

Ljubljanska borza

mesečno statistično poročilo februar 2000



1. Promet

Vrednostni obseg prometa na borzi je februarja 2000 dosegel 21,75 milijarde SIT, medtem ko je januarja znašal 20,8 milijarde SIT. Promet v februarju 1999 je bil 22,8 milijarde SIT.

Delež prometa z delnicami v februarju 2000 je bil 49,94% (januarja 49,52%, februarja 1999 pa 79,39%), delež obveznic je bil 34,58% (januarja 24,37%, pred enim letom pa 1,9%), kratkoročnih vrednostnih papirjev 2,7% (januarja 5,25%, pred enim letom pa 1,8%), delež delnic investicijskih družb pa je bil 14,33% (januarja 19,43%, pred enim letom pa 10,96%). Obseg trgovanja s pokojninskimi boni v februarju je bil 185,9 milijona SIT ali 0,85% (v januarju 304 milijone SIT oz. 1,46%). Vrednostni promet v borzni kotaciji je v februarju predstavljal 50,23%, na prostem trgu pa 46,88% vsega prometa na borzi.

V februarju je bilo dnevno povprečje poslov 2.132 ali 42.651 poslov v 20 trgovalnih dneh (januarja 39.448 ali povprečno 1.972 dnevno). Dnevno povprečje v letu 1999 je bilo 1.760 poslov, v letu 1998 je bilo 943. Dnevno povprečje števila poslov z delnicami podjetij v februarju 2000 je bilo 588 ali 27,6% vseh sklenjenih poslov, z delnicami PID-ov pa 1.412 poslov ali 66,23%. Število delnic podjetij, ki je zamenjalo lastnika v februarju je bilo 2.049.550, število delnic PID-ov pa 63.316.680.

Povprečna dnevna vrednost poslov v februarju je bila 1,088 milijarde SIT, v januarju 989 milijonov SIT. Dnevno povprečje v februarju 1999 je bilo 1,2 milijarde SIT, v celem letu 1999 pa skoraj natančno 1 milijarda SIT. Najprometnejše delnice v borznem trgovanju v februarju

so bile delnice družb: Dolenjska banka, Lek, Krka, Mercator in Petrol, ki skupaj predstavljajo 35,93% celotnega prometa borze v februarju in 71,94% prometa vseh delnic. Najprometnejše obveznice na borznem trgu v februarju so bile obveznice BTC, RS 15.izdaje serije E, RS 9., 13 in 2. izdaje. Promet obveznic borznega trga, ki skupaj predstavlja 14,41% celotnega prometa borze in 41,66% prometa obveznic. Najprometnejše delnice PID-ov februarja so bile delnice družb Infond Zlat, Kmečka družba, NFD 2, Zlata moneta 1 in Triglav 1; skupaj so predstavljale 6,32% celotnega prometa in 44,07% prometa z delnicami PID-ov. V februarju 2000 je deset najbolj aktivnih članov borze opravilo 63,8% celotnega prometa (januarja 56,29%). Najbolj aktivni so bili naslednji člani: Mariborska BPH (10,08%), Perspektiva (8,92%), Slovenska zadruga kmetijska banka (8,75%), AC BPH (8,5%), Ilirika (5,65%).

1.1. Poslovanje s svežnji

Borzni člani so v februarju 2000 prijavili 87 poslov s svežnji (v januarju 92 in 82 v februarju 1999) v skupni vrednosti 11,4 milijarde SIT (v januarju 10,1 milijarde SIT in v februarju 1999 8,7 milijarde SIT) oz. 52,53% celotnega prometa v tem mesecu, kar je nekoliko nad povprečjem leta 1999 – 49,1% (povprečje leta 1998 je bilo 37%). Povprečna velikost posla s svežnjem v februarju je bila 131 milijonov SIT. V letu 1999 je bilo prijavljenih 1.072 poslov s svežnji v vrednosti 130,5 milijarde SIT.

MESEČNI PROMET Z VREDNOSTNIMI PAPIRJI NA VSEH TRGIH LJUBLJANSKE BORZE V LETU 2000 V MIO SIT IN PRIMERJAVA Z LETOM 1999

| 1999 | BORZNI TRG | | PROSTI TRG | | | INV.DRUŽBE | POK. BONI | KRATK.VP | SKUPAJ | VERIŽNI INDEKS RASTI |
|-------------|------------|-----------|------------|-----------|--------|------------|-----------|----------|---------|------------------------------|
| | DELNICE | OBVEZNICE | DELNICE | OBVEZNICE | | | | | | |
| Januar | 14.325 | 3.348 | 2.330 | 728 | 2.675 | | | 53 | 23.458 | 100 |
| Februar | 15.924 | 1.766 | 2.133 | 176 | 2.485 | | | 345 | 22.830 | 97 |
| Marec | 15.572 | 1.359 | 2.992 | 280 | 3.322 | | | 813 | 24.339 | 107 |
| April | 6.841 | 3.255 | 2.549 | 219 | 2.366 | | | 1.892 | 17.122 | 70 |
| Maj | 8.264 | 1.227 | 1.381 | 236 | 2.804 | | | 194 | 14.105 | 82 |
| Junij | 10.080 | 1.911 | 2.907 | 391 | 3.582 | | | 176 | 19.048 | 135 |
| Julij | 4.795 | 1.184 | 1.954 | 387 | 1.524 | | | 149 | 9.993 | 52 |
| Avgust | 7.011 | 1.511 | 1.393 | 424 | 6.886 | | | 591 | 17.816 | 178 |
| September | 8.584 | 3.920 | 4.169 | 265 | 6.512 | | | 97 | 23.546 | 132 |
| Oktober | 10.694 | 5.386 | 2.178 | 551 | 8.586 | 260 | | 52 | 27.707 | 118 |
| November | 8.951 | 2.246 | 3.526 | 269 | 4.400 | 835 | 1.201 | | 21.428 | 77 |
| December | 23.072 | 3.657 | 6.799 | 603 | 8.659 | 606 | 883 | | 44.278 | 207 |
| Skupaj 1999 | 134.113 | 30.769 | 34.310 | 4.529 | 53.802 | 1.701 | 6.446 | | 265.671 | |
| 2000 | | | | | | | | | | PRIMERJAVA OBDOBJI 2000/1999 |
| Januar | 6.933 | 4.622 | 3.324 | 446 | 4.041 | 304 | 1.092 | | 20.762 | 89 |
| Februar | 7.817 | 3.135 | 3.048 | 4.389 | 3.120 | 186 | 59 | | 21.753 | 95 |

STRUKTURA PROMETA, KOLIČINE IN POSLOV Z VREDNOSTNIMI PAPIRJI NA VSEH TRGIH LJUBLJANSKE BORZE V FEBRUARJU 2000

| VP | PROMET V MIO SIT | ŠTEVILO LOTOV | ŠT. POSLOV |
|----------------------|------------------|---------------|------------|
| DELNICE | 10.865 | 2.049.550 | 11.772 |
| OBVEZNICE | 7.524 | 383.188 | 464 |
| INVESTICIJSKE DRUŽBE | 3.120 | 63.316.680 | 28.247 |
| POKOJNINSKI BONI | 186 | 3.567.945 | 2.134 |
| KRATKOROČNI VP | 59 | 72.216 | 34 |
| SKUPAJ | 21.753 | 69.389.579 | 42.651 |

PROMET ČLANOV LJUBLJANSKE BORZE V FEBRUARJU 2000

| ČLAN | PROMET V MIO SIT | DELEŽ |
|--------------------------------|------------------|---------|
| MARIBORSKA BPH | 4.384 | 10,08% |
| PERSPEKTIVA BPD | 3.880 | 8,92% |
| SLOV. ZADRUŽNA KMETIJSKA BANKA | 3.808 | 8,75% |
| AC - BORZNO POSREDNIŠKA HIŠA | 3.696 | 8,50% |
| ILIRIKA BPH | 2.460 | 5,65% |
| OSTALI ČLANI | 25.278 | 58,10% |
| SKUPAJ | 43.506 | 100,00% |

POVZETEK TRGOVANJA S SVEŽNJI V FEBRUARJU 2000

| | PROMET V MIO SIT | POSLOV | DELEŽ |
|----------------------|------------------|--------|---------|
| BORZNI TRG | 5.481 | 43 | 47,97% |
| DELNICE | 2.741 | 20 | 50,01% |
| OBVEZNICE | 2.740 | 23 | 49,99% |
| PROSTI TRG | 5.945 | 44 | 52,03% |
| DELNICE | 1.460 | 16 | 24,56% |
| OBVEZNICE | 4.010 | 20 | 67,45% |
| INVESTICIJSKE DRUŽBE | 475 | 8 | 7,99% |
| SKUPAJ | 11.426 | 87 | 100,00% |

NAJPROMETNEJŠE OBVEZNICE NA VSEH TRGIH LJUBLJANSKE BORZE V FEBRUARJU 2000

| IZDAJATELJ | PROMET V MIO SIT | KAPITALIZACIJA V MIO SIT NA 29.2.2000 | ŠTEVILO OBVEZNIC |
|------------------------|------------------|---------------------------------------|------------------|
| AUTOCOMMERCE 1.IZDAJA | 2.203 | 2.282 | 21.079 |
| SL.ODŠ. SKLAD 2.IZDAJA | 1.080 | 14.384 | 148.632 |
| BTC HIPOTEKARNE | 1.010 | 3.901 | 88.125 |
| KMEČKA DRUŽBA 1.IZDAJA | 722 | 837 | 70.428 |
| RS 15. IZDAJA SERIJA E | 588 | 8.981 | 3.839 |
| OSTALI | 1.921 | 208.529 | 51.085 |
| SKUPAJ | 7.524 | 238.915 | 383.188 |

NAJPROMETNEJŠE DELNICE NA VSEH TRGIH LJUBLJANSKE BORZE V FEBRUARJU 2000

| IZDAJATELJ | PROMET V MIO SIT | KAPITALIZACIJA V MIO SIT NA 29.2.2000 | ŠTEVILO DELNIC |
|-----------------|------------------|---------------------------------------|----------------|
| DOLENJSKA BANKA | 2.090 | 6.256 | 90.319 |
| LEK | 1.277 | 57.691 | 39.100 |
| KRKA | 752 | 91.325 | 28.853 |
| MERCATOR | 637 | 47.773 | 42.047 |
| PINUS RAČE | 579 | 2.646 | 22.744 |
| OSTALI | 5.530 | 404.888 | 1.826.487 |
| SKUPAJ | 10.865 | 610.579 | 2.049.550 |

NAJPROMETNEJŠE INV. DRUŽBE NA VSEH TRGIH LJUBLJANSKE BORZE V FEBRUARJU 2000

| IZDAJATELJ | PROMET V MIO SIT | KAPITALIZACIJA V MIO SIT NA 29.2.2000 | ŠTEVILO DELNIC |
|------------------|------------------|---------------------------------------|----------------|
| INFOND ZLAT | 428 | 16.681 | 8.866.881 |
| KMEČKA DRUŽBA | 257 | 12.351 | 5.543.475 |
| NFD 2 | 256 | 9.397 | 7.378.302 |
| ZLATA MONETA 1 | 241 | 4.740 | 3.469.942 |
| TRIGLAV STEBER 1 | 193 | 13.764 | 2.047.385 |
| OSTALI | 1.745 | 102.398 | 36.010.695 |
| SKUPAJ | 3.120 | 159.330 | 63.316.680 |

2. Gibanje borznih indeksov

2.1. Slovenski borzni indeks - SBI

Po pozitivnem trendu gibanja vrednosti indeksa SBI v mesecu januarju, ko je vrednost indeksa zrasla za 5,27%, se je trend v februarju obrnil in v mesecu dni se je njegova vrednost znižala od 1.901,51 točke na **1.771,81 točke** ali za 6,82%. Vrednost indeksa SBI konec februarja 1999 je bila 1.935 točke. Od skupno dvajsetih trgovalnih dni je indeks beležil pozitivno gibanje v petih trgovalnih dneh. Najvišjo raven je imel 1. februarja in sicer 1.897,64, ko se je že prvi dan spustil pod mejo 1.900 točk in začel negativni trend. Zadnji dan trgovanja v tem mesecu je dosegel svojo najnižjo vrednost letos in sicer 1.771,81. Njegova vrednost se je v drugi polovici meseca spustila pod mejo 1.800 točk – najbolj se je njegova vrednost znižala 10. februarja, ko je v enem dnevu padel za 1,61% in 29. februarja za 1,42%. Razpon med najvišjo in najnižjo vrednostjo indeksa v februarju 2000 je bil 129,71 točk (v januarju 109 točk).

2.2. Indeks delnic pooblaščenih investicijskih družb - PIX

Indeks delnic investicijskih družb PIX se je v februarju 2000 gibal praktično vzporedno z indeksom SBI. Prvi trgovalni dan je bila njegova vrednost 1.530,72

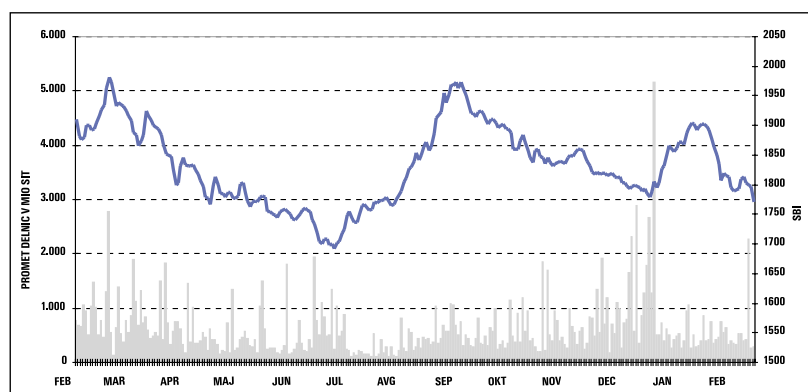
točk, kar je najvišja vrednost v mesecu. Po tem dnevu se je vrednost indeksa PIX zniževala. Beležimo le pet pozitivnih dni, preostali dnevi so zabeleženi z negativnim predznakom. Sedmega februarja se je indeks spustil pod mejo 1.500 točk, zadnji dan v februarju pa je prebil mejo 1.400 točk in končal najnižje v tem letu – na ravni 1.395,53 točk. Vrednost indeksa PIX pred dvanajstimi meseci je bila 1.101,14 točke, letni donos indeksa v 1999 pa je bil 48,3%. V februarju letos se njegova vrednost znižala za 8,69%. Razpon med najnižjo in najvišjo vrednostjo indeksa PIX je bil februarju 132,91 točk (januarja pa 108 točk).

2.3. Borzni indeks obveznic - BIO

Indeks BIO je začetek meseca pričel pri vrednosti 106,68 točke. V prvih petih trgovalnih dneh je pridobil na svoji vrednosti in 7. februarja dosegel najvišjo vrednost v mesecu – 107,03 in hkrati edinkrat v mesecu prebil mejo 107 točk. Njegova vrednost je padla v petih trgovalnih dneh, medtem ko je rasla petnajst trgovalnih dni. Svojo najnižjo vrednost je dosegel 23. februarja in sicer 106,42 točke. Zadnji dan trgovanja v februarju je zaključil pri 106,46 točkah. Vrednost pred enim letom je bila 106,06 točk.

SBI - SLOVENSKI BORZNI INDEKS IN

PROMET DELNIC NA VSEH TRGIH LJUBLJANSKE BORZE V MIO SIT OD 1.2.1999 DO 29.2.2000

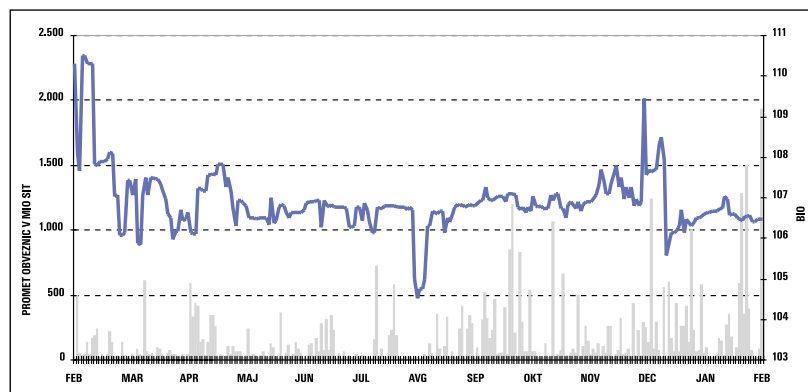


SLOVENSKI BORZNI INDEKS - SBI

| | |
|---|----------------------|
| Vrednost na 29.2.2000 | 1.771,81 |
| Abs. sprememba v mesecu | -129,71 |
| Mesečna donosnost | -6,82% |
| Maks. vrednost v februarju 2000 | 1.897,64 (1.2.) |
| Min. vrednost v februarju 2000 | 1.771,81 (29.2.) |
| Maks. vrednost od 1.2.1999 do 29.2.2000 | 1.981,87 (19.2.1999) |
| Min. vrednost od 1.2.1999 do 29.2.2000 | 1.691,26 (1.7.1999) |
| Maks. vrednost v zgodovini | 2.026,47 (10.8.1998) |
| Min. vrednost v zgodovini | 891,93 (10.9.1996) |

BIO - BORZNI INDEKS OBVEZNIC IN

PROMET OBVEZNIC NA VSEH TRGIH LJUBLJANSKE BORZE V MIO SIT OD 1.2.1999 DO 29.2.2000

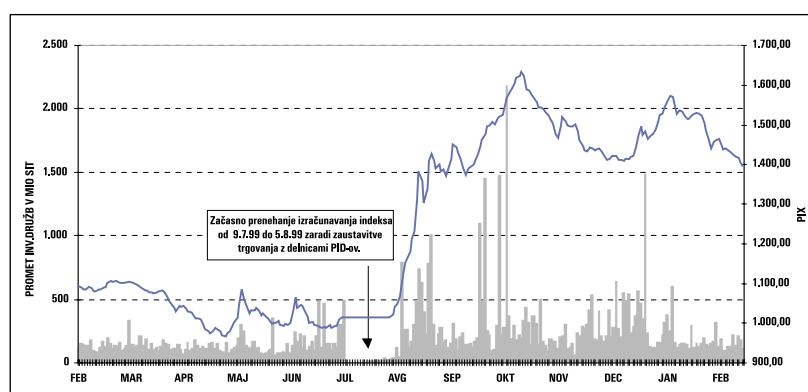


BORZNI INDEKS OBVEZNIC - BIO

| | |
|---|---------------------|
| Vrednost na 29.2.2000 | 106,46 |
| Abs. sprememba v mesecu | -0,22 |
| Mesečna donosnost | -0,21% |
| Maks. vrednost v februarju 2000 | 107,03 (7.2.) |
| Min. vrednost v februarju 2000 | 106,42 (23.2.) |
| Maks. vrednost od 1.2.1999 do 29.2.2000 | 110,52 (4.2.1999) |
| Min. vrednost od 1.2.1999 do 29.2.2000 | 104,53 (16.8.1999) |
| Maks. vrednost v zgodovini | 113,52 (14.12.1995) |
| Min. vrednost v zgodovini | 100,46 (5.7.1996) |

PIX - INDEKS POOBLAŠČENIH INVESTICIJSKIH DRUŽB IN

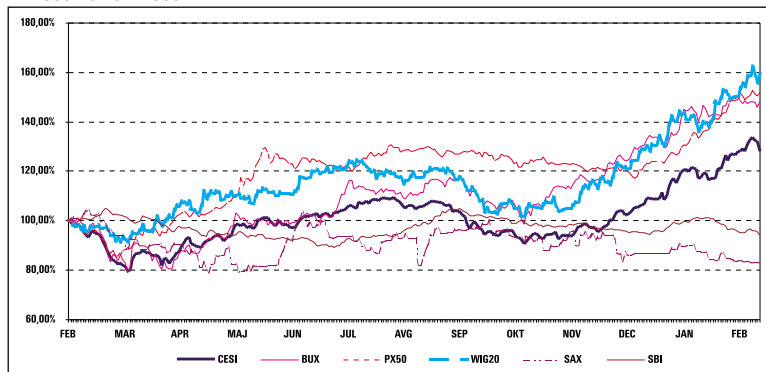
PROMET INVESTICIJSKIH DRUŽB V MIO SIT OD 1.2.1999 DO 29.2.2000



INDEKS POOBLAŠČENIH INVESTICIJSKIH DRUŽB - PIX

| | |
|---|-----------------------|
| Vrednost na 29.2.2000 | 1.395,53 |
| Abs. sprememba v mesecu | -132,91 |
| Mesečna donosnost | -8,70% |
| Maks. vrednost v februarju 2000 | 1.530,72 (1.2.) |
| Min. vrednost v februarju 2000 | 1.395,53 (29.2.) |
| Maks. vrednost od 1.2.1999 do 29.2.2000 | 1.633,77 (19.10.1999) |
| Min. vrednost od 1.2.1999 do 29.2.2000 | 965,15 (29.4.1999) |
| Maks. vrednost v zgodovini | 1.633,77 (19.10.1999) |
| Min. vrednost v zgodovini | 965,15 (29.4.1999) |

ODSTOTNE SPREMEMBE VREDNOSTI INDEKSOV SREDNJEVROPSKIH BORZ OD 1.2.1999 DO 29.2.2000



3. Gibanje cen posameznih vrednostnih papirjev

V februarju 2000 se je zvišala vrednost le petim delnicam na uradnem trgu borze – najbolj delnicam Dolenjske banke (za 6,66%), Gradbenega podjetja Grosuplje (za 6,52%) in Etola Celje (za 6,01%). Vrednost štiriindvajsetih delnic pa se je v zadnjem mesecu znižala, najbolj delnicam Tehnuniona (za 13,26%), Zdravilišča Moravske Toplice (za 12,35%), Mercatorja (za 11,82%), Petrola (za 11,55%) in SKB banke (za 8,98%). Vrednost delnic družbe Pivovarna Laško je od začetka trgovanja 1. februarja do konca meseca padla za 13,65% na 4.958 SIT. V enoletnem obdobju se je zvišala vrednost desetih delnic od dvaintridesetih v uradni kotaciji borze – najmočnejše delnicam Mercatorja za 88,61%, Salusa za 50%, Blagovno trgovskega centra za 16,91%, Probanke za 6,13% in Banke Vipa za 4,63%; devetnajstim delnicam pa se je cena znižala – najbolj delnicam Nike za 46,98%, Tehnuniona 36,6%, Lek A za 26,96%, Petrola za 25,23% in Radenske za 20,7%. Tri delnice (Sava, Lek prednostne in Pivovarna Laško) februarja 1999 še niso bile vključene v trgovanje na borzi. Med bolj zanimivimi delnicami na prostem trgu se je v februarju znižala vrednost Gorenja (za 7,28%), Pinusa (za 5,48%), Heliosa (za 4,94%) in Fructala (za 4,88%); zvišala se je vrednost delnicam Cinkarne (za 1,14%) in Colorja (za 0,44%), vrednost DZS-ja pa je ostala nespremenjena. V enoletnem obdobju je vrednost delnic Fructala padla kar za 26,7%, Colorja za 18,73% in Pinusa (za 5,35%), medtem, ko se je vrednost delnic Gorenja povečala za 3,89%.

Cena GDRs SKB banke na Londonski borzi konec februarju 2000 je bila 11,4 USD, pred enim mesecem 13,03 USD in pred enim letom 14,55 USD. Najvišja vrednost GDRs SKB banke v Londonu 37,4375 USD 16. maja 1997, najnižja pa USD 4,80 13. oktobra 1998. Tečaj GDRs družbe BTC je bil 7,725 USD, pred mesecem dni pa 8,1 USD in pred enim letom 7,075 USD.

NAJVEČJE POVEČANJE VREDNOSTI DELNIC VKLJUČENIH V BORZNO KOTACIJO V LETIH 1999/2000 V ODSOTOKIH

| Izdajatelj | 29.2.2000 / 31.1.2000 | 29.2.2000 / 31.12.1999 | 29.2.2000 / 28.2.1999 |
|-----------------------------|-----------------------|------------------------|-----------------------|
| Dolenjska banka | 6,66 | 9,27 | 1,66 |
| Gradbeno podjetje Grosuplje | 6,52 | 1,70 | -10,17 |
| Etol | 6,01 | 3,42 | -6,18 |
| Salus | 1,47 | 6,38 | 50,00 |
| Kolinska | 1,21 | -2,03 | -4,13 |

NAJVEČJE ZMANJŠANJE VREDNOSTI DELNIC VKLJUČENIH V BORZNO KOTACIJO V LETIH 1999/2000 V ODSOTOKIH

| Izdajatelj | 29.2.2000 / 31.1.2000 | 29.2.2000 / 31.12.1999 | 29.2.2000 / 28.2.1999 |
|------------|-----------------------|------------------------|-----------------------|
| Tehnunion | -13,26 | -16,78 | -36,60 |
| Moravci | -12,35 | -23,00 | -17,37 |
| Mercator | -11,82 | 10,04 | 88,61 |
| Petrol | -11,55 | -11,78 | -25,23 |
| SKB banka | -8,98 | -1,77 | -8,20 |

Najpomembnejši dejavniki gibanja cen:

- Po štirih mesecih neto odtoka naložb nerezidentov je bil januar prvi mesec neto pritoka naložb in sicer v višini 175 milijonov SIT (od tega na borznem trgu 112 milijonov SIT in na izvenborznem 63 milijonov), v mesecu februarju pa ponovno beležimo neto odtok naložb v višini 182 milijonov SIT (od tega na borznem trgu 179,8 milijonov SIT).
- Sedaj, ko se privatizacija gospodarstva (končno) zaključuje – 28. februarja so DZU-ji oddali enotno ponudbo za nakup deležev in delnic podjetij, ki jih je SRD ponudil v javnem razpisu. Gre za dva svežnja podjetij. V prvem so deleži 350 SRD-ovih podjetij z izključno ceno 14,8 milijarde SIT, v drugem pa pa deleži oziroma delnice 32 državnih podjetij z izključno ceno 55,6 milijarde SIT za zapornitev privatizacijske vrzeli – kar pomeni pričetek državnega premoženja. Za letošnje leto "največ obetajo" Telekom in obe državni banki.
- Mercator je 19. februarja po enem letu ponovno objavil ponudbo za odkup delnic Emone Merkur po ceni 28.000 SIT za delnico.
- Objave nerevidiranih finančnih izkazov podjetij za leto 1999.
- Delež svežnjev v celotnem mesečnem prometu borze se je obdobju zadnjega leta ustalil nekje okrog polovice borznega prometa.
- Statistični urad RS je podatek o rasti cen za mesec januar objavil 4. februarja. Cene življenjskih potrebščin so se v januarju dvignile za 0,8%, v februarju pa za 0,9%, v primerjavi z decembrom 1999 so cene življenjskih potrebščin zrasle 1,7%.
- Uradni, srednji tečaj tolarja Banke Slovenije za 1 EUR je bil 29. februarja 2000 200,1846 (31. januarja 2000 198,4993 SIT, 28.2.1999 pa 189,51 SIT). Uradni tečaj tolarja za USD istega dne je bil 206,9733 (pred enim mesecem 201,3995 SIT, 28.2.1999 pa 171,76 SIT za 1 USD).

MESEČNA DONOSNOST *

| | | |
|-------|-----------|------------------|
| CESI | 1.648,23 | (183,02/12,19%) |
| BUX | 10.124,65 | (575,75/6,03%) |
| PX50 | 644,8 | (90,5/16,33%) |
| WIG20 | 2.341,9 | (431,8/22,61%) |
| SAX | 74,03 | (-1,28/-1,7%) |
| SBI | 1.771,81 | (-129,71/-6,82%) |

* Mesečna donosnost - sprememba v točkah / sprememba v odstotkih

4. Kazalci na 29. 2. 2000

DELNICE - BORZNI KOTACIJI A IN B

| SEKTORJI | T/D* | Stopnja donosa dividende | Tržna / knjžna vrednost | Količnik letnega obrata tržne kapitalizacije ** |
|--------------------------------------|-------|--------------------------|-------------------------|---|
| ZIVILSKA INDUSTRIJA | | | | |
| Droga Portorož | 9,31 | 3,87% | 1,05 | 0,19 |
| Kolinska Ljubljana | 9,02 | 3,59% | 0,63 | 0,15 |
| Pivovarna Laško | 16,58 | 2,62% | 1,50 | 0,02 |
| Radenska Radenci | 18,37 | 2,43% | 0,56 | 0,13 |
| FARMACEVTSKA INDUSTRIJA | | | | |
| Krka Novo Mesto | 21,27 | 1,75% | 1,75 | 0,16 |
| Lek Ljubljana | 16,32 | 0,00% | 1,53 | 0,18 |
| NEKOVINSKA INDUSTRIJA | | | | |
| Comet Zreče | 13,98 | 2,69% | 0,81 | 0,13 |
| KEMIJSKA INDUSTRIJA | | | | |
| Etol Celje | 20,62 | 3,90% | 0,75 | 0,30 |
| Sava Kranj | 14,96 | 2,40% | 0,72 | 0,04 |
| GRABENIŠTVO | | | | |
| Gradbeno podjetje Grosuplje | 64,59 | 0,00% | 0,22 | 0,05 |
| TRGOVINA, NAFTNA INDUSTRIJA | | | | |
| Emona obala Koper | 5,59 | 4,07% | 0,47 | 0,27 |
| Istrabenz Koper | 14,03 | 2,44% | 0,78 | 0,08 |
| Kovinotehna Celje | n.s. | 0,00% | 0,39 | 1,90 |
| Mercator Ljubljana | 35,45 | 0,00% | 0,94 | 0,42 |
| Petrol Ljubljana | 13,35 | 2,74% | 0,93 | 0,20 |
| Salus Ljubljana | 4,92 | 6,67% | 1,47 | 0,09 |
| Merkur Kranj | 12,10 | 2,73% | 0,73 | 0,57 |
| Tehnunion Ljubljana | 5,50 | 8,23% | 0,62 | 0,78 |
| ZALOŽNIŠTVO | | | | |
| Delo Ljubljana | 18,73 | 1,63% | 4,56 | 0,20 |
| ZDRAVILIŠČA | | | | |
| Terme Čatež | 12,39 | 2,69% | 0,62 | 0,37 |
| Zdravilišče Moravske Toplice | 11,32 | 0,00% | 0,52 | 0,18 |
| PROMET | | | | |
| Aerodrom Ljubljana | 18,34 | 3,82% | 1,04 | 0,22 |
| Blagovno trgovski center BTC | 12,00 | 2,20% | 0,92 | 0,21 |
| Intereuropa Koper | 12,62 | 3,34% | 0,97 | 0,24 |
| Luka Koper | 20,82 | 3,95% | 1,14 | 0,19 |
| BANKE | | | | |
| Banka Vipa | n.s. | 2,83% | 0,74 | 0,03 |
| Dolenjska banka | 11,84 | 4,46% | 0,64 | 1,51 |
| Probanke Maribor | 11,55 | 5,07% | 0,84 | 0,65 |
| SKB banka | 14,21 | 2,42% | 0,57 | 0,52 |
| POMOŽNO FINANČNO POSREDNIŠTVO | | | | |
| Nika Brežice | n.s. | 0,00% | 0,50 | n.s. |

Izračun je opravljen na podlagi nekonsolidiranih računovodskih izkazov.

* T / D = TEČAJ / DOBIČEK NA DELNICO

** Promet zadnjih dvanajstih mesecev, kapitalizacija povprečja 3 vrednosti: stanja na zadnji dan v tekočem mesecu, pred 6 in 12 meseci.

5. Tržna kapitalizacija

Celotna tržna kapitalizacija vseh vrednostnih papirjev na borzi (z delnicami investicijskih družb – 159,3 milijarde SIT) je 29. februarja 2000 dosegla 1.015,7 milijarde SIT (31. januarja 1.025,7 milijarde SIT) ter je v zadnjem mesecu padla za 0,97%. V primerjavi z 28. februarjem 1999 (797 milijarde SIT) se je tržna kapitalizacija vseh vrednostnih papirjev na borzi povečala za 27,45%. Tržna kapitalizacija delnic v borzni kotaciji v enoletnem obdobju se je od 460,8

milijarde SIT povečala na 473,8 milijarde SIT (indeks 103), na prostem trgu pa se je povečala na 140% one izpred enega leta. Tržna kapitalizacija vseh delnic na borzi (610,6 milijarde SIT) je 29. februarja 2000 predstavljala 18,79% (31. januarja 2000 19,26% BDP v letu 1998, 31. decembra 1999 17,53% BDP v letu 1998 in pred enim letom 18,6% BDP v letu 1997) bruto družbenega proizvoda (BDP) v letu 1998 - 3.249 milijard SIT (po tekočih cenah); Vir: Urad za makroekonomske analize in razvoj (UMAR). Tržna kapitalizacija pooblaščenih investicijskih družb vključenih v trgovanje na prostem trgu se je od januarja 1998, ko se je pričelo trgovanje s prvo družbo do 29. februarja 2000 (skupaj šestinsirideset družb) povečala od 1,9 milijarde na 159,3 milijarde SIT.

TRŽNA KAPITALIZACIJA NA VSEH TRGIH LJUBLJANSKE BORZE V MIO SIT

| DATUM | BORZNI TRG | | PROSTI TRG | | INV.DRUŽBE | POK. BONI | SKUPAJ* | TEK. IND. RASTI | % V LASTI TUJCEV |
|------------|------------|-----------|------------|-----------|------------|-----------|-----------|-----------------|------------------|
| | DELNICE | OBVEZNICE | DELNICE | OBVEZNICE | | | | | |
| 28.2.1999 | 460.792 | 127.067 | 98.034 | 17.261 | 93.815 | | 796.969 | 100 | 9,17% |
| 31.1.1999 | 429.303 | 126.010 | 95.045 | 17.147 | 93.742 | | 761.247 | 96 | 9,04% |
| 30.4.1999 | 424.772 | 126.891 | 91.312 | 17.215 | 87.598 | | 747.787 | 98 | 8,98% |
| 31.5.1999 | 422.285 | 126.221 | 96.973 | 17.267 | 96.653 | | 759.399 | 102 | 8,90% |
| 30.6.1999 | 408.327 | 198.969 | 97.212 | 16.779 | 103.978 | | 825.264 | 109 | 9,06% |
| 31.7.1999 | 427.862 | 200.919 | 98.266 | 16.820 | 114.326 | | 858.194 | 104 | 9,10% |
| 31.8.1999 | 460.267 | 200.293 | 106.089 | 17.027 | 102.066 | | 885.742 | 103 | 9,19% |
| 30.9.1999 | 454.400 | 192.392 | 111.665 | 16.557 | 118.911 | | 893.925 | 101 | 8,90% |
| 31.10.1999 | 440.774 | 198.532 | 115.786 | 17.074 | 125.554 | 3.926 | 901.646 | 101 | 8,34% |
| 30.11.1999 | 434.364 | 198.933 | 121.478 | 17.224 | 120.413 | 7.260 | 899.672 | 100 | 8,09% |
| 31.12.1999 | 432.710 | 203.140 | 133.752 | 17.622 | 125.359 | 7.109 | 919.692 | 102 | 7,98% |
| 31.1.2000 | 484.587 | 200.652 | 141.174 | 18.483 | 173.226 | 7.553 | 1.025.675 | 112 | 7,59% |
| 29.2.2000 | 473.775 | 218.368 | 136.804 | 20.547 | 159.330 | 6.901 | 1.015.726 | 99 | |

* v skupni tržni kapitalizaciji so upoštevane investicijske družbe

6. Naložbe nerezidentov

SPREMEMBE DELEŽEV TUJIH INVESTITORJEV

| Izdajatelj | Stanje v % 31.1.2000 | Stanje v % 31.12.1999 | Sprememba od 31.12.1999 do 31.1.2000 | Kapitalizacija na 31.1.2000 v mio SIT |
|-------------|-------------------------|--------------------------|---|--|
| ISTRABENZ | 25,2263 | 25,2294 | -0,01% | 14.712 |
| SKB BANKA | 49,5864 | 48,9175 | 1,35% | 13.867 |
| KRKA | 8,2388 | 8,2374 | 0,02% | 98.492 |
| KOLINSKA | 6,3412 | 6,3412 | 0,00% | 6.714 |
| TERME ČATEŽ | 8,1006 | 8,0910 | 0,12% | 6.120 |
| LEK | 21,5071 | 21,7151 | -0,97% | 60.960 |
| BTC | 27,5346 | 27,6931 | -0,58% | 11.871 |

Potem, ko je bil neto tok naložb nerezidentov po juliju in avgustu (skupaj neto pritok višini 1,7 milijona USD) zadnje štiri mesece leta 1999 negativen (skupen neto odtok več kot 7 milijonov USD) je Banka Slovenije v januarju 2000 zabeležila neto pritok 0,9 milijona USD, v mesecu februarju pa ponovno beležimo neto odtok naložb v višini 0,9 milijonov USD (od tega večina na borznem trgu).

Delež nerezidentov v lastništvu delnic slovenskih podjetij (po tržni kapitalizaciji na zadnji dan v mesecu) je konec januarja 2000 dosegel najnižjo točko v zadnjih dveh letih t.j. 7,59%. Najvišji delež so imeli maja 1998 (12,23%). Delež nerezidentov v borznem prometu z delnicami v decembru 1999 je bil 1,6%, kar je na ravni celoletnega povprečja, najvišji, kar 38% delež, so nerezidenti predstavljali februarja 1998.

PODATKI O ŠTEVILU IZDAJATELJEV, VREDNOSTNIH PAPIRJIH S KATERIMI SE TRGUJE, IN ČLANOV NA BORZI

| | 31.12.1998 | 31.12.1999 | 31.01.2000 | 29.2.2000 |
|------------------------------------|------------|------------|------------|------------|
| ŠT. IZDAJATELJEV | 154 | 210 | 212 | 216 |
| BORZNI TRG | 49 | 49 | 50 | 51 |
| DELNICE | 28 | 28 | 29 | 30 |
| OBVEZNICE | 21 | 21 | 21 | 21 |
| PROSTI TRG | 105 | 161 | 162 | 165 |
| DELNICE | 62 | 102 | 103 | 106 |
| OBVEZNICE | 13 | 12 | 12 | 12 |
| INVESTICIJSKE DRUŽBE | 30 | 46 | 46 | 46 |
| POKOJNINSKI BONI | | 1 | 1 | 1 |
| ŠT. VRED. PAPIRJEV | 173 | 237 | 239 | 246 |
| BORZNI TRG | 67 | 74 | 74 | 78 |
| DELNICE | 29 | 30 | 31 | 32 |
| OBVEZNICE | 38 | 44 | 43 | 46 |
| PROSTI TRG | 106 | 163 | 165 | 168 |
| DELNICE | 63 | 104 | 105 | 108 |
| OBVEZNICE | 13 | 12 | 13 | 13 |
| INVESTICIJSKE DRUŽBE | 30 | 46 | 46 | 46 |
| POKOJNINSKI BONI | | 1 | 1 | 1 |
| ŠT. KRATK. VRED. PAPIRJEV | 15 | 15 | 16 | 14 |
| ŠT. PRIVATIZACIJSKIH DELNIC | 103 | 161 | 163 | 167 |
| BORZNI TRG | 22 | 24 | 25 | 26 |
| PROSTI TRG DELNICE | 51 | 91 | 92 | 95 |
| PROSTI TRG INVESTICIJSKE DRUŽBE | 30 | 46 | 46 | 46 |
| ŠT. ČLANOV | 38 | 35 | 35 | 36 |

7. Ostali dogodki

borza

- 22. februarja 2000 je bila dvaindvajseta avkcija trimesečnih zakladnih menic ministrstva za finance RS (3,0 mrd SIT, po ceni 97,43 (10,61% p.a.), dospelost je 25.5.2000. Trgovanje na sekundarnem trgu se bo pričelo v 7. marca 2000 s trgovalno kodo je TZ22. Triindvajseta avkcija bo 28.3.2000. Istega dne je bila tudi tretja avkcija šestmesečnih zakladnih menic v

NETO NAKUPI VREDNOSTNIH PAPIRJEV NEREZIDENTOV NA ORGANIZIRANEM IN NEORGANIZIRANEM TRGU PO MESECIH V LETIH 2000 IN 1999 V MIO SIT

| Leto 2000 | Org. trg | Neorg. trg | Skupaj | Promet tujcev |
|---------------------------|-----------------|-----------------|-----------------|------------------|
| Januar | 112,5 | 62,6 | 175,1 | 619,5 |
| Februar | -179,8 | -2,2 | -182,0 | 882,70 |
| Leto 1999 | | | | |
| Januar | -475,9 | -199,4 | -675,3 | 499,30 |
| Februar | -195,3 | -207,1 | -402,4 | 196,60 |
| Marec | -135,5 | -57,4 | -192,9 | 165,10 |
| April | -165,4 | -100,1 | -265,5 | 207,80 |
| Maj | -266,0 | 34,7 | -231,3 | 266,30 |
| Junij | -12,0 | 1.297,0 | 1.285,0 | 57,20 |
| Julij | 18,0 | 236,0 | 254,0 | 70,50 |
| Avgust | 56,0 | 6,0 | 62,0 | 121,60 |
| September | -70,0 | -261,0 | -331,0 | 238,10 |
| Oktober | -591,0 | -16,9 | -607,9 | 683,10 |
| November | -293,5 | -74,8 | -368,3 | 310,10 |
| December | -138,7 | 17,1 | -121,5 | 347,80 |
| Skupaj v letu 1999 | -2.269,2 | 674,0 | -1.595,1 | 2.815,70 |
| Skupaj v letu 1998 | 2.761,2 | -2.104,0 | 657,3 | 14.333,90 |
| Skupaj v letu 1997 | 8.440,9 | 9.966,0 | 18.406,8 | 8.440,90 |
| Skupaj v letu 1996 | 7.439,5 | 3.381,4 | 10.820,9 | 9.718,80 |

višini 1 milijarda SIT po ceni 95,04 (10,5% p.a.), pričetek trgovanja ravno tako 7. marca s trgovalno kodo SZM3.

vklučitev družb v borzno kotacijo

- 22. februarja je uprava borze sprejela sklep o uvrstitvi 451.114 rednih delnic družbe Pivovarna Union d.d. Ljubljana v borzno kotacijo A, v nominalni vrednosti 10.000 SIT za delnico. Trgovalna koda je PULG. Pričetek trgovanja 6. marec 2000.

- 24. februarja je uprava borze sprejela sklep o uvrstitvi 6. izdaje obveznic družbe Banka Vipa d.d. v borzno kotacijo B, v nominalni vrednosti 2 milijona EUR. Trgovalna koda je VIP6. Pričetek trgovanja bo 6. marca 2000.

- 24. februarja je uprava borze sprejela sklep o uvrstitvi 3. izdaje obveznic družbe Slovenska zadružna kmetijska banka d.d. v borzno kotacijo B, v nominalni vrednosti 2 milijardi SIT. Trgovalna koda je SZB3. Pričetek trgovanja bo določen naknadno.

- 29. februarja se je pričelo trgovanje z obveznicami 14. izdaje Republike Slovenije v borzni kotaciji A, v nominalni vrednosti 6,304 milijarde SIT. Trgovalna koda je RS14.

- 29. februarja se je pričelo trgovanje z obveznicami 15. izdaje serije E Republike Slovenije v borzni kotaciji A, v nominalni vrednosti 8,9813 milijarde SIT. Trgovalna koda je RSE.

- 29. februarja se je pričelo trgovanje z obveznicami 15. izdaje serije H Republike Slovenije v borzni kotaciji A, v nominalni vrednosti 4,7902 milijarde SIT. Trgovalna koda je RSH.

vklučitev družb v trgovanje na prosti trg

- 7. februar 63.826 rednih delnic družbe Tehnični biro Jesenice d.d., v nominalni vrednosti 1.000 SIT za delnico. Trgovalna koda je TB.JG.

- 21. februar 46.404 rednih delnic družbe Creina Kranj d.d., v nominalni vrednosti 4.000 SIT za delnico. Trgovalna koda je CRKG.

sprejem v članstvo na borzi

- 15. februarja je uprava borze sprejela v članstvo na borzi družbo Krekova banka d.d., Slomškov trg 18, 2000 Maribor. Družba bo pričela opravljati posle 6. marca 2000.

Ljubljanska borza vrednostnih papirjev, d. d.

Slovenska cesta 56, 1000 Ljubljana

Kontaktne osebi: Darko Torkar, Nataša Žabkar

Telefon: (+386) 061 171 02 11; Faks: (+386) 061 171 02 13

E-pošta: info@ljse.si; Internet (WWW): http://www.ljse.si