

Ljubljanska borza

mesečno statistično poročilo



Maj 2000

1. Promet

Vrednostni obseg prometa na borzi je maja 2000 dosegel 15,17 milijarde SIT, kar je nov najnižji mesečni obseg v letošnjem letu. Aprila je promet znašal 16,78 milijarde SIT, v maju 1999 pa 14,1 milijarde SIT. V prvih petih mesecih je bil celoten promet 102,48 milijarde SIT, kar je malenkost več (624 milijonov SIT) kot v enakem obdobju lani.

Delež prometa z delnicami v maju 2000 je bil 43,38% (aprila 47,15%, maja 1999 pa 68,38%), delež obveznic je bil 24,26% (aprila 34,32%, pred enim letom pa 10,37%), kratkoročnih vrednostnih papirjev 0% (aprila 1,53%, pred enim letom pa 1,37%), delež delnic investicijskih družb pa je bil 31,30% (aprila 16,27%, pred enim letom pa 19,88%). Obseg trgovanja s pokojninskimi boni v maju je bil 160 milijonov SIT ali 1,05% (v aprilu 121 milijonov SIT oz. 0,72%). Vrednostni promet v borzni kotaciji je v maju predstavljal 49,06%, na prostem trgu pa 50,94% vsega prometa na borzi.

V maju je bilo dnevno povprečje poslov 1.493 ali 31.373 poslov v 21 trgovnih dneh (aprila 31.096 ali povprečno 1.727 dnevno). Dnevno povprečje je v letu 1999 je bilo 1.760 poslov, v letu 1998 je bilo 943. Dnevno povprečje števila poslov z delnicami podjetij v maju 2000 je bilo 457 ali 30,61% vseh sklenjenih poslov, z delnicami PID-ov pa 941 poslov ali 63,03%. Število delnic podjetij, ki je zamenjalo lastnika v maju je bilo 1.574.320 (aprila 1.637.088), število delnic PID-ov pa 107.081.340 (aprila 58.755.103).

Povprečna dnevna vrednost poslov v maju je bila 722 milijonov SIT, v aprilu 932 milijonov SIT. Dnevno povprečje v maju 1999 je bilo 672 milijonov SIT, povprečje leta 1999 pa 1 milijarda SIT.

Najprometnejše delnice v borznem trgovanju v maju so bile delnice družb: Mercator, Krka, Sava, Gorenje in Luka Koper, ki skupaj predstavljajo 17,74% celotnega prometa borze v maju in 40,9% prometa vseh delnic. Najprometnejše obveznice na borznem trgu v maju so bile obveznice RS 9. izdaje, obveznice Odškodninske družbe, obveznice SKB 4. izdaje, ter obveznice RS 18 in 16. izdaje. Skupaj predstavljajo kar 81,63% borznega prometa z obveznicami in 19,81% celotnega borznega prometa. Najprometnejše delnice PID-ov maja so bile delnice družb Atena ena, dve in tri, Mercata ter Infond Zlat, skupaj so predstavljale 17,49% celotnega prometa in 55,87% prometa z delnicami PID-ov. V maju 2000 je deset najbolj aktivnih članov borze opravilo 61,08% celotnega prometa (aprila 65,14%). Najbolj aktivni so bili naslednji člani: Certius BPH (10,73%), Nova LB (7,47%), Perspektiva (6,65%), Ilirika BPH (5,95%) in Publikum (5,79%).

1.1. Poslovanje s svežnji

Borzni člani so v maju 2000 prijavili 84 poslov s svežnji (v aprilu 85, v maju 1999 pa 59) v skupni vrednosti 7,68 milijarde SIT (v aprilu 9,76 milijarde SIT in v maju 1999 5,1 milijarde SIT) oz. 50,62% celotnega prometa v tem mesecu, kar je enako povprečju leta 1999 - 49,1% (povprečje leta 1998 je bilo 37%). Povprečna velikost posla s svežnjem v maju je bila 91 milijonov SIT. V prvih petih mesecih 2000 je bilo skupaj prijavljenih 477 poslov s svežnji v vrednosti 56,22 milijarde SIT (povprečno 54,86% celotnega prometa).

MESEČNI PROMET Z VREDNOSTNIMI PAPIRJI NA VSEH TRGIH LJUBLJANSKE BORZE V LETU 2000 V MIO SIT IN PRIMERJAVA Z LETOM 1999

Leto 1999	BORZNI TRG		PROSTI TRG		INV.DRUŽBE	POKOJNINSKI BONI	KRATK.VP	SKUPAJ	VERIŽNI INDEKS RASTI
	DELNICE	OBVEZNICE	DELNICE	OBVEZNICE					
Maj	8.264	1.227	1.381	236	2.804		194	14.105	100
Junij	10.080	1.911	2.907	391	3.582		176	19.048	135
Julij	4.795	1.184	1.954	387	1.524		149	9.993	52
Avgust	7.011	1.511	1.393	424	6.886		591	17.816	178
September	8.584	3.920	4.169	265	6.512		97	23.546	132
Oktober	10.694	5.386	2.178	551	8.586	260	52	27.707	118
November	8.951	2.246	3.526	269	4.400	835	1.201	21.428	77
December	23.072	3.657	6.799	603	8.659	606	883	44.278	207
Skupaj 1999	134.113	30.769	34.310	4.529	53.802	1.701	6.446	265.671	
Leto 2000									
Januar	6.933	4.622	3.324	446	4.041	304	1.092	20.762	47
Februar	7.817	3.135	3.048	4.389	3.120	186	59	21.753	105
Marec	10.217	5.162	5.448	647	6.415	132	0	28.021	129
April	5.218	4.462	2.692	1.296	2.729	160	0	16.557	59
Maj	4.631	2.810	1.948	870	4.747	160	0	15.167	92
Skupaj 2000	34.816	20.190	16.460	7.649	21.053	941	1.151	102.260	

STRUKTURA PROMETA, KOLIČINE IN POSLOV Z VREDNOSTNIMI PAPIRJI NA VSEH TRGIH LJUBLJANSKE BORZE V MAJU 2000

VP	PROMET V MIO SIT	ŠTEVILO LOTOV	ŠT. POSLOV
DELNICE	6.580	1.574.320	9.611
INVESTICIJSKE DRUŽBE	4.747	107.081.340	19.769
OBVEZNICE	3.680	145.209	468
POKOJNINSKI BONI	160	3.660.825	1.525
KRATKOROČNI VP	0	0	0
SKUPAJ	15.167	112.461.694	31.373

POVZETEK TRGOVANJA S SVEŽNJI V MAJU 2000

	PROMET V MIO SIT	POSLOV	DELEŽ
BORZNI TRG	3.981	39	51,86%
DELNICE	1.446	17	36,32%
OBVEZNICE	2.535	22	63,68%
PROSTI TRG	3.696	45	48,14%
DELNICE	703	12	19,01%
OBVEZNICE	380	4	10,27%
INVESTICIJSKE DRUŽBE	2.614	29	70,72%
KRATKOROČNI VP	0	0	0,00%
SKUPAJ	7.678	84	100,00%

NAJPROMETNEJŠE DELNICE NA VSEH TRGIH LJUBLJANSKE BORZE V MAJU 2000

IZDAJATELJ	PROMET V MIO SIT	KAPITALIZACIJA V MIO SIT NA 31.5.2000	ŠTEVILO DELNIC
MERCATOR	743	42.051	54.760
KRKA	681	83.892	28.759
SAVA KRANJ	470	27.549	29.395
GORENJE	438	24.987	217.656
LUKA KOPER	359	21.195	120.020
OSTALI	3.888	409.617	1.123.730
SKUPAJ	6.580	614.924	1.574.320

PROMET ČLANOV LJUBLJANSKE BORZE V MAJU 2000

ČLAN	PROMET V MIO SIT	DELEŽ
CERTIUS BPH	3.254	10,73%
NOVA LB	2.266	7,47%
PERSPEKTIVA	2.018	6,65%
ILIRIKA BPH	1.804	5,95%
PUBLIKUM	1.757	5,79%
OSTALI ČLANI	19.236	63,41%
SKUPAJ	30.334	100,00%

NAJPROMETNEJŠE OBVEZNICE NA VSEH TRGIH LJUBLJANSKE BORZE V MAJU 2000

IZDAJATELJ	PROMET V MIO SIT	KAPITALIZACIJA V MIO SIT NA 31.5.2000	ŠTEVILO OBVEZNIC
RS 9. IZDAJA	1.347	25.551	13.021
SL. ODŠK. DRUŽBA 2. IZDAJA	758	14.824	102.598
SKB 4. IZDAJA SERIJA A	338	3.772	3.443
RS 18. IZDAJA	312	4.352	15.000
RS 15. IZDAJA SERIJA E	249	8.981	1.595
OSTALI	676	197.621	9.552
SKUPAJ	3.680	260.371	145.209

NAJPROMETNEJŠE INV.DRUŽBE NA VSEH TRGIH LJUBLJANSKE BORZE V MAJU 2000

IZDAJATELJ	PROMET V MIO SIT	KAPITALIZACIJA V MIO SIT NA 31.5.2000	ŠTEVILO DELNIC
ATENA DVE	671	4.329	12.129.283
MERCATA	521	1.982	12.603.722
INFOND ZLAT	504	15.162	10.802.214
ATENA ENA	479	4.291	8.594.671
ATENA TRI	477	4.273	8.697.032
OSTALI	2.095	107.695	54.254.418
SKUPAJ	4.747	137.732	107.081.340

2. Gibanje borznih indeksov

2.1. Slovenski borzni indeks - SBI

Potem, ko je indeks delnic gospodarskih družb SBI v mesecih od februarja do aprila izgubil kar 10,2% vrednosti, se je enak trend nadaljeval tudi v maju. Indeks je namreč v tem zadnjem mesecu izgubil še dodatnih 4,72% - padec od 1.716,29 točke na 1.635,21 točke. Vrednost indeksa SBI konec maja 1999 je bila 1.755,79 točke (padec vrednosti v maju 1999 pa je bil 1,71%). Od skupno 21 trgovalnih dni je indeks zabeležil pozitivno gibanje sedemkrat in negativno štirinajstkrat. Najvišjo raven je imel ob koncu prvega trgovalnega dne - 3. maja (1.709,66 točke), najnižjo pa 25. maja pri 1.584,23 točke. Zadnje štiri trgovalne dni v maju je vrednost SBI rasla in se od najnižje vrednosti do zaključne ravni 31. maja povečala za 3,22%. Največji dnevni skok vrednosti za 1,27% smo zabeležili prav zadnji trgovanja v maju, največji padec za 1,56% pa 23. maja. Razpon med najvišjo in najnižjo vrednostjo indeksa v maju 2000 je bil tako 125,43 točke (v aprilu le 56 točk).

2.2. Indeks delnic pooblaščenih investicijskih družb - PIX

Vrednost indeksa delnic pooblaščenih investicijskih družb PIX je bila konec maja 2000 1.217,05 točk in se je v mesecu dni znižala kar za 4,4%. V osmih trgovalnih

dneh se je vrednost indeksa zvižala v trinajstih pa znižala. Največji skok v višini 3,29% smo zabeležili 26. maja, največji padec za 3,46% pa samo dva dni pred tem - 24. maja. Najnižjo vrednost je PIX dosegel 25. maja - 1.097,07, ko je bil le 97 točk nad svojo izhodiščno vrednostjo iz februarja 1999. Indeks je padel pod raven 1.200 točk 16. maja in je pod njo vztrajal vse do zadnjega trgovalnega dne v maju. Sicer je bila najvišja vrednost indeksa 1.272,85 točke 3. maja. Mesečni razpon med najvišjo in najnižjo vrednostjo indeksa v maju je bil kar 175,78 točke (maja 59,71). Vrednost indeksa PIX pred dvanajstimi meseci je bila 1.005,32 točke.

2.3. Borzni indeks obveznic - BIO

Indeks BIO je mesec pričel pri vrednosti 106,81 točke. Do 18. maja je njegova vrednost padla na najnižjo točko v mesecu - 105,96 točke. Po tem dnevu pa se je njegova vrednost do konca meseca povečala na 106,21 točke. Razpon med najvišjo in najnižjo točko v aprilu je bil tako samo 0,85 točke, nobena dnevna sprememba vrednosti pa ni presegla 0,34%. Vrednost indeksa pred enim letom je bila 106,82 točke.

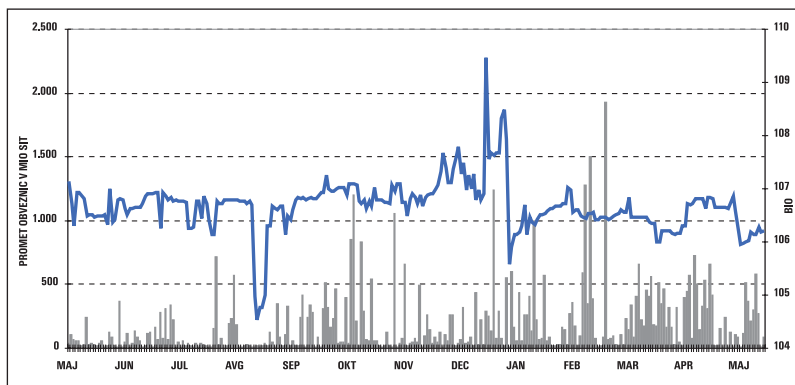
SBI - SLOVENSKI BORZNI INDEKS IN PROMET DELNIC NA VSEH TRGIH LJUBLJANSKE BORZE V MIO SIT OD 1.5.1999 DO 31.5.2000



SLOVENSKI BORZNI INDEKS - SBI

Vrednost na 31.5.2000	1.635,21
Abs. sprememba v mesecu	-81,08
Mesečna donosnost	-4,72%
Maks. vrednost v maju 2000	1.709,66 (3.5.)
Min. vrednost v maju 2000	1.584,23 (25.5.)
Maks. vrednost od 1.5.1999 do 31.5.2000	1.974,08 (10.9.1999)
Min. vrednost od 1.5.1999 do 31.5.2000	1.584,23 (25.5.2000)
Maks. vrednost v zgodovini	2.026,47 (10.8.1998)
Min. vrednost v zgodovini	891,93 (10.9.1996)

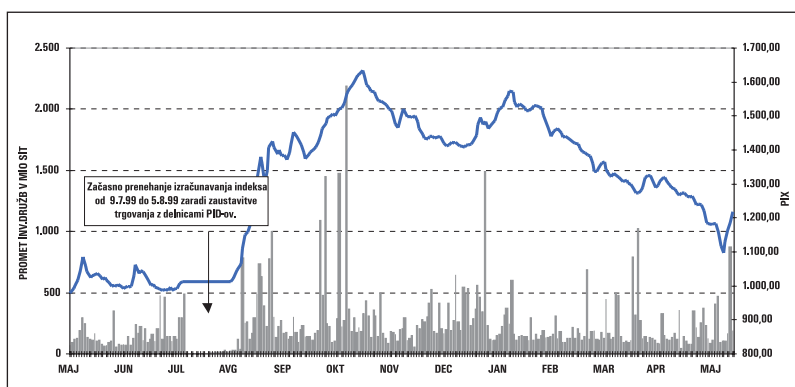
BIO - BORZNI INDEKS OBVEZNIC IN PROMET OBVEZNIC NA VSEH TRGIH LJUBLJANSKE BORZE V MIO SIT OD 1.5.1999 DO 31.5.2000



BORZNI INDEKS OBVEZNIC - BIO

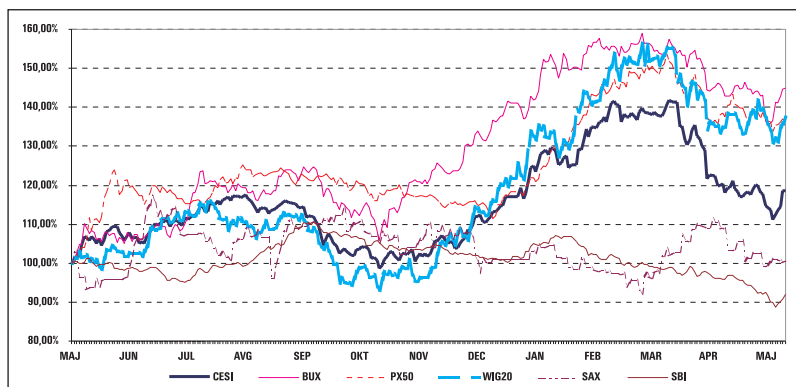
Vrednost na 31.5.2000	106,21
Abs. sprememba v mesecu	-0,62
Mesečna donosnost	-0,58%
Maks. vrednost v maju 2000	106,87 (15.5.)
Min. vrednost v maju 2000	105,96 (18.5.)
Maks. vrednost od 1.5.1999 do 31.5.2000	109,46 (21.12.1999)
Min. vrednost od 1.5.1999 do 31.5.2000	104,53 (16.8.1999)
Maks. vrednost v zgodovini	113,52 (14.12.1995)
Min. vrednost v zgodovini	100,46 (5.7.1996)

PIX - INDEKS POOBLAŠČENIH INVESTICIJSKIH DRUŽB IN PROMET INVESTICIJSKIH DRUŽB V MIO SIT OD 1.5.1999 DO 31.5.2000



INDEKS POOBLAŠČENIH INVESTICIJSKIH DRUŽB - PIX

Vrednost na 31.5.2000	1.217,05
Abs. sprememba v mesecu	-56,01
Mesečna donosnost	-4,40%
Maks. vrednost v maju 2000	1.272,85 (3.5.)
Min. vrednost v maju 2000	1.097,07 (25.5.)
Maks. vrednost od 1.5.1999 do 31.5.2000	1.633,77 (19.10.1999)
Min. vrednost od 1.5.1999 do 31.5.2000	979,65 (3.5.1999)
Maks. vrednost v zgodovini	1.633,77 (19.10.1999)
Min. vrednost v zgodovini	965,15 (29.4.1999)



MESEČNA DONOSNOST INDEKSOV SREDNJEVROPSKIH BORZ*

CESI	1.416,11	(6,65 / 0,47%)
BUX	9.015,87	(143,38 / 1,62%)
PX50	579,40	(-24,60 / -4,07%)
WIG20	2.014,70	(-28,10 / -1,38%)
SAX	75,98	(-2,11 / -2,70%)
SBI	1.635,21	(-81,08 / -4,72%)

* Mesečna donosnost - sprememba v točkah/sprememba v odstotkih

3. Gibanje cen posameznih vrednostnih papirjev

V maju 2000 se je zvišala vrednost samo petim delnicam na uradnem trgu borze - delnicam Banke Koper (za 7,14%), Koloniale trgovina (za 6,84%) Cometa Zreče (za 4,34%), Emone obale (za 0,57%) in Droge (za 0,29%). Vrednost devetindvajsetih delnic pa se je v zadnjem mesecu znižala, najbolj delnicam GPG (za 36,73%), Kovinotehne, rednim za 23,08% in prednostnim za 28,82%, Dela za 12,58% in Merkurja za 11,63%. V enoletnem obdobju se je zvišala vrednost osmih delnic v uradni kotaciji borze - najmočnejše delnicam Mecatorja za 48,41%, Salusa za 18,87%, Probanke za 14,26%, Cometa Zreče za 10,08% in banke VIPA za 4,63%; dvaindvajsetim delnicam pa se je cena znižala - najbolj delnicam Tehnuniona za 47,89%, GPG za 44,64%, Kovinotehne (redne) za 44,60%, Nike za 44,41% in Kovinotehne - prednostne za 32,01%.

Cena GDRs SKB banke na Londonski borzi konec maja 2000 je bila 8,63 USD, pred enim mesecem 9,78 USD in pred enim letom 13,33 USD. Najvišja vrednost GDRs SKB banke v Londonu 37,4375 USD 16. maja 1997, najnižja pa USD 4,80 13. oktobra 1998. Tečaj GDRs družbe BTC je bil 6,225 USD, pred mesecem dni pa 6,775 USD in pred enim letom 6,475 USD.

NAJVEČJE POVEČANJE VREDNOSTI DELNIC VKLJUČENIH V BORZNO KOTACIJO V LETIH 1999/2000 V ODSOTKIH

Izdajatelj	31.5.2000/30.4.2000	31.5.2000/31.12.1999	31.5.2000/31.5.1999
Banka Koper	7,14	n.p.	n.p.
Koloniale	6,84	-10,00	n.p.
Comet	4,34	-3,39	10,08
Emona obala	0,57	-6,31	-8,26
Droga	0,29	-3,62	-0,44

NAJVEČJE ZMANJŠANJE VREDNOSTI DELNIC VKLJUČENIH V BORZNO KOTACIJO V LETIH 1999/2000 V ODSOTKIH

Izdajatelj	31.5.2000/30.4.2000	31.5.2000/31.12.1999	31.5.2000/31.5.1999
GP Grosuplje	-36,73	-41,51	-44,64
Kovinotehna prednostne	-28,82	-37,08	-32,01
Kovinotehna redne	-23,08	-41,90	-44,60
Delo	-12,58	-9,64	-2,79
Merkur	-11,63	-17,10	-19,44

Pomembnejši dogodki in novice v minulem mesecu:

Borzno trgovanje v maju je zaznamoval predvsem nizek obseg prometa in padanje cen vrednostnih papirjev kar bi morda lahko povezovali z negotovostmi in pričakovani trga v zvezi z:

- odločitvami podjetij o izplačilih dividend,
- imenovanjem mandatarja ter pričetek postopka oblikovanja nove vlade.
- ugibanji okrog nadomestnega premoženja za PIDE, kjer je največ vznemirjenja povzročila govorica o kandidaturi Matjaža Gantarja za finančnega ministra v novi vladi. Pri trgovanju z delnicami PIDov je bil za trg zanimiv še Aktivin prevzem PIDov Atena. Posledica je bil predvsem močno povečan promet z omenjenimi delnicami. Proti koncu meseca so dogajanje na trgu nekoliko popostrili zapleti povezani z Intereuropinim prevzemom STC, Celje in priprave na skupščino Petrola. Oboje je povzročilo enodnevno zaustavitev trgovanja z delnicami Petrola in Intereurope. Zapleti sicer niso bistveno vplivali na gibanje cene omenjenih delnic.

- Cene življenjskih potrebščin so se v maju dvignile za 0,5%, (v aprilu za 0,6%), v primerjavi z decembrom 1999 so cene življenjskih potrebščin zrasle 3,7%, v zadnjih dvanajstih mesecih pa za 9,1%. Na osnovi inflacijskih gibanj v prvih petih mesecih letos UMAR popravil pričakovano letno inflacijo za leto 2000 iz 7% na 7,6%.

- Uradni, srednji tečaj tolarja Banke Slovenije za 1 EUR je bil 31. maja 2000 204,1202 SIT (30. aprila 2000 202,9505 SIT, 31.5.1999 pa 192,9306 SIT). Uradni tečaj tolarja za 1 USD istega dne je bil 218,1237 SIT (pred enim mesecem 223,9083 SIT, 31.5.1999 pa 183,8135 SIT za 1 USD).

4. Kazalci na dan 31.5.2000

	T / D *	Stopnja donosa dividende	Tržna / knjižna vrednost	Količnik letnega obrata tržne kapitalizacije **
HRANA IN PIJACE				
Droga Portorož	9,09	3,96%	1,03	0,19
Kolinska Ljubljana	8,41	3,85%	0,59	0,13
Mlinotest Ajdovščina	32,98	0,00%	0,65	0,12
Pivovarna Laško	14,64	2,97%	1,32	0,20
Pivovarna Union	11,82	2,68%	1,26	0,22
Radenska Radenci	18,31	2,44%	0,56	0,09
Žito Ljubljana	9,59	3,91%	0,55	0,32
FARMACIJA				
Krka Novo Mesto	19,54	1,90%	1,60	0,14
Lek Ljubljana	15,78	0,00%	1,48	0,20
NEKOVINE				
Comet Zreče	13,32	2,82%	0,77	0,12
KEMIJA				
Etol Celje	18,43	4,36%	0,67	0,25
Sava Kranj	14,37	2,50%	0,69	0,38
GRADBENIŠTVO				
GP Grosuplje	37,15	0,00%	0,13	0,05
TRGOVINA				
Emona obala Koper	5,18	4,40%	0,44	0,22
Koloniale Maribor	7,22	2,34%	0,58	1,30
Kovinotehna Celje		0,00%	0,24	2,08
Mercator Ljubljana	31,21	0,00%	0,83	0,39
Salus Ljubljana	4,49	7,30%	1,35	0,09
Merkur Kranj	10,66	3,10%	0,65	0,55
Tehnunion Ljubljana	4,42	10,26%	0,49	0,82
Živila Kranj	10,15	5,39%	0,68	0,06
NAFTA IN PLIN				
Istrabenz Koper	12,05	2,84%	0,67	0,07
Petrol Ljubljana	11,93	3,07%	0,83	0,22
ZALOŽNIŠTVO				
Delo Ljubljana	16,05	1,90%	3,91	0,26
HOTELI, GOSTINSTVO IN TURIZEM				
Terme Catež	11,81	2,82%	0,59	0,19
Zdrav. Mor. Toplice	10,50	0,00%	0,48	0,13
TRANSPORT				
Aerodrom Ljubljana	18,10	3,87%	1,03	0,19
Intereuropa Koper	12,16	3,47%	0,94	0,24
Luka Koper	20,33	4,04%	1,11	0,16
BANKE				
Banka Koper	14,76	6,00%	1,00	0,35
Banka Vipava		2,83%	0,74	0,04
Dolenjska banka	10,84	4,88%	0,59	1,14
Probanka Maribor	12,36	4,74%	0,90	0,55
SKB banka	13,10	2,62%	0,53	0,32
FINANČNO POSREDNIŠTVO				
Nika Brežice	n.s.	0,00%	0,42	n.s.
NERAZPOREJENO				
Blag. trg. center BTC	10,72	2,46%	0,82	0,22

Izračun je opravljen na podlagi nekonsolidiranih računovodskih izkazov na dan 31.12.1998.

* T / D = P / E = TEČAJ / DOBIČEK NA DELNICO

** Promet zadnjih dvanajstih mesecev, kapitalizacija povprečja 3 vrednosti: stanja na zadnji dan v tekočem mesecu, pred 6 in 12 meseci.

5. Tržna kapitalizacija

Celotna tržna kapitalizacija vseh vrednostnih papirjev na borzi (z delnicami investicijskih družb - 137,7 milijarde SIT) je 31. maja 2000 dosegla 1.019,04 milijarde SIT (30. aprila 1.036,1 milijarde SIT). V primerjavi s 31. majem 1999 (759,4 milijarde SIT) se je tržna kapitalizacija vseh vrednostnih papirjev na borzi povečala za 34,19%. Tržna kapitalizacija delnic v borzni kotaciji v enoletnem obdobju se je od 422,3 milijarde SIT povečala na 480,7 milijarde SIT (indeks 113,83), na prostem trgu pa se je povečala na 138,39% one izpred enega leta. Tržna kapitalizacija vseh delnic na borzi (614,9 milijarde SIT) je 31. maja 2000 predstavljala 16,91% (30. aprila 2000 17,31% BDP v letu 1999, 31. decembra 1999 17,53% BDP v letu 1998 in pred enim letom 17,86% BDP v letu 1998) bruto družbenega proizvoda (BDP) v letu 1999 - 3.637 milijard SIT (po tekočih cenah); Vir: Statistični urad RS.

TRŽNA KAPITALIZACIJA NA VSEH TRGIH LJUBLJANSKE BORZE V MIO SIT

DATUM	SKUPAJ *	TEKOČI INDEKS RASTI	BORZNI TRG		PROSTI TRG			DELEŽ KAPIT. DELNIC V LASTI TUJCEV
			DELNICE	OBVEZNICE	DELNICE	OBVEZNICE	INV.DRUŽBE	
31. 5. 1999	759.399	100	422.285	126.221	96.973	17.267	96.653	8,90%
30. 6. 1999	825.264	109	408.327	198.969	97.212	16.779	103.978	9,06%
31. 7. 1999	858.194	104	427.862	200.919	98.266	16.820	114.326	9,10%
31. 8. 1999	885.742	103	460.267	200.293	106.089	17.027	102.066	9,19%
30. 9. 1999	893.925	101	454.400	192.392	111.665	16.557	118.911	8,90%
31. 10. 1999	901.646	101	440.774	198.532	115.786	17.074	125.554	8,34%
30. 11. 1999	899.672	100	434.364	198.933	121.478	17.224	120.413	8,09%
31. 12. 1999	919.692	102	432.710	203.140	133.752	17.622	125.359	7,98%
31. 1. 2000	1.025.675	112	484.587	200.652	141.174	18.483	173.226	7,59%
29. 2. 2000	1.015.726	99	473.775	218.368	136.804	20.547	159.330	7,23%
31. 3. 2000	1.031.277	102	495.683	228.757	135.443	20.463	144.700	7,10%
30. 4. 2000	1.036.131	100	494.800	235.086	134.590	20.890	144.365	6,39%
31. 5. 2000	1.019.044	98	480.711	237.911	134.213	22.459	137.732	6,01%

* v skupni tržni kapitalizaciji so upoštevane investicijske družbe

6. Naložbe nerezidentov

SPREMEMBE DELEŽEV TUJIH INVESTITORJEV

Izdajatelj	Stanje v % 30.4.2000	Stanje v % 31.3.2000	Sprememba od 31.3.2000 do 30.4.2000	Kapitalizacija na 30.4.2000 v mio SIT
BTC	27,6782	27,6400	0,14%	10.742
KOLINSKA	5,6903	5,6903	0,00%	6.590
LEK	20,5078	20,6191	-0,54%	57.645
SKB BANKA	49,7612	49,8189	-0,12%	12.330
KRKA	8,2313	8,2328	-0,02%	88.017
ISTRABENZ	25,2321	25,2306	0,01%	12.096
TERMIE ČATEŽ	8,1006	8,1006	0,00%	5.985

Neto tok naložb nerezidentov zadnje štiri mesece leta 1999 je bil negativen (skupen neto odtok več kot 7 milijonov USD). V prvih štirih mesecih letos je Banka Slovenije zabeležila neto pritok 122 milijonov SIT (od tega na borzi 90,7 milijonov SIT). Slika po posameznih mesecih je bila spremenljiva - januarja 2000 smo zabeležili neto pritok 112 milijonov SIT, v februarju in marcu neto odtok v skupni višini 241 milijonov SIT) in v aprilu ponovno neto pritok v višini 187,7 milijona SIT. V maju so tuji pri trgovanju na borzi realizirali neto odtok v višini 95 milijonov SIT, na izvenborznem trgu pa, z naložbami v obveznice in z neposrednimi naložbami, neto pritok v višini 1 milijarde SIT.

Delež nerezidentov v lastništvu delnic slovenskih podjetij (po tržni kapitalizaciji na zadnji dan v mesecu) je konec aprila 2000 dosegel novo najnižjo točko v zadnjih dveh letih t.j. 7,01% (marca 7,10%). Najvišji delež lastništva so imeli nerezidenti maja 1998 (12,23%). Delež nerezidentov v borznem prometu z delnicami je bil v maju 1,95%, (povprečje leta 1999 je bilo 1,6%).

PODATKI O ŠTEVILU IZDAJATELJEV, IZDAJ. VREDNOSTNIH PAPIRJEV, S KATERIMI SE TRGUJE IN ČLANOV NA BORZI

	31 12 1998	31 12 1999	30 4 2000	31 5 2000
ŠT. IZDAJATELJEV	154	210	222	225
BORZNI TRG	49	49	56	57
DELNICE	28	28	35	36
OBVEZNICE	21	21	21	21
PROSTI TRG	105	161	166	168
DELNICE	62	102	108	110
OBVEZNICE	13	12	11	11
INVESTICIJSKE DRUŽBE	30	46	46	46
POKOJNINSKI BONI		1	1	1
ŠT. VRED. PAPIRJEV	173	237	257	261
BORZNI TRG	67	74	88	90
DELNICE	29	30	37	38
OBVEZNICE	38	44	51	52
PROSTI TRG	106	163	169	171
DELNICE	63	104	110	112
OBVEZNICE	13	12	12	12
INVESTICIJSKE DRUŽBE	30	46	46	46
POKOJNINSKI BONI		1	1	1
ŠT. KRATK. VRED. PAPIRJEV	15	15	14	13
ŠT. PRIVATIZACIJSKIH DELNIC	103	161	173	176
BORZNI TRG	22	24	30	31
PROSTI TRG DELNICE	51	91	97	99
PROSTI TRG INVESTICIJSKE DRUŽBE	30	46	46	46
ŠT. ČLANOV	38	35	36	36

7. Ostali dogodki

borza

- 23. maja 2000 sta bili petindvajseta avkcija trimesečnih zakladnih menic ministrstva za finance RS (5,05 mrd SIT, po ceni 97,09; obrestna mera 12,05% p.a., dospelost je 24.8.2000) in prva avkcija dvanajstmesčnih zakladnih menic (1,78 mrd SIT, po ceni 88,66; obrestna mera 12,83% p.a., dospelost je 24.05.2001). Trgovanje na sekundarnem trgu se je pričelo 31. maja

NETO NAKUPI VREDNOSTNIH PAPIRJEV TUJIH INVESTITORJEV NA ORGANIZIRANEM IN NEORGANIZIRANEM TRGU PO MESECIH V LETIH 2000 IN 1999 V MIO SIT

Leto 2000	Organizirani trg	Neorganizirani trg	Skupaj	Promet tujcev na borzi
Januar	112,5	62,6	175,1	619,5
Februar	-179,8	-2,2	-182,0	882,70
Marec	-6,4	-52,8	-59,2	508,50
April	164,3	23,4	187,7	396,90
Maj	-94,7	1.041,2	946,5	295,80
Skupaj v letu 1999	-2.269,2	674,0	-1.595,1	3.163,40
Skupaj v letu 1998	2.761,2	-2.104,0	657,3	14.333,90
Skupaj v letu 1997	8.440,9	9.966,0	18.406,8	24.090,40
Skupaj v letu 1996	7.439,5	3.381,4	10.820,9	9.718,80

2000 s trgovalno kodo je TZ25 oz. DZ01. Šestindvajseta avkcija trimesečnih menic in peta avkcija šestmesečnih menic bosta 27.6.2000, druga avkcija dvanajstmesčnih menic pa 25.7.2000.

sprejem družb v trgovanje v borzni kotaciji A in B

- 8. maja 319.997 navadnih imenskih delnic družbe ŽIVILA KRANJ, d. d., Naklo v borzno kotacijo A v nominalni vrednosti 10.000 SIT za delnico. Trgovalna koda je ZKNG.

- 30. maja 52.518 rednih delnic družbe ŽITO, d. d., Ljubljana, v borzno kotacijo B zaradi prenehanja omejitve prenosljivosti delnic iz lastniškega preoblikovanja. Skupno število delnic družbe v trgovanju na borzi se je tako povečalo na 267.378 v nominalni vrednosti 1.000 SIT vsaka. Trgovalna koda ostaja ZTGO.

vkjučitev družb v trgovanje na prostem trgu

- 8. maja 22.946 rednih delnic družbe TUS KO-SI, d. d., Slovenj Gradec, zaradi prenehanja omejitve prenosljivosti delnic iz lastniškega preoblikovanja. Skupno število delnic družbe v trgovanju na borzi se je tako povečalo na 229.456 v nominalni vrednosti 1.000 SIT vsaka. Trgovalna koda ostaja TUKG.

- 17. maj 65.308 rednih delnic družbe Melamin, d. d., Kočevje, zaradi prenehanja omejitve prenosljivosti delnic iz lastniškega preoblikovanja. Skupno število delnic družbe v trgovanju na borzi se je tako povečalo na 466.489 v nominalni vrednosti 1.000 SIT vsaka. Trgovalna koda ostaja MKOG.

- 17. maj 9.759 rednih delnic družbe Egoles, d. d., Škofja Loka, zaradi prenehanja omejitve prenosljivosti delnic iz lastniškega preoblikovanja. Skupno število delnic družbe v trgovanju na borzi se je tako povečalo na 258.300 v nominalni vrednosti 1.000 SIT vsaka. Trgovalna koda ostaja GKRK.

- 19. maj 216.560 rednih imenskih delnic družbe Dravinjski dom, d. d., Slovenske Konjice (trgovina na drobno in debelo z živilskimi izdelki) v nominalni vrednosti 1.000 SIT za delnico. Trgovalna koda je DSKG.

- 29. maj 176.600 rednih imenskih delnic družbe Cementarna Trbovlje, d. d., Trbovlje v nominalni vrednosti 10.000 SIT za delnico. Trgovalna koda je CTRG.

izljučitve delnic družb iz trgovanja na prostem trgu

- 17. maj 16.467 navadnih imenskih delnic družbe PINUS, d. d., Rače na osnovi sklepa skupščine o umiku lastnih delnic. Skupno število delnic družbe v trgovanju na borzi se je tako zmanjšalo na 148.203 v nominalni vrednosti 10.000 SIT vsaka. Trgovalna koda ostaja PIRG.

sprejem obveznic v trgovanje v borzni kotaciji A

- 26. aprila je odbor za sprejem vrednostnih papirjev sprejel sklep o sprejemu 176.800 dodatnih imenskih obveznic RS16 2. izdaje v borzno kotacijo A. Nominalna vrednost izdaje je 1,768 milijarde SIT v apoenih po 10.000 SIT, s kuponsko obrestno mero TOM+4,2% p.a., obresti se izplačujejo letno, zapadlost je 24.2.2003. S tem se je razširila kotacija obveznic RS16 na skupno 372.800 obveznic. Trgovalna koda je RS16.

- 15. maj se je v borzni kotaciji A pričelo trgovanje z 18. izdajo obveznic RS, z nominalno vrednostjo 20,903 milijona EUR v apoenih po 100 EUR, s fiksno kuponsko obrestno mero 6% p.a., obresti se izplačujejo letno (26. april), v SIT po srednjem tečaju Banke Slovenije za EUR, zapadlost je 26.4.2010. Trgovalna koda je RS18.

ostalo

- 17. maja so bili iz trgovanja v segmentu kratkoročnih vrednostnih papirjev izključeni blagajniški zapisi Banke Slovenije 14. izdaje (BZ14).

- 26. maja so bili na osnovi obvestila Banke Slovenije iz trgovanja v segmentu kratkoročnih vrednostnih papirjev izključeni blagajniški zapisi Banke Slovenije v tujem denarju (BS60, BS90 in BS12).

LJUBLJANSKA BORZA VREDNOSTNIH PAPIRJEV, d.d.

Slovenska cesta 56, 1000 Ljubljana
 Kontaktni osebi: Darko Torkar, Nataša Žabkar
 Telefon: (+386) 61 171 02 11
 Faks: (+386) 61 171 02 13
 E-pošta: info@ljse.si
 Internet (WWW): http://www.ljse.si