

Ljubljanska borza

mesečno statistično poročilo

Junij 2000



1. Promet

Vrednostni obseg prometa na borzi je junija 2000 dosegel 23,39 milijarde SIT (maja je promet znašal 15,17 milijarde SIT, v juniju 1999 pa 19,05 milijarde SIT). V prvih šestih mesecih je bil celoten promet 125,87 milijarde SIT, kar je pet milijard SIT več kot v prvem polletju lani.

Delež prometa z delnicami v juniju 2000 je bil 58,87% (maja 43,38%, junija 1999 pa 68,18%), delež obveznic je bil 19,96% (maja 24,26%, pred enim letom pa 12,09%), kratkoročnih vrednostnih papirjev 0% (maja 0%, pred enim letom pa 1,39%), delež delnic investicijskih družb pa je bil 20,64% (maja 31,3%, pred enim letom pa 18,8%). Obseg trgovanja s pokojninskimi boni v maju je bil 124 milijonov SIT ali 0,53% (v maju 160 milijonov SIT oz. 1,05%). Vrednostni promet v borzni kotaciji je v maju predstavljal 59,34%, na prostem trgu pa 40,66% vsega prometa na borzi.

V juniju je bilo dnevno povprečje poslov 1.373 ali 30.204 poslov v 22 trgovalnih dneh (maja 31.373 ali povprečno 1.493 dnevno). Polletno dnevno povprečje je 1.806 poslov, dnevno povprečje v letu 1999 je bilo 1.760 poslov, v letu 1998 je bilo 943. Dnevno povprečje števila poslov z delnicami podjetij v juniju 2000 je bilo 402 ali 29,30% vseh sklenjenih poslov, z delnicami PID-ov pa 889 poslov ali 64,78%. Število delnic podjetij, ki je zamenjalo lastnika v juniju je bilo 4.040.109 (maja 1.574.320), število delnic PID-ov pa 112.038.378 (maja 107.081.340). Povprečna dnevna vrednost poslov v juniju je bila 1.063 milijonov SIT, v maju samo 722 milijonov SIT. Dnevno povprečje v juniju 1999 je bilo 907 milijonov SIT, povprečje leta 1999 pa 1 milijarda SIT. Polletno povprečje letošnjega leta je 1.015 milijonov SIT

Najprometnejše delnice v borznem trgovanju v juniju so bile delnice družb: Petrol, SKB banka, Pivovarna Laško, Krka in Banka Koper, ki skupaj predstavljajo 23,65% celotnega prometa borze v juniju in 40,18% prometa vseh delnic. Najprometnejše obveznice na borznem trgu v juniju so bile obveznice RS 10. izdaje, obveznice Slovenske odškodninske družbe, obveznice NLB (tolarska izdaja), obveznice SKB 4. izdaje, ter obveznice RS 15. izdaje serije E. Skupaj predstavljajo 69,18% borznega prometa z obveznicami in 13,81% celotnega borznega prometa. Najprometnejše delnice PID-ov junija so bile delnice družb Infond Zlat, Atena Dve, Nacionalna finančna družba 2, Triglav Steber II in Atena Tri, skupaj so predstavljale 11,57% celotnega prometa in 56,07% prometa z delnicami PID-ov. V juniju 2000 je deset najbolj aktivnih članov borze opravilo 63% celotnega prometa (maja 61%). Najbolj aktivni so bili naslednji člani: Publikum (8,2%), Perspektiva (7,73%), Ilirika BPH (6,83%), Mariborska BPH (6,74%) in Nova LB (6,70%).

1.1. Poslovanje s svežnji

Borzni člani so v juniju 2000 prijavili 117 poslov s svežnji (v maju 84, v juniju 1999 pa 74) v skupni vrednosti 14,27 milijarde SIT (v maju 7,68 milijarde SIT in v juniju 1999 10,9 milijarde SIT) oz. 60,99% celotnega prometa v tem mesecu, kar je precej nad povprečjem leta 1999 - 49,1% (povprečje leta 1998 je bilo 37%). Povprečna velikost posla s svežnjem v juniju je bila skoraj 122 milijonov SIT. V prvih šestih mesecih 2000 je bilo skupaj prijavljenih 594 poslov s svežnji v vrednosti 70,49 milijarde SIT kar predstavlja 56% polletnega prometa.

MESEČNI PROMET Z VREDNOSTNIMI PAPIRJI NA VSEH TRGIH LJUBLJANSKE BORZE V LETU 2000 V MIO SIT IN PRIMERJAVA Z LETOM 1999

Leto 1999	BORZNI TRG		PROSTI TRG		INV.DRUŽBE	POKOJNINSKI BONI	KRATK.VP	SKUPAJ	VERIŽNI INDEKS RASTI
	DELNICE	OBVEZNICE	DELNICE	OBVEZNICE					
Junij	10.080	1.911	2.907	391	3.582		176	19.048	100
Julij	4.795	1.184	1.954	387	1.524		149	9.993	52
Avgust	7.011	1.511	1.393	424	6.886		591	17.816	178
September	8.584	3.920	4.169	265	6.512		97	23.546	132
Oktober	10.694	5.386	2.178	551	8.586	260	52	27.707	118
November	8.951	2.246	3.526	269	4.400	835	1.201	21.428	77
December	23.072	3.657	6.799	603	8.659	606	883	44.278	207
Skupaj 1999	134.113	30.769	34.310	4.529	53.802	1.701	6.446	265.671	
Leto 2000									
Januar	6.933	4.622	3.324	446	4.041	304	1.092	20.762	47
Februar	7.817	3.135	3.048	4.389	3.120	186	59	21.753	105
Marec	10.217	5.162	5.448	647	6.415	132	0	28.021	129
April	5.218	4.462	2.692	1.296	2.729	124	0	16.521	59
Maj	4.631	2.810	1.948	870	4.747	160	0	15.167	92
Junij	9.945	3.813	3.828	857	4.828	124	0	23.393	154
Skupaj 2000	44.760	24.003	20.287	8.506	25.881	1.029	1.151	125.617	

STRUKTURA PROMETA, KOLIČINE IN POSLOV Z VREDNOSTNIMI PAPIRJI NA VSEH TRGIH LJUBLJANSKE BORZE V JUNIJU 2000

VP	PROMET V MIO SIT	ŠTEVILO LOTOV	ŠT. POSLOV
DELNICE	13.772	4.040.109	8.849
INV. DRUŽBE	4.828	112.038.378	19.567
OBVEZNICE	4.669	249.684	512
POKOJNINSKI BONI	124	2.714.418	1.276
KRATKOROČNI VP	0	0	0
SKUPAJ	23.393	119.042.589	30.204

POVZETEK TRGOVANJA S SVEŽNJI V JUNIJU 2000

	PROMET V MIO SIT	POSLOV	DELEŽ
BORZNI TRG	10.124	76	70,96%
DELNICE	6.596	41	65,15%
OBVEZNICE	3.528	35	34,85%
PROSTI TRG	4.144	41	29,04%
DELNICE	1.854	19	44,74%
OBVEZNICE	360	3	8,69%
INVESTICIJSKE DRUŽBE	1.930	19	46,57%
KRATKOROČNI VP	0	0	0,00%
SKUPAJ	14.268	117	100,00%

NAJPROMETNEJŠE DELNICE NA VSEH TRGIH LJUBLJANSKE BORZE V JUNIJU 2000

IZDAJATELJ	PROMET V MIO SIT	KAPITALIZACIJA V MIO SIT NA 30.6.2000	ŠTEVILO DELNIC
PETROL	1.624	38.245	75.221
SKB BANKA	1.282	10.375	638.126
PIVOVARNA LAŠKO	936	18.590	204.042
KRKA	906	83.904	37.349
BANKA KOPER	785	15.415	27.924
OSTALI	8.240	451.050	3.057.447
SKUPAJ	13.772	617.910	4.040.109

PROMET ČLANOV LJUBLJANSKE BORZE V JUNIJU 2000

ČLAN	PROMET V MIO SIT	DELEŽ
PUBLIKUM	3.837	8,20%
PERSPEKTIVA	3.618	7,73%
ILIRIKA BPH	3.197	6,83%
MARIBORSKA BPH	3.152	6,74%
NOVA LB	3.135	6,70%
OSTALI ČLANI	29.846	63,79%
SKUPAJ	46.786	100,00%

NAJPROMETNEJŠE OBVEZNICE NA VSEH TRGIH LJUBLJANSKE BORZE V JUNIJU 2000

IZDAJATELJ	PROMET V MIO SIT	KAPITALIZACIJA V MIO SIT NA 30.6.2000	ŠTEVILO OBVEZNIC
RS 10.IZDAJA	1.061	45.391	120.523
SL.ODŠK. DRUŽBA 2.IZDAJA	687	15.172	92.222
NLB TOLARSKE	633	2.839	4.987
SKB 4. IZDAJA SERIJA A	447	3.761	4.550
RS 15.IZDAJA SERIJA E	401	9.062	2.548
OSTALI	1.439	188.863	24.854
SKUPAJ	4.669	265.088	249.684

NAJPROMETNEJŠE INV.DRUŽBE NA VSEH TRGIH LJUBLJANSKE BORZE V JUNIJU 2000

IZDAJATELJ	PROMET V MIO SIT	KAPITALIZACIJA V MIO SIT NA 30.6.2000	ŠTEVILO DELNIC
INFOND ZLAT	910	14.653	21.288.780
ATENA DVE	806	4.188	15.445.046
NFD 2	431	8.569	14.294.639
TRIGLAV STEBER II	313	6.402	9.748.795
ATENA TRI	248	4.055	5.334.663
OSTALI	2.121	103.410	45.926.455
SKUPAJ	4.828	141.277	112.038.378

2. Gibanje borznih indeksov

2.1. Slovenski borzni indeks - SBI

Potem, ko je indeks delnic gospodarskih družb SBI v času od februarja do konca maja izgubil 15,4% vrednosti, se je trend zniževanja njegove vrednosti v juniju upočasnil. Indeks je namreč v zadnjem mesecu letošnjega polletja izgubil le 0,68% (v maju je padec znašal kar 4,72%). Tako je SBI v zadnjem mesecu zdrsnil od 1.635,21 točke na 1.624,17 točke. Vrednost indeksa SBI konec junija 1999 je bila 1.699,28 točke (padec vrednosti v juniju 1999 pa je bil 3,22%). Od skupno 22 trgovalnih dni je indeks zabeležil pozitivno gibanje desekrat in negativno dvanajstkrat. Najvišjo raven je dosegel 7. junija, po kratkotrajnem trendu rahle rasti od 1635,21 točke konec maja do 1.691,77 točke. Po tem datumu je vrednost indeksa postopoma padla do najnižje točke v mesecu 1.613,26 točke (26. junija). Ob koncu meseca je vrednost SBI rasla in se od najnižje vrednosti do zaključne ravni 30. junija povečala za 0,68%. Največji dnevni skok vrednosti za 1,34% smo sicer zabeležili 6. junija, največji padec za 1,23% pa 12. junija. Razpon med najvišjo in najnižjo vrednostjo indeksa v juniju 2000 je bil tako 78,51 točke (v maju 125,43 točke).

2.2. Indeks delnic pooblaščenih investicijskih družb - PIX

Vrednost indeksa delnic pooblaščenih investicijskih družb PIX je bila konec junija 2000 1.254,61 točke in se je v primerjavi s 1.217,05 točke konec maja povišala za

3,09% in tako skoraj nadomestila 4,4% padec v maju. V trinajstih trgovalnih dneh se je vrednost indeksa zvišala, v devetih pa znižala. Največji skok v višini 3,03% smo zabeležili 8. junija, med obdobjem sedemdnevne neprekinjene rasti indeksa, ko se je njegova vrednost od konca maja skupno povzpela za 10,14% in je indeks pri 1.340,46 točke (9. junij) dosegel najvišjo mesečno vrednost. Po tem datumu se je vrednost indeksa PIX pretežno zniževala in najnižjo vrednost dosegla 29. junija - 1.245,29 točke. Največji dnevni padec smo zabeležili 12. junija - za 3,68%. Indeks je padel pod raven 1.300 točk 19. junija. Mesečni razpon med najvišjo in najnižjo vrednostjo indeksa v juniju je bil 95,17 točke (maja 175,78). Vrednost indeksa PIX pred dvanajstimi meseci je bila 995,26 točke.

2.3. Borzni indeks obveznic - BIO

Indeks BIO je mesec pričel pri vrednosti 106,21 točke. Do 9. junija je njegova vrednost padla na najnižjo točko v mesecu - 103,96 točke. Po tem dnevu pa se je njegova vrednost v samo treh trgovalnih dne, do 14. junija povzpela na 106,60 točke. To je bila tudi njegova najvišja vrednost v juniju. Razpon med najvišjo in najnižjo točko v juniju je bil tako samo 2,64 točke. Največji skok smo zabeležili 13. junija (za 1,77%), največji padec pa 9. junija (za 1,85%). Vrednost indeksa pred enim letom je bila 106,82 točke.

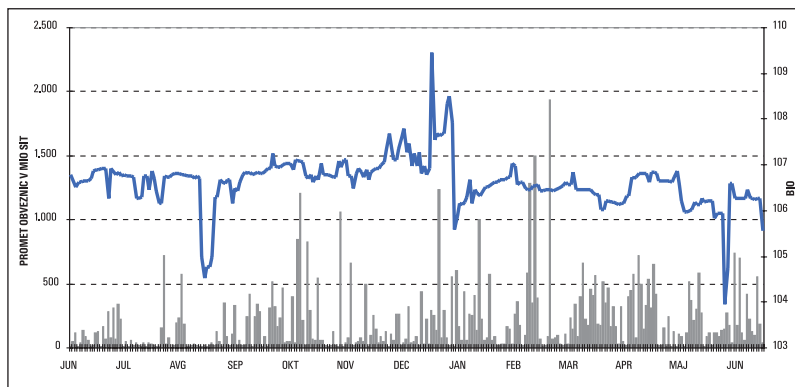
SBI - SLOVENSKI BORZNI INDEKS IN PROMET DELNIC NA VSEH TRGIH LJUBLJANSKE BORZE V MIO SIT OD 1.6.1999 DO 30.6.2000



SLOVENSKI BORZNI INDEKS - SBI

Vrednost na 30.6.2000	1.624,17
Abs. sprememba v mesecu	-11,04
Mesečna donosnost	-0,68%
Maks. vrednost v juniju 2000	1.691,77 (7.6.)
Min. vrednost v juniju 2000	1.613,26 (21.6.)
Maks. vrednost od 1.6.1999 do 30.6.2000	1.974,08 (10.9.1999)
Min. vrednost od 1.6.1999 do 30.6.2000	1.584,23 (25.5.2000)
Maks. vrednost v zgodovini	2.026,47 (10.8.1998)
Min. vrednost v zgodovini	891,93 (10.9.1996)

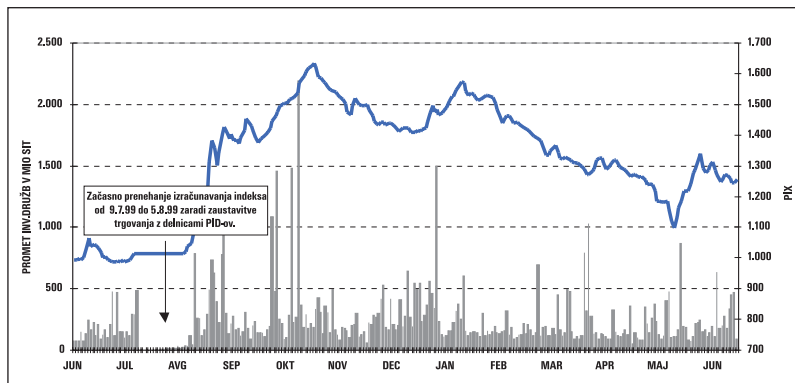
BIO - BORZNI INDEKS OBVEZNIC IN PROMET OBVEZNIC NA VSEH TRGIH LJUBLJANSKE BORZE V MIO SIT OD 1.6.1999 DO 30.6.2000



BORZNI INDEKS OBVEZNIC - BIO

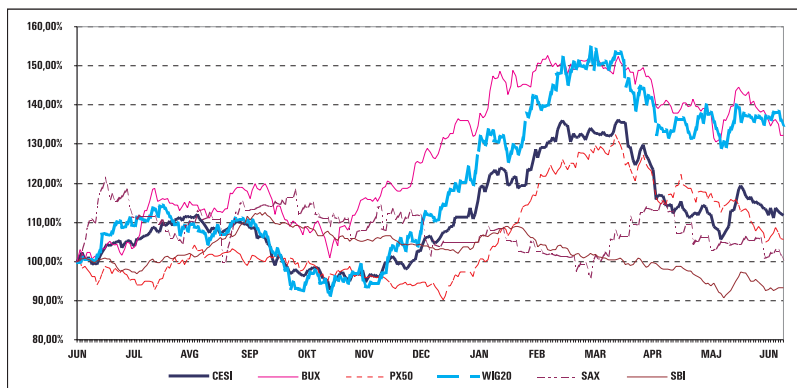
Vrednost na 30.6.2000	105,55
Abs. sprememba v mesecu	-0,66
Mesečna donosnost	-0,62%
Maks. vrednost v juniju 2000	106,60 (14.6.)
Min. vrednost v juniju 2000	103,96 (9.6.)
Maks. vrednost od 1.6.1999 do 30.6.2000	109,46 (21.12.1999)
Min. vrednost od 1.6.1999 do 30.6.2000	103,96 (9.6.2000)
Maks. vrednost v zgodovini	113,52 (14.12.1995)
Min. vrednost v zgodovini	100,46 (5.7.1996)

PIX - INDEKS POOBLAŠČENIH INVESTICIJSKIH DRUŽB IN PROMET INVESTICIJSKIH DRUŽB V MIO SIT OD 1.6.1999 DO 30.6.2000



INDEKS POOBLAŠČENIH INVESTICIJSKIH DRUŽB - PIX

Vrednost na 30.6.2000	1.254,61
Abs. sprememba v mesecu	37,56
Mesečna donosnost	3,09%
Maks. vrednost v juniju 2000	1.340,46 (9.6.)
Min. vrednost v juniju 2000	1.218,48 (1.6.)
Maks. vrednost od 1.6.1999 do 30.6.2000	1.633,77 (19.10.1999)
Min. vrednost od 1.6.1999 do 30.6.2000	987,45 (29.6.1999)
Maks. vrednost v zgodovini	1.633,77 (19.10.1999)
Min. vrednost v zgodovini	965,15 (29.4.1999)



CESI	1.377,39	(-38,72 / -2,73%)
BUX	8.318,30	(-697,57 / -7,74%)
PX50	524,80	(-54,60 / -9,42%)
WIG20	1.997,70	(-17,00 / -0,84%)
SAX	72,66	(-3,32 / -4,37%)
SBI	1.624,17	(-11,04 / -0,68%)

* Vrednost konec meseca in mesečna donosnost - sprememba v točkah/sprememba v odstotkih

3. Gibanje cen posameznih vrednostnih papirjev

V juniju 2000 se je zvišala vrednost osemnajstim delnicam na uradnem trgu borze - delnicam Tehnuniona (za 28,21%), GPG (za 25,81%), Mlinotest 14,89% Kovinotehna redne (za 14,63%) in Dela (za 10,77%). Vrednost sedemnajstih delnic pa se je v zadnjem mesecu znižala, najbolj delnicam SKB banke za 10,86%, Nike 8,22%, Kovinotehne prednostnih 7,89%, Cometa Zreče za 6,34% in Petrola za 6,22%. V enoletnem obdobju se je zvišala vrednost dvanajstih delnic v uradni kotaciji borze - najmočnejše delnicam Mercatorja za 36,79%, Dela za 20,88%, Salusa za 17,19%, Probanke za 14,3% in Cometa Zreče za 12,71%; osemnajstim delnicam pa se je cena znižala - najbolj delnicam Nike za 47,62%, Kovinotehne rednih in prednostnih (za 36,99% oz. za 36,14%), Tehnuniona za 33,17%, Petrola za 26,68% in GPG za 26,14%. Cena GDRs SKB banke na Londonski borzi konec junija 2000 je bila 8,55 USD, pred enim mesecem 8,63 USD in pred enim letom 11,60 USD. Najvišja vrednost GDRs SKB banke v Londonu 37,4375 USD 16. maja 1997, najnižja pa USD 4,80 13. oktobra 1998. Tečaj GDRs družbe BTC je bil 6,225 USD, povsem enak kot pred mesecem dni. Tečaj pred enim letom je bil 6,375 USD.

NAJVEČJE POVEČANJE VREDNOSTI DELNIC VKLJUČENIH V BORZNO KOTACIJO V LETIH 1999/2000 V ODSOTOKIH

Izdajatelj	30.6.2000 / 31.5.2000	30.6.2000 / 31.12.1999	30.6.2000 / 30.6.1999
Tehnunion	28,21	-14,38	-33,17
GPG	25,81	-26,42	-26,14
Mlinotest	14,89	n.p.	n.p.
Kovinotehna redne	14,63	-33,40	-36,99
Delo	10,77	0,09	20,88

NAJVEČJE ZMANJŠANJE VREDNOSTI DELNIC VKLJUČENIH V BORZNO KOTACIJO V LETIH 1999/2000 V ODSOTOKIH

Izdajatelj	30.6.2000/31.5.2000	30.6.2000/31.12.1999	30.6.2000/30.6.1999
SKB banka	-10,86	-19,25	-22,08
Nika	-8,22	-21,94	-47,62
Kovinotehna prednostne	-7,89	-42,04	-36,14
Comet	-6,34	-9,51	12,71
Petrol	-6,22	-26,10	-26,68

Značilnosti borznega trgovanja v mesecu juniju:

- Do konca meseca junija je večina družb že skicala skupščine svojih delničarjev tako, da so za le-te znani tudi predlogi v zvezi z delitvijo dobička in izplačilom dividend.
- Za borzni promet je bil ponovno značilen visok delež poslov s svežnji, saj je le-ta presegel 60 odstotkov celotnega prometa na borzi. Poleg tega je bil v juniju višji tudi delež prometa z delnicami, kar je verjetno posledica bilanc nekaterih naložbenikov ob koncu polletnega bilačnega obdobja. Kljub višjemu deležu prometa z delnicami se vrednost indeksa SBI praktično ni spremenila. Razlog moramo verjetno iskati v tem, da predlogi sklepov skupščin družb niso odstopali od pričakovanih. Po zamenjavi vlade je bilo ponovno opaziti povečano zanimanje za privatizacijo nekaterih državnih družb - predvsem obeh bank in Telekomu.
- Cene življenjskih potrebščin so se v juniju dvignile za 0,6%, (v maju za 0,5%). V primerjavi z decembrom 1999 so cene življenjskih potrebščin rasle 4,3%, v zadnjih dvanajstih mesecih pa za 9,7%.
- Uradni, srednji tečaj tolarja Banke Slovenije za 1 EUR je bil 30. junija 2000 205,3542 SIT (31. maja 2000 204,1202 SIT, 30.6.1999 pa 194,6057 SIT). Uradni tečaj tolarja za 1 USD istega dne je bil 216,0032 SIT (pred enim mesecem 218,1237 SIT, 30.6.1999 pa 187,8796 SIT za 1 USD).

4. Kazalci na dan 30.6.2000

BORZNI KOTACIJI A IN B

SEKTORJI	T / D *	Stopnja donosa dividende	Tržna / knjžna vrednost	Količnik letnega obrata tržne kapitalizacije **
HRANA IN PIJACE				
Droga Portorož	9,02	3,99%	1,02	0,22
Kolinska Ljubljana	8,28	3,91%	0,58	0,24
Mlinotest Ajdovščina	37,89	0,00%	0,74	0,10
Pivovarna Laško	14,60	2,98%	1,32	0,43
Pivovarna Union	12,24	2,59%	1,31	0,28
Radenska Radenci	18,49	2,41%	0,56	0,19
Žito Ljubljana	9,23	4,06%	0,53	0,79
FARMACIJA				
Krka Novo Mesto	19,54	1,90%	1,60	0,23
Lek Ljubljana	15,72	0,00%	1,47	0,32
NEKOVINE				
Comet Zreče	12,48	3,01%	0,72	0,06
KEMIJA				
Etol Celje	18,83	4,27%	0,69	0,35
Sava Kranj	14,05	2,56%	0,68	0,54
GRADBENIŠTVO				
GP Grosuplje	46,74	0,00%	0,16	0,01
TRGOVINA				
Emona obala Koper	5,18	4,40%	0,44	0,20
Koloniale Maribor	7,38	2,29%	0,59	1,15
Kovinotehna Celje		0,00%	0,28	0,11
Mercator Ljubljana	29,91	0,00%	0,80	0,73
Salus Ljubljana	4,28	7,67%	1,28	0,15
Merkur Kranj	11,18	2,96%	0,68	1,68
Tehnunion Ljubljana	5,66	8,00%	0,63	2,81
Živila Kranj	10,49	5,21%	0,70	0,17
NAFTA IN PLIN				
Istrabenz Koper	11,94	2,87%	0,66	0,08
Petrol Ljubljana	11,19	3,27%	0,78	0,67
ZALOŽNIŠTVO				
Delo Ljubljana	17,78	1,72%	4,33	0,33
HOTELI, GOSTINSTVO IN TURIZEM				
Terme Čatež	11,83	2,82%	0,59	0,60
Zdrav. Mor. Toplice	10,36	0,00%	0,47	0,38
TRANSPORT				
Aerodrom Ljubljana	18,42	3,81%	1,05	0,18
Intereuropa Koper	13,15	3,21%	1,01	0,27
Luka Koper	20,48	4,01%	1,12	0,14
BANKE				
Banka Koper	14,27	6,20%	0,97	0,74
Banka Vipa		2,83%	0,74	0,11
Dolenjska banka	11,70	4,52%	0,63	0,62
Probanka Maribor	12,36	4,74%	0,90	0,28
SKB banka	11,68	2,94%	0,47	1,18
FINANČNO POSREDNIŠTVO				
Nika Brežice	n.s.	0,00%	0,39	n.s.
NERAZPOREJENO				
BTC	10,41	2,54%	0,80	0,30

Izračun je opravljen na podlagi nekonsolidiranih računovodskih izkazov na dan 31. 12. 1998.

* T / D = P / E = TEČAJ / DOBIČEK NA DELNICO

** Promet zadnjih dvanajstih mesecev, kapitalizacija povprečja 3 vrednosti: stanja na zadnji dan v tekočem mesecu, pred 6 in 12 meseci.

5. Tržna kapitalizacija

Celotna tržna kapitalizacija vseh vrednostnih papirjev na borzi (z delnicami investicijskih družb - 141,3 milijarde SIT) je 30. junija 2000 dosegla 1.030,46 milijarde SIT (31. maja 1.019,04 milijarde SIT). V primerjavi s 30. junijem 1999 (825,26 milijarde SIT) se je tržna kapitalizacija vseh vrednostnih papirjev na borzi povečala za 24,86%. Tržna kapitalizacija delnic v borzni kotaciji v enoletnem obdobju se je od 408,33 milijarde SIT povečala na 478,48 milijarde SIT (indeks 117,18), na prostem trgu pa se je povečala na 143,43% one izpred enega leta. Tržna kapitalizacija vseh delnic na borzi (617,91 milijarde SIT) je 30. junija 2000 predstavljala 16,98% (31. maja 2000 16,91% BDP v letu 1999, 31. decembra 1999 17,53% BDP v letu 1998 in pred enim letom 17,86% BDP v letu 1998) bruto družbenega proizvoda (BDP) v letu 1999 - 3.637 milijard SIT (po tekočih cenah); Vir: Statistični urad RS.

TRŽNA KAPITALIZACIJA NA VSEH TRGIH LJUBLJANSKE BORZE V MIO SIT

DATUM	SKUPAJ *	TEKOČI INDEKS RASTI	BORZNI TRG		PROSTI TRG			DELEŽ KAPITALIZACIJE DELNIC V LASTI TUJCEV
			DELNICE	OBVEZNICE	DELNICE	OBVEZNICE	INV.DRUŽBE	
30.6.1999	825.264	100	408.327	198.969	97.212	16.779	103.978	9,06%
31.7.1999	858.194	104	427.862	200.919	98.266	16.820	114.326	9,10%
31.8.1999	885.742	103	460.267	200.293	106.089	17.027	102.066	9,19%
30.9.1999	893.925	101	454.400	192.392	111.665	16.557	118.911	8,90%
31.10.1999	901.646	101	440.774	198.532	115.786	17.074	125.554	8,34%
30.11.1999	899.672	100	434.364	198.933	121.478	17.224	120.413	8,09%
31.12.1999	919.692	102	432.710	203.140	133.752	17.622	125.359	7,98%
31.1.2000	1.025.675	112	484.587	200.652	141.174	18.483	173.226	7,59%
29.2.2000	1.015.726	99	473.775	218.368	136.804	20.547	159.330	6,90%
31.3.2000	1.031.277	102	495.683	228.757	135.443	20.463	144.700	7,10%
30.4.2000	1.036.131	100	494.800	235.086	134.590	20.890	144.365	6,39%
31.5.2000	1.019.044	98	480.711	237.911	134.213	22.459	137.732	6,01%
30.6.2000	1.030.455	101	478.476	241.201	139.433	23.886	141.277	6,18%

* v skupni tržni kapitalizaciji so upoštevane investicijske družbe

6. Naložbe nerezidentov

SPREMEMBE DELEŽEV TUJIH INVESTITORJEV

Izdajatelj	Stanje v % 31.5.2000	Stanje v % 30.4.2000	Sprememba od 30.4.2000 do 31.5.2000	Kapitalizacija na 31.5.2000 v mio SIT
SKB BANKA	49,7759	49,7612	0,03%	11.640
BTC	27,67612	27,6782	-0,01%	10.312
ISTRABENZ	25,23015	25,2321	-0,01%	11.852
KRKA	8,2256	8,2313	-0,07%	83.892
SAVA	1,27729	1,27921	-0,15%	27.549
LEK	20,43792	20,5078	-0,34%	55.801
PIVOVARNA UNION	1,11014	1,11502	-0,44%	16.689

Neto tok vseh naložb nerezidentov (neposredne in portfeljske naložbe v delnice in obveznice, brez primarnih izdaj) v prvem polletju 2000 bil pozitiven in je dosegel 1.358 milijonov SIT. Pri tem je neorganiziran (izvenborzni) trg v obliki neposrednih naložb in nakupov obveznic, prispeval skoraj 1,5 milijarde SIT pritokov, borzni trg pa je v istem obdobju zabeležil odtok v višini 139 milijonov SIT - v celoti iz portfeljskih naložb v delnice družb. Najvišji pritek je Banka Slovenije na izvenborznem trgu zabeležila v maju (1.041 milijonov SIT) in juniju (425 milijonov SIT), ko je bil neto tok na borznem trgu negativen (maja 95 milijonov SIT in junija 135 milijonov SIT). Delež prometa nerezidentov v borznem prometu z delnicami pa je v juniju znašal 201,3 milijona SIT je padel na zanemarljivih 1,46% (povprečje leta 1999 je 1,88%). Delež nerezidentov v lastništvu delnic slovenskih podjetij (po tržni kapitalizaciji na zadnji dan v mesecu) je konec maja 2000 dosegel novo najnižjo točko v zadnjih dveh letih t.j. 6,86% (aprila 7,01%). Najvišji delež lastništva so imeli nerezidenti maja 1998 (12,23%). Delež nerezidentov v borznem prometu z delnicami je bil v maju 1,95%, (povprečje leta 1999 je bilo 1,6%).

PODATKI O ŠTEVILU IZDAJATELJEV, IZDAJ. VREDNOSTNIH PAPIRJEV, S KATERIMI SE TRGUJE IN ČLANOV NA BORZI

	31.12.1998	31.12.1999	31.5.2000	30.6.2000
ŠT. IZDAJATELJEV	154	210	225	226
BORZNI TRG	49	49	57	57
DELNICE	28	28	36	36
OBVEZNICE	21	21	21	21
PROSTI TRG	105	161	168	169
DELNICE	62	102	110	110
OBVEZNICE	13	12	11	12
INVESTICIJSKE DRUŽBE	30	46	46	46
POKOJNINSKI BONI		1	1	1
ŠT. VRED. PAPIRJEV	173	237	261	263
BORZNI TRG	67	74	90	90
DELNICE	29	30	38	38
OBVEZNICE	38	44	52	52
PROSTI TRG	106	163	171	173
DELNICE	63	104	112	112
OBVEZNICE	13	12	12	14
INVESTICIJSKE DRUŽBE	30	46	46	46
POKOJNINSKI BONI		1	1	1
ŠT. KRATK. VRED. PAPIRJEV	15	15	13	12
ŠT. PRIVATIZACIJSKIH DELNIC	103	161	176	176
BORZNI TRG	22	24	31	31
PROSTI TRG DELNICE	51	91	99	99
PROSTI TRG INVESTICIJSKE DRUŽBE	30	46	46	46
ŠT. ČLANOV	38	35	36	35

7. Ostali dogodki

borza
- 27. junija 2000 sta bili šestindvajseta avkcija trimesečnih zakladnih menic ministrstva za finance RS (4 mrd SIT, po ceni 97,07; obrestna mera 12,14% p.a., dospelost je 28.9.2000) in peta avkcija šestmesečnih zakladnih menic (2,38 mrd SIT, po ceni 94,20; obrestna mera 12,38% p.a., dospelost je 28.12.2000). Trgovanje na sekundarnem trgu se bo pričelo v prvem tednu julija 2000 s trgovalno kodo je TZ26 oz. SZM5. Sedemindvajseta avkcija trimesečnih

NETO NAKUPI VREDNOSTNIH PAPIRJEV TUJIH INVESTITORJEV NA ORGANIZIRANEM IN NEORGANIZIRANEM TRGU PO MESECIH V LETU 2000 V MIO SIT

Leto 2000	Organizirani trg	Neorganizirani trg	Skupaj	Promet tujcev na borzi
Januar	112,5	62,6	175,1	619,5
Februar	-179,8	-2,2	-182,0	882,70
Marec	-6,4	-52,8	-59,2	508,50
April	164,3	23,4	187,7	396,90
Maj	-94,7	1.041,2	946,5	295,80
Junij	-135,1	425,4	290,4	201,31
Skupaj v letu 1999	-2.269,2	674,0	-1.595,1	3.163,40
Skupaj v letu 1998	2.761,2	-2.104,0	657,3	14.333,90
Skupaj v letu 1997	8.440,9	9.966,0	18.406,8	24.090,40
Skupaj v letu 1996	7.439,5	3.381,4	10.820,9	9.718,80

menic in druga avkcija dvanajstmesečnih menic bosta 25.7.2000, šesta avkcija šestmesečnih menic pa 22.8.2000.

- borza je prvega julija 2000 pričela izračunavati in objavljati osem novih indeksov - šest panožnih (trgovina, hrana in pijače, farmacija, kemija, nafta in plin ter transport), indeks prostega trga (IPT) in netehtani indeks SBI20 (SBI20NT), v katerega so vključene iste delnice kot v SBI20. Indeks SBI se je preimenoval v SBI20, hkrati pa se je znižala zgornja dovoljena meja udeležbe posameznega izdajatelja iz 20% na 10%. Indeksa PIX in BIO sta ostala nespremenjena.

- 1. julija 2000 je zaradi združitve z borzno hišo eBROKERS prenehalo članstvo borznemu članu Centralna BPD, d.o.o., Tivoljska 50, 1000 Ljubljana. Število borznih članov se je tako zmanjšalo na 35.

vključitev družb v trgovanje na prostem trgu

- 1. junija 25.399 rednih delnic družbe Gorenjski sejem Kranj, d.d., Kranj zaradi prenehanja omejitve prenosljivosti delnic iz lastninskega preoblikovanja. Skupno število delnic družbe v trgovanju na borzi se je tako povečalo na 336.091 v nominalni vrednosti 1.000 SIT vsaka. Trgovalna koda ostaja GSKG.

- 9. junij 72.633 rednih delnic družbe Agrokombinat, d.d., Maribor, zaradi prenehanja omejitve prenosljivosti delnic iz lastninskega preoblikovanja. Skupno število delnic družbe v trgovanju na borzi se je tako povečalo na 403.808 v nominalni vrednosti 1.000 SIT vsaka. Trgovalna koda ostaja AKMG.

- 9. junij 24.695 rednih delnic družbe Avtoprevoznitvo in servisi, d.d., Velenje, zaradi prenehanja omejitve prenosljivosti delnic iz lastninskega preoblikovanja. Skupno število delnic družbe v trgovanju na borzi se je tako povečalo na 308.696 v nominalni vrednosti 1.000 SIT vsaka. Trgovalna koda ostaja ASVG.

- 19. junij 1.478.742 rednih imenskih delnic družbe Mesna industrija Primorske, d.d., Nova Gorica v nominalni vrednosti 1.000 SIT za delnico. Trgovalna koda je MIPG.

- 26. junij 4.530 rednih delnic družbe Kmetijski kombinat Ptuj, d.d., Ptuj, zaradi prenehanja omejitve prenosljivosti delnic iz lastninskega preoblikovanja. Skupno število delnic družbe v trgovanju na borzi se je tako povečalo na 2.084.091 v nominalni vrednosti 1.000 SIT vsaka. Trgovalna koda ostaja KMPG.

izključitev delnic družb iz trgovanja na prostem trgu

- 13. junij celotna izdaja navadnih delnic družbe TOTRA TEKSTIL, d.d., Ljubljana na osnovi sklepa skupščine delničarjev o umiku iz organiziranega trgovanja.

sprejem obveznic v trgovanje v prosti trg

- 19. junija sta bili v trgovanje na prostem trgu sprejeti dve izdaji obveznic družbe SIP strojna industrija, d.d., Šempeter:

* 32.500 navadnih obveznic serije A na ime v skupni nominalni vrednosti 6.500.000 DEM. Trgovalna koda je SIPIA.

* 17.250 navadnih obveznic serije B na ime v skupni nominalni vrednosti 3.450.000 DEM. Trgovalna koda je SIPIB.

Kuponska obrestna mera obveznic je 6% p.a., obresti se izplačujejo polletno (15. aprila in 5. oktobra), dospelost je 15.10.2009. Za izplačilo glavnice velja 5 letni moratorij, nato se izplača v desetih polletnih obrokih.

ostalo

- 16. junija so bili na podlagi sklepa odbora za sprejem iz borzne kotacije B v borzno kotacijo A premeščene navadne delnice na ime družbe ŽITO, d.d., Ljubljana. Trgovalna koda je ostala nespremenjena ZTOG.

- 26. junija se je na uradnem borznem trgu v postopku dematerializacije pričelo trgovanje z dodatnimi 1.263 obveznicami SKB banke (SKB01). Po tej sprostitev skupno število obveznic znaša 58.900, preostalih 1.100 obveznic pa bo vključenih v trgovanje po njihovi vključitvi v KDD.

LJUBLJANSKA BORZA VREDNOSTNIH PAPIRJEV, d.d.

Slovenska cesta 56, 1000 Ljubljana
Kontaktne osebe: Darko Torkar, Nataša Žabkar
Telefon: (+386) 01 471 02 11
Faks: (+386) 01 471 02 13
E-pošta: info@ljse.si
Internet (WWW): http://www.ljse.si