

MESEČNE STATISTIKE LJUBLJANSKE BORZE

Februar 2001

Letnik VII, št. 02/01

PROMET

| TRŽNI SEGMENT | PROMET (v mio SIT) | KOLIČINA | ŠT. POSLOV |
|----------------------------------|-----------------------|-------------------|---------------|
| Borzni trg | 12.525 | 1.765.253 | 7.257 |
| Delnice | 7.927 | 1.522.457 | 7.019 |
| Obveznice | 4.598 | 242.796 | 238 |
| Prosti trg | 6.212 | 54.164.112 | 23.723 |
| Delnice | 2.175 | 717.191 | 3.122 |
| Obveznice | 1.031 | 130.074 | 498 |
| Pooblašcene inv. družbe | 2.661 | 51.157.429 | 18.717 |
| Pokojninski boni | 104 | 2.134.007 | 1.382 |
| Kratk. vrednostni papirji | 241 | 25.411 | 4 |
| Skupaj | 18.737 | 55.929.365 | 30.980 |

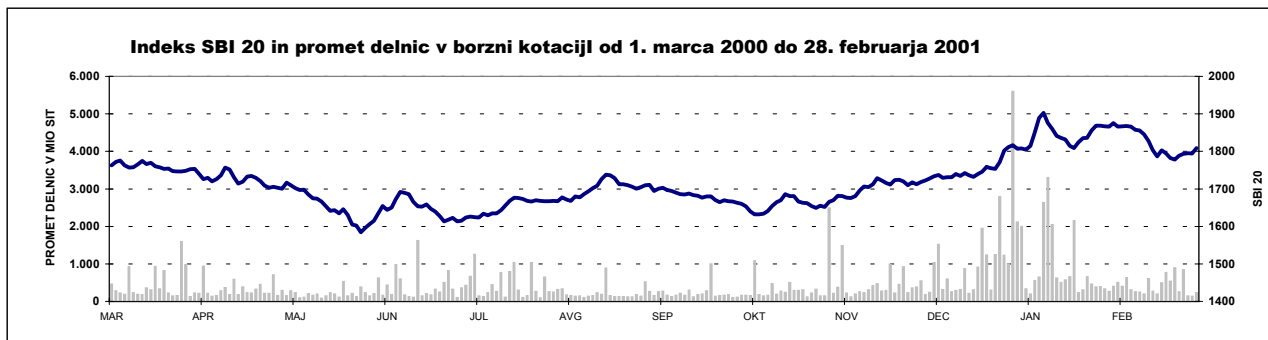
VELIKOST TRGA

| TRŽNI SEGMENT | TRŽNA KAPITALIZAC. (v mio SIT) | ŠTEVILO IZDAJ | ŠTEVILO IZDA- JATELJEV |
|----------------------------------|--------------------------------------|---------------|---------------------------|
| Borzni trg | 834.444 | 99 | 60 |
| Delnice | 588.299 | 42 | 40 |
| Obveznice | 246.145 | 57 | 20 |
| Prosti trg | 313.104 | 177 | 171 |
| Delnice | 126.495 | 118 | 115 |
| Obveznice | 25.257 | 14 | 11 |
| Pooblašcene inv. družbe | 155.077 | 44 | 44 |
| Pokojninski boni | 6.275 | 1 | 1 |
| SKUPAJ | 1.147.548 | 276 | 231 |
| Kratk. vrednostni papirji | - | 9 | 1 |

DONOSNOST

| SPLOŠNI BORZNI INDEKSI | DONOSNOST V FEBRUARJU | DONOSNOST V LETU 2001 |
|--|--------------------------|--------------------------|
| Slovenski borzni indeks (SBI 20) | -3,57% | 0,03% |
| Netehtani slovenski borzni indeks (SBI 20NT) | -3,67% | -0,43% |
| Indeks prostega trga (IPT) | -3,26% | -9,56% |
| Indeks pooblaščenih investicijskih družb (PIX) | -2,03% | -2,67% |
| Borzni indeks obveznic (BIO) | -0,56% | -0,15% |

| PANOŽNI BORZNI INDEKSI | DONOSNOST V FEBRUARJU | DONOSNOST V LETU 2001 |
|------------------------|--------------------------|--------------------------|
| Hrana in pijače | -1,93% | -6,08% |
| Farmacija | -3,69% | 2,79% |
| Kemija | -1,67% | -0,84% |
| Nafta in plin | -4,05% | 0,36% |
| Transport | -5,38% | -2,58% |
| Trgovina | -3,94% | -5,39% |





IZDAJATELJ

Ljubljanska borza d. d.
Slovenska 56
1000 Ljubljana

DODATNE INFORMACIJE

| | |
|--------------------|----------------------------------|
| Elektronska pošta: | info@ljse.si |
| Telefon: | (01) 47-10-211 (01) 47-10-205 |
| Kontaktne osebe: | Darko Torkar, Ksenija Zver |

STATISTIKE V ELEKTRONSKI OBLIKI:

http://www.ljse.si/StrSlo/Trgovanj/Menu/tr_tec.htm

10 let Ljubljanske borze

TRGOVANJE **O BORZI**

BORNE INFORMACIJE

INVESTITORJI

ČLANI **ODJAVATELJI**

Prvih pet A+B trg

| | 12.09.2000 |
|-------|------------|
| LEVA | 88.089.310 |
| RASB | 28.887.042 |
| PILR | 23.144.344 |
| SAGB | 17.827.846 |
| KPIKO | 11.140.740 |

Indeksi za transakcije

| | 12.09.2000 | 17.09.2000 | Sprememba | Sprememba v % |
|---------|------------|------------|-----------|---------------|
| Indeksi | | | | |
| SAGB | 1.081.82 | -1,20 | -0,07 | |
| PFT | 672,40 | -2,99 | -0,41 | |
| PDK | 1.288,22 | -0,12 | -0,01 | |

Novice

Pivovarna Laško, d. d., in Radenska, d. d., – sprostitve trgovanja

Mesečno statistično poročilo za avgust 2000

Trebo srečanje finančnikov + Portorož

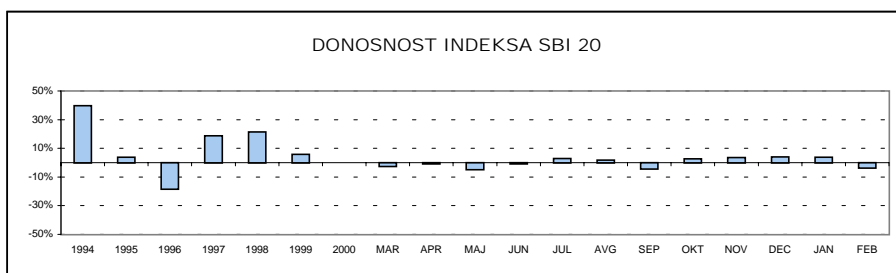
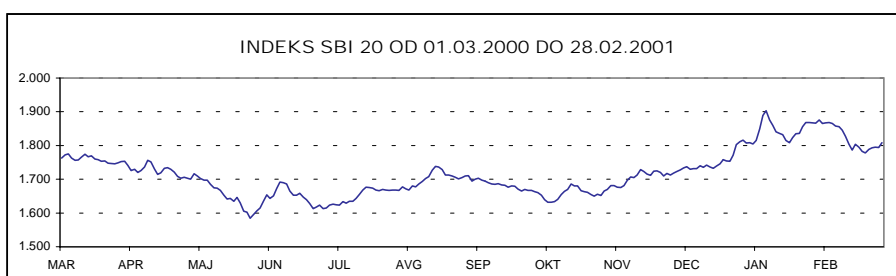
KAZALO

| | Stran |
|--|--------------|
| A) BORZNI INDEKSI | 1 |
| B) ŠTEVILO IZDAJATELJEV, IZDAJ VREDNOSTNIH PAPIRJEV IN BORZNIH ČLANOV | 4 |
| C) PROMET | 5 |
| C1) Mesečni promet z vrednostnimi papirji na borznem trgu | 5 |
| C2) Mesečni promet z vrednostnimi papirji na prostem trgu | 7 |
| C3) Najprometnejši vrednostni papirji v preteklem mesecu | 12 |
| C4) Promet članov Ljubljanske borze | 13 |
| C5) Promet v letu 2000 in 2001 | 14 |
| D) TRŽNA KAPITALIZACIJA | 16 |
| D1) Tržna kapitalizacija delnic | 17 |
| D2) Tržna kapitalizacija obveznic | 20 |
| D3) Tržna kapitalizacija delnic pooblaščenih investicijskih družb | 22 |
| E) DRUGO | 23 |
| E1) Kazalniki (redne delnice v borzni kotaciji) | 23 |
| E2) Rekordne vrednosti | 24 |
| E3) Nove kotacije in spremembe kotacij v letu 2001 | 25 |
| F) SEZNAM VREDNOSTNIH PAPIRJEV | 27 |
| F1) Delnice - borzna kotacija | 27 |
| F2) Delnice - prosti trg | 30 |
| F3) Obveznice - borzna kotacija | 35 |
| F4) Obveznice - prosti trg | 38 |
| F5) Pooblaščene investicijske družbe | 39 |

A) BORZNI INDEKSI

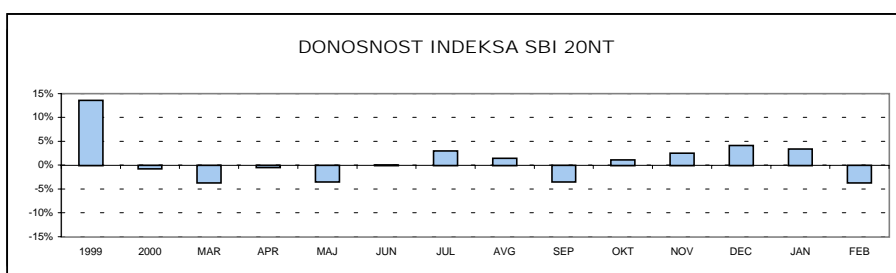
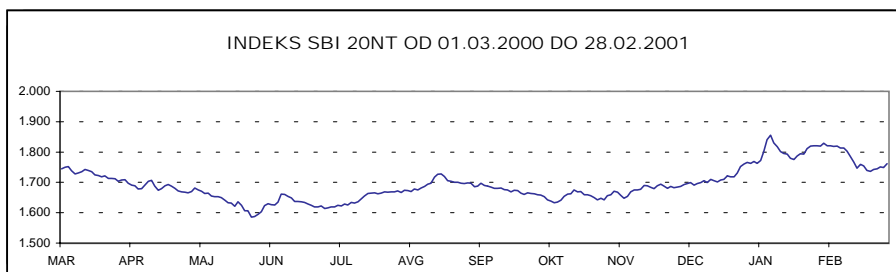
SBI 20 - SLOVENSKI BORZNI INDEKS

| | Najvišji | Datum | Najnižji | Datum | Zaključni | Letna donosnost |
|----------------|----------|------------|----------|------------|-----------|-------------------|
| 1994 | 1.598,03 | 28.06.1994 | 1.131,23 | 21.10.1994 | 1.396,81 | 39,68% |
| 1995 | 1.590,17 | 09.11.1995 | 1.016,99 | 13.07.1995 | 1.448,75 | 3,72% |
| 1996 | 1.589,18 | 13.03.1996 | 891,93 | 10.09.1996 | 1.183,26 | -18,33% |
| 1997 | 1.655,36 | 10.02.1997 | 1.156,14 | 06.01.1997 | 1.404,70 | 18,71% |
| 1998 | 2.026,47 | 10.08.1998 | 1.378,49 | 06.01.1998 | 1.705,77 | 21,43% |
| 1999 | 1.981,87 | 19.02.1999 | 1.679,48 | 05.01.1999 | 1.806,26 | 5,89% |
| 2000 | 1.903,66 | 24.01.2000 | 1.584,23 | 25.05.2000 | 1.807,94 | 0,09% |
| Leto 2001 | Najvišji | Datum | Najnižji | Datum | Zaključni | Mesečna donosnost |
| Januar | 1.903,03 | 09.01.2001 | 1.804,66 | 03.01.2001 | 1.875,35 | 3,73% |
| Februar | 1.867,78 | 05.02.2001 | 1.777,96 | 21.02.2001 | 1.808,49 | -3,57% |



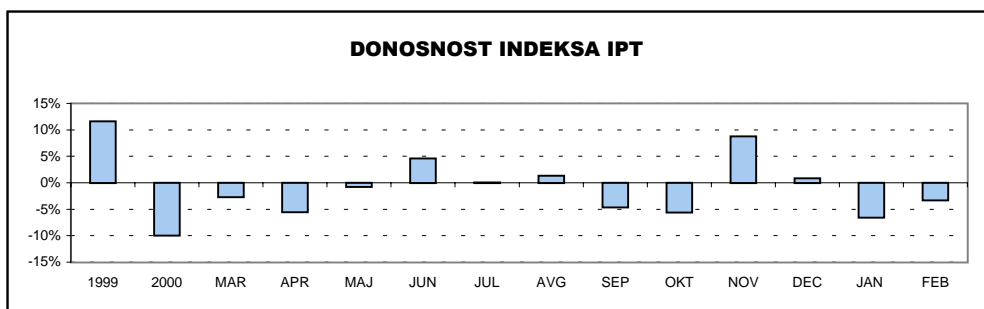
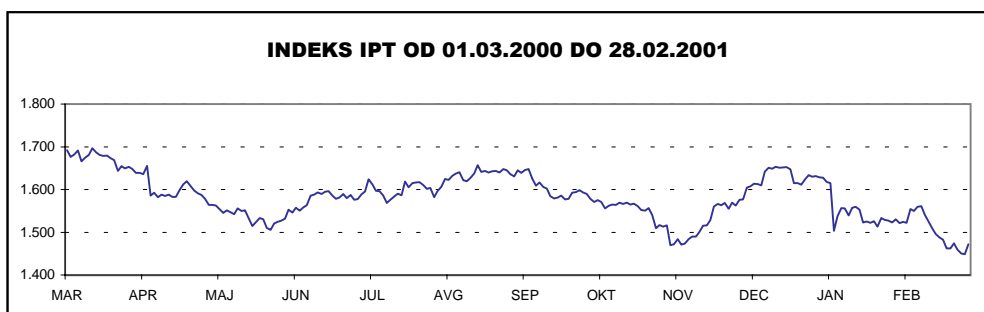
SBI 20NT - NETEHTANI SLOVENSKI BORZNI INDEKS

| | Najvišji | Datum | Najnižji | Datum | Zaključni | Letna donosnost |
|----------------|----------|------------|----------|------------|-----------|-------------------|
| 1998 | 1.706,07 | 10.08.1998 | 1.437,30 | 06.01.1998 | 1.568,87 | n.p. |
| 1999 | 1.871,02 | 08.09.1999 | 1.548,95 | 05.01.1999 | 1.782,03 | 13,59% |
| 2000 | 1.841,63 | 25.01.2001 | 1.585,48 | 25.05.2000 | 1.769,15 | -0,72% |
| Leto 2001 | Najvišji | Datum | Najnižji | Datum | Zaključni | Mesečna donosnost |
| Januar | 1.855,67 | 09.01.2001 | 1.762,65 | 03.01.2001 | 1.828,76 | 3,37% |
| Februar | 1.820,91 | 02.02.2001 | 1.735,82 | 21.02.2001 | 1.761,63 | -3,67% |



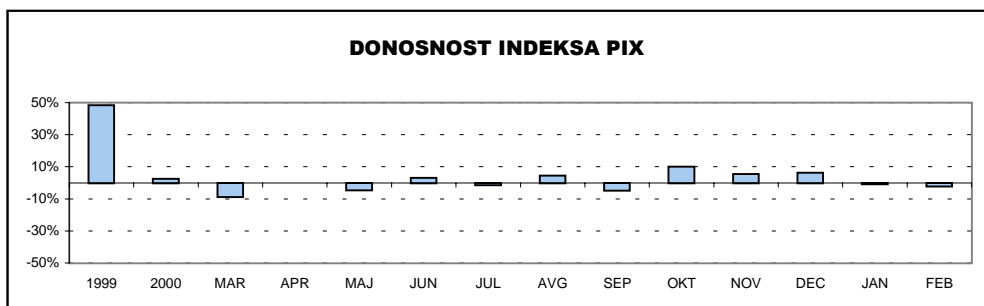
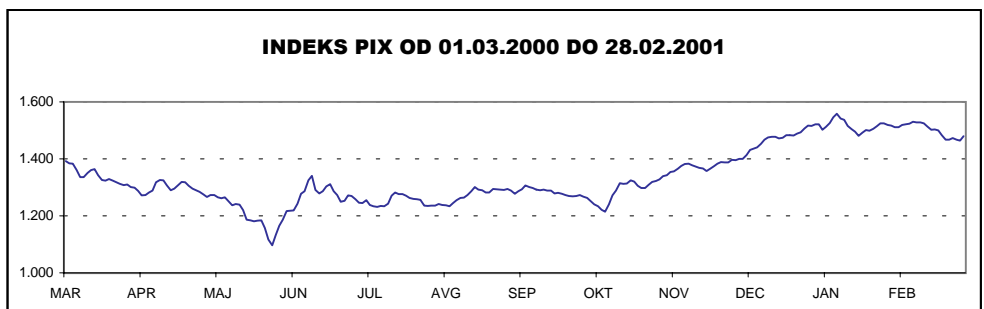
IPT - INDEKS PROSTEGA TRGA

| | Najvišji | Datum | Najnižji | Datum | Zaključni | Letna donosnost |
|----------------|----------|------------|----------|------------|-----------|-------------------|
| 1998 | 1.795,31 | 11.08.1998 | 1.318,83 | 01.07.1998 | 1.618,99 | n.p. |
| 1999 | 1.806,98 | 30.12.1999 | 1.504,61 | 03.08.1999 | 1.806,98 | 11,61% |
| 2000 | 1.772,76 | 24.01.2000 | 1.469,64 | 26.10.2000 | 1.627,44 | -9,94% |
| Leto 2001 | Najvišji | Datum | Najnižji | Datum | Zaključni | Mesečna donosnost |
| Januar | 1.617,62 | 03.01.2001 | 1.503,05 | 05.01.2001 | 1.521,54 | -6,51% |
| Februar | 1.560,85 | 09.02.2001 | 1.448,74 | 27.02.2001 | 1.471,89 | -3,26% |



PIX - INDEKS POOBLAŠČENIH INVESTICIJSKIH DRUŽB

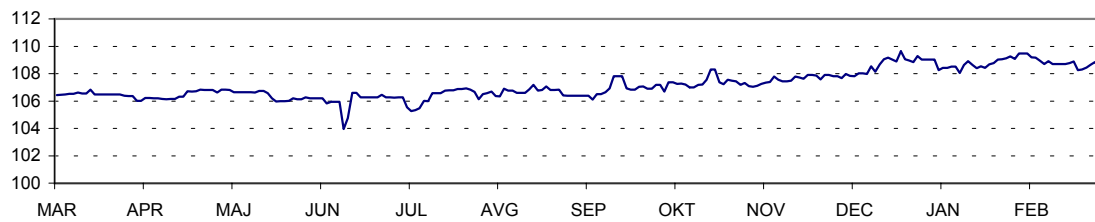
| | Najvišji | Datum | Najnižji | Datum | Zaključni | Letna donosnost |
|----------------|----------|------------|----------|------------|-----------|-------------------|
| 1999 | 1.633,77 | 08.09.1999 | 965,15 | 05.01.1999 | 1.483,50 | 48,35% |
| 2000 | 1.572,13 | 17.01.2000 | 1.097,07 | 25.05.2000 | 1.520,79 | 2,51% |
| Leto 2001 | Najvišji | Datum | Najnižji | Datum | Zaključni | Mesečna donosnost |
| Januar | 1.558,97 | 09.01.2001 | 1.481,25 | 17.01.2001 | 1.510,93 | -0,65% |
| Februar | 1.530,33 | 07.02.2001 | 1.464,09 | 27.02.2001 | 1.480,21 | -2,03% |



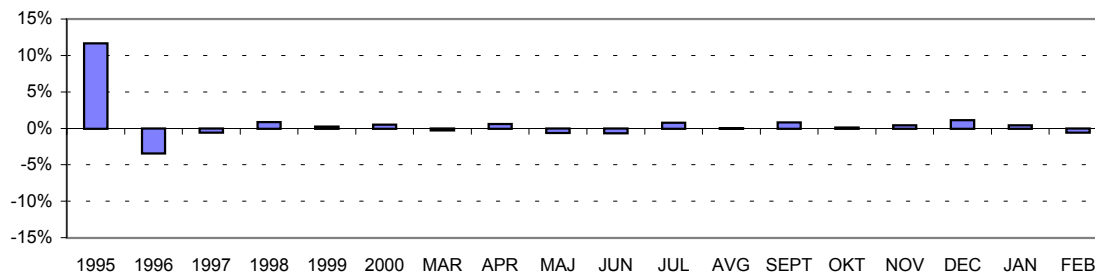
BIO - BORZNI INDEKS OBVEZNIC

| | Najvišji | Datum | Najnižji | Datum | Zaključni | Letna donosnost |
|----------------|----------|------------|----------|------------|-----------|-------------------|
| 1995 | 113,52 | 14.12.1995 | 100,46 | 05.07.1995 | 111,68 | 11,68% |
| 1996 | 111,96 | 08.01.1996 | 106,61 | 28.06.1996 | 107,89 | -3,39% |
| 1997 | 110,97 | 08.04.1997 | 104,90 | 29.01.1997 | 107,31 | -0,54% |
| 1998 | 108,22 | 30.12.1998 | 101,68 | 25.05.1998 | 108,22 | 0,85% |
| 1999 | 110,52 | 04.02.1999 | 104,53 | 16.08.1999 | 108,50 | 0,26% |
| 2000 | 109,63 | 15.12.2000 | 103,96 | 09.06.2000 | 109,03 | 0,49% |
| Leto 2001 | Najvišji | Datum | Najnižji | Datum | Zaključni | Mesečna donosnost |
| Januar | 109,48 | 30.01.2001 | 108,04 | 10.01.2001 | 109,48 | 0,41% |
| Februar | 109,47 | 01.02.2001 | 108,26 | 20.02.2001 | 108,87 | -0,56% |

INDEKS BIO OD 01.03.2000 DO 28.02.2001



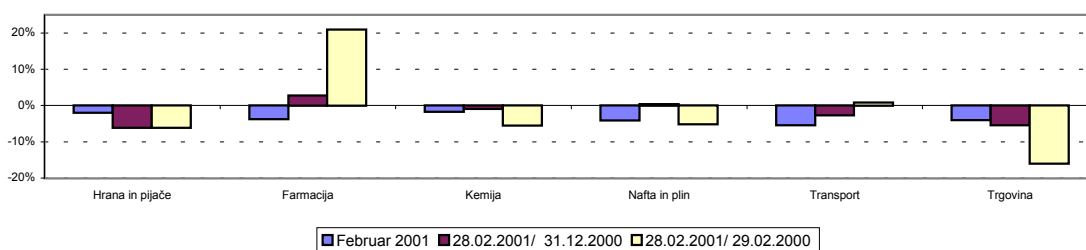
DONOSNOST INDEKSA BIO



PANOŽNI INDEKSI

| PANOGA | Vrednost 28.02.2001 | Donosnost | | |
|-----------------|---------------------|--------------|------------------------|------------------------|
| | | Februar 2001 | 28.02.2001/ 31.12.2000 | 28.02.2001/ 29.02.2000 |
| Hrana in pijače | 1540,61 | -1,93% | -6,08% | -6,10% |
| Farmacija | 2096,13 | -3,69% | 2,79% | 20,91% |
| Kemija | 1656,04 | -1,67% | -0,84% | -5,46% |
| Nafta in plin | 1830,02 | -4,05% | 0,36% | -5,08% |
| Transport | 1623,92 | -5,38% | -2,58% | 0,83% |
| Trgovina | 1671,48 | -3,94% | -5,39% | -15,93% |

DONOSNOST PANOŽNIH INDEKSOV



B) ŠTEVILO IZDAJATELJEV, IZDAJ VREDNOSTNIH PAPIRJEV IN BORZNIH ČLANOV

| | 31.12.1999 | 31.12.2000 | 31.01.2001 | 28.02.2001 |
|---------------------------------------|------------|------------|------------|------------|
| ŠTEVILO IZDAJATELJEV | 210 | 225 | 224 | 231 |
| Borzni trg | 49 | 58 | 59 | 60 |
| Delnice | 28 | 38 | 39 | 40 |
| Obveznice | 21 | 20 | 20 | 20 |
| Prosti trg | 161 | 167 | 165 | 171 |
| Delnice | 102 | 111 | 111 | 115 |
| Obveznice | 12 | 11 | 11 | 11 |
| Investicijske družbe | 46 | 44 | 42 | 44 |
| Pokojninski boni | 1 | 1 | 1 | 1 |
| | 31.12.1999 | 31.12.2000 | 31.01.2001 | 28.02.2001 |
| ŠTEVILO IZDAJ VRED. PAPIRJEV | 237 | 267 | 266 | 276 |
| Borzni trg | 74 | 94 | 95 | 99 |
| Delnice | 30 | 40 | 41 | 42 |
| Obveznice | 44 | 54 | 54 | 57 |
| Prosti trg | 163 | 173 | 171 | 177 |
| Delnice | 104 | 114 | 114 | 118 |
| Obveznice | 12 | 14 | 14 | 14 |
| Investicijske družbe | 46 | 44 | 42 | 44 |
| Pokojninski boni | 1 | 1 | 1 | 1 |
| Kratkoročni vrednostni papirji | 15 | 8 | 8 | 9 |
| Privatizacijske delnice | 161 | 176 | 175 | 179 |
| Borzni trg | 24 | 33 | 34 | 35 |
| Prosti trg - delnice | 91 | 99 | 99 | 100 |
| Prosti trg - investicijske družbe | 46 | 44 | 42 | 44 |
| | 31.12.1999 | 31.12.2000 | 31.01.2001 | 28.02.2001 |
| ŠTEVILO ČLANOV | 35 | 34 | 34 | 32 |

C1) PROMET Z VREDNOSTNIMI PAPIRJI NA BORZNEM TRGU V FEBRUARJU 2001

1. Delnice

| Izdaja | Promet (v SIT) | Promet s svežnji (v SIT) | Promet z aplikacijami (v SIT) | Delež v skupnem borznem prometu | Delež v prometu z delnicami | Količina | Št. poslov |
|---------------------------------------|----------------------|--------------------------|-------------------------------|---------------------------------|-----------------------------|------------------|--------------|
| Delnice skupaj | 7.926.667.938 | 3.285.571.341 | 885.441.202 | 63,29% | 100,00% | 1.522.457 | 7.019 |
| Redne delnice | 7.910.674.618 | 3.285.571.341 | 882.167.950 | 63,16% | 99,80% | 1.519.657 | 6.990 |
| 1 KRKA REDNE | 1.033.366.024 | 497.889.000 | 61.788.369 | 8,25% | 13,04% | 37.572 | 1.017 |
| 2 MERCATOR REDNE | 1.013.011.080 | 203.044.910 | 72.134.262 | 8,09% | 12,78% | 68.021 | 818 |
| 3 LEK REDNE - RAZRED A | 882.344.394 | 254.490.000 | 142.618.501 | 7,04% | 11,13% | 19.550 | 803 |
| 4 SKB BANKA REDNE | 782.107.832 | 613.324.220 | 31.395.240 | 6,24% | 9,87% | 326.944 | 139 |
| 5 PETROL REDNE | 529.437.716 | 251.755.672 | 33.143.283 | 4,23% | 6,68% | 23.536 | 629 |
| 6 INTEREUROPA REDNE | 402.931.255 | 0 | 131.525.505 | 3,22% | 5,08% | 144.565 | 335 |
| 7 GORENJE REDNE | 383.730.162 | 242.807.175 | 33.109.472 | 3,06% | 4,84% | 181.850 | 291 |
| 8 MLINOTEST | 290.800.526 | 280.586.020 | 5.397.687 | 2,32% | 3,67% | 147.731 | 24 |
| 9 LUKA KOPER REDNE | 270.497.205 | 205.539.104 | 11.584.716 | 2,16% | 3,41% | 90.001 | 204 |
| 10 SAVA | 265.177.473 | 0 | 14.200.007 | 2,12% | 3,35% | 16.949 | 528 |
| 11 DELO PRODAJA | 258.405.553 | 182.000.000 | 7.981.494 | 2,06% | 3,26% | 39.316 | 75 |
| 12 TEHNOUNION REDNE | 228.903.496 | 215.795.076 | 12.104.120 | 1,83% | 2,89% | 12.862 | 91 |
| 13 KOLINSKA REDNE | 214.276.296 | 180.000.000 | 7.733.295 | 1,71% | 2,70% | 105.834 | 11 |
| 14 KOMPAS MTS | 203.408.050 | 128.310.164 | 38.721.086 | 1,62% | 2,57% | 145.779 | 117 |
| 15 PIVOVARNA UNION | 147.701.361 | 0 | 23.101.221 | 1,18% | 1,86% | 3.639 | 201 |
| 16 BANKA KOPER | 144.393.914 | 0 | 82.700.130 | 1,15% | 1,82% | 3.556 | 43 |
| 17 PIVOVARNA LAŠKO | 141.102.043 | 30.030.000 | 11.160.805 | 1,13% | 1,78% | 35.785 | 267 |
| 18 BLAGOV.TRGOVINSKI CENTER BTC | 133.760.275 | 0 | 9.782.610 | 1,07% | 1,69% | 9.393 | 184 |
| 19 ŽITO | 113.527.455 | 0 | 10.115.138 | 0,91% | 1,43% | 5.797 | 278 |
| 20 TERME ČATEŽ REDNE IMENSKE | 107.079.008 | 0 | 2.930.134 | 0,85% | 1,35% | 8.271 | 53 |
| 21 AERODROM REDNE | 57.780.562 | 0 | 3.401.065 | 0,46% | 0,73% | 18.729 | 80 |
| 22 MERKUR REDNE | 46.121.491 | 0 | 25.655.199 | 0,37% | 0,58% | 3.116 | 95 |
| 23 DROGA PORTOROŽ REDNE | 36.693.277 | 0 | 7.752.321 | 0,29% | 0,46% | 1.081 | 63 |
| 24 DOL.BANKA REDNE DELNICE NA IME | 36.516.132 | 0 | 15.281.800 | 0,29% | 0,46% | 1.645 | 30 |
| 25 SALUS REDNE - SERIJA B | 32.200.856 | 0 | 25.625.357 | 0,26% | 0,41% | 936 | 15 |
| 26 ISTRABENZ REDNE | 25.083.534 | 0 | 4.911.258 | 0,20% | 0,32% | 8.806 | 180 |
| 27 DELO REDNE | 23.708.376 | 0 | 21.079.532 | 0,19% | 0,30% | 1.583 | 17 |
| 28 EMONA OBALA KOPER REDNE | 18.876.895 | 0 | 2.166.085 | 0,15% | 0,24% | 10.791 | 77 |
| 29 KOLONIALE VELETRGOVINA | 16.345.404 | 0 | 16.200.000 | 0,13% | 0,21% | 9.084 | 4 |
| 30 ETOL REDNE | 14.812.934 | 0 | 4.654.091 | 0,12% | 0,19% | 706 | 55 |
| 31 ŽIVILA KRANJ | 14.059.941 | 0 | 7.730.001 | 0,11% | 0,18% | 1.320 | 33 |
| 32 COMET REDNE | 12.949.763 | 0 | 1.403.349 | 0,10% | 0,16% | 7.911 | 18 |
| 33 RADENSKA REDNE | 12.118.892 | 0 | 993.972 | 0,10% | 0,15% | 9.877 | 94 |
| 34 ZDRAVILIŠČE MORAVSKE TOPLICE REDNE | 7.816.683 | 0 | 0 | 0,06% | 0,10% | 6.125 | 53 |
| 35 GEODETSKI ZAVOD SLOVENIJE | 5.280.465 | 0 | 1.143.700 | 0,04% | 0,07% | 4.147 | 19 |
| 36 KOVINOTEHNA REDNE | 2.693.349 | 0 | 591.319 | 0,02% | 0,03% | 6.322 | 35 |
| 37 GRADB.PODJETJE GROSUPLJE REDNE | 1.566.620 | 0 | 263.500 | 0,01% | 0,02% | 390 | 9 |
| 38 NIKA REDNE | 88.326 | 0 | 88.326 | 0,00% | 0,00% | 137 | 5 |
| Prednostne delnice | 15.993.320 | 0 | 3.273.252 | 0,13% | 0,20% | 2.800 | 29 |
| 1 LEK PREDNOSTNE - RAZRED B | 9.719.878 | 0 | 3.053.000 | 0,08% | 0,12% | 221 | 14 |
| 2 PROBANKA PREDNOSTNE IMENSKE | 5.703.752 | 0 | 220.252 | 0,05% | 0,07% | 1.299 | 11 |
| 3 KOVINOTEHNA PREDNOSTNE | 569.690 | 0 | 0 | 0,00% | 0,01% | 1.280 | 4 |
| 4 VIPA BANKA PREDNOSTNE | 0 | 0 | 0 | 0,00% | 0,00% | 0 | 0 |

2. Obveznice

| Izdaja | Promet (v SIT) | Promet s svežnji (v SIT) | Promet z aplikacijami (v SIT) | Delež v skupnem borznem prometu | Delež v prometu z obveznicami | Količina | Št. poslov |
|--|-----------------------|--------------------------|-------------------------------|---------------------------------|-------------------------------|------------------|--------------|
| Obveznice skupaj | 4.598.356.802 | 4.235.001.731 | 183.220.135 | 36,71% | 100,00% | 242.796 | 238 |
| 1 REPUBLIKA SLOVENIJA 4.IZDAJA | 1.124.294.644 | 1.045.219.448 | 51.626.905 | 8,98% | 24,45% | 9.526 | 47 |
| 2 REPUBLIKA SLOVENIJA 14. IZDAJA | 1.068.335.913 | 1.068.335.913 | 0 | 8,53% | 23,23% | 100.000 | 1 |
| 3 REPUBLIKA SLOVENIJA 12.IZDAJA | 962.154.291 | 959.462.331 | 1.834.845 | 7,68% | 20,92% | 90.254 | 13 |
| 4 REPUBLIKA SLOVENIJA 15. IZDAJA SERIJA I | 402.816.667 | 401.087.279 | 522.077 | 3,22% | 8,76% | 2.340 | 5 |
| 5 SKB OBVEZNICE 4. IZDAJA SERIJA A | 273.689.200 | 211.582.000 | 8.802.100 | 2,19% | 5,95% | 2.787 | 8 |
| 6 REPUBLIKA SLOVENIJA 10.IZDAJA | 235.754.189 | 220.033.815 | 9.570.740 | 1,88% | 5,13% | 24.874 | 20 |
| 7 NLB TOLARSKÉ | 229.392.337 | 221.913.498 | 7.478.839 | 1,83% | 4,99% | 1.706 | 6 |
| 8 REPUBLIKA SLOVENIJA 15. IZDAJA SERIJA E | 58.855.549 | 58.855.549 | 0 | 0,47% | 1,28% | 352 | 1 |
| 9 ABANKA 1.IZDAJA | 50.386.128 | 0 | 25.358.577 | 0,40% | 1,10% | 889 | 14 |
| 10 BANKA CELJE 3. IZDAJA | 48.598.935 | 48.511.898 | 87.037 | 0,39% | 1,06% | 2.254 | 3 |
| 11 BTC HIPOTEKARNE OBVEZNICE | 27.273.741 | 0 | 20.359.360 | 0,22% | 0,59% | 2.231 | 17 |
| 12 SLOVENSKA RAZVOJNA DRUŽBA | 24.803.681 | 0 | 5.080.589 | 0,20% | 0,54% | 249 | 19 |
| 13 ABANKA 4. IZDAJA | 21.905.768 | 0 | 6.187.802 | 0,17% | 0,48% | 1.030 | 13 |
| 14 ABANKA 2.IZDAJA | 11.829.879 | 0 | 2.889.590 | 0,09% | 0,26% | 1.182 | 14 |
| 15 REPUBLIKA SLOVENIJA 23. IZDAJA | 9.731.644 | 0 | 9.731.644 | 0,08% | 0,21% | 442 | 2 |
| 16 LB SB VELENJE 1.IZDAJA | 8.676.630 | 0 | 8.666.480 | 0,07% | 0,19% | 854 | 3 |
| 17 ABANKA 3.IZDAJA | 6.749.083 | 0 | 0 | 0,05% | 0,15% | 323 | 2 |
| 18 REPUBLIKA SLOVENIJA 22. IZDAJA | 6.038.060 | 0 | 6.038.060 | 0,05% | 0,13% | 602 | 1 |
| 19 FACTOR BANKA 1.IZDAJA | 5.076.173 | 0 | 179.381 | 0,04% | 0,11% | 113 | 3 |
| 20 SL.ZADR.KMET.BANKA | 4.599.608 | 0 | 4.455.381 | 0,04% | 0,10% | 96 | 4 |
| 21 REPUBLIKA SLOVENIJA 20. IZDAJA | 4.576.344 | 0 | 4.417.944 | 0,04% | 0,10% | 455 | 6 |
| 22 REPUBLIKA SLOVENIJA 13.IZDAJA | 3.243.433 | 0 | 1.719.128 | 0,03% | 0,07% | 30 | 3 |
| 23 NLB 2. IZDAJA SERIJA A | 1.953.585 | 0 | 1.953.585 | 0,02% | 0,04% | 18 | 1 |
| 24 STANOVANJSKI SKLAD 2.IZDAJA | 1.643.649 | 0 | 1.643.649 | 0,01% | 0,04% | 15 | 4 |
| 25 KREKOVA BANKA 2.IZDAJA | 1.627.893 | 0 | 1.087.614 | 0,01% | 0,04% | 30 | 4 |
| 26 BANKA VIPA 4.IZDAJA | 1.466.230 | 0 | 1.466.230 | 0,01% | 0,03% | 33 | 4 |
| 27 KREKOVA BANKA 1.IZDAJA | 812.884 | 0 | 758.801 | 0,01% | 0,02% | 15 | 2 |
| 28 BANKA VIPA 3.IZDAJA | 526.097 | 0 | 526.097 | 0,00% | 0,01% | 14 | 2 |
| 29 REPUBLIKA SLOVENIJA 18. IZDAJA | 479.408 | 0 | 283.222 | 0,00% | 0,01% | 22 | 5 |
| 30 BANKA VIPA 2.IZDAJA | 312.052 | 0 | 312.052 | 0,00% | 0,01% | 10 | 1 |
| 31 NLB 2. IZDAJA SERIJA B | 212.960 | 0 | 0 | 0,00% | 0,00% | 2 | 2 |
| 32 BANKA VIPA 5.IZDAJA | 159.798 | 0 | 40.008 | 0,00% | 0,00% | 4 | 2 |
| 33 PROBANKA 1.IZDAJA | 132.192 | 0 | 0 | 0,00% | 0,00% | 31 | 2 |
| 34 HOTELI BERNARDIN | 110.473 | 0 | 110.473 | 0,00% | 0,00% | 1 | 1 |
| 35 BANKA ZASAVJE OBVEZNICE 2.IZDAJA | 105.859 | 0 | 0 | 0,00% | 0,00% | 2 | 2 |
| 36 REPUBLIKA SLOVENIJA 8.IZDAJA | 31.925 | 0 | 31.925 | 0,00% | 0,00% | 10 | 1 |
| 37 POŠTNA BANKA 1.IZDAJA | 0 | 0 | 0 | 0,00% | 0,00% | 0 | 0 |
| 38 REPUBLIKA SLOVENIJA 17. IZDAJA | 0 | 0 | 0 | 0,00% | 0,00% | 0 | 0 |
| 39 BANKA CELJE 2.IZDAJA | 0 | 0 | 0 | 0,00% | 0,00% | 0 | 0 |
| 40 SL.ZADR.KMET.BANKA 2.EMISIJA | 0 | 0 | 0 | 0,00% | 0,00% | 0 | 0 |
| 41 FACTOR BANKA 3.IZDAJA | 0 | 0 | 0 | 0,00% | 0,00% | 0 | 0 |
| 42 DOLENJSKA BANKA TOLARSKÉ | 0 | 0 | 0 | 0,00% | 0,00% | 0 | 0 |
| 43 REPUBLIKA SLOVENIJA 19. IZDAJA | 0 | 0 | 0 | 0,00% | 0,00% | 0 | 0 |
| 44 NOVA KBM 1. IZDAJA | 0 | 0 | 0 | 0,00% | 0,00% | 0 | 0 |
| 45 NFD INVESTICIJSKO SVETOVANJE | 0 | 0 | 0 | 0,00% | 0,00% | 0 | 0 |
| 46 BANKA VIPA 6. IZDAJA | 0 | 0 | 0 | 0,00% | 0,00% | 0 | 0 |
| 47 SL. ZADR. KMET. BANKA 3. IZDAJA | 0 | 0 | 0 | 0,00% | 0,00% | 0 | 0 |
| 48 REPUBLIKA SLOVENIJA 16. IZDAJA | 0 | 0 | 0 | 0,00% | 0,00% | 0 | 0 |
| 49 SKB OBVEZNICE 3.IZDAJA | 0 | 0 | 0 | 0,00% | 0,00% | 0 | 0 |
| 50 REPUBLIKA SLOVENIJA 15. IZDAJA SERIJA H | 0 | 0 | 0 | 0,00% | 0,00% | 0 | 0 |
| 51 BANKA CELJE 4. IZDAJA | 0 | 0 | 0 | 0,00% | 0,00% | 0 | 0 |
| 52 SKB OBVEZNICE 4. IZDAJA SERIJA B | 0 | 0 | 0 | 0,00% | 0,00% | 0 | 0 |
| 53 PROBANKA 2.IZDAJA | 0 | 0 | 0 | 0,00% | 0,00% | 0 | 0 |
| 54 DOLENJSKA BANKA DEVIZNE | 0 | 0 | 0 | 0,00% | 0,00% | 0 | 0 |
| 55 NLB DEVIZNE | 0 | 0 | 0 | 0,00% | 0,00% | 0 | 0 |
| 56 STANOVANJSKI SKLAD RS 1. IZDAJA | 0 | 0 | 0 | 0,00% | 0,00% | 0 | 0 |
| 57 NOVA KBM 2. IZDAJA | 0 | 0 | 0 | 0,00% | 0,00% | 0 | 0 |
| 58 RS08 DAVČNA OLAJŠAVA | 0 | 0 | 0 | 0,00% | 0,00% | 0 | 0 |
| Skupaj borzni trg | 12.525.024.740 | 7.520.573.072 | 1.068.661.337 | 100,00% | - | 1.765.253 | 7.257 |

C2) PROMET Z VREDNOSTNIMI PAPIRJI NA PROSTEM TRGU V FEBRUARJU 2001

1. Delnice (1)

| Izdaja | Promet (v SIT) | Promet s svežnji (v SIT) | Promet z aplikacijami (v SIT) | Delež v skupnem prometu prost. trga | Delež v prometu z delnicami | Količina | Št. poslov |
|---|----------------------|--------------------------|-------------------------------|-------------------------------------|-----------------------------|----------------|--------------|
| Delnice | 2.174.855.028 | 558.198.932 | 559.658.067 | 35,01% | 100,00% | 717.191 | 3.122 |
| Redne delnice | 2.174.854.028 | 558.198.932 | 559.658.067 | 35,01% | 100,00% | 717.187 | 3.121 |
| 1 HELIOS REDNE | 772.091.460 | 160.854.000 | 31.381.926 | 12,43% | 35,50% | 20.378 | 223 |
| 2 CINKARNA REDNE | 276.733.253 | 178.091.332 | 39.232.065 | 4,46% | 12,72% | 29.898 | 140 |
| 3 KMEČKA DRUŽBA HOLDING | 208.163.811 | 0 | 74.334.736 | 3,35% | 9,57% | 28.380 | 935 |
| 4 AVTO CELJE REDNE | 128.113.329 | 120.000.000 | 5.965.650 | 2,06% | 5,89% | 64.504 | 15 |
| 5 MEDALJON REDNE | 88.962.249 | 63.800.000 | 3.723.053 | 1,43% | 4,09% | 61.850 | 70 |
| 6 NOVOLIT REDNE | 88.524.255 | 0 | 60.581.135 | 1,43% | 4,07% | 57.462 | 8 |
| 7 ALPETOUR POTOVALNA AGENCIJA | 85.603.965 | 0 | 84.537.035 | 1,38% | 3,94% | 13.179 | 25 |
| 8 TOPLICE DOBRNA | 78.584.132 | 0 | 75.361.664 | 1,27% | 3,61% | 51.995 | 16 |
| 9 INTES | 63.301.253 | 35.453.600 | 20.756.895 | 1,02% | 2,91% | 66.074 | 76 |
| 10 DZS REDNE | 34.347.098 | 0 | 2.450.159 | 0,55% | 1,58% | 11.376 | 36 |
| 11 KOŠAKI TMI MARIBOR REDNE | 32.301.800 | 0 | 30.466.500 | 0,52% | 1,49% | 3.232 | 16 |
| 12 RUDIS REDNE | 25.535.640 | 0 | 8.524.209 | 0,41% | 1,17% | 27.683 | 36 |
| 13 INTERTRADE ITS REDNE | 22.674.757 | 0 | 10.560.390 | 0,37% | 1,04% | 22.797 | 47 |
| 14 CETIS REDNE | 21.042.191 | 0 | 17.474.204 | 0,34% | 0,97% | 1.391 | 31 |
| 15 GORENJSKI TISK REDNE | 14.438.041 | 0 | 13.008.533 | 0,23% | 0,66% | 7.836 | 23 |
| 16 OLJARICA REDNE | 13.746.870 | 0 | 10.040.370 | 0,22% | 0,63% | 1.196 | 15 |
| 17 UPIMO GROUP REDNE | 11.383.218 | 0 | 11.383.218 | 0,18% | 0,52% | 37.818 | 1 |
| 18 SLOVENJAJES REDNE | 10.695.480 | 0 | 6.284.863 | 0,17% | 0,49% | 2.611 | 63 |
| 19 GORIŠKE OPEKARNE REDNE | 10.140.272 | 0 | 7.536.100 | 0,16% | 0,47% | 5.964 | 17 |
| 20 HOTELI PALACE REDNE | 7.531.267 | 0 | 106.010 | 0,12% | 0,35% | 8.269 | 37 |
| 21 JAVOR PIVKA | 7.470.552 | 0 | 3.373.902 | 0,12% | 0,34% | 9.525 | 43 |
| 22 GRAND HOTEL UNION | 7.337.638 | 0 | 385.103 | 0,12% | 0,34% | 4.982 | 32 |
| 23 BELINKA HOLDING | 7.285.124 | 0 | 0 | 0,12% | 0,33% | 3.216 | 12 |
| 24 KMETIJSKI KOMBINAT PTUJ REDNE | 6.564.521 | 0 | 1.723.772 | 0,11% | 0,30% | 11.424 | 143 |
| 25 CERTIUS HOLDING | 6.534.714 | 0 | 1.132.364 | 0,11% | 0,30% | 14.363 | 63 |
| 26 TUB SWATY REDNE | 6.189.562 | 0 | 40.888 | 0,10% | 0,28% | 886 | 9 |
| 27 MESNA INDUSTRIJA PRIMORSKE | 6.184.767 | 0 | 631.273 | 0,10% | 0,28% | 8.929 | 34 |
| 28 MITOL REDNE | 5.983.440 | 0 | 395.465 | 0,10% | 0,28% | 2.902 | 17 |
| 29 PLAMA - PUR | 5.970.913 | 0 | 2.674.000 | 0,10% | 0,27% | 3.046 | 9 |
| 30 KRUH-PECIVO REDNE | 5.912.107 | 0 | 1.393.664 | 0,10% | 0,27% | 5.257 | 35 |
| 31 MARINA PORTOROŽ REDNE | 5.853.092 | 0 | 0 | 0,09% | 0,27% | 740 | 5 |
| 32 VALKARTON REDNE | 5.532.817 | 0 | 14.070 | 0,09% | 0,25% | 2.518 | 26 |
| 33 COLOR REDNE | 5.331.124 | 0 | 11.276 | 0,09% | 0,25% | 2.420 | 34 |
| 34 SVILANIT REDNE | 5.251.817 | 0 | 4.090.054 | 0,08% | 0,24% | 5.252 | 43 |
| 35 KMEČKA DZU REDNE | 5.160.800 | 0 | 4.980.000 | 0,08% | 0,24% | 100 | 4 |
| 36 CAPITA REDNE | 5.034.408 | 0 | 135.351 | 0,08% | 0,23% | 8.735 | 31 |
| 37 NAMA | 4.316.415 | 0 | 1.387.702 | 0,07% | 0,20% | 2.735 | 15 |
| 38 JATA-MESO REDNE | 4.267.717 | 0 | 44.500 | 0,07% | 0,20% | 300 | 20 |
| 39 LIP BLEĐ | 3.776.828 | 0 | 2.063.538 | 0,06% | 0,17% | 7.982 | 33 |
| 40 DANA | 3.396.199 | 0 | 1.811.274 | 0,05% | 0,16% | 1.624 | 18 |
| 41 JUTEKS | 3.346.188 | 0 | 2.220.656 | 0,05% | 0,15% | 1.399 | 9 |
| 42 MERCATA 1 HOLDING | 3.095.778 | 0 | 428.691 | 0,05% | 0,14% | 11.839 | 87 |
| 43 AVTOPREVOZNIŠTVO IN SERVISI REDNE | 2.989.389 | 0 | 0 | 0,05% | 0,14% | 19.204 | 29 |
| 44 LESNINA EMMI REDNE | 2.900.351 | 0 | 2.776.031 | 0,05% | 0,13% | 3.631 | 9 |
| 45 TOSAMA REDNE | 2.725.651 | 0 | 400.369 | 0,04% | 0,13% | 478 | 20 |
| 46 GEA TOVARNA OLJA REDNE | 2.602.240 | 0 | 184.735 | 0,04% | 0,12% | 1.478 | 9 |
| 47 MERCATOR GORENJSKA REDNE | 2.528.208 | 0 | 0 | 0,04% | 0,12% | 1.629 | 10 |
| 48 GRADIS SPO REDNE | 2.465.414 | 0 | 474.039 | 0,04% | 0,11% | 3.059 | 11 |
| 49 KRUH KOPER | 2.394.000 | 0 | 2.394.000 | 0,04% | 0,11% | 1.197 | 3 |
| 50 MERCATA HOLDING | 2.379.142 | 0 | 541.843 | 0,04% | 0,11% | 9.377 | 83 |
| 51 KOVINTRADE REDNE | 2.227.403 | 0 | 182.597 | 0,04% | 0,10% | 820 | 21 |
| 52 JATA-REJA REDNE | 2.173.848 | 0 | 0 | 0,03% | 0,10% | 180 | 13 |
| 53 KEMA PUCONCI REDNE | 2.091.600 | 0 | 0 | 0,03% | 0,10% | 747 | 6 |
| 54 TEKSTINA REDNE | 1.801.829 | 0 | 361.081 | 0,03% | 0,08% | 5.613 | 21 |
| 55 AGROKOMBINAT MARIBOR REDNE | 1.683.948 | 0 | 264.555 | 0,03% | 0,08% | 4.177 | 23 |
| 56 TOTRA PLASTIKA REDNE | 1.618.400 | 0 | 1.618.400 | 0,03% | 0,07% | 952 | 8 |
| 57 ALPDOM | 1.584.850 | 0 | 1.584.850 | 0,03% | 0,07% | 1.093 | 3 |
| 58 MELAMIN REDNE | 1.464.010 | 0 | 0 | 0,02% | 0,07% | 812 | 8 |
| 59 AVANT HOLDING | 1.435.250 | 0 | 0 | 0,02% | 0,07% | 2.644 | 15 |
| 60 KOMPAS HOTELI KG REDNE | 1.421.803 | 0 | 395.563 | 0,02% | 0,07% | 372 | 13 |
| 61 KLASJE | 1.353.866 | 0 | 117.220 | 0,02% | 0,06% | 2.684 | 25 |
| 62 LIV POSTOJNA | 1.347.505 | 0 | 57.500 | 0,02% | 0,06% | 132 | 11 |
| 63 ŽELEZARNA RAVNE - MONTER DRAVOGRAD REDNE | 1.334.148 | 0 | 662.535 | 0,02% | 0,06% | 2.145 | 16 |
| 64 DOM SMREKA REDNE | 1.277.600 | 0 | 90.000 | 0,02% | 0,06% | 1.990 | 10 |
| 65 EGOLES ŠKOFJA LOKA REDNE | 1.135.280 | 0 | 0 | 0,02% | 0,05% | 1.422 | 9 |
| 66 EMONA KRMILA | 1.110.000 | 0 | 1.110.000 | 0,02% | 0,05% | 37 | 2 |
| 67 PINUS RAČE REDNE | 1.095.667 | 0 | 253.260 | 0,02% | 0,05% | 112 | 10 |
| 68 FRUCTAL REDNE | 1.019.603 | 0 | 0 | 0,02% | 0,05% | 705 | 12 |
| 69 INTEGRAL JESENICE REDNE | 954.477 | 0 | 0 | 0,02% | 0,04% | 1.590 | 4 |
| 70 GEA COLLEGE | 900.000 | 0 | 900.000 | 0,01% | 0,04% | 1.000 | 2 |

1. Delnice (2)

| Izdaja | Promet (v SIT) | Promet s svežnji (v SIT) | Promet z aplikacijami (v SIT) | skupnem prometu prost. trga | Delež v prometu z delnicami | Količina | Št. poslov |
|----------------------------------|----------------|--------------------------|-------------------------------|-----------------------------|-----------------------------|----------|------------|
| 71 CEMENTARNA TRBOVLJE | 812.001 | 0 | 221.001 | 0,01% | 0,04% | 47 | 5 |
| 72 GRUDA | 769.739 | 0 | 132.356 | 0,01% | 0,04% | 1.674 | 6 |
| 73 SATURNUS EMBALAŽA REDNE | 723.145 | 0 | 145.965 | 0,01% | 0,03% | 159 | 16 |
| 74 UNITAS REDNE | 715.667 | 0 | 0 | 0,01% | 0,03% | 359 | 5 |
| 75 BOHOR REDNE | 685.300 | 0 | 0 | 0,01% | 0,03% | 768 | 6 |
| 76 INLES RIBNICA REDNE | 638.549 | 0 | 229.588 | 0,01% | 0,03% | 1.648 | 14 |
| 77 CREINA | 613.350 | 0 | 404.550 | 0,01% | 0,03% | 235 | 8 |
| 78 GOZDNO GOSPODARSTVO BLED | 607.466 | 0 | 25.401 | 0,01% | 0,03% | 810 | 7 |
| 79 NIKO ŽELEZNIKI REDNE | 510.000 | 0 | 510.000 | 0,01% | 0,02% | 30 | 2 |
| 80 GOZDNO GOSPODARSTVO POSTOJNA | 499.600 | 0 | 0 | 0,01% | 0,02% | 705 | 5 |
| 81 VOC CELJE | 461.706 | 0 | 88.500 | 0,01% | 0,02% | 319 | 6 |
| 82 JADRAN REDNE | 376.500 | 0 | 0 | 0,01% | 0,02% | 155 | 2 |
| 83 LISCA REDNE | 360.080 | 0 | 0 | 0,01% | 0,02% | 316 | 2 |
| 84 SVILA REDNE | 358.477 | 0 | 158.340 | 0,01% | 0,02% | 3.131 | 8 |
| 85 SKUPINA KMEČKA DRUŽBA | 328.000 | 0 | 286.000 | 0,01% | 0,02% | 30 | 3 |
| 86 SATURNUS AVTOOPREMA REDNE | 315.021 | 0 | 0 | 0,01% | 0,01% | 105 | 3 |
| 87 SIJAJ HRASTNIK REDNE | 256.067 | 0 | 0 | 0,00% | 0,01% | 128 | 5 |
| 88 DOLINA REDNE | 249.720 | 0 | 0 | 0,00% | 0,01% | 300 | 1 |
| 89 TOVARNA SLADKORJA ORMOŽ REDNE | 248.357 | 0 | 0 | 0,00% | 0,01% | 91 | 3 |
| 90 HIDROTEHNIK | 225.498 | 0 | 1.082 | 0,00% | 0,01% | 416 | 5 |
| 91 MK TISKARNA REDNE | 222.630 | 0 | 0 | 0,00% | 0,01% | 197 | 9 |
| 92 JELEN | 217.100 | 0 | 217.100 | 0,00% | 0,01% | 334 | 1 |
| 93 POTROŠNIK REDNE | 204.731 | 0 | 49.467 | 0,00% | 0,01% | 168 | 2 |
| 94 ZASAVSKI RAČUNSKI CENTER | 181.800 | 0 | 130.800 | 0,00% | 0,01% | 412 | 3 |
| 95 LIZ INŽENIRING REDNE | 173.078 | 0 | 0 | 0,00% | 0,01% | 171 | 4 |
| 96 IMP ČRPALKE REDNE | 164.897 | 0 | 0 | 0,00% | 0,01% | 500 | 17 |
| 97 VELETRGOVINA POTROŠNIK REDNE | 89.000 | 0 | 0 | 0,00% | 0,00% | 178 | 2 |
| 98 ZDRAVILIŠČE ROGAŠKA REDNE | 43.697 | 0 | 16.500 | 0,00% | 0,00% | 403 | 5 |
| 99 PPC GORENSKI SEJEM | 30.698 | 0 | 771 | 0,00% | 0,00% | 39 | 5 |
| 100 MEDVEŠEK PUŠNIK REDNE | 25.810 | 0 | 25.810 | 0,00% | 0,00% | 2 | 2 |
| 101 ZLATOROG REDNE | 20.000 | 0 | 0 | 0,00% | 0,00% | 10 | 1 |
| 102 DRAVINJSKI DOM | 0 | 0 | 0 | 0,00% | 0,00% | 0 | 0 |
| 103 INTERTRADE ITA REDNE | 0 | 0 | 0 | 0,00% | 0,00% | 0 | 0 |
| 104 INTARA | 0 | 0 | 0 | 0,00% | 0,00% | 0 | 0 |
| 105 DADAS REDNE | 0 | 0 | 0 | 0,00% | 0,00% | 0 | 0 |
| 106 GRAD PRESTRANEK | 0 | 0 | 0 | 0,00% | 0,00% | 0 | 0 |
| 107 TUS KO-SI | 0 | 0 | 0 | 0,00% | 0,00% | 0 | 0 |
| 108 RTC KRVAVEC REDNE IMENSKE | 0 | 0 | 0 | 0,00% | 0,00% | 0 | 0 |
| 109 STC CELJE | 0 | 0 | 0 | 0,00% | 0,00% | 0 | 0 |
| 110 ELMO | 0 | 0 | 0 | 0,00% | 0,00% | 0 | 0 |
| 111 HIPOTEKARNA BANKA REDNE | 0 | 0 | 0 | 0,00% | 0,00% | 0 | 0 |
| 112 RUDNIK MEŽICA | 0 | 0 | 0 | 0,00% | 0,00% | 0 | 0 |
| 113 SAVINJA MOZIRJE REDNE | 0 | 0 | 0 | 0,00% | 0,00% | 0 | 0 |
| 114 RAZVOJNA DRUŽBA | 0 | 0 | 0 | 0,00% | 0,00% | 0 | 0 |
| 115 GRADIS GP | 0 | 0 | 0 | 0,00% | 0,00% | 0 | 0 |
| Prednostne delnice | 1.000 | 0 | 0 | 0,00% | 0,00% | 4 | 1 |
| 1 ZDRAVILIŠČE ROGAŠKA PREDNOSTNE | 1.000 | 0 | 0 | 0,00% | 0,00% | 4 | 1 |
| 2 HIPOTEKARNA BANKA PREDNOSTNE | 0 | 0 | 0 | 0,00% | 0,00% | 0 | 0 |
| 3 PRIMOFIN PREDNOSTNE | 0 | 0 | 0 | 0,00% | 0,00% | 0 | 0 |

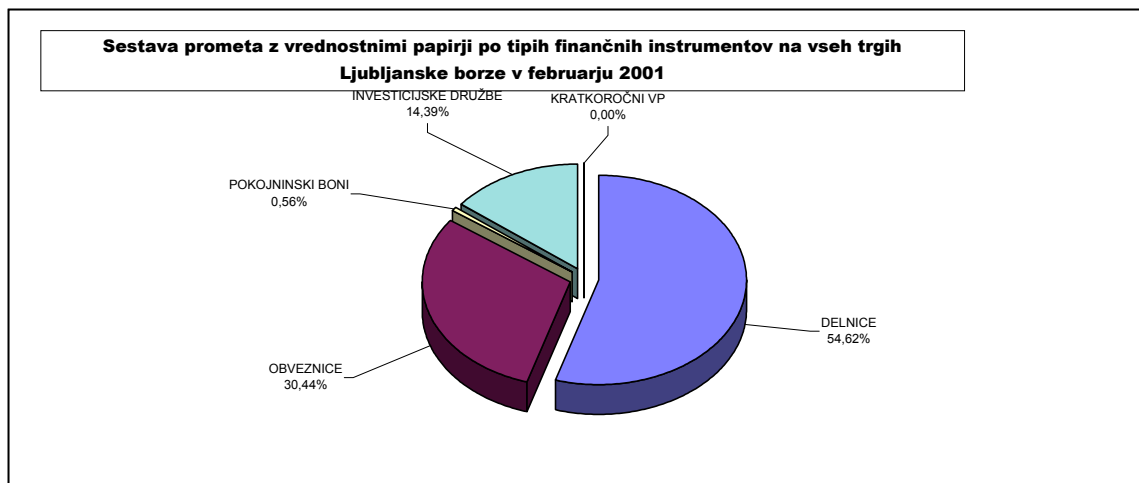
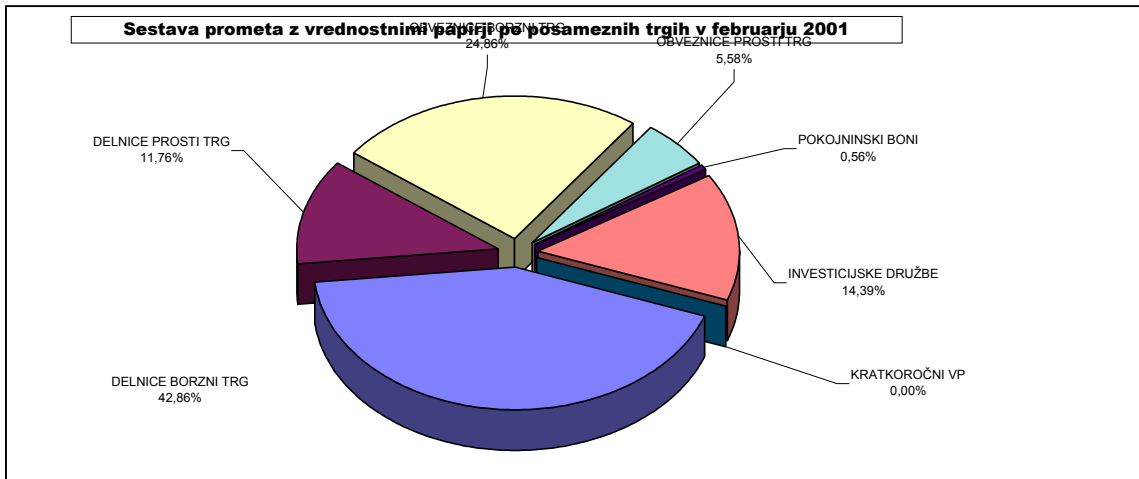
2. Obveznice

| Izdaja | Promet (v SIT) | Promet s svežnji (v SIT) | Promet z aplikacijami (v SIT) | Delež v skupnem prometu prost. trga | Delež v prometu z obveznicami | Količina | Št. poslov |
|---|----------------------|--------------------------|-------------------------------|-------------------------------------|-------------------------------|----------------|--------------|
| Obveznice | 1.031.165.329 | 282.966.558 | 181.352.569 | 16,60% | 100,00% | 130.074 | 498 |
| 1 SLOVENSKA ODŠKODNINSKA DRUŽBA 2. IZDAJA | 1.027.824.938 | 282.966.558 | 178.086.146 | 16,55% | 99,68% | 129.941 | 496 |
| 2 VIPA | 3.340.391 | 0 | 3.266.423 | 0,05% | 0,32% | 133 | 2 |
| 3 AUTOCOMMERCE 1. IZDAJA | 0 | 0 | 0 | 0,00% | 0,00% | 0 | 0 |
| 4 BANKA KOPER 2. IZDAJA | 0 | 0 | 0 | 0,00% | 0,00% | 0 | 0 |
| 5 KMEČKA DRUŽBA 1. IZDAJA | 0 | 0 | 0 | 0,00% | 0,00% | 0 | 0 |
| 6 OBČINA LAŠKO | 0 | 0 | 0 | 0,00% | 0,00% | 0 | 0 |
| 7 OBČINA ŠMARJE | 0 | 0 | 0 | 0,00% | 0,00% | 0 | 0 |
| 8 SI.MOBIL 1. IZDAJA | 0 | 0 | 0 | 0,00% | 0,00% | 0 | 0 |
| 9 UBK KONVERTIBILNE | 0 | 0 | 0 | 0,00% | 0,00% | 0 | 0 |
| 10 BORZNA DRUŽBA POTEZA OBVEZNICE 2. IZDAJA | 0 | 0 | 0 | 0,00% | 0,00% | 0 | 0 |
| 11 BANKA KOPER 3. IZDAJA | 0 | 0 | 0 | 0,00% | 0,00% | 0 | 0 |
| 12 SIP STROJNA INDUSTRIJA 1. IZDAJA SERIJA A | 0 | 0 | 0 | 0,00% | 0,00% | 0 | 0 |
| 13 SIP STROJNA INDUSTRIJA 1. IZDAJA SERIJA B | 0 | 0 | 0 | 0,00% | 0,00% | 0 | 0 |
| 14 BANKA KOPER 4. IZDAJA | 0 | 0 | 0 | 0,00% | 0,00% | 0 | 0 |
| Skupaj prosti trg (delnice in obveznice) | 3.206.020.357 | 841.165.490 | 741.010.636 | 51,61% | - | 847.265 | 3.620 |

3. Pooblašcene investicijske družbe in pokojninski boni

| Izdaja | Promet (v SIT) | Promet s svežnji (v SIT) | Promet z aplikacijami (v SIT) | Delež v skupnem prometu prost. trga | Delež v prometu s pidi | Količina | Št. poslov |
|--|-----------------------|--------------------------|-------------------------------|-------------------------------------|------------------------|-------------------|---------------|
| Skupaj pooblašc. investicijske družbe | 2.660.837.268 | 429.290.803 | 462.839.108 | 42,84% | 100,00% | 51.157.429 | 18.717 |
| 1 INFOND ZLAT | 458.612.291 | 236.261.500 | 51.076.594 | 7,38% | 17,24% | 8.880.285 | 1.351 |
| 2 ZVON ENA | 286.327.012 | 71.561.812 | 63.777.655 | 4,61% | 10,76% | 3.485.488 | 1.009 |
| 3 NFD 1 | 231.474.261 | 0 | 47.058.774 | 3,73% | 8,70% | 2.197.946 | 1.479 |
| 4 TRIGLAV STEBER 1 | 206.752.427 | 0 | 48.335.127 | 3,33% | 7,77% | 1.774.662 | 1.015 |
| 5 TRIGLAV STEBER II | 174.923.410 | 31.010.000 | 38.171.588 | 2,82% | 6,57% | 4.146.013 | 1.568 |
| 6 NFD 2 | 161.375.839 | 0 | 26.270.209 | 2,60% | 6,06% | 4.547.655 | 2.616 |
| 7 ZLATA MONETA 1 | 155.084.189 | 59.400.000 | 2.855.677 | 2,50% | 5,83% | 2.185.762 | 684 |
| 8 ZVON DVA | 145.547.517 | 0 | 13.104.108 | 2,34% | 5,47% | 4.305.018 | 1.343 |
| 9 ZLATA MONETA II | 117.415.630 | 0 | 9.497.658 | 1,89% | 4,41% | 3.395.975 | 775 |
| 10 POMURSKA INV.DRUŽBA 1 | 113.259.091 | 31.057.491 | 32.850.378 | 1,82% | 4,26% | 951.804 | 267 |
| 11 ATENA 1. SKLAD | 90.298.337 | 0 | 15.031.924 | 1,45% | 3,39% | 2.339.936 | 905 |
| 12 ID KMEČKA DRUŽBA | 86.381.761 | 0 | 15.926.794 | 1,39% | 3,25% | 1.287.387 | 793 |
| 13 MAKSIMA 1 | 45.529.548 | 0 | 4.814.936 | 0,73% | 1,71% | 977.651 | 363 |
| 14 MAKSIMA 2 | 42.688.947 | 0 | 5.921.859 | 0,69% | 1,60% | 918.166 | 318 |
| 15 VIZIJA DPB | 34.237.828 | 0 | 22.395.450 | 0,55% | 1,29% | 683.272 | 108 |
| 16 KRONA SENIOR | 32.306.274 | 0 | 4.227.031 | 0,52% | 1,21% | 853.473 | 216 |
| 17 PID KMEČKA DRUŽBA | 30.739.469 | 0 | 4.155.535 | 0,49% | 1,16% | 1.518.796 | 744 |
| 18 MAKSIMA 3 | 24.710.225 | 0 | 1.985.470 | 0,40% | 0,93% | 530.190 | 231 |
| 19 AKTIVA AVANT 1 | 21.906.775 | 0 | 8.192.017 | 0,35% | 0,82% | 693.642 | 214 |
| 20 VIPA INVEST NANOS | 18.863.052 | 0 | 3.911.762 | 0,30% | 0,71% | 291.768 | 252 |
| 21 POMURSKA INV.DRUŽBA 2 | 17.974.133 | 0 | 725.094 | 0,29% | 0,68% | 497.591 | 322 |
| 22 NIKA | 17.122.429 | 0 | 7.838.876 | 0,28% | 0,64% | 415.380 | 140 |
| 23 VIPA INVEST SOČA | 14.236.199 | 0 | 964.061 | 0,23% | 0,54% | 493.924 | 272 |
| 24 MODRA LINIJA | 13.459.422 | 0 | 6.497.126 | 0,22% | 0,51% | 212.143 | 106 |
| 25 NIKA 1 | 12.967.523 | 0 | 3.757.011 | 0,21% | 0,49% | 311.630 | 143 |
| 26 ARKADA ENA | 12.737.000 | 0 | 2.533.550 | 0,21% | 0,48% | 340.133 | 130 |
| 27 KOMPAS SKLAD 1 | 11.960.910 | 0 | 2.063.508 | 0,19% | 0,45% | 321.539 | 134 |
| 28 SETEV | 9.112.683 | 0 | 3.687.233 | 0,15% | 0,34% | 256.513 | 48 |
| 29 MODRA LINIJA 2 | 7.466.988 | 0 | 3.861.288 | 0,12% | 0,28% | 165.250 | 81 |
| 30 ARKADA TRI | 6.872.964 | 0 | 1.177.833 | 0,11% | 0,26% | 249.082 | 100 |
| 31 ARKADA DVA | 6.838.665 | 0 | 572.911 | 0,11% | 0,26% | 183.173 | 67 |
| 32 KOMPAS SKLAD 2 | 6.593.285 | 0 | 972.218 | 0,11% | 0,25% | 225.159 | 120 |
| 33 KOMPAS SKLAD 4 | 6.288.885 | 0 | 901.290 | 0,10% | 0,24% | 244.175 | 147 |
| 34 TRGATEV | 5.706.872 | 0 | 576.888 | 0,09% | 0,21% | 189.382 | 73 |
| 35 NIKA 2 | 5.666.599 | 0 | 1.938.975 | 0,09% | 0,21% | 137.202 | 80 |
| 36 TRDNJAVA | 5.394.961 | 0 | 851.555 | 0,09% | 0,20% | 242.383 | 109 |
| 37 KRONA KRONA | 4.577.637 | 0 | 989.599 | 0,07% | 0,17% | 101.942 | 55 |
| 38 MERCATA | 3.987.318 | 0 | 1.110.678 | 0,06% | 0,15% | 160.483 | 100 |
| 39 PLOD | 3.467.651 | 0 | 112.942 | 0,06% | 0,13% | 118.864 | 39 |
| 40 TRDNJAVA I | 3.356.824 | 0 | 778.680 | 0,05% | 0,13% | 127.920 | 62 |
| 41 MERCATA 1 | 2.419.001 | 0 | 338.207 | 0,04% | 0,09% | 89.922 | 86 |
| 42 MODRA LINIJA 3 | 1.892.774 | 0 | 524.273 | 0,03% | 0,07% | 48.267 | 23 |
| 43 CAPIINVEST 2 | 1.734.438 | 0 | 93.916 | 0,03% | 0,07% | 40.415 | 22 |
| 44 PULSAR | 568.224 | 0 | 410.850 | 0,01% | 0,02% | 20.068 | 7 |
| Pokojninski boni | 103.530.741 | 0 | 15.279.528 | 1,67% | - | 2.134.007 | 1.382 |
| Zakladne menice | 241.267.912 | 212.446.912 | 28.821.000 | 3,88% | - | 25.411 | 4 |
| Skupaj prosti trg | 6.211.656.278 | 1.482.903.205 | 1.247.950.272 | 100% | - | 54.164.112 | 23.723 |
| Skupaj promet na borzi v februarju 2001 | 18.736.681.018 | 9.003.476.277 | 2.316.611.609 | - | - | 55.929.365 | 30.980 |

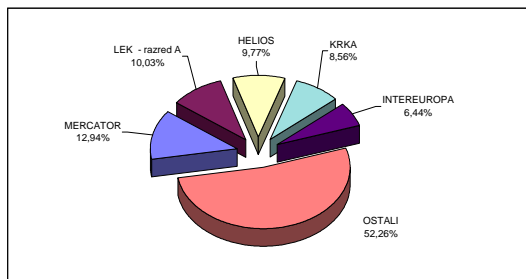
Sestava prometa po vrednostnih papirjih na borzi v februarju 2001



C3) NAJPROMETNEJŠI VREDNOSTNI PAPIRJI V FEBRUARJU 2001

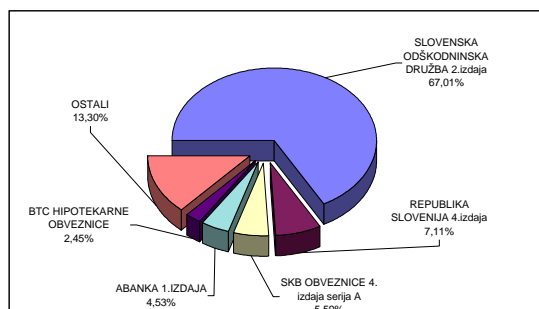
NAJPROMETNEJŠE DELNICE NA VSEH TRGIH LJUBLJANSKE BORZE

| IZDAJATELJ | PROMET (BREZ SVEŽNJEV) | TRŽNA KAPITALIZACIJA NA 28.02.2001 | ŠTEVILO POSLOV (BREZ SVEŽNJEV) |
|----------------|---------------------------|---------------------------------------|-----------------------------------|
| MERCATOR | 809.966.170 SIT | 47.645.000.998 SIT | 813 |
| LEK - razred A | 627.854.394 SIT | 80.212.783.720 SIT | 798 |
| HELIOS | 611.237.460 SIT | 8.222.801.400 SIT | 221 |
| KRKA | 535.477.024 SIT | 98.070.588.536 SIT | 1.015 |
| INTEREUROPA | 402.931.255 SIT | 19.397.864.605 SIT | 335 |
| OSTALI | 3.270.286.390 SIT | 461.244.536.956 SIT | 6.915 |
| SKUPAJ | 6.257.752.693 SIT | 714.793.576.216 SIT | 10.097 |



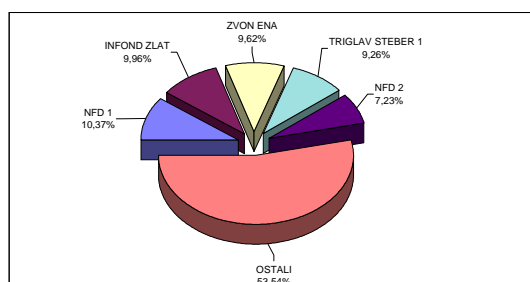
NAJPROMETNEJŠE OBVEZNICE NA VSEH TRGIH LJUBLJANSKE BORZE

| IZDAJATELJ | PROMET (BREZ SVEŽNJEV) | TRŽNA KAPITALIZACIJA NA 28.0.2001 | ŠTEVILO POSLOV (BREZ SVEŽNJEV) |
|--|---------------------------|--------------------------------------|-----------------------------------|
| SLOVENSKA ODŠKODNINSKA DRUŽBA 2.izdaja | 744.858.380 SIT | 15.692.262.000 SIT | 492 |
| REPUBLIKA SLOVENIJA 4.izdaja | 79.075.196 SIT | 31.486.315.786 SIT | 38 |
| SKB OBVEZNICE 4. izdaja serija A | 62.107.200 SIT | 3.776.199.800 SIT | 7 |
| ABANKA 1.IZDAJA | 50.386.128 SIT | 1.134.789.100 SIT | 14 |
| BTC HIPOTEKARNE OBVEZNICE | 27.273.741 SIT | 4.204.300.600 SIT | 17 |
| OSTALI | 147.853.197 SIT | 215.107.861.006 SIT | 145 |
| SKUPAJ | 1.111.553.842 SIT | 271.401.728.292 SIT | 713 |



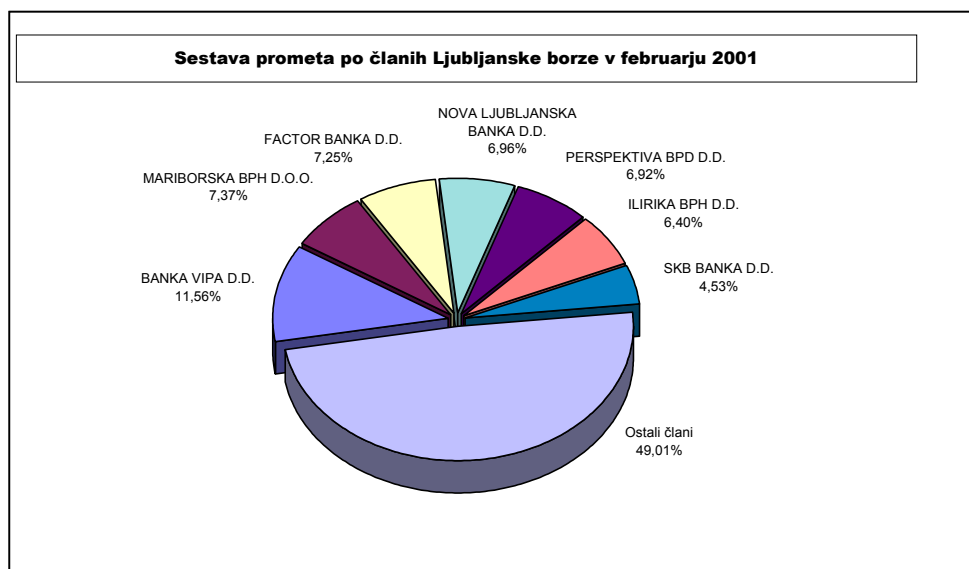
NAJPROMETNEJŠE POBLAŠČENE INVESTICIJSKE DRUŽBE

| PID | PROMET (BREZ SVEŽNJEV) | TRŽNA KAPITALIZACIJA NA 28.0.2001 | ŠTEVILO POSLOV (BREZ SVEŽNJEV) |
|------------------|---------------------------|--------------------------------------|-----------------------------------|
| NFD 1 | 231.474.261 SIT | 16.563.857.945 SIT | 1.479 |
| INFOND ZLAT | 222.350.791 SIT | 17.179.590.210 SIT | 1.347 |
| ZVON ENA | 214.765.200 SIT | 11.308.378.546 SIT | 1.007 |
| TRIGLAV STEBER 1 | 206.752.427 SIT | 16.465.501.151 SIT | 1.015 |
| NFD 2 | 161.375.839 SIT | 9.729.166.814 SIT | 2.616 |
| OSTALI | 1.194.827.947 SIT | 83.830.697.048 SIT | 11.244 |
| SKUPAJ | 2.231.546.465 SIT | 155.077.191.713 SIT | 18.708 |



C4) PROMET ČLANOV LJUBLJANSKE BORZE V FEBRUARJU 2001

| Član | Borzni trg (v SIT) | Prosti trg (v SIT) | Skupaj (v SIT) | % od skupnega prometa |
|---|---------------------------|---------------------------|---------------------------|-----------------------|
| 1 BANKA VIPA D.D. | 4.120.105.268 SIT | 212.490.620 SIT | 4.332.595.888 SIT | 11,56% |
| 2 MARIBORSKA BPH D.O.O. | 1.757.344.346 SIT | 1.005.989.875 SIT | 2.763.334.221 SIT | 7,37% |
| 3 FACTOR BANKA D.D. | 2.168.442.859 SIT | 547.561.062 SIT | 2.716.003.921 SIT | 7,25% |
| 4 NOVA LJUBLJANSKA BANKA D.D. | 1.507.983.470 SIT | 1.099.330.786 SIT | 2.607.314.256 SIT | 6,96% |
| 5 PERSPEKTIVA BPD D.D. | 2.422.639.811 SIT | 169.302.536 SIT | 2.591.942.347 SIT | 6,92% |
| 6 ILIRIKA BPH D.D. | 1.747.508.789 SIT | 650.977.955 SIT | 2.398.486.744 SIT | 6,40% |
| 7 SKB BANKA D.D. | 1.462.429.084 SIT | 234.291.820 SIT | 1.696.720.904 SIT | 4,53% |
| 8 KREKOVA BANKA d.d. | 642.428.061 SIT | 1.054.153.749 SIT | 1.696.581.810 SIT | 4,53% |
| 9 DOLENJSKA BPD D.O.O. | 1.382.020.311 SIT | 276.417.785 SIT | 1.658.438.096 SIT | 4,43% |
| 10 PROBANKA D.D. | 906.165.448 SIT | 423.531.518 SIT | 1.329.696.966 SIT | 3,55% |
| 11 PFC INTERFIN, d.o.o., Koper | 1.043.555.054 SIT | 218.843.577 SIT | 1.262.398.631 SIT | 3,37% |
| 12 ABANKA D.D. | 737.597.581 SIT | 509.016.220 SIT | 1.246.613.801 SIT | 3,33% |
| 13 POTEZA D.D. | 502.253.299 SIT | 693.485.637 SIT | 1.195.738.936 SIT | 3,19% |
| 14 GBD Gorenjska borzno posredniška družba, | 650.681.480 SIT | 443.265.771 SIT | 1.093.947.251 SIT | 2,92% |
| 15 BANK AUSTRIA CREDITANSTALT D.D. | 311.857.280 SIT | 633.832.046 SIT | 945.689.326 SIT | 2,52% |
| 16 ARGONOS BPH D.O.O. | 471.539.928 SIT | 379.545.673 SIT | 851.085.601 SIT | 2,27% |
| 17 PUBLIKUM D.D. | 592.118.711 SIT | 231.020.715 SIT | 823.139.426 SIT | 2,20% |
| 18 AC - BORZNO POSREDNIŠKA HIŠA D.D. | 441.359.591 SIT | 380.610.266 SIT | 821.969.857 SIT | 2,19% |
| 19 eBROKERS, d.d. | 168.046.631 SIT | 615.901.350 SIT | 783.947.981 SIT | 2,09% |
| 20 MEDVEŠEK PUŠNIK, D.D., LJUBLJANA | 433.239.895 SIT | 337.744.603 SIT | 770.984.498 SIT | 2,06% |
| 21 B P H D.O.O. | 316.115.472 SIT | 331.107.567 SIT | 647.223.039 SIT | 1,73% |
| 22 PM&A BPD D.D. | 258.462.834 SIT | 244.081.920 SIT | 502.544.754 SIT | 1,34% |
| 23 CELJSKA BPH D.O.O. | 105.053.535 SIT | 392.818.716 SIT | 497.872.251 SIT | 1,33% |
| 24 CERTIUS BPH D.O.O. | 81.701.573 SIT | 368.784.399 SIT | 450.485.972 SIT | 1,20% |
| 25 SLOVENSKA ZADRUŽNA KMETIJSKA BAN | 160.637.921 SIT | 211.050.324 SIT | 371.688.245 SIT | 0,99% |
| 26 BROD NA MURI BPH D.O.O. | 54.301.212 SIT | 232.667.784 SIT | 286.968.996 SIT | 0,77% |
| 27 COGITO BIS B.H. D.O.O. | 109.008.917 SIT | 157.332.518 SIT | 266.341.435 SIT | 0,71% |
| 28 BONA FIDE BPH D.D. | 143.276.916 SIT | 114.039.397 SIT | 257.316.313 SIT | 0,69% |
| 29 MOJA DELNICA BPH D.D. | 94.056.498 SIT | 68.053.395 SIT | 162.109.893 SIT | 0,43% |
| 30 BANKA KOPER D.D. | 121.377.095 SIT | 38.306.143 SIT | 159.683.238 SIT | 0,43% |
| 31 VERITAS BH D.O.O. | 75.770.032 SIT | 68.090.310 SIT | 143.860.342 SIT | 0,38% |
| 32 IT MODRA HIŠA D.O.O. | 49.528.127 SIT | 26.890.530 SIT | 76.418.657 SIT | 0,20% |
| 33 GORENJSKA BANKA D.D. | 11.442.445 SIT | 52.775.975 SIT | 64.218.420 SIT | 0,17% |
| Skupaj | 25.050.049.474 SIT | 12.423.312.542 SIT | 37.473.362.016 SIT | 100,00% |



C5) PROMET V LETU 2000 IN 2001

MESEČNI PROMET NA BORZNEM TRGU

| LETO 2000 Mesec | Število dni trgovanja | Promet (v SIT) | | | Število poslov | |
|-----------------------|--------------------------|------------------------|----------------------|--------------------|----------------|------------------|
| | | v mesecu | povprečje na dan | povprečje na posel | v mesecu | povprečje na dan |
| Januar | 20 | 11.554.378.176 | 577.718.909 | 1.561.613 | 7.399 | 370 |
| Februar | 20 | 10.951.114.275 | 547.555.714 | 1.256.006 | 8.719 | 436 |
| Marec | 23 | 15.372.135.198 | 668.353.704 | 1.671.248 | 9.198 | 400 |
| April | 18 | 9.680.572.547 | 537.809.586 | 1.516.380 | 6.384 | 355 |
| Maj | 21 | 7.441.426.783 | 354.353.656 | 1.064.125 | 6.993 | 333 |
| Junij | 22 | 13.757.152.486 | 625.325.113 | 2.136.204 | 6.440 | 293 |
| Julij | 21 | 11.220.647.580 | 534.316.551 | 1.628.305 | 6.891 | 328 |
| Avgust | 22 | 5.425.317.256 | 246.605.330 | 779.164 | 6.963 | 317 |
| September | 21 | 7.239.713.602 | 344.748.267 | 1.049.842 | 6.896 | 328 |
| Oktober | 21 | 10.433.181.511 | 496.818.167 | 1.344.829 | 7.758 | 369 |
| November | 21 | 12.273.478.491 | 584.451.357 | 1.300.157 | 9.440 | 450 |
| December | 19 | 30.831.713.449 | 1.622.721.760 | 3.262.960 | 9.449 | 497 |
| SKUPAJ | 249 | 146.180.831.354 | 7.140.778.114 | 18.570.833 | 92.530 | 4.475 |
| POVPREČJE 2000 | 20,75 | 12.181.735.946 | 587.071.612 | 1.579.821 | 7.711 | 372 |
| LETO 2001 | | | | | | |
| Januar | 21 | 19.859.854.808 | 945.707.372 | 2.028.793 | 9.789 | 466 |
| Februar | 19 | 12.525.024.737 | 659.211.828 | 1.725.923 | 7.257 | 382 |
| SKUPAJ | 40 | 32.384.879.545 | 1.604.919.200 | 3.754.716 | 17.046 | 848 |
| POVPREČJE 2001 | 20,00 | 16.192.439.773 | 809.621.989 | 1.899.852 | 8.523 | 426 |

MESEČNI PROMET NA PROSTEM TRGU

| LETO 2000 Mesec | Število dni trgovanja | Promet (v SIT) | | | Število poslov | |
|-----------------------|--------------------------|------------------------|----------------------|--------------------|----------------|------------------|
| | | v mesecu | povprečje na dan | povprečje na posel | v mesecu | povprečje na dan |
| Januar | 20 | 9.207.536.593 | 460.376.830 | 287.296 | 32.049 | 1.602 |
| Februar | 20 | 10.801.688.037 | 540.084.402 | 318.333 | 33.932 | 1.697 |
| Marec | 23 | 12.649.126.420 | 549.962.018 | 316.537 | 39.961 | 1.737 |
| April | 18 | 7.094.949.034 | 394.163.835 | 287.105 | 24.712 | 1.373 |
| Maj | 21 | 7.725.650.715 | 367.888.129 | 316.885 | 24.380 | 1.161 |
| Junij | 22 | 9.635.875.956 | 437.994.362 | 405.482 | 23.764 | 1.080 |
| Julij | 21 | 6.334.035.275 | 301.620.727 | 315.896 | 20.051 | 955 |
| Avgust | 22 | 5.464.015.619 | 248.364.346 | 266.837 | 20.477 | 931 |
| September | 21 | 11.726.413.416 | 558.400.639 | 565.619 | 20.732 | 987 |
| Oktober | 21 | 9.207.081.007 | 438.432.429 | 454.401 | 20.262 | 965 |
| November | 21 | 11.298.696.692 | 538.033.176 | 496.036 | 22.778 | 1.085 |
| December | 19 | 22.291.204.480 | 1.173.221.288 | 1.062.802 | 20.974 | 1.104 |
| SKUPAJ | 249 | 123.436.273.244 | 6.008.542.182 | 5.093.229 | 304.072 | 14.677 |
| POVPREČJE 2000 | 20,75 | 10.286.356.104 | 495.728.005 | 405.944 | 25.339 | 1.221 |
| LETO 2001 | | | | | | |
| Januar | 21 | 13.407.910.913 | 638.471.948 | 783.997 | 17.102 | 814 |
| Februar | 19 | 6.211.656.272 | 326.929.277 | 261.841 | 23.723 | 1.249 |
| SKUPAJ | 40 | 19.619.567.185 | 965.401.226 | 1.045.838 | 40.825 | 2.063 |
| POVPREČJE 2001 | 20,00 | 9.809.783.593 | 490.489.180 | 480.577 | 20.413 | 1.021 |

* Vključuje promet z delnicami, obveznicami, pidi, kratkoročnimi vrednostnimi papirji in pokojninskimi boni.

PROMET Z VREDNOSTNIMI PAPIRJI NA VSEH TRGIH LJUBLJANSKE BORZE V LETIH

Skupni promet in število poslov

| Leto | Število dni trgovanja | Promet (v SIT) | | | Število poslov | |
|------|--------------------------|-----------------|------------------|--------------------|----------------|------------------|
| | | v letu | povprečje na dan | povprečje na posel | v letu | povprečje na dan |
| 2001 | 40 | 52.004.446.730 | 1.300.111.168 | 898.627 | 57.871 | 1.447 |
| 2000 | 249 | 269.617.104.598 | 1.082.799.617 | 679.818 | 396.602 | 1.593 |
| 1999 | 254 | 265.671.058.734 | 1.045.949.050 | 594.292 | 447.038 | 1.760 |
| 1998 | 252 | 173.374.959.032 | 687.995.869 | 729.680 | 237.604 | 943 |

Povprečni promet in število poslov

| Leto | Promet (v SIT) | | | Število poslov | |
|------|----------------|---------------|----------|----------------|--------|
| | na mesec | na dan | na posel | na mesec | na dan |
| 2001 | 26.002.223.365 | 1.300.111.168 | 898.627 | 28.936 | 1.447 |
| 2000 | 22.468.092.050 | 1.082.799.617 | 679.818 | 33.050 | 1.593 |
| 1999 | 22.139.254.895 | 1.045.949.050 | 594.292 | 37.253 | 1.760 |
| 1998 | 14.447.913.253 | 687.995.869 | 729.680 | 19.800 | 943 |

SESTAVA PROMETA

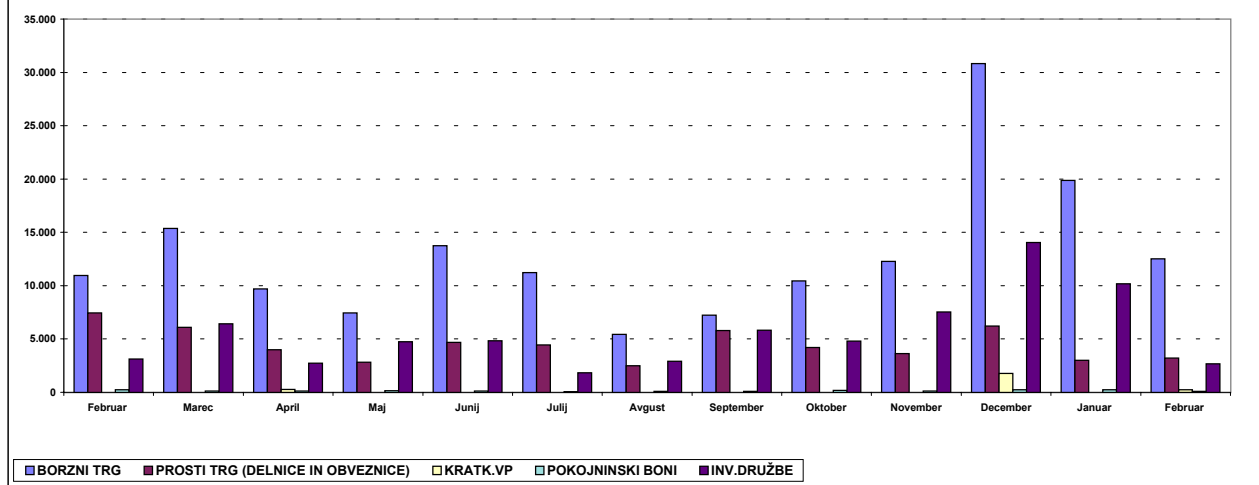
MESEČNI PROMET PO SEGMENTIH NA LJUBLJANSKI BORZI V TEKOČEM LETU (v SIT)

| MESEC | BORZNI TRG | PROSTI TRG (DELNICE IN OBVEZNICE) | KRATK.VP | POKOJNINSKI BONI | INV.DRUŽBE | SKUPAJ |
|--------------------|-----------------------|---|--------------------|--------------------|-----------------------|-----------------------|
| LETO 2000 | | | | | | |
| Februar | 10.951.114.275 | 7.437.149.572 | 0 | 244.704.768 | 3.119.833.698 | 21.752.802.313 |
| Marec | 15.372.135.198 | 6.102.054.592 | 0 | 131.753.205 | 6.415.318.624 | 28.021.261.619 |
| April | 9.680.572.547 | 3.987.734.867 | 257.258.000 | 120.999.380 | 2.728.956.787 | 16.775.521.581 |
| Maj | 7.441.426.783 | 2.818.502.189 | 0 | 159.743.774 | 4.747.404.752 | 15.167.077.498 |
| Junij | 13.757.152.486 | 4.684.036.894 | 0 | 123.794.522 | 4.828.044.540 | 23.393.028.442 |
| Julij | 11.220.647.580 | 4.438.928.214 | 0 | 63.220.401 | 1.831.886.660 | 17.554.682.855 |
| Avgust | 5.425.317.256 | 2.479.141.483 | 0 | 84.683.728 | 2.900.190.408 | 10.889.332.875 |
| September | 7.239.713.602 | 5.790.934.933 | 0 | 100.297.532 | 5.835.180.955 | 18.966.127.022 |
| Oktober | 10.433.181.513 | 4.212.813.837 | 0 | 194.589.606 | 4.799.677.566 | 19.640.262.522 |
| November | 12.273.478.491 | 3.639.830.965 | 0 | 131.903.414 | 7.526.962.313 | 23.572.175.183 |
| December | 30.831.713.449 | 6.222.692.354 | 1.778.958.714 | 239.808.253 | 14.049.745.159 | 53.122.917.929 |
| LETO 2001 | | | | | | |
| Januar | 19.859.854.808 | 3.000.827.600 | 0 | 228.681.921 | 10.178.401.392 | 33.267.765.721 |
| Februar | 12.525.024.737 | 3.206.020.353 | 241.267.912 | 103.530.741 | 2.660.837.266 | 18.736.681.009 |
| SKUPAJ 2001 | 32.384.879.545 | 6.206.847.953 | 241.267.912 | 332.212.662 | 12.839.238.658 | 52.004.446.730 |

MESEČNI PROMET Z VREDNOSTNIMI PAPIRJI NA VSEH TRGIH LJUBLJANSKE BORZE V TEKOČEM LETU (v SIT)

| MESEC | DELNICE | OBVEZNICE | KRATKOROČNI VP | POKOJNINSKI BONI | INV.DRUŽBE | SKUPAJ |
|--------------------|-----------------------|----------------------|--------------------|--------------------|-----------------------|-----------------------|
| LETO 2000 | | | | | | |
| Februar | 10.864.661.357 | 7.523.602.490 | 0 | 244.704.768 | 3.119.833.698 | 21.752.802.313 |
| Marec | 15.665.346.629 | 5.808.843.161 | 0 | 131.753.205 | 6.415.318.624 | 28.021.261.619 |
| April | 7.909.857.447 | 5.758.449.967 | 257.258.000 | 120.999.380 | 2.728.956.787 | 16.775.521.581 |
| Maj | 6.579.522.087 | 3.680.406.886 | 0 | 159.743.774 | 4.747.404.752 | 15.167.077.499 |
| Junij | 13.772.170.365 | 4.669.019.014 | 0 | 123.794.522 | 4.828.044.540 | 23.393.028.441 |
| Julij | 11.596.310.824 | 4.063.264.970 | 0 | 63.220.401 | 1.831.886.660 | 17.554.682.855 |
| Avgust | 6.337.279.438 | 1.567.179.301 | 0 | 84.683.728 | 2.900.190.408 | 10.889.332.875 |
| September | 10.131.536.028 | 2.899.112.507 | 0 | 100.297.532 | 5.835.180.955 | 18.966.127.022 |
| Oktober | 11.968.164.176 | 2.677.831.173 | 0 | 194.589.606 | 4.799.677.566 | 19.640.262.521 |
| November | 12.147.213.292 | 3.766.096.164 | 0 | 131.903.414 | 7.526.962.313 | 23.572.175.183 |
| December | 28.094.668.287 | 8.959.737.516 | 1.778.958.714 | 239.808.253 | 14.049.745.159 | 53.122.917.929 |
| LETO 2001 | | | | | | |
| Januar | 19.144.723.509 | 3.715.958.899 | 0 | 228.681.921 | 10.178.401.392 | 33.267.765.721 |
| Februar | 10.101.522.961 | 5.629.522.129 | 241.267.912 | 103.530.741 | 2.660.837.266 | 18.736.681.009 |
| SKUPAJ 2001 | 29.246.246.470 | 9.345.481.028 | 241.267.912 | 332.212.662 | 12.839.238.658 | 52.004.446.730 |

Mesečni promet po tržnih segmentih v tekočem letu (v mio SIT)



D) TRŽNA KAPITALIZACIJA

TRŽNA KAPITALIZACIJA - BORZNA KOTACIJA v SIT

| | 29.02.2000 | 31.12.2000 | 31.01.2001 | 28.02.2001 | Indeks 28.2.2001 / 31.1.2001 | Indeks 28.2.2001 / 31.12.2000 | Indeks 28.2.2001 / 29.2.2000 | DELEŽ |
|------------------|------------------------|------------------------|------------------------|------------------------|------------------------------------|----------------------------------|------------------------------------|----------------|
| DELNICE | 473.774.887.933 | 579.446.081.627 | 604.661.614.085 | 588.298.687.633 | 97 | 102 | 124 | 70,50% |
| Banke | 22.146.474.361 | 44.303.719.033 | 51.084.807.823 | 51.795.495.667 | 101 | 117 | 234 | 8,80% |
| Podjetja | 451.628.413.572 | 535.142.362.594 | 553.576.806.262 | 536.503.191.966 | 97 | 100 | 119 | 91,20% |
| OBVEZNICE | 218.368.422.461 | 228.563.080.455 | 227.087.640.013 | 246.144.826.731 | 108 | 108 | 113 | 29,50% |
| Država | 180.833.206.936 | 178.553.607.502 | 176.935.496.220 | 193.800.886.368 | 110 | 109 | 107 | 78,73% |
| Banke | 28.276.653.195 | 41.519.859.874 | 41.590.569.616 | 43.746.370.762 | 105 | 105 | 155 | 17,77% |
| Podjetja | 9.258.562.330 | 8.489.613.080 | 8.561.574.177 | 8.597.569.600 | 100 | 101 | 93 | 3,49% |
| SKUPAJ | 692.143.310.394 | 808.009.162.082 | 831.749.254.098 | 834.443.514.364 | 100 | 103 | 121 | 100,00% |

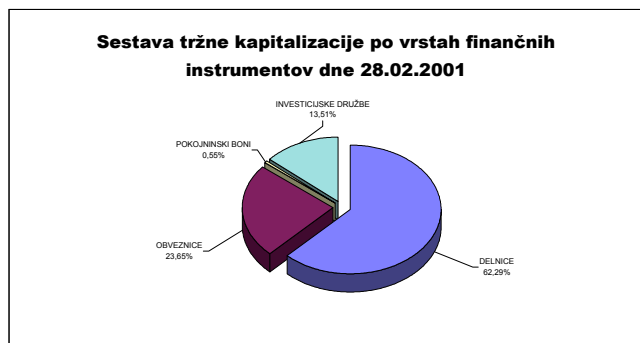
TRŽNA KAPITALIZACIJA - PROSTI TRG v SIT

| | 29.02.2000 | 31.12.2000 | 31.01.2001 | 28.02.2001 | Indeks 28.2.2001 / 31.1.2001 | Indeks 28.2.2001 / 31.12.2000 | Indeks 28.2.2001 / 29.2.2000 | DELEŽ |
|---|--------------------------|--------------------------|--------------------------|--------------------------|------------------------------------|----------------------------------|------------------------------------|----------------|
| DELNICE | 136.804.361.702 | 125.646.427.438 | 122.448.485.146 | 126.494.888.583 | 103 | 101 | 92 | 40,40% |
| Banke | 1.517.700.000 | 1.517.700.000 | 1.517.700.000 | 1.517.700.000 | 100 | 100 | 100 | 1,20% |
| Podjetja | 135.286.661.702 | 124.128.727.438 | 120.930.785.146 | 124.977.188.583 | 103 | 101 | 92 | 98,80% |
| OBVEZNICE | 20.546.786.260 | 26.451.580.268 | 25.583.317.546 | 25.256.901.561 | 99 | 95 | 123 | 8,07% |
| Država | 14.384.269.000 | 16.931.718.340 | 16.007.907.430 | 15.692.262.000 | 98 | 93 | 109 | 62,13% |
| Občine | 654.058.719 | 278.830.764 | 280.678.252 | 282.243.060 | 101 | 101 | 43 | 1,12% |
| Banke | 1.577.219.940 | 3.938.873.757 | 3.957.356.375 | 3.915.264.652 | 99 | 99 | 248 | 15,50% |
| Podjetja | 3.931.238.600 | 5.302.157.407 | 5.337.375.488 | 5.367.131.850 | 101 | 101 | 137 | 21,25% |
| POKOJNINSKI BONI | 6.901.284.249 | 6.703.101.561 | 6.533.658.957 | 6.275.279.580 | 96 | 94 | 91 | 2,00% |
| INVESTICIJSKE DRUŽBE | 159.330.000.156 | 171.621.207.464 | 150.615.293.813 | 155.077.191.713 | 103 | 90 | 97 | 49,53% |
| SKUPAJ * | 323.582.432.366 | 330.422.316.731 | 305.180.755.462 | 313.104.261.437 | 103 | 95 | 97 | 100,00% |
| SKUPAJ DELNICE | 610.579.249.635 | 705.092.509.065 | 727.110.099.230 | 714.793.576.216 | 98 | 101 | 117 | 62,29% |
| SKUPAJ OBVEZNICE | 238.915.208.721 | 255.014.660.724 | 252.670.957.559 | 271.401.728.292 | 107 | 106 | 114 | 23,65% |
| POKOJNINSKI BONI | 6.901.284.249 | 6.703.101.561 | 6.533.658.957 | 6.275.279.580 | 96 | 94 | 91 | 0,55% |
| INVESTICIJSKE DRUŽBE | 159.330.000.156 | 171.621.207.464 | 150.615.293.813 | 155.077.191.713 | 103 | 90 | 97 | 13,51% |
| SKUPNA TRŽNA KAP. NA LJUBLJANSKI BORZI * | 1.015.725.742.760 | 1.138.431.478.813 | 1.136.930.009.559 | 1.147.547.775.801 | 101 | 101 | 113 | 100,00% |

* v tržni kapitalizaciji so vključene investicijske družbe

DEVIZNI TEČAJI:

| | | | |
|------------------------------|---------------------------------|---------------------------------|---------------------------------|
| 1DEM=102,35 SIT na 29.2.2000 | 1DEM=108,1070 SIT na 29.12.2000 | 1DEM=108,8233 SIT na 31.01.2001 | 1DEM=109,4300 SIT na 28.02.2001 |
| 1USD=206,97 SIT na 29.2.2000 | 1USD=227,7701 SIT na 29.12.2000 | 1USD=231,978 SIT na 31.01.2001 | 1USD=234,0365 SIT na 28.02.2001 |
| 1EUR=200,18 SIT na 29.2.2000 | 1EUR=211,4390 SIT na 29.12.2000 | 1EUR=212,8398 SIT na 31.01.2001 | 1EUR=214,0264 SIT na 28.02.2001 |



D1) TRŽNA KAPITALIZACIJA DELNIC - BORZNA KOTACIJA

| Izdaja | Št. delnic, ki kotirajo | Št. delnic celotnega razreda | Delež delnic na organiz. trgu | Tečaj na 28.02.2001 | Tržna kapitalizacija na 28.02.2001 (v SIT) | Tržna kapitalizacija na 28.02.2001 (v DEM) | Tržna kapitalizacija na 28.02.2001 (v EUR) | Tržna kapitalizacija na 28.02.2001 (v USD) |
|-----------------------------|-------------------------|------------------------------|-------------------------------|---------------------|--|--|--|--|
| Redne delnice | - | - | - | - | 579.413.239.288 | 5.294.829.930 | 2.707.204.528 | 2.475.738.781 |
| 1 KRKA REDNE | 3.542.612 | 3.542.612 | 100,00% | 27.683 SIT | 98.070.588.536 | 896.194.723 | 458.217.250 | 419.039.716 |
| 2 LEK REDNE - RAZRED A | 1.790.623 | 1.792.782 | 99,88% | 44.796 SIT | 80.212.783.720 | 733.005.426 | 374.779.858 | 342.736.213 |
| 3 MERCATOR REDNE | 3.208.504 | 3.208.504 | 100,00% | 14.850 SIT | 47.645.000.998 | 435.392.497 | 222.612.729 | 203.579.360 |
| 4 PETROL REDNE | 2.086.301 | 2.086.301 | 100,00% | 19.461 SIT | 40.601.232.542 | 371.024.697 | 189.701.983 | 173.482.480 |
| 5 SAVA | 1.720.987 | 1.720.987 | 100,00% | 15.433 SIT | 26.560.130.050 | 242.713.425 | 124.097.448 | 113.487.127 |
| 6 GORENJE REDNE | 12.200.000 | 12.200.000 | 100,00% | 2.100 SIT | 25.617.560.000 | 234.099.973 | 119.693.458 | 109.459.678 |
| 7 PIVOVARNA LAŠKO | 6.363.405 | 6.363.405 | 100,00% | 3.896 SIT | 24.792.334.952 | 226.558.850 | 115.837.742 | 105.933.626 |
| 8 BANKA KOPER | 531.359 | 531.359 | 100,00% | 40.520 SIT | 21.530.772.952 | 196.753.842 | 100.598.678 | 91.997.500 |
| 9 SKB BANKA REDNE | 5.548.360 | 7.800.000 | 71,13% | 3.858 SIT | 21.407.181.904 | 195.624.435 | 100.021.221 | 91.469.416 |
| 10 LUKA KOPER REDNE | 7.140.000 | 7.140.000 | 100,00% | 2.874 SIT | 20.522.787.600 | 187.542.608 | 95.889.047 | 87.690.542 |
| 11 INTEREUROPA REDNE | 7.210.700 | 7.210.700 | 100,00% | 2.690 SIT | 19.397.864.605 | 177.262.767 | 90.633.046 | 82.883.929 |
| 12 PIVOVARNA UNION | 451.114 | 451.114 | 100,00% | 39.813 SIT | 17.960.246.793 | 164.125.439 | 83.916.035 | 76.741.221 |
| 13 ISTRABENZ REDNE | 5.180.000 | 5.180.000 | 100,00% | 2.810 SIT | 14.555.800.000 | 133.014.713 | 68.009.367 | 62.194.572 |
| 14 MERKUR REDNE | 912.585 | 912.585 | 100,00% | 14.277 SIT | 13.028.684.018 | 119.059.527 | 60.874.191 | 55.669.453 |
| 15 BLAG.TRG. CENTER BTC | 725.828 | 725.828 | 100,00% | 14.481 SIT | 10.510.526.553 | 96.047.944 | 49.108.552 | 44.909.775 |
| 16 DROGA PORTOROŽ REDNE | 282.768 | 282.768 | 100,00% | 34.095 SIT | 9.641.000.409 | 88.101.987 | 45.045.847 | 41.194.431 |
| 17 DELO REDNE | 667.464 | 667.464 | 100,00% | 14.300 SIT | 9.544.735.200 | 87.222.290 | 44.596.065 | 40.783.105 |
| 18 KOLINSKA REDNE | 3.166.992 | 3.169.525 | 99,92% | 2.200 SIT | 6.967.382.400 | 63.669.765 | 32.553.846 | 29.770.495 |
| 19 ŽITO | 337.446 | 348.765 | 96,75% | 19.083 SIT | 6.439.455.022 | 58.845.427 | 30.087.200 | 27.514.747 |
| 20 DOL.BANKA R. DEL. NA IME | 279.290 | 279.545 | 99,91% | 22.101 SIT | 6.172.540.811 | 56.406.295 | 28.840.091 | 26.374.266 |
| 21 RADENSKA REDNE | 5.061.856 | 5.061.856 | 100,00% | 1.202 SIT | 6.084.401.531 | 55.600.855 | 28.428.276 | 25.997.661 |
| 22 KOMPAS MTS | 3.526.714 | 3.526.714 | 100,00% | 1.700 SIT | 5.995.413.800 | 54.787.662 | 28.012.497 | 25.617.431 |
| 23 AERODROM REDNE | 1.936.229 | 1.936.229 | 100,00% | 2.976 SIT | 5.762.837.097 | 52.662.315 | 26.925.824 | 24.623.668 |
| 24 ETOL REDNE | 274.576 | 274.576 | 100,00% | 20.674 SIT | 5.676.650.122 | 51.874.716 | 26.523.130 | 24.255.405 |
| 25 TERME ČATEŽ R. IMENSKÉ | 449.981 | 449.981 | 100,00% | 12.600 SIT | 5.669.760.800 | 51.811.757 | 26.490.940 | 24.225.967 |
| 26 SALUS REDNE - SERIJA B | 124.960 | 125.000 | 99,97% | 34.488 SIT | 4.309.620.480 | 39.382.441 | 20.135.929 | 18.414.309 |
| 27 MLINOTEST | 2.389.177 | 2.389.177 | 100,00% | 1.520 SIT | 3.631.549.040 | 33.186.046 | 16.967.762 | 15.517.020 |
| 28 ZDRAV. MOR. TOPLICE R. | 2.861.843 | 2.861.843 | 100,00% | 1.265 SIT | 3.619.601.790 | 33.076.869 | 16.911.941 | 15.465.971 |
| 29 ŽIVILA KRANJ | 319.997 | 319.997 | 100,00% | 10.510 SIT | 3.363.168.470 | 30.733.514 | 15.713.802 | 14.370.273 |
| 30 EMONA OBALA KOPER R. | 1.741.456 | 1.741.456 | 100,00% | 1.705 SIT | 2.969.182.480 | 27.133.167 | 13.872.973 | 12.686.835 |
| 31 DELO PRODAJA | 593.549 | 593.549 | 100,00% | 4.800 SIT | 2.849.035.200 | 26.035.230 | 13.311.606 | 12.173.465 |
| 32 COMET REDNE | 1.700.688 | 1.700.688 | 100,00% | 1.490 SIT | 2.534.195.189 | 23.158.139 | 11.840.573 | 10.828.205 |
| 33 KOVINOTEHNA REDNE | 4.124.504 | 4.124.504 | 100,00% | 410 SIT | 1.692.283.991 | 15.464.534 | 7.906.894 | 7.230.855 |
| 34 TEHNOUNION REDNE | 84.005 | 84.005 | 100,00% | 17.000 SIT | 1.428.085.000 | 13.050.215 | 6.672.471 | 6.101.976 |
| 35 KOLONIALE VELETRGOVINA | 650.516 | 650.516 | 100,00% | 1.731 SIT | 1.126.043.196 | 10.290.078 | 5.261.235 | 4.811.400 |
| 36 GR.PODJ. GROSUPLJE R. | 199.411 | 199.411 | 100,00% | 4.000 SIT | 797.644.000 | 7.289.080 | 3.726.849 | 3.408.203 |
| 37 GEO. ZAVOD SLOVENIJE | 379.820 | 379.820 | 100,00% | 1.102 SIT | 418.637.604 | 3.825.620 | 1.956.009 | 1.788.771 |
| 38 NIKA REDNE | 479.688 | 480.000 | 99,94% | 639 SIT | 306.520.632 | 2.801.066 | 1.432.163 | 1.309.713 |
| Prednostne delnice | - | - | - | - | 8.885.448.346 | 81.197.554 | 41.515.665 | 37.966.079 |
| 1 LEK PREDN. - RAZRED B | 138.410 | 140.394 | 98,59% | 43.100 SIT | 5.965.508.371 | 54.514.378 | 27.872.769 | 25.489.650 |
| 2 PROBANKA PREDN. IMENSKÉ | 400.000 | 400.000 | 100,00% | 4.000 SIT | 1.600.000.000 | 14.621.219 | 7.475.713 | 6.836.540 |
| 3 VIPA BANKA PREDNOSTNE | 17.500 | 17.500 | 100,00% | 62.000 SIT | 1.085.000.000 | 9.915.014 | 5.069.468 | 4.636.029 |
| 4 KOVINOTEHNA PREDNOSTNE | 527.955 | 527.955 | 100,00% | 445 SIT | 234.939.975 | 2.146.943 | 1.097.715 | 1.003.860 |
| SKUPAJ DELNICE | - | - | - | - | 588.298.687.633 | 5.376.027.485 | 2.748.720.194 | 2.513.704.861 |

| DEVIZNI TEČAJI | | |
|----------------|----------------------------|--|
| 1 DEM = | 109,4300 SIT na 28.02.2001 | |
| 1 USD = | 234,0365 SIT na 28.02.2001 | |
| 1 EUR = | 214,0264 SIT na 28.02.2001 | |

TRŽNA KAPITALIZACIJA DELNIC - PROSTI TRG

| Izdaja | Število trgovanih delnic | Št. izdanih delnic razreda | Borzi javljen delež delnic na organiz. trgu | Tečaj na 28.02.2001 | Tržna kapitalizacija na 28.02.2001 (v SIT) | Tržna kapitalizacija na 28.02.2001 (v DEM) | Tržna kapitalizacija na 28.02.2001 (v EUR) | Tržna kapitalizacija na 28.02.2001 (v USD) |
|----------------------------------|--------------------------------|----------------------------------|---|------------------------|--|--|--|--|
| Redne delnice | - | - | - | - | 126.168.634.083 | 1.152.962.022 | 589.500.333 | 539.098.107 |
| 1 CINKARNA REDNE | 812.477 | 814.626 | 99,74% | 12.000 SIT | 9.749.724.000 | 89.095.531 | 45.553.838 | 41.658.989 |
| 2 KMEČKA DRUŽBA HOLDING | 1.191.382 | 1.191.382 | 100,00% | 7.760 SIT | 9.245.183.889 | 84.484.912 | 43.196.465 | 39.503.171 |
| 3 HELIOS REDNE | 219.861 | 219.861 | 100,00% | 37.400 SIT | 8.222.801.400 | 75.142.113 | 38.419.566 | 35.134.697 |
| 4 BELINKA HOLDING | 2.702.532 | 2.702.532 | 100,00% | 2.300 SIT | 6.215.823.600 | 56.801.824 | 29.042.322 | 26.559.206 |
| 5 DZS REDNE | 1.429.368 | 1.686.384 | 84,76% | 3.021 SIT | 4.318.120.728 | 39.460.118 | 20.175.645 | 18.450.629 |
| 6 FRUCTAL REDNE | 2.504.151 | 2.505.613 | 99,94% | 1.404 SIT | 3.515.828.000 | 32.128.557 | 16.427.076 | 15.022.563 |
| 7 CETIS REDNE | 200.000 | 220.642 | 90,64% | 15.802 SIT | 3.160.320.000 | 28.879.832 | 14.766.029 | 13.503.535 |
| 8 CEMENTARNA TRBOVLJE | 176.600 | 176.600 | 100,00% | 17.000 SIT | 3.002.200.000 | 27.434.890 | 14.027.241 | 12.827.914 |
| 9 NAMA | 1.907.590 | 1.907.590 | 100,00% | 1.550 SIT | 2.956.764.500 | 27.019.688 | 13.814.952 | 12.633.775 |
| 10 MARINA PORTOROŽ REDNE | 313.932 | 313.932 | 100,00% | 7.899 SIT | 2.479.748.868 | 22.660.595 | 11.586.182 | 10.595.565 |
| 11 MEDALJON REDNE | 1.734.000 | 1.734.000 | 100,00% | 1.426 SIT | 2.472.684.000 | 22.596.034 | 11.553.173 | 10.565.378 |
| 12 GRAND HOTEL UNION | 1.814.613 | 1.814.613 | 100,00% | 1.326 SIT | 2.406.176.838 | 21.988.274 | 11.242.430 | 10.281.203 |
| 13 MERCATOR GORENJSKA REDNE | 1.527.641 | 1.527.641 | 100,00% | 1.552 SIT | 2.370.898.832 | 21.665.894 | 11.077.600 | 10.130.466 |
| 14 HOTELI PALACE REDNE | 2.346.102 | 2.346.102 | 100,00% | 896 SIT | 2.102.811.223 | 19.216.040 | 9.825.009 | 8.984.971 |
| 15 TUB SWATY REDNE | 288.940 | 288.940 | 100,00% | 6.243 SIT | 1.803.953.549 | 16.485.000 | 8.428.650 | 7.708.001 |
| 16 VALKARTON REDNE | 871.157 | 871.157 | 100,00% | 2.026 SIT | 1.764.859.543 | 16.127.749 | 8.245.990 | 7.540.959 |
| 17 GORENJSKI TISK REDNE | 960.176 | 1.070.328 | 89,71% | 1.814 SIT | 1.741.855.282 | 15.917.530 | 8.138.507 | 7.442.665 |
| 18 JATA-MESO REDNE | 119.602 | 119.602 | 100,00% | 14.400 SIT | 1.722.268.800 | 15.738.543 | 8.046.992 | 7.358.975 |
| 19 COLOR REDNE | 803.701 | 950.391 | 84,57% | 2.100 SIT | 1.687.772.100 | 15.423.303 | 7.885.813 | 7.211.576 |
| 20 MITOL REDNE | 770.509 | 770.509 | 100,00% | 2.150 SIT | 1.656.594.350 | 15.138.393 | 7.740.140 | 7.078.359 |
| 21 LIV POSTOJNA | 161.600 | 161.600 | 100,00% | 10.052 SIT | 1.624.419.360 | 14.844.370 | 7.589.808 | 6.940.880 |
| 22 MEDVEŠEK PUŠNIK REDNE | 80.000 | 80.000 | 100,00% | 19.800 SIT | 1.584.000.000 | 14.475.007 | 7.400.956 | 6.768.175 |
| 23 TOSAMA REDNE | 295.670 | 295.670 | 100,00% | 5.300 SIT | 1.567.051.000 | 14.320.122 | 7.321.765 | 6.695.755 |
| 24 INTERTRADE ITS REDNE | 1.410.000 | 1.410.000 | 100,00% | 1.100 SIT | 1.551.000.000 | 14.173.444 | 7.246.770 | 6.627.171 |
| 25 JUTEKS | 641.432 | 641.432 | 100,00% | 2.401 SIT | 1.540.078.232 | 14.073.638 | 7.195.740 | 6.580.504 |
| 26 LISCA REDNE | 1.490.420 | 1.493.132 | 99,82% | 1.000 SIT | 1.490.420.000 | 13.619.848 | 6.963.720 | 6.368.323 |
| 27 INTERTRADE ITA REDNE | 69.531 | 69.531 | 100,00% | 21.000 SIT | 1.460.151.000 | 13.343.242 | 6.822.294 | 6.238.988 |
| 28 SATURNUS AVTOOPREMA REDNE | 483.061 | 567.992 | 85,05% | 3.000 SIT | 1.449.279.612 | 13.243.897 | 6.771.499 | 6.192.537 |
| 29 KMETIJSKI KOMBINAT PTUJ REDNE | 2.531.109 | 2.531.109 | 100,00% | 571 SIT | 1.445.415.106 | 13.208.582 | 6.753.443 | 6.176.024 |
| 30 PINUS RAČE REDNE | 148.203 | 164.670 | 90,00% | 9.130 SIT | 1.353.093.390 | 12.364.922 | 6.322.086 | 5.781.549 |
| 31 TOVARNA SLADKORJA ORMOŽ REDNE | 497.163 | 497.163 | 100,00% | 2.696 SIT | 1.340.237.101 | 12.247.438 | 6.262.018 | 5.726.616 |
| 32 PLAMA - PUR | 686.798 | 686.798 | 100,00% | 1.950 SIT | 1.339.256.100 | 12.238.473 | 6.257.434 | 5.722.424 |
| 33 SLOVENIJALES REDNE | 303.777 | 304.004 | 99,93% | 4.000 SIT | 1.215.108.000 | 11.103.975 | 5.677.374 | 5.191.959 |
| 34 HIPOTEKARNA BANKA REDNE | 300.000 | 300.000 | 100,00% | 3.999 SIT | 1.199.700.000 | 10.963.173 | 5.605.383 | 5.126.123 |
| 35 TOPLICE DOBRNA | 682.010 | 692.542 | 98,48% | 1.740 SIT | 1.186.697.400 | 10.844.352 | 5.544.631 | 5.070.565 |
| 36 GEA TOVARNA OLJA REDNE | 660.348 | 846.600 | 78,00% | 1.760 SIT | 1.162.212.480 | 10.620.602 | 5.430.230 | 4.965.945 |
| 37 LIP BLEĐ | 2.155.899 | 2.155.899 | 100,00% | 479 SIT | 1.033.171.478 | 9.441.392 | 4.827.309 | 4.414.574 |
| 38 JATA-REJA REDNE | 84.474 | 93.859 | 90,00% | 11.800 SIT | 996.793.200 | 9.108.957 | 4.657.338 | 4.259.136 |
| 39 MESNA INDUSTRIJA PRIMORSKE | 1.478.742 | 1.478.742 | 100,00% | 655 SIT | 968.576.010 | 8.851.101 | 4.525.498 | 4.138.568 |
| 40 KMEČKA DZU REDNE | 20.000 | 20.000 | 100,00% | 45.200 SIT | 904.000.000 | 8.260.989 | 4.223.778 | 3.862.645 |
| 41 MELAMIN REDNE | 466.489 | 466.489 | 100,00% | 1.900 SIT | 886.329.100 | 8.099.507 | 4.141.214 | 3.787.140 |
| 42 CERTIUS HOLDING | 1.875.377 | 1.875.377 | 100,00% | 452 SIT | 847.089.037 | 7.740.921 | 3.957.872 | 3.619.474 |
| 43 RTC KRVAVEC REDNE IMENSKE | 169.384 | 205.734 | 82,33% | 4.874 SIT | 825.587.779 | 7.544.437 | 3.857.411 | 3.527.603 |
| 44 EMONA KRMLA | 26.860 | 26.860 | 100,00% | 30.000 SIT | 805.800.000 | 7.363.611 | 3.764.956 | 3.443.053 |
| 45 OLJARICA REDNE | 70.404 | 70.404 | 100,00% | 11.167 SIT | 786.178.235 | 7.184.303 | 3.673.277 | 3.359.212 |
| 46 STC CELJE | 501.930 | 522.844 | 96,00% | 1.525 SIT | 765.443.250 | 6.994.821 | 3.576.396 | 3.270.615 |
| 47 MERCATA HOLDING | 2.895.658 | 2.898.917 | 99,89% | 254 SIT | 734.280.956 | 6.710.052 | 3.430.796 | 3.137.463 |
| 48 MERCATA 1 HOLDING | 2.687.682 | 2.693.249 | 99,79% | 270 SIT | 725.244.111 | 6.627.471 | 3.388.573 | 3.098.850 |
| 49 RUDNIK MEŽICA | 239.268 | 239.268 | 100,00% | 3.000 SIT | 717.804.000 | 6.559.481 | 3.353.811 | 3.067.060 |
| 50 POTROŠNIK REDNE | 614.973 | 730.495 | 84,19% | 1.150 SIT | 707.280.447 | 6.463.314 | 3.304.641 | 3.022.095 |
| 51 DANA | 356.128 | 404.231 | 88,10% | 1.900 SIT | 676.643.200 | 6.183.343 | 3.161.494 | 2.891.187 |
| 52 JAVOR PIVKA | 1.194.700 | 1.194.700 | 100,00% | 560 SIT | 669.032.000 | 6.113.790 | 3.125.932 | 2.858.665 |
| 53 GORIŠKE OPEKARNE REDNE | 392.725 | 523.634 | 75,00% | 1.700 SIT | 667.632.500 | 6.101.001 | 3.119.393 | 2.852.685 |
| 54 KRUH-PECIVO REDNE | 555.934 | 654.040 | 85,00% | 1.150 SIT | 639.324.100 | 5.842.311 | 2.987.127 | 2.731.728 |
| 55 NIKO ŽELEZNIKI REDNE | 35.875 | 35.875 | 100,00% | 17.000 SIT | 609.875.000 | 5.573.197 | 2.849.532 | 2.605.897 |
| 56 KEMA PUCONCI REDNE | 217.346 | 217.346 | 100,00% | 2.800 SIT | 608.568.800 | 5.561.261 | 2.843.429 | 2.600.316 |
| 57 KOMPAS HOTELI KG REDNE | 162.700 | 162.700 | 100,00% | 3.721 SIT | 605.422.970 | 5.532.514 | 2.828.730 | 2.586.874 |
| 58 INTARA | 101.000 | 101.000 | 100,00% | 5.900 SIT | 595.879.800 | 5.445.306 | 2.784.142 | 2.546.098 |
| 59 GOZDNO GOSPODARSTVO POSTOJNA | 686.273 | 686.273 | 100,00% | 800 SIT | 549.018.400 | 5.017.074 | 2.565.190 | 2.345.867 |
| 60 DRAVINJSKI DOM | 216.560 | 216.560 | 100,00% | 2.500 SIT | 541.400.000 | 4.947.455 | 2.529.594 | 2.313.314 |
| 61 JADRAN REDNE | 226.334 | 226.334 | 100,00% | 2.300 SIT | 520.568.200 | 4.757.089 | 2.432.262 | 2.224.303 |
| 62 LESNINA EMMI REDNE | 684.037 | 714.827 | 95,69% | 750 SIT | 513.027.750 | 4.688.182 | 2.397.030 | 2.192.084 |
| 63 RUDIS REDNE | 516.996 | 599.143 | 86,29% | 989 SIT | 511.309.044 | 4.672.476 | 2.389.000 | 2.184.741 |
| 64 GRAD PRESTRANEK | 43.235 | 43.235 | 100,00% | 10.400 SIT | 449.644.000 | 4.108.965 | 2.100.881 | 1.921.256 |

TRŽNA KAPITALIZACIJA DELNIC - PROSTI TRG

| Izdaja | Število trgovanih delnic | Št. izdanih delnic razreda | Borzi javljen delež delnic na organiz. trgu | Tečaj na 28.02.2001 | Tržna kapitalizacija na 28.02.2001 (v SIT) | Tržna kapitalizacija na 28.02.2001 (v DEM) | Tržna kapitalizacija na 28.02.2001 (v EUR) | Tržna kapitalizacija na 28.02.2001 (v USD) |
|---------------------------------------|--------------------------------|----------------------------------|---|------------------------|--|--|--|--|
| 65 INTES | 549.982 | 549.982 | 100,00% | 800 SIT | 439.985.600 | 4.020.704 | 2.055.754 | 1.879.987 |
| 66 KOŠAKI TMI MARIBOR REDNE | 43.236 | 43.236 | 100,00% | 9.900 SIT | 428.036.400 | 3.911.509 | 1.999.923 | 1.828.930 |
| 67 ZLATOROG REDNE | 209.610 | 209.610 | 100,00% | 2.000 SIT | 419.220.000 | 3.830.942 | 1.958.730 | 1.791.259 |
| 68 SAVINJA MOZIRJE REDNE | 105.780 | 105.780 | 100,00% | 3.700 SIT | 391.386.000 | 3.576.588 | 1.828.681 | 1.672.329 |
| 69 TUS KO-SI | 229.456 | 229.456 | 100,00% | 1.700 SIT | 390.075.200 | 3.564.609 | 1.822.556 | 1.666.728 |
| 70 VELETRGOVINA POTROŠNIK REDNE | 777.581 | 976.249 | 79,65% | 500 SIT | 388.790.500 | 3.552.869 | 1.816.554 | 1.661.239 |
| 71 TOTRA PLASTIKA REDNE | 227.809 | 227.809 | 100,00% | 1.700 SIT | 387.275.300 | 3.539.023 | 1.809.474 | 1.654.785 |
| 72 NOVOLIT REDNE | 224.298 | 224.298 | 100,00% | 1.720 SIT | 385.792.560 | 3.525.473 | 1.802.547 | 1.648.429 |
| 73 SVILANIT REDNE | 408.487 | 410.407 | 99,53% | 903 SIT | 368.863.761 | 3.370.774 | 1.723.450 | 1.576.095 |
| 74 KLASJE | 835.600 | 835.600 | 100,00% | 441 SIT | 368.583.160 | 3.368.209 | 1.722.139 | 1.574.896 |
| 75 GOZDNO GOSPODARSTVO BLED | 489.520 | 611.900 | 80,00% | 751 SIT | 367.433.712 | 3.357.705 | 1.716.768 | 1.569.985 |
| 76 AVANT HOLDING | 706.855 | 706.855 | 100,00% | 500 SIT | 353.427.500 | 3.229.713 | 1.651.327 | 1.510.138 |
| 77 TEKSTINA REDNE | 1.127.293 | 1.503.057 | 75,00% | 301 SIT | 338.864.276 | 3.096.631 | 1.583.283 | 1.447.912 |
| 78 GRADIS SPO REDNE | 418.740 | 560.000 | 74,78% | 802 SIT | 335.829.480 | 3.068.898 | 1.569.103 | 1.434.945 |
| 79 CAPITA REDNE | 582.021 | 582.021 | 100,00% | 577 SIT | 335.779.555 | 3.068.442 | 1.568.870 | 1.434.732 |
| 80 KOVINTRADE REDNE | 114.650 | 114.650 | 100,00% | 2.869 SIT | 328.888.430 | 3.005.469 | 1.536.672 | 1.405.287 |
| 81 ALPETOUR POTOVALNA AGENCIJA | 263.042 | 263.042 | 100,00% | 1.250 SIT | 328.802.500 | 3.004.683 | 1.536.271 | 1.404.920 |
| 82 SATURNUS EMBALAŽA REDNE | 84.064 | 85.929 | 97,83% | 3.500 SIT | 294.224.000 | 2.688.696 | 1.374.709 | 1.257.171 |
| 83 DOM SMREKA REDNE | 406.199 | 406.199 | 100,00% | 700 SIT | 284.339.300 | 2.598.367 | 1.328.524 | 1.214.936 |
| 84 UNITAS REDNE | 145.115 | 173.377 | 83,70% | 1.901 SIT | 275.863.615 | 2.520.914 | 1.288.923 | 1.178.720 |
| 85 PPC GORENJSKI SEJEM | 336.091 | 336.091 | 100,00% | 772 SIT | 259.462.252 | 2.371.034 | 1.212.291 | 1.108.640 |
| 86 INLES RIBNICA REDNE | 555.525 | 555.525 | 100,00% | 391 SIT | 217.376.933 | 1.986.447 | 1.015.655 | 928.816 |
| 87 AVTO CELJE REDNE | 164.600 | 418.077 | 39,37% | 1.300 SIT | 213.980.000 | 1.955.405 | 999.783 | 914.302 |
| 88 GRADIS GP | 304.750 | 304.750 | 100,00% | 700 SIT | 213.325.000 | 1.949.420 | 996.723 | 911.503 |
| 89 SKUPINA KMEČKA DRUŽBA | 20.000 | 20.000 | 100,00% | 10.500 SIT | 210.002.000 | 1.919.053 | 981.197 | 897.304 |
| 90 KRUH KOPER | 104.500 | 104.500 | 100,00% | 2.000 SIT | 209.000.000 | 1.909.897 | 976.515 | 893.023 |
| 91 LIZ INŽENIRING REDNE | 188.677 | 235.846 | 80,00% | 1.001 SIT | 188.884.545 | 1.726.076 | 882.529 | 807.073 |
| 92 EGOLES ŠKOFJA LOKA REDNE | 258.300 | 258.300 | 100,00% | 710 SIT | 183.393.000 | 1.675.893 | 856.871 | 783.609 |
| 93 HIDROTEHNIK | 330.034 | 384.472 | 85,84% | 543 SIT | 179.208.462 | 1.637.654 | 837.319 | 765.729 |
| 94 ŽELEZARNA RAVNE - MONTER DRAVO | 275.835 | 444.100 | 62,11% | 610 SIT | 168.270.383 | 1.537.699 | 786.213 | 718.992 |
| 95 BOHOR REDNE | 209.170 | 263.067 | 79,51% | 800 SIT | 167.336.000 | 1.529.160 | 781.847 | 715.000 |
| 96 VOC CELJE | 112.151 | 112.151 | 100,00% | 1.350 SIT | 151.409.458 | 1.383.619 | 707.434 | 646.948 |
| 97 SVILA REDNE | 1.263.478 | 1.263.478 | 100,00% | 116 SIT | 146.563.448 | 1.339.335 | 684.791 | 626.242 |
| 98 INTEGRAL JESENICE REDNE | 243.784 | 256.556 | 95,02% | 600 SIT | 146.343.535 | 1.337.326 | 683.764 | 625.302 |
| 99 GRUDA | 299.520 | 314.320 | 95,29% | 480 SIT | 143.769.600 | 1.313.804 | 671.738 | 614.304 |
| 100 AGROKOMBINAT MARIBOR REDNE | 403.808 | 499.291 | 80,88% | 350 SIT | 141.373.181 | 1.291.905 | 660.541 | 604.065 |
| 101 MK TISKARNA REDNE | 103.954 | 103.954 | 100,00% | 1.349 SIT | 140.233.946 | 1.281.495 | 655.218 | 599.197 |
| 102 GEA COLLEGE | 147.885 | 147.885 | 100,00% | 900 SIT | 133.096.500 | 1.216.271 | 621.870 | 568.700 |
| 103 CREINA | 48.594 | 48.594 | 100,00% | 2.610 SIT | 126.830.340 | 1.159.009 | 592.592 | 541.925 |
| 104 DOLINA REDNE | 148.000 | 148.000 | 100,00% | 832 SIT | 123.195.200 | 1.125.790 | 575.607 | 526.393 |
| 105 IMP ČRPALKE REDNE | 333.034 | 333.034 | 100,00% | 326 SIT | 108.602.387 | 992.437 | 507.425 | 464.040 |
| 106 ZDRAVILIŠČE ROGAŠKA REDNE | 891.864 | 961.898 | 92,72% | 111 SIT | 98.854.206 | 903.356 | 461.879 | 422.388 |
| 107 ALPDOM | 47.816 | 47.816 | 100,00% | 1.450 SIT | 69.333.200 | 633.585 | 323.947 | 296.250 |
| 108 UPIMO GROUP REDNE | 215.000 | 215.000 | 100,00% | 301 SIT | 64.715.000 | 591.383 | 302.369 | 276.517 |
| 109 SLJAJ HRASTNIK REDNE | 26.880 | 26.880 | 100,00% | 2.000 SIT | 53.760.000 | 491.273 | 251.184 | 229.708 |
| 110 AVTOPREVOZNIŠTVO IN SERVISI REDNE | 308.696 | 308.696 | 100,00% | 153 SIT | 47.110.097 | 430.504 | 220.113 | 201.294 |
| 111 JELEN | 50.849 | 67.798 | 75,00% | 650 SIT | 33.051.850 | 302.036 | 154.429 | 141.225 |
| 112 RAZVOJNA DRUŽBA | 21.948 | 21.948 | 100,00% | 1.205 SIT | 26.447.340 | 241.683 | 123.570 | 113.005 |
| 113 ZASAVSKI RAČUNSKI CENTER | 43.466 | 70.700 | 61,48% | 400 SIT | 17.386.400 | 158.881 | 81.235 | 74.289 |
| 114 DADAS REDNE | 31.320 | 31.320 | 100,00% | 301 SIT | 9.427.320 | 86.149 | 44.047 | 40.281 |
| 115 ELMO | 708.000 | 708.000 | 100,00% | | 0 | 0 | 0 | 0 |
| Prednostne delnice | - | - | - | - | 326.254.500 | 2.981.399 | 1.524.366 | 1.394.033 |
| 1 HIPOTEKARNA BANKA PREDNOSTN | 79.500 | 79.500 | 100,00% | 4.000 SIT | 318.000.000 | 2.905.967 | 1.485.798 | 1.358.762 |
| 2 ZDRAVILIŠČE ROGAŠKA PREDNOST | 27.818 | 30.000 | 92,73% | 250 SIT | 6.954.500 | 63.552 | 32.494 | 29.715 |
| 3 PRIMOFIN PREDNOSTNE | 10.000 | 10.000 | 100,00% | 130 SIT | 1.300.000 | 11.880 | 6.074 | 5.555 |
| SKUPAJ | | | | | 126.494.888.583 | 1.155.943.421 | 591.024.699 | 540.492.139 |

| DEVIZNI TEČAJI | |
|----------------|----------------------------|
| 1 DEM = | 109,4300 SIT na 28.02.2001 |
| 1 USD = | 234,0365 SIT na 28.02.2001 |
| 1 EUR = | 214,0264 SIT na 28.02.2001 |

D2) TRŽNA KAPITALIZACIJA OBVEZNIC - BORZNA KOTACIJA

| Izdaja | Št. izdanih obveznic po najmanjših apoenih | Tečaj na 28.02.2001 | Ostane dolga na 28.02.2001 | Valuta ostanka dolga | Tržna kapitalizacija na 28.02.2001 (v SIT) | Tržna kapitalizacija na 28.02.2001 (v DEM) | Tržna kapitalizacija na 28.02.2001 (v EUR) | Tržna kapitalizacija na 28.02.2001 (v USD) | |
|---------------|--|---------------------|----------------------------|----------------------|--|--|--|--|----------------------|
| 1 | REPUBLIKA SLOVENIJA 10 | 5.218.961 | 99,40 | 8.829,69 | SIT | 45.805.316.906 | 418.580.982 | 214.017.135 | 195.718.689 |
| 2 | REPUBLIKA SLOVENIJA 4 | 267.656 | 107,50 | 1.000,00 | DEM | 31.486.315.786 | 287.730.200 | 147.114.168 | 134.535.920 |
| 3 | REPUBLIKA SLOVENIJA 13 | 106.701 | 99,50 | 1.000,00 | DEM | 11.617.908.978 | 106.167.495 | 54.282.598 | 49.641.440 |
| 4 | REPUBLIKA SLOVENIJA 18 | 500.000 | 102,11 | 100,00 | EUR | 10.927.117.852 | 99.854.865 | 51.055.000 | 46.689.802 |
| 5 | REPUBLIKA SLOVENIJA 12 | 963.281 | 99,50 | 10.000,00 | SIT | 9.584.645.950 | 87.587.005 | 44.782.541 | 40.953.637 |
| 6 | REPUBLIKA SLOVENIJA 15 I | 89.813 | 105,30 | 100.000,00 | SIT | 9.457.308.900 | 86.423.366 | 44.187.581 | 40.409.547 |
| 7 | REPUBLIKA SLOVENIJA 15 E | 89.813 | 100,60 | 100.000,00 | SIT | 9.035.187.800 | 82.565.912 | 42.215.296 | 38.605.892 |
| 8 | REPUBLIKA SLOVENIJA 17 | 900.000 | 100,00 | 10.000,00 | SIT | 9.000.000.000 | 82.244.357 | 42.050.887 | 38.455.540 |
| 9 | REPUBLIKA SLOVENIJA 23 | 400.000 | 103,00 | 100,00 | EUR | 8.817.887.680 | 80.580.167 | 41.200.000 | 37.677.404 |
| 10 | REPUBLIKA SLOVENIJA 22 | 800.000 | 100,30 | 10.000,00 | SIT | 8.024.000.000 | 73.325.414 | 37.490.702 | 34.285.250 |
| 11 | REPUBLIKA SLOVENIJA 14 | 630.400 | 101,00 | 10.000,00 | SIT | 6.367.040.000 | 58.183.679 | 29.748.853 | 27.205.329 |
| 12 | REPUBLIKA SLOVENIJA 16 | 600.000 | 100,93 | 10.000,00 | SIT | 6.055.800.000 | 55.339.486 | 28.294.640 | 25.875.451 |
| 13 | REPUBLIKA SLOVENIJA 19 | 600.000 | 100,40 | 10.000,00 | SIT | 6.024.000.000 | 55.048.890 | 28.146.060 | 25.739.575 |
| 14 | REPUBLIKA SLOVENIJA 20 | 600.000 | 99,50 | 10.000,00 | SIT | 5.970.000.000 | 54.555.424 | 27.893.755 | 25.508.842 |
| 15 | SLOVENSKA RAZV. DRUŽBA | 50.000 | 91,50 | 1.000,00 | DEM | 5.006.422.500 | 45.750.000 | 23.391.612 | 21.391.631 |
| 16 | REPUBLIKA SLOVENIJA 15 H | 47.902 | 104,00 | 100.000,00 | SIT | 4.981.808.000 | 45.525.066 | 23.276.605 | 21.286.457 |
| 17 | BTC HIPOTEKARNE OBV. | 340.000 | 113,00 | 100,00 | DEM | 4.204.300.600 | 38.420.000 | 19.643.841 | 17.964.294 |
| 18 | NLB 2. IZDAJA SERIJA A | 40.000 | 99,75 | 100.000,00 | SIT | 3.990.000.000 | 36.461.665 | 18.642.560 | 17.048.623 |
| 19 | SKB OBVEZNICE 4 A | 38.182 | 98,90 | 100.000,00 | SIT | 3.776.199.800 | 34.507.903 | 17.643.617 | 16.135.089 |
| 20 | REPUBLIKA SLOVENIJA 8 | 965.330 | 98,00 | 29,80 | DEM | 3.084.995.552 | 28.191.497 | 14.414.089 | 13.181.686 |
| 21 | NLB TOLARSKÉ | 27.300 | 101,30 | 100.000,00 | SIT | 2.765.490.000 | 25.271.772 | 12.921.256 | 11.816.490 |
| 22 | SKB OBVEZNICE 3 | 35.000 | 100,00 | 600,00 | DEM | 2.298.030.000 | 21.000.000 | 10.737.133 | 9.819.109 |
| 23 | HOTELI BERNARDIN | 20.000 | 101,50 | 1.000,00 | DEM | 2.221.429.000 | 20.300.000 | 10.379.229 | 9.491.806 |
| 24 | NLB DEVIZNE | 20.000 | 101,00 | 1.000,00 | DEM | 2.210.486.000 | 20.200.000 | 10.328.100 | 9.445.048 |
| 25 | BANKA CELJE 3. IZDAJA | 100.000 | 102,00 | 100,00 | EUR | 2.183.069.280 | 19.949.459 | 10.200.000 | 9.327.901 |
| 26 | NFD INVESTICIJSKO SVETOV. | 16.000 | 100,00 | 135.740,00 | SIT | 2.171.840.000 | 19.846.843 | 10.147.533 | 9.279.920 |
| 27 | BANKA CELJE 4. IZDAJA | 100.000 | 100,00 | 100,00 | EUR | 2.140.264.000 | 19.558.293 | 10.000.000 | 9.145.001 |
| 28 | ABANKA 4. IZDAJA | 100.000 | 99,50 | 100,00 | EUR | 2.129.562.680 | 19.460.502 | 9.950.000 | 9.099.276 |
| 29 | STANOVANJSKI SKLAD 2 | 20.000 | 104,50 | 98043,08 | SIT | 2.049.100.372 | 18.725.216 | 9.574.054 | 8.755.473 |
| 30 | SL. ZADR. KMET. BANKA 3 | 200.000 | 98,00 | 10.000,00 | SIT | 1.960.000.000 | 1.960.000.000 | 9.157.749 | 8.374.762 |
| 31 | NOVA KBM 2. IZDAJA | 18.000 | 100,00 | 500,00 | EUR | 1.926.237.600 | 17.602.464 | 9.000.000 | 8.230.501 |
| 32 | NOVA KBM 1. IZDAJA | 15.000 | 100,30 | 1.000,00 | DEM | 1.646.374.350 | 15.045.000 | 7.692.389 | 7.034.691 |
| 33 | ABANKA 3. IZDAJA | 70.000 | 98,00 | 100,00 | EUR | 1.468.221.104 | 13.416.989 | 6.860.000 | 6.273.471 |
| 34 | SKB OBVEZNICE 4 B | 11.818 | 100,00 | 500,00 | EUR | 1.264.681.998 | 11.556.995 | 5.909.000 | 5.403.781 |
| 35 | ABANKA 1. IZDAJA | 20.000 | 103,70 | 500,00 | DEM | 1.134.789.100 | 10.370.000 | 5.302.099 | 4.848.770 |
| 36 | KREKOVA BANKA 1. IZDAJA | 20.000 | 99,10 | 500,00 | DEM | 1.084.451.300 | 9.910.000 | 5.066.904 | 4.633.684 |
| 37 | NLB 2. IZDAJA SERIJA B | 10.000 | 100,00 | 500,00 | EUR | 1.070.132.000 | 9.779.146 | 5.000.000 | 4.572.500 |
| 38 | DOLENJSKA BANKA DEVIZNE | 17.508 | 100,10 | 500,00 | DEM | 958.908.170 | 8.762.754 | 4.480.327 | 4.097.259 |
| 39 | BANKA ZASAVJE OBV. 2 | 18.000 | 97,10 | 500,00 | DEM | 956.308.770 | 8.739.000 | 4.468.181 | 4.086.152 |
| 40 | DOLENJSKA BANKA TOL. | 18.000 | 100,00 | 50.000,00 | SIT | 900.000.000 | 8.224.436 | 4.205.089 | 3.845.554 |
| 41 | ABANKA 2. IZDAJA | 90.000 | 99,90 | 10.000,00 | SIT | 899.100.000 | 8.216.211 | 4.200.884 | 3.841.708 |
| 42 | LB SB VELENJE 1. IZDAJA | 80.000 | 101,50 | 10.000,00 | SIT | 812.000.000 | 7.420.269 | 3.793.924 | 3.469.544 |
| 43 | KREKOVA BANKA 2. IZDAJA | 14.000 | 99,00 | 500,00 | DEM | 758.349.900 | 6.930.000 | 3.543.254 | 3.240.306 |
| 44 | PROBANKA 2. IZDAJA | 60.000 | 102,00 | 100,00 | DEM | 669.711.600 | 6.120.000 | 3.129.107 | 2.861.569 |
| 45 | BANKA CELJE 2. IZDAJA | 200.000 | 97,00 | 31,24 | DEM | 663.207.081 | 6.060.560 | 3.098.716 | 2.833.776 |
| 46 | SL. ZADR. KMET. BANKA 2 | 60.000 | 100,00 | 100,00 | DEM | 656.580.000 | 6.000.000 | 3.067.752 | 2.805.460 |
| 47 | STANOVANJSKI SKLAD RS 1 | 70.965 | 86,00 | 75,77 | DEM | 506.030.093 | 4.624.236 | 2.364.335 | 2.162.185 |
| 48 | SL. ZADR. KMET. BANKA | 10.000 | 105,00 | 418,51 | DEM | 480.874.268 | 4.394.355 | 2.246.799 | 2.054.698 |
| 49 | FACTOR BANKA 1. IZDAJA | 10.000 | 101,00 | 406,80 | DEM | 449.612.852 | 4.108.680 | 2.100.735 | 1.921.123 |
| 50 | BANKA VIPA 6. IZDAJA | 10.000 | 100,00 | 200,00 | EUR | 428.052.800 | 3.911.659 | 2.000.000 | 1.829.000 |
| 51 | BANKA VIPA 5. IZDAJA | 10.000 | 100,00 | 187,50 | EUR | 401.299.500 | 3.667.180 | 1.875.000 | 1.714.688 |
| 52 | BANKA VIPA 3. IZDAJA | 10.000 | 100,00 | 343,75 | DEM | 376.165.625 | 3.437.500 | 1.757.566 | 1.607.295 |
| 53 | BANKA VIPA 4. IZDAJA | 8.000 | 100,00 | 406,25 | DEM | 355.647.500 | 3.250.000 | 1.661.699 | 1.519.624 |
| 54 | PROBANKA 1. IZDAJA | 80.000 | 98,00 | 4.304,51 | SIT | 337.473.584 | 3.083.922 | 1.576.785 | 1.441.970 |
| 55 | BANKA VIPA 2. IZDAJA | 8.000 | 101,70 | 281,25 | DEM | 250.403.198 | 2.288.250 | 1.169.964 | 1.069.932 |
| 56 | FACTOR BANKA 3. IZDAJA | 6.600 | 99,00 | 33.336,00 | SIT | 217.817.424 | 1.990.473 | 1.017.713 | 930.699 |
| 57 | POŠTNA BANKA 1. IZDAJA | 5.000 | 100,60 | 230,49 | DEM | 126.869.279 | 1.159.365 | 592.774 | 542.092 |
| SKUPAJ | | | | | | 246.144.826.731 | 4.191.424.899 | 1.150.067.593 | 1.051.736.916 |

| | | |
|----------------|---------|----------------------------|
| DEVIZNI TEČAJI | 1 DEM = | 109,4300 SIT na 28.02.2001 |
| | 1 USD = | 234,0365 SIT na 28.02.2001 |
| | 1 EUR = | 214,0264 SIT na 28.02.2001 |

TRŽNA KAPITALIZACIJA OBVEZNIC NA PROSTEM TRGU DNE 28.02.2001

| Obveznice | Št. izdanih obveznic po najmanjših apoenih | Tečaj na 28.02.2001 | Ostane dolga na 28.02.2001 | Valuta ostanka dolga | Tržna kapitalizacija na 28.02.2001 (v SIT) | Tržna kapitalizacija na 28.02.2001 (v DEM) | Tržna kapitalizacija na 28.02.2001 (v EUR) | Tržna kapitalizacija na 28.02.2001 (v USD) |
|-------------------------------------|--|---------------------|----------------------------|----------------------|--|--|--|--|
| 1 SLOVENSKA ODŠKODNINSKA DRUŽBA 2 | 2.000.000 | 71,70 | 100,00 | DEM | 15.692.262.000 | 143.400.000 | 73.319.282 | 67.050.490 |
| 2 AUTOCOMMERCE 1 | 22.300 | 106,20 | 1.000,00 | DEM | 2.591.586.918 | 23.682.600 | 12.108.725 | 11.073.431 |
| 3 BANKA KOPER 4 | 20.000 | 100,00 | 100.000,00 | SIT | 2.000.000.000 | 18.276.524 | 9.344.642 | 8.545.676 |
| 4 BANKA KOPER 3 | 10.000 | 100,00 | 500,00 | EUR | 1.070.132.000 | 9.779.146 | 5.000.000 | 4.572.500 |
| 5 KMEČKA DRUŽBA 1 | 80.000 | 102,01 | 100,00 | DEM | 893.036.344 | 8.160.800 | 4.172.552 | 3.815.799 |
| 6 SIP STROJNA INDUSTRIJA 1 S | 32.500 | 100,00 | 200,00 | DEM | 711.295.000 | 6.500.000 | 3.323.398 | 3.039.248 |
| 7 UBK KONVERTIBILNE | 80 | 98,00 | 55.587,07 | DEM | 476.898.817 | 4.358.026 | 2.228.224 | 2.037.711 |
| 8 SI.MOBIL 1 | 5.000 | 100,00 | 869,69 | DEM | 475.850.884 | 4.348.450 | 2.223.328 | 2.033.234 |
| 9 SIP STROJNA INDUSTRIJA 1 S | 17.250 | 100,00 | 200,00 | DEM | 377.533.500 | 3.450.000 | 1.763.958 | 1.613.139 |
| 10 BORZNA DRUŽBA POTEZA OBVEZNICE 2 | 15.000 | 99,00 | 100,00 | EUR | 317.829.204 | 2.904.407 | 1.485.000 | 1.358.033 |
| 11 BANKA KOPER 2 | 3.000 | 100,00 | 384,00 | USD | 269.610.048 | 2.463.767 | 1.259.705 | 1.152.000 |
| 12 OBČINA LAŠKO | 60.000 | 101,50 | 35,74 | DEM | 238.181.617 | 2.176.566 | 1.112.861 | 1.017.711 |
| 13 VIPA | 4.000 | 103,00 | 218,75 | DEM | 98.623.788 | 901.250 | 460.802 | 421.403 |
| 14 OBČINA ŠMARJE | 1.579 | 102,00 | 250,00 | DEM | 44.061.442 | 402.645 | 205.869 | 188.267 |
| SKUPAJ | | | | | 25.256.901.561 | 230.804.181 | 118.008.346 | 107.918.643 |

DEVIZNI TEČAJI

| | |
|---------|---------------------|
| 1 DEM = | 109,4300 28.02.2001 |
| 1 USD = | 234,0365 28.02.2001 |
| 1 EUR = | 214,0264 28.02.2001 |

D3) TRŽNA KAPITALIZACIJA POOBLAŠČ. INV. DRUŽB DNE 28.02.2001

| | Borzi javljeno št. delnic na org. trgu | Tečaj na 28.02.2001 | Tržna kapitalizacija na 28.02.2001 (v SIT) | Tržna kapitalizacija na 28.02.2001 (v DEM) | Tržna kapitalizacija na 28.02.2001 (v EUR) | Tržna kapitalizacija na 28.02.2001 (v USD) | |
|----|--|---------------------|--|--|--|--|------------------------|
| 1 | INFOND ZLAT | 336854710 | 51 | 17.179.590.210 | 156.991.595 | 80.268.557 | 73.405.602 |
| 2 | NFD 1 | 160580300 | 103,15 | 16.563.857.945 | 151.364.872 | 77.391.658 | 70.774.678 |
| 3 | TRIGLAV STEBER 1 | 147487470 | 111,64 | 16.465.501.151 | 150.466.062 | 76.932.103 | 70.354.415 |
| 4 | ZVON ENA | 137974360 | 81,96 | 11.308.378.546 | 103.338.925 | 52.836.372 | 48.318.867 |
| 5 | ATENA 1. SKLAD | 297107158 | 37,43 | 11.120.720.924 | 101.624.060 | 51.959.576 | 47.517.037 |
| 6 | NFD 2 | 291379659 | 33,39 | 9.729.166.814 | 88.907.674 | 45.457.788 | 41.571.152 |
| 7 | TRIGLAV STEBER II | 195412551 | 36,89 | 7.208.769.006 | 65.875.619 | 33.681.681 | 30.801.901 |
| 8 | ID KMEČKA DRUŽBA | 92046145 | 62,95 | 5.794.304.828 | 52.949.875 | 27.072.851 | 24.758.125 |
| 9 | ZLATA MONETA 1 | 68297800 | 73,68 | 5.032.181.904 | 45.985.396 | 23.511.968 | 21.501.697 |
| 10 | ZVON DVA | 141224712 | 34,28 | 4.841.183.127 | 44.239.999 | 22.619.561 | 20.685.590 |
| 11 | MAKSIMA 1 | 93990312 | 50,08 | 4.707.034.825 | 43.014.117 | 21.992.777 | 20.112.396 |
| 12 | POMURSKA INV.DRUŽBA 1 | 35923940 | 110,93 | 3.985.042.664 | 36.416.364 | 18.619.398 | 17.027.441 |
| 13 | MAKSIMA 2 | 75532498 | 49,64 | 3.749.433.201 | 34.263.303 | 17.518.555 | 16.020.720 |
| 14 | ZLATA MONETA II | 82333757 | 34,74 | 2.860.274.718 | 26.137.939 | 13.364.121 | 12.221.490 |
| 15 | KRONA SENIOR | 73170428 | 38,05 | 2.784.134.785 | 25.442.153 | 13.008.371 | 11.896.156 |
| 16 | AKTIVA AVANT 1 | 77664820 | 31 | 2.407.609.420 | 22.001.365 | 11.249.124 | 10.287.324 |
| 17 | MAKSIMA 3 | 47123433 | 50,27 | 2.368.894.977 | 21.647.583 | 11.068.237 | 10.121.904 |
| 18 | VIPA INVEST NANOS | 33096900 | 63,99 | 2.117.870.631 | 19.353.657 | 9.895.371 | 9.049.318 |
| 19 | MODRA LINIJA | 33352848 | 63,1 | 2.104.564.709 | 19.232.063 | 9.833.201 | 8.992.464 |
| 20 | VIPA INVEST SOČA | 71171215 | 28,75 | 2.046.172.431 | 18.698.460 | 9.560.374 | 8.742.963 |
| 21 | VIZIJA DPB | 44074632 | 46,21 | 2.036.688.745 | 18.611.795 | 9.516.063 | 8.702.441 |
| 22 | PID KMEČKA DRUŽBA | 95913558 | 19,15 | 1.836.744.636 | 16.784.654 | 8.581.860 | 7.848.112 |
| 23 | POMURSKA INV.DRUŽBA 2 | 45387230 | 35,14 | 1.594.907.262 | 14.574.680 | 7.451.918 | 6.814.780 |
| 24 | KOMPAS SKLAD 1 | 41790703 | 37,83 | 1.580.942.294 | 14.447.065 | 7.386.670 | 6.755.110 |
| 25 | NIKA | 32574698 | 41,2 | 1.342.077.558 | 12.264.256 | 6.270.617 | 5.734.480 |
| 26 | KOMPAS SKLAD 2 | 44293242 | 29,1 | 1.288.933.342 | 11.778.610 | 6.022.310 | 5.507.403 |
| 27 | NIKA 1 | 30911102 | 41,2 | 1.273.537.402 | 11.637.918 | 5.950.375 | 5.441.619 |
| 28 | ARKADA ENA | 30210725 | 37,2 | 1.123.838.970 | 10.269.935 | 5.250.936 | 4.801.982 |
| 29 | KOMPAS SKLAD 4 | 41633800 | 25,2 | 1.049.171.760 | 9.587.606 | 4.902.067 | 4.482.941 |
| 30 | MODRA LINIJA 2 | 22972015 | 44,09 | 1.012.836.141 | 9.255.562 | 4.732.295 | 4.327.685 |
| 31 | ARKADA DVA | 20087233 | 37,2 | 747.245.068 | 6.828.521 | 3.491.369 | 3.192.857 |
| 32 | MERCATA 1 | 26821153 | 26 | 697.349.978 | 6.372.567 | 3.258.243 | 2.979.663 |
| 33 | MERCATA | 28923982 | 22,14 | 640.376.961 | 5.851.932 | 2.992.047 | 2.736.227 |
| 34 | KRONA KRONA | 12871618 | 44,8 | 576.648.486 | 5.269.565 | 2.694.287 | 2.463.925 |
| 35 | ARKADA TRI | 20135474 | 28 | 563.793.272 | 5.152.091 | 2.634.223 | 2.408.997 |
| 36 | TRDNJAVA | 25932762 | 21,45 | 556.257.745 | 5.083.229 | 2.599.015 | 2.376.799 |
| 37 | SETEV | 15405373 | 35,41 | 545.504.258 | 4.984.961 | 2.548.771 | 2.330.851 |
| 38 | NIKA 2 | 12555868 | 42,05 | 527.974.249 | 4.824.767 | 2.466.865 | 2.255.948 |
| 39 | TRGATEV | 17585800 | 27,4 | 481.850.920 | 4.403.280 | 2.251.362 | 2.058.871 |
| 40 | PLOD | 10478017 | 27,7 | 290.241.071 | 2.652.299 | 1.356.099 | 1.240.153 |
| 41 | CAPINVEST 2 | 5876900 | 44 | 258.583.600 | 2.363.005 | 1.208.186 | 1.104.886 |
| 42 | PULSAR | 9393257 | 26,9 | 252.678.613 | 2.309.043 | 1.180.596 | 1.079.655 |
| 43 | TRDNJAVA I | 8917902 | 25 | 222.947.550 | 2.037.353 | 1.041.682 | 952.619 |
| 44 | MODRA LINIJA 3 | 5244141 | 38,4 | 201.375.014 | 1.840.218 | 940.889 | 860.443 |
| | SKUPAJ | | | 155.077.191.713 SIT | 1.417.135.993 SIT | 724.570.388 SIT | 662.619.684 SIT |

TRŽNA KAPITALIZACIJA POKOJNINSKIH BONOV DNE 28.02.2001

| Št. bonov na org. trgu | Tečaj na 28.02.2001 | Tržna kapitalizacija na 28.02.2001 (v SIT) | Tržna kapitalizacija na 28.02.2001 (v DEM) | Tržna kapitalizacija na 28.02.2001 (v EUR) | Tržna kapitalizacija na 28.02.2001 (v USD) |
|------------------------|---------------------|--|--|--|--|
| 129.734.951 | 48,37 | 6.275.279.580 | 57.345.148 | 29.320.119 | 26.813.252 |

| DEVIZNI TEČAJI | |
|----------------|----------------------------|
| 1 DEM = | 109.4300 SIT na 28.02.2001 |
| 1 USD = | 234.0365 SIT na 28.02.2001 |
| 1 EUR = | 214.0264 SIT na 28.02.2001 |

E) DRUGO

E1) KAZALNIKI NA DAN 28.02.2001 (redne delnice v borzni kotaciji)

| PANOGA | Tečaj na 28.02.2001 | Celotni čisti dobiček (izguba) v 000 SIT v letu 1999 | Čisti dobiček / redno delnico v letu 1999 | T / D * | Višina dividende za leto 1999 | Dividendna donosnost | Knjižna vrednost na dan 31.12.1999 | Tečaj / knjižna vrednost delnic | Količnik letnega obrata tržne kapitalizacije ** |
|--------------------------------------|---------------------|--|---|---------|-------------------------------|----------------------|------------------------------------|---------------------------------|---|
| BANČNIŠTVO | | | | | | | | | |
| Banka Koper | 40.520,20 | 1.620.008 | 3.120,82 SIT | 12,98 | 2.000 SIT | 4,94% | 36.014,28 SIT | 1,13 | 0,20 |
| Banka Vipva | 62.000,00 | 194.266 | 1.623,28 SIT | 38,19 | 1.600 SIT | 2,58% | 79.727,46 SIT | 0,78 | 0,14 |
| Dolenjska banka | 22.100,83 | 478.453 | 1.733,41 SIT | 12,75 | 2.000 SIT | 9,05% | 36.810,28 SIT | 0,60 | 0,35 |
| Probanka Maribor | 4.000,00 | 346.222 | 288,52 SIT | 13,86 | 222 SIT | 5,55% | 4.787,93 SIT | 0,84 | 0,54 |
| SKB banka | 3.858,29 | (5.541.692) | (717,79 SIT) | **** | 0 | 0,00% | 3.170,17 SIT | 1,22 | 0,59 |
| DRUGO FINANČNO POSREDNIŠTVO | | | | | | | | | |
| Nika Brežice | 639,00 | (969.213) | (2.019,19 SIT) | **** | 0 | 0,00% | 150,09 SIT | ***** | 0,00 |
| DRUGE STORITVENE DEJAVNOSTI | | | | | | | | | |
| Geodetski zavod Slovenije | 1.102,20 | 32.648 | 85,96 SIT | 12,82 | 30 | 2,72% | 2.719,65 SIT | 0,41 | 0,13 |
| FARMACIJA | | | | | | | | | |
| Krka Novo Mesto | 27.683,13 | 4.506.132 | 1.323,87 SIT | 20,91 | 550 SIT | 1,99% | 16.560,68 SIT | 1,67 | 0,15 |
| Lek Ljubljana | 44.796,02 | 3.119.673 | 1.734,34 SIT | 25,83 | 800 SIT | 1,79% | 23.343,87 SIT | 1,92 | 0,20 |
| GOSPODINJSKI APARATI | | | | | | | | | |
| Gorenje Velenje | 2.099,80 | 2.521.800 | 206,70 SIT | 10,16 | 0 | 0,00% | 3.004,70 SIT | 0,70 | 0,10 |
| GRADBENIŠTVO | | | | | | | | | |
| Gradbeno podjetje Grosuplje | 4.000,00 | 31.451 | 198,29 SIT | 20,17 | 0 | 0,00% | 29.985,64 SIT | 0,13 | 0,02 |
| HOTELI, GOSTINSTVO IN TURIZEM | | | | | | | | | |
| Terme Čatež | 12.600,00 | 617.041 | 1.389,84 SIT | 9,07 | 385 SIT | 3,06% | 23.595,77 SIT | 0,53 | 0,20 |
| Zdravilišče Moravske Toplice | 1.264,78 | 205.371 | 82,91 SIT | 15,26 | 0 | 0,00% | 2.319,76 SIT | 0,55 | 0,03 |
| HRANA IN PIJAČE | | | | | | | | | |
| Droga Portorož | 34.095,09 | 1.151.444 | 4.091,44 SIT | 8,33 | 1.475 SIT | 4,33% | 38.421,99 SIT | 0,89 | 0,16 |
| Kolinska Ljubljana | 2.200,00 | 806.343 | 254,60 SIT | 8,64 | 87 SIT | 3,95% | 3.833,96 SIT | 0,57 | 0,23 |
| Minotest Ajdovščina | 1.520,00 | 133.438 | 68,81 SIT | 22,09 | 11 SIT | 0,72% | 1.735,79 SIT | 0,88 | 0,35 |
| Pivovarna Laško | 3.896,08 | 1.355.617 | 311,65 SIT | 12,50 | 130 SIT | 3,34% | 3.723,98 SIT | 1,05 | 0,20 |
| Pivovarna Union | 39.813,10 | 1.219.199 | 2.828,89 SIT | 14,07 | 1.000 SIT | 2,51% | 33.122,79 SIT | 1,20 | 0,27 |
| Radenska Radenci | 1.202,01 | 535.446 | 106,45 SIT | 11,29 | 43,60 SIT | 3,63% | 3.789,62 SIT | 0,32 | 0,19 |
| Žito Ljubljana | 19.082,92 | 604.837 | 1.783,40 SIT | 10,70 | 460 SIT | 2,41% | 40.167,73 SIT | 0,48 | 0,20 |
| KEMIJA | | | | | | | | | |
| Etol Celje | 20.674,24 | 361.834 | 1.317,79 SIT | 15,69 | 1.050 SIT | 5,08% | 31.291,28 SIT | 0,66 | 0,11 |
| Sava Kranj | 15.433,08 | 1.638.916 | 1.042,51 SIT | 14,80 | 440 SIT | 2,85% | 25.920,05 SIT | 0,60 | 0,21 |
| NAFTA IN PLIN | | | | | | | | | |
| Istrabenz Koper | 2.810,00 | 386.032 | 74,52 SIT | 37,71 | 70 SIT | 2,49% | 3.682,45 SIT | 0,76 | 0,07 |
| Petrol Ljubljana | 19.460,87 | 1.040.126 | 506,55 SIT | 38,42 | 400 SIT | 2,06% | 25.179,96 SIT | 0,77 | 0,26 |
| NEKOVINE | | | | | | | | | |
| Comet Zreče | 1.490,10 | 311.327 | 185,73 SIT | 8,02 | 45 SIT | 3,02% | 2.130,20 SIT | 0,70 | 0,20 |
| NEPREMIČNINE / TRGOVINA | | | | | | | | | |
| Blagovno trgovinski center BTC | 14.480,74 | 1.091.000 | 1.490,67 SIT | 9,71 | 400 SIT | 2,76% | 19.802,64 SIT | 0,73 | 0,16 |
| TRANSPORT | | | | | | | | | |
| Aerodrom Ljubljana **** | 2.976,32 | 1.000.627 | 263,56 SIT | 11,29 | 136 SIT | 4,57% | 3.368,66 SIT | 0,88 | 0,09 |
| Intereuropa Koper | 2.690,15 | 2.017.236 | 279,76 SIT | 9,62 | 140 SIT | 5,20% | 2.849,26 SIT | 0,94 | 0,33 |
| Luka Koper **** | 2.874,34 | 2.682.108 | 191,58 SIT | 15,00 | 132 SIT | 4,59% | 2.984,55 SIT | 0,96 | 0,14 |
| TRGOVINA | | | | | | | | | |
| Delo Prodaja | 4.800,00 | 191.446 | 324,46 SIT | 14,79 | 216 SIT | 4,50% | 3.717,17 SIT | 1,29 | - |
| Emona obala Koper *** | 1.705,00 | 539.595 | 331,35 SIT | 5,15 | 0 | 0,00% | 5.677,02 SIT | 0,30 | 0,17 |
| Koloniale Maribor | 1.731,00 | 149.745 | 230,19 SIT | 7,52 | 45 SIT | 2,60% | 3.385,36 SIT | 0,51 | 0,36 |
| Kompas MTS | 1.700,00 | 1.533.841 | 434,92 SIT | 3,91 | 340 SIT | 20,00% | 4.005,37 SIT | 0,42 | 0,58 |
| Kovinotehna Celje | 410,30 | 142978 SIT | 34,93 SIT | 11,75 | 0 | 0,00% | 1.770,33 SIT | 0,23 | 0,10 |
| Mercator Ljubljana | 14.849,60 | 2.840.402 | 885,55 SIT | 16,77 | 0 | 0,00% | 17.939,27 SIT | 0,83 | 0,32 |
| Salus Ljubljana | 34.488,00 | 680.001 | 5.173,54 SIT | 6,67 | 2.500 SIT | 7,25% | 31.477,59 SIT | 1,10 | 0,09 |
| Merkur Kranj | 14.276,68 | 1.102.296 | 1.208,20 SIT | 11,82 | 500 SIT | 3,50% | 24.880,79 SIT | 0,57 | 0,06 |
| Tehnounion Ljubljana | 17.000,00 | 308.152 | 3.702,59 SIT | 4,59 | 1.000 SIT | 5,88% | 37.022,22 SIT | 0,46 | 0,38 |
| Živila Kranj | 10.510,00 | 362.013 | 1.195,16 SIT | 8,79 | 600,00 SIT | 5,71% | 22.482,57 SIT | 0,47 | 0,20 |
| ZALOŽNIŠTVO | | | | | | | | | |
| Delo Ljubljana | 14.300,00 | 784.895 | 1.175,94 SIT | 12,16 | 0 | 0,00% | 4.768,28 SIT | 3,00 | 0,21 |

Izračuni so opravljeni na podlagi nekonsolidiranih računovodskih izkazov za leto 1999. Pri naslednjih družbah so bili izračuni opravljeni na osnovi konsolidiranih izkazov: Emona obala Koper, Istrabenz, Mercator, Petrol, Radenska, Sava, Tehnounion, Živila in Žito. Izračuni so bili opravljeni na podlagi povprečnega števila izdanih delnic v letu 1999.

* T/D = P/E = Tečaj / Čisti dobiček na delnico (izločen popravek kapitala in lastne delnice.)

** Promet zadnjih dvanajstih mesecev, povprečna kapitalizacija na osnovi vrednosti na zadnji dan v tekočem mesecu, pred 6 in 12 meseci.

*** Izločene delnice hčerinske družbe.

**** Izguba v letu 1999.

***** Pri Aerodromu in Luki Koper se P / E računa na vse izdane delnice (redne in prednostne).

***** Zaradi zmanjšanja vrednosti kapitala izračun kazalca ni smisel.

E2) REKORDNE VREDNOSTI

REKORDNI DNEVNI PROMET V LETU 2001

10-jan-2001

| | Vrednost | Posli | Količina |
|---------------|--------------------------|--------------|------------------|
| Navadni posli | 658.623.377 SIT | 1237 | 2.688.697 |
| Aplikacije | 157.719.788 SIT | 225 | 438.580 |
| Svežnji | 3.255.500.579 SIT | 15 | 1.204.197 |
| Skupaj | 4.071.843.744 SIT | 1.477 | 4.331.474 |

NAJVEČJE IN NAJMANJŠE VREDNOSTI PROMETA IN INDEKSOV

| | V letu 2001 | | V letih 1989-2000 | |
|--------------------------------------|-------------|------------|-------------------|------------|
| Mesečni promet v mio SIT | 33.268 | jan.01 | 53.123 | dec.00 |
| Dnevni promet v mio SIT | 4.072 | 10.01.2001 | 7.716 | 27.12.2000 |
| Število poslov v dnevu | 1.883 | 13.02.2001 | 5.900 | 08.07.1999 |
| Vrednost svežnja v mio SIT | 1.448 | 09.01.2001 | 3.995 | 24.11.1998 |
| Max vrednost indeksa SBI 20 | 1.903,03 | 09.01.2001 | 2.026,47 | 10.08.1998 |
| Min vrednost indeksa SBI 20 | 1.777,96 | 21.02.2001 | 891,93 | 10.09.1996 |
| Max vrednost indeksa SBI 20NT | 1.855,67 | 09.01.2001 | 1.871,02 | 08.09.1999 |
| Min vrednost indeksa SBI 20NT | 1.735,82 | 21.02.2001 | 1.437,30 | 01.07.1998 |
| Max vrednost indeksa IPT | 1.617,62 | 03.01.2001 | 1.806,98 | 30.12.1999 |
| Min vrednost indeksa IPT | 1.448,74 | 27.02.2001 | 1.318,83 | 01.07.1998 |
| Max vrednost indeksa PIX | 1.558,97 | 09.01.2001 | 1.633,77 | 19.10.1999 |
| Min vrednost indeksa PIX | 1.464,09 | 27.02.2001 | 965,15 | 29.04.1999 |
| Max vrednost indeksa HRANA IN PIJAČE | 1.649,77 | 04.01.2001 | 2.128,13 | 07.08.1998 |
| Min vrednost indeksa HRANA IN PIJAČE | 1.522,08 | 22.02.2001 | 1.551,34 | 03.04.2000 |
| Max vrednost indeksa FARMACIJA | 2.182,30 | 09.01.2001 | 2.623,07 | 11.08.1998 |
| Min vrednost indeksa FARMACIJA | 2.041,14 | 21.02.2001 | 1.558,05 | 25.05.2000 |
| Max vrednost indeksa KEMIJA | 1.736,76 | 09.01.2001 | 2.176,97 | 06.08.1998 |
| Min vrednost indeksa KEMIJA | 1.619,12 | 21.02.2001 | 1.476,44 | 01.07.1998 |
| Max vrednost indeksa NAFTA IN PLIN | 1.934,04 | 09.01.2001 | 2.488,67 | 21.08.1998 |
| Min vrednost indeksa NAFTA IN PLIN | 1.767,17 | 15.02.2001 | 1.591,73 | 27.06.2000 |
| Max vrednost indeksa TRANSPORT | 1.732,68 | 09.01.2001 | 1.731,88 | 03.09.1999 |
| Min vrednost indeksa TRANSPORT | 1.595,17 | 27.02.2001 | 1.132,46 | 01.07.1998 |
| Max vrednost indeksa TRGOVINA | 1.793,99 | 09.01.2001 | 2.195,82 | 31.01.2000 |
| Min vrednost indeksa TRGOVINA | 1.653,35 | 21.02.2001 | 1.172,80 | 01.07.1998 |
| Max vrednost indeksa BIO | 109,48 | 31.01.2001 | 113,52 | 14.12.1995 |
| Min vrednost indeksa BIO | 108,04 | 10.01.2001 | 100,46 | 05.07.1995 |

E3) NOVE KOTACIJE IN SPREMEMBE KOTACIJ V LETU 2001

NOVI DOLGOROČNI VREDNOSTNI PAPIRJI NA LJUBLJANSKI BORZI V LETU 2001

BORZNA KOTACIJA

DELNICE

| Izdajatelj | Oznaka | Vrsta delnic | Število sprejetih delnic | Nominalna vrednost delnice | Datum sprejema | Datum pričetka trgovanja | Enotni tečaj prvega dne trg. |
|---------------------------|--------|--------------|--------------------------|----------------------------|----------------|--------------------------|------------------------------|
| Geodetski zavod Slovenije | GZRG | redne | 379.820 | 1.000 SIT | 14.12.2000 | 08.01.2001 | 1.100,00 SIT |
| Delo Prodaja | DPRG | redne | 593.549 | 1.000 SIT | 25.01.2001 | 12.02.2001 | 8.212,72 SIT |

OBVEZNICE

| Izdajatelj | Oznaka | Izdaja | Število sprejetih obveznic | Apoenska struktura | Obrestna mera in zapadlost | Datum sprejema | Datum pričetka trgovanja |
|---------------------|--------|-----------|----------------------------|--------------------|----------------------------|----------------|--------------------------|
| Banka Celje | BCE4 | 4.izdaja | 100.000 | 100 EUR | 6%, 15.4.2006 | 25.01.2001 | 09.02.2001 |
| Republika Slovenija | RS22 | 22.izdaja | 800.000 | 10.000 SIT | TOM + 4,7%; 13.2.2006 | 15.02.2001 | 22.02.2001 |
| Republika Slovenija | RS23 | 23.izdaja | 169.045 | 100 EUR | 6%, 13.2.2011 | 15.02.2001 | 20.02.2001 |

PROSTI TRG

DELNICE

| Izdajatelj | Oznaka | Vrsta delnic | Število sprejetih delnic | Nominalna vrednost delnice | Datum sprejema | Datum pričetka trgovanja | Enotni tečaj prvega dne trg. |
|---|--------|--------------|--------------------------|----------------------------|----------------|--------------------------|------------------------------|
| Certius holding, družba za investiranje | CERR | redne | 1.875.377 | 1.000 SIT | 10.01.2001 | 15.01.2001 | 440,00 SIT |
| Mercata holding | MEHR | redne | 2.898.917 | 1.000 SIT | 30.01.2001 | 09.02.2001 | 218,45 SIT |
| Mercata 1 holding | MHLR | redne | 2.693.249 | 1.000 SIT | 30.01.2001 | 09.02.2001 | 249,69 SIT |
| Kmečka družba holding, finančna družba | KDRH | redne | 1.191.382 | 8.000 SIT | 31.01.2001 | 05.02.2001 | 6.560,43 SIT |
| ELMO Ljubljana | IELG | redne | 708.000 | 1.000 SIT | 16.02.2001 | 22.02.2001 | 266,00 SIT |
| CM Celje | CEMG | redne | 64.357 | 10.000 SIT | 19.02.2001 | 01.03.2001 | 13.500,00 SIT |
| Murales Ljutomer | MULG | redne | 322.045 | 1.000 SIT | 20.02.2001 | 02.03.2001 | 3.450,00 SIT |

PIDI

| Izdajatelj | Oznaka | Vrsta delnic | Število sprejetih delnic | Nominalna vrednost delnice | Datum sprejema | Datum pričetka trgovanja |
|-------------------|--------|--------------|--------------------------|----------------------------|----------------|--------------------------|
| PID Kmečka družba | KDPN | redne | 95.913.558 | 100 SIT | 01.02.2001 | 09.02.2001 |
| ID Kmečka družba | KDIN | redne | 92.046.145 | 100 SIT | 01.02.2001 | 09.02.2001 |

IZKLJUČITVE DOLGOROČNIH VREDNOSTNIH PAPIRJEV V LETU 2001

PROSTI TRG

DELNICE

| Izdajatelj | Oznaka | Vrsta delnic | Datum izključitve |
|---------------------|--------|--------------|-------------------|
| Tovarna krmil Žalec | TKZG | redne | 22.01.2001 |

PIDI

| Izdajatelj | Oznaka | Vrsta delnic | Datum izključitve |
|-------------------|--------|--------------|-------------------|
| Certius 1 | CE1N | redne | 10.01.2001 |
| PID Kmečka družba | KMON | redne | 15.01.2001 |

RAZŠIRITVE KOTACIJE DOLGOROČNIH VREDNOSTNIH PAPIRJEV V LETU 2001

BORZNA KOTACIJA

DELNICE

| Izdajatelj | Oznaka | Vrsta delnic | Št.delnic pred razširitvijo | Št.delnic po razširitvi | Datum razširitve |
|------------|--------|--------------|-----------------------------|-------------------------|------------------|
| Salus | SALR | redne | 116.470 | 124.960 | 12.01.2001 |

PROSTI TRG

DELNICE

| Izdajatelj | Oznaka | Vrsta delnic | Št.delnic pred razširitvijo | Št.delnic po razširitvi | Datum razširitve |
|--------------------------------------|--------|--------------|-----------------------------|-------------------------|------------------|
| JATA, Proizvodnja in trgovska družba | JMLG | redne | 91.322 | 119.602 | 22.01.2001 |

ZOŽITVE KOTACIJ DOLGOROČNIH VREDNOSTNIH PAPIRJEV V LETU 2001

PROSTI TRG

DELNICE

| Izdajatelj | Oznaka | Vrsta delnic | Št.delnic pred zmanjšanjem | Št.delnic po zmanjšanju | Datum zmanjšanja |
|---------------------|--------|--------------|----------------------------|-------------------------|------------------|
| JATA REJA Ljubljana | JRDG | redne | 93.859 | 84.474 | 04.01.2001 |
| Cetis | CETG | redne | 220.642 | 200.000 | 16.01.2001 |

PIDI

| Izdajatelj | Oznaka | Vrsta delnic | Št.delnic pred zmanjšanjem | Št.delnic po zmanjšanju | Datum zmanjšanja |
|------------|--------|--------------|----------------------------|-------------------------|------------------|
| Mercata | MRON | redne | 57.913.162 | 28.923.982 | 16.01.2001 |
| Mercata1 | MR1N | redne | 53.753.643 | 26.821.153 | 16.01.2001 |

ČLANSTVO V LETU 2001

| ČLAN | DATUM | Vključitev/ izključitev | Skupno število članov |
|-----------------------|------------|----------------------------|--------------------------|
| BPD Fida | 31.12.2000 | Trajna izključitev | 33 |
| BONA FIDE BPH, d.o.o. | 28.02.2001 | Trajna izključitev | 32 |

F) SEZNAM VREDNOSTNIH PAPIRJEV

F1) DELNICE - BORZNA KOTACIJA

| Izdajatelj | Vrsta delnic | Trgovalna koda | Dejavnost | V sodni register vpisani in vplačani osnovni kapital (v 000 SIT) | Sestava kapitala | Datum sprejema | Datum začetka trgovanja | Enotni tečaj prvega trgovnega dne | Nom. vred. delnice (v SIT) | Število delnic na organiziranem trgu | Dividenda za leto 1999 | Datum brez upravičenja do dividende | Naslov izdajatelja | Telefon Faks | Direktor družbe Kontaktno osebe |
|--|-------------------------|----------------|--|--|---|----------------|--------------------------------------|-----------------------------------|----------------------------|--------------------------------------|------------------------|-------------------------------------|--|--|---|
| 1 Aerodrom Ljubljana | redne imenske | AELG | letališke storitve | 3.796.527 | 1.936.229 rednih delnic na ime in 1.860.298 prednostnih participativnih delnic z omejeno glasovalno pravico z nominalno 1.000 SIT | 15.09.1997 | 08.10.1997 | 2.203,53 SIT | 1.000 | 1.936.229 | 136 SIT | 06.07.2000 | Zg.Brnik 130a 4210 Brnik | Tel: 04 20 61 000 Faks: 04 20 21 220 | Viktor Može - predsednik uprave Nada Pesjak - članica uprave Marina Zupanc - direktorica fin.sektorja |
| 2 Banka Koper | redne imenske | BKP | banka | 5.313.590 | 531.359 rednih delnic z nominalno 10.000 SIT | 24.02.2000 | 14.03.2000 | 26.391,30 SIT | 10.000 | 531.359 | 2.000 SIT | 28.06.2000 | Pristaniška ulica 14 6502 Koper | Tel: 05 66 51 100 Faks: 05 66 51 369 | Vojko Čok - predsednik uprave Igor Bahčič - vodja službe |
| 3 Banka Vipava | prednostne | VPPP | banka | 1.050.000 | 35.000 rednih in 17.500 prednostnih delnic z nominalno 20.000 SIT | 15.06.1994 | 28.06.1994 | 41.555,36 SIT | 20.000 | 17.500 | 1.600 SIT | 30.05.2000 | Erjavčeva 2 5000 Nova Gorica | Tel: 05 33 85 000 Faks: 05 30 28 506 | Egidij Birsa - predsednik uprave Martin Murovec |
| 4 Blagovni trgovinski center BTC Ljubljana | redne imenske | BTC | oddajanje poslovnih prostorov in skladišč | 5.806.624 | 725.828 navadnih delnic na ime z nominalno 8.000 SIT | 26.09.1994 | 04.10.1994 | 13.000,00 SIT | 8.000 | 725.828 | 400 SIT | 22.05.2000 | Šmartinska 152 1533 Ljubljana | Tel: 01 52 41 992 Faks: 01 52 44 070 | Jože Mermal - generalni direktor Rajko Čvorovič - vodja računovodstva |
| 5 Comet Zreče | redne imenske | CHZG | proizvodnja umetnih brusilnih sredstev in druge tehnične keramike | 1.700.688 | 1.700.688 navadnih delnic na ime z nominalno 1.000 SIT | 22.10.1998 | 02.11.1998 | 1.513,16 SIT | 1.000 | 1.700.688 | 45 SIT | 31.05.2000 | Tovarniška 5 3214 Zreče | Tel: 03 75 75 000 Faks: 03 75 75 100 | Marjan Lorgar - generalni direktor Zdravko Ivačič - poslovni sekretar |
| 6 Delo Ljubljana | redne imenske | DELR | založništvo, izdajanje časopisov | 667.464 | 667.464 rednih delnic na ime z nominalno 1.000 SIT | 17.12.1998 | 13.01.1999 | 7.636,77 SIT | 1.000 | 667.464 | n.p. | n.p. | Dunajska 5 1000 Ljubljana | Tel: 01 47 37 400 Faks: 01 47 37 406 | Tit Doberšek - predsednik uprave Emil Sušter - član uprave |
| 7 Delo Prodaja | redne imenske | DPRG | prodaja in distribucija časopisov | 593.549 | 593.549 rednih delnic na ime z nominalno 1.000 SIT | 25.01.2001 | 12.02.2001 | 8.212,72 SIT | 1.000 | 593.549 | n.p. | n.p. | Dunajska 5 1000 Ljubljana | Tel: 01 47 38 600 Faks: | Jure Božič - predsednik uprave Biserka Božičnik Krizanec |
| 8 Dolenjska banka Novo mesto | redne imenske | DOBR | banka | 2.236.360 | 279.545 rednih imenskih z nominalno 8.000 SIT | 22.12.1995 | 22.03.1996 | 15.842,21 SIT | 8.000 | 279.290 | 2.000 SIT | 22.05.2000 | Seidlova 3 8000 Novo mesto | Tel: 07 33 16 500 Faks: 07 33 21 113 | Franci Borsan - generalni direktor Irena Košmerl - vodja oddelka sredstev |
| 9 Droga Portorož | redne imenske | DRPG | predelava in pakiranje kave, začimb, čajev in drugih živilskih proizvodov | 2.827.680 | 282.768 rednih delnic na ime z nominalno 10.000 SIT | 14.05.1996 | 12.06.1996 | 13.320,65 SIT | 10.000 | 282.768 | 1.475 SIT | 29.05.2000 | Obala 27 6320 Portorož | Tel: 05 663 15 21 Faks: 05 663 15 34 | Matjaž Čačovič - predsednik uprave Lilijana Ivanek Pečar - vodja odnosov z javnostmi |
| 10 Emona obala Koper | redne imenske | EOKG | trgovina z živilskimi in neživilskimi proizvodi na drobno in na debelo | 1.741.456 | 1.741.456 rednih delnic na ime z nominalno vrednostjo 1.000 SIT | 16.12.1997 | 7.1.1998 (28.4.97 prosti trg) | 2.700,00 SIT (2.762,67SIT) | 1.000 | 1741456 | n.p. | n.p. | Pristaniška 12 6000 Koper | Tel: 05 665 31 00 Faks: 05 639 86 82 | Zmago Furlan - direktor Samo Faganelli - strokovni sodelavec |
| 11 Etof Celje | redne imenske | ETOG | predelava arom in eteričnih olj | 2.745.760 | 274.576 navadnih delnic na ime z nominalno 10.000 SIT | 21.11.1996 | 21.02.1997 | 17.043,27 SIT | 10.000 | 274.576 | n.p. | n.p. | Škofja vas 39 3000 Celje | Tel: 03 42 77 100 Faks: 03 42 77 118 | Ivan Ferme - generalni direktor Brigita Čoki - vodja financ in računovodstva |
| 12 Geodetski zavod Slovenije | redne imenske | GZRG | izmera in kartiranje zemljišč | 379.820 | 379.820 rednih delnic na ime z nominalno vrednostjo 1.000 SIT | 14.12.2000 | 08.01.2001 | 1.100,00 SIT | 1.000 | 379.820 | n.p. | n.p. | Zemljemerska 12 1000 Ljubljana | Tel: 01 23 14 521 Faks: | Rudi Zavrl - direktor Rade Vučkovič - direktor sektorja služb zavoda |
| 13 Gorenje Velenje | redne imenske | GRVG | proizvodnja električnih gospodinjskih aparatov | 12.200.000 | 12.200.000 rednih delnic z nominalno 1.000 SIT | 30.10.2000 | 10.11.2000 (2.6.1998 prosti trg) | 1.994,40SIT (1.483,65 SIT) | 1.000 | 12.200.000 | n.p. | n.p. | Partizanska 12 3000 Velenje | Tel: 03 89 91 000 Faks: 03 58 51 745 | Jože Stanič - predsednik uprave Silva Globažnik |
| 14 Gradbeno podjetje Grosuplje | redne imenske razreda B | GPG | gradbena dejavnost | 1.994.111 | 199.411 rednih imenskih delnic razreda B z nominalno 10.000 SIT | 14.12.1994 | 23.12.1994 | 15.782,08 SIT | 10.000 | 199.411 | n.p. | n.p. | Emonska 8 1000 Ljubljana | Tel: 01 4709 300 Faks: 01 42 58 327 | Bogdan Korošec - generalni direktor Brigita Kolenc - finančna direktorica |
| 15 Intereuropa Koper | redne imenske | IEKG | mednarodna špedicija, pomorska agencija in mednarodni cestni tovorni promet | 7.210.700 | 7.210.700 rednih delnic na ime z nominalno 1.000 SIT | 24.12.1997 | 12.01.1998 | 2.111,24 SIT | 1.000 | 7.210.700 | 140 SIT | 10.07.2000 | Vojkovo nabrežje 32 6000 Koper | Tel: 05 664 10 00 Faks: 05 664 26 74 | Jože Kranjc - predsednik uprave Matej Okretič - sektor za finance |
| 16 Istrabenz Koper | redne imenske | ITBG | upravljanje holding družb | 5.180.000 | 5.180.000 navadnih delnic na ime z nominalno 1.000 SIT | 30.05.1997 | 16.6.1997 (3.2.97 prosti trg) | 2.812,32 SIT (3.479,56 SIT) | 1.000 | 5.180.000 | 70 SIT | 29.06.2000 | Ulica Zore Perello Godina 2 6000 Koper | Tel: 05 665 75 00 Faks: 05 639 65 57 | Janko Kosmina - generalni direktor Cvetka Erzetič - stiki z javnostmi Aldo Gabrijel - član uprave |
| 17 Kompas MTS | redne imenske | MTSG | prostocarinska prodaja, mejno-turistična dejavnost | 3.526.714 | 3.526.714 navadnih delnic na ime z nominalno 1.000 SIT | 24.11.2000 | 08.12.2000 | 1.255,24 SIT | 1.000 | 3.526.714 | n.p. | n.p. | Pražakova 4 1000 Ljubljana | Tel: 01 23 44 100 Faks: 01 23 19 156 | Veronika Šketa - direktorica Mateja Fortič - namestnica direktorice |
| 18 Kolinska Ljubljana | redne imenske | KOLR | proizvodnja in prodaja živilskih izdelkov | 3.169.525 | 3.169.525 rednih imenskih delnic z nominalno 1.000 SIT | 24.11.1995 | 08.01.1996 | 1.123,67 SIT | 1.000 | 3.166.992 | 87 SIT | 31.07.2000 | Šmartinska c. 30 1000 Ljubljana | Tel: 01 47 21 500 Faks: 01 47 21 108 | Lojze Deželak - generalni direktor Iztok Brič - direktor finančno računovodskega sektorja |
| 19 Koloniale veletrgovina Maribor | redne imenske | KLMG | prodaja blaga na veliko z živilskimi in neživilskimi proizvodi na domačem trgu | 650.516 | 650.516 navadnih delnic na ime z nominalno 1.000 SIT | 24.02.2000 | 22.03.2000 (30.7.1999 prosti trg) | 1.716,47 SIT (1.800,00 SIT) | 1.000 | 1.716,47 SIT (1.800,00 SIT) | 45 SIT | 03.07.2000 | Tržaška cesta 39 2000 Maribor | Tel: 02 300 85 00 Faks: 02 331 33 562 | Gorazd Kutnjak - direktor Radovan Kovačević - pomočnik direktorja za finančno računovodski sektor |

F1) DELNICE - BORZNA KOTACIJA

| | Izdajatelj | Vrsta delnic | Trgovalna koda | Dejavnost | V sodni register vpisani in vplačani osnovni kapital (v 000 SIT) | Sestava kapitala | Datum sprejema | Datum začetka trgovanja | Enotni tečaj prvega trgovalnega dne | Nom. vred. delnice (v SIT) | Število delnic na organiziranem trgu | Dividenda za leto 1999 | Datum brez upravičenja do dividende | Naslov izdajatelja | Telefon Faks | Direktor družbe Kontaktne osebe |
|----|-------------------------------------|-------------------------------|----------------|--|--|---|----------------|-----------------------------------|-------------------------------------|----------------------------|--------------------------------------|---|---|---|---|---|
| 20 | Kovinotehna Celje | prednostne imenske | KCEU | trgovina na debelo na programu črne in barvne metalurgije in trgovina na drobno | 4.652.459 | 4.124.504 rednih na ime in 527.955 prednostnih na ime z nominalno 1.000 SIT | 03.07.1996 | 17.07.1996 | 400,00 SIT | 1.000 | 527.955 | n.p. | n.p. | Mariborska 7 3000 Celje | Tel: 03 54 32 606 Faks: 03 54 32 851 | Marta Bertonec - predsednica uprave Natalija Šketa - marketing |
| 21 | Kovinotehna Celje | redne imenske | KCEG | trgovina na debelo na programu črne in barvne metalurgije in trgovina na drobno | 4.652.459 | 4.124.504 rednih na ime in 527.955 prednostnih na ime z nominalno 1.000 SIT | 03.07.1996 | 17.07.1996 | 405,06 SIT | 1.000 | 4.124.504 | n.p. | n.p. | Mariborska 7 3000 Celje | Tel: 03 54 32 606 Faks: 03 54 32 851 | Marta Bertonec - predsednica uprave Natalija Šketa - marketing |
| 22 | Krka tovarna zdravil Novo mesto | redne imenske | KRKG | proizvodnja farmacevtskih preparatov | 14.170.448 | 3.542.612 rednih delnic na ime po 4.000 SIT | 14.10.1997 | 4.11.1997 (10.2.97 prosti trg) | 21.370,19 SIT (26.167,36 SIT) | 4.000 | 3.542.612 | 550 SIT | 27.07.2000 | Šmarješka c. 6 8501 Novo mesto | Tel: 07 33 12 111 Faks: 07 33 21 537 | Miloš Kovačič - generalni direktor Mihaela Korent - služba za planiranje in poslovne informacije |
| 23 | Lek Ljubljana | redne imenske razred A | LEKA | proizvodnja farmacevtskih in kemičnih izdelkov | 11.599.056 | 1.792.782 rednih razreda A in 140.394 prednostnih razreda B z nominalno 6.000 SIT | 19.07.1996 | 11.09.1996 | 13.790,97 SIT | 6.000 | 1.790.623 | 800 SIT | 05.07.2000 | Verovškova 57 1526 Ljubljana | Tel: 01 588 21 11 Faks: 01 568 10 35 | Metod Dragonja - predsednik uprave Katarina Klemenc |
| 24 | Lek Ljubljana | prednostne imenske razred B | LEKB | proizvodnja farmacevtskih in kemičnih izdelkov | 11.599.056 | 1.792.782 rednih razreda A in 140.394 prednostnih razreda B z nominalno 6.000 SIT | 09.04.1999 | 06.05.1999 | 37.000,00 SIT | 6.000 | 138.410 | 360 SIT | 05.07.2000 | Verovškova 57 1526 Ljubljana | Tel: 01 588 21 11 Faks: 01 568 10 35 | Metod Dragonja - predsednik uprave Katarina Klemenc |
| 25 | Luka Koper | redne imenske | LKPG | prekladanje, skladiščenje in druge pristaniške storitve | 14.000.000 | 7.140.000 navadnih delnic in 6.860.000 prednostnih participativnih delnic z omejeno glasovalno pravico z nominalno 1.000 SIT | 01.10.1996 | 20.11.1996 | 2.502,13 SIT | 1.000 | 7.140.000 | 132 SIT | 05.07.2000 | Vojkovo nabrežje 38 6000 Koper | Tel: 05 665 69 57 Faks: 05 639 80 40 | Bruno Korelič - generalni direktor Karlo Rolih |
| 26 | Mercator poslovni sistem Ljubljana | redne imenske | MELR | trgovina, agroživilska industrija, kmetijstvo in gostinska dejavnost | 32.085.040 | 3.208.504 rednih delnic na ime z nominalno 10.000 SIT | 10.12.1997 | 22.12.1997 (4.4.96 prosti trg) | 4.296,36 SIT (3.574,07 SIT) | 10.000 | 3.208.504 | n.p. | n.p. | Dunajska cesta 107 1000 Ljubljana | Tel: 01 560 10 00 Faks: 01 568 21 00 | Zoran Jankovič - predsednik uprave Jadranka Dakič - članica uprave |
| 27 | Merkur Kranj | redne imenske | MER | trgovina na debelo in drobno s kovinskimi proizvodi, inštalacijskim materialom, napravami za ogrevanje | 9.125.850 | 912.585 rednih delnic na ime z nominalno 10.000 SIT | 19.11.1998 | 30.11.1998 | 18.004,84 SIT | 10.000 | 912.585 | 500 SIT | 03.07.2000 | Cesta na Okroglo 7 4202 Naklo | Tel: 04 206 70 00 Faks: 04 25 88 805 | Bine Kordež - predsednik uprave Ana Hostnik - direktorica ekonomsko analitičnega področja |
| 28 | Mlinotest Ajdovščina | redne imenske | MAJG | živilska industrija | 2.389.177 | 2.389.177 rednih delnic na ime z nominalno 1.000 SIT | 06.03.2000 | 03.04.2000 | 1.050,00 SIT | 1.000 | 2.389.177 | 11 SIT | 14.07.2000 | Tovarniška 14 5270 Ajdovščina | Tel: 05 36 63 311 Faks: 05 366 1037 | David Nabergoj - predsednik uprave |
| 29 | Nika investiranje in razvoj Brežice | redne imenske | NIKA | finančne storitve | 480.000 | 400.000 rednih delnic na prinosnika 1. izdaje serije A in 80.000 rednih delnic na prinosnika 2. izdaje serije A vse z nominalno 1.000 SIT | 04.06.1991 | 01.07.1991 | 1.755,00 SIT | 1.000 | 479.688 | n.p. | n.p. | Trg izgnancev 1a 8250 Brežice | Tel: 07 49 62 236 01 432 41 16 Faks: 07 69 62 852 01 433 11 55 | Branko Šušterič - direktor |
| 30 | Petrol Ljubljana | redne imenske | PETG | prodaja nafnih derivatov | 12.517.806 | 2.086.301 rednih imenskih delnic z nominalno 6.000 SIT | 18.03.1997 | 05.05.1997 | 17.178,89 SIT | 6.000 | 2.086.301 | 400 SIT | 27.07.2000 | Dunajska 50 1000 Ljubljana | Tel: 01 47 14 102 Faks: 01 47 14 158 | Janez Lotrič - predsednik uprave Franci Perčič - svetovalec direktorja |
| 31 | Pivovarna Laško | redne imenske | PILR | proizvodnja in prodaja piva | 6.363.405 | 6.363.405 rednih imenskih delnic z nominalno 1.000 SIT | 13.01.2000 | 01.02.2000 | 5.634,77 SIT | 1.000 | 6.363.405 | 130 SIT | 30.05.2000 | Trubarjeva 28 3270 Laško | Tel: 03 734 80 00 Faks: 03 57 31 637 | Anton Turnšek - direktor Dragica Čepin - vodja službe računovodstva |
| 32 | Pivovarna Union | redne imenske | PULG | proizvodnja piva, mineralnih vod in brezalkoholnih pijač ter drugih živil | 4.511.140 | 451.114 rednih imenskih delnic z nominalno 10.000 SIT | 22.02.2000 | 06.03.2000 | 45.363,89 SIT | 10.000 | 451.114 | 1.000 SIT | 26.07.2000 | Pivovarniška ulica 2 1001 Ljubljana | Tel: 01 47 17 251 Faks: 01 47 17 255 | Dimitrije Lavrič - predsednik uprave Franciška Hunjet - finančna direktorica |
| 33 | Probanka Maribor | prednostne imenske | PRBP | banka | 1.200.000 | 800.000 navadnih imenskih delnic razreda A in 400.000 prednostnih imenskih delnic razreda B vse z nominalno 1.000 SIT | 30.03.1993 | 30.03.1993 | 14.613,14 SIT | 1.000 | 400.000 | 222 SIT | 07.06.2000 | Gosposka ul. 23 2000 Maribor | Tel: 02 25 20 500 Faks: 02 25 25 600 | Romana Pajenk - generalna direktorica Jure Verhovnik - odnosi z javnostmi |
| 34 | Salus Ljubljana | redne prinosniške - serija B | SALR | trgovina na debelo s farmacevtskimi, medicinskimi in drugimi proizvodi | 265.000 | 10.000 imenskih razreda A in 125.000 prinosniških razreda B z nominalno 1000 SIT ter 10.000 prednostnih z nominalno 10.000 SIT | 16.01.1992 | 16.01.1992 | 2.460,00 SIT | 1.000 | 124.960 | 2.500 SIT za leto 1999 1.000 SIT vmesne dividende za leto 2000 | 22.05.2000 za leto 1999 09.2000 za leto 2000 | Mašera Spasičeva 10 1000 Ljubljana | Tel: 01 589 91 42 Faks: 01 568 10 22 | Marko Rupret - direktor Jurij Samec - svetovalec direktorja |
| 35 | Sava Kranj | redne imenske | SAVA | gumarska in kemična industrija | 17.209.870 | 1.720.987 rednih delnic z nominalno 10.000 SIT | 13.12.1999 | 06.01.2000 | 17.386,75 SIT | 10.000 | 1.720.987 | 440 SIT | 15.06.2000 | Škofjeloška cesta 6 4502 Kranj | Tel: 04 206 5000 Faks: 04 206 6446 | Janez Bohorič - predsednik uprave Miha Dolinar |
| 36 | SKB banka Ljubljana | redne imenske 1. in 2. izdaja | SKBB | banka | 7.800.000 | 7.800.000 rednih delnic z nominalno 1.000 SIT | 19.11.1991 | 19.11.1991 | 30.000,00 SIT | 1.000 | 5.548.360 | n.p. | n.p. | Ajdovščina 4 1513 Ljubljana | Tel: 01 47 15 490 Faks: 01 47 15 047 | Cvetka Selšek - predsednica uprave Edita Kuhelj Krajnovič (dir. trženje in odnos z javnostmi) |

F1) DELNICE - BORZNA KOTACIJA

| | Izdajatelj | Vrsta delnic | Trgovalna koda | Dejavnost | V sodni register vpisani in vplačani osnovni kapital (v 000 SIT) | Sestava kapitala | Datum sprejema | Datum začetka trgovanja | Enotni tečaj prvega trgovalnega dne | Nom. vred. delnice (v SIT) | Število delnic na organiziranem trgu | Dividenda za leto 1999 | Datum brez upravičenja do dividende | Naslov izdajatelja | Telefon Faks | Direktor družbe Kontaktne osebe |
|----|------------------------------|---------------|----------------|--|--|---|----------------|----------------------------------|-------------------------------------|----------------------------|--------------------------------------|------------------------|-------------------------------------|--|---|--|
| 37 | Tehnounion Ljubljana | redne imenske | TEHG | zastopanje in trženje motornih vozil | 840.050 | 84.005 rednih delnic z nominalo 10.000 SIT | 19.11.1998 | 26.11.1998 | 55.800,00 SIT | 10.000 | 84.005 | 1.000 SIT | 06.07.2000 | Vošnjakova 2 1000 Ljubljana | Tel: 01 47 20 200 Faks: 01 23 29 868 | Božidar Linhart - predsednik uprave Matjaž Veberič |
| 38 | Terme Čatež | redne imenske | TCRG | medicinska rehabilitacija in turizem | 2.699.886 | 449.981 delnic po 6.000 SIT | 07.06.1993 | 26.08.1993 (9.5.97 iz B v A) | 1.156,61 SIT | 6.000 | 449.981 | 385 SIT | 16.06.2000 | Topliška c. 35 8250 Brežice | Tel: 07 49 35 910 Faks: 07 49 62 721 | Borut Mokrovič - direktor Zvone Krulc - pomočnik direktorja |
| 39 | Zdravilišče Moravske toplice | redne imenske | ZMTG | specialistična ambulantna dejavnost, gostinstvo, turizem | 2.861.843 | 2.861.843 navadnih delnic na ime z nominalo 1.000 SIT | 11.09.1997 | 25.09.1997 | 1.198,26 SIT | 1.000 | 2.861.843 | 0 | | Kranjčeva 12 9226 Moravske Toplice | Tel: 02 51 12 300 Faks: 02 548 16 07 | Dušan Bencik - direktor Marjan Maček - pomočnik direktorja |
| 40 | Radenska Radenci | redne imenske | RARG | opravljanje dejavnosti turizma, polnitev mineralnih voda in brezalkoholnih pijač in proizvodnja polnilne in pakirne opreme | 5.061.856 | 5.061.856 rednih delnic na ime z nominalo 1.000 SIT | 07.02.1997 | 03.04.1997 | 1.984,08 SIT | 1.000 | 5.061.856 | 43,60 SIT | 19.06.2000 | Zdraviliško naselje 14 9252 Radenci | Tel: 02 520 20 20 Faks: 02 566 15 40 | Alojz Behek - generalni direktor Milan Verdev - stiki z javnostmi |
| 41 | Žito Ljubljana | redne imenske | ZTOG | podjetniško in poslovno svetovanje | 3.487.650 | 348.765 rednih delnic na ime z nominalo 10.000 SIT | 03.03.2000 | 20.03.2000 (do 16.6.2000 v B) | 20.502,10 SIT | 10.000 | 337.446 | 460 SIT | 23.06.2000 | Šmartinska 154 1000 Ljubljana | Tel: 01 54 01 373 Faks: 01 540 41 75 | Rudolf Kajtner- predsednik uprave Bojan Štravs - vodja finančno računovodske službe |
| 42 | Živila Kranj | redne imenske | ZKNG | trgovina in gostinstvo | 3.199.970 | 319.997 rednih delnic na ime z nominalo 10.000 SIT | 13.04.2000 | 15.05.2000 | 11.841,30 SIT | 10.000 | 319.997 | 600,00 SIT | 03.07.2000 | Cesta na Okroglo 3 4202 Naklo | Tel: 04 25 71 122 Faks: 04 25 71 164 | Branko Remic - direktor družbe |

F2) DELNICE - PROSTI TRG

| | Izdajatelj | Trgovalna koda | Vrsta delnic | Datum sprejema | Datum začetka trgovanja | Dejavnost | V sodni register vpisani in vplačani osnovni kapital (v 000 SIT) | Sestava kapitala | Enotni tečaj prvega trgovalnega dne | Nom. vred. delnice (v SIT) | Dividenda za leto 1999 | Datum brez upravičenja do dividende leta 1999 | Št. delnic na organiziranem trgu | Naslov izdajatelja | Telefon Faks | Direktor družbe Kontaktne osebe |
|----|---|----------------|---------------|----------------|-------------------------|--|--|--|-------------------------------------|----------------------------|------------------------|---|----------------------------------|--|---|--|
| 1 | Agrokombinat Maribor | AKMG | redne imenske | 21.09.1999 | 24.09.1999 | trgovina, proizvodnja krmil za živino, žita, izdelkov mleka in mesa ter storitve silosov | 499.291 | 499.291 rednih delnic na ime z nominalno 1.000 SIT | 250,00 SIT | 1.000 | n.p. | n.p. | 403.808 rednih delnic | Partizanska cesta 6 2000 Maribor | Tel: 02 25 24 201 Faks: 02 25 11 681 | Bogdan Pečuh - predsednik uprave |
| 2 | Alpdom Radovljica | ALDG | redne imenske | 04.04.2000 | 07.04.2000 | nepremičninsko poslovanje: upravljanje s stanovanji, inženiring s posli, prodaja stanovanj | 47.816 | 47.816 rednih delnic na ime z nominalno 1.000 SIT | 1.450,00 SIT | 1.000 | n.p. | n.p. | 47.816 rednih delnic | Cankarjeva 1 Radovljica | Tel: 04 53 74 500 Faks: 04 53 14 211 | Jože Kapus - direktor |
| 3 | Alpetour potovalna agencija Kranj | APAG | redne imenske | 21.07.2000 | 02.08.2000 | prevoz potnikov v cestnem potniškem prometu | 771.662 | 385.831 rednih delnic na ime z nominalno 2.000 SIT | 1.000,00 SIT | 2.000 | n.p. | n.p. | 385.831 rednih delnic | Mirka Vadnova 8 4000 Kranj | Tel: 04 204 20 11 Faks: 04 20 42 570 | Janko Knaflič - predsednik uprave |
| 4 | Avant holding Ljubljana | AVHR | redne imenske | 10.04.2000 | 14.04.2000 | upravljanje s holding družbami, podjetniško in poslovno svetovanje, raziskovanje trga ter poslovanje z lastnimi nepremičninami | 706.855 | 706.855 rednih delnic na ime z nominalno 1.000 SIT | 401,00 SIT | 1.000 | n.p. | n.p. | 706.855 rednih delnic | Dunajska 156 WTC 1000 Ljubljana | Tel: 01 56 87 200 Faks: 01 56 87 439 | Andrej Bergant - direktor |
| 5 | Avto Celje | AVCG | redne imenske | 22.01.1997 | 04.02.1997 | prodaja in servis motornih vozil | 418.077 | 418.077 rednih delnic na ime z nominalno 1.000 SIT | 2.865,67 SIT | 1.000 | n.p. | n.p. | 418.077 rednih delnic | Ljubljanska c.11 3000 Celje | Tel: 03 426 1304 Faks: 03 54 84 482 | Anton Guzej - predsednik uprave Stane Leskovšek |
| 6 | Avtoprevozištvno in servisi Velenje | ASVG | redne imenske | 22.08.1997 | 01.09.1997 | prevoz blaga in potnikov v cestnem prometu | 308.696 | 308.696 rednih delnic na ime z nominalno 1.000 SIT | 320,00 SIT | 1.000 | n.p. | n.p. | 308.696 rednih delnic | Koroška 64 3320 Velenje | Tel: 03 586 92 01 Faks: 03 58 55 557 | Jakob Holešek - direktor Drago Dolenc |
| 7 | Belinka holding Ljubljana | BELG | redne imenske | 05.10.2000 | 19.10.2000 | upravljanje družb | 2.702.532 | 2.702.532 rednih delnic na ime z nominalno 1.000 SIT | 2.200,00 SIT | 1.000 | n.p. | n.p. | 2.702.532 rednih delnic | Zasavska cesta 95 1000 Ljubljana | Tel: 01 588 62 99 Faks: 01 588 63 03 | mag. Silvo Svete - direktor |
| 8 | Bohor žaga in furnirica Šentjur | BFUG | redne imenske | 09.06.1997 | 18.06.1997 | žaganje lesa, proizvodnja furnirja | 263.067 | 263.067 rednih delnic z nominalno 1.000 SIT | 2.500,00 SIT | 1.000 | n.p. | n.p. | 209.170 rednih delnic | Leona Dobrotinška 9 3230 Šentjur | Tel: 03 746 15 00 Faks: 03 57 43 628 | Bojan Karner - direktor |
| 9 | Capita Ljubljana | CAP1 | redne imenske | 26.08.1997 | 05.09.1997 | upravljanje holding družb | 582.021 | 582.021 rednih delnic na ime z nominalno 1.000 SIT | 556,63 SIT | 1.000 | n.p. | n.p. | 582.021 rednih delnic | Pražakova 6 1000 Ljubljana | Tel: 01 433 51 66 Faks: 01 433 22 01 | Zoran Švara - direktor Moja Dolensšek |
| 10 | Cementarna Trbovlje | CTRG | redne imenske | 24.05.2000 | 29.05.2000 | proizvodnja cementa | 176.600 | 176.600 rednih delnic na ime z nominalno 10.000 SIT | 25.846,15 SIT | 10.000 | n.p. | n.p. | 176.600 rednih delnic | Kolodvorska cesta 5 Trbovlje | Tel: 03 56 52 300 Faks: 03 56 52 440 | Janez Malovrh - predsednik uprave |
| 11 | Certius holding, družba za investiranje | CERR | redne imenske | 10.01.2001 | 15.01.2001 | upravljanje holding družb | 1.875.377 | 1.875.377 rednih delnic na ime z nominalno 1.000 SIT | 440,00 SIT | 1.000 | n.p. | n.p. | 1.875.377 rednih delnic | Dunajska 156, Ljubljana | Tel: 01 568 81 22 Faks: 01 540 32 51 | Matjaž Sattler - direktor DZU in PID Samo Stonič |
| 12 | Cetis Celje | CETG | redne imenske | 27.02.1997 | 10.03.1997 | proizvodnja grafičnih potreščin in papirja | 2.400.000 | 200.000 rednih delnic z nominalno 12.000 SIT | 8.821,17 SIT | 12.000 | n.p. | n.p. | 200.000 rednih delnic | Čopova 24 3000 Celje | Tel: 03 42 78 500 Faks: 03 42 78 817 | Drago Polak - direktor Miro Zakrajšek |
| 13 | Cinkama Celje | CICG | redne imenske | 27.02.1998 | 06.03.1998 | proizvodnja kemikalij in predelava cinka | 4.887.756 | 814.626 rednih delnic z nominalno 6.000 SIT | 6.300,00 SIT | 6.000 | 360 SIT | 30.06.2000 | 812.477 rednih delnic | Kidričeva 26 3000 Celje | Tel: 03 54 19 610 Faks: 03 54 11 178 | Marjan Prelec - generalni direktor Marija Kolarič |
| 14 | CM Celje | CEMG | redne imenske | 19.02.2001 | 01.03.2001 | družba za nizke in visoke gradnje cest in mostov | 643.570 | 64.357 rednih delnic z nominalno 10.000 SIT | 13.500,00 SIT | 10.000 | n.p. | n.p. | 64.357 rednih delnic | Lava 42 3000 Celje | Tel: 03 426 61 00 | Andrej Kamenšek - direktor |
| 15 | Color Medvode | COMG | redne imenske | 05.01.1998 | 15.01.1998 | proizvodnja sintetičnih smol in premazov | 1.900.782 | 950.391 rednih delnic z nominalno 2.000 SIT | 5.010,73 SIT | 2.000 | 145 SIT | 19.10.2000 | 803.701 rednih delnic | Cesta komandanta Stanela 4 1215 Medvode | Tel: 01 362 91 00 Faks: 01 36 13 412 | Bojan Dolar - direktor Slavica Brank |
| 16 | Creina Kranj | CRKG | redne imenske | 15.02.2000 | 21.02.2000 | proizvodnja in trgovina kmetijskih in industrijskih strojev in naprav | 194.376 | 48.594 rednih delnic z nominalno 4.000 SIT | 2.501,00 SIT | 4.000 | n.p. | n.p. | 48.594 rednih delnic | Ulica Mirka Vadnova 8 4000 Kranj | Tel: 04 20 13 360 Faks: 04 20 13 363 | Peter Zaletelj - direktor |
| 17 | Dadas poslovni sistem Maribor | DAD | redne imenske | 05.09.1997 | 16.09.1997 | finančni inženiring | 125.280 | 31.320 rednih delnic z nominalno 4.000 SIT | 6.500,00 SIT | 4.000 | n.p. | n.p. | 31.320 rednih delnic | Partizanska c. 13a 2000 Maribor | Tel: 02 25 25 668 Faks: 02 25 25 615 | Davorin Sadar - direktor |
| 18 | Dana Mirna | DMRG | redne imenske | 02.06.1999 | 07.06.1999 | predelava sadja in zelenjave ter proizvodnja brezalkoholnih in alkoholnih pijač | 404.231 | 404.231 rednih delnic z nominalno 1.000 SIT | 1.100,00 SIT | 1.000 | n.p. | n.p. | 356.128 rednih delnic | Glavana cesta 34 8233 Mirna | Tel: 07 34 62 200 Faks: 07 34 62 210 | Jože Pravne - direktor |
| 19 | Dolina Velenje | DVEG | redne imenske | 01.09.1998 | 07.09.1998 | trgovina na drobno in na debelo z živili | 148.000 | 148.000 rednih delnic z nominalno 1.000 SIT | 1.500,00 SIT | 1.000 | n.p. | n.p. | 148.000 rednih delnic | Goriška 46 3320 Velenje | Tel: 03 58 52 592 Faks: 03 58 53 745 | Drago Pokleka - direktor Darinka Cavnik |
| 20 | Dom smreka Maribor | DSMG | redne imenske | 17.09.1999 | 21.09.1999 | trgovina na debelo in drobno z gradbenim materialom, kurjavo in lesom | 406.199 | 406.199 rednih delnic z nominalno 1.000 SIT | 420,00 SIT | 1.000 | n.p. | n.p. | 406.199 rednih delnic | Valvasorjeva 12a 2000 Maribor | Tel: 02 33 18 111 Faks: 02 33 18 068 | Miroslav Rieger - predsednik uprave |
| 21 | Dravinski dom Slovenske Konjice | DSKG | redne imenske | 15.05.2000 | 19.05.2000 | trgovina z živilskimi in neživilskimi izdelki na drobno in debelo | 216.560 | 216.560 rednih delnic z nominalno 1.000 SIT | 1.250,00 SIT | 1.000 | n.p. | n.p. | 216.560 rednih delnic | Celjska cesta 2 Slovenske Konjice | Tel: 03 57 55 624 Faks: 03 57 54 642 | Franc Verdel - direktor |
| 22 | DZS Ljubljana | DZS | redne imenske | 07.05.1999 | 12.05.1999 | založništvo in trgovina | 1.429.368 | 1.429.368 rednih delnic z nominalno 1.000 SIT | 2.141,02 SIT | 1.000 | 160 SIT | 22.06.2000 | 1.429.368 rednih delnic | Mali trg 6 1000 Ljubljana | Tel: 01 43 23 233 Faks: 01 43 26 013 | Bojan Petan - predsednik uprave |
| 23 | Egoles Škofja Loka | GKRG | redne imenske | 14.09.1999 | 17.09.1999 | izkoriščanje gozdov in prodaja lesnih sortimentov | 258.300 | 258.300 rednih delnic z nominalno 1.000 SIT | 800,00 SIT | 1.000 | n.p. | n.p. | 258.300 rednih delnic | Kidričeva 56 4220 Škofja Loka | Tel: 04 511 13 50 Faks: 04 511 13 53 | Andrej Drašler - direktor Anuška Soklič |
| 24 | ELMO Ljubljana | IELG | redne imenske | 16.02.2001 | 22.02.2001 | elektroinstalacije | 708.000 | 708.000 rednih delnic z nominalno 1.000 SIT | 266,00 SIT | 1.000 | n.p. | n.p. | 708.000 rednih delnic | Vojkova 58 1000 Ljubljana | Tel: 01 568 21 71 Fax: 01 436 76 66 | Janko Novak - direktor |

F2) DELNICE - PROSTI TRG

| | Izdajatelj | Trgovalna koda | Vrsta delnic | Datum sprejema | Datum začetka trgovanja | Dejavnost | V sodni register vpisani in vplačani osnovni kapital (v 000 SIT) | Sestava kapitala | Enotni tečaj prvega trgovalnega dne | Nom. vred. delnice (v SIT) | Dividenda za leto 1999 | Datum brez upravičenja do dividende leta 1999 | Št. delnic na organiziranem trgu | Naslov izdajatelja | Telefon Faks | Direktor družbe Kontaktne osebe |
|----|-------------------------------------|----------------|---------------|----------------|-------------------------|--|--|--|-------------------------------------|----------------------------|------------------------|---|----------------------------------|---|---|---|
| 25 | Emona kmila Ljubljana | EMKG | redne imenske | 13.09.2000 | 26.09.2000 | proizvodnja in prodaja krmlnih mešanica za domače živali | 26.860 | 26.860 rednih delnic z nominalno 12.000 SIT | 33.000,10 SIT | 12.000 | n.p. | n.p. | 26.860 rednih delnic | Kavčičeva ulica 72 1000 Ljubljana | Tel: 01 584 26 00 Faks: 01 584 26 07 | Marko Močan - direktor |
| 26 | Fructal Ajdovščina | FRAG | redne imenske | 23.12.1997 | 06.01.1998 | proizvodnja sadnih sokov | 2.505.613 | 2.505.613 rednih delnic z nominalno 1.000 SIT | 1.790,00 SIT | 1.000 | 70 SIT | 13.07.2000 | 2.504.151 rednih delnic | Tovarniška cesta 7 5270 Ajdovščina | Tel: 05 36 91 202 Faks: 05 36 91 830 | Cvetana Rijavec - direktorica Miran Božič |
| 27 | Gea college Ljubljana | GEAR | redne | 05.01.1995 | 05.01.1995 | izobraževanje in usposabljanje podjetnikov | 147.885 | 147.885 rednih delnic z nominalno 1.000 SIT | 2.500,00 SIT | 1.000 | n.p. | n.p. | 147.885 rednih delnic | WTC, Dunajska 156 1000 Ljubljana | Tel: 01 568 70 02 Faks: 01 568 82 13 | Matjaž Škaber - predsednik uprave |
| 28 | Gea tovarna olja Slovenska Bistrica | GSBG | redne imenske | 22.07.1996 | 30.07.1996 | proizvodnja rastlinskih olj in masti | 846.600 | 846.600 rednih delnic na ime z nominalno 1.000 SIT | 1.973,79 SIT | 1.000 | n.p. | n.p. | 660.348 rednih delnic | 2310 Slovenska Bistrica | Tel: 02 843 26 10 Faks: 02 81 81 466 | Leopold Turnšek - direktor Milka Likl - vodja SFR |
| 29 | PPC gorenjski sejem Kranj | GSKG | redne imenske | 22.04.1999 | 29.04.1999 | organizacija razstav, sejmov in kongresov | 336.091 | 336.091 rednih delnic na ime z nominalno 1.000 SIT | 611,00 SIT | 1.000 | n.p. | n.p. | 336.091 rednih delnic | Stara cesta 25 4000 Kranj | Tel: 04 20 21 634 Faks: 04 20 22 696 | Mitja Selan - direktor |
| 30 | Gradis GP Ljubljana | GLJG | redne imenske | 07.07.1999 | 12.07.1999 | gradbena operativna | 609.500 | 304.750 rednih delnic z nominalno 2.000 SIT | 2.000,00 SIT | 2.000 | n.p. | n.p. | 304.750 rednih delnic | Ulica Gradnikove brigade 11 1000 Ljubljana | Tel: 01 541 40 53 Faks: 01 | Janez Režun - predsednik uprave |
| 31 | Gradis SPO Ljubljana | GSLG | redne imenske | 08.01.1999 | 13.01.1999 | storitve strojne in gradbene mehanizacije ter transportne storitve | 560.000 | 560.000 rednih delnic z nominalno 1.000 SIT | 450,00 SIT | 1.000 | n.p. | n.p. | 560.000 rednih delnic | Šmartinska 32 1000 Ljubljana | Tel: 01 43 17 322 Faks: 01 | Stanislav Fidler - direktor |
| 32 | Grand hotel Union Ljubljana | GHUG | redne imenske | 29.12.1999 | 05.01.2000 | opravljanje hotelskih, predvsem nastanitve in prehrane gostov | 1.814.613 | 1.814.613 rednih delnic z nominalno 1.000 SIT | 2.136,10 SIT | 1.000 | 49,50 SIT | 14.06.2000 | 1.814.613 rednih delnic | Miklošičeva 1 1000 Ljubljana | Tel: 01 30 81 986 Faks: 01 42 32 361 | Bogdan Lipovšek - direktor |
| 33 | Gruda Ljubljana | GRUG | redne imenske | 17.01.2000 | 20.01.2000 | zastopanje, svetovanje in trgovina | 314.320 | 314.320 rednih delnic z nominalno 1.000 SIT | 810,00 SIT | 1.000 | n.p. | n.p. | 299.520 rednih delnic | Tržaška 132 1000 Ljubljana | Tel: 01 423 2361 Faks: 01 257 4268 | Dominik Sulič - direktor |
| 34 | Gorenjski tisk Kranj | GTKG | redne imenske | 11.09.1996 | 19.09.1996 | grafična dejavnost | 1.070.328 | 1.070.328 rednih delnic na ime z nominalno 1.000 SIT | 900,00 SIT | 1.000 | 65 SIT | 19.07.2000 | 931.983 rednih delnic | Mirka Vadnova 6 4000 Kranj | Tel: 04 201 63 00 Faks: 04 20 42 706 | Kristina Kobal - direktorica Marta Vehovec |
| 35 | Goriške opekame Renče | GORG | redne imenske | 02.03.1999 | 08.03.1999 | proizvodnja vseh vrst opečnih izdelčkov iz gline | 523.634 | 523.634 rednih delnic z nominalno 1.000 SIT | 1.715,00 SIT | 1.000 | n.p. | n.p. | 392.725 rednih delnic | Merljaki 7 5292 Renče | Tel: 05 39 85 200 Faks: 05 30 13 251 | Jože Stibijl - direktor |
| 36 | Gozdno gospodarstvo Bled | GGBG | redne imenske | 22.12.1999 | 27.12.1999 | izkoriščanje gozdov | 611.900 | 611.900 rednih delnic z nominalno 1.000 SIT | 650,00 SIT | 1.000 | 65 SIT | 19.07.2000 | 611.900 rednih delnic | Ljubljanska cesta 19 4260 Bled | Tel: 04 57 50 000 Faks: 04 57 43 554 | Zvone Šolar - direktor |
| 37 | Gozdno gospodarstvo Postojna | GZPG | redne imenske | 27.07.1999 | 30.07.1999 | gospodarjenje z gozdom in prodaja gozdnih lesnih sortimentov | 686.273 | 686.273 rednih delnic z nominalno 1.000 SIT | 830,00 SIT | 1.000 | n.p. | n.p. | 686.273 rednih delnic | Kidričeva 56 4220 Škofja Loka | Tel: 04 511 13 50 Faks: 04 511 13 53 | Frenk Kovač - direktor Anuška Skočič |
| 38 | Grad Prestranek | GDPR | redne imenske | 28.01.2000 | 01.02.2000 | revitalizacija in obnova posestva Prestranek: turizem na deželi, gostinsko turistična dejavnost in reja konj | 345.880 | 43.235 rednih delnic z nominalno 8.000 SIT | 10.400,00 SIT | 8.000 | n.p. | n.p. | 43.235 rednih delnic | Na gradu 9 6258 Prestranek | Tel: 05 754 2710 Faks: 05 754 27 10 | Roman Heferle - direktor |
| 39 | Helios Domžale | HDOG | redne imenske | 11.09.1996 | 19.09.1996 | posredništvo pri prodaji goriv, rud, kovin in tehničnih kemikalij | 2.198.610 | 219.861 rednih delnic na ime z nominalno 10.000 SIT | 9.116,19 SIT | 10.000 | 840 SIT | 21.06.2000 | 219.861 rednih delnic | Količeve 2 1230 Domžale | Tel: 01 721 3007 Faks: 01 724 1234 | Uroš Slavinec - direktor Marko Vresk |
| 40 | Hidrotehnik Ljubljana | VHLG | redne imenske | 30.06.1999 | 05.07.1999 | varstvo pred vodno škodo ter nizke gradnje | 384.472 | 384.472 rednih delnic na ime z nominalno 1.000 SIT | 650,00 SIT | 1.000 | n.p. | n.p. | 279.861 rednih delnic | Slovenčeva 97 1000 Ljubljana | Tel: 01 568 4420 | Andrej Bukovec - direktor |
| 41 | Hipotekarna banka Brežice | HBR | redne imenske | 14.12.1998 | 14.12.1998 | banka | 759.000 | 300.000 rednih z nominalno 2.000 SIT | 3.999,00 SIT | 2.000 | n.p. | n.p. | 300.000 rednih delnic | Maistrova 2 8250 Brežice | Tel: 07 496 2522 Faks: 07 496 2231 | Matija Škof - generalni direktor Darja Mikolavčič |
| 42 | Hipotekarna banka Brežice | HBP | prednostne | 14.12.1998 | 14.12.1998 | banka | 759.000 | 79.500 prednostnih z nominalno 2.000 SIT | 4.000,00 SIT | 2.000 | n.p. | n.p. | 79.500 prednostnih delnic | Maistrova 2 8250 Brežice | Tel: 07 496 25 22 Faks: 07 496 2232 | darja Mikolavčič |
| 43 | Hoteli palace Portorož | PALG | redne imenske | 25.09.1997 | 07.10.1997 | gostinske in hotelske storitve v hotelih, termah in gostinskih lokalih | 2.346.102 | 2.346.102 rednih delnic na ime z nominalno 1.000 SIT | 1.293,64 SIT | 1.000 | n.p. | n.p. | 2.346.102 rednih delnic | Obala 45 6320 Portorož | Tel: 05 696 90 00 Faks: 05 674 7188 | Daniilo Daneu - gen.direktor Rafko Medved |
| 44 | IMP črpalke Ljubljana | ICRG | redne imenske | 04.09.1998 | 09.09.1998 | proizvodnja črpalok | 333.034 | 333.034 rednih delnic na ime z nominalno 1.000 SIT | 350,00 SIT | 1.000 | n.p. | n.p. | 333.034 rednih delnic | Ulica Jožeta Jame 12 1000 Ljubljana | Tel: 01 582 08 00 Faks: 01 519 8712 | Marko Mohar - direktor |
| 45 | Inles Ribnica | IHPG | redne imenske | 05.10.1999 | 08.10.1999 | proizvodnja stavbnega pohištva | 1.111.050 | 555.525 rednih delnic na ime z nominalno 2.000 SIT | 501,00 SIT | 2.000 | n.p. | n.p. | 555.525 rednih delnic | Kolodvorska 22 1310 Ribnica | Tel: 01 837 71 00 | Andrej Mate - predsednik uprave |
| 46 | Intara Ljubljana | INTR | redne imenske | 05.01.1995 | 05.01.1995 | borzno posredovanje | 101.000 | 101.000 rednih delnic na ime z nominalno 1.000 SIT | 3.401,80 SIT | 1.000 | n.p. | n.p. | 101.000 rednih delnic | Železna 18 1000 Ljubljana | Tel: 01 473 4444 Faks: 01 473 4480 | Goran Brankovič - direktor Ingrid Mizgur Franci Žmavc Marko Mencin |
| 47 | Integral Jesenice | INJG | redne imenske | 10.09.1999 | 14.09.1999 | cestnem prometu, servisne dejavnosti in popravila motornih vozil | 256.556 | 256.556 rednih delnic na ime z nominalno 1.000 SIT | 480,00 SIT | 1.000 | n.p. | n.p. | 243.784 rednih delnic | Maršala Tita 67 4270 Jesenice | Tel: 04 583 33 50 | Izidor Jekovec - direktor |
| 48 | Intertrade ITA Ljubljana | INRG | redne imenske | 09.10.1997 | 20.10.1997 | zastopanje tujih firm s področja strojne opreme | 695.310 | 69.531 rednih delnic na ime z nominalno 10.000 SIT | 44.500,00 SIT | 10.000 | n.p. | n.p. | 69.531 rednih delnic | Tomšičeva 3 1000 Ljubljana | Tel: 01 425 1025 Faks: 01 425 3189 | Andraž Prelesnik - direktor Danijela Knapič |
| 49 | Intertrade ITS Ljubljana | ITSG | redne imenske | 20.04.1998 | 24.04.1998 | informacijske in računalniške storitve | 1.410.000 | 1.410.000 rednih delnic z nominalno 1.000 SIT | 1.226,19 SIT | 1.000 | 60 SIT | 10.07.2000 | 1.410.000 rednih delnic | Leskovškova 6 1000 Ljubljana | Tel: 01 585 5800 Faks: 01 585 5900 | Boštjan Kralj - direktor Gorazd Strobl |

F2) DELNICE - PROSTI TRG

| Izdajatelj | Trgovalna koda | Vrsta delnic | Datum sprejema | Datum začetka trgovanja | Dejavnost | V sodni register vpisani in vplačani osnovni kapital (v 000 SIT) | Sestava kapitala | Enotni tečaj prvega trgovalnega dne | Nom. vred. delnice (v SIT) | Dividenda za leto 1999 | Datum brez upravičenja do dividende leta 1999 | Št. delnic na organiziranem | Naslov izdajatelja | Telefon Faks | Direktor družbe Kontaktne osebe | |
|------------|---------------------------------|--------------|----------------|-------------------------|------------|--|------------------|--|----------------------------|------------------------|---|-----------------------------|-------------------------|--|---|---|
| 50 | Intes Maribor | IMTG | redne imenske | 06.03.2000 | 09.03.2000 | predelava žit in proizvodnja testenin | 549.982 | 549.982 rednih delnic z nominalno 1.000 SIT | 225,00 SIT | 1.000 | n.p. | n.p. | 549.982 rednih delnic | Mejska cesta 19 2000 Maribor | Tel: 02 251 5061 Faks: 02 251 8636 | Janez Klenovšek - direktor |
| 51 | Jadran Sežana | JASG | redne imenske | 13.09.1996 | 23.09.1996 | zunanja trgovina z neživilskim blagom | 226.334 | 226.334 rednih delnic na ime z nominalno 1.000 SIT | 650,00 SIT | 1.000 | 120 SIT | 21.07.2000 | 226.334 rednih delnic | Partizanska 69 6210 Sežana | Tel: 05 739 1200 Faks: 067 72 115 | Anton Zobec - direktor Milivoj Ravbar |
| 52 | Jata Ljubljana | JMLG | redne imenske | 13.09.1996 | 23.09.1996 | proizvodnja in predelava perutninskega mesa | 119.602 | 119.602 rednih delnic na ime z nominalno 10.000 SIT | 5.796,18 SIT | 10.000 | 500 SIT | 02.10.2000 | 119.602 rednih delnic | Hladiniška 34 1129 Ljubljana | Tel: 01 520 44 44 Faks: 01 520 45 55 | Sašo Vržič - direktor |
| 53 | Jata reja Ljubljana | JRDG | redne imenske | 14.03.1997 | 24.03.1997 | reja perutnine | 84.474 | 84.474 rednih delnic na ime z nominalno 10.000 SIT | 5.000,00 SIT | 10.000 | 430 SIT | 27.06.2000 | 84.474 rednih delnic | Agrokombinatska 84 1000 Ljubljana | Tel: 01 528 1913 Faks: 01 528 1526 | Stojan Hergouth - generalni direktor Desa Katič |
| 54 | Javor Pivka | JPIG | redne imenske | 26.10.2000 | 13.11.2000 | proizvodnja furnirja, vezanega in slojastega lesa, vlaknenih in drugih plošč | 1.194.700 | 1.194.700 rednih delnic na ime z nominalno 1.000 SIT | 500,00 SIT | 1.000 | n.p. | n.p. | 1.194.700 rednih delnic | Kolodvorska 9a 6257 Pivka | Tel: 05 7210 210 Faks: 05 7210 215 | Peter Tomšič - predsednik uprave |
| 55 | Jelen Slovenske Konjice | JESG | redne imenske | 24.11.1999 | 29.11.1999 | prodaja gostinskih storitev ter nočitvenih zmogljivosti | 67.798 | 67.798 rednih delnic na ime z nominalno 1.000 SIT | 922,50 SIT | 1.000 | n.p. | n.p. | 50.849 rednih delnic | 3210 Slovenske Konjice | Tel: 03 758 04 80 Faks: 03 759 0942 | Boris Klančnik - direktor |
| 56 | Juteks Žalec | JTKG | redne imenske | 29.10.1999 | 02.11.1999 | proizvodnja talnih oblog na različnih podlagah | 641.432 | 641.432 rednih delnic na ime z nominalno 1.000 SIT | 1.670,00 SIT | 1.000 | n.p. | n.p. | 641.432 rednih delnic | Hmeljarska 1 3310 Žalec | Tel: 03 712 07 00 Faks: 03 571 5217 | Milivoj Dolar - direktor |
| 57 | Kema Puconci | KEPG | redne imenske | 14.12.1998 | 17.12.1998 | gradbenih materialov in kremenčevih granulotov | 217.346 | 217.346 rednih delnic na ime z nominalno 1.000 SIT | 3.500,00 SIT | 1.000 | 100 SIT | 28.07.2000 | 106.500 rednih delnic | Puconci 109 9201 Puconci | Tel: 02 54 59 500 Faks: 02 5459 510 | Branko Drvarič - direktor Franc Franko |
| 58 | Kmečka družba, holding | KDRH | redne imenske | 31.01.2001 | 05.02.2001 | upravljanje holding družb | 9.531.056 | 1.191.382 rednih delnic na ime z nominalno 8.000 SIT | 6.560,43 SIT | 8.000 | n.p. | n.p. | 1.191.382 rednih delnic | Stegne 21, Ljubljana | Tel: 01 583 0700 Faks: 01 511 1595 | Janez Bojc - direktor |
| 59 | Kmečka DZU | KDZ | redne imenske | 29.07.1998 | 03.08.1998 | ustanavljanje investicijskih skladov | 160.000 | 20.000 rednih delnic na ime z nominalno 8.000 SIT | 40.010,00 SIT | 8.000 | n.p. | n.p. | 20.000 rednih delnic | Stegne 21 1000 Ljubljana | Tel: 01 583 0700 Faks: 01 511 1595 | Matjaž Gantar - direktor Mojca Ribič |
| 60 | Klasje Celje | KLKG | redne imenske | 29.06.1999 | 02.07.1999 | proizvodnja kruha, peciva in slaščic | 835.600 | 835.600 rednih delnic na ime z nominalno 1.000 SIT | 665,00 SIT | 1.000 | n.p. | n.p. | 835.600 rednih delnic | Resljeva 16 3000 Celje | Tel: 03 426 1510 Faks: 03 426 1511 | Igor Hustič - direktor Boris Preskar Angelca Stojanovič |
| 61 | Kmetijski kombinat Ptuj | KMPG | redne imenske | 20.10.1998 | 27.10.1998 | kmetijstvo in predelava | 2.531.109 | 2.531.109 navadnih delnic na ime z nominalno 1.000 SIT | 579,39 SIT | 1.000 | n.p. | n.p. | 2.531.109 rednih delnic | Muzejski trg 2 2250 Ptuj | Tel: 02 772 3211 Faks: 02 776 4111 | Alojz Erlač - direktor |
| 62 | Kompas hoteli Kranjska gora | KHKG | redne imenske | 24.05.1996 | 31.05.1996 | dejavnost hotelov z restavracijo | 1.627.000 | 162.700 rednih delnic na ime z nominalno 10.000 SIT | 3.000,00 SIT | 10.000 | n.p. | n.p. | 162.700 rednih delnic | Borovška 100 4280 Kranjska Gora | Tel: 04 588 1661 Faks: 04 588 1176 | Tina Habjančič - direktorica Radmila Jakac |
| 63 | Košaki TMI Maribor | TKMG | redne imenske | 07.10.1999 | 11.10.1999 | predelava mesa in proizvodnja mesnih izdelkov | 432.360 | 43.236 rednih delnic na ime z nominalno 10.000 SIT | 4.000,00 SIT | 10.000 | n.p. | n.p. | 43.236 rednih delnic | Oreško nabrežje 1 2000 Maribor | Tel: 02 252 5381 Faks: 02 688 0151 | Franc Šuman - direktor |
| 64 | Kovintrade Celje | KZTG | redne imenske | 09.10.1996 | 14.04.1997 | zunanja trgovina | 114.650 | 114.650 rednih delnic na ime z nominalno 1.000 SIT | 2.000,00 SIT | 1.000 | n.p. | n.p. | 114.650 rednih delnic | Mariborska 7 3000 celje | Tel: 03 427 8101 Faks: 03 4278 302 | Dušan Zorko - direktor Peter Tillingier |
| 65 | Kruh Koper | KKPG | redne imenske | 28.09.1999 | 04.10.1999 | proizvodnja kruha in slaščic | 104.500 | 104.500 rednih delnic na ime z nominalno 1.000 SIT | 1.300,00 SIT | 1.000 | n.p. | n.p. | 104.500 rednih delnic | Ulica 15. Maja 12 6000 Koper | Tel: 05 663 1360 Faks: 05 663 1361 | Franko Pečar - direktor |
| 66 | Kruh-pecivo Maribor | KPEG | redne imenske | 23.06.1997 | 02.07.1997 | proizvodnja kruha in peciva | 654.040 | 654.040 rednih delnic na ime z nominalno 1.000 SIT | 301,00 SIT | 1.000 | n.p. | n.p. | 425.126 rednih delnic | Ul. Jožice Flander 2 2000 Maribor | Tel: 02 461 2551 Faks: 02 461 4592 | Bojan Petek - direktor Terezija Hlade |
| 67 | Lesnina emmi Slovenska Bistrica | LSBG | redne imenske | 24.04.1996 | 08.05.1996 | predelava aluminija in lesa | 714.827 | 714.827 rednih delnic na ime z nominalno 1.000 SIT | 287,14 SIT | 1.000 | n.p. | n.p. | 684.037 rednih delnic | Kolodvorska 37a 2310 Slovenska Bistrica | Tel: 02 805 05 00 | Roman Stegne - direktor Drago Selinšek |
| 68 | Lip Bled | LLBG | redne imenske | 07.01.2000 | 12.01.2000 | predelava lesa in izvedba končnih lesnih izdelkov | 2.155.899 | 2.155.899 rednih delnic na ime z nominalno 1.000 SIT | 705,00 SIT | 1.000 | n.p. | n.p. | 2.155.899 rednih delnic | Ljubljanska 32 4260 Bled | Tel: 04 579 5000 | Repe Jakob - generalni direktor |
| 69 | Lisca Sevnica | LISG | redne imenske | 18.06.1996 | 26.06.1996 | proizvodnja spodnjega perila | 1.493.132 | 1.493.132 rednih delnic na ime z nominalno 1.000 SIT | 406,00 SIT | 1.000 | 50 SIT | 36.880 SIT | 1.490.420 rednih delnic | Prešernova 4 8290 Sevnica | Tel: 07 816 4100 Faks: 07 8141513 | Viljem Glas - direktor Franc Ernest |
| 70 | Liv Postojna | LIVG | redne imenske | 12.11.1999 | 16.11.1999 | prah, plastičnih cevi in armatur, transportnih koles, hidravličnih dvigal in mešalnikov za beton | 1.616.000 | 161.600 rednih delnic na ime z nominalno 10.000 SIT | 8.500,00 SIT | 10.000 | n.p. | n.p. | 161.600 rednih delnic | Industrijska cesta 2 6230 Postojna | Tel: 05 728 3700 Faks: 05 728 3719 | Branko Milharčič - direktor Aleksandra Čerjanc |
| 71 | Liz inženiring Ljubljana | LIZG | redne imenske | 08.03.1999 | 11.03.1999 | izvajanje svetovalnega inženiringa pri gradnji objektov | 235.846 | 235.846 rednih delnic na ime z nominalno 1.000 SIT | 650,00 SIT | 1.000 | n.p. | n.p. | 188.677 rednih delnic | Vurnikova 2 1000 Ljubljana | Tel: 01 432 4247 Faks: 01 231 9245 | Janez Štular - direktor Olga Urbanc |
| 72 | Mercator gorenjska Škofja Loka | LOKG | redne imenske | 11.06.1996 | 19.06.1996 | trgovina na debelo in drobno z živil | 1.527.641 | 1.527.641 rednih delnic na ime z nominalno 1.000 SIT | 450,00 SIT | 1.000 | n.p. | n.p. | 1.527.641 rednih delnic | Kidričeva 54 4220 Škofja Loka | Tel: 04 511 5000 Faks: 04 513 2701 | Ludvik Leben - direktor Miro Podrekar - direktor fin.rač.sektorja |
| 73 | Marina Portorož | MAPG | redne imenske | 11.09.1996 | 19.09.1996 | navtične in gostinske storitve | 627.864 | 313.932 rednih delnic na ime z nominalno 2.000 SIT | 6.319,65 SIT | 2.000 | 400 SIT | 30.05.2000 | 313.932 rednih delnic | Cesta solinarjev 8 6320 Portorož | Tel: 05 676 1200 Faks: 05 676 1510 | Enes Lojo - direktor Irena Kastelic |
| 74 | Ojlarica Kranj | MOKG | redne imenske | 22.01.1999 | 27.01.1999 | proizvodnja rastlinskih olj in masti ter drugih kemičnih izdelkov | 704.040 | 70.404 rednih delnic na ime z nominalno 10.000 SIT | 25.000,00 SIT | 10.000 | n.p. | n.p. | 70.404 rednih delnic | Britof 27 4000 Kranj | Tel: 04 281 2200 Faks: 04 204 1365 | Božo Dolenc - direktor Mojca Burgar - vodja FRS |

F2) DELNICE - PROSTI TRG

| | Izdajatelj | Trgovalna koda | Vrsta delnic | Datum sprejema | Datum začetka trgovanja | Dejavnost | V sodni register vpisani in vplačani osnovni kapital (v 000 SIT) | Sestava kapitala | Enotni tečaj prvega trgovalnega dne | Nom. vred. delnice (v SIT) | Dividenda za leto 1999 | Datum brez upravičenja do dividende leta 1999 | Št. delnic na organiziranem trgu | Naslov izdajatelja | Telefon Faks | Direktor družbe Kontaktne osebe |
|----|--|----------------|-------------------|----------------|-------------------------|---|--|---|-------------------------------------|----------------------------|------------------------|---|----------------------------------|---|--|--|
| 75 | Medaljon Maribor | MEDR | redne imenske | 08.10.1999 | 12.10.1999 | upravljanje holding družb, poslovanje z lastnimi nepremičninami ter dajanje lastnih nepremičnin v najem | 1.734.000 | 1.734.000 rednih delnic na ime z nominalo 1.000 SIT | 733,39 SIT | 1.000 | n.p. | n.p. | 1.734.000 rednih delnic | Strossmayerjeva ulica 30 2000 Maribor | Tel: 02 252 9480 | Dita Kastelic - direktorica |
| 76 | Medvešek Pušnik Ljubljana | MPL | redne imenske | 01.12.1997 | 12.12.1997 | upravljanje s finančnim premoženjem strank, trgovanje in posredovanje | 80.000 | 80.000 rednih delnic na ime z nominalo 1.000 SIT | 3.000,00 SIT | 1.000 | n.p. | n.p. | 80.000 rednih delnic | Ulica Gradnikove brigade 11 1000 Ljubljana | Tel: 01 541 4078 Faks: 01 721 7107 | Bogdan Pušnik - gen. direktor |
| 77 | Melamin Kočevje | MKOG | redne imenske | 13.09.1996 | 23.09.1996 | lesna, kemična in obutvena industrija ter trgovina | 466.489 | 466.489 rednih delnic na ime z nominalo 1.000 SIT | 1.100,00 SIT | 1.000 | n.p. | n.p. | 466.489 rednih delnic | Tomšičeva 9 1330 Kočevje | Tel: 01 8959 300 Faks: 01 895 0334 | Srečo Štefanič - direktor |
| 78 | Mercata holding | MEHR | redne imenske | 30.01.2001 | 09.02.2001 | upravljanje holding družb | 2.898.918 | 2.898.918 rednih delnic na ime z nominalo 1.000 SIT | 218,45 SIT | 1.000 | n.p. | n.p. | 2.898.918 rednih delnic | Železna cesta 18 1000 Ljubljana | Tel: 01 473 44 59 Faks: 01 473 44 40 | Samo Primožič - predsednik uprave |
| 79 | Mercata 1 holding | MHLR | redne imenske | 30.01.2001 | 09.02.2001 | upravljanje holding družb | 2.693.249 | 2.693.249 rednih delnic na ime z nominalo 1.000 SIT | 249,69 SIT | 1.000 | n.p. | n.p. | 2.693.249 rednih delnic | Železna cesta 14 1000 Ljubljana | Tel: 01 234 01 50 Fax: 01 234 01 86 | Franco Žmavc - predsednik uprave |
| 80 | Mesna industrija primorske | MIPG | redne imenske | 13.06.2000 | 19.06.2000 | predelava mesa ter trgovina na debelo in drobno z živilskimi proizvodi | 1.478.742 | 1.478.742 rednih delnic na ime z nominalo 1.000 SIT | 890,00 SIT | 1.000 | n.p. | n.p. | 1.478.742 rednih delnic | Panovška 1 5000 Nova Gorica | Tel: 05 330 41 00 Faks: 05 3027668 | Jože Testen - generalni direktor |
| 81 | Mitol Sezana | MISG | redne imenske | 05.05.1997 | 15.05.1997 | proizvodnja in prodaja lepil in sintetičnih smol | 770.509 | 770.509 rednih delnic na ime z nominalo 1.000 SIT | 2.321,81 SIT | 1.000 | 88 SIT | 26.05.2000 | 770.509 rednih delnic | Partizanska 78 6210 Sezana | Tel: 05 734 1651 Faks: 067 72 588 | Marjan Mateta - direktor Iva Rebec |
| 82 | Mladinska knjiga tiskarna | MKTG | redne imenske | 07.10.1999 | 11.10.1999 | tiskarstvo in z njim povezane storitve, založništvo in trgovina | 1.039.540 | 103.954 rednih delnic na ime z nominalo 10.000 SIT | 3.210,00 SIT | 10.000 | n.p. | n.p. | 103.954 rednih delnic | Dunajska 123 1000 Ljubljana | Tel: 01 534 16 75 | Franco Predan - direktor |
| 83 | Murales Ljutomer | MULG | redne imenske | 20.02.2001 | 02.03.2001 | proizvodnja lesenega pohištva | 322.045 | 322.045 rednih delnic na ime z nominalo 1.000 SIT | 3.450,00 SIT | 1.000 | n.p. | n.p. | 322.045 rednih delnic | Kolodvorska 3 Ljutomer | Tel: 02 584 13 01 | Stanislav Skalcič - direktor |
| 84 | Nama Ljubljana | NALG | redne imenske | 16.12.1999 | 20.12.1999 | trgovina na drobno in oddajanje poslovnih prostorov | 1.907.590 | 1.907.590 rednih delnic na ime z nominalo 1.000 SIT | 1.900,00 SIT | 1.000 | 70 SIT | 06.07.2000 | 1.907.590 rednih delnic | Tomšičeva 1 1000 Ljubljana | Tel: 01 425 8300 Faks: 01 253 4642 | Tevž Tavčar - generalni direktor |
| 85 | Niko Železniki | NKPG | redne imenske | 14.09.1999 | 17.09.1999 | izdelava pisarniškega pribora, industrijskih sponk, elektromagnetov ter drugih kovinskih mehanizmov | 358.750 | 35.875 rednih delnic na ime z nominalo 10.000 SIT | 20.000,00 SIT | 10.000 | 750 SIT | 28.07.2000 | 35.875 rednih delnic | Otoki 16 4228 Železniki | Tel: 04 511 7700 | Valentina Nastran - direktor |
| 86 | Novolit Nova vas | NNVG | redne imenske | 19.12.1996 | 06.01.1997 | proizvodnja predizdelkov gradbenih elementov | 224.298 | 224.298 rednih delnic na ime z nominalo 1.000 SIT | 1.684,95 SIT | 1.000 | n.p. | n.p. | 224.298 rednih delnic | Nova vas 56 Nova vas na Blokah | Tel: 01 705 03 00 Faks: 01 709 8011 | Iztok Škrj - direktor Jožica Zakrajšek |
| 87 | Pinus TKI Rače | PIRG | redne imenske | 05.06.1996 | 13.06.1996 | proizvodnja in prodaja fitofarmaceutskih izdelkov | 1.482.030 | 148.203 rednih delnic na ime z nominalo 10.000 SIT | 9.166,67 SIT | 10.000 | n.p. | n.p. | 148.203 rednih delnic | Grajski trg 21 2327 Rače | Tel: 02 609 0211 Faks: 02 609 04 10 | Stanislav Murko - direktor Milena Nedelko |
| 88 | Plama-pur Podgrad | POPG | redne imenske | 01.12.1999 | 06.12.1999 | proizvodnja in predelava poliuretanskih pen | 686.798 | 686.798 rednih delnic na ime z nominalo 1.000 SIT | 2.806,20 SIT | 1.000 | 26,30 SIT | 23.06.2000 | 686.798 rednih delnic | Podgrad 17 6244 Podgrad | Tel: 05 719 0100 Faks: 05 719 0299 | Radoš Gregorič - generalni direktor |
| 89 | Potrošnik Celje | POCG | redne imenske | 30.10.1997 | 12.11.1997 | nespecializirani prodajalnih pretežno z živil | 730.495 | 730.495 rednih delnic na ime z nominalo 1.000 SIT | 800,00 SIT | 1.000 | n.p. | n.p. | 614.973 rednih delnic | Kocenova 2a 3000 Celje | Tel: 03 548 44 10 Faks: 03 548 41 15 | Darko Zupanc - generalni direktor |
| 90 | Veletrgovina Potrošnik | POMG | redne imenske | 11.01.1999 | 14.01.1999 | trgovina vseh trgovskih strok na debelo in drobno | 976.249 | 976.249 rednih delnic na ime z nominalo 1.000 SIT | 2.495,87 SIT | 1.000 | n.p. | n.p. | 976.249 rednih delnic | Arhitekta Novaka 2 9000 Murska Sobota | Tel: 02 513 1600 Faks: 02 513 1612 | Jože Kovač - direktor Marija Kočar Majda Svetec |
| 91 | Primofin Maribor | PFNP | redne imenske | 11.09.1997 | 22.09.1997 | finančno svetovanje | 1.000.000 | 10.000 prednostnih prinosniških z nominalo 50.000 SIT in 2.000 rednih imenskih z nominalo 250.000 SIT | 8.000,00 SIT | 50.000 | n.p. | n.p. | 10.000 prednostnih delnic | Partizanska 13a 2000 Maribor | Tel: 02 252 5657 02 252 7668 Faks: 02 252 5615 | Davorin Sadar - direktor |
| 92 | Razvojna družba Ljubljana | RDRO | redne prinosniški | | 05.01.1995 | razvojni programi in financiranje | 439.480 | 43.948 navadnih delnic na prinosnika | 18.500,00 SIT | 10.000 | n.p. | n.p. | 21.948 navadnih delnic | Železna cesta 14 1000 Ljubljana | Tel: 01 2340 158 Faks: 01 2340 190 | Tomaž Jeločnik - direktor |
| 93 | Rekreacijsko turistični center Krvavec | RKRG | redne imenske | 07.10.1997 | 17.10.1997 | prevoz potnikov, blaga in različnih tovorov z žičnicami | 411.468 | 205.734 rednih delnic na ime z nominalo 2.000 SIT | 4.300,00 SIT | 2.000 | n.p. | n.p. | 169.384 rednih delnic na ime | Bleiweisova cesta 2 4000 Kranj | Tel: 04 252 59 11 Faks: 04 202 1829 | Jasto Marčon - direktor Marta Bergant |
| 94 | Rudis Trbovlje | RUTG | redne imenske | 05.09.1996 | 13.09.1996 | izvajanje kompleksnih projektov in parcialnih faz pri izgradnji le-teh | 599.143 | 599.143 rednih delnic z nominalo 1.000 SIT | 401,00 SIT | 1.000 | 50 SIT | 30.06.2000 | 516.996 rednih delnic | Trg revolucije 25b 1420 Trbovlje | Tel: 03 562 2222 Faks: 03 562 6443 | Ludvik Hribar - generalni direktor Zvone Hribar |
| 95 | Rudnik Mežica | RMEG | redne imenske | 01.12.1999 | 06.12.1999 | podjetniško in poslovno svetovanje | 478.536 | 239.268 rednih delnic z nominalo 2.000 SIT | 1.714,00 SIT | 1.000 | 115 SIT | 22.06.2000 | 239.268 rednih delnic | Polena 6 2392 Mežica | Tel: 02 870 2400 | Janez Pačnik - direktor |
| 96 | Saturnus avtooprema Ljubljana | SAAG | redne imenske | 03.04.1997 | 14.04.1997 | proizvodnja svetlobne opreme za motorna in druga vozila | 1.294.244 | 647.122 rednih imenskih delnic z nominalo 2.000 SIT | 1.001,00 SIT | 2.000 | n.p. | n.p. | 370.664 rednih imenskih delnic | Letališka 17 1000 Ljubljana | Tel: 01 520 33 33 Faks: 01 524 4866 | Andrej Lazar - predsednik uprave Vida Strle |
| 97 | Saturnus embalaža Ljubljana | SELG | redne imenske | 21.10.1997 | 03.11.1997 | proizvodnja embalaže iz lahkih kovin za prehrabeno in kemično industrijo | 859.290 | 85.929 rednih imenskih delnic z nominalo 10.000 SIT | 8.000,00 SIT | 10.000 | n.p. | n.p. | 84.064 rednih imenskih delnic | Ob železnici 16 1000 Ljubljana | Tel: 01 524 81 93 Faks: 01 540 4315 | Zvone Žepič - generalni direktor Zlata Hribar - vodja računovodske službe |

F2) DELNICE - PROSTI TRG

| | Izdajatelj | Trgovalna koda | Vrsta delnic | Datum sprejema | Datum začetka trgovanja | Dejavnost | V sodni register vpisani in vplačani osnovni kapital (v 000 SIT) | Sestava kapitala | Enotni tečaj prvega trgovalnega dne | Nom. vred. delnice (v SIT) | Dividenda za leto 1999 | Datum brez upravičenja do dividende leta 1999 | Št. delnic na organiziranem trgu | Naslov izdajatelja | Telefon Faks | Direktor družbe Kontaktne osebe |
|-----|--|----------------|---------------|----------------|-------------------------|--|--|---|-------------------------------------|----------------------------|------------------------|---|----------------------------------|---|---|--|
| 98 | Savinja Mozirje | MSMG | redne imenske | 17.09.1999 | 21.09.1999 | trgovina na drobno in debelo z živilskimi in neživilskimi proizvodi | 105.780 | 105.780 rednih imenskih delnic z nominalno 1.000 SIT | 1.576,50 SIT | 1.000 | n.p. | n.p. | 105.780 rednih imenskih delnic | Na trgu 14 3330 Mozirje | Tel: 03 583 3488 | Gregor Verbuč - direktor |
| 99 | Sijaj Hrastnik | SIHG | redne imenske | 04.10.1999 | 07.10.1999 | proizvodnja dekorativne razsvetljave in dekorativnih kovinskih izdelkov | 268.800 | 26.880 rednih imenskih delnic z nominalno 10.000 SIT | 2.500,00 SIT | 10.000 | n.p. | n.p. | 26.880 rednih imenskih delnic | Pot Vitka Pavliča 9 1430 Hrastnik | Tel: 03 564 4108 | Matjaž Kovačič - direktor |
| 100 | Skupina kmečka družba | SKDR | redne imenske | 12.12.2000 | 21.12.2000 | upravljanje holding družb | 40.000 | 20.000 rednih imenskih delnic po 2.000 SIT | 10.000,00 SIT | 2.000 | n.p. | n.p. | 20.000 rednih imenskih delnic | Stegne 21 1000 Ljubljana | Tel: 01 583 0700 Faks: 01 511 1595 | |
| 101 | Slovenijales mednarodno podjetje Ljubljana | SLLG | redne imenske | 24.04.1996 | 08.05.1996 | posredovanje blaga in storitev v mednarodni trgovini, maloprodaja in veleprodaja | 3.040.040 | 304.004 rednih imenskih delnic po 10.000 SIT | 2.442,95 SIT | 10.000 | n.p. | n.p. | 303.777 rednih imenskih delnic | Dunajska cesta 22 1000 Ljubljana | Tel: 01 232 2469 Faks: 01 431 4145 | Alojz Sajovec - direktor Djordja Kobal |
| 102 | STC Celje | STCG | redne imenske | 27.10.1999 | 02.11.1999 | skladiščna pretovorna dejavnost, mednarodna in domača špedicija s transportom ter grosistična trgovina | 522.844 | 522.844 rednih imenskih delnic po 1.000 SIT | 1.404,00 SIT | 1.000 | 40,93 SIT | 30.08.2000 | 501.930 rednih imenskih delnic | Kidričeva 36 3000 Celje | Tel: 03 424 2100 Faks: | Marko Brezigar - direktor |
| 103 | Svila Maribor | SVMG | redne imenske | 08.01.1997 | 17.01.1997 | tkanje preje tipa svile | 1.263.478 | 1.263.478 navadnih delnic na ime z nominalno 1.000 | 300,00 SIT | 1.000 | n.p. | n.p. | 1.263.478 rednih delnic na ime | Ob Dravi 6 2000 Maribor | Tel: 02 480 5000 Faks: 02 471 3074 | Lijana Kocbek - generalna direktorica Slavica Klemenčič - vodja FRS |
| 104 | Svilanit Kamnik | SKAG | redne imenske | 03.04.1997 | 14.04.1997 | proizvodnja bombažnih in svilenih tkanin | 820.814 | 410.407 rednih imenskih delnic z nominalno 2.000 SIT | 515,00 SIT | 2.000 | n.p. | n.p. | 408.487 rednih imenskih delnic | Kovinarska 4 1240 Kamnik | Tel: 01 831 1711 Faks: 01 831 1603 | Bogomil Wiegeler - direktor Barbara Rems Alenka Čas |
| 105 | Tekstina Ajdovščina | TEAG | redne imenske | 31.01.1997 | 12.02.1997 | proizvodnja preje, tkanje in oplemenitenje tekstilij ter izdelava konfekcije | 1.503.057 | 1.503.057 rednih imenskih delnic po 1.000 SIT | 300,00 SIT | 1.000 | n.p. | n.p. | 1.127.293 rednih delnic | Tovarniška 15 5270 Ajdovščina | Tel: 065 16 220 Faks: 05 369 2203 | Vasja Mihelj - direktor Ivica Koren - vodja fin.oddelka |
| 106 | Toplice Dobrna | ZDDG | redne imenske | 30.06.1999 | 05.07.1999 | medicinska dejavnost ter turistične, hotelske in gostinske usluge | 692.542 | 692.542 rednih imenskih delnic po 1.000 SIT | 550,00 SIT | 1.000 | n.p. | n.p. | 682.010 rednih delnic | Dobrna 51 3204 Dobrna | Tel: 03 780 8000 Faks: 03 577 8330 | mag. Iztok Svetlin - direktor Duško Presekar Erik Heiligstein |
| 107 | Tosama Domžale | TODG | redne imenske | 05.09.1996 | 13.09.1996 | higienskih in toaletnih potrebščin | 2.956.700 | 295.670 rednih delnic z nominalno 10.000 SIT | 3.896,43 SIT | 10.000 | n.p. | n.p. | 295.670 rednih imenskih delnic | Vir, Šaranovičeva 35 1230 Domžale | Tel: 01 721 4611 Faks: 01 721 4660 | generalni direktor Marjan Mlakar |
| 108 | Totra plastika Ljubljana | TOPG | redne imenske | 11.11.1997 | 24.11.1997 | proizvodnja in prodaja cevi in izdelkov iz plastičnih mas | 227.809 | 227.809 rednih imenskih delnic z nominalno 1.000 SIT | 900,00 SIT | 1.000 | n.p. | n.p. | 227.809 rednih imenskih delnic | Trpinčeva 39 1000 Ljubljana | Tel: 01 540 6233 Faks: 01 540 6225 | Janez Anžur - direktor Darinka Preston |
| 109 | Tovarna sladkorja Ormož | TSOR | redne imenske | 04.04.1996 | 12.04.1996 | proizvodnja sladkorja in storitve za rastlinsko pridelavo | 4.971.630 | 497.163 rednih imenskih delnic po 10.000 SIT | 12.000,00 SIT | 10.000 | n.p. | n.p. | 497.163 rednih imenskih delnic | Opekarniška cesta 4 2270 Ormož | Tel: 02 741 0300 Faks: 02 740 1291 | Jurij Dogša - generalni direktor Branka Sok |
| 110 | Tub swaty Maribor | TUBG | redne imenske | 12.11.1997 | 30.12.1997 | proizvodnja in prodaja umetnih brusov | 1.155.760 | 288.940 navadnih delnic z nominalno 4.000 SIT | 2.500,00 SIT | 4.000 | 150 SIT | 26.05.2000 | 288.940 rednih imenskih delnic | Titova cesta 60 2000 Maribor | Tel: 01 519 33 16 02 331 43 61 Faks: 02 332 5305 02 335 1614 | Branko Bezjak - direktor Danica Riharič |
| 111 | Tus ko-si Slovenj Gradec | TUKG | redne imenske | 06.03.2000 | 09.03.2000 | proizvodnja netkanih materialov | 229.456 | 229.456 navadnih delnic z nominalno 1.000 SIT | 1.700,00 SIT | 1.000 | n.p. | n.p. | 229.456 rednih imenskih delnic | Pod gradom 2/a 2380 Slovenj Gradec | Tel: 02 884 5472 Faks: 02 884 3795 | Marjan Jurjec - direktor |
| 112 | Unitas Ljubljana | USLG | redne imenske | 20.11.1998 | 26.11.1998 | proizvodnja sanitarnih, vodovodnih in plinskih amatur | 173.377 | 173.377 navadnih delnic z nominalno 1.000 SIT | 1.000,00 SIT | 1.000 | n.p. | n.p. | 145.115 rednih imenskih delnic | Celovška 224 1000 Ljubljana | Tel: 01 519 8141 Faks: 01 507 2654 | Izidor Bajec - predsednik uprave Marija Kelenc |
| 113 | Upimo group Ljubljana | UPGR | redne imenske | 30.06.1997 | 09.07.1997 | svetovalne storitve pri prodaji in marketingu in finančni inženiring | 215.000 | 215.000 navadnih delnic z nominalno vrednostjo 1.000 SIT | 1.001,00 SIT | 1.000 | n.p. | n.p. | 215.000 rednih delnic | Kongresni trg 13 1000 Ljubljana | Tel: 01 426 4292 Faks: 01 251 4388 | Bernarda Tomac - direktorica Dragan Todorovič |
| 114 | Valkarton Logatec | VLOG | redne imenske | 16.06.1997 | 26.06.1997 | proizvodnja, predelava in prodaja valovitega kartona in proizvodnja embalaže iz papirja ter lepenke | 852.156 | 852.156 navadnih delnic na ime z nominalno vrednostjo 1.000 SIT | 2.290,00 SIT | 1.000 | n.p. | n.p. | 871.157 rednih imenskih delnic | Tržaška 1 1370 Logatec | Tel: 01 754 1411 Faks: 01 754 1008 | Franc Jerina - direktor Alenka Kavčič Ana Jaklič |
| 115 | Voc Celje | VOCG | redne imenske | 16.08.2000 | 29.08.2000 | vzdrževanje in obnova cest | 112.151 | 112.151 navadnih delnic na ime z nominalno vrednostjo 1.000 SIT | 2.000,00 SIT | 1.000 | n.p. | n.p. | 112.151 rednih imenskih delnic | Lava 42 3000 Celje | Tel: 03 426 61 00 Faks: 03 426 63 80 | Orešnik Vinko - direktor |
| 116 | Zasavski računski center Trbovlje | ZRCG | redne imenske | 22.12.1999 | 27.12.1999 | računalniške obdelave, prodaja programskih produktov | 70.700 | 70.700 navadnih delnic na ime z nominalno vrednostjo 1.000 SIT | 488,00 SIT | 1.000 | n.p. | n.p. | 70.700 rednih imenskih delnic | Cesta Oktobrske revolucije 14 1420 Trbovlje | Tel: 03 562 6121 Faks: 03 562 6221 | Peter Čede - direktor |

F2) DELNICE - PROSTI TRG

| Izdajatelj | Trgovalna koda | Vrsta delnic | Datum sprejema | Datum začetka trgovanja | Dejavnost | V sodni register vpisani in vplačani osnovni kapital (v 000 SIT) | Sestava kapitala | Enotni tečaj prvega trgovalnega dne | Nom. vred. delnice (v SIT) | Dividenda za leto 1999 | Datum brez upravičenja do dividende leta 1999 | Št. delnic na organiziranem trgu | Naslov izdajatelja | Telefon Faks | Direktor družbe Kontaktne osebe | |
|------------|-----------------------|--------------|----------------|-------------------------|------------|--|------------------|--|----------------------------|------------------------|---|----------------------------------|--------------------------------|--|---------------------------------------|--|
| 117 | Zdravilišče Rogaška | RGS | redne imenske | 04.02.1999 | 11.02.1999 | upravljanje holding družb | 1.021.898 | 961.898 navadnih delnic na ime z nominalo 1.000 SIT in 30.000 prednostnih delnic na ime z nominalno vrednostjo 2.000 SIT | 404,12 SIT | 1.000 | n.p. | n.p. | 891.864 rednih imenskih delnic | Zdraviliški trg 14 3250 Rogaška Slatina | Tel: 03 581 1645 Faks: 03 581 1640 | Franc Horjak - predsednik uprave Dragica Herček |
| 118 | Zdravilišče Rogaška | RGP | prednostne | 04.02.1999 | 11.02.1999 | upravljanje holding družb | 1.021.898 | 961.898 navadnih delnic na ime z nominalo 1.000 SIT in 30.000 prednostnih delnic na ime z nominalno vrednostjo 2.000 SIT | 1.490,00 SIT | 2.000 | n.p. | n.p. | 27.818 prednostnih delnic | Zdraviliški trg 14 3250 Rogaška Slatina | Tel: 03 581 1645 Faks: 03 581 1640 | Franc Horjak - predsednik uprave Dragica Herček |
| 119 | Zlatorog Maribor | ZLAG | redne imenske | 28.10.1996 | 07.11.1996 | upravljanje naložb v hčerinskih družbah | 2.096.100 | 209.610 rednih delnic z nominalo 10.000 SIT | 11.287,17 SIT | 10.000 | n.p. | n.p. | 209.610 rednih delnic | Ulica 10. oktobra 9 2000 Maribor | Tel: 02 251 7654 Faks: 02 251 7669 | Dragan Graorac - gen.direktor |
| 120 | ZR - Monter Dravograd | ZMDG | redne imenske | 17.09.1999 | 21.09.1999 | upravljanje naložb v hčerinskih družbah | 444.100 | 444.100 rednih delnic z nominalo 1.000 SIT | 1.210,18 SIT | 1.000 | n.p. | n.p. | 275.835 rednih delnic | Otiški vrh 177 2373 Šentjanž pri Dravogradu | Tel: 02 878 5010 | Bogdan Kadiš - direktor |

F3) OBVEZNICE - BORZNA KOTACIJA

| | Izdajatelj | Trgovalna koda | Datum izdaje | Datum sprejema | Datum začetka trgovanja | Dejavnost | V sodni register vpisani in vplačani osn.kapital (v 000 SIT) | Zavarovanje terjatev | Namen izdaje obveznice | Nom. vred. izdaje na borzi (v mio. DEM) | Apoenska sestava | Število izdanih obveznic po apoenih | Št. izdan. vred. papirjev | Letna obr. mera | Začetek obrest. in rok zapadlosti | Način odplačevanja | Datum izplač. kuponov | Naslov izdajatelja | Telefon Faks | Direktor Kontakne osebe |
|----|--|----------------|--------------|----------------|-------------------------|--|--|---|---|---|---|-------------------------------------|---------------------------|-----------------|-----------------------------------|---|-----------------------|---------------------------------------|---|---|
| 1 | Abanka Ljubljana | AB01 | 01.10.1995 | 11.12.1995 | 08.01.1996 | banka | 3.162.362 | izdajatelj jamči s svojim celotnim kapitalom | povečanje jamstvenega kapitala banke | 10 | 500 DEM 1.000 DEM 10.000 DEM 50.000 DEM | 5.000 2.000 300 50 | 7.350 | 10% | 1.10.1995 1.10.2002 7 let | obresti polletno, glavnica ob zapadlosti | 1.4. 1.10. | Slovenska c. 58 1517 Ljubljana | Tel: 01 471 82 19 Faks: 01 23 02 430 | Aljoša Tomaž - generalni direktor Marija Pogačar |
| 2 | Abanka Ljubljana | AB02 | 01.05.1996 | 16.12.1996 | 14.01.1997 | banka | 3.162.362 | izdajatelj jamči z vsem svojim premoženjem | pridobivanje sredstev in izboljšanje rokove strukture bilance banke | 900 mio SIT | 10.000 SIT | 90.000 | 90.000 | 7% + TOM | 1.5.1996 1.5.2001 5 let | obresti polletno, glavnica ob zapadlosti | 1.5. 1.11. | Slovenska c. 58 1517 Ljubljana | Tel: 01 471 82 19 Faks: 01 23 02 430 | Aljoša Tomaž - generalni direktor Marija Pogačar |
| 3 | Abanka Ljubljana | AB03 | 01.11.1998 | 25.05.1999 | 14.06.1999 | banka | 3.162.362 | izdajatelj jamči z vsem svojim premoženjem | povečanje jamstvenega kapitala in uresničevanje dolgoročnih poslovnih smernic banke | 7 mio EUR | 100 EUR | 70.000 | 70.000 | 5% | 1.11.1998 1.11.2005 7 let | obresti polletno, glavnica ob zapadlosti | 1.5. 1.11. | Slovenska c. 58 1517 Ljubljana | Tel: 01 471 82 19 Faks: 01 23 02 430 | Aljoša Tomaž - generalni direktor Marija Pogačar |
| 4 | Abanka Ljubljana | AB04 | 28.11.2000 | 14.12.2000 | 27.12.2000 | banka | 3.162.363 | izdajatelj jamči z vsem svojim premoženjem | povečanje jamstvenega kapitala banke | 10 mio EUR | 100 EUR | 100.000 | 100.000 | 6,25% | 1.12.2000 1.6.2007 6,5 let | obresti polletno, glavnica ob zapadlosti | 1.12. 1.6. | Slovenska c. 58 1517 Ljubljana | Tel: 01 471 82 19 Faks: 01 23 02 430 | Aljoša Tomaž - generalni direktor Marija Pogačar |
| 5 | Banka Celje | BCE2 | 15.09.1996 | 17.07.1997 | 04.08.1997 | banka | 3.376.984 | jamči banka neomejeno z vsem svojim premoženjem | povečanje dolgoročnih sredstev za plasmaje v dolgoročne naložbe banke | 20 | 100 DEM | 200.000 | 200.000 | 7,5% | 15.9.1996 15.9.2001 5 let | obresti in glavnica polletno, 2-letni moratorij na izplačilo glavnice | 15.3. 15.9. | Vodnikova 2 3000 Celje | Tel: 03 54 31 108 Faks: 03 54 83 505 | Niko Kač - generalni direktor Bertold Hartman Ima Lukman |
| 6 | Banka Celje | BCE3 | 01.09.1999 | 22.02.2000 | 06.03.2000 | banka | 3.376.984 | jamči banka neomejeno z vsem svojim premoženjem | povečanje dolgoročnih sredstev za plasmaje v dolgoročne naložbe banke | 10 mio EUR | 100 EUR | 100.000 | 100.000 | 6% | 1.9.1999 1.3.2005 5,5 let | obresti polletno, glavnica ob zapadlosti | 1.3. 1.9. | Vodnikova 2 3000 Celje | Tel: 03 54 31 108 Faks: 03 54 83 505 | Niko Kač - generalni direktor Bertold Hartman Ima Lukman |
| 7 | Banka Celje | BCE4 | 08.08.2000 | 25.01.2001 | 09.02.2001 | banka | 3.376.985 | jamči banka neomejeno z vsem svojim premoženjem | obveznice so bile izdane v zaprti izdaji | 10 mio EUR | 100 EUR | 100.000 | 100.000 | 6% | 15.10.2000 15.4.2006 6 let | obresti in glavnica polletno, 2-letni moratorij na izplačilo glavnice | 15.4. 15.10. | Vodnikova 2 3000 Celje | Tel: 03 54 31 108 Faks: 03 54 83 505 | Niko Kač - generalni direktor Bertold Hartman Ima Lukman |
| 8 | Banka Zasavje Trbovlje | BZ02 | 31.07.1996 | 16.12.1996 | 14.01.1997 | banka | 106.489 | obveznice niso zavarovane, jamči izdajatelj z vsem svojim premoženjem | financiranje dolgoročnih naložb in kapitalsko krepitev | 9 | 500 DEM 1.000 DEM 10.000 DEM 50.000 DEM 100.000 DEM | 2.000 1.000 100 40 40 | 3.180 | 7,5% | 31.7.1997 31.7.2004 8 let | obresti polletno, glavnica ob zapadlosti | 31.3. 30.9. | Trg revolucije 25c Trbovlje | Tel: 03 56 26 233 Faks: 03 56 26 193 | Darko Bastardi |
| 9 | Banka Vipava Nova Gorica | VP02 | 01.04.1995 | 01.04.1995 | 25.10.1995 | banka | 1.050.000 | izdajatelj jamči s svojim celotnim kapitalom | dokapitalizacija in uresničevanje dolgoročnih poslovnih smernic razvoja banke | 4 | 500 DEM 1.000 DEM 10.000 DEM | 1.000 1.500 200 | 2.700 | 10% | 1.4.1995 1.4.2005 10 let | obresti in glavnica polletno, 2 letni moratorij na glavnico | 1.4. 1.10. | Erjavčeva ulica 2 5000 Nova Gorica | Tel: 05 30 28 511 Faks: 05 30 28 516 | Egdijs Birs - predsednik uprave Jasmin Furlan |
| 10 | Banka Vipava Nova Gorica | VIP3 | 16.08.1996 | 29.10.1996 | 13.11.1996 | banka | 1.050.000 | izdajatelj jamči s svojim celotnim kapitalom | dokapitalizacija in uresničevanje dolgoročnih poslovnih smernic razvoja banke | 5 | 500 DEM | 10.000 | 10.000 | 7,5% | 16.8.1996 16.8.2006 10 let | obresti in glavnica polletno, 2 letni moratorij na glavnico | 16.2. 16.8. | Erjavčeva ulica 2 5000 Nova Gorica | Tel: 05 30 28 511 Faks: 05 30 28 516 | Egdijs Birs - predsednik uprave Jasmin Furlan |
| 11 | Banka Vipava Nova Gorica | VIP4 | 01.08.1997 | 19.11.1997 | 03.12.1997 | banka | 1.050.000 | izdajatelj jamči s svojim celotnim kapitalom | povečanje jamstvenega kapitala in uresničevanje dolgoročnih poslovnih smernic razvoja banke | 4 | 500 DEM | 8.000 | 8.000 | 7% | 1.8.1997 1.8.2007 10 let | obresti in glavnica polletno, 2 letni moratorij na glavnico | 1.2. 1.8. | Erjavčeva ulica 2 5000 Nova Gorica | Tel: 05 30 28 511 Faks: 05 30 28 516 | Egdijs Birs - predsednik uprave Jasmin Furlan |
| 12 | Banka Vipava Nova Gorica | VIP5 | 15.07.1998 | 17.12.1998 | 24.12.1998 | banka | 1.050.000 | izdajatelj jamči s svojim celotnim kapitalom | povečanje jamstvenega kapitala in uresničevanje dolgoročnih poslovnih smernic razvoja banke | 2 mio EUR | 200 EUR | 10.000 | 10.000 | 6% | 15.7.1998 15.7.2008 10 let | obresti in glavnica polletno, 2 letni moratorij na glavnico | 15.1. 15.7. | Erjavčeva ulica 2 5000 Nova Gorica | Tel: 05 30 28 511 Faks: 05 30 28 516 | Egdijs Birs - predsednik uprave Jasmin Furlan |
| 13 | Banka Vipava Nova Gorica | VIP6 | 09.09.1999 | 24.02.2000 | 06.03.2000 | banka | 1.050.000 | izdajatelj jamči s svojim celotnim kapitalom | povečanje jamstvenega kapitala in uresničevanje dolgoročnih poslovnih smernic razvoja banke | 2 mio EUR | 200 EUR | 10.000 | 10.000 | 5,5% | 9.9.1999 9.9.2009 10 let | obresti in glavnica polletno, 2 in pol letni moratorij na glavnico | 9.3. 9.9. | Erjavčeva ulica 2 5000 Nova Gorica | Tel: 05 30 28 511 Faks: 05 30 28 516 | Egdijs Birs - predsednik uprave Jasmin Furlan |
| 14 | Blagovno trgovinski center BTC Ljubljana | BTC1 | 01.01.1996 | 29.01.1997 | 24.02.1997 | izposoja poslovnih prostorov in skladišč | 4.805.864 | hipoteka, ki se vpiše na ime fiduciarja SKB banka d.d., Lj in jo je ta uresničuje za račun vsakokratnih | hipotekarne obveznice so bile izdane zaradi znižanja osnovnega kapitala družbe | 34 | 100 DEM | 340.000 | 340.000 | 10,5% | 1.1.1996 31.12.2007 12 let | obresti in glavnica polletno, 5-letni moratorij na odplačilo glavnice | 25.1. 25.7. | Šmartinska 152 1000 Ljubljana | Tel: 01 52 41 992 Fax: 01 52 44 070 | Jože Mermal - generalni direktor Andrej Repina |
| 15 | Dolenjska banka | DB01 | 01.11.1997 | 19.11.1998 | 21.12.1998 | banka | 2.228.360 | jamči banka s svojim celotnim premoženjem | pridobitev dolgoročnih virov za realizacijo načrtovanih investicijskih vlaganj komitentov banke | 900 mio SIT | 50.000 SIT | 18.000 | 18.000 | 7% | 1.11.1997 1.11.2002 5 let | obresti polletno, glavnica ob zapadlosti | 1.5. 1.11. | Seidlova 3 8000 Novo Mesto | Tel: 07 33 16 500 Fax: 07 33 21 113 | Franci Borsan - generalni direktor Irena Košmerl |
| 16 | Dolenjska banka | DB02 | 01.11.1997 | 19.11.1998 | 18.12.1998 | banka | 2.228.360 | jamči banka s svojim celotnim premoženjem | pridobitev dolgoročnih virov za realizacijo načrtovanih investicijskih vlaganj komitentov banke | 8,754 | 500 DEM | 17.508 | 17.508 | 6,8% | 1.11.1997 1.11.2002 5 let | obresti polletno, glavnica ob zapadlosti | 1.5. 1.11. | Seidlova 3 8000 Novo Mesto | Tel: 07 33 16 500 Fax: 07 33 21 113 | Franci Borsan - generalni direktor Irena Košmerl |
| 17 | Factor banka Ljubljana | FB01 | 01.12.1995 | 11.04.1996 | 23.05.1996 | banka | 600.000 | izdajatelj jamči z vsem svojim premoženjem | za financiranje investicijskih projektov in naložbe za potrebe obratnih sredstev komitentov | 10 | 1.000 DEM 10.000 DEM | 2.000 800 | 2.800 | 9,5% | 1.12.1995 31.3.2002 6,5 let | obresti in glavnica letno | 31.3. | Železna cesta 16 1000 Ljubljana | Tel: 01 437 76 13 Faks: 01 43 28 066 | Boris Pesjak - predsednik uprave, Ciril Dragonja - član uprave Ksenija Rupnik |
| 18 | Factor banka Ljubljana | FB03 | 30.09.1998 | 22.07.1999 | 09.08.1999 | banka | 600.000 | izdajatelj jamči z vsem svojim premoženjem | izboljšanje lastne strukture virov sredstev in povečanje virov sredstev, ki jih banka potrebuje za uresničitev svojih poslovnih načrtov | 660 mio SIT | 100.000 SIT | 6.600 | 6.600 | TOM + 5% | 30.9.1998 31.10.2001 3 leta | obresti in glavnica polletno | 30.4. 31.10. | Železna cesta 16 1000 Ljubljana | Tel: 01 437 76 13 Faks: 01 43 28 066 | Boris Pesjak - predsednik uprave, Ciril Dragonja - član uprave Ksenija Rupnik |
| 19 | Hoteli Bernardin Portorož | HTB1 | 01.02.1999 | 21.06.1999 | 28.06.1999 | dejavnost hotelov z restavracijo | 4.898.609 | izdajatelj jamči z vsem svojim premoženjem neomejeno | z namenom pridobitve sredstev za nove investicije, ki so potrebne za nadaljni razvoj dejavnosti izdajatelja ter za vračilo posojila Slovenski razvojni družbi | 20 | 1.000 DEM | 20.000 | 20.000 | 8,5% | 1.2.1999 1.2.2009 10 let | obresti in glavnica letno, 3 letni moratorij na izplačilo glavnice | 1.2. | Obala 2 6320 Portorož | Tel: 05 695 52 01 Faks: 05 67 46 229 | Čedomil Vojnič - generalni direktor Radovan Mikušič Romana Rebojč |
| 20 | Krekova banka Maribor | KRB1 | 01.07.1996 | 12.02.1997 | 24.02.1997 | banka | 2.492.000 | jamči izdajatelj z vsem svojim premoženjem | pridobitev dolgoročnih sredstev z dolgoročno zapadlostjo | 10 | 500 DEM | 20.000 | 20.000 | 7,5% | 1.7.1996 1.7.2001 5 let | obresti polletno, glavnica ob zapadlosti | 1.1. 1.7. | Slomškov trg 18 2000 Maribor | Tel: 02 22 93 100 Faks: 02 25 23 502 | Anton Guzej - direktor Alenka Senčar - vodja službe marketinga |
| 21 | Krekova banka Maribor | KRB2 | 15.10.1997 | 26.03.1998 | 14.04.1998 | banka | 2.492.000 | jamči izdajatelj z vsem svojim premoženjem | pridobitev novih sredstev z dolgoročno zapadlostjo | 7 | 500 DEM | 14.000 | 14.000 | 7% | 15.10.1997 15.10.2002 5 let | obresti polletno, glavnica ob zapadlosti | 15.4. 15.10. | Slomškov trg 18 2000 Maribor | Tel: 02 22 93 100 Faks: 02 25 23 502 | Anton Guzej - direktor Alenka Senčar - vodja službe marketinga |
| 22 | Banka Velenje - bančna skupina NLB | BV01 | 01.02.1997 | 30.05.1997 | 20.06.1997 | banka | 216.450 | izdajatelj jamči z vsem svojim premoženjem | pridobitev sredstev za financiranje investicijskih projektov komitentov | 800 mio SIT | 10.000 SIT 100.000 SIT | 48.000 3.200 | 51.200 | 7,5% + TOM | 1.2.1997 1.2.2002 5 let | obresti polletno, glavnica ob zapadlosti | 1.2. 1.8. | Rudarska 3 3320 Velenje | Tel: 03 58 55 964 Faks: 03 58 54 282 | Rafko Berložnik - direktor Lidija Dovšak |

F3) OBVEZNICE - BORZNA KOTACIJA

| Izdajatelj | Trgovalna koda | Datum izdaje | Datum sprejema | Datum začetka trgovanja | Dejavnost | V sodni register vpisani in vplačani osn.kapital (v 000 SIT) | Zavarovanje terjatev | Namen izdaje obveznice | Nom. vred. izdaje na borzi (v mio. DEM) | Apoenska sestava | Število izdanih obveznic po apoenih | Št. izdan. vred. papirjev | Letna obr. mera | Začetek obrest. in rok zapadlosti | Način odplačevanja | Datum izplač. kuponov | Naslov izdajatelja | Telefon Faks | Direktor Kontaktno osebo |
|------------|--|--------------|----------------|-------------------------|------------|--|----------------------|--|---|-----------------------------------|-------------------------------------|---------------------------|-----------------|------------------------------------|--|-----------------------|--|---|--|
| 23 | NFD investicijsko svetovanje Ljubljana | NI01 | 15.02.1999 | 30.11.1999 | 21.12.1999 | investicijsko svetovanje | 10.000 | vpis zastavne pravice in pogodbeno prepoved razpolaganja na 16.000 apoenih obveznic RS06 in s subsidiarnim poročstvom Abanke | 2.171,84 mio SIT | 135.740 SIT | 16.000 | 16.000 | TOM + 5,5% | 15.2.1999 15.2.2006 7 let | obresti polletno, revalorizirana vrednost glavnice ob zapadlosti | 15.2.15.8. | Trdinova 4 1000 Ljubljana | Tel: 01 43 41 003 Faks: 01 43 11 109 | Metka Kandič - direktorica Bošljan Herić |
| 24 | Nova kreditna banka Maribor | KBM1 | 01.06.1998 | 18.09.1998 | 05.10.1998 | banka | 5.600.000 | izdajatelj jamči z vsem svojim premoženjem | 15 | 1.000 DEM | 15.000 | 15.000 | 6% | 1.6.1998 1.6.2003 5 let | obresti polletno, glavnica ob zapadlosti | 1.6.1.12. | Vita Kraigherja 4 2000 Maribor | Tel: 02 229 23 54 Faks: 02 25 27 576 | Jože Glogovešek - predsednik uprave Melita Maček Čerč Igor Muhič |
| 25 | Nova kreditna banka Maribor | KBM2 | 17.01.2000 | 30.10.2000 | 14.11.2000 | banka | 5.600.000 | izdajatelj jamči z vsem svojim premoženjem | 9 mio EUR | 500 EUR | 18.000 | 18.000 | 5,9% | 17.1.2000 17.1.2006 6 let | obresti polletno, glavnica ob zapadlosti | 17.1.17.7. | Vita Kraigherja 4 2000 Maribor | Tel: 02 229 23 54 Faks: 02 25 27 576 | Jože Glogovešek - predsednik uprave Melita Maček Čerč Igor Muhič |
| 26 | Nova Ljubljanska banka | NLB1 | 01.06.1997 | 10.12.1997 | 29.12.1997 | banka | 13.810.242 | jamči izdajatelj z vsem svojim premoženjem | 2.730 mio SIT | 10.000 SIT | 27.300 | 27.300 | 6,75% + TOM | 1.6.1997 1.6.2002 5 let | realni del obresti polletno, valorizirana glavnica ob zapadlosti | 1.6.1.12. | Trg republike 2 1520 Ljubljana | Tel: 01 476 27 51 Faks: 01 251 80 54 | Marko Voljč - predsednik uprave Marko Jernejčič Ana Kastelic |
| 27 | Nova Ljubljanska banka | NLB2 | 01.06.1997 | 10.12.1997 | 29.12.1997 | banka | 13.810.242 | jamči izdajatelj z vsem svojim premoženjem | 20 | 1.000 DEM | 20.000 | 20.000 | 7% | 1.6.1997 1.6.2002 5 let | obresti polletno, glavnica ob zapadlosti | 1.6.1.12. | Trg republike 2 1520 Ljubljana | Tel: 01 476 27 51 Faks: 01 251 80 54 | Marko Voljč - predsednik uprave Marko Jernejčič Ana Kastelic |
| 28 | Nova Ljubljanska banka | NLB3 | 01.03.1999 | 04.07.2000 | 18.07.2000 | banka | 13.810.242 | jamči izdajatelj z vsem svojim premoženjem | 4.000 mio SIT | 100.000 SIT | 40.000 | 40.000 | 5,25% + TOM | 1.3.1999 2.3.2005 5 let | obresti polletno, glavnica ob zapadlosti | 1.3.1.9. | Trg republike 2 1520 Ljubljana | Tel: 01 476 27 51 Faks: 01 251 80 54 | Marko Voljč - predsednik uprave Marko Jernejčič Ana Kastelic |
| 29 | Nova Ljubljanska banka | NLB4 | 01.03.1999 | 04.07.2000 | 18.07.2000 | banka | 13.810.242 | jamči izdajatelj z vsem svojim premoženjem | 5 mio EUR | 500 EUR | 10.000 | 10.000 | 5,65% | 1.3.1999 2.3.2005 5 let | obresti polletno, glavnica ob zapadlosti | 1.3.1.9. | Trg republike 2 1520 Ljubljana | Tel: 01 476 27 51 Faks: 01 251 80 54 | Marko Voljč - predsednik uprave Marko Jernejčič Ana Kastelic |
| 30 | Poštna banka Slovenije | PBS1 | 01.09.1996 | 12.02.1997 | 28.02.1997 | banka | 680.000 | jamči izdajatelj z vsem svojim premoženjem | 5 | 1.000 DEM 10.000 DEM | 3.000 200 | 3.200 | 7,5% | 1.9.1996 1.9.2001 5 let | obresti in glavnica polletno | 1.3.1.9. | Ulica Vita Kraigherja 5 2000 Maribor | Tel: 02 228 82 00 Faks: 02 228 82 10 | Albin Hojnik - generalni direktor Mojca Jovičević |
| 31 | Probanka Maribor | PRB1 | 01.08.1995 | 11.04.1996 | 15.07.1996 | banka | 153.000 | jamči banka z vsem svojim premoženjem | 800 mio SIT | 10.000 SIT | 80.000 | 80.000 | 6% + TOM | 1.8.1995 1.8.2003 8 let | obresti in glavnica letno | 1.8. | Gosposka 23 2000 Maribor | Tel: 02 25 20 500 Fax: 02 25 25 600 | Romana Pajenk - generalna direktorica Milana Lah |
| 32 | Probanka Maribor | PRB2 | 20.12.1995 | 07.10.1997 | 03.11.1997 | banka | 153.000 | jamči banka z vsem svojim premoženjem | 6 | 100 DEM | 60.000 | 60.000 | 8% | 29.12.1995 29.12.2003 8 let | obresti letno, glavnica ob zapadlosti | 29.12. | Gosposka 23 2000 Maribor | Tel: 02 25 20 500 Fax: 02 25 25 600 | Romana Pajenk - generalna direktorica Milana Lah |
| 33 | Republika Slovenija | RS04 | 30.11.1996 | 31.07.1998 | 06.08.1998 | država | | izdane na podlagi uredbe o izdaji obveznic RS za prevzete obveznosti do bank iz neizplačanih deviznih vlog | 267.656 | 1.000 DEM | 267.656 | 267.656 | 8% | 30.11.1996 30.6.2022 26 let | obresti polletno, glavnica ob zapadlosti | 31.5.30.11. | Župančičeva 3 1000 Ljubljana | Tel: 01 478 53 56 Faks: 01 478 67 05 | Stanislava Zdravec C. Uroš Svete |
| 34 | Republika Slovenija | RS08 | 30.06.1993 | 30.06.1993 | 24.11.1993 | država | | jamči država s svojim proračunom | 96,53 | 500 DEM 1000 DEM 10.000 DEM | 8.000 60.000 3.000 | 96.330 | 5% | 30.11.1993 31.5.2003 10 let | obresti in glavnica polletno | 30.11.31.5. | Župančičeva 3 1000 Ljubljana | Tel: 01 478 53 56 Faks: 01 478 67 05 | Stanislava Zdravec C. Uroš Svete |
| 35 | Republika Slovenija | RS10 | 31.05.1997 | 07.06.1999 | 14.06.1999 | država | | jamči izdajatelj s sredstvi republiškega proračuna | 52.189,61 mio SIT | 10.000 SIT | 5.218.961 | 5.218.961 | 4,5% + TOM | 31.5.1997 31.5.2007 10 let | obresti in glavnica letno | 31.5. | Župančičeva 3 1000 Ljubljana | Tel: 01 478 53 56 Faks: 01 478 67 05 | Stanislava Zdravec C. Uroš Svete |
| 36 | Republika Slovenija | RS12 | 29.05.1998 | 07.06.1999 | 14.06.1999 | država | | za izpolnitev obveznosti jamči RS | 3.032 mio SIT | 10.000 SIT | 30.320 | 30.320 | 4,5% + TOM | 29.5.1998 29.5.2002 4 leta | obresti letno, glavnica ob zapadlosti | 29.5. | Župančičeva 3 1000 Ljubljana | Tel: 01 478 53 56 Faks: 01 478 67 05 | Stanislava Zdravec C. Uroš Svete |
| 37 | Republika Slovenija | RS13 | 29.06.1998 | 07.06.1999 | 14.06.1999 | država | | za obveznosti iz te obveznice jamči RS | 106,701 | 1.000 DEM | 106.701 | 106.701 | 5,55% | 29.6.1998 29.6.2008 10 let | obresti polletno, glavnica ob zapadlosti | 29.6.29.12. | Župančičeva 3 1000 Ljubljana | Tel: 01 478 53 56 Faks: 01 478 67 05 | Stanislava Zdravec C. Uroš Svete |
| 38 | Republika Slovenija | RS14 | 01.06.1999 | 24.02.2000 | 29.02.2000 | država | | za obveznosti iz te obveznice jamči RS | 6.304 mio SIT | 10.000 SIT | 63.040 | 63.040 | 4% + TOM | 1.6.1999 1.6.2003 4 leta | obresti letno, glavnica ob zapadlosti | 1.6. | Župančičeva 3 1000 Ljubljana | Tel: 01 478 53 56 Faks: 01 478 67 05 | Stanislava Zdravec C. Uroš Svete |
| 39 | Republika Slovenija | RSE | 01.01.1995 | 24.02.2000 | 29.02.2000 | država | | jamči država s svojim proračunom | 8.981,3 mio SIT | 100.000 SIT | 89.813 | 89.813 | 5,1% + TOM | 15.10.1995 15.10.2002 7 let | obresti polletno, glavnica ob zapadlosti | 15.4.15.10. | Župančičeva 3 1000 Ljubljana | Tel: 01 478 53 56 Faks: 01 478 67 05 | Stanislava Zdravec C. Uroš Svete |
| 40 | Republika Slovenija | RSH | 01.01.1995 | 24.02.2000 | 29.02.2000 | država | | jamči država s svojim proračunom | 8.866 mio SIT | 100.000 SIT | 88.866 | 88.866 | 5,55% + TOM | 15.10.1995 15.10.2005 11 let | obresti polletno, glavnica ob zapadlosti | 15.4.15.10. | Župančičeva 3 1000 Ljubljana | Tel: 01 478 53 56 Faks: 01 478 67 05 | Stanislava Zdravec C. Uroš Svete |
| 41 | Republika Slovenija | RSI | 01.01.1995 | 14.01.1997 | 23.01.1997 | država | | jamči država s svojim proračunom | 8.981,3 mio SIT | 100.000 SIT | 89.813 | 89.813 | 5,7% + TOM | 24.2.2000 24.2.2005 5 let | obresti polletno, glavnica ob zapadlosti | 15.4.15.10. | Župančičeva 3 1000 Ljubljana | Tel: 01 478 53 56 Faks: 01 478 67 05 | Stanislava Zdravec C. Uroš Svete |

F3) OBVEZNICE - BORZNA KOTACIJA

| Izdajatelj | Trgovalna koda | Datum izdaje | Datum sprejema | Datum začetka trgovanja | Dejavnost | V sodni register vpisani in vplačani osn.kapital (v 000 SIT) | Zavarovanje terjatve | Namen izdaje obveznice | Nom. vred. izdaje na borzi (v mio. DEM) | Apoenska sestava | Število izdanih obveznic po apoenih | Št. izdan. vred. papirjev | Letna obr. mera | Začetek obst. in rok zapadlosti | Način odplačevanja | Datum izplač. kuponov | Naslov izdajatelja | Telefon Faks | Direktor Kontaktne osebe |
|--|----------------|--------------|----------------|-------------------------|--------------------|--|--|---|---|--|-------------------------------------|---------------------------|-----------------|------------------------------------|---|-----------------------|-----------------------------------|---|---|
| Republika Slovenija | RS16 | 04.02.2000 | 08.03.2000 | 15.03.2000 | država | | terjatve iz obveznic niso zavarovane in za njihovo izpolnitev odgovarja imetnikom obveznic izključno Republika Slovenija kot dolžnik | financiranje proračuna Republike Slovenije | 6.000 mio SIT | 10.000 SIT | 600.000 | 600.000 | 4,2% + TOM | 24.2.2000 24.2.2003 3 leta | obresti letno, glavnica ob zapadlosti | 24.2. | Župančičeva 3 1000 Ljubljana | Tel: 01 478 53 56 Faks: 01 478 67 05 | Stanislava Zadravec C. Uroš Svete |
| Republika Slovenija | RS17 | 04.02.2000 | 08.03.2000 | 15.03.2000 | država | | terjatve iz obveznic niso zavarovane in za njihovo izpolnitev odgovarja imetnikom obveznic izključno Republika Slovenija kot dolžnik | financiranje proračuna Republike Slovenije | 9.000 mio SIT | 10.000 SIT | 900.000 | 900.000 | 4,7% + TOM | 24.2.2000 24.2.2005 5 let | obresti letno, glavnica ob zapadlosti | 24.2. | Župančičeva 3 1000 Ljubljana | Tel: 01 478 53 56 Faks: 01 478 67 05 | Stanislava Zadravec C. Uroš Svete |
| Republika Slovenija | RS18 | 26.04.2000 | 10.05.2000 | 15.05.2000 | država | | zavarovane in za njihovo izpolnitev odgovarja imetnikom obveznic izključno Republika Slovenija kot dolžnik | financiranje proračuna Republike Slovenije | 50 mio EUR | 100 EUR | 500.000 | 500.000 | 6% | 26.4.2000 26.4.2010 10 let | obresti letno, glavnica ob zapadlosti | 26.4. | Župančičeva 3 1000 Ljubljana | Tel: 01 478 53 56 Faks: 01 478 67 05 | Stanislava Zadravec C. Uroš Svete |
| Republika Slovenija | RS19 | 24.07.2000 | 07.08.2000 | 18.08.2000 | država | | terjatve iz obveznic niso zavarovane in za njihovo izpolnitev odgovarja imetnikom obveznic izključno Republika Slovenija kot dolžnik | financiranje proračuna Republike Slovenije | 6.000 mio SIT | 10.000 SIT | 600.000 | 600.000 | 4,2% + TOM | 24.7.2000 24.7.2003 3 leta | obresti (realne + revalorizacija) letno, glavnica ob zapadlosti | 24.7. | Župančičeva 3 1000 Ljubljana | Tel: 01 478 53 56 Faks: 01 478 67 05 | Stanislava Zadravec C. Uroš Svete |
| Republika Slovenija | RS20 | 01.12.2000 | 05.12.2000 | 12.12.2000 | država | | zavarovane in za njihovo izpolnitev odgovarja imetnikom obveznic izključno Republika Slovenija kot dolžnik | financiranje proračuna Republike Slovenije | 6.000 mio SIT | 10.000 SIT | 600.000 | 600.000 | 4,2% + TOM | 25.11.2000 1.12.2003 3 leta | obresti (realne + revalorizacija) letno, glavnica ob zapadlosti | 1.12. | Župančičeva 3 1000 Ljubljana | Tel: 01 478 53 56 Faks: 01 478 67 05 | Stanislava Zadravec C. Uroš Svete |
| Republika Slovenija | RS22 | 13.02.2001 | 15.02.2001 | 22.02.2001 | država | | terjatve iz obveznic niso zavarovane in za izpolnitev odgovarja izključno Republika Slovenija kot dolžnik | financiranje proračuna Republike Slovenije | 8.000 mio SIT | 10.000 SIT | 800.000 | 800.000 | 4,7% + TOM | 13.2.2001 13.2.2006 5 let | obresti (realne + revalorizacija) letno, glavnica ob zapadlosti | 13.2. | Župančičeva 3 1000 Ljubljana | Tel: 01 478 53 56 Faks: 01 478 67 05 | Stanislava Zadravec C. Uroš Svete |
| Republika Slovenija | RS23 | 13.02.2001 | 15.02.2001 | 20.02.2001 | država | | terjatve iz obveznic niso zavarovane in za izpolnitev odgovarja izključno Republika Slovenija kot dolžnik | financiranje proračuna Republike Slovenije | 40 mio EUR | 100 EUR | 169.045 | 169.045 | 6% | 13.2.2001 13.2.2011 10 let | obresti letno, glavnica ob zapadlosti | 13.2. | Župančičeva 3 1000 Ljubljana | Tel: 01 478 53 56 Faks: 01 478 67 05 | Stanislava Zadravec C. Uroš Svete |
| SKB banka Ljubljana | SKB3 | 27.06.1996 | 27.02.1997 | 14.03.1997 | banka | 7.800.000 | jamči SKB banka neomejeno z vsem svojim premoženjem | prestrukturiranje dolga iz obveznic SKB banke 2.izdaje | 35 | 1.000 DEM | 35.000 | 35.000 | 7,5% | 15.9.1996 15.9.2003 7 let | obresti in glavnica polletno, moratorij na glavnico je 2 leti | 15.3. 15.9. | Ajdovščina 4 1513 Ljubljana | Tel: 01 47 15 490 Fax: 01 47 15 047 | Cvetka Selšek - generalna direktorica Alenka Markič |
| SKB banka Ljubljana | SKB4A | 01.06.1999 | 24.12.1999 | 30.12.1999 | banka | 7.800.000 | jamči SKB banka neomejeno z vsem svojim premoženjem | zbiranje dolgoročnih sredstev, znižanih z dosedanjimi odplačili glavnice prejšnjih izdaj obveznic | 3.818,2 mio SIT | 100.000 SIT | 38.182 | 38.182 | TOM + 5,25% | 1.6.1999 1.12.2005 6 let | obresti in revalorizacija polletno, nominalna vrednost glavnice ob dospelosti | 1.6. 1.12. | Ajdovščina 4 1513 Ljubljana | Tel: 01 47 15 490 Fax: 01 47 15 047 | Cvetka Selšek - generalna direktorica Alenka Markič |
| SKB banka Ljubljana | SKB4B | 01.06.1999 | 24.12.1999 | 30.12.1999 | banka | 7.800.000 | jamči SKB banka neomejeno z vsem svojim premoženjem | zbiranje dolgoročnih sredstev, znižanih z dosedanjimi odplačili glavnice prejšnjih izdaj obveznic | 5.909 mio EUR | 500 EUR | 11.818 | 11.818 | 5,25% | 1.6.1999 1.12.2005 6 let | obresti polletno, glavnica ob dospelosti | 1.6. 1.12. | Ajdovščina 4 1513 Ljubljana | Tel: 01 47 15 490 Fax: 01 47 15 047 | Cvetka Selšek - generalna direktorica Alenka Markič |
| Slovenska razvojna družba | SKR1 | 31.12.1993 | 31.12.1993 | 03.07.1995 | razvoj | 1.000.000 | izdajatelj jamči s svojim celotnim kapitalom | sanacija in prestrukturiranje ter prodaja podjetij in financiranje dolgoročnih naložb | 50 | 1.000 DEM 10.000 DEM 100.000 DEM | 15.000 2.500 100 | 17.600 | 5% | 31.12.1993 31.12.2003 10 let | obresti polletno, glavnica ob zapadlosti | 30.6. 31.12. | Dunajska 160 1000 Ljubljana | Tel: 01 589 48 52 Faks: 01 589 48 49 | Sašo Tanko |
| Stanovanjski sklad Republike Slovenije | SSR1 | 01.11.1995 | 11.04.1996 | 04.07.1996 | stanovanjski sklad | | jamči izdajatelj z vsem svojim premoženjem neomejeno | povečanje razpoložljivih sredstev za zadovoljevanje potreb državljanov, kupcev stanovanj | 7,0965 | 100 DEM | 70.965 | 70.965 | 6% | 1.11.1995 1.11.2010 15 let | obresti in glavnica polletno | 1.5. 31.10. | Pojmanska c. 31 1000 Ljubljana | Tel: 01 471 05 07 Faks: 01 471 05 03 | Oven Edvard - direktor Biserka Prošek Darja Fišer |
| Stanovanjski sklad Republike Slovenije | SSR2 | 15.05.1998 | 19.06.1998 | 30.06.1998 | stanovanjski sklad | | jamči izdajatelj z vsem svojim premoženjem neomejeno | povečanje razpoložljivih sredstev za zadovoljevanje potreb državljanov, kupcev stanovanj | 2.000 mio SIT | 100.000 | 20.000 | 20.000 | 7,2% +TOM | 15.5.1998 15.5.2008 10 let | obresti in glavnica letno | 15.5. | Pojmanska c. 31 1000 Ljubljana | Tel: 01 471 05 07 Faks: 01 471 05 03 | Oven Edvard - direktor Biserka Prošek Darja Fišer |
| Slovenska zadružna kmetijska banka Ljubljana | ZKB1 | 15.09.1994 | 15.09.1994 | 10.07.1995 | banka | 351.520.000 | izdajatelj jamči s svojim celotnim kapitalom | povečanje osnovnega kapitala banke | 5 | 500 DEM 1.000 DEM | 5.000 2.500 | 7.500 | 10% | 15.9.1994 15.9.2004 10 let | obresti polletno, glavnica ob zapadlosti | 15.3. 15.9. | Miklošičeva 4 1000 Ljubljana | Tel: 01 47 27 263 Faks: 01 47 27 408 | Milan Knežević - generalni direktor Nataša Velkavrh Šuklje - vodja sektorja investicijskega bančništva |
| Slovenska zadružna kmetijska banka Ljubljana | ZKB2 | 01.04.1995 | 01.04.1995 | 27.10.1995 | banka | 351.520.000 | izdajatelj jamči s svojim celotnim kapitalom | povečanje dolgoročnih virov sredstev za kreditiranje gospodarskih družb ter za povečanje jamstvenega kapitala banke | 6 | 100 DEM 500 DEM 1.000 DEM | 10.000 6.000 2.000 | 18.000 | 10% | 1.4.1995 1.4.2001 6 let | obresti polletno, glavnica ob zapadlosti | 1.10. 1.4. | Miklošičeva 4 1000 Ljubljana | Tel: 01 47 27 263 Faks: 01 47 27 408 | Milan Knežević - generalni direktor Nataša Velkavrh Šuklje - vodja sektorja investicijskega bančništva |
| Slovenska zadružna kmetijska banka Ljubljana | SZB3 | 01.08.1999 | 24.02.2000 | 15.03.2000 | banka | 351.520.000 | izdajatelj jamči s svojim celotnim kapitalom | pridobitev novih sredstev z dolgoročno zapadlostjo, ki jih banka potrebuje za naložbe | 2.000 mio SIT | 10.000 SIT | 200.000 | 200.000 | TOM + 5,3% | 1.8.1999 1.8.2005 6 let | obresti letno, glavnica ob zapadlosti | 1.8. | Miklošičeva 4 1000 Ljubljana | Tel: 01 47 27 263 Faks: 01 47 27 408 | Milan Knežević - generalni direktor Nataša Velkavrh Šuklje - vodja sektorja investicijskega bančništva |

F4) OBVEZNICE - PROSTI TRG

| Izdajatelj | Trgovna koda | Datum izdaje | Datum začetka trgovanja | Vrsta in tip obveznice | Namen izdaje obveznice | Zavarovanje terjatev | Dejavnost | V sodni register vpisani in vplačani osnovni kapital družbe (v 000 SIT) | Nominalna vrednost izdaje na prostem trgu | Apoenska sestava | Število izdanih obveznic po apoenih | Letna obrestna mera | Začetek obrestovanja in rok zapadlosti | Način odplačevanja | Datum izplačila kuponov | Način izračuna obresti | Naslov izdajatelja | Telefon Fax | Direktor Kontaktne osebe | Klasifikacija 1 (podjetje/bankadr Zava,občina) |
|------------|-------------------------------|--------------|-------------------------|------------------------|--|---|---|---|---|------------------------------------|-------------------------------------|---------------------------------|--|---|-----------------------------------|------------------------|--|--|---|--|
| 1 | Autocommerce | ACL1 | 15.09.1997 | 15.12.1997 | navadna imenska s fiksno obrestno mero | financiranje nakupa poslovnega deleža družbe Kompas | Magistral, trgovina in gostinstvo | 2.886.877 | 22.300.000 DEM | 1.000 DEM | 22.300 | 8% | 15.9.1997 15.9.2006 9 let | obresti in glavnica polletno, 4-letni moratorji na izplačilo glavnice | 15.3. 15.9. | linearni | Baragova 5 1000 Ljubljana | Tel: 01 588 3101 Fax: 01 588 3114 | Herman Rigelnik - generalni direktor Milan Jagrič Vera Mihatovič Vlasta Gijol | podjetje |
| 2 | Poteza borzna družba | BDP2 | 15.04.1999 | 13.12.1999 | navadna imenska s fiksno obrestno mero | pridobitev dolgoročnih virov za financiranje projektov, določenih v strategiji podjetja | izdajatelj jamči z vsem svojim premoženjem | 100.000 | 1.500.000 EUR | 100 EUR | 15.000 | 7,5% | 15.4.1999 15.4.2004 5 let | obresti in glavnica polletno | 15.4. 15.10. | linearni | Dunajska 22 1000 Ljubljana | Tel: 01 30 70 700 Fax: 01 30 70 701 | Drago Simičič - direktor Karmen Cerar | podjetje |
| 3 | Banka Koper | BKP2 | 02.12.1998 | 02.12.1998 | navadna imenska s fiksno in variabilno obrestno mero | zagotovitev svežih virov za novo natožbeno dejavnost | izdajatelj jamči z vsem svojim premoženjem | 531.359 | 3.000.000 USD | 1.000 USD | 3.000 | 0,5% + šestmesečni LIBOR za USD | 31.5.1997 31.5.2002 5 let | obresti in glavnica četletno, 2-letni moratorji na izplačilo glavnice | 28.2. 31.5. 31.8. 30.11. | konformni | Pristaniška 14 6502 Koper | Tel: 05 665 1100 Fax: 05 665 1369 | Vojko Čok - predsednik uprave Igor Bahčič - vodja službe | banka |
| 4 | Banka Koper | BKP3 | 02.12.1998 | 05.01.2000 | navadna imenska s fiksno in variabilno obrestno mero | zagotovitev svežih virov za novo natožbeno dejavnost | izdajatelj jamči z vsem svojim premoženjem | 531.359 | 5.000.000 EUR | 500 EUR | 10.000 | 5% | 30.4.1999 30.4.2004 5 let | obresti in glavnica polletno, 3-letni moratorji na izplačilo glavnice | 30.4. 31.10. | proporcionalno | Pristaniška 14 6502 Koper | Tel: 05 665 1100 Fax: 05 665 1369 | Vojko Čok - predsednik uprave Igor Bahčič - vodja službe | banka |
| 5 | Banka Koper | BKP4 | | 21.12.2000 | navadna imenska | obveznice so bile izdane v zaprti izdaji | izdajatelj jamči z vsem svojim premoženjem | 531.360 | 2.000 mio SIT | 100.000 SIT | 20.000 | T + 6% | 1.8.2000 1.8.2005 5 let | obresti polletno, glavnica ob zapadlosti | 1.2. 1.8. | proporcionalno | Pristaniška 14 6502 Koper | Tel: 05 665 1100 Fax: 05 665 1370 | Vojko Čok - predsednik uprave Igor Bahčič - vodja službe | banka |
| 6 | Kmečka DZU | KD01 | 15.03.1996 | 24.07.1996 | navadna imenska s fiksno obrestno mero | pridobitev sredstev z dolgoročno zapadlostjo za financiranje dejavnosti | izdajatelj z vsem svojim premoženjem | 200.000 | 8.000.000 DEM | 100 DEM | 80.000 | 10% | 15.3.1996 15.3.2006 10 let | obresti polletno, glavnica ob zapadlosti | 15.3. 15.9. | linearni | Stegne 21 1000 Ljubljana | Tel: 01 583 0700 Fax: 01 511 1595 | Maljaž Gantar - direktor Moja Burkelca | podjetje |
| 7 | Občina Laško | OLSO | 01.10.1991 | 05.01.1995 | navadna na prinosnika | financiranje razvoja podjetništva in gospod.infrastrukture | s svojim premoženjem in proračunom | | 15.000.000 DEM | 250 DEM 1.000 DEM 10.000 DEM | 8.000 7.000 600 | 10% | 1.10.1991 1.10.2001 10 let | obresti in glavnica letno, 3-letni moratorji na odplačilo glavnice | 1.10. | linearni | B.Kraigherja 2 3270 Laško | Tel: 03 573 1591 Fax: 03 5731 769 | Bojana Kustura | država, občina |
| 8 | Občina Šmarje pri Jelšah | OSMO | 01.09.1992 | 05.01.1995 | navadna na prinosnika s fiksno obrestno mero | financiranje gospod. infrastrukture | s svojim premoženjem in proračunom | | 10.000.000 DEM (vplačanih 1.579.000 DEM) | 1.000 DEM 10.000 DEM | 2.000 800 | 10% | 1.9.1992 1.9.2002 10 let | obresti in glavnica letno 2-letni moratorji na odplačilo glavnice | 1.9. | linearni | Obrotno komunalno podjetje Rogaška Slatina Zdraviliški trg 13 3250 Rogaška Slatina | Tel: 03 5814 626 Fax: 03 5814 948 | Zlatko Kvesič - direktor Zvonko Armon | država, občina |
| 9 | Si.mobil | SM01 | 01.03.1999 | 24.09.1999 | navadna na prinosnika s fiksno obrestno mero | pridobitev likvidnih sredstev za uresničitev kratkoročnih in dolgoročnih poslovnih usmeritev in financiranje izdajateljeve dejavnosti | za izplačilo vseh terjatev iz naslova navedenih obveznic jamči izdajatelj s celotnim svojim premoženjem | 1.703.000 | 5.000.000 DEM | 1.000 DEM | 5.000 | 6% | 1.3.1999 1.3.2006 7 let | obresti in glavnica polletno | 1.3. 1.9. | konformni | Šmartinska cesta 134b 1000 Ljubljana | Tel: 01 544 0000 Fax: 01 544 0099 | Andrej Dremelj - generalni direktor | podjetje |
| 10 | Sip strojna oprema | SIP1A | 15.10.1999 | 19.06.2000 | imenska z ločljivo delniško nakupno opcijo | za potrebe finančnega prestrukturiranja in za financiranje nujnih novih investicij | terjatve so zavarovane z vključbo zastavne pravice in zadržbo izvršljivosti terjatve na nepremičnem premoženju družbe | 142.225 | 6.500.000 DEM | 200 DEM | 32.500 | 6% | 15.10.1999 15.10.2009 10 let | obresti in glavnica polletno, 5 letni moratorji na izplačilo glavnice | 15.4. 15.10. | linearni | Juhartova 2 3311 Šempeter v Savinjski dolini | Tel: 03 57 02 211 Fax: 03 57 02 509 | Voh Bojan - generalni direktor | podjetje |
| 11 | Sip strojna oprema | SIP1B | 15.10.1999 | 19.06.2000 | imenska z ločljivo delniško nakupno opcijo | za potrebe finančnega prestrukturiranja in za financiranje nujnih novih investicij | jamči izdajatelj s svojim celotnim premoženjem | 142.225 | 3.450.000 DEM | 200 DEM | 17.250 | 6% | 15.10.1999 15.10.2009 10 let | obresti in glavnica polletno, 5 letni moratorji na izplačilo glavnice | 15.4. 15.10. | linearni | Juhartova 2 3311 Šempeter v Savinjski dolini | Tel: 03 57 02 211 Fax: 03 57 02 509 | Voh Bojan - generalni direktor | podjetje |
| 12 | Slovenska odškodninska družba | SOS2 | 01.06.1996 | 07.04.1997 | navadna na prinosnika s fiksno obrestno mero | poravnava obveznosti denacionalizacijskim upravičencem | jamči družba s celotnim svojim premoženjem | 40.000 | 500.000.000 DEM | 100 DEM | 5.000.000 | 6% | 1.6.1996 1.6.2016 20 let | obresti in glavnica polletno, 8 letni moratorji na odplačilo glavnice | 1.6. 1.12. | konformni | Mala ulica 5, p.p. 139 1001 Ljubljana | Tel: 01 431 02 37 Fax: 01 431 11 75 | Anton Končnik - direktor Kaja Špihar | država, občina |
| 13 | UBK banka | UBKK1 | 15.05.1994 | 05.01.1995 | zamenljive s spremenljivo letno obrestno mero | dokapitalizacija banke in za zagotovitev dolgoročnega vira financiranja | obveznice niso posebej zavarovane, za izplačilo celotnih terjatev iz naslova obveznic jamči UBK banka s celotnim svojim premoženjem | 327.480 | 6.000.000 DEM | 75.000 DEM | 80 | 8,5% *spremenljiva | 15.4.1994 15.4.2004 10 let | obresti in glavnica polletno 5-letni moratorji na odplačilo glavnice | 15.4. 15.10. | konformni | Tiždaška 116 1000 Ljubljana | Tel: 01 423 1131 Fax: 01 257 3082 | Maljaž Kaštrun - generalni direktor Daja Drobež | banka |
| 14 | Banka Vipva | VP01 | 01.04.1999 | 05.01.1995 | navadna imenska s fiksno obrestno mero | povečanje osnovnega kapitala banke | so nezavarovane, vplačane in glede poplačila ob stečaju oz. likvidaciji banke podrejene čistim dolžniškim instrumentom | 710.000 | 2.000.000 DEM | 500 DEM 1.000 DEM | 1.000 1.500 | 10% | 1.4.1994 1.4.2004 10 let | obresti in glavnica polletno | 1.4. 1.10. | linearni | Erjavčeva ulica 2 5000 Nova Gorica | Tel: 05 302 8511 Fax: 05 302 8616 | Egjidj Birsa - predsednik uprave Jasmin Furlan | banka |

*UBK - obrestna mera znaša 1% točko nad povprečno letno obrestno mero dolgoročnih dolžniških vrednostnih papirjev, katerih izdajatelj je Republika Slovenija, ki so obrestovani in nominirani v DEM in ki kotirajo na Ljubljanski borzi na dan določanja nove obrestne mere, nova obrestna mera se določa vsako leto za vnaprej na dan zapadlosti drugega letnega kupona obveznice, izračun povprečne obrestne mere se opravi na osnovi aritmetičnega povprečja obrestnih mer ustreznih državnih papirjev

F5) POOBLAŠČENE INVESTICIJSKE DRUŽBE

| | Investicijska družba | Oznaka vred. papirja | Segment trgovanja | Razred delnic | Datum začetka trgovanja | V sodni register vpisani in vplačani osnovni kapital (v 000 SIT) | Datum vpisa v sodni register | Sestava kapitala | Enotni tečaj prvega trgovalnega dne * | Nom. vred. delnice (v SIT) | Št. delnic na org. trgu | Izplačilo dividende za leto 1999 | Datum brez upravičenja do dividende leta 1999 | Naslov izdajatelja | Telefon Faks | DZU, ki upravlja PID | Direktor družbe Kontaktna oseba |
|----|--|----------------------|-------------------|---------------|-------------------------|--|------------------------------|---------------------------|---------------------------------------|----------------------------|---------------------------|----------------------------------|---|------------------------------------|---|-------------------------------------|--|
| 1 | Aktiva Avant Ljubljana | AA1N | prosti trg | redne imenske | 01.02.1999 | 7.766.482 | | 77.664.820 rednih delnic | 37,46 SIT | 100 | 77.664.820 rednih delnic | n.p. | n.p. | Dunajska 156 1000 Ljubljana | Tel: 01 568 72 00 Faks: 01 568 743 9 | Atena DZU d. o. o. | Aleš Okorn - direktor DZU Boštjan Kraj - direktor PID |
| 2 | Arkada ena Ljubljana | AR1N | prosti trg | redne imenske | 14.12.1998 | 3.021.073 | 22.02.1995 | 30.210.725 rednih delnic | 33,42 SIT | 100 | 30.210.725 rednih delnic | n.p. | n.p. | Dunajska 156 1000 Ljubljana | Tel: 01 568 81 24 Faks: 01 58 81 266 | Arkada DZU d. o. o. | Andrej Ručigaj - direktor DZU in PID Barbara Vraničar |
| 3 | Arkada dva Ljubljana | AR2N | prosti trg | redne imenske | 14.12.1998 | 2.008.723 | 06.11.1995 | 20.087.233 rednih delnic | 33,71 SIT | 100 | 20.087.233 rednih delnic | n.p. | n.p. | Dunajska 156 1000 Ljubljana | Tel: 01 568 81 24 Faks: 01 58 81 266 | Arkada DZU d. o. o. | Andrej Ručigaj - direktor DZU in PID Barbara Vraničar |
| 4 | Arkada tri Ljubljana | AR3N | prosti trg | redne imenske | 09.02.1999 | 2.013.547 | | 20.135.474 rednih delnic | 25,80 SIT | 100 | 20.135.474 rednih delnic | n.p. | n.p. | Dunajska 156 1000 Ljubljana | Tel: 01 568 81 24 Faks: 01 58 81 266 | Arkada DZU d. o. o. | Andrej Ručigaj - direktor DZU in PID Nataša Mahne |
| 5 | Atena 1.sklad Ljubljana | AT1N | prosti trg | redne imenske | 12.10.1998 | 29.710.716 | 10.12.1996 | 297.107.158 rednih delnic | 33,01 SIT | 100 | 297.107.158 rednih delnic | 0 | n.p. | Dunajska 156 1000 Ljubljana | Tel: 01 56 87 200 Faks: 01 56 87 439 | Atena DZU d. o. o. | Aleš Okorn - direktor DZU Andrej Urbas - direktor PID |
| 6 | Capinvest 2 Ljubljana | CAPN | prosti trg | redne imenske | 24.12.1998 | 587.690 | | 5.876.900 rednih delnic | 28,00 SIT | 100 | 5.876.900 rednih delnic | n.p. | n.p. | Dunajska 22 1000 Ljubljana | Tel: 01 300 02 30 Faks: 01 231 79 51 | Capinvest PDZU d. o. o. | Blaž Vodopivec - direktor DZU in PID Damjan Škofič |
| 7 | Trgatev Ljubljana | GT0N | prosti trg | redne imenske | 24.09.1999 | 1.758.580 | 19.12.1995 | 17.585.800 rednih delnic | 36,04 SIT | 100 | 17.585.800 rednih delnic | n.p. | n.p. | Vilharjeva 29 1000 Ljubljana | Tel: 01 306 55 66 Faks: 01 306 55 70 | S Hram DZU d. d. | Metod Logar - direktor DZU in PID |
| 8 | Infond zlat Maribor | IZ0N | prosti trg | redne imenske | 29.06.1998 | 33.685.471 | 22.05.1998 | 336.854.710 rednih delnic | 20,49 SIT | 100 | 336.854.710 rednih delnic | n.p. | n.p. | Vita Kraigherja 5 2000 Maribor | Tel: 02 229 20 80 Faks: 02 229 27 96 | KBM Infond DZU d. o. o. | Branko Pavlin - direktor DZU in PID |
| 9 | Krona krona Ljubljana | KR0N | prosti trg | redne imenske | 08.12.1998 | 1.287.162 | 10.02.1995 | 12.871.618 rednih delnic | 37,75 SIT | 100 | 12.871.618 rednih delnic | n.p. | n.p. | Štefanova 13 a 1000 Ljubljana | Tel: 01 24 14 162 Faks: 01 24 14 168 | DUS Krona d. o. o. | Boštjan Gmajnar - direktor DZU in PID Janez Pajek |
| 10 | Kompas sklad 1 | KS1N | prosti trg | redne imenske | 23.01.1998 | 4.179.070 | 03.08.1997 | 41.790.703 rednih delnic | 22,39 SIT | 100 | 41.790.703 rednih delnic | n.p. | n.p. | Dunajska 22 1000 Ljubljana | Tel: 01 300 02 30 Faks: 01 231 79 51 | Capinvest PDZU d. o. o. | Blaž Vodopivec - direktor DZU Igor Lah - direktor PID Vesna Birtič Remškar |
| 11 | Kompas sklad 2 | KS2N | prosti trg | redne imenske | 23.01.1998 | 4.429.324 | 03.08.1997 | 44.293.242 rednih delnic | 20,72 SIT | 100 | 44.293.242 rednih delnic | n.p. | n.p. | Dunajska 22 1000 Ljubljana | Tel: 01 300 02 30 Faks: 01 231 79 51 | Capinvest PDZU d. o. o. | Blaž Vodopivec - direktor DZU Igor Lah - direktor PID Damjan Škofič |
| 12 | Kompas sklad 4 | KS4N | prosti trg | redne imenske | 29.04.1999 | 4.163.380 | 07.01.1998 | 41.633.800 rednih delnic | 17,30 SIT | 100 | 41.633.800 rednih delnic | n.p. | n.p. | Dunajska 22 1000 Ljubljana | Tel: 01 300 02 30 Faks: 01 231 79 51 | Capinvest PDZU d. o. o. | Blaž Vodopivec - direktor DZU Igor Lah - direktor PID Damjan Škofič |
| 13 | Modra linija Koper | ML0N | prosti trg | redne imenske | 04.05.1998 | 3.335.285 | 23.01.1998 | 33.352.848 rednih delnic | 50,23 SIT | 100 | 33.352.848 rednih delnic | n.p. | n.p. | Pristaniška 12 6000 Koper | Tel: 05 663 31 15 Faks: 05 663 31 20 | Primorski skladi d. o. o. | Dušan Jereb - direktor DZU Mirko Pavšič - direktor PID |
| 14 | Modra linija 2 Koper | ML2N | prosti trg | redne imenske | 24.08.1998 | 2.297.202 | 11.07.1997 | 22.972.015 rednih delnic | 36,00 SIT | 100 | 22.972.015 rednih delnic | n.p. | n.p. | Pristaniška 12 6000 Koper | Tel: 05 663 31 15 Faks: 05 663 31 20 | Primorski skladi d. o. o. | Dušan Jereb - direktor DZU Mirko Pavšič - direktor PID |
| 15 | Modra linija 3 Koper | ML3N | prosti trg | redne imenske | 14.06.1999 | 524.414 | 04.06.1997 | 5.244.141 rednih delnic | 27,00 SIT | 100 | 5.244.141 rednih delnic | n.p. | n.p. | Pristaniška 12 6000 Koper | Tel: 05 663 31 15 Faks: 05 663 31 20 | Primorski skladi d. o. o. | Dušan Jereb - direktor DZU Samo Hladnik - direktor PID |
| 16 | Mercata Ljubljana | MRON | prosti trg | redne imenske | 31.08.1998 | 2.892.398 | 29.07.1998 | 28.923.982 rednih delnic | 33,85 SIT | 100 | 28.923.982 rednih delnic | n.p. | n.p. | Železna cesta 18 1000 Ljubljana | Tel: 01 473 44 59 Faks: 01 473 44 39 | Intara DZU d. o. o. | Samo Primožič - direktor DZU in PID Tadeja Čampa Levstek |
| 17 | Mercata 1 Ljubljana | MR1N | prosti trg | redne imenske | 31.08.1998 | 2.682.115 | 29.07.1998 | 26.821.153 rednih delnic | 29,69 SIT | 100 | 26.821.153 rednih delnic | n.p. | n.p. | Železna cesta 18 1000 Ljubljana | Tel: 01 473 44 59 Faks: 01 473 44 39 | Intara DZU d. o. o. | Samo Primožič - direktor DZU Aleksandra Vukovič Kačar - direktorica PID Tadeja Čampa Levstek |
| 18 | Maksima 1 Ljubljana | MX1N | prosti trg | redne imenske | 16.11.1998 | 9.399.031 | 01.12.1994 | 93.990.312 rednih delnic | 32,93 SIT | 100 | 93.990.312 rednih delnic | n.p. | n.p. | Trg republike 3 1000 Ljubljana | Tel: 01 200 47 10 Faks: 01 200 47 30 | LB Maksima d. o. o. | mag. Miroslav Golubič - direktor DZU in PID Anita Branka Bizjak Erjavec |
| 19 | Maksima 2 Ljubljana | MX2N | prosti trg | redne imenske | 16.11.1998 | 7.553.250 | 01.06.1995 | 75.532.498 rednih delnic | 29,30 SIT | 100 | 75.532.498 rednih delnic | n.p. | n.p. | Trg republike 3 1000 Ljubljana | Tel: 01 200 47 10 Faks: 01 200 47 30 | LB Maksima d. o. o. | mag. Miroslav Golubič - direktor DZU in PID Anita Branka Bizjak Erjavec |
| 20 | Maksima 3 Ljubljana | MX3N | prosti trg | redne imenske | 16.11.1998 | 4.712.343 | 02.02.1996 | 47.123.433 rednih delnic | 27,70 SIT | 100 | 47.123.433 rednih delnic | n.p. | n.p. | Dunajska 22 1000 Ljubljana | Tel: 01 300 02 30 Faks: 01 231 79 51 | Capinvest PDZU d. o. o. | DZU Laznik - direktor PID Anita Branka Bizjak Erjavec |
| 21 | Nacionalna finančna družba 1 Ljubljana | NF1N | prosti trg | redne imenske | 26.10.1998 | 16.058.030 | 27.05.1998 | 160.580.300 rednih delnic | 74,56 SIT | 100 | 160.580.300 rednih delnic | n.p. | n.p. | Trdinova 4 1000 Ljubljana | Tel: 01 434 10 00 Faks: 01 431 11 09 | Nacionalna finančna družba d. o. o. | Stanislav Valant - direktor DZU Roman Ambrož - direktor PID Lenka Dominiko |
| 22 | Nacionalna finančna družba 2 Ljubljana | NF2N | prosti trg | redne imenske | 02.07.1999 | 29.137.966 | | 291.379.659 rednih delnic | 23,39 SIT | 100 | 291.379.659 rednih delnic | n.p. | n.p. | Trdinova 4 1000 Ljubljana | Tel: 01 434 10 00 Faks: 01 431 11 09 | Nacionalna finančna družba d. o. o. | Stanislav Valant - direktor DZU Milan Ževart - direktor PID Lenka Dominiko |
| 23 | Nika pid Brežice | NK0N | prosti trg | redne imenske | 24.04.1998 | 3.257.470 | 19.01.1998 | 32.574.698 rednih delnic | 40,66 SIT | 100 | 32.574.698 rednih delnic | 0 | n.p. | Trg izgnancev 1a 8250 Brežice | Tel: 01 432 41 16 Faks: 07 496 28 52 01 433 11 55 | Certius DZU | Matjaž Satler - direktor DZU Monika Rozman - direktorica PID |
| 24 | Nika pid 1 Brežice | NK1N | prosti trg | redne imenske | 24.04.1998 | 3.091.110 | 19.01.1998 | 30.911.102 rednih delnic | 35,00 SIT | 100 | 30.911.102 rednih delnic | 0 | n.p. | Trg izgnancev 1a 8250 Brežice | Tel: 01 432 41 16 Faks: 07 496 28 52 01 433 11 55 | Certius DZU | Matjaž Satler - direktor DZU Monika Rozman - direktorica PID |
| 25 | Nika pid 2 Brežice | NK2N | prosti trg | redne imenske | 24.04.1998 | 1.255.587 | 19.01.1998 | 12.555.868 rednih delnic | 50,00 SIT | 100 | 12.555.868 rednih delnic | 0 | n.p. | Trg izgnancev 1a 8250 Brežice | #REF! | Certius DZU | Matjaž Satler - direktor DZU Monika Rozman - direktorica PID |
| 26 | PID Kmečka družba | KDPN | prosti trg | redne imenske | 09.02.2001 | 9.586.570,9 | 12.01.2001 | 95.913.558 rednih delnic | 20,93 SIT | 100 | 95.913.558 rednih delnic | n.p. | n.p. | Stegna 21 Ljubljana | Tel: 01 583 0700 Faks: 01 511 1595 | Kmečka DZU | Matjaž Gantar - direktor |

F5) POOBLAŠČENE INVESTICIJSKE DRUŽBE

| | Investicijska družba | Oznaka vred. papirja | Segment trgovanja | Razred delnic | Datum začetka trgovanja | V sodni register vpisani in vplačani osnovni kapital (v 000 SIT) | Datum vpisa v sodni register | Sestava kapitala | Enotni tečaj prvega trgovalnega dne * | Nom. vred. delnice (v SIT) | Št. delnic na org. trgu | Izplačilo dividende za leto 1999 | Datum brez upravičenja do dividende leta 1999 | Naslov izdajatelja | Telefon Faks | DZU, ki upravlja PID | Direktor družbe Kontaktna oseba |
|----|---------------------------------|----------------------|-------------------|---------------|-------------------------|--|------------------------------|---------------------------|---------------------------------------|----------------------------|---------------------------|----------------------------------|---|------------------------------------|---|-----------------------------|---|
| 27 | PID Kmečka družba | KDIN | prosti trg | redne imenske | 09.02.2001 | 9.062.055,4 | 12.01.2001 | 92.046.145 rednih delnic | 72,72 SIT | 100 | 92.046.145 rednih delnic | n.p. | n.p. | Stegne 21 Ljubljana | Tel: 01 583 0700 Faks: 01 511 1596 | Kmečka DZU | Matjaž Gantar - direktor |
| 28 | Plod Ljubljana | PD0N | prosti trg | redne imenske | 24.09.1999 | 1.047.802 | 20.11.1996 | 10.478.017 rednih delnic | 50,00 SIT | 100 | 10.478.017 rednih delnic | n.p. | n.p. | Vilharjeva 29 1000 Ljubljana | Tel: 01 306 55 66 Faks: 01 306 55 70 | S Hram DZU d. d. | Metod Logar - direktor DZU in PID |
| 29 | Pulsar Ljubljana | PL0N | prosti trg | redne imenske | 08.07.1998 | 939.326 | 10.02.1997 | 9.393.257 rednih delnic | 30,20 SIT | 100 | 9.393.257 rednih delnic | n.p. | n.p. | Štefanova 13 a 1000 Ljubljana | Tel: 01 24 14 160 Faks: 01 24 14 177 | Pulsar DZU d. o. o. | Zvone Zupanič - direktor DZU in PID |
| 30 | Pomurska investicijska družba 1 | PM1N | prosti trg | redne imenske | 09.11.1998 | 3.592.394 | 09.09.1998 | 35.923.940 rednih delnic | 71,94 SIT | 100 | 35.923.940 rednih delnic | n.p. | n.p. | Slovenska 41 9000 Murska Sobota | Tel: 02 535 18 00 Faks: 02 532 18 98 | Pomurska družba DZU d. d. | Ivan Vizjak - direktor DZU in PID Slavko Rogan |
| 31 | Pomurska investicijska družba 2 | PM2N | prosti trg | redne imenske | 24.05.1999 | 4.538.723 | | 45.387.230 rednih delnic | 23,08 SIT | 100 | 45.387.230 rednih delnic | n.p. | n.p. | Slovenska 41 9000 Murska Sobota | Tel: 02 535 18 00 Faks: 02 532 18 98 | Pomurska družba DZU d. d. | Ivan Vizjak - direktor DZU in PID Slavko Rogan |
| 32 | Krona senior Ljubljana | SN0N | prosti trg | redne imenske | 08.12.1998 | 7.317.043 | 10.02.1995 | 73.170.428 rednih delnic | 25,37 SIT | 100 | 73.170.428 rednih delnic | n.p. | n.p. | Štefanova 13 a 1000 Ljubljana | Tel: 01 24 14 162 Faks: 01 24 14 168 | DUS Krona d. o. o. | Boštjan Gmajnar - direktor DZU Jože Tepina - direktor PID Janez Pajek |
| 33 | Setev Ljubljana | ST1N | prosti trg | redne imenske | 24.09.1999 | 1.540.537 | 23.02.1995 | 15.405.373 rednih delnic | 39,35 SIT | 100 | 15.405.373 rednih delnic | n.p. | n.p. | Vilharjeva 29 1000 Ljubljana | Tel: 01 306 55 66 Faks: 01 306 55 70 | S Hram DZU d. d. | Metod Logar - direktor DZU in PID |
| 34 | Triglav Steber I | TG1N | prosti trg | redne imenske | 02.11.1998 | 14.748.747 | 01.07.1998 | 147.487.470 rednih delnic | 73,99 SIT | 100 | 147.487.470 rednih delnic | 3,8 SIT | 24.07.2000 | Miklošičeva 17 1000 Ljubljana | Tel: 061 300 73 00 Faks: 061 300 73 50 | Triglav DZU d. o. o. | Janko Kastelic - direktor DZU Mirjana Dimc Perko - direktorica PID |
| 35 | Triglav Steber II | TG2N | prosti trg | redne imenske | 14.06.1999 | 19.541.255 | 04.12.1998 | 195.412.551 rednih delnic | 258,17 SIT | 100 | 195.412.551 rednih delnic | 0 | n.p. | Miklošičeva 17 1000 Ljubljana | Tel: 061 300 73 00 Faks: 061 300 73 50 | Triglav DZU d. o. o. | Janko Kastelic - direktor DZU Miran Šubič - direktor PID |
| 36 | Trdnjava Velenje | TR0N | prosti trg | redne imenske | 14.06.1999 | 2.593.276 | | 25.932.762 rednih delnic | 25,00 SIT | 100 | 25.932.762 rednih delnic | n.p. | n.p. | Prešernova 1a 3320 Velenje | Tel: 03 586 47 53 Faks: 01 431 91 50 | Pulsar DZU d. o. o. | Zvone Zupanič - direktor DZU in PID |
| 37 | Trdnjava 1 Velenje | TR1N | prosti trg | redne imenske | 05.07.1999 | 891.790 | | 8.917.902 rednih delnic | 23,00 SIT | 100 | 8.917.902 rednih delnic | n.p. | n.p. | Prešernova 1a 3320 Velenje | Tel: 03 586 47 53 Faks: 01 431 91 50 | Pulsar DZU d. o. o. | Zvone Zupanič - direktor DZU in PID |
| 38 | Vipa invest Nanos | VN0N | prosti trg | redne imenske | 16.03.1998 | 3.309.690 | 03.11.1997 | 33.096.900 rednih delnic | 51,80 SIT | 100 | 33.096.900 rednih delnic | n.p. | n.p. | Erjavčeva ulica 2 5000 Nova Gorica | Tel: 05 33 85 000 Faks: 05 30 28 516 | AVIP DZU d. o. o. | Abram Edvard - direktor DZU Jasmin Furlan - direktorica PID |
| 39 | Vipa invest Soča | VS0N | prosti trg | redne imenske | 31.05.1999 | 7.117.122 | 03.11.1997 | 71.171.215 rednih delnic | 24,50 SIT | 100 | 71.171.215 rednih delnic | n.p. | n.p. | Erjavčeva ulica 2 5000 Nova Gorica | Tel: 05 33 85 000 Faks: 05 30 28 516 | AVIP DZU d. o. o. | Abram Edvard - direktor DZU Jasmin Furlan - direktorica PID |
| 40 | Vizija DPB Novo mesto | VZ0N | prosti trg | redne imenske | 29.06.1998 | 4.407.463 | 04.06.1998 | 44.074.632 rednih delnic | 35,49 SIT | 100 | 44.074.632 rednih delnic | n.p. | n.p. | Novi trg 11 8000 Novo mesto | Tel: 07 337 27 90 Faks: 07 332 32 60 | Vizija DZU d. o. o. | Vinko Štih - direktor DZU Mira Rataj Siročič - direktorica PID Igor Vizjak Jožefa Rogelj |
| 41 | Zlata moneta 1 Maribor | ZM1N | prosti trg | redne imenske | 31.03.1999 | 6.829.780 | 29.12.1998 | 68.297.800 rednih delnic | 53,49 SIT | 100 | 68.297.800 rednih delnic | n.p. | n.p. | Strossmayerjeva 30 2000 Maribor | Tel: 02 229 48 15 Faks: 02 252 33 58 | Probanka DZU d. d. | Radovan Stonič - direktor DZU in PID |
| 42 | Zlata moneta 2 Maribor | ZM2N | prosti trg | redne imenske | 31.03.1999 | 8.233.376 | 29.12.1998 | 82.333.757 rednih delnic | 14,83 SIT | 100 | 82.333.757 rednih delnic | n.p. | n.p. | Strossmayerjeva 30 2000 Maribor | Tel: 02 229 48 15 Faks: 02 252 33 58 | Probanka DZU d. d. | Radovan Stonič - direktor DZU in PID |
| 43 | PID Zvon Ena Maribor | ZV1N | prosti trg | redne imenske | 07.12.1998 | 13.797.436 | 08.10.1998 | 137.974.360 rednih delnic | 49,79 SIT | 100 | 137.974.360 rednih delnic | n.p. | n.p. | Slovenska 17 2000 Maribor | Tel: 02 229 06 00 Faks: 02 229 06 21 | Krekova družba DZU d. o. o. | Milan Gerič - direktor DZU Andrej Žužek - direktor PID Jože Horvat |
| 44 | PID Zvon Dva Maribor | ZV2N | prosti trg | redne imenske | 07.06.1999 | 14.122.471 | 08.10.1998 | 141.224.712 rednih delnic | 25,76 SIT | 100 | 141.224.712 rednih delnic | n.p. | n.p. | Slovenska 17 2000 Maribor | Tel: 02 229 06 00 Faks: 02 229 06 21 | Krekova družba DZU d. o. o. | Milan Gerič - direktor DZU Roza Mlakar Kukovič - direktorica PID Tatjana Novinec |

* Tečaj prvega trgovalnega dne deljen z 10 zaradi spremembe nominalne vrednosti delnic leta 1999; pri delnicah, ki so kotirale pred julijem 1999