



## MESEČNE STATISTIKE LJUBLJANSKE BORZE

Junij 2001 in prvo polletje 2001

Letnik VII, št. 06/01

### PROMET

TRŽNI SEGMENT	PROMET (v mio SIT)		KOLIČINA		ŠT. POSLOV	
	JUNIJ	PRVO POLLETJE 2001	JUNIJ	PRVO POLLETJE 2001	JUNIJ	PRVO POLLETJE 2001
Borzni trg	17.166	89.518	2.102.029	10.967.424	7.524	45.048
Delnice	14.863	71.607	1.932.370	10.006.500	7.309	43.566
Obveznice	2.304	17.911	169.659	960.924	215	1.482
<b>Prosti trg</b>	<b>14.650</b>	<b>55.973</b>	<b>146.590.707</b>	<b>632.726.108</b>	<b>13.347</b>	<b>113.543</b>
Delnice	5.489	16.378	1.755.956	6.249.459	1.959	16.057
Obveznice	602	5.315	76.444	646.947	396	2.719
Pooblašcene inv. družbe	8.502	32.976	143.331.658	611.581.356	10.303	88.221
Pokojninski boni	58	662	1.426.649	14.180.935	689	6.540
Kratk. vrednostni papirji	0	641	0	67.411	0	6
<b>SKUPAJ</b>	<b>31.816</b>	<b>145.491</b>	<b>148.692.736</b>	<b>643.693.532</b>	<b>20.871</b>	<b>158.591</b>

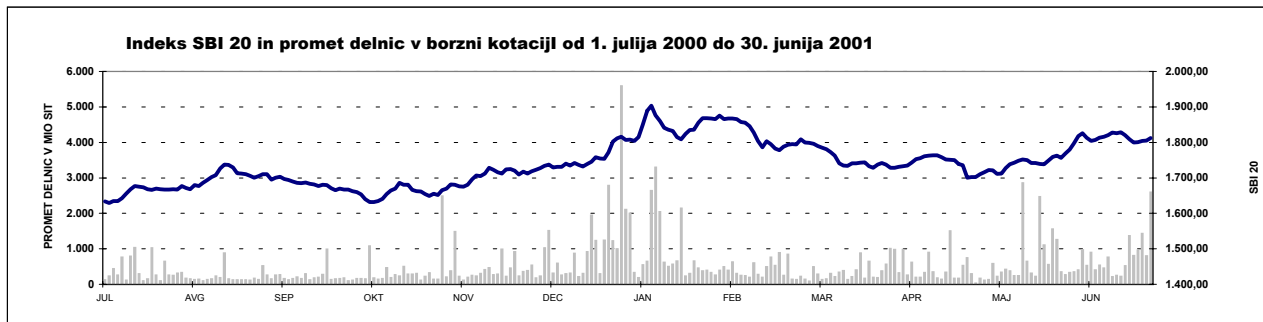
### DONOSNOST

SPLOŠNI BORZNI INDEKSI	DONOSNOST V JUNIJU	DONOSNOST V PRVEM POLLETJU 2001
Slovenski borzni indeks (SBI 20)	2,47%	0,25%
Netehtani slovenski borzni indeks (SBI 20NT)	2,40%	-0,28%
Indeks prostega trga (IPT)	3,48%	-7,18%
Indeks pooblaščenih investicijskih družb (PIX)	-1,04%	-10,57%
Borzni indeks obveznic (BIO)	-0,23%	0,16%

PANOŽNI BORZNI INDEKSI	DONOSNOST V JUNIJU	DONOSNOST V PRVEM POLLETJU 2001
Hrana in pijače	1,84%	-3,10%
Farmacija	5,33%	1,42%
Kemija	0,18%	0,91%
Nafta in plin	2,12%	13,69%
Transport	3,83%	1,40%
Trgovina	0,92%	-14,44%

### VELIKOST TRGA

TRŽNI SEGMENT	TRŽNA KAPITALIZAC. (v mio SIT)	ŠTEVILO IZDAJ	ŠTEVILO IZDAJATELJEV
<b>Borzni trg</b>	<b>862.636</b>	<b>99</b>	<b>60</b>
Delnice	606.012	42	40
Obveznice	256.624	57	20
<b>Prosti trg</b>	<b>329.169</b>	<b>179</b>	<b>172</b>
Delnice	130.967	118	115
Obveznice	50.719	16	12
Pooblašcene inv. družbe	142.407	44	44
Pokojninski boni	5.076	1	1
<b>SKUPAJ</b>	<b>1.191.804</b>	<b>278</b>	<b>232</b>
Kratk. vrednostni papirji	-	11	1





#### IZDAJATELJ

Ljubljanska borza d. d.  
Slovenska 56  
1000 Ljubljana

#### DODATNE INFORMACIJE

Elektronska pošta:	info@ljse.si
Telefon:	(01) 47-10-211 (01) 47-10-205
Kontaktne osebe:	Darko Torkar, Ksenija Zver

#### STATISTIKE V ELEKTRONSKI OBLIKI:

[http://www.ljse.si/StrSlo/Trgovanj/Menu/tr\\_tec.htm](http://www.ljse.si/StrSlo/Trgovanj/Menu/tr_tec.htm)

**LJUBLJANSKA BORZA D.D. - O borzi - Naložba**

10 let Ljubljanske borze

**TRGOVANJE** **BORSENE INFORMACIJE** **INVESTITORJI** **ČLANI** **ODJAZATELJI**

**aktualno**  
Telefoni: 01 47 10 211  
Faks: 01 47 10 205  
E-pošta: info@ljse.si  
Slovenska 56  
1000 Ljubljana

**Prejeto jutri A+B Avg**  
10.09.2008  
Prisotni: 5/11

LEVA	00.870.310
RAPI	20.827.040
PIR	20.144.040
BAK	17.827.040
BRK	1.140.740

**Indeksi in trendi**

Indeks	Prejšnji dan	Dobesedno	Preminitev %
INDEX	1.681,82	-1,26	-0,07
IFT	972,40	-2,88	-0,29
PIK	1.388,22	-0,12	-0,01

**Novice**  
Plovarka Laško, d.d., in Radeška, d.d., - splošna trgovina  
Ministrstvo stalnih in periodičnih davkov za avgust 2008  
Trgovanje s strani članov v Proboza

---

---

# KAZALO

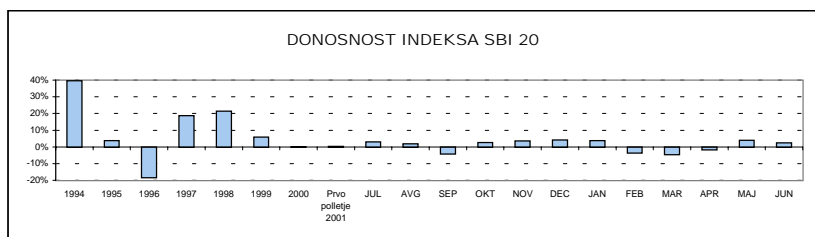
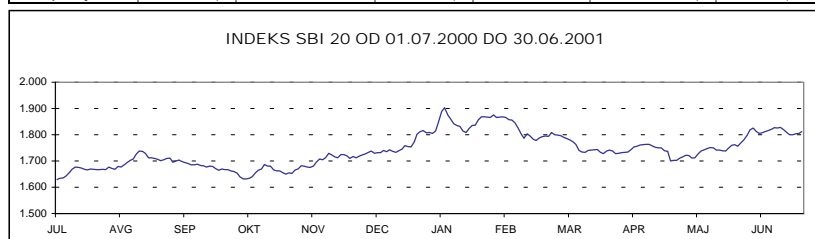
---

	<b>Stran</b>
<b>A) BORZNI INDEKSI</b>	<b>1</b>
<b>B) ŠTEVILO IZDAJATELJEV, IZDAJ VREDNOSTNIH PAPIRJEV IN BORZNIH ČLANOV</b>	<b>4</b>
<b>C) PROMET</b>	<b>5</b>
C1) Mesečni promet z vrednostnimi papirji na borznem trgu	<b>5</b>
C2) Mesečni promet z vrednostnimi papirji na prostem trgu	<b>7</b>
C3) Promet z vrednostnimi papirji na borznem trgu v prvem polletju 2001	<b>12</b>
C4) Promet z vrednostnimi papirji na prostem trgu v prvem polletju 2001	<b>14</b>
C5) Najprometnejši vrednostni papirji v preteklem mesecu	<b>19</b>
C6) Najprometnejši vrednostni papirji v prvem polletju 2001	<b>20</b>
C7) Mesečni promet članov Ljubljanske borze	<b>21</b>
C8) Promet članov Ljubljanske borze v prvem polletju 2001	<b>22</b>
C9) Promet v letu 2000 in 2001	<b>23</b>
<b>D) TRŽNA KAPITALIZACIJA</b>	<b>25</b>
D1) Tržna kapitalizacija delnic	<b>26</b>
D2) Tržna kapitalizacija obveznic	<b>29</b>
D3) Tržna kapitalizacija delnic pooblaščenih investicijskih družb	<b>31</b>
<b>E) DRUGO</b>	<b>32</b>
E1) Kazalniki (redne delnice v borzni kotaciji)	<b>32</b>
E2) Rekordne vrednosti	<b>33</b>
E3) Nove kotacije in spremembe kotacij v letu 2001	<b>34</b>
<b>F) SEZNAM VREDNOSTNIH PAPIRJEV</b>	<b>36</b>
F1) Delnice - borzna kotacija	<b>36</b>
F2) Delnice - prosti trg	<b>39</b>
F3) Obveznice - borzna kotacija	<b>44</b>
F4) Obveznice - prosti trg	<b>47</b>
F5) Pooblaščene investicijske družbe	<b>48</b>

## A) BORZNI INDEKSI

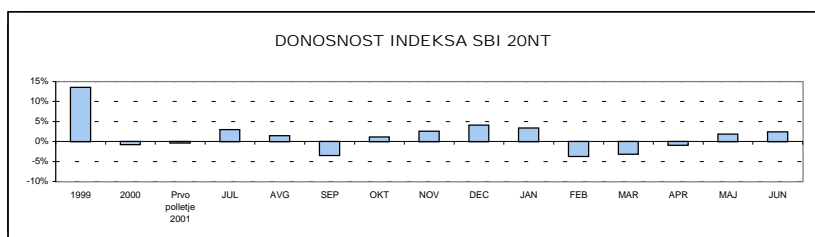
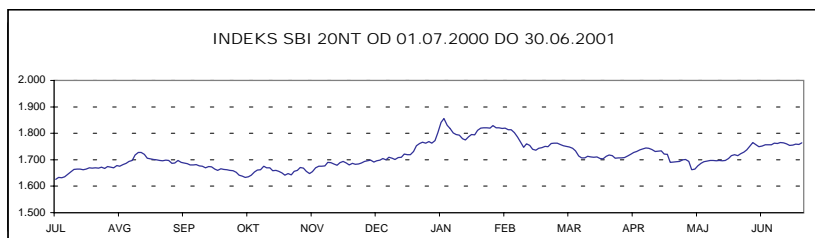
### SBI 20 - SLOVENSKI BORZNI INDEKS

	Najvišji	Datum	Najnižji	Datum	Zaključni	Letna donosnost
<b>1994</b>	1.598,03	28.06.1994	1.131,23	21.10.1994	1.396,81	39,68%
<b>1995</b>	1.590,17	09.11.1995	1.016,99	13.07.1995	1.448,75	3,72%
<b>1996</b>	1.589,18	13.03.1996	891,93	10.09.1996	1.183,26	-18,33%
<b>1997</b>	1.655,36	10.02.1997	1.156,14	06.01.1997	1.404,70	18,71%
<b>1998</b>	2.026,47	10.08.1998	1.378,49	06.01.1998	1.705,77	21,43%
<b>1999</b>	1.981,87	19.02.1999	1.679,48	05.01.1999	1.806,26	5,89%
<b>2000</b>	1.903,66	24.01.2000	1.584,23	25.05.2000	1.807,94	0,09%
Leto 2001	Najvišji	Datum	Najnižji	Datum	Zaključni	Mesečna donosnost
<b>Januar</b>	1.903,03	09.01.2001	1.804,66	03.01.2001	1.875,35	3,73%
<b>Februar</b>	1.867,78	05.02.2001	1.777,96	21.02.2001	1.808,49	-3,57%
<b>Marec</b>	1.799,42	01.03.2001	1.728,02	29.03.2001	1.728,68	-4,41%
<b>April</b>	1.763,66	12.04.2001	1.700,24	25.04.2001	1.701,99	-1,54%
<b>Maj</b>	1.768,80	31.05.2001	1.710,52	03.05.2001	1.768,80	3,93%
<b>Junij</b>	1.828,19	19.06.2001	1.780,12	01.06.2001	1.812,54	2,47%
<b>Prvo polletje 2001</b>	1.903,03	09.01.2001	1.700,24	25.04.2001	1.812,54	0,25%



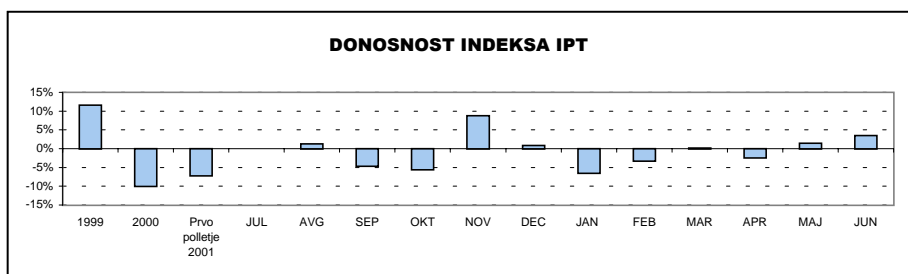
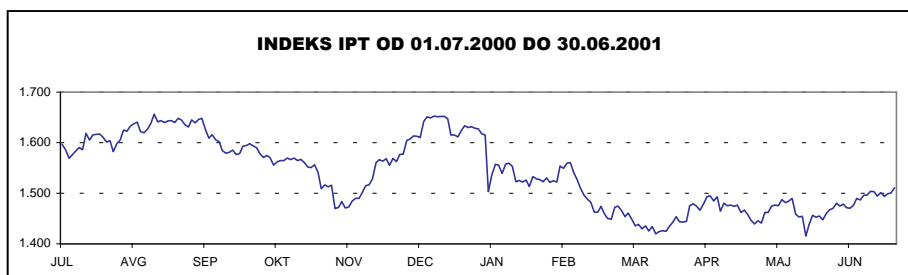
### SBI 20NT - NETEHTANI SLOVENSKI BORZNI INDEKS

	Najvišji	Datum	Najnižji	Datum	Zaključni	Letna donosnost
<b>1998</b>	1.706,07	10.08.1998	1.437,30	30.06.1998	1.568,87	n.p.
<b>1999</b>	1.871,02	08.09.1999	1.548,95	05.01.1999	1.782,03	13,59%
<b>2000</b>	1.841,63	25.01.2001	1.585,48	25.05.2000	1.769,15	-0,72%
Leto 2001	Najvišji	Datum	Najnižji	Datum	Zaključni	Mesečna donosnost
<b>Januar</b>	1.855,67	09.01.2001	1.762,65	03.01.2001	1.828,76	3,37%
<b>Februar</b>	1.820,91	02.02.2001	1.735,82	21.02.2001	1.761,63	-3,67%
<b>Marec</b>	1.762,78	02.03.2001	1.702,94	23.03.2001	1.706,73	-3,12%
<b>April</b>	1.744,10	12.04.2001	1.690,62	25.04.2001	1.692,01	-0,86%
<b>Maj</b>	1.722,86	31.05.2001	1.661,96	09.05.2001	1.722,86	1,82%
<b>Junij</b>	1.764,67	19.06.2001	1.728,85	01.06.2001	1.764,28	2,40%
<b>Prvo polletje 2001</b>	1.855,67	09.01.2001	1.661,96	09.05.2001	1.764,28	-0,28%



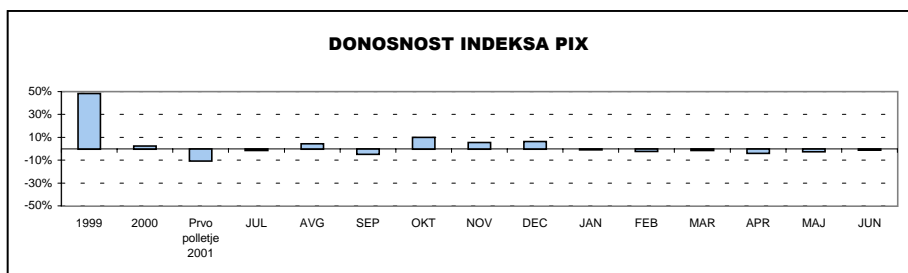
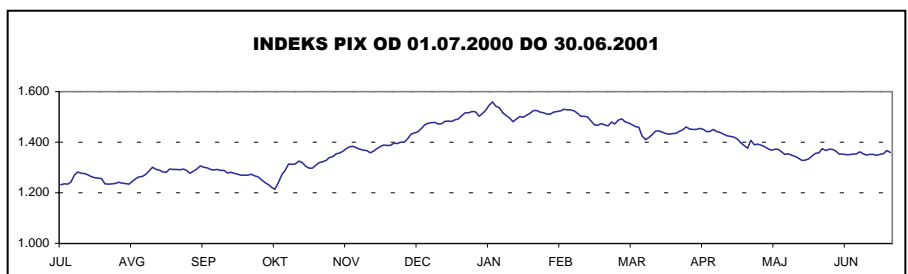
## IPT - INDEKS PROSTEGA TRGA

	Najvišji	Datum	Najnižji	Datum	Zaključni	Letna donosnost
<b>1998</b>	1.795,31	11.08.1998	1.318,83	01.07.1998	1.618,99	n.p.
<b>1999</b>	1.806,98	30.12.1999	1.504,61	03.08.1999	1.806,98	11,61%
<b>2000</b>	1.772,76	24.01.2000	1.469,64	26.10.2000	1.627,44	-9,94%
Leto 2001	Najvišji	Datum	Najnižji	Datum	Zaključni	Mesečna donosnost
<b>Januar</b>	1.617,62	03.01.2001	1.503,05	05.01.2001	1.521,54	-6,51%
<b>Februar</b>	1.560,85	09.02.2001	1.448,74	27.02.2001	1.471,89	-3,26%
<b>Marec</b>	1.475,02	30.03.2001	1.419,58	16.03.2001	1.475,02	0,21%
<b>April</b>	1.495,18	09.04.2001	1.439,40	30.04.2001	1.439,40	-2,41%
<b>Maj</b>	1.489,95	17.05.2001	1.415,06	23.05.2001	1.459,83	1,42%
<b>Junij</b>	1.510,56	29.06.2001	1.467,08	01.06.2001	1.510,56	3,48%
<b>Prvo polletje 2001</b>	1.617,62	03.01.2001	1.415,06	23.05.2001	1.510,56	-7,18%



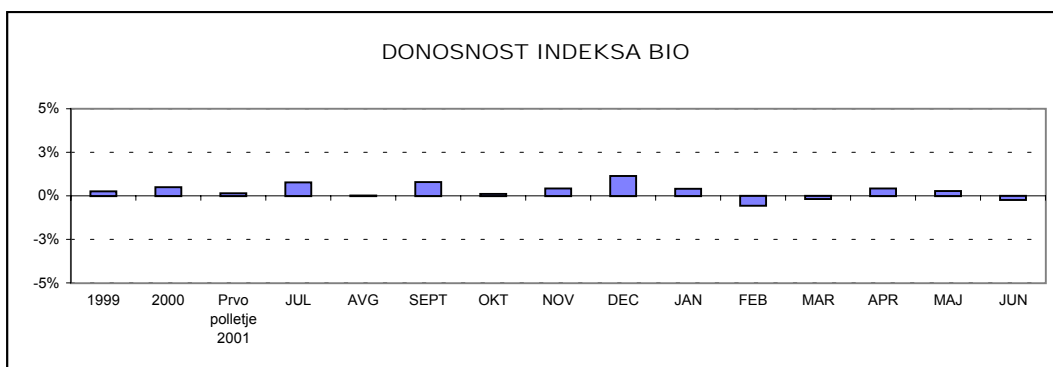
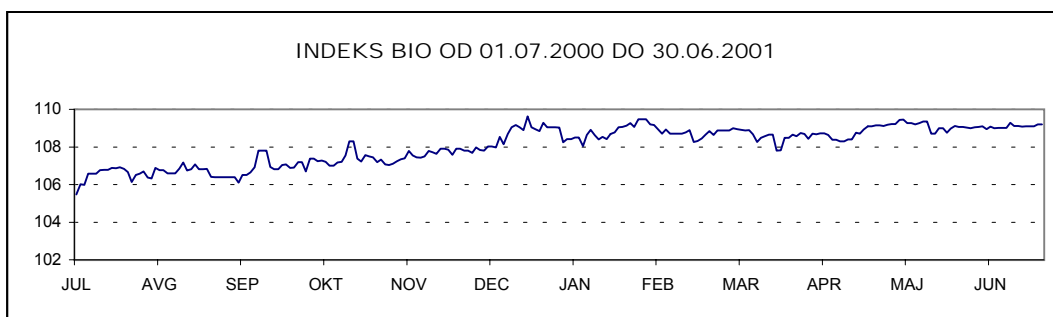
## PIX - INDEKS POOBLAŠČENIH INVESTICIJSKIH DRUŽB

	Najvišji	Datum	Najnižji	Datum	Zaključni	Letna donosnost
<b>1999</b>	1.633,77	08.09.1999	965,15	05.01.1999	1.483,50	48,35%
<b>2000</b>	1.572,13	17.01.2000	1.097,07	25.05.2000	1.520,79	2,51%
Leto 2001	Najvišji	Datum	Najnižji	Datum	Zaključni	Mesečna donosnost
<b>Januar</b>	1.558,97	09.01.2001	1.481,25	17.01.2001	1.510,93	-0,65%
<b>Februar</b>	1.530,33	07.02.2001	1.464,09	27.02.2001	1.480,21	-2,03%
<b>Marec</b>	1.491,96	05.03.2001	1.409,85	14.03.2001	1.460,81	-1,31%
<b>April</b>	1.454,27	05.04.2001	1.376,17	26.04.2001	1.407,07	-3,68%
<b>Maj</b>	1.392,45	04.05.2001	1.328,44	23.05.2001	1.374,36	-2,32%
<b>Junij</b>	1.371,97	05.06.2001	1.347,63	22.06.2001	1.360,04	-1,04%
<b>Prvo polletje 2001</b>	1.558,97	09.01.2001	1.328,44	23.05.2001	1.360,04	-10,57%



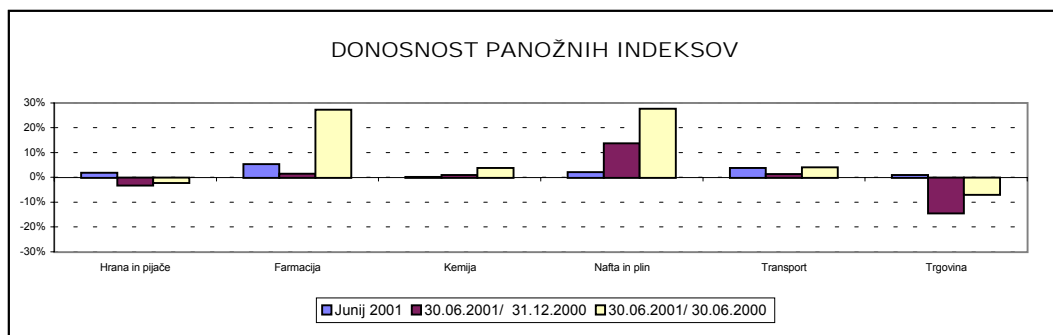
## BIO - BORZNI INDEKS OBVEZNIC

	Najvišji	Datum	Najnižji	Datum	Zaključni	Letna donosnost
<b>1995</b>	113,52	14.12.1995	100,46	05.07.1995	111,68	11,68%
<b>1996</b>	111,96	08.01.1996	106,61	28.06.1996	107,89	-3,39%
<b>1997</b>	110,97	08.04.1997	104,90	29.01.1997	107,31	-0,54%
<b>1998</b>	108,22	30.12.1998	101,68	25.05.1998	108,22	0,85%
<b>1999</b>	110,52	04.02.1999	104,53	16.08.1999	108,50	0,26%
<b>2000</b>	109,63	15.12.2000	103,96	09.06.2000	109,03	0,49%
Leto 2001	Najvišji	Datum	Najnižji	Datum	Zaključni	Mesečna donosnost
<b>Januar</b>	109,48	30.01.2001	108,04	10.01.2001	109,48	0,41%
<b>Februar</b>	109,47	01.02.2001	108,26	20.02.2001	108,87	-0,56%
<b>Marec</b>	109,00	06.03.2001	107,81	21.03.2001	108,69	-0,17%
<b>April</b>	109,15	26.04.2001	108,30	13.04.2001	109,15	0,42%
<b>Maj</b>	109,45	10.05.2001	108,70	22.05.2001	109,45	0,27%
<b>Junij</b>	109,28	18.06.2001	108,94	08.06.2001	109,20	-0,23%
<b>Prvo polletje 2001</b>	109,48	30.01.2001	107,81	21.03.2001	109,20	0,16%



## PANOŽNI INDEKSI

PANOGA	Vrednost 30.06.2001	Donosnost		
		Junij 2001	30.06.2001/ 31.12.2000	30.06.2001/ 30.06.2000
<b>Hrana in pijače</b>	1589,35	1,84%	-3,10%	-2,14%
<b>Farmacija</b>	2068,33	5,33%	1,42%	27,35%
<b>Kemija</b>	1685,34	0,18%	0,91%	3,77%
<b>Nafta in plin</b>	2072,96	2,12%	13,69%	27,63%
<b>Transport</b>	1690,23	3,83%	1,40%	4,07%
<b>Trgovina</b>	1511,59	0,92%	-14,44%	-6,93%



## B) ŠTEVILO IZDAJATELJEV, IZDAJ VREDNOSTNIH PAPIRJEV IN BORZNIH ČLANOV

	31.12.1999	30.06.2000	31.12.2000	31.05.2001	30.06.2001
<b>ŠTEVILO IZDAJATELJEV</b>	<b>210</b>	<b>226</b>	<b>225</b>	<b>231</b>	<b>232</b>
<b>Borzni trg</b>	<b>49</b>	<b>57</b>	<b>58</b>	<b>60</b>	<b>60</b>
Delnice	28	36	38	40	40
Obveznice	21	21	20	20	20
<b>Prosti trg</b>	<b>161</b>	<b>169</b>	<b>167</b>	<b>171</b>	<b>172</b>
Delnice	102	110	111	114	115
Obveznice	12	12	11	12	12
Investicijske družbe	46	46	44	44	44
Pokojninski boni	1	1	1	1	1
	31.12.1999	30.06.2000	31.12.2000	31.05.2001	30.06.2001
<b>ŠTEVILO IZDAJ VRED. PAPIRJEV</b>	<b>237</b>	<b>263</b>	<b>267</b>	<b>278</b>	<b>278</b>
<b>Borzni trg</b>	<b>74</b>	<b>90</b>	<b>94</b>	<b>100</b>	<b>99</b>
Delnice	30	38	40	42	42
Obveznice	44	52	54	58	57
<b>Prosti trg</b>	<b>163</b>	<b>173</b>	<b>173</b>	<b>178</b>	<b>179</b>
Delnice	104	112	114	117	118
Obveznice	12	14	14	16	16
Investicijske družbe	46	46	44	44	44
Pokojninski boni	1	1	1	1	1
<b>Kratkoročni vrednostni papirji</b>	<b>15</b>	<b>12</b>	<b>8</b>	<b>12</b>	<b>12</b>
<b>Privatizacijske delnice</b>	<b>161</b>	<b>176</b>	<b>176</b>	<b>180</b>	<b>181</b>
Borzni trg	24	31	33	35	35
Prosti trg - delnice	91	99	99	101	102
Prosti trg - investicijske družbe	46	46	44	44	44
	31.12.1999	30.06.2000	31.12.2000	31.05.2001	30.06.2001
<b>ŠTEVILO ČLANOV</b>	<b>35</b>	<b>35</b>	<b>34</b>	<b>32</b>	<b>32</b>

## C1) PROMET Z VREDNOSTNIMI PAPIRJI NA BORZNEM TRGU V JUNIJU 2001

## 1. Delnice

Izdaja	Promet (v SIT)	Promet s svežnji (v SIT)	Promet z aplikacijami (v SIT)	Delež v skupnem borznem prometu	Delež v prometu z delnicami	Količina	Št. poslov
<b>Delnice skupaj</b>	<b>14.862.787.924</b>	<b>8.371.938.554</b>	<b>2.062.376.115</b>	<b>86,58%</b>	<b>100,00%</b>	<b>1.932.370</b>	<b>7.309</b>
<b>Redne delnice</b>	<b>14.481.075.442</b>	<b>8.067.262.154</b>	<b>2.011.939.783</b>	<b>84,36%</b>	<b>97,43%</b>	<b>1.920.093</b>	<b>7.221</b>
1 LEK REDNE - RAZRED A	2.560.879.334	1.602.096.378	264.148.329	14,86%	17,16%	59.219	838
2 PETROL REDNE	2.269.313.017	1.781.896.025	185.903.956	13,22%	15,27%	103.610	739
3 KRKA REDNE	1.859.699.111	982.748.026	179.286.557	10,83%	12,51%	69.483	1.353
4 PIVOVARNA LAŠKO	1.644.356.567	1.366.534.242	36.586.448	9,58%	11,06%	378.013	377
5 BLAGOV.TRGOVINSKI CENTER BTC	1.262.443.051	1.034.540.550	93.605.222	7,35%	8,49%	84.145	77
6 INTEREUROPA REDNE	761.928.671	279.238.200	222.532.114	4,44%	5,13%	264.319	300
7 MERCATOR REDNE	661.196.054	292.301.468	45.950.716	3,85%	4,45%	46.285	645
8 GORENJE REDNE	540.089.555	276.491.765	112.401.384	3,15%	3,63%	268.317	330
9 PIVOVARNA UNION	437.811.534	50.277.500	37.028.463	2,55%	2,95%	10.190	267
10 DELO REDNE	388.536.739	0	372.023.085	2,26%	2,61%	27.026	38
11 KOMPAS MTS	288.237.977	219.138.000	35.185.642	1,68%	1,94%	229.960	82
12 SAVA	241.302.053	0	64.045.713	1,41%	1,62%	15.636	337
13 DELO PRODAJA	207.629.715	182.000.000	6.882.762	1,21%	1,40%	31.395	46
14 ISTRABENZ REDNE	192.290.413	0	54.037.766	1,12%	1,29%	62.431	269
15 LUKA KOPER REDNE	175.451.464	0	10.345.345	1,02%	1,18%	60.380	193
16 KOLINSKA REDNE	172.094.767	0	82.055.031	1,00%	1,16%	72.901	149
17 DROGA PORTOROŽ REDNE	168.193.018	0	81.754.399	0,98%	1,13%	4.993	61
18 BANKA KOPER	163.911.696	0	23.795.291	0,95%	1,10%	2.170	169
19 AERODROM REDNE	91.906.382	0	1.299.872	0,54%	0,62%	30.092	94
20 MERKUR REDNE	67.040.024	0	7.897.145	0,39%	0,45%	5.063	99
21 ŽITO	64.856.196	0	3.426.513	0,38%	0,44%	3.734	212
22 MLINOTEST	58.620.606	0	34.396.959	0,34%	0,39%	35.942	61
23 DOL.BANKA REDNE DELNICE NA IME	47.687.712	0	17.241.945	0,28%	0,32%	2.002	86
24 TERME ČATEŽ REDNE IMENSKE	40.040.051	0	1.754.346	0,23%	0,27%	2.965	74
25 SALUS REDNE - SERIJA B	34.847.271	0	1.357.131	0,20%	0,23%	1.050	28
26 ETOL REDNE	26.707.886	0	5.097.243	0,16%	0,18%	1.234	68
27 ZDRAVILIŠČE MORAVSKE TOPLICE REDNE	21.998.199	0	20.219.752	0,13%	0,15%	20.111	21
28 COMET REDNE	15.288.000	0	2.027.140	0,09%	0,10%	9.725	14
29 EMONA OBALA KOPER REDNE	11.068.922	0	2.467.366	0,06%	0,07%	7.150	38
30 ŽIVILA KRANJ	6.337.885	0	4.578.135	0,04%	0,04%	704	25
31 RADENSKA REDNE	4.763.229	0	617.700	0,03%	0,03%	5.733	53
32 GEODETSKI ZAVOD SLOVENIJE	1.343.829	0	976.584	0,01%	0,01%	1.200	7
33 TEHNOUNION REDNE	1.255.001	0	0	0,01%	0,01%	84	10
34 KOVINOTEHNA REDNE	950.519	0	143.823	0,01%	0,01%	2.146	54
35 KOLONIALE VELETRGOVINA	930.250	0	814.500	0,01%	0,01%	618	3
36 GRADB.PODJETJE GROSUPLJE REDNE	37.961	0	37.961	0,00%	0,00%	11	1
37 NIKA REDNE	17.445	0	17.445	0,00%	0,00%	50	1
38 SKB BANKA REDNE	13.338	0	0	0,00%	0,00%	6	2
<b>Prednostne delnice</b>	<b>381.712.482</b>	<b>304.676.400</b>	<b>50.436.332</b>	<b>2,22%</b>	<b>2,57%</b>	<b>12.277</b>	<b>88</b>
1 LEK PREDNOSTNE - RAZRED B	376.320.563	304.676.400	49.305.660	2,19%	2,53%	8.609	35
2 PROBANKA PREDNOSTNE IMENSKE	3.743.553	0	62.882	0,02%	0,03%	878	10
3 KOVINOTEHNA PREDNOSTNE	1.018.366	0	437.790	0,01%	0,01%	2.780	42
4 VIPA BANKA PREDNOSTNE	630.000	0	630.000	0,00%	0,00%	10	1



## 2. Obveznice

Izdaja	Promet (v SIT)	Promet s svežnji (v SIT)	Promet z aplikacijami (v SIT)	Delež v skupnem borznem prometu	Delež v prometu z obveznicami	Količina	Št. poslov
<b>Obveznice skupaj</b>	<b>2.303.546.101</b>	<b>1.748.059.751</b>	<b>292.056.231</b>	<b>13,42%</b>	<b>100,00%</b>	<b>169.659</b>	<b>215</b>
1 REPUBLIKA SLOVENIJA 25. IZDAJA	1.118.009.280	964.536.920	147.866.580	6,51%	48,53%	112.292	32
2 REPUBLIKA SLOVENIJA 26. IZDAJA	391.782.478	344.578.547	2.163.362	2,28%	17,01%	18.421	12
3 PROBANKA 2.IZDAJA	134.068.421	124.040.904	33.950	0,78%	5,82%	11.834	6
4 REPUBLIKA SLOVENIJA 4.IZDAJA	125.199.647	30.085.063	16.054.274	0,73%	5,44%	1.052	46
5 REPUBLIKA SLOVENIJA 24. IZDAJA	96.107.400	96.107.400	0	0,56%	4,17%	9.630	1
6 ABANKA 4. IZDAJA	67.652.906	65.045.250	43.372	0,39%	2,94%	3.120	4
7 BANKA CELJE 3. IZDAJA	66.399.964	65.305.985	1.093.979	0,39%	2,88%	3.030	3
8 BANKA CELJE 4. IZDAJA	58.359.682	58.359.682	0	0,34%	2,53%	2.665	1
9 ABANKA 1.IZDAJA	38.282.814	0	36.149.928	0,22%	1,66%	665	4
10 ABANKA 3.IZDAJA	29.854.869	0	29.333.671	0,17%	1,30%	1.427	3
11 SKB OBVEZNICE 3.IZDAJA	27.971.919	0	0	0,16%	1,21%	502	3
12 KREKOVA BANKA 2.IZDAJA	21.019.126	0	19.922.414	0,12%	0,91%	379	3
13 SLOVENSKA RAZVOJNA DRUŽBA	20.757.146	0	3.585.713	0,12%	0,90%	197	20
14 BTC HIPOTEKARNE OBVEZNICE	17.979.401	0	5.911.736	0,10%	0,78%	1.468	10
15 DOLENJSKA BANKA DEVIZNE	17.299.375	0	0	0,10%	0,75%	310	1
16 NOVA KBM 2. IZDAJA	15.953.040	0	216.808	0,09%	0,69%	147	3
17 REPUBLIKA SLOVENIJA 18. IZDAJA	15.232.757	0	15.232.757	0,09%	0,66%	689	3
18 BANKA ZASAVJE OBVEZNICE 2.IZDAJA	7.386.740	0	107.882	0,04%	0,32%	137	4
19 REPUBLIKA SLOVENIJA 13.IZDAJA	6.480.011	0	0	0,04%	0,28%	59	1
20 REPUBLIKA SLOVENIJA 10.IZDAJA	6.288.714	0	928.304	0,04%	0,27%	761	10
21 SKB OBVEZNICE 4. IZDAJA SERIJA A	6.055.000	0	5.045.000	0,04%	0,26%	60	6
22 REPUBLIKA SLOVENIJA 22. IZDAJA	2.489.250	0	1.992.000	0,01%	0,11%	250	3
23 NLB TOLARSKE	1.953.397	0	838.425	0,01%	0,08%	14	3
24 REPUBLIKA SLOVENIJA 20. IZDAJA	1.898.920	0	129.350	0,01%	0,08%	190	4
25 REPUBLIKA SLOVENIJA 15. IZDAJA SERIJA E	1.709.876	0	1.709.876	0,01%	0,07%	10	3
26 REPUBLIKA SLOVENIJA 15. IZDAJA SERIJA I	1.236.614	0	0	0,01%	0,05%	7	2
27 NLB DEVIZNE	1.123.894	0	0	0,01%	0,05%	10	1
28 REPUBLIKA SLOVENIJA 23. IZDAJA	1.044.048	0	445.450	0,01%	0,05%	47	2
29 FACTOR BANKA 1.IZDAJA	849.371	0	849.371	0,00%	0,04%	36	2
30 BANKA VIPA 4.IZDAJA	586.261	0	0	0,00%	0,03%	13	3
31 SL. ZADR. KMET. BANKA 3. IZDAJA	583.231	0	474.905	0,00%	0,03%	55	2
32 REPUBLIKA SLOVENIJA 12.IZDAJA	471.256	0	471.256	0,00%	0,02%	47	3
33 KREKOVA BANKA 1.IZDAJA	442.672	0	442.672	0,00%	0,02%	8	2
34 REPUBLIKA SLOVENIJA 16. IZDAJA	381.520	0	381.520	0,00%	0,02%	38	1
35 PROBANKA 1.IZDAJA	314.040	0	314.040	0,00%	0,01%	73	3
36 NOVA KBM 1. IZDAJA	110.852	0	110.852	0,00%	0,00%	1	1
37 STANOVANJSKI SKLAD 2.IZDAJA	103.256	0	103.256	0,00%	0,00%	1	1
38 REPUBLIKA SLOVENIJA 19. IZDAJA	100.000	0	100.000	0,00%	0,00%	10	1
39 BANKA CELJE 2.IZDAJA	6.953	0	3.528	0,00%	0,00%	4	2
40 DOLENJSKA BANKA TOLARSKE	0	0	0	0,00%	0,00%	0	0
41 BANKA VIPA 6. IZDAJA	0	0	0	0,00%	0,00%	0	0
42 BANKA VIPA 2.IZDAJA	0	0	0	0,00%	0,00%	0	0
43 REPUBLIKA SLOVENIJA 15. IZDAJA SERIJA H	0	0	0	0,00%	0,00%	0	0
44 LB SB VELENJE 1.IZDAJA	0	0	0	0,00%	0,00%	0	0
45 BANKA VIPA 5.IZDAJA	0	0	0	0,00%	0,00%	0	0
46 REPUBLIKA SLOVENIJA 8.IZDAJA	0	0	0	0,00%	0,00%	0	0
47 SL.ZADR.KMET.BANKA	0	0	0	0,00%	0,00%	0	0
48 REPUBLIKA SLOVENIJA 14. IZDAJA	0	0	0	0,00%	0,00%	0	0
49 BANKA VIPA 3.IZDAJA	0	0	0	0,00%	0,00%	0	0
50 FACTOR BANKA 3.IZDAJA	0	0	0	0,00%	0,00%	0	0
51 STANOVANJSKI SKLAD RS 1. IZDAJA	0	0	0	0,00%	0,00%	0	0
52 REPUBLIKA SLOVENIJA 17. IZDAJA	0	0	0	0,00%	0,00%	0	0
53 NFD INVESTICIJSKO SVETOVANJE	0	0	0	0,00%	0,00%	0	0
54 NLB 2. IZDAJA SERIJA A	0	0	0	0,00%	0,00%	0	0
55 HOTELI BERNARDIN	0	0	0	0,00%	0,00%	0	0
56 POŠTNA BANKA 1.IZDAJA	0	0	0	0,00%	0,00%	0	0
57 SKB OBVEZNICE 4. IZDAJA SERIJA B	0	0	0	0,00%	0,00%	0	0
58 NLB 2. IZDAJA SERIJA B	0	0	0	0,00%	0,00%	0	0
<b>Skupaj borzni trg</b>	<b>17.166.334.025</b>	<b>10.119.998.305</b>	<b>2.354.432.346</b>	<b>100,00%</b>	<b>-</b>	<b>2.102.029</b>	<b>7.524</b>

## C2) PROMET Z VREDNOSTNIMI PAPIRJI NA PROSTEM TRGU V JUNIJU 2001

## 1. Delnice (1)

		Promet	Promet s	Promet z	Delež v	Delež v		
	Izdaja	(v SIT)	svežnji (v SIT)	z aplikacijami (v SIT)	skupnem prometu prost. trga	prometu z delnicami	Količina	Št. poslov
	<b>Delnice</b>	<b>5.488.764.607</b>	<b>3.187.420.480</b>	<b>1.761.431.734</b>	<b>37,47%</b>	<b>100,00%</b>	<b>1.755.956</b>	<b>1.959</b>
	<b>Redne delnice</b>	<b>5.488.764.607</b>	<b>3.187.420.480</b>	<b>1.761.431.734</b>	<b>37,47%</b>	<b>100,00%</b>	<b>1.755.956</b>	<b>1.959</b>
1	MARINA PORTOROŽ REDNE	1.668.693.172	1.659.114.000	4.461.422	11,39%	30,40%	185.525	13
2	NAMA	790.564.928	0	774.568.512	5,40%	14,40%	466.076	43
3	KOMPAS HOTELI KG REDNE	692.612.810	0	678.850.516	4,73%	12,62%	68.749	46
4	KLASJE	480.216.214	464.588.160	3.389.750	3,28%	8,75%	276.807	46
5	BELINKA HOLDING	443.835.809	338.013.360	5.316.786	3,03%	8,09%	184.716	79
6	CINKARNA REDNE	393.137.625	303.893.360	2.853.456	2,68%	7,16%	27.116	165
7	HELIOS REDNE	242.302.189	116.582.400	77.612.496	1,65%	4,41%	6.387	65
8	CERTIUS HOLDING	94.308.716	77.128.500	15.180.966	0,64%	1,72%	142.354	26
9	NIKO ŽELEZNIKI REDNE	93.477.921	57.592.000	17.834.500	0,64%	1,70%	4.068	23
10	GORENJSKI TISK REDNE	62.382.504	48.552.200	6.874.181	0,43%	1,14%	30.845	35
11	KOVINTRADE REDNE	53.159.396	34.489.000	18.096.000	0,36%	0,97%	15.247	16
12	GORIŠKE OPEKARNE REDNE	51.217.500	51.217.500	0	0,35%	0,93%	20.487	1
13	JATA-MESO REDNE	49.059.447	36.250.000	1.190.658	0,33%	0,89%	3.336	18
14	LIP BLEĐ	34.693.794	0	13.243.422	0,24%	0,63%	58.902	137
15	RUDIS REDNE	33.730.285	0	7.562.200	0,23%	0,61%	22.521	59
16	AVTO CELJE REDNE	28.166.204	0	24.135.562	0,19%	0,51%	19.613	16
17	KMETIJSKI KOMBINAT PTUJ REDNE	26.954.019	0	18.053.939	0,18%	0,49%	39.129	121
18	KRUH-PECIVO REDNE	25.097.010	0	7.552.545	0,17%	0,46%	12.627	41
19	INTERTRADE ITS REDNE	23.097.155	0	18.272.304	0,16%	0,42%	18.525	41
20	DZS REDNE	22.492.469	0	14.470.612	0,15%	0,41%	7.548	25
21	JADRAN REDNE	20.493.420	0	603.000	0,14%	0,37%	3.464	18
22	SLOVENJAJLES REDNE	14.144.196	0	971.521	0,10%	0,26%	2.532	49
23	MEDALJON REDNE	13.977.148	0	5.972.460	0,10%	0,25%	12.471	41
24	JATA-REJA REDNE	11.995.867	0	10.981.899	0,08%	0,22%	1.155	6
25	JUTEKS	11.762.636	0	671.808	0,08%	0,21%	3.826	11
26	CETIS REDNE	7.946.451	0	1.090.240	0,05%	0,14%	482	48
27	DOM SMREKA REDNE	7.341.285	0	3.474.210	0,05%	0,13%	9.077	35
28	MITOL REDNE	5.503.230	0	2.073.520	0,04%	0,10%	2.555	14
29	GRAND HOTEL UNION	4.901.738	0	1.874.686	0,03%	0,09%	3.943	31
30	DANA	4.553.850	0	43.380	0,03%	0,08%	2.734	17
31	HOTELI PALACE REDNE	4.490.264	0	820.500	0,03%	0,08%	5.055	26
32	PINUS RAČE REDNE	4.305.546	0	169.100	0,03%	0,08%	474	13
33	MELAMIN REDNE	4.122.981	0	234.000	0,03%	0,08%	2.383	17
34	TOSAMA REDNE	3.837.915	0	1.096.017	0,03%	0,07%	739	23
35	MESNA INDUSTRIJA PRIMORSKE	3.488.314	0	1.589.838	0,02%	0,06%	5.159	16
36	MERCATA HOLDING	3.389.347	0	1.568.726	0,02%	0,06%	14.023	73
37	TEKSTINA REDNE	3.106.121	0	1.031.213	0,02%	0,06%	9.871	27
38	MERCATA 1 HOLDING	3.079.890	0	0	0,02%	0,06%	11.407	79
39	TUB SWATY REDNE	2.949.430	0	82.030	0,02%	0,05%	409	13
40	INTEGRAL JESENICE REDNE	2.503.800	0	2.271.000	0,02%	0,05%	4.173	12
41	VELETRGOVINA POTROŠNIK REDNE	2.488.136	0	13.320	0,02%	0,05%	3.495	8
42	OLJARICA REDNE	2.464.400	0	0	0,02%	0,04%	239	8
43	CM CELJE	2.281.669	0	2.281.669	0,02%	0,04%	169	2
44	ŽELEZARNA RAVNE - MONTER DRAVOGRAD REDNE	1.980.055	0	98.140	0,01%	0,04%	2.837	23
45	GOZDNO GOSPODARSTVO BLEĐ	1.791.252	0	994.628	0,01%	0,03%	2.385	9
46	KRUH KOPER	1.774.501	0	1.620.501	0,01%	0,03%	887	16
47	AVANT HOLDING	1.770.350	0	0	0,01%	0,03%	3.833	13
48	VALKARTON REDNE	1.625.111	0	0	0,01%	0,03%	635	9
49	CAPITA REDNE	1.602.122	0	719.705	0,01%	0,03%	2.753	12
50	AGROKOMBINAT MARIBOR REDNE	1.286.560	0	363.580	0,01%	0,02%	3.024	18
51	SATURNUS EMBALAŽA REDNE	1.225.324	0	869.314	0,01%	0,02%	211	18
52	PLAMA - PUR	1.182.325	0	537.000	0,01%	0,02%	715	4
53	FRUCTAL REDNE	1.171.799	0	563.337	0,01%	0,02%	1.254	7
54	INTES	1.153.550	0	696.139	0,01%	0,02%	1.403	19
55	JAVOR PIVKA	1.145.833	0	0	0,01%	0,02%	2.278	12
56	CEMENTARNA TRBOVLJE	1.008.000	0	900.000	0,01%	0,02%	56	3
57	STC CELJE	1.007.400	0	0	0,01%	0,02%	438	2
58	LESNINA EMMI REDNE	986.761	0	829.770	0,01%	0,02%	1.613	7
59	EMONA KRMILA	960.000	0	0	0,01%	0,02%	32	1
60	LIV POSTOJNA	827.243	0	322.798	0,01%	0,02%	78	13
61	SVILANIT REDNE	782.976	0	676.933	0,01%	0,01%	877	11
62	ALPDOM	773.938	0	773.938	0,01%	0,01%	554	7
63	MERCATOR GORENJSKA REDNE	769.296	0	656.073	0,01%	0,01%	496	2
64	COLOR REDNE	747.433	0	6.008	0,01%	0,01%	502	20
65	ZLATOROG REDNE	721.422	0	0	0,00%	0,01%	462	7
66	INLES RIBNICA REDNE	665.592	0	493.323	0,00%	0,01%	1.660	18
67	AVTOPREVOZNIŠTVO IN SERVISI REDNE	626.189	0	408.000	0,00%	0,01%	3.687	3
68	GOZDNO GOSPODARSTVO POSTOJNA	612.572	0	0	0,00%	0,01%	804	5
69	KMEČKA DZU REDNE	600.000	0	0	0,00%	0,01%	10	1
70	TOPLICE DOBRNA	591.753	0	0	0,00%	0,01%	443	5

## 1. Delnice (2)

	Izdaja	Promet (v SIT)	Promet s svežnji (v SIT)	Promet z aplikacijami (v SIT)	Delež v skupnem prometu prost. trga	Delež v prometu z delnicami	Količina	Št. poslov
71	GEA TOVARNA OLJA REDNE	489.850	0	0	0,00%	0,01%	289	3
72	SVILA REDNE	461.710	0	202.000	0,00%	0,01%	4.660	8
73	KOŠAKI TMI MARIBOR REDNE	446.500	0	0	0,00%	0,01%	47	1
74	ALPETOUR POTOVALNA AGENCIJA	353.000	0	297.000	0,00%	0,01%	353	4
75	EGOLES ŠKOFJA LOKA REDNE	339.562	0	0	0,00%	0,01%	461	4
76	UPIMO GROUP REDNE	323.575	0	0	0,00%	0,01%	1.075	2
77	SATURNUS AVTOOPREMA REDNE	320.000	0	320.000	0,00%	0,01%	64	1
78	ZDRAVILIŠČE ROGAŠKA REDNE	299.400	0	0	0,00%	0,01%	2.200	3
79	GRADIS SPO REDNE	273.708	0	151.726	0,00%	0,00%	664	2
80	LIZ INŽENIRING REDNE	249.678	0	32.147	0,00%	0,00%	232	5
81	RUDNIK MEŽICA	246.110	0	187.110	0,00%	0,00%	106	4
82	CREINA	232.200	0	232.200	0,00%	0,00%	86	3
83	BOHOR REDNE	229.353	0	0	0,00%	0,00%	326	2
84	HIDROTEHNIK	194.677	0	0	0,00%	0,00%	341	1
85	KEMA PUONCI REDNE	153.000	0	0	0,00%	0,00%	51	3
86	MK TISKARNA REDNE	126.400	0	0	0,00%	0,00%	145	8
87	IMP ČRPALKE REDNE	112.597	0	0	0,00%	0,00%	377	11
88	VOC CELJE	88.500	0	43.500	0,00%	0,00%	59	2
89	PPC GORENJSKI SEJEM	69.279	0	2.900	0,00%	0,00%	63	4
90	SKUPINA KMEČKA DRUŽBA	21.600	0	0	0,00%	0,00%	2	1
91	SIJAJ HRASTNIK REDNE	17.500	0	0	0,00%	0,00%	14	1
92	JELEN	250	0	0	0,00%	0,00%	1	1
93	NOVOLIT REDNE	0	0	0	0,00%	0,00%	0	0
94	DRAVINJSKI DOM	0	0	0	0,00%	0,00%	0	0
95	ZASAVSKI RAČUNSKI CENTER	0	0	0	0,00%	0,00%	0	0
96	TOVARNA SLADKORJA ORMOŽ REDNE	0	0	0	0,00%	0,00%	0	0
97	TOTRA PLASTIKA REDNE	0	0	0	0,00%	0,00%	0	0
98	INTERTRADE ITA REDNE	0	0	0	0,00%	0,00%	0	0
99	INTARA	0	0	0	0,00%	0,00%	0	0
100	POTROŠNIK REDNE	0	0	0	0,00%	0,00%	0	0
101	MURALES	0	0	0	0,00%	0,00%	0	0
102	DADAS REDNE	0	0	0	0,00%	0,00%	0	0
103	GRAD PRESTRANEK	0	0	0	0,00%	0,00%	0	0
104	TUS KO-SI	0	0	0	0,00%	0,00%	0	0
105	RTC KRVAVEC REDNE IMENSKE	0	0	0	0,00%	0,00%	0	0
106	UNITAS REDNE	0	0	0	0,00%	0,00%	0	0
107	MEDVEŠEK PUŠNIK REDNE	0	0	0	0,00%	0,00%	0	0
108	ELMO	0	0	0	0,00%	0,00%	0	0
109	HIPOTEKARNA BANKA REDNE	0	0	0	0,00%	0,00%	0	0
110	GEA COLLEGE	0	0	0	0,00%	0,00%	0	0
111	SAVINJA MOZIRJE REDNE	0	0	0	0,00%	0,00%	0	0
112	MLAJ	0	0	0	0,00%	0,00%	0	0
113	RAZVOJNA DRUŽBA	0	0	0	0,00%	0,00%	0	0
114	KMEČKA DRUŽBA HOLDING	0	0	0	0,00%	0,00%	0	0
115	GRADIS GP	0	0	0	0,00%	0,00%	0	0
	<b>Prednostne delnice</b>	<b>0</b>	<b>0</b>	<b>0</b>	<b>0,00%</b>	<b>0,00%</b>	<b>0</b>	<b>0</b>
1	HIPOTEKARNA BANKA PREDNOSTNE	0	0	0	0,00%	0,00%	0	0
2	PRIMOFIN PREDNOSTNE	0	0	0	0,00%	0,00%	0	0
3	ZDRAVILIŠČE ROGAŠKA PREDNOSTNE	0	0	0	0,00%	0,00%	0	0

## 2. Obveznice

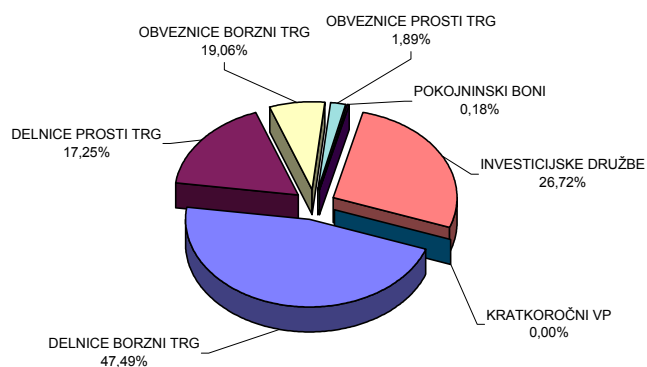
Izdaja	Promet (v SIT)	Promet s svežnji SIT)	Promet z (v aplikacijami (v SIT)	skupnem prometu prost. trga	Delež v prometu z obveznicami	Količina	Št. poslov
<b>Obveznice</b>	<b>601.836.286</b>	<b>74.942.283</b>	<b>108.106.981</b>	<b>4,11%</b>	<b>100,00%</b>	<b>76.444</b>	<b>396</b>
1 SLOVENSKA ODŠKODNINSKA DRUŽBA 2. IZDAJA	577.290.263	74.942.283	83.560.958	3,94%	95,92%	75.332	392
2 PROBANKA 4. IZDAJA	23.989.114	0	23.989.114	0,16%	3,99%	1.104	1
3 STANOVANJSKI SKLAD 3. IZDAJA	522.946	0	522.946	0,00%	0,09%	5	2
4 KMEČKA DRUŽBA 1. IZDAJA	33.963	0	33.963	0,00%	0,01%	3	1
5 AUTOCOMMERCE 1. IZDAJA	0	0	0	0,00%	0,00%	0	0
6 BANKA KOPER 2. IZDAJA	0	0	0	0,00%	0,00%	0	0
7 OBČINA LAŠKO	0	0	0	0,00%	0,00%	0	0
8 OBČINA ŠMARJE	0	0	0	0,00%	0,00%	0	0
9 SI.MOBIL 1. IZDAJA	0	0	0	0,00%	0,00%	0	0
10 UBK KONVERTIBILNE	0	0	0	0,00%	0,00%	0	0
11 VIPA	0	0	0	0,00%	0,00%	0	0
12 BORZNA DRUŽBA POTEZA OBVEZNICE 2. IZDAJA	0	0	0	0,00%	0,00%	0	0
13 BANKA KOPER 3. IZDAJA	0	0	0	0,00%	0,00%	0	0
14 SIP STROJNA INDUSTRIJA 1. IZDAJA SERIJA A	0	0	0	0,00%	0,00%	0	0
15 SIP STROJNA INDUSTRIJA 1. IZDAJA SERIJA B	0	0	0	0,00%	0,00%	0	0
16 BANKA KOPER 4. IZDAJA	0	0	0	0,00%	0,00%	0	0
<b>Skupaj prosti trg (delnice in obveznice)</b>	<b>6.090.600.893</b>	<b>3.262.362.763</b>	<b>1.869.538.715</b>	<b>41,57%</b>	<b>-</b>	<b>1.832.400</b>	<b>2.355</b>

### 3. Pooblašene investicijske družbe in pokojninski boni

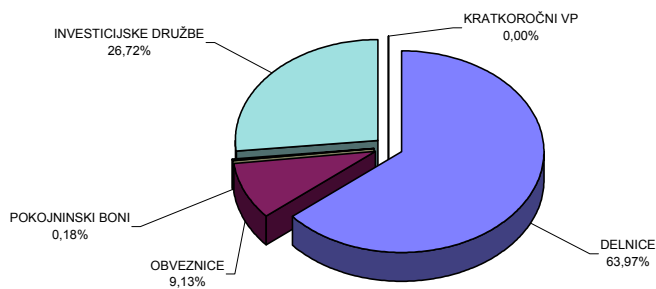
Izdaja	Promet (v SIT)	Promet s svežnji (v SIT)	Promet z aplikacijami (v SIT)	Delež v skupnem prometu prost. trga	Delež v prometu s pidi	Količina	Št. poslov
<b>Skupaj pooblaš. investicijske družbe</b>	<b>8.501.572.073</b>	<b>7.153.601.545</b>	<b>291.042.810</b>	<b>58,03%</b>	<b>100,00%</b>	<b>143.331.658</b>	<b>10.303</b>
1 INFOND ZLAT	3.508.626.363	3.437.990.050	7.740.254	23,95%	41,27%	53.800.275	714
2 ATENA 1. SKLAD	1.741.853.876	1.611.240.084	63.165.775	11,89%	20,49%	29.462.544	663
3 ZLATA MONETA 1	897.354.780	853.765.950	4.900.420	6,13%	10,56%	12.084.187	374
4 AKTIVA AVANT 1	388.455.080	378.255.955	4.463.817	2,65%	4,57%	10.865.623	124
5 VIPA INVEST NANOS	278.268.391	210.400.000	2.684.267	1,90%	3,27%	3.932.139	77
6 POMURSKA INV.DRUŽBA 1	271.712.647	163.283.242	49.809.548	1,85%	3,20%	2.729.281	222
7 TRIGLAV STEBER 1	243.833.535	50.290.000	25.626.856	1,66%	2,87%	2.268.386	805
8 NFD 1	178.482.997	0	15.770.020	1,22%	2,10%	1.820.810	869
9 VIPA INVEST SO&A	167.212.489	148.800.000	15.741.542	1,14%	1,97%	5.063.382	67
10 TRIGLAV STEBER II	138.956.081	35.595.894	24.468.072	0,95%	1,63%	3.868.327	938
11 NFD 2	136.090.272	61.440.000	20.354.330	0,93%	1,60%	3.887.748	1.452
12 POMURSKA INV.DRUŽBA 2	93.327.390	80.573.194	107.710	0,64%	1,10%	1.906.339	257
13 KRONA SENIOR	80.068.083	31.691.071	1.233.545	0,55%	0,94%	2.025.495	155
14 ZVON ENA	61.756.214	0	10.289.393	0,42%	0,73%	898.691	599
15 ARKADA ENA	51.662.641	45.083.375	708.519	0,35%	0,61%	1.303.957	64
16 ARKADA DVA	48.207.630	45.192.730	548.446	0,33%	0,57%	1.260.484	32
17 ID KMEČKA DRUŽBA	39.268.238	0	16.262.684	0,27%	0,46%	700.978	267
18 ZVON DVA	36.770.991	0	1.942.008	0,25%	0,43%	1.096.148	677
19 ZLATA MONETA II	25.090.977	0	4.160.157	0,17%	0,30%	649.938	393
20 MAKSIMA 1	18.433.864	0	572.297	0,13%	0,22%	453.938	166
21 MAKSIMA 2	17.142.410	0	1.249.770	0,12%	0,20%	458.272	149
22 VIZIJA DPB	8.501.272	0	4.269.807	0,06%	0,10%	217.587	88
23 NIKA	7.972.466	0	3.434.480	0,05%	0,09%	212.971	86
24 PID KMEČKA DRUŽBA	7.573.675	0	312.617	0,05%	0,09%	441.942	231
25 MERCATA	6.917.924	0	4.824.110	0,05%	0,08%	303.391	67
26 MAKSIMA 3	6.703.660	0	256.200	0,05%	0,08%	179.811	103
27 NIKA 1	5.047.972	0	1.624.847	0,03%	0,06%	135.543	69
28 TRGATEV	3.464.431	0	263.732	0,02%	0,04%	115.500	41
29 PULSAR	3.389.470	0	792.622	0,02%	0,04%	132.954	16
30 MODRA LINIJA	3.191.805	0	678.786	0,02%	0,04%	58.233	28
31 KOMPAS SKLAD 1	3.068.058	0	97.782	0,02%	0,04%	118.210	47
32 SETEV	2.747.912	0	140.480	0,02%	0,03%	85.716	38
33 TRDNJAVA	2.630.279	0	0	0,02%	0,03%	164.096	35
34 MODRA LINIJA 2	2.549.040	0	691.220	0,02%	0,03%	67.080	49
35 NIKA 2	2.539.947	0	55.944	0,02%	0,03%	67.998	45
36 KOMPAS SKLAD 2	2.469.309	0	0	0,02%	0,03%	108.251	57
37 MERCATA 1	2.132.075	0	0	0,01%	0,03%	85.283	77
38 ARKADA TRI	1.772.716	0	676.215	0,01%	0,02%	66.471	38
39 KRONA KRONA	1.670.639	0	704.490	0,01%	0,02%	50.590	17
40 KOMPAS SKLAD 4	1.360.401	0	53.558	0,01%	0,02%	76.248	54
41 PLOD	1.188.204	0	248.700	0,01%	0,01%	39.376	22
42 CAPINVEST 2	1.167.988	0	0	0,01%	0,01%	29.195	12
43 MODRA LINIJA 3	499.348	0	70.680	0,00%	0,01%	16.108	6
44 TRDNJAVA I	438.533	0	47.110	0,00%	0,01%	22.162	13
<b>Pokojninski boni</b>	<b>57.843.995</b>	<b>0</b>	<b>7.243.315</b>	<b>0,39%</b>	<b>-</b>	<b>1.426.649</b>	<b>689</b>
<b>Zakladne menice</b>	<b>0</b>	<b>0</b>	<b>0</b>	<b>0,00%</b>	<b>-</b>	<b>0</b>	<b>0</b>
<b>Skupaj prosti trg</b>	<b>14.650.016.961</b>	<b>10.415.964.308</b>	<b>2.167.824.840</b>	<b>100%</b>	<b>-</b>	<b>146.590.707</b>	<b>13.347</b>
<b>Skupaj promet na borzi v juniju 2001</b>	<b>31.816.350.986</b>	<b>20.535.962.613</b>	<b>4.522.257.186</b>	<b>-</b>	<b>-</b>	<b>148.692.736</b>	<b>20.871</b>

## Sestava prometa po vrednostnih papirjih na borzi v juniju 2001

Sestava prometa z vrednostnimi papirji po posameznih trgih v juniju 2001



Sestava prometa z vrednostnimi papirji po tipih finančnih instrumentov na vseh trgih Ljubljanske borze v juniju 2001



## C3) PROMET Z VREDNOSTNIMI PAPIRJI NA BORZNEM TRGU V PRVEM POLLETJU 2001

## 1. Delnice

Izdaja	Promet (v SIT)	Promet s svežnji (v SIT)	Promet z aplikacijami (v SIT)	Delež v skupnem borznem prometu	Delež v prometu z delnicami	Količina	Št. poslov
<b>Delnice skupaj</b>	<b>71.606.909.513</b>	<b>39.181.982.099</b>	<b>8.738.756.856</b>	<b>79,99%</b>	<b>100,00%</b>	<b>10.006.500</b>	<b>43.566</b>
<b>Redne delnice</b>	<b>69.335.173.564</b>	<b>37.171.037.964</b>	<b>8.645.182.183</b>	<b>77,45%</b>	<b>96,83%</b>	<b>9.937.636</b>	<b>43.296</b>
1 LEK REDNE - RAZRED A	11.151.770.486	5.787.188.719	1.236.149.194	12,46%	15,57%	257.329	5.287
2 KRKA REDNE	8.818.485.412	4.031.702.062	1.221.176.983	9,85%	12,32%	326.953	6.889
3 PETROL REDNE	8.233.143.013	5.853.586.680	591.245.142	9,20%	11,50%	388.674	4.605
4 MERCATOR REDNE	5.329.141.682	2.472.683.138	376.362.316	5,95%	7,44%	368.869	3.943
5 BLAGOV.TRGOVINSKI CENTER BTC	4.548.952.552	3.160.035.044	607.541.624	5,08%	6,35%	302.367	745
6 INTEREUROPA REDNE	4.102.284.978	1.815.855.551	582.803.261	4,58%	5,73%	1.533.876	1.830
7 PIVOVARNA LAŠKO	4.061.454.792	3.052.924.465	186.024.575	4,54%	5,67%	961.356	1.817
8 SAVA	3.837.480.828	2.254.608.271	585.530.813	4,29%	5,36%	252.909	2.563
9 GORENJE REDNE	2.300.212.289	1.120.820.710	271.309.312	2,57%	3,21%	1.108.338	2.238
10 PIVOVARNA UNION	1.930.743.756	704.358.541	303.914.958	2,16%	2,70%	46.015	1.407
11 SKB BANKA REDNE	1.586.374.213	866.023.230	150.778.211	1,77%	2,22%	541.408	570
12 LUKA KOPER REDNE	1.552.429.112	1.040.031.975	88.936.762	1,73%	2,17%	536.444	1.072
13 DELO REDNE	1.362.094.470	822.220.091	453.181.975	1,52%	1,90%	81.974	169
14 DROGA PORTOROŽ REDNE	1.278.438.109	728.184.227	239.703.078	1,43%	1,79%	36.953	371
15 KOMPAS MTS	1.273.329.154	458.895.814	219.269.178	1,42%	1,78%	862.954	865
16 KOLINSKA REDNE	853.919.184	400.782.000	137.203.218	0,95%	1,19%	395.743	637
17 ISTRABENZ REDNE	671.089.472	154.365.320	112.073.053	0,75%	0,94%	230.576	1.363
18 BANKA KOPER	626.009.693	147.353.780	178.609.806	0,70%	0,87%	11.864	496
19 COMET REDNE	622.916.335	244.193.240	248.739.121	0,70%	0,87%	367.240	166
20 AERODROM REDNE	603.621.553	358.205.905	18.310.574	0,67%	0,84%	199.316	445
21 ŽITO	563.695.749	59.758.733	59.672.685	0,63%	0,79%	30.233	1.521
22 MLINOTEST	555.934.797	357.586.020	105.970.266	0,62%	0,78%	310.296	300
23 TERME ČATEŽ REDNE IMENSKE	549.171.028	201.240.000	27.465.525	0,61%	0,77%	42.205	507
24 DELO PRODAJA	536.982.154	364.000.000	27.430.963	0,60%	0,75%	86.516	238
25 EMONA OBALA KOPER REDNE	486.858.381	339.907.372	37.070.330	0,54%	0,68%	307.099	369
26 ETOL REDNE	473.468.043	0	215.619.574	0,53%	0,66%	21.409	362
27 DOL.BANKA REDNE DELNICE NA IME	256.875.404	39.600.000	97.997.232	0,29%	0,36%	11.587	199
28 MERKUR REDNE	255.656.116	0	60.936.568	0,29%	0,36%	18.316	544
29 TEHNOUNION REDNE	247.582.694	215.795.076	12.352.770	0,28%	0,35%	13.975	53
30 ŽIVILA KRANJ	206.629.405	119.132.000	42.358.472	0,23%	0,29%	17.580	306
31 SALUS REDNE - SERIJA B	169.708.121	0	45.516.169	0,19%	0,24%	5.056	140
32 ZDRAVILIŠČE MORAVSKE TOPLICE REDNE	102.499.488	0	45.891.781	0,11%	0,14%	81.809	229
33 RADENSKA REDNE	85.637.144	0	19.270.588	0,10%	0,12%	77.545	603
34 KOLONIALE VELETRGOVINA	33.483.454	0	17.269.200	0,04%	0,05%	18.231	43
35 GEODETSKI ZAVOD SLOVENIJE	30.171.529	0	8.695.393	0,03%	0,04%	23.806	94
36 KOVINOTEHNA REDNE	26.367.452	0	9.838.103	0,03%	0,04%	56.826	247
37 GRADB.PODJETJE GROSUPLJE REDNE	9.958.867	0	2.461.217	0,01%	0,01%	2.496	38
38 NIKA REDNE	602.655	0	502.193	0,00%	0,00%	1.493	25
<b>Prednostne delnice</b>	<b>2.271.735.949</b>	<b>2.010.944.135</b>	<b>93.574.673</b>	<b>2,54%</b>	<b>3,17%</b>	<b>68.864</b>	<b>270</b>
1 LEK PREDNOSTNE - RAZRED B	2.084.292.905	1.879.604.400	90.996.780	2,33%	2,91%	44.512	160
2 VIPA BANKA PREDNOSTNE	129.060.735	100.019.735	943.000	0,14%	0,18%	1.716	8
3 PROBANKA PREDNOSTNE IMENSKE	53.753.428	31.320.000	802.528	0,06%	0,08%	12.340	47
4 KOVINOTEHNA PREDNOSTNE	4.628.881	0	832.365	0,01%	0,01%	10.296	55

## 2. Obveznice

Izdaja	Promet (v SIT)	Promet s svežnji (v SIT)	Promet z aplikacijami (v SIT)	Delež v skupnem borznem prometu	Delež v prometu z obveznicami	Količina	Št. poslov
<b>Obveznice skupaj</b>	<b>17.911.282.842</b>	<b>15.397.480.386</b>	<b>1.323.762.932</b>	<b>20,01%</b>	<b>100,00%</b>	<b>960.924</b>	<b>1.482</b>
1 REPUBLIKA SLOVENIJA 4.IZDAJA	2.620.431.859	2.120.196.592	122.867.668	2,93%	14,63%	22.306	253
2 REPUBLIKA SLOVENIJA 23. IZDAJA	2.169.317.436	2.067.375.039	47.985.793	2,42%	12,11%	98.416	41
3 REPUBLIKA SLOVENIJA 12.IZDAJA	2.136.859.658	2.057.154.770	75.215.622	2,39%	11,93%	199.945	60
4 REPUBLIKA SLOVENIJA 14. IZDAJA	1.301.469.011	1.301.164.842	0	1,45%	7,27%	122.028	4
5 REPUBLIKA SLOVENIJA 25. IZDAJA	1.239.770.705	1.064.136.920	167.806.580	1,38%	6,92%	124.515	41
6 REPUBLIKA SLOVENIJA 18. IZDAJA	919.515.733	836.157.949	48.492.710	1,03%	5,13%	41.709	45
7 SLOVENSKA RAZVOJNA DRUŽBA	773.390.978	604.874.551	66.128.668	0,86%	4,32%	7.707	139
8 NLB TOLARSKE	693.585.218	667.665.831	22.188.564	0,77%	3,87%	5.141	26
9 REPUBLIKA SLOVENIJA 22. IZDAJA	686.018.240	619.606.450	31.630.060	0,77%	3,83%	68.690	25
10 REPUBLIKA SLOVENIJA 15. IZDAJA SERIJA I	660.130.869	651.961.877	2.597.080	0,74%	3,69%	3.809	23
11 SKB OBVEZNICE 4. IZDAJA SERIJA A	505.297.380	409.582.000	30.908.280	0,56%	2,82%	5.127	24
12 ABANKA 4. IZDAJA	501.076.423	394.776.698	57.903.976	0,56%	2,80%	23.443	51
13 REPUBLIKA SLOVENIJA 10.IZDAJA	454.319.416	413.088.277	26.601.520	0,51%	2,54%	48.209	60
14 REPUBLIKA SLOVENIJA 26. IZDAJA	391.782.478	344.578.547	2.163.362	0,44%	2,19%	18.421	12
15 BANKA CELJE 3. IZDAJA	381.938.778	321.425.971	58.044.556	0,43%	2,13%	17.578	15
16 REPUBLIKA SLOVENIJA 24. IZDAJA	306.946.400	295.507.400	10.989.000	0,34%	1,71%	30.775	23
17 BANKA CELJE 4. IZDAJA	218.634.113	200.549.048	18.085.065	0,24%	1,22%	10.000	4
18 PROBANKA 2.IZDAJA	199.063.291	184.436.898	1.290.374	0,22%	1,11%	17.604	20
19 REPUBLIKA SLOVENIJA 15. IZDAJA SERIJA E	193.059.991	176.567.713	8.427.075	0,22%	1,08%	1.150	21
20 REPUBLIKA SLOVENIJA 20. IZDAJA	191.590.929	130.662.900	39.872.134	0,21%	1,07%	19.169	54
21 ABANKA 3.IZDAJA	180.976.260	112.558.069	49.093.712	0,20%	1,01%	8.570	24
22 PROBANKA 1.IZDAJA	169.762.703	86.277.618	76.108.403	0,19%	0,95%	39.707	15
23 NOVA KBM 1. IZDAJA	157.333.398	156.782.685	330.502	0,18%	0,88%	1.429	5
24 ABANKA 1.IZDAJA	150.443.438	0	93.181.549	0,17%	0,84%	2.634	59
25 NFD INVESTICIJSKO SVETOVANJE	144.775.812	144.139.666	0	0,16%	0,81%	904	3
26 BTC HIPOTEKARNE OBVEZNICE	139.913.028	0	50.399.442	0,16%	0,78%	11.457	122
27 NOVA KBM 2. IZDAJA	72.031.193	36.252.075	432.476	0,08%	0,40%	665	8
28 KREKOVA BANKA 2.IZDAJA	50.551.690	0	48.859.913	0,06%	0,28%	915	11
29 SKB OBVEZNICE 3.IZDAJA	46.159.234	0	18.187.315	0,05%	0,26%	826	23
30 REPUBLIKA SLOVENIJA 13.IZDAJA	46.120.945	0	16.698.301	0,05%	0,26%	422	26
31 SKB OBVEZNICE 4. IZDAJA SERIJA B	30.463.400	0	30.463.400	0,03%	0,17%	290	1
32 ABANKA 2.IZDAJA	23.029.540	0	10.859.120	0,03%	0,13%	2.310	33
33 FACTOR BANKA 1.IZDAJA	22.382.077	0	14.836.748	0,03%	0,12%	717	25
34 DOLENJSKA BANKA DEVIZNE	17.299.375	0	0	0,02%	0,10%	310	1
35 NLB 2. IZDAJA SERIJA A	17.220.984	0	2.280.190	0,02%	0,10%	155	8
36 HOTELI BERNARDIN	14.655.755	0	12.228.413	0,02%	0,08%	132	17
37 STANOVANJSKI SKLAD 2.IZDAJA	13.359.907	0	13.359.907	0,01%	0,07%	124	18
38 KREKOVA BANKA 1.IZDAJA	11.710.363	0	5.301.474	0,01%	0,07%	214	15
39 LB SB VELJENJE 1.IZDAJA	9.031.914	0	9.011.614	0,01%	0,05%	889	7
40 NLB 2. IZDAJA SERIJA B	8.496.418	0	4.548.899	0,01%	0,05%	80	14
41 BANKA ZASAVJE OBVEZNICE 2.IZDAJA	7.869.716	0	268.283	0,01%	0,04%	146	13
42 SL.ZADR.KMET.BANKA	7.045.964	0	6.901.738	0,01%	0,04%	152	13
43 REPUBLIKA SLOVENIJA 16. IZDAJA	5.883.520	0	5.883.520	0,01%	0,03%	588	5
44 BANKA VIPA 4.IZDAJA	5.755.076	0	3.150.545	0,01%	0,03%	128	19
45 SL. ZADR. KMET. BANKA 3. IZDAJA	3.762.610	0	3.531.752	0,00%	0,02%	366	12
46 STANOVANJSKI SKLAD RS 1. IZDAJA	2.865.836	0	2.865.836	0,00%	0,02%	386	10
47 NLB DEVIZNE	2.452.020	0	218.573	0,00%	0,01%	22	4
48 FACTOR BANKA 3.IZDAJA	1.946.165	0	1.946.165	0,00%	0,01%	56	2
49 BANKA CELJE 2.IZDAJA	1.218.132	0	1.214.707	0,00%	0,01%	403	6
50 BANKA VIPA 3.IZDAJA	726.439	0	726.439	0,00%	0,00%	19	4
51 REPUBLIKA SLOVENIJA 19. IZDAJA	680.400	0	680.400	0,00%	0,00%	68	3
52 BANKA VIPA 2.IZDAJA	374.677	0	374.677	0,00%	0,00%	12	2
53 BANKA VIPA 6. IZDAJA	255.570	0	255.570	0,00%	0,00%	6	5
54 REPUBLIKA SLOVENIJA 8.IZDAJA	206.711	0	161.386	0,00%	0,00%	64	3
55 BANKA VIPA 5.IZDAJA	200.081	0	80.291	0,00%	0,00%	5	3
56 SL.ZADR.KMET.BANKA 2.EMISIJA	97.613	0	97.613	0,00%	0,00%	9	1
57 POŠTNA BANKA 1.IZDAJA	25.972	0	25.972	0,00%	0,00%	2	1
58 RS08 DAVČNA OLAJŠAVA	0	0	0	0,00%	0,00%	0	0
59 DOLENJSKA BANKA TOLARSKE	0	0	0	0,00%	0,00%	0	0
60 REPUBLIKA SLOVENIJA 15. IZDAJA SERIJA H	0	0	0	0,00%	0,00%	0	0
61 REPUBLIKA SLOVENIJA 17. IZDAJA	0	0	0	0,00%	0,00%	0	0
<b>Skupaj borzni trg</b>	<b>89.518.192.355</b>	<b>54.579.462.485</b>	<b>10.062.519.788</b>	<b>100,00%</b>	<b>-</b>	<b>10.967.424</b>	<b>45.048</b>



## C4) PROMET Z VREDNOSTNIMI PAPIRJI NA PROSTEM TRGU V PRVEM POLLETJU 2001

## 1. Delnice (1)

Izdaja	Promet (v SIT)	Promet s svežnji (v SIT)	Promet z aplikacijami (v SIT)	Delež v skupnem prometu prost. trga	Delež v prometu z delnicami	Količina	Št. poslov
<b>Delnice</b>	<b>16.378.278.917</b>	<b>8.082.891.813</b>	<b>4.210.608.632</b>	<b>29,26%</b>	<b>100,00%</b>	<b>6.249.459</b>	<b>16.057</b>
<b>Redne delnice</b>	<b>16.377.814.735</b>	<b>8.082.891.813</b>	<b>4.210.167.870</b>	<b>29,26%</b>	<b>100,00%</b>	<b>6.247.659</b>	<b>16.051</b>
1 MARINA PORTOROŽ REDNE	1.757.360.901	1.725.165.960	6.912.139	3,14%	10,73%	195.166	40
2 HELIOS REDNE	1.544.807.282	520.553.400	171.422.493	2,76%	9,43%	41.657	574
3 NAMA	1.257.446.654	440.218.842	778.794.484	2,25%	7,68%	747.627	146
4 CINKARNA REDNE	1.133.560.322	552.059.892	149.487.726	2,03%	6,92%	94.657	855
5 KRUIH-PECIVO REDNE	855.440.500	605.437.201	67.745.426	1,53%	5,22%	435.959	637
6 KOMPAS HOTELI KG REDNE	699.121.997	0	682.689.334	1,25%	4,27%	70.491	86
7 KMEČKA DRUŽBA HOLDING	689.236.507	107.859.690	266.808.127	1,23%	4,21%	97.822	3.358
8 DZS REDNE	600.638.577	241.955.000	59.868.546	1,07%	3,67%	180.557	334
9 BELINKA HOLDING	485.700.911	338.013.360	8.072.864	0,87%	2,97%	204.241	160
10 KLASJE	485.541.188	464.588.160	4.721.199	0,87%	2,96%	287.807	113
11 GORIŠKE OPEKARNE REDNE	463.054.196	133.717.500	295.036.632	0,83%	2,83%	192.955	100
12 JADRAN REDNE	457.657.857	113.170.000	126.289.026	0,82%	2,79%	95.357	245
13 TUB SWATY REDNE	371.472.142	360.691.200	140.922	0,66%	2,27%	59.717	38
14 GRAND HOTEL UNION	354.044.715	251.437.000	79.918.142	0,63%	2,16%	316.570	182
15 PINUS RAČE REDNE	344.920.833	298.339.295	5.621.956	0,62%	2,11%	18.377	78
16 MEDALJON REDNE	336.976.080	164.450.000	41.225.744	0,60%	2,06%	250.627	361
17 CETIS REDNE	286.995.362	204.833.000	42.846.657	0,51%	1,75%	17.054	216
18 INTES	236.814.552	146.537.054	35.824.048	0,42%	1,45%	216.839	432
19 OLJARICA REDNE	218.507.120	133.513.000	50.078.489	0,39%	1,33%	14.272	104
20 MELAMIN REDNE	212.290.930	182.400.000	16.608.602	0,38%	1,30%	112.679	67
21 ALPETOUR POTOVALNA AGENCIJA	209.122.422	0	206.731.931	0,37%	1,28%	46.046	96
22 GEA TOVARNA OLJA REDNE	203.796.451	0	188.174.330	0,36%	1,24%	108.537	50
23 AVTO CELJE REDNE	192.797.451	120.000.000	48.768.079	0,34%	1,18%	107.913	58
24 NOVOLIT REDNE	188.627.660	97.862.940	62.152.600	0,34%	1,15%	115.667	17
25 JUTEKS	188.061.775	162.500.000	4.521.141	0,34%	1,15%	74.429	61
26 NIKO ŽELEZNIKI REDNE	185.408.997	57.592.000	70.082.067	0,33%	1,13%	9.206	109
27 JATA-MESO REDNE	183.068.840	142.630.288	4.135.605	0,33%	1,12%	11.040	156
28 RUDIS REDNE	143.797.722	0	72.835.442	0,26%	0,88%	132.626	223
29 GORENJSKI TISK REDNE	132.782.914	48.552.200	44.338.506	0,24%	0,81%	68.438	162
30 GRADIS SPO REDNE	128.461.251	123.480.000	1.964.267	0,23%	0,78%	118.848	28
31 CERTIUS HOLDING	118.113.264	77.128.500	18.465.397	0,21%	0,72%	195.886	244
32 TOPLICE DOBRNA	118.092.820	0	77.122.164	0,21%	0,72%	74.595	63
33 KMETIJSKI KOMBINAT PTUJ REDNE	115.821.893	31.811.235	41.395.709	0,21%	0,71%	184.010	912
34 MITOL REDNE	104.981.043	72.955.896	9.013.731	0,19%	0,64%	45.744	76
35 KOŠAKI TMI MARIBOR REDNE	96.038.988	0	85.418.552	0,17%	0,59%	9.745	56
36 LIP BLEĐ	93.792.781	0	40.548.968	0,17%	0,57%	175.318	378
37 ELMO	85.677.318	83.898.000	1.778.318	0,15%	0,52%	77.374	6
38 MERCATOR GORENJSKA REDNE	82.704.451	0	26.420.397	0,15%	0,50%	53.320	227
39 INTERTRADE ITS REDNE	82.665.697	0	32.138.239	0,15%	0,50%	71.753	356
40 KOVINTRADE REDNE	77.073.002	34.489.000	19.474.837	0,14%	0,47%	23.270	90
41 VALKARTON REDNE	68.558.040	0	1.599.732	0,12%	0,42%	28.427	115
42 SLOVENJALE REDNE	65.729.144	0	18.327.708	0,12%	0,40%	14.583	288
43 DOM SMREKA REDNE	58.381.674	0	34.566.986	0,10%	0,36%	71.800	174
44 KEMA PUCONCI REDNE	48.309.773	0	921.269	0,09%	0,29%	13.462	48
45 DRAVINJSKI DOM	46.739.656	45.052.500	1.687.156	0,08%	0,29%	18.865	2
46 HOTELI PALACE REDNE	35.586.192	0	4.669.310	0,06%	0,22%	39.570	201
47 JATA-REJA REDNE	33.811.448	0	15.093.547	0,06%	0,21%	3.218	73
48 MESNA INDUSTRIJA PRIMORSKE	29.273.032	0	7.357.796	0,05%	0,18%	43.361	142
49 KRUIH KOPER	27.356.258	0	26.854.878	0,05%	0,17%	13.670	78
50 TOSAMA REDNE	24.427.672	0	7.807.376	0,04%	0,15%	4.413	120
51 TEKSTINA REDNE	23.378.682	0	1.889.440	0,04%	0,14%	72.235	70
52 MERCATA HOLDING	22.489.801	0	2.595.800	0,04%	0,14%	91.281	374
53 JAVOR PIVKA	21.935.000	0	10.367.192	0,04%	0,13%	30.084	132
54 PLAMA - PUR	18.814.359	0	8.611.547	0,03%	0,11%	10.277	50
55 FRUCTAL REDNE	18.200.364	0	1.540.977	0,03%	0,11%	12.803	119
56 INTARA	18.094.687	0	0	0,03%	0,11%	3.067	1
57 MERCATA 1 HOLDING	15.779.859	0	1.319.915	0,03%	0,10%	57.953	469
58 COLOR REDNE	15.640.602	0	100.832	0,03%	0,10%	7.907	224
59 CM CELJE	15.335.703	0	11.388.203	0,03%	0,09%	1.147	37
60 DANA	15.137.853	0	5.172.557	0,03%	0,09%	7.778	89
61 LIV POSTOJNA	14.991.314	0	5.979.223	0,03%	0,09%	1.274	80
62 UPIMO GROUP REDNE	14.107.093	0	11.383.218	0,03%	0,09%	46.893	7
63 SVILANIT REDNE	14.079.272	0	11.828.959	0,03%	0,09%	14.331	123
64 CAPITA REDNE	11.900.233	0	1.073.783	0,02%	0,07%	20.529	84
65 LESNINA EMMI REDNE	10.085.429	0	5.332.289	0,02%	0,06%	14.291	44
66 AVANT HOLDING	9.581.391	0	422.841	0,02%	0,06%	19.124	90
67 EMONA KRMILA	9.235.000	0	8.000.000	0,02%	0,06%	289	10
68 POTROŠNIK REDNE	8.501.289	0	3.581.567	0,02%	0,05%	6.206	16
69 KMEČKA DZU REDNE	7.652.925	0	6.302.024	0,01%	0,05%	151	13
70 SATURNUS EMBALAŽA REDNE	7.621.653	0	2.154.054	0,01%	0,05%	1.546	91

## 1. Delnice (2)

		Promet (v SIT)	Promet s svežnji (v SIT)	Promet z aplikacijami (v SIT)	Delež v skupnem prometu prost. trga	Delež v prometu z delnicami	Količina	Št. poslov
Izdaja								
71	UNITAS REDNE	7.496.145	0	1.722.488	0,01%	0,05%	3.322	52
72	ŽELEZARNA RAVNE - MONTER DRAVOGRAD REDNE	7.264.298	0	2.871.528	0,01%	0,04%	11.618	79
73	INTEGRAL JESENICE REDNE	7.152.674	0	2.922.516	0,01%	0,04%	11.952	36
74	ZLATOROG REDNE	6.844.012	0	5.841.153	0,01%	0,04%	2.538	18
75	ZDRAVILIŠČE ROGAŠKA REDNE	6.480.078	0	2.738.881	0,01%	0,04%	40.781	61
76	GOZDNO GOSPODARSTVO BLED	6.126.432	0	1.644.460	0,01%	0,04%	7.941	45
77	AGROKOMBINAT MARIBOR REDNE	5.352.674	0	963.639	0,01%	0,03%	13.667	112
78	AVTOPREVOZNIŠTVO IN SERVISI REDNE	4.802.308	0	829.200	0,01%	0,03%	30.216	44
79	EGOLES ŠKOFJA LOKA REDNE	4.316.282	0	0	0,01%	0,03%	5.501	34
80	LIZ INŽENIRING REDNE	4.244.051	0	1.053.134	0,01%	0,03%	4.147	44
81	SIJAJ HRASTNIK REDNE	4.145.833	0	1.763.722	0,01%	0,03%	1.774	29
82	DOLINA REDNE	4.046.470	0	0	0,01%	0,02%	3.502	7
83	SVILA REDNE	3.658.580	0	671.336	0,01%	0,02%	33.303	51
84	IMP ČRPALKE REDNE	3.559.666	0	352.513	0,01%	0,02%	10.159	133
85	VELETRGOVINA POTROŠNIK REDNE	3.521.413	0	67.230	0,01%	0,02%	5.589	25
86	CREINA	3.321.838	0	2.877.188	0,01%	0,02%	1.251	28
87	ALPDOM	3.272.288	0	3.272.288	0,01%	0,02%	2.277	13
88	BOHOR REDNE	3.253.983	0	0	0,01%	0,02%	3.688	18
89	TOVARNA SLADKORJA ORMOŽ REDNE	3.066.803	0	2.457.040	0,01%	0,02%	1.024	23
90	TOTRA PLASTIKA REDNE	2.634.100	0	2.313.900	0,00%	0,02%	1.722	14
91	SATURNUS AVTOOPREMA REDNE	2.601.307	0	320.000	0,00%	0,02%	795	17
92	TOVARNA KRMIL REDNE	2.485.858	0	1.259.942	0,00%	0,02%	1.234	8
93	INTERTRADE ITA REDNE	2.436.000	0	0	0,00%	0,01%	116	7
94	VOC CELJE	2.312.906	0	1.399.700	0,00%	0,01%	1.558	25
95	GOZDNO GOSPODARSTVO POSTOJNA	2.299.097	0	456.333	0,00%	0,01%	2.999	18
96	INLES RIBNICA REDNE	2.215.698	0	772.303	0,00%	0,01%	5.629	63
97	CEMENTARNA TRBOVLJE	2.208.991	0	1.291.001	0,00%	0,01%	125	13
98	HIDROTEHNIK	2.069.498	0	558.306	0,00%	0,01%	3.705	21
99	RUDNIK MEŽICA	1.989.262	0	1.705.742	0,00%	0,01%	822	19
100	STC CELJE	1.468.400	0	461.000	0,00%	0,01%	697	5
101	GRUDA	1.277.465	0	342.422	0,00%	0,01%	2.738	9
102	SKUPINA KMEČKA DRUŽBA	1.172.409	0	1.044.608	0,00%	0,01%	113	10
103	MURALES	1.135.126	0	576.500	0,00%	0,01%	1.202	7
104	MK TISKARNA REDNE	998.487	0	108.801	0,00%	0,01%	766	34
105	GEA COLLEGE	900.000	0	900.000	0,00%	0,01%	1.000	2
106	ZASAVSKI RAČUNSKI CENTER	660.350	0	472.950	0,00%	0,00%	1.553	7
107	LISCA REDNE	521.540	0	0	0,00%	0,00%	433	3
108	PPC GORENJSKI SEJEM	428.900	0	16.703	0,00%	0,00%	487	41
109	SAVINJA MOZIRJE REDNE	385.489	0	323.718	0,00%	0,00%	351	10
110	JELEN	217.350	0	217.100	0,00%	0,00%	335	2
111	GRADIS GP	206.300	0	1.900	0,00%	0,00%	294	2
112	MEDVEŠEK PUŠNIK REDNE	53.610	0	53.610	0,00%	0,00%	4	4
113	MLAJ	0	0	0	0,00%	0,00%	0	0
114	RAZVOJNA DRUŽBA	0	0	0	0,00%	0,00%	0	0
115	GRAD PRESTRANEK	0	0	0	0,00%	0,00%	0	0
116	RTC KRVAVEC REDNE IMENSKE	0	0	0	0,00%	0,00%	0	0
117	DADAS REDNE	0	0	0	0,00%	0,00%	0	0
118	TUS KO-SI	0	0	0	0,00%	0,00%	0	0
119	HIPOTEKARNA BANKA REDNE	0	0	0	0,00%	0,00%	0	0
<b>Prednostne delnice</b>		<b>464.182</b>	<b>0</b>	<b>440.762</b>	<b>0,00%</b>	<b>0,00%</b>	<b>1.800</b>	<b>6</b>
1	ZDRAVILIŠČE ROGAŠKA PREDNOSTNE	464.182	0	440.762	0,00%	0,00%	1.800	6
2	HIPOTEKARNA BANKA PREDNOSTNE	0	0	0	0,00%	0,00%	0	0
3	PRIMOFIN PREDNOSTNE	0	0	0	0,00%	0,00%	0	0

## 2. Obveznice

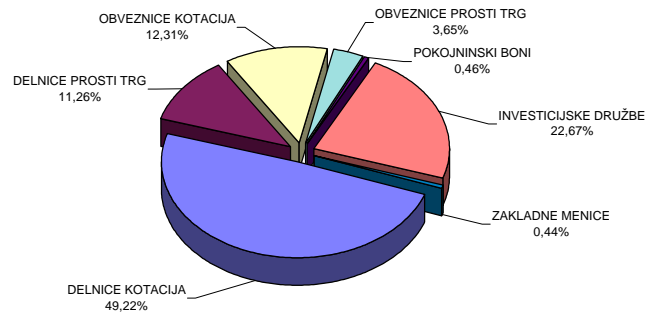
Izdaja	Promet (v SIT)	Promet s svežnji (v SIT)	Promet z aplikacijami (v SIT)	Delež v skupnem prometu prost. trga	Delež v prometu z obveznicami	Količina	Št. poslov
<b>Obveznice</b>	<b>5.314.847.857</b>	<b>1.505.468.673</b>	<b>831.634.231</b>	<b>9,50%</b>	<b>100,00%</b>	<b>646.947</b>	<b>2.719</b>
1 SLOVENSKA ODŠKODNINSKA DRUŽBA 2. Izd.	4.599.372.646	848.122.291	779.654.806	8,22%	86,54%	587.766	2.694
2 KMEČKA DRUŽBA 1. Izdaja	581.760.770	579.414.407	2.346.363	1,04%	10,95%	53.023	11
3 PROBANKA 4. Izdaja	122.847.654	77.931.975	44.915.679	0,22%	2,31%	5.695	4
4 VIPA	10.343.841	0	4.194.437	0,02%	0,19%	458	8
5 STANOVANJSKI SKLAD 3. Izdaja	522.946	0	522.946	0,00%	0,01%	5	2
6 SIP STROJNA INDUSTRIJA 1. Izdaja serija B	0	0	0	0,00%	0,00%	0	0
7 AUTOCOMMERCE 1. Izdaja	0	0	0	0,00%	0,00%	0	0
8 BORZNA DRUŽBA POTEZA OBVEZNICE 2. Izdaja	0	0	0	0,00%	0,00%	0	0
9 BANKA KOPER 2. Izdaja	0	0	0	0,00%	0,00%	0	0
10 BANKA KOPER 4. Izdaja	0	0	0	0,00%	0,00%	0	0
11 BANKA KOPER 3. Izdaja	0	0	0	0,00%	0,00%	0	0
12 SI.MOBIL 1. Izdaja	0	0	0	0,00%	0,00%	0	0
13 OBČINA ŠMARJE	0	0	0	0,00%	0,00%	0	0
14 SIP STROJNA INDUSTRIJA 1. Izdaja SERIJA A	0	0	0	0,00%	0,00%	0	0
15 OBČINA LAŠKO	0	0	0	0,00%	0,00%	0	0
16 UBK KONVERTIBILNE	0	0	0	0,00%	0,00%	0	0
<b>Skupaj prosti trg (delnice in obveznice)</b>	<b>21.693.126.774</b>	<b>9.588.360.486</b>	<b>5.042.242.863</b>	<b>38,76%</b>	<b>-</b>	<b>6.896.406</b>	<b>18.776</b>

### 3. Pooblašene investicijske družbe in pokojninski boni

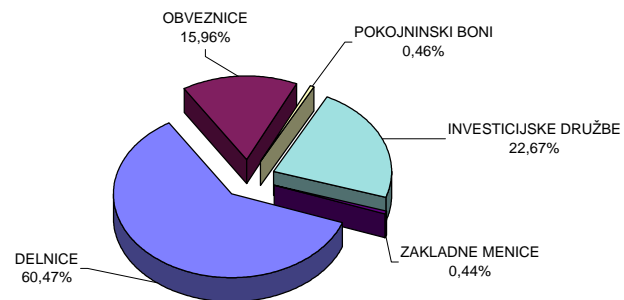
Izdaja	Promet (v SIT)	Promet s svežnji (v SIT)	Promet z aplikacijami (v SIT)	Delež v skupnem prometu prost. trga	Delež v prometu s pidi	Količina	Št. poslov
<b>Skupaj pooblaš. investicijske družbe</b>	<b>32.976.488.487</b>	<b>20.666.690.011</b>	<b>2.851.458.656</b>	<b>58,92%</b>	<b>100,00%</b>	<b>611.581.356</b>	<b>88.221</b>
1 INFOND ZLAT	11.188.045.753	10.064.135.896	218.873.506	19,99%	33,93%	184.346.535	6.723
2 ATENA 1. SKLAD	2.760.672.110	2.002.764.485	262.152.953	4,93%	8,37%	52.838.036	4.775
3 ZLATA MONETA 1	2.013.956.720	1.376.730.630	68.926.911	3,60%	6,11%	26.858.803	3.549
4 ZVON ENA	1.785.062.347	866.078.104	239.268.441	3,19%	5,41%	22.000.333	4.497
5 TRIGLAV STEBER II	1.561.534.228	827.156.320	142.473.164	2,79%	4,74%	41.037.122	7.235
6 NFD 2	1.365.354.724	210.905.002	248.779.862	2,44%	4,14%	38.026.696	12.457
7 MAKSIMA 1	1.338.976.907	1.155.125.750	15.757.723	2,39%	4,06%	27.176.589	1.598
8 NFD 1	1.330.456.669	309.150.300	197.857.472	2,38%	4,03%	13.214.781	6.782
9 TRIGLAV STEBER 1	1.264.824.348	86.290.000	232.965.876	2,26%	3,84%	11.395.856	5.312
10 ZLATA MONETA II	1.081.287.699	261.929.610	136.431.338	1,93%	3,28%	28.421.166	4.221
11 MAKSIMA 2	881.296.210	612.331.200	16.973.724	1,57%	2,67%	17.648.008	1.259
12 POMURSKA INV. DRUŽBA 1	800.594.620	224.351.983	220.154.378	1,43%	2,43%	7.449.485	1.504
13 POMURSKA INV. DRUŽBA 2	761.229.158	644.105.914	7.444.744	1,36%	2,31%	16.284.718	1.816
14 ZVON DVA	707.331.851	114.221.407	50.670.341	1,26%	2,14%	20.477.868	5.672
15 AKTIVA AVANT 1	470.914.312	378.255.955	27.424.674	0,84%	1,43%	13.531.825	1.000
16 MAKSIMA 3	470.888.211	395.308.550	7.004.597	0,84%	1,43%	9.628.179	910
17 KRONA SENIOR	423.058.785	233.142.171	40.863.207	0,76%	1,28%	10.422.498	1.060
18 VIPA INVEST NANOS	369.453.203	210.400.000	12.836.168	0,66%	1,12%	5.329.673	1.011
19 ID KMEČKA DRUŽBA	345.434.600	0	104.943.719	0,62%	1,05%	5.793.573	3.519
20 VIPA INVEST SOČA	333.863.383	211.200.000	56.481.028	0,60%	1,01%	10.110.703	1.179
21 KRONA KRONA	242.076.018	222.797.036	5.353.290	0,43%	0,73%	4.237.555	231
22 VIZIJA DPB	183.692.979	92.897.154	38.006.001	0,33%	0,56%	4.231.691	661
23 NIKA	150.979.054	0	90.405.949	0,27%	0,46%	3.533.249	656
24 KOMPAS SKLAD 1	127.657.693	77.136.439	12.227.779	0,23%	0,39%	4.371.031	503
25 PID KMEČKA DRUŽBA	126.890.246	0	37.785.377	0,23%	0,38%	6.672.909	3.253
26 MODRA LINIJA	106.832.375	0	58.861.770	0,19%	0,32%	1.689.073	583
27 ARKADA ENA	95.825.409	45.083.375	13.796.547	0,17%	0,29%	2.489.265	501
28 KOMPAS SKLAD 2	89.705.584	0	65.215.990	0,16%	0,27%	3.804.851	495
29 ARKADA DVA	75.605.302	45.192.730	7.558.580	0,14%	0,23%	1.996.221	265
30 NIKA 1	68.763.073	0	33.056.499	0,12%	0,21%	1.721.797	561
31 KOMPAS SKLAD 4	67.157.286	0	44.217.856	0,12%	0,20%	3.165.150	647
32 SETEV	66.214.394	0	32.594.698	0,12%	0,20%	1.797.604	271
33 MODRA LINIJA 2	52.629.906	0	32.617.776	0,09%	0,16%	1.162.490	416
34 TRGATEV	44.744.183	0	3.466.028	0,08%	0,14%	1.251.932	372
35 NIKA 2	36.350.085	0	15.398.327	0,06%	0,11%	885.685	335
36 ARKADA TRI	31.905.558	0	4.958.851	0,06%	0,10%	1.151.880	378
37 PLOD	31.551.433	0	3.808.318	0,06%	0,10%	872.669	247
38 TRDNJAVA	27.982.791	0	8.062.657	0,05%	0,08%	1.326.836	388
39 MERCATA	25.019.262	0	8.003.256	0,04%	0,08%	1.061.450	425
40 MERCATA 1	16.147.353	0	1.820.228	0,03%	0,05%	607.003	490
41 CERTIUS 1	13.698.766	0	13.590.000	0,02%	0,04%	302.380	2
42 TRDNJAVA I	12.716.391	0	3.700.715	0,02%	0,04%	499.982	175
43 CAPINVEST 2	8.772.043	0	733.717	0,02%	0,03%	208.470	111
44 MODRA LINIJA 3	8.724.967	0	4.187.021	0,02%	0,03%	229.536	86
45 PULSAR	5.988.075	0	1.534.823	0,01%	0,02%	235.830	70
46 KMEČKA DRUŽBA	4.622.423	0	2.212.777	0,01%	0,01%	82.370	20
<b>POKOJNINSKI BONI</b>	<b>662.478.019</b>	<b>0</b>	<b>90.499.643</b>	<b>1,18%</b>	<b>-</b>	<b>14.180.935</b>	<b>6.540</b>
<b>Zakladne menice</b>	<b>640.875.912</b>	<b>612.054.912</b>	<b>28.821.000</b>	<b>1,14%</b>	<b>-</b>	<b>67.411</b>	<b>6</b>
<b>Skupaj prosti trg</b>	<b>55.972.969.192</b>	<b>30.867.105.409</b>	<b>8.013.022.162</b>	<b>100,00%</b>	<b>-</b>	<b>632.726.108</b>	<b>113.543</b>
<b>Skupaj promet na borzi v prvem polletju 2001</b>	<b>145.491.161.547</b>	<b>85.446.567.894</b>	<b>18.075.541.950</b>	<b>-</b>	<b>-</b>	<b>643.693.532</b>	<b>158.591</b>

Sestava prometa po vrednostnih papirjih na borzi v prvem polletju 2001

Sestava prometa z vrednostnimi papirji po posameznih trgih v prvem polletju 2001



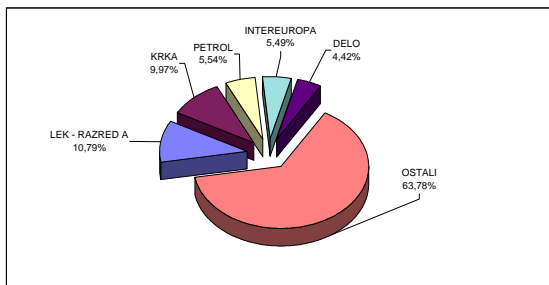
Sestava prometa z vrednostnimi papirji po tipih finančnih instrumentov na vseh trgih Ljubljanske borze v prvem polletju 2001



## C5) NAJPROMETNEJŠI VREDNOSTNI PAPIRJI V JUNIJU 2001

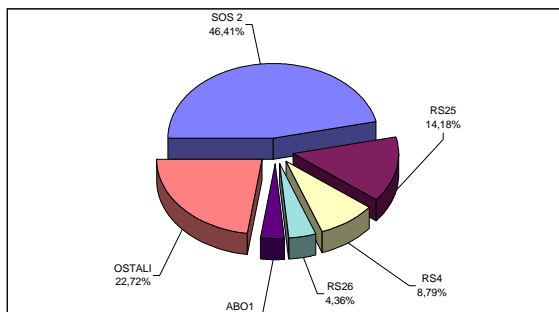
### NAJPROMETNEJŠE DELNICE NA VSEH TRGIH LJUBLJANSKE BORZE

IZDAJATELJ	PROMET (BREZ SVEŽNJEV)	TRŽNA KAPITALIZACIJA NA 30.06.2001	ŠTEVILO POSLOV (BREZ SVEŽNJEV)
LEK - RAZRED A	948.782.956 SIT	80.821.112.072 SIT	830
KRKA	876.951.085 SIT	94.903.812.243 SIT	1.345
PETROL	487.416.992 SIT	45.863.509.554 SIT	729
INTEREUROPA	482.690.471 SIT	20.871.948.006 SIT	295
DELO	388.536.739 SIT	9.444.615.600 SIT	38
OSTALI	5.607.815.254 SIT	485.073.487.407 SIT	5.955
<b>SKUPAJ</b>	<b>8.792.193.497 SIT</b>	<b>736.978.484.882 SIT</b>	<b>9.192</b>



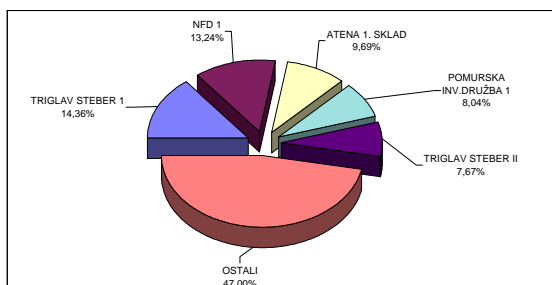
### NAJPROMETNEJŠE OBVEZNICE NA VSEH TRGIH LJUBLJANSKE BORZE

IZDAJATELJ	PROMET (BREZ SVEŽNJEV)	TRŽNA KAPITALIZACIJA NA 30.06.2001	ŠTEVILO POSLOV (BREZ SVEŽNJEV)
SLOVENSKA ODŠKODNINSKA DRUŽBA 2. IZDAJA	502.347.980 SIT	38.094.063.500 SIT	390
REPUBLIKA SLOVENIJA 25. IZDAJA	153.472.360 SIT	7.968.000.000 SIT	22
REPUBLIKA SLOVENIJA 4. IZDAJA	95.114.584 SIT	31.936.989.338 SIT	45
REPUBLIKA SLOVENIJA 26. IZDAJA	47.203.931 SIT	3.024.116.575 SIT	8
ABANKA 1. IZDAJA	38.282.814 SIT	1.153.877.350 SIT	4
OSTALI	245.958.684 SIT	225.165.808.413 SIT	118
<b>SKUPAJ</b>	<b>1.082.380.353 SIT</b>	<b>307.342.855.176 SIT</b>	<b>587</b>



### NAJPROMETNEJŠE POOBLAŠČENE INVESTICIJSKE DRUŽBE

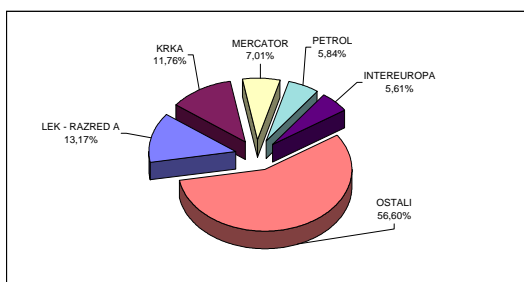
PID	PROMET (BREZ SVEŽNJEV)	TRŽNA KAPITALIZACIJA NA 30.06.2001	ŠTEVILO POSLOV (BREZ SVEŽNJEV)
TRIGLAV STEBER 1	193.543.535 SIT	15.995.016.122 SIT	804
NFD 1	178.482.997 SIT	15.865.333.640 SIT	869
ATENA 1. SKLAD	130.613.792 SIT	10.149.180.517 SIT	657
POMURSKA INV. DRUŽBA 1	108.429.405 SIT	3.981.091.031 SIT	219
TRIGLAV STEBER II	103.360.187 SIT	7.027.035.334 SIT	937
OSTALI	633.540.612 SIT	89.389.472.468 SIT	6.774
<b>SKUPAJ</b>	<b>1.347.970.528 SIT</b>	<b>142.407.129.112 SIT</b>	<b>10.260</b>



**C6) NAJPROMETNEJSI VREDNOSTNI PAPIRJI  
V PRVEM POLLETJU 2001**

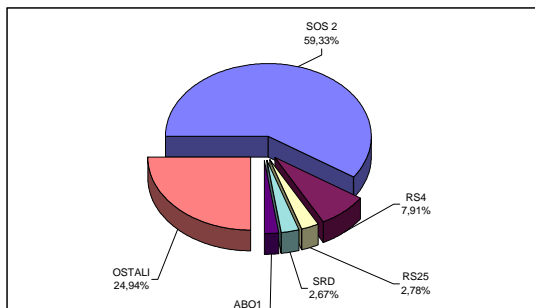
**NAJPROMETNEJŠE DELNICE NA VSEH TRGIH LJUBLJANSKE BORZE**

IZDAJATELJ	PROMET (BREZ SVEŽNJEV)	TRŽNA KAPITALIZACIJA NA 30.06.2001	ŠTEVILO POSLOV (BREZ SVEŽNJEV)
LEK - RAZRED A	5.364.581.767 SIT	80.821.112.072 SIT	5.250
KRKA	4.786.783.350 SIT	94.903.812.243 SIT	6.858
MERCATOR	2.856.458.544 SIT	44.459.501.972 SIT	3.915
PETROL	2.379.556.333 SIT	45.863.509.554 SIT	4.567
INTEREUROPA	2.286.429.427 SIT	20.871.948.006 SIT	1.819
OSTALI	23.046.505.097 SIT	450.058.601.035 SIT	36.841
<b>SKUPAJ</b>	<b>40.720.314.518 SIT</b>	<b>736.978.484.882 SIT</b>	<b>59.250</b>



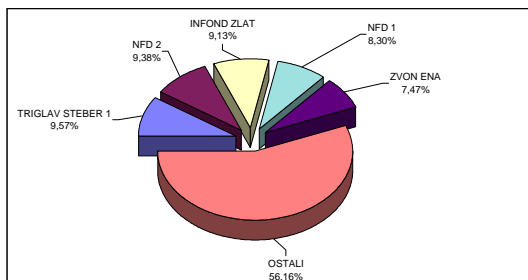
**NAJPROMETNEJŠE OBVEZNICE NA VSEH TRGIH LJUBLJANSKE BORZE**

IZDAJATELJ	PROMET (BREZ SVEŽNJEV)	TRŽNA KAPITALIZACIJA NA 30.06.2001	ŠTEVILO POSLOV (BREZ SVEŽNJEV)
SLOVENSKA ODŠKODNINSKA DRUŽBA 2.IZDAJA	3.751.250.355 SIT	38.094.063.500 SIT	2.678
REPUBLIKA SLOVENIJA 4.IZDAJA	500.235.267 SIT	31.936.989.338 SIT	235
REPUBLIKA SLOVENIJA 25. IZDAJA	175.633.785 SIT	7.968.000.000 SIT	29
SLOVENSKA RAZVOJNA DRUŽBA	168.516.427 SIT	5.284.947.150 SIT	135
ABANKA 1.IZDAJA	150.443.438 SIT	1.153.877.350 SIT	59
OSTALI	1.577.102.368 SIT	222.904.977.838 SIT	914
<b>SKUPAJ</b>	<b>6.323.181.640 SIT</b>	<b>307.342.855.176 SIT</b>	<b>4.050</b>



**NAJPROMETNEJŠE POBLAŠČENE INVESTICIJSKE DRUŽBE**

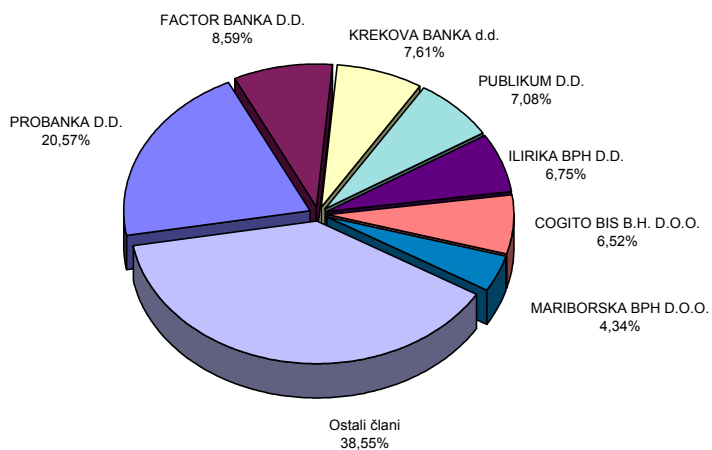
PID	PROMET (BREZ SVEŽNJEV)	TRŽNA KAPITALIZACIJA NA 30.06.2001	ŠTEVILO POSLOV (BREZ SVEŽNJEV)
TRIGLAV STEBER 1	1.178.534.348 SIT	15.995.016.122 SIT	5.310
NFD 2	1.154.449.722 SIT	9.563.080.408 SIT	12.452
INFOND ZLAT	1.123.909.857 SIT	13.837.991.487 SIT	6.660
NFD 1	1.021.306.369 SIT	15.865.333.640 SIT	6.781
ZVON ENA	918.984.243 SIT	9.547.825.712 SIT	4.483
OSTALI	6.912.613.937 SIT	77.597.881.743 SIT	52.362
<b>SKUPAJ</b>	<b>12.309.798.476 SIT</b>	<b>142.407.129.112 SIT</b>	<b>88.048</b>



## C7) PROMET ČLANOV LJUBLJANSKE BORZE V JUNIJU 2001

	Član	Borzni trg (v SIT)	Prosti trg (v SIT)	Skupaj (v SIT)	% od skupnega prometa
1	PROBANKA D.D.	3.642.403.706 SIT	9.446.269.759 SIT	13.088.673.465 SIT	20,57%
2	FACTOR BANKA D.D.	1.318.451.730 SIT	4.146.220.479 SIT	5.464.672.208 SIT	8,59%
3	KREKOVA BANKA d.d.	2.249.896.016 SIT	2.591.781.092 SIT	4.841.677.109 SIT	7,61%
4	PUBLIKUM D.D.	4.362.835.274 SIT	141.103.586 SIT	4.503.938.860 SIT	7,08%
5	ILIRIKA BPH D.D.	2.283.660.526 SIT	2.009.366.936 SIT	4.293.027.461 SIT	6,75%
6	COGITO BIS B.H. D.O.O.	2.905.611.833 SIT	1.240.176.692 SIT	4.145.788.525 SIT	6,52%
7	MARIBORSKA BPH D.O.O.	1.280.785.040 SIT	1.481.031.937 SIT	2.761.816.977 SIT	4,34%
8	SLOVENSKA ZADRUŽNA KMETIJSKA BANKA D.D.	875.572.051 SIT	1.800.585.363 SIT	2.676.157.414 SIT	4,21%
9	NOVA LJUBLJANSKA BANKA D.D.	2.088.308.598 SIT	415.407.660 SIT	2.503.716.258 SIT	3,93%
10	PERSPEKTIVA BPD D.D.	1.962.049.296 SIT	246.350.277 SIT	2.208.399.573 SIT	3,47%
11	ABANKA D.D.	1.700.878.357 SIT	294.735.575 SIT	1.995.613.932 SIT	3,14%
12	SKB BANKA D.D.	1.035.332.946 SIT	395.944.703 SIT	1.431.277.648 SIT	2,25%
13	POTEZA D.D.	891.864.127 SIT	481.561.151 SIT	1.373.425.278 SIT	2,16%
14	IT MODRA HIŠA D.O.O.	1.135.330.849 SIT	54.498.674 SIT	1.189.829.522 SIT	1,87%
15	MEDVEŠEK PUŠNIK, D.D., LJUBLJANA	1.010.721.617 SIT	155.764.533 SIT	1.166.486.149 SIT	1,83%
16	BANKA VIPA D.D.	253.259.873 SIT	884.695.645 SIT	1.137.955.518 SIT	1,79%
17	PM&A BPD D.D.	696.461.333 SIT	437.262.565 SIT	1.133.723.897 SIT	1,78%
18	GBD Gorenjska borzno posredniška družba, D.D.	513.868.681 SIT	425.066.187 SIT	938.934.868 SIT	1,48%
19	DOLENJSKA BPD D.O.O.	630.848.777 SIT	170.357.611 SIT	801.206.387 SIT	1,26%
20	AC - BORZNO POSREDNIŠKA HIŠA D.D.	497.399.875 SIT	241.810.380 SIT	739.210.255 SIT	1,16%
21	MOJA DELNICA BPH D.D.	525.764.922 SIT	113.768.191 SIT	639.533.113 SIT	1,01%
22	CERTIUS BPH D.O.O.	82.677.013 SIT	556.409.313 SIT	639.086.327 SIT	1,00%
23	BANKA KOPER D.D.	503.129.133 SIT	110.587.976 SIT	613.717.109 SIT	0,96%
24	ARGONOS BPH D.O.O.	320.879.517 SIT	290.619.269 SIT	611.498.786 SIT	0,96%
25	B P H D.O.O.	315.642.077 SIT	266.930.018 SIT	582.572.095 SIT	0,92%
26	BANK AUSTRIA CREDITANSTALT D.D.	433.204.434 SIT	78.347.848 SIT	511.552.282 SIT	0,80%
27	PFC INTERFIN, d.o.o., Koper	357.528.877 SIT	66.814.303 SIT	424.343.179 SIT	0,67%
28	BROD NA MURI BPH D.O.O.	59.476.646 SIT	355.026.540 SIT	414.503.186 SIT	0,65%
29	eBROKERS, d.d.	182.977.950 SIT	224.510.903 SIT	407.488.853 SIT	0,64%
30	CELJSKA BPH D.O.O.	144.429.156 SIT	82.850.522 SIT	227.279.678 SIT	0,36%
31	VERITAS BH D.O.O.	56.499.478 SIT	64.326.939 SIT	120.826.417 SIT	0,19%
32	GORENJSKA BANKA D.D.	14.918.340 SIT	29.851.293 SIT	44.769.632 SIT	0,07%
	<b>Skupaj</b>	<b>34.332.668.044 SIT</b>	<b>29.300.033.917 SIT</b>	<b>63.632.701.961 SIT</b>	<b>100,00%</b>

**Sestava prometa po članih Ljubljanske borze v juniju 2001**

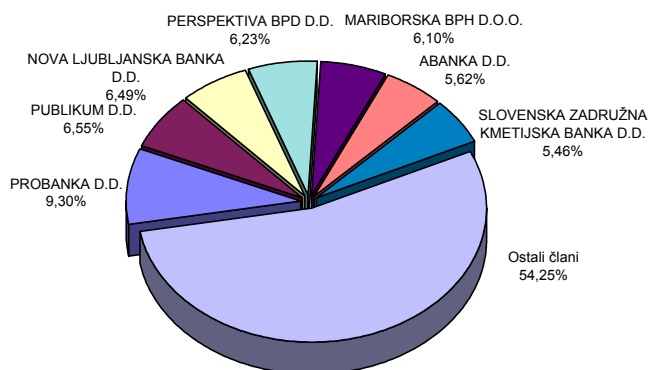




**C8) PROMET ČLANOV LJUBLJANSKE BORZE  
V PRVEM POLLETJU 2001**

	Član	Borzni trg (v SIT)	Prosti trg (v SIT)	Skupaj (v SIT)	% od skupnega prometa
1	PROBANKA D.D.	12.629.576.484 SIT	14.431.374.562 SIT	27.060.951.046 SIT	9,30%
2	PUBLIKUM D.D.	16.590.127.229 SIT	2.481.242.217 SIT	19.071.369.446 SIT	6,55%
3	NOVA LJUBLJANSKA BANKA D.D.	11.239.665.474 SIT	7.651.184.092 SIT	18.890.849.566 SIT	6,49%
4	PERSPEKTIVA BPD D.D.	16.493.741.694 SIT	1.622.118.142 SIT	18.115.859.836 SIT	6,23%
5	MARIBORSKA BPH D.O.O.	10.303.940.694 SIT	7.447.862.919 SIT	17.751.803.613 SIT	6,10%
6	ABANKA D.D.	13.248.101.749 SIT	3.107.911.121 SIT	16.356.012.871 SIT	5,62%
7	SLOVENSKA ZADRUŽNA KMETIJSKA BANKA D.D.	3.883.441.854 SIT	12.003.966.597 SIT	15.887.408.451 SIT	5,46%
8	FACTOR BANKA D.D.	7.150.113.111 SIT	8.166.627.791 SIT	15.316.740.902 SIT	5,26%
9	PM&A BPD D.D.	9.996.124.118 SIT	4.516.134.446 SIT	14.512.258.564 SIT	4,99%
10	ILIRIKA BPH D.D.	8.472.833.188 SIT	5.208.608.756 SIT	13.681.441.944 SIT	4,70%
11	COGITO BIS B.H. D.O.O.	6.677.208.411 SIT	3.773.862.775 SIT	10.451.071.186 SIT	3,59%
12	KREKOVA BANKA d.d.	4.048.795.120 SIT	6.263.945.089 SIT	10.312.740.209 SIT	3,54%
13	GBD Gorenjska borzno posredniška družba, d.d.	6.664.632.070 SIT	2.659.114.439 SIT	9.323.746.509 SIT	3,20%
14	POTEZA D.D.	4.379.531.020 SIT	4.322.382.144 SIT	8.701.913.164 SIT	2,99%
15	BANKA VIPA D.D.	5.545.002.304 SIT	2.447.363.031 SIT	7.992.365.335 SIT	2,75%
16	SKB BANKA D.D.	6.632.091.251 SIT	1.276.143.203 SIT	7.908.234.454 SIT	2,72%
17	MEDVEŠEK PUŠNIK, D.D., LJUBLJANA	4.202.067.398 SIT	1.995.819.411 SIT	6.197.886.809 SIT	2,13%
18	DOLENJSKA BPD D.O.O.	4.654.724.973 SIT	1.477.920.759 SIT	6.132.645.733 SIT	2,11%
19	IT MODRA HIŠA D.O.O.	5.467.481.240 SIT	353.210.638 SIT	5.820.691.877 SIT	2,00%
20	PFC INTERFIN, d.o.o., Koper	4.226.298.016 SIT	1.401.863.135 SIT	5.628.161.150 SIT	1,93%
21	AC - BORZNO POSREDNIŠKA HIŠA D.D.	2.689.206.897 SIT	2.451.674.885 SIT	5.140.881.782 SIT	1,77%
22	eBROKERS, d.d.	1.644.099.862 SIT	3.262.398.155 SIT	4.906.498.018 SIT	1,69%
23	B P H D.O.O.	2.043.242.232 SIT	1.976.342.988 SIT	4.019.585.220 SIT	1,38%
24	ARGONOS BPH D.O.O.	1.918.596.391 SIT	1.911.469.059 SIT	3.830.065.450 SIT	1,32%
25	BANK AUSTRIA CREDITANSTALT D.D.	1.606.463.513 SIT	2.093.366.303 SIT	3.699.829.815 SIT	1,27%
26	CERTIUS BPH D.O.O.	770.803.482 SIT	2.566.076.582 SIT	3.336.880.064 SIT	1,15%
27	BANKA KOPER D.D.	2.081.259.437 SIT	636.630.763 SIT	2.717.890.200 SIT	0,93%
28	BROD NA MURI BPH D.O.O.	913.201.148 SIT	1.547.522.882 SIT	2.460.724.030 SIT	0,85%
29	CELJSKA BPH D.O.O.	1.009.354.732 SIT	1.143.826.632 SIT	2.153.181.363 SIT	0,74%
30	MOJA DELNICA BPH D.D.	1.162.136.941 SIT	595.658.410 SIT	1.757.795.351 SIT	0,60%
31	VERITAS BH D.O.O.	286.004.176 SIT	622.236.106 SIT	908.240.283 SIT	0,31%
32	BONA FIDE BPH D.D.	352.381.717 SIT	306.134.290 SIT	658.516.006 SIT	0,23%
33	GORENJSKA BANKA D.D.	54.136.779 SIT	223.946.055 SIT	278.082.834 SIT	0,10%
	<b>Skupaj</b>	<b>179.036.384.705 SIT</b>	<b>111.945.938.375 SIT</b>	<b>290.982.323.081 SIT</b>	<b>100,00%</b>

**Sestava prometa po članih Ljubljanske borze v prvem polletju 2001**



## C9) PROMET V LETU 2000 IN 2001

### MESEČNI PROMET NA BORZNEM TRGU

LETO 2000 Mesec	Število dni trgovanja	Promet (v SIT)			Število poslov	
		v mesecu	povprečje na dan	povprečje na posel	v mesecu	povprečje na dan
Januar	20	11.554.378.176	577.718.909	1.561.613	7.399	370
Februar	20	10.951.114.275	547.555.714	1.256.006	8.719	436
Marec	23	15.372.135.198	668.353.704	1.671.248	9.198	400
April	18	9.680.572.547	537.809.586	1.516.380	6.384	355
Maj	21	7.441.426.783	354.353.656	1.064.125	6.993	333
Junij	22	13.757.152.486	625.325.113	2.136.204	6.440	293
Julij	21	11.220.647.580	534.316.551	1.628.305	6.891	328
Avgust	22	5.425.317.256	246.605.330	779.164	6.963	317
September	21	7.239.713.602	344.748.267	1.049.842	6.896	328
Oktober	21	10.433.181.511	496.818.167	1.344.829	7.758	369
November	21	12.273.478.491	584.451.357	1.300.157	9.440	450
December	19	30.831.713.449	1.622.721.760	3.262.960	9.449	497
<b>SKUPAJ</b>	<b>249</b>	<b>146.180.831.354</b>	<b>7.140.778.114</b>	<b>18.570.833</b>	<b>92.530</b>	<b>4.475</b>
<b>POVPREČJE 2000</b>	<b>20,75</b>	<b>12.181.735.946</b>	<b>587.071.612</b>	<b>1.579.821</b>	<b>7.711</b>	<b>372</b>
<b>LETO 2001</b>						
Januar	21	19.859.854.808	945.707.372	2.028.793	9.789	466
Februar	19	12.525.024.737	659.211.828	1.725.923	7.257	382
Marec	22	10.801.883.219	490.994.692	1.467.049	7.363	335
April	19	11.622.847.951	611.728.840	1.906.635	6.096	321
Maj	21	17.542.247.620	835.345.125	2.499.252	7.019	334
Junij	20	17.166.334.022	858.316.701	2.281.544	7.524	376
<b>SKUPAJ</b>	<b>122</b>	<b>89.518.192.357</b>	<b>4.401.304.557</b>	<b>11.909.196</b>	<b>45.048</b>	<b>2.214</b>
<b>POVPREČJE 2001</b>	<b>20,33</b>	<b>14.919.698.726</b>	<b>733.755.675</b>	<b>1.987.174</b>	<b>7.508</b>	<b>369</b>

### MESEČNI PROMET NA PROSTEM TRGU

LETO 2000 Mesec	Število dni trgovanja	Promet (v SIT)			Število poslov	
		v mesecu	povprečje na dan	povprečje na posel	v mesecu	povprečje na dan
Januar	20	9.207.536.593	460.376.830	287.296	32.049	1.602
Februar	20	10.801.688.037	540.084.402	318.333	33.932	1.697
Marec	23	12.649.126.420	549.962.018	316.537	39.961	1.737
April	18	7.094.949.034	394.163.835	287.105	24.712	1.373
Maj	21	7.725.650.715	367.888.129	316.885	24.380	1.161
Junij	22	9.635.875.956	437.994.362	405.482	23.764	1.080
Julij	21	6.334.035.275	301.620.727	315.896	20.051	955
Avgust	22	5.464.015.619	248.364.346	266.837	20.477	931
September	21	11.726.413.416	558.400.639	565.619	20.732	987
Oktober	21	9.207.081.007	438.432.429	454.401	20.262	965
November	21	11.298.696.692	538.033.176	496.036	22.778	1.085
December	19	22.291.204.480	1.173.221.288	1.062.802	20.974	1.104
<b>SKUPAJ</b>	<b>249</b>	<b>123.436.273.244</b>	<b>6.008.542.182</b>	<b>5.093.229</b>	<b>304.072</b>	<b>14.677</b>
<b>POVPREČJE 2000</b>	<b>20,75</b>	<b>10.286.356.104</b>	<b>495.728.005</b>	<b>405.944</b>	<b>25.339</b>	<b>1.221</b>
<b>LETO 2001</b>						
Januar	21	13.407.910.913	638.471.948	783.997	17.102	814
Februar	19	6.211.656.272	326.929.277	261.841	23.723	1.249
Marec	22	7.241.224.971	329.146.590	293.131	24.703	1.123
April	19	5.890.406.532	310.021.396	333.130	17.682	931
Maj	21	8.571.753.552	408.178.741	504.636	16.986	809
Junij	20	14.650.016.959	732.500.848	1.097.626	13.347	667
<b>SKUPAJ</b>	<b>122</b>	<b>55.972.969.199</b>	<b>2.745.248.800</b>	<b>3.274.362</b>	<b>113.543</b>	<b>5.593</b>
<b>POVPREČJE 2001</b>	<b>20,33</b>	<b>9.328.828.200</b>	<b>458.794.830</b>	<b>492.967</b>	<b>18.924</b>	<b>931</b>

\* Vključuje promet z delnicami, obveznicami, pidi, kratkoročnimi vrednostnimi papirji in pokojninskimi boni.

### PROMET Z VREDNOSTNIMI PAPIRJI NA VSEH TRGIH LJUBLJANSKE BORZE V LETIH

#### Skupni promet in število poslov

Leto	Število dni trgovanja	Promet (v SIT)			Število poslov	
		v letu	povprečje na dan	povprečje na posel	v letu	povprečje na dan
2001	122	145.491.161.556	1.192.550.505	917.399	158.591	1.300
2000	249	269.617.104.598	1.082.799.617	679.818	396.602	1.593
1999	254	265.671.058.734	1.045.949.050	594.292	447.038	1.760
1998	252	173.374.959.032	687.995.869	729.680	237.604	943

#### Povprečni promet in število poslov

Leto	na mesec	Promet (v SIT)			Število poslov	
		na dan	na posel	na mesec	na dan	
2001	24.248.526.926	1.192.550.505	917.399	26.432	1.300	
2000	22.468.092.050	1.082.799.617	679.818	33.050	1.593	
1999	22.139.254.895	1.045.949.050	594.292	37.253	1.760	
1998	14.447.913.253	687.995.869	729.680	19.800	943	

## SESTAVA PROMETA

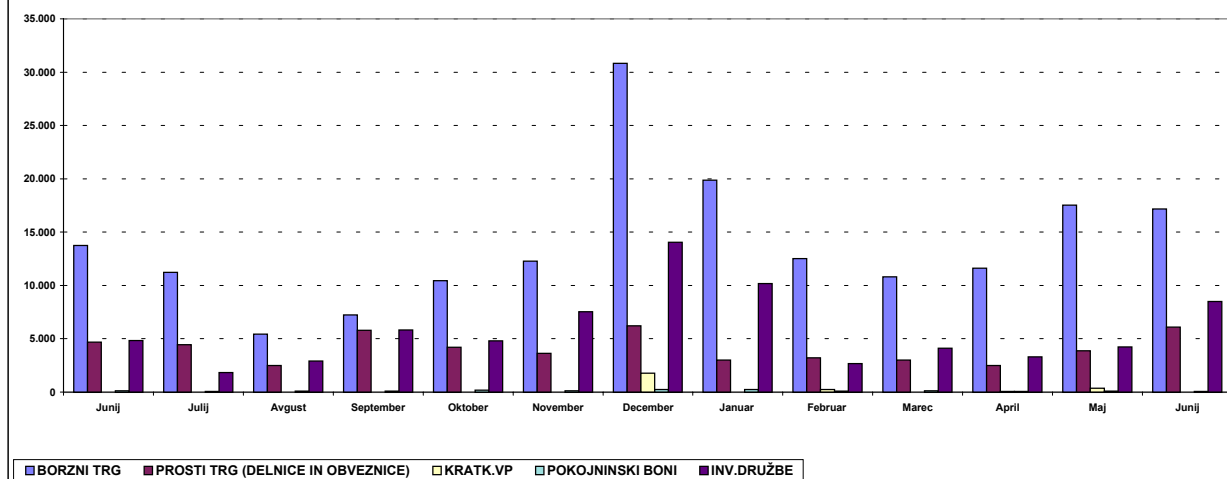
### MESEČNI PROMET PO SEGMENTIH NA LJUBLJANSKI BORZI V TEKOČEM LETU (v SIT)

MESEC	BORZNI TRG	PROSTI TRG (DELNICE IN OBVEZNICE)	KRATK.VP	POKOJNINSKI BONI	INV.DRUŽBE	SKUPAJ
<b>LETO 2000</b>						
Junij	13.757.152.486	4.684.036.894	0	123.794.522	4.828.044.540	23.393.028.442
Julij	11.220.647.580	4.438.928.214	0	63.220.401	1.831.886.660	17.554.682.855
Avgust	5.425.317.256	2.479.141.483	0	84.683.728	2.900.190.408	10.889.332.875
September	7.239.713.602	5.790.934.933	0	100.297.532	5.835.180.955	18.966.127.022
Oktober	10.433.181.513	4.212.813.837	0	194.589.606	4.799.677.566	19.640.262.522
November	12.273.478.491	3.639.830.965	0	131.903.414	7.526.962.313	23.572.175.183
December	30.831.713.449	6.222.692.354	1.778.958.714	239.808.253	14.049.745.159	53.122.917.929
<b>LETO 2001</b>						
Januar	19.859.854.808	3.000.827.600	0	228.681.921	10.178.401.392	33.267.765.721
Februar	12.525.024.737	3.206.020.353	241.267.912	103.530.741	2.660.837.266	18.736.681.009
Marec	10.801.883.219	3.012.466.600	0	116.114.180	4.112.644.192	18.043.108.191
April	11.622.847.948	2.496.461.297	49.625.000	55.701.329	3.288.618.901	17.513.254.475
Maj	17.542.247.617	3.886.750.028	349.983.000	100.605.853	4.234.414.665	26.114.001.163
Junij	17.166.334.022	6.090.600.891	0	57.843.995	8.501.572.073	31.816.350.981
<b>SKUPAJ 2001</b>	<b>89.518.192.351</b>	<b>21.693.126.769</b>	<b>640.875.912</b>	<b>662.478.019</b>	<b>32.976.488.489</b>	<b>145.491.161.540</b>

### MESEČNI PROMET Z VREDNOSTNIMI PAPIRI NA VSEH TRGIH LJUBLJANSKE BORZE V TEKOČEM LETU (v SIT)

MESEC	DELNICE	OBVEZNICE	KRATKOROČNI VP	POKOJNINSKI BONI	INV.DRUŽBE	SKUPAJ
<b>LETO 2000</b>						
Junij	13.772.170.365	4.669.019.014	0	123.794.522	4.828.044.540	23.393.028.441
Julij	11.596.310.824	4.063.264.970	0	63.220.401	1.831.886.660	17.554.682.855
Avgust	6.337.279.438	1.567.179.301	0	84.683.728	2.900.190.408	10.889.332.875
September	10.131.536.028	2.899.112.507	0	100.297.532	5.835.180.955	18.966.127.022
Oktober	11.968.164.176	2.677.831.173	0	194.589.606	4.799.677.566	19.640.262.521
November	12.147.213.292	3.766.096.164	0	131.903.414	7.526.962.313	23.572.175.183
December	28.094.668.287	8.959.737.516	1.778.958.714	239.808.253	14.049.745.159	53.122.917.929
<b>LETO 2001</b>						
Januar	19.144.723.509	3.715.958.899	0	228.681.921	10.178.401.392	33.267.765.721
Februar	10.101.522.961	5.629.522.129	241.267.912	103.530.741	2.660.837.266	18.736.681.009
Marec	10.517.637.139	3.296.712.680	0	116.114.180	4.112.644.192	18.043.108.191
April	10.034.783.459	4.084.525.785	49.625.000	55.701.329	3.288.618.901	17.513.254.474
Maj	17.834.968.827	3.594.028.819	349.983.000	100.605.853	4.234.414.665	26.114.001.164
Junij	20.351.552.526	2.905.382.387	0	57.843.995	8.501.572.073	31.816.350.981
<b>SKUPAJ 2001</b>	<b>87.985.188.421</b>	<b>23.226.130.699</b>	<b>640.875.912</b>	<b>662.478.019</b>	<b>32.976.488.489</b>	<b>145.491.161.540</b>

**Mesečni promet po tržnih segmentih v tekočem letu (v mio SIT)**



## D) TRŽNA KAPITALIZACIJA

### TRŽNA KAPITALIZACIJA - BORZNA KOTACIJA v SIT

	30.06.2000	31.12.2000	31.05.2001	30.06.2001	Indeks 30.6.2001 / 31.5.2001	Indeks 30.6.2001 / 31.12.2000	Indeks 30.6.2001 / 30.6.2000	DELEŽ
<b>DELNICE</b>	<b>478.476.499.443</b>	<b>579.446.081.627</b>	<b>586.965.581.208</b>	<b>606.011.746.303</b>	<b>103</b>	<b>105</b>	<b>127</b>	<b>70,25%</b>
Banke	25.025.977.554	44.303.719.033	57.538.873.203	68.479.261.022	119	155	274	11,30%
Podjetja	453.450.521.889	535.142.362.594	529.426.708.005	537.532.485.281	102	100	119	88,70%
<b>OBVEZNICE</b>	<b>241.201.277.805</b>	<b>228.563.080.455</b>	<b>249.426.582.693</b>	<b>256.623.822.279</b>	<b>103</b>	<b>112</b>	<b>106</b>	<b>29,75%</b>
Država	198.610.358.130	178.553.607.502	199.512.148.992	207.589.477.112	104	116	105	80,89%
Banke	33.351.434.319	41.519.859.874	41.343.435.589	40.424.813.989	98	97	121	15,75%
Podjetja	9.239.485.355	8.489.613.080	8.570.998.112	8.609.531.178	100	101	93	3,35%
<b>SKUPAJ</b>	<b>719.677.777.248</b>	<b>808.009.162.082</b>	<b>836.392.163.900</b>	<b>862.635.568.582</b>	<b>103</b>	<b>107</b>	<b>120</b>	<b>100,00%</b>

### TRŽNA KAPITALIZACIJA - PROSTI TRG v SIT

	30.06.2000	31.12.2000	31.05.2001	30.06.2001	Indeks 30.6.2001 / 31.5.2001	Indeks 30.6.2001 / 31.12.2000	Indeks 30.6.2001 / 30.6.2000	DELEŽ
<b>DELNICE</b>	<b>139.433.124.376</b>	<b>125.646.427.438</b>	<b>125.140.325.691</b>	<b>130.966.738.579</b>	<b>105</b>	<b>104</b>	<b>94</b>	<b>39,79%</b>
Banke	1.517.700.000	1.517.700.000	1.517.700.000	1.517.700.000	100	100	100	1,16%
Podjetja	137.915.424.376	124.128.727.438	123.622.625.691	129.449.038.579,37	105	104	94	98,84%
<b>OBVEZNICE</b>	<b>23.886.234.659</b>	<b>26.451.580.268</b>	<b>50.834.007.505</b>	<b>50.719.032.897</b>	<b>100</b>	<b>192</b>	<b>212</b>	<b>15,41%</b>
Država	15.171.907.550	16.931.718.340	40.247.650.640	40.104.063.500	100	237	264	79,07%
Občine	520.283.296	278.830.764	285.648.650	286.576.134	100	103	55	0,57%
Banke	3.006.685.047	3.938.873.757	4.906.498.329	4.916.757.758,09	100	125	164	9,69%
Podjetja	5.187.358.766	5.302.157.407	5.394.209.886	5.411.635.505	100	102	104	10,67%
<b>POKOJNINSKI BONI</b>	<b>6.180.871.152</b>	<b>6.703.101.561</b>	<b>5.084.452.049</b>	<b>5.075.967.603</b>	<b>100</b>	<b>76</b>	<b>82</b>	<b>1,54%</b>
<b>INVESTICIJSKE DRUŽBE</b>	<b>141.277.112.630</b>	<b>171.621.207.464</b>	<b>143.160.547.014</b>	<b>142.407.129.112</b>	<b>99</b>	<b>83</b>	<b>101</b>	<b>43,26%</b>
<b>SKUPAJ *</b>	<b>310.777.342.817</b>	<b>330.422.316.731</b>	<b>324.219.332.259</b>	<b>329.168.868.191</b>	<b>102</b>	<b>100</b>	<b>106</b>	<b>100,00%</b>
<b>SKUPAJ DELNICE</b>	<b>617.909.623.819</b>	<b>705.092.509.065</b>	<b>712.105.906.898</b>	<b>736.978.484.882</b>	<b>103</b>	<b>105</b>	<b>119</b>	<b>61,84%</b>
<b>SKUPAJ OBVEZNICE</b>	<b>265.087.512.464</b>	<b>255.014.660.724</b>	<b>300.260.590.198</b>	<b>307.342.855.176</b>	<b>102</b>	<b>121</b>	<b>116</b>	<b>25,79%</b>
<b>POKOJNINSKI BONI</b>	<b>6.180.871.152</b>	<b>6.703.101.561</b>	<b>5.084.452.049</b>	<b>5.075.967.603</b>	<b>100</b>	<b>76</b>	<b>82</b>	<b>0,43%</b>
<b>INVESTICIJSKE DRUŽBE</b>	<b>141.277.112.630</b>	<b>171.621.207.464</b>	<b>143.160.547.014</b>	<b>142.407.129.112</b>	<b>99</b>	<b>83</b>	<b>101</b>	<b>11,95%</b>
<b>SKUPNA TRŽNA KAP. NA LJUBLJANSKI BORZI *</b>	<b>1.030.455.120.066</b>	<b>1.138.431.478.813</b>	<b>1.160.611.496.159</b>	<b>1.191.804.436.773</b>	<b>103</b>	<b>105</b>	<b>116</b>	<b>100,00%</b>

\* v tržni kapitalizaciji so vključene investicijske družbe

#### DEVIZNI TEČAJI:

1DEM=104,9959 SIT na 30.06.2000	1DEM=108,1070 SIT na 29.12.2000	1DEM=110,7504 SIT na 31.05.2001	1DEM=111,11 SIT na 29.06.2001
1USD=216,0032 SIT na 30.06.2000	1USD=227,7701 SIT na 29.12.2000	1USD=253,2254 SIT na 31.05.2001	1USD=254,9416 SIT na 29.06.2001
1EUR=205,3542 SIT na 30.06.2000	1EUR=211,4390 SIT na 29.12.2000	1EUR=216,6090 SIT na 31.05.2001	1EUR=217,3122 SIT na 29.06.2001



## D1) TRŽNA KAPITALIZACIJA DELNIC - BORZNA KOTACIJA

Izdaja	Št. delnic, ki kotirajo	Št. delnic celotnega razreda	Delež delnic na organiz. trgu	Tečaj na 29.06.2001	Tržna kapitalizacija na 30.06.2001 (v SIT)	Tržna kapitalizacija na 30.06.2001 (v DEM)	Tržna kapitalizacija na 30.06.2001 (v EUR)	Tržna kapitalizacija na 30.06.2001 (v USD)
<b>Redne delnice</b>	-	-	-	-	<b>596.562.029.928</b>	<b>5.369.111.960</b>	<b>2.745.184.255</b>	<b>2.339.994.846</b>
1 Krka	3.542.612	3.542.612	100,00%	26.789 SIT	94.903.812.243	854.142.852	436.716.449	372.257.067
2 Lek	1.790.623	1.792.782	99,88%	45.136 SIT	80.821.112.072	727.397.283	371.912.447	317.018.141
3 Petrol	2.086.301	2.086.301	100,00%	21.983 SIT	45.863.509.554	412.775.714	211.048.940	179.898.100
4 Mercator	3.208.504	3.208.504	100,00%	13.857 SIT	44.459.501.972	400.139.519	204.588.155	174.390.927
5 Banka Koper	531.359	531.359	100,00%	77.828 SIT	41.354.401.022	372.193.331	190.299.491	162.211.271
6 Pivovarna Laško	6.363.405	6.363.405	100,00%	4.132 SIT	26.295.689.384	236.663.571	121.004.202	103.143.973
7 Sava	1.720.987	1.720.987	100,00%	15.170 SIT	26.107.493.259	234.969.789	120.138.185	102.405.779
8 Gorenje	12.200.000	12.200.000	100,00%	2.083 SIT	25.411.136.000	228.702.511	116.933.775	99.674.341
9 Intereuropa	7.210.700	7.210.700	100,00%	2.895 SIT	20.871.948.006	187.849.411	96.045.910	81.869.526
10 Luka	7.140.000	7.140.000	100,00%	2.915 SIT	20.815.027.800	187.337.124	95.783.982	81.646.259
11 Pivovarna Union	451.114	451.114	100,00%	42.803 SIT	19.308.906.230	173.781.894	88.853.301	75.738.547
12 SKB banka	7.800.000	7.800.000	100,00%	2.223 SIT	17.339.400.000	156.056.161	79.790.274	68.013.223
13 Istrabenz	5.180.000	5.180.000	100,00%	3.197 SIT	16.562.480.200	149.063.812	76.215.142	64.965.781
14 Merkur	912.585	912.585	100,00%	13.800 SIT	12.593.673.000	113.344.190	57.951.983	49.398.266
15 BTC	725.828	725.828	100,00%	15.010 SIT	10.894.344.399	98.050.080	50.132.226	42.732.706
16 Droga	282.768	282.768	100,00%	34.212 SIT	9.673.957.020	87.066.484	44.516.401	37.945.777
17 Delo Ljubljana	667.464	667.464	100,00%	14.150 SIT	9.444.615.600	85.002.390	43.461.046	37.046.193
18 Kolinska	3.166.992	3.169.525	99,92%	2.392 SIT	7.574.399.757	68.170.280	34.854.922	29.710.333
19 Dolenjska banka	279.290	279.545	99,91%	24.000 SIT	6.702.960.000	60.327.243	30.844.840	26.292.139
20 Etol	274.576	274.576	100,00%	22.034 SIT	6.049.941.686	54.450.020	27.839.862	23.730.696
21 Aerodrom	1.936.229	1.936.229	100,00%	3.058 SIT	5.921.782.136	53.296.572	27.250.114	23.227.995
22 Terme Čatež	449.981	449.981	100,00%	13.039 SIT	5.867.221.262	52.805.519	26.999.042	23.013.981
23 Žito	337.446	348.765	96,75%	16.943 SIT	5.717.492.680	51.457.949	26.310.040	22.426.676
24 Kompas MTS	3.526.714	3.526.714	100,00%	1.299 SIT	4.581.201.486	41.231.226	21.081.198	17.969.611
25 Salus	124.970	125.000	99,98%	33.499 SIT	4.186.370.030	37.677.707	19.264.312	16.420.898
26 Radenska	5.061.856	5.061.856	100,00%	813 SIT	4.117.566.763	37.058.471	18.947.702	16.151.020
27 Mlinotest	2.389.177	2.389.177	100,00%	1.551 SIT	3.705.613.527	33.350.855	17.052.027	14.535.147
28 Zdravilišče Moravske Toplice	2.861.843	2.861.843	100,00%	1.046 SIT	2.993.487.778	26.941.659	13.775.056	11.741.857
29 Živila	319.997	319.997	100,00%	9.005 SIT	2.881.633.784	25.934.963	13.260.341	11.303.113
30 Delo Prodaja	593.549	593.549	100,00%	4.700 SIT	2.789.680.300	25.107.374	12.837.201	10.942.429
31 Emona Obala	1.741.456	1.741.456	100,00%	1.598 SIT	2.783.055.663	25.047.751	12.806.716	10.916.444
32 Comet	1.700.688	1.700.688	100,00%	1.573 SIT	2.674.399.908	24.069.840	12.306.718	10.490.245
33 Kovinotehna	4.124.504	4.124.504	100,00%	427 SIT	1.761.451.923	15.853.226	8.105.628	6.909.237
34 Tehnunion	84.005	84.005	100,00%	14.500 SIT	1.218.080.901	10.962.838	5.605.212	4.777.882
35 Koloniale	650.516	650.516	100,00%	1.630 SIT	1.060.341.080	9.543.165	4.879.344	4.159.153
36 GPG	199.411	199.411	100,00%	3.451 SIT	688.167.361	6.193.568	3.166.722	2.699.314
37 Geodetski zavod Slovenije	379.820	379.820	100,00%	1.050 SIT	398.811.000	3.589.335	1.835.198	1.564.323
38 Nika	479.688	480.000	99,94%	349 SIT	167.363.143	1.506.283	770.151	656.476
<b>Prednostne delnice</b>	-	-	-	-	<b>9.449.716.375</b>	<b>85.048.298</b>	<b>43.484.518</b>	<b>37.066.200</b>
1 Lek	138.410	140.394	98,59%	44.000 SIT	6.090.040.000	54.810.908	28.024.382	23.887.981
2 Probanka	400.000	400.000	100,00%	4.950 SIT	1.980.000.000	17.820.178	9.111.315	7.766.485
3 Banka Vipra	17.500	17.500	100,00%	63.000 SIT	1.102.500.000	9.922.599	5.073.346	4.324.520
4 Kovinotehna	527.955	527.955	100,00%	525 SIT	277.176.375	2.494.612	1.275.475	1.087.215
<b>SKUPAJ DELNICE</b>	-	-	-	-	<b>606.011.746.303</b>	<b>5.454.160.258</b>	<b>2.788.668.774</b>	<b>2.377.061.046</b>

DEVIZNI TEČAJI		
1 DEM =	111,1100 SIT na 29.06.2001	
1 USD =	254,9416 SIT na 29.06.2001	
1 EUR =	217,3122 SIT na 29.06.2001	

## TRŽNA KAPITALIZACIJA DELNIC - PROSTI TRG

Izdaja	Število trgovanih delnic	Št. izdanih delnic razreda	Borzi javljen delež delnic na organiz. trgu	Tečaj na 29.06.2001	Tržna kapitalizacija na 30.06.2001 (v SIT)	Tržna kapitalizacija na 30.06.2001 (v DEM)	Tržna kapitalizacija na 30.06.2001 (v EUR)	Tržna kapitalizacija na 30.06.2001 (v USD)
<b>Redne delnice</b>	-	-	-	-	<b>130.640.205.899</b>	<b>1.175.773.611</b>	<b>601.163.699</b>	<b>512.431.890</b>
1 CINKARNA REDNE	812.477	814.626	99,74%	13.349 SIT	10.845.958.592	97.614.603	49.909.571	42.542.914
2 HELIOS REDNE	219.861	219.861	100,00%	36.294 SIT	7.979.727.476	71.818.265	36.720.108	31.300.217
3 KMEČKA DRUŽBA HOLDING	1.191.382	1.191.382	100,00%	6.458 SIT	7.693.992.611	69.246.626	35.405.249	30.179.432
4 BELINKA HOLDING	2.702.532	2.702.532	100,00%	2.547 SIT	6.882.943.624	61.947.112	31.673.066	26.998.119
5 DZS REDNE	1.429.368	1.686.384	84,76%	2.990 SIT	4.273.810.320	38.464.678	19.666.684	16.763.880
6 CETIS REDNE	200.000	220.642	90,64%	16.460 SIT	3.291.942.000	29.627.774	15.148.445	12.912.534
7 NAMA	1.907.590	1.907.590	100,00%	1.690 SIT	3.223.827.100	29.014.734	14.835.003	12.645.355
8 CEMENTARNA TRBOVLJE	176.600	176.600	100,00%	18.000 SIT	3.178.800.000	28.609.486	14.627.803	12.468.738
9 MARINA PORTOROŽ REDNE	313.932	313.932	100,00%	8.116 SIT	2.547.872.112	22.931.078	11.724.478	9.993.944
10 FRUCTAL REDNE	2.504.151	2.505.613	99,94%	1.000 SIT	2.504.151.000	22.537.584	11.523.288	9.822.450
11 SATURNUS AVTOOPREMA REDNE	483.061	647.122	74,65%	5.000 SIT	2.415.305.000	21.737.962	11.114.447	9.473.954
12 MERCATOR GORENJSKA REDNE	1.527.641	1.527.641	100,00%	1.551 SIT	2.369.371.191	21.324.554	10.903.075	9.293.780
13 GRAND HOTEL UNION	1.814.613	1.814.613	100,00%	1.257 SIT	2.281.803.263	20.536.435	10.500.116	8.950.298
14 JUTEKS	641.432	641.432	100,00%	3.500 SIT	2.245.012.000	20.205.310	10.330.814	8.805.985
15 VALKARTON REDNE	852.097	852.156	99,99%	2.600 SIT	2.215.452.200	19.939.269	10.194.790	8.690.038
16 TUB SWATY REDNE	288.940	288.940	100,00%	7.307 SIT	2.111.405.935	19.002.843	9.716.003	8.281.920
17 HOTELI PALACE REDNE	2.346.102	2.346.102	100,00%	881 SIT	2.067.948.147	18.611.719	9.516.024	8.111.458
18 GORENJSKI TISK REDNE	960.176	1.070.328	89,71%	2.000 SIT	1.920.352.000	17.283.341	8.836.835	7.532.517
19 MEDALJON REDNE	1.734.000	1.734.000	100,00%	1.100 SIT	1.907.400.000	17.166.772	8.777.234	7.481.713
20 SLOVENIJALES REDNE	303.777	304.004	99,93%	6.000 SIT	1.822.662.000	16.404.122	8.387.297	7.149.331
21 JATA-MESO REDNE	119.602	119.602	100,00%	15.000 SIT	1.794.030.000	16.146.431	8.255.542	7.037.023
22 KMETIJSKI KOMBINAT PTUJ REDNE	2.531.109	2.531.109	100,00%	669 SIT	1.694.400.298	15.249.755	7.797.079	6.646.229
23 MITOL REDNE	770.509	770.509	100,00%	2.154 SIT	1.659.676.386	14.937.237	7.637.290	6.510.026
24 LIV POSTOJNA	161.600	161.600	100,00%	10.102 SIT	1.632.483.200	14.692.496	7.512.156	6.403.361
25 COLOR REDNE	803.701	950.391	84,57%	1.999 SIT	1.606.598.299	14.459.529	7.393.042	6.301.829
26 MEDVEŠEK PUŠNIK REDNE	80.000	80.000	100,00%	19.800 SIT	1.584.000.000	14.256.143	7.289.052	6.213.188
27 INTERTRADE ITS REDNE	1.410.000	1.410.000	100,00%	1.050 SIT	1.479.893.700	13.319.176	6.809.989	5.804.834
28 TOSAMA REDNE	295.670	295.670	100,00%	5.001 SIT	1.478.645.670	13.307.944	6.804.246	5.799.939
29 INTERTRADE ITA REDNE	69.531	69.531	100,00%	21.000 SIT	1.460.151.000	13.141.490	6.719.140	5.727.394
30 PINUS RAČE REDNE	148.203	148.203	100,00%	9.348 SIT	1.385.380.896	12.468.553	6.375.072	5.434.111
31 LIP BLEJ	2.155.899	2.155.899	100,00%	629 SIT	1.356.965.949	12.212.816	6.244.316	5.322.654
32 TOV. SLADKORJA ORMOŽ REDNE	497.163	497.163	100,00%	2.600 SIT	1.292.623.800	11.633.731	5.948.234	5.070.274
33 STC CELJE	501.930	522.844	96,00%	2.500 SIT	1.254.825.000	11.293.538	5.774.296	4.922.010
34 JADRAN REDNE	226.334	226.334	100,00%	5.527 SIT	1.250.846.168	11.257.728	5.755.987	4.906.403
35 PLAMA - PUR	686.798	686.798	100,00%	1.790 SIT	1.229.368.420	11.064.426	5.657.153	4.822.157
36 KMEČKA DZU REDNE	20.000	20.000	100,00%	60.000 SIT	1.200.000.000	10.800.108	5.522.009	4.706.960
37 HIPOTEKARNA BANKA REDNE	300.000	300.000	100,00%	3.999 SIT	1.199.700.000	10.797.408	5.520.629	4.705.784
38 GEA TOVARNA OLJA REDNE	660.348	846.600	78,00%	1.695 SIT	1.119.276.653	10.073.591	5.150.547	4.390.326
39 KRUIH-PECIVO REDNE	555.934	654.040	85,00%	2.000 SIT	1.111.929.153	10.007.462	5.116.736	4.361.505
40 MESNA INDUSTRIJA PRIMORSKE	1.478.742	1.478.742	100,00%	679 SIT	1.004.346.779	9.039.211	4.621.677	3.939.517
41 TOPLICE DOBRNA	682.010	692.542	98,48%	1.455 SIT	992.365.471	8.931.379	4.566.543	3.892.521
42 GORIŠKE OPEKARNE REDNE	392.725	523.634	75,00%	2.500 SIT	981.804.646	8.836.330	4.517.945	3.851.096
43 MELAMIN REDNE	466.489	466.489	100,00%	1.903 SIT	887.686.583	7.989.259	4.084.845	3.481.921
44 JATA-REJA REDNE	84.474	93.859	90,00%	10.449 SIT	882.668.826	7.944.099	4.061.755	3.462.239
45 CM CELJE	64.357	64.357	100,00%	13.501 SIT	868.883.857	7.820.033	3.998.321	3.408.168
46 RTC KRVAVEC REDNE IMENSKE	169.384	205.734	82,33%	4.874 SIT	825.587.779	7.430.364	3.799.086	3.238.341
47 NIKO ŽELEZNIKI REDNE	35.875	35.875	100,00%	22.800 SIT	817.932.063	7.361.462	3.763.857	3.208.311
48 EMONA KRMILA	26.860	26.860	100,00%	30.000 SIT	805.800.000	7.252.273	3.708.029	3.160.724
49 POTROŠNIK REDNE	614.973	730.495	84,19%	1.299 SIT	798.849.927	7.189.721	3.676.047	3.133.462
50 MERCATA 1 HOLDING	2.693.249	2.693.249	100,00%	270 SIT	727.177.230	6.544.661	3.346.233	2.852.329
51 ELMO	708.000	708.000	100,00%	1.000 SIT	708.000.000	6.372.064	3.257.986	2.777.107
52 MERCATA HOLDING	2.898.918	2.898.917	100,00%	241 SIT	698.349.346	6.285.207	3.213.576	2.739.252
53 AVTO CELJE REDNE	418.077	418.077	100,00%	1.643 SIT	686.921.415	6.182.355	3.160.989	2.694.427
54 RUDIS REDNE	516.996	599.143	86,29%	1.300 SIT	672.094.800	6.048.914	3.092.761	2.636.270
55 KOMPAS HOTELI KG REDNE	162.700	162.700	100,00%	4.100 SIT	667.070.000	6.003.690	3.069.639	2.616.560
56 CERTIUS HOLDING	1.875.377	1.875.377	100,00%	350 SIT	656.381.950	5.907.497	3.020.456	2.574.637
57 KEMA PUČONCI REDNE	217.346	217.346	100,00%	3.000 SIT	652.038.000	5.868.401	3.000.467	2.557.598
58 JAVOR PIVKA	1.194.700	1.194.700	100,00%	510 SIT	609.297.000	5.483.728	2.803.786	2.389.947
59 DANA	356.128	404.231	88,10%	1.700 SIT	605.417.600	5.448.813	2.785.935	2.374.731
60 INTARA	101.000	101.000	100,00%	5.900 SIT	595.879.800	5.362.972	2.742.045	2.337.319
61 VELETRGOVINA POTROŠNIK R.	777.581	976.249	79,65%	750 SIT	583.185.750	5.248.724	2.683.631	2.287.527
62 OLJARICA REDNE	70.404	70.404	100,00%	8.000 SIT	563.232.000	5.069.139	2.591.810	2.209.259
63 RUDNIK MEŽICA	239.268	239.268	100,00%	2.310 SIT	552.709.080	4.974.431	2.543.387	2.167.983
64 GOZDNO GOSP. POSTOJNA	686.273	686.273	100,00%	789 SIT	541.126.261	4.870.185	2.490.087	2.122.550
65 SATURNUS EMBALAŽA REDNE	84.064	85.929	97,83%	5.701 SIT	479.265.677	4.313.434	2.205.425	1.879.904

## TRŽNA KAPITALIZACIJA DELNIC - PROSTI TRG

Izdaja	Število trgovanih delnic	Št. izdanih delnic razreda	Borzi javljen delež delnic na organiz. trgu	Tečaj na 29.06.2001	Tržna kapitalizacija na 30.06.2001 (v SIT)	Tržna kapitalizacija na 30.06.2001 (v DEM)	Tržna kapitalizacija na 30.06.2001 (v EUR)	Tržna kapitalizacija na 30.06.2001 (v USD)
66 KLASJE	835.600	835.600	100,00%	566 SIT	472.891.108	4.256.063	2.176.091	1.854.900
67 GRAD PRESTRANEK	43.235	43.235	100,00%	10.400 SIT	449.644.000	4.046.836	2.069.115	1.763.714
68 INTES	549.982	549.982	100,00%	799 SIT	439.199.126	3.952.832	2.021.051	1.722.744
69 DRAVINJSKI DOM	216.560	216.560	100,00%	1.999 SIT	432.903.440	3.896.170	1.992.081	1.698.049
70 LESNINA EMMI REDNE	684.037	714.827	95,69%	602 SIT	411.790.274	3.706.150	1.894.925	1.615.234
71 KOŠAKI TMI MARIBOR REDNE	43.236	43.236	100,00%	9.500 SIT	410.742.000	3.696.715	1.890.101	1.611.122
72 TUS KO-SI	229.456	229.456	100,00%	1.700 SIT	390.075.200	3.510.712	1.794.999	1.530.057
73 TEKSTINA REDNE	1.127.293	1.503.057	75,00%	339 SIT	382.118.508	3.439.101	1.758.385	1.498.847
74 NOVOLIT REDNE	224.298	224.298	100,00%	1.700 SIT	381.306.600	3.431.794	1.754.649	1.495.663
75 GOZDNO GOSPODARSTVO BLED	489.520	611.900	80,00%	753 SIT	368.657.512	3.317.951	1.696.442	1.446.047
76 UNITAS REDNE	145.115	173.377	83,70%	2.500 SIT	362.787.500	3.265.120	1.669.430	1.423.022
77 PPC GORENJSKI SEJEM	336.091	336.091	100,00%	1.050 SIT	352.895.550	3.176.092	1.623.910	1.384.221
78 KOVINTRADE REDNE	114.650	114.650	100,00%	3.072 SIT	352.204.800	3.169.875	1.620.732	1.381.512
79 DOM SMREKA REDNE	406.199	406.199	100,00%	833 SIT	338.440.945	3.045.999	1.557.395	1.327.523
80 SVILANIT REDNE	408.487	410.407	99,53%	821 SIT	335.367.827	3.018.341	1.543.254	1.315.469
81 CAPITA REDNE	582.021	582.021	100,00%	551 SIT	320.751.773	2.886.795	1.475.995	1.258.138
82 AVANT HOLDING	706.855	706.855	100,00%	450 SIT	318.084.750	2.862.791	1.463.722	1.247.677
83 ZLATOROG REDNE	209.610	209.610	100,00%	1.515 SIT	317.525.612	2.857.759	1.461.150	1.245.484
84 GRADIS GP	304.750	304.750	100,00%	950 SIT	289.512.500	2.605.639	1.332.242	1.135.603
85 ALPETOUR POT. AGENCIJA	263.042	263.042	100,00%	1.000 SIT	263.042.000	2.367.402	1.210.434	1.031.774
86 MURALES	322.045	322.045	100,00%	730 SIT	235.186.243	2.116.697	1.082.251	922.510
87 TOTRA PLASTIKA REDNE	227.809	227.809	100,00%	1.000 SIT	227.809.000	2.050.302	1.048.303	893.573
88 INLES RIBNICA REDNE	555.525	555.525	100,00%	400 SIT	222.265.553	2.000.410	1.022.794	871.829
89 EGOLES ŠKOFJA LOKA REDNE	258.300	258.300	100,00%	850 SIT	219.555.000	1.976.015	1.010.321	861.197
90 SKUPINA KMEČKA DRUŽBA	20.000	20.000	100,00%	10.800 SIT	216.000.000	1.944.019	993.962	847.253
91 KRUIH KOPER	104.500	104.500	100,00%	2.000 SIT	209.000.000	1.881.019	961.750	819.796
92 ŽELEZ. RAVNE - MONTER DRAV. R.	275.835	444.100	62,11%	701 SIT	193.360.335	1.740.260	889.781	758.450
93 LIZ INŽENIRING REDNE	188.677	235.846	80,00%	1.006 SIT	189.809.062	1.708.299	873.440	744.520
94 HIDROTEHNIK	330.034	384.472	85,84%	571 SIT	188.416.411	1.695.765	867.031	739.057
95 GRADIS SPO REDNE	418.740	560.000	74,78%	412 SIT	172.646.502	1.553.834	794.463	677.200
96 VOC CELJE	112.151	112.151	100,00%	1.500 SIT	168.226.500	1.514.054	774.124	659.863
97 AGROKOMBINAT MARIBOR REDNE	403.808	499.291	80,88%	399 SIT	161.119.392	1.450.089	741.419	631.985
98 INTEGRAL JESENICE REDNE	243.784	256.556	95,02%	600 SIT	146.270.400	1.316.447	673.089	573.741
99 SVILA REDNE	1.263.478	1.263.478	100,00%	115 SIT	145.173.622	1.306.576	668.042	569.439
100 GEÄ COLLEGE	147.885	147.885	100,00%	900 SIT	133.096.500	1.197.880	612.467	522.067
101 CREINA	48.594	48.594	100,00%	2.700 SIT	131.203.800	1.180.846	603.757	514.643
102 ZDRAVILIŠČE ROGAŠKA REDNE	891.864	961.898	92,72%	136 SIT	121.445.121	1.093.017	558.851	476.364
103 BOHOR REDNE	209.170	263.067	79,51%	558 SIT	116.612.275	1.049.521	536.612	457.408
104 IMP ČRPALKE REDNE	333.034	333.034	100,00%	291 SIT	96.946.197	872.525	446.115	380.288
105 MK TISKARNA REDNE	103.954	103.954	100,00%	850 SIT	88.360.900	795.256	406.608	346.593
106 SAVINJA MOZIRJE REDNE	105.780	105.780	100,00%	772 SIT	81.662.160	734.967	375.783	320.317
107 MLAJ	67.062	93.000	72,11%	1.000 SIT	67.062.000	603.564	308.597	263.048
108 ALPDOM	47.816	47.816	100,00%	1.397 SIT	66.798.952	601.197	307.387	262.017
109 UPIMO GROUP REDNE	215.000	215.000	100,00%	301 SIT	64.715.000	582.441	297.797	253.842
110 AVTOPR. IN SERVISI REDNE	308.696	308.696	100,00%	170 SIT	52.478.320	472.310	241.488	205.844
111 SIJAJ HRASTNIK REDNE	26.880	26.880	100,00%	1.250 SIT	33.600.000	302.403	154.616	131.795
112 RAZVOJNA DRUŽBA	21.948	21.948	100,00%	1.205 SIT	26.447.340	238.028	121.702	103.739
113 ZASAVSKI RAČUNSKI CENTER	43.466	70.700	61,48%	420 SIT	18.255.720	164.303	84.007	71.607
114 JELEN	50.849	67.798	75,00%	250 SIT	12.712.250	114.411	58.498	49.863
115 DADAS REDNE	31.320	31.320	100,00%	301 SIT	9.427.320	84.847	43.381	36.978
<b>Prednostne delnice</b>	-	-	-	-	<b>326.532.680</b>	<b>2.938.824</b>	<b>1.502.597</b>	<b>1.280.814</b>
1 HIPOT. BANKA PREDNOSTNE	79.500	79.500	100,00%	4.000 SIT	318.000.000	2.862.029	1.463.332	1.247.344
2 ZDRAVILIŠČE ROG. PREDNOSTNE	27.818	30.000	92,73%	260 SIT	7.232.680	65.095	33.282	28.370
3 PRIMOFIN PREDNOSTNE	10.000	10.000	100,00%	130 SIT	1.300.000	11.700	5.982	5.099
<b>SKUPAJ</b>					<b>130.966.738.579</b>	<b>1.178.712.434</b>	<b>602.666.296</b>	<b>513.712.704</b>

DEVIZNI TEČAJI	
1 DEM =	111,1100 SIT na 29.06.2001
1 USD =	254,9416 SIT na 29.06.2001
1 EUR =	217,3122 SIT na 29.06.2001

## D2) TRŽNA KAPITALIZACIJA OBVEZNIC - BORZNA KOTACIJA

Izdaja	Št. izdanih obveznic po najmanjših apoenih	Tečaj na 29.06.2001	Ostane dolga na 29.06.2001	Valuta ostanka dolga	Tržna kapitalizacija na 30.06.2001 (v SIT)	Tržna kapitalizacija na 30.06.2001 (v DEM)	Tržna kapitalizacija na 30.06.2001 (v EUR)	Tržna kapitalizacija na 30.06.2001 (v USD)	
1	REPUBLIKA SLOVENIJA 10	5.218.961	100,40	8.245,56	SIT	43.205.389.087	388.852.390	198.817.135	169.471.711
2	REPUBLIKA SLOVENIJA 4	267.656	107,39	1.000,00	DEM	31.936.989.338	287.435.778	146.963.628	125.271.785
3	REPUBLIKA SLOVENIJA 13	106.701	99,00	1.000,00	DEM	11.736.992.629	105.633.990	54.009.819	46.037.966
4	REPUBLIKA SLOVENIJA 18	500.000	102,30	100,00	EUR	11.115.519.030	100.040.672	51.150.000	43.600.256
5	REPUBLIKA SLOVENIJA 12	963.281	99,10	10.000,00	SIT	9.546.114.710	85.915.892	43.928.112	37.444.319
6	REPUBLIKA SLOVENIJA 15 I	89.813	104,30	100.000,00	SIT	9.367.495.900	84.308.306	43.106.167	36.743.693
7	REPUBLIKA SLOVENIJA 15 E	89.813	101,00	100.000,00	SIT	9.071.113.000	81.640.833	41.742.309	35.581.141
8	REPUBLIKA SLOVENIJA 17	900.000	100,00	10.000,00	SIT	9.000.000.000	81.000.810	41.415.070	35.302.203
9	REPUBLIKA SLOVENIJA 23	400.000	102,50	100,00	EUR	8.909.800.200	80.189.004	41.000.000	34.948.397
10	REPUBLIKA SLOVENIJA 25	800.000	99,60	10.000,00	SIT	7.968.000.000	71.712.717	36.666.142	31.254.217
11	REPUBLIKA SLOVENIJA 22	800.000	99,45	10.000,00	SIT	7.956.000.000	71.604.716	36.610.922	31.207.147
12	REPUBLIKA SLOVENIJA 14	630.400	101,00	10.000,00	SIT	6.367.040.000	57.303.933	29.299.045	24.974.504
13	REPUBLIKA SLOVENIJA 16	600.000	100,40	10.000,00	SIT	6.024.000.000	54.216.542	27.720.487	23.628.941
14	REPUBLIKA SLOVENIJA 19	600.000	100,00	10.000,00	SIT	6.000.000.000	54.000.540	27.610.047	23.534.802
15	REPUBLIKA SLOVENIJA 20	600.000	99,50	10.000,00	SIT	5.970.000.000	53.730.537	27.471.997	23.417.128
16	SLOV. RAZVOJNA DRUŽBA	50.000	95,13	1.000,00	DEM	5.284.947.150	47.565.000	24.319.606	20.730.031
17	REPUBLIKA SLOVENIJA 24	499.600	100,00	10.000,00	SIT	4.996.000.000	44.964.450	22.989.966	19.596.645
18	REPUBLIKA SLOVENIJA 15 H	47.902	104,00	100.000,00	SIT	4.981.808.000	44.836.720	22.924.659	19.540.977
19	BTC HIPOTEKARNE OBVEZNIC	340.000	110,47	100,00	DEM	4.173.269.378	37.559.800	19.204.027	16.369.511
20	NLB 2. IZDAJA SERIJA A	40.000	100,00	100.000,00	SIT	4.000.000.000	36.000.360	18.406.698	15.689.868
21	SKB OBVEZNICE 4 A	38.182	101,00	100.000,00	SIT	3.856.382.000	34.707.785	17.745.815	15.126.531
22	REPUBLIKA SLOVENIJA 26	142.000	98,00	100,00	EUR	3.024.116.575	27.217.321	13.916.000	11.861.997
23	NLB TOLARSKE	27.300	101,01	100.000,00	SIT	2.757.573.000	24.818.405	12.689.453	10.816.489
24	REPUBLIKA SLOVENIJA 8	965.330	98,50	24,13	DEM	2.549.309.141	22.944.012	11.731.091	9.999.581
25	HOTELI BERNARDIN	20.000	101,90	1.000,00	DEM	2.264.421.800	20.380.000	10.420.132	8.882.120
26	NLB DEVIZNE	20.000	101,30	1.000,00	DEM	2.251.088.600	20.260.000	10.358.777	8.829.821
27	BANKA CELJE 3. IZDAJA	100.000	101,00	100,00	EUR	2.194.853.220	19.753.877	10.100.000	8.609.239
28	BANKA CELJE 4. IZDAJA	100.000	101,00	100,00	EUR	2.194.853.220	19.753.877	10.100.000	8.609.239
29	ABANKA 4. IZDAJA	100.000	100,00	100,00	EUR	2.173.122.000	19.558.294	10.000.000	8.523.999
30	NFD INV. SVETOVANJE	16.000	100,00	135.740,00	SIT	2.171.840.000	19.546.755	9.994.101	8.518.971
31	STANOVANJSKI SKLAD 2	20.000	106,00	96.553,00	SIT	2.046.923.600	18.422.497	9.419.276	8.028.990
32	SL. ZADR. KMET. BANKA 3	200.000	100,00	10.000,00	SIT	2.000.000.000	18.000.180	9.203.349	7.844.934
33	NOVA KBM 2. IZDAJA	18.000	100,00	500,00	EUR	1.955.809.800	17.602.464	9.000.000	7.671.599
34	SKB OBVEZNICE 3. IZDAJA	35.000	100,30	500,00	DEM	1.950.258.275	17.552.500	8.974.454	7.649.824
35	NOVA KBM 1. IZDAJA	15.000	100,00	1.000,00	DEM	1.666.650.000	15.000.000	7.669.381	6.537.380
36	ABANKA 3. IZDAJA	70.000	96,01	100,00	EUR	1.460.490.103	13.144.542	6.720.700	5.728.724
37	SKB OBVEZNICE 4 B	11.818	97,50	500,00	EUR	1.251.995.345	11.268.071	5.761.275	4.910.910
38	ABANKA 1. IZDAJA	20.000	103,85	500,00	DEM	1.153.877.350	10.385.000	5.309.768	4.526.046
39	NLB 2. IZDAJA SERIJA B	10.000	98,00	500,00	EUR	1.064.829.780	9.583.564	4.900.000	4.176.760
40	BANKA ZASAVJE OBVEZNICE 2	18.000	100,00	500,00	DEM	999.990.000	9.000.000	4.601.628	3.922.428
41	DOLENJSKA BANKA DEVIZNE	17.508	100,50	500,00	DEM	977.520.225	8.797.770	4.498.230	3.834.291
42	DOL. BANKA TOLARSKE	18.000	100,00	50.000,00	SIT	900.000.000	8.100.081	4.141.507	3.530.220
43	LB SB VELENJE 1. IZDAJA	80.000	101,51	10.000,00	SIT	812.080.000	7.308.793	3.736.928	3.185.357
44	KREKOVA BANKA 2. IZDAJA	14.000	100,10	500,00	DEM	778.547.770	7.007.000	3.582.623	3.053.828
45	PROBANKA 2. IZDAJA	60.000	102,00	100,00	DEM	679.993.200	6.120.000	3.129.107	2.667.251
46	STANOVANJSKI SKLAD RS 1	70.965	92,50	72,93	DEM	531.918.752	4.787.317	2.447.717	2.086.434
47	SL. ZADR. KMET. BANKA	10.000	104,50	374,68	DEM	435.040.761	3.915.406	2.001.916	1.706.433
48	BANKA VIPA 6. IZDAJA	10.000	100,00	200,00	EUR	434.624.400	3.911.659	2.000.000	1.704.800
49	BANKA VIPA 5. IZDAJA	10.000	100,00	187,50	EUR	407.460.375	3.667.180	1.875.000	1.598.250
50	BANKA VIPA 3. IZDAJA	10.000	100,00	343,75	DEM	381.940.625	3.437.500	1.757.566	1.498.149
51	BANKA VIPA 4. IZDAJA	8.000	100,00	406,25	DEM	361.107.500	3.250.000	1.661.699	1.416.432
52	PROBANKA 1. IZDAJA	80.000	100,00	4.304,51	SIT	344.360.800	3.099.278	1.584.636	1.350.744
53	BANKA CELJE 2. IZDAJA	200.000	97,00	15,90	DEM	342.729.906	3.084.600	1.577.131	1.344.347
54	FACTOR BANKA 1. IZDAJA	10.000	100,00	212,60	DEM	236.219.860	2.126.000	1.087.007	926.565
55	BANKA VIPA 2. IZDAJA	8.000	101,61	250,00	DEM	225.797.742	2.032.200	1.039.048	885.684
56	FACTOR BANKA 3. IZDAJA	6.600	100,00	16.670,00	SIT	110.022.000	990.208	506.285	431.558
57	POŠTNA BANKA 1. IZDAJA	5.000	100,60	117,37	DEM	65.596.133	590.371	301.852	257.299
<b>SKUPAJ</b>						<b>256.623.822.279</b>	<b>2.309.047.126</b>	<b>1.180.597.436</b>	<b>1.006.341.163</b>

DEVIZNI TEČAJI	1 DEM =	111,1100 SIT na 29.06.2001
	1 USD =	254,9416 SIT na 29.06.2001
	1 EUR =	217,3122 SIT na 29.06.2001



TRŽNA KAPITALIZACIJA OBVEZNIC NA PROSTEM TRGU DNE 30.06.2001

Obveznice	Št. izdanih obveznic po najmanjših apoenih	Tečaj na 29.06.2001	Ostane dolga na 29.06.2001	Valuta ostanka dolga	Tržna kapitalizacija na 30.06.2001 (v SIT)	Tržna kapitalizacija na 30.06.2001 (v DEM)	Tržna kapitalizacija na 30.06.2001 (v EUR)	Tržna kapitalizacija na 30.06.2001 (v USD)
1 SLOVENSKA ODŠKODNINSKA DRUŽBA 2	5.000.000	68,57	100,00	DEM	38.094.063.500	342.850.000	175.296.479	149.422.705
2 AUTOCOMMERCE 1.IZDAJA	22.300	106,20	1.000,00	DEM	2.631.373.686	23.682.600	12.108.725	10.321.476
3 STANOVANJSKI SKLAD 3. IZDAJA	20.000	100,50	100.000,00	SIT	2.010.000.000	18.090.181	9.249.366	7.884.159
4 BANKA KOPER 4. IZDAJA	20.000	100,00	100.000,00	SIT	2.000.000.000	18.000.180	9.203.349	7.844.934
5 BANKA KOPER 3. IZDAJA	10.000	100,00	500,00	EUR	1.086.561.000	9.779.147	5.000.000	4.262.000
6 PROBANKA 4. IZDAJA	50.000	100,00	100,00	EUR	1.086.561.000	9.779.147	5.000.000	4.262.000
7 KMEČKA DRUŽBA 1.IZDAJA	80.000	102,00	100,00	DEM	906.657.600	8.160.000	4.172.143	3.556.334
8 SIP STROJNA INDUSTRIJA 1A	32.500	100,00	200,00	DEM	722.215.000	6.500.000	3.323.398	2.832.864
9 SI.MOBIL 1.IZDAJA	5.000	100,00	801,64	DEM	445.351.102	4.008.200	2.049.361	1.746.875
10 UBK KONVERTIBILNE	80	98,00	48.558,44	DEM	422.993.736	3.806.982	1.946.479	1.659.179
11 SIP STROJNA INDUSTRIJA 1B	17.250	100,00	200,00	DEM	383.329.500	3.450.000	1.763.958	1.503.597
12 BORZNA DRUŽBA POTEZA OBVEZNICE 2	15.000	99,00	100,00	EUR	322.708.617	2.904.407	1.485.000	1.265.814
13 OBČINA LAŠKO	60.000	101,50	35,74	DEM	241.838.248	2.176.566	1.112.861	948.603
14 BANKA KOPER 2.IZDAJA	3.000	100,00	307,00	USD	234.801.214	2.113.232	1.080.479	921.000
15 VIPA	4.000	103,01	187,50	DEM	85.840.808	772.575	395.011	336.708
16 OBČINA ŠMARJE	1.579	102,00	250,00	DEM	44.737.886	402.645	205.869	175.483
<b>SKUPAJ</b>					<b>50.719.032.897</b>	<b>456.475.861</b>	<b>233.392.478</b>	<b>198.943.730</b>

DEVIZNI TEČAJI	
1 DEM =	111,1100 29.06.2001
1 USD =	254,9416 29.06.2001
1 EUR =	217,3122 29.06.2001

### D3) TRŽNA KAPITALIZACIJA POOBLAŠČ. INV. DRUŽB DNE 30.06.2001

	Borzi javljeno št. delnic na org. trgu	Tečaj na 29.06.2001	Tržna kapitalizacija na 30.06.2001 (v SIT)	Tržna kapitalizacija na 30.06.2001 (v DEM)	Tržna kapitalizacija na 30.06.2001 (v EUR)	Tržna kapitalizacija na 30.06.2001 (v USD)	
1	TRIGLAV STEBER 1	147487470	108,45	15.995.016.122	143.956.585	73.603.857	62.739.922
2	NFD 1	160580300	98,8	15.865.333.640	142.789.431	73.007.101	62.231.247
3	INFOND ZLAT	336854710	41,08	13.837.991.487	124.543.169	63.677.932	54.279.064
4	ATENA 1. SKLAD	297107158	34,16	10.149.180.517	91.343.538	46.703.225	39.809.825
5	NFD 2	291379659	32,82	9.563.080.408	86.068.584	44.006.183	37.510.867
6	ZVON ENA	137974360	69,2	9.547.825.712	85.931.291	43.935.986	37.451.031
7	TRIGLAV STEBER II	195412551	35,96	7.027.035.334	63.243.950	32.336.129	27.563.314
8	ZLATA MONETA 1	68297800	79,59	5.435.821.902	48.922.886	25.013.883	21.321.832
9	ID KMEČKA DRUŽBA	92046145	55,54	5.112.242.893	46.010.646	23.524.878	20.052.604
10	ZVON DVA	141224712	31,68	4.473.998.876	40.266.393	20.587.886	17.549.113
11	POMURSKA INV.DRUŽBA 1	35923940	110,82	3.981.091.031	35.830.178	18.319.685	15.615.698
12	MAKSIMA 1	93990312	38,1	3.581.030.887	32.229.600	16.478.738	14.046.475
13	ZLATA MONETA II	82333757	41,45	3.412.734.228	30.714.915	15.704.292	13.386.337
14	MAKSIMA 2	75532498	38,25	2.889.118.049	26.002.322	13.294.781	11.332.470
15	VIPA INVEST NANOS	33096900	75,8	2.508.745.020	22.578.931	11.544.428	9.840.469
16	VIPA INVEST SOGA	71171215	34,2	2.434.055.553	21.906.719	11.200.731	9.547.502
17	KRONA SENIOR	73170428	33,12	2.423.404.575	21.810.859	11.151.719	9.505.724
18	AKTIVA AVANT 1	77664820	30,67	2.381.980.029	21.438.035	10.961.097	9.343.238
19	MODRA LINIJA	33352848	58,47	1.950.141.023	17.551.445	8.973.914	7.649.364
20	MAKSIMA 3	47123433	37	1.743.567.021	15.692.260	8.023.328	6.839.084
21	VIZIJA DPB	44074632	39	1.718.910.648	15.470.351	7.909.867	6.742.370
22	PID KMEČKA DRUŽBA	95913558	16,95	1.625.734.808	14.631.760	7.481.102	6.376.891
23	POMURSKA INV.DRUŽBA 2	45387230	30,59	1.388.395.366	12.495.683	6.388.943	5.445.935
24	NIKA	32574698	39,25	1.278.556.897	11.507.127	5.883.503	5.015.097
25	NIKA 1	30911102	39,85	1.231.807.415	11.086.378	5.668.377	4.831.724
26	KOMPAS SKLAD 1	41790703	26,42	1.104.110.373	9.937.093	5.080.757	4.330.836
27	ARKADA ENA	30210725	36	1.087.586.100	9.788.373	5.004.717	4.266.021
28	KOMPAS SKLAD 2	44293242	22,6	1.001.027.269	9.009.336	4.606.402	3.926.496
29	MODRA LINIJA 2	22972015	38	872.936.570	7.856.508	4.016.970	3.424.065
30	ARKADA DVA	20087233	36,1	725.149.111	6.526.407	3.336.900	2.844.373
31	KOMPAS SKLAD 4	41633800	17,33	721.513.754	6.493.689	3.320.171	2.830.114
32	MERCATA 1	26821153	25	670.528.825	6.034.820	3.085.555	2.630.127
33	MERCATA	28923982	22,3	645.004.799	5.805.101	2.968.102	2.530.010
34	ARKADA TRI	20135474	26,6	535.603.608	4.820.481	2.464.673	2.100.887
35	TRGATEV	17585800	30	527.574.000	4.748.213	2.427.724	2.069.392
36	NIKA 2	12555868	40	502.234.720	4.520.158	2.311.121	1.969.999
37	SETEV	15405373	32	492.971.936	4.436.792	2.268.496	1.933.666
38	KRONA KRONA	12871618	33,6	432.486.365	3.892.416	1.990.161	1.696.413
39	TRDNJAVA	25932762	15,35	398.067.897	3.582.647	1.831.779	1.561.408
40	PLOD	10478017	30	314.340.510	2.829.093	1.446.493	1.232.990
41	PULSAR	9393257	25,89	243.191.424	2.188.745	1.119.088	953.910
42	CAPINVEST 2	5876900	40	235.076.000	2.115.705	1.081.743	922.078
43	TRDNJAVA I	8917902	20	178.358.040	1.605.238	820.746	699.604
44	MODRA LINIJA 3	5244141	31	162.568.371	1.463.130	748.087	637.669
	<b>SKUPAJ</b>			<b>142.407.129.112 SIT</b>	<b>1.281.676.979 SIT</b>	<b>655.311.249 SIT</b>	<b>558.587.257 SIT</b>

### TRŽNA KAPITALIZACIJA POKOJNINSKIH BONOV DNE 30.06.2001

Št. bonov na org. trgu	Tečaj na 29.06.2001	Tržna kapitalizacija na 30.06.2001 (v SIT)	Tržna kapitalizacija na 30.06.2001 (v DEM)	Tržna kapitalizacija na 30.06.2001 (v EUR)	Tržna kapitalizacija na 30.06.2001 (v USD)
126.804.087	40,03	5.075.967.603	45.684.165	23.357.950	19.910.315

DEVIZNI TEČAJI	
1 DEM =	111,1100 SIT na 29.06.2001
1 USD =	254,9416 SIT na 29.06.2001
1 EUR =	217,3122 SIT na 29.06.2001

## E) DRUGO

## E1) KAZALNIKI NA DAN 30.06.2001 (redne delnice v borzni kotaciji)

PANOGA	Tečaj na 30.6.2001	Celotni čisti dobiček (izguba) v 000 SIT v letu 2000	Čisti dobiček / redno delnico v letu 2000	T / D <sup>(1)</sup>	Višina dividende za leto 1999	Dividendna donosnost	Knjižna vrednost delnice na dan 31.12.2000	Tečaj / knjižna vrednost delnic	Količnik letnega obrata tržne kapitalizacije <sup>(2)</sup>
<b>BANČNIŠTVO</b>									
Banka Koper	77.828	2.360.248	4.546,15 SIT	17,12	4.500 SIT	5,78%	41.542,85 SIT	1,87	0,04
Banka Vipva	63.000	194.266	1.623,28 SIT	<sup>(4)</sup>	1.600 SIT	2,54%	79.727,46 SIT	<sup>(4)</sup>	0,16
Dolenjska banka	24.000	655.800	2.418,53 SIT	9,92	2.000 SIT	8,33%	44.056,94 SIT	0,54	0,29
Probanka Maribor	4.950	387.773	496,09 SIT	<sup>(4)</sup>	242 SIT	4,89%	5.206,37 SIT	<sup>(4)</sup>	0,20
SKB banka	2.223	0 SIT	0 SIT	<sup>(4)</sup>	0	0,00%	3.502,69 SIT	0,63	0,54
<b>DRUGO FINANČNO POSREDNIŠTVO</b>									
Nika Brežice	349	177.013	368,78	0,95	0	0,00%	929,43 SIT	0,38	0,01
<b>DRUGE STORITVENE DEJAVNOSTI</b>									
Geodetski zavod Slovenije	1.050	48.513	130,20 SIT	8,06	50	4,76%	3.081,55 SIT	0,34	0,16
<b>FARMACIJA</b>									
Krka Novo Mesto	26.789	7.112.521	2.106,15 SIT	12,72	700 SIT	2,61%	19.578,49 SIT	1,37	0,18
Lek Ljubljana	45.136	3.119.673	1.610,39 SIT	28,03	800 SIT	1,77%	23.343,87 SIT	1,93	0,24
<b>GOSPODINJSKI APARATI</b>									
Gorenje Velenje	2.083	2.884.829	236,46 SIT	8,81	70	3,36%	3.508,59 SIT	0,59	0,15
<b>GRADBENIŠTVO</b>									
Gradbeno podjetje Grosuplje	3.451	(642.963)	(4.052,47 SIT)	<sup>(4)</sup>	0	0,00%	23.749,13 SIT	<sup>(4)</sup>	0,02
<b>HOTELI, GOSTINSTVO IN TURIZEM</b>									
Terme Čatež	13.039	722.346	1.630,37 SIT	8,00	500 SIT	3,83%	26.972,79 SIT	0,48	0,15
Zdravilišče Moravske Toplice	1.046	253.688	88,64 SIT	11,80	0	0,00%	2.587,98 SIT	0,40	0,06
<b>HRANA IN PIJAČE</b>									
Droga Portorož	34.212	1.505.353	5.344,10 SIT	6,40	1.625 SIT	4,75%	45.585,34 SIT	0,75	0,22
Kolinska Ljubljana	2.392	871.611	275,58 SIT	8,68	87 SIT	3,64%	4.354,71 SIT	0,55	0,24
Minotest Ajdovščina	1.551	221.615	102,69 SIT	15,10	20 SIT	1,29%	1.825,63 SIT	0,85	0,25
Pivovarna Laško	4.132	1.492.896	279,64 SIT	14,78	140 SIT	3,39%	4.453,80 SIT	0,93	0,27
Pivovarna Union	42.803	1.273.341	2.943,30 SIT	14,54	1.000 SIT	2,34%	37.774,97 SIT	1,13	0,29
Radenska Radenci	813	(3.919.242)	(779,03 SIT)	<sup>(4)</sup>	43,60 SIT	5,36%	3.310,01 SIT	<sup>(4)</sup>	0,21
Žito Ljubljana	16.943	639.518	1.859,30 SIT	9,11	510 SIT	3,01%	46.723,17 SIT	0,36	0,19
<b>KEMIJA</b>									
Etol Celje	22.034	453.588	1.663,53 SIT	13,25	1.500 SIT	6,81%	34.734,96 SIT	0,63	0,13
Sava Kranj	15.170	1.630.157	996,67 SIT	15,22	480 SIT	3,16%	27.749,36 SIT	0,55	0,26
<b>NAFTA IN PLIN</b>									
Istrabenz Koper	3.197	276.483	53,38 SIT	59,90	80 SIT	2,50%	3.977,81 SIT	0,80	0,09
Petrol Ljubljana	21.983	645.762	314,43 SIT	69,91	400 SIT	1,82%	27.265,85 SIT	0,81	0,32
<b>NEKOVINE</b>									
Comet Zreče	1.573	340.540	203,01 SIT	7,75	45 SIT	2,86%	2.473,60 SIT	0,64	0,31
<b>NEPREMIČNINE / TRGOVINA</b>									
Blagovno trg.center BTC	15.010	1.208.763	1.672,01 SIT	8,98	350 SIT	2,33%	22.702,13 SIT	0,66	0,53
<b>TRANSPORT</b>									
Aerodrom Ljubljana <sup>(5)</sup>	3.058	1.156.795	304,70 SIT	10,04	166 SIT	5,42%	3.812,35 SIT	0,80	0,13
Intereuropa Koper	2.895	1.717.626	238,21 SIT	12,15	140 SIT	4,84%	3.195,77 SIT	0,91	0,35
Luka Koper <sup>(5)</sup>	2.915	2.900.367	207,17 SIT	14,07	132 SIT	4,53%	3.367,95 SIT	0,87	0,13
<b>TRGOVINA</b>									
Delo Prodaja	4.700	414.958	704,37 SIT	6,67	216 SIT	4,60%	4.498,94 SIT	1,04	0,50
Emona obala Koper <sup>(3)</sup>	1.598	347.269	230,15 SIT	6,94	0	0,00%	6.514,99 SIT	0,25	0,22
Koloniale Maribor	1.630	63.948	98,30 SIT	16,58	45 SIT	2,76%	3.729,84 SIT	0,44	0,23
Kompas MTS	1.299	1.740.250	493,45 SIT	2,63	800 SIT	61,59%	4.479,24 SIT	0,29	0,62
Kovinotehna Celje	427	(1.296.671)	(316,35 SIT)	<sup>(4)</sup>	0	0,00%	1.639,34 SIT	<sup>(4)</sup>	0,10
Mercator Ljubljana	13.857	4.008.563	1.249,36 SIT	11,09	300 SIT	2,17%	20.715,63 SIT	0,67	0,31
Salus Ljubljana	33.499	870.572	6.527,54 SIT	5,13	3.000 SIT	8,96%	38.364,43 SIT	0,87	0,07
Merkur Kranj	13.800	233.318	258,29 SIT	53,43	500 SIT	3,62%	26.297,28 SIT	0,52	0,04
Tehnounion Ljubljana	14.500	200.354	2.405,90 SIT	6,03	1.000 SIT	6,90%	49.044,68 SIT	0,30	0,23
Živila Kranj	9.005	400.389	1.387,24 SIT	6,49	600,00 SIT	6,66%	31.423,21 SIT	0,29	0,16
<b>ZALOŽNIŠTVO</b>									
Delo Ljubljana	14.150	889.281	1.332,33 SIT	10,62	0	0,00%	6.524,98 SIT	2,17	0,21

Izračuni so opravljeni na podlagi nekonsolidiranih računovodskih izkazov za leto 2000, pri Leku in Banki Vipva za leto 1999. Pri naslednjih družbah so bili izračuni opravljeni na osnovi konsolidiranih izkazov: Emona obala Koper, Istrabenz, Mercator, Merkur, Petrol, Radenska, Sava, Tehnounion, Živila in Žito. Izračuni so bili opravljeni na podlagi povprečnega števila izdanih delnic v letu 2000.

(1) T/D = P/E = Tečaj / Čisti dobiček na delnico (zločen popravek kapitala in lastne delnice.)

(2) Promet zadnjih dvanajstih mesecev, povprečna kapitalizacija na osnovi vrednosti na zadnji dan v tekočem mesecu, pred 6 in 12 meseci.

(3) Izločene delnice hčerinske družbe.

(4) Izračun ni smiseln.

(5) Pri Aerodromu in Luki Koper se P / E računa na vse izdane delnice (redne in prednostne).

(6) Izračun je opravljen na podlagi dividende za leto 1999.

## E2) REKORDNE VREDNOSTI

### REKORDNI DNEVNI PROMET V LETU 2001

29-jun-2001

	Vrednost	Število poslov	Količina
Navadni posli	289.186.191 SIT	847	890.286
Aplikacije	379.974.457 SIT	193	679.521
Svežnji	8.004.069.663 SIT	25	58.632.851
<b>Skupaj</b>	<b>8.673.230.311 SIT</b>	<b>1.065</b>	<b>60.202.658</b>

### NAJVEČJE IN NAJMANJŠE VREDNOSTI PROMETA IN INDEKSOV

	V letu 2001		V letih 1989-2000	
Mesečni promet v mio SIT	33.268	januar 2001	53.123	december 2000
Dnevni promet v mio SIT	8.673	29.06.2001	7.716	27.12.2000
Število poslov v dnevu	1.883	13.02.2001	5.900	08.07.1999
Vrednost svežnja v mio SIT	1.448	09.01.2001	3.995	24.11.1998
Max vrednost indeksa SBI 20	1.903,03	09.01.2001	2.026,47	10.08.1998
Min vrednost indeksa SBI 20	1.700,24	25.04.2001	891,93	10.09.1996
Max vrednost indeksa SBI 20NT	1.855,67	09.01.2001	1.871,02	08.09.1999
Min vrednost indeksa SBI 20NT	1.661,96	09.05.2001	1.437,30	01.07.1998
Max vrednost indeksa IPT	1.617,62	03.01.2001	1.806,98	30.12.1999
Min vrednost indeksa IPT	1.415,06	23.05.2001	1.318,83	01.07.1998
Max vrednost indeksa PIX	1.558,97	09.01.2001	1.633,77	19.10.1999
Min vrednost indeksa PIX	1.328,44	23.05.2001	965,15	29.04.1999
Max vrednost indeksa HRANA IN PIJAČE	1.649,77	04.01.2001	2.128,13	07.08.1998
Min vrednost indeksa HRANA IN PIJAČE	1.499,15	03.05.2001	1.551,34	03.04.2000
Max vrednost indeksa FARMACIJA	2.182,30	09.01.2001	2.623,07	11.08.1998
Min vrednost indeksa FARMACIJA	1.864,01	25.04.2001	1.558,05	25.05.2000
Max vrednost indeksa KEMIJA	1.736,76	09.01.2001	2.176,97	06.08.1998
Min vrednost indeksa KEMIJA	1.599,36	14.03.2001	1.476,44	01.07.1998
Max vrednost indeksa NAFTA IN PLIN	2.084,16	21.06.2001	2.488,67	21.08.1998
Min vrednost indeksa NAFTA IN PLIN	1.745,14	14.03.2001	1.591,73	27.06.2000
Max vrednost indeksa TRANSPORT	1.732,68	09.01.2001	1.731,88	03.09.1999
Min vrednost indeksa TRANSPORT	1.544,80	30.03.2001	1.132,46	01.07.1998
Max vrednost indeksa TRGOVINA	1.793,99	09.01.2001	2.195,82	31.01.2000
Min vrednost indeksa TRGOVINA	1.452,18	22.05.2001	1.172,80	01.07.1998
Max vrednost indeksa BIO	109,48	31.01.2001	113,52	14.12.1995
Min vrednost indeksa BIO	107,81	21.03.2001	100,46	05.07.1995

## E3) NOVE KOTACIJE IN SPREMEMBE KOTACIJ V LETU 2001

### NOVI DOLGOROČNI VREDNOSTNI PAPIRJI NA LJUBLJANSKI BORZI V LETU 2001

#### BORZNA KOTACIJA

##### DELNICE

Izdajatelj	Oznaka	Vrsta delnic	Število sprejetih delnic	Nominalna vrednost delnice	Datum sprejema	Datum pričetka trgovanja	Enotni tečaj prvega dne trg.
Geodetski zavod Slovenije	GZRG	redne	379.820	1.000 SIT	14.12.2000	08.01.2001	1.100,00 SIT
Delo Prodaja	DPRG	redne	593.549	1.000 SIT	25.01.2001	12.02.2001	8.212,72 SIT

##### OBVEZNICE

Izdajatelj	Oznaka	Izdaja	Število sprejetih obveznic	Apoenska struktura	Obrestna mera in zapadlost	Datum sprejema	Datum pričetka trgovanja
Banka Celje	BCE4	4. izdaja	100.000	100 EUR	6%, 15.4.2006	25.01.2001	09.02.2001
Republika Slovenija	RS22	22. izdaja	800.000	10.000 SIT	TOM + 4,7%, 13.2.2006	15.02.2001	22.02.2001
Republika Slovenija	RS23	23. izdaja	169.045	100 EUR	6%, 13.2.2011	15.02.2001	20.02.2001
Republika Slovenija	RS24	24. izdaja	331.000	10.000 SIT	TOM + 4,2%, 13.3.2004	16.03.2001	22.03.2001
Republika Slovenija	RS25	25. izdaja	318.790	10.000 SIT	TOM+4,7%, 18.4.2006	20.04.2001	03.05.2001
Republika Slovenija	RS26	26. izdaja	142.000	100 EUR	5,375%, 01.06.2011	04.06.2001	14.06.2001

#### PROSTI TRG

##### DELNICE

Izdajatelj	Oznaka	Vrsta delnic	Število sprejetih delnic	Nominalna vrednost delnice	Datum sprejema	Datum pričetka trgovanja	Enotni tečaj prvega dne trg.
Certius holding, družba za investiranje	CERR	redne	1.875.377	1.000 SIT	10.01.2001	15.01.2001	440,00 SIT
Mercata holding	MEHR	redne	2.898.917	1.000 SIT	30.01.2001	09.02.2001	218,45 SIT
Mercata 1 holding	MHLR	redne	2.693.249	1.000 SIT	30.01.2001	09.02.2001	249,69 SIT
Kmečka družba holding, finančna družba	KDHR	redne	1.191.382	8.000 SIT	31.01.2001	05.02.2001	6.560,43 SIT
ELMO Ljubljana	IELG	redne	708.000	1.000 SIT	16.02.2001	22.02.2001	266,00 SIT
CM Celje	CEMG	redne	64.357	10.000 SIT	19.02.2001	01.03.2001	13.500,00 SIT
Murales Ljutomer	MULG	redne	322.045	1.000 SIT	20.02.2001	02.03.2001	3.450,00 SIT
MLAJ Zadobrova	MTZG	redne	67.062	1.000 SIT	11.06.2001	20.06.2001	n.p.

##### OBVEZNICE

Izdajatelj	Oznaka	Izdaja	Število sprejetih obveznic	Apoenska struktura	Obrestna mera in zapadlost	Datum sprejema	Datum pričetka trgovanja
Probanka	PRB4	4. izdaja	50.000	100 EUR	5,5%, 24.9.2007	06.03.2001	15.03.2001
Stanovanjski sklad RS	SSR3	3. izdaja	20.000	100.000 SIT	TOM + 6,10%, 5.1.2011	21.05.2001	28.05.2001

##### PIDI

Izdajatelj	Oznaka	Vrsta delnic	Število sprejetih delnic	Nominalna vrednost delnice	Datum sprejema	Datum pričetka trgovanja
PID Kmečka družba	KDPN	redne	95.913.558	100 SIT	01.02.2001	09.02.2001
ID Kmečka družba	KDIN	redne	92.046.145	100 SIT	01.02.2001	09.02.2001

### IZKLJUČITVE DOLGOROČNIH VREDNOSTNIH PAPIRJEV V LETU 2001

#### PROSTI TRG

##### DELNICE

Izdajatelj	Oznaka	Vrsta delnic	Datum izključitve
Tovarna krmil Žalec	TKZG	redne	22.01.2001
Gruda Ljubljana	GRUG	redne	12.03.2001
Dolina trgovina	DVEG	redne	19.03.2001
Lisca Sevnica	LISG	redne	21.03.2001

##### PIDI

Izdajatelj	Oznaka	Vrsta delnic	Datum izključitve
Certius 1	CE1N	redne	10.01.2001
PID Kmečka družba	KMON	redne	15.01.2001

### RAZŠIRITVE KOTACIJE DOLGOROČNIH VREDNOSTNIH PAPIRJEV V LETU 2001

#### BORZNA KOTACIJA

##### DELNICE

Izdajatelj	Oznaka	Vrsta delnic	Št.delnic pred razširitvijo	Št.delnic po razširitvi	Datum razširitve
Salus	SALR	redne	116.470	124.960	12.01.2001

##### OBVEZNICE

Izdajatelj	Oznaka	Izdaja	Št.obveznic pred razširitvijo	Št.obveznic po razširitvi	Datum razširitve
Republika Slovenija	RS23	23. izdaja	169.045	400.000	14.03.2001
Republika Slovenija	RS24	24. izdaja	331.000	499.600	19.04.2001
Republika Slovenija	RS25	25. izdaja	318.790	800.000	05.06.2001

#### PROSTI TRG

##### DELNICE

Izdajatelj	Oznaka	Vrsta delnic	Št.delnic pred razširitvijo	Št.delnic po razširitvi	Datum razširitve
JATA, Proizvodnja in trgovska družba	JMLG	redne	91.322	119.602	22.01.2001

##### POKOJNINSKI BONI

Izdajatelj	Oznaka	Št.bonov pred razšir.	Št.bonov po razširitvi	Datum razširitve
Kapitalska družba	PBON	143.690.036	143.599.295	09.03.2001

## ZOŽITVE KOTACIJ DOLGOROČNIH VREDNOSTNIH PAPIRJEV V LETU 2001

### PROSTI TRG

#### DELNICE

Izdajatelj	Oznaka	Vrsta delnic	Št.delnic pred zmanjšanjem	Št.delnic po zmanjšanju	Datum zmanjšanja
JATA REJA Ljubljana	JRDG	redne	93.859	84.474	04.01.2001
Cetis	CETG	redne	220.642	200.000	16.01.2001
VALKARTON d.d. Logatec	VLOG	redne	871.157	852.097	02.03.2001

#### PIDI

Izdajatelj	Oznaka	Vrsta delnic	Št.delnic pred zmanjšanjem	Št.delnic po zmanjšanju	Datum zmanjšanja
Mercata	MR0N	redne	57.913.162	28.923.982	16.01.2001
Mercata1	MR1N	redne	53.753.643	26.821.153	16.01.2001

### OBVEZNICE, KI SO ZAPADLE V LETU 2001

Izdajatelj	Oznaka	Izdaja	Trg	Zadnji dan trgovanja	Datum zapadlosti
Slovenska zadružna kmetijska banka	ZKB2	2.izdaja	borzna kotacija	26.03.2001	01.04.2001
Abanka 2.izdaja	AB02	2. Izdaja	borzna kotacija	24.04.2001	01.05.2001
Krekova banka 1. Izdaja	KRB1	1. Izdaja	borzna kotacija	22.06.2001	01.07.2001

### ČLANSTVO V LETU 2001

ČLAN	DATUM	Vključitev/ izključitev	Skupno število članov
BPD Fida	31.12.2000	Trajna izključitev	33
BONA FIDE BPH, d.o.o.	28.02.2001	Trajna izključitev	32

# F) SEZNAM VREDNOSTNIH PAPIRJEV

## F1) DELNICE - BORZNA KOTACIJA

Izdajatelj	Vrsta delnic	Trgovalna koda	Dejavnost	V sodni register vpisani in vplačani osnovni kapital (v 000 SIT)	Sestava kapitala	Datum sprejema	Datum začetka trgovanja	Notni tečaj prejšnjega trgovanja	Nom. vred. delnice (v SIT)	Število delnic na organiziranem trgu	Dividenda za leto 2000	Datum brez upravičenja do dividende	Naslov izdajatelja	Telefon Faks	Direktor družbe Kontaktno osebe	
1	Aerodrom Ljubljana	redne imenske	AELG	letališke storitve	3.796.527	1.936.229 rednih delnic na ime in 1.860.298 prednostnih participativnih delnic z omejeno glasovalno pravico z nominalno 1.000 SIT	15.09.1997	08.10.1997	2.203,53 SIT	1.000	1.936.229	165,74 SIT	28.06.2001	Zg.Brnik 130a 4210 Brnik	Tel: 04 20 61 000 Faks: 04 20 21 220	Viktor Može - predsednik uprave Nada Pesjak - članica uprave Marina Zupanc - direktorica fin.sektorja
2	Banka Koper	redne imenske	BKP	banka	5.313.590	531.359 rednih delnic z nominalno 10.000 SIT	24.02.2000	14.03.2000	26.391,30 SIT	10.000	531.359	4.500,00 SIT	29.06.2001	Pristaniška 14 6502 Koper	Tel: 05 66 51 100 Faks: 05 66 51 369	Vojko Čok - predsednik uprave Igor Bahčič - vodja službe
3	Banka Vipava	prednostne	VPPP	banka	1.050.000	35.000 rednih in 17.500 prednostnih delnic z nominalno 20.000 SIT	15.06.1994	28.06.1994	41.555,36 SIT	20.000	17.500	n.p.	27.06.2001	Erjavčeva 2 5000 Nova Gorica	Tel: 05 33 85 000 Faks: 05 30 28 506	Egidij Birska - predsednik uprave Martin Murovec
4	Blagovni trgovinski center BTC Ljubljana	redne imenske	BTC	oddajanje poslovnih prostorov in skladišč	5.806.624	725.828 navadnih delnic na ime z nominalno 8.000 SIT	26.09.1994	04.10.1994	13.000,00 SIT	8.000	725.828	n.p.	n.p.	Šmartinska 152 1533 Ljubljana	Tel: 01 58 51 470 Faks: 01 52 44 070	Jože Mermal - generalni direktor Rajko Čvorovič - vodja računovodstva
5	Comet Zreče	redne imenske	CHZG	proizvodnja umetnih brusilnih sredstev in druge tehnične keramike	1.700.688	1.700.688 navadnih delnic na ime z nominalno 1.000 SIT	22.10.1998	02.11.1998	1.513,16 SIT	1.000	1.700.688	n.p.	n.p.	Tovarniška 5 3214 Zreče	Tel: 03 75 75 000 Faks: 03 75 75 100	Marjan Lorgjer - generalni direktor Zdravko Ivačić - poslovni sekretar
6	Delo Ljubljana	redne imenske	DELK	založništvo, izdajanje časopisov	667.464	667.464 rednih delnic na ime z nominalno 1.000 SIT	17.12.1998	13.01.1999	7.636,77 SIT	1.000	667.464	n.p.	n.p.	Dunajska 5 1000 Ljubljana	Tel: 01 47 37 400 Faks: 01 47 37 406	Jure Apil - predsednik uprave Emil Šuštar, Ivo Oman - član uprave
7	Delo Prodaja	redne imenske	DPRG	prodaja in distribucija časopisov	593.549	593.549 rednih delnic na ime z nominalno 1.000 SIT	25.01.2001	12.02.2001	8.212,72 SIT	1.000	593.549	n.p.	n.p.	Dunajska 5 1000 Ljubljana	Tel: 01 47 38 600 Faks:	Jure Božič - predsednik uprave Biserka Božičnik Kržanec
8	Dolenjska banka Novo mesto	redne imenske	DOBR	banka	2.236.360	279.545 rednih imenskih z nominalno 8.000 SIT	22.12.1995	22.03.1996	15.842,21 SIT	8.000	279.290	2.000,00 SIT	27.06.2001	Seidlova 3 8000 Novo mesto	Tel: 07 33 16 500 Faks: 07 33 21 113	Franci Borsan - generalni direktor Irena Košmerl - vodja oddelka sredstev
9	Droga Portorož	redne imenske	DRPG	predelava in pakiranje kave, začimb, čajev in drugih živilskih proizvodov	2.827.680	282.768 rednih delnic na ime z nominalno 10.000 SIT	14.05.1996	12.06.1996	13.320,65 SIT	10.000	282.768	1.625,00 SIT	01.06.2001	Industrijska cesta 21 6310 Izola	Tel: 05 663 15 21 Faks: 05 663 15 34	Matjaž Čačovič - predsednik uprave Lilijana Ivanek Pečar - vodja odnosov z javnostmi
10	Emona obala Koper	redne imenske	EOKG	trgovina z živilskimi in neživilskimi proizvodi na drobno in na debelo	1.741.456	1.741.456 rednih delnic na ime z nominalno vrednostjo 1.000 SIT	16.12.1997	7.1.1998 (28.4.97 prosti trg)	2.700,00 SIT (2.762,67SIT)	1.000	1741456	n.p.	n.p.	Pristaniška 12 6000 Koper	Tel: 05 665 31 00 Faks: 05 639 86 82	Zmago Furlan - direktor Samo Faganelli - strokovni sodelavec
11	Etol Celje	redne imenske	ETOG	predelava arom in eteričnih olj	2.745.760	274.576 navadnih delnic na ime z nominalno 10.000 SIT	21.11.1996	21.02.1997	17.043,27 SIT	10.000	274.576	1.500,00 SIT	04.06.2001	Škofja vas 39 3000 Celje	Tel: 03 42 77 100 Faks: 03 42 77 118	Ivan Ferme - generalni direktor Brigita Čokl - vodja financ in računovodstva
12	Geodetski zavod Slovenije	redne imenske	GZRG	izmera in kartiranje zemljišč	379.820	379.820 rednih delnic na ime z nominalno vrednostjo 1.000 SIT	14.12.2000	08.01.2001	1.100,00 SIT	1.000	379.820	n.p.	n.p.	Zemljemerska 12 1000 Ljubljana	Tel: 01 23 14 521 Faks:	Rudi Zavri - direktor Rade Vučkovič - direktor sektorja služb zavoda
13	Gorenje Velenje	redne imenske	GRVG	proizvodnja električnih gospodinjinskih aparatov	12.200.000	12.200.000 rednih delnic z nominalno 1.000 SIT	30.10.2000	10.11.2000 (2.6.1998 prosti trg)	1.994,40SIT (1.483,65 SIT)	1.000	12.200.000	70,00 SIT	28.06.2001	Partizanska 12 3000 Velenje	Tel: 03 89 91 000 Faks: 03 58 51 745	Jože Stanič - predsednik uprave Silva Globačnik
14	Gradbeno podjetje Grosuplje	redne imenske razreda B	GPG	gradbena dejavnost	1.994.111	199.411 rednih imenskih delnic razreda B z nominalno 10.000 SIT	14.12.1994	23.12.1994	15.782,08 SIT	10.000	199.411	n.p.	n.p.	Emonska 8 1000 Ljubljana	Tel: 01 4709 300 Faks: 01 42 58 327	Bogdan Korošec - generalni direktor Brigita Kolenc - finančna direktorica
15	Intereuropa Koper	redne imenske	IEKG	mednarodna špedicija, pomorska agencija in mednarodni cestni tovorni promet	7.210.700	7.210.700 rednih delnic na ime z nominalno 1.000 SIT	24.12.1997	12.01.1998	2.111,24 SIT	1.000	7.210.700	n.p.	n.p.	Vojkovo nabrežje 32 6000 Koper	Tel: 05 664 10 00 Faks: 05 664 26 74	Jože Kranjc - predsednik uprave Matej Okretič - sektor za finance
16	Istrabenz Koper	redne imenske	ITBG	upravljanje holding družb	5.180.000	5.180.000 navadnih delnic na ime z nominalno 1.000 SIT	30.05.1997	16.6.1997 (3.2.97 prosti trg)	2.812,32 SIT (3.479,56 SIT)	1.000	5.180.000	80,00 SIT	01.06.2001	Ulica Zore Perello Godina 2 6000 Koper	Tel: 05 665 75 00 Faks: 05 639 65 57	Janko Kosmina - generalni direktor Cvetka Erzetič - stiki z javnostmi Aldo Gabrijel - član uprave
17	Kompas MTS	redne imenske	MTSG	prostocarska prodaja, mejno-turistična dejavnost	3.526.714	3.526.714 navadnih delnic na ime z nominalno 1.000 SIT	24.11.2000	08.12.2000	1.255,24 SIT	1.000	3.526.714	n.p.	n.p.	Pražakova 4 1000 Ljubljana	Tel: 01 23 44 100 Faks: 01 23 19 156	Veronika Šketa - direktorica Mateja Fortič - namestnica direktorice
18	Kolinska Ljubljana	redne imenske	KOLR	proizvodnja in prodaja živilskih izdelkov	3.169.525	3.169.525 rednih imenskih delnic z nominalno 1.000 SIT	24.11.1995	08.01.1996	1.123,67 SIT	1.000	3.166.992	n.p.	n.p.	Šmartinska c. 30 1000 Ljubljana	Tel: 01 47 21 500 Faks: 01 47 21 708	Lojze Deželak - generalni direktor Iztok Brič - direktor finančno računovodskega sektorja

F1) DELNICE - BORZNA KOTACIJA

Izdajatelj	Vrsta delnic	Trgovalna koda	Dejavnost	V sodni register vpisani in vplačani osnovni kapital (v 000 SIT)	Sestava kapitala	Datum sprejema	Datum začetka trgovanja	Enotni tečaj prvega trgovalnega dne	Nom. vred. delnice (v SIT)	Število delnic na organiziranem trgu	Dividenda za leto 2000	Datum brez upravičenja do dividende	Naslov izdajatelja	Telefon Faks	Direktor družbe Kontaktne osebe
19	Koloniale veletrgovina Maribor	redne imenske	KLMG	prodaja blaga na veliko z živilskimi in neživilskimi proizvodi na domačem trgu	650.516	650.516 navadnih delnic na ime z nominalo 1.000 SIT	24.02.2000	22.03.2000 (30.7.1999 prosti trg)	1.716,47 SIT (1.800,00 SIT)	1.000	650.516	n.p.	Tržaška cesta 39 2000 Maribor	Tel: 02 300 85 00 Faks: 02 331 35 62	Go razd Kutnjak - direktor Radovan Kovačević - pomočnik direktorja za finančno računovodski sektor
20	Kovintehna Celje	prednostne imenske	KCEU	trgovina na debelo na programu črne in barvne metalurgije in trgovina na drobno	4.652.459	4.124.504 rednih na ime in 527.955 prednostnih na ime z nominalo 1.000 SIT	03.07.1996	17.07.1996	400,00 SIT	1.000	527.955	n.p.	Mariborska 7 3000 Celje	Tel: 03 54 32 606 Faks: 03 54 19 216	Marta Bertonec - predsednica uprave Natalija Šketa - marketing
21	Kovintehna Celje	redne imenske	KCEG	trgovina na debelo na programu črne in barvne metalurgije in trgovina na drobno	4.652.459	4.124.504 rednih na ime in 527.955 prednostnih na ime z nominalo 1.000 SIT	03.07.1996	17.07.1996	405,06 SIT	1.000	4.124.504	n.p.	Mariborska 7 3000 Celje	Tel: 03 54 32 606 Faks: 03 54 19 216	Marta Bertonec - predsednica uprave Natalija Šketa - marketing
22	Krka tovarna zdravil Novo mesto	redne imenske	KRKG	proizvodnja farmacevtskih preparatov	14.170.448	3.542.612 rednih delnic na ime po 4.000 SIT	14.10.1997	4.11.1997 (10.2.97 prosti trg)	21.370,19 SIT (26.167,36 SIT)	4.000	3.542.612	700,00 SIT	Šmarješka c. 6 8501 Novo mesto	Tel: 07 33 12 111 Faks: 07 33 21 537	Miloš Kovačič - generalni direktor Mihaela Korent - služba za planiranje in poslovne informacije
23	Lek Ljubljana	redne imenske razred A	LEKA	proizvodnja farmacevtskih in kemičnih izdelkov	11.599.056	1.792.782 rednih razreda A in 140.394 prednostnih razreda B z nominalo 6.000 SIT	19.07.1996	11.09.1996	13.790,97 SIT	6.000	1.790.623	n.p.	Verovškova 57 1526 Ljubljana	Tel: 01 588 21 11 Faks: 01 568 10 35	Metod Dragonja - predsednik uprave Katarina Klemenc
24	Lek Ljubljana	prednostne imenske razred B	LEKB	proizvodnja farmacevtskih in kemičnih izdelkov	11.599.056	1.792.782 rednih razreda A in 140.394 prednostnih razreda B z nominalo 6.000 SIT	09.04.1999	06.05.1999	37.000,00 SIT	6.000	138.410	n.p.	Verovškova 57 1526 Ljubljana	Tel: 01 588 21 11 Faks: 01 568 10 35	Metod Dragonja - predsednik uprave Katarina Klemenc
25	Luka Koper	redne imenske	LKPG	prekladanje, skladiščenje in druge pristaniške storitve	14.000.000	7.140.000 navadnih delnic in 6.860.000 prednostnih participativnih delnic z omejeno glasovalno pravico z nominalo 1.000 SIT	01.10.1996	20.11.1996	2.502,13 SIT	1.000	7.140.000	n.p.	Vojkovo nabrežje 38 6000 Koper	Tel: 05 665 69 56 Faks: 05 639 80 40	Bruno Korelič - generalni direktor Karlo Rolih
26	Mercator poslovni sistem Ljubljana	redne imenske	MELR	trgovina, agroživilska industrija, kmetijstvo in gostinska dejavnost	32.085.040	3.208.504 rednih delnic na ime z nominalo 10.000 SIT	10.12.1997	22.12.1997 (4.4.96 prosti trg)	4.296,36 SIT (3.574,07 SIT)	10.000	3.208.504	300,00 SIT	Dunajska cesta 107 1000 Ljubljana	Tel: 01 560 10 00 Faks: 01 568 21 00	Zoran Jankovič - predsednik uprave Jadranka Dakić - članica uprave
27	Merkur Kranj	redne imenske	MER	trgovina na debelo in drobno s kovinskimi proizvodi, inštalacijskim materialom, napravami za ogrevanje	9.125.850	912.585 rednih delnic na ime z nominalo 10.000 SIT	19.11.1998	30.11.1998	18.004,84 SIT	10.000	912.585	n.p.	Cesta na Okroglo 7 4202 Naklo	Tel: 04 206 70 00 Faks: 04 25 88 805	Bine Kordež - predsednik uprave Ana Hostnik - direktorica ekonomsko analitičnega področja
28	Mlinotest Ajdovščina	redne imenske	MAJG	živilska industrija	2.389.177	2.389.177 rednih delnic na ime z nominalo 1.000 SIT	06.03.2000	03.04.2000	1.050,00 SIT	1.000	2.389.177	20,00 SIT	Tovarniška 14 5270 Ajdovščina	Tel: 05 364 45 00 Faks: 05 366 1037	David Nabergoj - predsednik uprave
29	Nika investiranje in razvoj Brežice	redne imenske	NIKA	finančne storitve	480.000	400.000 rednih delnic na prinosnika 1. izdaje serije A in 80.000 rednih delnic na prinosnika 2. izdaje serije A vse z nominalo 1.000 SIT	04.06.1991	01.07.1991	1.755,00 SIT	1.000	479.688	n.p.	Trg izgnancev 1a 8250 Brežice	Tel: 07 49 62 236 01 432 41 16 Faks: 07 69 62 852 01 433 11 55	Branko Šušterič - direktor
30	Petrol Ljubljana	redne imenske	PETG	prodaja naftnih derivatov	12.517.806	2.086.301 rednih imenskih delnic z nominalo 6.000 SIT	18.03.1997	05.05.1997	17.178,89 SIT	6.000	2.086.301	n.p.	Dunajska 50 1000 Ljubljana	Tel: 01 47 14 102 Faks: 01 47 14 158	Janez Lotrič - predsednik uprave Franci Perčič - svetovalec direktorja
31	Pivovarna Laško	redne imenske	PILR	proizvodnja in prodaja piva	6.363.405	6.363.405 rednih imenskih delnic z nominalo 1.000 SIT	13.01.2000	01.02.2000	5.634,77 SIT	1.000	6.363.405	140,00 SIT	Trubarjeva 28 3270 Laško	Tel: 03 734 80 00 Faks: 03 57 31 637	Anton Turnšek - direktor Dragica Čepin - vodja službe računovodstva
32	Pivovarna Union	redne imenske	PULG	proizvodnja piva, mineralnih vod in brezalkoholnih pijač ter drugih živil	4.511.140	451.114 rednih imenskih delnic z nominalo 10.000 SIT	22.02.2000	06.03.2000	45.363,89 SIT	10.000	451.114	n.p.	Pivovarniška ulica 2 1001 Ljubljana	Tel: 01 47 17 251 Faks: 01 47 17 255	Dimitrije Lavrič - predsednik uprave Franciška Hunjet - finančna direktorica
33	Probanka Maribor	prednostne imenske	PRBP	banka	1.200.000	800.000 navadnih imenskih delnic razreda A in 400.000 prednostnih imenskih delnic razreda B vse z nominalo 1.000 SIT	30.03.1993	30.03.1993	14.613,14 SIT	1.000	400.000	242,00 SIT	Gosposka ul. 23 2000 Maribor	Tel: 02 25 20 500 Faks: 02 25 25 600	Romana Pajenk - generalna direktorica Jure Verhovnik - odnosi z javnostmi
34	Salus Ljubljana	redne prinosniške - serija B	SALR	trgovina na debelo s farmacevtskimi, medicinskimi in drugimi proizvodi	265.000	10.000 imenskih razreda A in 125.000 prinosniških razreda B z nominalo 1000 SIT ter 10.000 prednostnih z nominalo 10.000 SIT	16.01.1992	16.01.1992	2.460,00 SIT	1.000	124.970	3.000,00 SIT	Mašera Spasičeva 10 1000 Ljubljana	Tel: 01 589 91 42 Faks: 01 568 10 22	Marko Rupret - direktor Jurij Samec - svetovalec direktorja



**F1) DELNICE - BORZNA KOTACIJA**

	Izdajatelj	Vrsta delnic	Trgovalna koda	Dejavnost	V sodni register vpisani in vplačani osnovni kapital (v 000 SIT)	Sestava kapitala	Datum sprejema	Datum začetka trgovanja	Enotni tečaj prvega trgovalnega dne	Nom. vred. delnice (SIT)	Število delnic na organiziranem trgu	Dividenda za leto 2000	Datum brez upravičenja do dividende	Naslov izdajatelja	Telefon Faks	Direktor družbe Kontaktne osebe
35	Sava Kranj	redne imenske	SAVA	gumarska in kemična industrija	17.209.870	1.720.987 rednih delnic z nominalo 10.000 SIT	13.12.1999	06.01.2000	17.386,75 SIT	10.000	1.720.987	480,00 SIT	18.06.2001	Škofjeloška c.6 4502 Kranj	Tel: 04 206 5000 Faks: 04 206 6446	Janez Bohorič - predsednik uprave Miha Dolinar
36	SKB banka Ljubljana	redne imenske 1. in 2. izdaja	SKBB	banka	7.800.000	7.800.000 rednih delnic z nominalo 1.000 SIT	19.11.1991	19.11.1991	30.000,00 SIT	1.000	7.724.115	n.p.	n.p.	Ajdovščina 4 1513 Ljubljana	Tel: 01 471 51 00 Faks: 01 471 56 17	Cvetka Selšek - predsednica uprave Edita Kuželj Krajnovič (dir. trženje in odnos z javnostmi)
37	Tehnounion Ljubljana	redne imenske	TEHG	zastopanje in trženje motornih vozil	840.050	84.005 rednih delnic z nominalo 10.000 SIT	19.11.1998	26.11.1998	55.800,00 SIT	10.000	84.005	n.p.	n.p.	Bravničarjeva 11 1000 Ljubljana	Tel: 01 513 50 00 Faks: 01 23 29 868	Božidar Linhart - predsednik uprave Matjaž Veberič
38	Terme Čatež	redne imenske	TCRG	medicinska rehabilitacija in turizem	2.699.886	449.981 delnic po 6.000 SIT	07.06.1993	26.08.1993 (9.5.97 iz B v A)	1.156,61 SIT	6.000	449.981	n.p.	n.p.	Topliška c. 35 8250 Brežice	Tel: 07 49 35 910 Faks: 07 49 62 721	Borut Mokrovič - direktor Zvone Krulc - pomočnik direktorja
39	Zdravilišče Moravske toplice	redne imenske	ZMTG	specialistična ambulanta dejavnost, gostinstvo, turizem	2.861.843	2.861.843 navadnih delnic na ime z nominalo 1.000 SIT	11.09.1997	25.09.1997	1.198,26 SIT	1.000	2.861.843	n.p.	n.p.	Kranjčeva 12 9226 Moravske Toplice	Tel: 02 51 12 300 Faks: 02 548 16 07	Dušan Bencik - direktor Marjan Maček - pomočnik direktorja
40	Radenska Radenci	redne imenske	RARG	opravljanje dejavnosti turizma, polnitev mineralnih voda in brezalkoholnih pijač in proizvodnja polnilne in pakirne opreme	5.061.856	5.061.856 rednih delnic na ime z nominalo 1.000 SIT	07.02.1997	03.04.1997	1.984,08 SIT	1.000	5.061.856	n.p.	n.p.	Zdraviliško naselje 14 9252 Radenci	Tel: 02 520 20 20 Faks: 02 566 15 40	Alojz Behek - generalni direktor Milan Verdev - stiki z javnostmi
41	Žito Ljubljana	redne imenske	ZTOG	podjetniško in poslovno svetovanje	3.487.650	348.765 rednih delnic na ime z nominalo 10.000 SIT	03.03.2000	20.03.2000 (do 16.6.2000 v B)	20.502,10 SIT	10.000	337.446	n.p.	n.p.	Šmartinska cesta 154 1000 Ljubljana	Tel: 01 54 01 373 Faks: 01 540 41 75	Rudolf Kajtner - predsednik uprave Bojan Štravs - vodja finančno računovodske službe
42	Živila Kranj	redne imenske	ZKNG	trgovina in gostinstvo	3.199.970	319.997 rednih delnic na ime z nominalo 10.000 SIT	13.04.2000	15.05.2000	11.841,30 SIT	10.000	319.997	n.p.	n.p.	Cesta na Okroglo 3 4202 Naklo	Tel: 04 25 71 122 Faks: 04 25 71 164	Branko Remic - direktor družbe

## F2) DELNICE - PROSTI TRG

	Izdajatelj	Trgovalna koda	Vrsta delnic	Datum sprejema	Datum začetka trgovanja	Dejavnost	V sodni register vpisani in vplačani osnovni kapital (v 000 SIT)	Sestava kapitala	Enotni tečaj prvega trgovalnega dne	Nom. vred. delnice (v SIT)	Dividenda za leto 2000	Datum brez upravičenja do dividende	Št. delnic na organiziranem trgu	Naslov izdajatelja	Telefon Faks	Direktor družbe Kontaktne osebe
1	Agrokombinat Maribor	AKMG	redne imenske	21.09.1999	24.09.1999	trgovina, proizvodnja krmil za živino, žita, izdelkov mleka in mesa ter storitve silosov	499.291	499.291 rednih delnic na ime z nominalno 1.000 SIT	250,00 SIT	1.000	n.p.	n.p.	403.808 rednih delnic	Partizanska cesta 6 2000 Maribor	Tel: 02 25 24 201 Faks: 02 25 11 681	Bogdan Pečuh - predsednik uprave
2	Alpdom Radovljica	ALDG	redne imenske	04.04.2000	07.04.2000	nepremičniško poslovanje: upravljanje s stanovanji, inženiring s posli, prodaja stanovanj	47.816	47.816 rednih delnic na ime z nominalno 1.000 SIT	1.450,00 SIT	1.000	n.p.	n.p.	47.816 rednih delnic	Cankarjeva 1 Radovljica	Tel: 04 53 74 500 Faks: 04 53 14 211	Jože Kapus - direktor
3	Alpetour potovalna agencija Kranj	APAG	redne imenske	21.07.2000	02.08.2000	prevoz potnikov v cestnem potniškem prometu	771.662	385.831 rednih delnic na ime z nominalno 2.000 SIT	1.000,00 SIT	2.000	n.p.	n.p.	385.831 rednih delnic	Mirka Vadnova 8 4000 Kranj	Tel: 04 204 20 11 Faks: 04 20 42 570	Janko Knaflič - predsednik uprave
4	Avant holding Ljubljana	AVHR	redne imenske	10.04.2000	14.04.2000	upravljanje s holding družbami, podjetniško in poslovno svetovanje, raziskovanje trga ter poslovanje z lastnimi nepremičninami	706.855	706.855 rednih delnic na ime z nominalno 1.000 SIT	401,00 SIT	1.000	n.p.	n.p.	706.855 rednih delnic	Dunajska 156 WTC 1000 Ljubljana	Tel: 01 56 87 200 Faks: 01 56 87 439	Andrej Bergant - direktor
5	Avto Celje	AVCG	redne imenske	22.01.1997	04.02.1997	prodaja in servis motornih vozil	418.077	418.077 rednih delnic na ime z nominalno 1.000 SIT	2.865,67 SIT	1.000	n.p.	n.p.	418.077 rednih delnic	Ljubljanska c.11 3000 Celje	Tel: 03 426 1304 Faks: 03 54 84 482	Anton Guzej - predsednik uprave Stane Leskovšek
6	Avtoprevoznitvo in servisi Velenje	ASVG	redne imenske	22.08.1997	01.09.1997	prevoz blaga in potnikov v cestnem prometu	308.696	308.696 rednih delnic na ime z nominalno 1.000 SIT	320,00 SIT	1.000	n.p.	n.p.	308.696 rednih delnic	Koroška 64 3320 Velenje	Tel: 03 586 92 01 Faks: 03 58 55 557	Jakob Holešek - direktor Drago Dolenc
7	Belinka holding Ljubljana	BELG	redne imenske	05.10.2000	19.10.2000	upravljanje družb	2.702.532	2.702.532 rednih delnic na ime z nominalno 1.000 SIT	2.200,00 SIT	1.000	n.p.	n.p.	2.702.532 rednih delnic	Zasavska cesta 95 1000 Ljubljana	Tel: 01 588 62 99 Faks: 01 588 63 03	mag. Silvo Svete - direktor
8	Bohor žaga in furnirica Šentjur	BFUG	redne imenske	09.06.1997	18.06.1997	žaganje lesa, proizvodnja furnirja	263.067	263.067 rednih delnic z nominalno 1.000 SIT	2.500,00 SIT	1.000	n.p.	n.p.	209.170 rednih delnic	Leona Dobrotinška 9 3230 Šentjur	Tel: 03 746 15 00 Faks: 03 57 43 628	Bojan Karner - direktor
9	Capita Ljubljana	CAP1	redne imenske	26.08.1997	05.09.1997	upravljanje holding družb	582.021	582.021 rednih delnic na ime z nominalno 1.000 SIT	556,63 SIT	1.000	n.p.	n.p.	582.021 rednih delnic	Pražakova 6 1000 Ljubljana	Tel: 01 433 51 66 Faks: 01 433 22 01	Zoran Švara - direktor Moja Dolensšek
10	Cementarna Trbovlje	CTRG	redne imenske	24.05.2000	29.05.2000	proizvodnja cementa	176.600	176.600 rednih delnic na ime z nominalno 10.000 SIT	25.846,15 SIT	10.000	n.p.	n.p.	176.600 rednih delnic	Kolodvorska cesta 5 Trbovlje	Tel: 03 56 52 300 Faks: 03 56 52 440	Janez Malovrh - predsednik uprave
11	Certius holding, družba za investiranje	CERR	redne imenske	10.01.2001	15.01.2001	upravljanje holding družb	1.875.377	1.875.377 rednih delnic na ime z nominalno 1.000 SIT	440,00 SIT	1.000	n.p.	n.p.	1.875.377 rednih delnic	Dunajska 156, Ljubljana	Tel: 01 568 81 22 Faks: 01 540 32 51	Matjaž Sattler - direktor DZU in PID Samo Stonič
12	Cetis Celje	CETG	redne imenske	27.02.1997	10.03.1997	proizvodnja grafičnih potrebščin in papirja	2.400.000	200.000 rednih delnic z nominalno 12.000 SIT	8.821,17 SIT	12.000	n.p.	n.p.	200.000 rednih delnic	Čopova 24 3000 Celje	Tel: 03 42 78 500 Faks: 03 42 78 817	Drago Polak - direktor Miro Zakrajšek
13	Cinkarna Celje	CICG	redne imenske	27.02.1998	06.03.1998	proizvodnja kemikalij in predelava cinka	4.887.756	814.626 rednih delnic z nominalno 6.000 SIT	6.300,00 SIT	6.000	n.p.	n.p.	812.477 rednih delnic	Kidričeva 26 3000 Celje	Tel: 03 42 76 000 Faks: 03 54 11 178	Marjan Prelec - generalni direktor Marija Kolarič
14	CM Celje	CEMG	redne imenske	19.02.2001	01.03.2001	družba za nizke in visoke gradnje cest in mostov	643.570	64.357 rednih delnic z nominalno 10.000 SIT	13.500,00 SIT	10.000	n.p.	n.p.	64.357 rednih delnic	Lava 42 3000 Celje	Tel: 03 426 61 00	Andrej Kamenšek - direktor
15	Color Medvode	COMG	redne imenske	05.01.1998	15.01.1998	proizvodnja sintetičnih smol in premazov	1.900.782	950.391 rednih delnic z nominalno 2.000 SIT	5.010,73 SIT	2.000	n.p.	n.p.	803.701 rednih delnic	Cesta komandanta Stanela 4 1215 Medvode	Tel: 01 362 91 00 Faks: 01 36 13 412	Bojan Dolar - direktor Slavica Brank
16	Creina Kranj	CRKG	redne imenske	15.02.2000	21.02.2000	proizvodnja in trgovina kmetijskih in industrijskih strojev in naprav	194.376	48.594 rednih delnic z nominalno 4.000 SIT	2.501,00 SIT	4.000	n.p.	n.p.	48.594 rednih delnic	Ulica Mirka Vadnova 8 4000 Kranj	Tel: 04 20 13 360 Faks: 04 20 13 363	Peter Zaletež - direktor
17	Dadas poslovni sistem Maribor	DAD	redne imenske	05.09.1997	16.09.1997	finančni inženiring	125.280	31.320 rednih delnic z nominalno 4.000 SIT	6.500,00 SIT	4.000	n.p.	n.p.	31.320 rednih delnic	Partizanska c. 13a 2000 Maribor	Tel: 02 25 25 668 Faks: 02 25 25 615	Davorin Sadar - direktor
18	Dana Mirna	DMRG	redne imenske	02.06.1999	07.06.1999	predelava sadja in zelenjave ter proizvodnja brezalkoholnih in alkoholnih pijač	404.231	404.231 rednih delnic z nominalno 1.000 SIT	1.100,00 SIT	1.000	n.p.	n.p.	356.128 rednih delnic	Glavana cesta 34 8233 Mirna	Tel: 07 34 62 200 Faks: 07 34 62 210	Jože Pravne - direktor
19	Dom smreka Maribor	DSMG	redne imenske	17.09.1999	21.09.1999	trgovina na debelo in drobno z gradbenim materialom, kurjavo in lesom	406.199	406.199 rednih delnic z nominalno 1.000 SIT	420,00 SIT	1.000	n.p.	n.p.	406.199 rednih delnic	Valvasorjeva 12a 2000 Maribor	Tel: 02 33 18 111 Faks: 02 33 18 068	Miroslav Rieger - predsednik uprave
20	Dravinski dom Slovenske Konjice	DSKG	redne imenske	15.05.2000	19.05.2000	trgovina z živilskimi in neživilskimi izdelki na drobno in debelo	216.560	216.560 rednih delnic z nominalno 1.000 SIT	1.250,00 SIT	1.000	n.p.	n.p.	216.560 rednih delnic	Celjska cesta 2 Slovenske Konjice	Tel: 03 57 55 624 Faks: 03 57 54 642	Franc Verdel - direktor
21	DZS Ljubljana	DZS	redne imenske	07.05.1999	12.05.1999	založništvo in trgovina	1.429.368	1.429.368 rednih delnic z nominalno 1.000 SIT	2.141,02 SIT	1.000	n.p.	n.p.	1.429.368 rednih delnic	Mali trg 6 1000 Ljubljana	Tel: 01 43 23 233 Faks: 01 43 26 013	Bojan Petan - predsednik uprave
22	Egoles Škofja Loka	GKRG	redne imenske	14.09.1999	17.09.1999	izkoriščanje gozdov in prodaja lesnih sortimentov	258.300	258.300 rednih delnic z nominalno 1.000 SIT	800,00 SIT	1.000	n.p.	n.p.	258.300 rednih delnic	Kidričeva 56 4220 Škofja Loka	Tel: 04 511 13 50 Faks: 04 511 13 53	Andrej Drašler - direktor Anuška Soklič
23	ELMO Ljubljana	IELG	redne imenske	16.02.2001	22.02.2001	elektroinstalacije	708.000	708.000 rednih delnic z nominalno 1.000 SIT	266,00 SIT	1.000	n.p.	n.p.	708.000 rednih delnic	Vojkova 58 1000 Ljubljana	Tel: 01 568 21 71 Fax: 01 436 76 66	Janko Novak - direktor
24	Emona krmila Ljubljana	EMKG	redne imenske	13.09.2000	26.09.2000	proizvodnja in prodaja krmnih mešanic za domače živali	26.860	26.860 rednih delnic z nominalno 12.000 SIT	33.000,10 SIT	12.000	n.p.	n.p.	26.860 rednih delnic	Kavčičeva ulica 72 1000 Ljubljana	Tel: 01 584 26 00 Faks: 01 584 26 07	Marko Močan - direktor
25	Fructal Ajdovščina	FRAG	redne imenske	23.12.1997	06.01.1998	proizvodnja sadnih sokov	2.505.613	2.505.613 rednih delnic z nominalno 1.000 SIT	1.790,00 SIT	1.000	n.p.	n.p.	2.504.151 rednih delnic	Tovarniška cesta 7 5270 Ajdovščina	Tel: 05 36 91 202 Faks: 05 36 91 830	Cvetana Rijavec - direktorica Miran Božič

## F2) DELNICE - PROSTI TRG

	Izdajatelj	Trgovalna koda	Vrsta delnic	Datum sprejema	Datum začetka trgovanja	Dejavnost	V sodni register vpisani in vplačani osnovni kapital (v 000 SIT)	Sestava kapitala	Enotni tečaj prvega trgovalnega dne	Nom. vred. delnice (v SIT)	Dividenda za leto 2000	Datum brez upravičenja do dividende	Št. delnic na organiziranem trgu	Naslov izdajatelja	Telefon Faks	Direktor družbe Kontaktno osebo
26	Gea college Ljubljana	GEAR	redne	05.01.1995	05.01.1995	izobraževanje in usposabljanje podjetnikov	147.885	147.885 rednih delnic z nominalno 1.000 SIT	2.500,00 SIT	1.000	n.p.	n.p.	147.885 rednih delnic	WTC, Dunajska 156 1000 Ljubljana	Tel: 01 568 70 02 Faks: 01 568 82 13	Matjaz Škaber - predsednik uprave
27	Gea tovarna olja Slovenska Bistrica	GSBG	redne imenske	22.07.1996	30.07.1996	proizvodnja rastlinskih olj in masti	846.600	846.600 rednih delnic na ime z nominalno 1.000 SIT	1.973,79 SIT	1.000	n.p.	n.p.	660.348 rednih delnic	Trg svobode 30 2310 Slovenska Bistrica	Tel: 02 843 26 10 Faks: 02 81 81 466	Leopold Turnšek - direktor Milka Liki - vodja SFR
28	PPC gorenjski sejem Kranj	GSKG	redne imenske	22.04.1999	29.04.1999	organizacija razstav, sejmov in kongresov	336.091	336.091 rednih delnic na ime z nominalno 1.000 SIT	611,00 SIT	1.000	n.p.	n.p.	336.091 rednih delnic	Stara cesta 25 4000 Kranj	Tel: 04 20 21 634 Faks: 04 20 22 696	Mitja Selan - direktor
29	Gradis GP Ljubljana	GLJG	redne imenske	07.07.1999	12.07.1999	gradbena operativa	609.500	304.750 rednih delnic z nominalno 2.000 SIT	2.000,00 SIT	2.000	n.p.	n.p.	304.750 rednih delnic	Ulica Gradnikove brigade 11 1000 Ljubljana	Tel: 01 541 40 53 Faks: 01	Janez Režun - predsednik uprave
30	Gradis SPO Ljubljana	GSLG	redne imenske	08.01.1999	13.01.1999	storitve strojne in gradbene mehanizacije ter transportne storitve	560.000	560.000 rednih delnic z nominalno 1.000 SIT	450,00 SIT	1.000	n.p.	n.p.	560.000 rednih delnic	Šmartinska 32 1000 Ljubljana	Tel: 01 43 17 322 Faks: 01	Stanislav Fidler - direktor
31	Grand hotel Union Ljubljana	GHUG	redne imenske	29.12.1999	05.01.2000	opravljanje hotelskih, predvsem nastanitve in prehrane gostov	1.814.613	1.814.613 rednih delnic z nominalno 1.000 SIT	2.136,10 SIT	1.000	n.p.	n.p.	1.814.613 rednih delnic	Miklošičeva 1 1000 Ljubljana	Tel: 01 30 81 986 Faks: 01 42 32 361	Bogdan Lipovšek - direktor
32	Gorenjski tisk Kranj	GTKG	redne imenske	11.09.1996	19.09.1996	grafična dejavnost	1.070.328	1.070.328 rednih delnic na ime z nominalno 1.000 SIT	900,00 SIT	1.000	n.p.	n.p.	931.983 rednih delnic	Mirka Vadnova 6 4000 Kranj	Tel: 04 201 63 00 Faks: 04 20 16 301	Kristina Kobal - direktorica Marta Vehovec
33	Goriške opekame Renče	GORG	redne imenske	02.03.1999	08.03.1999	proizvodnja vseh vrst opečnih izdelčkov iz gline	523.634	523.634 rednih delnic z nominalno 1.000 SIT	1.715,00 SIT	1.000	n.p.	n.p.	392.725 rednih delnic	Merljaki 7 5292 Renče	Tel: 05 39 85 200 Faks: 05 30 13 251	Jože Stibilj - direktor
34	Gozdno gospodarstvo Bled	GGBG	redne imenske	22.12.1999	27.12.1999	izkoriščanje gozdov	611.900	611.900 rednih delnic z nominalno 1.000 SIT	650,00 SIT	1.000	n.p.	13.06.2001	611.900 rednih delnic	Ljubljanska cesta 19 4260 Bled	Tel: 04 57 50 000 Faks: 04 57 43 554	Zvone Šolar - direktor
35	Gozdno gospodarstvo Postojna	GZPG	redne imenske	27.07.1999	30.07.1999	gospodarjenje z gozdom in prodaja gozdnih lesnih sortimentov	686.273	686.273 rednih delnic z nominalno 1.000 SIT	830,00 SIT	1.000	n.p.	n.p.	686.273 rednih delnic	Kidričeva 56 4220 Škofja Loka	Tel: 04 511 13 50 Faks: 04 511 13 53	Frenk Kovač - direktor Anuška Soklič
36	Grad Prestranek	GDPR	redne imenske	28.01.2000	01.02.2000	posredovanje in posredna posestva Prestranek: turizem na deželi, gostinski turistična	345.880	43.235 rednih delnic z nominalno 8.000 SIT	10.400,00 SIT	8.000	n.p.	n.p.	43.235 rednih delnic	Na gradu 9 6258 Prestranek	Tel: 05 754 2710 Faks: 05 754 27 10	Roman Heferle - direktor
37	Helios Domžale	HDOG	redne imenske	11.09.1996	19.09.1996	posredništvo pri prodaji goriv, rud, kovin in tehničnih kemikalij	2.198.610	219.861 rednih delnic na ime z nominalno 10.000 SIT	9.116,19 SIT	10.000	n.p.	27.06.2001	219.861 rednih delnic	Količevo 2 1230 Domžale	Tel: 01 721 3007 Faks: 01 724 1234	Uroš Slavinec - direktor Marko Vresk
38	Hidrotehnik Ljubljana	VHLG	redne imenske	30.06.1999	05.07.1999	varstvo pred vodno škodo ter nizke gradnje	384.472	384.472 rednih delnic na ime z nominalno 1.000 SIT	650,00 SIT	1.000	n.p.	n.p.	279.861 rednih delnic	Slovenčeva 97 1000 Ljubljana	Tel: 01 568 4420	Andrej Bukovec - direktor
39	Hipotekarna banka Brežice	HBR	redne imenske	14.12.1998	14.12.1998	banka	759.000	300.000 rednih in 79.500 prednostnih z nominalno 2.000 SIT	3.999,00 SIT	2.000	n.p.	n.p.	300.000 rednih delnic	Maistrova 2 8250 Brežice	Tel: 07 496 2522 Faks: 07 496 2231	Matija Škof - generalni direktor Darja Mikolavčič
40	Hipotekarna banka Brežice	HBP	prednostne	14.12.1998	14.12.1998	banka	759.000	300.000 rednih in 79.500 prednostnih z nominalno 2.000 SIT	4.000,00 SIT	2.000	n.p.	n.p.	79.500 prednostnih delnic	Maistrova 2 8250 Brežice	Tel: 07 496 25 22 Faks: 07 496 2232	Matija Škof - generalni direktor Darja Mikolavčič
41	Hoteli palace Portorož	PALG	redne imenske	25.09.1997	07.10.1997	gostinske in hotelske storitve v hotelih, termah in gostinskih lokalih	2.346.102	2.346.102 rednih delnic na ime z nominalno 1.000 SIT	1.293,64 SIT	1.000	n.p.	n.p.	2.346.102 rednih delnic	Obala 45 6320 Portorož	Tel: 05 696 90 00 Faks: 05 674 7188	Danilo Daneu - gen. direktor Rafko Medved
42	IMP črpalke Ljubljana	ICRG	redne imenske	04.09.1998	09.09.1998	proizvodnja črpalok	333.034	333.034 rednih delnic na ime z nominalno 1.000 SIT	350,00 SIT	1.000	n.p.	n.p.	333.034 rednih delnic	Ulica Jožeta Jame 12 1000 Ljubljana	Tel: 01 582 08 00 Faks: 01 519 8712	Marko Mohar - direktor
43	Inles Ribnica	IHPG	redne imenske	05.10.1999	08.10.1999	proizvodnja stavbnega pohištva	1.111.050	555.525 rednih delnic na ime z nominalno 2.000 SIT	501,00 SIT	2.000	n.p.	n.p.	555.525 rednih delnic	Kolodvorska 22 1310 Ribnica	Tel: 01 837 71 00	Andrej Mate - predsednik uprave
44	Intara Ljubljana	INTR	redne imenske	05.01.1995	05.01.1995	borzno posredovanje	101.000	101.000 rednih delnic na ime z nominalno 1.000 SIT	3.401,80 SIT	1.000	n.p.	n.p.	101.000 rednih delnic	Železna 18 1000 Ljubljana	Tel: 01 473 4444 Faks: 01 473 4480	Franc Žmavc - direktor Ingrid Mizgur Marko Mencin
45	Integral Jesenice	INJG	redne imenske	10.09.1999	14.09.1999	cestnem prometu, servisne dejavnosti in popravila motornih vozil	256.556	256.556 rednih delnic na ime z nominalno 1.000 SIT	480,00 SIT	1.000	n.p.	n.p.	243.784 rednih delnic	Maršala Tita 67 4270 Jesenice	Tel: 04 583 33 50	Izidor Jekovec - direktor
46	Intertrade ITA Ljubljana	INRG	redne imenske	09.10.1997	20.10.1997	zastopanje tujih firm s področja strojne opreme	695.310	69.531 rednih delnic na ime z nominalno 10.000 SIT	44.500,00 SIT	10.000	n.p.	n.p.	69.531 rednih delnic	Tomšičeva 3 1000 Ljubljana	Tel: 01 425 1025 Faks: 01 425 3189	Andraž Prelesnik - direktor Danijela Knapič
47	Intertrade ITS Ljubljana	ITSG	redne imenske	20.04.1998	24.04.1998	informacijske in računalniške storitve	1.410.000	1.410.000 rednih delnic z nominalno 1.000 SIT	1.226,19 SIT	1.000	n.p.	n.p.	1.410.000 rednih delnic	Leskovškova 6 1000 Ljubljana	Tel: 01 585 5800 Faks: 01 585 5900	Boštjan Kralj - direktor Gorazd Strobl
48	Intes Maribor	IMTG	redne imenske	06.03.2000	09.03.2000	predelava žit in proizvodnja testenin	549.982	549.982 rednih delnic z nominalno 1.000 SIT	225,00 SIT	1.000	n.p.	n.p.	549.982 rednih delnic	Mejska cesta 19 2000 Maribor	Tel: 02 251 5061 Faks: 02 251 8636	Janez Klenovšek - direktor
49	Jadran Sežana	JASG	redne imenske	13.09.1996	23.09.1996	zunanja trgovina z neživilskim blagom	226.334	226.334 rednih delnic na ime z nominalno 1.000 SIT	650,00 SIT	1.000	n.p.	n.p.	226.334 rednih delnic	Partizanska 69 6210 Sežana	Tel: 05 739 1200 Faks: 067 72 115	Anton Zobec - direktor Milivoj Ravbar
50	Jata Ljubljana	JMLG	redne imenske	13.09.1996	23.09.1996	proizvodnja in predelava perutninskega mesa	119.602	119.602 rednih delnic na ime z nominalno 10.000 SIT	5.796,18 SIT	10.000	n.p.	n.p.	119.602 rednih delnic	Hladniška 34 1129 Ljubljana	Tel: 01 520 44 44 Faks: 01 520 45 55	Sašo Vržič - direktor
51	Jata reja Ljubljana	JRDG	redne imenske	14.03.1997	24.03.1997	reja perutnine	84.474	84.474 rednih delnic na ime z nominalno 10.000 SIT	5.000,00 SIT	10.000	n.p.	n.p.	84.474 rednih delnic	Agrokombinatska 84 1000 Ljubljana	Tel: 01 528 1913 Faks: 01 528 1526	Stojan Hergouth - generalni direktor Desa Katič
52	Javor Pivka	JPIG	redne imenske	26.10.2000	13.11.2000	proizvodnja furnirja, vezanega in slojastega lesa, vlaknenih in drugih plošč	1.194.700	1.194.700 rednih delnic na ime z nominalno 1.000 SIT	500,00 SIT	1.000	n.p.	n.p.	1.194.700 rednih delnic	Kolodvorska 9a 6257 Pivka	Tel: 05 7210 210 Faks: 05 7210 215	Peter Tomšič - predsednik uprave
53	Jelen Slovenske Konjice	JESG	redne imenske	24.11.1999	29.11.1999	prodaja gostinskih storitev ter nočitvenih zmogljivosti	67.798	67.798 rednih delnic na ime z nominalno 1.000 SIT	922,50 SIT	1.000	n.p.	n.p.	50.849 rednih delnic	Mesni trg 2 3210 Slovenske Konjice	Tel: 03 758 04 80 Faks: 03 759 0942	Boris Klančnik - direktor

## F2) DELNICE - PROSTI TRG

Izdajatelj	Trgovalna koda	Vrsta delnic	Datum sprejema	Datum začetka trgovanja	Dejavnost	V sodni register vpisani in vplačani osnovni kapital (v 000 SIT)	Sestava kapitala	Enotni tečaj prvega trgovalnega dne	Nom. vred. delnice (v SIT)	Dividenda za leto 2000	Datum brez upravičenja do dividende	Št. delnic na organiziranem trgu	Naslov izdajatelja	Telefon Faks	Direktor družbe Kontaktne osebe
54 Juteks Žalec	JTKG	redne imenske	29.10.1999	02.11.1999	proizvodnja talnih oblog na različnih podlagah	641.432	641.432 rednih delnic na ime z nominalno 1.000 SIT	1.670,00 SIT	1.000	150 SIT	30.03.2001	641.432 rednih delnic	Hmeljarska 1 3310 Žalec	Tel: 03 712 07 00 Faks: 03 571 5217	Milvoj Dolar - direktor
55 Kema Puconci	KEPG	redne imenske	14.12.1998	17.12.1998	proizvodnja specialnih gradbenih materialov in kremenčevih granulatov	217.346	217.346 rednih delnic na ime z nominalno 1.000 SIT	3.500,00 SIT	1.000	n.p.	n.p.	106.500 rednih delnic	Puconci 109 9201 Puconci	Tel: 02 54 59 500 Faks: 02 5459 510	Branko Drvarič - direktor Franc Franko
56 Kmečka družba, holding	KDRH	redne imenske	31.01.2001	05.02.2001	upravljanje holding družb	9.531.056	1.191.382 rednih delnic na ime z nominalno 8.000 SIT	6.560,43 SIT	8.000	n.p.	n.p.	1.191.382 rednih delnic	Stegne 21, Ljubljana	Tel: 01 583 07 00 Faks: 01 518 41 00	Janez Bojc - direktor
57 Kmečka DZU	KDZ	redne imenske	29.07.1998	03.08.1998	ustanavljanje investicijskih skladov	160.000	20.000 rednih delnic na ime z nominalno 8.000 SIT	40.010,00 SIT	8.000	n.p.	n.p.	20.000 rednih delnic	Stegne 21 1000 Ljubljana	Tel: 01 583 0700 Faks: 01 511 1595	Matjaž Gantar - direktor Mojca Ribič
58 Klasje Celje	KLKG	redne imenske	29.06.1999	02.07.1999	proizvodnja kruha, peciva in slaščic	835.600	835.600 rednih delnic na ime z nominalno 1.000 SIT	665,00 SIT	1.000	n.p.	n.p.	835.600 rednih delnic	Resljeva 16 3000 Celje	Tel: 03 426 1510 Faks: 03 426 1511	Igor Hrustić - direktor Boris Preskar Angelca Stojanovič
59 Kmetijski kombinat Ptuj	KMPG	redne imenske	20.10.1998	27.10.1998	kmetijstvo in predelava	2.531.109	2.531.109 navadnih delnic na ime z nominalno 1.000 SIT	579,39 SIT	1.000	n.p.	n.p.	2.531.109 rednih delnic	Muzejski trg 2 2250 Ptuj	Tel: 02 772 3211 Faks: 02 776 4111	Alojz Erlač - direktor
60 Kompas hoteli Kranjska gora	KHKG	redne imenske	24.05.1996	31.05.1996	dejavnost hotelov z restavracijo	1.627.000	162.700 rednih delnic na ime z nominalno 10.000 SIT	3.000,00 SIT	10.000	n.p.	n.p.	162.700 rednih delnic	Borovška 100 4280 Kranjska Gora	Tel: 04 588 1661 Faks: 04 588 1176	Tina Habjanič - direktorica Radmila Jakac
61 Košaki TMI Maribor	TKMG	redne imenske	07.10.1999	11.10.1999	predelava mesa in proizvodnja mesnih izdelkov	432.360	43.236 rednih delnic na ime z nominalno 10.000 SIT	4.000,00 SIT	10.000	n.p.	n.p.	43.236 rednih delnic	Oreško nabrežje 1 2000 Maribor	Tel: 02 252 5381 Faks: 02 688 0151	Franc Šuman - direktor
62 Kovintrade Celje	KZTG	redne imenske	09.10.1996	14.04.1997	zunanja trgovina	114.650	114.650 rednih delnic na ime z nominalno 1.000 SIT	2.000,00 SIT	1.000	n.p.	n.p.	114.650 rednih delnic	Mariborska 7 3000 celje	Tel: 03 427 8101 Faks: 03 4278 302	Dušan Zorko - direktor Peter Tilingner
63 Kruh Koper	KKPG	redne imenske	28.09.1999	04.10.1999	proizvodnja kruha in slaščic	104.500	104.500 rednih delnic na ime z nominalno 1.000 SIT	1.300,00 SIT	1.000	n.p.	n.p.	104.500 rednih delnic	Ulica 15. Maja 12 6000 Koper	Tel: 05 663 1360 Faks: 05 663 1361	Franko Pečar - direktor
64 Kruh-pecivo Maribor	KPEG	redne imenske	23.06.1997	02.07.1997	proizvodnja kruha in peciva	654.040	654.040 rednih delnic na ime z nominalno 1.000 SIT	301,00 SIT	1.000	n.p.	n.p.	425.126 rednih delnic	Ul. Jožice Flander 2 2000 Maribor	Tel: 02 461 2551 Faks: 02 461 4592	Bojan Petek - direktor Terezija Hlade
65 Lesnina emmi Slovenska Bistrica	LSBG	redne imenske	24.04.1996	08.05.1996	predelava aluminija in lesa	714.827	714.827 rednih delnic na ime z nominalno 1.000 SIT	287,14 SIT	1.000	25,50 SIT	25.05.2001	684.037 rednih delnic	Kolodvorska 37a 2310 Slovenska Bistrica	Tel: 02 805 05 00	Roman Stegne - direktor Drago Selinšek
66 Lip Bled	LLBG	redne imenske	07.01.2000	12.01.2000	predelava lesa in izvedba končnih lesnih izdelkov	2.155.899	2.155.899 rednih delnic na ime z nominalno 1.000 SIT	705,00 SIT	1.000	n.p.	n.p.	2.155.899 rednih delnic	Ljubljanska 32 4260 Bled	Tel: 04 579 5000	Repe Jakob - generalni direktor
67 Liv Postojna	LIVG	redne imenske	12.11.1999	16.11.1999	proizvodnja sesalnikov za prah, plastičnih cevi in armatur, transportnih koles, hidravličnih dvigal in mešalnikov za beton	1.616.000	161.600 rednih delnic na ime z nominalno 10.000 SIT	8.500,00 SIT	10.000	n.p.	n.p.	161.600 rednih delnic	Industrijska cesta 2 6230 Postojna	Tel: 05 728 3700 Faks: 05 728 3719	Branko Milharčič - direktor Aleksandra Černejac
68 Liz inženiring Ljubljana	LIZG	redne imenske	08.03.1999	11.03.1999	izvajanje svetovalnega inženiringa pri gradnji objektov	235.846	235.846 rednih delnic na ime z nominalno 1.000 SIT	650,00 SIT	1.000	n.p.	n.p.	188.677 rednih delnic	Vurnikova 2 1000 Ljubljana	Tel: 01 432 4247 Faks: 01 231 9245	Janez Štular - direktor Olga Urbanc
69 Mercator gorenjska Škofja Loka	LOKG	redne imenske	11.06.1996	19.06.1996	trgovina na debelo in drobno z živil	1.527.641	1.527.641 rednih delnic na ime z nominalno 1.000 SIT	450,00 SIT	1.000	n.p.	n.p.	1.527.641 rednih delnic	Kidričeva 54 4220 Škofja Loka	Tel: 04 511 5000 Faks: 04 513 2701	Ludvik Leben - direktor Miro Podrekar - direktor fin.rac.sektorja
70 Marina Portorož	MAPG	redne imenske	11.09.1996	19.09.1996	navtične in gostinske storitve	627.864	313.932 rednih delnic na ime z nominalno 2.000 SIT	6.319,65 SIT	2.000	n.p.	n.p.	313.932 rednih delnic	Cesta solinarjev 8 6320 Portorož	Tel: 05 676 1200 Faks: 05 676 1510	Enes Lojo - direktor Irena Kastelic
71 Oljarica Kranj	MOKG	redne imenske	22.01.1999	27.01.1999	proizvodnja rastlinskih olj in masti ter drugih kemičnih izdelkov	704.040	70.404 rednih delnic na ime z nominalno 10.000 SIT	25.000,00 SIT	10.000	n.p.	n.p.	70.404 rednih delnic	Britof 27 4000 Kranj	Tel: 04 281 2200 Faks: 04 204 1365	Božo Dolenc - direktor Mojca Burgar - vodja FRŠ
72 Medaljon Maribor	MEDR	redne imenske	08.10.1999	12.10.1999	upravljanje holding družb, poslovanje z lastnimi nepremičninami ter dajanje lastnih nepremičnin v najem	1.734.000	1.734.000 rednih delnic na ime z nominalno 1.000 SIT	733,39 SIT	1.000	n.p.	n.p.	1.734.000 rednih delnic	Strossmayerjeva ulica 30 Maribor	Tel: 02 252 9480	Dita Kastelic - direktorica
73 Medvešek Pušnik Ljubljana	MPL	redne imenske	01.12.1997	12.12.1997	upravljanje s finančnim premoženjem strank, trgovanje in posredovanje	80.000	80.000 rednih delnic na ime z nominalno 1.000 SIT	3.000,00 SIT	1.000	n.p.	n.p.	80.000 rednih delnic	Ulica Gradnikove brigade 11 1000 Ljubljana	Tel: 01 541 4078 Faks: 01 721 7107	Bogdan Pušnik - gen. direktor
74 Melamin Kočevje	MKOG	redne imenske	13.09.1996	23.09.1996	lesna, kemična in obutvena industrija ter trgovina	466.489	466.489 rednih delnic na ime z nominalno 1.000 SIT	1.100,00 SIT	1.000	n.p.	n.p.	466.489 rednih delnic	Tomšičeva 9 1330 Kočevje	Tel: 01 8959 300 Faks: 01 895 0334	Srečko Štefanič - direktor Tomo Jarni
75 Mercata holding	MEHR	redne imenske	30.01.2001	09.02.2001	upravljanje holding družb	2.898.918	2.898.918 rednih delnic na ime z nominalno 1.000 SIT	218,45 SIT	1.000	n.p.	n.p.	2.898.918 rednih delnic	Železna cesta 18 1000 Ljubljana	Tel: 01 473 44 59 Faks: 01 473 44 40	Samo Primožič - direktor predsednik uprave
76 Mercata 1 holding	MHLR	redne imenske	30.01.2001	09.02.2001	upravljanje holding družb	2.693.249	2.693.249 rednih delnic na ime z nominalno 1.000 SIT	249,69 SIT	1.000	n.p.	n.p.	2.693.249 rednih delnic	Železna cesta 14 1000 Ljubljana	Tel: 01 234 01 50 Fax: 01 234 01 86	Milan Abrahamsberg - predsednik uprave
77 Mesna industrija primorske	MIPG	redne imenske	13.06.2000	19.06.2000	predelava mesa ter trgovina na debelo in drobno z živilskimi proizvodi	1.478.742	1.478.742 rednih delnic na ime z nominalno 1.000 SIT	890,00 SIT	1.000	n.p.	n.p.	1.478.742 rednih delnic	Panovška 1 5000 Nova Gorica	Tel: 05 330 41 00 Faks: 05 3027668	Jože Testen - generalni direktor
78 Mitol Sežana	MISG	redne imenske	05.05.1997	15.05.1997	proizvodnja in prodaja lepil in sintetičnih smol	770.509	770.509 rednih delnic na ime z nominalno 1.000 SIT	2.321,81 SIT	1.000	88 SIT	01.06.2001	770.509 rednih delnic	Partizanska 78 6210 Sežana	Tel: 05 734 1651 Faks: 067 72 588	Marjan Matelela - direktor Iva Rebec
79 Mladinska knjiga tiskarna	MKTG	redne imenske	07.10.1999	11.10.1999	tiskarstvo in z njim povezane storitve, založništvo in trgovina	1.039.540	103.954 rednih delnic na ime z nominalno 10.000 SIT	3.210,00 SIT	10.000	n.p.	n.p.	103.954 rednih delnic	Dunajska 123 1000 Ljubljana	Tel: 01 534 16 75	Franc Predan - direktor
80 Murales Ljutomer	MULG	redne imenske	20.02.2001	02.03.2001	proizvodnja lesenega pohištva	322.045	322.045 rednih delnic na ime z nominalno 1.000 SIT	3.450,00 SIT	1.000	n.p.	n.p.	322.045 rednih delnic	Kolodvorska 3 Ljutomer	Tel: 02 584 13 01	Stanislav Skalič - direktor

## F2) DELNICE - PROSTI TRG

	Izdajatelj	Trgovna koda	Vrsta delnic	Datum sprejema	Datum začetka trgovanja	Dejavnost	V sodni register vpisani in vplačani osnovni kapital (v 000 SIT)	Sestava kapitala	Enotni tečaj prvega trgovalnega dne	Nom. vred. delnice (v SIT)	Dividenda za leto 2000	Datum brez upravičenja do dividende	Št. delnic na organiziranem trgu	Naslov izdajatelja	Telefon Faks	Direktor družbe Kontaktne osebe
81	MLAJ Zadobrova	MTZG	redne imenske	11.06.2001	20.06.2001	proizvodna in storitvena dejavnost lesne stroke	93.000	93.000 rednih delnic na ime z nominalno 1.000 SIT	n.p.	1.000	n.p.	n.p.	67.062 rednih delnic	Sneberska c. 138b 1000 Ljubljana	Tel: 01 528 21 44 Fax: 01 529 14 54	Leopold Marn - direktor
82	Nama Ljubljana	NALG	redne imenske	16.12.1999	20.12.1999	trgovina na drobno in oddajanje poslovnih prostorov	1.907.590	1.907.590 rednih delnic na ime z nominalno 1.000 SIT	1.900,00 SIT	1.000	n.p.	n.p.	1.907.590 rednih delnic	Tomšičeva 1 1000 Ljubljana	Tel: 01 425 8300 Faks: 01 253 4642	Tevž Tavčar - generalni direktor
83	Niko Železniki	NKPG	redne imenske	14.09.1999	17.09.1999	izdelava pisarniškega pribora, industrijskih sponk, elektormagnetov ter drugih kovinskih mehanizmov	358.750	35.875 rednih delnic na ime z nominalno 10.000 SIT	20.000,00 SIT	10.000	n.p.	n.p.	35.875 rednih delnic	Otoki 16 4228 Železniki	Tel: 04 511 7700	Valentina Nastran - direktor
84	Novolit Nova vas	NNVG	redne imenske	19.12.1996	06.01.1997	proizvodnja predizdelkov gradbenih elementov	224.298	224.298 rednih delnic na ime z nominalno 1.000 SIT	1.684,95 SIT	1.000	n.p.	n.p.	224.298 rednih delnic	Nova vas 56 Nova vas na Blokah	Tel: 01 705 03 00 Faks: 01 709 8011	Iztok Škrj - direktor Jozica Zakrajšek
85	Pinus TKI Rače	PIRG	redne imenske	05.06.1996	13.06.1996	proizvodnja in prodaja fitofarmaceutskih izdelkov	1.482.030	148.203 rednih delnic na ime z nominalno 10.000 SIT	9.166,67 SIT	10.000	n.p.	n.p.	148.203 rednih delnic	Grajski trg 21 2327 Rače	Tel: 02 609 0211 Faks: 02 609 04 10	Stanislav Murko - direktor Milena Nedelko
86	Plama-pur Podgrad	POPG	redne imenske	01.12.1999	06.12.1999	proizvodnja in predelava poliuretanskih pen	686.798	686.798 rednih delnic na ime z nominalno 1.000 SIT	2.806,20 SIT	1.000	n.p.	n.p.	686.798 rednih delnic	Podgrad 17 6244 Podgrad	Tel: 05 719 0100 Faks: 05 719 0299	Radoš Gregorčič - generalni direktor
87	Potrošnik Celje	POCG	redne imenske	30.10.1997	12.11.1997	trgovina na drobno v nespecializiranih prodajalnah pretežno z živili	730.495	730.495 rednih delnic na ime z nominalno 1.000 SIT	800,00 SIT	1.000	n.p.	n.p.	614.973 rednih delnic	Kocenova 2a 3000 Celje	Tel: 03 548 44 10 Faks: 03 548 4115	Darko Zupanc - generalni direktor
88	Veletrgovina Potrošnik	POMG	redne imenske	11.01.1999	14.01.1999	trgovina vseh trgovskih strok na debelo in drobno	976.249	976.249 rednih delnic na ime z nominalno 1.000 SIT	2.495,87 SIT	1.000	n.p.	n.p.	976.249 rednih delnic	Arhitekta Novaka 2 9000 Murska Sobota	Tel: 02 513 1600 Faks: 02 513 1612	Jože Kovač - direktor Marija Kočar Majda Svetec
89	Primofin Maribor	PFNP	redne imenske	11.09.1997	22.09.1997	finančno svetovanje	1.000.000	10.000 prednostnih prinosniških z nominalno 50.000 SIT in 2.000 rednih imenskih z nominalno 250.000 SIT	8.000,00 SIT	50.000	n.p.	n.p.	10.000 prednostnih delnic	Partizanska 13a 2000 Maribor	Tel: 02 252 5657 02 252 7668 Faks: 02 252 5615	Davorin Sadar - direktor
90	Razvojna družba Ljubljana	RDRO	redne prinosniški	05.01.1995		razvojni programi in financiranje	439.480	43.948 navadnih delnic na prinosnika	18.500,00 SIT	10.000	n.p.	n.p.	21.948 navadnih delnic	Železna cesta 14 1000 Ljubljana	Tel: 01 2340 158 Faks: 01 2340 190	Tomaž Jeločnik - direktor
91	Rekreacijsko turistični center Krvavec	RKRG	redne imenske	07.10.1997	17.10.1997	prevoz potnikov, blaga in različnih tovorov z žičnicami	411.468	205.734 rednih delnic na ime z nominalno 2.000 SIT	4.300,00 SIT	2.000	n.p.	n.p.	169.384 rednih delnic na ime	Bleiweisova cesta 2 4000 Kranj	Tel: 04 252 59 11 Faks: 04 202 1829	Jasto Marčon - direktor Marta Bergant
92	Rudis Trbovlje	RUTG	redne imenske	05.09.1996	13.09.1996	izvajanje kompleksnih projektov in parcialnih faz pri izgradnji le-teh	599.143	599.143 rednih delnic z nominalno 1.000 SIT	401,00 SIT	1.000	n.p.	n.p.	516.996 rednih delnic	Trg revolucije 25b 1420 Trbovlje	Tel: 03 562 2222 Faks: 03 562 6443	Ludvik Hribar - generalni direktor Zvone Hribar
93	Rudnik Mežica	RMEG	redne imenske	01.12.1999	06.12.1999	podjetniško in poslovno svetovanje	478.536	239.268 rednih delnic z nominalno 2.000 SIT	1.714,00 SIT	1.000	n.p.	06.07.2001	239.268 rednih delnic	Polena 6 2392 Mežica	Tel: 02 870 2400	Janez Pačnik - direktor
94	Saturnus avtoprema Ljubljana	SAAG	redne imenske	03.04.1997	14.04.1997	proizvodnja svetlobne opreme za motorna in druga vozila	1.294.244	647.122 rednih imenskih delnic z nominalno 2.000 SIT	1.001,00 SIT	2.000	n.p.	n.p.	370.664 rednih imenskih delnic	Letališka 17 1000 Ljubljana	Tel: 01 520 33 33 Faks: 01 524 4866	Andrej Lazar - predsednik uprave Vida Strle
95	Saturnus embalaža Ljubljana	SELG	redne imenske	21.10.1997	03.11.1997	proizvodnja embalaže iz lahkih kovin za prehrambeno in kemično industrijo	859.290	85.929 rednih imenskih delnic z nominalno 10.000 SIT	8.000,00 SIT	10.000	n.p.	n.p.	84.064 rednih imenskih delnic	Ob železnici 16 1000 Ljubljana	Tel: 01 524 81 93 Faks: 01 540 4317	Zvone Žepič - generalni direktor Zlata Hribar - vodja računovodske službe
96	Savinja Mozirje	MSMG	redne imenske	17.09.1999	21.09.1999	trgovina na drobno in debelo z živilskimi in neživilskimi proizvodi	105.780	105.780 rednih imenskih delnic z nominalno 1.000 SIT	1.576,50 SIT	1.000	n.p.	n.p.	105.780 rednih imenskih delnic	Na trgu 14 3330 Mozirje	Tel: 03 583 3488	Gregor Verbuč - direktor
97	Sijaj Hrastnik	SIHG	redne imenske	04.10.1999	07.10.1999	proizvodnja dekorativne razsvetljave in dekorativnih kovinskih izdelkov	268.800	26.880 rednih imenskih delnic z nominalno 10.000 SIT	2.500,00 SIT	10.000	n.p.	n.p.	26.880 rednih imenskih delnic	Pot Vitka Pavliča 9 1430 Hrastnik	Tel: 03 564 4108	Matjaž Kovacič - direktor
98	Skupina kmečka družba	SKDR	redne imenske	12.12.2000	21.12.2000	upravljanje holding družb	40.000	20.000 rednih imenskih delnic po 2.000 SIT	10.000,00 SIT	2.000	n.p.	n.p.	20.000 rednih imenskih delnic	Stegne 21 1000 Ljubljana	Tel: 01 583 0700 Faks: 01 511 1595	
99	Slovenijales mednarodno podjetje Ljubljana	SLLG	redne imenske	24.04.1996	08.05.1996	posredovanje blaga in storitev v mednarodni trgovini, maloprodaja in veleprodaja	3.040.040	304.004 rednih imenskih delnic po 10.000 SIT	2.442,95 SIT	10.000	n.p.	n.p.	303.777 rednih imenskih delnic	Dunajska cesta 22 1000 Ljubljana	Tel: 01 232 2469 Faks: 01 431 4145	Alojz Sajovec - direktor Djordja Kobal
100	STC Celje	STCG	redne imenske	27.10.1999	02.11.1999	dejavnost, mednarodna in domača špedicija s transportom ter gostiščna	522.844	522.844 rednih imenskih delnic po 1.000 SIT	1.404,00 SIT	1.000	n.p.	n.p.	501.930 rednih imenskih delnic	Kidričeva 36 3000 Celje	Tel: 03 424 2100 Faks:	Marko Brezigar - direktor
101	Svila Maribor	SVMG	redne imenske	08.01.1997	17.01.1997	tkanje preje tipa svile	1.263.478	1.263.478 navadnih delnic na ime z nominalno 1.000	300,00 SIT	1.000	n.p.	n.p.	1.263.478 rednih delnic na ime	Ob Dravi 6 2000 Maribor	Tel: 02 480 5000 Faks: 02 471 3074	Lijana Kocbek - generalna direktorica Slavica Klemenčič - vodja FRS
102	Svilanit Kamnik	SKAG	redne imenske	03.04.1997	14.04.1997	proizvodnja bombažnih in svilenih tkanin	820.814	410.407 rednih imenskih delnic z nominalno 2.000 SIT	515,00 SIT	2.000	n.p.	n.p.	408.487 rednih imenskih delnic	Kovinarska 4 1240 Kamnik	Tel: 01 831 1711 Faks: 01 831 1603	Bogomil Wiegele - direktor Barbara Rems Alenka Čas
103	Tekstina Ajdovščina	TEAG	redne imenske	31.01.1997	12.02.1997	proizvodnja preje, tkanje in oplemenitenje tekstilij ter izdelava konfekcije	1.503.057	1.503.057 rednih imenskih delnic po 1.000 SIT	300,00 SIT	1.000	n.p.	n.p.	1.127.293 rednih delnic	Tovarniška 15 5270 Ajdovščina	Tel: 065 16 220 Faks: 05 369 2203	Vasja Mihelj - direktor Ivica Koren - vodja fin.oddelka

## F2) DELNICE - PROSTI TRG

	Izdajatelj	Trgovalna koda	Vrsta delnic	Datum sprejema	Datum začetka trgovanja	Dejavnost	V sodni register vpisani in vplačani osnovni kapital (v 000 SIT)	Sestava kapitala	Enotni tečaj prvega trgovalnega dne	Nom. vred. delnice (v SIT)	Dividenda za leto 2000	Datum brez upravičenja do dividende	Št. delnic na organiziranem trgu	Naslov izdajatelja	Telefon Faks	Direktor družbe Kontaktne osebe
104	Toplice Dobrna	ZDDG	redne imenske	30.06.1999	05.07.1999	medicinska dejavnost ter turistične, hotelske in gostinske usluge	692.542	692.542 rednih imenskih delnic po 1.000 SIT	550,00 SIT	1.000	n.p.	n.p.	682.010 rednih delnic	Dobrna 51 3204 Dobrna	Tel: 03 780 8000 Faks: 03 577 8330	mag. Iztok Svetin - direktor Duško Presekar Erik Heiligstein
105	Tosama Domžale	TODG	redne imenske	05.09.1996	13.09.1996	proizvodnja preje, tekstilij, higienskih in toaletnih potrebščin	2.956.700	295.670 rednih delnic z nominalno 10.000 SIT	3.896,43 SIT	10.000	n.p.	n.p.	295.670 rednih imenskih delnic	Vir, Šaranovičeva 35 1230 Domžale	Tel: 01 721 4611 Faks: 01 721 4660	Janko Velkavrh - generalni direktor Marjan Mlakar
106	Totra plastika Ljubljana	TOPG	redne imenske	11.11.1997	24.11.1997	proizvodnja in prodaja cevi in izdelkov iz plastičnih mas	227.809	227.809 rednih imenskih delnic z nominalno 1.000 SIT	900,00 SIT	1.000	n.p.	n.p.	227.809 rednih imenskih delnic	Trpinčeva 39 1000 Ljubljana	Tel: 01 540 6233 Faks: 01 540 6225	Janez Anžur - direktor Darinka Preston
107	Tovarna sladkorja Ormož	TSOR	redne imenske	04.04.1996	12.04.1996	proizvodnja sladkorja in storitve za rastlinsko pridelavo	4.971.630	497.163 rednih imenskih delnic po 10.000 SIT	12.000,00 SIT	10.000	n.p.	n.p.	497.163 rednih imenskih delnic	Opekarniška cesta 4 2270 Ormož	Tel: 02 741 0300 Faks: 02 740 1291	Jurij Dogša - generalni direktor Branika Sok
108	Tub swaty Maribor	TUBG	redne imenske	12.11.1997	30.12.1997	proizvodnja in prodaja umetnih brusov	1.155.760	288.940 navadnih delnic z nominalno 4.000 SIT	2.500,00 SIT	4.000	n.p.	n.p.	288.940 rednih imenskih delnic	Titova cesta 60 2000 Maribor	Tel: 01 519 33 16 02 331 43 61 Faks: 02 332 5305 02 335 1614	Branko Bezjak - direktor Danica Riharič
109	Tus ko-si Slovenj Gradec	TUKG	redne imenske	06.03.2000	09.03.2000	proizvodnja netkanih materialov	229.456	229.456 navadnih delnic z nominalno 1.000 SIT	1.700,00 SIT	1.000	n.p.	n.p.	229.456 rednih imenskih delnic	Pod gradom 2/a 2380 Slovenj Gradec	Tel: 02 884 5472 Faks: 02 884 3795	Marjan Jurjec - direktor
110	Unitas Ljubljana	USLG	redne imenske	20.11.1998	26.11.1998	proizvodnja sanitarnih, vodovodnih in plinskih armatur	173.377	173.377 navadnih delnic z nominalno 1.000 SIT	1.000,00 SIT	1.000	n.p.	n.p.	145.115 rednih imenskih delnic	Celovška 224 1000 Ljubljana	Tel: 01 519 8141 Faks: 01 507 2654	Izidor Bajec - predsednik uprave Marija Kelenc
111	Upimo group Ljubljana	UPGR	redne imenske	30.06.1997	09.07.1997	svetovalne storitve pri prodaji in marketingu in finančni inženiring	215.000	215.000 navadnih delnic z nominalno vrednostjo 1.000 SIT	1.001,00 SIT	1.000	n.p.	n.p.	215.000 rednih delnic	Kongresni trg 13 1000 Ljubljana	Tel: 01 426 4292 Faks: 01 251 4388	Bernarda Tomac - direktorica Dragan Todorovič
112	Valkarton Logatec	VLOG	redne imenske	16.06.1997	26.06.1997	proizvodnja, predelava in prodaja valovitega kartona in proizvodnja embalaže iz papirja ter lepenke	852.156	852.156 navadnih delnic na ime z nominalno vrednostjo 1.000 SIT	2.290,00 SIT	1.000	n.p.	n.p.	852.097 rednih imenskih delnic	Tržaška 1 1370 Logatec	Tel: 01 754 1411 Faks: 01 754 1008	Franc Jerina - direktor Alenka Kavčič Ana Jakič
113	Voc Celje	VOCG	redne imenske	16.08.2000	29.08.2000	vzdrževanje in obnova cest	112.151	112.151 navadnih delnic na ime z nominalno vrednostjo 1.000 SIT	2.000,00 SIT	1.000	n.p.	n.p.	112.151 rednih imenskih delnic	Lava 42 3000 Celje	Tel: 03 426 61 00 Faks: 03 426 63 80	Orešnik Vinko - direktor
114	Zasavski računski center Trbovlje	ZRCG	redne imenske	22.12.1999	27.12.1999	računalniške obdelave, prodaja programskih produktov	70.700	70.700 navadnih delnic na ime z nominalno vrednostjo 1.000 SIT	488,00 SIT	1.000	n.p.	n.p.	70.700 rednih imenskih delnic	Cesta Oktobrske revolucije 14 1420 Trbovlje	Tel: 03 562 6121 Faks: 03 562 6221	Peter Čede - direktor
115	Zdravilišče Rogaška	RGS	redne imenske	04.02.1999	11.02.1999	upravljanje holding družb	1.021.898	961.898 navadnih delnic na ime z nominalno 1.000 SIT in 30.000 prednostnih delnic na ime z nominalno vrednostjo 2.000 SIT	404,12 SIT	1.000	n.p.	n.p.	891.864 rednih imenskih delnic	Zdraviliški trg 14 3250 Rogaška Slatina	Tel: 03 581 1645 Faks: 03 581 1640	Franc Horjak - predsednik uprave Dragica Herček
116	Zdravilišče Rogaška	RGP	prednostne	04.02.1999	11.02.1999	upravljanje holding družb	1.021.898	961.898 navadnih delnic na ime z nominalno 1.000 SIT in 30.000 prednostnih delnic na ime z nominalno vrednostjo 2.000 SIT	1.490,00 SIT	2.000	n.p.	n.p.	27.818 prednostnih delnic	Zdraviliški trg 14 3250 Rogaška Slatina	Tel: 03 581 1645 Faks: 03 581 1640	Franc Horjak - predsednik uprave Dragica Herček
117	Zlatorog Maribor	ZLAN	redne imenske	28.10.1996	07.11.1996	upravljanje naložb v hčerinskih družbah	838.440.000	209.610 rednih delnic z nominalno 4.000 SIT	11.287,17 SIT	4.000	n.p.	n.p.	209.610 rednih delnic	Ulica 10. oktobra 9 2000 Maribor	Tel: 02 251 7654 Faks: 02 251 7669	Dragan Graorac - gen.direktor
118	ŽR - Monter Dravograd	ZMDG	redne imenske	17.09.1999	21.09.1999	upravljanje naložb v hčerinskih družbah	444.100	444.100 rednih delnic z nominalno 1.000 SIT	1.210,18 SIT	1.000	n.p.	n.p.	275.835 rednih delnic	Otiški vrh 177 2373 Šentjanž pri Dravogradu	Tel: 02 878 5010	Bogdan Kadiš - direktor

## F3) OBVEZNICE - BORZNA KOTACIJA

Izdajatelj	Trgovalna koda	Datum izdaje	Datum sprejema	Datum začetka trgovanja	Dejavnost	V sodni register vpisani in vplačani osn. kapital (v 000 SIT)	Zavarovanje terjatov	Namen izdaje obveznice	Nom. vred. izdaje na borzi (v mio. DEM)	Apoenska sestava	Število izdanih obveznic po apoenih	Št. izdan. vred. papirjev	Letna obr. mera	Začetek obrest. in rok zapadlosti	Način odplačevanja	Datum izplač.	Naslov izdajatelja	Telefon Faks	Direktor Kontaktne osebe	
1	Abanka Ljubljana	AB01	01.10.1995	11.12.1995	08.01.1996	banka	3.162.362	izdajatelj jamči s svojim celotnim kapitalom	povečanje jamstvenega kapitala banke	10	500 DEM 1.000 DEM 10.000 DEM 50.000 DEM	5.000 2.000 300 50	7.350	10%	1.10.1995 1.10.2002 7 let	obresti polletno, glavnica ob zapadlosti	1.4. 1.10.	Slovenska c. 58 1517 Ljubljana	Tel: 01 471 82 19 Faks: 01 23 02 430	Aljoša Tomaž - generalni direktor Marija Pogačar
2	Abanka Ljubljana	AB03	01.11.1998	25.05.1999	14.06.1999	banka	3.162.362	izdajatelj jamči z vsem svojim premoženjem	povečanje jamstvenega kapitala in uresničevanje dolgoročnih poslovnih smernic banke	7 mio EUR	100 EUR	70.000	70.000	5%	1.11.1998 1.11.2005 let	7 obresti polletno, glavnica ob zapadlosti	1.5. 1.11.	Slovenska c. 58 1517 Ljubljana	Tel: 01 471 82 19 Faks: 01 23 02 430	Aljoša Tomaž - generalni direktor Marija Pogačar
3	Abanka Ljubljana	AB04	28.11.2000	14.12.2000	27.12.2000	banka	3.162.363	izdajatelj jamči z vsem svojim premoženjem	povečanje jamstvenega kapitala banke	10 mio EUR	100 EUR	100.000	100.000	6,25%	1.12.2000 1.6.2007 let	6,5 obresti polletno, glavnica ob zapadlosti	1.12. 1.6.	Slovenska c. 58 1517 Ljubljana	Tel: 01 471 82 19 Faks: 01 23 02 430	Aljoša Tomaž - generalni direktor Marija Pogačar
4	Banka Celje	BCE2	15.09.1996	17.07.1997	04.08.1997	banka	3.376.984	jamči banka neomejeno z vsem svojim premoženjem	povečanje dolgoročnih sredstev za plasmaje v dolgoročne naložbe banke	20	100 DEM	200.000	200.000	7,5%	15.9.1996 15.9.2001 5 let	obresti in glavnica polletno, 2-letni moratorij na izplačilo glavnice	15.3. 15.9.	Vodnikova 2 3000 Celje	Tel: 03 54 31 108 Faks: 03 54 83 505	Niko Kač - generalni direktor Bertold Hartman Irma Lukman
5	Banka Celje	BCE3	01.09.1999	22.02.2000	06.03.2000	banka	3.376.984	jamči banka neomejeno z vsem svojim premoženjem	povečanje dolgoročnih sredstev za plasmaje v dolgoročne naložbe banke	10 mio EUR	100 EUR	100.000	100.000	6%	1.9.1999 1.3.2005 5,5 let	obresti polletno, glavnica ob zapadlosti	1.3. 1.9.	Vodnikova 2 3000 Celje	Tel: 03 54 31 108 Faks: 03 54 83 505	Niko Kač - generalni direktor Bertold Hartman Irma Lukman
6	Banka Celje	BCE4	08.08.2000	25.01.2001	09.02.2001	banka	3.376.985	jamči banka neomejeno z vsem svojim premoženjem	obveznice so bile izdane v zaprti izdaji	10 mio EUR	100 EUR	100.000	100.000	6%	15.10.2000 15.4.2006 6 let	obresti in glavnica polletno, 2-letni moratorij na izplačilo glavnice	15.4. 15.10.	Vodnikova 2 3000 Celje	Tel: 03 54 31 108 Faks: 03 54 83 505	Niko Kač - generalni direktor Bertold Hartman Irma Lukman
7	Banka Zasavje Tribovlje	BZ02	31.07.1996	16.12.1996	14.01.1997	banka	106.489	obveznice niso zavarovane, jamči izdajatelj z vsem svojim premoženjem	financiranje dolgoročnih naložb in kapitalsko krepitev	9	500 DEM 1.000 DEM 10.000 DEM 50.000 DEM 100.000 DEM	2.000 100 40 40	3.180	7,5%	31.7.1997 31.7.2004 8 let	obresti polletno, glavnica ob zapadlosti	31.3. 30.9.	Trg revolucije 25c Tribovlje	Tel: 03 56 26 233 Faks: 03 56 26 193	Darko Bastardi
8	Banka Vipva Nova Gorica	VP02	01.04.1995	01.04.1995	25.10.1995	banka	1.050.000	izdajatelj jamči s svojim celotnim kapitalom	dokapitalizacija in uresničevanje dolgoročnih poslovnih smernic razvoja banke	4	500 DEM 1.000 DEM 10.000 DEM	1.000 1.500 200	2.700	10%	1.4.1995 1.4.2005 10 let	obresti in glavnica polletno, 2 letni moratorij na glavnico	1.4. 1.10.	Erjavčeva ulica 2 5000 Nova Gorica	Tel: 05 30 28 511 Faks: 05 30 28 516	Egjidji Birs - predsednik uprave Jasmin Furlan
9	Banka Vipva Nova Gorica	VIP3	16.08.1996	29.10.1996	13.11.1996	banka	1.050.000	izdajatelj jamči s svojim celotnim kapitalom	dokapitalizacija in uresničevanje dolgoročnih poslovnih smernic razvoja banke	5	500 DEM	10.000	10.000	7,5%	16.8.1996 16.8.2006 10 let	obresti in glavnica polletno, 2 letni moratorij na glavnico	16.2. 16.8.	Erjavčeva ulica 2 5000 Nova Gorica	Tel: 05 30 28 511 Faks: 05 30 28 516	Egjidji Birs - predsednik uprave Jasmin Furlan
10	Banka Vipva Nova Gorica	VIP4	01.08.1997	19.11.1997	03.12.1997	banka	1.050.000	izdajatelj jamči s svojim celotnim kapitalom	povečanje jamstvenega kapitala in uresničevanje dolgoročnih poslovnih smernic razvoja banke	4	500 DEM	8.000	8.000	7%	1.8.1997 1.8.2007 10 let	obresti in glavnica polletno, 2 letni moratorij na glavnico	1.2. 1.8.	Erjavčeva ulica 2 5000 Nova Gorica	Tel: 05 30 28 511 Faks: 05 30 28 516	Egjidji Birs - predsednik uprave Jasmin Furlan
11	Banka Vipva Nova Gorica	VIP5	15.07.1998	17.12.1998	24.12.1998	banka	1.050.000	izdajatelj jamči s svojim celotnim kapitalom	povečanje jamstvenega kapitala in uresničevanje dolgoročnih poslovnih smernic razvoja banke	2 mio EUR	200 EUR	10.000	10.000	6%	15.7.1998 15.7.2008 10 let	obresti in glavnica polletno, 2 letni moratorij na glavnico	15.1. 15.7.	Erjavčeva ulica 2 5000 Nova Gorica	Tel: 05 30 28 511 Faks: 05 30 28 516	Egjidji Birs - predsednik uprave Jasmin Furlan
12	Banka Vipva Nova Gorica	VIP6	09.09.1999	24.02.2000	06.03.2000	banka	1.050.000	izdajatelj jamči s svojim celotnim kapitalom	povečanje jamstvenega kapitala in uresničevanje dolgoročnih poslovnih smernic razvoja banke	2 mio EUR	200 EUR	10.000	10.000	5,5%	9.9.1999 9.9.2009 10 let	obresti in glavnica polletno, 2 in pol letni moratorij na glavnico	9.3. 9.9.	Erjavčeva ulica 2 5000 Nova Gorica	Tel: 05 30 28 511 Faks: 05 30 28 516	Egjidji Birs - predsednik uprave Jasmin Furlan
13	Blagovno trgovinski center BTC Ljubljana	BTC1	01.01.1996	29.01.1997	24.02.1997	izposoja poslovnih prostorov in skladišč	4.805.864	hipoteko, ki se vpiše na ime fiduciarja SKB banka d.d., Lj in jo le-ta uresničuje za račun vsakokratnih družbe	hipotekarne obveznice so bile izdane zaradi znižanja osnovnega kapitala	34	100 DEM	340.000	340.000	10,5%	1.1.1996 31.12.2007 12 let	obresti in glavnica polletno, 5-letni moratorij na odplačilo glavnice	25.1. 25.7.	Šmartinska 152 1000 Ljubljana	Tel: 01 52 41 992 Fax: 01 52 44 070	Jože Mermal - generalni direktor Andrej Repina
14	Dolenjska banka	DB01	01.11.1997	19.11.1998	21.12.1998	banka	2.228.360	jamči banka s svojim celotnim premoženjem	pridobitev dolgoročnih virov za realizacijo načrtovanih investicijskih vlaganj komitentov banke	900 mio SIT	50.000 SIT	18.000	18.000	7%	1.11.1997 1.11.2002 5 let	obresti polletno, glavnica ob zapadlosti	1.5. 1.11.	Seidlova 3 8000 Novo Mesto	Tel: 07 33 16 500 Fax: 07 33 21 113	Franci Borsan - generalni direktor Irena Košmerl
15	Dolenjska banka	DB02	01.11.1997	19.11.1998	18.12.1998	banka	2.228.360	jamči banka s svojim celotnim premoženjem	pridobitev dolgoročnih virov za realizacijo načrtovanih investicijskih vlaganj komitentov banke	8.754	500 DEM	17.508	17.508	6,8%	1.11.1997 1.11.2002 5 let	obresti polletno, glavnica ob zapadlosti	1.5. 1.11.	Seidlova 3 8000 Novo Mesto	Tel: 07 33 16 500 Fax: 07 33 21 113	Franci Borsan - generalni direktor Irena Košmerl
16	Factor banka Ljubljana	FB01	01.12.1995	11.04.1996	23.05.1996	banka	600.000	izdajatelj jamči z vsem svojim premoženjem	za financiranje investicijskih projektov in naložbe za potrebe obratnih sredstev komitentov	10	1.000 DEM 10.000 DEM	2.000 800	2.800	9,5%	1.12.1995 31.3.2002 6,5 let	obresti in glavnica letno	31.3.	Železna cesta 16 1000 Ljubljana	Tel: 01 437 76 13 Faks: 01 43 28 066	Boris Pesjak - predsednik uprave, Ciril Dragolja - član uprave Ksenija Rupnik
17	Factor banka Ljubljana	FB03	30.09.1998	22.07.1999	09.08.1999	banka	600.000	izdajatelj jamči z vsem svojim premoženjem	izboljšanje lastne strukture virov sredstev in povečanje virov sredstev, ki jih banka potrebuje za uresničitev svojih poslovnih načrtov	660 mio SIT	100.000 SIT	6.600	6.600	TOM + 5%	30.9.1998 31.10.2001 3 leta	obresti in glavnica polletno	30.4. 31.10.	Železna cesta 16 1000 Ljubljana	Tel: 01 437 76 13 Faks: 01 43 28 066	Boris Pesjak - predsednik uprave, Ciril Dragolja - član uprave Ksenija Rupnik
18	Hoteli Bernardin Portorož	HTB1	01.02.1999	21.06.1999	28.06.1999	dejavnost hotelov z restavracijo	4.898.609	izdajatelj jamči z vsem svojim premoženjem neomejeno	z namenom pridobitve sredstev za nove investicije, ki so potrebne za nadaljnji razvoj dejavnosti izdajatelja ter za vračilo posojila Slovenski razvojni družbi	20	1.000 DEM	20.000	20.000	8,5%	1.2.1999 1.2.2009 10 let	obresti in glavnica letno, 3 letni moratorij na izplačilo glavnice	1.2. 1.7.	Obala 2 6320 Portorož	Tel: 05 695 52 01 Faks: 05 67 46 229	Čedomil Vojnič - generalni direktor Radovan Mikuletič Romana Rebolj
19	Krekova banka Maribor	KRB1	01.07.1996	12.02.1997	24.02.1997	banka	2.492.000	jamči izdajatelj z vsem svojim premoženjem	pridobitev dolgoročnih sredstev z dolgoročno zapadlostjo	10	500 DEM	20.000	20.000	7,5%	1.7.1996 1.7.2001 5 let	obresti polletno, glavnica ob zapadlosti	1.1. 1.7.	Slomškov trg 18 2000 Maribor	Tel: 02 22 93 100 Faks: 02 25 23 502	Anton Guzej - direktor Alenka Senčar - vodja službe marketinga
20	Krekova banka Maribor	KRB2	15.10.1997	26.03.1998	14.04.1998	banka	2.492.000	jamči izdajatelj z vsem svojim premoženjem	pridobitev novih sredstev z dolgoročno zapadlostjo	7	500 DEM	14.000	14.000	7%	15.10.1997 15.10.2002 5 let	obresti polletno, glavnica ob zapadlosti	15.4. 15.10.	Slomškov trg 18 2000 Maribor	Tel: 02 22 93 100 Faks: 02 25 23 502	Anton Guzej - direktor Alenka Senčar - vodja službe marketinga
21	Banka Velenje - bančna skupina NLB	BV01	01.02.1997	30.05.1997	20.06.1997	banka	216.450	izdajatelj jamči z vsem svojim premoženjem	pridobitev sredstev za financiranje investicijskih projektov komitentov	800 mio SIT	10.000 SIT 100.000 SIT	48.000 3.200	51.200	7,5% + TGM	1.2.1997 1.2.2002 5 let	obresti polletno, glavnica ob zapadlosti	1.2. 1.8.	Rudarska 3 3320 Velenje	Tel: 03 58 55 964 Faks: 03 58 54 282	Rafko Berločnik - direktor Lidija Dovšak

## F3) OBVEZNICE - BORZNA KOTACIJA

Izdajatelj	Trgovalna koda	Datum izdaje	Datum sprejema	Datum začetka trgovanja	Dejavnost	V sodni register vpisani in vplačani osn. kapital (v 000 SIT)	Zavarovanje terjatov	Namen izdaje obveznice	Nom. vred. izdaje na borzi (v mio. DEM)	Apoenska sestava	Število izdanih obveznic po apoenih	Št. izdan. vred. papirjev	Letna obr. mera	Začetek obrest. in rok zapadlosti	Način odplačevanja	Datum izplač.	Naslov izdajatelja	Telefon Faks	Direktor Kontaktno osebo
NFD investicijsko svetovanje Ljubljana	NI01	15.02.1999	30.11.1999	21.12.1999	investicijsko svetovanje	10.000	vpis zastavne pravice in pogodbeno prepoved razpolaganja na 16.000 apoenih obveznic RS06 in s subsidiarnim poročilom Abanke	izdane v okviru projekta listinjenja dolgoročne terjatve Abanke d. d. (obveznic RS06), banka bo pridobljena sredstva uporabila za dolgoročne naložbe v razvoj komitentov banke s področja gospodarstva, namen listinjenja je tudi povečanje razpršenosti naložb Abanke d. d. ter povečanje njihove donosnosti	2.171,84 mio SIT	135.740 SIT	16.000	16.000	TOM + 5,5%	15.2.1999 15.2.2006 7 let	obresti polletno, revalorizirana vrednost glavnice ob zapadlosti	15.2. 15.8.	Trdinova 4 1000 Ljubljana	Tel: 01 43 41 003 Faks: 01 43 11 109	Metka Kandrič - direktorica Bošljan Herič
Nova kreditna banka Maribor	KBM1	01.06.1998	18.09.1998	05.10.1998	banka	5.600.000	izdajatelj jamči z vsem svojim premoženjem	pridobitev virov za uresničevanje naložbene politike banke	15	1.000 DEM	15.000	15.000	6%	1.6.1998 1.6.2003 5 let	obresti polletno, glavnica ob zapadlosti	1.6. 1.12.	Vita Kraigherja 4 2000 Maribor	Tel: 02 229 23 54 Faks: 02 25 27 576	Jože Glogovšek - predsednik uprave Melita Maček Čerič Igor Muhič
Nova kreditna banka Maribor	KBM2	17.01.2000	30.10.2000	14.11.2000	banka	5.600.000	izdajatelj jamči z vsem svojim premoženjem	pridobitev virov za uresničevanje naložbene politike banke	9 mio EUR	500 EUR	18.000	18.000	5,9%	17.1.2000 17.1.2006 6 let	obresti polletno, glavnica ob zapadlosti	17.1. 17.7.	Vita Kraigherja 4 2000 Maribor	Tel: 02 229 23 54 Faks: 02 25 27 576	Jože Glogovšek - predsednik uprave Melita Maček Čerič Igor Muhič
Nova Ljubljanska banka	NLB1	01.06.1997	10.12.1997	29.12.1997	banka	13.810.242	jamči izdajatelj z vsem svojim premoženjem	izboljšanje rokove neuskajenosti bilance izdajatelja in zbiranja dolgoročnih sredstev	2.730 mio SIT	10.000 SIT	27.300	27.300	6,75 % + TOM	1.6.1997 1.6.2002 5 let	realni del obresti polletno, valorizirana glavnica ob zapadlosti	1.6. 1.12.	Trg republike 2 1520 Ljubljana	Tel: 01 476 27 51 Faks: 01 251 80 54	Marko Voljc - predsednik uprave Marko Jernejčič Ana Kastelic
Nova Ljubljanska banka	NLB2	01.06.1997	10.12.1997	29.12.1997	banka	13.810.242	jamči izdajatelj z vsem svojim premoženjem	izboljšanje rokove neuskajenosti bilance izdajatelja in zbiranja dolgoročnih sredstev	20	1.000 DEM	20.000	20.000	7%	1.6.1997 1.6.2002 5 let	obresti polletno, glavnica ob zapadlosti	1.6. 1.12.	Trg republike 2 1520 Ljubljana	Tel: 01 476 27 51 Faks: 01 251 80 54	Marko Voljc - predsednik uprave Marko Jernejčič Ana Kastelic
Nova Ljubljanska banka	NLB3	01.03.1999	04.07.2000	18.07.2000	banka	13.810.242	jamči izdajatelj z vsem svojim premoženjem	pridobitev dolgoročnih sredstev in izboljšanje rokove in valutne strukture bilance	4.000 mio SIT	100.000 SIT	40.000	40.000	5,25 % + TOM	1.3.1999 2.3.2005 5 let	obresti polletno, glavnica ob zapadlosti	1.3. 1.9.	Trg republike 2 1520 Ljubljana	Tel: 01 476 27 51 Faks: 01 251 80 54	Marko Voljc - predsednik uprave Marko Jernejčič Ana Kastelic
Nova Ljubljanska banka	NLB4	01.03.1999	04.07.2000	18.07.2000	banka	13.810.242	jamči izdajatelj z vsem svojim premoženjem	pridobitev dolgoročnih sredstev in izboljšanje rokove in valutne strukture bilance	5 mio EUR	500 EUR	10.000	10.000	5,85%	1.3.1999 2.3.2005 5 let	obresti polletno, glavnica ob zapadlosti	1.3. 1.9.	Trg republike 2 1520 Ljubljana	Tel: 01 476 27 51 Faks: 01 251 80 54	Marko Voljc - predsednik uprave Marko Jernejčič Ana Kastelic
Poštna banka Slovenije	PBS1	01.09.1996	12.02.1997	28.02.1997	banka	1.103.000	jamči izdajatelj z vsem svojim premoženjem	pridobitev dodatnih dolgoročnih virov banke	5	1.000 DEM 10.000 DEM	3.000 200	3.200	7,5%	1.9.1996 1.9.2001 5 let	obresti in glavnica polletno	1.3. 1.9.	Ulica Vita Kraigherja 5 2000 Maribor	Tel: 02 228 82 00 Faks: 02 228 82 10	Albin Hojnik - generalni direktor
Probanka Maribor	PRB1	01.08.1995	11.04.1996	15.07.1996	banka	153.000	jamči banka z vsem svojim premoženjem	pridobitev dolgoročnih virov za naložbeno politiko banke	800 mio SIT	10.000 SIT	80.000	80.000	6% + TOM	1.8.1995 1.8.2003 8 let	obresti in glavnica letno	1.8.	Gosposka 23 2000 Maribor	Tel: 02 25 20 500 Fax: 02 25 25 600	Romana Pajenk - generalna direktorica Milana Lah
Probanka Maribor	PRB2	20.12.1995	07.10.1997	03.11.1997	banka	153.000	jamči banka z vsem svojim premoženjem	pridobitev dolgoročnih virov za naložbeno politiko banke	6	100 DEM	60.000	60.000	8%	29.12.1995 29.12.2003 8 let	obresti letno, glavnica ob zapadlosti	29.12.	Gosposka 23 2000 Maribor	Tel: 02 25 20 500 Fax: 02 25 25 600	Romana Pajenk - generalna direktorica Milana Lah
Republika Slovenija	RS04	30.11.1996	31.07.1998	06.08.1998	država		izpolnitev obveznosti iz obveznic ni zavarovana	izdane na podlagi uredbe o izdaji obveznic RS za prevzete obveznosti do bank iz neizplačanih deviznih vlog	267.656	1.000 DEM	267.656	267.656	8%	30.11.1996 30.6.2022 26 let	obresti polletno, glavnica ob zapadlosti	31.5. 30.11.	Župančičeva 3 1000 Ljubljana	Tel: 01 478 53 56 Faks: 01 478 67 05	Stanislava Zadravec C. Uroš Svete
Republika Slovenija	RS08	30.06.1993	30.06.1993	24.11.1993	država		jamči država s svojim proračunom	poravnave obveznosti iz neizplačanih deviznih vlog	96,53	10.000 DEM	60.000 3.000	96.330	5%	30.11.1993 31.5.2003 10 let	obresti in glavnica polletno	30.11. 31.5.	Župančičeva 3 1000 Ljubljana	Tel: 01 478 53 56 Faks: 01 478 67 05	Stanislava Zadravec C. Uroš Svete
Republika Slovenija	RS10	31.05.1997	07.06.1999	14.06.1999	država		jamči izdajatelj s sredstvi republiškega proračuna	zamenjava za obveznice RS04, ki jih je RS izdala 15.3.97 na podlagi uredbe o izdaji obveznic RS za prevzete obveznosti do bank iz neizplačanih deviznih vlog	52.189,61 mio SIT	10.000 SIT	5.218.961	5.218.961	4,5% + TOM	31.5.1997 31.5.2007 10 let	obresti in glavnica letno	31.5.	Župančičeva 3 1000 Ljubljana	Tel: 01 478 53 56 Faks: 01 478 67 05	Stanislava Zadravec C. Uroš Svete
Republika Slovenija	RS12	29.05.1998	07.06.1999	14.06.1999	država		za izpolnitev obveznosti jamči RS	financiranje proračuna RS	3.032 mio SIT	10.000 SIT	30.320	30.320	4,5% + TOM	29.5.1998 29.5.2002 4 leta	obresti letno, glavnica ob zapadlosti	29.5.	Župančičeva 3 1000 Ljubljana	Tel: 01 478 53 56 Faks: 01 478 67 05	Stanislava Zadravec C. Uroš Svete
Republika Slovenija	RS13	29.06.1998	07.06.1999	14.06.1999	država		za obveznosti iz te obveznice jamči RS	za izvajanje programa prestrukturiranja podjetij	106,701	1.000 DEM	106.701	106.701	5,55%	29.6.1998 29.6.2008 10 let	obresti polletno, glavnica ob zapadlosti	29.6. 29.12.	Župančičeva 3 1000 Ljubljana	Tel: 01 478 53 56 Faks: 01 478 67 05	Stanislava Zadravec C. Uroš Svete
Republika Slovenija	RS14	01.06.1999	24.02.2000	29.02.2000	država		za obveznosti iz te obveznice jamči RS	financiranje proračuna RS	6.304 mio SIT	10.000 SIT	63.040	63.040	4% + TOM	1.6.1999 1.6.2003 4 leta	obresti letno, glavnica ob zapadlosti	1.6.	Župančičeva 3 1000 Ljubljana	Tel: 01 478 53 56 Faks: 01 478 67 05	Stanislava Zadravec C. Uroš Svete
Republika Slovenija	RSE	01.01.1995	24.02.2000	29.02.2000	država		jamči država s svojim proračunom	zamenjava za obveznice, ki jih je izdala Agencija RS za sanacijo bank in hraničnic	8.981,3 mio SIT	100.000 SIT	89.813	89.813	5,1% + TOM	15.10.1995 15.10.2002 7 let	obresti polletno, glavnica ob zapadlosti	15.4. 15.10.	Župančičeva 3 1000 Ljubljana	Tel: 01 478 53 56 Faks: 01 478 67 05	Stanislava Zadravec C. Uroš Svete
Republika Slovenija	RSH	01.01.1995	24.02.2000	29.02.2000	država		jamči država s svojim proračunom	zamenjava za obveznice, ki jih je izdala Agencija RS za sanacijo bank in hraničnic	8.866 mio SIT	100.000 SIT	88.866	88.866	5,55% + TOM	15.10.1995 15.10.2005 11 let	obresti polletno, glavnica ob zapadlosti	15.4. 15.10.	Župančičeva 3 1000 Ljubljana	Tel: 01 478 53 56 Faks: 01 478 67 05	Stanislava Zadravec C. Uroš Svete
Republika Slovenija	RSI	01.01.1995	14.01.1997	23.01.1997	država		jamči država s svojim proračunom	zamenjava za obveznice, ki jih je izdala Agencija RS za sanacijo bank in hraničnic	8.981,3 mio SIT	100.000 SIT	89.813	89.813	5,7% + TOM	24.2.2000 24.2.2003 5 let	obresti polletno, glavnica ob zapadlosti	15.4. 15.10.	Župančičeva 3 1000 Ljubljana	Tel: 01 478 53 56 Faks: 01 478 67 05	Stanislava Zadravec C. Uroš Svete
Republika Slovenija	RS16	04.02.2000	08.03.2000	15.03.2000	država		terjatve iz obveznic niso zavarovane in za njihovo izpolnitev odgovarja imetnikom obveznic izključno Republika Slovenija kot držnik	financiranje proračuna Republike Slovenije	6.000 mio SIT	10.000 SIT	600.000	600.000	4,2% + TOM	24.2.2000 24.2.2003 3 leta	obresti letno, glavnica ob zapadlosti	24.2.	Župančičeva 3 1000 Ljubljana	Tel: 01 478 53 56 Faks: 01 478 67 05	Stanislava Zadravec C. Uroš Svete



## F3) OBVEZNICE - BORZNA KOTACIJA

Izdajatelj	Trgovalna koda	Datum izdaje	Datum sprejema	Datum začetka trgovanja	Dejavnost	V sodni register vpisani in vplačani osn. kapital (v 000 SIT)	Zavarovanje terjatev	Namen izdaje obveznice	Nom. vred. izdaje na borzi (v mio. DEM)	Apoenska sestava	Število izdanih obveznic po apoenih	Št. izdan. vred. papirjev	Letna obr. mera	Začetek obrest. in rok zapadlosti	Način odplačevanja	Datum izplač.	Naslov izdajatelja	Telefon Faks	Direktor Kontaktne osebe
Republika Slovenija	RS17	04.02.2000	08.03.2000	15.03.2000	država		terjatve iz obveznic niso zavarovane in za njihovo izpolnitev odgovarja imetnikom obveznic izključno Republika Slovenija kot dolžnik	financiranje proračuna Republike Slovenije	9.000 mio SIT	10.000 SIT	900.000	900.000	4,7% + TOM	24.2.2000 24.2.2005 5 let	obresti letno, glavnica ob zapadlosti	24.2.	Župančičeva 3 1000 Ljubljana	Tel: 01 478 53 56 Faks: 01 478 67 05	Stanislava Zadravec C. Uroš Svete
Republika Slovenija	RS18	26.04.2000	10.05.2000	15.05.2000	država		zavarovane in za njihovo izpolnitev odgovarja imetnikom obveznic izključno Republika Slovenija kot dolžnik	financiranje proračuna Republike Slovenije	50 mio EUR	100 EUR	500.000	500.000	6%	26.4.2000 26.4.2010 10 let	obresti letno, glavnica ob zapadlosti	26.4.	Župančičeva 3 1000 Ljubljana	Tel: 01 478 53 56 Faks: 01 478 67 05	Stanislava Zadravec C. Uroš Svete
Republika Slovenija	RS19	24.07.2000	07.08.2000	16.08.2000	država		terjatve iz obveznic niso zavarovane in za njihovo izpolnitev odgovarja imetnikom obveznic izključno Republika Slovenija kot dolžnik	financiranje proračuna Republike Slovenije	6.000 mio SIT	10.000 SIT	600.000	600.000	4,2% + TOM	24.7.2000 24.7.2003 3 leta	obresti (realne + revalorizacija) letno, glavnica ob zapadlosti	24.7.	Župančičeva 3 1000 Ljubljana	Tel: 01 478 53 56 Faks: 01 478 67 05	Stanislava Zadravec C. Uroš Svete
Republika Slovenija	RS20	01.12.2000	05.12.2000	12.12.2000	država		zavarovane in za njihovo izpolnitev odgovarja imetnikom obveznic izključno Republika Slovenija kot dolžnik	financiranje proračuna Republike Slovenije	6.000 mio SIT	10.000 SIT	600.000	600.000	4,2% + TOM	25.11.2000 1.12.2003 3 leta	obresti (realne + revalorizacija) letno, glavnica ob zapadlosti	1.12.	Župančičeva 3 1000 Ljubljana	Tel: 01 478 53 56 Faks: 01 478 67 05	Stanislava Zadravec C. Uroš Svete
Republika Slovenija	RS22	13.02.2001	15.02.2001	22.02.2001	država		terjatve iz obveznic niso zavarovane in za izpolnitev odgovarja izključno Republika Slovenija kot dolžnik	financiranje proračuna Republike Slovenije	8.000 mio SIT	10.000 SIT	800.000	800.000	4,7% + TOM	13.2.2001 13.2.2006 5 let	obresti (realne + revalorizacija) letno, glavnica ob zapadlosti	13.2.	Župančičeva 3 1000 Ljubljana	Tel: 01 478 53 56 Faks: 01 478 67 05	Stanislava Zadravec C. Uroš Svete
Republika Slovenija	RS23	13.02.2001	15.02.2001 16.3.2001 19.4.2001	20.02.2001	država		terjatve iz obveznic niso zavarovane in za izpolnitev odgovarja izključno Republika Slovenija kot dolžnik	financiranje proračuna Republike Slovenije	40 mio EUR	100 EUR	400.000	400.000	6%	13.2.2001 13.2.2011 10 let	obresti letno, glavnica ob zapadlosti	13.2.	Župančičeva 3 1000 Ljubljana	Tel: 01 478 53 56 Faks: 01 478 67 05	Stanislava Zadravec C. Uroš Svete
Republika Slovenija	RS24	13.03.2001		22.03.2001	država		terjatve iz obveznic niso zavarovane in za izpolnitev odgovarja izključno Republika Slovenija kot dolžnik	financiranje proračuna Republike Slovenije	4.996 mio SIT	10.000 SIT	331000 168600	499.600	4,2% + TOM	13.3.2001 13.3.2004 3 let	obresti letno, glavnica ob zapadlosti	13.3.	Župančičeva 3 1000 Ljubljana	Tel: 01 478 53 56 Faks: 01 478 67 05	Stanislava Zadravec C. Uroš Svete
Republika Slovenija	RS25	18.04.2001	20.04.2001 05.06.2001	03.05.2001	država		terjatve iz obveznic niso zavarovane in za izpolnitev odgovarja izključno Republika Slovenija kot dolžnik	financiranje proračuna Republike Slovenije	8.000 mio SIT	10.000 SIT	318.790 481.210	800.000	4,7% + TOM	18.4.2001 18.4.2006 5 let	obresti letno, glavnica ob zapadlosti	18.4.	Župančičeva 3 1000 Ljubljana	Tel: 01 478 53 56 Faks: 01 478 67 05	Stanislava Zadravec C. Uroš Svete
Republika Slovenija	RS26	01.06.2001	04.06.2001	14.06.2001	država		terjatve iz obveznic niso zavarovane in za izpolnitev odgovarja izključno Republika Slovenija kot dolžnik	financiranje proračuna Republike Slovenije	14,2 mio EUR	100 EUR	142.000	142.000	5,375%	1.6.2001 1.6.2011 10 let	obresti letno, glavnica ob zapadlosti	1.6.	Župančičeva 3 1000 Ljubljana	Tel: 01 478 53 56 Faks: 01 478 67 05	Stanislava Zadravec C. Uroš Svete
SKB banka Ljubljana	SKB3	27.06.1996	27.02.1997	14.03.1997	banka	7.800.000	jamči SKB banka neomejeno z vsem svojim premoženjem	prestrukturiranje dolga iz obveznic SKB banke 2.izdaje	35	1.000 DEM	35.000	35.000	7,5%	15.9.1996 15.9.2003 7 let	obresti in glavnica polletno, moratorij na glavnico je 2 leti	15.3. 15.9.	Ajdovščina 4 1513 Ljubljana	Tel: 01 47 15 490 Fax: 01 47 15 047	Cvetka Selšek - generalna direktorica Alenka Markič
SKB banka Ljubljana	SKB4A	01.06.1999	24.12.1999	30.12.1999	banka	7.800.000	jamči SKB banka neomejeno z vsem svojim premoženjem	zbiranje dolgoročnih sredstev, znižanih z dosedanjimi odplačili glavnice prejšnjih izdaj obveznic	3.818,2 mio SIT	100.000 SIT	38.182	38.182	TOM + 5,25%	1.6.1999 1.12.2005 6 let	obresti in revalorizacija polletno, nominalna vrednost glavnice ob dospelosti	1.6. 1.12.	Ajdovščina 4 1513 Ljubljana	Tel: 01 47 15 490 Fax: 01 47 15 047	Cvetka Selšek - generalna direktorica Alenka Markič
SKB banka Ljubljana	SKB4B	01.06.1999	24.12.1999	30.12.1999	banka	7.800.000	jamči SKB banka neomejeno z vsem svojim premoženjem	zbiranje dolgoročnih sredstev, znižanih z dosedanjimi odplačili glavnice prejšnjih izdaj obveznic	5.909 mio EUR	500 EUR	11.818	11.818	5,25%	1.6.1999 1.12.2005 6 let	obresti polletno, glavnica ob dospelosti	1.6. 1.12.	Ajdovščina 4 1513 Ljubljana	Tel: 01 47 15 490 Fax: 01 47 15 047	Cvetka Selšek - generalna direktorica Alenka Markič
Slovenska razvojna družba	SKR1	31.12.1993	31.12.1993	03.07.1995	razvoj	1.000.000	izdajatelj jamči s svojim celotnim kapitalom	sanacija in prestrukturiranje ter prodaja podjetij in financiranje dolgoročnih naložb	50	1.000 DEM 10.000 DEM 100.000 DEM	15.000 2.500 100	17.600	5%	31.12.1993 31.12.2003 10 let	obresti polletno, glavnica ob zapadlosti	30.6. 31.12.	Dunajska 160 1000 Ljubljana	Tel: 01 589 48 52 Faks: 01 589 48 49	Sašo Tanko
Stanovanjski sklad Republike Slovenije	SSR1	01.11.1995	11.04.1996	04.07.1996	stanovanjski sklad		jamči izdajatelj z vsem svojim premoženjem neomejeno	povečanje razpoložljivih sredstev za zadovoljevanje potreb državljanov, kupcev stanovanj	7.0965	100 DEM	70.965	70.965	6%	1.11.1995 1.11.2010 15 let	obresti in glavnica polletno	1.5. 31.10.	Pojlanska c. 31 1000 Ljubljana	Tel: 01 471 05 07 Faks: 01 471 05 03	Oven Edvard - direktor Biserka Prošek Darja Fišer
Stanovanjski sklad Republike Slovenije	SSR2	15.05.1996	19.06.1998	30.06.1998	stanovanjski sklad		jamči izdajatelj z vsem svojim premoženjem neomejeno	povečanje razpoložljivih sredstev za zadovoljevanje potreb državljanov, kupcev stanovanj	2.000 mio SIT	100.000	20.000	20.000	7,2% +TOM	15.5.1998 15.5.2008 10 let	obresti in glavnica letno	15.5.	Pojlanska c. 31 1000 Ljubljana	Tel: 01 471 05 07 Faks: 01 471 05 03	Oven Edvard - direktor Biserka Prošek Darja Fišer
Slovenska zadružna kmetijska banka Ljubljana	ZKB1	15.09.1994	15.09.1994	10.07.1995	banka	351.520.000	izdajatelj jamči s svojim celotnim kapitalom	povečanje osnovnega kapitala banke	5	500 DEM 1.000 DEM	5.000 2.500	7.500	10%	15.9.1994 15.9.2004 10 let	obresti polletno, glavnica ob zapadlosti	15.3. 15.9.	Miklošičeva 4 1000 Ljubljana	Tel: 01 47 27 263 Faks: 01 47 27 408	Milan Kneževič - generalni direktor Nataša Velkavrh Šuklje - vodja sektorja investicijskega bančništva
Slovenska zadružna kmetijska banka Ljubljana	SZB3	01.08.1999	24.02.2000	15.03.2000	banka	351.520.000	izdajatelj jamči s svojim celotnim kapitalom	pridobitev novih sredstev z dolgoročno zapadlostjo, ki jih banka potrebuje za naložbe	2.000 mio SIT	10.000 SIT	200.000	200.000	TOM + 5,3%	1.8.1999 1.8.2005 6 let	obresti letno, glavnica ob zapadlosti	1.8.	Miklošičeva 4 1000 Ljubljana	Tel: 01 47 27 263 Faks: 01 47 27 408	Milan Kneževič - generalni direktor Nataša Velkavrh Šuklje - vodja sektorja investicijskega bančništva

F4) OBVEZNICE - PROSTI TRG

Izdajatelj	Trgovalna koda	Datum izdaje	Datum začetka trgovanja	Vrsta in tip obveznice	Namen izdaje obveznice	Zavarovanje terjatev	Dejavnost	V sodni register vpisani in vplačani osnovni kapital družbe (v 000 SIT)	Nominalna vrednost izdaje na prostem trgu	Apoenska sestava	Število izdanih obveznic po apoenih	Letna obrestna mera	Začetek obrestovanja in rok zapadlosti	Način odplačevanja	Datum izplačila kuponov	Način izračuna obresti	Naslov izdajatelja	Telefon Fax	Direktor Kontaktna oseba	Klasifikacija 1 (podjetje/bankadr Zava,občina)
1	Autocommerce	ACL1	15.09.1997	15.12.1997	navadna imenska s fiksno obrestno mero	financiranje nakupa poslovnega deleža družbe Kompas Magistral, trgovina in gostinstvo	izdajatelj jamči z vsem svojim premoženjem	2.886.877	22.300.000 DEM	1.000 DEM	22.300	8%	15.9.1997 15.9.2006 9 let	obresti in glavnica polletno, 4-letni moratorji na izplačilo glavnice	15.3.15.9.	linearni	Baragova 5 1000 Ljubljana	Tel: 01 588 3101 Fax: 01 588 3114	Herman Ripietnik - generalni direktor Milan Jagrič Vera Mihajlovič Vlasta Grljof	podjetje
2	Poteza borzna družba	BDP2	15.04.1999	13.12.1999	navadna imenska s fiksno obrestno mero	pridobitev dolgoročnih virov za financiranje projektov, določenih v strategiji podjetja	izdajatelj jamči z vsem svojim premoženjem	100.000	1.500.000 EUR	100 EUR	15.000	7,5%	15.4.1999 15.4.2004 5 let	obresti in glavnica polletno	15.4.15.10.	linearni	Dunajska 22 1000 Ljubljana	Tel: 01 30 70 700 Fax: 01 30 70 701	Drago Simičič - direktor Karmen Cerar	podjetje
3	Banka Koper	BKP2	02.12.1998	02.12.1998	navadna imenska s fiksno in variabilno obrestno mero	zagotovitev svežih virov za novo natožbeno dejavnost	izdajatelj jamči z vsem svojim premoženjem	531.359	3.000.000 USD	1.000 USD	3.000	0,5% + šestmesečni LIBOR za USD	31.5.1997 31.5.2002 5 let	obresti in glavnica četletno, 2-letni moratorji na izplačilo glavnice	28.2.31.5. 31.8.30.11.	konformni	Pristaniška 14 6502 Koper	Tel: 05 665 1100 Fax: 05 665 1369	Vojko Čok - predsednik uprave Igor Bahčič - vodja službe	banka
4	Banka Koper	BKP3	02.12.1998	05.01.2000	navadna imenska s fiksno in variabilno obrestno mero	zagotovitev svežih virov za novo natožbeno dejavnost	izdajatelj jamči z vsem svojim premoženjem	531.359	5.000.000 EUR	500 EUR	10.000	5%	30.4.1999 30.4.2004 5 let	obresti in glavnica polletno, 3-letni moratorji na izplačilo glavnice	30.4.31.10.	proporcionalno	Pristaniška 14 6502 Koper	Tel: 05 665 1100 Fax: 05 665 1369	Vojko Čok - predsednik uprave Igor Bahčič - vodja službe	banka
5	Banka Koper	BKP4		21.12.2000	navadna imenska	obveznice so bile izdane v zaprti izdaji	izdajatelj jamči z vsem svojim premoženjem	531.360	2.000 mio SIT	100.000 SIT	20.000	T + 6%	1.8.2000 1.8.2005 5 let	obresti polletno, glavnica ob zapadlosti	1.2.1.8.	proporcionalno	Pristaniška 14 6502 Koper	Tel: 05 665 1100 Fax: 05 665 1370	Vojko Čok - predsednik uprave Igor Bahčič - vodja službe	banka
6	Kmečka DZU	KD01	15.03.1996	24.07.1996	navadna imenska s fiksno obrestno mero	pridobitev sredstev z dolgoročno zapadlostjo za financiranje dejavnosti	izdajatelj jamči z vsem svojim premoženjem	200.000	8.000.000 DEM	100 DEM	80.000	10%	15.3.1996 15.3.2006 10 let	obresti polletno, glavnica ob zapadlosti	15.3.15.9.	linearni	Stegne 21 1000 Ljubljana	Tel: 01 583 0700 Fax: 01 511 1595	Majaja Gantar - direktor Moja Burkelca	podjetje
7	Občina Laško	OLSO	01.10.1991	05.01.1995	navadna na prinosnika	financiranje razvoja podjetništva in gospod.infrastrukture	s svojim premoženjem in proračunom		15.000.000 DEM	250 DEM 1.000 DEM 10.000 DEM	8.000 7.000 600	10%	1.10.1991 1.10.2001 10 let	obresti in glavnica letno, 3-letni moratorji na odplačilo glavnice	1.10.	linearni	B.Kraigherja 2 3270 Laško	Tel: 03 573 1591 Fax: 03 5731 769	Bojana Kustura	država, občina
8	Občina Šmarje pri Jelšah	OSMO	01.09.1992	05.01.1995	navadna na prinosnika s fiksno obrestno mero	financiranje gospod. infrastrukture	s svojim premoženjem in proračunom		10.000.000 DEM (vplačanih 1.579.000 DEM)	1.000 DEM 10.000 DEM	2.000 800	10%	1.9.1992 1.9.2002 10 let	obresti in glavnica letno 2-letni moratorji na odplačilo glavnice	1.9.	linearni	Obrtno komunalno podjetje Rogajska Slatina Zdravilški trg 13 3250 Rogajska Slatina	Tel: 03 5814 626 Fax: 03 5814 948	Zlatko Kvesič - direktor Zvonko Anon	država, občina
9	PROBANKA	PRB4	24.01.2000	15.03.2001	imenske obveznice četrte emisije	obveznice so bile izdane v zaprti izdaji	izdajatelj jamči z vsem svojim premoženjem	153.000	5.000.000 EUR	100 EUR	50.000	5,5%	24.9.1999 24.9.2007 8 let	obresti in glavnica letno, 3-letni moratorji na odplačilo glavnice	24.9.	proporcionalno	Gosposka 23 2000 Maribor	Tel: 03 5814 626 Fax: 03 5814 948	Romana Pjajnik - generalna direktorica Milana Lah	banka
10	Si.mobil	SM01	01.03.1999	24.09.1999	navadna na prinosnika s fiksno obrestno mero	pridobitev likvidnih sredstev za uresničitev kratkoročnih in dolgoročnih poslovnih usmeritev in financiranja izdajateljeve dejavnosti	za izplačilo vseh terjatev iz naslova navedenih obveznic jamči izdajatelj s celotnim premoženjem	1.703.000	5.000.000 DEM	1.000 DEM	5.000	6%	1.3.1999 1.3.2006 7 let	obresti in glavnica polletno	1.3. 1.9.	konformni	Šmartinska cesta 134b 1000 Ljubljana	Tel: 01 544 0000 Fax: 01 544 0099	Andrej Dremelj - generalni direktor	podjetje
11	Sip strojna oprema	SIP1A	15.10.1999	19.06.2000	imenska z ločljivo delniško nakupno opcijo	za potrebe finančnega prestrukturiranja in za financiranje nujnih novih investicij	terjatve so zavarovane z vknjižbo zastavne pravice in zaznambo izvršljivosti terjatve na nepremičnem premoženju družbe	142.225	6.500.000 DEM	200 DEM	32.500	6%	15.10.1999 15.10.2009 10 let	obresti in glavnica polletno, 5 letni moratorji na izplačilo glavnice	15.4.15.10.	linearni	Juharova 2 3311 Šempeter v Savinjski dolini	Tel: 03 57 02 211 Fax: 03 57 02 509	Voh Bojan - generalni direktor	podjetje
12	Sip strojna oprema	SIP1B	15.10.1999	19.06.2000	imenska z ločljivo delniško nakupno opcijo	za potrebe finančnega prestrukturiranja in za financiranje nujnih novih investicij	jamči izdajatelj s svojim celotnim premoženjem	142.225	3.450.000 DEM	200 DEM	17.250	6%	15.10.1999 15.10.2009 10 let	obresti in glavnica polletno, 5 letni moratorji na izplačilo glavnice	15.4.15.10.	linearni	Juharova 2 3311 Šempeter v Savinjski dolini	Tel: 03 57 02 211 Fax: 03 570 2509	Voh Bojan - generalni direktor	podjetje
13	Slovenska odškodninska družba	SOS2	01.06.1996	07.04.1997	navadna na prinosnika s fiksno obrestno mero	poravnava obveznosti denacionalizacijskim upravičencem	jamči družba s celotnim svojim premoženjem	40.000	500.000.000 DEM	100 DEM	5.000.000	6%	1.6.1996 1.6.2016 20 let	obresti in glavnica polletno, 8 letni moratorji na odplačilo glavnice	1.6.1.12.	konformni	Mala ulica 5, p.p. 139 1001 Ljubljana	Tel: 01 431 02 37 Fax: 01 431 11 75	Anton Končnik - direktor Kaja Špihar	država, občina
14	Stanovanjski sklad RS	SSR3	08.05.2001	28.05.2001	navadna nematerializirana, imenska	povečanje razpoložljivih sredstev za zadovoljevanje potreb državljanov, kupcev stanovanj	jamči Stanovanjski sklad RS, javni sklad, neomejeno z vsem svojim namenskim premoženjem		2.000.000.000 SIT	100.000 SIT	20.000	T + 6,10%	06.07.2001 5.1.2011 10 let	obresti in glavnica polletno	6.7.5.1.	konformni	Pojnska c. 31 1000 Ljubljana	Tel: 01 431 02 37 Fax: 01 431 11 75	Oven Edvard - direktor Biserka Prošek Darja Fiser	država
15	UBK banka	UBKK1	15.05.1994	05.01.1995	zamenljive s spremenljivo letno obrestno mero	dokapitalizacija banke in za zagotovitev dolgoročnega vira financiranja	obveznice niso posebej zavarovane, za izplačilo celotnih terjatev iz naslova obveznic jamči UBK banka s celotnim svojim premoženjem	327.480	6.000.000 DEM	75.000 DEM	80	8,5% *spremenljiva	15.4.1994 15.4.2004 10 let	obresti in glavnica polletno 5-letni moratorji na odplačilo glavnice	15.4.15.10.	konformni	Tržaška 116 1000 Ljubljana	Tel: 01 423 1131 Fax: 01 267 3082	Majaja Kaštrun - generalni direktor Daja Drožbeč	banka
16	Banka Vipa	VP01	01.04.1999	05.01.1995	navadna imenska s fiksno obrestno mero	povečanje osnovnega kapitala banke	so nezavarovane, vplačane in glede poplačila ob stečaju oz. likvidaciji banke podrejene čistim dolžniškim instrumentom	710.000	2.000.000 DEM	500 DEM 1.000 DEM	1.000 1.500	10%	1.4.1994 1.4.2004 10 let	obresti in glavnica polletno	1.4.1.10.	linearni	Erjavčeva ulica 2 5000 Nova Gorica	Tel: 05 302 8511 Fax: 05 302 8516	Egdič Birska - predsednik uprave Jasmin Furlan	banka

\*UBK - obrestna mera znaša 1% točko nad povprečno letno obrestno mero dolgoročnih dolžniških vrednostnih papirjev, katerih izdajatelj je Republika Slovenija, ki so obrestovani in nominirani v DEM in ki kotirajo na Ljubljanski borzi na dan določanja nove obrestne mere, nova obrestna mera se določa vsako leto za vnaprej na dan zapadlosti drugega letnega kupona obveznice, izračun povprečne obrestne mere se opravi na osnovi aritmetičnega povprečja obrestnih mer ustreznih državnih papirjev

**F5) POOBLAŠČENE INVESTICIJSKE DRUŽBE**

	Investicijska družba	Oznaka vred. papirja	Segment trgovanja	Razred delnic	Datum začetka trgovanja	V sodni register vpisani in vplačani osnovni kapital (v 000 SIT)	Datum vpisa v sodni register	Sestava kapitala	Enotni tečaj prvega trgovalnega dne *	Nom. vred. delnice (v SIT)	Št. delnic na org. trgu	Izplačilo dividende za leto 2000	Datum brez upravljenja do dividende	Naslov izdajatelja	Telefon Faks	DZU, ki upravlja PID	Direktor družbe Kontaktno osebe
1	Aktiva Avant Ljubljana	AA1N	prosti trg	redne imenske	01.02.1999	7.766.482		77.664.820 rednih delnic	37,46 SIT	100	77.664.820 rednih delnic	n.p.	n.p.	Dunajska 156 1000 Ljubljana	Tel: 01 568 72 00 Faks: 01 568 743 9	Aktiva DZU d. o. o.	Aleš Okorn - direktor DZU Boštjan Kraj - direktor PID
2	Arkada ena Ljubljana	AR1N	prosti trg	redne imenske	14.12.1998	3.021.073	22.02.1995	30.210.725 rednih delnic	33,42 SIT	100	30.210.725 rednih delnic	n.p.	n.p.	Dunajska 156 1000 Ljubljana	Tel: 01 568 81 24 Faks: 01 58 81 266	Arkada DZU d. o. o.	Andrej Ručigaj - direktor DZU in PID Barbara Vraničar
3	Arkada dva Ljubljana	AR2N	prosti trg	redne imenske	14.12.1998	2.008.723	06.11.1995	20.087.233 rednih delnic	33,71 SIT	100	20.087.233 rednih delnic	n.p.	n.p.	Dunajska 156 1000 Ljubljana	Tel: 01 568 81 24 Faks: 01 58 81 266	Arkada DZU d. o. o.	Andrej Ručigaj - direktor DZU in PID Barbara Vraničar
4	Arkada tri Ljubljana	AR3N	prosti trg	redne imenske	09.02.1999	2.013.547		20.135.474 rednih delnic	25,80 SIT	100	20.135.474 rednih delnic	n.p.	n.p.	Dunajska 156 1000 Ljubljana	Tel: 01 568 81 24 Faks: 01 58 81 266	Arkada DZU d. o. o.	Andrej Ručigaj - direktor DZU in PID Nataša Mathe
5	Atena 1.sklad Ljubljana	AT1N	prosti trg	redne imenske	12.10.1998	29.710.716	10.12.1996	297.107.158 rednih delnic	33,01 SIT	100	297.107.158 rednih delnic	n.p.	n.p.	Dunajska 156 1000 Ljubljana	Tel: 01 56 87 200 Faks: 01 56 87 439	Aktiva DZU d. o. o.	Aleš Okorn - direktor DZU Andrej Urbas - direktor PID
6	Capinvest 2 Ljubljana	CAPN	prosti trg	redne imenske	24.12.1998	587.690		5.876.900 rednih delnic	28,00 SIT	100	5.876.900 rednih delnic	n.p.	n.p.	Dunajska 22 1000 Ljubljana	Tel: 01 300 02 30 Faks: 01 231 79 51	Capinvest PDZU d. o. o.	Blaž Vodopivec - direktor DZU in PID Damjan Škofič
7	Trgatev Ljubljana	GT0N	prosti trg	redne imenske	24.09.1999	1.758.580	19.12.1995	17.585.800 rednih delnic	36,04 SIT	100	17.585.800 rednih delnic	n.p.	n.p.	Vilharjeva 29 1000 Ljubljana	Tel: 01 306 55 66 Faks: 01 306 55 70	S Hram DZU d. d.	Metod Logar - direktor DZU in PID
8	Infond zlat Maribor	IZ0N	prosti trg	redne imenske	29.06.1998	33.685.471	22.05.1998	336.854.710 rednih delnic	20,49 SIT	100	336.854.710 rednih delnic	n.p.	n.p.	Vita Kraigherja 5 2000 Maribor	Tel: 02 229 20 80 Faks: 02 229 27 96	KBM Infond DZU d. o. o.	Branko Pavlin - direktor DZU in PID
9	Krona krona Ljubljana	KR0N	prosti trg	redne imenske	08.12.1998	1.287.162	10.02.1995	12.871.618 rednih delnic	37,75 SIT	100	12.871.618 rednih delnic	n.p.	n.p.	Štefanova 13 a 1000 Ljubljana	Tel: 01 24 14 162 Faks: 01 24 14 168	DUS Krona d. o. o.	Boštjan Gmajnar - direktor DZU in PID Janez Pajek
10	Kompas sklad 1	KS1N	prosti trg	redne imenske	23.01.1998	4.179.070	03.08.1997	41.790.703 rednih delnic	22,39 SIT	100	41.790.703 rednih delnic	n.p.	n.p.	Dunajska 22 1000 Ljubljana	Tel: 01 300 02 30 Faks: 01 231 79 51	Capinvest PDZU d. o. o.	Blaž Vodopivec - direktor DZU Igor Lah - direktor PID Vesna Birtič Remskar
11	Kompas sklad 2	KS2N	prosti trg	redne imenske	23.01.1998	4.429.324	03.08.1997	44.293.242 rednih delnic	20,72 SIT	100	44.293.242 rednih delnic	n.p.	n.p.	Dunajska 22 1000 Ljubljana	Tel: 01 300 02 30 Faks: 01 231 79 51	Capinvest PDZU d. o. o.	Blaž Vodopivec - direktor DZU Igor Lah - direktor PID Damjan Škofič
12	Kompas sklad 4	KS4N	prosti trg	redne imenske	29.04.1999	4.163.380	07.01.1998	41.633.800 rednih delnic	17,30 SIT	100	41.633.800 rednih delnic	n.p.	n.p.	Dunajska 22 1000 Ljubljana	Tel: 01 300 02 30 Faks: 01 231 79 51	Capinvest PDZU d. o. o.	Blaž Vodopivec - direktor DZU Igor Lah - direktor PID Damjan Škofič
13	Modra linija Koper	ML0N	prosti trg	redne imenske	04.05.1998	3.335.285	23.01.1998	33.352.848 rednih delnic	50,23 SIT	100	33.352.848 rednih delnic	n.p.	n.p.	Pristaniška 12 6000 Koper	Tel: 05 663 31 15 Faks: 05 663 31 20	Primorski skladi d. o. o.	Dušan Jereb - direktor DZU Mirko Pavšič - direktor PID
14	Modra linija 2 Koper	ML2N	prosti trg	redne imenske	24.08.1998	2.297.202	11.07.1997	22.972.015 rednih delnic	36,00 SIT	100	22.972.015 rednih delnic	n.p.	n.p.	Pristaniška 12 6000 Koper	Tel: 05 663 31 15 Faks: 05 663 31 20	Primorski skladi d. o. o.	Dušan Jereb - direktor DZU Mirko Pavšič - direktor PID
15	Modra linija 3 Koper	ML3N	prosti trg	redne imenske	14.06.1999	524.414	04.06.1997	5.244.141 rednih delnic	27,00 SIT	100	5.244.141 rednih delnic	n.p.	n.p.	Pristaniška 12 6000 Koper	Tel: 05 663 31 15 Faks: 05 663 31 20	Primorski skladi d. o. o.	Dušan Jereb - direktor DZU Samo Hladnik - direktor PID
16	Mercata Ljubljana	MR0N	prosti trg	redne imenske	31.08.1998	2.892.398	29.07.1998	28.923.982 rednih delnic	33,85 SIT	100	28.923.982 rednih delnic	n.p.	n.p.	Železna cesta 18 1000 Ljubljana	Tel: 01 473 44 59 Faks: 01 473 44 39	Intara DZU d. o. o.	Samo Primožič - direktor DZU in PID Tadeja Čampa Levstek
17	Mercata 1 Ljubljana	MR1N	prosti trg	redne imenske	31.08.1998	2.682.115	29.07.1998	26.821.153 rednih delnic	29,69 SIT	100	26.821.153 rednih delnic	n.p.	n.p.	Železna cesta 18 1000 Ljubljana	Tel: 01 473 44 59 Faks: 01 473 44 39	Intara DZU d. o. o.	Samo Primožič - direktor DZU Aleksandra Vuković Kačar - direktorica PID Tadeja Čampa Levstek
18	Maksima 1 Ljubljana	MX1N	prosti trg	redne imenske	16.11.1998	9.399.031	01.12.1994	93.990.312 rednih delnic	32,93 SIT	100	93.990.312 rednih delnic	n.p.	n.p.	Trg republike 3 1000 Ljubljana	Tel: 01 200 47 10 Faks: 01 200 47 30	LB Maksima d. o. o.	mag. Miroslav Golubič - direktor DZU in PID Branka Bizjak Anita Erjavec
19	Maksima 2 Ljubljana	MX2N	prosti trg	redne imenske	16.11.1998	7.553.250	01.06.1995	75.532.498 rednih delnic	29,30 SIT	100	75.532.498 rednih delnic	n.p.	n.p.	Trg republike 3 1000 Ljubljana	Tel: 01 200 47 10 Faks: 01 200 47 30	LB Maksima d. o. o.	mag. Miroslav Golubič - direktor DZU in PID Branka Bizjak Anita Erjavec
20	Maksima 3 Ljubljana	MX3N	prosti trg	redne imenske	16.11.1998	4.712.343	02.02.1996	47.123.433 rednih delnic	27,70 SIT	100	47.123.433 rednih delnic	n.p.	n.p.	Dunajska 22 1000 Ljubljana	Tel: 01 300 02 30 Faks: 01 231 79 51	Capinvest PDZU d. o. o.	mag. Miroslav Golubič - direktor DZU Andrej Laznik - direktor PID Branka Bizjak
21	Nacionalna finančna družba 1 Ljubljana	NF1N	prosti trg	redne imenske	26.10.1998	16.058.030	27.05.1998	160.580.300 rednih delnic	74,56 SIT	100	160.580.300 rednih delnic	n.p.	n.p.	Trdinova 4 1000 Ljubljana	Tel: 01 434 10 00 Faks: 01 431 11 09	Nacionalna finančna družba d. o. o.	Stanislav Valant - direktor DZU Roman Ambrož - direktor PID Lenka Dominiko
22	Nacionalna finančna družba 2 Ljubljana	NF2N	prosti trg	redne imenske	02.07.1999	29.137.966		291.379.659 rednih delnic	23,39 SIT	100	291.379.659 rednih delnic	n.p.	n.p.	Trdinova 4 1000 Ljubljana	Tel: 01 434 10 00 Faks: 01 431 11 09	Nacionalna finančna družba d. o. o.	Stanislav Valant - direktor DZU Milan Ževart - direktor PID Lenka Dominiko
23	Nika pid Brežice	NK0N	prosti trg	redne imenske	24.04.1998	3.257.470	19.01.1998	32.574.698 rednih delnic	40,66 SIT	100	32.574.698 rednih delnic	n.p.	n.p.	Trg izgnancev 1a 8250 Brežice	Tel: 01 432 41 16 Faks: 07 496 28 52 01 433 11 55	Certius DZU	Matjaž Satler - direktor DZU Monika Rozman - direktorica PID
24	Nika pid 1 Brežice	NK1N	prosti trg	redne imenske	24.04.1998	3.091.110	19.01.1998	30.911.102 rednih delnic	35,00 SIT	100	30.911.102 rednih delnic	n.p.	n.p.	Trg izgnancev 1a 8250 Brežice	Tel: 01 432 41 16 Faks: 07 496 28 52 01 433 11 55	Certius DZU	Matjaž Satler - direktor DZU Monika Rozman - direktorica PID
25	Nika pid 2 Brežice	NK2N	prosti trg	redne imenske	24.04.1998	1.255.587	19.01.1998	12.555.868 rednih delnic	50,00 SIT	100	12.555.868 rednih delnic	n.p.	n.p.	Trg izgnancev 1a 8250 Brežice	#REF!	Certius DZU	Matjaž Satler - direktor DZU Monika Rozman - direktorica PID
26	PID Kmečka družba	KDPN	prosti trg	redne imenske	09.02.2001	9.586.570,9	12.01.2001	95.913.558 rednih delnic	20,93 SIT	100	95.913.558 rednih delnic	n.p.	n.p.	Stegne 21 Ljubljana	Tel: 01 583 0700 Faks: 01 511 1595	Kmečka DZU	Matjaž Gantar - direktor
27	PID Kmečka družba	KDIN	prosti trg	redne imenske	09.02.2001	9.062.055,4	12.01.2001	92.046.145 rednih delnic	72,72 SIT	100	92.046.145 rednih delnic	n.p.	n.p.	Stegne 21 Ljubljana	Tel: 01 583 0700 Faks: 01 511 1596	Kmečka DZU	Matjaž Gantar - direktor
28	Plod Ljubljana	PD0N	prosti trg	redne imenske	24.09.1999	1.047.802	20.11.1996	10.478.017 rednih delnic	50,00 SIT	100	10.478.017 rednih delnic	n.p.	n.p.	Vilharjeva 29 1000 Ljubljana	Tel: 01 306 55 66 Faks: 01 306 55 70	S Hram DZU d. d.	Metod Logar - direktor DZU in PID

**F5) POOBLAŠČENE INVESTICIJSKE DRUŽBE**

	Investicijska družba	Oznaka vred. papirja	Segment trgovanja	Razred delnic	Datum začetka trgovanja	V sodni register vpisani in vplačani osnovni kapital (v 000 SIT)	Datum vpisa v sodni register	Sestava kapitala	Enotni tečaj prvega trgovalnega dne *	Nom. vred. delnice (v SIT)	Št. delnic na org. trgu	Izplačilo dividende za leto 2000	Datum brez upravljenja do dividende	Naslov izdajatelja	Telefon Faks	DZU, ki upravlja PID	Direktor družbe Kontaktno osebe
29	Pulsar Ljubljana	PL0N	prosti trg	redne imenske	08.07.1998	939.326	10.02.1997	9.393.257 rednih delnic	30,20 SIT	100	9.393.257 rednih delnic	n.p.	n.p.	Dalmatinova 2 1000 Ljubljana	Tel: 01 43 07 980 Faks: 01 43 19 150	Pulsar DZU d. o. o.	Zvone Zupanič - direktor DZU in PID
30	Pomurska investicijska družba 1	PM1N	prosti trg	redne imenske	09.11.1998	3.592.394	09.09.1998	35.923.940 rednih delnic	71,94 SIT	100	35.923.940 rednih delnic	n.p.	n.p.	Slovenska 41 9000 Murska Sobota	Tel: 02 535 18 00 Faks: 02 532 18 98	Pomurska družba DZU d. d.	Ivan Vizjak - direktor DZU in PID Slavko Rogan
31	Pomurska investicijska družba 2	PM2N	prosti trg	redne imenske	24.05.1999	4.538.723		45.387.230 rednih delnic	23,08 SIT	100	45.387.230 rednih delnic	n.p.	n.p.	Slovenska 41 9000 Murska Sobota	Tel: 02 535 18 00 Faks: 02 532 18 98	Pomurska družba DZU d. d.	Ivan Vizjak - direktor DZU in PID Slavko Rogan
32	Krona senior Ljubljana	SN0N	prosti trg	redne imenske	08.12.1998	7.317.043	10.02.1995	73.170.428 rednih delnic	25,37 SIT	100	73.170.428 rednih delnic	n.p.	n.p.	Štefanova 13 a 1000 Ljubljana	Tel: 01 24 14 162 Faks: 01 24 14 168	DUS Krona d. o. o.	Boštjan Gmajnar - direktor DZU Jože Tepina - direktor PID Janez Pajek
33	Setev Ljubljana	ST1N	prosti trg	redne imenske	24.09.1999	1.540.537	23.02.1995	15.405.373 rednih delnic	39,35 SIT	100	15.405.373 rednih delnic	n.p.	n.p.	Vilharjeva 29 1000 Ljubljana	Tel: 01 306 55 66 Faks: 01 306 55 70	S Hram DZU d. d.	Metod Logar - direktor DZU in PID
34	Triglav Steber I	TG1N	prosti trg	redne imenske	02.11.1998	14.748.747	01.07.1998	147.487.470 rednih delnic	73,99 SIT	100	147.487.470 rednih delnic	n.p.	n.p.	Miklošičeva 17 1000 Ljubljana	Tel: 01 300 73 00 Faks: 01 300 73 50	Triglav DZU d. o. o.	Janko Kastelic - direktor DZU Mirjana Dimc Perko - direktorica PID
35	Triglav Steber II	TG2N	prosti trg	redne imenske	14.06.1999	19.541.255	04.12.1998	195.412.551 rednih delnic	258,17 SIT	100	195.412.551 rednih delnic	n.p.	n.p.	Miklošičeva 17 1000 Ljubljana	Tel: 01 300 73 00 Faks: 01 300 73 50	Triglav DZU d. o. o.	Janko Kastelic - direktor DZU Miran Šubič - direktor PID
36	Trdnjava Velenje	TR0N	prosti trg	redne imenske	14.06.1999	2.593.276		25.932.762 rednih delnic	25,00 SIT	100	25.932.762 rednih delnic	n.p.	n.p.	Prešemova 1a 3320 Velenje	Tel: 03 586 47 53 Faks: 01 431 91 50	Pulsar DZU d. o. o.	Zvone Zupanič - direktor DZU in PID
37	Trdnjava 1 Velenje	TR1N	prosti trg	redne imenske	05.07.1999	891.790		8.917.902 rednih delnic	23,00 SIT	100	8.917.902 rednih delnic	n.p.	n.p.	Prešemova 1a 3320 Velenje	Tel: 03 586 47 53 Faks: 01 431 91 50	Pulsar DZU d. o. o.	Zvone Zupanič - direktor DZU in PID
38	Vipa invest Nanos	VN0N	prosti trg	redne imenske	16.03.1998	3.309.690	03.11.1997	33.096.900 rednih delnic	51,80 SIT	100	33.096.900 rednih delnic	n.p.	n.p.	Erjavčeva ulica 2 5000 Nova Gorica	Tel: 05 33 85 000 Faks: 05 30 28 516	AVIP DZU d. o. o.	Abram Edvard - direktor DZU Jasmin Furlan - direktorica PID
39	Vipa invest Soča	VSON	prosti trg	redne imenske	31.05.1999	7.117.122	03.11.1997	71.171.215 rednih delnic	24,50 SIT	100	71.171.215 rednih delnic	n.p.	n.p.	Erjavčeva ulica 2 5000 Nova Gorica	Tel: 05 33 85 000 Faks: 05 30 28 516	AVIP DZU d. o. o.	Abram Edvard - direktor DZU Jasmin Furlan - direktorica PID
40	Vizija DPB Novo mesto	VZ0N	prosti trg	redne imenske	29.06.1998	4.407.463	04.06.1998	44.074.632 rednih delnic	35,49 SIT	100	44.074.632 rednih delnic	n.p.	n.p.	Dunajska 156 1000 Ljubljana	Tel: 01 56 87 211 Faks: 01 56 88 141	Vizija DZU d. o. o.	Anton Škrj - direktor DZU Mira Rataj Siročič - direktorica PID Igor Vizjak Jožefa Rogelj
41	Zlata moneta 1 Maribor	ZM1N	prosti trg	redne imenske	31.03.1999	6.829.780	29.12.1998	68.297.800 rednih delnic	53,49 SIT	100	68.297.800 rednih delnic	n.p.	n.p.	Strossmayerjeva 30 2000 Maribor	Tel: 02 229 48 15 Faks: 02 252 33 58	Probanka DZU d. d.	Radovan Stonič - direktor DZU in PID
42	Zlata moneta 2 Maribor	ZM2N	prosti trg	redne imenske	31.03.1999	8.233.376	29.12.1998	82.333.757 rednih delnic	14,83 SIT	100	82.333.757 rednih delnic	n.p.	n.p.	Strossmayerjeva 30 2000 Maribor	Tel: 02 229 48 15 Faks: 02 252 33 58	Probanka DZU d. d.	Radovan Stonič - direktor DZU in PID
43	PID Zvon Ena Maribor	ZV1N	prosti trg	redne imenske	07.12.1998	13.797.436	08.10.1998	137.974.360 rednih delnic	49,79 SIT	100	137.974.360 rednih delnic	n.p.	n.p.	Slovenska 17 2000 Maribor	Tel: 02 229 06 00 Faks: 02 229 06 21	Krekova družba DZU d. o. o.	Milan Gerič - direktor DZU Andrej Žužek - direktor PID Jože Horvat
44	PID Zvon Dva Maribor	ZV2N	prosti trg	redne imenske	07.06.1999	14.122.471	08.10.1998	141.224.712 rednih delnic	25,76 SIT	100	141.224.712 rednih delnic	n.p.	n.p.	Slovenska 17 2000 Maribor	Tel: 02 229 06 00 Faks: 02 229 06 21	Krekova družba DZU d. o. o.	Milan Gerič - direktor DZU Roza Mlakar Kukovič - direktorica PID Tatjana Novinec

\* Tečaj prvega trgovalnega dne deljen z 10 zaradi spremembe nominalne vrednosti delnic leta 1999; pri delnicah, ki so kotirale pred julijem 1999.