

MESEČNE STATISTIKE LJUBLJANSKE BORZE

Julij 2001

Letnik VII, št. 07/01

PROMET

TRŽNI SEGMENT	PROMET (v mio SIT)	KOLIČINA	ŠT. POSLOV
Borzni trg	24.675	2.104.523	8.848
Delnice	21.513	1.917.905	8.596
Obveznice	3.162	186.618	252
Prosti trg	6.131	38.447.903	15.501
Delnice	3.140	1.032.575	2.904
Obveznice	1.040	124.867	425
Pooblašcene inv. družbe	1.806	33.935.276	11.092
Pokojninski boni	145	3.355.185	1.080
Kratk. vrednostni papirji	0	0	0
SKUPAJ	30.807	40.552.426	24.349

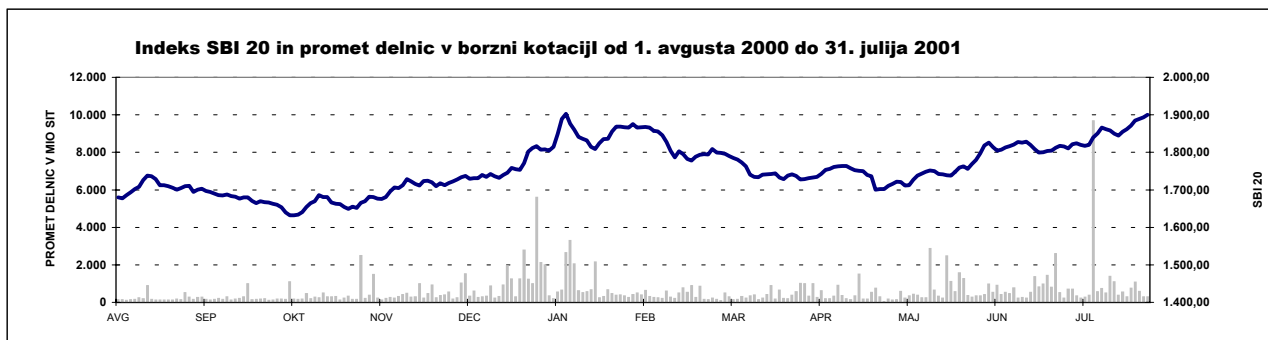
VELIKOST TRGA

TRŽNI SEGMENT	TRŽNA KAPITALIZAC. (v mio SIT)	ŠTEVILO IZDAJ	ŠTEVILO IZDA JATELJEV
Borzni trg	887.589	100	60
Delnice	630.647	42	40
Obveznice	256.942	58	20
Prosti trg	334.072	176	170
Delnice	128.672	117	113
Obveznice	52.235	16	12
Pooblašcene inv. družbe	5.620	42	44
Pokojninski boni	147.544	1	1
SKUPAJ	1.221.661	276	230
Kratk. vrednostni papirji	-	11	1

DONOSNOST

SPLOŠNI BORZNI INDEKSI	DONOSNOST V JULIJU	DONOSNOST V LETU 2001
Slovenski borzni indeks (SBI 20)	4,85%	5,12%
Netehtani slovenski borzni indeks (SBI 20NT)	5,09%	4,80%
Indeks prostega trga (IPT)	2,32%	-5,03%
Indeks pooblaščenih investicijskih družb (PIX)	3,68%	-7,28%
Borzni indeks obveznic (BIO)	-0,13%	0,03%

PANOŽNI BORZNI INDEKSI	DONOSNOST V JULIJU	DONOSNOST V LETU 2001
Hrana in pijače	6,08%	2,78%
Farmacija	0,11%	1,53%
Kemija	6,91%	7,89%
Nafta in plin	8,52%	23,38%
Transport	2,27%	3,70%
Trgovina	2,97%	-11,90%





IZDAJATELJ

Ljubljanska borza d. d.
Slovenska 56
1000 Ljubljana

DODATNE INFORMACIJE

Elektronska pošta:	info@ljse.si
Telefon:	(01) 47-10-211 (01) 47-10-205
Kontaktne osebe:	Darko Torkar, Ksenija Zver

STATISTIKE V ELEKTRONSKI OBLIKI:

http://www.ljse.si/StrSlo/Trgovanj/Menu/tr_tec.htm

10 let Ljubljanske borze

TRGOVANJE **O BORZI**
BORZNE INFORMACIJE
INVESTITORJI
ČLANI **IZDAJATELJI**

Indeksi za transakcije

Indeksi	Vrednost	Sprememba	Sprememba v %
SBIOS	1.081.82	-1,20	-0,07
IPT	672,40	-2,99	-0,41
PKO	1.288,22	-0,12	-0,01

Novice

- Povodna Laško, d.d., in Radenska, d.d., - sprostitve trgovanja
- Mesečno statistično poročilo za avgust 2003
- Treće srečanje finančnikov + Partneri

KAZALO

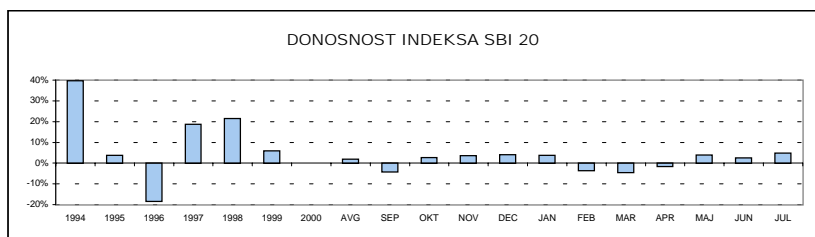
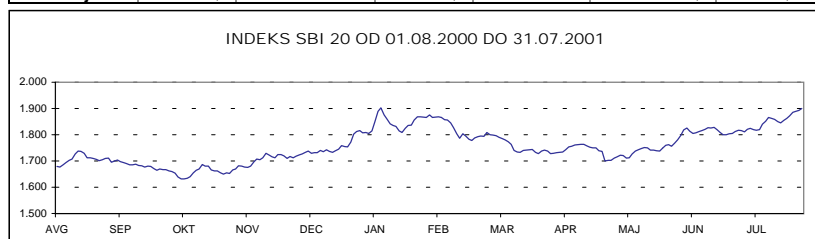
	Stran
A) BORZNI INDEKSI	1
B) ŠTEVILO IZDAJATELJEV, IZDAJ VREDNOSTNIH PAPIRJEV IN BORZNIH ČLANOV	4
C) PROMET	5
C1) Mesečni promet z vrednostnimi papirji na borznem trgu	5
C2) Mesečni promet z vrednostnimi papirji na prostem trgu	7
C3) Najprometnejši vrednostni papirji v preteklem mesecu	12
C4) Promet članov Ljubljanske borze	13
C5) Promet v letu 2000 in 2001	14
D) TRŽNA KAPITALIZACIJA	16
D1) Tržna kapitalizacija delnic	17
D2) Tržna kapitalizacija obveznic	20
D3) Tržna kapitalizacija delnic pooblaščenih investicijskih družb	22
E) DRUGO	23
E1) Kazalniki (redne delnice v borzni kotaciji)	23
E2) Rekordne vrednosti	24
E3) Nove kotacije in spremembe kotacij v letu 2001	25
F) SEZNAM VREDNOSTNIH PAPIRJEV	27
F1) Delnice - borzna kotacija	27
F2) Delnice - prosti trg	30
F3) Obveznice - borzna kotacija	35
F4) Obveznice - prosti trg	39
F5) Pooblaščene investicijske družbe	40

A) BORZNI INDEKSI

SBI 20 - SLOVENSKI BORZNI INDEKS

	Najvišji	Datum	Najnižji	Datum	Zaključni	Letna donosnost
1994	1.598,03	28.06.1994	1.131,23	21.10.1994	1.396,81	39,68%
1995	1.590,17	09.11.1995	1.016,99	13.07.1995	1.448,75	3,72%
1996	1.589,18	13.03.1996	891,93	10.09.1996	1.183,26	-18,33%
1997	1.655,36	10.02.1997	1.156,14	06.01.1997	1.404,70	18,71%
1998	2.026,47	10.08.1998	1.378,49	06.01.1998	1.705,77	21,43%
1999	1.981,87	19.02.1999	1.679,48	05.01.1999	1.806,26	5,89%
2000	1.903,66	24.01.2000	1.584,23	25.05.2000	1.807,94	0,09%

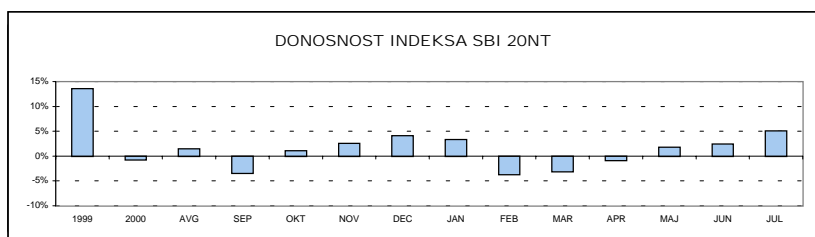
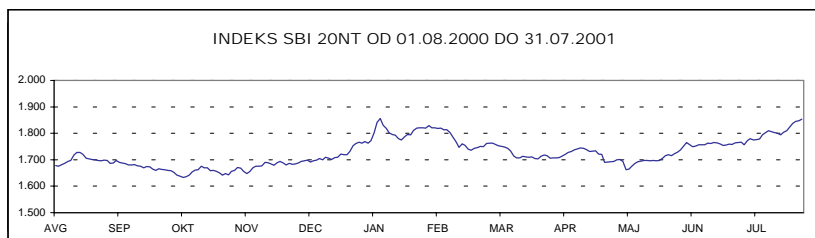
Leto 2001	Najvišji	Datum	Najnižji	Datum	Zaključni	Mesečna donosnost
Januar	1.903,03	09.01.2001	1.804,66	03.01.2001	1.875,35	3,73%
Februar	1.867,78	05.02.2001	1.777,96	21.02.2001	1.808,49	-3,57%
Marec	1.799,42	01.03.2001	1.728,02	29.03.2001	1.728,68	-4,41%
April	1.763,66	12.04.2001	1.700,24	25.04.2001	1.701,99	-1,54%
Maj	1.768,80	31.05.2001	1.710,52	03.05.2001	1.768,80	3,93%
Junij	1.828,19	19.06.2001	1.780,12	01.06.2001	1.812,54	2,47%
Julij	1.900,49	31.07.2001	1.810,85	04.07.2001	1.900,49	4,85%



SBI 20NT - NETEHTANI SLOVENSKI BORZNI INDEKS

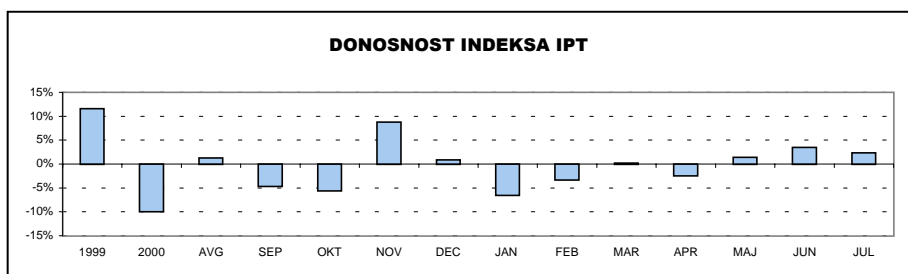
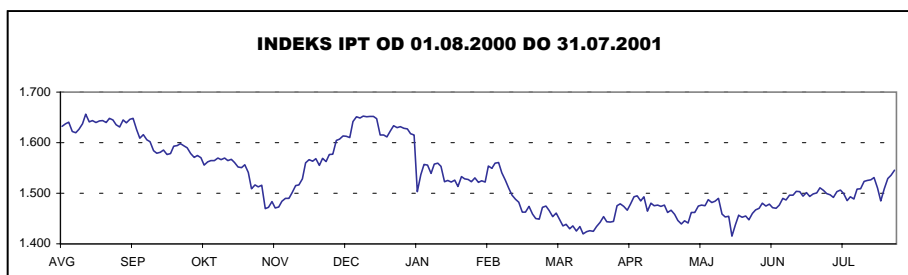
	Najvišji	Datum	Najnižji	Datum	Zaključni	Letna donosnost
1998	1.706,07	10.08.1998	1.437,30	30.06.1998	1.568,87	n.p.
1999	1.871,02	08.09.1999	1.548,95	05.01.1999	1.782,03	13,59%
2000	1.841,63	25.01.2001	1.585,48	25.05.2000	1.769,15	-0,72%

Leto 2001	Najvišji	Datum	Najnižji	Datum	Zaključni	Mesečna donosnost
Januar	1.855,67	09.01.2001	1.762,65	03.01.2001	1.828,76	3,37%
Februar	1.820,91	02.02.2001	1.735,82	21.02.2001	1.761,63	-3,67%
Marec	1.762,78	02.03.2001	1.702,94	23.03.2001	1.706,73	-3,12%
April	1.744,10	12.04.2001	1.690,62	25.04.2001	1.692,01	-0,86%
Maj	1.722,86	31.05.2001	1.661,96	09.05.2001	1.722,86	1,82%
Junij	1.764,67	19.06.2001	1.728,85	01.06.2001	1.764,28	2,40%
Julij	1.854,05	31.07.2001	1.756,63	04.07.2001	1.854,05	5,09%



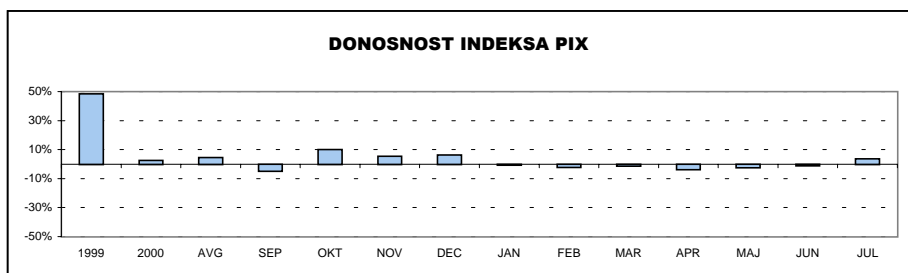
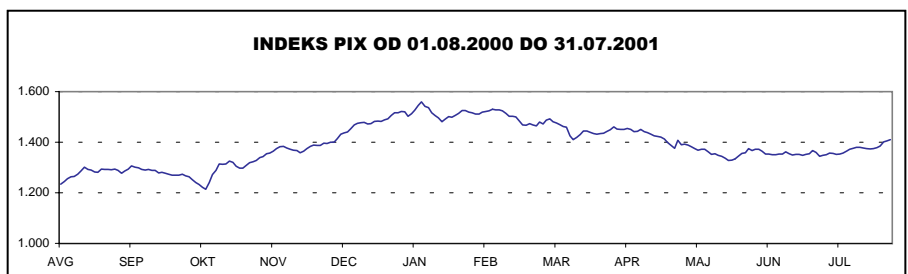
IPT - INDEKS PROSTEGA TRGA

	Najvišji	Datum	Najnižji	Datum	Zaključni	Letna donosnost
1998	1.795,31	11.08.1998	1.318,83	01.07.1998	1.618,99	n.p.
1999	1.806,98	30.12.1999	1.504,61	03.08.1999	1.806,98	11,61%
2000	1.772,76	24.01.2000	1.469,64	26.10.2000	1.627,44	-9,94%
Leto 2001	Najvišji	Datum	Najnižji	Datum	Zaključni	Mesečna donosnost
Januar	1.617,62	03.01.2001	1.503,05	05.01.2001	1.521,54	-6,51%
Februar	1.560,85	09.02.2001	1.448,74	27.02.2001	1.471,89	-3,26%
Marec	1.475,02	30.03.2001	1.419,58	16.03.2001	1.475,02	0,21%
April	1.495,18	09.04.2001	1.439,40	30.04.2001	1.439,40	-2,41%
Maj	1.489,95	17.05.2001	1.415,06	23.05.2001	1.459,83	1,42%
Junij	1.510,56	29.06.2001	1.467,08	01.06.2001	1.510,56	3,48%
Julij	1.545,55	31.07.2001	1.484,67	25.07.2001	1.545,55	2,32%



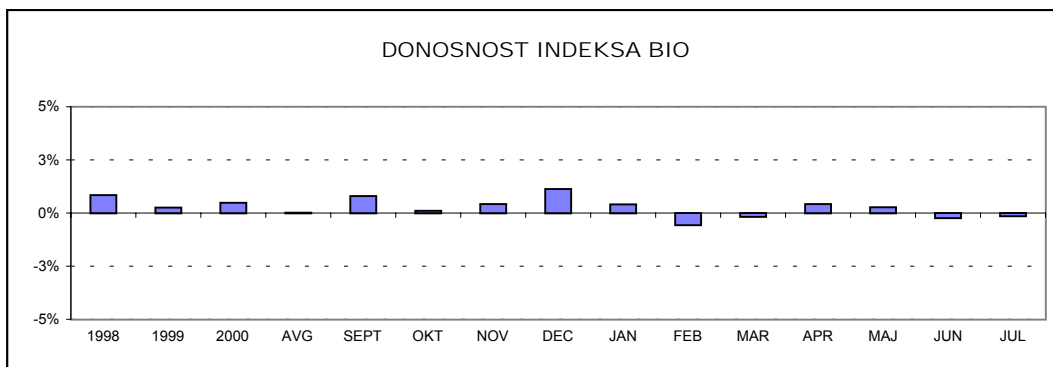
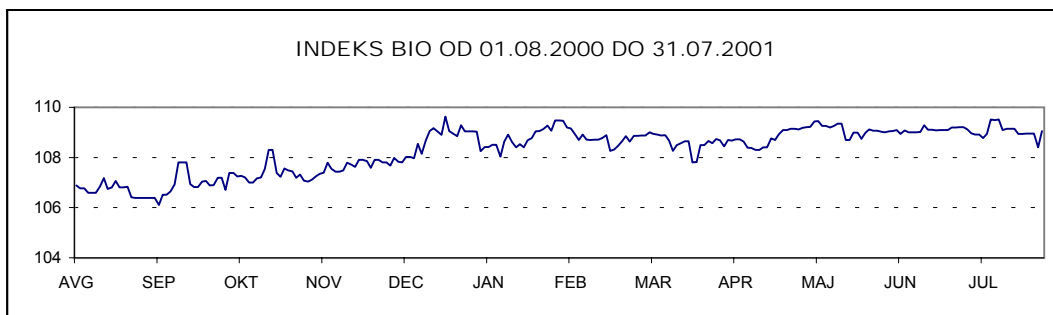
PIX - INDEKS POOBLAŠČENIH INVESTICIJSKIH DRUŽB

	Najvišji	Datum	Najnižji	Datum	Zaključni	Letna donosnost
1999	1.633,77	08.09.1999	965,15	05.01.1999	1.483,50	48,35%
2000	1.572,13	17.01.2000	1.097,07	25.05.2000	1.520,79	2,51%
Leto 2001	Najvišji	Datum	Najnižji	Datum	Zaključni	Mesečna donosnost
Januar	1.558,97	09.01.2001	1.481,25	17.01.2001	1.510,93	-0,65%
Februar	1.530,33	07.02.2001	1.464,09	27.02.2001	1.480,21	-2,03%
Marec	1.491,96	05.03.2001	1.409,85	14.03.2001	1.460,81	-1,31%
April	1.454,27	05.04.2001	1.376,17	26.04.2001	1.407,07	-3,68%
Maj	1.392,45	04.05.2001	1.328,44	23.05.2001	1.374,36	-2,32%
Junij	1.371,97	05.06.2001	1.347,63	22.06.2001	1.360,04	-1,04%
Julij	1.410,03	31.07.2001	1.343,82	02.07.2001	1.410,03	3,68%



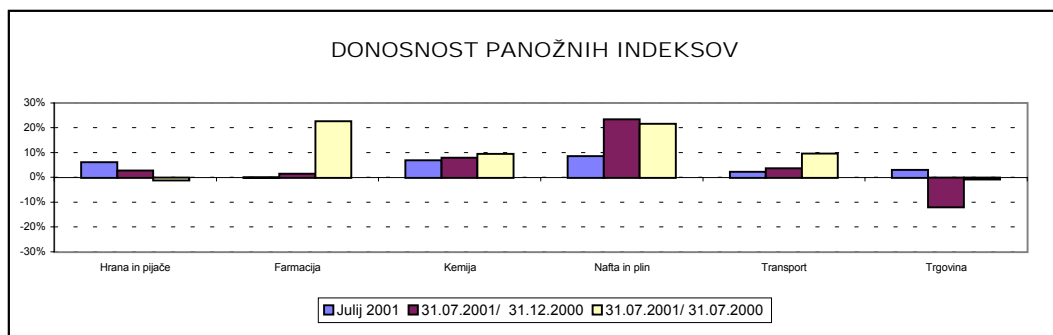
BIO - BORZNI INDEKS OBVEZNIC

	Najvišji	Datum	Najnižji	Datum	Zaključni	Letna donosnost
1995	113,52	14.12.1995	100,46	05.07.1995	111,68	11,68%
1996	111,96	08.01.1996	106,61	28.06.1996	107,89	-3,39%
1997	110,97	08.04.1997	104,90	29.01.1997	107,31	-0,54%
1998	108,22	30.12.1998	101,68	25.05.1998	108,22	0,85%
1999	110,52	04.02.1999	104,53	16.08.1999	108,50	0,26%
2000	109,63	15.12.2000	103,96	09.06.2000	109,03	0,49%
Leto 2001	Najvišji	Datum	Najnižji	Datum	Zaključni	Mesečna donosnost
Januar	109,48	30.01.2001	108,04	10.01.2001	109,48	0,41%
Februar	109,47	01.02.2001	108,26	20.02.2001	108,87	-0,56%
Marec	109,00	06.03.2001	107,81	21.03.2001	108,69	-0,17%
April	109,15	26.04.2001	108,30	13.04.2001	109,15	0,42%
Maj	109,45	10.05.2001	108,70	22.05.2001	109,45	0,27%
Junij	109,28	18.06.2001	108,94	08.06.2001	109,20	-0,23%
Julij	109,51	16.07.2001	108,40	30.07.2001	109,06	-0,13%



PANOŽNI INDEKSI

PANOGA	Vrednost 31.07.2001	Donosnost		
		Julij 2001	31.07.2001/ 31.12.2000	31.07.2001/ 31.07.2000
Hrana in pijače	1.685,92	6,08%	2,78%	-1,13%
Farmacija	2.070,56	0,11%	1,53%	22,61%
Kemija	1.801,81	6,91%	7,89%	9,44%
Nafta in plin	2.249,62	8,52%	23,38%	21,61%
Transport	1.728,60	2,27%	3,70%	9,64%
Trgovina	1.556,53	2,97%	-11,90%	-0,77%



**B) ŠTEVILO IZDAJATELJEV, IZDAJ VREDNOSTNIH
PAPIRJEV IN BORZNIH ČLANOV**

	31.12.1999	31.07.2000	31.12.2000	30.06.2001	31.07.2001
ŠTEVILO IZDAJATELJEV	210	225	225	232	230
Borzni trg	49	57	58	60	60
Delnice	28	36	38	40	40
Obveznice	21	21	20	20	20
Prosti trg	161	168	167	172	170
Delnice	102	110	111	115	113
Obveznice	12	11	11	12	12
Investicijske družbe	46	46	44	44	44
Pokojninski boni	1	1	1	1	1
	31.12.1999	31.07.2000	31.12.2000	30.06.2001	31.07.2001
ŠTEVILO IZDAJ VRED. PAPIRJEV	237	263	267	278	276
Borzni trg	74	91	94	99	100
Delnice	30	38	40	42	42
Obveznice	44	53	54	57	58
Prosti trg	163	172	173	179	176
Delnice	104	112	114	118	117
Obveznice	12	13	14	16	16
Investicijske družbe	46	46	44	44	42
Pokojninski boni	1	1	1	1	1
Kratkoročni vrednostni papirji	15	6	8	11	11
Privatizacijske delnice	161	176	176	181	177
Borzni trg	24	31	33	35	35
Prosti trg - delnice	91	99	99	102	100
Prosti trg - investicijske družbe	46	46	44	44	42
	31.12.1999	31.07.2000	31.12.2000	30.06.2001	31.07.2001
ŠTEVILO ČLANOV	35	35	34	32	32

C1) PROMET Z VREDNOSTNIMI PAPIRJI NA BORZNEM TRGU V JULIJU 2001

1. Delnice

Izdaja	Promet (v SIT)	Promet s svežnji (v SIT)	Promet z aplikacijami (v SIT)	Delež v skupnem borznem prometu	Delež v prometu z delnicami	Količina	Št. poslov
Delnice skupaj	21.512.711.557	14.121.772.821	1.803.817.023	87,18%	100,00%	1.917.905	8.596
Redne delnice	21.333.912.857	14.028.369.021	1.799.757.840	86,46%	99,17%	1.913.450	8.551
1 PIVOVARNA UNION	8.569.704.242	7.752.718.435	126.730.190	34,73%	39,84%	157.321	766
2 PIVOVARNA LAŠKO	2.500.707.155	2.134.047.336	34.544.346	10,13%	11,62%	500.654	455
3 KRKA REDNE	1.723.204.084	843.558.692	153.190.540	6,98%	8,01%	65.411	1.155
4 LEK REDNE - RAZRED A	1.586.060.690	918.644.000	50.274.087	6,43%	7,37%	35.347	730
5 MERCATOR REDNE	966.069.611	172.560.000	250.822.756	3,92%	4,49%	66.165	801
6 SAVA	890.817.903	208.609.800	363.590.940	3,61%	4,14%	54.106	678
7 BLAGOV.TRGOVINSKI CENTER BTC	839.695.998	617.950.440	132.145.530	3,40%	3,90%	55.925	66
8 ISTRABENZ REDNE	571.009.036	180.376.000	171.360.389	2,31%	2,65%	166.279	385
9 PETROL REDNE	563.911.173	301.400.000	23.509.855	2,29%	2,62%	25.757	713
10 INTEREUROPA REDNE	531.216.266	174.000.000	45.763.414	2,15%	2,47%	183.835	271
11 DROGA PORTOROŽ REDNE	512.425.335	356.897.575	70.673.077	2,08%	2,38%	14.806	107
12 BANKA KOPER	435.202.164	86.020.000	95.812.723	1,76%	2,02%	5.235	204
13 GORENJE REDNE	358.359.480	50.400.000	83.204.264	1,45%	1,67%	172.828	502
14 LUKA KOPER REDNE	295.019.286	76.273.641	11.286.840	1,20%	1,37%	100.162	343
15 AERODROM REDNE	107.455.721	46.950.750	11.599.943	0,44%	0,50%	34.303	88
16 ETOL REDNE	98.057.809	0	32.531.752	0,40%	0,46%	4.241	89
17 COMET REDNE	90.876.049	0	13.352.457	0,37%	0,42%	50.376	83
18 KOMPAS MTS	85.986.189	48.459.600	1.385.939	0,35%	0,40%	65.129	58
19 TERME ČATEŽ REDNE IMENSKE	85.649.136	0	9.990.015	0,35%	0,40%	6.170	112
20 ŽITO	84.297.883	0	41.280.173	0,34%	0,39%	5.016	174
21 KOLINSKA REDNE	81.342.672	0	21.404.957	0,33%	0,38%	33.961	142
22 DELO REDNE	80.767.079	0	16.444.499	0,33%	0,38%	5.497	58
23 EMONA OBALA KOPER REDNE	67.330.129	59.502.752	1.298.868	0,27%	0,31%	36.949	47
24 MERKUR REDNE	53.738.871	0	6.043.409	0,22%	0,25%	4.061	91
25 ZDRAVILIŠČE MORAVSKE TOPLICE REDNE	44.677.733	0	2.819.541	0,18%	0,21%	37.377	50
26 DELO PRODAJA	39.316.372	0	7.521.626	0,16%	0,18%	8.469	46
27 SALUS REDNE - SERIJA B	32.093.135	0	7.472.175	0,13%	0,15%	888	39
28 DOL.BANKA REDNE DELNICE NA IME	13.395.216	0	5.373.052	0,05%	0,06%	574	14
29 MLINOTEST	9.455.523	0	4.108.356	0,04%	0,04%	6.089	24
30 ŽVILA KRANJ	5.710.290	0	2.006.018	0,02%	0,03%	638	33
31 RADENSKA REDNE	4.212.378	0	285.873	0,02%	0,02%	5.111	48
32 GRADB.PODJETJE GROŠUPLJE REDNE	1.835.200	0	1.004.200	0,01%	0,01%	487	10
33 TEHNOUNION REDNE	1.740.873	0	129.020	0,01%	0,01%	122	8
34 KOVINOTEHNA REDNE	1.441.611	0	240.254	0,01%	0,01%	3.429	148
35 KOLONIALE VELETRGOVINA	783.777	0	556.762	0,00%	0,00%	576	11
36 SKB BANKA REDNE	346.788	0	0	0,00%	0,00%	156	2
37 NIKA REDNE	0	0	0	0,00%	0,00%	0	0
38 GEODETSKI ZAVOD SLOVENIJE	0	0	0	0,00%	0,00%	0	0
Prednostne delnice	178.798.700	93.403.800	4.059.183	0,72%	0,83%	4.455	45
1 LEK PREDNOSTNE - RAZRED B	178.580.390	93.403.800	3.944.000	0,72%	0,83%	4.027	23
2 KOVINOTEHNA PREDNOSTNE	218.310	0	115.183	0,00%	0,00%	428	22
3 VIPA BANKA PREDNOSTNE	0	0	0	0,00%	0,00%	0	0
4 PROBANKA PREDNOSTNE IMENSKE	0	0	0	0,00%	0,00%	0	0

2. Obveznice

	Izdaja	Promet (v SIT)	Promet s svežnji (v SIT)	Promet z aplikacijami (v SIT)	Delež v skupnem borznem prometu	Delež v prometu z obveznicami	Količina	Št. poslov
	Obveznice skupaj	3.162.462.901	2.796.342.067	215.287.441	12,82%	100,00%	186.618	252
1	REPUBLIKA SLOVENIJA 26	1.122.172.634	1.102.285.436	15.866.615	4,55%	35,48%	52.381	23
2	REPUBLIKA SLOVENIJA 25	699.308.985	647.076.375	21.935.110	2,83%	22,11%	69.952	22
3	REPUBLIKA SLOVENIJA 15 E	293.321.868	293.150.904	0	1,19%	9,28%	1.701	5
4	SKB OBVEZNICE 3	288.580.473	288.413.194	167.280	1,17%	9,13%	5.163	2
5	REPUBLIKA SLOVENIJA 24	220.337.000	199.400.000	20.937.000	0,89%	6,97%	22.100	5
6	REPUBLIKA SLOVENIJA 17	200.695.000	200.695.000	0	0,81%	6,35%	20.000	2
7	BANKA CELJE 3	74.718.172	0	74.718.172	0,30%	2,36%	3.400	4
8	REPUBLIKA SLOVENIJA 4	58.667.516	0	1.431.899	0,24%	1,86%	491	44
9	BANKA CELJE 4	54.186.463	35.104.608	19.081.855	0,22%	1,71%	2.468	2
10	ABANKA 4	30.350.004	0	1.329.510	0,12%	0,96%	1.393	12
11	LB SB VELENJE 1	30.216.550	30.216.550	0	0,12%	0,96%	2.977	1
12	SLOVENSKA RAZVOJNA DRUŽBA	14.667.434	0	3.188.191	0,06%	0,46%	137	15
13	BTC HIPOTEKARNE OBVEZNICE	12.083.184	0	6.105.071	0,05%	0,38%	1.064	17
14	REPUBLIKA SLOVENIJA 23	11.897.806	0	11.897.806	0,05%	0,38%	533	8
15	REPUBLIKA SLOVENIJA 18	9.468.966	0	9.290.701	0,04%	0,30%	426	4
16	NLB TOLARSKÉ	7.065.233	0	6.924.197	0,03%	0,22%	50	3
17	PROBANKA 1	4.788.918	0	4.788.918	0,02%	0,15%	1.107	1
18	REPUBLIKA SLOVENIJA 20	4.431.820	0	0	0,02%	0,14%	443	9
19	REPUBLIKA SLOVENIJA 13	4.122.783	0	1.894.625	0,02%	0,13%	37	5
20	NLB 2 B	3.865.748	0	3.865.748	0,02%	0,12%	36	3
21	BANKA VIPA 7	3.312.361	0	3.312.361	0,01%	0,10%	76	10
22	ABANKA 1	2.923.730	0	403.368	0,01%	0,09%	51	4
23	HOTELI BERNARDIN	2.271.808	0	2.271.808	0,01%	0,07%	20	4
24	REPUBLIKA SLOVENIJA 10	1.917.272	0	341.545	0,01%	0,06%	229	8
25	REPUBLIKA SLOVENIJA 12	1.108.647	0	888.161	0,00%	0,04%	110	6
26	BANKA VIPA 3	1.034.547	0	421.482	0,00%	0,03%	27	2
27	STANOVANJSKI SKLAD 2	938.029	0	938.029	0,00%	0,03%	9	4
28	FACTOR BANKA 1	847.490	0	847.490	0,00%	0,03%	36	4
29	REPUBLIKA SLOVENIJA 16	570.760	0	570.760	0,00%	0,02%	57	2
30	REPUBLIKA SLOVENIJA 22	500.000	0	0	0,00%	0,02%	50	2
31	BANKA VIPA 4	497.879	0	497.879	0,00%	0,02%	11	2
32	PROBANKA 2	294.685	0	294.685	0,00%	0,01%	26	3
33	REPUBLIKA SLOVENIJA 19	287.650	0	148.350	0,00%	0,01%	29	2
34	NLB 2 A	225.752	0	225.752	0,00%	0,01%	2	1
35	SKB OBVEZNICE 4 A	201.000	0	201.000	0,00%	0,01%	2	1
36	REPUBLIKA SLOVENIJA 15 I	177.958	0	177.958	0,00%	0,01%	1	1
37	BANKA ZASAVJE OBVEZNICE 2	162.122	0	108.024	0,00%	0,01%	3	3
38	BANKA VIPA 6	130.807	0	130.807	0,00%	0,00%	3	2
39	SL. ZADR. KMET. BANKA	43.660	0	43.660	0,00%	0,00%	1	1
40	BANKA VIPA 2	28.563	0	0	0,00%	0,00%	1	1
41	STANOVANJSKI SKLAD RS 1	20.936	0	20.936	0,00%	0,00%	3	1
42	BANKA CELJE 2	20.688	0	20.688	0,00%	0,00%	12	1
43	RS08 DAVČNA OLAJŠAVA	0	0	0	0,00%	0,00%	0	0
44	DOLENJSKA BANKA TOLARSKÉ	0	0	0	0,00%	0,00%	0	0
45	SL. ZADR. KMET. BANKA 3	0	0	0	0,00%	0,00%	0	0
46	REPUBLIKA SLOVENIJA 15H	0	0	0	0,00%	0,00%	0	0
47	BANKA VIPA 5	0	0	0	0,00%	0,00%	0	0
48	REPUBLIKA SLOVENIJA 8	0	0	0	0,00%	0,00%	0	0
49	NOVA KBM 1	0	0	0	0,00%	0,00%	0	0
50	REPUBLIKA SLOVENIJA 14	0	0	0	0,00%	0,00%	0	0
51	FACTOR BANKA 3	0	0	0	0,00%	0,00%	0	0
52	KREKOVA BANKA 2	0	0	0	0,00%	0,00%	0	0
53	ABANKA 3	0	0	0	0,00%	0,00%	0	0
54	NFD INVESTICIJSKO SVETOVANJE	0	0	0	0,00%	0,00%	0	0
55	NOVA KBM 2	0	0	0	0,00%	0,00%	0	0
56	DOLENJSKA BANKA DEVIZNE	0	0	0	0,00%	0,00%	0	0
57	NLB DEVIZNE	0	0	0	0,00%	0,00%	0	0
58	POŠTNA BANKA 1	0	0	0	0,00%	0,00%	0	0
59	SKB OBVEZNICE 4 B	0	0	0	0,00%	0,00%	0	0
	Skupaj borzni trg	24.675.174.458	16.918.114.888	2.019.104.464	100,00%	-	2.104.523	8.848

C2) PROMET Z VREDNOSTNIMI PAPIRJI NA PROSTEM TRGU V JULIJU 2001

1. Delnice (1)

		Promet	Promet s	Promet z	Delež v	Delež v		
	Izdaja	(v SIT)	svežnji (v SIT)	z aplikacijami (v SIT)	skupnem prometu prost. trga	prometu z delnicami	Količina	Št. poslov
	Delnice	3.139.810.453	1.497.600.640	448.230.037	51,21%	100,00%	1.032.575	2.904
	Redne delnice	3.132.069.827	1.497.600.640	447.728.427	51,08%	99,75%	1.031.059	2.808
1	HELIOS REDNE	523.569.658	292.710.829	19.578.285	8,54%	16,68%	14.082	60
2	DZS REDNE	495.283.641	444.480.000	48.810.500	8,08%	15,77%	129.169	21
3	CINKARNA REDNE	437.284.282	153.291.000	20.378.757	7,13%	13,93%	33.792	185
4	ELMO	284.287.615	264.086.865	3.785.910	4,64%	9,05%	196.097	10
5	RUDIS REDNE	195.967.972	42.880.740	65.771.832	3,20%	6,24%	120.259	272
6	VALKARTON REDNE	193.587.133	52.500.000	1.010.000	3,16%	6,17%	57.492	148
7	SLOVENJAJLES REDNE	181.718.784	93.620.000	73.120.283	2,96%	5,79%	30.917	46
8	KMEČKA DRUŽBA HOLDING	161.517.738	0	39.965.295	2,63%	5,14%	22.976	538
9	LIV POSTOJNA	147.924.222	0	330.396	2,41%	4,71%	12.664	15
10	BELINKA HOLDING	139.873.650	110.400.000	0	2,28%	4,45%	51.897	11
11	JAVOR PIVKA	44.022.540	43.631.206	0	0,72%	1,40%	55.175	4
12	CM CELJE	38.544.542	0	37.869.442	0,63%	1,23%	1.891	16
13	GORENJSKI TISK REDNE	28.539.292	0	22.584.401	0,47%	0,91%	13.926	44
14	NAMA	25.634.550	0	13.314.880	0,42%	0,82%	15.197	69
15	LIP BLED	18.017.084	0	8.410.358	0,29%	0,57%	28.543	64
16	UPIMO GROUP REDNE	17.072.501	0	16.560.500	0,28%	0,54%	56.701	5
17	PINUS RAČE REDNE	14.880.800	0	10.496.261	0,24%	0,47%	1.592	25
18	GRAND HOTEL UNION	14.160.533	0	855.086	0,23%	0,45%	9.328	49
19	MEDALJON REDNE	13.182.302	0	5.266.443	0,21%	0,42%	11.507	37
20	MESNA INDUSTRIJA PRIMORSKE	12.863.825	0	6.337.472	0,21%	0,41%	17.877	19
21	ŽELEZARNA RAVNE - MONTER DRAVOGRAD REDNE	11.958.153	0	11.034.716	0,20%	0,38%	12.733	16
22	MITOL REDNE	9.858.806	0	5.881.340	0,16%	0,31%	4.540	18
23	ZASAVSKI RAČUNSKI CENTER	9.451.655	0	0	0,15%	0,30%	10.702	5
24	GOZDNO GOSPODARSTVO BLED	7.913.666	0	4.981.491	0,13%	0,25%	9.520	24
25	KRUH-PECIVO REDNE	7.143.560	0	514.370	0,12%	0,23%	3.734	24
26	JATA-MESO REDNE	6.391.359	0	320.830	0,10%	0,20%	378	17
27	KMETIJSKI KOMBINAT PTUJ REDNE	6.272.534	0	2.818.845	0,10%	0,20%	10.029	113
28	CETIS REDNE	6.025.060	0	607.650	0,10%	0,19%	372	20
29	HOTELI PALACE REDNE	5.710.530	0	1.241.061	0,09%	0,18%	6.089	39
30	INTERTRADE ITS REDNE	5.247.500	0	557.274	0,09%	0,17%	5.255	34
31	GOZDNO GOSPODARSTVO POSTOJNA	3.700.744	0	2.905.694	0,06%	0,12%	4.471	19
32	MERCATA 1 HOLDING	2.824.740	0	0	0,05%	0,09%	10.462	108
33	CAPITA REDNE	2.794.147	0	777.513	0,05%	0,09%	4.914	19
34	MARINA PORTOROŽ REDNE	2.685.552	0	722.187	0,04%	0,09%	325	12
35	FRUCTAL REDNE	2.629.653	0	650.430	0,04%	0,08%	2.641	15
36	DANA	2.603.700	0	506.612	0,04%	0,08%	1.477	21
37	OLJARICA REDNE	2.564.000	0	2.550.000	0,04%	0,08%	502	3
38	JATA-REJA REDNE	2.531.369	0	605.201	0,04%	0,08%	245	16
39	NOVOLIT REDNE	2.383.600	0	605.200	0,04%	0,08%	1.405	4
40	JADRAN REDNE	2.294.100	0	0	0,04%	0,07%	399	5
41	TEKSTINA REDNE	2.290.692	0	655.229	0,04%	0,07%	6.534	20
42	ALPDOM	2.233.000	0	2.233.000	0,04%	0,07%	1.540	6
43	TOSAMA REDNE	2.101.802	0	496.662	0,03%	0,07%	444	24
44	INTEGRAL JESENICE REDNE	2.052.925	0	1.733.453	0,03%	0,07%	3.350	10
45	MERCATA HOLDING	1.927.279	0	125.261	0,03%	0,06%	7.946	71
46	KRUH KOPER	1.920.100	0	1.914.000	0,03%	0,06%	960	5
47	CERTIUS HOLDING	1.896.503	0	312.303	0,03%	0,06%	5.368	28
48	VELETRGOVINA POTROŠNIK REDNE	1.764.474	0	324.999	0,03%	0,06%	1.909	126
49	DOM SMREKA REDNE	1.685.116	0	1.027.094	0,03%	0,05%	2.311	10
50	JUTEKS	1.602.355	0	708.308	0,03%	0,05%	494	10
51	MURALES	1.497.300	0	0	0,02%	0,05%	1.709	15
52	AVANT HOLDING	1.492.703	0	127.800	0,02%	0,05%	3.316	14
53	CREINA	1.349.676	0	1.018.876	0,02%	0,04%	416	11
54	MELAMIN REDNE	1.299.555	0	527.310	0,02%	0,04%	771	7
55	PPC GORENJSKI SEJEM	1.132.255	0	64.793	0,02%	0,04%	597	111
56	LESNINA EMMI REDNE	987.836	0	103.436	0,02%	0,03%	1.675	8
57	SATURNUS EMBALAŽA REDNE	950.632	0	782.032	0,02%	0,03%	158	9
58	SATURNUS AVTOOPREMA REDNE	822.503	0	0	0,01%	0,03%	257	3
59	PLAMA - PUR	751.818	0	0	0,01%	0,02%	469	4
60	INTES	712.839	0	180.294	0,01%	0,02%	1.067	14
61	SVILA REDNE	656.070	0	317.000	0,01%	0,02%	7.148	7
62	GRADIS SPO REDNE	655.153	0	0	0,01%	0,02%	1.143	3
63	CEMENTARNA TRBOVLJE	630.000	0	0	0,01%	0,02%	39	2
64	TOPLICE DOBRNA	627.176	0	0	0,01%	0,02%	420	3
65	ALPETOUR POTOVALNA AGENCIJA	613.054	0	613.054	0,01%	0,02%	613	7
66	AVTO CELJE REDNE	605.422	0	605.422	0,01%	0,02%	452	2
67	TUB SWATY REDNE	557.338	0	0	0,01%	0,02%	88	3
68	INTERTRADE ITA REDNE	534.999	0	399.999	0,01%	0,02%	19	3
69	KOMPAS HOTELI KG REDNE	475.998	0	0	0,01%	0,02%	116	4
70	BOHOR REDNE	451.810	0	9.990	0,01%	0,01%	560	4

1. Delnice (2)

	Izdaja	Promet (v SIT)	Promet s svežnji SIT (v)	Promet z aplikacijami (v SIT)	Delež v skupnem prometu prost. trga	Delež v prometu z delnicami	Količina	Št. poslov
71	TUS KO-SI	435.000	0	274.000	0,01%	0,01%	435	3
72	HIDROTEHNIK	429.449	0	384.256	0,01%	0,01%	712	4
73	COLOR REDNE	420.287	0	15.130	0,01%	0,01%	278	15
74	GRADIS GP	385.565	0	0	0,01%	0,01%	554	4
75	VOC CELJE	363.000	0	259.500	0,01%	0,01%	242	3
76	MK TISKARNA REDNE	326.000	0	0	0,01%	0,01%	326	3
77	AGROKOMBINAT MARIBOR REDNE	297.016	0	66.234	0,00%	0,01%	841	14
78	KOVINTRADE REDNE	275.838	0	73.010	0,00%	0,01%	194	7
79	GORIŠKE OPEKARNE REDNE	256.700	0	0	0,00%	0,01%	129	3
80	UNITAS REDNE	250.631	0	62.931	0,00%	0,01%	116	4
81	ZDRAVILIŠČE ROGAŠKA REDNE	239.020	0	186.620	0,00%	0,01%	1.800	4
82	KLASJE	198.350	0	0	0,00%	0,01%	385	3
83	TOTRA PLASTIKA REDNE	181.000	0	181.000	0,00%	0,01%	181	1
84	LIZ INŽENIRING REDNE	178.682	0	0	0,00%	0,01%	176	2
85	EGOLES ŠKOFJA LOKA REDNE	135.530	0	0	0,00%	0,00%	186	3
86	SVILANIT REDNE	131.636	0	131.636	0,00%	0,00%	160	3
87	IMP ČRPALKE REDNE	112.637	0	0	0,00%	0,00%	374	10
88	AVTOPREVOZNIŠTVO IN SERVISI REDNE	91.582	0	41.400	0,00%	0,00%	622	3
89	SIJAJ HRASTNIK REDNE	68.830	0	45.880	0,00%	0,00%	30	3
90	INLES RIBNICA REDNE	55.614	0	0	0,00%	0,00%	139	1
91	RUDNIK MEŽICA	41.985	0	0	0,00%	0,00%	15	1
92	ZLATOROG REDNE	0	0	0	0,00%	0,00%	0	0
93	STC CELJE	0	0	0	0,00%	0,00%	0	0
94	KOŠAKI TMI MARIBOR REDNE	0	0	0	0,00%	0,00%	0	0
95	EMONA KRMILA	0	0	0	0,00%	0,00%	0	0
96	GEA TOVARNA OLJA REDNE	0	0	0	0,00%	0,00%	0	0
97	JELEN	0	0	0	0,00%	0,00%	0	0
98	KEMA PUČONCI REDNE	0	0	0	0,00%	0,00%	0	0
99	RTC KRVAVEC REDNE IMENSKA	0	0	0	0,00%	0,00%	0	0
100	HIPOTEKARNA BANKA REDNE	0	0	0	0,00%	0,00%	0	0
101	RAZVOJNA DRUŽBA	0	0	0	0,00%	0,00%	0	0
102	MLAJ	0	0	0	0,00%	0,00%	0	0
103	INTARA	0	0	0	0,00%	0,00%	0	0
104	GRAD PRESTRANEK	0	0	0	0,00%	0,00%	0	0
105	NIKO ŽELEZNIKI REDNE	0	0	0	0,00%	0,00%	0	0
106	KMEČKA DZU REDNE	0	0	0	0,00%	0,00%	0	0
107	POTROŠNIK REDNE	0	0	0	0,00%	0,00%	0	0
108	MERCATOR GORENJSKA REDNE	0	0	0	0,00%	0,00%	0	0
109	DRAVINJSKI DOM	0	0	0	0,00%	0,00%	0	0
110	SAVINJA MOZIRJE REDNE	0	0	0	0,00%	0,00%	0	0
111	TOVARNA SLADKORJA ORMOŽ REDNE	0	0	0	0,00%	0,00%	0	0
112	GEA COLLEGE	0	0	0	0,00%	0,00%	0	0
113	SKUPINA KMEČKA DRUŽBA	0	0	0	0,00%	0,00%	0	0
114	DADAS REDNE	0	0	0	0,00%	0,00%	0	0
115	MEDVEŠEK PUŠNIK REDNE	0	0	0	0,00%	0,00%	0	0
	Prednostne delnice	7.740.626	0	501.610	0,13%	0,25%	1.516	96
1	KMEČKA DRUŽBA HOLDING PREDNOSTNE	7.740.626	0	501.610	0,13%	0,25%	1.516	96
2	HIPOTEKARNA BANKA PREDNOSTNE	0	0	0	0,00%	0,00%	0	0
3	PRIMOFIN PREDNOSTNE	0	0	0	0,00%	0,00%	0	0
4	ZDRAVILIŠČE ROGAŠKA PREDNOSTNE	0	0	0	0,00%	0,00%	0	0

2. Obveznice

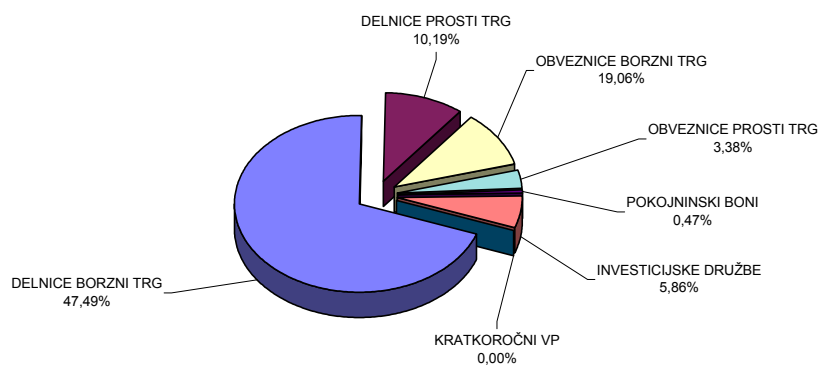
Izdaja	Promet (v SIT)	Promet s svežnji (v SIT)	Promet z aplikacijami (v SIT)	Delež v skupnem prometu prost. trga	Delež v prometu z obveznicami	Količina	Št. poslov
Obveznice	1.040.372.088	231.605.416	160.097.639	16,97%	100,00%	124.867	425
1 SLOVENSKA ODŠKODNINSKA DRUŽBA 2	935.159.847	143.653.445	142.837.369	15,25%	89,89%	120.015	422
2 BORZNA DRUŽBA POTEZA OBVEZNICE 2	105.212.241	87.951.971	17.260.270	1,72%	10,11%	4.852	3
3 AUTOCOMMERCE 1	0	0	0	0,00%	0,00%	0	0
4 BANKA KOPER 2	0	0	0	0,00%	0,00%	0	0
5 KMEČKA DRUŽBA 1	0	0	0	0,00%	0,00%	0	0
6 OBČINA LAŠKO	0	0	0	0,00%	0,00%	0	0
7 OBČINA ŠMARJE	0	0	0	0,00%	0,00%	0	0
8 SI.MOBIL 1	0	0	0	0,00%	0,00%	0	0
9 UBK KONVERTIBILNE	0	0	0	0,00%	0,00%	0	0
10 VIPA	0	0	0	0,00%	0,00%	0	0
11 BANKA KOPER 3	0	0	0	0,00%	0,00%	0	0
12 SIP STROJNA INDUSTRIJA 1 A	0	0	0	0,00%	0,00%	0	0
13 SIP STROJNA INDUSTRIJA 1 B	0	0	0	0,00%	0,00%	0	0
14 BANKA KOPER 4	0	0	0	0,00%	0,00%	0	0
15 PROBANKA 4	0	0	0	0,00%	0,00%	0	0
16 STANOVANJSKI SKLAD 3	0	0	0	0,00%	0,00%	0	0
Skupaj prosti trg (delnice in obveznice)	4.180.182.541	1.729.206.056	608.327.676	68,18%	-	1.157.442	3.329

3. Pooblašcene investicijske družbe in pokojninski boni

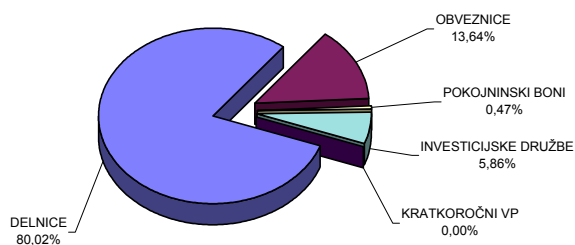
Izdaja	Promet (v SIT)	Promet s svežnji (v SIT)	Promet z aplikacijami (v SIT)	Delež v skupnem prometu prost. trga	Delež v prometu s pidi	Količina	Št. poslov
Skupaj pooblašc. investicijske družbe	1.806.410.492	512.054.801	433.326.187	29,46%	100,00%	33.935.276	11.092
1 TRIGLAV STEBER 1	431.785.452	258.787.950	43.964.294	7,04%	23,90%	3.826.547	845
2 INFOND ZLAT	141.659.404	63.558.750	30.029.775	2,31%	7,84%	3.167.606	701
3 ID KMEČKA DRUŽBA	126.365.327	0	18.845.320	2,06%	7,00%	2.014.544	619
4 NFD 1	115.935.643	0	42.322.753	1,89%	6,42%	1.196.374	865
5 ZLATA MONETA 1	92.701.347	39.500.000	5.313.083	1,51%	5,13%	1.173.356	408
6 VIPA INVEST NANOS	84.208.628	70.400.000	3.002.042	1,37%	4,66%	1.178.569	76
7 ZVON ENA	81.143.664	0	11.082.335	1,32%	4,49%	1.133.729	627
8 NFD 2	77.587.632	0	28.787.117	1,27%	4,30%	2.414.758	1.366
9 TRIGLAV STEBER II	68.707.495	0	26.336.452	1,12%	3,80%	1.898.128	997
10 POMURSKA INV.DRUŽBA 1	67.451.812	0	36.166.899	1,10%	3,73%	596.875	234
11 ZLATA MONETA II	65.919.081	0	43.830.872	1,08%	3,65%	1.673.429	473
12 VIPA INVEST SOČA	64.761.779	49.800.000	10.873.399	1,06%	3,59%	1.926.676	88
13 ATENA 1. SKLAD	57.657.927	0	24.096.235	0,94%	3,19%	1.603.539	543
14 MAKSIMA 1	48.660.285	0	6.257.482	0,79%	2,69%	1.193.565	389
15 POMURSKA INV.DRUŽBA 2	48.474.645	30.008.101	1.147.788	0,79%	2,68%	1.168.860	276
16 ZVON DVA	44.328.509	0	10.343.147	0,72%	2,45%	1.349.364	651
17 TRGATEV	30.291.431	0	26.935.331	0,49%	1,68%	921.397	48
18 VIZIJA DPB	24.068.132	0	18.881.353	0,39%	1,33%	589.829	93
19 PID KMEČKA DRUŽBA	23.356.227	0	1.478.298	0,38%	1,29%	1.330.263	560
20 PLOD	19.376.329	0	17.095.854	0,32%	1,07%	589.257	37
21 KRONA SENIOR	15.278.968	0	3.899.187	0,25%	0,85%	439.716	110
22 AKTIVA AVANT 1	10.735.487	0	3.760.904	0,18%	0,59%	350.479	143
23 MERCATA	9.200.983	0	5.744.260	0,15%	0,51%	393.214	74
24 MODRA LINIJA	7.140.657	0	3.561.110	0,12%	0,40%	133.590	70
25 NIKA	7.019.226	0	1.177.389	0,11%	0,39%	189.221	86
26 ARKADA ENA	5.929.316	0	1.302.257	0,10%	0,33%	164.408	67
27 NIKA 1	5.296.270	0	1.222.460	0,09%	0,29%	144.194	73
28 ARKADA DVA	4.163.769	0	527.782	0,07%	0,23%	115.522	41
29 MODRA LINIJA 2	3.504.915	0	1.451.768	0,06%	0,19%	90.724	53
30 MERCATA 1	3.157.550	0	0	0,05%	0,17%	126.302	106
31 KRONA KRONA	3.147.613	0	971.372	0,05%	0,17%	85.638	28
32 KOMPAS SKLAD 4	2.976.412	0	0	0,05%	0,16%	156.683	69
33 ARKADA TRI	2.754.512	0	559.418	0,04%	0,15%	102.274	53
34 NIKA 2	2.692.557	0	118.185	0,04%	0,15%	75.049	50
35 KOMPAS SKLAD 1	2.006.859	0	159.785	0,03%	0,11%	75.138	35
36 KOMPAS SKLAD 2	1.834.960	0	62.480	0,03%	0,10%	82.901	45
37 TRDNJAVA I	1.502.765	0	1.113.270	0,02%	0,08%	96.100	9
38 TRDNJAVA	1.274.120	0	347.178	0,02%	0,07%	97.095	49
39 CAPIINVEST 2	1.031.202	0	375.291	0,02%	0,06%	25.675	10
40 SETEV	939.326	0	60.990	0,02%	0,05%	29.348	17
41 MODRA LINIJA 3	199.950	0	117.800	0,00%	0,01%	6.450	3
42 PULSAR	182.326	0	3.472	0,00%	0,01%	8.890	5
43 MAKSIMA 2	0	0	0	0,00%	0,00%	0	0
44 MAKSIMA 3	0	0	0	0,00%	0,00%	0	0
Pokojninski boni	144.759.666	0	10.538.781	2,36%	-	3.355.185	1.080
Zakladne menice	0	0	0	0,00%	-	0	0
Skupaj prosti trg	6.131.352.699	2.241.260.857	1.052.192.644	100%	-	38.447.903	15.501
Skupaj promet na borzi v juliju 2001	30.806.527.157	19.159.375.745	3.071.297.108	-	-	40.552.426	24.349

Sestava prometa po vrednostnih papirjih na borzi v juliju 2001

Sestava prometa z vrednostnimi papirji po posameznih trgih v juliju 2001



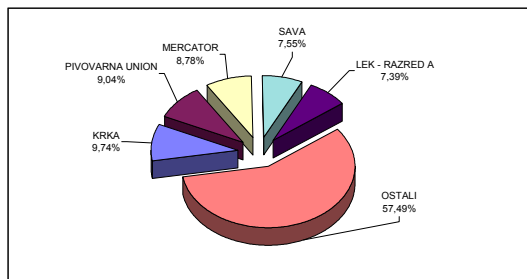
Sestava prometa z vrednostnimi papirji po tipih finančnih instrumentov na vseh trgih Ljubljanske borze v juliju 2001



C3) NAJPROMETNEJŠI VREDNOSTNI PAPIRJI V JULIJU 2001

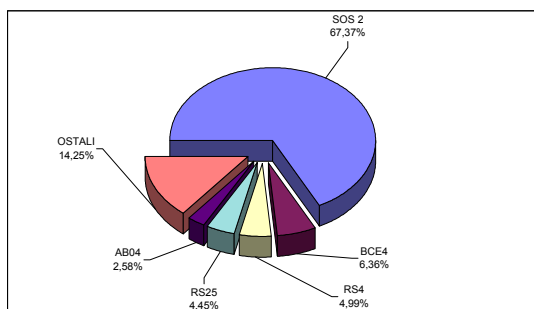
NAJPROMETNEJŠE DELNICE NA VSEH TRGIH LJUBLJANSKE BORZE

IZDAJATELJ	PROMET (BREZ SVEŽNJEV)	TRŽNA KAPITALIZACIJA NA 31.07.2001	ŠTEVILO POSLOV (BREZ SVEŽNJEV)
KRKA	879.645.392 SIT	94.206.378.218 SIT	1.143
PIVOVARNA UNION	816.985.807 SIT	21.653.467.489 SIT	743
MERCATOR	793.509.611 SIT	49.054.593.061 SIT	797
SAVA	682.208.103 SIT	29.374.133.104 SIT	674
LEK - RAZRED A	667.416.690 SIT	81.642.363.405 SIT	721
OSTALI	5.193.382.946 SIT	483.388.253.903 SIT	7.324
SKUPAJ	9.033.148.549 SIT	759.319.189.179 SIT	11.402



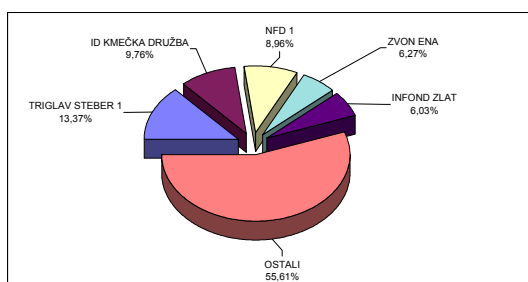
NAJPROMETNEJŠE OBVEZNICE NA VSEH TRGIH LJUBLJANSKE BORZE

IZDAJATELJ	PROMET (BREZ SVEŽNJEV)	TRŽNA KAPITALIZACIJA NA 31.07.2001	ŠTEVILO POSLOV (BREZ SVEŽNJEV)
SLOVENSKA ODŠKODNINSKA DRUŽBA 2.izdaja	791.506.402 SIT	39.596.015.550 SIT	421
BANKA CELJE 3. IZDAJA	74.718.172 SIT	2.203.930.090 SIT	4
REPUBLIKA SLOVENIJA 4. IZDAJA	58.667.516 SIT	31.958.575.768 SIT	44
REPUBLIKA SLOVENIJA 25. IZDAJA	52.232.610 SIT	7.984.000.000 SIT	17
ABANKA 4. IZDAJA	30.350.004 SIT	2.182.109.000 SIT	12
OSTALI	167.412.802 SIT	225.252.586.586 SIT	142
SKUPAJ	1.174.887.506 SIT	309.177.216.994 SIT	640



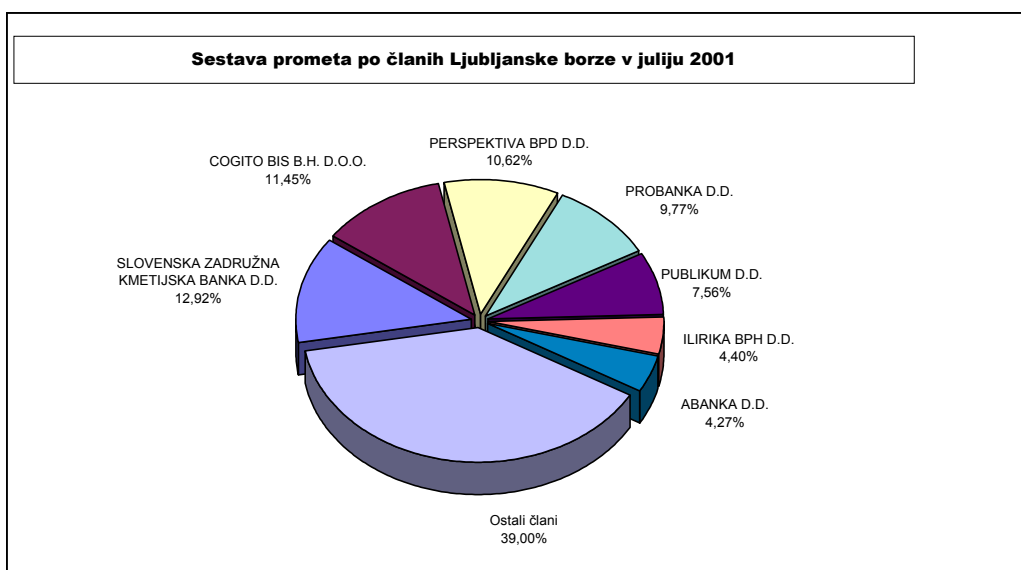
NAJPROMETNEJŠE POOBLAŠČENE INVESTICIJSKE DRUŽBE

PID	PROMET (BREZ SVEŽNJEV)	TRŽNA KAPITALIZACIJA NA 31.07.2001	ŠTEVILO POSLOV (BREZ SVEŽNJEV)
TRIGLAV STEBER 1	172.997.502 SIT	15.987.641.748 SIT	844
ID KMEČKA DRUŽBA	126.365.327 SIT	5.864.259.898 SIT	619
NFD 1	115.935.643 SIT	15.881.391.670 SIT	865
ZVON ENA	81.143.664 SIT	10.124.558.537 SIT	627
INFOND ZLAT	78.100.654 SIT	14.154.634.914 SIT	700
OSTALI	719.812.901 SIT	85.531.750.494 SIT	7.431
SKUPAJ	1.294.355.691 SIT	147.544.237.261 SIT	11.086



C4) PROMET ČLANOV LJUBLJANSKE BORZE V JULIJU 2001

Član	Borzni trg (v SIT)	Prosti trg (v SIT)	Skupaj (v SIT)	% od skupnega prometa
1 SLOVENSKA ZADRUŽNA KMETIJSKA BANKA D.D.	7.898.535.531 SIT	59.408.248 SIT	7.957.943.779 SIT	12,92%
2 COGITO BIS B.H. D.O.O.	6.953.455.076 SIT	103.110.645 SIT	7.056.565.721 SIT	11,45%
3 PERSPEKTIVA BPD D.D.	6.269.768.025 SIT	274.043.175 SIT	6.543.811.199 SIT	10,62%
4 PROBANKA D.D.	5.743.874.710 SIT	274.576.652 SIT	6.018.451.362 SIT	9,77%
5 PUBLIKUM D.D.	2.978.538.007 SIT	1.682.486.910 SIT	4.661.024.916 SIT	7,56%
6 ILIRIKA BPH D.D.	2.022.526.334 SIT	691.199.875 SIT	2.713.726.210 SIT	4,40%
7 ABANKA D.D.	2.369.398.920 SIT	264.051.570 SIT	2.633.450.490 SIT	4,27%
8 NOVA LJUBLJANSKA BANKA D.D.	1.948.708.805 SIT	644.580.587 SIT	2.593.289.392 SIT	4,21%
9 POTEZA D.D.	1.823.087.562 SIT	759.917.957 SIT	2.583.005.519 SIT	4,19%
10 SKB BANKA D.D.	2.099.756.152 SIT	80.460.261 SIT	2.180.216.413 SIT	3,54%
11 MEDVEŠEK PUŠNIK, D.D., LJUBLJANA	531.603.157 SIT	1.180.524.298 SIT	1.712.127.455 SIT	2,78%
12 IT MODRA HIŠA D.O.O.	1.287.349.562 SIT	229.402.975 SIT	1.516.752.537 SIT	2,46%
13 eBROKERS, d.d.	474.839.688 SIT	811.329.619 SIT	1.286.169.306 SIT	2,09%
14 KREKOVA BANKA d.d.	162.411.865 SIT	960.416.973 SIT	1.122.828.838 SIT	1,82%
15 B P H D.O.O.	339.980.792 SIT	688.893.680 SIT	1.028.874.472 SIT	1,67%
16 PM&A BPD D.D.	777.323.407 SIT	200.883.246 SIT	978.206.653 SIT	1,59%
17 BANK AUSTRIA CREDITANSTALT D.D.	867.421.518 SIT	95.497.263 SIT	962.918.781 SIT	1,56%
18 FACTOR BANKA D.D.	382.796.121 SIT	567.090.582 SIT	949.886.703 SIT	1,54%
19 GBD Gorenjska borzno posredniška družba, D.D.	579.589.712 SIT	312.863.816 SIT	892.453.528 SIT	1,45%
20 DOLENJSKA BPD D.O.O.	538.310.381 SIT	236.909.311 SIT	775.219.692 SIT	1,26%
21 PFC INTERFIN, d.o.o., Koper	544.668.790 SIT	148.464.475 SIT	693.133.266 SIT	1,12%
22 ARGONOS BPH D.O.O.	411.004.294 SIT	241.531.827 SIT	652.536.121 SIT	1,06%
23 AC - BORZNO POSREDNIŠKA HIŠA D.D.	393.037.790 SIT	209.688.965 SIT	602.726.755 SIT	0,98%
24 BANKA VIPA D.D.	266.742.543 SIT	319.567.795 SIT	586.310.338 SIT	0,95%
25 CELJSKA BPH D.O.O.	411.115.243 SIT	105.594.422 SIT	516.709.665 SIT	0,84%
26 GORENJSKA BANKA D.D.	476.106.689 SIT	23.822.616 SIT	499.929.306 SIT	0,81%
27 MARIBORSKA BPH D.O.O.	143.055.376 SIT	326.599.210 SIT	469.654.586 SIT	0,76%
28 MOJA DELNICA BPH D.D.	234.194.034 SIT	207.597.586 SIT	441.791.619 SIT	0,72%
29 CERTIUS BPH D.O.O.	101.810.352 SIT	332.019.535 SIT	433.829.886 SIT	0,70%
30 BANKA KOPER D.D.	219.116.273 SIT	17.272.799 SIT	236.389.072 SIT	0,38%
31 BROD NA MURI BPH D.O.O.	67.520.666 SIT	141.232.809 SIT	208.753.475 SIT	0,34%
32 VERITAS BH D.O.O.	32.701.544 SIT	71.665.718 SIT	104.367.262 SIT	0,17%
Skupaj	49.350.348.918 SIT	12.262.705.398 SIT	61.613.054.317 SIT	100,00%



C5) PROMET V LETU 2000 IN 2001

MESEČNI PROMET NA BORZNEM TRGU

LETO 2000 Mesec	Število dni trgovanja	Promet (v SIT)			Število poslov	
		v mesecu	povprečje na dan	povprečje na posel	v mesecu	povprečje na dan
Januar	20	11.554.378.176	577.718.909	1.561.613	7.399	370
Februar	20	10.951.114.275	547.555.714	1.256.006	8.719	436
Marec	23	15.372.135.198	668.353.704	1.671.248	9.198	400
April	18	9.680.572.547	537.809.586	1.516.380	6.384	355
Maj	21	7.441.426.783	354.353.656	1.064.125	6.993	333
Junij	22	13.757.152.486	625.325.113	2.136.204	6.440	293
Julij	21	11.220.647.580	534.316.551	1.628.305	6.891	328
Avgust	22	5.425.317.256	246.605.330	779.164	6.963	317
September	21	7.239.713.602	344.748.267	1.049.842	6.896	328
Oktober	21	10.433.181.511	496.818.167	1.344.829	7.758	369
November	21	12.273.478.491	584.451.357	1.300.157	9.440	450
December	19	30.831.713.449	1.622.721.760	3.262.960	9.449	497
SKUPAJ	249	146.180.831.354	7.140.778.114	18.570.833	92.530	4.475
POVPREČJE 2000	20,75	12.181.735.946	587.071.612	1.579.821	7.711	372
LETO 2001						
Januar	21	19.859.854.808	945.707.372	2.028.793	9.789	466
Februar	19	12.525.024.737	659.211.828	1.725.923	7.257	382
Marec	22	10.801.883.219	490.994.692	1.467.049	7.363	335
April	19	11.622.847.951	611.728.840	1.906.635	6.096	321
Maj	21	17.542.247.620	835.345.125	2.499.252	7.019	334
Junij	20	17.166.334.022	858.316.701	2.281.544	7.524	376
Julij	22	24.675.174.458	1.121.598.839	2.788.786	8.848	402
SKUPAJ	144	114.193.366.815	5.522.903.396	14.697.981	53.896	2.616
POVPREČJE 2001	20,57	16.313.338.116	793.009.492	2.118.773	7.699	374

MESEČNI PROMET NA PROSTEM TRGU

LETO 2000 Mesec	Število dni trgovanja	Promet (v SIT)			Število poslov	
		v mesecu	povprečje na dan	povprečje na posel	v mesecu	povprečje na dan
Januar	20	9.207.536.593	460.376.830	287.296	32.049	1.602
Februar	20	10.801.688.037	540.084.402	318.333	33.932	1.697
Marec	23	12.649.126.420	549.962.018	316.537	39.961	1.737
April	18	7.094.949.034	394.163.835	287.105	24.712	1.373
Maj	21	7.725.650.715	367.888.129	316.885	24.380	1.161
Junij	22	9.635.875.956	437.994.362	405.482	23.764	1.080
Julij	21	6.334.035.275	301.620.727	315.896	20.051	955
Avgust	22	5.464.015.619	248.364.346	266.837	20.477	931
September	21	11.726.413.416	558.400.639	565.619	20.732	987
Oktober	21	9.207.081.007	438.432.429	454.401	20.262	965
November	21	11.298.696.692	538.033.176	496.036	22.778	1.085
December	19	22.291.204.480	1.173.221.288	1.062.802	20.974	1.104
SKUPAJ	249	123.436.273.244	6.008.542.182	5.093.229	304.072	14.677
POVPREČJE 2000	20,75	10.286.356.104	495.728.005	405.944	25.339	1.221
LETO 2001						
Januar	21	13.407.910.913	638.471.948	783.997	17.102	814
Februar	19	6.211.656.272	326.929.277	261.841	23.723	1.249
Marec	22	7.241.224.971	329.146.590	293.131	24.703	1.123
April	19	5.890.406.532	310.021.396	333.130	17.682	931
Maj	21	8.571.753.552	408.178.741	504.636	16.986	809
Junij	20	14.650.016.959	732.500.848	1.097.626	13.347	667
Julij	22	6.131.352.699	278.697.850	395.546	15.501	705
SKUPAJ	144	62.104.321.898	3.023.946.650	3.669.907	129.044	6.297
POVPREČJE 2001	20,57	8.872.045.985	431.280.013	481.265	18.435	896

* Vključuje promet z delnicami, obveznicami, pidi, kratkoročnimi vrednostnimi papirji in pokojninskimi boni.

PROMET Z VREDNOSTNIMI PAPIRJI NA VSEH TRGIH LJUBLJANSKE BORZE V LETIH

Skupni promet in število poslov

Leto	Število dni trgovanja	Promet (v SIT)			Število poslov	
		v letu	povprečje na dan	povprečje na posel	v letu	povprečje na dan
2001	144	176.297.688.713	1.224.289.505	963.691	182.940	1.270
2000	249	269.617.104.598	1.082.799.617	679.818	396.602	1.593
1999	254	265.671.058.734	1.045.949.050	594.292	447.038	1.760
1998	252	173.374.959.032	687.995.869	729.680	237.604	943

Povprečni promet in število poslov

Leto	Promet (v SIT)			Število poslov	
	na mesec	na dan	na posel	na mesec	na dan
2001	25.185.384.102	1.224.289.505	963.691	26.134	1.270
2000	22.468.092.050	1.082.799.617	679.818	33.050	1.593
1999	22.139.254.895	1.045.949.050	594.292	37.253	1.760
1998	14.447.913.253	687.995.869	729.680	19.800	943

SESTAVA PROMETA

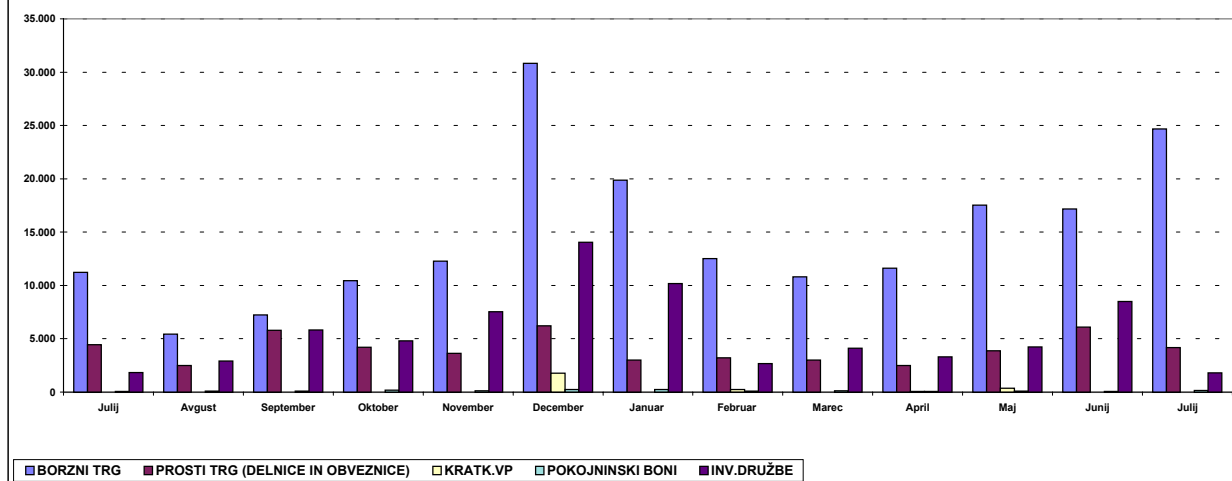
MESEČNI PROMET PO SEGMENTIH NA LJUBLJANSKI BORZI V TEKOČEM LETU (v SIT)

MESEC	BORZNI TRG	PROSTI TRG (DELNICE IN OBVEZNICE)	KRATK.VP	POKOJNINSKI BONI	INV.DRUŽBE	SKUPAJ
LETO 2000						
Julij	11.220.647.580	4.438.928.214	0	63.220.401	1.831.886.660	17.554.682.855
Avgust	5.425.317.256	2.479.141.483	0	84.683.728	2.900.190.408	10.889.332.875
September	7.239.713.602	5.790.934.933	0	100.297.532	5.835.180.955	18.966.127.022
Oktober	10.433.181.513	4.212.813.837	0	194.589.606	4.799.677.566	19.640.262.522
November	12.273.478.491	3.639.830.965	0	131.903.414	7.526.962.313	23.572.175.183
December	30.831.713.449	6.222.692.354	1.778.958.714	239.808.253	14.049.745.159	53.122.917.929
LETO 2001						
Januar	19.859.854.808	3.000.827.600	0	228.681.921	10.178.401.392	33.267.765.721
Februar	12.525.024.737	3.206.020.353	241.267.912	103.530.741	2.660.837.266	18.736.681.009
Marec	10.801.883.219	3.012.466.600	0	116.114.180	4.112.644.192	18.043.108.191
April	11.622.847.948	2.496.461.297	49.625.000	55.701.329	3.288.618.901	17.513.254.475
Maj	17.542.247.617	3.886.750.028	349.983.000	100.605.853	4.234.414.665	26.114.001.163
Junij	17.166.334.022	6.090.600.891	0	57.843.995	8.501.572.073	31.816.350.981
Julij	24.675.174.458	4.180.182.541	0	144.759.666	1.806.410.492	30.806.527.157
SKUPAJ 2001	114.193.366.809	25.873.309.310	640.875.912	807.237.685	34.782.898.981	176.297.688.697

MESEČNI PROMET Z VREDNOSTNIMI PAPIRI NA VSEH TRGIH LJUBLJANSKE BORZE V TEKOČEM LETU (v SIT)

MESEC	DELNICE	OBVEZNICE	KRATKOROČNI VP	POKOJNINSKI BONI	INV.DRUŽBE	SKUPAJ
LETO 2000						
Julij	11.596.310.824	4.063.264.970	0	63.220.401	1.831.886.660	17.554.682.855
Avgust	6.337.279.438	1.567.179.301	0	84.683.728	2.900.190.408	10.889.332.875
September	10.131.536.028	2.899.112.507	0	100.297.532	5.835.180.955	18.966.127.022
Oktober	11.968.164.176	2.677.831.173	0	194.589.606	4.799.677.566	19.640.262.521
November	12.147.213.292	3.766.096.164	0	131.903.414	7.526.962.313	23.572.175.183
December	28.094.668.287	8.959.737.516	1.778.958.714	239.808.253	14.049.745.159	53.122.917.929
LETO 2001						
Januar	19.144.723.509	3.715.958.899	0	228.681.921	10.178.401.392	33.267.765.721
Februar	10.101.522.961	5.629.522.129	241.267.912	103.530.741	2.660.837.266	18.736.681.009
Marec	10.517.637.139	3.296.712.680	0	116.114.180	4.112.644.192	18.043.108.191
April	10.034.783.459	4.084.525.785	49.625.000	55.701.329	3.288.618.901	17.513.254.474
Maj	17.834.968.827	3.594.028.819	349.983.000	100.605.853	4.234.414.665	26.114.001.164
Junij	20.351.552.526	2.905.382.387	0	57.843.995	8.501.572.073	31.816.350.981
Julij	24.652.522.010	4.202.834.989	0	144.759.666	1.806.410.492	30.806.527.157
SKUPAJ 2001	112.637.710.431	27.428.965.688	640.875.912	807.237.685	34.782.898.981	176.297.688.697

Mesečni promet po tržnih segmentih v tekočem letu (v mio SIT)



D) TRŽNA KAPITALIZACIJA

TRŽNA KAPITALIZACIJA - BORZNA KOTACIJA v SIT

	31.07.2000	31.12.2000	30.06.2001	31.07.2001	Indeks 31.7.2001 / 30.6.2001	Indeks 31.7.2001 / 31.12.2000	Indeks 31.7.2001 / 31.7.2000	DELEŽ
DELNICE	490.923.501.160	579.446.081.627	606.011.746.303	630.646.855.700	104	109	128	71,05%
Banke	35.670.121.530	44.303.719.033	68.479.261.022	72.167.764.599	105	163	202	11,44%
Podjetja	455.253.379.630	535.142.362.594	537.532.485.281	558.479.091.101	104	104	123	88,56%
OBVEZNICE	222.285.686.019	228.563.080.455	256.623.822.279	256.941.940.250	100	112	116	28,95%
Država	174.548.417.230	178.553.607.502	207.589.477.112	207.726.130.038	100	116	119	80,85%
Banke	38.449.728.437	41.519.859.874	40.424.813.989	40.826.611.930	101	98	106	15,89%
Podjetja	9.287.540.352	8.489.613.080	8.609.531.178	8.389.198.282	97	99	90	3,27%
SKUPAJ	713.209.187.179	808.009.162.082	862.635.568.582	887.588.795.949	103	110	124	100,00%

TRŽNA KAPITALIZACIJA - PROSTI TRG v SIT

	31.07.2000	31.12.2000	30.06.2001	31.07.2001	Indeks 31.7.2001 / 30.6.2001	Indeks 31.7.2001 / 31.12.2000	Indeks 31.7.2001 / 31.7.2000	DELEŽ
DELNICE	138.247.801.602	125.646.427.438	130.966.738.579	128.672.333.480	98	102	93	38,52%
Banke	1.517.700.000	1.517.700.000	1.517.700.000	1.517.700.000	100	100	100	1,18%
Podjetja	136.730.101.602	124.128.727.438	129.449.038.579	127.154.633.479,59	98	102	93	98,82%
OBVEZNICE	23.524.322.757	26.451.580.268	50.719.032.897	52.235.276.745	103	197	222	15,64%
Država	15.657.331.392	16.931.718.340	40.104.063.500	41.590.611.915	104	246	266	79,62%
Občine	523.736.625	278.830.764	286.576.134	287.761.282	100	103	55	0,55%
Banke	2.121.465.415	3.938.873.757	4.916.757.758	4.922.888.005,79	100	125	232	9,42%
Podjetja	5.221.789.324	5.302.157.407	5.411.635.505	5.434.015.542	100	102	104	10,40%
POKOJNINSKI BONI	6.018.535.753	6.703.101.561	5.075.967.603	5.619.957.136	111	84	93	1,68%
INVESTICIJSKE DRUŽBE	139.058.580.555	171.621.207.464	142.407.129.112	147.544.237.261	104	86	106	44,17%
SKUPAJ *	306.849.240.667	330.422.316.731	329.168.868.191	334.071.804.620	101	101	109	100,00%
SKUPAJ DELNICE	629.171.302.762	705.092.509.065	736.978.484.882	759.319.189.179	103	108	121	62,15%
SKUPAJ OBVEZNICE	245.810.008.775	255.014.660.724	307.342.855.176	309.177.216.994	101	121	126	25,31%
POKOJNINSKI BONI	6.018.535.753	6.703.101.561	5.075.967.603	5.619.957.136	111	84	93	0,46%
INVESTICIJSKE DRUŽBE	139.058.580.555	171.621.207.464	142.407.129.112	147.544.237.261	104	86	106	12,08%
SKUPNA TRŽNA KAP. NA LJUBLJANSKI BORZI *	1.020.058.427.846	1.138.431.478.813	1.191.804.436.773	1.221.660.600.570	103	107	120	100,00%

* v tržni kapitalizaciji so vključene investicijske družbe

DEVIZNI TEČAJI:

1DEM=105,6928 SIT na 31.07.2000	1DEM=108,1070 SIT na 29.12.2000	1DEM=111,11 SIT na 29.06.2001	1DEM=111,5695 SIT na 31.07.2001
1USD=222,7796 SIT na 31.07.2000	1USD=227,7701 SIT na 29.12.2000	1USD=254,9416 SIT na 29.06.2001	1USD=249,5550 SIT na 31.07.2001
1EUR=206,7172 SIT na 31.07.2000	1EUR=211,4390 SIT na 29.12.2000	1EUR=217,3122 SIT na 29.06.2001	1EUR=218,2109 SIT na 31.07.2001



D1) TRŽNA KAPITALIZACIJA DELNIC - BORZNA KOTACIJA

Izdaja	Št. delnic, ki kotirajo	Št. delnic celotnega razreda	Delež delnic na organiz. trgu	Tečaj na 31.07.2001	Tržna kapitalizacija na 31.07.2001 (v SIT)	Tržna kapitalizacija na 31.07.2001 (v DEM)	Tržna kapitalizacija na 31.07.2001 (v EUR)	Tržna kapitalizacija na 31.07.2001 (v USD)
Redne delnice	-	-	-	-	621.245.341.616	5.568.236.316	2.846.995.002	2.489.412.521
1 Krka	3.542.612	3.542.612	100,00%	26.592 SIT	94.206.378.218	844.373.939	431.721.689	377.497.458
2 Lek	1.790.623	1.792.782	99,88%	45.594 SIT	81.642.363.405	731.762.385	374.144.295	327.151.784
3 Mercator	3.208.504	3.208.504	100,00%	15.289 SIT	49.054.593.061	439.677.448	224.803.587	196.568.264
4 Petrol	2.086.301	2.086.301	100,00%	22.071 SIT	46.046.019.166	412.711.531	211.016.128	184.512.509
5 Banka Koper	531.359	531.359	100,00%	85.085 SIT	45.210.478.599	405.222.562	207.187.077	181.164.387
6 Sava	1.720.987	1.720.987	100,00%	17.068 SIT	29.374.133.104	263.281.032	134.613.501	117.706.049
7 Pivovarna Laško	6.363.405	6.363.405	100,00%	4.448 SIT	28.304.043.636	253.689.795	129.709.577	113.418.059
8 Gorenje	12.200.000	12.200.000	100,00%	2.101 SIT	25.630.736.000	229.728.878	117.458.550	102.705.760
9 Pivovarna Union	451.114	451.114	100,00%	48.000 SIT	21.653.467.489	194.080.528	99.231.833	86.768.318
10 Intereuropa	7.210.700	7.210.700	100,00%	2.999 SIT	21.625.538.263	193.830.198	99.103.841	86.656.401
11 Luka	7.140.000	7.140.000	100,00%	2.901 SIT	20.713.140.000	185.652.351	94.922.573	83.000.301
12 Istrabenz	5.180.000	5.180.000	100,00%	3.855 SIT	19.966.517.200	178.960.354	91.501.008	80.008.484
13 SKB banka	7.800.000	7.800.000	100,00%	2.223 SIT	17.339.400.000	155.413.442	79.461.658	69.481.277
14 Merkur	912.585	912.585	100,00%	13.250 SIT	12.091.751.250	108.378.645	55.413.140	48.453.252
15 BTC	725.828	725.828	100,00%	15.200 SIT	11.032.585.600	98.885.319	50.559.278	44.209.034
16 Droga	282.768	282.768	100,00%	36.894 SIT	10.432.499.146	93.506.730	47.809.249	41.804.408
17 Delo Ljubljana	667.464	667.464	100,00%	14.425 SIT	9.628.054.731	86.296.476	44.122.703	38.580.893
18 Kolinska	3.166.992	3.169.525	99,92%	2.376 SIT	7.525.501.400	67.451.243	34.487.285	30.155.683
19 Terme Čatež	449.981	449.981	100,00%	14.698 SIT	6.613.820.738	59.279.828	30.309.305	26.502.457
20 EtoI	274.576	274.576	100,00%	23.900 SIT	6.562.366.400	58.818.641	30.073.504	26.296.273
21 Dolenjska banka	279.290	279.545	99,91%	23.400 SIT	6.535.386.000	58.576.815	29.949.860	26.188.159
22 Aerodrom	1.936.229	1.936.229	100,00%	3.200 SIT	6.195.932.800	55.534.288	28.394.241	24.827.925
23 Žito	337.446	348.765	96,75%	17.417 SIT	5.877.148.506	52.677.018	26.933.341	23.550.514
24 Salus	124.970	125.000	99,98%	37.200 SIT	4.648.884.000	41.668.054	21.304.545	18.628.695
25 Kompas MTS	3.526.714	3.526.714	100,00%	1.313 SIT	4.632.127.236	41.517.863	21.227.754	18.561.549
26 Radenska	5.061.856	5.061.856	100,00%	850 SIT	4.302.577.600	38.564.102	19.717.519	17.240.999
27 Mlinotest	2.389.177	2.389.177	100,00%	1.551 SIT	3.705.613.527	33.213.499	16.981.798	14.848.885
28 Zdravilišče Moravske Toplice	2.861.843	2.861.843	100,00%	1.271 SIT	3.636.400.808	32.593.144	16.664.616	14.571.541
29 Comet	1.700.688	1.700.688	100,00%	2.000 SIT	3.401.376.000	30.486.611	15.587.562	13.629.765
30 Emona Obala	1.741.456	1.741.456	100,00%	1.670 SIT	2.908.231.520	26.066.546	13.327.618	11.653.670
31 Delo Prodaja	593.549	593.549	100,00%	4.800 SIT	2.849.017.394	25.535.809	13.056.256	11.416.391
32 Živila	319.997	319.997	100,00%	8.850 SIT	2.831.973.450	25.383.043	12.978.148	11.348.093
33 Kovinotehna	4.124.504	4.124.504	100,00%	410 SIT	1.689.396.838	15.142.103	7.742.037	6.769.637
34 Tehnunion	84.005	84.005	100,00%	12.902 SIT	1.083.832.510	9.714.416	4.966.904	4.343.061
35 Koloniale	650.516	650.516	100,00%	1.430 SIT	930.237.880	8.337.744	4.263.022	3.727.587
36 GPG	199.411	199.411	100,00%	4.000 SIT	797.644.000	7.149.302	3.655.381	3.196.265
37 Geodetski zavod Slovenije	379.820	379.820	100,00%	1.050 SIT	398.811.000	3.574.552	1.827.640	1.598.089
38 Nika	479.688	480.000	99,94%	349 SIT	167.363.143	1.500.080	766.979	670.646
Prednostne delnice	-	-	-	-	9.401.514.084	84.265.987	43.084.530	37.673.114
1 Lek	138.410	140.394	98,59%	44.000 SIT	6.090.040.000	54.585.169	27.908.963	24.403.598
2 Probanka	400.000	400.000	100,00%	4.950 SIT	1.980.000.000	17.746.786	9.073.791	7.934.123
3 Banka Vipva	17.500	17.500	100,00%	63.000 SIT	1.102.500.000	9.881.733	5.052.452	4.417.864
4 Kovinotehna	527.955	527.955	100,00%	434 SIT	228.974.084	2.052.300	1.049.325	917.530
SKUPAJ DELNICE	-	-	-	-	630.646.855.700	5.652.502.303	2.890.079.532	2.527.085.635

DEVIZNI TEČAJI		
	1 DEM =	111,5695 SIT na 31.07.2001
	1 USD =	249,555 SIT na 31.07.2001
	1 EUR =	218,2109 SIT na 31.07.2001

TRŽNA KAPITALIZACIJA DELNIC - PROSTI TRG

Izdaja	Število trgovanih delnic	Št. izdanih delnic razreda	Borzi javljen delež delnic na organiz. trgu	Tečaj na 31.07.2001	Tržna kapitalizacija na 31.07.2001 (v SIT)	Tržna kapitalizacija na 31.07.2001 (v DEM)	Tržna kapitalizacija na 31.07.2001 (v EUR)	Tržna kapitalizacija na 31.07.2001 (v USD)
Redne delnice	-	-	-	-	127.155.201.103	1.139.694.998	582.717.000	509.527.764
1 CINKARNA REDNE	812.477	814.626	99,74%	13.450 SIT	10.927.815.650	97.946.264	50.079.147	43.789.207
2 HELIOS REDNE	219.861	219.861	100,00%	37.020 SIT	8.139.276.206	72.952.520	37.300.044	32.615.160
3 KMEČKA DRUŽBA HOLDING REDNE	924.969	924.969	100,00%	7.389 SIT	6.834.142.706	61.254.579	31.318.980	27.385.317
4 BELINKA HOLDING	2.702.532	2.702.532	100,00%	2.300 SIT	6.215.823.600	55.712.570	28.485.395	24.907.630
5 DZS REDNE	1.429.368	1.686.384	84,76%	3.299 SIT	4.715.485.032	42.265.001	21.609.759	18.895.574
6 NAMA	1.907.590	1.907.590	100,00%	1.750 SIT	3.338.282.500	29.921.103	15.298.422	13.376.941
7 CETIS REDNE	200.000	220.642	90,64%	15.850 SIT	3.170.000.000	28.412.783	14.527.230	12.702.611
8 GRAND HOTEL UNION	1.814.613	1.814.613	100,00%	1.700 SIT	3.084.842.100	27.649.511	14.136.975	12.361.372
9 VALKARTON REDNE	852.097	852.156	99,99%	3.565 SIT	3.037.811.015	27.227.970	13.921.445	12.172.912
10 CEMENTARNA TRBOVLJE	176.600	176.600	100,00%	16.154 SIT	2.852.769.910	25.569.442	13.073.453	11.431.428
11 MARINA PORTOROŽ REDNE	313.932	313.932	100,00%	8.000 SIT	2.511.456.000	22.510.238	11.509.306	10.063.737
12 FRUCTAL REDNE	2.504.151	2.505.613	99,94%	1.001 SIT	2.506.905.566	22.469.452	11.488.453	10.045.503
13 HOTELI PALACE REDNE	2.346.102	2.346.102	100,00%	993 SIT	2.329.726.208	20.881.390	10.676.489	9.335.522
14 JUTEKS	641.432	641.432	100,00%	3.418 SIT	2.192.510.791	19.651.525	10.047.669	8.785.682
15 TUB SWATY REDNE	288.940	288.940	100,00%	7.495 SIT	2.165.605.300	19.410.370	9.924.368	8.677.868
16 JATA-MESO REDNE	119.602	119.602	100,00%	17.797 SIT	2.128.577.126	19.078.486	9.754.678	8.529.491
17 MEDALJON REDNE	1.734.000	1.734.000	100,00%	1.130 SIT	1.959.420.000	17.562.327	8.979.478	7.851.656
18 GORENJSKI TISK REDNE	960.176	1.070.328	89,71%	1.900 SIT	1.824.334.400	16.351.551	8.360.418	7.310.350
19 SLOVENIJALES REDNE	303.777	304.004	99,93%	6.000 SIT	1.822.662.000	16.336.562	8.352.754	7.303.648
20 MITOL REDNE	770.509	770.509	100,00%	2.157 SIT	1.661.756.760	14.894.364	7.615.370	6.658.880
21 LIV POSTOJNA	161.600	161.600	100,00%	10.012 SIT	1.617.939.200	14.501.626	7.414.566	6.483.297
22 MEDVEŠEK PUŠNIK REDNE	80.000	80.000	100,00%	19.800 SIT	1.584.000.000	14.197.429	7.259.032	6.347.298
23 KMETIJSKI KOMBINAT PTUJ REDNE	2.531.109	2.531.109	100,00%	621 SIT	1.572.350.222	14.093.011	7.205.645	6.300.616
24 SATURNUS AVTOOPREMA REDNE	483.061	647.122	74,65%	3.200 SIT	1.545.988.424	13.856.730	7.084.836	6.194.981
25 PINUS RAČE REDNE	148.203	148.203	100,00%	9.900 SIT	1.467.209.700	13.150.634	6.723.815	5.879.304
26 TOSAMA REDNE	295.670	295.670	100,00%	4.809 SIT	1.421.803.113	12.743.654	6.515.729	5.697.354
27 INTERTRADE ITS REDNE	1.410.000	1.410.000	100,00%	1.000 SIT	1.410.000.000	12.637.862	6.461.639	5.650.057
28 LIP BLEĐ	2.155.899	2.155.899	100,00%	632 SIT	1.362.528.168	12.212.371	6.244.088	5.459.831
29 JADRAN REDNE	226.334	226.334	100,00%	5.998 SIT	1.357.551.332	12.167.764	6.221.281	5.439.888
30 TOV. SLADKORJA ORMOŽ REDNE	497.163	497.163	100,00%	2.600 SIT	1.292.623.800	11.585.817	5.923.736	5.179.715
31 STC CELJE	501.930	522.844	96,00%	2.500 SIT	1.254.825.000	11.247.025	5.750.515	5.028.250
32 COLOR REDNE	803.701	950.391	84,57%	1.529 SIT	1.229.051.717	11.016.019	5.632.403	4.924.973
33 MESNA INDUSTRIJA PRIMORSKE	1.478.742	1.478.742	100,00%	828 SIT	1.224.043.478	10.971.130	5.609.452	4.904.905
34 KMEČKA DŽU REDNE	20.000	20.000	100,00%	60.000 SIT	1.200.000.000	10.755.628	5.499.267	4.808.559
35 HIPOTEKARNA BANKA REDNE	300.000	300.000	100,00%	3.999 SIT	1.199.700.000	10.752.939	5.497.892	4.807.357
36 PLAMA - PUR	686.798	686.798	100,00%	1.717 SIT	1.179.005.523	10.567.454	5.403.055	4.724.432
37 GEA TOVARNA OLJA REDNE	660.348	846.600	78,00%	1.695 SIT	1.119.276.653	10.032.102	5.129.334	4.485.090
38 INTERTRADE ITA REDNE	69.531	69.531	100,00%	15.000 SIT	1.042.965.000	9.348.119	4.779.619	4.179.299
39 TOPLICE DOBRNA	682.010	692.542	98,48%	1.500 SIT	1.023.015.000	9.169.307	4.688.194	4.099.357
40 RTC KRVAVEC REDNE IMENSKE	205.734	205.734	100,00%	4.874 SIT	1.002.759.860	8.987.760	4.595.370	4.018.192
41 ELMO	708.000	708.000	100,00%	1.416 SIT	1.002.407.640	8.984.603	4.593.756	4.016.780
42 RUDIS REDNE	516.996	599.143	86,29%	1.801 SIT	930.959.867	8.344.215	4.266.331	3.730.480
43 CM CELJE	64.357	64.357	100,00%	13.502 SIT	868.948.214	7.788.403	3.982.149	3.481.991
44 JATA-REJA REDNE	84.474	93.859	90,00%	10.000 SIT	844.740.000	7.571.424	3.871.209	3.384.985
45 NIKO ŽELEZNIKI REDNE	35.875	35.875	100,00%	22.800 SIT	817.932.063	7.331.144	3.748.356	3.277.562
46 EMONA KRMILA	26.860	26.860	100,00%	30.000 SIT	805.800.000	7.222.404	3.692.758	3.228.948
47 POTROŠNIK REDNE	614.973	730.495	84,19%	1.299 SIT	798.849.927	7.160.110	3.660.908	3.201.098
48 GORIŠKE OPEKARNE REDNE	392.725	523.634	75,00%	1.990 SIT	781.491.332	7.004.525	3.581.358	3.131.539
49 MELAMIN REDNE	466.489	466.489	100,00%	1.600 SIT	746.382.400	6.689.843	3.420.463	2.990.853
50 MERCATA 1 HOLDING	2.693.249	2.693.249	100,00%	270 SIT	727.177.230	6.517.706	3.332.451	2.913.896
51 MERCATA HOLDING	2.898.918	2.898.917	100,00%	246 SIT	713.133.828	6.391.835	3.268.094	2.857.622
52 VELETRGOVINA POTROŠNIK R.	776.511	976.249	79,65%	900 SIT	699.822.900	6.272.529	3.207.094	2.804.283
53 PPC GORENJSKI SEJEM	338.091	336.091	100,00%	2.075 SIT	697.472.848	6.251.465	3.196.325	2.794.866
54 KOMPAS HOTELI KG REDNE	162.700	162.700	100,00%	4.104 SIT	667.693.141	5.984.549	3.059.852	2.675.535
55 CERTIUS HOLDING	1.875.377	1.875.377	100,00%	350 SIT	656.381.950	5.883.167	3.008.016	2.630.210
56 KEMA PUCONCI REDNE	217.346	217.346	100,00%	3.000 SIT	652.038.000	5.844.232	2.988.109	2.612.803
57 DANA	356.128	404.231	88,10%	1.800 SIT	641.030.400	5.745.570	2.937.664	2.568.694
58 OLJARICA REDNE	70.404	70.404	100,00%	9.000 SIT	633.636.000	5.679.294	2.903.778	2.539.064
59 JAVOR PIVKA	1.194.700	1.194.700	100,00%	500 SIT	597.469.470	5.355.133	2.738.037	2.394.139
60 INTARA	101.000	101.000	100,00%	5.900 SIT	595.879.800	5.340.884	2.730.752	2.387.769
61 GOZDNO GOSP. POSTOJNA	686.273	686.273	100,00%	850 SIT	583.332.050	5.228.419	2.673.249	2.337.489
62 AVTO CELJE REDNE	418.077	418.077	100,00%	1.346 SIT	562.731.642	5.043.777	2.578.843	2.254.940
63 SATURNUS EMBALAŽA REDNE	84.064	85.929	97,83%	6.110 SIT	513.631.040	4.603.687	2.353.829	2.058.188
64 GRAD PRESTRANEK	43.235	43.235	100,00%	10.400 SIT	449.644.000	4.030.170	2.060.594	1.801.783
65 DRAVINJSKI DOM	216.560	216.560	100,00%	1.999 SIT	432.903.440	3.880.124	1.983.876	1.734.702

TRŽNA KAPITALIZACIJA DELNIC - PROSTI TRG

Izdaja	Število trgovanih delnic	Št. izdanih delnic razreda	Borzi javljen delež delnic na organiz. trgu	Tečaj na 31.07.2001	Tržna kapitalizacija na 31.07.2001 (v SIT)	Tržna kapitalizacija na 31.07.2001 (v DEM)	Tržna kapitalizacija na 31.07.2001 (v EUR)	Tržna kapitalizacija na 31.07.2001 (v USD)
66 KLASJE	835.600	835.600	100,00%	510 SIT	426.156.000	3.819.646	1.952.955	1.707.664
67 GOZDNO GOSPODARSTVO BLED	489.520	611.900	80,00%	841 SIT	411.534.569	3.688.594	1.885.949	1.649.074
68 KOŠAKI TMI MARIBOR REDNE	43.236	43.236	100,00%	9.500 SIT	410.742.000	3.681.490	1.882.317	1.645.898
69 LESNINA EMMI REDNE	684.037	714.827	95,69%	600 SIT	410.285.393	3.677.397	1.880.224	1.644.068
70 TEKSTINA REDNE	1.127.293	1.503.057	75,00%	360 SIT	405.825.480	3.637.423	1.859.786	1.626.197
71 NOVOLIT REDNE	224.298	224.298	100,00%	1.700 SIT	381.306.600	3.417.660	1.747.422	1.527.946
72 INTES	549.982	549.982	100,00%	661 SIT	363.648.098	3.259.386	1.666.498	1.457.186
73 UNITAS REDNE	145.115	173.377	83,70%	2.499 SIT	362.691.724	3.250.814	1.662.116	1.453.354
74 SVILANIT REDNE	408.487	410.407	99,53%	827 SIT	337.818.749	3.027.877	1.548.130	1.353.685
75 KRUH-PECIVO REDNE	555.934	654.040	85,00%	600 SIT	333.560.400	2.989.710	1.528.615	1.336.621
76 CAPITA REDNE	582.021	582.021	100,00%	570 SIT	331.751.970	2.973.501	1.520.327	1.329.374
77 DOM SMREKA REDNE	406.199	406.199	100,00%	800 SIT	324.959.200	2.912.617	1.489.198	1.302.155
78 AVANT HOLDING	706.855	706.855	100,00%	450 SIT	318.084.750	2.851.001	1.457.694	1.274.608
79 ZLATOROG REDNE	209.610	209.610	100,00%	1.515 SIT	317.525.612	2.845.989	1.455.132	1.272.367
80 ALPETOUR POT. AGENCIJA	263.042	263.042	100,00%	1.000 SIT	263.068.304	2.357.887	1.205.569	1.054.150
81 MURALES	322.045	322.045	100,00%	815 SIT	262.350.739	2.351.456	1.202.281	1.051.274
82 ŽELEZ. RAVNE - MONTER DRAV. R.	275.835	444.100	62,11%	900 SIT	248.251.500	2.225.084	1.137.668	994.777
83 GRADIS SPO REDNE	418.740	560.000	74,78%	582 SIT	243.681.556	2.184.123	1.116.725	976.464
84 TUS KO-SI	229.456	229.456	100,00%	1.000 SIT	229.456.000	2.056.619	1.051.533	919.461
85 TOTRA PLASTIKA REDNE	227.809	227.809	100,00%	1.000 SIT	227.809.000	2.041.857	1.043.985	912.861
86 INLES RIBNICA REDNE	555.525	555.525	100,00%	400 SIT	222.265.553	1.992.171	1.018.581	890.648
87 KRUH KOPER	104.500	104.500	100,00%	2.100 SIT	219.450.000	1.966.935	1.005.678	879.365
88 SKUPINA KMEČKA DRUŽBA	20.000	20.000	100,00%	10.800 SIT	216.000.000	1.936.013	989.868	865.541
89 GRADIS GP	304.750	304.750	100,00%	700 SIT	213.325.000	1.912.037	977.609	854.822
90 BOHOR REDNE	209.170	263.067	79,51%	999 SIT	208.960.830	1.872.921	957.609	837.334
91 HIDROTEHNIK	330.034	384.472	85,84%	628 SIT	207.155.741	1.856.742	949.337	830.101
92 EGOLES ŠKOFJA LOKA REDNE	258.300	258.300	100,00%	800 SIT	206.640.000	1.852.119	946.974	828.034
93 KOVINTRADE REDNE	114.650	114.650	100,00%	1.801 SIT	206.484.650	1.850.727	946.262	827.411
94 LIZ INŽENIRING REDNE	188.677	235.846	80,00%	1.015 SIT	191.563.758	1.716.990	877.884	767.621
95 VOC CELJE	112.151	112.151	100,00%	1.500 SIT	168.226.500	1.507.818	770.935	674.106
96 CREINA	48.594	48.594	100,00%	3.421 SIT	166.231.813	1.489.940	761.794	666.113
97 INTEGRAL JESENICE REDNE	243.784	256.556	95,02%	656 SIT	159.922.304	1.433.387	732.880	640.830
98 SVILA REDNE	1.263.478	1.263.478	100,00%	114 SIT	144.036.492	1.291.002	660.079	577.173
99 AGROKOMBINAT MARIBOR REDNE	403.808	499.291	80,88%	356 SIT	143.755.648	1.288.485	658.792	576.048
100 GEA COLLEGE	147.885	147.885	100,00%	900 SIT	133.096.500	1.192.947	609.944	533.335
101 ZDRAVILIŠČE ROGAŠKA REDNE	891.864	961.898	92,72%	147 SIT	131.104.008	1.175.088	600.813	525.351
102 MK TISKARNA REDNE	103.954	103.954	100,00%	1.000 SIT	103.954.000	931.742	476.392	416.557
103 IMP ČRPALKE REDNE	333.034	333.034	100,00%	300 SIT	99.943.503	895.796	458.013	400.487
104 SAVINJA MOZIRJE REDNE	105.780	105.780	100,00%	772 SIT	81.662.160	731.940	374.235	327.231
105 ALPDOM	47.816	47.816	100,00%	1.450 SIT	69.333.200	621.435	317.735	277.827
106 MLAJ	67.062	93.000	72,11%	1.000 SIT	67.062.000	601.078	307.327	268.726
107 UPIMO GROUP REDNE	215.000	215.000	100,00%	301 SIT	64.715.000	580.042	296.571	259.322
108 SIJAJ HRASTNIK REDNE	26.880	26.880	100,00%	2.295 SIT	61.689.600	552.925	282.706	247.198
109 AVTOPR. IN SERVISI REDNE	308.696	308.696	100,00%	145 SIT	44.770.181	401.276	205.169	179.400
110 RAZVOJNA DRUŽBA	21.948	21.948	100,00%	1.205 SIT	26.447.340	237.048	121.201	105.978
111 ZASAVSKI RAČUNSKI CENTER	43.466	70.700	61,48%	401 SIT	17.429.866	156.224	79.876	69.844
112 JELEN	50.849	67.798	75,00%	250 SIT	12.712.250	113.940	58.257	50.940
113 DADAS REDNE	31.320	31.320	100,00%	301 SIT	9.427.320	84.497	43.203	37.777
Prednostne delnice	-	-	-	-	1.517.132.377	13.598.092	6.952.597	6.079.351
1 KMEČKA DR. HOLDING PREDNOSTNE	266.413	266.413	100,00%	4.469 SIT	1.190.599.697	10.671.373	5.456.188	4.770.891
2 HIPOT. BANKA PREDNOSTNE	79.500	79.500	100,00%	4.000 SIT	318.000.000	2.850.241	1.457.306	1.274.268
3 ZDRAVILIŠČE ROG. PREDNOSTNE	27.818	30.000	92,73%	260 SIT	7.232.680	64.827	33.145	28.982
4 PRIMOFIN PREDNOSTNE	10.000	10.000	100,00%	130 SIT	1.300.000	11.652	5.958	5.209
SKUPAJ					128.672.333.480	1.153.293.091	589.669.597	515.607.115

DEVIZNI TEČAJI	1 DEM =	111,6695 SIT na 31.07.2001
	1 USD =	249,555 SIT na 31.07.2001
	1 EUR =	218,2109 SIT na 31.07.2001

D2) TRŽNA KAPITALIZACIJA OBVEZNIC - BORZNA KOTACIJA

Izdaja	Št. izdanih obveznic po najmanjših apoenih	Tečaj na 31.07.2001	Ostane dolga na 31.07.2001	Valuta ostanka dolga	Tržna kapitalizacija na 31.07.2001 (v SIT)	Tržna kapitalizacija na 31.07.2001 (v DEM)	Tržna kapitalizacija na 31.07.2001 (v EUR)	Tržna kapitalizacija na 31.07.2001 (v USD)	
1	REPUBLIKA SLOVENIJA 10	5.218.961	100,00	8.245,56	SIT	43.033.256.063	385.708.066	197.209.471	172.439.967
2	REPUBLIKA SLOVENIJA 4	267.656	107,02	1.000,00	DEM	31.958.575.768	286.445.451	146.457.284	128.062.254
3	REPUBLIKA SLOVENIJA 13	106.701	100,00	1.000,00	DEM	11.904.577.220	106.701.000	54.555.374	47.703.221
4	REPUBLIKA SLOVENIJA 18	500.000	102,50	100,00	EUR	11.183.308.625	100.236.253	51.250.000	44.813.002
5	REPUBLIKA SLOVENIJA 12	963.281	99,20	10.000,00	SIT	9.555.747.520	85.648.385	43.791.339	38.291.148
6	REPUBLIKA SLOVENIJA 15 I	89.813	104,40	100.000,00	SIT	9.376.477.200	84.041.581	42.969.793	37.572.788
7	REPUBLIKA SLOVENIJA 15 E	89.813	100,40	100.000,00	SIT	9.017.225.200	80.821.597	41.323.441	36.133.218
8	REPUBLIKA SLOVENIJA 17	900.000	100,00	10.000,00	SIT	9.000.000.000	80.667.207	41.244.502	36.064.194
9	REPUBLIKA SLOVENIJA 23	400.000	102,50	100,00	EUR	8.946.646.900	80.189.002	41.000.000	35.850.401
10	REPUBLIKA SLOVENIJA 22	800.000	100,00	10.000,00	SIT	8.000.000.000	71.704.184	36.661.780	32.057.062
11	REPUBLIKA SLOVENIJA 25	800.000	99,80	10.000,00	SIT	7.984.000.000	71.560.776	36.588.456	31.992.947
12	REPUBLIKA SLOVENIJA 14	630.400	101,00	10.000,00	SIT	6.367.040.000	57.067.926	29.178.377	25.513.574
13	REPUBLIKA SLOVENIJA 20	600.000	100,10	10.000,00	SIT	6.006.000.000	53.831.916	27.523.831	24.066.839
14	REPUBLIKA SLOVENIJA 16	600.000	100,00	10.000,00	SIT	6.000.000.000	53.778.138	27.496.335	24.042.798
15	REPUBLIKA SLOVENIJA 19	600.000	98,90	10.000,00	SIT	5.934.000.000	53.186.579	27.193.875	23.778.325
16	SLOV. RAZVOJNA DRUŽBA	50.000	96,01	1.000,00	DEM	5.355.893.848	48.005.000	24.544.575	21.461.777
17	REPUBLIKA SLOVENIJA 15 H	47.902	104,00	100.000,00	SIT	4.981.808.000	44.652.060	22.830.244	19.962.766
18	REPUBLIKA SLOVENIJA 24	499.600	99,70	10.000,00	SIT	4.981.012.000	44.644.925	22.826.596	19.959.576
19	NLB 2. IZDAJA SERIJA A	40.000	100,00	100.000,00	SIT	4.000.000.000	35.852.092	18.330.890	16.028.531
20	BTC HIPOTEKARNE OBVEZNIC	340.000	110,02	92,86	DEM	3.875.473.073	34.735.954	17.760.218	15.529.535
21	SKB OBVEZNICE 4 A	38.182	100,50	100.000,00	SIT	3.837.291.000	34.393.728	17.585.240	15.376.534
22	REPUBLIKA SLOVENIJA 26	142.000	98,00	100,00	EUR	3.036.622.884	27.217.321	13.916.000	12.168.151
23	NLB TOLARSKÉ	27.300	101,51	100.000,00	SIT	2.771.223.000	24.838.536	12.699.746	11.104.658
24	REPUBLIKA SLOVENIJA 8	965.330	98,50	24,13	DEM	2.559.851.914	22.944.012	11.731.091	10.257.666
25	HOTELI BERNARDIN	20.000	102,00	1.000,00	DEM	2.276.017.800	20.400.000	10.430.358	9.120.305
26	NLB DEVIZNE	20.000	101,30	1.000,00	DEM	2.260.398.070	20.260.000	10.358.777	9.057.715
27	BANKA CELJE 3. IZDAJA	100.000	101,00	100,00	EUR	2.203.930.090	19.753.876	10.100.000	8.831.440
28	BANKA CELJE 4. IZDAJA	100.000	100,80	100,00	EUR	2.199.565.872	19.714.760	10.080.000	8.813.952
29	ABANKA 4. IZDAJA	100.000	100,00	100,00	EUR	2.182.109.000	19.558.293	10.000.000	8.744.000
30	NFD INV. SVETOVANJE	16.000	100,00	135.740,00	SIT	2.171.840.000	19.466.252	9.952.940	8.702.851
31	STANOVANJSKI SKLAD 2	20.000	106,00	96.553,00	SIT	2.046.923.600	18.346.623	9.380.483	8.202.294
32	SL. ZADR. KMET. BANKA 3	200.000	100,00	10.000,00	SIT	2.000.000.000	17.926.046	9.165.445	8.014.265
33	NOVA KBM 2. IZDAJA	18.000	100,00	500,00	EUR	1.963.898.100	17.602.464	9.000.000	7.869.600
34	SKB OBVEZNICE 3. IZDAJA	35.000	100,01	500,00	DEM	1.952.661.497	17.501.750	8.948.506	7.824.574
35	NOVA KBM 1. IZDAJA	15.000	100,00	1.000,00	DEM	1.673.542.500	15.000.000	7.669.381	6.706.107
36	ABANKA 3. IZDAJA	70.000	96,01	100,00	EUR	1.466.529.996	13.144.542	6.720.700	5.876.580
37	SKB OBVEZNICE 4 B	11.818	97,50	500,00	EUR	1.257.173.003	11.268.071	5.761.275	5.037.659
38	ABANKA 1. IZDAJA	20.000	103,07	500,00	DEM	1.149.946.837	10.307.000	5.269.887	4.607.990
39	NLB 2. IZDAJA SERIJA B	10.000	98,53	500,00	EUR	1.075.015.999	9.635.393	4.926.500	4.307.732
40	DOLENJSKA BANKA DEVIZNE	17.508	100,50	500,00	DEM	981.562.800	8.797.770	4.498.230	3.933.252
41	BANKA ZASAVJE OBVEZNICE 2	18.000	97,10	500,00	DEM	975.005.861	8.739.000	4.468.181	3.906.978
42	DOL. BANKA TOLARSKÉ	18.000	100,00	50.000,00	SIT	900.000.000	8.066.721	4.124.450	3.606.419
43	LB SB VELENJE 1. IZDAJA	80.000	101,51	10.000,00	SIT	812.080.000	7.278.692	3.721.537	3.254.112
44	KREKOVA BANKA 2. IZDAJA	14.000	100,10	500,00	DEM	781.767.487	7.007.000	3.582.623	3.132.646
45	PROBANKA 2. IZDAJA	60.000	101,00	100,00	DEM	676.111.170	6.060.000	3.098.430	2.709.267
46	STANOVANJSKI SKLAD RS 1	70.965	86,10	72,93	DEM	497.163.296	4.456.086	2.278.361	1.992.199
47	SL. ZADR. KMET. BANKA	10.000	104,50	374,68	DEM	436.839.890	3.915.406	2.001.916	1.750.475
48	BANKA VIPA 6. IZDAJA	10.000	100,00	200,00	EUR	436.421.800	3.911.659	2.000.000	1.748.800
49	BANKA VIPA 7. IZDAJA	10.000	100,00	200,00	EUR	436.421.800	3.911.659	2.000.000	1.748.800
50	BANKA VIPA 3. IZDAJA	10.000	100,00	343,75	DEM	383.520.156	3.437.500	1.757.566	1.536.816
51	BANKA VIPA 5. IZDAJA	10.000	100,00	175,00	EUR	381.869.075	3.422.701	1.750.000	1.530.200
52	BANKA VIPA 4. IZDAJA	8.000	100,00	406,25	DEM	362.600.875	3.250.000	1.661.699	1.452.990
53	PROBANKA 1. IZDAJA	80.000	100,50	4.304,51	SIT	346.082.604	3.101.946	1.586.001	1.386.799
54	BANKA CELJE 2. IZDAJA	200.000	97,50	15,90	DEM	345.921.235	3.100.500	1.585.261	1.386.152
55	FACTOR BANKA 1. IZDAJA	10.000	100,50	212,60	DEM	238.382.741	2.136.630	1.092.442	955.231
56	BANKA VIPA 2. IZDAJA	8.000	102,50	250,00	DEM	228.717.475	2.050.000	1.048.149	916.501
57	FACTOR BANKA 3. IZDAJA	6.600	100,00	16.670,00	SIT	110.022.000	986.130	504.200	440.873
58	POŠTNA BANKA 1. IZDAJA	5.000	100,60	117,37	DEM	65.867.408	590.371	301.852	263.939
SKUPAJ						256.941.940.250	2.302.386.161	1.177.191.757	1.029.336.510

DEVIZNI TEČAJI	1 DEM =	111,5695 SIT na 31.07.2001
	1 USD =	249,555 SIT na 31.07.2001
	1 EUR =	218,2109 SIT na 31.07.2001

TRŽNA KAPITALIZACIJA OBVEZNIC NA PROSTEM TRGU DNE 31.07.2001

Obveznice	Št. izdanih obveznic po najmanjših apoenih	Tečaj na 31.07.2001	Ostane dolga na 31.07.2001	Valuta ostanka dolga	Tržna kapitalizacija na 31.07.2001 (v SIT)	Tržna kapitalizacija na 31.07.2001 (v DEM)	Tržna kapitalizacija na 31.07.2001 (v EUR)	Tržna kapitalizacija na 31.07.2001 (v USD)
1 SLOVENSKA ODŠKODNINSKA DRUŽBA 2	5.000.000	70,98	100,00	DEM	39.596.015.550	354.900.000	181.457.551	158.666.489
2 AUTOCOMMERCE 1.IZDAJA	22.300	106,20	1.000,00	DEM	2.642.255.841	23.682.600	12.108.725	10.587.870
3 BANKA KOPER 4. IZDAJA	20.000	100,00	100.000,00	SIT	2.000.000.000	17.926.046	9.165.445	8.014.265
4 STANOVANJSKI SKLAD 3. IZDAJA	20.000	100,50	99.233,65	SIT	1.994.596.365	17.877.613	9.140.682	7.992.612
5 BANKA KOPER 3. IZDAJA	10.000	100,00	500,00	EUR	1.091.054.500	9.779.147	5.000.000	4.372.000
6 PROBANKA 4. IZDAJA	50.000	100,00	100,00	EUR	1.091.054.500	9.779.147	5.000.000	4.372.000
7 KMEČKA DRUŽBA 1.IZDAJA	80.000	102,00	100,00	DEM	910.407.120	8.160.000	4.172.143	3.648.122
8 SIP STROJNA INDUSTRIJA 1A	32.500	100,00	200,00	DEM	725.201.750	6.500.000	3.323.398	2.905.980
9 SI.MOBIL 1.IZDAJA	5.000	100,00	801,64	DEM	447.192.870	4.008.200	2.049.361	1.791.961
10 UBK KONVERTIBILNE	80	98,00	48.558,44	DEM	424.743.044	3.806.982	1.946.480	1.702.002
11 SIP STROJNA INDUSTRIJA 1B	17.250	100,00	200,00	DEM	384.914.775	3.450.000	1.763.958	1.542.405
12 BORZNA DRUŽBA POTEZA OBVEZNICE 2	15.000	99,00	100,00	EUR	324.043.187	2.904.407	1.485.000	1.298.484
13 OBČINA LAŠKO	60.000	101,50	35,74	DEM	242.838.380	2.176.566	1.112.861	973.086
14 BANKA KOPER 2.IZDAJA	3.000	100,00	307,00	USD	229.840.155	2.060.063	1.053.294	921.000
15 VIPA	4.000	103,01	187,50	DEM	86.195.806	772.575	395.011	345.398
16 OBČINA ŠMARJE	1.579	102,00	250,00	DEM	44.922.901	402.645	205.869	180.012
SKUPAJ					52.235.276.745	468.185.989	239.379.778	209.313.685

DEVIZNI TEČAJI		
1 DEM =	111,5695	31.07.2001
1 USD =	249,555	31.07.2001
1 EUR =	218,2109	31.07.2001

D3) TRŽNA KAPITALIZACIJA POOBLAŠČ. INV. DRUŽB DNE 31.07.2001

Investicijska družba	Borzi javljeno št. delnic na org. trgu	Tečaj na 31.07.2001	Tržna kapitalizacija na 31.07.2001 (v SIT)	Tržna kapitalizacija na 31.07.2001 (v DEM)	Tržna kapitalizacija na 31.07.2001 (v EUR)	Tržna kapitalizacija na 31.07.2001 (v USD)
1 TRIGLAV STEBER 1	147487470	108,4	15.987.641.748	143.297.601	73.266.925	64.064.602
2 NFD 1	160580300	98,9	15.881.391.670	142.345.280	72.780.011	63.638.844
3 INFOND ZLAT	336854710	42,02	14.154.634.914	126.868.319	64.866.764	56.719.500
4 ATENA 1. SKLAD	297107158	36,73	10.912.745.913	97.811.193	50.010.086	43.728.821
5 ZVON ENA	137974360	73,38	10.124.558.537	90.746.652	46.398.042	40.570.450
6 NFD 2	291379659	32,92	9.592.218.374	85.975.274	43.958.475	38.437.292
7 MAKSIMA 1	216646243	43,42	9.406.779.871	84.313.185	43.108.662	37.694.215
8 TRIGLAV STEBER II	195412551	36,89	7.208.769.006	64.612.363	33.035.788	28.886.494
9 ID KMEČKA DRUŽBA	92046145	63,71	5.864.259.898	52.561.497	26.874.276	23.498.868
10 ZLATA MONETA 1	68297800	81,13	5.541.000.514	49.664.115	25.392.868	22.203.524
11 ZVON DVA	141224712	33,14	4.680.186.956	41.948.624	21.447.998	18.754.130
12 POMURSKA INV.DRUŽBA 1	35923940	114,54	4.114.728.088	36.880.403	18.856.657	16.488.261
13 ZLATA MONETA II	82333757	40,88	3.365.803.986	30.167.779	15.424.546	13.487.223
14 VIPA INVEST NANOS	33096900	79,88	2.643.780.372	23.696.264	12.115.712	10.593.979
15 KRONA SENIOR	73170428	35,61	2.605.598.941	23.354.043	11.940.737	10.440.981
16 VIPA INVEST SOČA	71171215	35,92	2.556.470.043	22.913.700	11.715.593	10.244.115
17 AKTIVA AVANT 1	77664820	30,1	2.337.711.082	20.952.958	10.713.081	9.367.519
18 MODRA LINIJA	33352848	58,42	1.948.473.380	17.464.212	8.929.313	7.807.791
19 PID KMEČKA DRUŽBA	95913558	18,5	1.774.400.823	15.903.995	8.131.587	7.110.260
20 VIZIJA DPB	44074632	39	1.718.910.648	15.406.636	7.877.290	6.887.903
21 POMURSKA INV.DRUŽBA 2	45387230	32,73	1.485.524.038	13.314.786	6.807.744	5.952.692
22 NIKA	32574698	40	1.302.987.920	11.678.711	5.971.232	5.221.245
23 NIKA 1	30911102	37,8	1.168.439.656	10.472.752	5.354.635	4.682.093
24 KOMPAS SKLAD 1	41790703	27,25	1.138.796.657	10.207.061	5.218.789	4.563.309
25 ARKADA ENA	30210725	36,9	1.114.775.753	9.991.761	5.108.708	4.467.054
26 KOMPAS SKLAD 2	44293242	23,01	1.019.187.498	9.135.001	4.670.653	4.084.020
27 MODRA LINIJA 2	22972015	39	895.908.585	8.030.049	4.105.700	3.590.025
28 KOMPAS SKLAD 4	41633800	19,7	820.185.860	7.351.345	3.758.684	3.286.594
29 ARKADA DVA	20087233	36,78	738.808.430	6.621.957	3.385.754	2.960.503
30 MERCATA	28923982	23,4	676.821.179	6.066.364	3.101.684	2.712.112
31 MERCATA 1	26821153	25	670.528.825	6.009.965	3.072.848	2.686.898
32 ARKADA TRI	20135474	27,5	553.725.535	4.963.055	2.537.570	2.218.852
33 TRGATEV	17585800	30	527.574.000	4.728.658	2.417.725	2.114.059
34 KRONA KRONA	12871618	39,98	514.607.288	4.612.437	2.358.302	2.062.100
35 SETEV	15405373	32	492.971.936	4.418.519	2.259.154	1.975.404
36 NIKA 2	12555868	37,82	474.862.928	4.256.207	2.176.165	1.902.839
37 TRDNJAVA	25932762	17	440.856.954	3.951.411	2.020.325	1.766.572
38 PLOD	10478017	30	314.340.510	2.817.441	1.440.535	1.259.604
39 CAPIINVEST 2	5876900	40,4	237.426.760	2.128.062	1.088.061	951.401
40 PULSAR	9393257	21,7	203.833.677	1.826.966	934.113	816.789
41 TRDNJAVA I	8917902	19	169.440.138	1.518.696	776.497	678.969
42 MODRA LINIJA 3	5244141	31	162.568.371	1.457.104	745.006	651.433
SKUPAJ			147.544.237.261 SIT	1.322.442.399 SIT	676.154.295 SIT	591.229.337 SIT

TRŽNA KAPITALIZACIJA POKOJNINSKIH BONOVI DNE 31.07.2001

Št. bonov na org. trgu	Tečaj na 31.07.2001	Tržna kapitalizacija na 31.07.2001 (v SIT)	Tržna kapitalizacija na 31.07.2001 (v DEM)	Tržna kapitalizacija na 31.07.2001 (v EUR)	Tržna kapitalizacija na 31.07.2001 (v USD)
126.804.087	44,32	5.619.957.136	50.371.805	25.754.704	22.519.914

DEVIZNI TEČAJI	1 DEM =	111.5695 SIT na 31.07.2001
	1 USD =	249.555 SIT na 31.07.2001
	1 EUR =	218.2109 SIT na 31.07.2001

E) DRUGO

E1) KAZALNIKI NA DAN 31.07.2001 (redne delnice v borzni kotaciji)

PANOGA	Tečaj na 31.7.2001	Celotni čisti dobiček (izguba) v 000 SIT v letu 2000	Čisti dobiček / redno delnico v letu 2000	T / D ⁽¹⁾	Višina dividende za leto 2000	Dividendna donosnost	Knjižna vrednost delnice na dan 31.12.2000	Tečaj / knjižna vrednost delnic	Količnik letnega obrata tržne kapitalizacije ⁽²⁾
BANČNIŠTVO									
Banka Koper	85.085	2.360.248	4.546,15 SIT	18,72	4.500 SIT	5,29%	41.542,85 SIT	2,05	0,05
Banka Vipava	63.000	213.976	1.603,39 SIT	⁽⁴⁾	1.600 SIT	2,54%	88.653,92 SIT	⁽⁴⁾	0,16
Dolenjska banka	23.400	655.800	2.418,53 SIT	9,68	2.000 SIT	8,55%	44.056,94 SIT	0,53	0,28
Probanka Maribor	4.950	387.773	496,09 SIT	⁽⁴⁾	242 SIT	4,89%	5.206,37 SIT	⁽⁴⁾	0,13
SKB banka	2.223	0 SIT	0 SIT	⁽⁴⁾	0	0,00%	3.502,69 SIT	0,63	0,45
DRUGO FINANČNO POSREDNIŠTVO									
Nika Brežice	349	177.013	368,78	0,95	0	0,00%	929,43 SIT	0,38	0,01
DRUGE STORITVENE DEJAVNOSTI									
Geodetski zavod Slovenije	1.050	48.513	130,20 SIT	8,06	50 SIT	4,76%	3.081,55 SIT	0,34	0,12
FARMACIJA									
Krka Novo Mesto	26.592	7.112.521	2.106,15 SIT	12,63	700 SIT	2,63%	19.578,49 SIT	1,36	0,19
Lek Ljubljana	45.594	6.136.667	3.261,54 SIT	13,98	950 SIT	2,08%	28.383,49 SIT	1,61	0,25
GOSPODINJSKI APARATI									
Gorenje Velenje	2.101	2.884.829	236,46 SIT	8,88	70 SIT	3,33%	3.508,59 SIT	0,60	0,17
GRADBENIŠTVO									
Gradbeno podjetje Grosuplje	4.000	(642.963)	(4.052,47 SIT)	⁽⁴⁾	0	0,00%	23.749,13 SIT	⁽⁴⁾	0,01
HOTELI, GOSTINSTVO IN TURIZEM									
Terme Čatež	14.698	722.346	1.630,37 SIT	9,02	500 SIT	3,40%	26.972,79 SIT	0,54	0,16
Zdravilišče Moravske Toplice	1.271	253.688	88,64 SIT	14,33	0	0,00%	2.587,98 SIT	0,49	0,06
HRANA IN PIJAČE									
Droga Portorož	36.894	1.505.353	5.344,10 SIT	6,90	1.625 SIT	4,40%	45.585,34 SIT	0,81	0,25
Kolinska Ljubljana	2.376	871.611	275,58 SIT	8,62	100 SIT	4,21%	4.354,71 SIT	0,55	0,23
Minotest Ajdovščina	1.551	221.615	102,69 SIT	15,10	20 SIT	1,29%	1.825,63 SIT	0,85	0,22
Pivovarna Laško	4.448	1.492.896	279,64 SIT	15,91	140 SIT	3,15%	4.453,80 SIT	1,00	0,35
Pivovarna Union	48.000	1.273.341	2.943,30 SIT	16,36	1.000 SIT	2,08%	37.774,97 SIT	1,27	0,66
Radenska Radenci	850	(3.919.242)	(779,03 SIT)	⁽⁴⁾	43,60 SIT	5,13%	3.310,01 SIT	⁽⁴⁾	0,17
Žito Ljubljana	17.417	639.518	1.859,30 SIT	9,37	510 SIT	2,93%	46.723,17 SIT	0,37	0,18
KEMIJA									
Etol Celje	23.900	453.588	1.663,53 SIT	14,37	1.500 SIT	6,28%	34.734,96 SIT	0,69	0,13
Sava Kranj	17.068	1.630.157	996,67 SIT	17,13	480 SIT	2,81%	27.749,36 SIT	0,62	0,28
NAFTA IN PLIN									
Istrabenz Koper	3.855	276.483	53,38 SIT	72,21	80 SIT	2,08%	3.977,81 SIT	0,97	0,10
Petrol Ljubljana	22.071	645.762	314,43 SIT	70,19	500 SIT	2,27%	27.265,85 SIT	0,81	0,29
NEKOVINE									
Comet Zreče	2.000	340.540	203,01 SIT	9,85	45 SIT	2,25%	2.473,60 SIT	0,81	0,30
NEPREMIČNINE / TRGOVINA									
Blagovno trg.center BTC	15.200	1.208.763	1.672,01 SIT	9,09	350 SIT	2,30%	22.702,13 SIT	0,67	0,60
TRANSPORT									
Aerodrom Ljubljana ⁽⁵⁾	3.200	1.156.795	304,70 SIT	10,50	166 SIT	5,42%	3.812,35 SIT	0,84	0,14
Intereuropa Koper	2.999	1.717.626	238,21 SIT	12,59	160 SIT	5,33%	3.195,77 SIT	0,94	0,33
Luka Koper ⁽⁵⁾	2.901	2.900.367	207,17 SIT	14,00	150 SIT	5,17%	3.367,95 SIT	0,86	0,13
TRGOVINA									
Delo Prodaja	4.800	414.958	704,37 SIT	6,81	360 SIT	7,50%	4.498,94 SIT	1,07	0,43
Emona obala Koper ⁽³⁾	1.670	347.269	230,15 SIT	7,26	0	0,00%	6.514,99 SIT	0,26	0,23
Koloniale Maribor	1.430	63.948	98,30 SIT	14,55	45 SIT	3,15%	3.729,84 SIT	0,38	0,10
Kompas MTS	1.313	1.740.250	493,45 SIT	2,66	800 SIT	60,91%	4.479,24 SIT	0,29	0,52
Kovinotehna Celje	410	(1.296.671)	(316,35 SIT)	⁽⁴⁾	0	0,00%	1.639,34 SIT	⁽⁴⁾	0,07
Mercator Ljubljana	15.289	4.008.563	1.249,36 SIT	12,24	300 SIT	1,96%	20.715,63 SIT	0,74	0,31
Salus Ljubljana	37.200	870.572	6.527,54 SIT	5,70	3.000 SIT	8,06%	38.364,43 SIT	0,97	0,07
Merkur Kranj	13.250	233.318	258,29 SIT	51,30	550 SIT	4,15%	26.297,28 SIT	0,50	0,04
Tehnounion Ljubljana	12.902	200.354	2.405,90 SIT	5,36	1.000 SIT	7,75%	49.044,68 SIT	0,26	0,25
Živila Kranj	8.850	400.389	1.387,24 SIT	6,38	600,00 SIT	6,78%	31.423,21 SIT	0,28	0,16
ZALOŽNIŠTVO									
Delo Ljubljana	14.425	889.281	1.332,33 SIT	10,83	1.000,00 SIT	6,93%	6.524,98 SIT	2,21	0,21

Izračuni so opravljeni na podlagi nekonsolidiranih računovodskih izkazov za leto 2000. Pri naslednjih družbah so bili izračuni opravljeni na osnovi konsolidiranih izkazov: Emona obala Koper, Istrabenz, Lek, Mercator, Merkur, Petrol, Radenska, Sava, Tehnounion, Živila in Žito. Izračuni so bili opravljeni na podlagi povprečnega števila izdanih delnic v letu 2000.

(1) T/D = P/E = Tečaj / Čisti dobiček na delnico (zločen popravek kapitala in lastne delnice.)

(2) Promet zadnjih dvanajstih mesecev, povprečna kapitalizacija na osnovi vrednosti na zadnji dan v tekočem mesecu, pred 6 in 12 meseci.

(3) Izločene delnice hčerinske družbe.

(4) Izračun ni smiseln.

(5) Pri Aerodromu in Luki Koper se P / E računa na vse izdane delnice (redne in prednostne).

(6) Izračun je opravljen na podlagi dividende za leto 1999.

E2) REKORDNE VREDNOSTI

REKORDNI DNEVNI PROMET V LETU 2001

12-jul-2001

	Vrednost	Število poslov	Količina
Navadni posli	505.701.563 SIT	903	1.203.552
Aplikacije	322.782.621 SIT	176	322.466
Svežnji	9.229.267.239 SIT	28	492.150
Skupaj	10.057.751.423 SIT	1.107	2.018.168

NAJVEČJE IN NAJMANJŠE VREDNOSTI PROMETA IN INDEKSOV

	V letu 2001		V letih 1989-2000	
Mesečni promet v mio SIT	33.268	januar 2001	53.123	december 2000
Dnevni promet v mio SIT	10.058	12.07.2001	7.716	27.12.2000
Število poslov v dnevu	1.883	13.02.2001	5.900	08.07.1999
Vrednost svežnja v mio SIT	1.769	12.07.2001	3.995	24.11.1998
Max vrednost indeksa SBI 20	1.903,03	09.01.2001	2.026,47	10.08.1998
Min vrednost indeksa SBI 20	1.700,24	25.04.2001	891,93	10.09.1996
Max vrednost indeksa SBI 20NT	1.855,67	09.01.2001	1.871,02	08.09.1999
Min vrednost indeksa SBI 20NT	1.661,96	09.05.2001	1.437,30	01.07.1998
Max vrednost indeksa IPT	1.617,62	03.01.2001	1.806,98	30.12.1999
Min vrednost indeksa IPT	1.415,06	23.05.2001	1.318,83	01.07.1998
Max vrednost indeksa PIX	1.558,97	09.01.2001	1.633,77	19.10.1999
Min vrednost indeksa PIX	1.328,44	23.05.2001	965,15	29.04.1999
Max vrednost indeksa HRANA IN PIJAČE	1.685,92	31.07.2001	2.128,13	07.08.1998
Min vrednost indeksa HRANA IN PIJAČE	1.499,15	03.05.2001	1.551,34	03.04.2000
Max vrednost indeksa FARMACIJA	2.182,30	09.01.2001	2.623,07	11.08.1998
Min vrednost indeksa FARMACIJA	1.864,01	25.04.2001	1.558,05	25.05.2000
Max vrednost indeksa KEMIJA	1.801,81	31.07.2001	2.176,97	06.08.1998
Min vrednost indeksa KEMIJA	1.599,36	14.03.2001	1.476,44	01.07.1998
Max vrednost indeksa NAFTA IN PLIN	2.249,62	31.07.2001	2.488,67	21.08.1998
Min vrednost indeksa NAFTA IN PLIN	1.745,14	14.03.2001	1.591,73	27.06.2000
Max vrednost indeksa TRANSPORT	1.732,68	09.01.2001	1.731,88	03.09.1999
Min vrednost indeksa TRANSPORT	1.544,80	30.03.2001	1.132,46	01.07.1998
Max vrednost indeksa TRGOVINA	1.793,99	09.01.2001	2.195,82	31.01.2000
Min vrednost indeksa TRGOVINA	1.452,18	22.05.2001	1.172,80	01.07.1998
Max vrednost indeksa BIO	109,48	31.01.2001	113,52	14.12.1995
Min vrednost indeksa BIO	107,81	21.03.2001	100,46	05.07.1995

E3) NOVE KOTACIJE IN SPREMEMBE KOTACIJ V LETU 2001

NOVI DOLGOROČNI VREDNOSTNI PAPIRJI NA LJUBLJANSKI BORZI V LETU 2001

BORZNA KOTACIJA

DELNICE

Izdajatelj	Oznaka	Vrsta delnic	Število sprejetih delnic	Nominalna vrednost delnice	Datum sprejema	Datum pričetka trgovanja	Enotni tečaj prvega dne trg.
Geodetski zavod Slovenije	GZRG	redne	379.820	1.000 SIT	14.12.2000	08.01.2001	1.100,00 SIT
Delo Prodaja	DPRG	redne	593.549	1.000 SIT	25.01.2001	12.02.2001	8.212,72 SIT

OBVEZNICE

Izdajatelj	Oznaka	Izdaja	Število sprejetih obveznic	Apoenska struktura	Obrestna mera in zapadlost	Datum sprejema	Datum pričetka trgovanja
Banka Celje	BCE4	4. izdaja	100.000	100 EUR	6%, 15.4.2006	25.01.2001	09.02.2001
Republika Slovenija	RS22	22. izdaja	800.000	10.000 SIT	TOM + 4,7%, 13.2.2006	15.02.2001	22.02.2001
Republika Slovenija	RS23	23. izdaja	189.045	100 EUR	6%, 13.2.2011	15.02.2001	20.02.2001
Republika Slovenija	RS24	24. izdaja	331.000	10.000 SIT	TOM + 4,2%, 13.3.2004	16.03.2001	22.03.2001
Republika Slovenija	RS25	25. izdaja	318.790	10.000 SIT	TOM+4,7%, 18.4.2006	20.04.2001	03.05.2001
Republika Slovenija	RS26	26. izdaja	142.000	100 EUR	5,375%, 01.06.2011	04.06.2001	14.06.2001
Banka Vipava	VIP7	7. izdaja	10.000	200 EUR	6,2%, 18.12.2010	09.07.2001	19.07.2001

PROSTI TRG

DELNICE

Izdajatelj	Oznaka	Vrsta delnic	Število sprejetih delnic	Nominalna vrednost delnice	Datum sprejema	Datum pričetka trgovanja	Enotni tečaj prvega dne trg.
Certius holding, družba za investiranje	CERR	redne	1.875.377	1.000 SIT	10.01.2001	15.01.2001	440,00 SIT
Mercata holding	MEHR	redne	2.898.917	1.000 SIT	30.01.2001	09.02.2001	218,45 SIT
Mercata 1 holding	MHLR	redne	2.693.249	1.000 SIT	30.01.2001	09.02.2001	249,69 SIT
Kmečka družba holding, finančna družba	KDHR	redne	1.191.382	8.000 SIT	31.01.2001	05.02.2001	6.560,43 SIT
ELMO Ljubljana	IELG	redne	708.000	1.000 SIT	16.02.2001	22.02.2001	266,00 SIT
CM Celje	CEMG	redne	64.357	10.000 SIT	19.02.2001	01.03.2001	13.500,00 SIT
Murales Ljutomer	MULG	redne	322.045	1.000 SIT	20.02.2001	02.03.2001	3.450,00 SIT
MLAJ Zadobrova	MTZG	redne	67.062	1.000 SIT	11.06.2001	20.06.2001	n.p.
Kmečka družba holding, finančna družba	KDHP	prednostne	266.413	8.000 SIT	12.07.2001	18.07.2001	5.810,47 SIT

OBVEZNICE

Izdajatelj	Oznaka	Izdaja	Število sprejetih obveznic	Apoenska struktura	Obrestna mera in zapadlost	Datum sprejema	Datum pričetka trgovanja
Probanka	PRB4	4. izdaja	50.000	100 EUR	5,5%, 24.9.2007	06.03.2001	15.03.2001
Stanovanjski sklad RS	SSR3	3. izdaja	20.000	100.000 SIT	TOM + 6,10%, 5.1.2011	21.05.2001	28.05.2001

PIDI

Izdajatelj	Oznaka	Vrsta delnic	Število sprejetih delnic	Nominalna vrednost delnice	Datum sprejema	Datum pričetka trgovanja
PID Kmečka družba	KDPN	redne	95.913.558	100 SIT	01.02.2001	09.02.2001
ID Kmečka družba	KDIN	redne	92.046.145	100 SIT	01.02.2001	09.02.2001

IZKLJUČITVE DOLGOROČNIH VREDNOSTNIH PAPIRJEV V LETU 2001

PROSTI TRG

DELNICE

Izdajatelj	Oznaka	Vrsta delnic	Datum izključitve
Tovarna krmil Žalec	TKZG	redne	22.01.2001
Gruda Ljubljana	GRUG	redne	12.03.2001
Dolina trgovina	DVEG	redne	19.03.2001
Lisca Sevnica	LISG	redne	21.03.2001
Mercator Gorenjska	LOKG	redne	26.07.2001
Rudnik Mežica	RMEG	redne	26.07.2001

PIDI

Izdajatelj	Oznaka	Vrsta delnic	Datum izključitve
Certius 1	CE1N	redne	10.01.2001
PID Kmečka družba	KMON	redne	15.01.2001
Maxima 2 Ljubljana	MX2N	redne	05.07.2001
Maxima 3 Ljubljana	MX3N	redne	05.07.2001

RAZŠIRITVE KOTACIJE DOLGOROČNIH VREDNOSTNIH PAPIRJEV V LETU 2001

BORZNA KOTACIJA

DELNICE

Izdajatelj	Oznaka	Vrsta delnic	Št.delnic pred razširitvijo	Št.delnic po razširitvi	Datum razširitve
Salus	SALR	redne	116.470	124.960	12.01.2001

OBVEZNICE

Izdajatelj	Oznaka	Izdaja	Št.obveznic pred razširitvijo	Št.obveznic po razširitvi	Datum razširitve
Republika Slovenija	RS23	23. izdaja	169.045	400.000	14.03.2001
Republika Slovenija	RS24	24. izdaja	331.000	499.600	19.04.2001
Republika Slovenija	RS25	25. izdaja	318.790	800.000	05.06.2001

PROSTI TRG

DELNICE

Izdajatelj	Oznaka	Vrsta delnic	Št.delnic pred razširitvijo	Št.delnic po razširitvi	Datum razširitve
JATA, Proizvodnja in trgovska družba	JMLG	redne	91.322	119.602	22.01.2001

PIDI

Izdajatelj	Oznaka	Vrsta delnic	Št.delnic pred razširitvijo	Št.delnic po razširitvi	Datum razširitve
Maxima 1 Ljubljana	MX1N	redne	93.990.312	216.646.243	05.07.2001

POKOJNINSKI BONI

Izdajatelj	Oznaka	Št.bonov pred razšir.	Št.bonov po razširitvi	Datum razširitve
Kapitalska družba	PBON	143.690.036	143.599.295	09.03.2001

ZOŽITVE KOTACIJ DOLGOROČNIH VREDNOSTNIH PAPIRJEV V LETU 2001

PROSTI TRG

DELNICE

Izdajatelj	Oznaka	Vrsta delnic	Št.delnic pred zmanjšanjem	Št.delnic po zmanjšanju	Datum zmanjšanja
JATA REJA Ljubljana	JRDG	redne	93.859	84.474	04.01.2001
Cetis	CETG	redne	220.642	200.000	16.01.2001
VALKARTON d.d. Logatec	VLOG	redne	871.157	852.097	02.03.2001
Kmečka družba holding, finančna družba	KDHR	redne	1.191.382	924.969	12.07.2001

PIDI

Izdajatelj	Oznaka	Vrsta delnic	Št.delnic pred zmanjšanjem	Št.delnic po zmanjšanju	Datum zmanjšanja
Mercata	MRON	redne	57.913.162	28.923.982	16.01.2001
Mercata1	MR1N	redne	53.753.643	26.821.153	16.01.2001

OSTALE SPREMEMBE V VREDNOSTNIH PAPIRIH V LETU 2001

PROSTI TRG

DELNICE

Izdajatelj	Stara oznaka	Nova oznaka	Vrsta delnic	Nominalna vrednost pred spremembo	Nominalna vrednost po spremembi	Število delnic po spremembi	Datum spremembe
Medvešek Pušnik	MPL	MPLR	redne	1.000 SIT	2.000 SIT	80.000	11.07.2001

OBVEZNICE, KI SO ZAPADLE V LETU 2001

Izdajatelj	Oznaka	Izdaja	Trg	Zadnji dan trgovanja	Datum zapadlosti
Slovenska zadržna kmetijska banka Ljubljana	ZKB2	2. izdaja	borzna kotacija	26.03.2001	01.04.2001
Abanka 2. izdaja	AB02	2. izdaja	borzna kotacija	24.04.2001	01.05.2001
Krekova banka 1. Izdaja	KRB1	1. izdaja	borzna kotacija	22.06.2001	01.07.2001

ČLANSTVO V LETU 2001

ČLAN	DATUM	Vkjučitev/ izključitev	Skupno število članov
BPD Fida	31.12.2000	Trajna izključitev	33
BONA FIDE BPH, d.o.o.	28.02.2001	Trajna izključitev	32

F) SEZNAM VREDNOSTNIH PAPIRJEV

F1) DELNICE - BORZNA KOTACIJA

Izdajatelj	Vrsta delnic	Trgovalna koda	Dejavnost	V sodni register vpisani in vplačani osnovni kapital (v 000 SIT)	Sestava kapitala	Datum sprejema	Datum začetka trgovanja	Enotni tečaj prvega trgovalnega dne	Nom. vred. delnice (SIT)	Število delnic na organiziranem trgu	Dividenda za leto 2000	Datum brez upravičenja do dividende	Naslov izdajatelja	Telefon Faks	Direktor družbe Kontaktne osebe
1 Aerodrom Ljubljana	redne imenske	AELG	letališke storitve	3.796.527	1.936.229 rednih delnic na ime in 1.860.298 prednostnih participativnih delnic z omejeno glasovalno pravico z nominalno 1.000 SIT	15.09.1997	08.10.1997	2.203,53 SIT	1.000	1.936.229	n.p.	28.06.2001	Zg.Brnik 130a 4210 Brnik	Tel: 04 20 61 000 Faks: 04 20 21 220	Viktor Može - predsednik uprave Nada Pesjak - članica uprave Marina Zupanc - direktorica fin.sektorja
2 Banka Koper	redne imenske	BKP	banka	5.313.590	531.359 rednih delnic z nominalno 10.000 SIT	24.02.2000	14.03.2000	26.391,30 SIT	10.000	531.359	n.p.	29.06.2001	Pristaniška 14 6502 Koper	Tel: 05 66 51 100 Faks: 05 66 51 369	Vojko Čok - predsednik uprave Igor Bahtič - vodja službe
3 Banka Vipa	prednostne	VPPP	banka	1.050.000	35.000 rednih in 17.500 prednostnih delnic z nominalno 20.000 SIT	15.06.1994	28.06.1994	41.555,36 SIT	20.000	17.500	n.p.	27.06.2001	Erjavčeva 2 5000 Nova Gorica	Tel: 05 33 85 000 Faks: 05 30 28 506	Egidij Birska - predsednik uprave Martin Murovec
4 Blagovni trgovinski center BTC Ljubljana	redne imenske	BTC	oddajanje poslovnih prostorov in skladišč	5.806.624	725.828 navadnih delnic na ime z nominalno 8.000 SIT	26.09.1994	04.10.1994	13.000,00 SIT	8.000	725.828	n.p.	n.p.	Šmartinska 152 1533 Ljubljana	Tel: 01 58 51 470 Faks: 01 52 44 070	Jože Mermal - generalni direktor Rajko Cvorovič - vodja računovodstva
5 Comet Zreče	redne imenske	CHZG	proizvodnja umetnih brusilnih sredstev in druge tehnične keramike	1.700.688	1.700.688 navadnih delnic na ime z nominalno 1.000 SIT	22.10.1998	02.11.1998	1.513,16 SIT	1.000	1.700.688	n.p.	n.p.	Tovarniška 5 3214 Zreče	Tel: 03 75 75 000 Faks: 03 75 75 100	Marjan Lorgor - generalni direktor Zdravko Ivačić - poslovni sekretar
6 Delo Ljubljana	redne imenske	DELR	založništvo, izdajanje časopisov	667.464	667.464 rednih delnic na ime z nominalno 1.000 SIT	17.12.1998	13.01.1999	7.636,77 SIT	1.000	667.464	n.p.	n.p.	Dunajska 5 1000 Ljubljana	Tel: 01 47 37 400 Faks: 01 47 37 406	Jure Apih - predsednik uprave Emil Šuštar, Ivo Oman - član uprave
7 Delo Prodaja	redne imenske	DPRG	prodaja in distribucija časopisov	593.549	593.549 rednih delnic na ime z nominalno 1.000 SIT	25.01.2001	12.02.2001	8.212,72 SIT	1.000	593.549	n.p.	29.06.2001	Dunajska 5 1000 Ljubljana	Tel: 01 47 38 600 Faks:	Jure Božič - predsednik uprave Biserka Božičnik Krizanec
8 Dolenjska banka Novo mesto	redne imenske	DOBR	banka	2.236.360	279.545 rednih imenskih z nominalno 8.000 SIT	22.12.1995	22.03.1996	15.842,21 SIT	8.000	279.290	n.p.	22.06.2001	Seidlova 3 8000 Novo mesto	Tel: 07 33 16 500 Faks: 07 33 21 113	Franci Borsan - generalni direktor Irena Košmerl - vodja oddelka sredstev
9 Droga Portorož	redne imenske	DRPG	predelava in pakiranje kave, začimb, čajev in drugih živilskih proizvodov	2.827.680	282.768 rednih delnic na ime z nominalno 10.000 SIT	14.05.1996	12.06.1996	13.320,65 SIT	10.000	282.768	1.625,00 SIT	01.06.2001	Industrijska cesta 21 6310 Izola	Tel: 05 663 15 21 Faks: 05 663 15 34	Matjaž Čačovič - predsednik uprave Lilijana Ivanek Pečar - vodja odnosov z javnostmi
10 Emona obala Koper	redne imenske	EOKG	trgovina z živilskimi in neživilskimi proizvodi na drobno in na debelo	1.741.456	1.741.456 rednih delnic na ime z nominalno vrednostjo 1.000 SIT	16.12.1997	7.1.1998 (28.4.97 prosti trg)	2.700,00 SIT (2.762,67SIT)	1.000	1741456	n.p.	n.p.	Pristaniška 12 6000 Koper	Tel: 05 665 31 00 Faks: 05 639 86 82	Zmago Furlan - direktor Samo Faganeli - strokovni sodelavec
11 Etoi Celje	redne imenske	ETOG	predelava arom in eteričnih olj	2.745.760	274.576 navadnih delnic na ime z nominalno 10.000 SIT	21.11.1996	21.02.1997	17.043,27 SIT	10.000	274.576	n.p.	04.06.2001	Škofja vas 39 3000 Celje	Tel: 03 42 77 100 Faks: 03 42 77 118	Ivan Ferme - generalni direktor Brigita Čoki - vodja financ in računovodstva
12 Geodetski zavod Slovenije	redne imenske	GZRG	izmera in kartiranje zemljišč	379.820	379.820 rednih delnic na ime z nominalno vrednostjo 1.000 SIT	14.12.2000	08.01.2001	1.100,00 SIT	1.000	379.820	n.p.	28.06.2001	Zemljemerska 12 1000 Ljubljana	Tel: 01 23 14 521 Faks:	Rudi Zavri - direktor Rade Vučkovič - direktor sektorja služb zavoda
13 Gorenje Velenje	redne imenske	GRVG	proizvodnja električnih gospodinjstevskih aparatov	12.200.000	12.200.000 rednih delnic z nominalno 1.000 SIT	30.10.2000	10.11.2000 (2.6.1998 prosti trg)	1.994,40SIT (1.483,65 SIT)	1.000	12.200.000	n.p.	28.06.2001	Parizanska 12 3000 Velenje	Tel: 03 99 91 000 Faks: 03 58 51 745	Jože Stančič - predsednik uprave Silva Globačnik
14 Gradbeno podjetje Grosuplje	redne imenske razreda B	GPG	gradbena dejavnost	1.994.111	199.411 rednih imenskih delnic razreda B z nominalno 10.000 SIT	14.12.1994	23.12.1994	15.782,08 SIT	10.000	199.411	n.p.	n.p.	Emonska 8 1000 Ljubljana	Tel: 01 4709 300 Faks: 01 42 58 327	Bogdan Korošec - generalni direktor Brigita Kolenc - finančna direktorica
15 Intereuropa Koper	redne imenske	IEKG	mednarodna špedicija, pomorska agencija in mednarodni cestni tovorni promet	7.210.700	7.210.700 rednih delnic na ime z nominalno 1.000 SIT	24.12.1997	12.01.1998	2.111,24 SIT	1.000	7.210.700	n.p.	09.07.2001	Vojkovo nabrežje 32 6000 Koper	Tel: 05 664 10 00 Faks: 05 664 26 74	Jože Kranjc - predsednik uprave Matej Okretič - sektor za finance
16 Istrabenz Koper	redne imenske	ITBG	upravljanje holding družb	5.180.000	5.180.000 navadnih delnic na ime z nominalno 1.000 SIT	30.05.1997	16.6.1997 (3.2.97 prosti trg)	2.812,32 SIT (3.479,56 SIT)	1.000	5.180.000	80 SIT	01.06.2001	Ulica Zore Perello Godina 2 6000 Koper	Tel: 05 665 75 00 Faks: 05 639 65 57	Janko Kosmina - generalni direktor Cvetka Erzetič - stiki z javnostmi Aldo Gabrijel - član uprave
17 Kompas MTS	redne imenske	MTSG	prostotcarinska prodaja, mejno-turistična dejavnost	3.526.714	3.526.714 navadnih delnic na ime z nominalno 1.000 SIT	24.11.2000	08.12.2000	1.255,24 SIT	1.000	3.526.714	500 SIT	26.04.2001	Pražakova 4 1000 Ljubljana	Tel: 01 23 44 100 Faks: 01 23 19 156	Veronika Šketa - direktorica Mateja Fortič - namestnica direktorice
18 Kolinska Ljubljana	redne imenske	KOLR	proizvodnja in prodaja živilskih izdelkov	3.169.525	3.169.525 rednih imenskih delnic z nominalno 1.000 SIT	24.11.1995	08.01.1996	1.123,67 SIT	1.000	3.166.992	n.p.	n.p.	Šmartinska c. 30 1000 Ljubljana	Tel: 01 47 21 500 Faks: 01 47 21 708	Lojze Deželak - generalni direktor Iztok Brič - direktor finančno računovodskega sektorja
19 Koloniale veletrgovina Maribor	redne imenske	KLMG	prodaja blaga na veliko z živilskimi in neživilskimi proizvodi na domačem trgu	650.516	650.516 navadnih delnic na ime z nominalno 1.000 SIT	24.02.2000	22.03.2000 (30.7.1999 prosti trg)	1.716,47 SIT (1.800,00 SIT)	1.000	1.716,47 SIT (1.800,00 SIT)	n.p.	n.p.	Tržaška cesta 39 2000 Maribor	Tel: 02 300 85 00 Faks: 02 331 35 62	Gorazd Kutnjak - direktor Radovan Kovačević - pomočnik direktorja za finančno računovodski sektor

F1) DELNICE - BORZNA KOTACIJA

Izdajatelj	Vrsta delnic	Trgovalna koda	Dejavnost	V sodni register vpisani in vplačani osnovni kapital (v 000 SIT)	Sestava kapitala	Datum sprejema	Datum začetka trgovanja	Enotni tečaj prvega trgovalnega dne	Nom. vred. delnice (SIT)	Število delnic na organiziranem trgu	Dividenda za leto 2000	Datum brez upravičenja do dividende	Naslov izdajatelja	Telefon Faks	Direktor družbe Kontaktne osebe	
20	Kovinotehna Celje	prednostne imenske	KCEU	trgovina na debelo na programu črne in barvne metalurgije in trgovina na drobno	4.652.459	4.124.504 rednih na ime in 527.955 prednostnih na ime z nominalno 1.000 SIT	03.07.1996	17.07.1996	400,00 SIT	1.000	527.955	n.p.	n.p.	Mariborska 7 3000 Celje	Tel: 03 54 32 606 Faks: 03 54 19 216	Marta Bertoncelj - predsednica uprave Natalija Šketa - marketing
21	Kovinotehna Celje	redne imenske	KCEG	trgovina na debelo na programu črne in barvne metalurgije in trgovina na drobno	4.652.459	4.124.504 rednih na ime in 527.955 prednostnih na ime z nominalno 1.000 SIT	03.07.1996	17.07.1996	405,06 SIT	1.000	4.124.504	n.p.	n.p.	Mariborska 7 3000 Celje	Tel: 03 54 32 606 Faks: 03 54 19 216	Marta Bertoncelj - predsednica uprave Natalija Šketa - marketing
22	Krka tovarna zdravil Novo mesto	redne imenske	KRKG	proizvodnja farmacevtskih preparatov	14.170.448	3.542.612 rednih delnic na ime po 4.000 SIT	14.10.1997	4.11.1997 (10.2.97 prosti trg)	21.370,19 SIT (26.167,36 SIT)	4.000	3.542.612	n.p.	21.06.2001	Šmarješka c. 6 8501 Novo mesto	Tel: 07 33 12 111 Faks: 07 33 21 537	Miloš Kovacič - generalni direktor Mihaela Korent - služba za planiranje in poslovne informacije
23	Lek Ljubljana	redne imenske razred A	LEKA	proizvodnja farmacevtskih in kemičnih izdelkov	11.599.056	1.792.782 rednih razreda A in 140.394 prednostnih razreda B z nominalno 6.000 SIT	19.07.1996	11.09.1996	13.790,97 SIT	6.000	1.790.623	n.p.	n.p.	Verovškova 57 1526 Ljubljana	Tel: 01 588 21 11 Faks: 01 568 10 35	Metod Dragonja - predsednik uprave Katarina Klemenc
24	Lek Ljubljana	prednostne imenske razred B	LEKB	proizvodnja farmacevtskih in kemičnih izdelkov	11.599.056	1.792.782 rednih razreda A in 140.394 prednostnih razreda B z nominalno 6.000 SIT	09.04.1999	06.05.1999	37.000,00 SIT	6.000	138.410	n.p.	n.p.	Verovškova 57 1526 Ljubljana	Tel: 01 588 21 11 Faks: 01 568 10 35	Metod Dragonja - predsednik uprave Katarina Klemenc
25	Luka Koper	redne imenske	LKPG	prekladanje, skladiščenje in druge pristaniške storitve	14.000.000	7.140.000 navadnih delnic in 6.860.000 prednostnih participativnih delnic z omejeno glasovalno pravico z nominalno 1.000 SIT	01.10.1996	20.11.1996	2.502,13 SIT	1.000	7.140.000	n.p.	n.p.	Vojkovo nabrežje 38 6000 Koper	Tel: 05 665 69 56 Faks: 05 639 80 40	Bruno Korelič - generalni direktor Karlo Rolih
26	Mercator poslovni sistem Ljubljana	redne imenske	MELR	trgovina, agroživilska industrija, kmetijstvo in gostinska dejavnost	32.085.040	3.208.504 rednih delnic na ime z nominalno 10.000 SIT	10.12.1997	22.12.1997 (4.4.96 prosti trg)	4.296,36 SIT (3.574,07 SIT)	10.000	3.208.504	n.p.	14.06.2001	Dunajska cesta 107 1000 Ljubljana	Tel: 01 560 10 00 Faks: 01 568 21 00	Zoran Janković - predsednik uprave Jadranka Dakić - članica uprave
27	Merkur Kranj	redne imenske	MER	trgovina na debelo in drobno s kovinskimi proizvodi, inštalacijskim materialom, napravami za ogrevanje	9.125.850	912.585 rednih delnic na ime z nominalno 10.000 SIT	19.11.1998	30.11.1998	18.004,84 SIT	10.000	912.585	n.p.	09.07.2001	Cesta na Okroglo 7 4202 Naklo	Tel: 04 206 70 00 Faks: 04 25 88 805	Bine Kordež - predsednik uprave Ana Hostnik - direktorica ekonomsko analitičnega področja
28	Mlinotest Ajdovščina	redne imenske	MAJG	živilska industrija	2.389.177	2.389.177 rednih delnic na ime z nominalno 1.000 SIT	06.03.2000	03.04.2000	1.050,00 SIT	1.000	2.389.177	20 SIT	01.06.2001	Tovarniška 14 5270 Ajdovščina	Tel: 05 364 45 00 Faks: 05 366 1037	David Nabergoj - predsednik uprave
29	Nika investiranje in razvoj Brežice	redne imenske	NIKA	finančne storitve	480.000	400.000 rednih delnic na prinosnika 1.izdaje serije A in 80.000 rednih delnic na prinosnika 2.izdaje serije A vse z nominalno 1.000 SIT	04.06.1991	01.07.1991	1.755,00 SIT	1.000	479.688	n.p.	n.p.	Trg izgnancev 1a 8250 Brežice	Tel: 07 49 62 236 01 432 41 16 Faks: 07 69 62 852 01 433 11 55	Branko Šušterič - direktor
30	Petrol Ljubljana	redne imenske	PETG	prodaja naftnih derivatov	12.517.806	2.086.301 rednih imenskih delnic z nominalno 6.000 SIT	18.03.1997	05.05.1997	17.178,89 SIT	6.000	2.086.301	n.p.	06.07.2001	Dunajska 50 1000 Ljubljana	Tel: 01 47 14 102 Faks: 01 47 14 158	Janez Lotrič - predsednik uprave Franci Perčič - svetovalec direktorja
31	Pivovarna Laško	redne imenske	PILR	proizvodnja in prodaja piva	6.363.405	6.363.405 rednih imenskih delnic z nominalno 1.000 SIT	13.01.2000	01.02.2000	5.634,77 SIT	1.000	6.363.405	180 SIT	01.06.2001	Trubarjeva 28 3270 Laško	Tel: 03 734 80 00 Faks: 03 57 31 637	Anton Turnšek - direktor Dragica Čepin - vodja službe računovodstva
32	Pivovarna Union	redne imenske	PULG	proizvodnja piva, mineralnih vod in brezalkoholnih pijač ter drugih živil	4.511.140	451.114 rednih imenskih delnic z nominalno 10.000 SIT	22.02.2000	06.03.2000	45.363,89 SIT	10.000	451.114	n.p.	n.p.	Pivovarniška ulica 2 1001 Ljubljana	Tel: 01 47 17 251 Faks: 01 47 17 255	Dimitrije Lavrič - predsednik uprave Franciška Hunjet - finančna direktorica
33	Probanka Maribor	prednostne imenske	PRBP	banka	1.200.000	800.000 navadnih imenskih delnic razreda A in 400.000 prednostnih imenskih delnic razreda B vse z nominalno 1.000 SIT	30.03.1993	30.03.1993	14.613,14 SIT	1.000	400.000	n.p.	13.06.2001	Gosposka ul. 23 2000 Maribor	Tel: 02 25 20 500 Faks: 02 25 25 600	Romana Pajenk - generalna direktorica Jure Verhovnik - odnosi z javnostmi
34	Salus Ljubljana	redne prinosniške - serija B	SALR	trgovina na debelo s farmacevtskimi, medicinskimi in drugimi proizvodi	265.000	10.000 imenskih razreda A in 125.000 prinosniških razreda B z nominalno 1000 SIT ter 10.000 prednostnih z nominalno 10.000 SIT	16.01.1992	16.01.1992	2.460,00 SIT	1.000	124.970	3.000 SIT	17.05.2001	Mašera Spasičeva 10 1000 Ljubljana	Tel: 01 589 91 42 Faks: 01 568 10 22	Marko Rupret - direktor Jurij Samec - svetovalec direktorja
35	Sava Kranj	redne imenske	SAVA	gumarska in kemična industrija	17.209.870	1.720.987 rednih delnic z nominalno 10.000 SIT	13.12.1999	06.01.2000	17.386,75 SIT	10.000	1.720.987	n.p.	18.06.2001	Škofjeloška c.6 4502 Kranj	Tel: 04 206 5000 Faks: 04 206 6446	Janez Bohorič - predsednik uprave Miha Dolinar
36	SKB banka Ljubljana	redne imenske 1. in 2. izdaja	SKBB	banka	7.800.000	7.800.000 rednih delnic z nominalno 1.000 SIT	19.11.1991	19.11.1991	30.000,00 SIT	1.000	7.724.115	n.p.	n.p.	Ajdovščina 4 1513 Ljubljana	Tel: 01 471 51 00 Faks: 01 471 56 17	Cvetka Selšek - predsednica uprave Edita Kuhelj Krajnovič (dir. trženje in odnos z javnostmi)

F1) DELNICE - BORZNA KOTACIJA

Izdajatelj	Vrsta delnic	Trgovalna koda	Dejavnost	V sodni register vpisani in vplačani osnovni kapital (v 000 SIT)	Sestava kapitala	Datum sprejema	Datum začetka trgovanja	Enotni tečaj prvega trgovalnega dne	Nom. vred. delnice (SIT)	Število delnic na organiziranem trgu	Dividenda za leto 2000	Datum brez upravičenja do dividende	Naslov izdajatelja	Telefon Faks	Direktor družbe Kontaktna oseba
37 Tehnunion Ljubljana	redne imenske	TEHG	zastopanje in trženje motornih vozil	840.050	84.005 rednih delnic z nominalo 10.000 SIT	19.11.1998	26.11.1998	55.800,00 SIT	10.000	84.005	n.p.	n.p.	Bravničarjeva 11 1000 Ljubljana	Tel: 01 513 50 00 Faks: 01 23 29 868	Božidar Linhart - predsednik uprave Matjaž Veberič
38 Terme Čatež	redne imenske	TCRG	medicinska rehabilitacija in turizem	2.699.886	449.981 delnic po 6.000 SIT	07.06.1993	26.08.1993 (9.5.97 iz B v A)	1.156,61 SIT	6.000	449.981	n.p.	22.06.2001	Topliška c. 35 8250 Brežice	Tel: 07 49 35 910 Faks: 07 49 62 721	Borut Mokrovič - direktor Zvone Krulc - pomočnik direktorja
39 Zdravilišče Moravske toplice	redne imenske	ZMTG	specialistična ambulantna dejavnost, gostinstvo, turizem	2.861.843	2.861.843 navadnih delnic na ime z nominalo 1.000 SIT	11.09.1997	25.09.1997	1.198,26 SIT	1.000	2.861.843	n.p.	n.p.	Kranjčeva 12 9226 Moravske Toplice	Tel: 02 51 12 300 Faks: 02 548 16 07	Dušan Bencik - direktor Marjan Maček - pomočnik direktorja
40 Radenska Radenci	redne imenske	RARG	opravljanje dejavnosti turizma, polnitev mineralnih voda in brezalkoholnih pijač in proizvodnja polnilne in pakirne opreme	5.061.856	5.061.856 rednih delnic na ime z nominalo 1.000 SIT	07.02.1997	03.04.1997	1.984,08 SIT	1.000	5.061.856	n.p.	29.05.2001	Zdraviliško naselje 14 9252 Radenci	Tel: 02 520 20 20 Faks: 02 566 15 40	Alojz Behek - generalni direktor Milan Verdev - stiki z javnostmi
41 Žito Ljubljana	redne imenske	ZTOG	podjetniško in poslovno svetovanje	3.487.650	348.765 rednih delnic na ime z nominalo 10.000 SIT	03.03.2000	20.03.2000 (do 16.6.2000 v B)	20.502,10 SIT	10.000	337.446	n.p.	n.p.	Šmartinska cesta 154 1000 Ljubljana	Tel: 01 54 01 373 Faks: 01 540 41 75	Rudolf Kajtner- predsednik uprave Bojan Štravs - vodja finančno računovodske službe
42 Živila Kranj	redne imenske	ZKNG	trgovina in gostinstvo	3.199.970	319.997 rednih delnic na ime z nominalo 10.000 SIT	13.04.2000	15.05.2000	11.841,30 SIT	10.000	319.997	n.p.	n.p.	Cesta na Okroglo 3 4202 Naklo	Tel: 04 25 71 122 Faks: 04 25 71 164	Branko Remic - direktor družbe

F2) DELNICE - PROSTI TRG

Izdajatelj	Trgovna koda	Vrsta delnic	Datum sprejema	Datum začetka trgovanja	Dejavnost	V sodni register vpisani in vplačani osnovni kapital (v 000 SIT)	Sestava kapitala	Enotni tečaj prvega trgovalnega dne	Nom. vred. delnice (v SIT)	Dividenda za leto 2000	Datum brez upravičenja do dividende	Št. delnic na organiziranem trgu	Naslov izdajatelja	Telefon Faks	Direktor družbe Kontaktne osebe
1 Agrokombinat Maribor	AKMG	redne imenske	21.09.1999	24.09.1999	trgovina, proizvodnja krmil za živino, žita, izdelkov mleka in mesa ter storitve silosov	499.291	499.291 rednih delnic na ime z nominalno 1.000 SIT	250,00 SIT	1.000	n.p.	n.p.	403.808 rednih delnic	Partizanska cesta 6 2000 Maribor	Tel: 02 25 24 201 Faks: 02 25 11 681	Bogdan Pečuh - predsednik uprave
2 Alpdom Radovljica	ALDG	redne imenske	04.04.2000	07.04.2000	nepremičnisko poslovanje: upravljanje s stanovanji, inženiring s posli, prodaja stanovanj	47.816	47.816 rednih delnic na ime z nominalno 1.000 SIT	1.450,00 SIT	1.000	n.p.	n.p.	47.816 rednih delnic	Cankarjeva 1 Radovljica	Tel: 04 53 74 500 Faks: 04 53 14 211	Jože Kapus - direktor
3 Alpetour potovalna agencija Kranj	APAG	redne imenske	21.07.2000	02.08.2000	prevoz potnikov v cestnem potniškem prometu	771.662	385.831 rednih delnic na ime z nominalno 2.000 SIT	1.000,00 SIT	2.000	n.p.	n.p.	385.831 rednih delnic	Mirka Vadnova 8 4000 Kranj	Tel: 04 204 20 11 Faks: 04 20 42 570	Janko Knaflič - predsednik uprave
4 Avant holding Ljubljana	AVHR	redne imenske	10.04.2000	14.04.2000	upravljanje s holding družbami, podjetniško in poslovno svetovanje, raziskovanje trga ter poslovanje z lastnimi nepremičninami	706.855	706.855 rednih delnic na ime z nominalno 1.000 SIT	401,00 SIT	1.000	n.p.	n.p.	706.855 rednih delnic	Dunajska 156 WTC 1000 Ljubljana	Tel: 01 56 87 200 Faks: 01 56 87 439	Andrej Bergant - direktor
5 Avto Celje	AVCG	redne imenske	22.01.1997	04.02.1997	prodaja in servis motornih vozil	418.077	418.077 rednih delnic na ime z nominalno 1.000 SIT	2.865,67 SIT	1.000	n.p.	n.p.	418.077 rednih delnic	Ljubljanska c.11 3000 Celje	Tel: 03 426 1304 Faks: 03 54 84 482	Anton Guzej - predsednik uprave Stane Leskovšek
6 Avtoprevoznitvo in servisi Velenje	ASVG	redne imenske	22.08.1997	01.09.1997	prevoz blaga in potnikov v cestnem prometu	308.696	308.696 rednih delnic na ime z nominalno 1.000 SIT	320,00 SIT	1.000	n.p.	n.p.	308.696 rednih delnic	Koroška 64 3320 Velenje	Tel: 03 586 92 01 Faks: 03 58 55 557	Jakob Holešek - direktor Drago Dolenc
7 Belinka holding Ljubljana	BELG	redne imenske	05.10.2000	19.10.2000	upravljanje družb	2.702.532	2.702.532 rednih delnic na ime z nominalno 1.000 SIT	2.200,00 SIT	1.000	n.p.	n.p.	2.702.532 rednih delnic	Zasavska cesta 95 1000 Ljubljana	Tel: 01 588 62 99 Faks: 01 588 63 03	mag. Silvo Svete - direktor
8 Bohor žaga in furnirnica Šentjur	BFUG	redne imenske	09.06.1997	18.06.1997	žaganje lesa, proizvodnja furnirja	263.067	263.067 rednih delnic z nominalno 1.000 SIT	2.500,00 SIT	1.000	n.p.	n.p.	209.170 rednih delnic	Leona Dobrotinška 9 3230 Šentjur	Tel: 03 746 15 00 Faks: 03 57 43 628	Bojan Karner - direktor
9 Capita Ljubljana	CAP1	redne imenske	26.08.1997	05.09.1997	upravljanje holding družb	582.021	582.021 rednih delnic na ime z nominalno 1.000 SIT	556,63 SIT	1.000	n.p.	n.p.	582.021 rednih delnic	Pražakova 6 1000 Ljubljana	Tel: 01 433 51 66 Faks: 01 433 22 01	Zoran Švara - direktor Moja Dolensšek
10 Cementarna Trbovlje	CTRG	redne imenske	24.05.2000	29.05.2000	proizvodnja cementa	176.600	176.600 rednih delnic na ime z nominalno 10.000 SIT	25.846,15 SIT	10.000	n.p.	n.p.	176.600 rednih delnic	Kolodvorska cesta 5 Trbovlje	Tel: 03 56 52 300 Faks: 03 56 52 440	Janez Malovrh - predsednik uprave
11 Certius holding, družba za investiranje	CERR	redne imenske	10.01.2001	15.01.2001	upravljanje holding družb	1.875.377	1.875.377 rednih delnic na ime z nominalno 1.000 SIT	440,00 SIT	1.000	n.p.	n.p.	1.875.377 rednih delnic	Dunajska 156, Ljubljana	Tel: 01 568 81 22 Faks: 01 540 32 51	Matjaž Satler - direktor DZU in PID Samo Stonič
12 Cetus Celje	CETG	redne imenske	27.02.1997	10.03.1997	proizvodnja grafičnih potrebščin in papirja	2.400.000	200.000 rednih delnic z nominalno 12.000 SIT	8.821,17 SIT	12.000	n.p.	n.p.	200.000 rednih delnic	Čopova 24 3000 Celje	Tel: 03 42 78 500 Faks: 03 42 78 817	Drago Polak - direktor Miro Zakrajšek
13 Cinkarna Celje	CICG	redne imenske	27.02.1998	06.03.1998	proizvodnja kemikalij in predelava cinka	4.887.756	814.626 rednih delnic z nominalno 6.000 SIT	6.300,00 SIT	6.000	n.p.	n.p.	812.477 rednih delnic	Kidričeva 26 3000 Celje	Tel: 03 42 76 000 Faks: 03 54 11 178	Marjan Prelec - generalni direktor Marja Kolarič
14 CM Celje	CEMG	redne imenske	19.02.2001	01.03.2001	družba za nizke in visoke gradnje cest in mostov	643.570	64.357 rednih delnic z nominalno 10.000 SIT	13.500,00 SIT	10.000	n.p.	n.p.	64.357 rednih delnic	Lava 42 3000 Celje	Tel: 03 426 61 00	Andrej Kamenšek - direktor
15 Color Medvode	COMG	redne imenske	05.01.1998	15.01.1998	proizvodnja sintetičnih smol in premazov	1.900.782	950.391 rednih delnic z nominalno 2.000 SIT	5.010,73 SIT	2.000	n.p.	n.p.	803.701 rednih delnic	Cesta komandanta Staneta 4 1215 Medvode	Tel: 01 362 91 00 Faks: 01 36 13 412	Bojan Dolar - direktor Slavica Brank
16 Creina Kranj	CRKG	redne imenske	15.02.2000	21.02.2000	proizvodnja in trgovina kmetijskih in industrijskih strojev in naprav	194.376	48.594 rednih delnic z nominalno 4.000 SIT	2.501,00 SIT	4.000	n.p.	n.p.	48.594 rednih delnic	Ulica Mirka Vadnova 8 4000 Kranj	Tel: 04 20 13 360 Faks: 04 20 13 363	Peter Zaletež - direktor
17 Dadas poslovni sistem Maribor	DAD	redne	05.09.1997	16.09.1997	finančni inženiring	125.280	31.320 rednih delnic z nominalno 4.000 SIT	6.500,00 SIT	4.000	n.p.	n.p.	31.320 rednih delnic	Partizanska c. 13a 2000 Maribor	Tel: 02 25 25 668 Faks: 02 25 25 615	Davorin Sadar - direktor
18 Dana Mirna	DMRG	redne imenske	02.06.1999	07.06.1999	predelava sadja in zelenjave ter proizvodnja brezalkoholnih in alkoholnih pijač	404.231	404.231 rednih delnic z nominalno 1.000 SIT	1.100,00 SIT	1.000	n.p.	n.p.	356.128 rednih delnic	Glavana cesta 34 8233 Mirna	Tel: 07 34 62 200 Faks: 07 34 62 210	Jože Pravne - direktor
19 Dom smreka Maribor	DSMG	redne imenske	17.09.1999	21.09.1999	trgovina na debelo in drobno z gradbenim materialom, kurjavo in lesom	406.199	406.199 rednih delnic z nominalno 1.000 SIT	420,00 SIT	1.000	n.p.	n.p.	406.199 rednih delnic	Valvasorjeva 12a 2000 Maribor	Tel: 02 33 18 111 Faks: 02 33 18 068	Miroslav Rieger - predsednik uprave
20 Dravinjski dom Slovenske Konjice	DSKG	redne imenske	15.05.2000	19.05.2000	trgovina z živilskimi in neživilskimi izdelki na drobno in debelo	216.560	216.560 rednih delnic z nominalno 1.000 SIT	1.250,00 SIT	1.000	n.p.	n.p.	216.560 rednih delnic	Celjska cesta 2 Slovenske Konjice	Tel: 03 57 55 624 Faks: 03 57 54 642	Franc Verdel - direktor
21 DZS Ljubljana	DZS	redne imenske	07.05.1999	12.05.1999	založništvo in trgovina	1.429.368	1.429.368 rednih delnic z nominalno 1.000 SIT	2.141,02 SIT	1.000	n.p.	n.p.	1.429.368 rednih delnic	Mali trg 6 1000 Ljubljana	Tel: 01 43 23 233 Faks: 01 43 26 013	Bojan Petan - predsednik uprave
22 Egoles Škofja Loka	GKRG	redne imenske	14.09.1999	17.09.1999	izkoriščanje gozdov in prodaja lesnih sortimentov	258.300	258.300 rednih delnic z nominalno 1.000 SIT	800,00 SIT	1.000	n.p.	n.p.	258.300 rednih delnic	Kidričeva 56 4220 Škofja Loka	Tel: 04 511 13 50 Faks: 04 511 13 53	Andrej Drašler - direktor Anuška Soklič
23 ELMO Ljubljana	IELG	redne imenske	16.02.2001	22.02.2001	elektroinstalacije	708.000	708.000 rednih delnic z nominalno 1.000 SIT	266,00 SIT	1.000	n.p.	n.p.	708.000 rednih delnic	Vojkova 58 1000 Ljubljana	Tel: 01 568 21 71 Fax: 01 436 76 66	Janko Novak - direktor
24 Emona krmila Ljubljana	EMKG	redne imenske	13.09.2000	26.09.2000	proizvodnja in prodaja krmnih mešanec za domače živali	26.860	26.860 rednih delnic z nominalno 12.000 SIT	33.000,10 SIT	12.000	n.p.	n.p.	26.860 rednih delnic	Kavčičeva ulica 72 1000 Ljubljana	Tel: 01 584 26 00 Faks: 01 584 26 07	Marko Močan - direktor
25 Fructal Ajdovščina	FRAG	redne imenske	23.12.1997	06.01.1998	proizvodnja sadnih sokov	2.505.613	2.505.613 rednih delnic z nominalno 1.000 SIT	1.790,00 SIT	1.000	n.p.	n.p.	2.504.151 rednih delnic	Tovarniška cesta 7 5270 Ajdovščina	Tel: 05 36 91 202 Faks: 05 36 91 830	Cvetlana Rijavec - direktorica Miran Božič

F2) DELNICE - PROSTI TRG

	Izdajatelj	Trgovalna koda	Vrsta delnic	Datum sprejema	Datum začetka trgovanja	Dejavnost	V sodni register vplisani in vplačani osnovni kapital (v 000 SIT)	Sestava kapitala	Enotni tečaj prvega trgovalnega dne	Nom. vred. delnice (v SIT)	Dividenda za leto 2000	Datum brez upravičenja do dividende	Št. delnic na organiziranem trgu	Naslov izdajatelja	Telefon Faks	Direktor družbe Kontaktne osebe
26	Gea college Ljubljana	GEAR	redne	05.01.1995	05.01.1995	izobraževanje in usposabljanje podjetnikov	147.885	147.885 rednih delnic z nominalno 1.000 SIT	2.500,00 SIT	1.000	n.p.	n.p.	147.885 rednih delnic	WTC, Dunajska 156 1000 Ljubljana	Tel: 01 568 70 02 Faks: 01 568 82 13	Matjaz Škaber - predsednik uprave
27	Gea tovarna olja Slovenska Bistrica	GSBG	redne imenske	22.07.1996	30.07.1996	proizvodnja rastlinskih olj in masti	846.600	846.600 rednih delnic na ime z nominalno 1.000 SIT	1.973,79 SIT	1.000	n.p.	n.p.	660.348 rednih delnic	Trg svobode 30 2310 Slovenska Bistrica	Tel: 02 843 26 10 Faks: 02 81 81 466	Leopold Turnšek - direktor Milka Liki - vodja SFR
28	PPC gorenjski sejem Kranj	GSKG	redne imenske	22.04.1999	29.04.1999	organizacija razstav, sejmov in kongresov	336.091	336.091 rednih delnic na ime z nominalno 1.000 SIT	611,00 SIT	1.000	n.p.	n.p.	336.091 rednih delnic	Stara cesta 25 4000 Kranj	Tel: 04 20 21 634 Faks: 04 20 22 696	Mitja Selan - direktor
29	Gradis GP Ljubljana	GLJG	redne imenske	07.07.1999	12.07.1999	gradbena operativa	609.500	304.750 rednih delnic z nominalno 2.000 SIT	2.000,00 SIT	2.000	n.p.	n.p.	304.750 rednih delnic	Ulica Gradnikove brigade 11 1000 Ljubljana	Tel: 01 541 40 53 Faks: 01	Janez Režun - predsednik uprave
30	Gradis SPO Ljubljana	GSLG	redne imenske	08.01.1999	13.01.1999	storitve strojne in gradbene mehanizacije ter transportne storitve	560.000	560.000 rednih delnic z nominalno 1.000 SIT	450,00 SIT	1.000	n.p.	n.p.	560.000 rednih delnic	Šmartinska 32 1000 Ljubljana	Tel: 01 43 17 322 Faks: 01	Stanislav Fidler - direktor
31	Grand hotel Union Ljubljana	GHUG	redne imenske	29.12.1999	05.01.2000	opravljanje hotelskih, predvsem nastanitve in prehrane gostov	1.814.613	1.814.613 rednih delnic z nominalno 1.000 SIT	2.136,10 SIT	1.000	n.p.	n.p.	1.814.613 rednih delnic	Miklošičeva 1 1000 Ljubljana	Tel: 01 30 81 986 Faks: 01 42 32 361	Bogdan Lipovšek - direktor
32	Gorenjski tisk Kranj	GTKG	redne imenske	11.09.1996	19.09.1996	grafična dejavnost	1.070.328	1.070.328 rednih delnic na ime z nominalno 1.000 SIT	900,00 SIT	1.000	n.p.	n.p.	931.983 rednih delnic	Mirka Vadnova 6 4000 Kranj	Tel: 04 201 63 00 Faks: 04 20 16 301	Kristina Kobal - direktorica Marta Vehovec
33	Goriške opekarnice Renče	GORG	redne imenske	02.03.1999	08.03.1999	proizvodnja vseh vrst opečnih izdelkov iz gline	523.634	523.634 rednih delnic z nominalno 1.000 SIT	1.715,00 SIT	1.000	n.p.	n.p.	392.725 rednih delnic	Merljaki 7 5292 Renče	Tel: 05 39 85 200 Faks: 05 30 13 251	Jože Stibilj - direktor
34	Gozdno gospodarstvo Bled	GGBG	redne imenske	22.12.1999	27.12.1999	izkoriščanje gozdov	611.900	611.900 rednih delnic z nominalno 1.000 SIT	650,00 SIT	1.000	n.p.	13.06.2001	611.900 rednih delnic	Ljubljanska cesta 19 4260 Bled	Tel: 04 57 50 000 Faks: 04 57 43 554	Zvone Šolar - direktor
35	Gozdno gospodarstvo Postojna	GZPG	redne imenske	27.07.1999	30.07.1999	gospodarjenje z gozdom in prodaja gozdnih lesnih sortimentov	686.273	686.273 rednih delnic z nominalno 1.000 SIT	830,00 SIT	1.000	n.p.	n.p.	686.273 rednih delnic	Kidričeva 56 4220 Škofja Loka	Tel: 04 511 13 50 Faks: 04 511 13 53	Frenk Kovač - direktor Anuška Sokič
36	Grad Prestranek	GDPR	redne imenske	28.01.2000	01.02.2000	poslastičarstvo in gostinstvo na deželi, gostinstvo turistična	345.880	43.235 rednih delnic z nominalno 8.000 SIT	10.400,00 SIT	8.000	n.p.	n.p.	43.235 rednih delnic	Na gradu 9 6258 Prestranek	Tel: 05 754 27 10 Faks: 05 754 27 10	Roman Heferle - direktor
37	Helios Domžale	HDOG	redne imenske	11.09.1996	19.09.1996	posredništvo pri prodaji goriv, rud, kovin in tehničnih kemikalij	2.198.610	219.861 rednih delnic na ime z nominalno 10.000 SIT	9.116,19 SIT	10.000	n.p.	27.06.2001	219.861 rednih delnic	Količevo 2 1230 Domžale	Tel: 01 721 3007 Faks: 01 724 1234	Uroš Slavinec - direktor Marko Vresk
38	Hidrotehnik Ljubljana	VHLG	redne imenske	30.06.1999	05.07.1999	varstvo pred vodno škodo ter nizke gradnje	384.472	384.472 rednih delnic na ime z nominalno 1.000 SIT	650,00 SIT	1.000	n.p.	n.p.	279.861 rednih delnic	Slovenčeva 97 1000 Ljubljana	Tel: 01 568 4420	Andrej Bukovec - direktor
39	Hipotekarna banka Brežice	HBR	redne imenske	14.12.1998	14.12.1998	banka	759.000	300.000 rednih in 79.500 prednostnih z nominalno 2.000 SIT	3.999,00 SIT	2.000	n.p.	n.p.	300.000 rednih delnic	Maistrova 2 8250 Brežice	Tel: 07 496 2522 Faks: 07 496 2231	Matija Škof - generalni direktor Darja Mikolavčič
40	Hipotekarna banka Brežice	HBP	prednostne	14.12.1998	14.12.1998	banka	759.000	300.000 rednih in 79.500 prednostnih z nominalno 2.000 SIT	4.000,00 SIT	2.000	n.p.	n.p.	79.500 prednostnih delnic	Maistrova 2 8250 Brežice	Tel: 07 496 25 22 Faks: 07 496 2232	Matija Škof - generalni direktor Darja Mikolavčič
41	Hoteli palace Portorož	PALG	redne imenske	25.09.1997	07.10.1997	gostinske in hotelske storitve v hotelih, termah in gostinskih lokalih	2.346.102	2.346.102 rednih delnic na ime z nominalno 1.000 SIT	1.293,64 SIT	1.000	n.p.	n.p.	2.346.102 rednih delnic	Obala 45 6320 Portorož	Tel: 05 696 90 00 Faks: 05 674 7188	Daniilo Daneu - gen. direktor Rafko Medved
42	IMP črpalke Ljubljana	ICRG	redne imenske	04.09.1998	09.09.1998	proizvodnja črpalke	333.034	333.034 rednih delnic na ime z nominalno 1.000 SIT	350,00 SIT	1.000	n.p.	n.p.	333.034 rednih delnic	Ulica Jožeta Jame 12 1000 Ljubljana	Tel: 01 582 08 00 Faks: 01 519 8712	Marko Mohar - direktor
43	Inles Ribnica	IHPG	redne imenske	05.10.1999	08.10.1999	proizvodnja stavbnega pohištva	1.111.050	555.525 rednih delnic na ime z nominalno 2.000 SIT	501,00 SIT	2.000	n.p.	n.p.	555.525 rednih delnic	Kolodvorska 22 1310 Ribnica	Tel: 01 837 71 00	Andrej Mate - predsednik uprave
44	Intara Ljubljana	INTR	redne imenske	05.01.1995	05.01.1995	borzno posredovanje	101.000	101.000 rednih delnic na ime z nominalno 1.000 SIT	3.401,80 SIT	1.000	n.p.	n.p.	101.000 rednih delnic	Železna 18 1000 Ljubljana	Tel: 01 473 4444 Faks: 01 473 4480	Franc Žmavc - direktor Ingrid Mizgur Marko Mencin
45	Integral Jesenice	INJG	redne imenske	10.09.1999	14.09.1999	cestnem prometu, servisne dejavnosti in popravila motornih vozil	256.556	256.556 rednih delnic na ime z nominalno 1.000 SIT	480,00 SIT	1.000	n.p.	n.p.	243.784 rednih delnic	Maršala Tita 67 4270 Jesenice	Tel: 04 583 33 50	Izidor Jekovec - direktor
46	Intertrade ITA Ljubljana	INRG	redne imenske	09.10.1997	20.10.1997	zastopanje tujih firm s področja strojne opreme	695.310	69.531 rednih delnic na ime z nominalno 10.000 SIT	44.500,00 SIT	10.000	n.p.	n.p.	69.531 rednih delnic	Tomšičeva 3 1000 Ljubljana	Tel: 01 425 1025 Faks: 01 425 3189	Andraž Prelesnik - direktor Danijela Knapič
47	Intertrade ITS Ljubljana	ITSG	redne imenske	20.04.1998	24.04.1998	informacijske in računalniške storitve	1.410.000	1.410.000 rednih delnic z nominalno 1.000 SIT	1.226,19 SIT	1.000	n.p.	n.p.	1.410.000 rednih delnic	Leskovškova 6 1000 Ljubljana	Tel: 01 585 5800 Faks: 01 585 5900	Boštjan Kraj - direktor Gorazd Strobl
48	Intes Maribor	IMTG	redne imenske	06.03.2000	09.03.2000	predelava žit in proizvodnja testerin	549.982	549.982 rednih delnic z nominalno 1.000 SIT	225,00 SIT	1.000	n.p.	n.p.	549.982 rednih delnic	Meljska cesta 19 2000 Maribor	Tel: 02 251 5061 Faks: 02 251 8636	Janez Klenovšek - direktor
49	Jadran Sežana	JASG	redne imenske	13.09.1996	23.09.1996	zunanja trgovina z neživilskim blagom	226.334	226.334 rednih delnic na ime z nominalno 1.000 SIT	650,00 SIT	1.000	n.p.	n.p.	226.334 rednih delnic	Partizanska 69 6210 Sežana	Tel: 05 739 1200 Faks: 067 72 115	Anton Zobec - direktor Milivoj Ravbar
50	Jata Ljubljana	JMLG	redne imenske	13.09.1996	23.09.1996	proizvodnja in predelava perutninskega mesa	119.602	119.602 rednih delnic na ime z nominalno 10.000 SIT	5.796,18 SIT	10.000	n.p.	n.p.	119.602 rednih delnic	Hladniška 34 1129 Ljubljana	Tel: 01 520 44 44 Faks: 01 520 45 55	Sašo Vržič - direktor
51	Jata reja Ljubljana	JRDG	redne imenske	14.03.1997	24.03.1997	reja perutnine	84.474	84.474 rednih delnic na ime z nominalno 10.000 SIT	5.000,00 SIT	10.000	n.p.	n.p.	84.474 rednih delnic	Agrokombinatska 84 1000 Ljubljana	Tel: 01 528 1913 Faks: 01 528 1526	Stojan Hergouth - generalni direktor Desa Katič
52	Javor Pivka	JPIG	redne imenske	26.10.2000	13.11.2000	proizvodnja furnirja, vezanega in slojastega lesa, vlaknenih in drugih plošč	1.194.700	1.194.700 rednih delnic na ime z nominalno 1.000 SIT	500,00 SIT	1.000	n.p.	n.p.	1.194.700 rednih delnic	Kolodvorska 9a 6257 Pivka	Tel: 05 7210 210 Faks: 05 7210 215	Peter Tomšič - predsednik uprave
53	Jelen Slovenske Konjice	JESG	redne imenske	24.11.1999	29.11.1999	prodaja gostinskih storitev ter nočitvenih zmogljivosti	67.798	67.798 rednih delnic na ime z nominalno 1.000 SIT	922,50 SIT	1.000	n.p.	n.p.	50.849 rednih delnic	Mestni trg 2 3210 Slovenske Konjice	Tel: 03 758 04 80 Faks: 03 759 0942	Boris Klančnik - direktor

F2) DELNICE - PROSTI TRG

Izdajatelj	Trgovalna koda	Vrsta delnic	Datum sprejema	Datum začetka trgovanja	Dejavnost	V sodni register vplisani in vplačani osnovni kapital (v 000 SIT)	Sestava kapitala	Enotni tečaj prvega trgovalnega dne	Nom. vred. delnice (v SIT)	Dividenda za leto 2000	Datum brez upravičenja do dividende	Št. delnic na organiziranem trgu	Naslov izdajatelja	Telefon Faks	Direktor družbe Kontaktne osebe
54 Juteks Žalec	JTKG	redne imenske	29.10.1999	02.11.1999	proizvodnja talnih oblog na različnih podlagah	641.432	641.432 rednih delnic na ime z nominalo 1.000 SIT	1.670,00 SIT	1.000	150 SIT	30.03.2001	641.432 rednih delnic	Hmeljarska 1 3310 Žalec	Tel: 03 712 07 00 Faks: 03 571 5217	Milivoj Dolar - direktor
55 Kema Puonci	KEPG	redne imenske	14.12.1998	17.12.1998	proizvodnja specialnih gradbenih materialov in kremenčevih granulatov	217.346	217.346 rednih delnic na ime z nominalo 1.000 SIT	3.500,00 SIT	1.000	n.p.	n.p.	106.500 rednih delnic	Puonci 109 9201 Puonci	Tel: 02 54 59 500 Faks: 02 5459 510	Branko Drvarič - direktor Franc Franko
56 Kmečka družba, holding	KDRH	redne imenske	31.01.2001	05.02.2001	upravljanje holding družb	9.531.056	924.969 rednih delnic na ime z nominalo 8.000 SIT in 266.413 prednostnih participativnih imenskih delnic z nominalo 8.000 SIT	6.560,43 SIT	8.000	n.p.	n.p.	924.969 rednih delnic	Celovška 206, 1000 Ljubljana	Tel: 01 583 07 00 Faks: 01 518 41 00	Janez Bojc - direktor
57 Kmečka družba, holding	KDHP	prednostne participativne	12.07.2001	18.07.2001	upravljanje holding družb	9.531.056	924.969 rednih delnic na ime z nominalo 8.000 SIT in 266.413 prednostnih participativnih imenskih delnic z nominalo 8.000 SIT	5.810,47 SIT	8.000	n.p.	n.p.	266.413 prednostnih delnic	Celovška 206, 1000 Ljubljana	Tel: 01 583 07 00 Faks: 01 518 41 00	Janez Bojc - direktor
58 Kmečka DZU	KDZ	redne imenske	29.07.1998	03.08.1998	ustanavljanje investicijskih skladov	160.000	20.000 rednih delnic na ime z nominalo 8.000 SIT	40.010,00 SIT	8.000	n.p.	n.p.	20.000 rednih delnic	Stegne 21 1000 Ljubljana	Tel: 01 583 0700 Faks: 01 511 1595	Matjaž Gantar - direktor Moja Ribič
59 Klasje Celje	KLKG	redne imenske	29.06.1999	02.07.1999	proizvodnja kruha, peciva in slaščic	835.600	835.600 rednih delnic na ime z nominalo 1.000 SIT	665,00 SIT	1.000	n.p.	n.p.	835.600 rednih delnic	Resljeva 16 3000 Celje	Tel: 03 426 1510 Faks: 03 426 1511	Matjaž Pavčič - direktor Boris Preskar Angelca Stojanovič
60 Kmetijski kombinat Ptuj	KMPG	redne imenske	20.10.1998	27.10.1998	kmetijstvo in predelava	2.531.109	2.531.109 navadnih delnic na ime z nominalo 1.000 SIT	579,39 SIT	1.000	n.p.	n.p.	2.531.109 rednih delnic	Muzejski trg 2 2250 Ptuj	Tel: 02 772 3211 Faks: 02 776 4111	Alojz Erlač - direktor
61 Kompas hoteli Kranjska gora	KHKG	redne imenske	24.05.1996	31.05.1996	dejavnost hotelov z restavracijo	1.627.000	162.700 rednih delnic na ime z nominalo 10.000 SIT	3.000,00 SIT	10.000	n.p.	n.p.	162.700 rednih delnic	Borovška 100 4280 Kranjska Gora	Tel: 04 588 1661 Faks: 04 588 1176	Tina Habjanič - direktorica Radmila Jakac
62 Košaki TMI Maribor	TKMG	redne imenske	07.10.1999	11.10.1999	predelava mesa in proizvodnja mesnih izdelkov	432.360	43.236 rednih delnic na ime z nominalo 10.000 SIT	4.000,00 SIT	10.000	n.p.	n.p.	43.236 rednih delnic	Oreško nabrežje 1 2000 Maribor	Tel: 02 252 5381 Faks: 02 688 0151	Franc Šuman - direktor
63 Kovintrade Celje	KZTR	redne imenske	09.10.1996	14.04.1997	zunanja trgovina	114.650	114.650 rednih delnic na ime z nominalo 1.000 SIT	2.000,00 SIT	1.000	n.p.	n.p.	114.650 rednih delnic	Mariborska 7 3000 celje	Tel: 03 427 8101 Faks: 03 4278 302	Dušan Zorko - direktor Peter Tilingger
64 Kruh Koper	KKPG	redne imenske	28.09.1999	04.10.1999	proizvodnja kruha in slaščic	104.500	104.500 rednih delnic na ime z nominalo 1.000 SIT	1.300,00 SIT	1.000	n.p.	n.p.	104.500 rednih delnic	Ulica 15. Maja 12 6000 Koper	Tel: 05 663 1360 Faks: 05 663 1361	Franko Pečar - direktor
65 Kruh-pecivo Maribor	KPEG	redne imenske	23.06.1997	02.07.1997	proizvodnja kruha in peciva	654.040	654.040 rednih delnic na ime z nominalo 1.000 SIT	301,00 SIT	1.000	n.p.	n.p.	425.126 rednih delnic	Ul. Jožice Flander 2 2000 Maribor	Tel: 02 461 2551 Faks: 02 461 4592	Bojan Petek - direktor Terezija Hlade
66 Lesnina emmi Slovenska Bistrica	LSBG	redne imenske	24.04.1996	08.05.1996	predelava aluminija in lesa	714.827	714.827 rednih delnic na ime z nominalo 1.000 SIT	287,14 SIT	1.000	25,50 SIT	25.05.2001	684.037 rednih delnic	Kolodvorska 37a 2310 Slovenska Bistrica	Tel: 02 805 05 00	Roman Stegne - direktor Drago Selinšek
67 Lip Bled	LLBG	redne imenske	07.01.2000	12.01.2000	predelava lesa in izvedba končnih lesnih izdelkov	2.155.899	2.155.899 rednih delnic na ime z nominalo 1.000 SIT	705,00 SIT	1.000	n.p.	n.p.	2.155.899 rednih delnic	Ljubljanska 32 4260 Bled	Tel: 04 579 5000	Repe Jakob - generalni direktor
68 Liv Postojna	LIVG	redne imenske	12.11.1999	16.11.1999	proizvodnja sesalnikov za prah, plastičnih cevi in armatur, transportnih koles, hidravličnih dvigal in mešalnikov za beton	1.616.000	161.600 rednih delnic na ime z nominalo 10.000 SIT	8.500,00 SIT	10.000	n.p.	n.p.	161.600 rednih delnic	Industrijska cesta 2 6230 Postojna	Tel: 05 728 3700 Faks: 05 728 3719	Branko Milharčič - direktor Aleksandra Černjáč
69 Liz inženiring Ljubljana	LIZG	redne imenske	08.03.1999	11.03.1999	izvajanje svetovalnega inženiringa pri gradnji objektov	235.846	235.846 rednih delnic na ime z nominalo 1.000 SIT	650,00 SIT	1.000	n.p.	n.p.	188.677 rednih delnic	Vurnikova 2 1000 Ljubljana	Tel: 01 432 4247 Faks: 01 231 9245	Janez Štular - direktor Olga Urbanc
70 Mercator gorenjska Škofja Loka	LOKG	redne imenske	11.06.1996	19.06.1996	trgovina na debelo in drobno z živili	1.527.641	1.527.641 rednih delnic na ime z nominalo 1.000 SIT	450,00 SIT	1.000	n.p.	n.p.	1.527.641 rednih delnic	Kidričeva 54 4220 Škofja Loka	Tel: 04 511 5000 Faks: 04 513 2701	Ludvik Leben - direktor Miro Podrekar - direktor fin.rač.sektorja
71 Marina Portorož	MAPG	redne imenske	11.09.1996	19.09.1996	navtične in gostinske storitve	627.864	313.932 rednih delnic na ime z nominalo 2.000 SIT	6.319,65 SIT	2.000	n.p.	n.p.	313.932 rednih delnic	Cesta solinarjev 8 6320 Portorož	Tel: 05 676 1200 Faks: 05 676 1510	Enes Lojo - direktor Irena Kastelic
72 Oljarica Kranj	MOKG	redne imenske	22.01.1999	27.01.1999	proizvodnja rastlinskih olj in masli ter drugih kemičnih izdelkov	704.040	70.404 rednih delnic na ime z nominalo 10.000 SIT	25.000,00 SIT	10.000	n.p.	n.p.	70.404 rednih delnic	Britof 27 4000 Kranj	Tel: 04 281 2200 Faks: 04 204 1365	Božo Dolenc - direktor Mojca Burgar - vodja FRS
73 Medaljion Maribor	MEDR	redne imenske	08.10.1999	12.10.1999	upravljanje holding družb, poslovanje z lastnimi nepremičninami ter dajanje lastnih nepremičnin v najem	1.734.000	1.734.000 rednih delnic na ime z nominalo 1.000 SIT	733,39 SIT	1.000	n.p.	n.p.	1.734.000 rednih delnic	Strossmayerjeva ulica 30 Maribor	Tel: 02 252 9480	Dita Kastelic - direktorica
74 Medvešek Pušnik Ljubljana	MPLR	redne imenske	01.12.1997	12.12.1997	upravljanje s finančnim premoženjem strank, trgovanje in posredovanje	160.000	80.000 rednih delnic na ime z nominalo 2.000 SIT	3.000,00 SIT	2.000	n.p.	n.p.	80.000 rednih delnic	Ulica Gradnikove brigade 11 1000 Ljubljana	Tel: 01 541 4078 Faks: 01 721 7107	Bogdan Pušnik - gen. direktor
75 Melamin Kočevje	MKOG	redne imenske	13.09.1996	23.09.1996	lesna, kemična in obutvena industrija ter trgovina	466.489	466.489 rednih delnic na ime z nominalo 1.000 SIT	1.100,00 SIT	1.000	n.p.	n.p.	466.489 rednih delnic	Tomšičeva 9 1330 Kočevje	Tel: 01 8959 300 Faks: 01 895 0334	Srečko Štefanič - direktor Tomo Jamni
76 Mercata holding	MEHR	redne imenske	30.01.2001	09.02.2001	upravljanje holding družb	2.898.918	2.898.918 rednih delnic na ime z nominalo 1.000 SIT	218,45 SIT	1.000	n.p.	n.p.	2.898.918 rednih delnic	Železna cesta 18 1000 Ljubljana	Tel: 01 473 44 59 Faks: 01 473 44 40	Samo Primožič - predsednik uprave
77 Mercata 1 holding	MHLR	redne imenske	30.01.2001	09.02.2001	upravljanje holding družb	2.693.249	2.693.249 rednih delnic na ime z nominalo 1.000 SIT	249,69 SIT	1.000	n.p.	n.p.	2.693.249 rednih delnic	Železna cesta 14 1000 Ljubljana	Tel: 01 234 01 50 Fax: 01 234 01 86	Milan Abrahamsberg - predsednik uprave

F2) DELNICE - PROSTI TRG

	Izdajatelj	Trgovalna koda	Vrsta delnic	Datum sprejema	Datum začetka trgovanja	Dejavnost	V sodni register vpisani in vplačani osnovni kapital (v 000 SIT)	Sestava kapitala	Enotni tečaj prvega trgovalnega dne	Nom. vred. delnice (v SIT)	Dividenda za leto 2000	Datum brez upravičenja do dividende	Št. delnic na organiziranem trgu	Naslov izdajatelja	Telefon Faks	Direktor ožube
78	Mesna industrija primorske	MIPG	redne imenske	13.06.2000	19.06.2000	predelava mesa ter trgovina na debelo in drobno z živilskimi proizvodi	1.478.742	1.478.742 rednih delnic na ime z nominalo 1.000 SIT	890,00 SIT	1.000	n.p.	n.p.	1.478.742 rednih delnic	Panovška 1 5000 Nova Gorica	Tel: 05 330 41 00 Faks: 05 3027668	Jože Testen - generalni direktor
79	Mitlo Sezana	MISG	redne imenske	05.05.1997	15.05.1997	proizvodnja in prodaja lepil in sintetičnih smol	770.509	770.509 rednih delnic na ime z nominalo 1.000 SIT	2.321,81 SIT	1.000	88 SIT	01.06.2001	770.509 rednih delnic	Partizanska 78 6210 Sezana	Tel: 05 734 1651 Faks: 067 72 588	Marjan Mateta - direktor Iva Rebec
80	Mladinska knjiga tiskarna	MKTG	redne imenske	07.10.1999	11.10.1999	tiskarstvo in z njim povezane storitve, založništvo in trgovina	1.039.540	103.954 rednih delnic na ime z nominalo 10.000 SIT	3.210,00 SIT	10.000	n.p.	n.p.	103.954 rednih delnic	Dunajska 123 1000 Ljubljana	Tel: 01 534 16 75	Franc Predan - direktor
81	Murales Ljutomer	MULG	redne imenske	20.02.2001	02.03.2001	proizvodnja lesenega pohištva	322.045	322.045 rednih delnic na ime z nominalo 1.000 SIT	3.450,00 SIT	1.000	n.p.	n.p.	322.045 rednih delnic	Kolodvorska 3 Ljutomer	Tel: 02 584 13 01	Stanislav Skalič - direktor
82	MLAJ Zadobrova	MTZG	redne imenske	11.06.2001	20.06.2001	proizvodna in storitvena dejavnost lesne stroke	93.000	93.000 rednih delnic na ime z nominalo 1.000 SIT	n.p.	1.000	n.p.	n.p.	67.062 rednih delnic	Sneberska c. 138b 1000 Ljubljana	Tel: 01 528 21 44 Fax: 01 529 14 54	Leopold Mam - direktor
83	Nama Ljubljana	NALG	redne imenske	16.12.1999	20.12.1999	trgovina na drobno in oddajanje poslovnih prostorov	1.907.590	1.907.590 rednih delnic na ime z nominalo 1.000 SIT	1.900,00 SIT	1.000	n.p.	n.p.	1.907.590 rednih delnic	Tomšičeva 1 1000 Ljubljana	Tel: 01 425 8300 Faks: 01 253 4642	Tevž Tavčar - generalni direktor
84	Niko Železniki	NKPG	redne imenske	14.09.1999	17.09.1999	izdelava pisarniškega pribora, industrijskih sponk, elektromagnetov ter drugih kovinskih mehanizmov	358.750	35.875 rednih delnic na ime z nominalo 10.000 SIT	20.000,00 SIT	10.000	n.p.	n.p.	35.875 rednih delnic	Otoki 16 4228 Zelezniki	Tel: 04 511 7700	Valentina Nastran - direktor
85	Novolit Nova vas	NNVG	redne imenske	19.12.1996	06.01.1997	proizvodnja predizdelkov gradbenih elementov	224.298	224.298 rednih delnic na ime z nominalo 1.000 SIT	1.684,95 SIT	1.000	n.p.	n.p.	224.298 rednih delnic	Nova vas 56 Nova vas na Blokah	Tel: 01 705 03 00 Faks: 01 709 8011	Iztok Škrjaj - direktor Jožica Zakrajšek
86	Pinus TKI Rače	PIRG	redne imenske	05.06.1996	13.06.1996	proizvodnja in prodaja fitofarmaceutskih izdelkov	1.482.030	148.203 rednih delnic na ime z nominalo 10.000 SIT	9.166,67 SIT	10.000	n.p.	n.p.	148.203 rednih delnic	Grajski trg 21 2327 Rače	Tel: 02 609 0211 Faks: 02 609 04 10	Stanislav Murko - direktor Milena Nedelko
87	Plama-pur Podgrad	POPG	redne imenske	01.12.1999	06.12.1999	proizvodnja in predelava poliuretanskih pen	686.798	686.798 rednih delnic na ime z nominalo 1.000 SIT	2.806,20 SIT	1.000	n.p.	n.p.	686.798 rednih delnic	Podgrad 17 6244 Podgrad	Tel: 05 719 0100 Faks: 05 719 0299	Radoš Gregorčič - generalni direktor
88	Potrošnik Celje	POCG	redne imenske	30.10.1997	12.11.1997	trgovina na drobno v nespecializiranih prodajalnah pretežno z živil	730.495	730.495 rednih delnic na ime z nominalo 1.000 SIT	800,00 SIT	1.000	n.p.	n.p.	614.973 rednih delnic	Kocenova 2a 3000 Celje	Tel: 03 548 44 10 Faks: 03 548 4115	Darko Županc - generalni direktor
89	Veletrgovina Potrošnik	POMG	redne imenske	11.01.1999	14.01.1999	trgovina vseh trgovskih strok na debelo in drobno	976.249	976.249 rednih delnic na ime z nominalo 1.000 SIT	2.495,87 SIT	1.000	n.p.	n.p.	976.249 rednih delnic	Arhitekta Novaka 2 9000 Murska Sobota	Tel: 02 513 1600 Faks: 02 513 1612	Jožek Kovač - direktor Marja Kočar Majda Svetec
90	Primofin Maribor	PFNP	redne	11.09.1997	22.09.1997	finančno svetovanje	1.000.000	10.000 prednostnih prinosniških z nominalo 50.000 SIT in 2.000 rednih imenskih z nominalo 250.000 SIT	8.000,00 SIT	50.000	n.p.	n.p.	10.000 prednostnih delnic	Partizanska 13a 2000 Maribor	Tel: 02 252 5657 02 252 7668 Faks: 02 252 5615	Davorin Sadar - direktor
91	Razvojna družba Ljubljana	RDRO	redne prinosniške	05.01.1995	05.01.1995	razvojni programi in financiranje	439.480	43.948 navadnih delnic na prinosnika	18.500,00 SIT	10.000	n.p.	n.p.	21.948 navadnih delnic	Železna cesta 14 1000 Ljubljana	Tel: 01 2340 158 Faks: 01 2340 190	Tomaž Jeločnik - direktor
92	Rekreacijski turistični center Krvavec	RKRG	redne imenske	07.10.1997	17.10.1997	prevoz potnikov, blaga in različnih tovorov z žičnicami	411.468	205.734 rednih delnic na ime z nominalo 2.000 SIT	4.300,00 SIT	2.000	n.p.	n.p.	205.734 rednih delnic na ime	Bleiweisova cesta 2 4000 Kranj	Tel: 04 252 59 11 Faks: 04 202 1829	Jasto Marčon - direktor Marta Bergant
93	Rudis Trbovlje	RUTG	redne imenske	05.09.1996	13.09.1996	izvajanje kompleksnih projektov in parcialnih faz pri izgradnji le-teh	599.143	599.143 rednih delnic z nominalo 1.000 SIT	401,00 SIT	1.000	n.p.	n.p.	516.996 rednih delnic	Trg revolucije 25b 1420 Trbovlje	Tel: 03 562 2222 Faks: 03 562 6443	Ludvik Hribar - generalni direktor Zvone Hribar
94	Rudnik Mežica	RMEG	redne imenske	01.12.1999	06.12.1999	podjetniško in poslovno svetovanje	478.536	239.268 rednih delnic z nominalo 2.000 SIT	1.714,00 SIT	1.000	n.p.	06.07.2001	239.268 rednih delnic	Polena 6 2392 Mežica	Tel: 02 870 2400	Janez Pačnik - direktor
95	Saturnus avtooprema Ljubljana	SAAG	redne imenske	03.04.1997	14.04.1997	proizvodnja svetlobne opreme za motorna in druga vozila	1.294.244	647.122 rednih imenskih delnic z nominalo 2.000 SIT	1.001,00 SIT	2.000	n.p.	n.p.	370.664 rednih imenskih delnic	Letališka 17 1000 Ljubljana	Tel: 01 520 33 33 Faks: 01 524 4866	Andrej Lazar - predsednik uprave Vida Strle
96	Saturnus embalaža Ljubljana	SELG	redne imenske	21.10.1997	03.11.1997	proizvodnja embalaže iz lahkih kovin za prehrambeno in kemično industrijo	859.290	85.929 rednih imenskih delnic z nominalo 10.000 SIT	8.000,00 SIT	10.000	n.p.	n.p.	84.064 rednih imenskih delnic	Ob železnici 16 1000 Ljubljana	Tel: 01 524 81 93 Faks: 01 540 4317	Zvone Žepič - generalni direktor Zlata Hribar - vodja računovodske službe
97	Savinja Mozirje	MSMG	redne imenske	17.09.1999	21.09.1999	trgovina na drobno in debelo z živilskimi in neživilskimi proizvodi	105.780	105.780 rednih imenskih delnic z nominalo 1.000 SIT	1.576,50 SIT	1.000	n.p.	n.p.	105.780 rednih imenskih delnic	Na trgu 14 3330 Mozirje	Tel: 03 583 3488	Gregor Verbuč - direktor
98	Sijaj Hrastnik	SIHG	redne imenske	04.10.1999	07.10.1999	proizvodnja dekorativne razsvetljave in dekorativnih kovinskih izdelkov	268.800	26.880 rednih imenskih delnic z nominalo 10.000 SIT	2.500,00 SIT	10.000	n.p.	n.p.	26.880 rednih imenskih delnic	Pot Vitka Pavliča 9 1430 Hrastnik	Tel: 03 564 4108	Matjaž Kovačič - direktor
99	Skupina kmečka družba	SKDR	redne imenske	12.12.2000	21.12.2000	upravljanje holding družb	40.000	20.000 rednih imenskih delnic po 2.000 SIT	10.000,00 SIT	2.000	n.p.	n.p.	20.000 rednih imenskih delnic	Stegne 21 1000 Ljubljana	Tel: 01 583 0700 Faks: 01 511 1595	
100	Slovenijales mednarodno podjetje Ljubljana	SLLG	redne imenske	24.04.1996	08.05.1996	posredovanje blaga in storitev v mednarodni trgovini, maloprodaja in veleprodaja	3.040.040	304.004 rednih imenskih delnic po 10.000 SIT	2.442,95 SIT	10.000	n.p.	n.p.	303.777 rednih imenskih delnic	Dunajska cesta 22 1000 Ljubljana	Tel: 01 232 2469 Faks: 01 431 4145	Alojz Sajovec - direktor Djordja Kobal
101	STC Celje	STCG	redne imenske	27.10.1999	02.11.1999	dejavnost, mednarodna in domača spedičija s transportom ter grosistična	522.844	522.844 rednih imenskih delnic po 1.000 SIT	1.404,00 SIT	1.000	n.p.	n.p.	501.930 rednih imenskih delnic	Kidričeva 36 3000 Celje	Tel: 03 424 2100 Faks:	Marko Brezigar - direktor

F2) DELNICE - PROSTI TRG

	Izdajatelj	Trgovalna koda	Vrsta delnic	Datum sprejema	Datum začetka trgovanja	Dejavnost	V sodni register vplisani in vplačani osnovni kapital (v 000 SIT)	Sestava kapitala	Enotni tečaj prvega trgovalnega dne	Nom. vred. delnice (v SIT)	Dividenda za leto 2000	Datum brez upravičenja do dividende	Št. delnic na organiziranem trgu	Naslov izdajatelja	Telefon Faks	Direktor družbe Kontaktne osebe
102	Svila Maribor	SVMG	redne imenske	08.01.1997	17.01.1997	tkanje preje tipa svile	1.263.478	1.263.478 navadnih delnic na ime z nominalno 1.000	300,00 SIT	1.000	n.p.	n.p.	1.263.478 rednih delnic na ime	Ob Dravi 6 2000 Maribor	Tel: 02 480 5000 Faks: 02 471 3074	Lijana Kocbek - generalna direktorica Slavica Klemenčič - vodja FRS
103	Svilanit Kamnik	SKAG	redne imenske	03.04.1997	14.04.1997	proizvodnja bombažnih in svilenih tkanin	820.814	410.407 rednih imenskih delnic z nominalno 2.000 SIT	515,00 SIT	2.000	n.p.	n.p.	408.487 rednih imenskih delnic	Kovinarska 4 1240 Kamnik	Tel: 01 831 1711 Faks: 01 831 1603	Bogomil Wiegeler - direktor Barbara Rems Alenka Čas
104	Tekstina Ajdovščina	TEAG	redne imenske	31.01.1997	12.02.1997	proizvodnja preje, tkanje in oplemenitenje tekstilij ter izdelava konfekcije	1.503.057	1.503.057 rednih imenskih delnic po 1.000 SIT	300,00 SIT	1.000	n.p.	n.p.	1.127.293 rednih delnic	Tovarniška 15 5270 Ajdovščina	Tel: 065 16 220 Faks: 05 369 2203	Vasja Mihelj - direktor Ivica Koren - vodja fin.oddelka
105	Toplice Dobrna	ZDDG	redne imenske	30.06.1999	05.07.1999	medicinska dejavnost ter turistične, hotelske in gostinske usluge	692.542	692.542 rednih imenskih delnic po 1.000 SIT	550,00 SIT	1.000	n.p.	n.p.	682.010 rednih delnic	Dobrna 51 3204 Dobrna	Tel: 03 780 8000 Faks: 03 577 8330	mag. Iztok Svetin - direktor Duško Presekar Erik Heiligstein
106	Tosama Domžale	TODG	redne imenske	05.09.1996	13.09.1996	proizvodnja preje, tekstilij, higienskih in toaletnih potrebščin	2.956.700	295.670 rednih delnic z nominalno 10.000 SIT	3.896,43 SIT	10.000	n.p.	n.p.	295.670 rednih imenskih delnic	Vir, Šaranovičeva 35 1230 Domžale	Tel: 01 721 4611 Faks: 01 721 4660	Janko Velkavrh - generalni direktor Marjan Mlakar
107	Totra plastika Ljubljana	TOPG	redne imenske	11.11.1997	24.11.1997	proizvodnja in prodaja cevi in izdelkov iz plastičnih mas	227.809	227.809 rednih imenskih delnic z nominalno 1.000 SIT	900,00 SIT	1.000	n.p.	n.p.	227.809 rednih imenskih delnic	Trpinčeva 39 1000 Ljubljana	Tel: 01 540 6233 Faks: 01 540 6225	Janez Anžur - direktor Darinka Preston
108	Tovarna sladkorja Ormož	TSOR	redne imenske	04.04.1996	12.04.1996	proizvodnja sladkorja in storitve za rastlinsko pridelavo	4.971.630	497.163 rednih imenskih delnic po 10.000 SIT	12.000,00 SIT	10.000	n.p.	n.p.	497.163 rednih imenskih delnic	Opekarniška cesta 4 2270 Ormož	Tel: 02 741 0300 Faks: 02 740 1291	Jurij Dogša - generalni direktor Branka Sok
109	Tub swaty Maribor	TUBG	redne imenske	12.11.1997	30.12.1997	proizvodnja in prodaja umetnih brusov	1.155.760	288.940 navadnih delnic z nominalno 4.000 SIT	2.500,00 SIT	4.000	n.p.	n.p.	288.940 rednih imenskih delnic	Titova cesta 60 2000 Maribor	Tel: 01 519 33 16 02 331 43 61 Faks: 02 332 5305 02 335 1614	Branko Bezjak - direktor Danica Rihtarčič
110	Tus ko-si Slovenj Gradec	TUKG	redne imenske	06.03.2000	09.03.2000	proizvodnja netkanih materialov	229.456	229.456 navadnih delnic z nominalno 1.000 SIT	1.700,00 SIT	1.000	n.p.	n.p.	229.456 rednih imenskih delnic	Pod gradom 2/a 2380 Slovenj Gradec	Tel: 02 884 5472 Faks: 02 884 3795	Marjan Jurjec - direktor
111	Unitas Ljubljana	USLG	redne imenske	20.11.1998	26.11.1998	proizvodnja sanitarnih, vodovodnih in plinskih armatur	173.377	173.377 navadnih delnic z nominalno 1.000 SIT	1.000,00 SIT	1.000	n.p.	n.p.	145.115 rednih imenskih delnic	Celovška 224 1000 Ljubljana	Tel: 01 519 8141 Faks: 01 507 2654	Izidor Bajec - predsednik uprave Marja Kelenc
112	Upimo group Ljubljana	UPGR	redne imenske	30.06.1997	09.07.1997	svetovne storitve pri prodaji in marketingu in finančni inženiring	215.000	215.000 navadnih delnic z nominalno vrednostjo 1.000 SIT	1.001,00 SIT	1.000	n.p.	n.p.	215.000 rednih delnic	Kongresni trg 13 1000 Ljubljana	Tel: 01 426 4292 Faks: 01 251 4388	Bernarda Tomac - direktorica Dragan Torodorovič
113	Valkarton Logatec	VLOG	redne imenske	16.06.1997	26.06.1997	proizvodnja, predelava in prodaja valovitega kartona in proizvodnja embalaže iz papirja ter lepenke	852.156	852.156 navadnih delnic na ime z nominalno vrednostjo 1.000 SIT	2.290,00 SIT	1.000	n.p.	n.p.	852.097 rednih imenskih delnic	Tržaška 1 1370 Logatec	Tel: 01 754 1411 Faks: 01 754 1008	Franc Jerina - direktor Alenka Kavčič Ana Jaklič
114	Voc Celje	VOCG	redne imenske	16.08.2000	29.08.2000	vzdrževanje in obnova cest	112.151	112.151 navadnih delnic na ime z nominalno vrednostjo 1.000 SIT	2.000,00 SIT	1.000	n.p.	n.p.	112.151 rednih imenskih delnic	Lava 42 3000 Celje	Tel: 03 426 61 00 Faks: 03 426 63 80	Orešnik Vinko - direktor
115	Zasavski računski center Trbovlje	ZRCG	redne imenske	22.12.1999	27.12.1999	računalniške obdelave, prodaja programskih produktov	70.700	70.700 navadnih delnic na ime z nominalno vrednostjo 1.000 SIT	488,00 SIT	1.000	n.p.	n.p.	70.700 rednih imenskih delnic	Cesta Oktobrske revolucije 14 1420 Trbovlje	Tel: 03 562 6121 Faks: 03 562 6221	Peter Čede - direktor
116	Zdravilišče Rogaška	RGS	redne imenske	04.02.1999	11.02.1999	upravljanje holding družb	1.021.898	961.898 navadnih delnic na ime z nominalno 1.000 SIT in 30.000 prednostnih delnic na ime z nominalno vrednostjo 2.000 SIT	404,12 SIT	1.000	n.p.	n.p.	891.864 rednih imenskih delnic	Zdraviliški trg 14 3250 Rogaška Slatina	Tel: 03 581 1645 Faks: 03 581 1640	Franc Horjak - predsednik uprave Dragica Herček
117	Zdravilišče Rogaška	RGP	prednostne	04.02.1999	11.02.1999	upravljanje holding družb	1.021.898	961.898 navadnih delnic na ime z nominalno 1.000 SIT in 30.000 prednostnih delnic na ime z nominalno vrednostjo 2.000 SIT	1.490,00 SIT	2.000	n.p.	n.p.	27.818 prednostnih delnic	Zdraviliški trg 14 3250 Rogaška Slatina	Tel: 03 581 1645 Faks: 03 581 1640	Franc Horjak - predsednik uprave Dragica Herček
118	Zlatorog Maribor	ZLAN	redne imenske	28.10.1996	07.11.1996	upravljanje naložb v hčerinskih družbah	838.440.000	209.610 rednih delnic z nominalno 4.000 SIT	11.287,17 SIT	4.000	n.p.	n.p.	209.610 rednih delnic	Ulica 10. oktobra 9 2000 Maribor	Tel: 02 251 7654 Faks: 02 251 7669	Dragan Graorac - gen.direktor
119	ŽR - Monter Dravograd	ZMDG	redne imenske	17.09.1999	21.09.1999	upravljanje naložb v hčerinskih družbah	444.100	444.100 rednih delnic z nominalno 1.000 SIT	1.210,18 SIT	1.000	n.p.	n.p.	275.835 rednih delnic	Otiški vrh 177 2373 Šenjanž pri Dravogradu	Tel: 02 878 5010	Bogdan Kadiš - direktor

F3) OBVEZNICE - BORZNA KOTACIJA

Izdajatelj	Trgovalna koda	Datum izdaje	Datum sprejema	Datum začetka trgovanja	Dejavnost	V sodni register vpisani in vplačani osn. kapital (v 000 SIT)	Zavarovanje terjatev	Namen izdaje obveznice	Nom. vred. izdaje na borzi (v mio. DEM)	Apoenska sestava	Število izdanih obveznic po apoenih	Št. izdan. vred. papirjev	Letna obr. mera	Začetek obrest. in rok zapadlosti	Način odplačevanja	Datum izplač. kuponov	Naslov izdajatelja	Telefon Faks	Direktor Kontaktno osebo	
1	Abanka Ljubljana	AB01	01.10.1995	11.12.1995	08.01.1996	banka	3.162.362	izdajatelj jamči s svojim celotnim kapitalom	povečanje jamstvenega kapitala banke	10	500 DEM 1.000 DEM 10.000 DEM 50.000 DEM	5.000 2.000 300 50	7.350	10%	1.10.1995 1.10.2002 7 let	obresti polletno, glavnica ob zapadlosti	1.4.1.10.	Slovenska c. 58 1517 Ljubljana	Tel: 01 471 82 19 Faks: 01 23 02 430	Aljoša Tomaž - generalni direktor Marija Pogacar
2	Abanka Ljubljana	AB03	01.11.1998	25.05.1999	14.06.1999	banka	3.162.362	izdajatelj jamči z vsem svojim premoženjem	povečanje jamstvenega kapitala in uresničevanje dolgoročnih poslovnih smernic banke	7 mio EUR	100 EUR	70.000	70.000	5%	1.11.1998 1.11.2005 7 let	obresti polletno, glavnica ob zapadlosti	1.5.1.11.	Slovenska c. 58 1517 Ljubljana	Tel: 01 471 82 19 Faks: 01 23 02 430	Aljoša Tomaž - generalni direktor Marija Pogacar
3	Abanka Ljubljana	AB04	28.11.2000	14.12.2000	27.12.2000	banka	3.162.363	izdajatelj jamči z vsem svojim premoženjem	povečanje jamstvenega kapitala banke	10 mio EUR	100 EUR	100.000	100.000	6,25%	1.12.2000 1.6.2007 6,5 let	obresti polletno, glavnica ob zapadlosti	1.12.1.6.	Slovenska c. 58 1517 Ljubljana	Tel: 01 471 82 19 Faks: 01 23 02 430	Aljoša Tomaž - generalni direktor Marija Pogacar
4	Banka Celje	BCE2	15.09.1996	17.07.1997	04.08.1997	banka	3.376.984	jamči banka neomejeno z vsem svojim premoženjem	povečanje dolgoročnih sredstev za plasmaje v dolgoročne naložbe banke	20	100 DEM	200.000	200.000	7,5%	15.9.1996 15.9.2001 5 let	obresti in glavnica polletno, 2-letni moratorij na izplačilo glavnice	15.3.15.9.	Vodnikova 2 3000 Celje	Tel: 03 54 31 108 Faks: 03 54 83 505	Niko Kač - generalni direktor Bertold Hartman Irma Lukman
5	Banka Celje	BCE3	01.09.1999	22.02.2000	06.03.2000	banka	3.376.984	jamči banka neomejeno z vsem svojim premoženjem	povečanje dolgoročnih sredstev za plasmaje v dolgoročne naložbe banke	10 mio EUR	100 EUR	100.000	100.000	6%	1.9.1999 1.3.2005 5,5 let	obresti polletno, glavnica ob zapadlosti	1.3.1.9.	Vodnikova 2 3000 Celje	Tel: 03 54 31 108 Faks: 03 54 83 505	direktor Bertold Hartman Irma Lukman
6	Banka Celje	BCE4	08.08.2000	25.01.2001	09.02.2001	banka	3.376.985	jamči banka neomejeno z vsem svojim premoženjem	obveznice so bile izdane v zaprti izdaji	10 mio EUR	100 EUR	100.000	100.000	6%	15.10.2000 15.4.2006 6 let	obresti in glavnica polletno, 2-letni moratorij na izplačilo glavnice	15.4.15.10.	Vodnikova 2 3000 Celje	Tel: 03 54 31 108 Faks: 03 54 83 505	Niko Kač - generalni direktor Bertold Hartman Irma Lukman
7	Banka Zasavje Trbovlje	BZ02	31.07.1996	16.12.1996	14.01.1997	banka	106.489	obveznice niso zavarovane, jamči izdajatelj z vsem svojim premoženjem	financiranje dolgoročnih naložb in kapitalno krepitev	9	500 DEM 1.000 DEM 10.000 DEM 50.000 DEM 100.000 DEM	2.000 1.000 100 40 40	3.180	7,5%	31.7.1997 31.7.2004 8 let	obresti polletno, glavnica ob zapadlosti	31.3.30.9.	Trg revolucije 25c Trbovlje	Tel: 03 56 26 233 Faks: 03 56 26 193	Darko Bastardi
8	Banka Vipava Nova Gorica	VP02	01.04.1995	01.04.1995	25.10.1995	banka	1.050.000	izdajatelj jamči s svojim celotnim kapitalom	dokapitalizacija in uresničevanje dolgoročnih poslovnih smernic razvoja banke	4	500 DEM 1.000 DEM 10.000 DEM	1.000 1.500 200	2.700	10%	1.4.1995 1.4.2005 10 let	obresti in glavnica polletno, 2 letni moratorij na glavnico	1.4.1.10.	Erjavčeva ulica 2 5000 Nova Gorica	Tel: 05 30 28 511 Faks: 05 30 28 516	Egidij Birs - predsednik uprave Jasmin Furlan
9	Banka Vipava Nova Gorica	VIP3	16.08.1996	29.10.1996	13.11.1996	banka	1.050.000	izdajatelj jamči s svojim celotnim kapitalom	dokapitalizacija in uresničevanje dolgoročnih poslovnih smernic razvoja banke	5	500 DEM	10.000	10.000	7,5%	16.8.1996 16.8.2006 10 let	obresti in glavnica polletno, 2 letni moratorij na glavnico	16.2.16.8.	Erjavčeva ulica 2 5000 Nova Gorica	Tel: 05 30 28 511 Faks: 05 30 28 516	Egidij Birs - predsednik uprave Jasmin Furlan
10	Banka Vipava Nova Gorica	VIP4	01.08.1997	19.11.1997	03.12.1997	banka	1.050.000	izdajatelj jamči s svojim celotnim kapitalom	povečanje jamstvenega kapitala in uresničevanje dolgoročnih poslovnih smernic razvoja banke	4	500 DEM	8.000	8.000	7%	1.8.1997 1.8.2007 10 let	obresti in glavnica polletno, 2 letni moratorij na glavnico	1.2.1.8.	Erjavčeva ulica 2 5000 Nova Gorica	Tel: 05 30 28 511 Faks: 05 30 28 516	Egidij Birs - predsednik uprave Jasmin Furlan
11	Banka Vipava Nova Gorica	VIP5	15.07.1998	17.12.1998	24.12.1998	banka	1.050.000	izdajatelj jamči s svojim celotnim kapitalom	povečanje jamstvenega kapitala in uresničevanje dolgoročnih poslovnih smernic razvoja banke	2 mio EUR	200 EUR	10.000	10.000	6%	15.7.1998 15.7.2008 10 let	obresti in glavnica polletno, 2 letni moratorij na glavnico	15.1.15.7.	Erjavčeva ulica 2 5000 Nova Gorica	Tel: 05 30 28 511 Faks: 05 30 28 516	Egidij Birs - predsednik uprave Jasmin Furlan
12	Banka Vipava Nova Gorica	VIP6	09.09.1999	24.02.2000	06.03.2000	banka	1.050.000	izdajatelj jamči s svojim celotnim kapitalom	povečanje jamstvenega kapitala in uresničevanje dolgoročnih poslovnih smernic razvoja banke	2 mio EUR	200 EUR	10.000	10.000	5,5%	9.9.1999 9.9.2009 10 let	obresti in glavnica polletno, 2 in pol letni moratorij na glavnico	9.3.9.9.	Erjavčeva ulica 2 5000 Nova Gorica	Tel: 05 30 28 511 Faks: 05 30 28 516	Egidij Birs - predsednik uprave Jasmin Furlan
13	Banka Vipava Nova Gorica	VIP7	01.06.2001	09.07.2001	19.07.2001	banka	1.300.000	izdajatelj jamči s svojim celotnim kapitalom	pridobitev dolgoročnih virov za uresničevanje naložbene politike banke	2 mio EUR	200 EUR	10.000	10.000	6,2%	18.6.2001 18.12.2010 10 let	obresti in glavnica polletno, 2 in pol letni moratorij na glavnico	18.6.18.12.	Erjavčeva ulica 2 5000 Nova Gorica	Tel: 05 30 28 511 Faks: 05 30 28 516	Egidij Birs - predsednik uprave Jasmin Furlan
14	Blagovno trgovinski center BTC Ljubljana	BTC1	01.01.1996	29.01.1997	24.02.1997	izposoja poslovnih prostorov in skladišč	4.805.864	hipoteka, ki se vpiše na ime fiduciarja SKB banka d.d., L.J in jo le-ta uresničuje za račun vsakokratnih	hipotekarne obveznice so bile izdane zaradi znižanja osnovnega kapitala družbe	34	100 DEM	340.000	340.000	10,5%	1.1.1996 31.12.2007 12 let	obresti in glavnica polletno, 5-letni moratorij na odplačilo glavnice	25.1.25.7.	Šmartinska 152 1000 Ljubljana	Tel: 01 52 41 992 Fax: 01 52 44 070	Jože Memal - generalni direktor Andrej Repina
15	Dolenjska banka	DB01	01.11.1997	19.11.1998	21.12.1998	banka	2.228.360	jamči banka s svojim celotnim premoženjem	pridobitev dolgoročnih virov za realizacijo načrtovanih investicijskih vlaganj komitentov banke	900 mio SIT	50.000 SIT	18.000	18.000	7%	1.11.1997 1.11.2002 5 let	obresti polletno, glavnica ob zapadlosti	1.5.1.11.	Seidlova 3 8000 Novo Mesto	Tel: 07 33 16 500 Fax: 07 33 21 113	Franci Borsan - generalni direktor Irena Košmerl
16	Dolenjska banka	DB02	01.11.1997	19.11.1998	18.12.1998	banka	2.228.360	jamči banka s svojim celotnim premoženjem	pridobitev dolgoročnih virov za realizacijo načrtovanih investicijskih vlaganj komitentov banke	8,754	500 DEM	17.508	17.508	6,8%	1.11.1997 1.11.2002 5 let	obresti polletno, glavnica ob zapadlosti	1.5.1.11.	Seidlova 3 8000 Novo Mesto	Tel: 07 33 16 500 Fax: 07 33 21 113	Franci Borsan - generalni direktor Irena Košmerl
17	Factor banka Ljubljana	FB01	01.12.1995	11.04.1996	23.05.1996	banka	600.000	izdajatelj jamči z vsem svojim premoženjem	za financiranje investicijskih projektov in naložbe za potrebe obratnih sredstev komitentov	10	1.000 DEM 10.000 DEM	2.000 800	2.800	9,5%	1.12.1995 31.3.2002 6,5 let	obresti in glavnica letno	31.3.	Železna cesta 16 1000 Ljubljana	Tel: 01 437 76 13 Faks: 01 43 28 066	Boris Pesjak - predsednik uprave, Ciril Dragonja - član uprave Ksenija Rupnik
18	Factor banka Ljubljana	FB03	30.09.1998	22.07.1999	09.08.1999	banka	600.000	izdajatelj jamči z vsem svojim premoženjem	izboljšanje lastne strukture virov sredstev in povečanje virov sredstev, ki jih banka potrebuje za uresničitev svojih poslovnih načrtov	660 mio SIT	100.000 SIT	6.600	6.600	TOM + 5%	30.9.1998 31.10.2001 3 leta	obresti in glavnica polletno	30.4.31.10.	Železna cesta 16 1000 Ljubljana	Tel: 01 437 76 13 Faks: 01 43 28 066	Boris Pesjak - predsednik uprave, Ciril Dragonja - član uprave Ksenija Rupnik
19	Hoteli Bernardin Portorož	HTB1	01.02.1999	21.06.1999	28.06.1999	dejavnost hotelov z restavracijo	4.898.609	izdajatelj jamči z vsem svojim premoženjem neomejeno	z namenom pridobitve sredstev za nove investicije, ki so potrebne za nadaljnji razvoj dejavnosti izdajatelja ter za vračilo posojila Slovenski razvojni družbi	20	1.000 DEM	20.000	20.000	8,5%	1.2.1999 1.2.2009 10 let	obresti in glavnica letno, 3 letni moratorij na izplačilo glavnice	1.2.	Obala 2 6320 Portorož	Tel: 05 695 52 01 Faks: 05 67 46 229	Čedomilj Vojnić - generalni direktor Radovan Mikuletič Romana Reboj
20	Krekova banka Maribor	KRB1	01.07.1996	12.02.1997	24.02.1997	banka	2.492.000	jamči izdajatelj z vsem svojim premoženjem	pridobitev dolgoročnih sredstev z dolgoročno zapadlostjo	10	500 DEM	20.000	20.000	7,5%	1.7.1996 1.7.2001 5 let	obresti polletno, glavnica ob zapadlosti	1.1.1.7.	Slomškov trg 18 2000 Maribor	Tel: 02 22 93 100 Faks: 02 25 23 502	Anton Guzej - direktor Alenka Senčar - vodja službe marketinga
21	Krekova banka Maribor	KRB2	15.10.1997	26.03.1998	14.04.1998	banka	2.492.000	jamči izdajatelj z vsem svojim premoženjem	pridobitev novih sredstev z dolgoročno zapadlostjo	7	500 DEM	14.000	14.000	7%	15.10.1997 15.10.2002 5 let	obresti polletno, glavnica ob zapadlosti	15.4.15.10.	Slomškov trg 18 2000 Maribor	Tel: 02 22 93 100 Faks: 02 25 23 502	Anton Guzej - direktor Alenka Senčar - vodja službe marketinga
22	Banka Velenje - bančna skupina NLB	BV01	01.02.1997	30.05.1997	20.06.1997	banka	216.450	izdajatelj jamči z vsem svojim premoženjem	pridobitev sredstev za financiranje investicijskih projektov komitentov	800 mio SIT	10.000 SIT 100.000 SIT	48.000 3.200	51.200	7,5% + TOM	1.2.1997 1.2.2002 5 let	obresti polletno, glavnica ob zapadlosti	1.2.1.8.	Rudarska 3 3320 Velenje	Tel: 03 58 55 964 Faks: 03 58 54 282	Rafko Berločnik - direktor Lidija Dovšak

F3) OBVEZNICE - BORZNA KOTACIJA

Izdajatelj	Trgovalna koda	Datum izdaje	Datum sprejema	Datum začetka trgovanja	Dejavnost	V sodni register vpisani in vplačani osn. kapital (v 000 SIT)	Zavarovanje terjatev	Namen izdaje obveznice	Nom. vred. izdaje na borzi (v mio. DEM)	Apoenska sestava	Število izdanih obveznic po apoehih	Št. izdan. vred. papirjev	Letna obr. mera	Začetek obrest. in rok zapadlosti	Način odplačevanja	Datum izplač. kuponov	Naslov izdajatelja	Telefon Faks	Direktor Kontaktno osebo
NFD investicijsko svetovanje 23 Ljubljana	NI01	15.02.1999	30.11.1999	21.12.1999	investicijsko svetovanje	10.000	vpis zastavne pravice in pogodbeno prepovedi razpolaganja na 15.000 apoehih obveznic RS06 in s subsidiarnim poroštvom Abanke	izdane v okviru projekta listinjenja dolgoročne terjatve Abanke d. d. (obveznic RS06), banka bo pridobljena sredstva uporabila za dolgoročne naložbe v razvoj komitentov banke s področja gospodarstva, namen listinjenja je tudi povečanje razpršenosti naložb Abanke d. d. ter povečanje njihove donosnosti	2.171,84 mio SIT	135.740 SIT	16.000	16.000	TOM + 5,5%	15.2.1999 15.2.2006 7 let	obresti polletno, revalorizirana vrednost glavnice ob zapadlosti	15.2.15.8.	Trdinova 4 1000 Ljubljana	Tel: 01 43 41 003 Faks: 01 43 11 109	Metka Kandrič - direktorica Boštjan Herič
Nova kreditna banka Maribor	KBM1	01.06.1998	18.09.1998	05.10.1998	banka	5.600.000	izdajatelj jamči z vsem svojim premoženjem	pridobitev virov za uresničevanje naložbene politike banke	15	1.000 DEM	15.000	15.000	6%	1.6.1998 1.6.2003 5 let	obresti polletno, glavnica ob zapadlosti	1.6.1.12.	Vita Kraigherja 4 2000 Maribor	Tel: 02 229 23 54 Faks: 02 25 27 576	Jože Glogovšek - predsednik uprave Melita Maček Cerič Igor Muhič
Nova kreditna banka Maribor	KBM2	17.01.2000	30.10.2000	14.11.2000	banka	5.600.000	izdajatelj jamči z vsem svojim premoženjem	pridobitev virov za uresničevanje naložbene politike banke	9 mio EUR	500 EUR	18.000	18.000	5,9%	17.1.2000 17.1.2006 6 let	obresti polletno, glavnica ob zapadlosti	17.1.17.7.	Vita Kraigherja 4 2000 Maribor	Tel: 02 229 23 54 Faks: 02 25 27 576	Jože Glogovšek - predsednik uprave Melita Maček Cerič Igor Muhič
Nova Ljubljanska banka	NLB1	01.06.1997	10.12.1997	29.12.1997	banka	13.810.242	jamči izdajatelj z vsem svojim premoženjem	izboljšanje rokove neusklajenosti bilance izdajatelja in zbiranja dolgoročnih sredstev	2.730 mio SIT	10.000 SIT	27.300	27.300	6,75 % + TOM	1.6.1997 1.6.2002 5 let	realni del obresti polletno, valorizirana glavnica ob zapadlosti	1.6.1.12.	Trg republike 2 1520 Ljubljana	Tel: 01 476 27 51 Faks: 01 251 80 54	Marko Voljc - predsednik uprave Marko Jernejčič Ana Kastelic
Nova Ljubljanska banka	NLB2	01.06.1997	10.12.1997	29.12.1997	banka	13.810.242	jamči izdajatelj z vsem svojim premoženjem	izboljšanje rokove neusklajenosti bilance izdajatelja in zbiranja dolgoročnih sredstev	20	1.000 DEM	20.000	20.000	7%	1.6.1997 1.6.2002 5 let	obresti polletno, glavnica ob zapadlosti	1.6.1.12.	Trg republike 2 1520 Ljubljana	Tel: 01 476 27 51 Faks: 01 251 80 54	Marko Voljc - predsednik uprave Marko Jernejčič Ana Kastelic
Nova Ljubljanska banka	NLB3	01.03.1999	04.07.2000	18.07.2000	banka	13.810.242	jamči izdajatelj z vsem svojim premoženjem	pridobitev dolgoročnih sredstev in izboljšanje rokove in valutne strukture bilance	4.000 mio SIT	100.000 SIT	40.000	40.000	5,25 % + TOM	1.3.1999 2.3.2005 5 let	obresti polletno, glavnica ob zapadlosti	1.3.1.9.	Trg republike 2 1520 Ljubljana	Tel: 01 476 27 51 Faks: 01 251 80 54	Marko Voljc - predsednik uprave Marko Jernejčič Ana Kastelic
Nova Ljubljanska banka	NLB4	01.03.1999	04.07.2000	18.07.2000	banka	13.810.242	jamči izdajatelj z vsem svojim premoženjem	pridobitev dolgoročnih sredstev in izboljšanje rokove in valutne strukture bilance	5 mio EUR	500 EUR	10.000	10.000	5,65%	1.3.1999 2.3.2005 5 let	obresti polletno, glavnica ob zapadlosti	1.3.1.9.	Trg republike 2 1520 Ljubljana	Tel: 01 476 27 51 Faks: 01 251 80 54	Marko Voljc - predsednik uprave Marko Jernejčič Ana Kastelic
Poštna banka Slovenije	PBS1	01.09.1996	12.02.1997	28.02.1997	banka	1.103.000	jamči izdajatelj z vsem svojim premoženjem	pridobitev dodatnih dolgoročnih virov banke	5	1.000 DEM 10.000 DEM	3.000 200	3.200	7,5%	1.9.1996 1.9.2001 5 let	obresti in glavnica polletno	1.3.1.9.	Ulica Vita Kraigherja 5 2000 Maribor	Tel: 02 228 82 00 Faks: 02 228 82 10	Albin Hojnik - generalni direktor
Probanka Maribor	PRB1	01.08.1995	11.04.1996	15.07.1996	banka	153.000	jamči banka z vsem svojim premoženjem	pridobitev dolgoročnih virov za naložbeno politiko banke	800 mio SIT	10.000 SIT	80.000	80.000	6% + TOM	1.8.1995 1.6.2003 8 let	obresti in glavnica letno	1.8.	Gosposka 23 2000 Maribor	Tel: 02 25 20 500 Fax: 02 25 25 600	Romana Pajenk - generalna direktorica Milana Lah
Probanka Maribor	PRB2	20.12.1995	07.10.1997	03.11.1997	banka	153.000	jamči banka z vsem svojim premoženjem	pridobitev dolgoročnih virov za naložbeno politiko banke	6	100 DEM	60.000	60.000	8%	29.12.1995 29.12.2003 8 let	obresti letno, glavnica ob zapadlosti	29.12.	Gosposka 23 2000 Maribor	Tel: 02 25 20 500 Fax: 02 25 25 600	Romana Pajenk - generalna direktorica Milana Lah
Republika Slovenija	RS04	30.11.1996	31.07.1998	06.08.1998	država		izpolnitev obveznosti iz obveznic ni zavarovana	izdane na podlagi uredbe o izdaji obveznic RS za prevzete obveznosti do bank iz neizplačanih deviznih vlog	267.656	1.000 DEM	267.656	267.656	8%	30.11.1996 30.6.2022 26 let	obresti polletno, glavnica ob zapadlosti	31.5.30.11.	Župančičeva 3 1000 Ljubljana	Tel: 01 478 53 56 Faks: 01 478 67 05	Stanislava Zadravec C. Uroš Svete
Republika Slovenija	RS08	30.06.1993	30.06.1993	24.11.1993	država		jamči država s svojim proračunom	poravnavanje obveznosti iz neizplačanih deviznih vlog	96,53	500 DEM 1000 DEM 10.000 DEM	8.000 60.000 3.000	96.330	5%	30.11.1993 31.5.2003 10 let	obresti in glavnica polletno	30.11.31.5.	Župančičeva 3 1000 Ljubljana	Tel: 01 478 53 56 Faks: 01 478 67 05	Stanislava Zadravec C. Uroš Svete
Republika Slovenija	RS10	31.05.1997	07.06.1999	14.06.1999	država		jamči izdajatelj s sredstvi republiškega proračuna	zamenjava za obveznice RS04, ki jih je RS izdala 15.3.97 na podlagi uredbe o izdaji obveznic RS za prevzete obveznosti do bank iz neizplačanih deviznih vlog	52.189,61 mio SIT	10.000 SIT	5.218.961	5.218.961	4,5% + TOM	31.5.1997 31.5.2007 10 let	obresti in glavnica letno	31.5.	Župančičeva 3 1000 Ljubljana	Tel: 01 478 53 56 Faks: 01 478 67 05	Stanislava Zadravec C. Uroš Svete
Republika Slovenija	RS12	29.05.1998	07.06.1999	14.06.1999	država		za izpolnitev obveznosti jamči RS	financiranje proračuna RS	3.032 mio SIT	10.000 SIT	30.320	30.320	4,5% + TOM	29.5.1998 29.5.2002 4 leta	obresti letno, glavnica ob zapadlosti	29.5.	Župančičeva 3 1000 Ljubljana	Tel: 01 478 53 56 Faks: 01 478 67 05	Stanislava Zadravec C. Uroš Svete
Republika Slovenija	RS13	29.06.1998	07.06.1999	14.06.1999	država		za obveznosti iz te obveznice jamči RS	za izvajanje programa prestrukturiranja podjetij	106.701	1.000 DEM	106.701	106.701	5,55%	29.6.1998 29.6.2008 10 let	obresti polletno, glavnica ob zapadlosti	29.6.29.12.	Župančičeva 3 1000 Ljubljana	Tel: 01 478 53 56 Faks: 01 478 67 05	Stanislava Zadravec C. Uroš Svete
Republika Slovenija	RS14	01.06.1999	24.02.2000	29.02.2000	država		za obveznosti iz te obveznice jamči RS	financiranje proračuna RS	6.304 mio SIT	10.000 SIT	63.040	63.040	4% + TOM	1.6.1999 1.6.2003 4 leta	obresti letno, glavnica ob zapadlosti	1.6.	Župančičeva 3 1000 Ljubljana	Tel: 01 478 53 56 Faks: 01 478 67 05	Stanislava Zadravec C. Uroš Svete
Republika Slovenija	RSE	01.01.1995	24.02.2000	29.02.2000	država		jamči država s svojim proračunom	zamenjava za obveznice, ki jih je izdala Agencija RS za sanacijo bank in hranilnic	8.981,3 mio SIT	100.000 SIT	89.813	89.813	5,1% + TOM	15.10.1995 15.10.2002 7 let	obresti polletno, glavnica ob zapadlosti	15.4.15.10.	Župančičeva 3 1000 Ljubljana	Tel: 01 478 53 56 Faks: 01 478 67 05	Stanislava Zadravec C. Uroš Svete
Republika Slovenija	RSH	01.01.1995	24.02.2000	29.02.2000	država		jamči država s svojim proračunom	zamenjava za obveznice, ki jih je izdala Agencija RS za sanacijo bank in hranilnic	8.866 mio SIT	100.000 SIT	88.866	88.866	5,55% + TOM	15.10.1995 15.10.2005 11 let	obresti polletno, glavnica ob zapadlosti	15.4.15.10.	Župančičeva 3 1000 Ljubljana	Tel: 01 478 53 56 Faks: 01 478 67 05	Stanislava Zadravec C. Uroš Svete
Republika Slovenija	RSI	01.01.1995	14.01.1997	23.01.1997	država		jamči država s svojim proračunom	zamenjava za obveznice, ki jih je izdala Agencija RS za sanacijo bank in hranilnic	8.981,3 mio SIT	100.000 SIT	89.813	89.813	5,7% + TOM	24.2.2000 24.2.2005 5 let	obresti polletno, glavnica ob zapadlosti	15.4.15.10.	Župančičeva 3 1000 Ljubljana	Tel: 01 478 53 56 Faks: 01 478 67 05	Stanislava Zadravec C. Uroš Svete
Republika Slovenija	RS16	04.02.2000	08.03.2000	15.03.2000	država		terjatve iz obveznic niso zavarovane in za njihovo izpolnitev odgovarja imetnikom obveznic izključno Republika Slovenija kot dolžnik	financiranje proračuna Republike Slovenije	6.000 mio SIT	10.000 SIT	600.000	600.000	4,2% + TOM	24.2.2000 24.2.2003 3 leta	obresti letno, glavnica ob zapadlosti	24.2.	Župančičeva 3 1000 Ljubljana	Tel: 01 478 53 56 Faks: 01 478 67 05	Stanislava Zadravec C. Uroš Svete

F3) OBVEZNICE - BORZNA KOTACIJA

Izdajatelj	Trgovalna koda	Datum izdaje	Datum sprejema	Datum začetka trgovanja	Dejavnost	V sodni register vpisani in vplačani osn. kapital (v 000 SIT)	Zavarovanje terjatev	Namen izdaje obveznice	Nom. vred. izdaje na borzi (v mio. DEM)	Apoenska sestava	Število izdanih obveznic po apoehih	Št. izdan. vred. papirjev	Letna obr. mera	Začetek obrest. in rok zapadlosti	Način odplačevanja	Datum izplač. kuponov	Naslov izdajatelja	Telefon Faks	Direktor Kontaktno osebe
Republika Slovenija	RS17	04.02.2000	08.03.2000	15.03.2000	država		terjatve iz obveznic niso zavarovane in za njihovo izpolnitev odgovarja imetnikom obveznic izključno Republika Slovenija kot dolžnik	financiranje proračuna Republike Slovenije	9.000 mio SIT	10.000 SIT	900.000	900.000	4,7% + TOM	24.2.2000 24.2.2005 5 let	obresti letno, glavnica ob zapadlosti	24.2.	Županičeva 3 1000 Ljubljana	Tel: 01 478 53 56 Faks: 01 478 67 05	Stanislava Zadravec C. Uroš Svete
Republika Slovenija	RS18	26.04.2000	10.05.2000	15.05.2000	država		zavarovane in za njihovo izpolnitev odgovarja imetnikom obveznic izključno Republika Slovenija kot dolžnik	financiranje proračuna Republike Slovenije	50 mio EUR	100 EUR	500.000	500.000	6%	26.4.2000 26.4.2010 10 let	obresti letno, glavnica ob zapadlosti	26.4.	Županičeva 3 1000 Ljubljana	Tel: 01 478 53 56 Faks: 01 478 67 05	Stanislava Zadravec C. Uroš Svete
Republika Slovenija	RS19	24.07.2000	07.08.2000	18.08.2000	država		terjatve iz obveznic niso zavarovane in za njihovo izpolnitev odgovarja imetnikom obveznic izključno Republika Slovenija kot dolžnik	financiranje proračuna Republike Slovenije	6.000 mio SIT	10.000 SIT	600.000	600.000	4,2% + TOM	24.7.2000 24.7.2003 3 leta	obresti (realne + revalorizacija) letno, glavnica ob zapadlosti	24.7.	Županičeva 3 1000 Ljubljana	Tel: 01 478 53 56 Faks: 01 478 67 05	Stanislava Zadravec C. Uroš Svete
Republika Slovenija	RS20	01.12.2000	05.12.2000	12.12.2000	država		zavarovane in za njihovo izpolnitev odgovarja imetnikom obveznic izključno Republika Slovenija kot dolžnik	financiranje proračuna Republike Slovenije	6.000 mio SIT	10.000 SIT	600.000	600.000	4,2% + TOM	25.11.2000 1.12.2003 3 leta	obresti (realne + revalorizacija) letno, glavnica ob zapadlosti	1.12.	Županičeva 3 1000 Ljubljana	Tel: 01 478 53 56 Faks: 01 478 67 05	Stanislava Zadravec C. Uroš Svete
Republika Slovenija	RS22	13.02.2001	15.02.2001	22.02.2001	država		terjatve iz obveznic niso zavarovane in za izpolnitev odgovarja izključno Republika Slovenija kot dolžnik	financiranje proračuna Republike Slovenije	8.000 mio SIT	10.000 SIT	800.000	800.000	4,7% + TOM	13.2.2001 13.2.2006 5 let	obresti (realne + revalorizacija) letno, glavnica ob zapadlosti	13.2.	Županičeva 3 1000 Ljubljana	Tel: 01 478 53 56 Faks: 01 478 67 05	Stanislava Zadravec C. Uroš Svete
Republika Slovenija	RS23	13.02.2001	15.02.2001	20.02.2001	država		terjatve iz obveznic niso zavarovane in za izpolnitev odgovarja izključno Republika Slovenija kot dolžnik	financiranje proračuna Republike Slovenije	40 mio EUR	100 EUR	400.000	400.000	6%	13.2.2001 13.2.2011 10 let	obresti letno, glavnica ob zapadlosti	13.2.	Županičeva 3 1000 Ljubljana	Tel: 01 478 53 56 Faks: 01 478 67 05	Stanislava Zadravec C. Uroš Svete
Republika Slovenija	RS24	13.03.2001	16.3.2001 19.4.2001	22.03.2001	država		terjatve iz obveznic niso zavarovane in za izpolnitev odgovarja izključno Republika Slovenija kot dolžnik	financiranje proračuna Republike Slovenije	4.996 mio SIT	10.000 SIT	331000 168800	499.600	4,2% + TOM	13.3.2001 13.3.2004 3 let	obresti letno, glavnica ob zapadlosti	13.3.	Županičeva 3 1000 Ljubljana	Tel: 01 478 53 56 Faks: 01 478 67 05	Stanislava Zadravec C. Uroš Svete
Republika Slovenija	RS25	18.04.2001	20.04.2001 05.06.2001	03.05.2001	država		terjatve iz obveznic niso zavarovane in za izpolnitev odgovarja izključno Republika Slovenija kot dolžnik	financiranje proračuna Republike Slovenije	8.000 mio SIT	10.000 SIT	318.790 481.210	800.000	4,7% + TOM	18.4.2001 18.4.2006 5 let	obresti letno, glavnica ob zapadlosti	18.4.	Županičeva 3 1000 Ljubljana	Tel: 01 478 53 56 Faks: 01 478 67 05	Stanislava Zadravec C. Uroš Svete
Republika Slovenija	RS26	01.06.2001	04.06.2001	14.06.2001	država		terjatve iz obveznic niso zavarovane in za izpolnitev odgovarja izključno Republika Slovenija kot dolžnik	financiranje proračuna Republike Slovenije	14,2 mio EUR	100 EUR	142.000	142.000	5,375%	1.6.2001 1.6.2011 10 let	obresti letno, glavnica ob zapadlosti	1.6.	Županičeva 3 1000 Ljubljana	Tel: 01 478 53 56 Faks: 01 478 67 05	Stanislava Zadravec C. Uroš Svete
SKB banka Ljubljana	SKB3	27.06.1996	27.02.1997	14.03.1997	banka	7.800.000	jamči SKB banka neomejeno z vsem svojim premoženjem	prestrukturiranje dolga iz obveznic SKB banke 2 izdaje	35	1.000 DEM	35.000	35.000	7,5%	15.9.1996 15.9.2003 7 let	obresti in glavnica polletno, moratorij na glavnico je 2 leti	15.3. 15.9.	Ajdovščina 4 1513 Ljubljana	Tel: 01 47 15 490 Fax: 01 47 15 047	Cvetka Seišek - generalna direktorica Alenka Markič
SKB banka Ljubljana	SKB4A	01.06.1999	24.12.1999	30.12.1999	banka	7.800.000	jamči SKB banka neomejeno z vsem svojim premoženjem	zbiranje dolgoročnih sredstev, znižanih z dosedanjimi odplačili glavnice prejšnjih izdaj obveznic	3.818,2 mio SIT	100.000 SIT	38.182	38.182	TOM + 5,25%	1.6.1999 1.12.2005 6 let	obresti in revalorizacija polletno, nominalna vrednost glavnice ob dospelosti	1.6. 1.12.	Ajdovščina 4 1513 Ljubljana	Tel: 01 47 15 490 Fax: 01 47 15 047	Cvetka Seišek - generalna direktorica Alenka Markič
SKB banka Ljubljana	SKB4B	01.06.1999	24.12.1999	30.12.1999	banka	7.800.000	jamči SKB banka neomejeno z vsem svojim premoženjem	zbiranje dolgoročnih sredstev, znižanih z dosedanjimi odplačili glavnice prejšnjih izdaj obveznic	5.909 mio EUR	500 EUR	11.818	11.818	5,25%	1.6.1999 1.12.2005 6 let	obresti polletno, glavnica ob dospelosti	1.6. 1.12.	Ajdovščina 4 1513 Ljubljana	Tel: 01 47 15 490 Fax: 01 47 15 047	Cvetka Seišek - generalna direktorica Alenka Markič
Slovenska razvojna družba	SKR1	31.12.1993	31.12.1993	03.07.1995	razvoj	1.000.000	izdajatelj jamči s svojim celotnim kapitalom	sanacija in prestrukturiranje ter prodaja podjetij in financiranje dolgoročnih naložb	50	1.000 DEM 10.000 DEM 100.000 DEM	15.000 2.500 100	17.600	5%	31.12.1993 31.12.2003 10 let	obresti polletno, glavnica ob zapadlosti	30.6. 31.12.	Dunajska 160 1000 Ljubljana	Tel: 01 589 48 52 Faks: 01 589 48 49	Sašo Tanko
Stanovanjski sklad Republike Slovenije	SSR1	01.11.1995	11.04.1996	04.07.1996	stanovanjski sklad		jamči izdajatelj z vsem svojim premoženjem neomejeno	povečanje razpoložljivih sredstev za zadovoljevanje potreb državljanov, kupcev stanovanj	7.0965	100 DEM	70.965	70.965	6%	1.11.1995 1.11.2010 15 let	obresti in glavnica polletno	1.5. 31.10.	Pojlanska c. 31 1000 Ljubljana	Tel: 01 471 05 07 Faks: 01 471 05 03	Oven Edvard - direktor Biserka Prošek Darja Fišer
Stanovanjski sklad Republike Slovenije	SSR2	15.05.1998	19.06.1998	30.06.1998	stanovanjski sklad		jamči izdajatelj z vsem svojim premoženjem neomejeno	povečanje razpoložljivih sredstev za zadovoljevanje potreb državljanov, kupcev stanovanj	2.000 mio SIT	100.000	20.000	20.000	7,2% + TOM	15.5.1998 15.5.2008 10 let	obresti in glavnica letno	15.5.	Pojlanska c. 31 1000 Ljubljana	Tel: 01 471 05 07 Faks: 01 471 05 03	Oven Edvard - direktor Biserka Prošek Darja Fišer
Slovenska zadružna kmetijska banka Ljubljana	ZKB1	15.09.1994	15.09.1994	10.07.1995	banka	351.520.000	izdajatelj jamči s svojim celotnim kapitalom	povečanje osnovnega kapitala banke	5	500 DEM 1.000 DEM	5.000 2.500	7.500	10%	15.9.1994 15.9.2004 10 let	obresti polletno, glavnica ob zapadlosti	15.3. 15.9.	Mikošičeva 4 1000 Ljubljana	Tel: 01 47 27 263 Faks: 01 47 27 408	Milan Knežević - generalni direktor Nataša Veikavrh Šuklje - vodja sektorja investicijskega bančništva
Slovenska zadružna kmetijska banka Ljubljana	SZB3	01.08.1999	24.02.2000	15.03.2000	banka	351.520.000	izdajatelj jamči s svojim celotnim kapitalom	pridobitev novih sredstev z dolgoročno zapadlostjo, ki jih banka potrebuje za naložbe	2.000 mio SIT	10.000 SIT	200.000	200.000	TOM + 5,3%	1.8.1999 1.8.2005 6 let	obresti letno, glavnica ob zapadlosti	1.8.	Mikošičeva 4 1000 Ljubljana	Tel: 01 47 27 263 Faks: 01 47 27 408	Milan Knežević - generalni direktor Nataša Veikavrh Šuklje - vodja sektorja investicijskega bančništva

F4) OBVEZNICE - PROSTI TRG

Izdajatelj	Trgovalna koda	Datum izdaje	Datum začetka trgovanja	Vrsta in tip obveznice	Namen izdaje obveznice	Zavarovanje terjatev	Dejavnost	V sodni register vpisani in vplačani osnovni kapital družbe (v 000 SIT)	Nominalna vrednost izdaje na prostem trgu	Apoenska sestava	Število izdanih obveznic po apoenih	Letna obrestna mera	Začetek obrestovanja in rok zapadlosti	Način odplačevanja	Datum izplačila kuponov	Način izračuna obresti	Naslov izdajatelja	Telefon Fax	Direktor Kontaktna oseba	Klasifikacija 1 (podjetje/bankadr Zava,občina)
1	Autocommerce	ACL1	15.09.1997	15.12.1997	navadna imenska s fiksno obrestno mero	financiranje nakupa poslovnega deleža družbe Kompas	Magistral, trgovina in gostinstvo	2.886.877	22.300.000 DEM	1.000 DEM	22.300	8%	15.9.1997 15.9.2006 9 let	obresti in glavnica polletno, 4-letni moratorji na izplačilo glavnice	15.3.15.9.	linearni	Baragova 5 1000 Ljubljana	Tel: 01 588 3101 Fax: 01 588 3114	Herman Ripietnik - generalni direktor Milan Jagrič Vera Mihatovič Vlasta Grljof	podjetje
2	Poteza borzna družba	BDP2	15.04.1999	13.12.1999	navadna imenska s fiksno obrestno mero	pridobitev dolgoročnih virov za financiranje projektov, določenih v strategiji podjetja	izdajatelj jamči z vsem svojim premoženjem	100.000	1.500.000 EUR	100 EUR	15.000	7,5%	15.4.1999 15.4.2004 5 let	obresti in glavnica polletno	15.4.15.10.	linearni	Dunajska 22 1000 Ljubljana	Tel: 01 30 70 700 Fax: 01 30 70 701	Drago Simičič - direktor Karmen Cerar	podjetje
3	Banka Koper	BKP2	02.12.1998	02.12.1998	navadna imenska s fiksno in variabilno obrestno mero	zagotovitev svežih virov za novo natožbeno dejavnost	izdajatelj jamči z vsem svojim premoženjem	531.359	3.000.000 USD	1.000 USD	3.000	0,5% + šestmesečni LIBOR za USD	31.5.1997 31.5.2002 5 let	obresti in glavnica četletno, 2-letni moratorji na izplačilo glavnice	28.2.31.5. 31.8.30.11.	konformni	Pristaniška 14 6502 Koper	Tel: 05 665 1100 Fax: 05 665 1369	Vojko Čok - predsednik uprave Igor Bahčič - vodja službe	banka
4	Banka Koper	BKP3	02.12.1998	05.01.2000	navadna imenska s fiksno in variabilno obrestno mero	zagotovitev svežih virov za novo natožbeno dejavnost	izdajatelj jamči z vsem svojim premoženjem	531.359	5.000.000 EUR	500 EUR	10.000	5%	30.4.1999 30.4.2004 5 let	obresti in glavnica polletno, 3-letni moratorji na izplačilo glavnice	30.4.31.10.	proporcionalno	Pristaniška 14 6502 Koper	Tel: 05 665 1100 Fax: 05 665 1369	Vojko Čok - predsednik uprave Igor Bahčič - vodja službe	banka
5	Banka Koper	BKP4		21.12.2000	navadna imenska	obveznice so bile izdane v zaprti izdaji	izdajatelj jamči z vsem svojim premoženjem	531.360	2.000 mio SIT	100.000 SIT	20.000	T + 6%	1.8.2000 1.8.2005 5 let	obresti polletno, glavnica ob zapadlosti	1.2.1.8.	proporcionalno	Pristaniška 14 6502 Koper	Tel: 05 665 1100 Fax: 05 665 1370	Vojko Čok - predsednik uprave Igor Bahčič - vodja službe	banka
6	Kmečka DZU	KD01	15.03.1996	24.07.1996	navadna imenska s fiksno obrestno mero	pridobitev sredstev za dolgoročno zapadlostjo za financiranje dejavnosti	izdajatelj jamči z vsem svojim premoženjem	200.000	8.000.000 DEM	100 DEM	80.000	10%	15.3.1996 15.3.2006 10 let	obresti polletno, glavnica ob zapadlosti	15.3.15.9.	linearni	Stegne 21 1000 Ljubljana	Tel: 01 583 0700 Fax: 01 511 1595	Majaja Gantar - direktor Moja Burkelca	podjetje
7	Občina Laško	OLSO	01.10.1991	05.01.1995	navadna na prinosnika	financiranje razvoja podjetništva in gospod. infrastrukture	s svojim premoženjem in proračunom		15.000.000 DEM	250 DEM 1.000 DEM 10.000 DEM	8.000 7.000 600	10%	1.10.1991 1.10.2001 10 let	obresti in glavnica letno, 3-letni moratorji na odplačilo glavnice	1.10.	linearni	B. Kraigherja 2 3270 Laško	Tel: 03 573 1591 Fax: 03 5731 769	Bojana Kustura	država, občina
8	Občina Šmarje pri Jelšah	OSMO	01.09.1992	05.01.1995	navadna na prinosnika s fiksno obrestno mero	financiranje gospod. infrastrukture	s svojim premoženjem in proračunom		10.000.000 DEM (vplačanih 1.579.000 DEM)	1.000 DEM 10.000 DEM	2.000 800	10%	1.9.1992 1.9.2002 10 let	obresti in glavnica letno 2-letni moratorji na odplačilo glavnice	1.9.	linearni	Obrtno komunalno podjetje Rogajska Slatina Zdraviliški trg 13 3250 Rogajska Slatina	Tel: 03 5814 626 Fax: 03 5814 948	Zlatko Kvesič - direktor Zvonko Anon	država, občina
9	PROBANKA	PRB4	24.01.2000	15.03.2001	imenske obveznice četrte emisije	obveznice so bile izdane v zaprti izdaji	izdajatelj jamči z vsem svojim premoženjem	153.000	5.000.000 EUR	100 EUR	50.000	5,5%	24.9.1999 24.9.2007 8 let	obresti in glavnica letno, 3-letni moratorji na odplačilo glavnice	24.9.	proporcionalno	Gosposka 23 2000 Maribor	Tel: 03 5814 626 Fax: 03 5814 948	Romana Pjajnik - generalna direktorica Milana Lah	banka
10	Si.mobil	SM01	01.03.1999	24.09.1999	navadna na prinosnika s fiksno obrestno mero	pridobitev likvidnih sredstev za uresničitev kratkoročnih in dolgoročnih poslovnih usmeritev in financiranja izdajateljeve dejavnosti	za izplačilo vseh terjatev iz naslova navedenih obveznic jamči izdajatelj s celotnim premoženjem	1.703.000	5.000.000 DEM	1.000 DEM	5.000	6%	1.3.1999 1.3.2006 7 let	obresti in glavnica polletno	1.3. 1.9.	konformni	Šmartinska cesta 134b 1000 Ljubljana	Tel: 01 544 0000 Fax: 01 544 0999	Andrej Dremelj - generalni direktor	podjetje
11	Sip strojna oprema	SIP1A	15.10.1999	19.06.2000	imenska z ločljivo delniško nakupno opcijo	za potrebe finančnega prestrukturiranja in za financiranje nujnih novih investicij	terjatve so zavarovane z vknjižbo zastavne pravice in zaznambo izvršljivosti terjatve na nepremičnem premoženju družbe	142.225	6.500.000 DEM	200 DEM	32.500	6%	15.10.1999 15.10.2009 10 let	obresti in glavnica polletno, 5 letni moratorji na izplačilo glavnice	15.4.15.10.	linearni	Juharova 2 3311 Šempeter v Savinjski dolini	Tel: 03 57 02 211 Fax: 03 57 02 509	Voh Bojan - generalni direktor	podjetje
12	Sip strojna oprema	SIP1B	15.10.1999	19.06.2000	imenska z ločljivo delniško nakupno opcijo	za potrebe finančnega prestrukturiranja in za financiranje nujnih novih investicij	jamči izdajatelj s svojim celotnim premoženjem	142.225	3.450.000 DEM	200 DEM	17.250	6%	15.10.1999 15.10.2009 10 let	obresti in glavnica polletno, 5 letni moratorji na izplačilo glavnice	15.4.15.10.	linearni	Juharova 2 3311 Šempeter v Savinjski dolini	Tel: 03 57 02 211 Fax: 03 570 2509	Voh Bojan - generalni direktor	podjetje
13	Slovenska odškodninska družba	SOS2	01.06.1996	07.04.1997	navadna na prinosnika s fiksno obrestno mero	poravnava obveznosti denacionalizacijskim upravičencem	jamči družba s celotnim svojim premoženjem	40.000	500.000.000 DEM	100 DEM	5.000.000	6%	1.6.1996 1.6.2016 20 let	obresti in glavnica polletno, 8 letni moratorji na odplačilo glavnice	1.6.1.12.	konformni	Mala ulica 5, p.p. 139 1001 Ljubljana	Tel: 01 431 02 37 Fax: 01 431 11 75	Anton Končnik - direktor Kaja Špihar	država, občina
14	Stanovanjski sklad RS	SSR3	08.05.2001	28.05.2001	navadna nematerializirana, imenska	povečanje razpoložljivih sredstev za zadovoljevanje potreb državljanov, kupcev stanovanj	jamči Stanovanjski sklad RS, javni sklad, neomejeno z vsem svojim namenskim premoženjem		2.000.000.000 SIT	100.000 SIT	20.000	T + 6,10%	06.07.2001 5.1.2011 10 let	obresti in glavnica polletno	6.7.5.1.	konformni	Pojnska c. 31 1000 Ljubljana	Tel: 01 431 02 37 Fax: 01 431 11 75	Oven Edvard - direktor Biserka Prošek Darja Fiser	država
15	UBK banka	UBKK1	15.05.1994	05.01.1995	zamenljive s spremenljivo letno obrestno mero	dokapitalizacija banke in za zagotovitev dolgoročnega vira financiranja	obveznice niso posebej zavarovane, za izplačilo celotnih terjatev iz naslova obveznic jamči UBK banka s celotnim svojim premoženjem	327.480	6.000.000 DEM	75.000 DEM	80	8,5% *spremenljiva	15.4.1994 15.4.2004 10 let	obresti in glavnica polletno 5-letni moratorji na odplačilo glavnice	15.4.15.10.	konformni	Tržaška 116 1000 Ljubljana	Tel: 01 423 1131 Fax: 01 267 3082	Majaja Kaštrun - generalni direktor Daja Drožbeč	banka
16	Banka Vipa	VP01	01.04.1999	05.01.1995	navadna imenska s fiksno obrestno mero	povečanje osnovnega kapitala banke	so nezavarovane, vplačane in glede poplačila ob stečaju oz. likvidaciji banke podrejene čistim dolžniškim instrumentom	710.000	2.000.000 DEM	500 DEM 1.000 DEM	1.000 1.500	10%	1.4.1994 1.4.2004 10 let	obresti in glavnica polletno	1.4.1.10.	linearni	Erjavčeva ulica 2 5000 Nova Gorica	Tel: 05 302 8511 Fax: 05 302 8516	Egdič Birska - predsednik uprave Jasmin Furlan	banka

*UBK - obrestna mera znaša 1% točko nad povprečno letno obrestno mero dolgoročnih dolžniških vrednostnih papirjev, katerih izdajatelj je Republika Slovenija, ki so obrestovani in nominirani v DEM in ki kotirajo na Ljubljanski borzi na dan določanja nove obrestne mere, nova obrestna mera se določa vsako leto za vnaprej na dan zapadlosti drugega letnega kupona obveznice, izračun povprečne obrestne mere se opravi na osnovi aritmetičnega povprečja obrestnih mer ustreznih državnih papirjev

F5) POBLAŠČENE INVESTICIJSKE DRUŽBE

	Investicijska družba	Oznaka vred. papirja	Segment trgovanja	Razred delnic	Datum začetka trgovanja	V sodni register vpisani in vplačani osnovni kapital (v 000 SIT)	Datum vpisa v sodni register	Sestava kapitala	Enotni tečaj prvega trgovalnega dne *	Nom. vred. delnice (v SIT)	Št. delnic na org. trgu	Izplačilo dividende za leto 2000	Datum brez upravljanja do dividende	Naslov izdajatelja	Telefon Faks	DZU, ki upravlja PID	Direktor družbe Kontaktno osebo
1	Aktiva Avant Ljubljana	AA1N	prosti trg	redne imenske	01.02.1999	7.766.482		77.664.820 rednih delnic	37,46 SIT	100	77.664.820 rednih delnic	n.p.	n.p.	Dunajska 156 1000 Ljubljana	Tel: 01 568 72 00 Faks: 01 568 743 9	Aktiva DZU d. o. o.	Aleš Okorn - direktor DZU Boštjan Kralj - direktor PID
2	Arkada ena Ljubljana	AR1N	prosti trg	redne imenske	14.12.1998	3.021.073	22.02.1995	30.210.725 rednih delnic	33,42 SIT	100	30.210.725 rednih delnic	n.p.	n.p.	Dunajska 156 1000 Ljubljana	Tel: 01 568 81 24 Faks: 01 58 81 266	Arkada DZU d. o. o.	Andrej Ručigaj - direktor DZU in PID Barbara Vraničar
3	Arkada dva Ljubljana	AR2N	prosti trg	redne imenske	14.12.1998	2.008.723	06.11.1995	20.087.233 rednih delnic	33,71 SIT	100	20.087.233 rednih delnic	n.p.	n.p.	Dunajska 156 1000 Ljubljana	Tel: 01 568 81 24 Faks: 01 58 81 266	Arkada DZU d. o. o.	Andrej Ručigaj - direktor DZU in PID Barbara Vraničar
4	Arkada tri Ljubljana	AR3N	prosti trg	redne imenske	09.02.1999	2.013.547		20.135.474 rednih delnic	25,80 SIT	100	20.135.474 rednih delnic	n.p.	n.p.	Dunajska 156 1000 Ljubljana	Tel: 01 568 81 24 Faks: 01 58 81 266	Arkada DZU d. o. o.	Andrej Ručigaj - direktor DZU in PID Nataša Mahne
5	Alena 1. sklad Ljubljana	AT1N	prosti trg	redne imenske	12.10.1998	29.710.716	10.12.1996	297.107.158 rednih delnic	33,01 SIT	100	297.107.158 rednih delnic	n.p.	n.p.	Dunajska 156 1000 Ljubljana	Tel: 01 56 87 200 Faks: 01 56 87 439	Aktiva DZU d. o. o.	Aleš Okorn - direktor DZU Andrej Urbas - direktor PID
6	Capinvest 2 Ljubljana	CAPN	prosti trg	redne imenske	24.12.1998	587.690		5.876.900 rednih delnic	28,00 SIT	100	5.876.900 rednih delnic	n.p.	n.p.	Dunajska 22 1000 Ljubljana	Tel: 01 300 02 30 Faks: 01 231 79 51	Capinvest PDZU d. o. o.	Blaž Vodopivec - direktor DZU in PID Damjan Škofič
7	Trgatev Ljubljana	GT0N	prosti trg	redne imenske	24.09.1999	1.758.580	19.12.1995	17.585.800 rednih delnic	36,04 SIT	100	17.585.800 rednih delnic	n.p.	n.p.	Viharjeva 29 1000 Ljubljana	Tel: 01 306 55 66 Faks: 01 306 55 70	S Hram DZU d. d.	Metod Logar - direktor DZU in PID
8	Infond zlat Maribor	IZ0N	prosti trg	redne imenske	29.06.1998	33.685.471	22.05.1998	336.854.710 rednih delnic	20,49 SIT	100	336.854.710 rednih delnic	n.p.	n.p.	Vita Kraigherja 5 2000 Maribor	Tel: 02 229 20 80 Faks: 02 229 27 96	KBM Infond DZU d. o. o.	Branko Pavlin - direktor DZU in PID
9	Krona krona Ljubljana	KR0N	prosti trg	redne imenske	08.12.1998	1.287.162	10.02.1995	12.871.618 rednih delnic	37,75 SIT	100	12.871.618 rednih delnic	n.p.	n.p.	Štefanova 13 a 1000 Ljubljana	Tel: 01 24 14 162 Faks: 01 24 14 168	DUS Krona d. o. o.	Boštjan Gmajnar - direktor DZU in PID Janez Pajek
10	Kompas sklad 1	KS1N	prosti trg	redne imenske	23.01.1998	4.179.070	03.08.1997	41.790.703 rednih delnic	22,39 SIT	100	41.790.703 rednih delnic	n.p.	n.p.	Dunajska 22 1000 Ljubljana	Tel: 01 300 02 30 Faks: 01 231 79 51	Capinvest PDZU d. o. o.	Blaž Vodopivec - direktor DZU Igor Lah - direktor PID Vesna Birtič Remškar
11	Kompas sklad 2	KS2N	prosti trg	redne imenske	23.01.1998	4.429.324	03.08.1997	44.293.242 rednih delnic	20,72 SIT	100	44.293.242 rednih delnic	n.p.	n.p.	Dunajska 22 1000 Ljubljana	Tel: 01 300 02 30 Faks: 01 231 79 51	Capinvest PDZU d. o. o.	Blaž Vodopivec - direktor DZU Igor Lah - direktor PID Damjan Škofič
12	Kompas sklad 4	KS4N	prosti trg	redne imenske	29.04.1999	4.163.380	07.01.1998	41.633.800 rednih delnic	17,30 SIT	100	41.633.800 rednih delnic	n.p.	n.p.	Dunajska 22 1000 Ljubljana	Tel: 01 300 02 30 Faks: 01 231 79 51	Capinvest PDZU d. o. o.	Blaž Vodopivec - direktor DZU Igor Lah - direktor PID Damjan Škofič
13	Modra linija Koper	ML0N	prosti trg	redne imenske	04.05.1998	3.335.285	23.01.1998	33.352.848 rednih delnic	50,23 SIT	100	33.352.848 rednih delnic	n.p.	n.p.	Pristaniška 12 6000 Koper	Tel: 05 663 31 15 Faks: 05 663 31 20	Primorski skladi d. o. o.	Dušan Jereb - direktor DZU Mirko Pavšič - direktor PID
14	Modra linija 2 Koper	ML2N	prosti trg	redne imenske	24.08.1998	2.297.202	11.07.1997	22.972.015 rednih delnic	36,00 SIT	100	22.972.015 rednih delnic	n.p.	n.p.	Pristaniška 12 6000 Koper	Tel: 05 663 31 15 Faks: 05 663 31 20	Primorski skladi d. o. o.	Dušan Jereb - direktor DZU Mirko Pavšič - direktor PID
15	Modra linija 3 Koper	ML3N	prosti trg	redne imenske	14.06.1999	524.414	04.06.1997	5.244.141 rednih delnic	27,00 SIT	100	5.244.141 rednih delnic	n.p.	n.p.	Pristaniška 12 6000 Koper	Tel: 05 663 31 15 Faks: 05 663 31 20	Primorski skladi d. o. o.	Dušan Jereb - direktor DZU Samo Hladnik - direktor PID
16	Mercata Ljubljana	MR0N	prosti trg	redne imenske	31.08.1998	2.892.398	29.07.1998	28.923.982 rednih delnic	33,85 SIT	100	28.923.982 rednih delnic	n.p.	n.p.	Železna cesta 18 1000 Ljubljana	Tel: 01 473 44 59 Faks: 01 473 44 39	Intara DZU d. o. o.	Samo Primožič - direktor DZU in PID Tadeja Čampa Levstek
17	Mercata 1 Ljubljana	MR1N	prosti trg	redne imenske	31.08.1998	2.682.115	29.07.1998	26.821.153 rednih delnic	29,69 SIT	100	26.821.153 rednih delnic	n.p.	n.p.	Železna cesta 18 1000 Ljubljana	Tel: 01 473 44 59 Faks: 01 473 44 39	Intara DZU d. o. o.	Samo Primožič - direktor DZU Aleksandra Vuković Kačar - direktorica PID Tadeja Čampa Levstek
18	Maksima 1 Ljubljana	MX1N	prosti trg	redne imenske	16.11.1998	21.664.624,3	01.12.1994 20.6.2001	216.646.243 rednih delnic	32,93 SIT	100	216.646.243 rednih delnic	n.p.	n.p.	Trg republike 3 1000 Ljubljana	Tel: 01 200 47 10 Faks: 01 200 47 30	LB Maksima d. o. o.	mag. Miroslav Golubič - direktor DZU in PID Branka Bizjak Anita Erjavec
19	Nacionalna finančna družba 1 Ljubljana	NF1N	prosti trg	redne imenske	26.10.1998	16.058.030	27.05.1998	160.580.300 rednih delnic	74,56 SIT	100	160.580.300 rednih delnic	n.p.	n.p.	Trdinova 4 1000 Ljubljana	Tel: 01 434 10 00 Faks: 01 431 11 09	Nacionalna finančna družba d. o. o.	Stanislav Valant - direktor DZU Roman Ambrož - direktor PID Lenka Dominko
20	Nacionalna finančna družba 2 Ljubljana	NF2N	prosti trg	redne imenske	02.07.1999	29.137.966		291.379.659 rednih delnic	23,39 SIT	100	291.379.659 rednih delnic	n.p.	n.p.	Trdinova 4 1000 Ljubljana	Tel: 01 434 10 00 Faks: 01 431 11 09	Nacionalna finančna družba d. o. o.	Stanislav Valant - direktor DZU Milan Ževart - direktor PID Lenka Dominko
21	Nika pid Brežice	NK0N	prosti trg	redne imenske	24.04.1998	3.257.470	19.01.1998	32.574.698 rednih delnic	40,66 SIT	100	32.574.698 rednih delnic	n.p.	n.p.	Trg izgnancev 1a 8250 Brežice	Tel: 01 432 41 16 Faks: 07 496 28 52 01 433 11 55	Certius DZU	Matjaž Sattler - direktor DZU Monika Rozman - direktorica PID
22	Nika pid 1 Brežice	NK1N	prosti trg	redne imenske	24.04.1998	3.091.110	19.01.1998	30.911.102 rednih delnic	35,00 SIT	100	30.911.102 rednih delnic	n.p.	n.p.	Trg izgnancev 1a 8250 Brežice	Tel: 01 432 41 16 Faks: 07 496 28 52 01 433 11 55	Certius DZU	Matjaž Sattler - direktor DZU Monika Rozman - direktorica PID
23	Nika pid 2 Brežice	NK2N	prosti trg	redne imenske	24.04.1998	1.255.587	19.01.1998	12.555.868 rednih delnic	50,00 SIT	100	12.555.868 rednih delnic	n.p.	n.p.	Trg izgnancev 1a 8250 Brežice	#REF!	Certius DZU	Matjaž Sattler - direktor DZU Monika Rozman - direktorica PID
24	PID Kmečka družba	KDPN	prosti trg	redne imenske	09.02.2001	9.586.570,9	12.01.2001	95.913.558 rednih delnic	20,93 SIT	100	95.913.558 rednih delnic	n.p.	n.p.	Stegne 21 Ljubljana	Tel: 01 583 0700 Faks: 01 511 1595	Kmečka DZU	Matjaž Gantar - direktor
25	PID Kmečka družba	KDIN	prosti trg	redne imenske	09.02.2001	9.062.055,4	12.01.2001	92.046.145 rednih delnic	72,72 SIT	100	92.046.145 rednih delnic	n.p.	n.p.	Stegne 21 Ljubljana	Tel: 01 583 0700 Faks: 01 511 1596	Kmečka DZU	Matjaž Gantar - direktor
26	Plod Ljubljana	PD0N	prosti trg	redne imenske	24.09.1999	1.047.802	20.11.1996	10.478.017 rednih delnic	50,00 SIT	100	10.478.017 rednih delnic	n.p.	n.p.	Viharjeva 29 1000 Ljubljana	Tel: 01 306 55 66 Faks: 01 306 55 70	S Hram DZU d. d.	Metod Logar - direktor DZU in PID
27	Pulsar Ljubljana	PL0N	prosti trg	redne imenske	08.07.1998	939.326	10.02.1997	9.393.257 rednih delnic	30,20 SIT	100	9.393.257 rednih delnic	n.p.	n.p.	Dalmatinova 2 1000 Ljubljana	Tel: 01 43 07 980 Faks: 01 43 19 150	Pulsar DZU d. o. o.	Zvone Zupančič - direktor DZU in PID
28	Pomurska investicijska družba 1	PM1N	prosti trg	redne imenske	09.11.1998	3.592.394	09.09.1998	35.923.940 rednih delnic	71,94 SIT	100	35.923.940 rednih delnic	n.p.	n.p.	Slovenska 41 9000 Murska Sobota	Tel: 02 535 18 00 Faks: 02 532 18 98	Pomurska družba DZU d. d.	Ivan Vizjak - direktor DZU in PID Slavko Rogan
29	Pomurska investicijska družba 2	PM2N	prosti trg	redne imenske	24.05.1999	4.538.723		45.387.230 rednih delnic	23,08 SIT	100	45.387.230 rednih delnic	n.p.	n.p.	Slovenska 41 9000 Murska Sobota	Tel: 02 535 18 00 Faks: 02 532 18 98	Pomurska družba DZU d. d.	Ivan Vizjak - direktor DZU in PID Slavko Rogan

F5) POBLAŠČENE INVESTICIJSKE DRUŽBE

Investicijska družba	Oznaka vred. papirja	Segment trgovanja	Razred delnic	Datum začetka trgovanja	V sodni register vpisani in vplačani osnovni kapital (v 000 SIT)	Datum vpisa v sodni register	Sestava kapitala	Enotni tečaj prvega trgovalnega dne *	Nom. vred. delnice (v SIT)	Št. delnic na org. trgu	Izplačilo dividende za leto 2000	Datum brez upravljanja do dividende	Naslov izdajatelja	Telefon Faks	DZU, ki upravlja PID	Direktor družbe Kontaktne osebe
30 Krona senior Ljubljana	SN0N	prosti trg	redne imenske	08.12.1998	7.317.043	10.02.1995	73.170.428 rednih delnic 15.405.373 rednih delnic	25,37 SIT	100	73.170.428 rednih delnic 15.405.373 rednih delnic	n.p.	n.p.	Štefanova 13 a 1000 Ljubljana	Tel: 01 24 14 162 Faks: 01 24 14 168	DUS Krona d. o. o.	Boštjan Gmajnar - direktor DZU Jože Tepina - direktor PID Janez Pajek
31 Setev Ljubljana	ST1N	prosti trg	redne imenske	24.09.1999	1.540.537	23.02.1995	147.487.470 rednih delnic	39,35 SIT	100	147.487.470 rednih delnic	n.p.	n.p.	Vilharjeva 29 1000 Ljubljana	Tel: 01 306 55 66 Faks: 01 306 55 70	S Hram DZU d. d.	Metod Logar - direktor DZU in PID
32 Triglav Steber I	TG1N	prosti trg	redne imenske	02.11.1998	14.748.747	01.07.1998	195.412.551 rednih delnic 258,17 SIT	73,99 SIT	100	147.487.470 rednih delnic	n.p.	n.p.	Miklošičeva 17 1000 Ljubljana	Tel: 01 300 73 00 Faks: 01 300 73 50	Triglav DZU d. o. o.	Janko Kastelic - direktor DZU Mirjana Dimc Perko - direktorica PID
33 Triglav Steber II	TG2N	prosti trg	redne imenske	14.06.1999	19.541.255	04.12.1998	195.412.551 rednih delnic 25.932.762 rednih delnic	258,17 SIT	100	195.412.551 rednih delnic 25.932.762 rednih delnic	n.p.	n.p.	Miklošičeva 17 1000 Ljubljana	Tel: 01 300 73 00 Faks: 01 300 73 50	Triglav DZU d. o. o.	Janko Kastelic - direktor DZU Miran Šubič - direktor PID
34 Trdnjava Velenje	TR0N	prosti trg	redne imenske	14.06.1999	2.593.276		8.917.902 rednih delnic	25,00 SIT	100	8.917.902 rednih delnic	n.p.	n.p.	Prešernova 1a 3320 Velenje	Tel: 03 586 47 53 Faks: 01 431 91 50	Pulsar DZU d. o. o.	Zvone Zupanič - direktor DZU in PID
35 Trdnjava 1 Velenje	TR1N	prosti trg	redne imenske	05.07.1999	891.790		23,00 SIT	100	100	8.917.902 rednih delnic	n.p.	n.p.	Prešernova 1a 3320 Velenje	Tel: 03 586 47 53 Faks: 01 431 91 50	Pulsar DZU d. o. o.	Zvone Zupanič - direktor DZU in PID
36 Vip invest Nanos	VN0N	prosti trg	redne imenske	16.03.1998	3.309.690	03.11.1997	33.096.900 rednih delnic	51,80 SIT	100	33.096.900 rednih delnic	n.p.	n.p.	Erjavčeva ulica 2 5000 Nova Gorica	Tel: 05 33 85 000 Faks: 05 30 28 516	AVIP DZU d. o. o.	Abram Edvard - direktor DZU Jasmin Furlan - direktorica PID
37 Vip invest Soča	VS0N	prosti trg	redne imenske	31.05.1999	7.117.122	03.11.1997	71.171.215 rednih delnic	24,50 SIT	100	71.171.215 rednih delnic	n.p.	n.p.	Erjavčeva ulica 2 5000 Nova Gorica	Tel: 05 33 85 000 Faks: 05 30 28 516	AVIP DZU d. o. o.	Abram Edvard - direktor DZU Jasmin Furlan - direktorica PID
38 Vizija DPB Novo mesto	VZ0N	prosti trg	redne imenske	29.06.1998	4.407.463	04.06.1998	44.074.632 rednih delnic	35,49 SIT	100	44.074.632 rednih delnic	n.p.	n.p.	Dunajska 156 1000 Ljubljana	Tel: 01 56 87 211 Faks: 01 56 88 141	Vizija DZU d. o. o.	Anton Škrij - direktor DZU Mira Rataj Siročič - direktorica PID Igor Vizjak Jožefa Rogelj
39 Zlata moneta 1 Maribor	ZM1N	prosti trg	redne imenske	31.03.1999	6.829.780	29.12.1998	68.297.800 rednih delnic	53,49 SIT	100	68.297.800 rednih delnic	n.p.	n.p.	Strossmayerjeva 30 2000 Maribor	Tel: 02 229 48 15 Faks: 02 252 33 58	Probanka DZU d. d.	Radovan Stonič - direktor DZU in PID
40 Zlata moneta 2 Maribor	ZM2N	prosti trg	redne imenske	31.03.1999	8.233.376	29.12.1998	82.333.757 rednih delnic	14,83 SIT	100	82.333.757 rednih delnic	n.p.	n.p.	Strossmayerjeva 30 2000 Maribor	Tel: 02 229 48 15 Faks: 02 252 33 58	Probanka DZU d. d.	Radovan Stonič - direktor DZU in PID
41 PID Zvon Ena Maribor	ZV1N	prosti trg	redne imenske	07.12.1998	13.797.436	08.10.1998	137.974.360 rednih delnic	49,79 SIT	100	137.974.360 rednih delnic	n.p.	n.p.	Slovenska 17 2000 Maribor	Tel: 02 229 06 00 Faks: 02 229 06 21	Krekova družba DZU d. o. o.	Milan Gerič - direktor DZU Andrej Žužek - direktor PID Jože Horvat
42 PID Zvon Dva Maribor	ZV2N	prosti trg	redne imenske	07.06.1999	14.122.471	08.10.1998	141.224.712 rednih delnic	25,76 SIT	100	141.224.712 rednih delnic	n.p.	n.p.	Slovenska 17 2000 Maribor	Tel: 02 229 06 00 Faks: 02 229 06 21	Krekova družba DZU d. o. o.	Milan Gerič - direktor DZU Roza Mlakar Kukovič - direktorica PID Tatjana Novinec

* Tečaj prvega trgovalnega dne deljen z 10 zaradi spremembe nominalne vrednosti delnic leta 1999; pri delnicah, ki so kotirale pred julijem 1999.