

# MESEČNE STATISTIKE LJUBLJANSKE BORZE

**Avgust 2001**

**Letnik VII, št. 08/01**

## PROMET

TRŽNI SEGMENT	PROMET (v mio SIT)	KOLIČINA	ŠT. POSLOV
<b>Borzni trg</b>	<b>12.901</b>	<b>1.398.202</b>	<b>8.995</b>
Delnice	10.724	1.266.085	8.783
Obveznice	2.177	132.117	212
<b>Prosti trg</b>	<b>5.866</b>	<b>47.318.312</b>	<b>17.473</b>
Delnice	2.475	784.808	3.388
Obveznice	944	113.919	357
Pooblašcene inv. družbe	2.366	44.577.119	12.877
Pokojninski boni	81	1.842.466	851
<b>Kratk. vrednostni papirji</b>	<b>0</b>	<b>0</b>	<b>0</b>
<b>SKUPAJ</b>	<b>18.767</b>	<b>48.716.514</b>	<b>26.468</b>

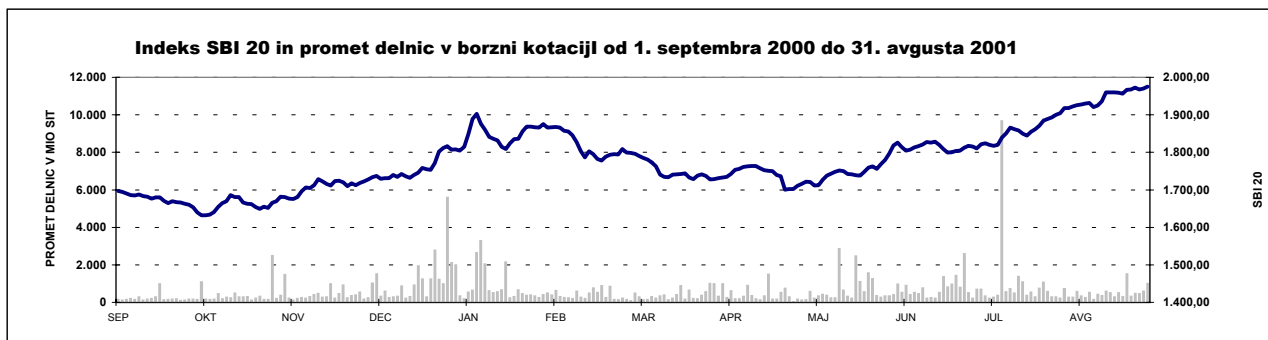
## VELIKOST TRGA

TRŽNI SEGMENT	TRŽNA KAPITALIZAC. (v mio SIT)	ŠTEVILO IZDAJ	ŠTEVILO IZDAJ JATELJEV
<b>Borzni trg</b>	<b>910.590</b>	<b>99</b>	<b>60</b>
Delnice	653.037	42	40
Obveznice	257.553	57	20
<b>Prosti trg</b>	<b>347.083</b>	<b>176</b>	<b>170</b>
Delnice	136.476	119	115
Obveznice	52.646	16	12
Pooblašcene inv. družbe	152.425	40	42
Pokojninski boni	5.535	1	1
<b>SKUPAJ</b>	<b>1.257.673</b>	<b>275</b>	<b>230</b>
Kratk. vrednostni papirji	-	10	1

## DONOSNOST

SPLOŠNI BORZNI INDEKSI	DONOSNOST V AVGUSTU	DONOSNOST V LETU 2001
Slovenski borzni indeks (SBI 20)	3,95%	9,27%
Netehtani slovenski borzni indeks (SBI 20NT)	3,76%	8,74%
Indeks prostega trga (IPT)	5,41%	0,10%
Indeks pooblaščenih investicijskih družb (PIX)	5,78%	-1,93%
Borzni indeks obveznic (BIO)	0,69%	0,72%

PANOŽNI BORZNI INDEKSI	DONOSNOST V AVGUSTU	DONOSNOST V LETU 2001
Hrana in pijače	6,15%	9,11%
Farmacija	2,35%	3,92%
Kemija	2,59%	10,68%
Nafta in plin	2,46%	26,41%
Transport	8,12%	12,12%
Trgovina	7,43%	-5,35%





#### IZDAJATELJ

Ljubljanska borza d. d.  
Slovenska 56  
1000 Ljubljana

#### DODATNE INFORMACIJE

Elektronska pošta:	info@ljse.si
Telefon:	(01) 47-10-211 (01) 47-10-205
Kontaktne osebe:	Darko Torkar, Ksenija Zver

#### STATISTIKE V ELEKTRONSKI OBLIKI:

[http://www.ljse.si/StrSlo/Trgovanj/Menu/tr\\_tec.htm](http://www.ljse.si/StrSlo/Trgovanj/Menu/tr_tec.htm)

**10 let Ljubljanske borze**

**TRGOVANJE** **O BORZI**  
**BORZNE INFORMACIJE**  
**INVESTITORJI**  
**ČLANI** **IZDAJATELJI**

**aktualno**  
Telefonska  
Novi v. P.  
Pravniška Povelja  
Novi borzni indeksi  
Letna poročila 1999  
Bilten  
10 let borze  
Elektronska borza  
Slovenski V.P.

**Prvih pet A+B trg**  
12.09.2000  
Povzetek v SIT

LEVA	88.089.310
RUBO	28.887.042
PIUR	23.144.344
SAVIG	17.827.846
KPNO	11.140.740

**Indeksi za transakcije**

Indeksi	Vrednost	Sprememba	Sprememba v %
SBI20	1.081,82	-1,20	-0,07
IPT	672,40	-2,99	-0,41
PDX	1.288,22	-0,12	-0,01

**Novice**  
Povovarna Laško, d.d., in Radenska, d.d., – sprostitve trgovanja  
Mesečno statistično poročilo za avgust 2000  
Tretje srečanje finančnikov + Partnerje

---

---

# KAZALO

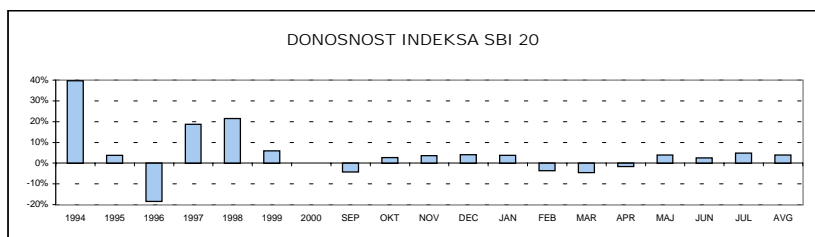
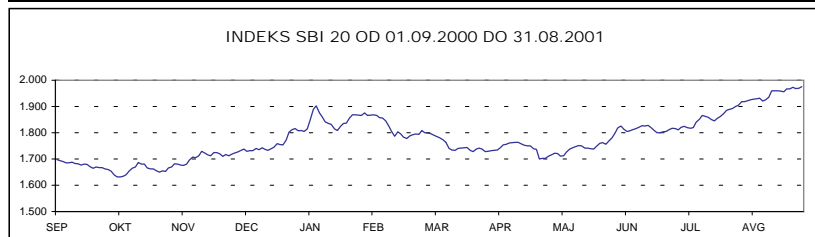
---

	<b>Stran</b>
<b>A) BORZNI INDEKSI</b>	<b>1</b>
<b>B) ŠTEVILO IZDAJATELJEV, IZDAJ VREDNOSTNIH PAPIRJEV IN BORZNIH ČLANOV</b>	<b>4</b>
<b>C) PROMET</b>	<b>5</b>
C1) Mesečni promet z vrednostnimi papirji na borznem trgu	<b>5</b>
C2) Mesečni promet z vrednostnimi papirji na prostem trgu	<b>7</b>
C3) Najprometnejši vrednostni papirji v preteklem mesecu	<b>12</b>
C4) Promet članov Ljubljanske borze	<b>13</b>
C5) Promet v letu 2000 in 2001	<b>14</b>
<b>D) TRŽNA KAPITALIZACIJA</b>	<b>16</b>
D1) Tržna kapitalizacija delnic	<b>17</b>
D2) Tržna kapitalizacija obveznic	<b>20</b>
D3) Tržna kapitalizacija delnic pooblaščenih investicijskih družb	<b>22</b>
<b>E) DRUGO</b>	<b>23</b>
E1) Kazalniki (redne delnice v borzni kotaciji)	<b>23</b>
E2) Rekordne vrednosti	<b>24</b>
E3) Nove kotacije in spremembe kotacij v letu 2001	<b>25</b>
<b>F) SEZNAM VREDNOSTNIH PAPIRJEV</b>	<b>27</b>
F1) Delnice - borzna kotacija	<b>27</b>
F2) Delnice - prosti trg	<b>30</b>
F3) Obveznice - borzna kotacija	<b>35</b>
F4) Obveznice - prosti trg	<b>38</b>
F5) Pooblaščene investicijske družbe	<b>39</b>

## A) BORZNI INDEKSI

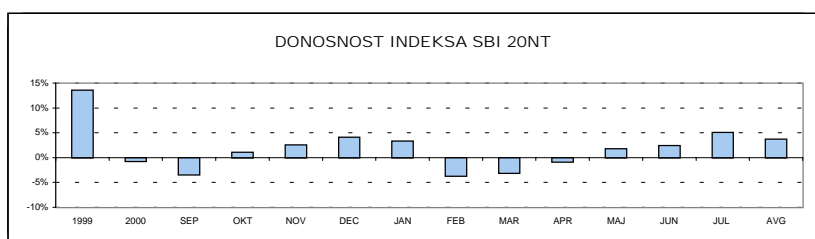
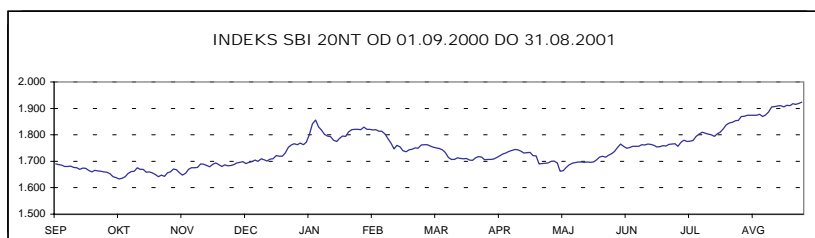
### SBI 20 - SLOVENSKI BORZNI INDEKS

	Najvišji	Datum	Najnižji	Datum	Zaključni	Letna donosnost
<b>1994</b>	1.598,03	28.06.1994	1.131,23	21.10.1994	1.396,81	39,68%
<b>1995</b>	1.590,17	09.11.1995	1.016,99	13.07.1995	1.448,75	-3,72%
<b>1996</b>	1.589,18	13.03.1996	891,93	10.09.1996	1.183,26	-18,33%
<b>1997</b>	1.655,36	10.02.1997	1.156,14	06.01.1997	1.404,70	18,71%
<b>1998</b>	2.026,47	10.08.1998	1.378,49	06.01.1998	1.705,77	21,43%
<b>1999</b>	1.981,87	19.02.1999	1.679,48	05.01.1999	1.806,26	5,89%
<b>2000</b>	1.903,66	24.01.2000	1.584,23	25.05.2000	1.807,94	0,09%
Leto 2001	Najvišji	Datum	Najnižji	Datum	Zaključni	Mesečna donosnost
<b>Januar</b>	1.903,03	09.01.2001	1.804,66	03.01.2001	1.875,35	3,73%
<b>Februar</b>	1.867,78	05.02.2001	1.777,96	21.02.2001	1.808,49	-3,57%
<b>Marec</b>	1.799,42	01.03.2001	1.728,02	29.03.2001	1.728,68	-4,41%
<b>April</b>	1.763,66	12.04.2001	1.700,24	25.04.2001	1.701,99	-1,54%
<b>Maj</b>	1.768,80	31.05.2001	1.710,52	03.05.2001	1.768,80	3,93%
<b>Junij</b>	1.828,19	19.06.2001	1.780,12	01.06.2001	1.812,54	2,47%
<b>Julij</b>	1.900,49	31.07.2001	1.810,85	04.07.2001	1.900,49	4,85%
<b>Avgust</b>	1.975,59	31.08.2001	1.904,37	01.08.2001	1.975,59	3,95%



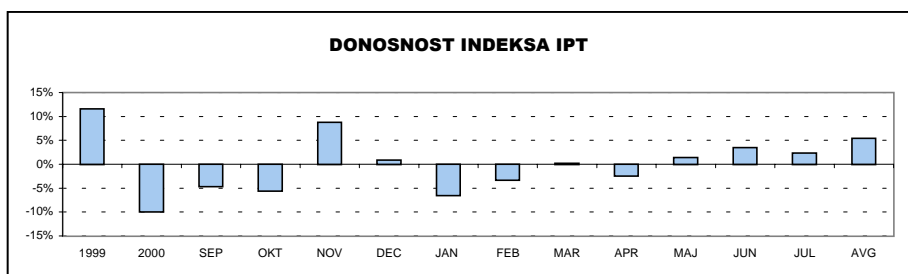
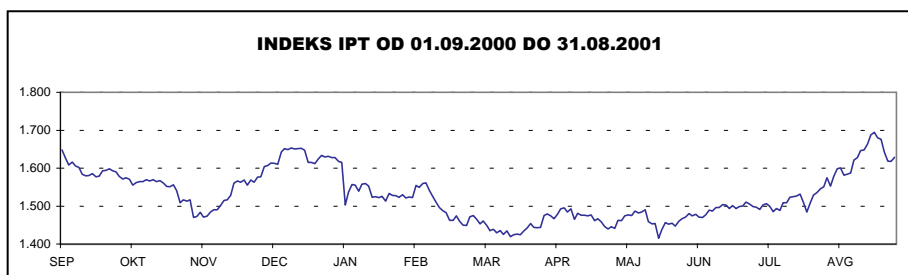
### SBI 20NT - NETEHTANI SLOVENSKI BORZNI INDEKS

	Najvišji	Datum	Najnižji	Datum	Zaključni	Letna donosnost
<b>1998</b>	1.706,07	10.08.1998	1.437,30	30.06.1998	1.568,87	n.p.
<b>1999</b>	1.871,02	08.09.1999	1.548,95	05.01.1999	1.782,03	13,59%
<b>2000</b>	1.841,63	25.01.2001	1.585,48	25.05.2000	1.769,15	-0,72%
Leto 2001	Najvišji	Datum	Najnižji	Datum	Zaključni	Mesečna donosnost
<b>Januar</b>	1.855,67	09.01.2001	1.762,65	03.01.2001	1.828,76	3,37%
<b>Februar</b>	1.820,91	02.02.2001	1.735,82	21.02.2001	1.761,63	-3,67%
<b>Marec</b>	1.762,78	02.03.2001	1.702,94	23.03.2001	1.706,73	-3,12%
<b>April</b>	1.744,10	12.04.2001	1.690,62	25.04.2001	1.692,01	-0,86%
<b>Maj</b>	1.722,86	31.05.2001	1.661,96	09.05.2001	1.722,86	1,82%
<b>Junij</b>	1.764,67	19.06.2001	1.728,85	01.06.2001	1.764,28	2,40%
<b>Julij</b>	1.854,05	31.07.2001	1.756,63	04.07.2001	1.854,05	5,09%
<b>Avgust</b>	1.923,69	31.08.2001	1.854,56	01.08.2001	1.923,69	3,76%



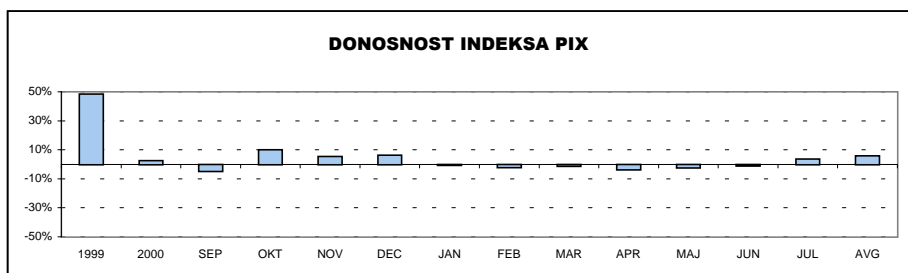
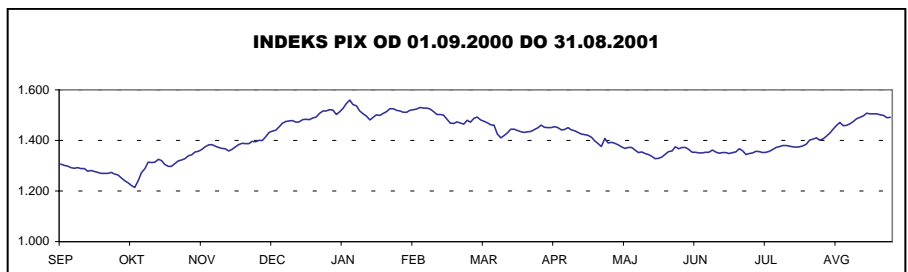
## IPT - INDEKS PROSTEGA TRGA

	Najvišji	Datum	Najnižji	Datum	Zaključni	Letna donosnost
<b>1998</b>	1.795,31	11.08.1998	1.318,83	01.07.1998	1.618,99	n.p.
<b>1999</b>	1.806,98	30.12.1999	1.504,61	03.08.1999	1.806,98	11,61%
<b>2000</b>	1.772,76	24.01.2000	1.469,64	26.10.2000	1.627,44	-9,94%
Leto 2001	Najvišji	Datum	Najnižji	Datum	Zaključni	Mesečna donosnost
<b>Januar</b>	1.617,62	03.01.2001	1.503,05	05.01.2001	1.521,54	-6,51%
<b>Februar</b>	1.560,85	09.02.2001	1.448,74	27.02.2001	1.471,89	-3,26%
<b>Marec</b>	1.475,02	30.03.2001	1.419,58	16.03.2001	1.475,02	0,21%
<b>April</b>	1.495,18	09.04.2001	1.439,40	30.04.2001	1.439,40	-2,41%
<b>Maj</b>	1.489,95	17.05.2001	1.415,06	23.05.2001	1.459,83	1,42%
<b>Junij</b>	1.510,56	29.06.2001	1.467,08	01.06.2001	1.510,56	3,48%
<b>Julij</b>	1.545,55	31.07.2001	1.484,67	25.07.2001	1.545,55	2,32%
<b>Av gust</b>	1.694,56	23.08.2001	1.551,37	01.08.2001	1.629,10	5,41%



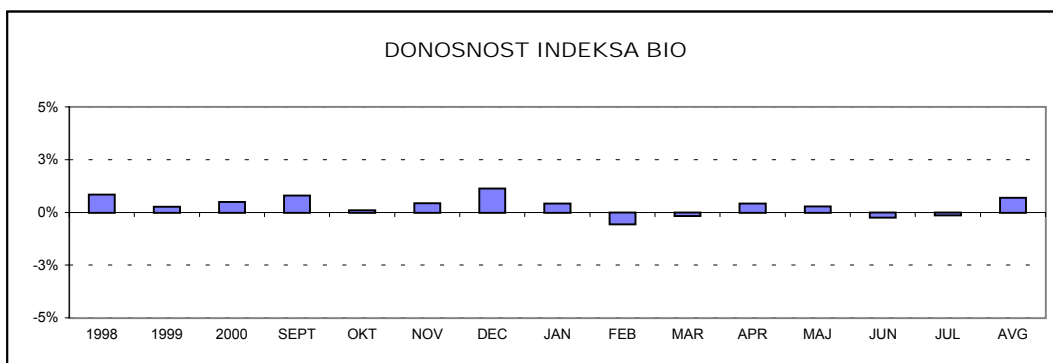
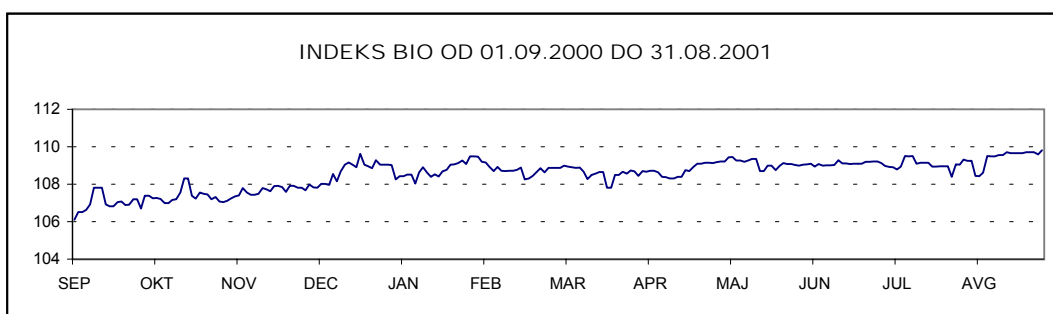
## PIX - INDEKS POOBLAŠČENIH INVESTICIJSKIH DRUŽB

	Najvišji	Datum	Najnižji	Datum	Zaključni	Letna donosnost
<b>1999</b>	1.633,77	08.09.1999	965,15	05.01.1999	1.483,50	48,35%
<b>2000</b>	1.572,13	17.01.2000	1.097,07	25.05.2000	1.520,79	2,51%
Leto 2001	Najvišji	Datum	Najnižji	Datum	Zaključni	Mesečna donosnost
<b>Januar</b>	1.558,97	09.01.2001	1.481,25	17.01.2001	1.510,93	-0,65%
<b>Februar</b>	1.530,33	07.02.2001	1.464,09	27.02.2001	1.480,21	-2,03%
<b>Marec</b>	1.491,96	05.03.2001	1.409,85	14.03.2001	1.460,81	-1,31%
<b>April</b>	1.454,27	05.04.2001	1.376,17	26.04.2001	1.407,07	-3,68%
<b>Maj</b>	1.392,45	04.05.2001	1.328,44	23.05.2001	1.374,36	-2,32%
<b>Junij</b>	1.371,97	05.06.2001	1.347,63	22.06.2001	1.360,04	-1,04%
<b>Julij</b>	1.410,03	31.07.2001	1.343,82	02.07.2001	1.410,03	3,68%
<b>Av gust</b>	1.507,87	22.08.2001	1.400,80	01.08.2001	1.491,48	5,78%



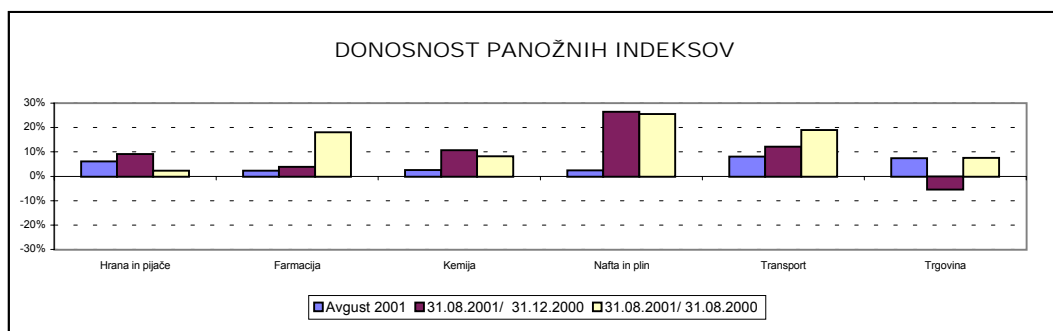
## BIO - BORZNI INDEKS OBVEZNIC

	Najvišji	Datum	Najnižji	Datum	Zaključni	Letna donosnost
<b>1995</b>	113,52	14.12.1995	100,46	05.07.1995	111,68	11,68%
<b>1996</b>	111,96	08.01.1996	106,61	28.06.1996	107,89	-3,39%
<b>1997</b>	110,97	08.04.1997	104,90	29.01.1997	107,31	-0,54%
<b>1998</b>	108,22	30.12.1998	101,68	25.05.1998	108,22	0,85%
<b>1999</b>	110,52	04.02.1999	104,53	16.08.1999	108,50	0,26%
<b>2000</b>	109,63	15.12.2000	103,96	09.06.2000	109,03	0,49%
Leto 2001	Najvišji	Datum	Najnižji	Datum	Zaključni	Mesečna donosnost
<b>Januar</b>	109,48	30.01.2001	108,04	10.01.2001	109,48	0,41%
<b>Februar</b>	109,47	01.02.2001	108,26	20.02.2001	108,87	-0,56%
<b>Marec</b>	109,00	06.03.2001	107,81	21.03.2001	108,69	-0,17%
<b>April</b>	109,15	26.04.2001	108,30	13.04.2001	109,15	0,42%
<b>Maj</b>	109,45	10.05.2001	108,70	22.05.2001	109,45	0,27%
<b>Junij</b>	109,28	18.06.2001	108,94	08.06.2001	109,20	-0,23%
<b>Julij</b>	109,51	16.07.2001	108,40	30.07.2001	109,06	-0,13%
<b>Avgust</b>	109,81	31.08.2001	108,42	08.08.2001	109,81	0,69%



## PANOŽNI INDEKSI

PANOGA	Vrednost 31.08.2001	Donosnost		
		Avgust 2001	31.08.2001/ 31.12.2000	31.08.2001/ 31.08.2000
<b>Hrana in pijače</b>	1.789,64	6,15%	9,11%	2,28%
<b>Farmacija</b>	2.119,31	2,35%	3,92%	18,01%
<b>Kemija</b>	1.848,43	2,59%	10,68%	8,15%
<b>Nafta in plin</b>	2.304,94	2,46%	26,41%	25,48%
<b>Transport</b>	1.868,95	8,12%	12,12%	19,03%
<b>Trgovina</b>	1.672,21	7,43%	-5,35%	7,55%



**B) ŠTEVILO IZDAJATELJEV, IZDAJ VREDNOSTNIH PAPIRJEV IN  
BORZNIH ČLANOV**

	31.12.1999	31.08.2000	31.12.2000	31.07.2001	31.08.2001
<b>ŠTEVILO IZDAJATELJEV</b>	<b>210</b>	<b>226</b>	<b>225</b>	<b>230</b>	<b>230</b>
<b>Borzni trg</b>	<b>49</b>	<b>57</b>	<b>58</b>	<b>60</b>	<b>60</b>
Delnice	28	36	38	40	40
Obveznice	21	21	20	20	20
<b>Prosti trg</b>	<b>161</b>	<b>169</b>	<b>167</b>	<b>170</b>	<b>170</b>
Delnice	102	111	111	113	115
Obveznice	12	11	11	12	12
Investicijske družbe	46	46	44	44	42
Pokojninski boni	1	1	1	1	1
	31.12.1999	31.08.2000	31.12.2000	31.07.2001	31.08.2001
<b>ŠTEVILO IZDAJ VRED. PAPIRJEV</b>	<b>237</b>	<b>265</b>	<b>267</b>	<b>276</b>	<b>275</b>
<b>Borzni trg</b>	<b>74</b>	<b>92</b>	<b>94</b>	<b>100</b>	<b>99</b>
Delnice	30	38	40	42	42
Obveznice	44	54	54	58	57
<b>Prosti trg</b>	<b>163</b>	<b>173</b>	<b>173</b>	<b>176</b>	<b>176</b>
Delnice	104	113	114	117	119
Obveznice	12	13	14	16	16
Investicijske družbe	46	46	44	42	40
Pokojninski boni	1	1	1	1	1
<b>Kratkoročni vrednostni papirji</b>	<b>15</b>	<b>6</b>	<b>8</b>	<b>11</b>	<b>10</b>
<b>Privatizacijske delnice</b>	<b>161</b>	<b>176</b>	<b>176</b>	<b>177</b>	<b>174</b>
Borzni trg	24	31	33	35	35
Prosti trg - delnice	91	99	99	100	99
Prosti trg - investicijske družbe	46	46	44	42	40
	31.12.1999	31.08.2000	31.12.2000	31.07.2001	31.08.2001
<b>ŠTEVILO ČLANOV</b>	<b>35</b>	<b>35</b>	<b>34</b>	<b>32</b>	<b>32</b>

## PROMET Z VREDNOSTNIMI PAPIRJI NA BORZNEM TRGU V AVGUSTU 2001

### 1. Delnice

Izdaja	Promet (v SIT)	Promet s svežnji (v SIT)	Promet z aplikacijami (v SIT)	Delež v skupnem borznem prometu	Delež v prometu z delnicami	Količina	Št. poslov
<b>Delnice skupaj</b>	<b>10.724.026.313</b>	<b>3.477.714.206</b>	<b>1.455.924.683</b>	<b>83,13%</b>	<b>100,00%</b>	<b>1.266.085</b>	<b>8.783</b>
<b>Redne delnice</b>	<b>10.680.990.136</b>	<b>3.477.714.206</b>	<b>1.443.874.245</b>	<b>82,79%</b>	<b>99,60%</b>	<b>1.264.971</b>	<b>8.733</b>
1 MERCATOR REDNE	1.355.819.201	347.721.855	269.064.677	10,51%	12,64%	86.625	912
2 KRKA REDNE	1.287.313.865	315.371.000	54.715.315	9,98%	12,00%	47.418	1.300
3 LEK REDNE - RAZRED A	1.146.503.990	441.876.000	77.669.868	8,89%	10,69%	24.984	732
4 PIVOVARNA UNION	1.144.446.737	665.049.000	25.181.717	8,87%	10,67%	23.079	561
5 BLAGOV.TRGOVINSKI CENTER BTC	1.108.287.296	968.905.597	2.561.720	8,59%	10,33%	71.074	94
6 INTEREUROPA REDNE	672.046.289	241.406.750	53.253.030	5,21%	6,27%	209.647	322
7 SAVA	623.981.321	85.566.504	318.401.099	4,84%	5,82%	35.790	543
8 PIVOVARNA LAŠKO	543.237.065	79.602.000	90.546.118	4,21%	5,07%	116.754	489
9 GORENJE REDNE	416.305.896	32.400.000	49.517.048	3,23%	3,88%	195.633	541
10 PETROL REDNE	368.559.334	98.100.000	38.548.617	2,86%	3,44%	16.566	677
11 LUKA KOPER REDNE	297.702.177	0	36.869.949	2,31%	2,78%	96.872	363
12 AERODROM REDNE	231.040.509	0	184.246.989	1,79%	2,15%	72.233	95
13 ISTRABENZ REDNE	207.519.082	0	16.088.304	1,61%	1,94%	51.894	417
14 ETOL REDNE	197.167.976	156.133.250	7.286.244	1,53%	1,84%	8.221	50
15 TERME ČATEŽ REDNE IMENSKE	157.663.511	45.582.250	14.481.830	1,22%	1,47%	10.400	134
16 ŽITO	155.289.113	0	16.105.561	1,20%	1,45%	9.131	284
17 BANKA KOPER	133.568.990	0	52.003.457	1,04%	1,25%	1.559	162
18 DROGA PORTOROŽ REDNE	110.072.283	0	11.495.452	0,85%	1,03%	2.844	79
19 KOLINSKA REDNE	101.849.088	0	5.738.277	0,79%	0,95%	40.122	186
20 COMET REDNE	84.440.730	0	21.948.458	0,65%	0,79%	40.946	81
21 DELO PRODAJA	79.520.648	0	40.164.862	0,62%	0,74%	15.200	57
22 EMONA OBALA KOPER REDNE	55.716.271	0	15.147.909	0,43%	0,52%	29.331	118
23 MERKUR REDNE	55.064.620	0	2.224.254	0,43%	0,51%	4.101	111
24 DELO REDNE	43.881.375	0	0	0,34%	0,41%	3.103	31
25 KOMPAS MTS	32.496.209	0	15.813.384	0,25%	0,30%	24.736	55
26 ŽIVILA KRANJ	19.552.509	0	9.788.417	0,15%	0,18%	2.127	65
27 SALUS REDNE - SERIJA B	12.628.534	0	2.424.142	0,10%	0,12%	318	23
28 MLINOTEST	12.236.218	0	3.953.743	0,09%	0,11%	7.889	36
29 DOL.BANKA REDNE DELNICE NA IME	11.078.500	0	5.962.500	0,09%	0,10%	487	13
30 ZDRAVILIŠČE MORAVSKE TOPLICE REDNE	6.846.444	0	893.502	0,05%	0,06%	5.428	42
31 RADENSKA REDNE	5.529.118	0	851.223	0,04%	0,05%	6.479	65
32 GEODETSKI ZAVOD SLOVENIJE	1.381.900	0	477.245	0,01%	0,01%	1.597	17
33 KOVINOTEHNA REDNE	684.195	0	180.740	0,01%	0,01%	1.800	48
34 TEHNOUNION REDNE	641.000	0	14.000	0,00%	0,01%	44	10
35 KOLONIALE VELETRGOVINA	634.528	0	129.300	0,00%	0,01%	469	10
36 GRADB.PODJETJE GROŠUPLJE REDNE	278.380	0	120.060	0,00%	0,00%	55	8
37 NIKA REDNE	5.234	0	5.234	0,00%	0,00%	15	2
38 SKB BANKA REDNE	0	0	0	0,00%	0,00%	0	0
<b>Prednostne delnice</b>	<b>43.036.177</b>	<b>0</b>	<b>12.050.438</b>	<b>0,33%</b>	<b>0,40%</b>	<b>1.114</b>	<b>50</b>
1 LEK PREDNOSTNE - RAZRED B	42.215.168	0	12.050.438	0,33%	0,39%	938	42
2 PROBANKA PREDNOSTNE IMENSKE	820.575	0	0	0,01%	0,01%	175	7
3 KOVINOTEHNA PREDNOSTNE	434	0	0	0,00%	0,00%	1	1
4 VIPA BANKA PREDNOSTNE	0	0	0	0,00%	0,00%	0	0



## 2. Obveznice

	Izdaja	Promet (v SIT)	Promet s svežnji (v SIT)	Promet z aplikacijami (v SIT)	Delež v skupnem borznem prometu	Delež v prometu z obveznicami	Količina	Št. poslov
	<b>Obveznice skupaj</b>	<b>2.176.846.204</b>	<b>1.789.329.557</b>	<b>225.264.565</b>	<b>16,87%</b>	<b>100,00%</b>	<b>132.117</b>	<b>212</b>
1	REPUBLIKA SLOVENIJA 10. IZDAJA	495.791.122	490.611.477	1.262.029	3,84%	22,78%	59.011	11
2	REPUBLIKA SLOVENIJA 26. IZDAJA	417.770.113	379.689.764	756.845	3,24%	19,19%	19.357	13
3	REPUBLIKA SLOVENIJA 18. IZDAJA	332.334.547	323.376.596	8.711.117	2,58%	15,27%	14.828	8
4	REPUBLIKA SLOVENIJA 23. IZDAJA	203.266.597	202.189.331	1.077.266	1,58%	9,34%	9.048	4
5	REPUBLIKA SLOVENIJA 15. IZDAJA SERIJA E	194.218.564	191.272.062	2.427.773	1,51%	8,92%	1.117	6
6	REPUBLIKA SLOVENIJA 24. IZDAJA	124.589.835	114.604.010	9.435.825	0,97%	5,72%	12.481	4
7	ABANKA 3. IZDAJA	93.520.797	0	93.520.797	0,72%	4,30%	4.402	7
8	NOVA KBM 2. IZDAJA	69.220.755	49.510.317	19.272.293	0,54%	3,18%	632	4
9	REPUBLIKA SLOVENIJA 4. IZDAJA	68.082.017	0	2.641.425	0,53%	3,13%	566	23
10	REPUBLIKA SLOVENIJA 25. IZDAJA	47.038.760	38.076.000	7.738.110	0,36%	2,16%	4.700	10
11	ABANKA 4. IZDAJA	21.302.980	0	0	0,17%	0,98%	975	12
12	BANKA CELJE 3. IZDAJA	20.880.937	0	20.880.937	0,16%	0,96%	944	3
13	BANKA CELJE 4. IZDAJA	19.095.898	0	19.095.898	0,15%	0,88%	868	1
14	BTC HIPOTEKARNE OBVEZNICE	14.908.771	0	4.340.533	0,12%	0,68%	1.282	25
15	SLOVENSKA RAZVOJNA DRUŽBA	11.702.987	0	2.257.949	0,09%	0,54%	109	10
16	REPUBLIKA SLOVENIJA 16. IZDAJA	8.889.400	0	8.889.400	0,07%	0,41%	890	2
17	REPUBLIKA SLOVENIJA 13. IZDAJA	8.032.743	0	6.922.726	0,06%	0,37%	72	2
18	SKB OBVEZNICE 4. IZDAJA SERIJA A	7.200.000	0	2.200.000	0,06%	0,33%	72	4
19	SL ZADR. KMET. BANKA	2.973.590	0	2.973.590	0,02%	0,14%	68	3
20	REPUBLIKA SLOVENIJA 12. IZDAJA	2.085.060	0	1.309.648	0,02%	0,10%	204	9
21	REPUBLIKA SLOVENIJA 20. IZDAJA	2.044.609	0	1.794.689	0,02%	0,09%	206	7
22	BANKA VIPA 7. IZDAJA	1.793.141	0	1.793.141	0,01%	0,08%	41	7
23	REPUBLIKA SLOVENIJA 15. IZDAJA SERIJA I	1.792.224	0	1.792.224	0,01%	0,08%	10	1
24	NLB 2. IZDAJA SERIJA B	1.625.632	0	1.625.632	0,01%	0,07%	15	2
25	NLB TOLARSKÉ	1.558.043	0	0	0,01%	0,07%	11	3
26	HOTELI BERNARDIN	907.062	0	907.062	0,01%	0,04%	8	2
27	SKB OBVEZNICE 3. IZDAJA	893.601	0	893.601	0,01%	0,04%	16	2
28	STANOVANJSKI SKLAD 2. IZDAJA	838.877	0	0	0,01%	0,04%	8	1
29	FACTOR BANKA 1. IZDAJA	430.865	0	23.925	0,00%	0,02%	18	2
30	KREKOVA BANKA 2. IZDAJA	391.301	0	111.825	0,00%	0,02%	7	2
31	ABANKA 1. IZDAJA	345.970	0	57.770	0,00%	0,02%	6	3
32	NOVA KBM 1. IZDAJA	335.533	0	0	0,00%	0,02%	3	3
33	PROBANKA 1. IZDAJA	215.527	0	23.619	0,00%	0,01%	73	5
34	REPUBLIKA SLOVENIJA 19. IZDAJA	200.000	0	100.000	0,00%	0,01%	20	2
35	STANOVANJSKI SKLAD RS 1. IZDAJA	198.910	0	168.910	0,00%	0,01%	26	4
36	BANKA VIPA 4. IZDAJA	167.686	0	167.686	0,00%	0,01%	4	1
37	LB SB VELENJE 1. IZDAJA	101.500	0	0	0,00%	0,00%	10	1
38	PROBANKA 2. IZDAJA	90.320	0	90.320	0,00%	0,00%	8	2
39	REPUBLIKA SLOVENIJA 22. IZDAJA	9.930	0	0	0,00%	0,00%	1	1
40	BANKA ZASAVJE OBVEZNICE 2. IZDAJA	0	0	0	0,00%	0,00%	0	0
41	RS08 DAVČNA OLAJŠAVA	0	0	0	0,00%	0,00%	0	0
42	DOLENJSKA BANKA TOLARSKÉ	0	0	0	0,00%	0,00%	0	0
43	BANKA VIPA 6. IZDAJA	0	0	0	0,00%	0,00%	0	0
44	BANKA VIPA 2. IZDAJA	0	0	0	0,00%	0,00%	0	0
45	BANKA CELJE 2. IZDAJA	0	0	0	0,00%	0,00%	0	0
46	SL. ZADR. KMET. BANKA 3. IZDAJA	0	0	0	0,00%	0,00%	0	0
47	REPUBLIKA SLOVENIJA 15. IZDAJA SERIJA H	0	0	0	0,00%	0,00%	0	0
48	BANKA VIPA 5. IZDAJA	0	0	0	0,00%	0,00%	0	0
49	REPUBLIKA SLOVENIJA 8. IZDAJA	0	0	0	0,00%	0,00%	0	0
50	REPUBLIKA SLOVENIJA 14. IZDAJA	0	0	0	0,00%	0,00%	0	0
51	BANKA VIPA 3. IZDAJA	0	0	0	0,00%	0,00%	0	0
52	FACTOR BANKA 3. IZDAJA	0	0	0	0,00%	0,00%	0	0
53	REPUBLIKA SLOVENIJA 17. IZDAJA	0	0	0	0,00%	0,00%	0	0
54	NFD INVESTICIJSKO SVETOVANJE	0	0	0	0,00%	0,00%	0	0
55	NLB 2. IZDAJA SERIJA A	0	0	0	0,00%	0,00%	0	0
56	DOLENJSKA BANKA DEVIZNE	0	0	0	0,00%	0,00%	0	0
57	NLB DEVIZNE	0	0	0	0,00%	0,00%	0	0
58	POŠTNA BANKA 1. IZDAJA	0	0	0	0,00%	0,00%	0	0
59	SKB OBVEZNICE 4. IZDAJA SERIJA B	0	0	0	0,00%	0,00%	0	0
	<b>Skupaj borzni trg</b>	<b>12.900.872.517</b>	<b>5.267.043.763</b>	<b>1.681.189.248</b>	<b>100,00%</b>	<b>-</b>	<b>1.398.202</b>	<b>8.995</b>

## C2) PROMET Z VREDNOSTNIMI PAPIRJI NA PROSTEM TRGU V AVGUSTU 2001

### 1. Delnice (1)

Izdaja	Promet (v SIT)	Promet s svežnji (v SIT)	Promet z aplikacijami (v SIT)	Delež v skupnem prometu prost. trga	Delež v prometu z delnicami	Količina	Št. poslov
<b>Delnice</b>	<b>2.475.025.382</b>	<b>602.904.340</b>	<b>463.827.986</b>	<b>42,19%</b>	<b>100,00%</b>	<b>784.808</b>	<b>3.388</b>
<b>Redne delnice</b>	<b>2.445.926.910</b>	<b>602.904.340</b>	<b>455.351.863</b>	<b>41,69%</b>	<b>98,82%</b>	<b>779.651</b>	<b>3.159</b>
1 KMEČKA DRUŽBA HOLDING	772.159.832	170.235.000	110.568.036	13,16%	31,20%	83.377	934
2 KLASJE	254.666.637	253.007.800	340.453	4,34%	10,29%	141.877	15
3 GORENJSKI TISK REDNE	173.679.198	149.646.540	18.431.688	2,96%	7,02%	68.591	38
4 VALKARTON REDNE	163.559.885	0	7.956.205	2,79%	6,61%	45.319	47
5 PINUS RAČE REDNE	158.583.911	0	13.362.200	2,70%	6,41%	12.235	48
6 HELIOS REDNE	158.039.740	0	8.431.774	2,69%	6,39%	4.046	116
7 MARINA PORTOROŽ REDNE	120.609.129	0	77.695.827	2,06%	4,87%	12.878	74
8 RUDIS REDNE	88.154.919	0	31.607.214	1,50%	3,56%	42.914	168
9 JATA-MESO REDNE	84.780.444	0	29.243.034	1,45%	3,43%	4.705	67
10 CINKARNA REDNE	78.713.587	0	6.094.501	1,34%	3,18%	5.843	142
11 CM CELJE	41.365.207	30.015.000	11.112.200	0,71%	1,67%	2.145	31
12 NAMA	34.576.752	0	18.090.675	0,59%	1,40%	19.228	93
13 CERTIUS HOLDING	31.575.933	0	29.538.553	0,54%	1,28%	82.712	36
14 SLOVENIJALES REDNE	26.075.100	0	15.373.600	0,44%	1,05%	4.342	36
15 BELINKA HOLDING	23.916.250	0	5.617.900	0,41%	0,97%	10.190	38
16 TOSAMA REDNE	20.553.108	0	11.400.170	0,35%	0,83%	3.492	45
17 LIP BLEĐ	18.670.622	0	3.120.738	0,32%	0,75%	28.300	50
18 AVTO CELJE REDNE	15.814.583	0	4.609.033	0,27%	0,64%	9.842	11
19 KOŠAKI TMI MARIBOR REDNE	14.945.560	0	5.620.004	0,25%	0,60%	1.432	18
20 DZS REDNE	11.576.361	0	7.776.570	0,20%	0,47%	3.766	23
21 MEDALJON REDNE	10.889.808	0	219.600	0,19%	0,44%	8.923	43
22 KMETIJSKI KOMBINAT PTUJ REDNE	9.724.634	0	2.271.405	0,17%	0,39%	15.170	120
23 ŽELEZARNA RAVNE - MONTER DRAVOGRAD	9.196.866	0	240.237	0,16%	0,37%	7.903	22
24 GRAND HOTEL UNION	8.387.771	0	900.173	0,14%	0,34%	5.142	41
25 KS1 - NALOŽBE	7.732.057	0	3.386.500	0,13%	0,31%	21.661	34
26 HOTELI PALACE REDNE	7.715.794	0	356.809	0,13%	0,31%	7.146	66
27 KEMA PUČONCI REDNE	7.456.600	0	7.072.600	0,13%	0,30%	2.221	6
28 CETIS REDNE	7.011.805	0	2.780.655	0,12%	0,28%	438	28
29 GOZDNO GOSPODARSTVO BLEĐ	6.782.494	0	3.528.509	0,12%	0,27%	7.663	21
30 MITOL REDNE	6.732.482	0	1.509.900	0,11%	0,27%	3.125	7
31 LIV POSTOJNA	6.323.510	0	114.012	0,11%	0,26%	652	24
32 MERCATA HOLDING	4.256.660	0	57.770	0,07%	0,17%	17.472	78
33 KOMPAS HOTELI KG REDNE	4.153.146	0	280.146	0,07%	0,17%	850	11
34 AGROKOMBINAT MARIBOR REDNE	3.790.394	0	3.261.513	0,06%	0,15%	9.295	18
35 DANA	3.746.464	0	1.012.230	0,06%	0,15%	2.080	26
36 INTERTRADE ITS REDNE	3.669.726	0	379.000	0,06%	0,15%	3.690	36
37 MELAMIN REDNE	3.435.300	0	0	0,06%	0,14%	2.026	6
38 MERCATA 1 HOLDING	3.320.190	0	0	0,06%	0,13%	12.297	114
39 AVTOPREVOZNIŠTVO IN SERVISI REDNE	3.096.130	0	1.428.330	0,05%	0,13%	14.543	10
40 AKTIVA AVANT	2.969.005	0	963.727	0,05%	0,12%	9.006	54
41 TEKSTINA REDNE	2.889.412	0	542.142	0,05%	0,12%	7.223	11
42 SATURNUS EMBALAŽA REDNE	2.597.348	0	73.404	0,04%	0,10%	390	8
43 MESNA INDUSTRIJA PRIMORSKE	2.445.625	0	609.962	0,04%	0,10%	3.025	14
44 JATA-REJA REDNE	2.235.058	0	412.000	0,04%	0,09%	211	13
45 FRUCTAL REDNE	2.232.772	0	512.300	0,04%	0,09%	2.114	16
46 INTES	1.938.426	0	195.475	0,03%	0,08%	2.616	19
47 JUTEKS	1.669.634	0	511.134	0,03%	0,07%	480	6
48 GRADIS SPO REDNE	1.602.960	0	671.340	0,03%	0,06%	2.697	7
49 GEĀ TOVARNA OLJA REDNE	1.406.470	0	0	0,02%	0,06%	921	7
50 JADRAN REDNE	1.259.550	0	0	0,02%	0,05%	277	5
51 ALPDOM	1.218.000	0	1.218.000	0,02%	0,05%	840	3
52 JAVOR PIVKA	995.220	0	0	0,02%	0,04%	1.885	7
53 ALPETOURL POTOVALNA AGENCIJA	986.605	0	919.405	0,02%	0,04%	926	8
54 COLOR REDNE	735.646	0	184.754	0,01%	0,03%	454	22
55 UNITAS REDNE	677.467	0	262.830	0,01%	0,03%	350	5
56 AVANT HOLDING	664.355	0	42.300	0,01%	0,03%	1.476	9
57 PULSAR HOLDING	637.393	0	17.360	0,01%	0,03%	2.560	9
58 HIDROTEHNIK	617.831	0	433.871	0,01%	0,02%	1.053	4
59 VELETRGOVINA POTROŠNIK REDNE	587.136	0	139.422	0,01%	0,02%	668	48
60 CAPITA REDNE	567.720	0	0	0,01%	0,02%	996	5
61 PPC GORENJSKI SEJEM	507.046	0	66.574	0,01%	0,02%	256	53
62 LIZ INŽENIRING REDNE	491.700	0	491.700	0,01%	0,02%	447	2
63 CREINA	486.350	0	437.570	0,01%	0,02%	148	2
64 PLAMA - PUR	449.500	0	0	0,01%	0,02%	250	3
65 STC CELJE	427.126	0	311.500	0,01%	0,02%	131	2
66 IMP ČRPALKE REDNE	378.395	0	0	0,01%	0,02%	1.223	12
67 SVILANIT REDNE	366.436	0	268.222	0,01%	0,01%	434	8
68 DOM SMREKA REDNE	327.822	0	275.566	0,01%	0,01%	502	2
69 ZDRAVILIŠČE ROGAŠKA REDNE	298.140	0	3.500	0,01%	0,01%	2.111	9
70 TUS KO-SI	286.000	0	286.000	0,00%	0,01%	286	3

**1. Delnice (2)**

Izdaja	Promet (v SIT)	Promet s svežnji (v SIT)	Promet z aplikacijami (v SIT)	Delež v skupnem prometu prost. trga	Delež v prometu z delnicami	Količina	Št. poslov
71 INTEGRAL JESENICE REDNE	278.006	0	278.006	0,00%	0,01%	458	3
72 SVILA REDNE	233.814	0	85.100	0,00%	0,01%	2.487	6
73 VOC CELJE	215.020	0	199.004	0,00%	0,01%	150	5
74 INLES RIBNICA REDNE	212.047	0	40.010	0,00%	0,01%	469	6
75 SKUPINA KMEČKA DRUŽBA	163.211	0	0	0,00%	0,01%	14	3
76 SATURNUS AVTOOPREMA REDNE	83.210	0	0	0,00%	0,00%	26	1
77 KRUIH-PECIVO REDNE	72.800	0	0	0,00%	0,00%	104	1
78 UPIMO GROUP REDNE	62.000	0	0	0,00%	0,00%	200	1
79 EGOLES ŠKOFJA LOKA REDNE	48.307	0	48.307	0,00%	0,00%	67	1
80 TUB SWATY REDNE	44.994	0	0	0,00%	0,00%	6	1
81 LESNINA EMMI REDNE	44.000	0	44.000	0,00%	0,00%	80	1
82 POTROŠNIK REDNE	33.660	0	0	0,00%	0,00%	33	1
83 JELEN	9.614	0	9.614	0,00%	0,00%	38	1
84 TOTRA PLASTIKA REDNE	8.000	0	8.000	0,00%	0,00%	8	2
85 OLJARICA REDNE	7.566	0	0	0,00%	0,00%	1	1
86 ELMO	7.200	0	0	0,00%	0,00%	12	1
87 MURALES	4.170	0	0	0,00%	0,00%	5	3
88 TOVARNA SLADKORJA ORMOŽ REDNE	2.600	0	0	0,00%	0,00%	1	1
89 GOZDNO GOSPODARSTVO POSTOJNA	2.550	0	0	0,00%	0,00%	3	1
90 GORIŠKE OPEKARNE REDNE	2.300	0	0	0,00%	0,00%	1	1
91 SIJAJ HRASTNIK REDNE	1.111	0	0	0,00%	0,00%	1	1
92 DRAVINJSKI DOM	0	0	0	0,00%	0,00%	0	0
93 RTC KRVAVEC REDNE IMENSKE	0	0	0	0,00%	0,00%	0	0
94 GRADIS GP	0	0	0	0,00%	0,00%	0	0
95 HIPOTEKARNA BANKA REDNE	0	0	0	0,00%	0,00%	0	0
96 GEA COLLEGE	0	0	0	0,00%	0,00%	0	0
97 MLAJ	0	0	0	0,00%	0,00%	0	0
98 GRAD PRESTRANEK	0	0	0	0,00%	0,00%	0	0
99 KOVINTRADE REDNE	0	0	0	0,00%	0,00%	0	0
100 TOPLICE DOBRNA	0	0	0	0,00%	0,00%	0	0
101 KRUIH KOPER	0	0	0	0,00%	0,00%	0	0
102 BOHOR REDNE	0	0	0	0,00%	0,00%	0	0
103 DADAS REDNE	0	0	0	0,00%	0,00%	0	0
104 CEMENTARNA TRBOVLJE	0	0	0	0,00%	0,00%	0	0
105 INTERTRADE ITA REDNE	0	0	0	0,00%	0,00%	0	0
106 KMEČKA DZU REDNE	0	0	0	0,00%	0,00%	0	0
107 ZASAVSKI RAČUNSKI CENTER	0	0	0	0,00%	0,00%	0	0
108 INTARA	0	0	0	0,00%	0,00%	0	0
109 NOVOLIT REDNE	0	0	0	0,00%	0,00%	0	0
110 RAZVOJNA DRUŽBA	0	0	0	0,00%	0,00%	0	0
111 MEDVEŠEK PUŠNIK REDNE	0	0	0	0,00%	0,00%	0	0
112 MK TISKARNA REDNE	0	0	0	0,00%	0,00%	0	0
113 ZLATOROG REDNE	0	0	0	0,00%	0,00%	0	0
114 EMONA KRMILA	0	0	0	0,00%	0,00%	0	0
115 SAVINJA MOZIRJE REDNE	0	0	0	0,00%	0,00%	0	0
116 NIKO ŽELEZNIKI REDNE	0	0	0	0,00%	0,00%	0	0
<b>Prednostne delnice</b>	<b>29.098.472</b>	<b>0</b>	<b>8.476.123</b>	<b>0,50%</b>	<b>1,18%</b>	<b>5.157</b>	<b>229</b>
1 KMEČKA DRUŽBA HOLDING PREDNOSTNE	29.098.472	0	8.476.123	0,50%	1,18%	5.157	229
2 HIPOTEKARNA BANKA PREDNOSTNE	0	0	0	0,00%	0,00%	0	0
3 PRIMOFIN PREDNOSTNE	0	0	0	0,00%	0,00%	0	0
4 ZDRAVILIŠČE ROGAŠKA PREDNOSTNE	0	0	0	0,00%	0,00%	0	0

## 2. Obveznice

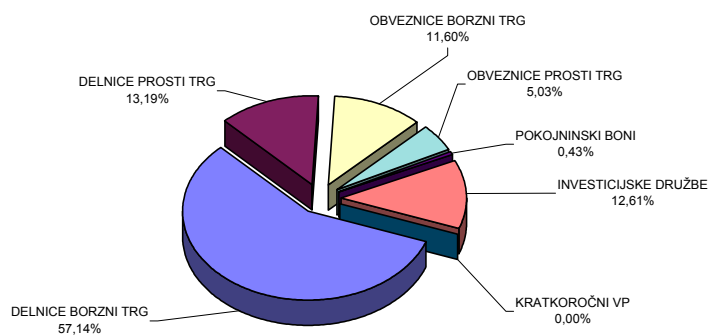
Izdaja	Promet (v SIT)	Promet s svežnji (v SIT)	Promet z aplikacijami (v SIT)	Delež v skupnem prometu prost. trga	Delež v prometu z obveznicami	Količina	Št. poslov
Obveznice	943.937.586	161.908.470	137.573.342	16,09%	100,00%	113.919	357
1 SLOVENSKA ODŠKODNINSKA DRUŽBA 2. IZDAJA	827.907.850	52.002.593	131.449.483	14,11%	87,71%	104.024	346
2 KMEČKA DRUŽBA 1. IZDAJA	110.054.037	109.905.877	148.160	1,88%	11,66%	9.813	4
3 STANOVANJSKI SKLAD 3. IZDAJA	5.348.896	0	5.348.896	0,09%	0,57%	53	6
4 VIPA	626.803	0	626.803	0,01%	0,07%	29	1
5 AUTOCOMMERCE 1. IZDAJA	0	0	0	0,00%	0,00%	0	0
6 BANKA KOPER 2. IZDAJA	0	0	0	0,00%	0,00%	0	0
7 OBČINA LAŠKO	0	0	0	0,00%	0,00%	0	0
8 OBČINA ŠMARJE	0	0	0	0,00%	0,00%	0	0
9 SI.MOBIL 1. IZDAJA	0	0	0	0,00%	0,00%	0	0
10 UBK KONVERTIBILNE	0	0	0	0,00%	0,00%	0	0
11 BORZNA DRUŽBA POTEZA OBVEZNICE 2. IZDAJA	0	0	0	0,00%	0,00%	0	0
12 BANKA KOPER 3. IZDAJA	0	0	0	0,00%	0,00%	0	0
13 SIP STROJNA INDUSTRIJA 1. IZDAJA SERIJA A	0	0	0	0,00%	0,00%	0	0
14 SIP STROJNA INDUSTRIJA 1. IZDAJA SERIJA B	0	0	0	0,00%	0,00%	0	0
15 BANKA KOPER 4. IZDAJA	0	0	0	0,00%	0,00%	0	0
16 PROBANKA 4. IZDAJA	0	0	0	0,00%	0,00%	0	0
<b>Skupaj prosti trg (delnice in obveznice)</b>	<b>3.418.962.968</b>	<b>764.812.810</b>	<b>601.401.328</b>	<b>58,28%</b>	<b>-</b>	<b>898.727</b>	<b>3.745</b>

### 3. Pooblašcene investicijske družbe in pokojninski boni

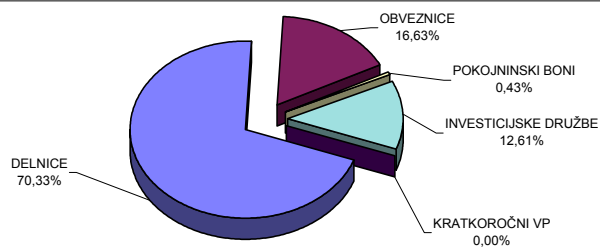
		Promet s	Promet z	Delež v	Delež v			
	Izdaja	(v SIT)	svežnji (v SIT)	skupnem prometu prost. trga	prometu s pidi	Količina	Št. poslov	
	<b>Skupaj pooblašc. investicijske družbe</b>	<b>2.366.190.194</b>	<b>207.224.403</b>	<b>590.295.724</b>	<b>40,34%</b>	<b>100,00%</b>	<b>44.577.119</b>	<b>12.877</b>
1	ID KMEČKA DRUŽBA	466.412.125	97.125.000	155.834.712	7,95%	19,71%	6.277.965	919
2	MAKSIMA 1	228.106.398	0	11.861.663	3,89%	9,64%	4.551.589	714
3	POMURSKA INV.DRUŽBA 1	219.666.953	55.605.711	78.689.191	3,74%	9,28%	1.864.564	304
4	TRIGLAV STEBER 1	188.184.006	54.493.692	40.937.135	3,21%	7,95%	1.724.296	764
5	INFOND ZLAT	184.011.724	0	16.593.114	3,14%	7,78%	3.972.785	913
6	NFD 2	169.481.406	0	34.003.768	2,89%	7,16%	4.737.058	1.630
7	NFD 1	149.636.825	0	37.752.426	2,55%	6,32%	1.511.468	1.021
8	ATENA 1. SKLAD	129.786.579	0	62.310.564	2,21%	5,49%	3.368.839	652
9	ZVON ENA	118.304.316	0	24.803.757	2,02%	5,00%	1.609.121	719
10	PID KMEČKA DRUŽBA	98.937.241	0	13.938.175	1,69%	4,18%	4.407.636	930
11	TRIGLAV STEBER II	68.362.257	0	23.164.603	1,17%	2,89%	1.789.503	892
12	ZLATA MONETA II	57.799.947	0	9.390.954	0,99%	2,44%	1.445.592	484
13	ZVON DVA	53.391.871	0	2.351.661	0,91%	2,26%	1.594.482	763
14	ZLATA MONETA 1	46.715.292	0	15.541.162	0,80%	1,97%	584.439	413
15	POMURSKA INV.DRUŽBA 2	35.034.839	0	1.900.196	0,60%	1,48%	1.018.400	336
16	VIPA INVEST NANOS	17.791.645	0	1.141.290	0,30%	0,75%	208.590	75
17	MODRA LINIJA	16.453.499	0	12.755.732	0,28%	0,70%	290.578	39
18	VIPA INVEST SO&A	15.584.325	0	13.765.656	0,27%	0,66%	412.241	74
19	KRONA SENIOR	15.114.817	0	3.827.086	0,26%	0,64%	440.049	142
20	TRGATEV	10.693.079	0	8.548.322	0,18%	0,45%	355.480	37
21	MODRA LINIJA 2	8.639.601	0	6.048.702	0,15%	0,37%	212.440	42
22	VIZIJA DPB	8.573.707	0	3.235.505	0,15%	0,36%	219.623	98
23	NIKA	7.932.573	0	1.624.350	0,14%	0,34%	200.597	94
24	ARKADA ENA	7.002.427	0	1.873.533	0,12%	0,30%	187.657	71
25	KOMPAS SKLAD 2	6.111.058	0	218.982	0,10%	0,26%	236.814	71
26	NIKA 1	5.797.555	0	657.714	0,10%	0,25%	151.287	82
27	PLOD	5.663.936	0	3.958.006	0,10%	0,24%	188.063	28
28	KOMPAS SKLAD 4	4.074.787	0	277.527	0,07%	0,17%	181.084	95
29	MERCATA	4.005.750	0	384.927	0,07%	0,17%	173.970	77
30	MERCATA 1	3.035.691	0	22.841	0,05%	0,13%	121.344	115
31	NIKA 2	2.990.331	0	89.604	0,05%	0,13%	76.734	39
32	ARKADA TRI	2.419.850	0	562.359	0,04%	0,10%	88.984	46
33	ARKADA DVA	2.178.253	0	816.014	0,04%	0,09%	58.690	25
34	SETEV	2.120.424	0	0	0,04%	0,09%	66.232	16
35	KRONA KRONA	1.884.530	0	269.426	0,03%	0,08%	44.089	26
36	TRDNJAVA	1.650.300	0	219.477	0,03%	0,07%	104.026	41
37	PID AKTIVA AVANT I	822.405	0	342.528	0,01%	0,03%	41.386	46
38	AKTIVA AVANT 1	621.057	0	265.576	0,01%	0,03%	20.600	13
39	CAPINVEST 2	586.603	0	0	0,01%	0,02%	14.620	11
40	MODRA LINIJA 3	374.918	0	214.452	0,01%	0,02%	11.669	8
41	TRDNJAVA I	235.294	0	103.034	0,00%	0,01%	12.535	12
42	KOMPAS SKLAD 1	0	0	0	0,00%	0,00%	0	0
43	PULSAR	0	0	0	0,00%	0,00%	0	0
	<b>Pokojninski boni</b>	<b>81.180.038</b>	<b>0</b>	<b>11.903.334</b>	<b>1,38%</b>	<b>-</b>	<b>1.842.466</b>	<b>851</b>
	<b>Zakladne menice</b>	<b>0</b>	<b>0</b>	<b>0</b>	<b>0,00%</b>	<b>-</b>	<b>0</b>	<b>0</b>
	<b>Skupaj prosti trg</b>	<b>5.866.333.200</b>	<b>972.037.213</b>	<b>1.203.600.386</b>	<b>100%</b>	<b>-</b>	<b>47.318.312</b>	<b>17.473</b>
	<b>Skupaj promet na borzi v avgustu 2001</b>	<b>18.767.205.717</b>	<b>6.239.080.976</b>	<b>2.884.789.634</b>	<b>-</b>	<b>-</b>	<b>48.716.514</b>	<b>26.468</b>

## Sestava prometa po vrednostnih papirjih na borzi v avgustu 2001

Sestava prometa z vrednostnimi papirji po posameznih trgih v avgustu 2001



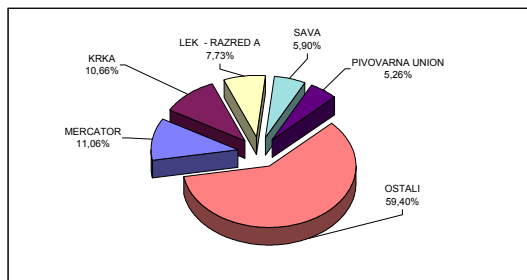
Sestava prometa z vrednostnimi papirji po tipih finančnih instrumentov na vseh trgih Ljubljanske borze v avgustu 2001



### C3) NAJPROMETNEJŠI VREDNOSTNI PAPIRJI V AVGUSTU 2001

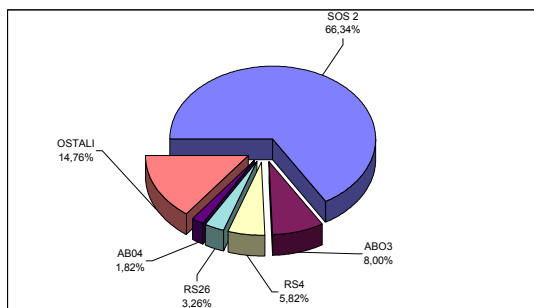
#### NAJPROMETNEJŠE DELNICE NA VSEH TRGIH LJUBLJANSKE BORZE

IZDAJATELJ	PROMET (BREZ SVEŽNJEV)	TRŽNA KAPITALIZACIJA NA 31.08.2001	ŠTEVILO POSLOV (BREZ SVEŽNJEV)
MERCATOR	1.008.097.346 SIT	51.154.173.908 SIT	909
KRKA	971.942.865 SIT	97.782.574.180 SIT	1.294
LEK - RAZRED A	704.627.990 SIT	82.317.750.588 SIT	727
SAVA	538.414.817 SIT	30.196.644.420 SIT	542
PIVOVARNA UNION	479.397.737 SIT	23.016.526.484 SIT	557
OSTALI	5.415.952.394 SIT	505.045.591.866 SIT	8.104
<b>SKUPAJ</b>	<b>9.118.433.149 SIT</b>	<b>789.513.261.447 SIT</b>	<b>12.133</b>



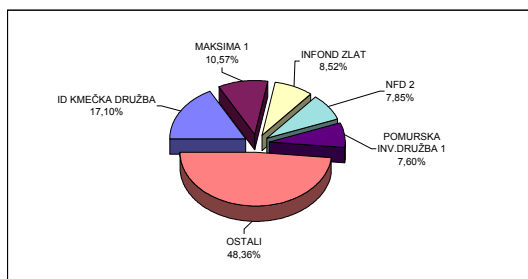
#### NAJPROMETNEJŠE OBVEZNICE NA VSEH TRGIH LJUBLJANSKE BORZE

IZDAJATELJ	PROMET (BREZ SVEŽNJEV)	TRŽNA KAPITALIZACIJA NA 31.08.2001	ŠTEVILO POSLOV (BREZ SVEŽNJEV)
SLOVENSKA ODŠKODNINSKA DRUŽBA 2. IZDAJA	775.905.257 SIT	40.037.903.010 SIT	345
ABANKA 3. IZDAJA	93.520.797 SIT	1.487.500.238 SIT	7
REPUBLIKA SLOVENIJA 4. IZDAJA	68.082.017 SIT	32.240.594.194 SIT	23
REPUBLIKA SLOVENIJA 26. IZDAJA	38.080.349 SIT	3.079.716.988 SIT	7
ABANKA 4. IZDAJA	21.302.980 SIT	2.190.722.000 SIT	12
OSTALI	172.654.363 SIT	231.162.979.975 SIT	155
<b>SKUPAJ</b>	<b>1.169.545.763 SIT</b>	<b>310.199.416.405 SIT</b>	<b>549</b>



#### NAJPROMETNEJŠE POOBLAŠČENE INVESTICIJSKE DRUŽBE

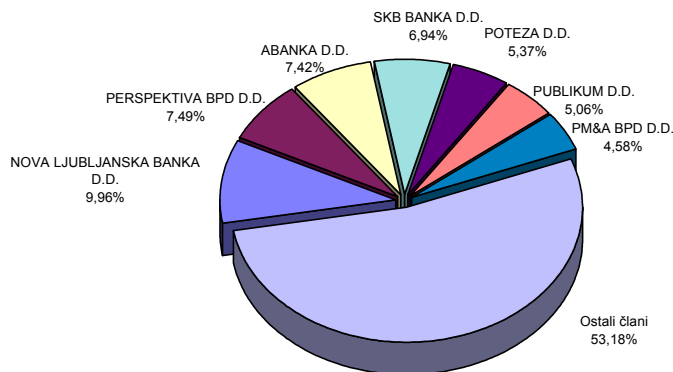
PID	PROMET (BREZ SVEŽNJEV)	TRŽNA KAPITALIZACIJA NA 31.08.2001	ŠTEVILO POSLOV (BREZ SVEŽNJEV)
ID KMEČKA DRUŽBA	369.287.125 SIT	6.999.188.866 SIT	918
MAKSIMA 1	228.106.398 SIT	11.783.389.157 SIT	714
INFOND ZLAT	184.011.724 SIT	15.175.304.686 SIT	913
NFD 2	169.481.406 SIT	10.891.771.653 SIT	1.630
POMURSKA INV. DRUŽBA 1	164.061.242 SIT	4.293.270.069 SIT	303
OSTALI	1.044.017.896 SIT	103.282.507.478 SIT	8.396
<b>SKUPAJ</b>	<b>2.158.965.791 SIT</b>	<b>152.425.431.909 SIT</b>	<b>12.874</b>



#### C4) PROMET ČLANOV LJUBLJANSKE BORZE V AVGUSTU 2001

Član	Borzni trg (v SIT)	Prosti trg (v SIT)	Skupaj (v SIT)	% od skupnega prometa
1 NOVA LJUBLJANSKA BANKA D.D.	2.681.323.884 SIT	1.058.171.654 SIT	3.739.495.538 SIT	9,96%
2 PERSPEKTIVA BPD D.D.	2.718.930.222 SIT	91.762.147 SIT	2.810.692.369 SIT	7,49%
3 ABANKA D.D.	2.417.290.172 SIT	368.889.626 SIT	2.786.179.798 SIT	7,42%
4 SKB BANKA D.D.	2.525.012.533 SIT	79.709.991 SIT	2.604.722.525 SIT	6,94%
5 POTEZA D.D.	1.384.485.623 SIT	629.653.128 SIT	2.014.138.751 SIT	5,37%
6 PUBLIKUM D.D.	1.328.410.543 SIT	570.540.499 SIT	1.898.951.042 SIT	5,06%
7 PM&A BPD D.D.	1.126.230.686 SIT	592.727.708 SIT	1.718.958.394 SIT	4,58%
8 MEDVEŠEK PUŠNIK, D.D., LJUBLJANA	1.181.319.295 SIT	450.910.485 SIT	1.632.229.780 SIT	4,35%
9 B P H D.O.O.	630.307.596 SIT	856.285.545 SIT	1.486.593.141 SIT	3,96%
10 FACTOR BANKA D.D.	910.170.304 SIT	557.412.214 SIT	1.467.582.518 SIT	3,91%
11 ILIRIKA BPH D.D.	937.524.603 SIT	423.006.827 SIT	1.360.531.431 SIT	3,62%
12 GBD Gorenjska borzno posredniška družba, d.d.	483.726.612 SIT	634.634.009 SIT	1.118.360.621 SIT	2,98%
13 SLOVENSKA ZADRŽNA KMETIJSKA BANKA D.D.	762.722.168 SIT	339.021.850 SIT	1.101.744.018 SIT	2,94%
14 BANK AUSTRIA CREDITANSTALT D.D.	740.630.178 SIT	325.552.456 SIT	1.066.182.633 SIT	2,84%
15 MARIBORSKA BPH D.O.O.	695.796.791 SIT	279.052.515 SIT	974.849.306 SIT	2,60%
16 PROBANKA D.D.	564.255.511 SIT	350.800.899 SIT	915.056.411 SIT	2,44%
17 CERTIUS BPH D.O.O.	115.942.379 SIT	764.656.357 SIT	880.598.736 SIT	2,35%
18 AC - BORZNO POSREDNIŠKA HIŠA D.D.	395.158.837 SIT	371.041.290 SIT	766.200.126 SIT	2,04%
19 COGITO BIS B.H. D.O.O.	123.706.978 SIT	627.049.916 SIT	750.756.894 SIT	2,00%
20 CELJSKA BPH D.O.O.	509.251.636 SIT	226.153.826 SIT	735.405.462 SIT	1,96%
21 ARGONOS BPH D.O.O.	466.149.064 SIT	259.360.529 SIT	725.509.593 SIT	1,93%
22 DOLENJSKA BPD D.O.O.	513.694.989 SIT	182.811.870 SIT	696.506.860 SIT	1,86%
23 PFC INTERFIN, d.o.o., Koper	430.656.170 SIT	236.194.674 SIT	666.850.844 SIT	1,78%
24 BANKA KOPER D.D.	620.976.542 SIT	30.332.878 SIT	651.309.420 SIT	1,74%
25 eBROKERS, d.d.	332.570.889 SIT	302.228.986 SIT	634.799.875 SIT	1,69%
26 KREKOVA BANKA d.d.	154.904.827 SIT	370.766.333 SIT	525.671.160 SIT	1,40%
27 MOJA DELNICA BPH D.D.	310.719.104 SIT	195.752.486 SIT	506.471.590 SIT	1,35%
28 BROD NA MURI BPH D.O.O.	122.841.999 SIT	312.222.910 SIT	435.064.909 SIT	1,16%
29 BANKA VIPA D.D.	300.580.109 SIT	78.891.615 SIT	379.471.724 SIT	1,01%
30 GORENJSKA BANKA D.D.	139.202.727 SIT	32.279.837 SIT	171.482.564 SIT	0,46%
31 IT MODRA HIŠA D.O.O.	140.631.065 SIT	26.680.138 SIT	167.311.203 SIT	0,45%
32 VERITAS BH D.O.O.	36.620.982 SIT	108.111.197 SIT	144.732.179 SIT	0,39%
<b>Skupaj</b>	<b>25.801.745.020 SIT</b>	<b>11.732.666.395 SIT</b>	<b>37.534.411.415 SIT</b>	<b>100,00%</b>

Sestava prometa po članih Ljubljanske borze v avgustu 2001





## C5) PROMET V LETU 2000 IN 2001

### MESEČNI PROMET NA BORZNEM TRGU

LETO 2000 Mesec	Število dni trgovanja	Promet (v SIT)			Število poslov	
		v mesecu	povprečje na dan	povprečje na posel	v mesecu	povprečje na dan
Januar	20	11.554.378.176	577.718.909	1.561.613	7.399	370
Februar	20	10.951.114.275	547.555.714	1.256.006	8.719	436
Marec	23	15.372.135.198	668.353.704	1.671.248	9.198	400
April	18	9.680.572.547	537.809.586	1.516.380	6.384	355
Maj	21	7.441.426.783	354.353.656	1.064.125	6.993	333
Junij	22	13.757.152.486	625.325.113	2.136.204	6.440	293
Julij	21	11.220.647.580	534.316.551	1.628.305	6.891	328
Avgust	22	5.425.317.256	246.605.330	779.164	6.963	317
September	21	7.239.713.602	344.748.267	1.049.842	6.896	328
Oktober	21	10.433.181.511	496.818.167	1.344.829	7.758	369
November	21	12.273.478.491	584.451.357	1.300.157	9.440	450
December	19	30.831.713.449	1.622.721.760	3.262.960	9.449	497
<b>SKUPAJ</b>	<b>249</b>	<b>146.180.831.354</b>	<b>7.140.778.114</b>	<b>18.570.833</b>	<b>92.530</b>	<b>4.475</b>
<b>POVPREČJE 2000</b>	<b>20,75</b>	<b>12.181.735.946</b>	<b>587.071.612</b>	<b>1.579.821</b>	<b>7.711</b>	<b>372</b>
<b>LETO 2001</b>						
Januar	21	19.859.854.808	945.707.372	2.028.793	9.789	466
Februar	19	12.525.024.737	659.211.828	1.725.923	7.257	382
Marec	22	10.801.883.219	490.994.692	1.467.049	7.363	335
April	19	11.622.847.951	611.728.840	1.906.635	6.096	321
Maj	21	17.542.247.620	835.345.125	2.499.252	7.019	334
Junij	20	17.166.334.022	858.316.701	2.281.544	7.524	376
Julij	22	24.675.174.458	1.121.598.839	2.788.786	8.848	402
Avgust	22	12.900.872.510	586.403.296	1.434.227	8.995	409
<b>SKUPAJ</b>	<b>166</b>	<b>127.094.239.325</b>	<b>6.109.306.692</b>	<b>16.132.208</b>	<b>62.891</b>	<b>3.025</b>
<b>POVPREČJE 2001</b>	<b>20,75</b>	<b>15.886.779.916</b>	<b>765.627.948</b>	<b>2.020.865</b>	<b>7.861</b>	<b>379</b>

### MESEČNI PROMET NA PROSTEM TRGU

LETO 2000 Mesec	Število dni trgovanja	Promet (v SIT)			Število poslov	
		v mesecu	povprečje na dan	povprečje na posel	v mesecu	povprečje na dan
Januar	20	9.207.536.593	460.376.830	287.296	32.049	1.602
Februar	20	10.801.688.037	540.084.402	318.333	33.932	1.697
Marec	23	12.649.126.420	549.962.018	316.537	39.961	1.737
April	18	7.094.949.034	394.163.835	287.105	24.712	1.373
Maj	21	7.725.650.715	367.888.129	316.885	24.380	1.161
Junij	22	9.635.875.956	437.994.362	405.482	23.764	1.080
Julij	21	6.334.035.275	301.620.727	315.896	20.051	955
Avgust	22	5.464.015.619	248.364.346	266.837	20.477	931
September	21	11.726.413.416	558.400.639	565.619	20.732	987
Oktober	21	9.207.081.007	438.432.429	454.401	20.262	965
November	21	11.298.696.692	538.033.176	496.036	22.778	1.085
December	19	22.291.204.480	1.173.221.288	1.062.802	20.974	1.104
<b>SKUPAJ</b>	<b>249</b>	<b>123.436.273.244</b>	<b>6.008.542.182</b>	<b>5.093.229</b>	<b>304.072</b>	<b>14.677</b>
<b>POVPREČJE 2000</b>	<b>20,75</b>	<b>10.286.356.104</b>	<b>495.728.005</b>	<b>405.944</b>	<b>25.339</b>	<b>1.221</b>
<b>LETO 2001</b>						
Januar	21	13.407.910.913	638.471.948	783.997	17.102	814
Februar	19	6.211.656.272	326.929.277	261.841	23.723	1.249
Marec	22	7.241.224.971	329.146.590	293.131	24.703	1.123
April	19	5.890.406.532	310.021.396	333.130	17.682	931
Maj	21	8.571.753.552	408.178.741	504.636	16.986	809
Junij	20	14.650.016.959	732.500.848	1.097.626	13.347	667
Julij	22	6.131.352.699	278.697.850	395.546	15.501	705
Avgust	22	5.866.333.197	266.651.509	335.737	17.473	794
<b>SKUPAJ</b>	<b>166</b>	<b>67.970.655.095</b>	<b>3.290.598.159</b>	<b>4.005.645</b>	<b>146.517</b>	<b>7.091</b>
<b>POVPREČJE 2001</b>	<b>20,75</b>	<b>8.496.331.887</b>	<b>409.461.778</b>	<b>463.910</b>	<b>18.315</b>	<b>883</b>

\* Vključuje promet z delnicami, obveznicami, pidi, kratkoročnimi vrednostnimi papirji in pokojninskimi boni.

### PROMET Z VREDNOSTNIMI PAPIRJI NA VSEH TRGIH LJUBLJANSKE BORZE V LETIH

#### Skupni promet in število poslov

Leto	Število dni trgovanja	Promet (v SIT)			Število poslov	
		v letu	povprečje na dan	povprečje na posel	v letu	povprečje na dan
2001	166	195.064.894.420	1.175.089.725	931.506	209.408	1.261
2000	249	269.617.104.598	1.082.799.617	679.818	396.602	1.593
1999	254	265.671.058.734	1.045.949.050	594.292	447.038	1.760
1998	252	173.374.959.032	687.995.869	729.680	237.604	943

#### Povprečni promet in število poslov

Leto	na mesec	Promet (v SIT)		Število poslov	
		na dan	na posel	na mesec	na dan
2001	24.383.111.803	1.175.089.725	931.506	26.176	1.261
2000	22.468.092.050	1.082.799.617	679.818	33.050	1.593
1999	22.139.254.895	1.045.949.050	594.292	37.253	1.760
1998	14.447.913.253	687.995.869	729.680	19.800	943

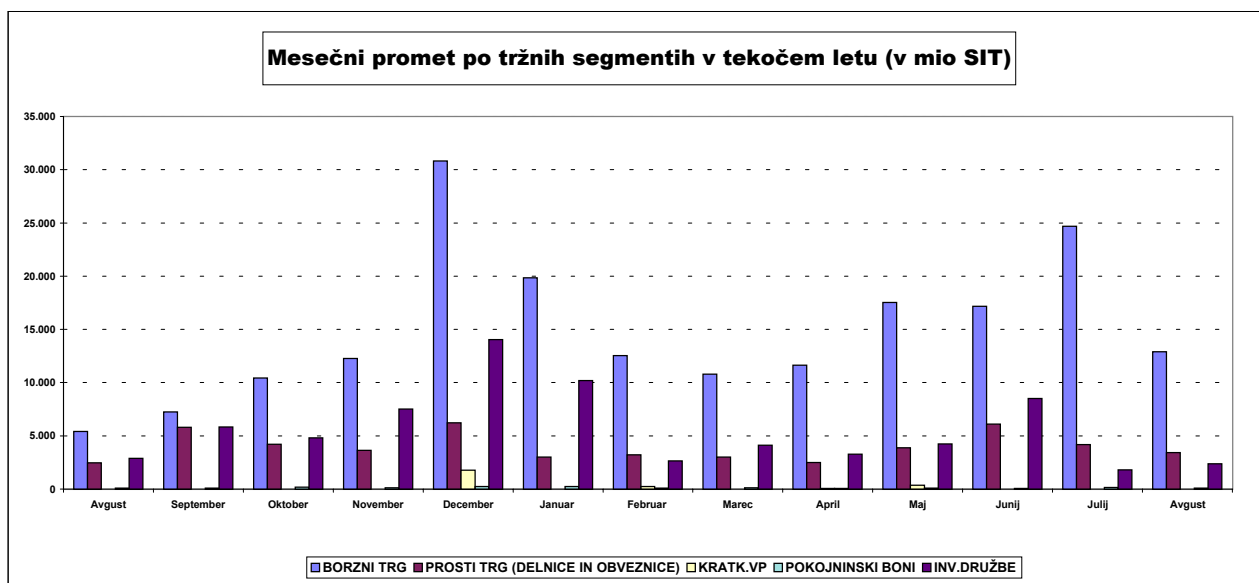
## SESTAVA PROMETA

### MESEČNI PROMET PO SEGMENTIH NA LJUBLJANSKI BORZI V TEKOČEM LETU (v SIT)

MESEC	BORZNI TRG	PROSTI TRG (DELNICE IN OBVEZNICE)	KRATK.VP	POKOJNINSKI BONI	INV.DRUŽBE	SKUPAJ
<b>LETO 2000</b>						
Avgust	5.425.317.256	2.479.141.483	0	84.683.728	2.900.190.408	10.889.332.875
September	7.239.713.602	5.790.934.933	0	100.297.532	5.835.180.955	18.966.127.022
Oktober	10.433.181.513	4.212.813.837	0	194.589.606	4.799.677.566	19.640.262.522
November	12.273.478.491	3.639.830.965	0	131.903.414	7.526.962.313	23.572.175.183
December	30.831.713.449	6.222.692.354	1.778.958.714	239.808.253	14.049.745.159	53.122.917.929
<b>LETO 2001</b>						
Januar	19.859.854.808	3.000.827.600	0	228.681.921	10.178.401.392	33.267.765.721
Februar	12.525.024.737	3.206.020.353	241.267.912	103.530.741	2.660.837.266	18.736.681.009
Marec	10.801.883.219	3.012.466.600	0	116.114.180	4.112.644.192	18.043.108.191
April	11.622.847.948	2.496.461.297	49.625.000	55.701.329	3.288.618.901	17.513.254.475
Maj	17.542.247.617	3.886.750.028	349.983.000	100.605.853	4.234.414.665	26.114.001.163
Junij	17.166.334.022	6.090.600.891	0	57.843.995	8.501.572.073	31.816.350.981
Julij	24.675.174.458	4.180.182.541	0	144.759.666	1.806.410.492	30.806.527.157
Avgust	12.900.872.510	3.418.962.967	0	81.180.038	2.366.190.192	18.767.205.707
<b>SKUPAJ 2001</b>	<b>127.094.239.319</b>	<b>29.292.272.277</b>	<b>640.875.912</b>	<b>888.417.723</b>	<b>37.149.089.173</b>	<b>195.064.894.404</b>

### MESEČNI PROMET Z VREDNOSTNIMI PAPIRI NA VSEH TRGIH LJUBLJANSKE BORZE V TEKOČEM LETU (v SIT)

MESEC	DELNICE	OBVEZNICE	KRATKOROČNI VP	POKOJNINSKI BONI	INV.DRUŽBE	SKUPAJ
<b>LETO 2000</b>						
Avgust	6.337.279.438	1.567.179.301	0	84.683.728	2.900.190.408	10.889.332.875
September	10.131.536.028	2.899.112.507	0	100.297.532	5.835.180.955	18.966.127.022
Oktober	11.968.164.176	2.677.831.173	0	194.589.606	4.799.677.566	19.640.262.521
November	12.147.213.292	3.766.096.164	0	131.903.414	7.526.962.313	23.572.175.183
December	28.094.668.287	8.959.737.516	1.778.958.714	239.808.253	14.049.745.159	53.122.917.929
<b>LETO 2001</b>						
Januar	19.144.723.509	3.715.958.898	0	228.681.921	10.178.401.392	33.267.765.720
Februar	10.101.522.961	5.629.522.129	241.267.912	103.530.741	2.660.837.266	18.736.681.009
Marec	10.517.637.139	3.296.712.680	0	116.114.180	4.112.644.192	18.043.108.191
April	10.034.783.459	4.084.525.785	49.625.000	55.701.329	3.288.618.902	17.513.254.475
Maj	17.834.968.827	3.594.028.819	349.983.000	100.605.853	4.234.414.665	26.114.001.164
Junij	20.351.552.526	2.905.382.387	0	57.843.995	8.501.572.073	31.816.350.981
Julij	24.652.522.010	4.202.834.989	0	144.759.666	1.806.410.492	30.806.527.157
Avgust	13.199.051.688	3.120.783.789	0	81.180.038	2.366.190.192	18.767.205.707
<b>SKUPAJ 2001</b>	<b>125.836.762.119</b>	<b>30.549.749.476</b>	<b>640.875.912</b>	<b>888.417.723</b>	<b>37.149.089.174</b>	<b>195.064.894.404</b>



## D) TRŽNA KAPITALIZACIJA

### TRŽNA KAPITALIZACIJA - BORZNA KOTACIJA v SIT

	31.08.2000	31.12.2000	31.07.2001	31.08.2001	Indeks 31.7.2001 / 30.6.2001	Indeks 31.7.2001 / 31.12.2000	Indeks 31.7.2001 / 31.7.2000	DELEŽ
<b>DELNICE</b>	<b>502.399.240.052</b>	<b>579.446.081.627</b>	<b>630.646.855.700</b>	<b>653.037.070.394</b>	<b>104</b>	<b>113</b>	<b>130</b>	<b>71,72%</b>
Banke	36.461.265.959	44.303.719.033	72.167.764.599	74.824.491.169	104	169	205	11,46%
Podjetja	465.937.974.092	535.142.362.594	558.479.091.101	578.212.579.224	104	108	124	88,54%
<b>OBVEZNICE</b>	<b>228.054.025.243</b>	<b>228.563.080.455</b>	<b>256.941.940.250</b>	<b>257.553.130.290</b>	<b>100</b>	<b>113</b>	<b>113</b>	<b>28,28%</b>
Država	180.209.604.793	178.553.607.502	207.726.130.038	208.392.850.986	100	117	116	80,91%
Banke	38.482.413.623	41.519.859.874	40.826.611.930	40.753.627.950	100	98	106	15,82%
Podjetja	9.362.006.828	8.489.613.080	8.389.198.282	8.406.651.354	100	99	90	3,26%
<b>SKUPAJ</b>	<b>730.453.265.295</b>	<b>808.009.162.082</b>	<b>887.588.795.949</b>	<b>910.590.200.684</b>	<b>103</b>	<b>113</b>	<b>125</b>	<b>100,00%</b>

### TRŽNA KAPITALIZACIJA - PROSTI TRG v SIT

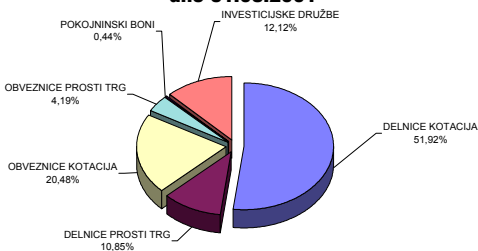
	31.08.2000	31.12.2000	31.07.2001	31.08.2001	Indeks 31.7.2001 / 30.6.2001	Indeks 31.7.2001 / 31.12.2000	Indeks 31.7.2001 / 31.7.2000	DELEŽ
<b>DELNICE</b>	<b>141.939.106.258</b>	<b>125.646.427.438</b>	<b>128.672.333.480</b>	<b>136.476.191.053</b>	<b>106</b>	<b>109</b>	<b>96</b>	<b>39,32%</b>
Banke	1.517.700.000	1.517.700.000	1.517.700.000	1.517.700.000	100	100	100	1,11%
Podjetja	140.421.406.258	124.128.727.438	127.154.633.479,59	134.958.491.053,23	106	109	96	98,89%
<b>OBVEZNICE</b>	<b>23.812.312.907</b>	<b>26.451.580.268</b>	<b>52.235.276.745</b>	<b>52.646.286.115</b>	<b>101</b>	<b>199</b>	<b>221</b>	<b>15,17%</b>
Država	15.936.537.834	16.931.718.340	41.590.611.915	42.031.903.973	101	248	264	79,84%
Občine	526.676.588	278.830.764	287.761.282	288.896.908	100	104	55	0,55%
Banke	2.097.997.110	3.938.873.757	4.922.888.005,79	4.870.024.568,61	99	124	232	9,25%
Podjetja	5.251.101.375	5.302.157.407	5.434.015.542	5.455.460.665	100	103	104	10,36%
<b>POKOJNINSKI BONI</b>	<b>5.749.219.641</b>	<b>6.703.101.561</b>	<b>5.619.957.136</b>	<b>5.534.998.398</b>	<b>98</b>	<b>83</b>	<b>96</b>	<b>1,59%</b>
<b>INVESTICIJSKE DRUŽBE</b>	<b>144.849.367.275</b>	<b>171.621.207.464</b>	<b>147.544.237.261</b>	<b>152.425.431.909</b>	<b>103</b>	<b>89</b>	<b>105</b>	<b>43,92%</b>
<b>SKUPAJ *</b>	<b>316.350.006.082</b>	<b>330.422.316.731</b>	<b>334.071.804.620</b>	<b>347.082.907.475</b>	<b>104</b>	<b>105</b>	<b>110</b>	<b>100,00%</b>
<b>SKUPAJ DELNICE</b>	<b>644.338.346.310</b>	<b>705.092.509.065</b>	<b>759.319.189.179</b>	<b>789.513.261.447</b>	<b>104</b>	<b>112</b>	<b>123</b>	<b>62,78%</b>
<b>SKUPAJ OBVEZNICE</b>	<b>251.866.338.151</b>	<b>255.014.660.724</b>	<b>309.177.216.994</b>	<b>310.199.416.405</b>	<b>100</b>	<b>122</b>	<b>123</b>	<b>24,66%</b>
<b>POKOJNINSKI BONI</b>	<b>5.749.219.641</b>	<b>6.703.101.561</b>	<b>5.619.957.136</b>	<b>5.534.998.398</b>	<b>98</b>	<b>83</b>	<b>96</b>	<b>0,44%</b>
<b>INVESTICIJSKE DRUŽBE</b>	<b>144.849.367.275</b>	<b>171.621.207.464</b>	<b>147.544.237.261</b>	<b>152.425.431.909</b>	<b>103</b>	<b>89</b>	<b>105</b>	<b>12,12%</b>
<b>SKUPNA TRŽNA KAP. NA LJUBLJANSKI BORZI *</b>	<b>1.046.803.271.377</b>	<b>1.138.431.478.813</b>	<b>1.221.660.600.570</b>	<b>1.257.673.108.158</b>	<b>103</b>	<b>110</b>	<b>120</b>	<b>100,00%</b>

\* v tržni kapitalizaciji so vključene investicijske družbe

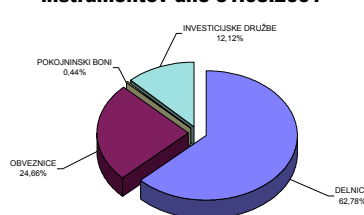
#### DEVIZNI TEČAJI:

1DEM=106,2861 SIT na 31.08.2000	1DEM=108,1070 SIT na 29.12.2000	1DEM=111,5695 SIT na 31.07.2001	1DEM=112,0098 SIT na 31.08.2001
1USD=234,1754 SIT na 31.08.2000	1USD=227,7701 SIT na 29.12.2000	1USD=249,5550 SIT na 31.07.2001	1USD=241,0831 SIT na 31.08.2001
1EUR=208,8775 SIT na 31.08.2000	1EUR=211,4390 SIT na 29.12.2000	1EUR=218,2109 SIT na 31.07.2001	1EUR=219,0722 SIT na 31.08.2001

Sestava tržne kapitalizacije po posameznih trgih  
dne 31.08.2001



Sestava tržne kapitalizacije po vrstah finančnih  
instrumentov dne 31.08.2001



## D1) TRŽNA KAPITALIZACIJA DELNIC - BORZNA KOTACIJA

Izdaja	Št. delnic, ki kotirajo	Št. delnic celotnega razreda	Delež delnic na organiz. trgu	Tečaj na 31.08.2001	Tržna kapitalizacija na 31.08.2001 (v SIT)	Tržna kapitalizacija na 31.08.2001 (v DEM)	Tržna kapitalizacija na 31.08.2001 (v EUR)	Tržna kapitalizacija na 31.08.2001 (v USD)
<b>Redne delnice</b>	-	-	-	-	<b>643.574.351.310</b>	<b>5.745.696.817</b>	<b>2.937.727.157</b>	<b>2.669.512.510</b>
1 Krka	3.542.612	3.542.612	100,00%	27.602 SIT	97.782.574.180	872.982.312	446.348.620	405.596.967
2 Lek	1.790.623	1.792.782	99,88%	45.972 SIT	82.317.750.588	734.915.611	375.756.260	341.449.693
3 Mercator	3.208.504	3.208.504	100,00%	15.943 SIT	51.154.173.908	456.693.735	233.503.721	212.184.819
4 Banka Koper	531.359	531.359	100,00%	86.456 SIT	45.939.003.669	410.133.789	209.698.007	190.552.567
5 Petrol	2.086.301	2.086.301	100,00%	21.923 SIT	45.738.352.357	408.342.416	208.782.093	189.720.276
6 Pivovarna Laško	6.363.405	6.363.405	100,00%	4.907 SIT	31.227.455.527	278.792.173	142.544.127	129.529.841
7 Sava	1.720.987	1.720.987	100,00%	17.546 SIT	30.196.644.420	269.589.308	137.838.778	125.254.090
8 Gorenje	12.200.000	12.200.000	100,00%	2.068 SIT	25.225.086.000	225.204.277	115.145.080	104.632.328
9 Intereuropa	7.210.700	7.210.700	100,00%	3.246 SIT	23.407.806.982	208.979.991	106.849.737	97.094.350
10 Pivovarna Union	451.114	451.114	100,00%	51.022 SIT	23.016.526.484	205.486.721	105.063.657	95.471.339
11 Luka	7.140.000	7.140.000	100,00%	3.188 SIT	22.760.178.000	203.198.095	103.893.502	94.408.019
12 Istrabenz	5.180.000	5.180.000	100,00%	4.098 SIT	21.227.640.000	189.515.917	96.897.918	88.051.133
13 SKB banka	7.800.000	7.800.000	100,00%	2.223 SIT	17.339.400.000	154.802.526	79.149.249	71.922.918
14 Merkur	912.585	912.585	100,00%	13.373 SIT	12.203.588.542	108.951.079	55.705.783	50.619.842
15 BTC	725.828	725.828	100,00%	15.946 SIT	11.573.755.699	103.328.063	52.830.782	48.007.329
16 Droga	282.768	282.768	100,00%	38.991 SIT	11.025.268.532	98.431.285	50.327.100	45.732.233
17 Delo Ljubljana	667.464	667.464	100,00%	13.828 SIT	9.229.418.532	82.398.313	42.129.574	38.283.142
18 Kolinska	3.166.992	3.169.525	99,92%	2.759 SIT	8.738.871.045	78.018.808	39.890.370	36.248.377
19 Dolenjska banka	376.515	376.545	99,99%	22.500 SIT	8.471.587.500	75.632.556	38.670.299	35.139.699
20 Terme Čatež	449.981	449.981	100,00%	15.176 SIT	6.829.114.147	60.968.899	31.172.893	28.326.806
21 Etol	274.576	274.576	100,00%	23.966 SIT	6.580.510.382	58.749.416	30.038.090	27.295.610
22 Aerodrom	1.936.229	1.936.229	100,00%	3.364 SIT	6.513.029.023	58.146.957	29.730.057	27.015.701
23 Žito	337.446	348.765	96,75%	15.902 SIT	5.366.093.288	47.907.355	24.494.634	22.258.272
24 Salus	124.970	125.000	99,98%	41.500 SIT	5.186.255.000	46.301.797	23.673.725	21.512.313
25 Kompas MTS	3.526.714	3.526.714	100,00%	1.280 SIT	4.514.193.920	40.301.776	20.605.964	18.724.639
26 Radenska	5.061.856	5.061.856	100,00%	830 SIT	4.199.872.542	37.495.581	19.171.180	17.420.850
27 Mlinotest	2.389.177	2.389.177	100,00%	1.551 SIT	3.705.852.445	33.085.073	16.916.124	15.371.681
28 Comet	1.700.688	1.700.688	100,00%	2.100 SIT	3.571.444.800	31.885.110	16.302.592	14.814.165
29 Zdravilišče Moravske Toplice	2.861.843	2.861.843	100,00%	1.232 SIT	3.526.105.379	31.480.329	16.095.631	14.626.099
30 Emona Obala	1.741.456	1.741.456	100,00%	1.884 SIT	3.281.059.835	29.292.614	14.977.071	13.609.663
31 Delo Prodaja	593.549	593.549	100,00%	5.450 SIT	3.234.842.050	28.879.991	14.766.100	13.417.954
32 Živila	319.997	319.997	100,00%	10.000 SIT	3.199.970.000	28.568.661	14.606.920	13.273.307
33 Kovinotehna	4.124.504	4.124.504	100,00%	370 SIT	1.526.066.480	13.624.401	6.966.044	6.330.043
34 Tehnunion	84.005	84.005	100,00%	15.000 SIT	1.260.075.000	11.249.685	5.751.871	5.226.725
35 GPG	199.411	199.411	100,00%	5.700 SIT	1.136.642.700	10.147.708	5.188.439	4.714.734
36 Koloniale	650.516	650.516	100,00%	1.370 SIT	891.206.920	7.956.508	4.068.097	3.696.679
37 Geodetski zavod Slovenije	379.820	379.820	100,00%	815 SIT	309.572.291	2.763.796	1.413.106	1.284.090
38 Nika	479.688	480.000	99,94%	349 SIT	167.363.143	1.494.183	763.963	694.214
<b>Prednostne delnice</b>	-	-	-	-	<b>9.462.719.084</b>	<b>84.481.171</b>	<b>43.194.523</b>	<b>39.250.860</b>
1 Lek	138.410	140.394	98,59%	44.500 SIT	6.159.245.000	54.988.447	28.115.137	25.548.224
2 Probanka	400.000	400.000	100,00%	4.930 SIT	1.972.000.000	17.605.602	9.001.599	8.179.752
3 Banka Vipva	17.500	17.500	100,00%	63.000 SIT	1.102.500.000	9.842.889	5.032.587	4.573.112
4 Kovinotehna	527.955	527.955	100,00%	434 SIT	228.974.084	2.044.233	1.045.199	949.772
<b>SKUPAJ DELNICE</b>	-	-	-	-	<b>653.037.070.394</b>	<b>5.830.177.988</b>	<b>2.980.921.680</b>	<b>2.708.763.370</b>

DEVIZNI TEČAJI		
1 DEM =	112,0098 SIT na 31.08.2001	
1 USD =	241,0831 SIT na 31.08.2001	
1 EUR =	219,0722 SIT na 31.08.2001	

## TRŽNA KAPITALIZACIJA DELNIC - PROSTI TRG

Izdaja	Število trgovanih delnic	Št. izdanih delnic razreda	Borzi javljen delež delnic na organiz. trgu	Tečaj na 31.08.2001	Tržna kapitalizacija na 31.08.2001 (v SIT)	Tržna kapitalizacija na 31.08.2001 (v DEM)	Tržna kapitalizacija na 31.08.2001 (v EUR)	Tržna kapitalizacija na 31.08.2001 (v USD)
<b>Redne delnice</b>	-	-	-	-	<b>134.856.074.067</b>	<b>1.203.966.743</b>	<b>615.578.216</b>	<b>559.375.892</b>
1 CINKARNA REDNE	812.477	814.626	99,74%	13.596 SIT	11.046.575.413	98.621.508	50.424.360	45.820.613
2 HELIOS REDNE	219.861	219.861	100,00%	39.331 SIT	8.647.451.928	77.202.637	39.473.068	35.869.175
3 KMEČKA DRUŽBA HOLDING REDNE	924.969	924.969	100,00%	8.746 SIT	8.089.584.631	72.222.115	36.926.569	33.555.171
4 BELINKA HOLDING	2.702.532	2.702.532	100,00%	2.450 SIT	6.620.960.172	59.110.544	30.222.731	27.463.394
5 DZS REDNE	1.429.368	1.686.384	84,76%	3.099 SIT	4.429.611.432	39.546.642	20.219.870	18.373.795
6 NAMA	1.907.590	1.907.590	100,00%	1.701 SIT	3.244.810.590	28.968.988	14.811.604	13.459.303
7 CETIS REDNE	200.000	220.642	90,64%	15.835 SIT	3.166.994.000	28.274.258	14.456.394	13.136.524
8 GRAND HOTEL UNION	1.814.613	1.814.613	100,00%	1.740 SIT	3.157.426.620	28.188.843	14.412.722	13.096.839
9 VALKARTON REDNE	852.097	852.156	99,99%	3.601 SIT	3.068.375.734	27.393.815	14.006.231	12.727.461
10 MARINA PORTOROŽ REDNE	313.932	313.932	100,00%	9.700 SIT	3.045.140.400	27.186.375	13.900.168	12.631.082
11 CEMENTARNA TRBOVLJE	176.600	176.600	100,00%	16.154 SIT	2.852.769.910	25.468.931	13.022.054	11.833.139
12 FRUCTAL REDNE	2.504.151	2.505.613	99,94%	1.100 SIT	2.754.566.100	24.592.188	12.573.782	11.425.795
13 HOTEL PALACE REDNE	2.346.102	2.346.102	100,00%	1.062 SIT	2.491.560.324	22.244.128	11.373.238	10.334.861
14 JATA-MESO REDNE	119.602	119.602	100,00%	20.008 SIT	2.392.951.367	21.363.768	10.923.117	9.925.836
15 TUB SWATY REDNE	288.940	288.940	100,00%	7.499 SIT	2.166.761.060	19.344.388	9.890.625	8.987.611
16 JUTEKS	641.432	641.432	100,00%	3.354 SIT	2.151.362.928	19.206.917	9.820.337	8.923.740
17 MEDALJON REDNE	1.734.000	1.734.000	100,00%	1.193 SIT	2.069.008.800	18.471.677	9.444.415	8.582.140
18 GORENJSKI TISK REDNE	960.176	1.070.328	89,71%	2.148 SIT	2.062.448.446	18.413.107	9.414.469	8.554.928
19 PINUS RAČE REDNE	148.203	148.203	100,00%	13.000 SIT	1.926.639.000	17.200.629	8.794.539	7.991.597
20 SLOVENIJALES REDNE	303.777	304.004	99,93%	6.000 SIT	1.822.662.000	16.272.344	8.319.915	7.560.306
21 TOSAMA REDNE	295.670	295.670	100,00%	6.000 SIT	1.774.020.000	15.838.078	8.097.878	7.358.542
22 STC CELJE	501.930	522.844	96,00%	3.500 SIT	1.756.755.000	15.683.940	8.019.069	7.286.927
23 AKTIVA AVANT	4.814.478	4.814.478	100,00%	350 SIT	1.685.067.300	15.043.927	7.691.835	6.989.570
24 MITOL REDNE	770.509	770.509	100,00%	2.157 SIT	1.661.987.913	14.837.879	7.586.485	6.893.838
25 KMETJSKI KOMBINAT PTUJ REDNE	2.531.109	2.531.109	100,00%	650 SIT	1.645.220.850	14.688.187	7.509.948	6.824.289
26 MEDVEŠEK PUŠNIK REDNE	80.000	80.000	100,00%	19.800 SIT	1.584.000.000	14.141.620	7.230.493	6.570.349
27 LIV POSTOJNA	161.600	161.600	100,00%	9.600 SIT	1.551.360.000	13.850.217	7.081.501	6.434.960
28 SATURNUS AVTOOPREMA REDNE	483.061	647.122	74,65%	3.200 SIT	1.545.988.424	13.802.260	7.056.981	6.412.679
29 LIP BLED	2.155.899	2.155.899	100,00%	680 SIT	1.466.011.320	13.088.242	6.691.909	6.080.938
30 INTERTRADE ITS REDNE	1.410.000	1.410.000	100,00%	970 SIT	1.368.264.000	12.215.574	6.245.722	5.675.487
31 COLOR REDNE	803.701	950.391	84,57%	1.613 SIT	1.296.217.010	11.572.354	5.916.848	5.376.640
32 TOV. SLADKORJA ORMOŽ REDNE	497.163	497.163	100,00%	2.600 SIT	1.292.623.800	11.540.274	5.900.447	5.361.735
33 MESNA INDUSTRIJA PRIMORSKE	1.478.742	1.478.742	100,00%	850 SIT	1.257.226.448	11.224.254	5.738.868	5.214.909
34 JADRAN REDNE	226.334	226.334	100,00%	5.500 SIT	1.244.837.000	11.113.644	5.682.314	5.163.518
35 PLAMA - PUR	686.798	686.798	100,00%	1.798 SIT	1.234.862.804	11.024.596	5.636.785	5.122.146
36 KS1 - NALOŽBE	4.178.783	4.178.783	100,00%	295 SIT	1.233.158.863	11.009.384	5.629.007	5.115.078
37 KMEČKA DŽU REDNE	20.000	20.000	100,00%	60.000 SIT	1.200.000.000	10.713.348	5.477.646	4.977.537
38 HIPOTEKARNA BANKA REDNE	300.000	300.000	100,00%	3.999 SIT	1.199.700.000	10.710.670	5.476.277	4.976.292
39 RUDIS REDNE	516.996	599.143	86,29%	2.107 SIT	1.089.362.272	9.725.598	4.972.618	4.518.617
40 GEA TOVARNA OLJA REDNE	660.348	846.600	78,00%	1.595 SIT	1.053.017.335	9.401.118	4.806.714	4.367.860
41 INTERTRADE ITA REDNE	69.531	69.531	100,00%	15.000 SIT	1.042.965.000	9.311.373	4.760.828	4.326.164
42 TOPLICE DOBRNA	682.010	692.542	98,48%	1.500 SIT	1.023.015.000	9.133.263	4.669.762	4.243.412
43 RTC KRVAVEC REDNE IMENSKE	205.734	205.734	100,00%	4.874 SIT	1.002.759.860	8.952.430	4.577.303	4.159.395
44 GORIŠKE OPEKARNE REDNE	392.725	523.634	75,00%	2.300 SIT	903.267.500	8.064.183	4.123.150	3.746.706
45 CM CELJE	64.357	64.357	100,00%	13.502 SIT	868.954.650	7.757.845	3.966.522	3.604.378
46 JATA-REJA REDNE	84.474	93.859	90,00%	10.200 SIT	861.634.800	7.692.495	3.933.109	3.574.016
47 NIKO ŽELEZNIKI REDNE	35.875	35.875	100,00%	22.800 SIT	817.932.063	7.302.326	3.733.619	3.392.739
48 KOMPAS HOTELI KG REDNE	162.700	162.700	100,00%	5.000 SIT	813.500.000	7.262.757	3.713.388	3.374.355
49 EMONA KRMILA	26.860	26.860	100,00%	30.000 SIT	805.800.000	7.194.013	3.678.239	3.342.416
50 MELAMIN REDNE	466.489	466.489	100,00%	1.700 SIT	793.031.300	7.080.017	3.619.954	3.289.452
51 MERCATA 1 HOLDING	2.693.249	2.693.249	100,00%	270 SIT	727.177.230	6.492.086	3.319.350	3.016.293
52 MERCATA HOLDING	2.898.918	2.898.917	100,00%	245 SIT	709.800.072	6.336.946	3.240.028	2.944.213
53 VELETRGOVINA POTROŠNIK R.	777.581	976.249	79,65%	850 SIT	660.943.850	5.900.768	3.017.014	2.741.560
54 JAVOR PIVKA	1.194.700	1.194.700	100,00%	552 SIT	659.020.414	5.883.596	3.008.234	2.733.582
55 CERTIUS HOLDING	1.875.377	1.875.377	100,00%	350 SIT	656.381.950	5.860.040	2.996.190	2.722.638
56 KEMA PUCONCI REDNE	217.346	217.346	100,00%	3.000 SIT	652.038.000	5.821.258	2.976.361	2.704.619
57 DANA	356.128	404.231	88,10%	1.800 SIT	641.030.400	5.722.985	2.926.115	2.658.960
58 POTROŠNIK REDNE	614.973	730.495	84,19%	1.020 SIT	627.272.460	5.600.157	2.863.314	2.601.893
59 PPC GORENJSKI SEJEM	336.091	336.091	100,00%	1.800 SIT	604.963.800	5.400.990	2.761.481	2.509.358
60 INTARA	101.000	101.000	100,00%	5.900 SIT	595.879.800	5.319.890	2.720.016	2.471.678
61 GOZDNO GOSP. POSTOJNA	686.273	686.273	100,00%	850 SIT	583.332.050	5.207.866	2.662.739	2.419.631
62 AVTO CELJE REDNE	418.077	418.077	100,00%	1.345 SIT	562.355.373	5.020.591	2.566.986	2.332.620
63 OLJARICA REDNE	70.404	70.404	100,00%	7.566 SIT	532.676.664	4.755.626	2.431.512	2.209.515
64 SATURNUS EMBALAŽA REDNE	84.064	85.929	97,83%	6.117 SIT	514.219.488	4.590.844	2.347.260	2.132.955
65 KOŠAKI TMI MARIBOR REDNE	43.236	43.236	100,00%	11.000 SIT	475.596.000	4.246.021	2.170.956	1.972.747

TRŽNA KAPITALIZACIJA DELNIC - PROSTI TRG

Izdaja	Število trgovanih delnic	Št. izdanih delnic razreda	Borzi javljen delež delnic na organiz. trgu	Tečaj na 31.08.2001	Tržna kapitalizacija na 31.08.2001 (v SIT)	Tržna kapitalizacija na 31.08.2001 (v DEM)	Tržna kapitalizacija na 31.08.2001 (v EUR)	Tržna kapitalizacija na 31.08.2001 (v USD)	
66	KLASJE	835.600	835.600	100,00%	560 SIT	468.019.560	4.178.380	2.136.371	1.941.320
67	TEKSTINA REDNE	1.127.293	1.503.057	75,00%	400 SIT	451.029.929	4.026.701	2.058.819	1.870.848
68	GRAD PRESTRANEK	43.235	43.235	100,00%	10.400 SIT	449.644.000	4.014.327	2.052.492	1.865.100
69	INTES	549.982	549.982	100,00%	805 SIT	442.845.506	3.953.632	2.021.459	1.836.900
70	DRAVINJSKI DOM	216.560	216.560	100,00%	1.999 SIT	432.903.440	3.864.871	1.976.077	1.795.661
71	ELMO	708.000	708.000	100,00%	600 SIT	424.800.000	3.792.525	1.939.087	1.762.048
72	GOZDNO GOSPODARSTVO BLED	489.520	611.900	80,00%	866 SIT	423.924.320	3.784.707	1.935.090	1.758.416
73	KRUH-PECIVO REDNE	555.934	654.040	85,00%	700 SIT	389.153.800	3.474.284	1.776.372	1.614.189
74	NOVOLIT REDNE	224.298	224.298	100,00%	1.700 SIT	381.306.600	3.404.225	1.740.552	1.581.640
75	LESNINA EMMI REDNE	684.037	714.827	95,69%	550 SIT	376.220.350	3.358.816	1.717.335	1.560.542
76	SVILANIT REDNE	408.487	410.407	99,53%	850 SIT	347.213.950	3.099.853	1.584.929	1.440.225
77	ŽELEZ. RAVNE - MONTER DRAV. R.	275.835	444.100	62,11%	1.250 SIT	344.793.750	3.078.246	1.573.882	1.430.186
78	CAPITA REDNE	582.021	582.021	100,00%	570 SIT	331.751.970	2.961.812	1.514.350	1.376.090
79	AVANT HOLDING	706.855	706.855	100,00%	450 SIT	318.155.436	2.840.425	1.452.286	1.319.692
80	ZLATOROG REDNE	209.610	209.610	100,00%	1.515 SIT	317.525.612	2.834.802	1.449.411	1.317.080
81	INLES RIBNICA REDNE	609.005	555.525	109,63%	500 SIT	304.563.401	2.719.078	1.390.242	1.263.313
82	ALPETOUR POT. AGENCIJA	263.042	263.042	100,00%	1.100 SIT	289.425.113	2.583.927	1.321.140	1.200.520
83	UNITAS REDNE	145.115	173.377	83,70%	1.910 SIT	277.169.650	2.474.512	1.265.198	1.149.685
84	MURALES	322.045	322.045	100,00%	835 SIT	268.907.575	2.400.750	1.227.484	1.115.414
85	DOM SMREKA REDNE	406.199	406.199	100,00%	653 SIT	265.247.947	2.368.078	1.210.779	1.100.235
86	PULSAR HOLDING	939.319	939.319	100,00%	250 SIT	234.829.750	2.096.511	1.071.929	974.061
87	HIDROTEHNIK	330.034	384.472	85,84%	700 SIT	231.023.800	2.062.532	1.054.556	958.275
88	TUS KO-SI	229.456	229.456	100,00%	1.000 SIT	229.456.000	2.048.535	1.047.399	951.771
89	TOTRA PLASTIKA REDNE	227.809	227.809	100,00%	1.000 SIT	227.809.000	2.033.831	1.039.881	944.940
90	GRADIS GP	304.750	304.750	100,00%	700 SIT	213.325.000	1.904.521	973.766	884.861
91	SKUPINA KMEČKA DRUŽBA	20.000	20.000	100,00%	10.503 SIT	210.056.000	1.875.336	958.844	871.301
92	GRADIS SPO REDNE	418.740	560.000	74,78%	500 SIT	209.370.000	1.869.211	955.712	868.456
93	BOHOR REDNE	209.170	263.067	79,51%	999 SIT	208.960.830	1.865.558	953.845	866.759
94	LIZ INŽENIRING REDNE	188.677	235.846	80,00%	1.100 SIT	207.544.700	1.852.916	947.380	860.884
95	KOVINTRADE REDNE	114.650	114.650	100,00%	1.801 SIT	206.484.650	1.843.452	942.542	856.487
96	EGOLES ŠKOFJA LOKA REDNE	258.300	258.300	100,00%	721 SIT	186.234.300	1.662.661	850.105	772.490
97	VOC CELJE	112.151	112.151	100,00%	1.500 SIT	168.226.500	1.501.891	767.904	697.795
98	CREINA	48.594	48.594	100,00%	3.252 SIT	158.027.688	1.410.838	721.350	655.491
99	INTEGRAL JESENICE REDNE	243.784	256.556	95,02%	607 SIT	147.976.888	1.321.107	675.471	613.800
100	AGROKOMBINAT MARIBOR REDNE	403.808	499.291	80,88%	357 SIT	144.159.456	1.287.025	658.045	597.966
101	SVILA REDNE	1.263.478	1.263.478	100,00%	114 SIT	143.910.144	1.284.800	656.907	596.932
102	GEA COLLEGE	147.885	147.885	100,00%	900 SIT	133.096.500	1.188.258	607.546	552.077
103	ZDRAVILIŠČE ROGAŠKA REDNE	891.864	961.898	92,72%	147 SIT	130.845.367	1.168.160	597.271	542.740
104	MK TISKARNA REDNE	103.954	103.954	100,00%	1.000 SIT	103.954.000	928.080	474.519	431.196
105	IMP ČRPALKE REDNE	333.034	333.034	100,00%	300 SIT	99.943.503	892.275	456.213	414.560
106	AVTOPR. IN SERVISI REDNE	308.696	308.696	100,00%	300 SIT	92.608.800	826.792	422.732	384.136
107	SAVINJA MOZIRJE REDNE	105.780	105.780	100,00%	772 SIT	81.662.160	729.063	372.764	338.730
108	ALPDOM	47.816	47.816	100,00%	1.450 SIT	69.333.200	618.992	316.486	287.590
109	MLAJ	67.062	93.000	72,11%	1.000 SIT	67.062.000	598.715	306.118	278.170
110	UPIMO GROUP REDNE	215.000	215.000	100,00%	310 SIT	66.650.000	595.037	304.238	276.461
111	SIJAJ HRASTNIK REDNE	26.880	26.880	100,00%	1.111 SIT	29.863.680	266.617	136.319	123.873
112	RAZVOJNA DRUŽBA	21.948	21.948	100,00%	1.205 SIT	26.447.340	236.116	120.724	109.702
113	ZASAVSKI RAČUNSKI CENTER	43.466	70.700	61,48%	401 SIT	17.429.866	155.610	79.562	72.298
114	JELEN	50.849	67.798	75,00%	253 SIT	12.864.797	114.854	58.724	53.363
115	DADAS REDNE	31.320	31.320	100,00%	301 SIT	9.427.320	84.165	43.033	39.104
	<b>Prednostne delnice</b>	-	-	-		<b>1.620.116.986</b>	<b>14.464.065</b>	<b>7.395.356</b>	<b>6.720.160</b>
1	KMEČKA DR. HOLDING PREDNOSTNE	266.413	266.413	100,00%	4.856 SIT	1.293.584.306	11.548.849	5.904.831	5.365.720
2	HIPOT. BANKA PREDNOSTNE	79.500	79.500	100,00%	4.000 SIT	318.000.000	2.839.037	1.451.576	1.319.047
3	ZDRAVILIŠČE ROG. PREDNOSTNE	27.818	30.000	92,73%	260 SIT	7.232.680	64.572	33.015	30.001
4	PRIMOFIN PREDNOSTNE	10.000	10.000	100,00%	130 SIT	1.300.000	11.606	5.934	5.392
	<b>SKUPAJ</b>					<b>136.476.191.053</b>	<b>1.218.430.807</b>	<b>622.973.572</b>	<b>566.096.052</b>

DEVIZNI TEČAJI	
1 DEM =	112,0098 SIT na 31.08.2001
1 USD =	241,0831 SIT na 31.08.2001
1 EUR =	219,0722 SIT na 31.08.2001

## D2) TRŽNA KAPITALIZACIJA OBVEZNIC - BORZNA KOTACIJA

Izdaja	Št.lizdanih obveznic po najmanjših apoenih	Tečaj na 31.08.2001	Ostane dolga na 31.08.2001	Valuta ostanka dolga	Tržna kapitalizacija na 31.08.2001 (v SIT)	Tržna kapitalizacija na 31.08.2001 (v DEM)	Tržna kapitalizacija na 31.08.2001 (v EUR)	Tržna kapitalizacija na 31.08.2001 (v USD)	
1	REPUBLIKA SLOVENIJA 10	5.218.961	100,40	8.245,56	SIT	43.205.389.087	385.728.651	197.219.862	179.213.678
2	REPUBLIKA SLOVENIJA 4	267.656	107,54	1.000,00	DEM	32.240.594.194	287.837.262	147.168.806	133.732.286
3	REPUBLIKA SLOVENIJA 13	106.701	99,10	1.000,00	DEM	11.843.993.651	105.740.691	54.064.339	49.128.262
4	REPUBLIKA SLOVENIJA 18	500.000	102,75	100,00	EUR	11.254.834.275	100.480.800	51.375.000	46.684.460
5	REPUBLIKA SLOVENIJA 12	963.281	100,00	10.000,00	SIT	9.632.810.000	85.999.707	43.970.937	39.956.388
6	REPUBLIKA SLOVENIJA 15 I	89.813	104,30	100.000,00	SIT	9.367.495.900	83.631.039	42.759.857	38.855.880
7	REPUBLIKA SLOVENIJA 15 E	89.813	100,40	100.000,00	SIT	9.017.225.200	80.503.895	41.160.974	37.402.975
8	REPUBLIKA SLOVENIJA 17	900.000	100,00	10.000,00	SIT	9.000.000.000	80.350.112	41.082.346	37.331.526
9	REPUBLIKA SLOVENIJA 23	400.000	102,50	100,00	EUR	8.981.960.200	80.189.057	41.000.000	37.256.698
10	REPUBLIKA SLOVENIJA 25	800.000	100,50	10.000,00	SIT	8.040.000.000	71.779.434	36.700.229	33.349.497
11	REPUBLIKA SLOVENIJA 22	800.000	99,30	10.000,00	SIT	7.944.000.000	70.922.366	36.262.018	32.951.294
12	REPUBLIKA SLOVENIJA 14	630.400	101,00	10.000,00	SIT	6.367.040.000	56.843.598	29.063.660	26.410.147
13	REPUBLIKA SLOVENIJA 19	600.000	100,00	10.000,00	SIT	6.000.000.000	53.566.741	27.388.231	24.887.684
14	REPUBLIKA SLOVENIJA 20	600.000	99,40	10.000,00	SIT	5.964.000.000	53.245.341	27.223.902	24.738.358
15	REPUBLIKA SLOVENIJA 16	600.000	99,00	10.000,00	SIT	5.940.000.000	53.031.074	27.114.349	24.638.807
16	SLOV. RAZVOJNA DRUŽBA	50.000	96,30	1.000,00	DEM	5.393.271.870	48.150.000	24.618.696	22.371.008
17	REPUBLIKA SLOVENIJA 24	499.600	99,85	10.000,00	SIT	4.988.506.000	44.536.335	22.771.059	20.692.060
18	REPUBLIKA SLOVENIJA 15 H	47.902	104,00	100.000,00	SIT	4.981.808.000	44.476.537	22.740.485	20.664.277
19	NLB 2. IZDAJA SERIJA A	40.000	100,00	100.000,00	SIT	4.000.000.000	35.711.161	18.258.821	16.591.789
20	BTC HIPOTEKARNE OBVEZNI	340.000	112,00	92,86	DEM	3.960.788.395	35.361.088	18.079.831	16.429.142
21	SKB OBVEZNICE 4 A	38.182	100,00	100.000,00	SIT	3.818.200.000	34.088.089	17.428.957	15.837.692
22	REPUBLIKA SLOVENIJA 26	142.000	99,00	100,00	EUR	3.079.716.988	27.495.067	14.058.000	12.774.504
23	NLB TOLARSKE	27.300	101,00	100.000,00	SIT	2.757.300.000	24.616.596	12.586.262	11.437.135
24	REPUBLIKA SLOVENIJA 8	965.330	98,50	24,13	DEM	2.569.954.162	22.944.012	11.731.083	10.660.034
25	HOTELI BERNARDIN	20.000	101,51	1.000,00	DEM	2.274.022.960	20.302.000	10.380.244	9.432.527
26	NLB DEVIZNE	20.000	101,30	1.000,00	DEM	2.269.318.548	20.260.000	10.358.770	9.413.014
27	BANKA CELJE 3. IZDAJA	100.000	101,50	100,00	EUR	2.223.582.830	19.851.681	10.150.000	9.223.304
28	BANKA CELJE 4. IZDAJA	100.000	100,80	100,00	EUR	2.208.247.776	19.714.773	10.080.000	9.159.695
29	ABANKA 4. IZDAJA	100.000	100,00	100,00	EUR	2.190.722.000	19.558.307	10.000.000	9.086.999
30	NFD INV. SVETOVANJE	16.000	100,00	135.740,00	SIT	2.171.840.000	19.389.732	9.913.809	9.008.678
31	STANOVANJSKI SKLAD 2	20.000	106,00	96.553,00	SIT	2.046.923.600	18.274.505	9.343.603	8.490.531
32	SL. ZADR. KMET. BANKA 3	200.000	100,00	10.000,00	SIT	2.000.000.000	17.855.580	9.129.410	8.295.895
33	NOVA KBM 2. IZDAJA	18.000	100,00	500,00	EUR	1.971.649.800	17.602.476	9.000.000	8.178.300
34	SKB OBVEZNICE 3.IZDAJA	35.000	100,00	500,00	DEM	1.960.171.500	17.500.000	8.947.605	8.130.688
35	NOVA KBM 1. IZDAJA	15.000	100,00	1.000,00	DEM	1.680.147.000	15.000.000	7.669.376	6.969.161
36	ABANKA 3.IZDAJA	70.000	97,00	100,00	EUR	1.487.500.238	13.280.090	6.790.000	6.170.073
37	SKB OBVEZNICE 4 B	11.818	97,50	500,00	EUR	1.262.135.189	11.268.078	5.761.275	5.235.270
38	ABANKA 1.IZDAJA	20.000	103,06	500,00	DEM	1.154.372.999	10.306.000	5.269.372	4.788.278
39	NLB 2. IZDAJA SERIJA B	10.000	99,00	500,00	EUR	1.084.407.390	9.681.362	4.950.000	4.498.065
40	DOLENJSKA BANKA DEVIZNE	17.508	100,50	500,00	DEM	985.436.458	8.797.770	4.498.227	4.087.539
41	BANKA ZASAVJE OBVEZNICE	18.000	97,10	500,00	DEM	978.853.642	8.739.000	4.468.178	4.060.233
42	DOL. BANKA TOLARSKE	18.000	100,00	50.000,00	SIT	900.000.000	8.035.011	4.108.235	3.733.153
43	LB SB VELENJE 1.IZDAJA	80.000	101,50	10.000,00	SIT	812.000.000	7.249.366	3.706.541	3.368.133
44	KREKOVA BANKA 2.IZDAJA	14.000	100,00	500,00	DEM	784.068.600	7.000.000	3.579.042	3.252.275
45	PROBANKA 2.IZDAJA	60.000	101,00	100,00	DEM	678.779.388	6.060.000	3.098.428	2.815.541
46	STANOVANJSKI SKLAD RS 1	70.965	92,00	72,93	DEM	533.327.859	4.761.439	2.434.484	2.212.216
47	SL.ZADR.KMET.BANKA	10.000	104,50	374,68	DEM	438.563.843	3.915.406	2.001.915	1.819.140
48	BANKA VIPA 6. IZDAJA	10.000	100,00	200,00	EUR	438.144.400	3.911.661	2.000.000	1.817.400
49	BANKA VIPA 7. IZDAJA	10.000	100,00	200,00	EUR	438.144.400	3.911.661	2.000.000	1.817.400
50	BANKA VIPA 5.IZDAJA	10.000	100,00	175,00	EUR	383.376.350	3.422.704	1.750.000	1.590.225
51	BANKA VIPA 3.IZDAJA	10.000	100,00	312,50	DEM	350.030.625	3.125.000	1.597.787	1.451.909
52	BANKA CELJE 2.IZDAJA	200.000	97,50	15,90	DEM	347.286.385	3.100.500	1.585.260	1.440.526
53	BANKA VIPA 4.IZDAJA	8.000	100,00	375,00	DEM	336.029.400	3.000.000	1.533.875	1.393.832
54	FACTOR BANKA 1.IZDAJA	10.000	100,50	212,60	DEM	239.323.499	2.136.630	1.092.441	992.701
55	PROBANKA 1.IZDAJA	80.000	100,00	2.952,42	SIT	236.193.600	2.108.687	1.078.154	979.719
56	BANKA VIPA 2.IZDAJA	8.000	102,50	250,00	DEM	229.620.090	2.050.000	1.048.148	952.452
57	FACTOR BANKA 3.IZDAJA	6.600	100,00	16.670,00	SIT	110.022.000	982.253	502.218	456.365
	<b>SKUPAJ</b>					<b>257.553.130.290</b>	<b>2.299.380.325</b>	<b>1.175.654.101</b>	<b>1.068.316.818</b>

DEVIZNI TEČAJI		
1 DEM=	112,0098	SIT na 31.08.2001
1 USD=	241,0831	SIT na 31.08.2001
1 EUR=	219,0722	SIT na 31.08.2001

## TRŽNA KAPITALIZACIJA OBVEZNIC - PROSTI TRG

Obveznice	Št. izdanih obveznic po najmanjših apoenih	Tečaj na 31.08.2001	Ostane dolga na 31.08.2001	Valuta ostanka dolga	Tržna kapitalizacija na 31.08.2001 (v SIT)	Tržna kapitalizacija na 31.08.2001 (v DEM)	Tržna kapitalizacija na 31.08.2001 (v EUR)	Tržna kapitalizacija na 31.08.2001 (v USD)
1 SLOVENSKA ODŠKODNINSKA DRUŽBA 2	5.000.000	71,49	100,00	DEM	40.037.903.010	357.450.000	182.761.222	166.075.113
2 AUTOCOMMERCE 1.IZDAJA	22.300	106,20	1.000,00	DEM	2.652.683.289	23.682.600	12.108.717	11.003.191
3 BANKA KOPER 4. IZDAJA	20.000	100,00	100.000,00	SIT	2.000.000.000	17.855.580	9.129.410	8.295.895
4 STANOVANJSKI SKLAD 3. IZDAJA	20.000	100,47	99.233,65	SIT	1.994.000.963	17.802.022	9.102.026	8.271.011
5 BANKA KOPER 3. IZDAJA	10.000	100,00	500,00	EUR	1.095.361.000	9.779.153	5.000.000	4.543.500
6 PROBANKA 4. IZDAJA	50.000	100,00	100,00	EUR	1.095.361.000	9.779.153	5.000.000	4.543.500
7 KMEČKA DRUŽBA 1.IZDAJA	80.000	102,00	100,00	DEM	913.999.968	8.160.000	4.172.140	3.791.224
8 SIP STROJNA INDUSTRIJA 1A	32.500	100,00	200,00	DEM	728.063.700	6.500.000	3.323.396	3.019.970
9 SI.MOBIL 1.IZDAJA	5.000	100,00	801,64	DEM	448.957.680	4.008.200	2.049.359	1.862.253
10 UBK KONVERTIBILNE	80	98,00	48.558,44	DEM	426.419.258	3.806.982	1.946.478	1.768.765
11 SIP STROJNA INDUSTRIJA 1B	17.250	100,00	200,00	DEM	386.433.810	3.450.000	1.763.956	1.602.907
12 BORZNA DRUŽBA POTEZA OBVEZNICE 2	15.000	99,00	100,00	EUR	325.322.217	2.904.409	1.485.000	1.349.419
13 OBČINA LAŠKO	60.000	101,50	35,74	DEM	243.796.722	2.176.566	1.112.860	1.011.256
14 BANKA KOPER 2.IZDAJA	3.000	100,00	230,00	USD	166.347.339	1.485.114	759.327	690.000
15 VIPA	4.000	103,01	187,50	DEM	86.535.971	772.575	395.011	358.947
16 OBČINA ŠMARJE	1.579	102,00	250,00	DEM	45.100.186	402.645	205.869	187.073
<b>SKUPAJ</b>					<b>52.646.286.115</b>	<b>470.015.000</b>	<b>240.314.773</b>	<b>218.374.022</b>

DEVIZNI TEČAJI		
1 DEM =	112,0098	31.08.2001
1 USD =	241,0831	31.08.2001
1 EUR =	219,0722	31.08.2001



### D3) TRŽNA KAPITALIZACIJA POOBLAŠČENIH INVESTICIJSKIH DRUŽB

	Borzi javljeno št. delnic na org. trgu	Tečaj na 31.08.2001	Tržna kapitalizacija na 31.08.2001 (v SIT)	Tržna kapitalizacija na 31.08.2001 (v DEM)	Tržna kapitalizacija na 31.08.2001 (v EUR)	Tržna kapitalizacija na 31.08.2001 (v USD)	
1	ARKADA DVA	20.087.233	37,10 SIT	745.236.344	6.653.314	3.401.784	3.091.201
2	ARKADA ENA	30.210.725	38,00 SIT	1.148.007.550	10.249.171	5.240.316	4.761.875
3	ARKADA TRI	20.135.474	27,00 SIT	543.657.798	4.853.663	2.481.638	2.255.064
4	ATENA 1. SKLAD	297.107.158	37,12 SIT	11.028.617.705	98.461.186	50.342.388	45.746.125
5	CAPINVEST 2	5.876.900	40,00 SIT	235.076.000	2.098.709	1.073.053	975.083
6	ID KMEČKA DRUŽBA	92.046.145	76,04 SIT	6.999.188.866	62.487.290	31.949.233	29.032.267
7	INFOND ZLAT	336.854.710	45,05 SIT	15.175.304.686	135.481.937	69.270.791	62.946.364
8	KOMPAS SKLAD 2	44.293.242	24,10 SIT	1.067.467.132	9.530.123	4.872.673	4.427.797
9	KOMPAS SKLAD 4	41.633.800	23,50 SIT	978.394.300	8.734.899	4.466.082	4.058.328
10	KRONA KRONA	12.871.618	42,00 SIT	540.607.956	4.826.434	2.467.716	2.242.413
11	KRONA SENIOR	73.170.428	33,40 SIT	2.443.892.295	21.818.558	11.155.648	10.137.137
12	MAKSIMA 1	216.646.243	54,39 SIT	11.783.389.157	105.199.627	53.787.697	48.876.878
13	MERCATA	28.923.982	23,51 SIT	680.002.817	6.070.923	3.104.012	2.820.616
14	MERCATA 1	26.821.153	25,00 SIT	670.528.825	5.986.341	3.060.766	2.781.318
15	MODRA LINIJA	33.352.848	59,13 SIT	1.972.153.902	17.606.976	9.002.301	8.180.391
16	MODRA LINIJA 2	22.972.015	44,00 SIT	1.010.768.660	9.023.931	4.613.861	4.192.615
17	MODRA LINIJA 3	5.244.141	32,20 SIT	168.861.340	1.507.559	770.802	700.428
18	NFD 1	160.580.300	99,11 SIT	15.915.113.533	142.086.795	72.647.801	66.015.053
19	NFD 2	291.379.659	37,38 SIT	10.891.771.653	97.239.453	49.717.726	45.178.495
20	NIKA	32.574.698	39,63 SIT	1.290.935.282	11.525.199	5.892.739	5.354.732
21	NIKA 1	30.911.102	38,05 SIT	1.176.167.431	10.500.576	5.368.858	4.878.681
22	NIKA 2	12.555.868	38,00 SIT	477.122.984	4.259.654	2.177.926	1.979.081
23	PID AKTIVA AVANT I	29.520.040	20,60 SIT	608.112.824	5.429.104	2.775.856	2.522.420
24	PID KMEČKA DRUŽBA	95.913.558	22,38 SIT	2.146.545.428	19.163.907	9.798.347	8.903.757
25	PLOD	10.478.017	30,00 SIT	314.340.510	2.806.366	1.434.872	1.303.868
26	POMURSKA INV.DRUŽBA 1	35.923.940	119,51 SIT	4.293.270.069	38.329.415	19.597.512	17.808.258
27	POMURSKA INV.DRUŽBA 2	45.387.230	34,72 SIT	1.575.844.626	14.068.810	7.193.266	6.536.521
28	SETEV	15.405.373	32,00 SIT	492.971.936	4.401.150	2.250.272	2.044.822
29	TRDNJAVA	25.932.762	17,40 SIT	451.230.059	4.028.487	2.059.732	1.871.679
30	TRDNJAVA I	8.917.902	20,10 SIT	179.249.830	1.600.305	818.223	743.519
31	TRGATEV	17.585.800	30,00 SIT	527.574.000	4.710.070	2.408.220	2.188.349
32	TRIGLAV STEBER 1	147.487.470	110,38 SIT	16.279.666.939	145.341.452	74.311.880	67.527.201
33	TRIGLAV STEBER II	195.412.551	39,51 SIT	7.720.749.890	68.929.236	35.242.947	32.025.264
34	VIPA INVEST NANOS	33.096.900	85,30 SIT	2.823.165.570	25.204.630	12.886.918	11.710.342
35	VIPA INVEST SOČA	71.171.215	38,32 SIT	2.727.280.959	24.348.592	12.449.233	11.312.618
36	VIZIJA DPB	44.074.632	39,00 SIT	1.718.910.648	15.346.074	7.846.320	7.129.951
37	ZLATA MONETA 1	68.297.800	80,99 SIT	5.531.438.822	49.383.526	25.249.387	22.944.117
38	ZLATA MONETA II	82.333.757	41,13 SIT	3.386.387.425	30.232.957	15.457.860	14.046.557
39	ZVON DVA	141.224.712	33,03 SIT	4.664.652.237	41.645.037	21.292.762	19.348.732
40	ZVON ENA	137.974.360	72,78 SIT	10.041.773.921	89.650.851	45.837.737	41.652.749
	<b>SKUPAJ</b>			<b>152.425.431.909 SIT</b>	<b>1.360.822.284 SIT</b>	<b>695.777.154 SIT</b>	<b>632.252.663 SIT</b>

### TRŽNA KAPITALIZACIJA POKOJNINSKIH BONOV DNE 31.08.2001

Št. bonov na org. trgu	Tečaj na 31.08.2001	Tržna kapitalizacija na 31.08.2001 (v SIT)	Tržna kapitalizacija na 31.08.2001 (v DEM)	Tržna kapitalizacija na 31.08.2001 (v EUR)	Tržna kapitalizacija na 31.08.2001 (v USD)
126.804.087	43,65	5.534.998.398	49.415.305	25.265.636	22.958.882

DEVIZNI TEČAJI	
1 DEM =	112,0098 SIT na 31.08.2001
1 USD =	241,0831 SIT na 31.08.2001
1 EUR =	219,0722 SIT na 31.08.2001

## E) DRUGO

## E1) KAZALNIKI NA DAN 31.08.2001 (redne delnice v borzni kotaciji)

PANOGA	Tečaj na 31.8.2001	Celotni čisti dobiček (izguba) v 000 SIT v letu 2000	Čisti dobiček / redno delnico v letu 2000	T / D <sup>(1)</sup>	Višina dividende za leto 2000	Dividendna donosnost	Knjižna vrednost delnice na dan 31.12.2000	Tečaj / knjižna vrednost delnic	Količnik letnega obrata tržne kapitalizacije <sup>(2)</sup>
<b>BANČNIŠTVO</b>									
Banka Koper	86.456	2.360.248	4.546,15 SIT	19,02	4.500 SIT	5,20%	41.542,85 SIT	2,08	0,05
Banka Vipava	63.000	213.976	1.603,39 SIT	<sup>(4)</sup>	1.600 SIT	2,54%	88.653,92 SIT	<sup>(4)</sup>	0,16
Dolenjska banka	22.500	655.800	2.418,53 SIT	9,30	2.000 SIT	8,89%	44.056,94 SIT	0,51	0,25
Probanka Maribor	4.930	387.773	496,09 SIT	<sup>(4)</sup>	242 SIT	4,91%	5.206,37 SIT	<sup>(4)</sup>	0,19
SKB banka	2.223	0 SIT	0 SIT	<sup>(4)</sup>	0	0,00%	3.502,69 SIT	0,63	0,45
<b>DRUGO FINANČNO POSREDNIŠTVO</b>									
Nika Brežice	349	177.013	368,78	0,95	0	0,00%	929,43 SIT	0,38	0,01
<b>DRUGE STORITVENE DEJAVNOSTI</b>									
Geodetski zavod Slovenije	815	48.513	130,20 SIT	6,26	50 SIT	6,13%	3.081,55 SIT	0,26	0,09
<b>FARMACIJA</b>									
Krka Novo Mesto	27.602	7.112.521	2.106,15 SIT	13,11	700 SIT	2,54%	19.578,49 SIT	1,41	0,19
Lek Ljubljana	45.972	6.136.667	3.261,54 SIT	14,10	950 SIT	2,07%	28.383,49 SIT	1,62	0,26
<b>GOSPODINJSKI APARATI</b>									
Gorenje Velenje	2.068	2.884.829	236,46 SIT	8,74	70 SIT	3,39%	3.508,59 SIT	0,59	0,18
<b>GRADBENIŠTVO</b>									
Gradbeno podjetje Grosuplje	5.700	(642.963)	(4.052,47 SIT)	<sup>(4)</sup>	0	0,00%	23.749,13 SIT	<sup>(4)</sup>	0,02
<b>HOTELI, GOSTINSTVO IN TURIZEM</b>									
Terme Čatež	15.176	722.346	1.630,37 SIT	9,31	500 SIT	3,29%	26.972,79 SIT	0,56	0,18
Zdravilišče Moravske Toplice	1.232	253.688	88,64 SIT	13,90	0	0,00%	2.587,98 SIT	0,48	0,06
<b>HRANA IN PIJAČE</b>									
Droga Portorož	38.991	1.505.353	5.344,10 SIT	7,30	1.625 SIT	4,17%	45.585,34 SIT	0,86	0,26
Kolinska Ljubljana	2.759	871.611	275,58 SIT	10,01	100 SIT	3,62%	4.354,71 SIT	0,63	0,22
Minotest Ajdovščina	1.551	221.615	102,69 SIT	15,10	20 SIT	1,29%	1.825,63 SIT	0,85	0,22
Pivovarna Laško	4.907	1.492.896	279,64 SIT	17,55	140 SIT	2,85%	4.453,80 SIT	1,10	0,35
Pivovarna Union	51.022	1.273.341	2.943,30 SIT	17,39	615 SIT	1,21%	37.774,97 SIT	1,35	0,68
Radenska Radenci	830	(3.919.242)	(779,03 SIT)	<sup>(4)</sup>	0	0,00%	3.310,01 SIT	<sup>(4)</sup>	0,14
Žito Ljubljana	15.902	639.518	1.859,30 SIT	8,55	510 SIT	3,21%	46.723,17 SIT	0,34	0,20
<b>KEMIJA</b>									
Etol Celje	23.966	453.588	1.663,53 SIT	14,41	1.500 SIT	6,26%	34.734,96 SIT	0,69	0,16
Sava Kranj	17.546	1.630.157	996,67 SIT	17,60	480 SIT	2,74%	27.749,36 SIT	0,63	0,29
<b>NAFTA IN PLIN</b>									
Istrabenz Koper	4.098	276.483	53,38 SIT	76,77	80 SIT	1,95%	3.977,81 SIT	1,03	0,11
Petrol Ljubljana	21.923	645.762	314,43 SIT	69,72	500 SIT	2,28%	27.265,85 SIT	0,80	0,30
<b>NEKOVINE</b>									
Comet Zreče	2.100	340.540	203,01 SIT	10,34	0	0,00%	2.473,60 SIT	0,85	0,32
<b>NEPREMIČNINE / TRGOVINA</b>									
Blagovno trg.center BTC	15.946	1.208.763	1.672,01 SIT	9,54	350 SIT	2,19%	22.702,13 SIT	0,70	0,68
<b>TRANSPORT</b>									
Aerodrom Ljubljana <sup>(5)</sup>	3.364	1.156.795	304,70 SIT	11,04	166 SIT	4,93%	3.812,35 SIT	0,88	0,18
Intereuropa Koper	3.246	1.717.626	238,21 SIT	13,63	160 SIT	4,93%	3.195,77 SIT	1,02	0,34
Luka Koper <sup>(5)</sup>	3.188	2.900.367	207,17 SIT	15,39	150 SIT	4,71%	3.367,95 SIT	0,95	0,13
<b>TRGOVINA</b>									
Delo Prodaja	5.450	414.958	704,37 SIT	7,74	360 SIT	6,61%	4.498,94 SIT	1,21	0,38
Emona obala Koper <sup>(3)</sup>	1.884	347.269	230,15 SIT	8,19	0	0,00%	6.514,99 SIT	0,29	0,24
Koloniale Maribor	1.370	63.948	98,30 SIT	13,94	0	0,00%	3.729,84 SIT	0,37	0,09
Kompas MTS	1.280	1.740.250	493,45 SIT	2,59	800 SIT	62,50%	4.479,24 SIT	0,29	0,45
Kovinotehna Celje	370	(1.296.671)	(316,35 SIT)	<sup>(4)</sup>	0	0,00%	1.639,34 SIT	<sup>(4)</sup>	0,07
Mercator Ljubljana	15.943	4.008.563	1.249,36 SIT	12,76	300 SIT	1,88%	20.715,63 SIT	0,77	0,33
Salus Ljubljana	41.500	870.572	6.527,54 SIT	6,36	3.000 SIT	7,23%	38.364,43 SIT	1,08	0,07
Merkur Kranj	13.373	233.318	258,29 SIT	51,77	550 SIT	4,11%	26.297,28 SIT	0,51	0,04
Tehnounion Ljubljana	15.000	200.354	2.405,90 SIT	6,23	0	0,00%	49.044,68 SIT	0,31	0,25
Živila Kranj	10.000	400.389	1.387,24 SIT	7,21	0	0,00%	31.423,21 SIT	0,32	0,15
<b>ZALOŽNIŠTVO</b>									
Delo Ljubljana	13.828	889.281	1.332,33 SIT	10,38	1.000 SIT	7,23%	6.524,98 SIT	2,12	0,22

Izračuni so opravljeni na podlagi nekonsolidiranih računovodskih izkazov za leto 2000. Pri naslednjih družbah so bili izračuni opravljeni na osnovi konsolidiranih izkazov: Emona obala Koper, Istrabenz, Lek, Mercator, Merkur, Petrol, Radenska, Sava, Tehnounion, Živila in Žito. Izračuni so bili opravljeni na podlagi povprečnega števila izdanih delnic v letu 2000.

(1) T/D = P/E = Tečaj / Čisti dobiček na delnico (izločen popravek kapitala in lastne delnice.)

(2) Promet zadnjih dvanajstih mesecev, povprečna kapitalizacija na osnovi vrednosti na zadnji dan v tekočem mesecu, pred 6 in 12 meseci.

(3) Izločene delnice hčerinske družbe.

(4) Izračun ni smiseln.

(5) Pri Aerodromu in Luki Koper se P / E računa na vse izdane delnice (redne in prednostne).

## E2) REKORDNE VREDNOSTI

### REKORDNI DNEVNI PROMET V LETU 2001

12-jul-2001

	Vrednost	Število poslov	Količina
Navadni posli	505.701.563 SIT	903	1.203.552
Aplikacije	322.782.621 SIT	176	322.466
Svežnji	9.229.267.239 SIT	28	492.150
<b>Skupaj</b>	<b>10.057.751.423 SIT</b>	<b>1.107</b>	<b>2.018.168</b>

### NAJVEČJE IN NAJMANJŠE VREDNOSTI PROMETA IN INDEKSOV

	V letu 2001		V letih 1989-2000	
Mesečni promet v mio SIT	33.268	januar 2001	53.123	december 2000
Dnevni promet v mio SIT	10.058	12.07.2001	7.716	27.12.2000
Število poslov v dnevu	1.883	13.02.2001	5.900	08.07.1999
Vrednost svežnja v mio SIT	1.769	12.07.2001	3.995	24.11.1998
Max vrednost indeksa SBI 20	1.975,59	31.08.2001	2.026,47	10.08.1998
Min vrednost indeksa SBI 20	1.700,24	25.04.2001	891,93	10.09.1996
Max vrednost indeksa SBI 20NT	1.923,69	31.08.2001	1.871,02	08.09.1999
Min vrednost indeksa SBI 20NT	1.661,96	09.05.2001	1.437,30	01.07.1998
Max vrednost indeksa IPT	1.694,56	23.08.2001	1.806,98	30.12.1999
Min vrednost indeksa IPT	1.415,06	23.05.2001	1.318,83	01.07.1998
Max vrednost indeksa PIX	1.558,97	09.01.2001	1.633,77	19.10.1999
Min vrednost indeksa PIX	1.328,44	23.05.2001	965,15	29.04.1999
Max vrednost indeksa HRANA IN PIJAČE	1.789,64	31.08.2001	2.128,13	07.08.1998
Min vrednost indeksa HRANA IN PIJAČE	1.499,15	03.05.2001	1.551,34	03.04.2000
Max vrednost indeksa FARMACIJA	2.182,30	09.01.2001	2.623,07	11.08.1998
Min vrednost indeksa FARMACIJA	1.864,01	25.04.2001	1.558,05	25.05.2000
Max vrednost indeksa KEMIJA	1.869,96	29.08.2001	2.176,97	06.08.1998
Min vrednost indeksa KEMIJA	1.599,36	14.03.2001	1.476,44	01.07.1998
Max vrednost indeksa NAFTA IN PLIN	2.316,68	30.08.2001	2.488,67	21.08.1998
Min vrednost indeksa NAFTA IN PLIN	1.745,14	14.03.2001	1.591,73	27.06.2000
Max vrednost indeksa TRANSPORT	1.868,95	31.08.2001	1.731,88	03.09.1999
Min vrednost indeksa TRANSPORT	1.544,80	30.03.2001	1.132,46	01.07.1998
Max vrednost indeksa TRGOVINA	1.793,99	09.01.2001	2.195,82	31.01.2000
Min vrednost indeksa TRGOVINA	1.452,18	22.05.2001	1.172,80	01.07.1998
Max vrednost indeksa BIO	109,81	31.08.2001	113,52	14.12.1995
Min vrednost indeksa BIO	107,81	21.03.2001	100,46	05.07.1995

## E3) NOVE KOTACIJE IN SPREMEMBE KOTACIJ V LETU 2001

### NOVI DOLGOROČNI VREDNOSTNI PAPIRJI NA LJUBLJANSKI BORZI V LETU 2001

#### BORZNA KOTACIJA

##### DELNICE

Izdajatelj	Oznaka	Vrsta delnic	Število sprejetih delnic	Nominalna vrednost delnice	Datum sprejema	Datum pričetka trgovanja	Enotni tečaj prvega dne trg.
Geodetski zavod Slovenije	GZRG	redne	379.820	1.000 SIT	14.12.2000	08.01.2001	1.100,00 SIT
Delo Prodaja	DPRG	redne	593.549	1.000 SIT	25.01.2001	12.02.2001	8.212,72 SIT

##### OBVEZNICE

Izdajatelj	Oznaka	Izdaja	Število sprejetih obveznic	Apoenska struktura	Obrestna mera in zapadlost	Datum sprejema	Datum pričetka trgovanja
Banka Celje	BCE4	4. izdaja	100.000	100 EUR	6%, 15.4.2006	25.01.2001	09.02.2001
Republika Slovenija	RS22	22. izdaja	800.000	10.000 SIT	TOM + 4,7%; 13.2.2006	15.02.2001	22.02.2001
Republika Slovenija	RS23	23. izdaja	169.045	100 EUR	6%, 13.2.2011	15.02.2001	20.02.2001
Republika Slovenija	RS24	24. izdaja	331.000	10.000 SIT	TOM + 4,2%, 13.3.2004	16.03.2001	22.03.2001
Republika Slovenija	RS25	25. izdaja	318.790	10.000 SIT	TOM+4,7%, 18.4.2006	20.04.2001	03.05.2001
Republika Slovenija	RS26	26. izdaja	142.000	100 EUR	5,375%, 01.06.2011	04.06.2001	14.06.2001
Banka Vipava	VIP7	7. izdaja	10.000	200 EUR	6,2%, 18.12.2010	09.07.2001	19.07.2001

#### PROSTI TRG

##### DELNICE

Izdajatelj	Oznaka	Vrsta delnic	Število sprejetih delnic	Nominalna vrednost delnice	Datum sprejema	Datum pričetka trgovanja	Enotni tečaj prvega dne trg.
Certius holding, družba za investiranje	CERR	redne	1.875.377	1.000 SIT	10.01.2001	15.01.2001	440,00 SIT
Mercata holding	MEHR	redne	2.898.917	1.000 SIT	30.01.2001	09.02.2001	218,45 SIT
Mercata 1 holding	MHLR	redne	2.693.249	1.000 SIT	30.01.2001	09.02.2001	249,69 SIT
Kmečka družba holding, finančna družba	KDHR	redne	1.191.382	8.000 SIT	31.01.2001	05.02.2001	6.560,43 SIT
ELMO Ljubljana	IJELG	redne	708.000	1.000 SIT	16.02.2001	22.02.2001	266,00 SIT
CM Celje	CEMG	redne	64.357	10.000 SIT	19.02.2001	01.03.2001	13.500,00 SIT
Murales Ljutomer	MULG	redne	322.045	1.000 SIT	20.02.2001	02.03.2001	3.450,00 SIT
MLAJ Zadobrova	MTZG	redne	67.062	1.000 SIT	11.06.2001	20.06.2001	n.p.
Kmečka družba holding, finančna družba	KDHP	prednostne	266.413	8.000 SIT	12.07.2001	18.07.2001	5.810,47 SIT
KS1 - naložbe	KSNR	redne	4.178.783	1.000 SIT	07.08.2001	10.08.2001	350,90 SIT
Pulsar holding	PLHR	redne	939.326	1.000 SIT	08.08.2001	13.08.2001	217,00 SIT
Aktiva Avant, finančna družba	AAFR	redne	4.814.478	1.000 SIT	13.08.2001	16.08.2001	200,00 SIT

##### OBVEZNICE

Izdajatelj	Oznaka	Izdaja	Število sprejetih obveznic	Apoenska struktura	Obrestna mera in zapadlost	Datum sprejema	Datum pričetka trgovanja
Probanka	PRB4	4. izdaja	50.000	100 EUR	5,5%, 24.9.2007	06.03.2001	15.03.2001
Stanovanjski sklad RS	SSR3	3. izdaja	20.000	100.000 SIT	TOM + 6,10%, 5.1.2011	21.05.2001	28.05.2001

##### PIDI

Izdajatelj	Oznaka	Vrsta delnic	Število sprejetih delnic	Nominalna vrednost delnice	Datum sprejema	Datum pričetka trgovanja	Enotni tečaj prvega dne trg.
PID Kmečka družba	KDPN	redne	95.913.558	100 SIT	01.02.2001	09.02.2001	20,93 SIT
ID Kmečka družba	KDIN	redne	92.046.145	100 SIT	01.02.2001	09.02.2001	72,72 SIT
PID AKTIVA AVANT I	AAPR	redne	29.520.040	100 SIT	13.08.2001	22.08.2001	14,10 SIT

### IZKLJUČITVE DOLGOROČNIH VREDNOSTNIH PAPIRJEV V LETU 2001

#### PROSTI TRG

##### DELNICE

Izdajatelj	Oznaka	Vrsta delnic	Datum izključitve
Tovarna krmil Žalec	TKZG	redne	22.01.2001
Gruda Ljubljana	GRUG	redne	12.03.2001
Dolina trgovina	DVEG	redne	19.03.2001
Lisca Sevnica	LISG	redne	21.03.2001
Mercator Gorenjska	LOKG	redne	26.07.2001
Rudnik Mežica	RMEG	redne	26.07.2001
Kruh Koper	KKPG	redne	07.08.2001

##### PIDI

Izdajatelj	Oznaka	Vrsta delnic	Datum izključitve
Certius 1	CE1N	redne	10.01.2001
PID Kmečka družba	KMON	redne	15.01.2001
Maxima 2 Ljubljana	MX2N	redne	05.07.2001
Maxima 3 Ljubljana	MX3N	redne	05.07.2001
Kompas sklad 1	KS1N	redne	08.08.2001
Pulsar Ljubljana	PLON	redne	09.08.2001
Aktiva Avant I	AA1N	redne	13.08.2001

### RAZŠIRITVE KOTACIJE DOLGOROČNIH VREDNOSTNIH PAPIRJEV V LETU 2001

#### BORZNA KOTACIJA

##### DELNICE

Izdajatelj	Oznaka	Vrsta delnic	Št.delnic pred razširitvijo	Št.delnic po razširitvi	Datum razširitve
Salus	SALR	redne	116.470	124.960	12.01.2001
Dolenjska banka	DOBR	redne	279.290	376.515	28.08.2001

##### OBVEZNICE

Izdajatelj	Oznaka	Izdaja	Št.obveznic pred razširitvijo	Št.obveznic po razširitvi	Datum razširitve
Republika Slovenija	RS23	23. izdaja	169.045	400.000	14.03.2001
Republika Slovenija	RS24	24. izdaja	331.000	499.600	19.04.2001
Republika Slovenija	RS25	25. izdaja	318.790	800.000	05.06.2001

**PROSTI TRG****DELNICE**

Izdajatelj	Oznaka	Vrsta delnic	Št.delnic pred razširitvijo	Št.delnic po razširitvi	Datum razširitve
JATA, Proizvodnja in trgovska družba	JMLG	redne	91.322	119.602	22.01.2001

**PIDI**

Izdajatelj	Oznaka	Vrsta delnic	Št.delnic pred razširitvijo	Št.delnic po razširitvi	Datum razširitve
Maxima 1 Ljubljana	MX1N	redne	93.990.312	216.646.243	05.07.2001

**POKOJNINSKI BONI**

Izdajatelj	Oznaka	Št.bonov pred razšir.	Št.bonov po razširitvi	Datum razširitve
Kapitalska družba	PBON	143.690.036	143.599.295	09.03.2001

**ZOŽITVE KOTACIJ DOLGOROČNIH VREDNOSTNIH PAPIRJEV V LETU 2001****PROSTI TRG****DELNICE**

Izdajatelj	Oznaka	Vrsta delnic	Št.delnic pred zmanjšanjem	Št.delnic po zmanjšanju	Datum zmanjšanja
JATA REJA Ljubljana	JRDG	redne	93.859	84.474	04.01.2001
Cetis	CETG	redne	220.642	200.000	16.01.2001
VALKARTON d.d. Logatec	VLOG	redne	871.157	852.097	02.03.2001
Kmečka družba holding, finančna družba	KDHR	redne	1.191.382	924.969	12.07.2001

**PIDI**

Izdajatelj	Oznaka	Vrsta delnic	Št.delnic pred zmanjšanjem	Št.delnic po zmanjšanju	Datum zmanjšanja
Mercata	MRON	redne	57.913.162	28.923.982	16.01.2001
Mercata1	MR1N	redne	53.753.643	26.821.153	16.01.2001

**OSTALE SPREMEMBE V VREDNOSTNIH PAPIRJH V LETU 2001****PROSTI TRG****DELNICE**

Izdajatelj	Stara oznaka	Nova oznaka	Vrsta delnic	Nominalna vrednost pred spremembo	Nominalna vrednost po spremembi	Število delnic po spremembi	Datum spremembe
Medvešek Pušnik	MPL	MPLR	redne	1.000 SIT	2.000 SIT	80.000	11.07.2001

**OBVEZNICE, KI SO ZAPADLE V LETU 2001**

Izdajatelj	Oznaka	Izdaja	Trg	Zadnji dan trgovanja	Datum zapadlosti
Slovenska zadružna kmetijska banka Ljubljana	ZKB2	2.izdaja	borzna kotacija	26.03.2001	01.04.2001
Abanka 2.izdaja	ABO2	2. Izdaja	borzna kotacija	24.04.2001	01.05.2001
Krekova banka 1. izdaja	KRB1	1. Izdaja	borzna kotacija	22.06.2001	01.07.2001
Poštna banka Slovenije 1. Izdaja	PBS1	1. izdaja	borzna kotacija	27.08.2001	01.09.2001

**ČLANSTVO V LETU 2001**

ČLAN	DATUM	Vključitev/ izključitev	Skupno število članov
BPD Fida	31.12.2000	Trajna izključitev	33
BONA FIDE BPH, d.o.o.	28.02.2001	Trajna izključitev	32

## F) SEZNAM VREDNOSTNIH PAPIRJEV

### F1) DELNICE - BORZNA KOTACIJA

Izdajatelj	Vrsta delnic	Trgovalna koda	Dejavnost	V sodni register vpisani in vplačani osnovni kapital (v 000 SIT)	Sestava kapitala	Datum sprejema	Datum začetka trgovanja	Enotni tečaj prvega trgovalnega dne	Nom. vred. delnice (SIT)	Število delnic na organiziranem trgu (v)	Dividenda za leto 2000	Datum brez upravičenja do dividende	Naslov izdajatelja	Telefon Faks	Direktor družbe Kontaktne osebe
1 Aerodrom Ljubljana	redne imenske	AELG	letališke storitve	3.796.527	1.936.229 rednih delnic na ime in 1.860.298 prednostnih participativnih delnic z omejeno glasovalno pravico z nominalno 1.000 SIT	15.09.1997	08.10.1997	2.203,53 SIT	1.000	1.936.229	156,00 SIT	28.06.2001	Zg.Brnik 130a 4210 Brnik	Tel: 04 20 61 000 Faks: 04 20 21 220	Viktor Može - predsednik uprave Nada Pesjak - članica uprave Marina Zupanc - direktorica fin.sektorja
2 Banka Koper	redne imenske	BKP	banka	5.313.590	531.359 rednih delnic z nominalno 10.000 SIT	24.02.2000	14.03.2000	26.391,30 SIT	10.000	531.359	4.500,00 SIT	29.06.2001	Pristaniška 14 6502 Koper	Tel: 05 66 51 100 Faks: 05 66 51 369	Vojko Čok - predsednik uprave Igor Bahčič - vodja službe
3 Banka Vipa	prednostne	VPPP	banka	1.050.000	35.000 rednih in 17.500 prednostnih delnic z nominalno 20.000 SIT	15.06.1994	28.06.1994	41.555,36 SIT	20.000	17.500	1.600,00 SIT	27.06.2001	Erjavčeva 2 5000 Nova Gorica	Tel: 05 33 85 000 Faks: 05 30 28 506	Egidij Birska - predsednik uprave Martin Murovec
4 Blagovni trgovinski center BTC Ljubljana	redne imenske	BTC	oddajanje poslovnih prostorov in skladišč	5.806.624	725.828 navadnih delnic na ime z nominalno 8.000 SIT	26.09.1994	04.10.1994	13.000,00 SIT	8.000	725.828	350,00 SIT	26.06.2001	Šmartinska 152 1533 Ljubljana	Tel: 01 58 51 470 Faks: 01 52 44 070	Jože Mermal - generalni direktor Rajko Čvorovič - vodja računovodstva
5 Comet Zreče	redne imenske	CHZG	proizvodnja umetnih brusilnih sredstev in druge tehnične keramike	1.700.688	1.700.688 navadnih delnic na ime z nominalno 1.000 SIT	22.10.1998	02.11.1998	1.513,16 SIT	1.000	1.700.688	n.p.	n.p.	Tovarniška 5 3214 Zreče	Tel: 03 75 75 000 Faks: 03 75 75 100	Marjan Lorgjer - generalni direktor Zdravko Ivačić - poslovni sekretar
6 Delo Ljubljana	redne imenske	DELR	založništvo, izdajanje časopisov	667.464	667.464 rednih delnic na ime z nominalno 1.000 SIT	17.12.1998	13.01.1999	7.636,77 SIT	1.000	667.464	1.000,00 SIT	23.07.2001	Dunajska 5 1000 Ljubljana	Tel: 01 47 37 400 Faks: 01 47 37 406	Jure Apih - predsednik uprave Emil Šuštar, Ivo Oman - član uprave
7 Delo Prodaja	redne imenske	DPRG	prodaja in distribucija časopisov	593.549	593.549 rednih delnic na ime z nominalno 1.000 SIT	25.01.2001	12.02.2001	8.212,72 SIT	1.000	593.549	360,00 SIT	29.06.2001	Dunajska 5 1000 Ljubljana	Tel: 01 47 38 600 Faks:	Jure Božič - predsednik uprave Biserka Božičnik Krizanec
8 Dolenjska banka Novo mesto	redne imenske	DOBR	banka	3.012.360	376.545 rednih imenskih z nominalno 8.000 SIT	22.12.1995	22.03.1996	15.842,21 SIT	8.000	138.820	2.000,00 SIT	22.06.2001	Seidlova 3 8000 Novo mesto	Tel: 07 33 16 500 Faks: 07 33 21 113	Franci Borsan - generalni direktor Irena Košmerl - vodja oddelka sredstev
9 Droga Portorož	redne imenske	DRPG	predelava in pakiranje kave, začimb, čajev in drugih živilskih proizvodov	2.827.680	282.768 rednih delnic na ime z nominalno 10.000 SIT	14.05.1996	12.06.1996	13.320,65 SIT	10.000	282.768	1.625,00 SIT	01.06.2001	Industrijska cesta 21 6310 Izola	Tel: 05 663 15 21 Faks: 05 663 15 34	Matjaž Čačovič - predsednik uprave Lilijana Ivanek Pečar - vodja odnosov z javnostmi
10 Emona obala Koper	redne imenske	EOKG	trgovina z živilskimi in neživilskimi proizvodi na drobno in na debelo	1.741.456	1.741.456 rednih delnic na ime z nominalno vrednostjo 1.000 SIT	16.12.1997	7.1.1998 (28.4.97 prosti trg)	2.700,00 SIT (2.762,67SIT)	1.000	1741456	n.p.	n.p.	Pristaniška 12 6000 Koper	Tel: 05 665 31 00 Faks: 05 639 86 82	Zmago Furlan - direktor Samo Faganeli - strokovni sodelavec
11 Etoil Celje	redne imenske	ETOG	predelava arom in eteričnih olj	2.745.760	274.576 navadnih delnic na ime z nominalno 10.000 SIT	21.11.1996	21.02.1997	17.043,27 SIT	10.000	274.576	1.500,00 SIT	04.06.2001	Škofja vas 39 3000 Celje	Tel: 03 42 77 100 Faks: 03 42 77 118	Ivan Ferme - generalni direktor Brigita Čoki - vodja financ in računovodstva
12 Geodetski zavod Slovenije	redne imenske	GZRG	izmera in kartiranje zemljišč	379.820	379.820 rednih delnic na ime z nominalno vrednostjo 1.000 SIT	14.12.2000	08.01.2001	1.100,00 SIT	1.000	379.820	50,00 SIT	28.06.2001	Zemljemerska 12 1000 Ljubljana	Tel: 01 23 14 521 Faks:	Rudi Zavri - direktor Rade Vučkovič - direktor sektorja služb zavoda
13 Gorenje Velenje	redne imenske	GRVG	proizvodnja električnih gospodinjstevskih aparatov	12.200.000	12.200.000 rednih delnic z nominalno 1.000 SIT	30.10.2000	10.11.2000 (2.6.1998 prosti trg)	1.994,40SIT (1.483,65 SIT)	1.000	12.200.000	70,00 SIT	28.06.2001	Partizanska 12 3000 Velenje	Tel: 03 89 91 000 Faks: 03 58 51 745	Jože Stanič - predsednik uprave Silva Globačnik
14 Gradbeno podjetje Grosuplje	redne imenske razreda B	GPG	gradbena dejavnost	1.994.111	199.411 rednih imenskih delnic razreda B z nominalno 10.000 SIT	14.12.1994	23.12.1994	15.782,08 SIT	10.000	199.411	n.p.	n.p.	Emonska 8 1000 Ljubljana	Tel: 01 4709 300 Faks: 01 42 58 327	Bogdan Korošec - generalni direktor Brigita Kolenc - finančna direktorica
15 Intereuropa Koper	redne imenske	IEKG	mednarodna špedicija, pomorska agencija in mednarodni cestni tovorni promet	7.210.700	7.210.700 rednih delnic na ime z nominalno 1.000 SIT	24.12.1997	12.01.1998	2.111,24 SIT	1.000	7.210.700	160,00 SIT	09.07.2001	Vojkovo nabrežje 32 6000 Koper	Tel: 05 664 10 00 Faks: 05 664 26 74	Jože Kranjc - predsednik uprave Matej Okretič - sektor za finance
16 Istrabenz Koper	redne imenske	ITBG	upravljanje holding družb	5.180.000	5.180.000 navadnih delnic na ime z nominalno 1.000 SIT	30.05.1997	16.6.1997 (3.2.97 prosti trg)	2.812,32 SIT (3.479,56 SIT)	1.000	5.180.000	80,00 SIT	01.06.2001	Ulica Zore Perello Godina 2 6000 Koper	Tel: 05 665 75 00 Faks: 05 639 65 57	Janko Kosmina - generalni direktor Cvetka Erzetič - stiki z javnostmi Aldo Gabrijel - član uprave
17 Kompas MTS	redne imenske	MTSG	prostocarinska prodaja, mejno-turistična dejavnost	3.526.714	3.526.714 navadnih delnic na ime z nominalno 1.000 SIT	24.11.2000	08.12.2000	1.255,24 SIT	1.000	3.526.714	500,00 SIT	26.04.2001	Pražakova 4 1000 Ljubljana	Tel: 01 23 44 100 Faks: 01 23 19 156	Veronika Šketa - direktorica Mateja Fortič - namestnica direktorice
18 Kolinska Ljubljana	redne imenske	KOLR	proizvodnja in prodaja živilskih izdelkov	3.169.525	3.169.525 rednih imenskih delnic z nominalno 1.000 SIT	24.11.1995	08.01.1996	1.123,67 SIT	1.000	3.166.992	100,00 SIT	31.07.2001	Šmartinska c. 30 1000 Ljubljana	Tel: 01 47 21 500 Faks: 01 47 21 708	Lojze Deželak - generalni direktor Iztok Brič - direktor finančno računovodskega sektorja
19 Koloniale veletrgovina Maribor	redne imenske	KLMG	prodaja blaga na veliko z živilskimi in neživilskimi proizvodi na domačem trgu	650.516	650.516 navadnih delnic na ime z nominalno 1.000 SIT	24.02.2000	22.03.2000 (30.7.1999 prosti trg)	1.716,47 SIT (1.800,00 SIT)	1.000	650.516	n.p.	n.p.	Tržaška cesta 39 2000 Maribor	Tel: 02 300 85 00 Faks: 02 331 35 62	Gorazd Kutnjak - direktor Radovan Kovačević - pomočnik direktorja za finančno računovodski sektor

F1) DELNICE - BORZNA KOTACIJA

Izdajatelj	Vrsta delnic	Trgovalna koda	Dejavnost	V sodni register vpisani in vplačani osnovni kapital (v 000 SIT)	Sestava kapitala	Datum sprejema	Datum začetka trgovanja	Enotni tečaj prvega trgovalnega dne	Nom. vred. delnice (v SIT)	Število delnic na organiziranem trgu	Dividenda za leto 2000	Datum brez upravičenja do dividende	Naslov izdajatelja	Telefon Faks	Direktor družbe Kontaktna oseba	
20	Kovnotehna Celje	prednostne imenske	KCEU	trgovina na debelo na programu črne in barvne metalurgije in trgovina na drobno	4.652.459	4.124.504 rednih na ime in 527.955 prednostnih na ime z nominalno 1.000 SIT	03.07.1996	17.07.1996	400,00 SIT	1.000	527.955	n.p.	n.p.	Mariborska 7 3000 Celje	Tel: 03 54 32 606 Faks: 03 54 19 216	Marta Bertoncelj - predsednica uprave Natalija Šketa - marketing
21	Kovnotehna Celje	redne imenske	KCEG	trgovina na debelo na programu črne in barvne metalurgije in trgovina na drobno	4.652.459	4.124.504 rednih na ime in 527.955 prednostnih na ime z nominalno 1.000 SIT	03.07.1996	17.07.1996	405,06 SIT	1.000	4.124.504	n.p.	n.p.	Mariborska 7 3000 Celje	Tel: 03 54 32 606 Faks: 03 54 19 216	Marta Bertoncelj - predsednica uprave Natalija Šketa - marketing
22	Krka tovarna zdravil Novo mesto	redne imenske	KRKG	proizvodnja farmacevtskih preparatov	14.170.448	3.542.612 rednih delnic na ime po 4.000 SIT	14.10.1997	4.11.1997 (10.2.97 prosti trg)	21.370,19 SIT (26.167,36 SIT)	4.000	3.542.612	700,00 SIT	21.06.2001	Šmarješka c. 6 8501 Novo mesto	Tel: 07 33 12 111 Faks: 07 33 21 537	Miloš Kovačič - generalni direktor Mihaela Korent - služba za planiranje in poslovne informacije
23	Lek Ljubljana	redne imenske razred A	LEKA	proizvodnja farmacevtskih in kemičnih izdelkov	11.599.056	1.792.782 rednih razreda A in 140.394 prednostnih razreda B z nominalno 6.000 SIT	19.07.1996	11.09.1996	13.790,97 SIT	6.000	1.790.623	950,00 SIT	04.07.2001	Verovškova 57 1526 Ljubljana	Tel: 01 588 21 11 Faks: 01 568 10 35	Metod Dragonja - predsednik uprave Katarina Klemenc
24	Lek Ljubljana	prednostne imenske razred B	LEKB	proizvodnja farmacevtskih in kemičnih izdelkov	11.599.056	1.792.782 rednih razreda A in 140.394 prednostnih razreda B z nominalno 6.000 SIT	09.04.1999	06.05.1999	37.000,00 SIT	6.000	138.410	1.130,00 SIT	04.07.2001	Verovškova 57 1526 Ljubljana	Tel: 01 588 21 11 Faks: 01 568 10 35	Metod Dragonja - predsednik uprave Katarina Klemenc
25	Luka Koper	redne imenske	LKPG	prekladanje, skladiščenje in druge pristaniške storitve	14.000.000	7.140.000 navadnih delnic in 6.860.000 prednostnih participativnih delnic z omejeno glasovalno pravico z nominalno 1.000 SIT	01.10.1996	20.11.1996	2.502,13 SIT	1.000	7.140.000	150,00 SIT	20.07.2001	Vojkovo nabrežje 38 6000 Koper	Tel: 05 665 69 56 Faks: 05 639 80 40	Bruno Korelič - generalni direktor Karlo Rolih
26	Mercator poslovni sistem Ljubljana	redne imenske	MELR	trgovina, agroživilska industrija, kmetijstvo in gostinska dejavnost	32.085.040	3.208.504 rednih delnic na ime z nominalno 10.000 SIT	10.12.1997	22.12.1997 (4.4.96 prosti trg)	4.296,36 SIT (3.574,07 SIT)	10.000	3.208.504	300,00 SIT	14.06.2001	Dunajska cesta 107 1000 Ljubljana	Tel: 01 560 10 00 Faks: 01 568 21 00	Zoran Janković - predsednik uprave Jadranka Dakić - članica uprave
27	Merkur Kranj	redne imenske	MER	trgovina na debelo in drobno s kovinskimi proizvodi, inštalacijskim materialom, napravami za ogrevanje	9.125.850	912.585 rednih delnic na ime z nominalno 10.000 SIT	19.11.1998	30.11.1998	18.004,84 SIT	10.000	912.585	550,00 SIT	09.07.2001	Cesta na Okroglo 7 4202 Naklo	Tel: 04 206 70 00 Faks: 04 25 88 805	Bine Kordež - predsednik uprave Ana Hostnik - direktorica ekonomsko analitičnega področja
28	Mlinotest Ajdovščina	redne imenske	MAJG	živilska industrija	2.389.177	2.389.177 rednih delnic na ime z nominalno 1.000 SIT	06.03.2000	03.04.2000	1.050,00 SIT	1.000	2.389.177	20,00 SIT	01.06.2001	Tovarniška 14 5270 Ajdovščina	Tel: 05 364 45 00 Faks: 05 366 1037	David Nabergoj - predsednik uprave
29	Nika investiranje in razvoj Brežice	redne imenske	NIKA	finančne storitve	480.000	400.000 rednih delnic na prinosnika 1. izdaje serije A in 80.000 rednih delnic na prinosnika 2. izdaje serije A vse z nominalno 1.000 SIT	04.06.1991	01.07.1991	1.755,00 SIT	1.000	479.688	n.p.	n.p.	Trg izgnancev 1a 8250 Brežice	Tel: 07 49 62 236 01 432 41 16 Faks: 07 69 62 852 01 433 11 55	Branko Šušterič - direktor
30	Petrol Ljubljana	redne imenske	PETG	prodaja naftnih derivatov	12.517.806	2.086.301 rednih imenskih delnic z nominalno 6.000 SIT	18.03.1997	05.05.1997	17.178,89 SIT	6.000	2.086.301	500,00 SIT	06.07.2001	Dunajska 50 1000 Ljubljana	Tel: 01 47 14 102 Faks: 01 47 14 158	Janez Lotrič - predsednik uprave Franci Perčič - svetovalec direktorja
31	Pivovarna Laško	redne imenske	PILR	proizvodnja in prodaja piva	6.534.256	6.534.256 rednih imenskih delnic z nominalno 1.000 SIT	13.01.2000	01.02.2000	5.634,77 SIT	1.000	6.363.405	140,00 SIT	31.05.2001	Trubarjeva 28 3270 Laško	Tel: 03 734 80 00 Faks: 03 57 31 637	Anton Turnšek - direktor Dragica Čepin - vodja službe računovodstva
32	Pivovarna Union	redne imenske	PULG	proizvodnja piva, mineralnih vod in brezalkoholnih pijač ter drugih živil	4.511.140	451.114 rednih imenskih delnic z nominalno 10.000 SIT	22.02.2000	06.03.2000	45.363,89 SIT	10.000	451.114	615,00 SIT	01.08.2001	Pivovarniška ulica 2 1001 Ljubljana	Tel: 01 47 17 251 Faks: 01 47 17 255	Dimitrije Lavrič - predsednik uprave Franciška Hunjter - finančna direktorica
33	Probanka Maribor	prednostne imenske	PRBP	banka	1.200.000	800.000 navadnih imenskih delnic razreda A in 400.000 prednostnih imenskih delnic razreda B vse z nominalno 1.000 SIT	30.03.1993	30.03.1993	14.613,14 SIT	1.000	400.000	242,00 SIT	13.06.2001	Gosposka 23 2000 Maribor	Tel: 02 25 20 500 Faks: 02 25 25 600	Romana Pajenk - generalna direktorica Jure Verhovnik - odnosi z javnostmi
34	Salus Ljubljana	redne prinosniške - serija B	SALR	trgovina na debelo s farmacevtskimi, medicinskimi in drugimi proizvodi	265.000	10.000 imenskih razreda A in 125.000 prinosniških razreda B z nominalno 1000 SIT ter 10.000 prednostnih z nominalno 10.000 SIT	16.01.1992	16.01.1992	2.460,00 SIT	1.000	124.970	3.000,00 SIT	17.05.2001	Mašera Spasičeva 10 1000 Ljubljana	Tel: 01 589 91 42 Faks: 01 568 10 22	Marko Rupret - direktor Jurij Samec - svetovalec direktorja
35	Sava Kranj	redne imenske	SAVA	gumarska in kemična industrija	17.209.870	1.720.987 rednih delnic z nominalno 10.000 SIT	13.12.1999	06.01.2000	17.386,75 SIT	10.000	1.720.987	480,00 SIT	18.06.2001	Škofjeloška c.6 4502 Kranj	Tel: 04 206 5000 Faks: 04 206 6446	Janez Bohorič - predsednik uprave Miha Dolinar
36	SKB banka Ljubljana	redne imenske 1. in 2. izdaja	SKBB	banka	7.800.000	7.800.000 rednih delnic z nominalno 1.000 SIT	19.11.1991	19.11.1991	30.000,00 SIT	1.000	7.800.000	n.p.	n.p.	Ajdovščina 4 1513 Ljubljana	Tel: 01 471 51 00 Faks: 01 471 56 17	Cvetka Selšek - predsednica uprave Edita Kuhelj Krajnovič (dir. trženje in odnos z javnostmi)

**F1) DELNICE - BORZNA KOTACIJA**

	Izdajatelj	Vrsta delnic	Trgovalna koda	Dejavnost	V sodni register vpisani in vplačani osnovni kapital (v 000 SIT)	Sestava kapitala	Datum sprejema	Datum začetka trgovanja	Enotni tečaj prvega trgovalnega dne	Nom. vred. delnice (SIT)	Število delnic na organiziranem trgu	Dividenda za leto 2000	Datum brez upravičenja do dividende	Naslov izdajatelja	Telefon Faks	Direktor družbe Kontaktne osebe
37	Tehnounion Ljubljana	redne imenske	TEHG	zastopanje in trženje motornih vozil	840.050	84.005 rednih delnic z nominalo 10.000 SIT	19.11.1998	26.11.1998	55.800,00 SIT	10.000	84.005	n.p.	n.p.	Bravničarjeva 11 1000 Ljubljana	Tel: 01 513 50 00 Faks: 01 23 29 868	Božidar Linhart - predsednik uprave Matjaž Veberič
38	Terme Čatež	redne imenske	TCRG	medicinska rehabilitacija in turizem	2.699.886	449.981 delnic po 6.000 SIT	07.06.1993	26.08.1993 (9.5.97 iz B v A)	1.156,61 SIT	6.000	449.981	500,00 SIT	22.06.2001	Topliška c. 35 8250 Brežice	Tel: 07 49 35 910 Faks: 07 49 62 721	Borut Mokrovič - direktor Zvone Krulc - pomočnik direktorja
39	Zdravilišče Moravske toplice	redne imenske	ZMTG	specialistična ambulantna dejavnost, gostinstvo, turizem	2.861.843	2.861.843 navadnih delnic na ime z nominalo 1.000 SIT	11.09.1997	25.09.1997	1.198,26 SIT	1.000	2.861.843	n.p.	n.p.	Kranjčeva 12 9226 Moravske Toplice	Tel: 02 51 12 300 Faks: 02 548 16 07	Dušan Bencik - direktor Marjan Maček - pomočnik direktorja
40	Radenska Radenci	redne imenske	RARG	opravljanje dejavnosti turizma, polnitev mineralnih voda in brezalkoholnih pijač in proizvodnja polnilne in pakirne opreme	5.061.856	5.061.856 rednih delnic na ime z nominalo 1.000 SIT	07.02.1997	03.04.1997	1.984,08 SIT	1.000	5.061.856	n.p.	29.05.2001	Zdraviliško naselje 14 9252 Radenci	Tel: 02 520 20 20 Faks: 02 566 15 40	Alojz Behek - generalni direktor Milan Verdev - stiki z javnostmi
41	Žito Ljubljana	redne imenske	ZTOG	podjetniško in poslovno svetovanje	3.487.650	348.765 rednih delnic na ime z nominalo 10.000 SIT	03.03.2000	20.03.2000 (do 16.6.2000 v B)	20.502,10 SIT	10.000	337.446	510,00 SIT	22.06.2001	Šmartinska cesta 154 1000 Ljubljana	Tel: 01 54 01 373 Faks: 01 540 41 75	Rudolf Kajtner - predsednik uprave Bojan Štravs - vodja finančno računovodske službe
42	Živila Kranj	redne imenske	ZKNG	trgovina in gostinstvo	3.199.970	319.997 rednih delnic na ime z nominalo 10.000 SIT	13.04.2000	15.05.2000	11.841,30 SIT	10.000	319.997	n.p.	n.p.	Cesta na Okroglo 3 4202 Naklo	Tel: 04 25 71 122 Faks: 04 25 71 164	Branko Remic - direktor družbe



## F2) DELNICE - PROSTI TRG

	Izdajatelj	Trgovalna koda	Vrsta delnic	Datum sprejema	Datum začetka trgovanja	Dejavnost	V sodni register vpisani in vplačani osnovni kapital (v 000 SIT)	Sestava kapitala	Enotni tečaj prvega trgovnega dne	Nom. vred. delnice (v SIT)	Dividenda za leto 2000	Datum brez upravičenja do dividende	Št. delnic na organiziranem trgu	Naslov izdajatelja	Telefon Faks	Direktor družbe Kontaktna oseba
1	Agrokombinat Maribor	AKMG	redne imenske	21.09.1999	24.09.1999	trgovina, proizvodnja krmil za živino, žita, izdelkov mleka in mesa ter storitve silosov	499.291	499.291 rednih delnic na ime z nominalno 1.000 SIT	250,00 SIT	1.000	n.p.	n.p.	403.808 rednih delnic	Partizanska cesta 6 2000 Maribor	Tel: 02 25 24 201 Faks: 02 25 11 681	Bogdan Pečuh - predsednik uprave
2	AKTIVA AVANT Finančna družba	AAFR	reden imenske	13.08.2001	16.08.2001	dejavnost holdingov	4.820.973	4.820.973 rednih delnic na ime z nominalno 1.000 SIT	200,00 SIT	1.000	n.p.	n.p.	4.814.478 rednih delnic	Dunajska 156 1000 Ljubljana	Tel: 01 560 46 71 Fax: 01 560 46 77	Andreja Kodrin - direktorica Barbara Vtč-Vrancičar
3	Alpdom Radovljica	ALDG	redne imenske	04.04.2000	07.04.2000	nepremičninsko poslovanje: upravljanje s stanovanji, inženiring s posli, prodaja stanovanj	47.816	47.816 rednih delnic na ime z nominalno 1.000 SIT	1.450,00 SIT	1.000	n.p.	n.p.	47.816 rednih delnic	Cankarjeva 1 Radovljica	Tel: 04 53 74 500 Faks: 04 53 14 211	Jože Kapus - direktor
4	Alpetour potovalna agencija Kranj	APAG	redne imenske	21.07.2000	02.08.2000	prevoz potnikov v cestnem potniškem prometu	771.662	385.831 rednih delnic na ime z nominalno 2.000 SIT	1.000,00 SIT	2.000	n.p.	n.p.	263.042 rednih delnic	Mirka Vadnova 8 4000 Kranj	Tel: 04 204 20 11 Faks: 04 20 42 570	Janko Knaflič - predsednik uprave
5	Avant holding Ljubljana	AVHR	redne imenske	10.04.2000	14.04.2000	upravljanje s holding družbami, podjetniško in poslovno svetovanje, raziskovanje trga ter poslovanje z lastnimi nepremičninami	706.855	706.855 rednih delnic na ime z nominalno 1.000 SIT	401,00 SIT	1.000	n.p.	n.p.	706.855 rednih delnic	Dunajska 156 WTC 1000 Ljubljana	Tel: 01 56 87 200 Faks: 01 56 87 439	Andrej Bergant - direktor
6	Avto Celje	AVCG	redne imenske	22.01.1997	04.02.1997	prodaja in servis motornih vozil	418.077	418.077 rednih delnic na ime z nominalno 1.000 SIT	2.865,67 SIT	1.000	n.p.	n.p.	418.077 rednih delnic	Ljubljanska c.11 3000 Celje	Tel: 03 426 1304 Faks: 03 54 84 482	Anton Guzej - predsednik uprave Stane Leskovšek
7	Avtoprevoznitvo in servisi Velenje	ASVG	redne imenske	22.08.1997	01.09.1997	prevoz blaga in potnikov v cestnem prometu	308.696	308.696 rednih delnic na ime z nominalno 1.000 SIT	320,00 SIT	1.000	n.p.	n.p.	308.696 rednih delnic	Koroška 64 3320 Velenje	Tel: 03 586 92 01 Faks: 03 58 55 557	Jakob Holešek - direktor Drago Dolenc
8	Belinka holding Ljubljana	BELG	redne imenske	05.10.2000	19.10.2000	upravljanje družb	2.702.532	2.702.532 rednih delnic na ime z nominalno 1.000 SIT	2.200,00 SIT	1.000	120,00 SIT	22.06.2001	2.702.532 rednih delnic	Zasavska cesta 95 1000 Ljubljana	Tel: 01 588 62 99 Faks: 01 588 63 03	mag. Silvo Svete - direktor
9	Bohor žaga in furnirica Sentrjur	BFUG	redne imenske	09.06.1997	18.06.1997	žaganje lesa, proizvodnja furnirja	263.067	263.067 rednih delnic z nominalno 1.000 SIT	2.500,00 SIT	1.000	n.p.	n.p.	209.170 rednih delnic	Leona Dobrotinška 9 3230 Sentjur	Tel: 03 746 15 00 Faks: 03 57 43 628	Bojan Karner - direktor
10	Capita Ljubljana	CAP1	redne imenske	26.08.1997	05.09.1997	upravljanje holding družb	582.021	582.021 rednih delnic na ime z nominalno 1.000 SIT	556,63 SIT	1.000	n.p.	n.p.	582.021 rednih delnic	Pražakova 6 1000 Ljubljana	Tel: 01 433 51 66 Faks: 01 433 22 01	Zoran Švara - direktor Mojca Dolenc
11	Cementarna Trbovlje	CTRG	redne imenske	24.05.2000	29.05.2000	proizvodnja cementa	176.600	176.600 rednih delnic na ime z nominalno 10.000 SIT	25.846,15 SIT	10.000	n.p.	n.p.	176.600 rednih delnic	Kolodvorska cesta 5 Trbovlje	Tel: 03 56 52 300 Faks: 03 56 52 440	Janez Malovrh - predsednik uprave
12	Certius holding, družba za investiranje	CERR	redne imenske	10.01.2001	15.01.2001	upravljanje holding družb	1.875.377	1.875.377 rednih delnic na ime z nominalno 1.000 SIT	440,00 SIT	1.000	n.p.	n.p.	1.875.377 rednih delnic	Dunajska 156, Ljubljana	Tel: 01 568 81 22 Faks: 01 540 32 51	Matjaž Sattler - direktor DZU in PID Samo Stonič
13	Cetis Celje	CETG	redne imenske	27.02.1997	10.03.1997	proizvodnja grafičnih potreščin in papirja	2.400.000	200.000 rednih delnic z nominalno 12.000 SIT	8.821,17 SIT	12.000	n.p.	n.p.	200.000 rednih delnic	Čopova 24 3000 Celje	Tel: 03 42 78 500 Faks: 03 42 78 617	Drago Polak - direktor Miro Zakrajšek
14	Cinkama Celje	CICG	redne imenske	27.02.1998	06.03.1998	proizvodnja kemikalij in predelava cinka	4.887.756	814.626 rednih delnic z nominalno 6.000 SIT	6.300,00 SIT	6.000	520,00 SIT	02.07.2001	812.477 rednih delnic	Kidričeva 26 3000 Celje	Tel: 03 42 76 000 Faks: 03 54 11 178	Marjan Prelec - generalni direktor Marja Kolarič
15	CM Celje	CEMG	redne imenske	19.02.2001	01.03.2001	družba za nizke in visoke gradnje cest in mostov	643.570	64.357 rednih delnic z nominalno 10.000 SIT	13.500,00 SIT	10.000	1.000,00 SIT	n.p.	64.357 rednih delnic	Lava 42 3000 Celje	Tel: 03 426 61 00	Andrej Kamenšek - direktor
16	Color Medvode	COMG	redne imenske	05.01.1998	15.01.1998	proizvodnja sintetičnih smol in premazov	1.900.782	950.391 rednih delnic z nominalno 2.000 SIT	5.010,73 SIT	2.000	n.p.	n.p.	803.701 rednih delnic	Cesta komandanta Staneta 4 1215 Medvode	Tel: 01 362 91 00 Faks: 01 36 13 412	Bojan Dolar - direktor Slavica Brank
17	Creina Kranj	CRKG	redne imenske	15.02.2000	21.02.2000	proizvodnja in popravila kmetijskih in industrijskih strojev in naprav	194.376	48.594 rednih delnic z nominalno 4.000 SIT	2.501,00 SIT	4.000	n.p.	n.p.	48.594 rednih delnic	Vadnova 8 4000 Kranj	Tel: 04 20 13 360 Faks: 04 20 13 363	Peter Zaletelj - direktor
18	Dadas poslovni sistem Maribor	DAD	redne imenske	05.09.1997	16.09.1997	finančni inženiring	125.280	31.320 rednih delnic z nominalno 4.000 SIT	6.500,00 SIT	4.000	n.p.	n.p.	31.320 rednih delnic	Partizanska c. 13a 2000 Maribor	Tel: 02 25 25 668 Faks: 02 25 25 615	Davorin Sadar - direktor
19	Dana Mima	DMRG	redne imenske	02.06.1999	07.06.1999	predelava sadja in zelenjave ter proizvodnja brezalkoholnih in alkoholnih pijač	404.231	404.231 rednih delnic z nominalno 1.000 SIT	1.100,00 SIT	1.000	n.p.	n.p.	356.128 rednih delnic	Glavana cesta 34 8233 Mirna	Tel: 07 34 62 200 Faks: 07 34 62 210	Jože Pravne - direktor
20	Dom smreka Maribor	DSMG	redne imenske	17.09.1999	21.09.1999	trgovina na debelo in drobno z gradbenim materialom, kurjavo in lesom	406.199	406.199 rednih delnic z nominalno 1.000 SIT	420,00 SIT	1.000	n.p.	n.p.	406.199 rednih delnic	Valvasorjeva 12a 2000 Maribor	Tel: 02 33 18 111 Faks: 02 33 18 068	Miroslav Rieger - predsednik uprave
21	Dravinski dom Slovenske Konjice	DSKG	redne imenske	15.05.2000	19.05.2000	trgovina z živilskimi in neživilskimi izdelki na drobno in debelo	216.560	216.560 rednih delnic z nominalno 1.000 SIT	1.250,00 SIT	1.000	n.p.	n.p.	216.560 rednih delnic	Celjska cesta 2 Slovenske Konjice	Tel: 03 57 55 624 Faks: 03 57 54 642	Franc Verdel - direktor
22	DZS Ljubljana	DZS	redne imenske	07.05.1999	12.05.1999	založništvo in trgovina	1.429.368	1.429.368 rednih delnic z nominalno 1.000 SIT	2.141,02 SIT	1.000	n.p.	n.p.	1.429.368 rednih delnic	Mali trg 6 1000 Ljubljana	Tel: 01 43 23 233 Faks: 01 43 26 013	Bojan Petan - predsednik uprave
23	Egoles Škofja Loka	GKRG	redne imenske	14.09.1999	17.09.1999	izkoriščanje gozdov in prodaja lesnih sortimentov	258.300	258.300 rednih delnic z nominalno 1.000 SIT	800,00 SIT	1.000	n.p.	n.p.	258.300 rednih delnic	Kidričeva 56 4220 Škofja Loka	Tel: 04 511 13 50 Faks: 04 511 13 53	Andrej Drašler - direktor Anuška Soklič
24	ELMO Ljubljana	IELG	redne imenske	16.02.2001	22.02.2001	elektroinstalacije	708.000	708.000 rednih delnic z nominalno 1.000 SIT	266,00 SIT	1.000	n.p.	n.p.	708.000 rednih delnic	Vojkova 58 1000 Ljubljana	Tel: 01 568 21 71 Fax: 01 436 76 66	Janko Novak - direktor
25	Emona krmila Ljubljana	EMKG	redne imenske	13.09.2000	26.09.2000	proizvodnja in prodaja krmnih mešanic za domače živali	26.860	26.860 rednih delnic z nominalno 12.000 SIT	33.000,10 SIT	12.000	2.600 SIT	30.07.2001	26.860 rednih delnic	Kavčičeva ulica 72 1000 Ljubljana	Tel: 01 584 26 00 Faks: 01 584 26 07	Marko Močan - direktor
26	Fructal Ajdovščina	FRAG	redne imenske	23.12.1997	06.01.1998	proizvodnja sadnih sokov	2.505.613	2.505.613 rednih delnic z nominalno 1.000 SIT	1.790,00 SIT	1.000	n.p.	n.p.	2.504.151 rednih delnic	Tovarniška cesta 7 5270 Ajdovščina	Tel: 05 36 91 202 Faks: 05 36 91 830	Cvetana Rjavec - direktorica Miran Božič
27	Gea college Ljubljana	GEAR	redne imenske	05.01.1995	05.01.1995	izobraževanje in usposabljanje podjetnikov	147.885	147.885 rednih delnic z nominalno 1.000 SIT	2.500,00 SIT	1.000	n.p.	n.p.	147.885 rednih delnic	WTC, Dunajska 156 1000 Ljubljana	Tel: 01 568 70 02 Faks: 01 568 82 13	Matjaž Škaber - predsednik uprave

## F2) DELNICE - PROSTI TRG

	Izdajatelj	Trgovalna koda	Vrsta delnic	Datum sprejema	Datum začetka trgovanja	Dejavnost	V sodni register vpisani in vplačani osnovni kapital (v 000 SIT)	Sestava kapitala	Enotni tečaj prvega trgovalnega dne	Nom. vred. delnice (v SIT)	Dividenda za leto 2000	Datum brez upravičenja do dividende	Št. delnic na organiziranem trgu	Naslov izdajatelja	Telefon Faks	Direktor družbe Kontaktne osebe
28	Gea tovarna olja Slovenska Bistrica	GSBG	redne imenske	22.07.1996	30.07.1996	proizvodnja rastlinskih olj in masti	846.600	846.600 rednih delnic na ime z nominalno 1.000 SIT	1.973,79 SIT	1.000	n.p.	n.p.	660.348 rednih delnic	Trg svobode 30 2310 Slovenska Bistrica	Tel: 02 843 26 10 Faks: 02 81 81 466	Leopold Turnšek - direktor Milka Liki - vodja SFR
29	PPC gorenski sejem Kranj	GSKG	redne imenske	22.04.1999	29.04.1999	organizacija razstav, sejmov in kongresov	336.091	336.091 rednih delnic na ime z nominalno 1.000 SIT	611,00 SIT	1.000	n.p.	n.p.	336.091 rednih delnic	Stara cesta 25 4000 Kranj	Tel: 04 20 21 634 Faks: 04 20 22 696	Mitja Selan - direktor
30	Gradis GP Ljubljana	GLJG	redne imenske	07.07.1999	12.07.1999	gradbena operativna	609.500	304.750 rednih delnic z nominalno 2.000 SIT	2.000,00 SIT	2.000	n.p.	n.p.	304.750 rednih delnic	Ulica Gradnikove brigade 11 1000 Ljubljana	Tel: 01 541 40 53 Faks: 01	Janez Režun - predsednik uprave
31	Gradis SPO Ljubljana	GSLG	redne imenske	08.01.1999	13.01.1999	storitve strojne in gradbene mehanizacije ter transportne storitve	560.000	560.000 rednih delnic z nominalno 1.000 SIT	450,00 SIT	1.000	n.p.	n.p.	418.740 rednih delnic	Šmartinska 32 1000 Ljubljana	Tel: 01 43 17 322 Faks: 01	Stanislav Fidler - direktor
32	Grand hotel Union Ljubljana	GHUG	redne imenske	29.12.1999	05.01.2000	opravljanje hotelskih, predvsem nastanitve in prehrane gostov	1.814.613	1.814.613 rednih delnic z nominalno 1.000 SIT	2.136,10 SIT	1.000	n.p.	n.p.	1.814.613 rednih delnic	Miklošičeva 1 1000 Ljubljana	Tel: 01 30 81 986 Faks: 01 42 32 361	Bogdan Lipovšek - direktor
33	Gorenski tisk Kranj	GTKG	redne imenske	11.09.1996	19.09.1996	grafična dejavnost	1.070.328	1.070.328 rednih delnic na ime z nominalno 1.000 SIT	900,00 SIT	1.000	80,00 SIT	19.07.2001	960.176 rednih delnic	Mirka Vadnova 6 4000 Kranj	Tel: 04 201 63 00 Faks: 04 20 16 301	Kristina Kobal - direktorica Marta Vehovec
34	Gošške opekarnice Renče	GORG	redne imenske	02.03.1999	08.03.1999	proizvodnja vseh vrst opečnih izdelkov iz gline	523.634	523.634 rednih delnic z nominalno 1.000 SIT	1.715,00 SIT	1.000	n.p.	n.p.	392.725 rednih delnic	Merljaki 7 5292 Renče	Tel: 05 39 85 200 Faks: 05 30 13 251	Jože Stibilj - direktor
35	Gozdno gospodarstvo Bled	GGBG	redne imenske	22.12.1999	27.12.1999	izkoriščanje gozdov	611.900	611.900 rednih delnic z nominalno 1.000 SIT	650,00 SIT	1.000	n.p.	13.06.2001	611.900 rednih delnic	Ljubljanska cesta 19 4260 Bled	Tel: 04 57 50 000 Faks: 04 57 43 554	Zvone Šolar - direktor
36	Gozdno gospodarstvo Postojna	GZPG	redne imenske	27.07.1999	30.07.1999	gospodarjenje z gozdom in prodaja gozdnih lesnih sortimentov	686.273	686.273 rednih delnic z nominalno 1.000 SIT	830,00 SIT	1.000	n.p.	n.p.	489.520 rednih delnic	Kidričeva 56 4220 Škofja Loka	Tel: 04 511 13 50 Faks: 04 511 13 53	Frnek Kovač - direktor Anuška Soklič
37	Grad Prestranek	GDPR	redne imenske	28.01.2000	01.02.2000	posvesta Prestranek: turizem na deželi, gostinsko turistična dejavnost in reja konj	345.880	43.235 rednih delnic z nominalno 8.000 SIT	10.400,00 SIT	8.000	n.p.	n.p.	43.235 rednih delnic	Na gradu 9 6258 Prestranek	Tel: 05 754 27 10 Faks: 05 754 27 10	Roman Heferle - direktor
38	Helios Domžale	HDOG	redne imenske	11.09.1996	19.09.1996	posredništvo pri prodaji goriv, rud, kovin in tehničnih kemikalij	2.198.610	219.861 rednih delnic na ime z nominalno 10.000 SIT	9.116,19 SIT	10.000	840,00 SIT	27.06.2001	219.861 rednih delnic	Količevo 2 1230 Domžale	Tel: 01 721 3007 Faks: 01 724 1234	Uroš Slavinec - direktor Marko Vresk
39	Hidrotehnik Ljubljana	VHLG	redne imenske	30.06.1999	05.07.1999	varstvo pred vodno škodo ter nizke gradnje	384.472	384.472 rednih delnic na ime z nominalno 1.000 SIT	650,00 SIT	1.000	53,00 SIT	08.08.2001	330.034 rednih delnic	Slovenčeva 97 1000 Ljubljana	Tel: 01 568 4420	Andrej Bukovec - direktor
40	Hipotekarna banka Brežice	HBR	redne imenske	14.12.1998	14.12.1998	banka	759.000	300.000 rednih in 79.500 prednostnih z nominalno 2.000 SIT	3.999,00 SIT	2.000	n.p.	n.p.	300.000 rednih delnic	Maistrova 2 8250 Brežice	Tel: 07 496 2522 Faks: 07 496 2231	Matija Škof - generalni direktor Darja Mikočič
41	Hipotekarna banka Brežice	HBP	prednostne	14.12.1998	14.12.1998	banka	759.000	300.000 rednih in 79.500 prednostnih z nominalno 2.000 SIT	4.000,00 SIT	2.000	n.p.	n.p.	79.500 prednostnih delnic	Maistrova 2 8250 Brežice	Tel: 07 496 25 22 Faks: 07 496 2232	Matija Škof - generalni direktor Darja Mikočič
42	Hoteli palace Portorož	PALG	redne imenske	25.09.1997	07.10.1997	hotelih, termah in gostinskih lokalih	2.346.102	2.346.102 rednih delnic na ime z nominalno 1.000 SIT	1.293,64 SIT	1.000	n.p.	n.p.	2.346.102 rednih delnic	Obala 45 6320 Portorož	Tel: 05 696 90 00 Faks: 05 674 7188	gen.direktor Rafko Medved
43	IMP črpalke Ljubljana	ICRG	redne imenske	04.09.1998	09.09.1998	proizvodnja črpalik	333.034	333.034 rednih delnic na ime z nominalno 1.000 SIT	350,00 SIT	1.000	n.p.	n.p.	333.034 rednih delnic	Ulica Jožeta Jame 12 1000 Ljubljana	Tel: 01 582 08 00 Faks: 01 519 8712	Marko Mohar - direktor
44	Inles Ribnica	IHPG	redne imenske	05.10.1999	08.10.1999	proizvodnja slavnega pohištva	1.111.050	555.525 rednih delnic na ime z nominalno 2.000 SIT	501,00 SIT	2.000	n.p.	n.p.	555.525 rednih delnic	Kolodvorska 22 1310 Ribnica	Tel: 01 837 71 00	Andrej Mate - predsednik uprave
45	Intara Ljubljana	INTR	redne imenske	05.01.1995	05.01.1995	borzno posredovanje	101.000	101.000 rednih delnic na ime z nominalno 1.000 SIT	3.401,80 SIT	1.000	n.p.	n.p.	101.000 rednih delnic	Železna 18 1000 Ljubljana	Tel: 01 473 4444 Faks: 01 473 4480	Franc Žmavc - direktor Ingrid Mizguro Marko Mencin
46	Integral Jesenice	INJG	redne imenske	10.09.1999	14.09.1999	prevozi blaga in potnikov v cestnem prometu, servisne dejavnosti in popravila motornih vozil	256.556	256.556 rednih delnic na ime z nominalno 1.000 SIT	480,00 SIT	1.000	n.p.	n.p.	243.784 rednih delnic	Maršala Tita 67 4270 Jesenice	Tel: 04 583 33 50	Izidor Jekovec - direktor
47	Intertrade ITA Ljubljana	INRG	redne imenske	09.10.1997	20.10.1997	zastopanje tujih firm s področja strojne opreme	695.310	69.531 rednih delnic na ime z nominalno 10.000 SIT	44.500,00 SIT	10.000	200,00 SIT	07.09.2001	69.531 rednih delnic	Tomšičeva 3 1000 Ljubljana	Tel: 01 425 1025 Faks: 01 425 3189	direktor Danijela Knapič
48	Intertrade ITS Ljubljana	ITSG	redne imenske	20.04.1998	24.04.1998	informacijske in računalniške storitve	1.410.000	1.410.000 rednih delnic z nominalno 1.000 SIT	1.226,19 SIT	1.000	n.p.	n.p.	1.410.000 rednih delnic	Leskovškova 6 1000 Ljubljana	Tel: 01 585 5800 Faks: 01 585 5900	Boštjan Kraj - direktor Gorazd Strobl
49	Intes Maribor	IMTG	redne imenske	06.03.2000	09.03.2000	predelava žit in proizvodnja testenin	549.982	549.982 rednih delnic z nominalno 1.000 SIT	225,00 SIT	1.000	n.p.	n.p.	549.982 rednih delnic	Meljska cesta 19 2000 Maribor	Tel: 02 251 5061 Faks: 02 251 8636	Janez Klenovšek - direktor
50	Jadran Sežana	JASG	redne imenske	13.09.1996	23.09.1996	zunanja trgovina z neživilskim blagom	226.334	226.334 rednih delnic na ime z nominalno 1.000 SIT	650,00 SIT	1.000	80,00 SIT	28.06.2001	226.334 rednih delnic	Partizanska 69 6210 Sežana	Tel: 05 739 1200 Faks: 067 72 115	Anton Zobec - direktor Milivoj Ravbar
51	Jata Ljubljana	JMLG	redne imenske	13.09.1996	23.09.1996	proizvodnja in predelava perutninskega mesa	119.602	119.602 rednih delnic na ime z nominalno 10.000 SIT	5.796,18 SIT	10.000	750,00 SIT	27.07.2001	119.602 rednih delnic	Hladniška 34 1129 Ljubljana	Tel: 01 520 44 44 Faks: 01 520 45 55	Sašo Vržič - direktor
52	Jata reja Ljubljana	JRDG	redne imenske	14.03.1997	24.03.1997	reja perutnine	84.474	84.474 rednih delnic na ime z nominalno 10.000 SIT	5.000,00 SIT	10.000	500,00 SIT	01.08.2001	84.474 rednih delnic	Agrokombinatska 84 1000 Ljubljana	Tel: 01 528 1913 Faks: 01 528 1526	Stojan Hergouth - generalni direktor Desa Katič
53	Javor Pivka	JPIG	redne imenske	26.10.2000	13.11.2000	proizvodnja furnirja, vezanega in slojastega lesa, vlaknenih in drugih plošč	1.194.700	1.194.700 rednih delnic na ime z nominalno 1.000 SIT	500,00 SIT	1.000	n.p.	n.p.	1.194.700 rednih delnic	Kolodvorska 9a 6257 Pivka	Tel: 05 7210 210 Faks: 05 7210 215	Peter Tomšič - predsednik uprave
54	Jelen Slovenske Konjice	JESG	redne imenske	24.11.1999	29.11.1999	prodaja gostinskih storitev ter nočitenih zmožljivosti	67.798	67.798 rednih delnic na ime z nominalno 1.000 SIT	922,50 SIT	1.000	n.p.	n.p.	50.849 rednih delnic	MESTNI TRG Z 3210 Slovenske Konjice	Tel: 03 758 04 80 Faks: 03 759 0942	Boris Klančnik - direktor
55	Juteks Žalec	JTKG	redne imenske	29.10.1999	02.11.1999	proizvodnja talnih oblog na različnih podlagah	641.432	641.432 rednih delnic na ime z nominalno 1.000 SIT	1.670,00 SIT	1.000	150 SIT	30.03.2001	641.432 rednih delnic	Hmeljarska 1 3310 Žalec	Tel: 03 712 07 00 Faks: 03 571 5217	Milivoj Dolar - direktor

## F2) DELNICE - PROSTI TRG

	Izdajatelj	Trgovalna koda	Vrsta delnic	Datum sprejema	Datum začetka trgovanja	Dejavnost	V sodni register vpisani in vplačani osnovni kapital (v 000 SIT)	Sestava kapitala	Enotni tečaj prvega trgovnega dne	Nom. vred. delnice (v SIT)	Dividenda za leto 2000	Datum brez upravičenja do dividende	Št. delnic na organiziranem trgu	Naslov izdajatelja	Telefon Faks	Direktor družbe Kontaktne osebe
56	Kema Puonci	KEPG	redne imenske	14.12.1998	17.12.1998	proizvodnja specialnih gradbenih materialov in kremenčevih granulatov	217.346	217.346 rednih delnic na ime z nominalo 1.000 SIT	3.500,00 SIT	1.000	108,00 SIT	10.08.2001	217.346 rednih delnic	Puonci 109 9201 Puonci	Tel: 02 54 59 500 Faks: 02 5459 510	Branko Dvřarić - direktor Franc Franko
57	Kmečka družba, holding	KDRH	redne imenske	31.01.2001	05.02.2001	upravljanje holding družb	9.531.056	924.969 rednih delnic na ime z nominalo 8.000 SIT in 266.413 prednostnih participativnih imenskih delnic z nominalo 8.000 SIT	6.560,43 SIT	8.000	n.p.	n.p.	924.969 rednih delnic	Celovška 206, 1000 Ljubljana	Tel: 01 583 07 00 Faks: 01 518 41 00	Janez Bojc - direktor
58	Kmečka družba, holding	KDHP	prednostne participativne	12.07.2001	18.07.2001	upravljanje holding družb	9.531.056	ime z nominalo 8.000 SIT in 266.413 prednostnih delnic	5.810,47 SIT	8.000	n.p.	n.p.	266.413 prednostnih delnic	Celovška 206, 1000 Ljubljana	Tel: 01 583 07 00 Faks: 01 518 41 00	Janez Bojc - direktor
59	Kmečka DZU	KDZ	redne imenske	29.07.1998	03.08.1998	ustanavljanje investicijskih skladov	160.000	20.000 rednih delnic na ime z nominalo 8.000 SIT	40.010,00 SIT	8.000	n.p.	n.p.	20.000 rednih delnic	Stegne 21 1000 Ljubljana	Tel: 01 583 0700 Faks: 01 511 1595	Matjaž Gantar - direktor Mojca Ribič
60	Klasje Celje	KLAG	redne imenske	29.06.1999	02.07.1999	proizvodnja kruha, peciva in slaščic	835.600	835.600 rednih delnic na ime z nominalo 1.000 SIT	665,00 SIT	1.000	n.p.	n.p.	835.600 rednih delnic	Resljeva 16 3000 Celje	Tel: 03 426 1510 Faks: 03 426 1511	Matjaž Pavčič - direktor Boris Preskar Angelca Stojanovič
61	Kmetijski kombinat Ptuj	KMPG	redne imenske	20.10.1998	27.10.1998	kmetijstvo in predelava	2.531.109	2.531.109 navadnih delnic na ime z nominalo 1.000 SIT	579,39 SIT	1.000	n.p.	n.p.	2.531.109 rednih delnic	Muzejski trg 2 2250 Ptuj	Tel: 02 772 3211 Faks: 02 776 4111	Alojz Erlač - direktor
62	Kompas hoteli Kranjska gora	KHKG	redne imenske	24.05.1996	31.05.1996	dejavnost hotelov z restavracijo	1.627.000	162.700 rednih delnic na ime z nominalo 10.000 SIT	3.000,00 SIT	10.000	n.p.	n.p.	162.700 rednih delnic	Borovška 100 4280 Kranjska Gora	Tel: 04 598 1661 Faks: 04 588 1176	Tina Habjančič - direktorica Radmila Jakac
63	KS1-naložbe	KSNR	redne imenske	07.08.2001	10.08.2001	dejavnost holdingov	4.197.070	41.970.703 rednih delnic z nominalo 100 SIT	350,90 SIT	100	n.p.	n.p.	4.178.783 rednih delnic	Dunajska 9 1000 Ljubljana	Tel: 01 300 14 00 Fax: 01 300 14 10	Igor Lah - direktor Damjan Škofčič
64	Košaki TMI Maribor	TKMG	redne imenske	07.10.1999	11.10.1999	predelava mesa in proizvodnja mesnih izdelkov	432.360	43.236 rednih delnic na ime z nominalo 10.000 SIT	4.000,00 SIT	10.000	n.p.	n.p.	43.236 rednih delnic	Oreško nabrežje 1 2000 Maribor	Tel: 02 252 5381 Faks: 02 688 0151	Franc Šuman - direktor
65	Kovintrade Celje	KZTR	redne imenske	09.10.1996	14.04.1997	zunanjia trgovina	114.650	114.650 rednih delnic na ime z nominalo 1.000 SIT	2.000,00 SIT	1.000	n.p.	n.p.	114.650 rednih delnic	Mariborska 7 3000 celje	Tel: 03 427 8101 Faks: 03 4278 302	Dušan Zorko - direktor Peter Tilinger
66	Kruh-pecivo Maribor	KPEG	redne imenske	23.06.1997	02.07.1997	proizvodnja kruha in peciva	654.040	654.040 rednih delnic na ime z nominalo 1.000 SIT	301,00 SIT	1.000	50,00 SIT	14.06.2001	555.934 rednih delnic	Ul. Jožice Flander 2 2000 Maribor	Tel: 02 461 2551 Faks: 02 461 4592	Bojan Petek - direktor Terezija Hlade
67	Lesnina emmi Slovenska Bistrica	LSBG	redne imenske	24.04.1996	08.05.1996	predelava aluminija in lesa	714.827	714.827 rednih delnic na ime z nominalo 1.000 SIT	287,14 SIT	1.000	25,50 SIT	25.05.2001	684.037 rednih delnic	Kolodvorska 37a 2310 Slovenska Bistrica	Tel: 02 805 05 00	Roman Stegne - direktor Drago Selinšek
68	Lip Bled	LLBG	redne imenske	07.01.2000	12.01.2000	predelava lesa in izvedba končnih lesnih izdelkov proizvodnja sesanihov za prah, plastičnih cevi in armatur, transportnih koles, hidravličnih dvigal in	2.155.899	2.155.899 rednih delnic na ime z nominalo 1.000 SIT	705,00 SIT	1.000	n.p.	n.p.	2.155.899 rednih delnic	Ljubljanska 32 4260 Bled	Tel: 04 579 5000	Repe Jakob - generalni direktor
69	Liv Postojna	LIVG	redne imenske	12.11.1999	16.11.1999	izvajanje svetovalnega inženiringa pri gradnji objektov	1.616.000	161.600 rednih delnic na ime z nominalo 10.000 SIT	8.500,00 SIT	10.000	n.p.	n.p.	161.600 rednih delnic	Industrijska cesta 2 6230 Postojna	Tel: 05 728 3700 Faks: 05 728 3719	Branko Miharičič - direktor Aleksandra Čerňajč
70	Liz inženiring Ljubljana	LIZG	redne imenske	08.03.1999	11.03.1999	izvajanje svetovalnega inženiringa pri gradnji objektov	235.846	235.846 rednih delnic na ime z nominalo 1.000 SIT	650,00 SIT	1.000	n.p.	n.p.	188.677 rednih delnic	Vurnikova 2 1000 Ljubljana	Tel: 01 432 4247 Faks: 01 231 9245	Janez Štular - direktor Olga Urbanc
71	Marina Portorož	MAPG	redne imenske	11.09.1996	19.09.1996	navtične in gostinske storitve	627.864	313.932 rednih delnic na ime z nominalo 2.000 SIT	6.319,65 SIT	2.000	435,00 SIT	26.06.2001	313.932 rednih delnic	Cesta solinarjev 8 6320 Portorož	Tel: 05 676 1200 Faks: 05 676 1510	Enes Lojo - direktor Irena Kastelic
72	Oljarica Kranj	MOKG	redne imenske	22.01.1999	27.01.1999	proizvodnja rastlinskih olj in masti ter drugih kemičnih izdelkov	704.040	70.404 rednih delnic na ime z nominalo 10.000 SIT	25.000,00 SIT	10.000	n.p.	n.p.	70.404 rednih delnic	Britof 27 4000 Kranj	Tel: 04 281 2200 Faks: 04 204 1365	Božo Dolenc - direktor Mojca Burgar - vodja FRS
73	Medaljon Maribor	MEDR	redne imenske	08.10.1999	12.10.1999	poslovanje z lastnimi nepremičninami ter dajanje upravljanje s finančnim premoženjem strank, trgovanje in posredovanje	1.734.000	1.734.000 rednih delnic na ime z nominalo 1.000 SIT	733,39 SIT	1.000	n.p.	n.p.	1.734.000 rednih delnic	30 Maribor 2000	Tel: 02 252 9480	Dita Kastelic - direktorica
74	Medvešek Pušnik Ljubljana	MPLR	redne imenske	01.12.1997	12.12.1997	lesna, kemična in obutvena industrija ter trgovina	160.000	80.000 rednih delnic na ime z nominalo 2.000 SIT	3.000,00 SIT	2.000	471,20 SIT	24.05.2001	80.000 rednih delnic	Ulica Gradnikove brigade 11 1000 Ljubljana	Tel: 01 541 4078 Faks: 01 721 7107	Bogdan Pušnik - gen. direktor
75	Melamin Kočevje	MKOG	redne imenske	13.09.1996	23.09.1996	lesna, kemična in obutvena industrija ter trgovina	466.489	466.489 rednih delnic na ime z nominalo 1.000 SIT	1.100,00 SIT	1.000	n.p.	n.p.	466.489 rednih delnic	Tomšičeva 9 1330 Kočevje	Tel: 01 8959 300 Faks: 01 895 0334	Srečko Štefanič - direktor Tomo Jarni
76	Mercata holding	MEHR	redne imenske	30.01.2001	09.02.2001	upravljanje holding družb	2.898.918	2.898.918 rednih delnic na ime z nominalo 1.000 SIT	218,45 SIT	1.000	n.p.	n.p.	2.898.918 rednih delnic	Železna cesta 18 1000 Ljubljana	Tel: 01 473 44 59 Faks: 01 473 44 40	Samo Primožič - predsednik uprave
77	Mercata 1 holding	MHLR	redne imenske	30.01.2001	09.02.2001	upravljanje holding družb	2.693.249	2.693.249 rednih delnic na ime z nominalo 1.000 SIT	249,69 SIT	1.000	n.p.	n.p.	2.693.249 rednih delnic	Železna cesta 14 1000 Ljubljana	Tel: 01 234 01 50 Fax: 01 234 01 86	Milan Abrahamsberg - predsednik uprave
78	Mesna industrija primorske	MIPG	redne imenske	13.06.2000	19.06.2000	predelava mesa ter trgovina na debelo in drobno z živilskimi proizvodi	1.478.742	1.478.742 rednih delnic na ime z nominalo 1.000 SIT	890,00 SIT	1.000	n.p.	n.p.	1.478.742 rednih delnic	Panovška 1 5000 Nova Gorica	Tel: 05 330 41 00 Faks: 05 3027668	Jože Testen - generalni direktor
79	Mitol Sežana	MISG	redne imenske	05.05.1997	15.05.1997	proizvodnja in prodaja lepil in sintetičnih smol	770.509	770.509 rednih delnic na ime z nominalo 1.000 SIT	2.321,81 SIT	1.000	88,00 SIT	01.06.2001	770.509 rednih delnic	Partizanska 78 6210 Sežana	Tel: 05 734 1651 Faks: 067 72 588	Marjan Mateta - direktor Iva Rebec
80	Mladinska knjiga tiskarna	MKTG	redne imenske	07.10.1999	11.10.1999	tiskarstvo in z njim povezane storitve, založništvo in trgovina	1.039.540	103.954 rednih delnic na ime z nominalo 10.000 SIT	3.210,00 SIT	10.000	n.p.	n.p.	103.954 rednih delnic	Dunajska 123 1000 Ljubljana	Tel: 01 534 16 75	Franc Predan - direktor
81	Murales Ljutomer	MULG	redne imenske	20.02.2001	02.03.2001	proizvodnja lesenega pohištva	322.045	322.045 rednih delnic na ime z nominalo 1.000 SIT	3.450,00 SIT	1.000	n.p.	n.p.	322.045 rednih delnic	Kolodvorska 3 Ljutomer	Tel: 02 584 13 01	Stanislav Skalič - direktor

## F2) DELNICE - PROSTI TRG

	Izdajatelj	Trgovalna koda	Vrsta delnic	Datum sprejema	Datum začetka trgovanja	Dejavnost	V sodni register vpisani in vplačani osnovni kapital (v 000 SIT)	Sestava kapitala	Enotni tečaj prvega trgovnega dne	Nom. vred. delnice (v SIT)	Dividenda za leto 2000	Datum brez upravičenja do dividende	Št. delnic na organiziranem trgu	Naslov izdajatelja	Telefon Faks	Direktor družbe Kontaktne osebe
82	MLAJ Zadobrova	MTZG	redne imenske	11.06.2001	20.06.2001	proizvodna in storitvena dejavnost lesne stroke	93.000	93.000 rednih delnic na ime z nominalno 1.000 SIT	n.p.	1.000	n.p.	n.p.	67.062 rednih delnic	Sneberska c. 138b 1000 Ljubljana	Tel: 01 528 21 44 Faks: 01 529 14 54	Leopold Marn - direktor
83	Nama Ljubljana	NALG	redne imenske	16.12.1999	20.12.1999	trgovina na drobno in oddajanje poslovnih prostorov	1.907.590	1.907.590 rednih delnic na ime z nominalno 1.000 SIT	1.900,00 SIT	1.000	70,00 SIT	29.08.2001	1.907.590 rednih delnic	Tomšičeva 1 1000 Ljubljana	Tel: 01 425 8300 Faks: 01 253 4642	Tevž Tavčar - generalni direktor
84	Niko Železniki	NKPG	redne imenske	14.09.1999	17.09.1999	industrijskih spnk, elektormagnetov ter drugih kovinskih mehanizmov	358.750	35.875 rednih delnic na ime z nominalno 10.000 SIT	20.000,00 SIT	10.000	800,00 SIT	28.06.2001	35.875 rednih delnic	Otoki 16 4228 Železniki	Tel: 04 511 7700	Valentina Nastran - direktor
85	Novolit Nova vas	NNVG	redne imenske	19.12.1996	06.01.1997	proizvodnja predizdelkov gradbenih elementov	224.298	224.298 rednih delnic na ime z nominalno 1.000 SIT	1.684,95 SIT	1.000	n.p.	n.p.	224.298 rednih delnic	Nova vas 56 Nova vas na Blokah	Tel: 01 705 03 00 Faks: 01 709 8011	Iztok Škrj - direktor Jožica Zakrajšek
86	Pinus TKI Rače	PIRG	redne imenske	05.06.1996	13.06.1996	proizvodnja in prodaja fitofarmaceutskih izdelkov	1.482.030	148.203 rednih delnic na ime z nominalno 10.000 SIT	9.166,67 SIT	10.000	100,00 SIT	19.07.2001	148.203 rednih delnic	Grajski trg 21 2327 Rače	Tel: 02 609 0211 Faks: 02 609 04 10	Stanislav Murko - direktor Milena Nedelko
87	Plama-pur Podgrad	POPG	redne imenske	01.12.1999	06.12.1999	proizvodnja in predelava poluretanskih pen	686.798	686.798 rednih delnic na ime z nominalno 1.000 SIT	2.806,20 SIT	1.000	40,00 SIT	29.06.2001	686.798 rednih delnic	Podgrad 17 6244 Podgrad	Tel: 05 719 0100 Faks: 05 719 0299	Radoš Gregorič - generalni direktor
88	Potrošnik Celje	POCG	redne imenske	30.10.1997	12.11.1997	trgovina na drobno v nespecializiranih prodajalnah pretežno z živil	730.495	730.495 rednih delnic na ime z nominalno 1.000 SIT	800,00 SIT	1.000	n.p.	n.p.	614.973 rednih delnic	Kocenova 2a 3000 Celje	Tel: 03 548 44 10 Faks: 03 548 41 15	Darko Zupanc - generalni direktor
89	Pulsar Holding	PLHR	redne imenske	08.08.2001	13.08.2001	dejavnost hodingov	939.326	939.326 rednih delnic na ime z nominalno 1.000 SIT	n.p.	1.000	n.p.	n.p.	939.319	Štefanova 13 a 1000 Ljubljana	Tel: 01 24 14 177 Faks: 01 24 14 177	Marko Vavpetič - direktor
90	Veletrgovina Potrošnik	POMG	redne imenske	11.01.1999	14.01.1999	trgovina vseh trgovskih strok na debelo in drobno	976.249	976.249 rednih delnic na ime z nominalno 1.000 SIT	2.495,87 SIT	1.000	n.p.	n.p.	777.581 rednih delnic	Arhitekta Novaka 2 9000 Murska Sobota	Tel: 02 513 1600 Faks: 02 513 1612	Jože Kovač - direktor Marija Kočar Majda Svetec
91	Primofin Maribor	PFNP	redne imenske	11.09.1997	22.09.1997	finančno svetovanje	1.000.000	10.000 prednostnih prinosniških z nominalno 50.000 SIT in 2.000 rednih imenskih z nominalno 250.000 SIT	8.000,00 SIT	50.000	n.p.	n.p.	10.000 prednostnih delnic	Partizanska 13a 2000 Maribor	Tel: 02 252 5657 02 252 7668 Faks: 02 252 5615	Davorin Sadar - direktor
92	Razvojna družba Ljubljana	RDRD	redne imenske	05.01.1995	05.01.1995	razvojni programi in financiranje	439.480	43.948 navadnih delnic na prinosnika	18.500,00 SIT	10.000	n.p.	n.p.	21.948 navadnih delnic	Železna cesta 14 1000 Ljubljana	Tel: 01 2340 158 Faks: 01 2340 190	Tomaž Jeločnik - direktor
93	Rekreacijsko turistični center Krvavec	RKRG	redne imenske	07.10.1997	17.10.1997	prevoz potnikov, blaga in različnih tovorov z žičnicami	411.468	205.734 rednih delnic na ime z nominalno 2.000 SIT	4.300,00 SIT	2.000	n.p.	n.p.	205.734 rednih delnic na ime	Bleweisova cesta 2 4000 Kranj	Tel: 04 252 59 11 Faks: 04 202 1829	Jasto Marčon - direktor Marta Bergant
94	Rudis Trbovlje	RUTG	redne imenske	05.09.1996	13.09.1996	izvajanje kompleksnih projektov in parcelarnih faz pri izgradnji le-teh	599.143	599.143 rednih delnic z nominalno 1.000 SIT	401,00 SIT	1.000	n.p.	n.p.	516.996 rednih delnic	Trg revolucije 25b 1420 Trbovlje	Tel: 03 562 2222 Faks: 03 562 6443	Ludiv Hribar - generalni direktor Zvone Hribar
95	Saturnus avtooprema Ljubljana	SAAG	redne imenske	03.04.1997	14.04.1997	proizvodnja svetlobne opreme za motorna in druga vozila	1.294.244	647.122 rednih imenskih delnic z nominalno 2.000 SIT	1.001,00 SIT	2.000	n.p.	n.p.	483.061 rednih imenskih delnic	Letališka 17 1000 Ljubljana	Tel: 01 520 33 33 Faks: 01 524 4866	Andrej Lazar - predsednik uprave Vida Strle
96	Saturnus embalaža Ljubljana	SELG	redne imenske	21.10.1997	03.11.1997	proizvodnja embalaže iz lahkih kovin za prehrambeno in kemično industrijo	859.290	85.929 rednih imenskih delnic z nominalno 10.000 SIT	8.000,00 SIT	10.000	n.p.	n.p.	84.064 rednih imenskih delnic	Ob železnici 16 1000 Ljubljana	Tel: 01 524 81 93 Faks: 01 540 4317	Zvone Žepič - generalni direktor Zlata Hribar - vodja računovodske službe
97	Savinja Mozirje	MSMG	redne imenske	17.09.1999	21.09.1999	trgovina na drobno in debelo z živilskimi in neživilskimi proizvodi	105.780	105.780 rednih imenskih delnic z nominalno 1.000 SIT	1.576,50 SIT	1.000	n.p.	n.p.	105.780 rednih imenskih delnic	Na trgu 14 3330 Mozirje	Tel: 03 583 3488	Gregor Verbuč - direktor
98	Sijaj Hrastnik	SIHG	redne imenske	04.10.1999	07.10.1999	proizvodnja dekorativne razsvetljave in dekorativnih kovinskih izdelkov	268.800	26.880 rednih imenskih delnic z nominalno 10.000 SIT	2.500,00 SIT	10.000	n.p.	n.p.	26.880 rednih imenskih delnic	Pot Vitka Paviča 9 1430 Hrastnik	Tel: 03 564 4108	Matjaž Kovačič - direktor
99	Skupina kmečka družba	SKDR	redne imenske	12.12.2000	21.12.2000	upravljanje holding družb	40.000	20.000 rednih imenskih delnic po 2.000 SIT	10.000,00 SIT	2.000	n.p.	n.p.	20.000 rednih imenskih delnic	Celovška 206 1000 Ljubljana	Tel: 01 583 07 00 Faks: 01 518 32 24 01 518 41 00	Matjaž Gantar - predsednik uprave Moja Ribič
100	Slovenijales mednarodno podjetje Ljubljana	SLLG	redne imenske	24.04.1996	08.05.1996	posredovanje blaga in storitev v mednarodni trgovini, malo prodaja in veleprodaja	3.040.040	304.004 rednih imenskih delnic po 10.000 SIT	2.442,95 SIT	10.000	100,00 SIT	22.06.2001	303.777 rednih imenskih delnic	Dunajska cesta 22 1000 Ljubljana	Tel: 01 232 2469 Faks: 01 431 4145	Alojz Sajovec - direktor Djordja Kobal
101	STC Celje	STCG	redne imenske	27.10.1999	02.11.1999	skladišna pretovorna dejavnost, mednarodna in domača špedicija s transportom ter grosistična trgovina	522.844	522.844 rednih imenskih delnic po 1.000 SIT	1.404,00 SIT	1.000	n.p.	n.p.	501.930 rednih imenskih delnic	Kidričeva 36 3000 Celje	Tel: 03 424 2100 Faks:	Marko Brezigar - direktor
102	Svilia Maribor	SVMG	redne imenske	08.01.1997	17.01.1997	tkanje preje tipa svile	1.263.478	1.263.478 navadnih delnic na ime z nominalno 1.000	300,00 SIT	1.000	n.p.	n.p.	1.263.478 rednih delnic na ime	Ob Dravi 6 2000 Maribor	Tel: 02 480 5000 Faks: 02 471 3074	Lijana Kocbek - generalna direktorica Slavica Klemenčič - vodja FRS
103	Svilanit Kamnik	SKAG	redne imenske	03.04.1997	14.04.1997	proizvodnja bombažnih in svilenih tkanin	820.814	410.407 rednih imenskih delnic z nominalno 2.000 SIT	515,00 SIT	2.000	n.p.	n.p.	408.487 rednih imenskih delnic	Kovinarska 4 1240 Kamnik	Tel: 01 831 1711 Faks: 01 831 1603	Bogomil Wiegeler - direktor Barbara Rems Alerika Čas
104	Tekstina Ajdovščina	TEAG	redne imenske	31.01.1997	12.02.1997	proizvodnja preje, tkanje in oplemenitenje tekstilij ter izdelava konfekcije	1.503.057	1.503.057 rednih imenskih delnic po 1.000 SIT	300,00 SIT	1.000	n.p.	n.p.	1.127.293 rednih delnic	Tovarniška 15 5270 Ajdovščina	Tel: 065 16 220 Faks: 05 369 2203	Vasja Mihelj - direktor Ivica Koren - vodja fin.oddelka
105	Toplice Dobrna	ZDDG	redne imenske	30.06.1999	05.07.1999	medicinska dejavnost ter turistične, hotelske in gostinske usluge	692.542	692.542 rednih imenskih delnic po 1.000 SIT	550,00 SIT	1.000	n.p.	n.p.	682.010 rednih delnic	Dobrna 51 3204 Dobrna	Tel: 03 780 8000 Faks: 03 577 8330	mag. Izток Svetin - direktor Duško Presekarič Erik Heiligstein

F2) DELNICE - PROSTI TRG

	Izdajatelj	Trgovalna koda	Vrsta delnic	Datum sprejema	Datum začetka trgovanja	Dejavnost	V sodni register vpisani in vplačani osnovni kapital (v 000 SIT)	Sestava kapitala	Enotni tečaj prvega trgovalnega dne	Nom. vred. delnice (v SIT)	Dividenda za leto 2000	Datum brez upravičenja do dividende	Št. delnic na organiziranem trgu	Naslov izdajatelja	Telefon Faks	Direktor družbe Kontaktne osebe
106	Tosama Domžale	TODG	redne imenske	05.09.1996	13.09.1996	proizvodnja preje, tekstilij, higienskih in toaletnih potrebščin	2.956.700	295.670 rednih delnic z nominalno 10.000 SIT	3.896,43 SIT	10.000	n.p.	n.p.	295.670 rednih imenskih delnic	Vir, Šaranovičeva 35 1230 Domžale	Tel: 01 721 4611 Faks: 01 721 4660	Janko Velkavrh - generalni direktor Marjan Mlakar
107	Totra plastika Ljubljana	TOPG	redne imenske	11.11.1997	24.11.1997	proizvodnja in prodaja cevi in izdelkov iz plastičnih mas	227.809	227.809 rednih imenskih delnic z nominalno 1.000 SIT	900,00 SIT	1.000	n.p.	n.p.	227.809 rednih imenskih delnic	Trpinčeva 39 1000 Ljubljana	Tel: 01 540 6233 Faks: 01 540 6225	Janez Anžur - direktor Darinka Preston
108	Tovarna sladkorja Ormož	TSOR	redne imenske	04.04.1996	12.04.1996	proizvodnja sladkorja in storitve za rastlinsko pridelavo	4.971.630	497.163 rednih imenskih delnic po 10.000 SIT	12.000,00 SIT	10.000	n.p.	n.p.	497.163 rednih imenskih delnic	Opekarniška cesta 4 2270 Ormož	Tel: 02 741 0300 Faks: 02 740 1291	Jurij Dogša - generalni direktor Branka Sok
109	Tub swaty Maribor	TUBG	redne imenske	12.11.1997	30.12.1997	proizvodnja in prodaja umetnih brusov	1.155.760	288.940 navadnih delnic z nominalno 4.000 SIT	2.500,00 SIT	4.000	400,00 SIT	08.06.2001	288.940 rednih imenskih delnic	Titova cesta 60 2000 Maribor	Tel: 01 519 33 16 02 331 43 61 Faks: 02 332 5305 02 335 1614	Branko Bezjak - direktor Danica Riharič
110	Tus ko-si Slovenj Gradec	TUKG	redne imenske	06.03.2000	09.03.2000	proizvodnja netkanih materialov	229.456	229.456 navadnih delnic z nominalno 1.000 SIT	1.700,00 SIT	1.000	50,00 SIT	30.05.2001	229.456 rednih imenskih delnic	Pod gradom 2/a 2380 Slovenj Gradec	Tel: 02 884 5472 Faks: 02 884 3795	Marjan Jurjec - direktor Izidor Bajec - predsednik uprave Marja Kelenc
111	Unitas Ljubljana	USLG	redne imenske	20.11.1998	26.11.1998	proizvodnja sanitarnih, vodovodnih in plinskih armatur	173.377	173.377 navadnih delnic z nominalno 1.000 SIT	1.000,00 SIT	1.000	n.p.	n.p.	145.115 rednih imenskih delnic	Celovška 224 1000 Ljubljana	Tel: 01 519 8141 Faks: 01 507 2654	Bernarda Tomac - direktorica Dragan Todorovič
112	Upimo group Ljubljana	UPGR	redne imenske	30.06.1997	09.07.1997	svetovalne storitve pri prodaji in marketingu in finančni inženiring	215.000	215.000 navadnih delnic z nominalno vrednostjo 1.000 SIT	1.001,00 SIT	1.000	n.p.	n.p.	215.000 rednih delnic	Kongresni trg 13 1000 Ljubljana	Tel: 01 426 4292 Faks: 01 251 4388	Franc Jerina - direktor Alenka Kavčič Ana Jaklič
113	Valkarton Logatec	VLOG	redne imenske	16.06.1997	26.06.1997	proizvodnja, predelava in prodaja valovitega kartona in proizvodnja embalaže iz papirja ter lepenke	852.156	852.156 navadnih delnic na ime z nominalno vrednostjo 1.000 SIT	2.290,00 SIT	1.000	n.p.	n.p.	852.097 rednih imenskih delnic	Tržaška 1 1370 Logatec	Tel: 01 754 1411 Faks: 01 754 1008	Orešnik Vinko - direktor
114	Voc Celje	VOCG	redne imenske	16.08.2000	29.08.2000	vzdrževanje in obnova cest	112.151	112.151 navadnih delnic na ime z nominalno vrednostjo 1.000 SIT	2.000,00 SIT	1.000	100,00 SIT	29.06.2001	112.151 rednih imenskih delnic	Lava 42 3000 Celje	Tel: 03 426 61 00 Faks: 03 426 63 80	Peter Čade - direktor
115	Zasavski računski center Trbovlje	ZRCG	redne imenske	22.12.1999	27.12.1999	računalniške obdelave, prodaja programskih	70.700	ime z nominalno vrednostjo 1.000 SIT	488,00 SIT	1.000	n.p.	n.p.	43.466 rednih imenskih delnic	revolucije 14 1420 Trbovlje	Tel: 03 562 6121 Faks: 03 562 6221	Peter Čade - direktor
116	Zdravilišče Rogaška	RGS	redne imenske	04.02.1999	11.02.1999	upravljanje holding družb	1.021.898	961.898 navadnih delnic na ime z nominalno 1.000 SIT in 30.000 prednostnih delnic na ime z nominalno vrednostjo 2.000 SIT	404,12 SIT	1.000	n.p.	n.p.	891.864 rednih imenskih delnic	Zdraviliški trg 14 3250 Rogaška Slatina	Tel: 03 581 1645 Faks: 03 581 1640	Franc Horjak - predsednik uprave Dragica Herček
117	Zdravilišče Rogaška	RGP	prednostne	04.02.1999	11.02.1999	upravljanje holding družb	1.021.898	961.898 navadnih delnic na ime z nominalno 1.000 SIT in 30.000 prednostnih delnic na ime z nominalno vrednostjo 2.000 SIT	1.490,00 SIT	2.000	n.p.	n.p.	27.818 prednostnih delnic	Zdraviliški trg 14 3250 Rogaška Slatina	Tel: 03 581 1645 Faks: 03 581 1640	Franc Horjak - predsednik uprave Dragica Herček
118	Zlatorog Maribor	ZLAN	redne imenske	28.10.1996	07.11.1996	upravljanje naložb v hčerinskih družbah	838.440.000	209.610 rednih delnic z nominalno 4.000 SIT	11.287,17 SIT	4.000	n.p.	n.p.	209.610 rednih delnic	Ulica 10. oktobra 9 2000 Maribor	Tel: 02 251 7654 Faks: 02 251 7669	Dragan Graorac - gen. direktor
119	ZR - Monter Dravograd	ZMDG	redne imenske	17.09.1999	21.09.1999	upravljanje naložb v hčerinskih družbah	444.100	444.100 rednih delnic z nominalno 1.000 SIT	1.210,18 SIT	1.000	35,00 SIT	28.06.2001	275.835 rednih delnic	Otiški vrh 177 2373 Šentjanž pri Dravogradu	Tel: 02 878 5010	Bogdan Kadiš - direktor

## F3) OBVEZNICE - BORZNA KOTACIJA

Izdajatelj	Trgovalna koda	Datum izdaje	Datum sprejema	Datum začetka trgovanja	Dejavnost	V sodni register vpisani in vplačani osn.kapital (v 000 SIT)	Zavarovanje terjatev	Namen izdaje obveznice	Nom. vred. izdaje na borzi (v mio. DEM)	Apoenska sestava	Število izdanih obveznic po apoenih	Št. izdan. vred. papirjev	Letna obr. mera	Začetek obrest. in rok zapadlosti	Način odplačevanja	Datum izplač. kuponov	Naslov izdajatelja	Telefon Faks	Direktor Kontaktno osebo
1	Abanka Ljubljana	AB01	01.10.1995	11.12.1995	08.01.1996	banka	3.162.362	izdajatelj jamči s svojim celotnim kapitalom	10	500 DEM 1.000 DEM 10.000 DEM 50.000 DEM	5.000 2.000 300 50	7.350	10%	1.10.1995 1.10.2002 7 let	obresti polletno, glavnica ob zapadlosti	1.4.1.10.	Slovenska c. 58 1517 Ljubljana	Tel: 01 471 82 19 Faks: 01 23 02 430	Aljoša Tomaž - generalni direktor Marija Pogacar
2	Abanka Ljubljana	AB03	01.11.1998	25.05.1999	14.06.1999	banka	3.162.362	izdajatelj jamči z vsem svojim premoženjem	7 mio EUR	100 EUR	70.000	70.000	5%	1.11.1998 1.11.2005 7 let	obresti polletno, glavnica ob zapadlosti	1.5.1.11.	Slovenska c. 58 1517 Ljubljana	Tel: 01 471 82 19 Faks: 01 23 02 430	Aljoša Tomaž - generalni direktor Marija Pogacar
3	Abanka Ljubljana	AB04	28.11.2000	14.12.2000	27.12.2000	banka	3.162.363	izdajatelj jamči z vsem svojim premoženjem	10 mio EUR	100 EUR	100.000	100.000	6,25%	1.12.2000 1.6.2007 6,5 let	obresti polletno, glavnica ob zapadlosti	1.12.1.6.	Slovenska c. 58 1517 Ljubljana	Tel: 01 471 82 19 Faks: 01 23 02 430	Aljoša Tomaž - generalni direktor Marija Pogacar
4	Banka Celje	BCE2	15.09.1996	17.07.1997	04.08.1997	banka	3.376.984	jamči banka neomejeno z vsem svojim premoženjem	20	100 DEM	200.000	200.000	7,5%	15.9.1996 15.9.2001 5 let	obresti in glavnica polletno, 2-letni moratorij na izplačilo glavnice	15.3.15.9.	Vodnikova 2 3000 Celje	Tel: 03 54 31 108 Faks: 03 54 83 505	Niko Kač - generalni direktor Bertold Hartman Irma Lukman
5	Banka Celje	BCE3	01.09.1999	22.02.2000	06.03.2000	banka	3.376.984	jamči banka neomejeno z vsem svojim premoženjem	10 mio EUR	100 EUR	100.000	100.000	6%	1.9.1999 1.3.2005 5,5 let	obresti polletno, glavnica ob zapadlosti	1.3.1.9.	Vodnikova 2 3000 Celje	Tel: 03 54 31 108 Faks: 03 54 83 505	direktor Bertold Hartman Irma Lukman
6	Banka Celje	BCE4	08.08.2000	25.01.2001	09.02.2001	banka	3.376.985	jamči banka neomejeno z vsem svojim premoženjem	10 mio EUR	100 EUR	100.000	100.000	6%	15.10.2000 15.4.2006 6 let	obresti in glavnica polletno, 2-letni moratorij na izplačilo glavnice	15.4.15.10.	Vodnikova 2 3000 Celje	Tel: 03 54 31 108 Faks: 03 54 83 505	Niko Kač - generalni direktor Bertold Hartman Irma Lukman
7	Banka Zasavje Trbovlje	BZ02	31.07.1996	16.12.1996	14.01.1997	banka	106.489	obveznice niso zavarovane, jamči izdajatelj z vsem svojim premoženjem	9	500 DEM 1.000 DEM 10.000 DEM 50.000 DEM 100.000 DEM	2.000 1.000 100 40 40	3.180	7,5%	31.7.1997 31.7.2004 8 let	obresti polletno, glavnica ob zapadlosti	31.3.30.9.	Trg revolucije 25c Trbovlje	Tel: 03 56 26 233 Faks: 03 56 26 193	Darko Bastardi
8	Banka Vipava Nova Gorica	VP02	01.04.1995	01.04.1995	25.10.1995	banka	1.050.000	izdajatelj jamči s svojim celotnim kapitalom	4	500 DEM 1.000 DEM 10.000 DEM	1.000 1.500 200	2.700	10%	1.4.1995 1.4.2005 10 let	obresti in glavnica polletno, 2 letni moratorij na glavnico	1.4.1.10.	Erjavčeva ulica 2 5000 Nova Gorica	Tel: 05 30 28 511 Faks: 05 30 28 516	Egidij Birs - predsednik uprave Jasmin Furlan
9	Banka Vipava Nova Gorica	VIP3	16.08.1996	29.10.1996	13.11.1996	banka	1.050.000	izdajatelj jamči s svojim celotnim kapitalom	5	500 DEM	10.000	10.000	7,5%	16.8.1996 16.8.2006 10 let	obresti in glavnica polletno, 2 letni moratorij na glavnico	16.2.16.8.	Erjavčeva ulica 2 5000 Nova Gorica	Tel: 05 30 28 511 Faks: 05 30 28 516	Egidij Birs - predsednik uprave Jasmin Furlan
10	Banka Vipava Nova Gorica	VIP4	01.08.1997	19.11.1997	03.12.1997	banka	1.050.000	izdajatelj jamči s svojim celotnim kapitalom	4	500 DEM	8.000	8.000	7%	1.8.1997 1.8.2007 10 let	obresti in glavnica polletno, 2 letni moratorij na glavnico	1.2.1.8.	Erjavčeva ulica 2 5000 Nova Gorica	Tel: 05 30 28 511 Faks: 05 30 28 516	Egidij Birs - predsednik uprave Jasmin Furlan
11	Banka Vipava Nova Gorica	VIP5	15.07.1998	17.12.1998	24.12.1998	banka	1.050.000	izdajatelj jamči s svojim celotnim kapitalom	2 mio EUR	200 EUR	10.000	10.000	6%	15.7.1998 15.7.2008 10 let	obresti in glavnica polletno, 2 letni moratorij na glavnico	15.1.15.7.	Erjavčeva ulica 2 5000 Nova Gorica	Tel: 05 30 28 511 Faks: 05 30 28 516	Egidij Birs - predsednik uprave Jasmin Furlan
12	Banka Vipava Nova Gorica	VIP6	09.09.1999	24.02.2000	06.03.2000	banka	1.050.000	izdajatelj jamči s svojim celotnim kapitalom	2 mio EUR	200 EUR	10.000	10.000	5,5%	9.9.1999 9.9.2009 10 let	obresti in glavnica polletno, 2 in pol letni moratorij na glavnico	9.3.9.9.	Erjavčeva ulica 2 5000 Nova Gorica	Tel: 05 30 28 511 Faks: 05 30 28 516	Egidij Birs - predsednik uprave Jasmin Furlan
13	Banka Vipava Nova Gorica	VIP7	01.06.2001	09.07.2001	19.07.2001	banka	1.300.000	izdajatelj jamči s svojim celotnim kapitalom	2 mio EUR	200 EUR	10.000	10.000	6,2%	18.6.2001 18.12.2010 10 let	obresti in glavnica polletno, 2 in pol letni moratorij na glavnico	18.6.18.12.	Erjavčeva ulica 2 5000 Nova Gorica	Tel: 05 30 28 511 Faks: 05 30 28 516	Egidij Birs - predsednik uprave Jasmin Furlan
14	Blagovno trgovinski center BTC Ljubljana	BTC1	01.01.1996	29.01.1997	24.02.1997	izposoja poslovnih prostorov in skladišč	4.805.864	hipotekarne obveznice, ki se vpiše na ime fiduciarja SKB banka d.d., Lj in jo le-ta uresničuje za račun vsakokratnih	34	100 DEM	340.000	340.000	10,5%	1.1.1996 31.12.2007 12 let	obresti in glavnica polletno, 5-letni moratorij na odplačilo glavnice	25.1.25.7.	Šmartinska 152 1000 Ljubljana	Tel: 01 52 41 992 Fax: 01 52 44 070	Jože Mermal - generalni direktor Andrej Repina
15	Dolenjska banka	DB01	01.11.1997	19.11.1998	21.12.1998	banka	2.228.360	jamči banka s svojim celotnim premoženjem	900 mio SIT	50.000 SIT	18.000	18.000	7%	1.11.1997 1.11.2002 5 let	obresti polletno, glavnica ob zapadlosti	1.5.1.11.	Seidlova 3 8000 Novo Mesto	Tel: 07 33 16 500 Fax: 07 33 21 113	Franci Borsan - generalni direktor Irena Košmerl
16	Dolenjska banka	DB02	01.11.1997	19.11.1998	18.12.1998	banka	2.228.360	jamči banka s svojim celotnim premoženjem	8.754	500 DEM	17.508	17.508	6,8%	1.11.1997 1.11.2002 5 let	obresti polletno, glavnica ob zapadlosti	1.5.1.11.	Seidlova 3 8000 Novo Mesto	Tel: 07 33 16 500 Fax: 07 33 21 113	Franci Borsan - generalni direktor Irena Košmerl
17	Factor banka Ljubljana	FB01	01.12.1995	11.04.1996	23.05.1996	banka	600.000	izdajatelj jamči z vsem svojim premoženjem	10	1.000 DEM 10.000 DEM	2.000 800	2.800	9,5%	1.12.1995 31.3.2002 6,5 let	obresti in glavnica letno	31.3.31.3.	Železna cesta 16 1000 Ljubljana	Tel: 01 437 76 13 Faks: 01 43 28 066	Boris Pesjak - predsednik uprave, Ciril Dragonja - član uprave Ksenija Rupnik
18	Factor banka Ljubljana	FB03	30.09.1998	22.07.1999	09.08.1999	banka	600.000	izdajatelj jamči z vsem svojim premoženjem	660 mio SIT	100.000 SIT	6.600	6.600	TOM + 5%	30.9.1998 31.10.2001 3 leta	obresti in glavnica polletno	30.4.31.10.	Železna cesta 16 1000 Ljubljana	Tel: 01 437 76 13 Faks: 01 43 28 066	Boris Pesjak - predsednik uprave, Ciril Dragonja - član uprave Ksenija Rupnik
19	Hoteli Bernardin Portorož	HTB1	01.02.1999	21.06.1999	28.06.1999	dejavnost hotelov z restavracijo	4.898.609	izdajatelj jamči z vsem svojim premoženjem neomejeno	20	1.000 DEM	20.000	20.000	8,5%	1.2.1999 1.2.2009 10 let	obresti in glavnica letno, 3 letni moratorij na izplačilo glavnice	1.2.1.2.	Obala 2 6320 Portorož	Tel: 05 695 52 01 Faks: 05 67 46 229	Čedomir Vojnič - generalni direktor Radovan Mikuletič Romana Reboj
20	Krekova banka Maribor	KRB1	01.07.1996	12.02.1997	24.02.1997	banka	2.492.000	jamči izdajatelj z vsem svojim premoženjem	10	500 DEM	20.000	20.000	7,5%	1.7.1996 1.7.2001 5 let	obresti polletno, glavnica ob zapadlosti	1.1.1.7.	Slomškov trg 18 2000 Maribor	Tel: 02 22 93 100 Faks: 02 25 23 502	Anton Guzej - direktor Alenka Senčar - vodja službe marketinga
21	Krekova banka Maribor	KRB2	15.10.1997	26.03.1998	14.04.1998	banka	2.492.000	jamči izdajatelj z vsem svojim premoženjem	7	500 DEM	14.000	14.000	7%	15.10.1997 15.10.2002 5 let	obresti polletno, glavnica ob zapadlosti	15.4.15.10.	Slomškov trg 18 2000 Maribor	Tel: 02 22 93 100 Faks: 02 25 23 502	Anton Guzej - direktor Alenka Senčar - vodja službe marketinga
22	Banka Velenje - bančna skupina NLB	BV01	01.02.1997	30.05.1997	20.06.1997	banka	216.450	izdajatelj jamči z vsem svojim premoženjem	800 mio SIT	10.000 SIT 100.000 SIT	48.000 3.200	51.200	7,5% + TOM	1.2.1997 1.2.2002 5 let	obresti polletno, glavnica ob zapadlosti	1.2.1.8.	Rudarska 3 3320 Velenje	Tel: 03 58 55 964 Faks: 03 58 54 282	Rafko Berložnik - direktor Lidija Dovšak

## F3) OBVEZNICE - BORZNA KOTACIJA

Izdajatelj	Trgovalna koda	Datum izdaje	Datum sprejema	Datum začetka trgovanja	Dejavnost	V sodni register vpisani in vplačani osn. kapital (v 000 SIT)	Zavarovanje terjatev	Namen izdaje obveznice	Nom. vred. izdaje na borzi (v mio. DEM)	Apoenska sestava	Število izdanih obveznic po apoehih	Št. izdan. vred. papirjev	Letna obr. mera	Začetek obst. in rok zapadlosti	Način odplačevanja	Datum izplač. kuponov	Naslov izdajatelja	Telefon Faks	Direktor Kontaktno osebe
NFD investicijsko svetovanje 23 Ljubljana	NI01	15.02.1999	30.11.1999	21.12.1999	investicijsko svetovanje	10.000	vpis zastavne pravice in pogodbeno prepoved razpolaganja na 15.000 apoehih obveznic RS06 in s subsidiarnim poroštvom Abanke	izdane v okviru projekta listinjenja dolgoročne terjatve Abanke d. d. (obveznic RS06), banka bo pridobljena sredstva uporabila za dolgoročne naložbe v razvoj komitentov banke s področja gospodarstva, namen listinjenja je tudi povečanje razpršenosti naložb Abanke d. d. ter povečanje njihove donosnosti	2.171,84 mio SIT	135.740 SIT	16.000	16.000	TOM + 5,5%	15.2.1999 15.2.2006 7 let	obresti polletno, revalorizirana vrednost glavnice ob zapadlosti	15.2.15.8.	Trdinova 4 1000 Ljubljana	Tel: 01 43 41 003 Faks: 01 43 11 109	Metka Kandrič - direktorica Boštjan Herič
Nova kreditna banka Maribor	KBM1	01.06.1998	18.09.1998	05.10.1998	banka	5.600.000	izdajatelj jamči z vsem svojim premoženjem	pridobitev virov za uresničevanje naložbene politike banke	15	1.000 DEM	15.000	15.000	6%	1.6.1998 1.6.2003 5 let	obresti polletno, glavnica ob zapadlosti	1.6.1.12.	Vita Kraigherja 4 2000 Maribor	Tel: 02 229 23 54 Faks: 02 25 27 576	Jože Glogovšek - predsednik uprave Melita Maček Cerič Igor Muhič
Nova kreditna banka Maribor	KBM2	17.01.2000	30.10.2000	14.11.2000	banka	5.600.000	izdajatelj jamči z vsem svojim premoženjem	pridobitev virov za uresničevanje naložbene politike banke	9 mio EUR	500 EUR	18.000	18.000	5,9%	17.1.2000 17.1.2006 6 let	obresti polletno, glavnica ob zapadlosti	17.1.17.7.	Vita Kraigherja 4 2000 Maribor	Tel: 02 229 23 54 Faks: 02 25 27 576	Jože Glogovšek - predsednik uprave Melita Maček Cerič Igor Muhič
Nova Ljubljanska banka	NLB1	01.06.1997	10.12.1997	29.12.1997	banka	13.810.242	jamči izdajatelj z vsem svojim premoženjem	izboljšanje rokove neuskajenosti bilance izdajatelja in zbiranja dolgoročnih sredstev	2.730 mio SIT	10.000 SIT	27.300	27.300	6,75 % + TOM	1.6.1997 1.6.2002 5 let	realni del obresti polletno, valorizirana glavnica ob zapadlosti	1.6.1.12.	Trg republike 2 1520 Ljubljana	Tel: 01 476 27 51 Faks: 01 251 80 54	Marko Voljc - predsednik uprave Marko Jernejčič Ana Kastelic
Nova Ljubljanska banka	NLB2	01.06.1997	10.12.1997	29.12.1997	banka	13.810.242	jamči izdajatelj z vsem svojim premoženjem	izboljšanje rokove neuskajenosti bilance izdajatelja in zbiranja dolgoročnih sredstev	20	1.000 DEM	20.000	20.000	7%	1.6.1997 1.6.2002 5 let	obresti polletno, glavnica ob zapadlosti	1.6.1.12.	Trg republike 2 1520 Ljubljana	Tel: 01 476 27 51 Faks: 01 251 80 54	Marko Voljc - predsednik uprave Marko Jernejčič Ana Kastelic
Nova Ljubljanska banka	NLB3	01.03.1999	04.07.2000	18.07.2000	banka	13.810.242	jamči izdajatelj z vsem svojim premoženjem	pridobitev dolgoročnih sredstev in izboljšanje rokove in valutne strukture bilance	4.000 mio SIT	100.000 SIT	40.000	40.000	5,25 % + TOM	1.3.1999 2.3.2005 5 let	obresti polletno, glavnica ob zapadlosti	1.3.1.9.	Trg republike 2 1520 Ljubljana	Tel: 01 476 27 51 Faks: 01 251 80 54	Marko Voljc - predsednik uprave Marko Jernejčič Ana Kastelic
Nova Ljubljanska banka	NLB4	01.03.1999	04.07.2000	18.07.2000	banka	13.810.242	jamči izdajatelj z vsem svojim premoženjem	pridobitev dolgoročnih sredstev in izboljšanje rokove in valutne strukture bilance	5 mio EUR	500 EUR	10.000	10.000	5,65%	1.3.1999 2.3.2005 5 let	obresti polletno, glavnica ob zapadlosti	1.3.1.9.	Trg republike 2 1520 Ljubljana	Tel: 01 476 27 51 Faks: 01 251 80 54	Marko Voljc - predsednik uprave Marko Jernejčič Ana Kastelic
Probanka Maribor	PRB1	01.08.1995	11.04.1996	15.07.1996	banka	153.000	jamči banka z vsem svojim premoženjem	pridobitev dolgoročnih virov za naložbeno politiko banke	800 mio SIT	10.000 SIT	80.000	80.000	6% + TOM	1.8.1995 1.8.2003 8 let	obresti in glavnica letno	1.8.	Gosposka 23 2000 Maribor	Tel: 02 25 20 500 Fax: 02 25 25 600	Romana Pajenk - generalna direktorica Milana Lah
Probanka Maribor	PRB2	20.12.1995	07.10.1997	03.11.1997	banka	153.000	jamči banka z vsem svojim premoženjem	pridobitev dolgoročnih virov za naložbeno politiko banke	6	100 DEM	60.000	60.000	8%	29.12.1995 29.12.2003 8 let	obresti letno, glavnica ob zapadlosti	29.12.	Gosposka 23 2000 Maribor	Tel: 02 25 20 500 Fax: 02 25 25 600	Romana Pajenk - generalna direktorica Milana Lah
Republika Slovenija	RS04	30.11.1996	31.07.1998	06.08.1998	država		izpolnitev obveznosti iz obveznic ni zavarovana	izdane na podlagi uredbe o izdaji obveznic RS za prevzete obveznosti do bank iz neizplačanih deviznih vlog	267.656	1.000 DEM 500 DEM 1.000 DEM 10.000 DEM	267.656 8.000 60.000 3.000	267.656	8%	30.11.1996 30.6.2022 26 let	obresti polletno, glavnica ob zapadlosti	31.5.30.11.	Župančičeva 3 1000 Ljubljana	Tel: 01 478 53 56 Faks: 01 478 67 05	Stanislava Zadravec C. Uroš Svete
Republika Slovenija	RS08	30.06.1993	30.06.1993	24.11.1993	država		jamči država s svojim proračunom	poravnavanje obveznosti iz neizplačanih deviznih vlog	96,53	10.000 DEM	96,330	96,330	5%	30.11.1993 31.5.2003 10 let	obresti in glavnica polletno	30.11.31.5.	Župančičeva 3 1000 Ljubljana	Tel: 01 478 53 56 Faks: 01 478 67 05	Stanislava Zadravec C. Uroš Svete
Republika Slovenija	RS10	31.05.1997	07.06.1999	14.06.1999	država		jamči izdajatelj s sredstvi republiškega proračuna	zamenjava za obveznice RS04, ki jih je RS izdala 15.3.97 na podlagi uredbe o izdaji obveznic RS za prevzete obveznosti do bank iz neizplačanih deviznih vlog	52.189,61 mio SIT	10.000 SIT	5.218.961	5.218.961	4,5% + TOM	31.5.1997 31.5.2007 10 let	obresti in glavnica letno	31.5.	Župančičeva 3 1000 Ljubljana	Tel: 01 478 53 56 Faks: 01 478 67 05	Stanislava Zadravec C. Uroš Svete
Republika Slovenija	RS12	29.05.1998	07.06.1999	14.06.1999	država		za izpolnitev obveznosti jamči RS	financiranje proračuna RS	3.032 mio SIT	10.000 SIT	30.320	30.320	4,5% + TOM	29.5.1998 29.5.2002 4 leta	obresti letno, glavnica ob zapadlosti	29.5.	Župančičeva 3 1000 Ljubljana	Tel: 01 478 53 56 Faks: 01 478 67 05	Stanislava Zadravec C. Uroš Svete
Republika Slovenija	RS13	29.06.1998	07.06.1999	14.06.1999	država		za obveznosti iz te obveznice jamči RS	za izvajanje programa prestrukturiranja podjetij	106,701	1.000 DEM	106.701	106.701	5,55%	29.6.1998 29.6.2008 10 let	obresti polletno, glavnica ob zapadlosti	29.6.29.12.	Župančičeva 3 1000 Ljubljana	Tel: 01 478 53 56 Faks: 01 478 67 05	Stanislava Zadravec C. Uroš Svete
Republika Slovenija	RS14	01.06.1999	24.02.2000	29.02.2000	država		za obveznosti iz te obveznice jamči RS	financiranje proračuna RS	6.304 mio SIT	10.000 SIT	63.040	63.040	4% + TOM	1.6.1999 1.6.2003 4 leta	obresti letno, glavnica ob zapadlosti	1.6.	Župančičeva 3 1000 Ljubljana	Tel: 01 478 53 56 Faks: 01 478 67 05	Stanislava Zadravec C. Uroš Svete
Republika Slovenija	RSE	01.01.1995	24.02.2000	29.02.2000	država		jamči država s svojim proračunom	zamenjava za obveznice, ki jih je izdala Agencija RS za sanacijo bank in hranilnic	8.981,3 mio SIT	100.000 SIT	89.813	89.813	5,1% + TOM	15.10.1995 15.10.2002 7 let	obresti polletno, glavnica ob zapadlosti	15.4.15.10.	Župančičeva 3 1000 Ljubljana	Tel: 01 478 53 56 Faks: 01 478 67 05	Stanislava Zadravec C. Uroš Svete
Republika Slovenija	RSH	01.01.1995	24.02.2000	29.02.2000	država		jamči država s svojim proračunom	zamenjava za obveznice, ki jih je izdala Agencija RS za sanacijo bank in hranilnic	8.866 mio SIT	100.000 SIT	88.866	88.866	5,55% + TOM	15.10.1995 15.10.2005 11 let	obresti polletno, glavnica ob zapadlosti	15.4.15.10.	Župančičeva 3 1000 Ljubljana	Tel: 01 478 53 56 Faks: 01 478 67 05	Stanislava Zadravec C. Uroš Svete
Republika Slovenija	RSI	01.01.1995	14.01.1997	23.01.1997	država		jamči država s svojim proračunom	zamenjava za obveznice, ki jih je izdala Agencija RS za sanacijo bank in hranilnic	8.981,3 mio SIT	100.000 SIT	89.813	89.813	5,7% + TOM	24.2.2000 24.2.2005 5 let	obresti polletno, glavnica ob zapadlosti	15.4.15.10.	Župančičeva 3 1000 Ljubljana	Tel: 01 478 53 56 Faks: 01 478 67 05	Stanislava Zadravec C. Uroš Svete
Republika Slovenija	RS16	04.02.2000	08.03.2000	15.03.2000	država		terjatve iz obveznic niso zavarovane in za njihovo izpolnitev odgovarja imetnikom obveznic izključno Republika Slovenija kot dolжник	financiranje proračuna Republike Slovenije	6.000 mio SIT	10.000 SIT	600.000	600.000	4,2% + TOM	24.2.2000 24.2.2003 3 leta	obresti letno, glavnica ob zapadlosti	24.2.	Župančičeva 3 1000 Ljubljana	Tel: 01 478 53 56 Faks: 01 478 67 05	Stanislava Zadravec C. Uroš Svete
Republika Slovenija	RS17	04.02.2000	08.03.2000	15.03.2000	država		terjatve iz obveznic niso zavarovane in za njihovo izpolnitev odgovarja imetnikom obveznic izključno Republika Slovenija kot dolжник	financiranje proračuna Republike Slovenije	9.000 mio SIT	10.000 SIT	900.000	900.000	4,7% + TOM	24.2.2000 24.2.2005 5 let	obresti letno, glavnica ob zapadlosti	24.2.	Župančičeva 3 1000 Ljubljana	Tel: 01 478 53 56 Faks: 01 478 67 05	Stanislava Zadravec C. Uroš Svete

## F3) OBVEZNICE - BORZNA KOTACIJA

Izdajatelj	Trgovalna koda	Datum izdaje	Datum sprejema	Datum začetka trgovanja	Dejavnost	V sodni register vpisani in vplačani osn. kapital (v 000 SIT)	Zavarovanje terjatev	Namen izdaje obveznice	Nom. vred. izdaje na borzi (v mio. DEM)	Apoenska sestava	Število izdanih obveznic po apoehih	Št. izdan. vred. papirjev	Letna obr. mera	Začetek obrest. in rok zapadlosti	Način odplačevanja	Datum izplač. kuponov	Naslov izdajatelja	Telefon Faks	Direktor Kontaktno osebo
Republika Slovenija	RS18	26.04.2000	10.05.2000	15.05.2000	država		zavarovane in za njihovo izpolnitev odgovarja imetnikom obveznic izključno Republika Slovenija kot dolžnik	financiranje proračuna Republike Slovenije	50 mio EUR	100 EUR	500.000	500.000	6%	26.4.2000 26.4.2010 10 let	obresti letno, glavnica ob zapadlosti	26.4.	Župancičeva 3 1000 Ljubljana	Tel: 01 478 53 56 Faks: 01 478 67 05	Stanislava Zadravec C. Uroš Svete
Republika Slovenija	RS19	24.07.2000	07.08.2000	18.08.2000	država		terjatve iz obveznic niso zavarovane in za njihovo izpolnitev odgovarja imetnikom obveznic izključno Republika Slovenija kot dolžnik	financiranje proračuna Republike Slovenije	6.000 mio SIT	10.000 SIT	600.000	600.000	4,2% + TOM	24.7.2000 24.7.2003 3 leta	obresti (realne + revalorizacija) letno, glavnica ob zapadlosti	24.7.	Župancičeva 3 1000 Ljubljana	Tel: 01 478 53 56 Faks: 01 478 67 05	Stanislava Zadravec C. Uroš Svete
Republika Slovenija	RS20	01.12.2000	05.12.2000	12.12.2000	država		zavarovane in za njihovo izpolnitev odgovarja imetnikom obveznic izključno Republika Slovenija kot dolžnik	financiranje proračuna Republike Slovenije	6.000 mio SIT	10.000 SIT	600.000	600.000	4,2% + TOM	25.11.2000 1.12.2003 3 leta	obresti (realne + revalorizacija) letno, glavnica ob zapadlosti	1.12.	Župancičeva 3 1000 Ljubljana	Tel: 01 478 53 56 Faks: 01 478 67 05	Stanislava Zadravec C. Uroš Svete
Republika Slovenija	RS22	13.02.2001	15.02.2001	22.02.2001	država		terjatve iz obveznic niso zavarovane in za izpolnitev odgovarja izključno Republika Slovenija kot dolžnik	financiranje proračuna Republike Slovenije	8.000 mio SIT	10.000 SIT	800.000	800.000	4,7% + TOM	13.2.2001 13.2.2006 5 let	obresti (realne + revalorizacija) letno, glavnica ob zapadlosti	13.2.	Župancičeva 3 1000 Ljubljana	Tel: 01 478 53 56 Faks: 01 478 67 05	Stanislava Zadravec C. Uroš Svete
Republika Slovenija	RS23	13.02.2001	15.02.2001	20.02.2001	država		terjatve iz obveznic niso zavarovane in za izpolnitev odgovarja izključno Republika Slovenija kot dolžnik	financiranje proračuna Republike Slovenije	40 mio EUR	100 EUR	400.000	400.000	6%	13.2.2001 13.2.2011 10 let	obresti letno, glavnica ob zapadlosti	13.2.	Župancičeva 3 1000 Ljubljana	Tel: 01 478 53 56 Faks: 01 478 67 05	Stanislava Zadravec C. Uroš Svete
Republika Slovenija	RS24	13.03.2001	16.3.2001 19.4.2001	22.03.2001	država		terjatve iz obveznic niso zavarovane in za izpolnitev odgovarja izključno Republika Slovenija kot dolžnik	financiranje proračuna Republike Slovenije	4.996 mio SIT	10.000 SIT	331000 168600	499.600	4,2% + TOM	13.3.2001 13.3.2004 3 let	obresti letno, glavnica ob zapadlosti	13.3.	Župancičeva 3 1000 Ljubljana	Tel: 01 478 53 56 Faks: 01 478 67 05	Stanislava Zadravec C. Uroš Svete
Republika Slovenija	RS25	18.04.2001	20.04.2001 05.06.2001	03.05.2001	država		terjatve iz obveznic niso zavarovane in za izpolnitev odgovarja izključno Republika Slovenija kot dolžnik	financiranje proračuna Republike Slovenije	8.000 mio SIT	10.000 SIT	318.790 481.210	800.000	4,7% + TOM	18.4.2001 18.4.2006 5 let	obresti letno, glavnica ob zapadlosti	18.4.	Župancičeva 3 1000 Ljubljana	Tel: 01 478 53 56 Faks: 01 478 67 05	Stanislava Zadravec C. Uroš Svete
Republika Slovenija	RS26	01.06.2001	04.06.2001	14.06.2001	država		terjatve iz obveznic niso zavarovane in za izpolnitev odgovarja izključno Republika Slovenija kot dolžnik	financiranje proračuna Republike Slovenije	14,2 mio EUR	100 EUR	142.000	142.000	5,375%	1.6.2001 1.6.2011 10 let	obresti letno, glavnica ob zapadlosti	1.6.	Župancičeva 3 1000 Ljubljana	Tel: 01 478 53 56 Faks: 01 478 67 05	Stanislava Zadravec C. Uroš Svete
SKB banka Ljubljana	SKB3	27.06.1996	27.02.1997	14.03.1997	banka	7.800.000	jamči SKB banka neomejeno z vsem svojim premoženjem	prestrukturiranje dolga iz obveznic SKB banke 2 izdaje	35	1.000 DEM	35.000	35.000	7,5%	15.9.1996 15.9.2003 7 let	obresti in glavnica polletno, moratorij na glavnico je 2 leti	15.3. 15.9.	Ajdovščina 4 1513 Ljubljana	Tel: 01 47 15 490 Fax: 01 47 15 047	Cvetka Selšek - generalna direktorica Alenka Markič
SKB banka Ljubljana	SKB4A	01.06.1999	24.12.1999	30.12.1999	banka	7.800.000	jamči SKB banka neomejeno z vsem svojim premoženjem	zbiranje dolgoročnih sredstev, znižanih z dosedanjimi odplačili glavnice prejšnjih izdaj obveznic	3.818,2 mio SIT	100.000 SIT	38.182	38.182	TOM + 5,25%	1.6.1999 1.12.2005 6 let	obresti in revalorizacija polletno, nominalna vrednost glavnice ob dospelosti	1.6. 1.12.	Ajdovščina 4 1513 Ljubljana	Tel: 01 47 15 490 Fax: 01 47 15 047	Cvetka Selšek - generalna direktorica Alenka Markič
SKB banka Ljubljana	SKB4B	01.06.1999	24.12.1999	30.12.1999	banka	7.800.000	jamči SKB banka neomejeno z vsem svojim premoženjem	zbiranje dolgoročnih sredstev, znižanih z dosedanjimi odplačili glavnice prejšnjih izdaj obveznic	5.909 mio EUR	500 EUR	11.818	11.818	5,25%	1.6.1999 1.12.2005 6 let	obresti polletno, glavnica ob dospelosti	1.6. 1.12.	Ajdovščina 4 1513 Ljubljana	Tel: 01 47 15 490 Fax: 01 47 15 047	Cvetka Selšek - generalna direktorica Alenka Markič
Slovenska razvojna družba	SKR1	31.12.1993	31.12.1993	03.07.1995	razvoj	1.000.000	izdajatelj jamči s svojim celotnim kapitalom	sanacija in prestrukturiranje ter prodaja podjetij in financiranje dolgoročnih naložb	50	1.000 DEM 10.000 DEM 100.000 DEM	15.000 2.500 100	17.600	5%	31.12.1993 31.12.2003 10 let	obresti polletno, glavnica ob zapadlosti	30.6. 31.12.	Dunajska 160 1000 Ljubljana	Tel: 01 589 48 52 Faks: 01 589 48 49	Sašo Tanko
Stanovanjski sklad Republike Slovenije	SSR1	01.11.1995	11.04.1996	04.07.1996	stanovanjski sklad		jamči izdajatelj z vsem svojim premoženjem neomejeno	povečanje razpoložljivih sredstev za zadovoljevanje potreb državljanov, kupcev stanovanj	7,0965	100 DEM	70.965	70.965	6%	1.11.1995 1.11.2010 15 let	obresti in glavnica polletno	1.5. 31.10.	Pojlanska c. 31 1000 Ljubljana	Tel: 01 471 05 07 Faks: 01 471 05 03	Oven Edvard - direktor Biserka Prošek Darja Fišer
Stanovanjski sklad Republike Slovenije	SSR2	15.05.1998	19.06.1998	30.06.1998	stanovanjski sklad		jamči izdajatelj z vsem svojim premoženjem neomejeno	povečanje razpoložljivih sredstev za zadovoljevanje potreb državljanov, kupcev stanovanj	2.000 mio SIT	100.000	20.000	20.000	7,2% + TOM	15.5.1998 15.5.2008 10 let	obresti in glavnica letno	15.5.	Pojlanska c. 31 1000 Ljubljana	Tel: 01 471 05 07 Faks: 01 471 05 03	Oven Edvard - direktor Biserka Prošek Darja Fišer
Slovenska zadrudna kmetijska banka Ljubljana	ZKB1	15.09.1994	15.09.1994	10.07.1995	banka	351.520.000	izdajatelj jamči s svojim celotnim kapitalom	povečanje osnovnega kapitala banke	5	500 DEM 1.000 DEM	5.000 2.500	7.500	10%	15.9.1994 15.9.2004 10 let	obresti polletno, glavnica ob zapadlosti	15.3. 15.9.	Miklošičeva 4 1000 Ljubljana	Tel: 01 47 27 263 Faks: 01 47 27 408	Milan Knežević - generalni direktor Nataša Velkavrh Šuklje - vodja sektorja investicijskega bančništva
Slovenska zadrudna kmetijska banka Ljubljana	SZB3	01.08.1999	24.02.2000	15.03.2000	banka	351.520.000	izdajatelj jamči s svojim celotnim kapitalom	pridobitev novih sredstev z dolgoročno zapadlostjo, ki jih banka potrebuje za naložbe	2.000 mio SIT	10.000 SIT	200.000	200.000	TOM + 5,3%	1.8.1999 1.8.2005 6 let	obresti letno, glavnica ob zapadlosti	1.8.	Miklošičeva 4 1000 Ljubljana	Tel: 01 47 27 263 Faks: 01 47 27 408	Milan Knežević - generalni direktor Nataša Velkavrh Šuklje - vodja sektorja investicijskega bančništva



F4) OBVEZNICE - PROSTI TRG

Izdajatelj	Trgovalna koda	Datum izdaje	Datum začetka trgovanja	Vrsta in tip obveznice	Namen izdaje obveznice	Zavarovanje terjatev	Dejavnost	V sodni register vpisani in vplačani osnovni kapital družbe (v 000 SIT)	Nominalna vrednost izdaje na prostem trgu	Apoenska sestava	Število izdanih obveznic po apoenih	Letna obrestna mera	Začetek obrestovanja in rok zapadlosti	Način odplačevanja	Datum izplačila kuponov	Način izračuna obresti	Naslov izdajatelja	Telefon Fax	Direktor Kontaktna oseba	Klasifikacija 1 (podjetje/bankadr Zava,občina)
1	Autocommerce	ACL1	15.09.1997	15.12.1997	navadna imenska s fiksno obrestno mero	financiranje nakupa poslovnega deleža družbe Kompas	Magistral, trgovina in gostinstvo	2.886.877	22.300.000 DEM	1.000 DEM	22.300	8%	15.9.1997 15.9.2006 9 let	obresti in glavnica polletno, 4-letni moratorji na izplačilo glavnice	15.3. 15.9.	linearni	Baragova 5 1000 Ljubljana	Tel: 01 588 3101 Fax: 01 588 3114	Herman Ripietnik - generalni direktor Milan Jagrič Vera Mihatovič Vlasta Gjojl	podjetje
2	Poteza borzna družba	BDP2	15.04.1999	13.12.1999	navadna imenska s fiksno obrestno mero	pridobitev dolgoročnih virov za financiranje projektov, določenih v strategiji podjetja	izdajatelj jamči z vsem svojim premoženjem	100.000	1.500.000 EUR	100 EUR	15.000	7,5%	15.4.1999 15.4.2004 5 let	obresti in glavnica polletno	15.4. 15.10.	linearni	Dunajska 22 1000 Ljubljana	Tel: 01 30 70 700 Fax: 01 30 70 701	Drago Simičič - direktor Karmen Cerar	podjetje
3	Banka Koper	BKP2	02.12.1998	02.12.1998	navadna imenska s fiksno in variabilno obrestno mero	zagotovitev svežih virov za novo natožbeno dejavnost	izdajatelj jamči z vsem svojim premoženjem	531.359	3.000.000 USD	1.000 USD	3.000	0,5% + šestmesečni LIBOR za USD	31.5.1997 31.5.2002 5 let	obresti in glavnica četletno, 2-letni moratorji na izplačilo glavnice	28.2. 31.5. 31.8. 30.11.	konformni	Pristaniška 14 6502 Koper	Tel: 05 665 1100 Fax: 05 665 1369	Vojko Čok - predsednik uprave Igor Bahčič - vodja službe	banka
4	Banka Koper	BKP3	02.12.1998	05.01.2000	navadna imenska s fiksno in variabilno obrestno mero	zagotovitev svežih virov za novo natožbeno dejavnost	izdajatelj jamči z vsem svojim premoženjem	531.359	5.000.000 EUR	500 EUR	10.000	5%	30.4.1999 30.4.2004 5 let	obresti in glavnica polletno, 3-letni moratorji na izplačilo glavnice	30.4. 31.10.	proporcionalno	Pristaniška 14 6502 Koper	Tel: 05 665 1100 Fax: 05 665 1369	Vojko Čok - predsednik uprave Igor Bahčič - vodja službe	banka
5	Banka Koper	BKP4		21.12.2000	navadna imenska	obveznice so bile izdane v zaprti izdaji	izdajatelj jamči z vsem svojim premoženjem	531.360	2.000 mio SIT	100.000 SIT	20.000	T + 6%	1.8.2000 1.8.2005 5 let	obresti polletno, glavnica ob zapadlosti	1.2. 1.8.	proporcionalno	Pristaniška 14 6502 Koper	Tel: 05 665 1100 Fax: 05 665 1370	Vojko Čok - predsednik uprave Igor Bahčič - vodja službe	banka
6	Kmečka DZU	KD01	15.03.1996	24.07.1996	navadna imenska s fiksno obrestno mero	pridobitev sredstev za dolgoročno zapadlostjo za financiranje dejavnosti	izdajatelj jamči z vsem svojim premoženjem	200.000	8.000.000 DEM	100 DEM	80.000	10%	15.3.1996 15.3.2006 10 let	obresti polletno, glavnica ob zapadlosti	15.3. 15.9.	linearni	Stegne 21 1000 Ljubljana	Tel: 01 583 0700 Fax: 01 511 1595	Majaja Gantar - direktor Moja Burkelca	podjetje
7	Občina Laško	OLSO	01.10.1991	05.01.1995	navadna na prinosnika	financiranje razvoja podjetništva in gospod.infrastrukture	s svojim premoženjem in proračunom		15.000.000 DEM	250 DEM 1.000 DEM 10.000 DEM	8.000 7.000 600	10%	1.10.1991 1.10.2001 10 let	obresti in glavnica letno, 3-letni moratorji na odplačilo glavnice	1.10.	linearni	B.Kraigerja 2 3270 Laško	Tel: 03 573 1591 Fax: 03 5731 769	Bojana Kustura	država, občina
8	Občina Šmarje pri Jelšah	OSMO	01.09.1992	05.01.1995	navadna na prinosnika s fiksno obrestno mero	financiranje gospod. infrastrukture	s svojim premoženjem in proračunom		10.000.000 DEM (vplačanih 1.579.000 DEM)	1.000 DEM 10.000 DEM	2.000 800	10%	1.9.1992 1.9.2002 10 let	obresti in glavnica letno 2-letni moratorji na odplačilo glavnice	1.9.	linearni	Obrtno komunalno podjetje Rogaska Slatina Zdravilški trg 13 3250 Rogaska Slatina	Tel: 03 5814 626 Fax: 03 5814 948	Zlatko Kvesič - direktor Zvonko Anon	država, občina
9	PROBANKA	PRB4	24.01.2000	15.03.2001	imenske obveznice četrte emisije	obveznice so bile izdane v zaprti izdaji	izdajatelj jamči z vsem svojim premoženjem	153.000	5.000.000 EUR	100 EUR	50.000	5,5%	24.9.1999 24.9.2007 8 let	obresti in glavnica letno, 3-letni moratorji na odplačilo glavnice	24.9.	proporcionalno	Gosposka 23 2000 Maribor	Tel: 03 5814 626 Fax: 03 5814 948	Romana Pjajnik - generalna direktorica Milana Lah	banka
10	Si.mobil	SM01	01.03.1999	24.09.1999	navadna na prinosnika s fiksno obrestno mero	pridobitev likvidnih sredstev za uresničitev kratkoročnih in dolgoročnih poslovnih usmeritev in financiranja izdajateljjeve dejavnosti	za izplačilo vseh terjatev iz naslova navedenih obveznic jamči izdajatelj s celotnim premoženjem	1.703.000	5.000.000 DEM	1.000 DEM	5.000	6%	1.3.1999 1.3.2006 7 let	obresti in glavnica polletno	1.3. 1.9.	konformni	Šmartinska cesta 134b 1000 Ljubljana	Tel: 01 544 0000 Fax: 01 544 0999	Andrej Dremelj - generalni direktor	podjetje
11	Sip strojna oprema	SIP1A	15.10.1999	19.06.2000	imenska z ločljivo delniško nakupno opcijo	za potrebe finančnega prestrukturiranja in za financiranje nujnih novih investicij	terjatve so zavarovane z vknjižbo zastavne pravice in zaznambo izvršljivosti terjatve na nepremičnem premoženju družbe	142.225	6.500.000 DEM	200 DEM	32.500	6%	15.10.1999 15.10.2009 10 let	obresti in glavnica polletno, 5 letni moratorji na izplačilo glavnice	15.4. 15.10.	linearni	Juhartova 2 3311 Šempeter v Savinjski dolini	Tel: 03 57 02 211 Fax: 03 57 02 509	Voh Bojan - generalni direktor	podjetje
12	Sip strojna oprema	SIP1B	15.10.1999	19.06.2000	imenska z ločljivo delniško nakupno opcijo	za potrebe finančnega prestrukturiranja in za financiranje nujnih novih investicij	jamči izdajatelj s svojim celotnim premoženjem	142.225	3.450.000 DEM	200 DEM	17.250	6%	15.10.1999 15.10.2009 10 let	obresti in glavnica polletno, 5 letni moratorji na izplačilo glavnice	15.4. 15.10.	linearni	Juhartova 2 3311 Šempeter v Savinjski dolini	Tel: 03 57 02 211 Fax: 03 570 2509	Voh Bojan - generalni direktor	podjetje
13	Slovenska odškodninska družba	SOS2	01.06.1996	07.04.1997	navadna na prinosnika s fiksno obrestno mero	poravnava obveznosti denacionalizacijskim upravičencem	jamči družba s celotnim svojim premoženjem	40.000	500.000.000 DEM	100 DEM	5.000.000	6%	1.6.1996 1.6.2016 20 let	obresti in glavnica polletno, 8 letni moratorji na odplačilo glavnice	1.6. 1.12.	konformni	Mala ulica 5, p.p. 139 1001 Ljubljana	Tel: 01 431 02 37 Fax: 01 431 11 75	Anton Končnik - direktor Kaja Špihar	država, občina
14	Stanovanjski sklad RS	SSR3	08.05.2001	28.05.2001	navadna nematerializirana, imenska	povečanje razpoložljivih sredstev za zadovoljevanje potreb državljanov, kupcev stanovanj	jamči Stanovanjski sklad RS, javni sklad, neomejeno z vsem svojim namenskim premoženjem		2.000.000.000 SIT	100.000 SIT	20.000	T + 6,10%	06.07.2001 5.1.2011 10 let	obresti in glavnica polletno	6.7. 5.1.	konformni	Pojnska c. 31 1000 Ljubljana	Tel: 01 431 02 37 Fax: 01 431 11 75	Oven Edvard - direktor Biserka Prošek Darja Fiser	država
15	UBK banka	UBKK1	15.05.1994	05.01.1995	zamenljive s spremenljivo letno obrestno mero	dokapitalizacija banke in za zagotovitev dolgoročnega vira financiranja	obveznice niso posebej zavarovane, za izplačilo celotnih terjatev iz naslova obveznic jamči UBK banka s celotnim svojim premoženjem	327.480	6.000.000 DEM	75.000 DEM	80	8,5% *spremenljiva	15.4.1994 15.4.2004 10 let	obresti in glavnica polletno 5-letni moratorji na odplačilo glavnice	15.4. 15.10.	konformni	Tržaška 116 1000 Ljubljana	Tel: 01 423 1131 Fax: 01 267 3082	Majaja Kaštrun - generalni direktor Daja Drožič	banka
16	Banka Vipa	VP01	01.04.1999	05.01.1995	navadna imenska s fiksno obrestno mero	povečanje osnovnega kapitala banke	so nezavarovane, vplačane in glede poplačila ob stečaju oz. likvidaciji banke podrejene čistim dolžniškim instrumentom	710.000	2.000.000 DEM	500 DEM 1.000 DEM	1.000 1.500	10%	1.4.1994 1.4.2004 10 let	obresti in glavnica polletno	1.4. 1.10.	linearni	Erjavčeva ulica 2 5000 Nova Gorica	Tel: 05 302 8511 Fax: 05 302 8516	Egdič Birska - predsednik uprave Jasmin Furlan	banka

\*UBK - obrestna mera znaša 1% točno nad povprečno letno obrestno mero dolgoročnih dolžniških vrednostnih papirjev, katerih izdajatelj je Republika Slovenija, ki so obrestovani in nominirani v DEM in ki kotirajo na Ljubljanski borzi na dan določanja nove obrestne mere, nova obrestna mera se določa vsako leto za vnaprej na dan zapadlosti drugega letnega kupona obveznice, izračun povprečne obrestne mere se opravi na osnovi aritmetičnega povprečja obrestnih mer ustreznih državnih papirjev

**F5) POBLAŠČENE INVESTICIJSKE DRUŽBE**

	Investicijska družba	Oznaka vred. papirja	Segment trgovanja	Razred delnic	Datum začetka trgovanja	V sodni register vpisani in vplačani osnovni kapital (v 000 SIT)	Datum vpisa v sodni register	Sestava kapitala	Enotni tečaj prvega trgovalnega dne *	Nom. vred. delnice (v SIT)	Št. delnic na org. trgu	Izplačilo dividende za leto 2000	Datum brez upravičenja do dividende	Naslov izdajatelja	Telefon Faks	DZU, ki upravlja PID	Direktor družbe Kontaktno osebe
1	PID Aktiva Avant I	AAPR	prosti trg	redne imenske	22.08.2001	2.952.004	02.08.2001	29.520.040 rednih delnic	14,10	100	29.520.040 rednih delnic	n.p.	n.p.	Dunajska 156 1000 Ljubljana	Tel: 01 560 46 71 Fax: 01 560 46 77	Aktiva DZU d.o.o.	Aleš Okorn - direktor DZU Andrej Urbas Barbara Vitič Vrančičar
2	Arkada ena Ljubljana	AR1N	prosti trg	redne imenske	14.12.1998	3.021.073	22.02.1995	30.210.725 rednih delnic	33,42 SIT	100	30.210.725 rednih delnic	n.p.	n.p.	Dunajska 156 1000 Ljubljana	Tel: 01 560 46 80 Faks: 01 560 46 86	Arkada DZU d. o. o.	Andrej Ručigaj - direktor DZU in PID Barbara Vrančičar
3	Arkada dva Ljubljana	AR2N	prosti trg	redne imenske	14.12.1998	2.008.723	06.11.1995	20.087.233 rednih delnic	33,71 SIT	100	20.087.233 rednih delnic	n.p.	n.p.	Dunajska 156 1000 Ljubljana	Tel: 01 560 46 80 Faks: 01 560 46 86	Arkada DZU d. o. o.	Andrej Ručigaj - direktor DZU in PID Barbara Vrančičar
4	Arkada tri Ljubljana	AR3N	prosti trg	redne imenske	09.02.1999	2.013.547		20.135.474 rednih delnic	25,80 SIT	100	20.135.474 rednih delnic	n.p.	n.p.	Dunajska 156 1000 Ljubljana	Tel: 01 560 46 80 Faks: 01 560 46 86	Arkada DZU d. o. o.	Andrej Ručigaj - direktor DZU in PID Nataša Mahne
5	Atena 1.sklad Ljubljana	AT1N	prosti trg	redne imenske	12.10.1998	29.710.716	10.12.1996	297.107.158 rednih delnic	33,01 SIT	100	297.107.158 rednih delnic	n.p.	n.p.	Dunajska 156 1000 Ljubljana	Tel: 01 560 46 71 Faks: 01 560 46 77	Aktiva DZU d.o.o.	Aleš Okorn - direktor DZU Andrej Urbas - direktor PID
6	Capinvest 2 Ljubljana	CAPN	prosti trg	redne imenske	24.12.1998	587.690		5.876.900 rednih delnic	28,00 SIT	100	5.876.900 rednih delnic	n.p.	n.p.	Dunajska 22 1000 Ljubljana	Tel: 01 300 02 30 Faks: 01 231 79 51	Capinvest PDZU d. o. o.	Blaž Vodopivec - direktor DZU in PID Damjan Škofič
7	Trgatev Ljubljana	GT0N	prosti trg	redne imenske	24.09.1999	1.758.580	19.12.1995	17.585.800 rednih delnic	36,04 SIT	100	17.585.800 rednih delnic	n.p.	n.p.	Vilharjeva 29 1000 Ljubljana	Tel: 01 306 55 66 Faks: 01 306 55 70	S Hram DZU d. d.	Metod Logar - direktor DZU in PID
8	Infond zlat Maribor	IZ0N	prosti trg	redne imenske	29.06.1998	33.685.471	22.05.1998	336.854.710 rednih delnic	20,49 SIT	100	336.854.710 rednih delnic	n.p.	n.p.	Vita Kraigherja 5 2000 Maribor	Tel: 02 229 20 80 Faks: 02 229 27 96	KBM Infond DZU d. o. o.	Branko Pavlin - direktor DZU in PID
9	Krona krona Ljubljana	KR0N	prosti trg	redne imenske	08.12.1998	1.287.162	10.02.1995	12.871.618 rednih delnic	37,75 SIT	100	12.871.618 rednih delnic	n.p.	n.p.	Štefanova 13 a 1000 Ljubljana	Tel: 01 24 14 162 Faks: 01 24 14 168	DUS Krona d. o. o.	Boštjan Gmajnar - direktor DZU in PID Janez Pajek
10	Kompas sklad 2	KS2N	prosti trg	redne imenske	23.01.1998	4.429.324	03.08.1997	44.293.242 rednih delnic	20,72 SIT	100	44.293.242 rednih delnic	n.p.	n.p.	Dunajska 22 1000 Ljubljana	Tel: 01 300 02 30 Faks: 01 231 79 51	Capinvest PDZU d. o. o.	Blaž Vodopivec - direktor DZU Igor Lah - direktor PID Damjan Škofič
11	Kompas sklad 4	KS4N	prosti trg	redne imenske	29.04.1999	4.163.380	07.01.1998	41.633.800 rednih delnic	17,30 SIT	100	41.633.800 rednih delnic	n.p.	n.p.	Dunajska 22 1000 Ljubljana	Tel: 01 300 02 30 Faks: 01 231 79 51	Capinvest PDZU d. o. o.	Blaž Vodopivec - direktor DZU Igor Lah - direktor PID Damjan Škofič
12	Modra linija Koper	ML0N	prosti trg	redne imenske	04.05.1998	3.335.285	23.01.1998	33.352.848 rednih delnic	50,23 SIT	100	33.352.848 rednih delnic	n.p.	n.p.	Pristaniška 12 6000 Koper	Tel: 05 663 31 15 Faks: 05 663 31 20	Primorski skladi d. o. o.	Dušan Jereb - direktor DZU Mirko Pavšič - direktor PID
13	Modra linija 2 Koper	ML2N	prosti trg	redne imenske	24.08.1998	2.297.202	11.07.1997	22.972.015 rednih delnic	36,00 SIT	100	22.972.015 rednih delnic	n.p.	n.p.	Pristaniška 12 6000 Koper	Tel: 05 663 31 15 Faks: 05 663 31 20	Primorski skladi d. o. o.	Dušan Jereb - direktor DZU Mirko Pavšič - direktor PID
14	Modra linija 3 Koper	ML3N	prosti trg	redne imenske	14.06.1999	524.414	04.06.1997	5.244.141 rednih delnic	27,00 SIT	100	5.244.141 rednih delnic	n.p.	n.p.	Pristaniška 12 6000 Koper	Tel: 05 663 31 15 Faks: 05 663 31 20	Primorski skladi d. o. o.	Dušan Jereb - direktor DZU Samo Hladnik - direktor PID
15	Mercata Ljubljana	MR0N	prosti trg	redne imenske	31.08.1998	2.892.398	29.07.1998	28.923.982 rednih delnic	33,85 SIT	100	28.923.982 rednih delnic	n.p.	n.p.	Železna cesta 18 1000 Ljubljana	Tel: 01 473 44 59 Faks: 01 473 44 39	Intara DZU d. o. o.	Tadeja Campa Levstek
16	Mercata 1 Ljubljana	MR1N	prosti trg	redne imenske	31.08.1998	2.682.115	29.07.1998	26.821.153 rednih delnic	29,69 SIT	100	26.821.153 rednih delnic	n.p.	n.p.	Železna cesta 18 1000 Ljubljana	Tel: 01 473 44 59 Faks: 01 473 44 39	Intara DZU d. o. o.	Samo Primožič - direktor DZU Aleksandra Vuković Kačar - direktorica PID Tadeja Campa Levstek
17	Maksima 1 Ljubljana	MX1N	prosti trg	redne imenske	16.11.1998	21.664.624,3	01.12.1994 20.6.2001	216.646.243 rednih delnic	32,93 SIT	100	216.646.243 rednih delnic	n.p.	n.p.	Trg republike 3 1000 Ljubljana	Tel: 01 200 47 10 Faks: 01 200 47 30	LB Maksima d. o. o.	mag. Miroslav Golubič - direktor DZU in PID Branka Brižjak Anita Erjavec
18	Nacionalna finančna družba 1 Ljubljana	NF1N	prosti trg	redne imenske	26.10.1998	16.058.030	27.05.1998	160.580.300 rednih delnic	74,56 SIT	100	160.580.300 rednih delnic	n.p.	n.p.	Trdinova 4 1000 Ljubljana	Tel: 01 434 10 00 Faks: 01 431 11 09	Nacionalna finančna družba d. o. o.	Stanislav Valant - direktor DZU Roman Ambrož - direktor PID Lenka Dominko
19	Nacionalna finančna družba 2 Ljubljana	NF2N	prosti trg	redne imenske	02.07.1999	29.137.966		291.379.659 rednih delnic	23,39 SIT	100	291.379.659 rednih delnic	n.p.	n.p.	Trdinova 4 1000 Ljubljana	Tel: 01 434 10 00 Faks: 01 431 11 09	Nacionalna finančna družba d. o. o.	Stanislav Valant - direktor DZU Milan Ževart - direktor PID Lenka Dominko
20	Nika pid Brežice	NK0N	prosti trg	redne imenske	24.04.1998	3.257.470	19.01.1998	32.574.698 rednih delnic	40,66 SIT	100	32.574.698 rednih delnic	n.p.	n.p.	Trg izgnancev 1a 8250 Brežice	Tel: 01 560 47 01 Faks: 01 560 47 16	Certius DZU	Matjaž Satler - direktor DZU Monika Rozman - direktorica PID
21	Nika pid 1 Brežice	NK1N	prosti trg	redne imenske	24.04.1998	3.091.110	19.01.1998	30.911.102 rednih delnic	35,00 SIT	100	30.911.102 rednih delnic	n.p.	n.p.	Trg izgnancev 1a 8250 Brežice	Tel: 01 560 47 01 Faks: 01 560 47 16	Certius DZU	Matjaž Satler - direktor DZU Monika Rozman - direktorica PID
22	Nika pid 2 Brežice	NK2N	prosti trg	redne imenske	24.04.1998	1.255.587	19.01.1998	12.555.868 rednih delnic	50,00 SIT	100	12.555.868 rednih delnic	n.p.	n.p.	Trg izgnancev 1a 8250 Brežice	Tel: 01 560 47 01 Faks: 01 560 47 16	Certius DZU	Matjaž Satler - direktor DZU Monika Rozman - direktorica PID
23	PID Kmečka družba	KDPN	prosti trg	redne imenske	09.02.2001	9.586.570,9	12.01.2001	95.913.558 rednih delnic	20,93 SIT	100	95.913.558 rednih delnic	n.p.	n.p.	Stegne 21 Ljubljana	Tel: 01 583 0700 Faks: 01 511 1595	Kmečka DZU	Matjaž Gantar - direktor
24	PID Kmečka družba	KDIN	prosti trg	redne imenske	09.02.2001	9.062.055,4	12.01.2001	92.046.145 rednih delnic	72,72 SIT	100	92.046.145 rednih delnic	n.p.	n.p.	Stegne 21 Ljubljana	Tel: 01 583 0700 Faks: 01 511 1596	Kmečka DZU	Matjaž Gantar - direktor
25	Piod Ljubljana	PD0N	prosti trg	redne imenske	24.09.1999	1.047.802	20.11.1996	10.478.017 rednih delnic	50,00 SIT	100	10.478.017 rednih delnic	n.p.	n.p.	Vilharjeva 29 1000 Ljubljana	Tel: 01 306 55 66 Faks: 01 306 55 70	S Hram DZU d. d.	Metod Logar - direktor DZU in PID
26	Pomurska investicijska družba 1	PM1N	prosti trg	redne imenske	09.11.1998	3.592.394	09.09.1998	35.923.940 rednih delnic	71,94 SIT	100	35.923.940 rednih delnic	n.p.	n.p.	Slovenska 41 9000 Murska Sobota	Tel: 02 535 18 00 Faks: 02 532 18 98	Pomurska družba DZU d. d.	Ivan Vizjak - direktor DZU in PID Slavko Rogan
27	Pomurska investicijska družba 2	PM2N	prosti trg	redne imenske	24.05.1999	4.538.723		45.387.230 rednih delnic	23,08 SIT	100	45.387.230 rednih delnic	n.p.	n.p.	Slovenska 41 9000 Murska Sobota	Tel: 02 535 18 00 Faks: 02 532 18 98	Pomurska družba DZU d. d.	Ivan Vizjak - direktor DZU in PID Slavko Rogan
28	Krona senior Ljubljana	SN0N	prosti trg	redne imenske	08.12.1998	7.317.043	10.02.1995	73.170.428 rednih delnic	25,37 SIT	100	73.170.428 rednih delnic	n.p.	n.p.	Štefanova 13 a 1000 Ljubljana	Tel: 01 24 14 162 Faks: 01 24 14 168	DUS Krona d. o. o.	Boštjan Gmajnar - direktor DZU Jože Tepina - direktor PID Janez Pajek

**F5) POBLAŠČENE INVESTICIJSKE DRUŽBE**

Investicijska družba	Oznaka vred. papirja	Segment trgovanja	Razred delnic	Datum začetka trgovanja	V sodni register vpisani in vplačani osnovni kapital (v 000 SIT)	Datum vpisa v sodni register	Sestava kapitala	Enotni tečaj prvega trgovalnega dne *	Nom. vred. delnice (v SIT)	Št. delnic na org. trgu	Izplačilo dividende za leto 2000	Datum brez upravičenja do dividende	Naslov izdajatelja	Telefon Faks	DZU, ki upravlja PID	Direktor družbe Kontaktno osebo
29 Setev Ljubljana	ST1N	prosti trg	redne imenske	24.09.1999	1.540.537	23.02.1995	15.405.373 rednih delnic	39,35 SIT	100	15.405.373 rednih delnic	n.p.	n.p.	Vilhanjeva 29 1000 Ljubljana	Tel: 01 306 55 66 Faks: 01 306 55 70	S Hram DZU d. d.	Metod Logar - direktor DZU in PID
30 Triglav Steber I	TG1N	prosti trg	redne imenske	02.11.1998	14.748.747	01.07.1998	147.487.470 rednih delnic	73,99 SIT	100	147.487.470 rednih delnic	n.p.	n.p.	Miklošičeva 17 1000 Ljubljana	Tel: 01 300 73 00 Faks: 01 300 73 50	Triglav DZU d. o. o.	Janko Kastelic - direktor DZU Mirjana Dimc Perko - direktorica PID
31 Triglav Steber II	TG2N	prosti trg	redne imenske	14.06.1999	19.541.255	04.12.1998	195.412.551 rednih delnic	258,17 SIT	100	195.412.551 rednih delnic	n.p.	n.p.	Miklošičeva 17 1000 Ljubljana	Tel: 01 300 73 00 Faks: 01 300 73 50	Triglav DZU d. o. o.	Janko Kastelic - direktor DZU Miran Šubič - direktor PID
32 Trdnjava Velenje	TR0N	prosti trg	redne imenske	14.06.1999	2.593.276		25.932.762 rednih delnic	25,00 SIT	100	25.932.762 rednih delnic	n.p.	n.p.	Prešemova 1a 3320 Velenje	Tel: 03 586 47 53 Faks: 01 431 91 50	Tel: 03 586 47 53 Fax: 01 431 91 50	Zvone Zupanič - direktor DZU in PID
33 Trdnjava 1 Velenje	TR1N	prosti trg	redne imenske	05.07.1999	891.790		8.917.902 rednih delnic	23,00 SIT	100	8.917.902 rednih delnic	n.p.	n.p.	Prešemova 1a 3320 Velenje	Tel: 03 586 47 53 Faks: 01 431 91 50	Tel: 03 586 47 53 Fax: 01 431 91 50	Zvone Zupanič - direktor DZU in PID
34 Vipa invest Nanos	VN0N	prosti trg	redne imenske	16.03.1998	3.309.690	03.11.1997	33.096.900 rednih delnic	51,80 SIT	100	33.096.900 rednih delnic	n.p.	n.p.	Erjavčeva ulica 2 5000 Nova Gorica	Tel: 05 33 85 000 Faks: 05 30 28 516	AVIP DZU d. o. o.	Abram Edvard - direktor DZU Jasmin Furlan - direktorica PID
35 Vipa invest Soča	VS0N	prosti trg	redne imenske	31.05.1999	7.117.122	03.11.1997	71.171.215 rednih delnic	24,50 SIT	100	71.171.215 rednih delnic	n.p.	n.p.	Erjavčeva ulica 2 5000 Nova Gorica	Tel: 05 33 85 000 Faks: 05 30 28 516	AVIP DZU d. o. o.	Abram Edvard - direktor DZU Jasmin Furlan - direktorica PID
36 Vizija DPB Novo mesto	VZ0N	prosti trg	redne imenske	29.06.1998	4.407.463	04.06.1998	44.074.632 rednih delnic	35,49 SIT	100	44.074.632 rednih delnic	n.p.	n.p.	Dunajska 156 1000 Ljubljana	Tel: 01 56 87 211 Faks: 01 56 88 141	Vizija DZU d. o. o.	Anton Škrjč - direktor DZU Mira Rataj Siročič - direktorica PID Vizjak Jožefa Rogelj
37 Zlata moneta 1 Maribor	ZM1N	prosti trg	redne imenske	31.03.1999	6.829.780	29.12.1998	68.297.800 rednih delnic	53,49 SIT	100	68.297.800 rednih delnic	n.p.	n.p.	Strossmayerjeva 30 2000 Maribor	Tel: 02 229 48 15 Faks: 02 252 33 58	Probanka DZU d. d.	Radovan Stonič - direktor DZU in PID
38 Zlata moneta 2 Maribor	ZM2N	prosti trg	redne imenske	31.03.1999	8.233.376	29.12.1998	82.333.757 rednih delnic	14,83 SIT	100	82.333.757 rednih delnic	n.p.	n.p.	Strossmayerjeva 30 2000 Maribor	Tel: 02 229 48 15 Faks: 02 252 33 58	Probanka DZU d. d.	Radovan Stonič - direktor DZU in PID
39 PID Zvon Ena Maribor	ZV1N	prosti trg	redne imenske	07.12.1998	13.797.436	08.10.1998	137.974.360 rednih delnic	49,79 SIT	100	137.974.360 rednih delnic	n.p.	n.p.	Slovenska 17 2000 Maribor	Tel: 02 229 06 00 Faks: 02 229 06 21	Krekova družba DZU d. o. o.	Milan Gerič - direktor DZU Andrej Žužek - direktor PID Jože Horvat
40 PID Zvon Dva Maribor	ZV2N	prosti trg	redne imenske	07.06.1999	14.122.471	08.10.1998	141.224.712 rednih delnic	25,76 SIT	100	141.224.712 rednih delnic	n.p.	n.p.	Slovenska 17 2000 Maribor	Tel: 02 229 06 00 Faks: 02 229 06 21	Krekova družba DZU d. o. o.	Milan Gerič - direktor DZU Roza Mlakar Kukovič - direktorica PID Tatjana Novinec

\* Tečaj prvega trgovalnega dne deljen z 10 zaradi spremembe nominalne vrednosti delnic leta 1999; pri delnicah, ki so kotirale pred julijem 1999.