

## MESEČNE STATISTIKE LJUBLJANSKE BORZE

**September 2001**

**Letnik VII, št. 09/01**

### PROMET

TRŽNI SEGMENT	PROMET (v mio SIT)	KOLIČINA	ŠT. POSLOV
<b>Borzni trg</b>	<b>23.082</b>	<b>2.527.288</b>	<b>11.286</b>
Delnice	22.001	2.476.577	10.978
Obveznice	1.081	50.711	308
<b>Prosti trg</b>	<b>12.785</b>	<b>77.650.130</b>	<b>17.506</b>
Delnice	8.065	2.069.412	3.007
Obveznice	1.010	120.833	428
Pooblašcene inv. družbe	3.617	73.496.430	13.113
Pokojninski boni	89	1.962.885	957
<b>Kratk. vrednostni papirji</b>	<b>5</b>	<b>570</b>	<b>1</b>
<b>SKUPAJ</b>	<b>35.868</b>	<b>80.177.418</b>	<b>28.792</b>

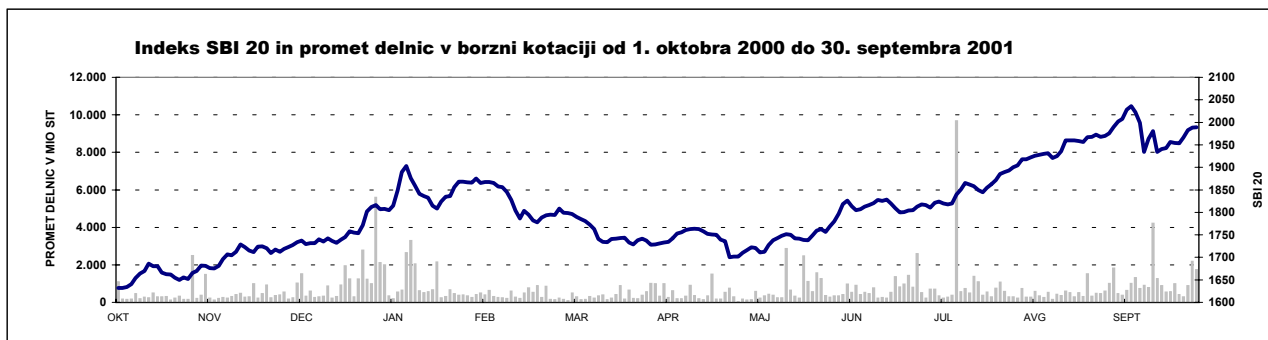
### VELIKOST TRGA

TRŽNI SEGMENT	TRZNA KAPITALIZAC. (v mio SIT)	ŠTEVILO IZDAJ	ŠTEVILO IZDAJ JATELJEV
<b>Borzni trg</b>	<b>909.602</b>	<b>60</b>	<b>100</b>
Delnice	647.896	40	42
Obveznice	261.706	20	58
<b>Prosti trg</b>	<b>354.274</b>	<b>170</b>	<b>175</b>
Delnice	137.446	115	119
Obveznice	53.420	12	15
Pooblašcene inv. družbe	157.486	42	40
Pokojninski boni	5.922	1	1
<b>SKUPAJ</b>	<b>1.263.876</b>	<b>230</b>	<b>275</b>
<b>Kratk. vrednostni papirji</b>	<b>-</b>	<b>10</b>	<b>1</b>

### DONOSNOST

SPLOŠNI BORZNI INDEKSI	DONOSNOST V SEPTEMBRU	DONOSNOST V LETU 2001
Slovenski borzni indeks (SBI 20)	0,69%	10,03%
Netehtani slovenski borzni indeks (SBI 20NT)	1,36%	10,22%
Indeks prostega trga (IPT)	-1,57%	-1,47%
Indeks pooblaščenih investicijskih družb (PIX)	2,80%	0,82%
Borzni indeks obveznic (BIO)	-0,39%	0,32%

PANOŽNI BORZNI INDEKSI	DONOSNOST V SEPTEMBRU	DONOSNOST V LETU 2001
Hrana in pijače	6,55%	12,27%
Farmacija	-5,39%	19,56%
Kemija	-2,07%	11,18%
Nafta in plin	6,15%	38,46%
Transport	-5,47%	16,33%
Trgovina	0,51%	10,76%





#### IZDAJATELJ

Ljubljanska borza d. d.  
Slovenska 56  
1000 Ljubljana

#### DODATNE INFORMACIJE

Elektronska pošta:	info@ljse.si
Telefon:	(01) 47-10-211 (01) 47-10-205
Kontaktne osebe:	Darko Torkar, Ksenija Zver

#### STATISTIKE V ELEKTRONSKI OBLIKI:

[http://www.ljse.si/StrSlo/Trgovanj/Menu/tr\\_tec.htm](http://www.ljse.si/StrSlo/Trgovanj/Menu/tr_tec.htm)

**10 let Ljubljanske borze**

**TRGOVANJE** **O BORZI**

**BORNE INFORMACIJE**

**INVESTITORJI**

**ČLANI** **ODJEMATELJI**

**Indeksi za transakcije**

Indeksi	Vrednost	12-09-2000	17-26	Sprememba	Sprememba v %
SIBIS	1.051.82		-1,20		-0,07
IPT	672,40		-2,99		-0,41
PKB	1.288,22		-0,12		-0,01

**Novice**

Povodna Laško, d.d., in Radenska, d.d., - sprostitve trgovanja

Mesečno statistično poročilo za avgust 2003

Treće srečanje finančnikov + Partneri

---

---

# KAZALO

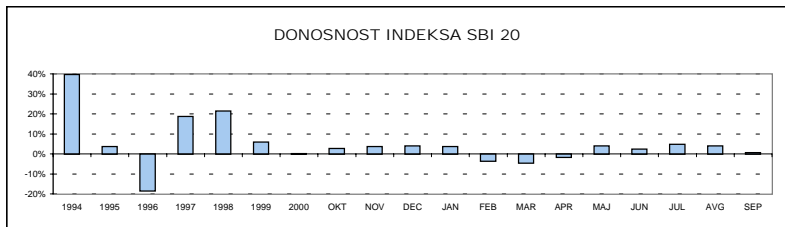
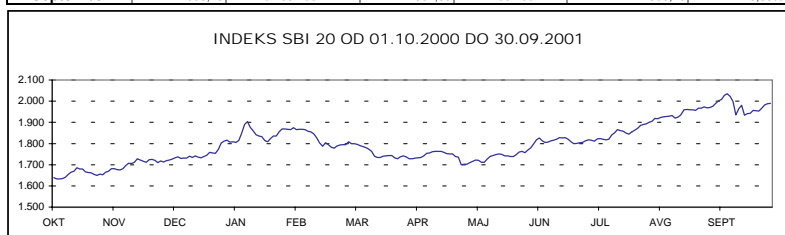
---

	<b>Stran</b>
<b>A) BORZNI INDEKSI</b>	<b>1</b>
<b>B) ŠTEVILO IZDAJATELJEV, IZDAJ VREDNOSTNIH PAPIRJEV IN BORZNIH ČLANOV</b>	<b>4</b>
<b>C) PROMET</b>	<b>5</b>
C1) Mesečni promet z vrednostnimi papirji na borznem trgu	<b>5</b>
C2) Mesečni promet z vrednostnimi papirji na prostem trgu	<b>7</b>
C3) Najprometnejši vrednostni papirji v preteklem mesecu	<b>12</b>
C4) Promet članov Ljubljanske borze	<b>13</b>
C5) Promet v letu 2000 in 2001	<b>14</b>
<b>D) TRŽNA KAPITALIZACIJA</b>	<b>16</b>
D1) Tržna kapitalizacija delnic	<b>17</b>
D2) Tržna kapitalizacija obveznic	<b>20</b>
D3) Tržna kapitalizacija delnic pooblaščenih investicijskih družb	<b>22</b>
<b>E) DRUGO</b>	<b>23</b>
E1) Kazalniki (redne delnice v borzni kotaciji)	<b>23</b>
E2) Rekordne vrednosti	<b>24</b>
E3) Nove kotacije in spremembe kotacij v letu 2001	<b>25</b>
<b>F) SEZNAM VREDNOSTNIH PAPIRJEV</b>	<b>27</b>
F1) Delnice - borzna kotacija	<b>27</b>
F2) Delnice - prosti trg	<b>30</b>
F3) Obveznice - borzna kotacija	<b>35</b>
F4) Obveznice - prosti trg	<b>38</b>
F5) Pooblaščene investicijske družbe	<b>39</b>

## A) BORZNI INDEKSI

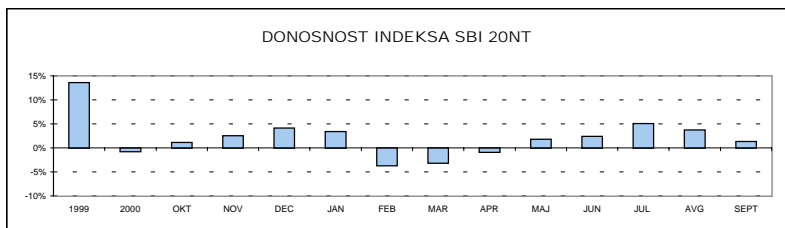
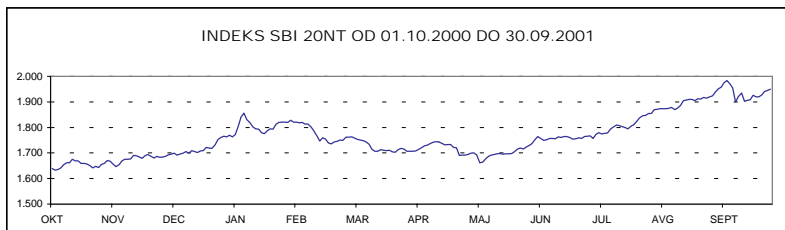
### SBI 20 - SLOVENSKI BORZNI INDEKS

	Najvišji	Datum	Najnižji	Datum	Zaključni	Letna donosnost
<b>1994</b>	1.598,03	28.06.1994	1.131,23	21.10.1994	1.396,81	39,88%
<b>1995</b>	1.590,17	09.11.1995	1.016,99	13.07.1995	1.448,75	3,72%
<b>1996</b>	1.589,18	13.03.1996	891,93	10.09.1996	1.183,26	-18,33%
<b>1997</b>	1.655,36	10.02.1997	1.156,14	06.01.1997	1.404,70	18,71%
<b>1998</b>	2.026,47	10.08.1998	1.378,49	06.01.1998	1.705,77	21,43%
<b>1999</b>	1.981,87	19.02.1999	1.679,48	05.01.1999	1.806,26	5,89%
<b>2000</b>	1.903,66	24.01.2000	1.584,23	25.05.2000	1.807,94	0,09%
Leto 2001	Najvišji	Datum	Najnižji	Datum	Zaključni	Mesečna donosnost
<b>Januar</b>	1.903,03	09.01.2001	1.804,66	03.01.2001	1.875,35	3,73%
<b>Februar</b>	1.867,78	05.02.2001	1.777,96	21.02.2001	1.808,49	-3,57%
<b>Marec</b>	1.799,42	01.03.2001	1.728,02	29.03.2001	1.728,68	-4,41%
<b>April</b>	1.763,66	12.04.2001	1.700,24	25.04.2001	1.701,99	-1,54%
<b>Maj</b>	1.768,80	31.05.2001	1.710,52	03.05.2001	1.768,80	3,93%
<b>Junij</b>	1.828,19	19.06.2001	1.780,12	01.06.2001	1.812,54	2,47%
<b>Julij</b>	1.900,49	31.07.2001	1.810,85	04.07.2001	1.900,49	4,85%
<b>Avgust</b>	1.975,59	31.08.2001	1.904,37	01.08.2001	1.975,59	3,95%
<b>September</b>	2.035,76	07.09.2001	1.934,38	17.09.2001	1.989,20	0,69%



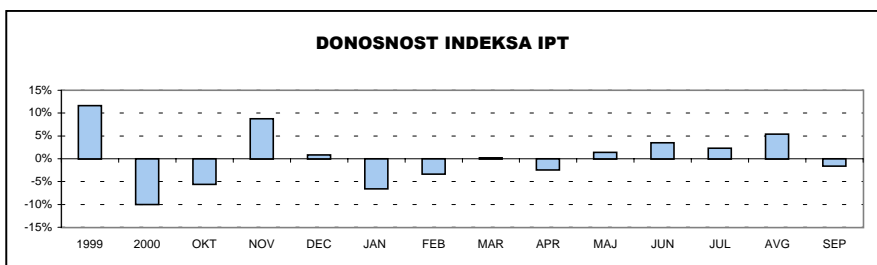
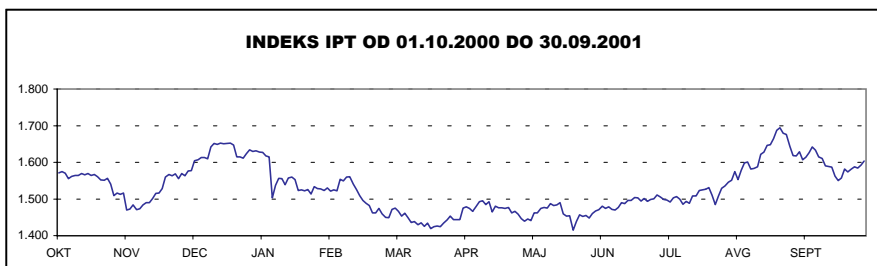
### SBI 20NT - NETEHTANI SLOVENSKI BORZNI INDEKS

	Najvišji	Datum	Najnižji	Datum	Zaključni	Letna donosnost
<b>1998</b>	1.706,07	10.08.1998	1.437,30	30.06.1998	1.568,87	n.p.
<b>1999</b>	1.871,02	08.09.1999	1.548,95	05.01.1999	1.782,03	13,59%
<b>2000</b>	1.841,63	25.01.2001	1.585,48	25.05.2000	1.769,15	-0,72%
Leto 2001	Najvišji	Datum	Najnižji	Datum	Zaključni	Mesečna donosnost
<b>Januar</b>	1.855,67	09.01.2001	1.762,65	03.01.2001	1.828,76	3,37%
<b>Februar</b>	1.820,91	02.02.2001	1.735,82	21.02.2001	1.761,63	-3,67%
<b>Marec</b>	1.762,78	02.03.2001	1.702,94	23.03.2001	1.706,73	-3,12%
<b>April</b>	1.744,10	12.04.2001	1.690,62	25.04.2001	1.692,01	-0,86%
<b>Maj</b>	1.722,86	31.05.2001	1.661,96	09.05.2001	1.722,86	1,82%
<b>Junij</b>	1.764,67	19.06.2001	1.728,85	01.06.2001	1.764,28	2,40%
<b>Julij</b>	1.854,05	31.07.2001	1.756,63	04.07.2001	1.854,05	5,09%
<b>Avgust</b>	1.923,69	31.08.2001	1.854,56	01.08.2001	1.923,69	3,76%
<b>September</b>	1.983,67	07.09.2001	1.899,69	12.09.2001	1.949,92	1,36%



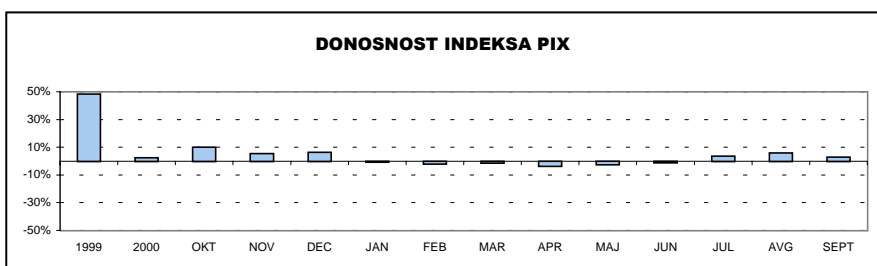
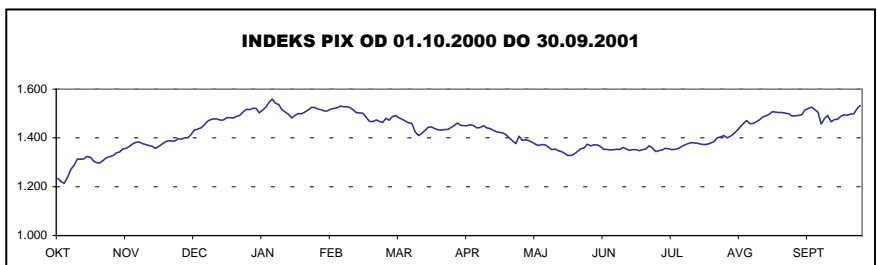
## IPT - INDEKS PROSTEGA TRGA

	Najvišji	Datum	Najnižji	Datum	Zaključni	Letna donosnost
<b>1998</b>	1.795,31	11.08.1998	1.318,83	01.07.1998	1.618,99	n.p.
<b>1999</b>	1.806,98	30.12.1999	1.504,61	03.08.1999	1.806,98	11,61%
<b>2000</b>	1.772,76	24.01.2000	1.469,64	26.10.2000	1.627,44	-9,94%
Leto 2001	Najvišji	Datum	Najnižji	Datum	Zaključni	Mesečna donosnost
<b>Januar</b>	1.617,62	03.01.2001	1.503,05	05.01.2001	1.521,54	-6,51%
<b>Februar</b>	1.560,85	09.02.2001	1.448,74	27.02.2001	1.471,89	-3,26%
<b>Marec</b>	1.475,02	30.03.2001	1.419,58	16.03.2001	1.475,02	0,21%
<b>April</b>	1.495,18	09.04.2001	1.439,40	30.04.2001	1.439,40	-2,41%
<b>Maj</b>	1.489,95	17.05.2001	1.415,06	23.05.2001	1.459,83	1,42%
<b>Junij</b>	1.510,56	29.06.2001	1.467,08	01.06.2001	1.510,56	3,48%
<b>Julij</b>	1.545,55	31.07.2001	1.484,67	25.07.2001	1.545,55	2,32%
<b>Avgust</b>	1.694,56	23.08.2001	1.551,37	01.08.2001	1.629,10	5,41%
<b>September</b>	1.641,75	06.09.2001	1.550,31	18.09.2001	1.603,50	-1,57%



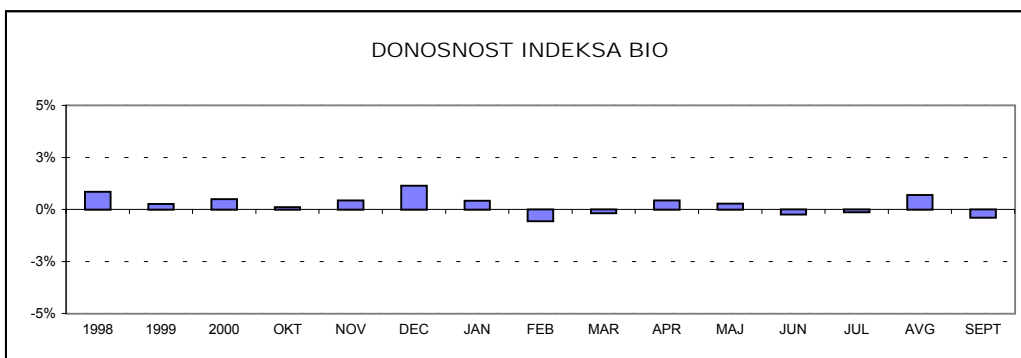
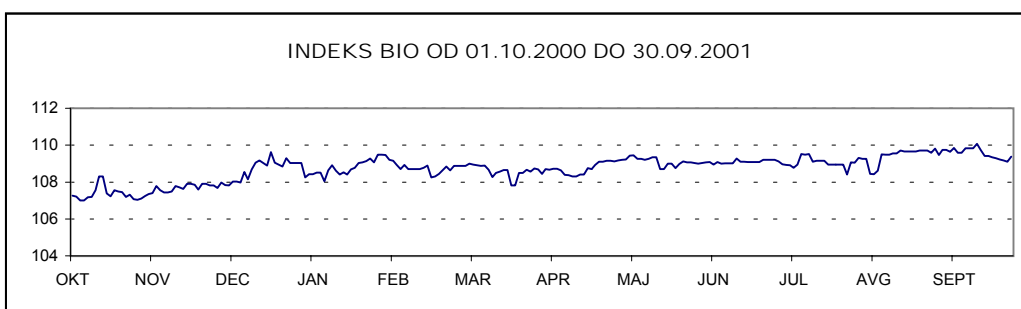
## PIX - INDEKS POBLAŠČENIH INVESTICIJSKIH DRUŽB

	Najvišji	Datum	Najnižji	Datum	Zaključni	Letna donosnost
<b>1999</b>	1.633,77	08.09.1999	965,15	05.01.1999	1.483,50	48,35%
<b>2000</b>	1.572,13	17.01.2000	1.097,07	25.05.2000	1.520,79	2,51%
Leto 2001	Najvišji	Datum	Najnižji	Datum	Zaključni	Mesečna donosnost
<b>Januar</b>	1.558,97	09.01.2001	1.481,25	17.01.2001	1.510,93	-0,65%
<b>Februar</b>	1.530,33	07.02.2001	1.464,09	27.02.2001	1.480,21	-2,03%
<b>Marec</b>	1.491,96	05.03.2001	1.409,85	14.03.2001	1.460,81	-1,31%
<b>April</b>	1.454,27	05.04.2001	1.376,17	26.04.2001	1.407,07	-3,68%
<b>Maj</b>	1.392,45	04.05.2001	1.328,44	23.05.2001	1.374,36	-2,32%
<b>Junij</b>	1.371,97	05.06.2001	1.347,63	22.06.2001	1.360,04	-1,04%
<b>Julij</b>	1.410,03	31.07.2001	1.343,82	02.07.2001	1.410,03	3,68%
<b>Avgust</b>	1.507,87	22.08.2001	1.400,80	01.08.2001	1.491,48	5,78%
<b>September</b>	1.533,24	28.09.2001	1.457,27	12.09.2001	1.533,24	2,80%



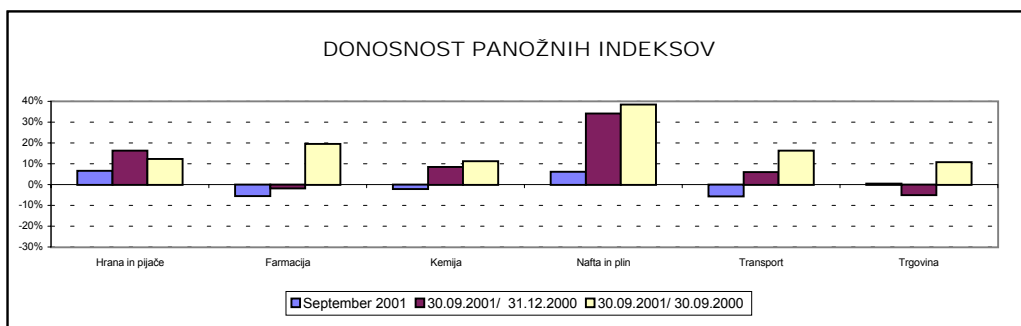
## BIO - BORZNI INDEKS OBVEZNIC

	Najvišji	Datum	Najnižji	Datum	Zaključni	Letna donosnost
<b>1995</b>	113,52	14.12.1995	100,46	05.07.1995	111,68	11,68%
<b>1996</b>	111,96	08.01.1996	106,61	28.06.1996	107,89	-3,39%
<b>1997</b>	110,97	08.04.1997	104,90	29.01.1997	107,31	-0,54%
<b>1998</b>	108,22	30.12.1998	101,68	25.05.1998	108,22	0,85%
<b>1999</b>	110,52	04.02.1999	104,53	16.08.1999	108,50	0,26%
<b>2000</b>	109,63	15.12.2000	103,96	09.06.2000	109,03	0,49%
Leto 2001	Najvišji	Datum	Najnižji	Datum	Zaključni	Mesečna donosnost
<b>Januar</b>	109,48	30.01.2001	108,04	10.01.2001	109,48	0,41%
<b>Februar</b>	109,47	01.02.2001	108,26	20.02.2001	108,87	-0,56%
<b>Marec</b>	109,00	06.03.2001	107,81	21.03.2001	108,69	-0,17%
<b>April</b>	109,15	26.04.2001	108,30	13.04.2001	109,15	0,42%
<b>Maj</b>	109,45	10.05.2001	108,70	22.05.2001	109,45	0,27%
<b>Junij</b>	109,28	18.06.2001	108,94	08.06.2001	109,20	-0,23%
<b>Julij</b>	109,51	16.07.2001	108,40	30.07.2001	109,06	-0,13%
<b>Avgust</b>	109,81	31.08.2001	108,42	08.08.2001	109,81	0,69%
<b>September</b>	110,08	17.09.2001	109,11	27.09.2001	109,38	-0,39%



## PANOŽNI INDEKSI

PANOGA	Vrednost 30.09.2001	Donosnost		
		September 2001	30.09.2001/ 31.12.2000	30.09.2001/ 30.09.2000
<b>Hrana in pijače</b>	1.906,87	6,55%	16,25%	12,27%
<b>Farmacija</b>	2.005,05	-5,39%	-1,68%	19,56%
<b>Kemija</b>	1.810,19	-2,07%	8,39%	11,18%
<b>Nafta in plin</b>	2.446,59	6,15%	34,18%	38,46%
<b>Transport</b>	1.766,80	-5,47%	5,99%	16,33%
<b>Trgovina</b>	1.680,81	0,51%	-4,86%	10,76%



**B) ŠTEVILO IZDAJATELJEV, IZDAJ VREDNOSTNIH PAPIRJEV IN  
BORZNIH ČLANOV**

	31.12.1999	30.09.2000	31.12.2000	31.08.2001	30.09.2001
<b>ŠTEVILO IZDAJATELJEV</b>	<b>210</b>	<b>227</b>	<b>225</b>	<b>230</b>	<b>230</b>
<b>Borzni trg</b>	<b>49</b>	<b>57</b>	<b>58</b>	<b>60</b>	<b>60</b>
Delnice	28	36	38	40	40
Obveznice	21	21	20	20	20
<b>Prosti trg</b>	<b>161</b>	<b>170</b>	<b>167</b>	<b>170</b>	<b>170</b>
Delnice	102	112	111	115	115
Obveznice	12	11	11	12	12
Investicijske družbe	46	46	44	42	42
Pokojninski boni	1	1	1	1	1
	31.12.1999	30.09.2000	31.12.2000	31.08.2001	30.09.2001
<b>ŠTEVILO IZDAJ VRED. PAPIRJEV</b>	<b>237</b>	<b>266</b>	<b>267</b>	<b>275</b>	<b>275</b>
<b>Borzni trg</b>	<b>74</b>	<b>92</b>	<b>94</b>	<b>99</b>	<b>100</b>
Delnice	30	38	40	42	42
Obveznice	44	54	54	57	58
<b>Prosti trg</b>	<b>163</b>	<b>174</b>	<b>173</b>	<b>176</b>	<b>175</b>
Delnice	104	114	114	119	119
Obveznice	12	13	14	16	15
Investicijske družbe	46	46	44	40	40
Pokojninski boni	1	1	1	1	1
<b>Kratkoročni vrednostni papirji</b>	<b>15</b>	<b>7</b>	<b>8</b>	<b>10</b>	<b>10</b>
<b>Privatizacijske delnice</b>	<b>161</b>	<b>177</b>	<b>176</b>	<b>174</b>	<b>174</b>
Borzni trg	24	31	33	35	35
Prosti trg - delnice	91	100	99	99	99
Prosti trg - investicijske družbe	46	46	44	40	40
	31.12.1999	30.09.2000	31.12.2000	31.08.2001	30.09.2001
<b>ŠTEVILO ČLANOV</b>	<b>35</b>	<b>34</b>	<b>34</b>	<b>32</b>	<b>32</b>

## PROMET Z VREDNOSTNIMI PAPIRJI NA BORZNEM TRGU V SEPTEMBRU 2001

### 1. Delnice

Izdaja	Promet (v SIT)	Promet s svežnji (v SIT)	Promet z aplikacijami (v SIT)	Delež v skupnem borznem prometu	Delež v prometu z delnicami	Količina	Št. poslov
<b>Delnice skupaj</b>	<b>22.001.249.102</b>	<b>10.269.445.207</b>	<b>3.554.081.588</b>	<b>95,32%</b>	<b>100,00%</b>	<b>2.476.577</b>	<b>10.978</b>
<b>Redne delnice</b>	<b>21.995.297.211</b>	<b>10.269.445.207</b>	<b>3.554.073.627</b>	<b>95,29%</b>	<b>99,97%</b>	<b>2.476.398</b>	<b>10.960</b>
1 BLAGOV.TRGOVINSKI CENTER BTC	6.469.863.061	4.138.299.000	1.806.322.500	28,03%	29,41%	392.119	512
2 PIVOVARNA UNION	1.824.266.243	1.114.500.000	92.735.989	7,90%	8,29%	30.833	718
3 KRKA REDNE	1.666.179.876	253.826.000	198.737.449	7,22%	7,57%	62.949	1.649
4 PIVOVARNA LAŠKO	1.466.170.686	559.762.276	270.994.832	6,35%	6,66%	302.531	754
5 MERCATOR REDNE	1.339.815.822	238.910.376	308.708.412	5,80%	6,09%	86.227	1.095
6 LEK REDNE - RAZRED A	1.263.334.615	271.379.840	98.904.292	5,47%	5,74%	29.265	1.039
7 DOL.BANKA REDNE DELNICE NA IME	1.195.225.561	1.093.616.500	47.196.400	5,18%	5,43%	50.166	34
8 GORENJE REDNE	1.142.108.104	762.227.775	53.425.052	4,95%	5,19%	556.888	581
9 ETOL REDNE	888.222.334	805.144.338	34.218.194	3,85%	4,04%	37.904	63
10 ISTRABENZ REDNE	795.104.211	318.532.172	41.291.657	3,44%	3,61%	166.939	465
11 DELO PRODAJA	748.961.555	291.100.000	47.884.808	3,24%	3,40%	110.241	174
12 SAVA	485.160.860	136.820.280	103.129.214	2,10%	2,21%	28.124	537
13 INTEREUROPA REDNE	472.851.794	40.800.000	88.760.800	2,05%	2,15%	143.702	502
14 KOLINSKA REDNE	449.027.369	105.842.700	70.313.788	1,95%	2,04%	161.234	358
15 PETROL REDNE	411.059.907	0	43.018.042	1,78%	1,87%	18.634	773
16 LUKA KOPER REDNE	258.919.843	0	14.196.480	1,12%	1,18%	82.967	427
17 ŽITO	178.197.512	70.009.450	17.558.577	0,77%	0,81%	11.210	207
18 BANKA KOPER	170.938.918	0	12.016.549	0,74%	0,78%	2.016	155
19 DELO REDNE	107.581.020	0	61.228.176	0,47%	0,49%	7.889	33
20 TERME ČATEŽ REDNE IMENSKE	100.224.903	0	4.715.487	0,43%	0,46%	6.177	138
21 DROGA PORTOROŽ REDNE	96.305.889	0	26.225.948	0,42%	0,44%	2.506	85
22 SALUS REDNE - SERIJA B	74.068.809	0	5.661.000	0,32%	0,34%	1.840	29
23 EMONA OBALA KOPER REDNE	71.944.242	38.621.700	3.020.355	0,31%	0,33%	38.134	65
24 KOMPAS MTS	70.150.916	0	38.489.089	0,30%	0,32%	54.404	57
25 MERKUR REDNE	67.969.177	0	10.736.602	0,29%	0,31%	4.925	160
26 MLINOTEST	51.022.015	0	37.418.406	0,22%	0,23%	31.397	38
27 AERODROM REDNE	44.297.344	0	5.151.764	0,19%	0,20%	14.316	67
28 GEODETSKI ZAVOD SLOVENIJE	32.376.637	30.052.800	797.043	0,14%	0,15%	18.992	20
29 ŽIVILA KRANJ	24.571.610	0	2.495.111	0,11%	0,11%	2.519	45
30 COMET REDNE	13.143.493	0	4.943.651	0,06%	0,06%	6.261	23
31 ZDRAVILIŠČE MORAVSKE TOPLICE REDNE	5.812.466	0	361.302	0,03%	0,03%	4.835	41
32 RADENSKA REDNE	4.484.916	0	348.979	0,02%	0,02%	5.507	54
33 TEHNOUNION REDNE	2.859.932	0	1.418.425	0,01%	0,01%	208	14
34 KOLONIALE VELETRGOVINA	1.438.792	0	441.840	0,01%	0,01%	1.101	10
35 GRADB.PODJETJE GROSUPLJE REDNE	1.157.410	0	1.034.260	0,01%	0,01%	250	12
36 KOVINOTEHNA REDNE	401.564	0	173.154	0,00%	0,00%	1.153	24
37 SKB BANKA REDNE	77.805	0	0	0,00%	0,00%	35	2
38 NIKA REDNE	0	0	0	0,00%	0,00%	0	0
<b>Prednostne delnice</b>	<b>5.951.891</b>	<b>0</b>	<b>7.961</b>	<b>0,03%</b>	<b>0,03%</b>	<b>179</b>	<b>18</b>
1 LEK PREDNOSTNE - RAZRED B	5.934.510	0	0	0,03%	0,03%	139	15
2 KOVINOTEHNA PREDNOSTNE	17.381	0	7.961	0,00%	0,00%	40	3
3 VIPA BANKA PREDNOSTNE	0	0	0	0,00%	0,00%	0	0
4 PROBANKA PREDNOSTNE IMENSKE	0	0	0	0,00%	0,00%	0	0



## 2. Obveznice

	Izdaja	Promet (v SIT)	Promet s svežnji (v SIT)	Promet z aplikacijami (v SIT)	Delež v skupnem borznem prometu	Delež v prometu z obveznicami	Količina	Št. poslov
	<b>Obveznice skupaj</b>	<b>1.081.073.054</b>	<b>452.947.100</b>	<b>415.386.245</b>	<b>4,68%</b>	<b>100,00%</b>	<b>50.711</b>	<b>308</b>
1	REPUBLIKA SLOVENIJA 20. IZDAJA	248.875.650	204.582.800	42.062.400	1,08%	23,02%	24.918	18
2	REPUBLIKA SLOVENIJA 4. IZDAJA	240.712.537	0	148.695.260	1,04%	22,27%	2.001	52
3	NOVA KBM 2. IZDAJA	130.463.729	130.463.729	0	0,57%	12,07%	1.190	2
4	ABANKA 4. IZDAJA	62.065.248	48.971.603	10.814.141	0,27%	5,74%	2.827	12
5	BTC HIPOTEKARNE OBVEZNICE	50.580.250	0	21.919.330	0,22%	4,68%	4.380	51
6	REPUBLIKA SLOVENIJA 24. IZDAJA	42.146.200	32.950.500	2.895.700	0,18%	3,90%	4.220	6
7	REPUBLIKA SLOVENIJA 15. IZDAJA SERIJA E	36.849.087	35.978.468	347.623	0,16%	3,41%	211	4
8	SLOVENSKA RAZVOJNA DRUŽBA	35.193.149	0	2.809.172	0,15%	3,26%	325	25
9	REPUBLIKA SLOVENIJA 25. IZDAJA	23.410.490	0	23.189.690	0,10%	2,17%	2.343	12
10	REPUBLIKA SLOVENIJA 13. IZDAJA	22.562.418	0	22.562.418	0,10%	2,09%	203	4
11	SKB OBVEZNICE 4. IZDAJA SERIJA B	21.996.392	0	0	0,10%	2,03%	206	1
12	ABANKA 3. IZDAJA	16.711.613	0	8.871.296	0,07%	1,55%	782	7
13	REPUBLIKA SLOVENIJA 22. IZDAJA	15.858.460	0	15.858.460	0,07%	1,47%	1.594	5
14	BANKA VIPA 3. IZDAJA	14.325.800	0	13.975.549	0,06%	1,33%	409	3
15	REPUBLIKA SLOVENIJA 23. IZDAJA	14.035.464	0	12.906.340	0,06%	1,30%	624	9
16	ABANKA 5. IZDAJA	13.859.516	0	13.859.516	0,06%	1,28%	620	1
17	REPUBLIKA SLOVENIJA 18. IZDAJA	11.360.971	0	8.313.346	0,05%	1,05%	504	8
18	REPUBLIKA SLOVENIJA 26. IZDAJA	9.737.526	0	9.737.526	0,04%	0,90%	450	2
19	BANKA CELJE 3. IZDAJA	7.358.182	0	7.358.182	0,03%	0,68%	332	4
20	NLB 2. IZDAJA SERIJA B	7.184.980	0	7.184.980	0,03%	0,66%	66	6
21	NLB TOLARŠKE	7.157.892	0	4.877.102	0,03%	0,66%	50	5
22	REPUBLIKA SLOVENIJA 15. IZDAJA SERIJA I	7.120.039	0	2.189.504	0,03%	0,66%	39	4
23	REPUBLIKA SLOVENIJA 10. IZDAJA	5.607.378	0	848.557	0,02%	0,52%	658	10
24	REPUBLIKA SLOVENIJA 14. IZDAJA	5.166.557	0	5.166.557	0,02%	0,48%	500	1
25	BANKA VIPA 4. IZDAJA	4.374.124	0	4.374.124	0,02%	0,40%	104	3
26	BANKA VIPA 7. IZDAJA	3.902.276	0	3.902.276	0,02%	0,36%	89	7
27	REPUBLIKA SLOVENIJA 12. IZDAJA	3.095.701	0	2.259.300	0,01%	0,29%	301	12
28	SKB OBVEZNICE 3. IZDAJA	3.007.527	0	3.007.527	0,01%	0,28%	67	2
29	STANOVANJSKI SKLAD 2. IZDAJA	2.104.317	0	2.104.317	0,01%	0,19%	20	4
30	KREKOVA BANKA 2. IZDAJA	2.020.000	0	2.020.000	0,01%	0,19%	36	1
31	SKB OBVEZNICE 4. IZDAJA SERIJA A	1.801.800	0	1.801.800	0,01%	0,17%	18	1
32	BANKA VIPA 5. IZDAJA	1.496.112	0	1.496.112	0,01%	0,14%	39	2
33	SL. ZADR. KMET. BANKA	1.150.748	0	1.150.748	0,00%	0,11%	30	1
34	ABANKA 1. IZDAJA	1.040.789	0	1.040.789	0,00%	0,10%	18	2
35	HOTELI BERNARDIN	1.029.962	0	1.029.962	0,00%	0,10%	9	3
36	NFD INVESTICIJSKO SVETOVANJE	995.115	0	995.115	0,00%	0,09%	6	1
37	PROBANKA 2. IZDAJA	860.849	0	860.849	0,00%	0,08%	76	3
38	FACTOR BANKA 1. IZDAJA	858.665	0	858.665	0,00%	0,08%	36	3
39	NLB DEVIZNE	678.201	0	339.840	0,00%	0,06%	6	2
40	REPUBLIKA SLOVENIJA 19. IZDAJA	599.100	0	500.000	0,00%	0,06%	60	2
41	STANOVANJSKI SKLAD RS 1. IZDAJA	579.514	0	579.514	0,00%	0,05%	77	1
42	PROBANKA 1. IZDAJA	443.586	0	141.008	0,00%	0,04%	151	2
43	REPUBLIKA SLOVENIJA 16. IZDAJA	321.280	0	321.280	0,00%	0,03%	32	1
44	REPUBLIKA SLOVENIJA 8. IZDAJA	213.490	0	0	0,00%	0,02%	80	1
45	BANKA VIPA 6. IZDAJA	131.742	0	131.742	0,00%	0,01%	3	1
46	BANKA VIPA 2. IZDAJA	28.628	0	28.628	0,00%	0,00%	1	1
47	BANKA ZASAVJE OBVEZNICE 2. IZDAJA	0	0	0	0,00%	0,00%	0	0
48	RS08 DAVČNA OLAJŠAVA	0	0	0	0,00%	0,00%	0	0
49	DOLENJSKA BANKA TOLARŠKE	0	0	0	0,00%	0,00%	0	0
50	BANKA CELJE 2. IZDAJA	0	0	0	0,00%	0,00%	0	0
51	SL. ZADR. KMET. BANKA 3. IZDAJA	0	0	0	0,00%	0,00%	0	0
52	REPUBLIKA SLOVENIJA 15. IZDAJA SERIJA H	0	0	0	0,00%	0,00%	0	0
53	LB SB VELENJE 1. IZDAJA	0	0	0	0,00%	0,00%	0	0
54	BANKA CELJE 4. IZDAJA	0	0	0	0,00%	0,00%	0	0
55	NLB 3. IZDAJA	0	0	0	0,00%	0,00%	0	0
56	NOVA KBM 1. IZDAJA	0	0	0	0,00%	0,00%	0	0
57	FACTOR BANKA 3. IZDAJA	0	0	0	0,00%	0,00%	0	0
58	REPUBLIKA SLOVENIJA 17. IZDAJA	0	0	0	0,00%	0,00%	0	0
59	NLB 2. IZDAJA SERIJA A	0	0	0	0,00%	0,00%	0	0
60	DOLENJSKA BANKA DEVIZNE	0	0	0	0,00%	0,00%	0	0
	<b>Skupaj borzni trg</b>	<b>23.082.322.156</b>	<b>10.722.392.307</b>	<b>3.969.467.833</b>	<b>100,00%</b>	<b>-</b>	<b>2.527.288</b>	<b>11.286</b>

## C2) PROMET Z VREDNOSTNIMI PAPIRJI NA PROSTEM TRGU V SEPTEMBRU 2001

### 1. Delnice (1)

Izdaja	Promet (v SIT)	Promet s svežnji (v SIT)	Promet z aplikacijami (v SIT)	Delež v skupnem prometu prost. trga	Delež v prometu z delnicami	Količina	Št. poslov
<b>Delnice</b>	<b>8.064.622.431</b>	<b>6.399.844.809</b>	<b>1.008.735.588</b>	<b>63,08%</b>	<b>100,00%</b>	<b>2.069.412</b>	<b>3.007</b>
<b>Redne delnice</b>	<b>8.052.525.141</b>	<b>6.399.844.809</b>	<b>1.005.986.212</b>	<b>62,98%</b>	<b>99,85%</b>	<b>2.066.778</b>	<b>2.790</b>
1 JATA-MESO REDNE	3.772.089.223	3.613.244.418	12.796.577	29,50%	46,77%	127.612	247
2 HELIOS REDNE	574.472.875	483.750.000	14.446.573	4,49%	7,12%	14.821	91
3 CINKARNA REDNE	536.026.534	472.013.454	7.623.190	4,19%	6,65%	39.809	133
4 NAMA	288.131.478	281.866.355	1.355.120	2,25%	3,57%	142.860	20
5 GRAND HOTEL UNION	226.666.222	220.535.000	904.400	1,77%	2,81%	91.827	28
6 CETIS REDNE	208.413.614	204.833.000	403.070	1,63%	2,58%	12.277	23
7 GEA COLLEGE	170.543.100	170.523.600	19.500	1,33%	2,11%	131.187	2
8 OLJARICA REDNE	160.419.300	160.001.700	0	1,25%	1,99%	18.439	2
9 KMEČKA DRUŽBA HOLDING	156.336.147	0	118.275.433	1,22%	1,94%	19.129	470
10 BELINKA HOLDING	145.169.560	0	125.043.860	1,14%	1,80%	58.295	25
11 MELAMIN REDNE	136.578.218	0	134.937.986	1,07%	1,69%	83.219	19
12 SATURNUS EMBALAŽA REDNE	134.796.172	0	128.259.417	1,05%	1,67%	19.797	36
13 INTERTRADE ITS REDNE	130.970.404	125.790.500	209.000	1,02%	1,62%	119.556	27
14 GORIŠKE OPEKARNE REDNE	124.983.881	124.983.881	0	0,98%	1,55%	47.337	1
15 CERTIUS HOLDING	121.911.903	52.808.665	64.031.489	0,95%	1,51%	305.754	52
16 VALKARTON REDNE	113.056.035	80.000.000	1.738.530	0,88%	1,40%	29.374	16
17 AVTO CELJE REDNE	110.919.460	95.035.561	15.152.645	0,87%	1,38%	61.697	11
18 PINUS RAČE REDNE	100.339.940	52.000.000	29.085.940	0,78%	1,24%	7.668	49
19 GOZDNO GOSPODARSTVO POSTOJNA	90.562.875	90.562.875	0	0,71%	1,12%	55.731	1
20 KOMPAS HOTELI KG REDNE	85.039.000	79.999.500	0	0,67%	1,05%	15.047	19
21 HOTELI PALACE REDNE	63.413.355	0	55.977.499	0,50%	0,79%	60.141	43
22 KMETIJSKI KOMBINAT PTUJ REDNE	60.121.806	0	43.100.005	0,47%	0,75%	84.432	191
23 JAVOR PIVKA	59.703.161	51.576.300	5.292.509	0,47%	0,74%	71.420	29
24 DZS REDNE	51.664.596	40.320.000	2.080.980	0,40%	0,64%	16.471	24
25 RUDIS REDNE	49.719.676	0	23.913.770	0,39%	0,62%	22.582	71
26 MARINA PORTOROŽ REDNE	32.230.670	0	31.020.600	0,25%	0,40%	3.325	11
27 INLES RIBNICA REDNE	29.296.076	0	21.164.830	0,23%	0,36%	66.350	8
28 TOVARNA SLADKORJA ORMOŽ REDNE	27.950.657	0	27.249.656	0,22%	0,35%	7.766	9
29 KS1 - NALOŽBE	26.070.817	0	13.060.372	0,20%	0,32%	80.098	52
30 GORENJSKI TISK REDNE	25.276.735	0	19.667.514	0,20%	0,31%	12.057	20
31 MEDALJON REDNE	21.386.231	0	5.019.605	0,17%	0,27%	18.172	73
32 GOZDNO GOSPODARSTVO BLEDE	20.640.520	0	19.713.417	0,16%	0,26%	23.452	33
33 ŽELEZARNA RAVNE - MONTER DRAVOGRAD REDNE	18.174.718	0	0	0,14%	0,23%	14.120	55
34 TOSAMA REDNE	15.727.517	0	1.596.000	0,12%	0,20%	2.555	50
35 IMP ČRPALKE REDNE	14.140.819	0	1.952	0,11%	0,18%	35.391	16
36 LIV POSTOJNA	14.113.053	0	829.200	0,11%	0,17%	1.443	21
37 MESNA INDUSTRIJA PRIMORSKE	13.062.956	0	11.614.524	0,10%	0,16%	15.801	29
38 LIP BLEDE	12.866.333	0	6.690.204	0,10%	0,16%	18.910	42
39 JATA-REJA REDNE	12.198.531	0	11.303.505	0,10%	0,15%	1.142	15
40 MITOL REDNE	10.831.009	0	8.174.195	0,08%	0,13%	5.001	15
41 KOŠAKI TMI MARIBOR REDNE	10.305.076	0	9.849.976	0,08%	0,13%	853	12
42 AKTIVA AVANT	7.069.074	0	1.544.066	0,06%	0,09%	19.979	104
43 MERCATA HOLDING	5.651.381	0	2.822.726	0,04%	0,07%	22.425	89
44 SLOVENIJALES REDNE	5.505.035	0	1.290.000	0,04%	0,07%	917	33
45 CM CELJE	4.604.274	0	4.604.274	0,04%	0,06%	341	11
46 INTES	4.568.066	0	895.483	0,04%	0,06%	5.224	33
47 UNITAS REDNE	4.506.810	0	2.897.855	0,04%	0,06%	1.754	18
48 EGOLES SKOFJA LOKA REDNE	3.430.350	0	1.445.340	0,03%	0,04%	3.972	24
49 JUTEKS	3.207.281	0	1.113.379	0,03%	0,04%	757	12
50 KEMA PUCONCI REDNE	3.163.890	0	2.285.550	0,02%	0,04%	922	7
51 EMONA KRMILA	2.972.858	0	0	0,02%	0,04%	99	5
52 CAPITA REDNE	2.066.350	0	183.150	0,02%	0,03%	3.757	13
53 MERCATA 1 HOLDING	2.018.001	0	57.531	0,02%	0,03%	7.474	79
54 FRUCTAL REDNE	1.978.899	0	284.112	0,02%	0,02%	1.776	17
55 TEKSTINA REDNE	1.848.199	0	532.057	0,01%	0,02%	4.436	11
56 CREINA	1.542.491	0	1.133.279	0,01%	0,02%	468	6
57 ALPETOURL POTOVALNA AGENCIJA	1.540.214	0	1.540.214	0,01%	0,02%	1.274	10
58 LIZ INŽENIRING REDNE	1.408.857	0	1.294.612	0,01%	0,02%	1.300	8
59 PLAMA - PUR	1.406.152	0	1.090.240	0,01%	0,02%	874	6
60 DANA	1.320.080	0	556.268	0,01%	0,02%	757	13
61 LESNINA EMMI REDNE	1.136.150	0	891.080	0,01%	0,01%	2.092	6
62 KD GROUP, finančna družba	1.100.000	0	1.100.000	0,01%	0,01%	100	2
63 JADRAN REDNE	1.010.369	0	711.332	0,01%	0,01%	209	11
64 CEMENTARNA TRBOVLJE	992.500	0	0	0,01%	0,01%	55	4
65 INTEGRAL JESENICE REDNE	973.987	0	595.725	0,01%	0,01%	1.595	2
66 KLASJE	936.818	0	440.609	0,01%	0,01%	1.688	10
67 MLAJ	924.800	0	739.200	0,01%	0,01%	1.156	7
68 AVTOPREVOZNIŠTVO IN SERVISI REDNE	863.676	0	863.016	0,01%	0,01%	6.541	2
69 COLOR REDNE	795.606	0	32.624	0,01%	0,01%	488	30
70 TUS KO-SI	726.000	0	291.000	0,01%	0,01%	726	5

## 1. Delnice (2)

Izdaja	Promet (v SIT)	Promet s svežnji (v SIT)	Promet z aplikacijami (v SIT)	Delež v skupnem prometu prost. trga	Delež v prometu z delnicami	Količina	Št. poslov
71 TUB SWATY REDNE	679.422	0	0	0,01%	0,01%	96	6
72 AVANT HOLDING	670.480	0	67.515	0,01%	0,01%	1.489	10
73 ALPDOM	644.275	0	644.275	0,01%	0,01%	450	4
74 DOM SMREKA REDNE	582.505	0	573.960	0,00%	0,01%	911	6
75 POTROŠNIK REDNE	512.291	0	256.271	0,00%	0,01%	502	2
76 STC CELJE	477.480	0	333.840	0,00%	0,01%	146	2
77 NOVOLIT REDNE	442.200	0	282.200	0,00%	0,01%	266	2
78 SVILANIT REDNE	423.616	0	231.321	0,00%	0,01%	457	3
79 GEA TOVARNA OLJA REDNE	391.500	0	0	0,00%	0,00%	261	2
80 HIDROTEHNIK	350.924	0	221.724	0,00%	0,00%	520	4
81 SVILA REDNE	275.660	0	203.960	0,00%	0,00%	2.762	4
82 PULSAR HOLDING	241.920	0	147.420	0,00%	0,00%	945	3
83 NIKO ŽELEZNIKI REDNE	229.998	0	0	0,00%	0,00%	12	3
84 PPC GORENJSKI SEJEM	197.949	0	9.126	0,00%	0,00%	126	27
85 SATURNUS AVTOOPREMA REDNE	196.000	0	0	0,00%	0,00%	56	1
86 ZDRAVILIŠČE ROGAŠKA REDNE	133.069	0	25.217	0,00%	0,00%	921	3
87 VELETRGOVINA POTROŠNIK REDNE	118.902	0	17.560	0,00%	0,00%	129	16
88 AGROKOMBINAT MARIBOR REDNE	108.055	0	64.254	0,00%	0,00%	287	8
89 MK TISKARNA REDNE	83.338	0	32.338	0,00%	0,00%	89	3
90 JELEN	80.570	0	3.570	0,00%	0,00%	124	8
91 TOPLICE DOBRNA	59.670	0	0	0,00%	0,00%	51	1
92 KRUH-PECIVO REDNE	28.896	0	28.896	0,00%	0,00%	96	1
93 TOTRA PLASTIKA REDNE	5.000	0	5.000	0,00%	0,00%	5	1
94 MURALES	3.000	0	0	0,00%	0,00%	3	1
95 ZLATOROG REDNE	0	0	0	0,00%	0,00%	0	0
96 GRADIS GP	0	0	0	0,00%	0,00%	0	0
97 ELMO	0	0	0	0,00%	0,00%	0	0
98 UPIMO GROUP REDNE	0	0	0	0,00%	0,00%	0	0
99 RTC KRVAVEC REDNE IMENSKE	0	0	0	0,00%	0,00%	0	0
100 HIPOTEKARNA BANKA REDNE	0	0	0	0,00%	0,00%	0	0
101 KOVINTRADE REDNE	0	0	0	0,00%	0,00%	0	0
102 RAZVOJNA DRUŽBA	0	0	0	0,00%	0,00%	0	0
103 INTARA	0	0	0	0,00%	0,00%	0	0
104 GRAD PRESTRANEK	0	0	0	0,00%	0,00%	0	0
105 KMEČKA DZU REDNE	0	0	0	0,00%	0,00%	0	0
106 INTERTRADE ITA REDNE	0	0	0	0,00%	0,00%	0	0
107 SIJAJ HRASTNIK REDNE	0	0	0	0,00%	0,00%	0	0
108 DRAVINJSKI DOM	0	0	0	0,00%	0,00%	0	0
109 SAVINJA MOZIRJE REDNE	0	0	0	0,00%	0,00%	0	0
110 GRADIS SPO REDNE	0	0	0	0,00%	0,00%	0	0
111 ZASAVSKI RAČUNSKI CENTER	0	0	0	0,00%	0,00%	0	0
112 BOHOR REDNE	0	0	0	0,00%	0,00%	0	0
113 VOC CELJE	0	0	0	0,00%	0,00%	0	0
114 DADAS REDNE	0	0	0	0,00%	0,00%	0	0
115 MEDVEŠEK PUŠNIK REDNE	0	0	0	0,00%	0,00%	0	0
<b>Prednostne delnice</b>	<b>12.097.290</b>	<b>0</b>	<b>2.749.376</b>	<b>0,09%</b>	<b>0,15%</b>	<b>2.634</b>	<b>217</b>
1 KMEČKA DRUŽBA HOLDING PREDNOSTNE	12.097.290	0	2.749.376	0,09%	0,15%	2.634	217
2 HIPOTEKARNA BANKA PREDNOSTNE	0	0	0	0,00%	0,00%	0	0
3 PRIMOFIN PREDNOSTNE	0	0	0	0,00%	0,00%	0	0
4 ZDRAVILIŠČE ROGAŠKA PREDNOSTNE	0	0	0	0,00%	0,00%	0	0

## 2. Obveznice

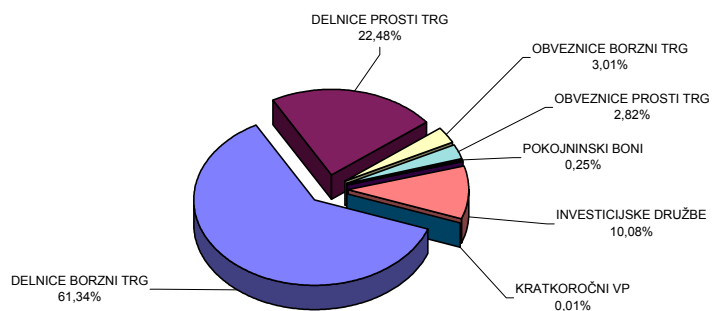
Izdaja	Promet (v SIT)	Promet s svežnji (v SIT)	Promet z aplikacijami (v SIT)	Delež v skupnem prometu prost. trga	Delež v prometu z obveznicami	Količina	Št. poslov
<b>Obveznice</b>	<b>1.010.269.010</b>	<b>343.803.705</b>	<b>197.156.786</b>	<b>7,90%</b>	<b>100,00%</b>	<b>120.833</b>	<b>428</b>
1 SLOVENSKA ODŠKODNINSKA DRUŽBA 2.IZDAJA	953.006.492	309.936.494	173.761.479	7,45%	94,33%	118.257	420
2 BORZNA DRUŽBA POTEZA OBVEZNICE 2. IZDAJA	53.335.742	33.867.211	19.468.531	0,42%	5,28%	2.426	2
3 PROBANKA 4. IZDAJA	1.753.922	0	1.753.922	0,01%	0,17%	80	2
4 STANOVANJSKI SKLAD 3. IZDAJA	1.522.980	0	1.522.980	0,01%	0,15%	15	2
5 KMEČKA DRUŽBA 1.IZDAJA	606.579	0	606.579	0,00%	0,06%	53	1
6 VIPA	43.295	0	43.295	0,00%	0,00%	2	1
7 AUTOCOMMERCE 1.IZDAJA	0	0	0	0,00%	0,00%	0	0
8 BANKA KOPER 2.IZDAJA	0	0	0	0,00%	0,00%	0	0
9 OBČINA LAŠKO	0	0	0	0,00%	0,00%	0	0
10 OBČINA ŠMARJE	0	0	0	0,00%	0,00%	0	0
11 SI.MOBIL 1.IZDAJA	0	0	0	0,00%	0,00%	0	0
12 UBK KONVERTIBILNE	0	0	0	0,00%	0,00%	0	0
13 BANKA KOPER 3. IZDAJA	0	0	0	0,00%	0,00%	0	0
14 SIP STROJNA INDUSTRIJA 1.IZDAJA SERIJA A	0	0	0	0,00%	0,00%	0	0
15 SIP STROJNA INDUSTRIJA 1.IZDAJA SERIJA B	0	0	0	0,00%	0,00%	0	0
16 BANKA KOPER 4. IZDAJA	0	0	0	0,00%	0,00%	0	0
<b>Skupaj prosti trg (delnice in obveznice)</b>	<b>9.074.891.441</b>	<b>6.743.648.514</b>	<b>1.205.892.374</b>	<b>70,98%</b>	<b>-</b>	<b>2.190.245</b>	<b>3.435</b>

### 3. Pooblašcene investicijske družbe in pokojninski boni

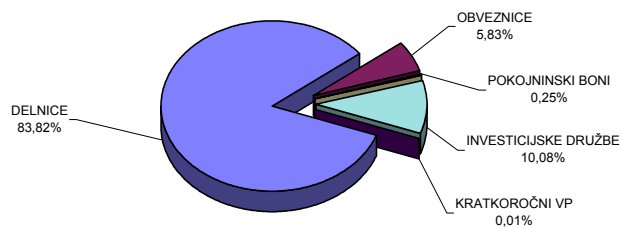
Izdaja	Promet (v SIT)	Promet s svežnji (v SIT)	Promet z aplikacijami (v SIT)	Delež v skupnem prometu prost. trga	Delež v prometu s pidi	Količina	Št. poslov
<b>Skupaj pooblašc. investicijske družbe</b>	<b>3.616.540.782</b>	<b>1.423.798.686</b>	<b>620.639.072</b>	<b>28,29%</b>	<b>100,00%</b>	<b>73.496.430</b>	<b>13.113</b>
1 TRIGLAV STEBER II	502.547.580	361.244.287	65.815.466	3,93%	13,90%	12.492.754	1.157
2 ZVON ENA	374.469.679	257.690.000	17.720.606	2,93%	10,35%	5.129.980	649
3 POMURSKA INV.DRUŽBA 1	304.872.923	220.616.177	32.712.730	2,38%	8,43%	2.733.570	237
4 NFD 2	265.961.554	51.948.000	64.366.740	2,08%	7,35%	6.799.167	1.568
5 MAKSIMA 1	265.927.788	55.583.296	50.660.365	2,08%	7,35%	4.824.839	871
6 ATENA 1. SKLAD	254.194.781	165.665.926	30.835.352	1,99%	7,03%	4.877.241	624
7 TRDNJAVA	248.794.134	74.651.000	71.501.155	1,95%	6,88%	7.878.052	176
8 TRIGLAV STEBER 1	233.433.276	0	56.695.253	1,83%	6,45%	2.142.584	953
9 VIZIJA DPB	232.455.017	206.000.000	19.498.217	1,82%	6,43%	5.807.457	120
10 NFD 1	162.966.292	0	32.493.837	1,27%	4,51%	1.640.088	952
11 INFOND ZLAT	154.090.063	0	12.756.326	1,21%	4,26%	3.387.073	1.007
12 PID KMEČKA DRUŽBA	94.646.662	0	16.985.122	0,74%	2,62%	3.677.698	774
13 ZVON DVA	88.834.143	0	4.576.339	0,69%	2,46%	2.560.568	867
14 ID KMEČKA DRUŽBA	82.512.823	0	47.394.222	0,65%	2,28%	1.161.920	645
15 ZLATA MONETA 1	69.215.111	30.400.000	12.174.850	0,54%	1,91%	877.519	389
16 POMURSKA INV.DRUŽBA 2	56.226.207	0	1.751.474	0,44%	1,55%	1.585.586	264
17 ZLATA MONETA II	28.620.455	0	9.562.121	0,22%	0,79%	726.876	429
18 MODRA LINIJA	27.481.855	0	16.070.716	0,21%	0,76%	481.601	80
19 VIPA INVEST SOČA	23.748.037	0	20.393.418	0,19%	0,66%	621.693	86
20 KRONA SENIOR	20.717.334	0	3.432.499	0,16%	0,57%	593.038	138
21 NIKA	19.774.590	0	1.252.008	0,15%	0,55%	482.406	97
22 VIPA INVEST NANOS	15.656.941	0	1.494.698	0,12%	0,43%	188.027	72
23 SETEV	12.299.241	0	9.150.249	0,10%	0,34%	380.096	39
24 TRDNJAVA I	9.866.101	0	491.496	0,08%	0,27%	350.147	34
25 MODRA LINIJA 2	9.105.439	0	6.885.116	0,07%	0,25%	219.730	63
26 MERCATA	7.034.617	0	4.809.602	0,06%	0,19%	298.394	88
27 NIKA 1	6.238.137	0	1.253.973	0,05%	0,17%	159.214	74
28 ARKADA ENA	5.967.517	0	1.433.039	0,05%	0,17%	155.629	59
29 KOMPAS SKLAD 4	5.568.864	0	379.680	0,04%	0,15%	225.957	113
30 CAPIINVEST 2	5.463.978	0	34.020	0,04%	0,15%	137.405	15
31 NIKA 2	4.752.650	0	1.977.020	0,04%	0,13%	119.225	43
32 ARKADA DVA	3.898.561	0	523.048	0,03%	0,11%	103.402	33
33 ARKADA TRI	3.536.046	0	165.269	0,03%	0,10%	121.497	35
34 KOMPAS SKLAD 2	3.197.319	0	640.026	0,03%	0,09%	121.787	63
35 PID AKTIVA AVANT I	3.113.815	0	1.036.165	0,02%	0,09%	138.744	113
36 KRONA KRONA	2.976.740	0	648.543	0,02%	0,08%	70.475	36
37 MERCATA 1	2.563.349	0	172.852	0,02%	0,07%	100.363	83
38 PLOD	1.603.395	0	331.730	0,01%	0,04%	53.173	27
39 TRGATEV	1.432.650	0	52.380	0,01%	0,04%	47.755	25
40 MODRA LINIJA 3	775.118	0	511.350	0,01%	0,02%	23.700	15
<b>Pokojninski boni</b>	<b>88.671.856</b>	<b>0</b>	<b>19.132.035</b>	<b>0,69%</b>	<b>-</b>	<b>1.962.885</b>	<b>957</b>
<b>Zakladne menice</b>	<b>5.226.900</b>	<b>0</b>	<b>0</b>	<b>0,04%</b>	<b>-</b>	<b>570</b>	<b>1</b>
<b>Skupaj prosti trg</b>	<b>12.785.330.979</b>	<b>8.167.447.200</b>	<b>1.845.663.481</b>	<b>100%</b>	<b>-</b>	<b>77.650.130</b>	<b>17.506</b>
<b>Skupaj promet na borzi v septembru 2001</b>	<b>35.867.653.135</b>	<b>18.889.839.507</b>	<b>5.815.131.314</b>	<b>-</b>	<b>-</b>	<b>80.177.418</b>	<b>28.792</b>

## Sestava prometa po vrednostnih papirjih na borzi v septembru 2001

Sestava prometa z vrednostnimi papirji po posameznih trgih v septembru 2001



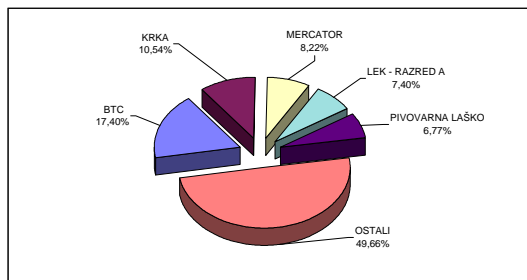
Sestava prometa z vrednostnimi papirji po tipih finančnih instrumentov na vseh trgih Ljubljanske borze v septembru 2001



### C3) NAJPROMETNEJŠI VREDNOSTNI PAPIRJI V SEPTEMBRU 2001

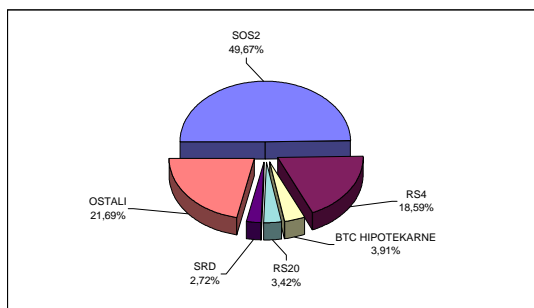
#### NAJPROMETNEJŠE DELNICE NA VSEH TRGIH LJUBLJANSKE BORZE

IZDAJATELJ	PROMET (BREZ SVEŽNJEV)	TRŽNA KAPITALIZACIJA NA 30.09.2001	ŠTEVILO POSLOV (BREZ SVEŽNJEV)
BLAGOV.TRGOVINSKI CENTER BTC	2.331.564.061 SIT	11.976.162.000 SIT	494
KRKA	1.412.353.876 SIT	93.139.130.927 SIT	1.643
MERCATOR	1.100.905.446 SIT	51.737.255.340 SIT	1.093
LEK - RAZRED A	991.954.775 SIT	77.302.143.940 SIT	1.034
PIVOVARNA LAŠKO	906.408.410 SIT	31.042.471.343 SIT	744
OSTALI	6.653.394.949 SIT	520.145.537.895 SIT	8.873
<b>SKUPAJ</b>	<b>13.396.581.517 SIT</b>	<b>785.342.701.446 SIT</b>	<b>13.881</b>



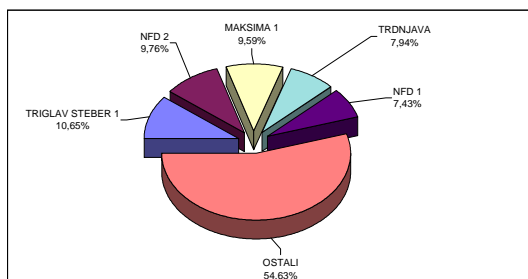
#### NAJPROMETNEJŠE OBVEZNICE NA VSEH TRGIH LJUBLJANSKE BORZE

IZDAJATELJ	PROMET (BREZ SVEŽNJEV)	TRŽNA KAPITALIZACIJA NA 30.09.2001	ŠTEVILO POSLOV (BREZ SVEŽNJEV)
SLOVENSKA ODŠKODNINSKA DRUŽBA 2.IZDAJA	643.069.998 SIT	41.095.029.000 SIT	417
REPUBLIKA SLOVENIJA 4.IZDAJA	240.712.537 SIT	32.156.514.365 SIT	52
BTC HIPOTEKARNE OBVEZNICE	50.580.250 SIT	3.905.522.568 SIT	51
REPUBLIKA SLOVENIJA 20. IZDAJA	44.292.850 SIT	5.967.000.000 SIT	14
SLOVENSKA RAZVOJNA DRUŽBA	35.193.149 SIT	5.473.723.125 SIT	25
OSTALI	280.742.475 SIT	226.527.991.352 SIT	164
<b>SKUPAJ</b>	<b>1.294.591.259 SIT</b>	<b>315.125.780.410 SIT</b>	<b>723</b>



#### NAJPROMETNEJŠE POOBLAŠČENE INVESTICIJSKE DRUŽBE

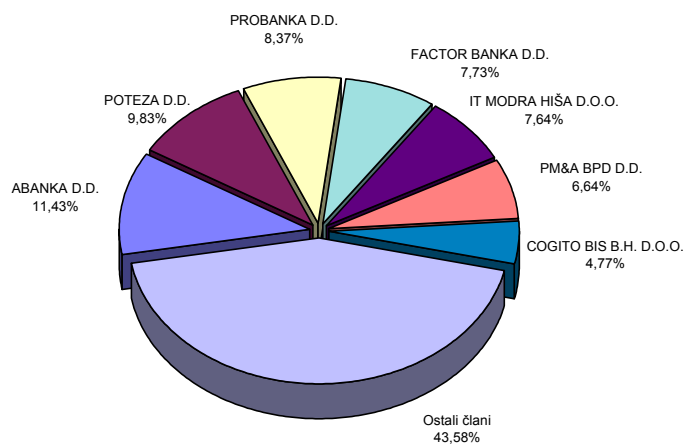
PID	PROMET (BREZ SVEŽNJEV)	TRŽNA KAPITALIZACIJA NA 30.09.2001	ŠTEVILO POSLOV (BREZ SVEŽNJEV)
TRIGLAV STEBER 1	233.433.276 SIT	15.987.641.748 SIT	953
NFD 2	214.013.554 SIT	12.205.893.916 SIT	1.567
MAKSIMA 1	210.344.492 SIT	11.917.709.827 SIT	870
TRDNJAVA	174.143.134 SIT	759.829.927 SIT	175
NFD 1	162.966.292 SIT	16.183.282.634 SIT	952
OSTALI	1.197.841.348 SIT	100.431.904.684 SIT	8.582
<b>SKUPAJ</b>	<b>2.192.742.096 SIT</b>	<b>157.486.262.735 SIT</b>	<b>13.099</b>



#### C4) PROMET ČLANOV LJUBLJANSKE BORZE V SEPTEMBRU 2001

	Član	Borzni trg (v SIT)	Prosti trg (v SIT)	Skupaj (v SIT)	% od skupnega prometa
1	ABANKA D.D.	4.418.128.953 SIT	3.783.139.647 SIT	8.201.268.600 SIT	11,43%
2	POTEZA D.D.	5.550.952.809 SIT	1.501.726.064 SIT	7.052.678.874 SIT	9,83%
3	PROBANKA D.D.	2.646.304.900 SIT	3.360.565.091 SIT	6.006.869.992 SIT	8,37%
4	FACTOR BANKA D.D.	2.925.083.665 SIT	2.622.909.552 SIT	5.547.993.216 SIT	7,73%
5	IT MODRA HIŠA D.O.O.	5.140.778.178 SIT	342.170.340 SIT	5.482.948.518 SIT	7,64%
6	PM&A BPD D.D.	1.272.357.270 SIT	3.490.714.593 SIT	4.763.071.864 SIT	6,64%
7	COGITO BIS B.H. D.O.O.	3.199.440.623 SIT	220.261.574 SIT	3.419.702.197 SIT	4,77%
8	ILIRIKA BPH D.D.	2.005.739.819 SIT	849.537.489 SIT	2.855.277.308 SIT	3,98%
9	GBD Gorenjska borzno posredniška družba, d.d.	1.735.005.523 SIT	518.769.503 SIT	2.253.775.026 SIT	3,14%
10	PUBLIKUM D.D.	2.097.900.432 SIT	153.186.845 SIT	2.251.087.277 SIT	3,14%
11	BANK AUSTRIA CREDITANSTALT D.D.	1.036.029.506 SIT	1.167.779.708 SIT	2.203.809.214 SIT	3,07%
12	MARIBORSKA BPH D.O.O.	1.368.076.700 SIT	649.194.236 SIT	2.017.270.936 SIT	2,81%
13	NOVA LJUBLJANSKA BANKA D.D.	1.609.559.887 SIT	326.406.642 SIT	1.935.966.529 SIT	2,70%
14	SLOVENSKA ZADRUŽNA KMETIJSKA BANKA D.D.	1.374.082.552 SIT	343.018.721 SIT	1.717.101.273 SIT	2,39%
15	MEDVEŠEK PUŠNIK, D.D., LJUBLJANA	1.335.807.013 SIT	293.175.334 SIT	1.628.982.348 SIT	2,27%
16	B P H D.O.O.	903.675.452 SIT	716.614.470 SIT	1.620.289.921 SIT	2,26%
17	DOLENJSKA BPD D.O.O.	1.259.663.978 SIT	342.259.492 SIT	1.601.923.469 SIT	2,23%
18	PERSPEKTIVA BPD D.D.	1.082.440.492 SIT	470.611.241 SIT	1.553.051.733 SIT	2,16%
19	SKB BANKA D.D.	680.201.621 SIT	418.757.774 SIT	1.098.959.395 SIT	1,53%
20	AC - BORZNO POSREDNIŠKA HIŠA D.D.	552.942.556 SIT	504.405.417 SIT	1.057.347.974 SIT	1,47%
21	eBROKERS, d.d.	376.675.080 SIT	583.629.364 SIT	960.304.443 SIT	1,34%
22	ARGONOS BPH D.O.O.	582.971.946 SIT	362.008.529 SIT	944.980.475 SIT	1,32%
23	CERTIUS BPH D.O.O.	193.787.799 SIT	637.868.946 SIT	831.656.745 SIT	1,16%
24	KREKOVA BANKA d.d.	289.816.901 SIT	524.816.272 SIT	814.633.173 SIT	1,14%
25	PFC INTERFIN, d.o.o., Koper	676.179.360 SIT	97.151.923 SIT	773.331.284 SIT	1,08%
26	BANKA VIPA D.D.	361.774.384 SIT	259.474.239 SIT	621.248.624 SIT	0,87%
27	MOJA DELNICA BPH D.D.	480.579.709 SIT	117.519.017 SIT	598.098.725 SIT	0,83%
28	CELJSKA BPH D.O.O.	329.611.281 SIT	207.138.098 SIT	536.749.379 SIT	0,75%
29	BROD NA MURI BPH D.O.O.	134.997.414 SIT	399.535.304 SIT	534.532.718 SIT	0,75%
30	BANKA KOPER D.D.	503.261.108 SIT	29.785.423 SIT	533.046.530 SIT	0,74%
31	VERITAS BH D.O.O.	32.669.951 SIT	247.914.061 SIT	280.584.012 SIT	0,39%
32	GORENJSKA BANKA D.D.	8.147.442 SIT	28.617.045 SIT	36.764.487 SIT	0,05%
	<b>Skupaj</b>	<b>46.164.644.304 SIT</b>	<b>25.570.661.954 SIT</b>	<b>71.735.306.259 SIT</b>	<b>100,00%</b>

Sestava prometa po članih Ljubljanske borze v septembru 2001





## C5) PROMET V LETU 2000 IN 2001

### MESEČNI PROMET NA BORZNEM TRGU

LETO 2000 Mesec	Število dni trgovanja	Promet (v SIT)			Število poslov	
		v mesecu	povprečje na dan	povprečje na posel	v mesecu	povprečje na dan
Januar	20	11.554.378.176	577.718.909	1.561.613	7.399	370
Februar	20	10.951.114.275	547.555.714	1.256.006	8.719	436
Marec	23	15.372.135.198	668.353.704	1.671.248	9.198	400
April	18	9.680.572.547	537.809.586	1.516.380	6.384	355
Maj	21	7.441.426.783	354.353.656	1.064.125	6.993	333
Junij	22	13.757.152.486	625.325.113	2.136.204	6.440	293
Julij	21	11.220.647.580	534.316.551	1.628.305	6.891	328
Avgust	22	5.425.317.256	246.605.330	779.164	6.963	317
September	21	7.239.713.602	344.748.267	1.049.842	6.896	328
Oktober	21	10.433.181.511	496.818.167	1.344.829	7.758	369
November	21	12.273.478.491	584.451.357	1.300.157	9.440	450
December	19	30.831.713.449	1.622.721.760	3.262.960	9.449	497
<b>SKUPAJ</b>	<b>249</b>	<b>146.180.831.354</b>	<b>7.140.778.114</b>	<b>18.570.833</b>	<b>92.530</b>	<b>4.475</b>
<b>POVPREČJE 2000</b>	20,75	12.181.735.946	587.071.612	1.579.821	7.711	372
<b>LETO 2001</b>						
Januar	21	19.859.854.808	945.707.372	2.028.793	9.789	466
Februar	19	12.525.024.737	659.211.828	1.725.923	7.257	382
Marec	22	10.801.883.219	490.994.692	1.467.049	7.363	335
April	19	11.622.847.951	611.728.840	1.906.635	6.096	321
Maj	21	17.542.247.620	835.345.125	2.499.252	7.019	334
Junij	20	17.166.334.022	858.316.701	2.281.544	7.524	376
Julij	22	24.675.174.458	1.121.598.839	2.788.786	8.848	402
Avgust	22	12.900.872.510	586.403.296	1.434.227	8.995	409
September	20	23.082.322.152	1.154.116.108	2.045.217	11.286	564
<b>SKUPAJ</b>	<b>186</b>	<b>150.176.561.477</b>	<b>7.263.422.800</b>	<b>18.177.426</b>	<b>74.177</b>	<b>3.589</b>
<b>POVPREČJE 2001</b>	20,67	16.686.284.609	807.400.868	2.024.570	8.242	399

### MESEČNI PROMET NA PROSTEM TRGU

LETO 2000 Mesec	Število dni trgovanja	Promet (v SIT)			Število poslov	
		v mesecu	povprečje na dan	povprečje na posel	v mesecu	povprečje na dan
Januar	20	9.207.536.593	460.376.830	287.296	32.049	1.602
Februar	20	10.801.688.037	540.084.402	318.333	33.932	1.697
Marec	23	12.649.126.420	549.962.018	316.537	39.961	1.737
April	18	7.094.949.034	394.163.835	287.105	24.712	1.373
Maj	21	7.725.650.715	367.888.129	316.885	24.380	1.161
Junij	22	9.635.875.956	437.994.362	405.482	23.764	1.080
Julij	21	6.334.035.275	301.620.727	315.896	20.051	955
Avgust	22	5.464.015.619	248.364.346	266.837	20.477	931
September	21	11.726.413.416	558.400.639	565.619	20.732	987
Oktober	21	9.207.081.007	438.432.429	454.401	20.262	965
November	21	11.298.696.692	538.033.176	496.036	22.778	1.085
December	19	22.291.204.480	1.173.221.288	1.062.802	20.974	1.104
<b>SKUPAJ</b>	<b>249</b>	<b>123.436.273.244</b>	<b>6.008.542.182</b>	<b>5.093.229</b>	<b>304.072</b>	<b>14.677</b>
<b>POVPREČJE 2000</b>	20,75	10.286.356.104	495.728.005	405.944	25.339	1.221
<b>LETO 2001</b>						
Januar	21	13.407.910.913	638.471.948	783.997	17.102	814
Februar	19	6.211.656.272	326.929.277	261.841	23.723	1.249
Marec	22	7.241.224.971	329.146.590	293.131	24.703	1.123
April	19	5.890.406.532	310.021.396	333.130	17.682	931
Maj	21	8.571.753.552	408.178.741	504.636	16.986	809
Junij	20	14.650.016.959	732.500.848	1.097.626	13.347	667
Julij	22	6.131.352.699	278.697.850	395.546	15.501	705
Avgust	22	5.866.333.197	266.651.509	335.737	17.473	794
September	20	12.785.330.977	639.266.549	730.340	17.506	875
<b>SKUPAJ</b>	<b>186</b>	<b>80.755.986.072</b>	<b>3.929.864.708</b>	<b>4.735.984</b>	<b>164.023</b>	<b>7.967</b>
<b>POVPREČJE 2001</b>	20,67	8.972.887.341	434.171.968	492.346	18.225	882

\* Vključuje promet z delnicami, obveznicami, pidi, kratkoročnimi vrednostnimi papirji in pokojninskimi boni.

### PROMET Z VREDNOSTNIMI PAPIRJI NA VSEH TRGIH LJUBLJANSKE BORZE V LETIH

Skupni promet in število poslov

Leto	Število dni trgovanja	Promet (v SIT)			Število poslov	
		v letu	povprečje na dan	povprečje na posel	v letu	povprečje na dan
2001	186	230.932.547.549	1.241.572.836	969.490	238.200	1.281
2000	249	269.617.104.598	1.082.799.617	679.818	396.602	1.593
1999	254	265.671.058.734	1.045.949.050	594.292	447.038	1.760
1998	252	173.374.959.032	687.995.869	729.680	237.604	943

Povprečni promet in število poslov

Leto	Promet (v SIT)			Število poslov	
	na mesec	na dan	na posel	na mesec	na dan
2001	25.659.171.950	1.241.572.836	969.490	26.467	1.281
2000	22.468.092.050	1.082.799.617	679.818	33.050	1.593
1999	22.139.254.895	1.045.949.050	594.292	37.253	1.760
1998	14.447.913.253	687.995.869	729.680	19.800	943

## SESTAVA PROMETA

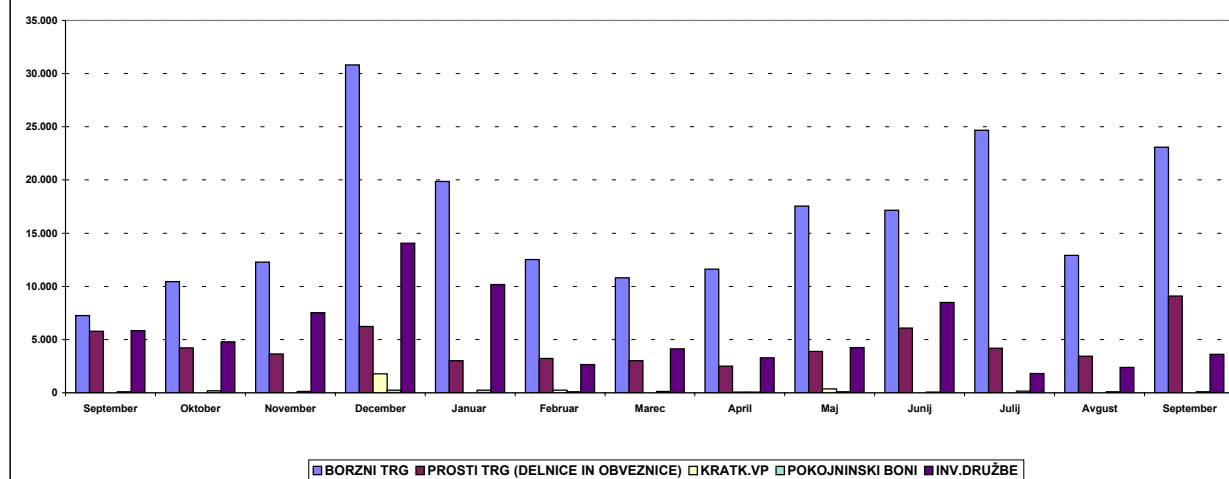
### MESEČNI PROMET PO SEGMENTIH NA LJUBLJANSKI BORZI V TEKOČEM LETU (v SIT)

MESEC	BORZNI TRG	PROSTI TRG (DELNICE IN OBVEZNICE)	KRATK.VP	POKOJNINSKI BONI	INV.DRUŽBE	SKUPAJ
<b>LETO 2000</b>						
September	7.239.713.602	5.790.934.933	0	100.297.532	5.835.180.955	18.966.127.022
Oktober	10.433.181.513	4.212.813.837	0	194.589.606	4.799.677.566	19.640.262.522
November	12.273.478.491	3.639.830.965	0	131.903.414	7.526.962.313	23.572.175.183
December	30.831.713.449	6.222.692.354	1.778.958.714	239.808.253	14.049.745.159	53.122.917.929
<b>LETO 2001</b>						
Januar	19.859.854.808	3.000.827.600	0	228.681.921	10.178.401.392	33.267.765.721
Februar	12.525.024.737	3.206.020.353	241.267.912	103.530.741	2.660.837.266	18.736.681.009
Marec	10.801.883.219	3.012.466.600	0	116.114.180	4.112.644.192	18.043.108.191
April	11.622.847.948	2.496.461.297	49.625.000	55.701.329	3.288.618.901	17.513.254.475
Maj	17.542.247.617	3.886.750.028	349.983.000	100.605.853	4.234.414.665	26.114.001.163
Junij	17.166.334.022	6.090.600.891	0	57.843.995	8.501.572.073	31.816.350.981
Julij	24.675.174.458	4.180.182.541	0	144.759.666	1.806.410.492	30.806.527.157
Avgust	12.900.872.510	3.418.962.967	0	81.180.038	2.366.190.192	18.767.205.707
September	23.082.322.152	9.074.891.442	5.226.900	88.671.856	3.616.540.779	35.867.653.129
<b>SKUPAJ 2001</b>	<b>150.176.561.471</b>	<b>38.367.163.719</b>	<b>646.102.812</b>	<b>977.089.579</b>	<b>40.765.629.952</b>	<b>230.932.547.533</b>

### MESEČNI PROMET Z VREDNOSTNIMI PAPIRI NA VSEH TRGIH LJUBLJANSKE BORZE V TEKOČEM LETU (v SIT)

MESEC	DELNICE	OBVEZNICE	KRATKOROČNI VP	POKOJNINSKI BONI	INV.DRUŽBE	SKUPAJ
<b>LETO 2000</b>						
September	10.131.536.028	2.899.112.507	0	100.297.532	5.835.180.955	18.966.127.022
Oktober	11.968.164.176	2.677.831.173	0	194.589.606	4.799.677.566	19.640.262.521
November	12.147.213.292	3.766.096.164	0	131.903.414	7.526.962.313	23.572.175.183
December	28.094.668.287	8.959.737.516	1.778.958.714	239.808.253	14.049.745.159	53.122.917.929
<b>LETO 2001</b>						
Januar	19.144.723.509	3.715.958.898	0	228.681.921	10.178.401.392	33.267.765.720
Februar	10.101.522.961	5.629.522.129	241.267.912	103.530.741	2.660.837.266	18.736.681.009
Marec	10.517.637.139	3.296.712.680	0	116.114.180	4.112.644.192	18.043.108.191
April	10.034.783.459	4.084.525.785	49.625.000	55.701.329	3.288.618.902	17.513.254.475
Maj	17.834.968.827	3.594.028.819	349.983.000	100.605.853	4.234.414.665	26.114.001.164
Junij	20.351.552.526	2.905.382.387	0	57.843.995	8.501.572.073	31.816.350.981
Julij	24.652.522.010	4.202.834.989	0	144.759.666	1.806.410.492	30.806.527.157
Avgust	13.199.051.688	3.120.783.789	0	81.180.038	2.366.190.192	18.767.205.707
September	30.065.871.531	2.091.342.063	5.226.900	88.671.856	3.616.540.779	35.867.653.129
<b>SKUPAJ 2001</b>	<b>155.902.633.650</b>	<b>32.641.091.539</b>	<b>646.102.812</b>	<b>977.089.579</b>	<b>40.765.629.953</b>	<b>230.932.547.533</b>

**Mesečni promet po tržnih segmentih v tekočem letu (v mio SIT)**



## D) TRŽNA KAPITALIZACIJA

### TRŽNA KAPITALIZACIJA - BORZNA KOTACIJA v SIT

	30.09.2000	31.12.2000	31.08.2001	30.09.2001	Indeks 30.9.2001 / 31.8.2001	Indeks 30.9.2001 / 31.12.2000	Indeks 30.9.2001 / 30.9.2000	DELEŽ
<b>DELNICE</b>	<b>480.195.521.279</b>	<b>579.446.081.627</b>	<b>653.037.070.394</b>	<b>647.896.427.400</b>	<b>99</b>	<b>112</b>	<b>135</b>	<b>71,23%</b>
Banke	35.983.596.070	44.303.719.033	74.824.491.169	73.039.319.736	98	165	203	11,27%
Podjetja	444.211.925.209	535.142.362.594	578.212.579.224	574.857.107.664	99	107	129	88,73%
<b>OBVEZNICE</b>	<b>229.055.554.340</b>	<b>228.563.080.455</b>	<b>257.553.130.290</b>	<b>261.705.775.632</b>	<b>102</b>	<b>115</b>	<b>114</b>	<b>28,77%</b>
Država	181.879.413.805	178.553.607.502	208.392.850.986	208.462.271.440	100	117	115	79,66%
Banke	37.794.654.206	41.519.859.874	40.753.627.950	44.875.374.461	110	108	119	17,15%
Podjetja	9.381.486.329	8.489.613.080	8.406.651.354	8.368.129.731	100	99	89	3,20%
<b>SKUPAJ</b>	<b>709.251.075.620</b>	<b>808.009.162.082</b>	<b>910.590.200.684</b>	<b>909.602.203.032</b>	<b>100</b>	<b>113</b>	<b>128</b>	<b>100,00%</b>

### TRŽNA KAPITALIZACIJA - PROSTI TRG v SIT

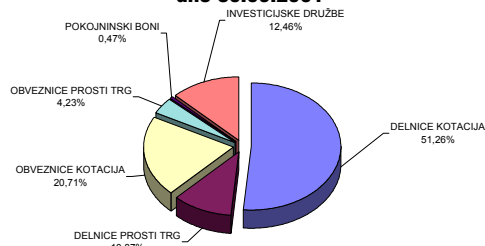
	30.09.2000	31.12.2000	31.08.2001	30.09.2001	Indeks 30.9.2001 / 31.8.2001	Indeks 30.9.2001 / 31.12.2000	Indeks 30.9.2001 / 30.9.2000	DELEŽ
<b>DELNICE</b>	<b>136.483.018.570</b>	<b>125.646.427.438</b>	<b>136.476.191.053</b>	<b>137.446.274.046</b>	<b>101</b>	<b>109</b>	<b>101</b>	<b>38,80%</b>
Banke	1.517.700.000	1.517.700.000	1.517.700.000	1.517.700.000	100	100	100	1,10%
Podjetja	134.965.318.570	124.128.727.438	134.958.491.053	135.928.574.046,16	101	110	101	98,90%
<b>OBVEZNICE</b>	<b>24.181.941.521</b>	<b>26.451.580.268</b>	<b>52.646.286.115</b>	<b>53.420.004.778</b>	<b>101</b>	<b>202</b>	<b>221</b>	<b>15,08%</b>
Država	16.332.553.552	16.931.718.340	42.031.903.973	43.089.625.365	103	254	264	80,66%
Občine	506.947.917	278.830.764	288.896.908	22.604.792	8	8	4	0,04%
Banke	2.109.241.225	3.938.873.757	4.870.024.569	4.874.795.113,16	100	124	231	9,13%
Podjetja	5.233.198.827	5.302.157.407	5.455.460.665	5.432.979.507	100	102	104	10,17%
<b>POKOJNINSKI BONI</b>	<b>5.331.640.432</b>	<b>6.703.101.561</b>	<b>5.534.998.398</b>	<b>5.921.699.857</b>	<b>107</b>	<b>88</b>	<b>111</b>	<b>1,67%</b>
<b>INVESTICIJSKE DRUŽBE</b>	<b>139.568.498.422</b>	<b>171.621.207.464</b>	<b>152.425.431.909</b>	<b>157.486.262.735</b>	<b>103</b>	<b>92</b>	<b>113</b>	<b>44,45%</b>
<b>SKUPAJ *</b>	<b>305.565.098.945</b>	<b>330.422.316.731</b>	<b>347.082.907.475</b>	<b>354.274.241.416</b>	<b>102</b>	<b>107</b>	<b>116</b>	<b>100,00%</b>
<b>SKUPAJ DELNICE</b>	<b>616.678.539.849</b>	<b>705.092.509.065</b>	<b>789.513.261.447</b>	<b>785.342.701.446</b>	<b>99</b>	<b>111</b>	<b>127</b>	<b>62,14%</b>
<b>SKUPAJ OBVEZNICE</b>	<b>253.237.495.862</b>	<b>255.014.660.724</b>	<b>310.199.416.405</b>	<b>315.125.780.410</b>	<b>102</b>	<b>124</b>	<b>124</b>	<b>24,93%</b>
<b>POKOJNINSKI BONI</b>	<b>5.331.640.432</b>	<b>6.703.101.561</b>	<b>5.534.998.398</b>	<b>5.921.699.857</b>	<b>107</b>	<b>88</b>	<b>111</b>	<b>0,47%</b>
<b>INVESTICIJSKE DRUŽBE</b>	<b>139.568.498.422</b>	<b>171.621.207.464</b>	<b>152.425.431.909</b>	<b>157.486.262.735</b>	<b>103</b>	<b>92</b>	<b>113</b>	<b>12,46%</b>
<b>SKUPNA TRŽNA KAP. NA LJUBLJANSKI BORZI *</b>	<b>1.014.816.174.565</b>	<b>1.138.431.478.813</b>	<b>1.257.673.108.158</b>	<b>1.263.876.444.449</b>	<b>100</b>	<b>111</b>	<b>125</b>	<b>100,00%</b>

\* v tržni kapitalizaciji so vključene investicijske družbe

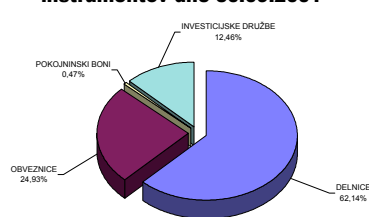
#### DEVIZNI TEČAJI:

1DEM=106,6372 SIT na 30.9.2000	1DEM=108,1070 SIT na 29.12.2000	1DEM=112,0098 SIT na 31.08.2001	1DEM=112,2815 SIT na 30.09.2001
1USD=235,6392 SIT na 30.9.2000	1USD=227,7701 SIT na 29.12.2000	1USD=241,0831 SIT na 31.08.2001	1USD=238,4922 SIT na 30.09.2001
1EUR=208,5643 SIT na 31.8.2000	1EUR=211,4390 SIT na 29.12.2000	1EUR=219,0722 SIT na 31.08.2001	1EUR=219,8036 SIT na 30.09.2001

Sestava tržne kapitalizacije po posameznih trgih  
dne 30.09.2001



Sestava tržne kapitalizacije po vrstah finančnih  
instrumentov dne 30.09.2001



## D1) TRŽNA KAPITALIZACIJA DELNIC - BORZNA KOTACIJA

Izdaja	Št. delnic, ki kotirajo	Št. delnic celotnega razreda	Delež delnic na organiz. trgu	Tečaj na 30.09.2001	Tržna kapitalizacija na 30.09.2001 (v SIT)	Tržna kapitalizacija na 30.09.2001 (v DEM)	Tržna kapitalizacija na 30.09.2001 (v EUR)	Tržna kapitalizacija na 30.09.2001 (v USD)
<b>Redne delnice</b>	-	-	-	-	<b>638.648.278.800</b>	<b>5.687.920.796</b>	<b>2.908.186.746</b>	<b>2.677.858.139</b>
1 Krka	3.542.612	3.542.612	100,00%	26.291 SIT	93.139.130.927	829.514.487	424.123.880	390.533.237
2 Lek	1.790.623	1.792.782	99,88%	43.171 SIT	77.302.143.940	688.467.325	352.007.635	324.128.604
3 Mercator	3.208.504	3.208.504	100,00%	16.125 SIT	51.737.255.340	460.781.655	235.593.840	216.934.790
4 Petrol	2.086.301	2.086.301	100,00%	22.293 SIT	46.510.930.480	414.235.030	211.794.936	195.020.762
5 Banka Koper	531.359	531.359	100,00%	82.883 SIT	44.040.877.736	392.236.279	200.547.157	184.663.808
6 Pivovarna Laško	6.363.405	6.363.405	100,00%	4.878 SIT	31.042.471.343	276.470.045	141.356.842	130.161.369
7 Sava	1.720.987	1.720.987	100,00%	17.160 SIT	29.532.136.920	263.018.725	134.479.293	123.828.523
8 Pivovarna Union	451.114	451.114	100,00%	63.136 SIT	28.481.524.482	253.661.774	129.695.162	119.423.296
9 Gorenje	12.200.000	12.200.000	100,00%	1.999 SIT	24.386.214.000	217.188.174	111.046.513	102.251.621
10 Istrabenz	5.180.000	5.180.000	100,00%	4.560 SIT	23.622.198.600	210.383.711	107.567.447	99.048.097
11 Intereuropa	7.210.700	7.210.700	100,00%	3.106 SIT	22.394.919.953	199.453.338	101.978.838	93.902.106
12 Luka	7.140.000	7.140.000	100,00%	3.078 SIT	21.979.062.000	195.749.629	100.085.163	92.158.410
13 SKB banka	7.800.000	7.800.000	100,00%	2.223 SIT	17.339.400.000	154.427.933	78.957.722	72.704.265
14 Merkur	912.585	912.585	100,00%	13.629 SIT	12.437.401.945	110.769.824	56.635.692	52.150.141
15 BTC	725.828	725.828	100,00%	16.500 SIT	11.976.162.000	106.661.935	54.535.363	50.216.158
16 Droga	282.768	282.768	100,00%	39.000 SIT	11.027.952.000	98.216.999	50.217.537	46.240.305
17 Kolinska	3.166.992	3.169.525	99,92%	3.050 SIT	9.659.863.989	86.032.552	43.987.731	40.503.899
18 Delo Ljubljana	667.464	667.464	100,00%	13.650 SIT	9.110.883.600	81.143.230	41.487.861	38.202.019
19 Dolenjska banka	376.515	376.545	99,99%	22.800 SIT	8.584.542.000	76.455.534	39.091.080	35.995.064
20 Terme Čatež	449.981	449.981	100,00%	16.266 SIT	7.319.449.444	65.188.383	33.330.280	30.690.519
21 Etol	274.576	274.576	100,00%	23.980 SIT	6.584.283.056	58.640.854	29.982.583	27.607.960
22 Aerodrom	1.936.229	1.936.229	100,00%	3.001 SIT	5.810.507.055	51.749.461	26.459.070	24.363.510
23 Žito	337.446	348.765	96,75%	15.846 SIT	5.347.311.043	47.624.150	24.349.833	22.421.325
24 Salus	124.970	125.000	99,98%	39.515 SIT	4.938.220.793	43.980.716	22.486.976	20.706.005
25 Kompas MTS	3.526.714	3.526.714	100,00%	1.320 SIT	4.655.262.480	41.460.637	21.198.480	19.519.559
26 Radenska	5.061.856	5.061.856	100,00%	820 SIT	4.150.823.157	36.968.006	18.901.435	17.404.440
27 Delo Prodaja	593.549	593.549	100,00%	6.590 SIT	3.911.493.845	34.836.494	17.811.611	16.400.930
28 Comet	1.700.688	1.700.688	100,00%	2.150 SIT	3.656.479.200	32.565.286	16.650.361	15.331.651
29 Mlinotest	2.389.177	2.389.177	100,00%	1.530 SIT	3.655.942.537	32.560.507	16.647.917	15.329.401
30 Zdravilišče Moravske Toplice	2.861.843	2.861.843	100,00%	1.181 SIT	3.380.237.241	30.105.024	15.392.449	14.173.366
31 Živila	319.997	319.997	100,00%	9.752 SIT	3.120.610.744	27.792.742	14.210.198	13.084.750
32 Emona Obala	1.741.456	1.741.456	100,00%	1.761 SIT	3.066.704.016	27.312.638	13.964.726	12.858.718
33 Kovinotehna	4.124.504	4.124.504	100,00%	320 SIT	1.319.841.280	11.754.753	6.010.108	5.534.107
34 Tehnunion	84.005	84.005	100,00%	13.000 SIT	1.092.065.000	9.726.135	4.972.892	4.579.039
35 GPG	199.411	199.411	100,00%	4.850 SIT	967.143.350	8.613.559	4.404.041	4.055.241
36 Koloniale	650.516	650.516	100,00%	1.260 SIT	819.650.160	7.299.957	3.732.408	3.436.801
37 Geodetski zavod Slovenije	379.820	379.820	100,00%	1.000 SIT	379.820.000	3.382.748	1.729.571	1.592.589
38 Nika	479.688	480.000	99,94%	349 SIT	167.363.143	1.490.567	762.115	701.755
<b>Prednostne delnice</b>	-	-	-	-	<b>9.248.148.600</b>	<b>82.365.738</b>	<b>42.112.919</b>	<b>38.777.573</b>
1 Lek	138.820	140.394	98,88%	42.875 SIT	5.951.907.500	53.008.799	27.102.960	24.956.403
2 Probanka	400.000	400.000	100,00%	4.930 SIT	1.972.000.000	17.563.000	8.979.816	8.268.614
3 Banka Vipva	17.500	17.500	100,00%	63.000 SIT	1.102.500.000	9.819.071	5.020.410	4.622.793
4 Kovinotehna	527.955	527.955	100,00%	420 SIT	221.741.100	1.974.868	1.009.733	929.762
<b>SKUPAJ DELNICE</b>	-	-	-	-	<b>647.896.427.400</b>	<b>5.770.286.533</b>	<b>2.950.299.664</b>	<b>2.716.635.711</b>

DEVIZNI TEČAJI		
1 DEM =	112,2815 SIT na 30.09.2001	
1 USD =	238,4922 SIT na 30.09.2001	
1 EUR =	219,6036 SIT na 30.09.2001	

TRŽNA KAPITALIZACIJA DELNIC - PROSTI TRG

Izdaja	Število trgovanih delnic	Št. izdanih delnic razreda	Borzi javljen delež delnic na organiz. trgu	Tečaj na 30.09.2001	Tržna kapitalizacija na 30.09.2001 (v SIT)	Tržna kapitalizacija na 30.09.2001 (v DEM)	Tržna kapitalizacija na 30.09.2001 (v EUR)	Tržna kapitalizacija na 30.09.2001 (v USD)
<b>Redne delnice</b>	-	-	-	-	<b>135.743.585.015</b>	<b>1.208.957.709</b>	<b>618.130.053</b>	<b>569.174.107</b>
1 CINKARNA REDNE	812.477	814.626	99,74%	13.100 SIT	10.643.448.700	94.792.541	48.466.640	44.628.079
2 HELIOS REDNE	219.861	219.861	100,00%	38.500 SIT	8.464.650.699	75.387.759	38.545.136	35.492.359
3 KMEČKA DRUŽBA HOLDING REDNE	924.969	924.969	100,00%	8.191 SIT	7.576.356.331	67.476.444	34.500.146	31.767.732
4 BELINKA HOLDING	2.702.532	2.702.532	100,00%	2.450 SIT	6.621.203.400	58.969.674	30.150.705	27.762.767
5 DZS REDNE	1.429.368	1.686.384	84,76%	3.050 SIT	4.359.572.400	38.827.166	19.852.008	18.279.727
6 HOTELI PALACE REDNE	2.346.102	2.346.102	100,00%	1.409 SIT	3.304.648.894	29.431.820	15.048.246	13.856.423
7 CETIS REDNE	200.000	220.642	90,64%	15.899 SIT	3.179.800.000	28.319.892	14.479.726	13.332.931
8 CEMENTARNA TRBOVLJE	176.600	176.600	100,00%	17.500 SIT	3.090.500.000	27.524.570	14.073.084	12.958.495
9 GRAND HOTEL UNION	1.814.613	1.814.613	100,00%	1.701 SIT	3.086.656.713	27.490.341	14.055.583	12.942.380
10 VALKARTON REDNE	852.097	852.156	99,99%	3.600 SIT	3.067.549.200	27.320.166	13.968.574	12.862.262
11 NAMA	1.907.590	1.907.590	100,00%	1.604 SIT	3.059.774.360	27.250.922	13.933.170	12.829.662
12 MARINA PORTOROŽ REDNE	313.932	313.932	100,00%	9.110 SIT	2.859.920.520	25.470.986	13.023.104	11.991.673
13 FRUCTAL REDNE	2.504.151	2.505.613	99,94%	1.130 SIT	2.829.916.004	25.203.760	12.886.474	11.865.864
14 JATA-MESO REDNE	119.602	119.602	100,00%	22.421 SIT	2.681.639.499	23.883.182	12.211.273	11.244.139
15 JUTEKS	641.432	641.432	100,00%	4.007 SIT	2.570.218.024	22.890.842	11.703.897	10.776.948
16 TUB SWATY REDNE	288.940	288.940	100,00%	7.399 SIT	2.137.939.295	19.040.886	9.735.447	8.964.399
17 MEDALJON REDNE	1.734.000	1.734.000	100,00%	1.204 SIT	2.087.406.540	18.590.832	9.505.338	8.752.515
18 GORENJSKI TISK REDNE	960.176	1.070.328	89,71%	2.070 SIT	1.987.564.320	17.701.619	9.050.691	8.333.876
19 PINUS RAČE REDNE	148.203	148.203	100,00%	12.951 SIT	1.919.427.442	17.094.779	8.740.419	8.048.177
20 KMETIJSKI KOMBINAT PTUJ REDNE	2.531.109	2.531.109	100,00%	745 SIT	1.884.537.206	16.784.040	8.581.541	7.901.882
21 TOSAMA REDNE	295.670	295.670	100,00%	6.345 SIT	1.875.934.492	16.707.423	8.542.367	7.865.811
22 SLOVENIJALES REDNE	303.777	304.004	99,93%	6.000 SIT	1.822.662.000	16.232.968	8.299.782	7.642.439
23 STC CELJE	501.930	522.844	96,00%	3.420 SIT	1.716.600.600	15.288.365	7.816.814	7.197.722
24 SATURNUS AVTOOPREMA REDNE	483.061	647.122	74,65%	3.500 SIT	1.690.713.500	15.057.810	7.698.933	7.089.177
25 AKTIVA AVANT	4.814.478	4.814.478	100,00%	350 SIT	1.685.067.300	15.007.524	7.673.223	7.065.503
26 MITOL REDNE	770.509	770.509	100,00%	2.155 SIT	1.660.446.895	14.788.250	7.561.110	6.962.269
27 MEDVEŠEK PUŠNIK REDNE	80.000	80.000	100,00%	19.800 SIT	1.584.000.000	14.107.400	7.212.997	6.641.727
28 LIV POSTOJNA	161.600	161.600	100,00%	9.500 SIT	1.535.200.000	13.672.778	6.990.778	6.437.108
29 LIP BLEĐ	2.155.899	2.155.899	100,00%	680 SIT	1.466.226.910	13.058.491	6.676.698	6.147.903
30 COLOR REDNE	803.701	950.391	84,57%	1.631 SIT	1.311.157.811	11.677.416	5.970.566	5.497.697
31 JADRAN REDNE	226.334	226.334	100,00%	5.757 SIT	1.303.084.055	11.605.510	5.933.801	5.463.843
32 KS1 - NALOŽBE	4.178.783	4.178.783	100,00%	299 SIT	1.249.832.207	11.131.239	5.691.310	5.240.558
33 INTERTRADE ITS REDNE	1.260.000	1.260.000	100,00%	957 SIT	1.205.429.400	10.735.779	5.489.115	5.054.377
34 KMEČKA DŽU REDNE	20.000	20.000	100,00%	60.000 SIT	1.200.000.000	10.687.424	5.464.391	5.031.611
35 HIPOTEKARNA BANKA REDNE	300.000	300.000	100,00%	3.999 SIT	1.199.700.000	10.684.752	5.463.025	5.030.353
36 MESNA INDUSTRIJA PRIMORSKE	1.478.742	1.478.742	100,00%	811 SIT	1.198.609.116	10.675.037	5.458.058	5.025.779
37 RUDIS REDNE	516.996	599.143	86,29%	2.203 SIT	1.138.890.488	10.143.171	5.186.119	4.775.378
38 KD GROUP	99.176	99.176	100,00%	11.000 SIT	1.090.936.000	9.716.080	4.967.751	4.574.305
39 INTERTRADE ITA REDNE	69.531	69.531	100,00%	15.000 SIT	1.042.965.000	9.288.841	4.749.307	4.373.162
40 RTC KRVAVEC REDNE IMENSKE	205.734	205.734	100,00%	4.874 SIT	1.002.759.860	8.930.767	4.566.227	4.204.581
41 GEA TOVARNA OLJA REDNE	660.348	846.600	78,00%	1.500 SIT	990.522.000	8.821.774	4.510.500	4.153.268
42 PLAMA - PUR	686.798	686.798	100,00%	1.403 SIT	963.577.594	8.581.802	4.387.804	4.040.290
43 GORIŠKE OPEKARNE REDNE	392.725	523.634	75,00%	2.300 SIT	903.267.500	8.044.669	4.113.173	3.787.409
44 KOMPAS HOTELI KG REDNE	162.700	162.700	100,00%	5.500 SIT	894.850.000	7.969.701	4.074.842	3.752.114
45 CM CELJE	64.357	64.357	100,00%	13.502 SIT	868.967.521	7.739.187	3.956.982	3.643.589
46 KEMA PUCONCI REDNE	217.346	217.346	100,00%	3.899 SIT	847.432.054	7.547.388	3.858.917	3.553.290
47 JATA-REJA REDNE	84.474	93.859	90,00%	9.600 SIT	810.950.400	7.222.476	3.692.792	3.400.323
48 EMONA KRMILA	26.860	26.860	100,00%	30.029 SIT	806.575.448	7.183.512	3.672.870	3.381.978
49 TOPLICE DOBRNA	682.010	692.542	98,48%	1.170 SIT	797.951.700	7.106.707	3.633.600	3.345.819
50 VELETRGOVINA POTROŠNIK R.	777.581	976.249	79,65%	1.010 SIT	785.356.810	6.994.534	3.576.247	3.293.008
51 MELAMIN REDNE	466.489	466.489	100,00%	1.623 SIT	757.032.344	6.742.271	3.447.267	3.174.244
52 CERTIUS HOLDING	1.875.377	1.875.377	100,00%	393 SIT	737.548.267	6.568.743	3.358.544	3.092.547
53 MERCATA 1 HOLDING	2.693.249	2.693.249	100,00%	270 SIT	727.177.230	6.476.376	3.311.317	3.049.061
54 MERCATA HOLDING	2.898.918	2.898.917	100,00%	248 SIT	719.888.307	6.411.460	3.278.126	3.018.498
55 JAVOR PIVKA	1.194.700	1.194.700	100,00%	600 SIT	716.820.000	6.384.133	3.264.154	3.005.633
56 NIKO ŽELEZNIKI REDNE	35.875	35.875	100,00%	19.167 SIT	687.598.188	6.123.878	3.131.088	2.883.106
57 DANA	356.128	404.231	88,10%	1.800 SIT	641.030.400	5.709.136	2.919.034	2.687.846
58 PPC GORENJSKI SEJEM	336.091	336.091	100,00%	1.900 SIT	638.572.900	5.687.249	2.907.843	2.677.542
59 POTROŠNIK REDNE	614.973	730.495	84,19%	1.021 SIT	627.887.433	5.592.083	2.859.186	2.632.738
60 AVTO CELJE REDNE	418.077	418.077	100,00%	1.500 SIT	627.115.500	5.585.208	2.855.670	2.629.501
61 OLJARICA REDNE	70.404	70.404	100,00%	8.700 SIT	612.514.800	5.455.171	2.789.184	2.568.280
62 TOV. SLADKORJA ORMOŽ REDNE	497.163	497.163	100,00%	1.201 SIT	597.092.763	5.317.820	2.718.957	2.503.615
63 INTARA	101.000	101.000	100,00%	5.900 SIT	595.879.800	5.307.017	2.713.434	2.498.530
64 SATURNUS EMBALAŽA REDNE	84.064	85.929	97,83%	7.008 SIT	589.112.106	5.246.742	2.682.616	2.470.153
65 GOZDNO GOSP. POSTOJNA	686.273	686.273	100,00%	850 SIT	583.332.050	5.195.264	2.656.295	2.445.917

TRŽNA KAPITALIZACIJA DELNIC - PROSTI TRG

Izdaja	Število trgovanih delnic	Št. izdanih delnic razreda	Borzi javljen delež delnic na organiz. trgu	Tečaj na 30.09.2001	Tržna kapitalizacija na 30.09.2001 (v SIT)	Tržna kapitalizacija na 30.09.2001 (v DEM)	Tržna kapitalizacija na 30.09.2001 (v EUR)	Tržna kapitalizacija na 30.09.2001 (v USD)
66 KOŠAKI TMI MARIBOR REDNE	43.236	43.236	100,00%	12.500 SIT	540.450.000	4.813.349	2.461.025	2.266.112
67 INTES	549.982	549.982	100,00%	975 SIT	536.380.945	4.777.109	2.442.496	2.249.050
68 TEKSTINA REDNE	1.127.293	1.503.057	75,00%	413 SIT	465.797.468	4.148.479	2.121.083	1.953.093
69 KLASJE	835.600	835.600	100,00%	540 SIT	451.307.560	4.019.429	2.055.101	1.892.337
70 GRAD PRESTRANEK	43.235	43.235	100,00%	10.400 SIT	449.644.000	4.004.613	2.047.526	1.885.361
71 GOZDNO GOSPODARSTVO BLEDE	489.520	611.900	80,00%	890 SIT	435.672.800	3.880.183	1.983.906	1.826.780
72 DRAVINJSKI DOM	216.560	216.560	100,00%	1.999 SIT	432.903.440	3.855.519	1.971.295	1.815.168
73 ELMO	708.000	708.000	100,00%	600 SIT	424.800.000	3.783.348	1.934.395	1.781.190
74 SVILANIT REDNE	408.487	410.407	99,53%	929 SIT	379.484.423	3.379.759	1.728.043	1.591.182
75 LESNINA EMMI REDNE	684.037	714.827	95,69%	540 SIT	369.379.980	3.289.767	1.682.031	1.548.814
76 INLES RIBNICA REDNE	609.005	555.525	109,63%	600 SIT	365.403.000	3.254.347	1.663.921	1.532.138
77 NOVOLIT REDNE	224.298	224.298	100,00%	1.600 SIT	358.876.800	3.196.224	1.634.203	1.504.774
78 ALPETOUR POT. AGENCIJA	263.042	263.042	100,00%	1.250 SIT	328.828.804	2.928.611	1.497.374	1.378.782
79 MURALES	322.045	322.045	100,00%	1.000 SIT	322.045.000	2.868.193	1.466.483	1.350.338
80 CAPITA REDNE	582.021	582.021	100,00%	550 SIT	320.111.550	2.850.973	1.457.679	1.342.231
81 AVANT HOLDING	706.855	706.855	100,00%	450 SIT	318.084.750	2.832.922	1.448.450	1.333.732
82 ZLATOROG REDNE	209.610	209.610	100,00%	1.515 SIT	317.525.612	2.827.942	1.445.903	1.331.388
83 ŽELEZ. RAVNE - MONTER DRAV. R.	275.835	444.100	62,11%	1.100 SIT	303.418.500	2.702.302	1.381.665	1.272.237
84 UNITAS REDNE	145.115	173.377	83,70%	1.971 SIT	286.086.967	2.547.944	1.302.743	1.199.565
85 DOM SMREKA REDNE	406.199	406.199	100,00%	657 SIT	267.006.789	2.378.012	1.215.858	1.119.562
86 EGOLES ŠKOFJA LOKA REDNE	258.300	258.300	100,00%	980 SIT	253.134.000	2.254.459	1.152.686	1.061.393
87 PULSAR HOLDING	939.319	939.319	100,00%	250 SIT	234.829.750	2.091.438	1.069.335	984.643
88 TUS KO-SI	229.456	229.456	100,00%	1.000 SIT	229.456.000	2.043.578	1.044.864	962.111
89 TOTRA PLASTIKA REDNE	227.809	227.809	100,00%	1.000 SIT	227.809.000	2.028.909	1.037.365	955.205
90 HIDROTEHNIK	330.034	384.472	85,84%	670 SIT	221.122.780	1.969.361	1.006.918	927.170
91 GRADIS GP	304.750	304.750	100,00%	700 SIT	213.325.000	1.899.912	971.409	894.474
92 GRADIS SPO REDNE	418.740	560.000	74,78%	500 SIT	209.370.000	1.864.688	953.400	877.890
93 BOHOR REDNE	209.170	263.067	79,51%	999 SIT	208.960.830	1.861.044	951.536	876.175
94 LIZ INŽENIRING REDNE	188.677	235.846	80,00%	1.100 SIT	207.544.700	1.848.432	945.088	870.237
95 KOVINTRADE REDNE	114.650	114.650	100,00%	1.801 SIT	206.484.650	1.838.991	940.261	865.792
96 GEA COLLEGE	147.885	147.885	100,00%	1.300 SIT	192.250.500	1.712.219	875.443	806.108
97 VOC CELJE	112.151	112.151	100,00%	1.500 SIT	168.226.500	1.498.257	766.046	705.375
98 KRUH-PECIVO REDNE	555.934	654.040	85,00%	301 SIT	167.336.134	1.490.327	761.992	701.642
99 CREINA	48.594	48.594	100,00%	3.300 SIT	160.365.059	1.428.241	730.248	672.412
100 AGROKOMBINAT MARIBOR REDNE	403.808	499.291	80,88%	377 SIT	152.397.139	1.357.277	693.965	639.003
101 INTEGRAL JESENICE REDNE	243.784	256.556	95,02%	611 SIT	148.952.024	1.326.595	678.277	624.557
102 ZDRAVILIŠČE ROGAŠKA REDNE	891.864	961.898	92,72%	167 SIT	148.941.288	1.326.499	678.228	624.512
103 SVILA REDNE	1.263.478	1.263.478	100,00%	100 SIT	126.347.800	1.125.277	575.345	529.777
104 IMP ČRPALKE REDNE	333.034	333.034	100,00%	332 SIT	110.600.591	985.030	503.637	463.749
105 MK TISKARNA REDNE	103.954	103.954	100,00%	1.000 SIT	103.954.000	925.834	473.371	435.880
106 SAVINJA MOZIRJE REDNE	105.780	105.780	100,00%	772 SIT	81.662.160	727.298	371.862	342.410
107 ALPDOM	47.816	47.816	100,00%	1.450 SIT	69.333.200	617.494	315.720	290.715
108 AVTOPR. IN SERVISI REDNE	308.696	308.696	100,00%	220 SIT	67.913.120	604.847	309.253	284.760
109 UPIMO GROUP REDNE	215.000	215.000	100,00%	310 SIT	66.650.000	593.597	303.501	279.464
110 MLAJ	67.062	93.000	72,11%	800 SIT	53.649.600	477.813	244.302	224.953
111 JELEN	50.849	67.798	75,00%	700 SIT	35.594.300	317.009	162.084	149.247
112 SIAJ HRASTNIK REDNE	26.880	26.880	100,00%	1.111 SIT	29.863.680	265.972	135.989	125.219
113 RAZVOJNA DRUŽBA	21.948	21.948	100,00%	1.205 SIT	26.447.340	235.545	120.432	110.894
114 ZASAVSKI RAČUNSKI CENTER	43.466	70.700	61,48%	401 SIT	17.429.866	155.234	79.370	73.084
115 DADAS REDNE	31.320	31.320	100,00%	301 SIT	9.427.320	83.961	42.929	39.529
<b>Prednostne delnice</b>	-	-	-		<b>1.702.689.032</b>	<b>15.164.466</b>	<b>7.753.466</b>	<b>7.139.391</b>
1 KMEČKA DR. HOLDING PREDNOSTNE	266.413	266.413	100,00%	5.166 SIT	1.376.156.352	12.256.305	6.266.547	5.770.236
2 HIPOT. BANKA PREDNOSTNE	79.500	79.500	100,00%	4.000 SIT	318.000.000	2.832.167	1.448.064	1.333.377
3 ZDRAVILIŠČE ROG. PREDNOSTNE	27.818	30.000	92,73%	260 SIT	7.232.680	64.416	32.935	30.327
4 PRIMOFIN PREDNOSTNE	10.000	10.000	100,00%	130 SIT	1.300.000	11.578	5.920	5.451
<b>SKUPAJ</b>					<b>137.446.274.046</b>	<b>1.224.122.175</b>	<b>625.883.519</b>	<b>576.313.498</b>

DEVIZNI TEČAJI	1 DEM =	112,2815 SIT na 30.09.2001
	1 USD =	238,4922 SIT na 30.09.2001
	1 EUR =	219,6036 SIT na 30.09.2001

## D2) TRŽNA KAPITALIZACIJA OBVEZNIC - BORZNA KOTACIJA

Št.izdanih obveznic po najmanjših apoenih	Tečaj na 30.09.2001	Ostane dolga na 30.09.2001	Valuta ostanka dolga	Tržna kapitalizacija na 30.09.2001 (v SIT)	Tržna kapitalizacija na 30.09.2001 (v DEM)	Tržna kapitalizacija na 30.09.2001 (v EUR)	Tržna kapitalizacija na 30.09.2001 (v USD)	
1 REPUBLIKA SLOVENIJA 10	5.218.961	100,40	8.245,56	SIT	43.205.389.087	384.795.261	196.742.627	181.160.596
2 REPUBLIKA SLOVENIJA 4	267.656	107,00	1.000,00	DEM	32.156.514.365	286.391.920	146.429.814	134.832.562
3 REPUBLIKA SLOVENIJA 13	106.701	99,00	1.000,00	DEM	11.860.742.848	105.633.990	54.009.783	49.732.204
4 REPUBLIKA SLOVENIJA 18	500.000	102,00	100,00	EUR	11.199.783.600	99.747.364	51.000.000	46.960.796
5 REPUBLIKA SLOVENIJA 12	963.281	100,22	10.000,00	SIT	9.654.002.182	85.980.346	43.961.038	40.479.320
6 REPUBLIKA SLOVENIJA 15 I	89.813	104,30	100.000,00	SIT	9.367.495.900	83.428.667	42.656.386	39.277.997
7 REPUBLIKA SLOVENIJA 23	400.000	102,90	100,00	EUR	9.038.884.176	80.501.990	41.160.000	37.900.125
8 REPUBLIKA SLOVENIJA 15 E	89.813	100,30	100.000,00	SIT	9.008.243.900	80.229.102	41.020.475	37.771.650
9 REPUBLIKA SLOVENIJA 17	900.000	100,00	10.000,00	SIT	9.000.000.000	80.155.680	40.982.935	37.737.083
10 REPUBLIKA SLOVENIJA 25	800.000	100,80	10.000,00	SIT	8.064.000.000	71.819.489	36.720.709	33.812.427
11 REPUBLIKA SLOVENIJA 22	800.000	99,90	10.000,00	SIT	7.992.000.000	71.178.244	36.392.846	33.510.530
12 REPUBLIKA SLOVENIJA 14	630.400	100,20	10.000,00	SIT	6.316.608.000	56.256.890	28.763.681	26.485.596
13 REPUBLIKA SLOVENIJA 16	600.000	100,40	10.000,00	SIT	6.024.000.000	53.650.869	27.431.244	25.258.688
14 REPUBLIKA SLOVENIJA 20	600.000	99,45	10.000,00	SIT	5.967.000.000	53.143.216	27.171.686	25.019.686
15 REPUBLIKA SLOVENIJA 19	600.000	99,10	10.000,00	SIT	5.946.000.000	52.956.186	27.076.059	24.931.633
16 SLOV. RAZVOJNA DRUŽBA	50.000	97,50	1.000,00	DEM	5.473.723.125	48.750.000	24.925.471	22.951.372
17 REPUBLIKA SLOVENIJA 24	499.600	100,00	10.000,00	SIT	4.996.000.000	44.495.309	22.750.082	20.948.274
18 REPUBLIKA SLOVENIJA 15 H	47.902	104,00	100.000,00	SIT	4.981.808.000	44.368.912	22.685.457	20.888.767
19 NLB 2. IZDAJA SERIJA A	40.000	100,00	100.000,00	SIT	4.000.000.000	35.624.747	18.214.638	16.772.037
20 BTC HIPOTEKARNE OBVEZNI	340.000	110,17	92,86	DEM	3.905.522.568	34.783.313	17.784.420	16.375.892
21 SKB OBVEZNICE 4 A	38.182	100,10	100.000,00	SIT	3.822.018.200	34.039.608	17.404.169	16.025.758
22 REPUBLIKA SLOVENIJA 26	142.000	98,50	100,00	EUR	3.071.595.553	27.356.203	13.987.000	12.879.229
23 NLB TOLARSKÉ	27.300	101,50	100.000,00	SIT	2.770.950.000	24.678.598	12.617.963	11.618.619
24 NLB 3. IZDAJA	12.000	100,00	1.000,00	EUR	2.635.243.200	23.469.968	12.000.000	11.049.599
25 REPUBLIKA SLOVENIJA 8	965.330	98,50	24,13	DEM	2.576.188.050	22.944.012	11.731.083	10.801.980
26 HOTELI BERNARDIN	20.000	102,01	1.000,00	DEM	2.290.767.163	20.402.000	10.431.373	9.605.208
27 NLB DEVIZNE	20.000	100,50	1.000,00	DEM	2.256.858.150	20.100.000	10.276.963	9.463.027
28 ABANKA 5. IZDAJA	100.000	101,80	100,00	EUR	2.235.564.648	19.910.356	10.180.000	9.373.743
29 BANKA CELJE 3. IZDAJA	100.000	101,00	100,00	EUR	2.217.996.360	19.753.890	10.100.000	9.300.079
30 BANKA CELJE 4. IZDAJA	100.000	100,80	100,00	EUR	2.213.604.288	19.714.773	10.080.000	9.281.663
31 ABANKA 4. IZDAJA	100.000	99,90	100,00	EUR	2.193.839.964	19.538.748	9.990.000	9.198.791
32 NFD INV. SVETOVANJE	16.000	100,00	135.740,00	SIT	2.171.840.000	19.342.812	9.889.820	9.106.545
33 STANOVANJSKI SKLAD 2	20.000	105,00	96.553,00	SIT	2.027.613.000	18.058.300	9.233.059	8.501.800
34 SL. ZADR. KMET. BANKA 3	200.000	100,00	10.000,00	SIT	2.000.000.000	17.812.373	9.107.319	8.386.018
35 NOVA KBM 2. IZDAJA	18.000	100,00	500,00	EUR	1.976.432.400	17.602.476	9.000.000	8.287.199
36 NOVA KBM 1. IZDAJA	15.000	100,00	1.000,00	DEM	1.684.222.500	15.000.000	7.669.376	7.061.961
37 SKB OBVEZNICE 3. IZDAJA	35.000	100,00	400,00	DEM	1.571.941.000	14.000.000	7.158.084	6.591.163
38 ABANKA 3. IZDAJA	70.000	97,00	100,00	EUR	1.491.108.444	13.280.090	6.790.000	6.252.231
39 SKB OBVEZNICE 4 B	11.818	97,25	500,00	EUR	1.261.952.636	11.239.186	5.746.503	5.291.379
40 ABANKA 1. IZDAJA	20.000	103,06	500,00	DEM	1.157.173.139	10.306.000	5.269.372	4.852.038
41 NLB 2. IZDAJA SERIJA B	10.000	99,30	500,00	EUR	1.090.331.874	9.710.699	4.965.000	4.571.772
42 DOLENJSKA BANKA DEVIZNE	17.508	100,50	500,00	DEM	987.826.812	8.797.770	4.498.227	4.141.967
43 BANKA ZASAVJE OBVEZNICE	18.000	97,10	500,00	DEM	981.228.029	8.739.000	4.468.178	4.114.298
44 DOL. BANKA TOLARSKÉ	18.000	100,00	50.000,00	SIT	900.000.000	8.015.568	4.098.293	3.773.708
45 LB SB VELENJE 1. IZDAJA	80.000	101,50	10.000,00	SIT	812.000.000	7.231.824	3.697.571	3.404.724
46 KREKOVA BANKA 2. IZDAJA	14.000	100,00	500,00	DEM	785.970.500	7.000.000	3.579.042	3.295.582
47 PROBANKA 2. IZDAJA	60.000	101,00	100,00	DEM	680.425.890	6.060.000	3.098.428	2.853.032
48 STANOVANJSKI SKLAD RS 1	70.965	92,01	72,93	DEM	534.679.653	4.761.957	2.434.749	2.241.917
49 BANKA VIPA 6. IZDAJA	10.000	100,00	200,00	EUR	439.207.200	3.911.661	2.000.000	1.841.600
50 BANKA VIPA 7. IZDAJA	10.000	100,00	200,00	EUR	439.207.200	3.911.661	2.000.000	1.841.600
51 BANKA VIPA 5. IZDAJA	10.000	100,00	175,00	EUR	384.306.300	3.422.704	1.750.000	1.611.400
52 SL. ZADR. KMET. BANKA	10.000	104,00	328,66	DEM	383.785.353	3.418.064	1.747.628	1.609.216
53 BANKA VIPA 3. IZDAJA	10.000	100,00	312,50	DEM	350.879.688	3.125.000	1.597.787	1.471.242
54 BANKA VIPA 4. IZDAJA	8.000	100,00	375,00	DEM	336.844.500	3.000.000	1.533.875	1.412.392
55 FACTOR BANKA 1. IZDAJA	10.000	100,60	212,60	DEM	240.142.732	2.138.756	1.093.528	1.006.921
56 PROBANKA 1. IZDAJA	80.000	99,50	2.952,42	SIT	235.012.632	2.093.066	1.070.167	985.410
57 BANKA VIPA 2. IZDAJA	8.000	102,10	250,00	DEM	229.278.823	2.042.000	1.044.058	961.368
58 FACTOR BANKA 3. IZDAJA	6.600	100,00	16.670,00	SIT	110.022.000	979.876	501.003	461.323
<b>SKUPAJ</b>					<b>261.705.775.632</b>	<b>2.330.800.494</b>	<b>1.191.718.968</b>	<b>1.097.334.737</b>

DEVIZNI TEČAJI		
1 DEM =	112,2815	SIT na 30.09.2001
1 USD =	238,4922	SIT na 30.09.2001
1 EUR =	219,6036	SIT na 30.09.2001

## TRŽNA KAPITALIZACIJA OBVEZNIC - PROSTI TRG

Obveznice	Št. izdanih obveznic po najmanjših apoenih	Tečaj na 30.09.2001	Ostane dolga na 30.09.2001	Valuta ostanka dolga	Tržna kapitalizacija na 30.09.2001 (v SIT)	Tržna kapitalizacija na 30.09.2001 (v DEM)	Tržna kapitalizacija na 30.09.2001 (v EUR)	Tržna kapitalizacija na 30.09.2001 (v USD)
1 SLOVENSKA ODŠKODNINSKA DRUŽBA 2	5.000.000	73,20	100,00	DEM	41.095.029.000	366.000.000	187.132.766	172.311.837
2 AUTOCOMMERCE 1.IZDAJA	22.300	106,20	1.000,00	DEM	2.659.117.852	23.682.600	12.108.717	11.149.706
3 BANKA KOPER 4. IZDAJA	20.000	100,00	100.000,00	SIT	2.000.000.000	17.812.373	9.107.319	8.386.018
4 STANOVANJSKI SKLAD 3. IZDAJA	20.000	100,50	99.233,65	SIT	1.994.596.365	17.764.248	9.082.713	8.363.361
5 BANKA KOPER 3. IZDAJA	10.000	100,00	500,00	EUR	1.098.018.000	9.779.153	5.000.000	4.604.000
6 PROBANKA 4. IZDAJA	50.000	100,00	100,00	EUR	1.098.018.000	9.779.153	5.000.000	4.604.000
7 KMEČKA DRUŽBA 1.IZDAJA	80.000	102,00	100,00	DEM	916.217.040	8.160.000	4.172.140	3.841.707
8 SIP STROJNA INDUSTRIJA 1A	32.500	100,00	200,00	DEM	729.829.750	6.500.000	3.323.396	3.060.183
9 UBK KONVERTIBILNE	80	98,00	48.558,44	DEM	427.453.615	3.806.982	1.946.478	1.792.317
10 SI.MOBIL 1.IZDAJA	5.000	100,00	731,57	DEM	410.708.885	3.657.850	1.870.228	1.722.106
11 SIP STROJNA INDUSTRIJA 1B	17.250	100,00	200,00	DEM	387.371.175	3.450.000	1.763.956	1.624.251
12 BORZNA DRUŽBA POTEZA OBVEZNICE 2	15.000	100,10	100,00	EUR	329.734.805	2.936.680	1.501.500	1.382.581
13 BANKA KOPER 2.IZDAJA	3.000	100,00	230,00	USD	164.559.618	1.465.599	749.348	690.000
14 VIPA	4.000	103,01	187,50	DEM	86.745.880	772.575	395.011	363.726
15 OBČINA ŠMARJE	1.579	102,00	125,00	DEM	22.604.792	201.323	102.935	94.782
<b>SKUPAJ</b>					<b>53.420.004.778</b>	<b>475.768.535</b>	<b>243.256.508</b>	<b>223.990.574</b>

DEVIZNI TEČAJI		
1 DEM =	112,2815	30.09.2001
1 USD =	238,4922	30.09.2001
1 EUR =	219,6036	30.09.2001



### D3) TRŽNA KAPITALIZACIJA POOBLAŠČENIH INVESTICIJSKIH DRUŽB

Investicijska družba	Borzi javljeno št. delnic na org. trgu	Tečaj na 30.09.2001	Tržna kapitalizacija na 30.09.2001 (v SIT)	Tržna kapitalizacija na 30.09.2001 (v DEM)	Tržna kapitalizacija na 30.09.2001 (v EUR)	Tržna kapitalizacija na 30.09.2001 (v USD)	
1	NFD 1	160.580.300	100,78 SIT	16.183.282.634	144.131.336	73.693.157	67.856.654
2	TRIGLAV STEBER 1	147.487.470	108,40 SIT	15.987.641.748	142.388.922	72.802.275	67.036.330
3	INFOND ZLAT	336.854.710	47,03 SIT	15.842.277.011	141.094.277	72.140.334	66.426.814
4	NFD 2	291.379.659	41,89 SIT	12.205.893.916	108.707.970	55.581.484	51.179.426
5	MAKSIMA 1	216.646.243	55,01 SIT	11.917.709.827	106.141.349	54.269.192	49.971.068
6	ATENA 1. SKLAD	297.107.158	38,16 SIT	11.337.609.149	100.974.864	51.627.611	47.538.700
7	ZVON ENA	137.974.360	72,60 SIT	10.016.938.536	89.212.725	45.613.726	42.001.116
8	TRIGLAV STEBER II	195.412.551	44,80 SIT	8.754.482.285	77.969.054	39.864.931	36.707.625
9	ID KMEČKA DRUŽBA	92.046.145	71,42 SIT	6.573.935.676	58.548.698	29.935.464	27.564.573
10	ZVON DVA	141.224.712	36,60 SIT	5.168.824.459	46.034.516	23.537.066	21.672.929
11	ZLATA MONETA 1	68.297.800	75,66 SIT	5.167.411.548	46.021.932	23.530.632	21.667.004
12	POMURSKA INV.DRUŽBA 1	35.923.940	123,90 SIT	4.450.976.166	39.641.225	20.268.230	18.662.984
13	ZLATA MONETA II	82.333.757	39,55 SIT	3.256.300.089	29.001.216	14.828.082	13.653.696
14	VIPA INVEST SOČA	71.171.215	39,00 SIT	2.775.677.385	24.720.701	12.639.489	11.638.441
15	PID KMEČKA DRUŽBA	95.913.558	28,87 SIT	2.769.024.419	24.661.448	12.609.194	11.610.545
16	VIPA INVEST NANOS	33.096.900	81,00 SIT	2.680.848.900	23.876.141	12.207.673	11.240.824
17	KRONA SENIOR	73.170.428	35,60 SIT	2.604.867.237	23.199.434	11.861.678	10.922.232
18	MODRA LINIJA	33.352.848	58,06 SIT	1.936.466.355	17.246.531	8.818.008	8.119.621
19	POMURSKA INV.DRUŽBA 2	45.387.230	37,66 SIT	1.709.283.082	15.223.194	7.783.493	7.167.040
20	VIZIJA DPB	44.074.632	38,00 SIT	1.674.836.016	14.916.402	7.626.633	7.022.603
21	NIKA	32.574.698	44,87 SIT	1.461.626.699	13.017.520	6.655.750	6.128.614
22	NIKA 1	30.911.102	42,00 SIT	1.298.266.284	11.562.602	5.911.862	5.443.643
23	ARKADA ENA	30.210.725	40,00 SIT	1.208.429.000	10.762.494	5.502.774	5.066.954
24	KOMPAS SKLAD 2	44.293.242	27,03 SIT	1.197.246.331	10.662.899	5.451.852	5.020.065
25	KOMPAS SKLAD 4	41.633.800	25,93 SIT	1.079.564.434	9.614.802	4.915.969	4.526.624
26	MODRA LINIJA 2	22.972.015	41,70 SIT	957.933.026	8.531.530	4.362.101	4.016.622
27	PID AKTIVA AVANT I	29.520.040	26,13 SIT	771.358.645	6.869.864	3.512.505	3.234.314
28	TRDNJAVA	25.932.762	29,30 SIT	759.829.927	6.767.187	3.460.007	3.185.974
29	ARKADA DVA	20.087.233	37,00 SIT	743.227.621	6.619.324	3.384.405	3.116.360
30	MERCATA 1	26.821.153	27,00 SIT	724.171.131	6.449.603	3.297.629	3.036.456
31	MERCATA	28.923.982	24,83 SIT	718.182.473	6.396.267	3.270.358	3.011.346
32	ARKADA TRI	20.135.474	27,30 SIT	549.698.440	4.895.717	2.503.139	2.304.891
33	KRONA KRONA	12.871.618	42,20 SIT	543.182.280	4.837.683	2.473.467	2.277.568
34	TRGATEV	17.585.800	30,00 SIT	527.574.000	4.698.673	2.402.392	2.212.123
35	NIKA 2	12.555.868	41,81 SIT	524.960.841	4.675.399	2.390.493	2.201.166
36	SETEV	15.405.373	32,00 SIT	492.971.936	4.390.500	2.244.826	2.067.036
37	PLOD	10.478.017	30,20 SIT	316.436.113	2.818.239	1.440.942	1.326.820
38	TRDNJAVA I	8.917.902	30,00 SIT	267.537.060	2.382.735	1.218.273	1.121.785
39	MODRA LINIJA 3	5.244.141	33,30 SIT	174.629.895	1.555.286	795.205	732.225
40	CAPINVEST 2	5.876.900	26,40 SIT	155.150.160	1.381.796	706.501	650.546
<b>SKUPAJ</b>				<b>157.486.262.735 SIT</b>	<b>1.402.602.056 SIT</b>	<b>717.138.803 SIT</b>	<b>660.341.356 SIT</b>

### TRŽNA KAPITALIZACIJA POKOJNINSKIH BONOVI DNE 30.09.2001

Št. bonov na org. trgu	Tečaj na 30.09.2001	Tržna kapitalizacija na 30.09.2001 (v SIT)	Tržna kapitalizacija na 30.09.2001 (v DEM)	Tržna kapitalizacija na 30.09.2001 (v EUR)	Tržna kapitalizacija na 30.09.2001 (v USD)
124.248.843	47,66	5.921.699.857	52.739.764	26.965.404	24.829.742

DEVIZNI TEČAJI	
1 DEM =	112,2815 SIT na 30.09.2001
1 USD =	238,4922 SIT na 30.09.2001
1 EUR =	219,6036 SIT na 30.09.2001

## E) DRUGO

## E1) KAZALNIKI NA DAN 30.09.2001 (redne delnice v borzni kotaciji)

PANOGA	Tečaj na 30.9.2001	Celotni čisti dobiček (izguba) v 000 SIT v letu 2000	Čisti dobiček / redno delnico v letu 2000	T / D <sup>(1)</sup>	Višina dividende za leto 2000	Dividendna donosnost	Knjižna vrednost delnice na dan 31.12.2000	Tečaj / knjižna vrednost delnic	Količnik letnega obrata tržne kapitalizacije <sup>(2)</sup>
<b>BANČNIŠTVO</b>									
Banka Koper	82.883	2.360.248	4.546,15 SIT	18,23	4.500 SIT	5,43%	41.542,85 SIT	2,00	0,05
Banka Vipa	63.000	213.976	1.603,39 SIT	<sup>(4)</sup>	1.600 SIT	2,54%	88.653,92 SIT	<sup>(4)</sup>	0,16
Dolenjska banka	22.800	655.800	2.418,53 SIT	9,43	2.000 SIT	8,77%	44.056,94 SIT	0,52	0,43
Probanka Maribor	4.930	387.773	496,09 SIT	<sup>(4)</sup>	242 SIT	4,91%	5.206,37 SIT	<sup>(4)</sup>	0,19
SKB banka	2.223	0 SIT	0 SIT	<sup>(4)</sup>	0	0,00%	3.502,69 SIT	0,63	0,39
<b>DRUGO FINANČNO POSREDNIŠTVO</b>									
Nika Brežice	349	177.013	368,78	0,95	0	0,00%	929,43 SIT	0,38	0,01
<b>DRUGE STORITVENE DEJAVNOSTI</b>									
Geodetski zavod Slovenije	1.000	48.513	130,20 SIT	7,68	50 SIT	5,00%	3.081,55 SIT	0,32	0,15
<b>FARMACIJA</b>									
Krka Novo Mesto	26.291	7.112.521	2.106,15 SIT	12,48	700 SIT	2,66%	19.578,49 SIT	1,34	0,22
Lek Ljubljana	43.171	6.136.667	3.261,54 SIT	13,24	950 SIT	2,20%	28.383,49 SIT	1,52	0,29
<b>GOSPODINJSKI APARATI</b>									
Gorenje Velenje	1.999	2.884.829	236,46 SIT	8,45	70 SIT	3,50%	3.508,59 SIT	0,57	0,25
<b>GRADBENIŠTVO</b>									
Gradbeno podjetje Grosuplje	4.850	(642.963)	(4.052,47 SIT)	<sup>(4)</sup>	0	0,00%	23.749,13 SIT	<sup>(4)</sup>	0,02
<b>HOTELI, GOSTINSTVO IN TURIZEM</b>									
Terme Čatež	16.266	722.346	1.630,37 SIT	9,98	500 SIT	3,07%	26.972,79 SIT	0,60	0,19
Zdravilišče Moravske Toplice	1.181	253.688	88,64 SIT	13,33	0	0,00%	2.587,98 SIT	0,46	0,06
<b>HRANA IN PIJAČE</b>									
Droga Portorož	39.000	1.505.353	5.344,10 SIT	7,30	1.625 SIT	4,17%	45.585,34 SIT	0,86	0,27
Kolinska Ljubljana	3.050	871.611	275,58 SIT	11,07	100 SIT	3,28%	4.354,71 SIT	0,70	0,27
Minotest Ajdovščina	1.530	221.615	102,69 SIT	14,90	20 SIT	1,31%	1.825,63 SIT	0,84	0,23
Pivovarna Laško	4.878	1.492.896	279,64 SIT	17,44	140 SIT	2,87%	4.453,80 SIT	1,10	0,41
Pivovarna Union	63.136	1.273.341	2.943,30 SIT	21,52	615 SIT	0,97%	37.774,97 SIT	1,67	0,71
Radenska Radenci	820	(3.919.242)	(779,03 SIT)	<sup>(4)</sup>	0	0,00%	3.310,01 SIT	<sup>(4)</sup>	0,07
Žito Ljubljana	15.846	639.518	1.859,30 SIT	8,52	510 SIT	3,22%	46.723,17 SIT	0,34	0,14
<b>KEMIJA</b>									
Etol Celje	23.980	453.588	1.663,53 SIT	14,42	1.500 SIT	6,26%	34.734,96 SIT	0,69	0,30
Sava Kranj	17.160	1.630.157	996,67 SIT	17,22	480 SIT	2,80%	27.749,36 SIT	0,62	0,30
<b>NAFTA IN PLIN</b>									
Istrabenz Koper	4.560	276.483	53,38 SIT	85,43	80 SIT	1,75%	3.977,81 SIT	1,15	0,15
Petrol Ljubljana	22.293	645.762	314,43 SIT	70,90	500 SIT	2,24%	27.265,85 SIT	0,82	0,30
<b>NEKOVINE</b>									
Comet Zreče	2.150	340.540	203,01 SIT	10,59	0	0,00%	2.473,60 SIT	0,87	0,31
<b>NEPREMIČNINE / TRGOVINA</b>									
Blagovno trg.center BTC	16.500	1.208.763	1.672,01 SIT	9,87	350 SIT	2,12%	22.702,13 SIT	0,73	1,28
<b>TRANSPORT</b>									
Aerodrom Ljubljana <sup>(5)</sup>	3.001	1.156.795	304,70 SIT	9,85	166 SIT	5,53%	3.812,35 SIT	0,79	0,19
Intereuropa Koper	3.106	1.717.626	238,21 SIT	13,04	160 SIT	5,15%	3.195,77 SIT	0,97	0,37
Luka Koper <sup>(5)</sup>	3.078	2.900.367	207,17 SIT	14,86	150 SIT	4,87%	3.367,95 SIT	0,91	0,14
<b>TRGOVINA</b>									
Delo Prodaja	6.590	414.958	704,37 SIT	9,36	360 SIT	5,46%	4.498,94 SIT	1,46	0,41
Emona obala Koper <sup>(3)</sup>	1.761	347.269	230,15 SIT	7,65	0	0,00%	6.514,99 SIT	0,27	0,27
Koloniale Maribor	1.260	63.948	98,30 SIT	12,82	0	0,00%	3.729,84 SIT	0,34	0,09
Kompas MTS	1.320	1.740.250	493,45 SIT	2,68	800 SIT	60,61%	4.479,24 SIT	0,29	0,35
Kovinotehna Celje	320	(1.296.671)	(316,35 SIT)	<sup>(4)</sup>	0	0,00%	1.639,34 SIT	<sup>(4)</sup>	0,06
Mercator Ljubljana	16.125	4.008.563	1.249,36 SIT	12,91	300 SIT	1,86%	20.715,63 SIT	0,78	0,37
Salus Ljubljana	39.515	870.572	6.527,54 SIT	6,05	3.000 SIT	7,59%	38.364,43 SIT	1,03	0,08
Merkur Kranj	13.629	233.318	258,29 SIT	52,77	550 SIT	4,04%	26.297,28 SIT	0,52	0,05
Tehnounion Ljubljana	13.000	200.354	2.405,90 SIT	5,40	0	0,00%	49.044,68 SIT	0,27	0,26
Živila Kranj	9.752	400.389	1.387,24 SIT	7,03	0	0,00%	31.423,21 SIT	0,31	0,14
<b>ZALOŽNIŠTVO</b>									
Delo Ljubljana	13.650	889.281	1.332,33 SIT	10,25	1.000 SIT	7,33%	6.524,98 SIT	2,09	0,24

Izračuni so opravljeni na podlagi nekonsolidiranih računovodskih izkazov za leto 2000. Pri naslednjih družbah so bili izračuni opravljeni na osnovi konsolidiranih izkazov: Emona obala Koper, Istrabenz, Lek, Mercator, Merkur, Petrol, Radenska, Sava, Tehnounion, Živila in Žito. Izračuni so bili opravljeni na podlagi povprečnega števila izdanih delnic v letu 2000.

(1) T/D = P/E = Tečaj / Čisti dobiček na delnico (izločen popravek kapitala in lastne delnice.)

(2) Promet zadnjih dvanajstih mesecev, povprečna kapitalizacija na osnovi vrednosti na zadnji dan v tekočem mesecu, pred 6 in 12 meseci.

(3) Izločene delnice hčerinske družbe.

(4) Izračun ni smiseln.

(5) Pri Aerodromu in Luki Koper se P / E računa na vse izdane delnice (redne in prednostne).

## E2) REKORDNE VREDNOSTI

### REKORDNI DNEVNI PROMET V LETU 2001

12-jul-2001

	Vrednost	Število poslov	Količina
Navadni posli	505.701.563 SIT	903	1.203.552
Aplikacije	322.782.621 SIT	176	322.466
Svežnji	9.229.267.239 SIT	28	492.150
<b>Skupaj</b>	<b>10.057.751.423 SIT</b>	<b>1.107</b>	<b>2.018.168</b>

### NAJVEČJE IN NAJMANJŠE VREDNOSTI PROMETA IN INDEKSOV

	V letu 2001		V letih 1989-2000	
Mesečni promet v mio SIT	35.868	september 2001	53.123	december 2000
Dnevni promet v mio SIT	10.058	12.07.2001	7.716	27.12.2000
Število poslov v dnevu	2.013	12.09.2001	5.900	08.07.1999
Vrednost svežnja v mio SIT	1.769	12.07.2001	3.995	24.11.1998
Max vrednost indeksa SBI 20	2.035,76	07.09.2001	2.026,47	10.08.1998
Min vrednost indeksa SBI 20	1.700,24	25.04.2001	891,93	10.09.1996
Max vrednost indeksa SBI 20NT	1.983,67	07.09.2001	1.871,02	08.09.1999
Min vrednost indeksa SBI 20NT	1.661,96	09.05.2001	1.437,30	01.07.1998
Max vrednost indeksa IPT	1.694,56	23.08.2001	1.806,98	30.12.1999
Min vrednost indeksa IPT	1.415,06	23.05.2001	1.318,83	01.07.1998
Max vrednost indeksa PIX	1.558,97	09.01.2001	1.633,77	19.10.1999
Min vrednost indeksa PIX	1.328,44	23.05.2001	965,15	29.04.1999
Max vrednost indeksa HRANA IN PIJAČE	1.906,87	28.09.2001	2.128,13	07.08.1998
Min vrednost indeksa HRANA IN PIJAČE	1.499,15	03.05.2001	1.551,34	03.04.2000
Max vrednost indeksa FARMACIJA	2.182,30	09.01.2001	2.623,07	11.08.1998
Min vrednost indeksa FARMACIJA	1.864,01	25.04.2001	1.558,05	25.05.2000
Max vrednost indeksa KEMIJA	1.869,96	29.08.2001	2.176,97	06.08.1998
Min vrednost indeksa KEMIJA	1.599,36	14.03.2001	1.476,44	01.07.1998
Max vrednost indeksa NAFTA IN PLIN	2.554,88	10.09.2001	2.488,67	21.08.1998
Min vrednost indeksa NAFTA IN PLIN	1.745,14	14.03.2001	1.591,73	27.06.2000
Max vrednost indeksa TRANSPORT	1.959,64	06.09.2001	1.731,88	03.09.1999
Min vrednost indeksa TRANSPORT	1.544,80	30.03.2001	1.132,46	01.07.1998
Max vrednost indeksa TRGOVINA	1.793,99	09.01.2001	2.195,82	31.01.2000
Min vrednost indeksa TRGOVINA	1.452,18	22.05.2001	1.172,80	01.07.1998
Max vrednost indeksa BIO	110,08	17.09.2001	113,52	14.12.1995
Min vrednost indeksa BIO	107,81	21.03.2001	100,46	05.07.1995

## E3) NOVE KOTACIJE IN SPREMEMBE KOTACIJ V LETU 2001

### NOVI DOLGOROČNI VREDNOSTNI PAPIRJI NA LJUBLJANSKI BORZI V LETU 2001

#### BORZNA KOTACIJA

##### DELNICE

Izdajatelj	Oznaka	Vrsta delnic	Število sprejetih delnic	Nominalna vrednost delnice	Datum sprejema	Datum pričetka trgovanja	Notni tečaj prvega dne trg.
Geodetski zavod Slovenije	GZRG	redne	379.820	1.000 SIT	14.12.2000	08.01.2001	1.100,00 SIT
Delo Prodaja	DPRG	redne	593.549	1.000 SIT	25.01.2001	12.02.2001	8.212,72 SIT

##### OBVEZNICE

Izdajatelj	Oznaka	Izdaja	Število sprejetih obveznic	Apoenska struktura	Obrestna mera in zapadlost	Datum sprejema	Datum pričetka trgovanja
Banka Celje	BCE4	4. izdaja	100.000	100 EUR	6%, 15.4.2006	25.01.2001	09.02.2001
Republika Slovenija	RS22	22. izdaja	800.000	10.000 SIT	TOM + 4,7%; 13.2.2006	15.02.2001	22.02.2001
Republika Slovenija	RS23	23. izdaja	169.045	100 EUR	6%, 13.2.2011	15.02.2001	20.02.2001
Republika Slovenija	RS24	24. izdaja	331.000	10.000 SIT	TOM + 4,2%, 13.3.2004	16.03.2001	22.03.2001
Republika Slovenija	RS25	25. izdaja	318.790	10.000 SIT	TOM+4,7%, 18.4.2006	20.04.2001	03.05.2001
Republika Slovenija	RS26	26. izdaja	142.000	100 EUR	5,375%, 01.06.2011	04.06.2001	14.06.2001
Banka Vipava	VIP7	7. izdaja	10.000	200 EUR	6,2%, 18.12.2010	09.07.2001	19.07.2001
Nova ljubljanska banka	NLB5	3. izdaja	12.000	1000 EUR	5,80%, 1.12.2005	17.09.2001	27.09.2001
Abanka	AB05	5. izdaja	100.000	100 EUR	6,00%, 15.4.2006	17.09.2001	26.09.2001

#### PROSTI TRG

##### DELNICE

Izdajatelj	Oznaka	Vrsta delnic	Število sprejetih delnic	Nominalna vrednost delnice	Datum sprejema	Datum pričetka trgovanja	Notni tečaj prvega dne trg.
Certius holding, družba za investiranje	CERR	redne	1.875.377	1.000 SIT	10.01.2001	15.01.2001	440,00 SIT
Mercata holding	MEHR	redne	2.898.917	1.000 SIT	30.01.2001	09.02.2001	218,45 SIT
Mercata 1 holding	MHLR	redne	2.693.249	1.000 SIT	30.01.2001	09.02.2001	249,69 SIT
Kmečka družba holding, finančna družba	KDHR	redne	1.191.382	8.000 SIT	31.01.2001	05.02.2001	6.560,43 SIT
ELMO Ljubljana	IELG	redne	708.000	1.000 SIT	16.02.2001	22.02.2001	266,00 SIT
CM Celje	CEMG	redne	64.357	10.000 SIT	19.02.2001	01.03.2001	13.500,00 SIT
Murales Ljutomer	MULG	redne	322.045	1.000 SIT	20.02.2001	02.03.2001	3.450,00 SIT
MLAJ Zadobrova	MTZG	redne	67.062	1.000 SIT	11.06.2001	20.06.2001	800,00 SIT
Kmečka družba holding, finančna družba	KDHP	prednostne	266.413	8.000 SIT	12.07.2001	18.07.2001	5.810,47 SIT
KS1 - naložbe	KSNR	redne	4.178.783	1.000 SIT	07.08.2001	10.08.2001	350,90 SIT
Pulsar holding	PLHR	redne	939.326	1.000 SIT	08.08.2001	13.08.2001	217,00 SIT
Aktiva Avant, finančna družba	AAFR	redne	4.814.478	1.000 SIT	13.08.2001	16.08.2001	200,00 SIT

##### OBVEZNICE

Izdajatelj	Oznaka	Izdaja	Število sprejetih obveznic	Apoenska struktura	Obrestna mera in zapadlost	Datum sprejema	Datum pričetka trgovanja
Probanka	PRB4	4. izdaja	50.000	100 EUR	5,5%, 24.9.2007	06.03.2001	15.03.2001
Stanovanjski sklad RS	SSR3	3. izdaja	20.000	100.000 SIT	TOM + 6,10%, 5.1.2011	21.05.2001	28.05.2001

##### PIDI

Izdajatelj	Oznaka	Vrsta delnic	Število sprejetih delnic	Nominalna vrednost delnice	Datum sprejema	Datum pričetka trgovanja	Notni tečaj prvega dne trg.
PID Kmečka družba	KDPN	redne	95.913.558	100 SIT	01.02.2001	09.02.2001	20,93 SIT
ID Kmečka družba	KDIN	redne	92.046.145	100 SIT	01.02.2001	09.02.2001	72,72 SIT
PID AKTIVA AVANT I	AAPR	redne	29.520.040	100 SIT	13.08.2001	22.08.2001	14,10 SIT

### IZKLJUČITVE DOLGOROČNIH VREDNOSTNIH PAPIRJEV V LETU 2001

#### PROSTI TRG

##### DELNICE

Izdajatelj	Oznaka	Vrsta delnic	Datum izključitve
Tovarna krmil Zalec	TKZG	redne	22.01.2001
Gruša Ljubljana	GRUG	redne	12.03.2001
Dolina trgovina	DVEG	redne	19.03.2001
Lisca Sevnica	LISG	redne	21.03.2001
Mercator Gorenjska	LOKG	redne	26.07.2001
Rudnik Mežica	RMEG	redne	26.07.2001
Kruhi Koper	KKPG	redne	07.08.2001

##### PIDI

Izdajatelj	Oznaka	Vrsta delnic	Datum izključitve
Certius 1	CE1N	redne	10.01.2001
PID Kmečka družba	KM0N	redne	15.01.2001
Maxima 2 Ljubljana	MX2N	redne	05.07.2001
Maxima 3 Ljubljana	MX3N	redne	05.07.2001
Kompas sklad 1	KS1N	redne	08.08.2001
Pulsar Ljubljana	PLON	redne	09.08.2001
Aktiva Avant I	AA1N	redne	13.08.2001

### RAZŠIRITVE KOTACIJE DOLGOROČNIH VREDNOSTNIH PAPIRJEV V LETU 2001

#### BORZNA KOTACIJA

##### DELNICE

Izdajatelj	Oznaka	Vrsta delnic	Št.delnic pred razširitvijo	Št.delnic po razširitvi	Datum razširitve
Salus	SALR	redne	116.470	124.960	12.01.2001
Dolenjska banka	DOBR	redne	279.290	376.515	28.08.2001
Lek	LEKB	prednostne	138.730	138.820	10.09.2001

##### OBVEZNICE

Izdajatelj	Oznaka	Izdaja	Št.obveznic pred razširitvijo	Št.obveznic po razširitvi	Datum razširitve
Republika Slovenija	RS23	23. izdaja	169.045	400.000	14.03.2001
Republika Slovenija	RS24	24. izdaja	331.000	499.600	19.04.2001
Republika Slovenija	RS25	25. izdaja	318.790	800.000	05.06.2001

**PROSTI TRG****DELNICE**

Izdajatelj	Oznaka	Vrsta delnic	Št.delnic pred razširitvijo	Št.delnic po razširitvi	Datum razširitve
JATA, Proizvodnja in trgovska družba	JMLG	redne	91.322	119.602	22.01.2001
KD Group	SKDR	redne	20.000	99.176	21.09.2001

**PIDI**

Izdajatelj	Oznaka	Vrsta delnic	Št.delnic pred razširitvijo	Št.delnic po razširitvi	Datum razširitve
Maxima 1 Ljubljana	MX1N	redne	93.990.312	216.646.243	05.07.2001

**POKOJNINSKI BONI**

Izdajatelj	Oznaka	Št.bonov pred razšir.	Št.bonov po razširitvi	Datum razširitve
Kapitalska družba	PBON	143.690.036	143.599.295	09.03.2001

**ZOŽITVE KOTACIJ DOLGOROČNIH VREDNOSTNIH PAPIRJEV V LETU 2001****PROSTI TRG****DELNICE**

Izdajatelj	Oznaka	Vrsta delnic	Št.delnic pred zmanjšanjem	Št.delnic po zmanjšanju	Datum zmanjšanja
JATA REJA Ljubljana	JRDG	redne	93.859	84.474	04.01.2001
Cetis	CETG	redne	220.642	200.000	16.01.2001
VALKARTON d.d. Logatec	VLOG	redne	871.157	852.097	02.03.2001
Kmečka družba holding, finančna družba	KDHR	redne	1.191.382	924.969	12.07.2001
Intertrade ITS d.d.	ITSG	redne	1.410.000	1.260.000	17.09.2001

**PIDI**

Izdajatelj	Oznaka	Vrsta delnic	Št.delnic pred zmanjšanjem	Št.delnic po zmanjšanju	Datum zmanjšanja
Mercata	MR0N	redne	57.913.162	28.923.982	16.01.2001
Mercata1	MR1N	redne	53.753.643	26.821.153	16.01.2001

**OSTALE SPREMEMBE V VREDNOSTNIH PAPIRIH V LETU 2001****PROSTI TRG****DELNICE**

Izdajatelj	Stara oznaka	Nova oznaka	Vrsta delnic	Nominalna vrednost pred spremembo	Nominalna vrednost po spremembi	Število delnic po spremembi	Datum spremembe
Medvešek Pušnik	MPL	MPLR	redne	1.000 SIT	2.000 SIT	80.000	11.07.2001

**OBVEZNICE, KI SO ZAPADLE V LETU 2001**

Izdajatelj	Oznaka	Izdaja	Trg	Zadnji dan trgovanja	Datum zapadlosti
Slovenska zadružna kmetijska banka Ljubljana	ZKB2	2. izdaja	borzna kotacija	26.03.2001	01.04.2001
Abanka 2. izdaja	AB02	2. izdaja	borzna kotacija	24.04.2001	01.05.2001
Krekova banka 1. izdaja	KRB1	1. izdaja	borzna kotacija	22.06.2001	01.07.2001
Poštna banka Slovenije 1. izdaja	PBS1	1. izdaja	borzna kotacija	27.08.2001	01.09.2001
Banka Celje 2. izdaja	BCE2	2. izdaja	borzna kotacija	10.09.2001	15.09.2001
Občina Laško	OLSO	1. izdaja	prosti trg	24.09.2001	01.10.2001

**ČLANSTVO V LETU 2001**

ČLAN	DATUM	Vključitev/ izključitev	Skupno število članov
BPD Fida	31.12.2000	Trajna izključitev	33
BONA FIDE BPH, d.o.o.	28.02.2001	Trajna izključitev	32

## F) SEZNAM VREDNOSTNIH PAPIRJEV

### F1) DELNICE - BORZNA KOTACIJA

Izdajatelj	Vrsta delnic	Trgovalna koda	Dejavnost	V sodni register vpisani in vplačani osnovni kapital (v 000 SIT)	Sestava kapitala	Datum sprejema	Datum začetka trgovanja	Enotni tečaj prvega trgovnega dne	Nom. vred. delnice (v SIT)	Število delnic na organiziranem trgu	Dividenda za leto 2000	Datum brez upravičenja do dividende	Naslov izdajatelja	Telefon Faks	Direktor družbe Kontaktne osebe
1 Aerodrom Ljubljana	redne imenske	AELG	letališke storitve	3.796.527	1.936.229 rednih delnic na ime in 1.860.298 prednostnih participativnih delnic z omejeno glasovalno pravico z nominalno 1.000 SIT	15.09.1997	08.10.1997	2.203,53 SIT	1.000	1.936.229	156,00 SIT	28.06.2001	Zg.Brnik 130a 4210 Brnik	Tel: 04 20 61 000 Faks: 04 20 21 220	Viktor Može - predsednik uprave Nada Pesjak - članica uprave Marina Županc - direktorica fin.sektorja
2 Banka Koper	redne imenske	BKP	banka	5.313.590	531.359 rednih delnic z nominalno 10.000 SIT	24.02.2000	14.03.2000	26.391,30 SIT	10.000	531.359	4.500,00 SIT	29.06.2001	Pristaniška 14 6502 Koper	Tel: 05 66 51 100 Faks: 05 66 51 369	Vojko Čok - predsednik uprave Igor Bahčič - vodja službe
3 Banka Vipava	prednostne	VPPP	banka	1.050.000	35.000 rednih in 17.500 prednostnih delnic z nominalno 20.000 SIT	15.06.1994	28.06.1994	41.555,36 SIT	20.000	17.500	1.600,00 SIT	27.06.2001	Erjavčeva 2 5000 Nova Gorica	Tel: 05 33 85 000 Faks: 05 30 28 506	Egijdi Birska - predsednik uprave Martin Murovec
4 Blagovni trgovinski center BTC Ljubljana	redne imenske	BTC	oddajanje poslovnih prostorov in skladišč	5.806.624	725.828 navadnih delnic na ime z nominalno 8.000 SIT	26.09.1994	04.10.1994	13.000,00 SIT	8.000	725.828	350,00 SIT	26.06.2001	Šmartinska 152 1533 Ljubljana	Tel: 01 58 51 470 Faks: 01 52 44 070	Jože Memal - generalni direktor Rajko Čvorovič - vodja računovodstva
5 Comet Zreče	redne imenske	CHZG	proizvodnja umetnih brusilnih sredstev in druge tehnične keramike	1.700.688	1.700.688 navadnih delnic na ime z nominalno 1.000 SIT	22.10.1998	02.11.1998	1.513,16 SIT	1.000	1.700.688	n.p.	n.p.	Tovarniška 5 3214 Zreče	Tel: 03 75 75 000 Faks: 03 75 75 100	Marjan Lorgler - generalni direktor Zdravko Ivačič - poslovni sekretar
6 Delo Ljubljana	redne imenske	DELR	založništvo, izdajanje časopisov	667.464	667.464 rednih delnic na ime z nominalno 1.000 SIT	17.12.1998	13.01.1999	7.636,77 SIT	1.000	667.464	1.000,00 SIT	23.07.2001	Dunajska 5 1000 Ljubljana	Tel: 01 47 37 400 Faks: 01 47 37 406	Jure Apih - predsednik uprave Emil Šuštar, Ivo Oman - član uprave
7 Delo Prodaja	redne imenske	DPRG	prodaja in distribucija časopisov	593.549	593.549 rednih delnic na ime z nominalno 1.000 SIT	25.01.2001	12.02.2001	8.212,72 SIT	1.000	593.549	360,00 SIT	29.06.2001	Dunajska 5 1000 Ljubljana	Tel: 01 47 38 600 Faks:	Jure Božič - predsednik uprave Biserka Božičnik Krizanec
8 Dolenjska banka Novo mesto	redne imenske	DOBR	banka	3.012.360	376.545 rednih imenskih z nominalno 8.000 SIT	22.12.1995	22.03.1996	15.842,21 SIT	8.000	138.820	2.000,00 SIT	22.06.2001	Seidlova 3 8000 Novo mesto	Tel: 07 33 16 500 Faks: 07 33 21 113	Franci Borsan - generalni direktor Irena Košmerl - vodja oddelka sredstev
9 Droga Portorož	redne imenske	DRPG	predelava in pakiranje kave, začimb, čajev in drugih živilskih proizvodov	2.827.680	282.768 rednih delnic na ime z nominalno 10.000 SIT	14.05.1996	12.06.1996	13.320,65 SIT	10.000	282.768	1.625,00 SIT	01.06.2001	Industrijska cesta 21 6310 Izola	Tel: 05 663 15 21 Faks: 05 663 15 34	Majša Čačovič - predsednik uprave Lilijana Ivanek Pečar - vodja odnosov z javnostmi
10 Emona obala Koper	redne imenske	EOKG	trgovina z živilskimi in neživilskimi proizvodi na drobno in na debelo	1.741.456	1.741.456 rednih delnic na ime z nominalno vrednostjo 1.000 SIT	16.12.1997	7.1.1998 (28.4.97 prosti trg)	2.700,00 SIT (2.762,67 SIT)	1.000	174.1456	n.p.	n.p.	Pristaniška 12 6000 Koper	Tel: 05 665 31 00 Faks: 05 639 86 82	Zmago Furlan - direktor Samo Faganelli - strokovni sodelavec
11 Etoi Celje	redne imenske	ETOG	predelava arom in eteričnih olj	2.745.760	274.576 navadnih delnic na ime z nominalno 10.000 SIT	21.11.1996	21.02.1997	17.043,27 SIT	10.000	274.576	1.500,00 SIT	04.06.2001	Škofja vas 39 3000 Celje	Tel: 03 42 77 100 Faks: 03 42 77 118	Ivan Ferme - generalni direktor Brigita Čokl - vodja financ in računovodstva
12 Geodetski zavod Slovenije	redne imenske	GZRG	izmera in kartiranje zemljišč	379.820	379.820 rednih delnic na ime z nominalno vrednostjo 1.000 SIT	14.12.2000	08.01.2001	1.100,00 SIT	1.000	379.820	50,00 SIT	28.06.2001	Zemljemerska 12 1000 Ljubljana	Tel: 01 23 14 521 Faks:	Rudi Zavrl - direktor Rade Vučkovič - direktor sektorja služb zavoda
13 Gorenje Velenje	redne imenske	GRVG	proizvodnja električnih gospodinjstvih aparatov	12.200.000	12.200.000 rednih delnic z nominalno 1.000 SIT	30.10.2000	10.11.2000 (2.6.1998 prosti trg)	1.994,40 SIT (1.483,65 SIT)	1.000	12.200.000	70,00 SIT	28.06.2001	Partizanska 12 3000 Velenje	Tel: 03 89 91 000 Faks: 03 58 51 745	Jože Stanič - predsednik uprave Silva Globačnik
14 Gradbeno podjetje Grosuplje	redne imenske razreda B	GPG	gradbena dejavnost	1.994.111	199.411 rednih imenskih delnic razreda B z nominalno 10.000 SIT	14.12.1994	23.12.1994	15.782,08 SIT	10.000	199.411	n.p.	n.p.	Emonska 8 1000 Ljubljana	Tel: 01 4709 300 Faks: 01 42 58 327	Bogdan Korošec - generalni direktor Brigita Kolenc - finančna direktorica
15 Intereuropa Koper	redne imenske	IEKG	mednarodna špedicija, pomorska agencija in mednarodni cestni tovorni promet	7.210.700	7.210.700 rednih delnic na ime z nominalno 1.000 SIT	24.12.1997	12.01.1998	2.111,24 SIT	1.000	7.210.700	160,00 SIT	09.07.2001	Vojkovo nabrežje 32 6000 Koper	Tel: 05 664 10 00 Faks: 05 664 26 74	Jože Kranjc - predsednik uprave Matej Okretič - sektor za finance
16 Istrabenz Koper	redne imenske	ITBG	upravljanje holding družb	5.180.000	5.180.000 navadnih delnic na ime z nominalno 1.000 SIT	30.05.1997	16.6.1997 (3.2.97 prosti trg)	2.812,32 SIT (3.479,56 SIT)	1.000	5.180.000	80,00 SIT	01.06.2001	Ulica Zore Perello Godina 2 6000 Koper	Tel: 05 665 75 00 Faks: 05 662 15 15	Janko Kosmina - generalni direktor Cvetka Erzetič - stiki z javnostmi Aldo Gabrijel - član uprave
17 Kompas MTS	redne imenske	MTSG	prostocarinarska prodaja, mejno-turistična dejavnost	3.526.714	3.526.714 navadnih delnic na ime z nominalno 1.000 SIT	24.11.2000	08.12.2000	1.255,24 SIT	1.000	3.526.714	500,00 SIT	26.04.2001	Pražakova 4 1000 Ljubljana	Tel: 01 23 44 100 Faks: 01 23 19 156	Veronika Šketa - direktorica Mateja Fortič - namestnica direktorice
18 Kolinska Ljubljana	redne imenske	KOLR	proizvodnja in prodaja živilskih izdelkov	3.169.525	3.169.525 rednih imenskih delnic z nominalno 1.000 SIT	24.11.1995	08.01.1996	1.123,67 SIT	1.000	3.166.992	100,00 SIT	31.07.2001	Šmartinska c. 30 1000 Ljubljana	Tel: 01 47 21 500 Faks: 01 47 21 708	Lojze Deželak - generalni direktor Iztok Brič - direktor finančno računovodskega sektorja
19 Koloniale veletrovinna Maribor	redne imenske	KLMG	prodaja blaga na veliko z živilskimi in neživilskimi proizvodi na domačem trgu	650.516	650.516 navadnih delnic na ime z nominalno 1.000 SIT	24.02.2000	22.03.2000 (30.7.1999 prosti trg)	1.716,47 SIT (1.800,00 SIT)	1.000	650.516	n.p.	n.p.	Tržaška cesta 39 2000 Maribor	Tel: 02 300 85 00 Faks: 02 331 35 62	Gorazd Kutnjak - direktor Radovan Kovačević - pomočnik direktorja za finančno računovodski sektor
20 Kovinotehna Celje	prednostne imenske	KCEU	trgovina na debelo na programu črne in barvne metalurgije in trgovina na drobno	4.652.459	4.124.504 rednih na ime in 527.955 prednostnih na ime z nominalno 1.000 SIT	03.07.1996	17.07.1996	400,00 SIT	1.000	527.955	n.p.	n.p.	Mariborska 7 3000 Celje	Tel: 03 54 32 606 Faks: 03 54 19 216	Marta Bertonec - predsednica uprave Natalija Šketa - marketing

F1) DELNICE - BORZNA KOTACIJA

Izdajatelj	Vrsta delnic	Trgovalna koda	Dejavnost	V sodni register vpisani in vplačani osnovni kapital (v 000 SIT)	Sestava kapitala	Datum sprejema	Datum začetka trgovanja	Enotni tečaj prvega trgovalnega dne	Nom. vred. delnice (SIT)	(v)	Število delnic na organiziranem trgu	Dividenda za leto 2000	Datum brez upravičenja do dividende	Naslov izdajatelja	Telefon Faks	Direktor družbe Kontaktne osebe
21	Kovinotehna Celje	redne imenske	KCEG	trgovina na debelo na programu črne in barvne metalurgije in trgovina na drobno	4.652.459	4.124.504 rednih na ime in 527.955 prednostnih na ime z nominalno 1.000 SIT	03.07.1996	17.07.1996	405,06 SIT	1.000	4.124.504	n.p.	n.p.	Mariborska 7 3000 Celje	Tel: 03 54 32 606 Faks: 03 54 19 216	Maria Bertonec - predsednica uprave Natalija Šketa - marketing
22	Krka tovarna zdravil Novo mesto	redne imenske	KRKG	proizvodnja farmacevtskih preparatov	14.170.448	3.542.612 rednih delnic na ime po 4.000 SIT	14.10.1997	4.11.1997 (10.2.97 prosti trg)	21.370,19 SIT (26.167,36 SIT)	4.000	3.542.612	700,00 SIT	21.06.2001	Šmarješka c. 6 8501 Novo mesto	Tel: 07 33 12 111 Faks: 07 33 21 537	Miloš Kováčič - generalni direktor Mihaela Korent - služba za planiranje in poslovne informacije
23	Lek Ljubljana	redne imenske razred A	LEKA	proizvodnja farmacevtskih in kemičnih izdelkov	11.599.056	1.792.782 rednih razreda A in 140.394 prednostnih razreda B z nominalno 6.000 SIT	19.07.1996	11.09.1996	13.790,97 SIT	6.000	1.790.623	950,00 SIT	04.07.2001	Verovškova 57 1526 Ljubljana	Tel: 01 588 21 111 Faks: 01 568 10 35	Metod Dragonja - predsednik uprave Katarina Klemenc
24	Lek Ljubljana	prednostne imenske razred B	LEKB	proizvodnja farmacevtskih in kemičnih izdelkov	11.599.056	1.792.782 rednih razreda A in 140.394 prednostnih razreda B z nominalno 6.000 SIT	09.04.1999	06.05.1999	37.000,00 SIT	6.000	138.820	1.130,00 SIT	04.07.2001	Verovškova 57 1526 Ljubljana	Tel: 01 588 21 111 Faks: 01 568 10 35	Metod Dragonja - predsednik uprave Katarina Klemenc
25	Luka Koper	redne imenske	LKPG	prekladanje, skladiščenje in druge pristaniške storitve	14.000.000	7.140.000 navadnih delnic in 6.860.000 prednostnih participativnih delnic z omejeno glasovalno pravico z nominalno 1.000 SIT	01.10.1996	20.11.1996	2.502,13 SIT	1.000	7.140.000	150,00 SIT	20.07.2001	Vojkovo nabrežje 38 6000 Koper	Tel: 05 665 69 56 Faks: 05 639 80 40	Bruno Korelič - generalni direktor Karlo Roih
26	Mercator poslovni sistem Ljubljana	redne imenske	MELR	trgovina, agroživilska industrija, kmetijstvo in gostinska dejavnost	32.085.040	3.208.504 rednih delnic na ime z nominalno 10.000 SIT	10.12.1997	22.12.1997 (4.4.96 prosti trg)	4.296,36 SIT (3.574,07 SIT)	10.000	3.208.504	300,00 SIT	14.06.2001	Dunajska cesta 107 1000 Ljubljana	Tel: 01 560 10 000 Faks: 01 568 21 000	Zoran Jankovič - predsednik uprave Jadranka Dakič - članica uprave
27	Merkur Kranj	redne imenske	MER	trgovina na debelo in drobno s kovinskimi proizvodi, inštalacijskim materialom, napravami za ogrevanje	9.125.850	912.585 rednih delnic na ime z nominalno 10.000 SIT	19.11.1998	30.11.1998	18.004,84 SIT	10.000	912.585	550,00 SIT	09.07.2001	Cesta na Okroglo 7 4202 Naklo	Tel: 04 206 70 000 Faks: 04 25 88 805	Bine Kordež - predsednik uprave Ana Hostnik - direktorica ekonomsko analitičnega področja
28	Milnotest Ajdovščina	redne imenske	MAJG	živilska industrija	2.389.177	2.389.177 rednih delnic na ime z nominalno 1.000 SIT	06.03.2000	03.04.2000	1.050,00 SIT	1.000	2.389.177	20,00 SIT	01.06.2001	Tovarniška 14 5270 Ajdovščina	Tel: 05 364 45 000 Faks: 05 366 1037	David Nabergoj - predsednik uprave
29	Nika investiranje in razvoj Brežice	redne imenske	NIKA	finančne storitve	480.000	400.000 rednih delnic na prinosnika 1.izdaje serije A in 80.000 rednih delnic na prinosnika 2.izdaje serije A vse z nominalno 1.000 SIT	04.06.1991	01.07.1991	1.755,00 SIT	1.000	479.688	n.p.	n.p.	Trg izgnancev 1a 8250 Brežice	Tel: 07 49 62 236 01 432 41 16 Faks: 07 69 62 852 01 433 11 55	Branko Šušterič - direktor
30	Petrol Ljubljana	redne imenske	PETG	prodaja naftnih derivatov	12.517.806	2.086.301 rednih imenskih delnic z nominalno 6.000 SIT	18.03.1997	05.05.1997	17.178,89 SIT	6.000	2.086.301	500,00 SIT	06.07.2001	Dunajska 50 1000 Ljubljana	Tel: 01 47 14 102 Faks: 01 47 14 158	Janez Lotrič - predsednik uprave Franci Perčič - svetovalec direktorja
31	Pivovarna Laško	redne imenske	PILR	proizvodnja in prodaja piva	6.534.256	6.534.256 rednih imenskih delnic z nominalno 1.000 SIT	13.01.2000	01.02.2000	5.634,77 SIT	1.000	6.363.405	140,00 SIT	31.05.2001	Trubarjeva 28 3270 Laško	Tel: 03 734 80 000 Faks: 03 57 31 637	Anton Turnšek - direktor Dragica Čepin - vodja službe računovodstva
32	Pivovarna Union	redne imenske	PULG	proizvodnja piva, mineralnih vod in brezalkoholnih pijač ter drugih živil	4.511.140	451.114 rednih imenskih delnic z nominalno 10.000 SIT	22.02.2000	06.03.2000	45.363,89 SIT	10.000	451.114	615,00 SIT	01.08.2001	Pivovarniška ulica 2 1001 Ljubljana	Tel: 01 47 17 251 Faks: 01 47 17 255	Dimitrije Lavrič - predsednik uprave Frančiška Hunjet - finančna direktorica
33	Probanka Maribor	prednostne imenske	PRBP	banka	1.200.000	800.000 navadnih imenskih delnic razreda A in 400.000 prednostnih imenskih delnic razreda B vse z nominalno 1.000 SIT	30.03.1993	30.03.1993	14.613,14 SIT	1.000	400.000	242,00 SIT	13.06.2001	Gosposka 23 2000 Maribor	Tel: 02 25 20 500 Faks: 02 25 25 600	Romana Pajenk - generalna direktorica Jure Verhovnik - odnosi z javnostmi
34	Salus Ljubljana	redne prinosniške - serija B	SALR	trgovina na debelo s farmacevtskimi, medicinskimi in drugimi proizvodi	265.000	10.000 imenskih razreda A in 125.000 prinosniških razreda B z nominalno 1000 SIT ter 10.000 prednostnih z nominalno 10.000 SIT	16.01.1992	16.01.1992	2.460,00 SIT	1.000	124.970	3.000,00 SIT	17.05.2001	Mašera Spasičeva 10 1000 Ljubljana	Tel: 01 589 91 42 Faks: 01 568 10 22	Marko Rupret - direktor Jurij Samec - svetovalec direktorja
35	Sava Kranj	redne imenske	SAVA	gumarska in kemična industrija	17.209.870	1.720.987 rednih delnic z nominalno 10.000 SIT	13.12.1999	06.01.2000	17.386,75 SIT	10.000	1.720.987	480,00 SIT	18.06.2001	Škofjeloška c.6 4502 Kranj	Tel: 04 206 5000 Faks: 04 206 6446	Janez Bohorič - predsednik uprave Miha Dolnar
36	SKB banka Ljubljana	redne imenske 1. in 2. izdaja	SKBB	banka	7.800.000	7.800.000 rednih delnic z nominalno 1.000 SIT	19.11.1991	19.11.1991	30.000,00 SIT	1.000	7.800.000	n.p.	n.p.	Ajdovščina 4 1513 Ljubljana	Tel: 01 471 51 000 Faks: 01 471 56 17	Cvetka Sešek - predsednica uprave Edita Kuželj Krajnovič (dir. trženje in odnos z javnostmi)
37	Tehnounion Ljubljana	redne imenske	TEHG	zastopanje in trženje motornih vozil	840.050	84.005 rednih delnic z nominalno 10.000 SIT	19.11.1998	26.11.1998	55.800,00 SIT	10.000	84.005	n.p.	n.p.	Bravničarjeva 11 1000 Ljubljana	Tel: 01 513 50 000 Faks: 01 23 29 868	Božidar Linhart - predsednik uprave Matjaž Veberič
38	Terme Čatež	redne imenske	TCRG	medicinska rehabilitacija in turizem	2.699.886	449.981 delnic po 6.000 SIT	07.06.1993	26.08.1993 (9.5.97 iz B v A)	1.156,61 SIT	6.000	449.981	500,00 SIT	22.06.2001	Topliška c. 35 8250 Brežice	Tel: 07 49 35 910 Faks: 07 49 62 721	Borut Mokrovič - direktor Zvone Krucl - pomočnik direktorja
39	Zdravilišče Moravske toplice	redne imenske	ZMTG	specialistična ambulantna dejavnost, gostinstvo, turizem	2.861.843	2.861.843 navadnih delnic na ime z nominalno 1.000 SIT	11.09.1997	25.09.1997	1.198,26 SIT	1.000	2.861.843	n.p.	n.p.	Kranjčeva 12 9226 Moravske Toplice	Tel: 02 51 12 300 Faks: 02 548 16 07	Dušan Bencik - direktor Marjan Maček - pomočnik direktorja

F1) DELNICE - BORZNA KOTACIJA

Izdajatelj	Vrsta delnic	Trgovalna koda	Dejavnost	V sodni register vpisani in vplačani osnovni kapital (v 000 SIT)	Sestava kapitala	Datum sprejema	Datum začetka trgovanja	Enotni tečaj prvega trgovalnega dne	Nom. vred. delnice (SIT)	Število delnic na organiziranem trgu	Dividenda za leto 2000	Datum brez upravičenja do dividende	Naslov izdajatelja	Telefon Faks	Direktor družbe Kontaktne osebe
40 Radenska Radenci	redne imenske	RARG	opravljanje dejavnosti turizma, polnitev mineralnih voda in brezalkoholnih pijač in proizvodnja polnilne in pakirne opreme	5.061.856	5.061.856 rednih delnic na ime z nominalo 1.000 SIT	07.02.1997	03.04.1997	1.984,08 SIT	1.000	5.061.856	n.p.	29.05.2001	Zdraviliško naselje 14 9252 Radenci	Tel: 02 520 20 20 Faks: 02 566 15 40	Alojz Behek - generalni direktor Milan Verdev - stiki z javnostmi
41 Žito Ljubljana	redne imenske	ZTOG	podjetniško in poslovno svetovanje	3.487.650	348.765 rednih delnic na ime z nominalo 10.000 SIT	03.03.2000	20.03.2000 (do 16.6.2000 v B)	20.502,10 SIT	10.000	337.446	510,00 SIT	22.06.2001	Šmartinska cesta 154 1000 Ljubljana	Tel: 01 54 01 373 Faks: 01 540 41 75	Rudolf Kajtner- predsednik uprave Bojan Štravs - vodja finančno računovodske službe
42 Živila Kranj	redne imenske	ZKNG	trgovina in gostinstvo	3.199.970	319.997 rednih delnic na ime z nominalo 10.000 SIT	13.04.2000	15.05.2000	11.841,30 SIT	10.000	319.997	n.p.	n.p.	Cesta na Okroglo 3 4202 Naklo	Tel: 04 25 71 122 Faks: 04 25 71 164	Branko Remic - direktor družbe



## F2) DELNICE - PROSTI TRG

	Izdajatelj	Trgovalna koda	Vrsta delnic	Datum sprejema	Datum začetka trgovanja	Dejavnost	V sodni register vplisani in vplačani osnovni kapital (v 000 SIT)	Sestava kapitala	Enotni tečaj prvega trgovalnega dne	Nom. vred. delnice (v SIT)	Dividenda za leto 2000	Datum brez upravičenja do dividende	Št. delnic na organiziranem trgu	Naslov izdajatelja	Telefon Faks	Direktor družbe Kontaktne osebe
1	Agrokombinat Maribor	AKMG	redne imenske	21.09.1999	24.09.1999	trgovina, proizvodnja krmil za živino, žita, izdelkov mleka in mesa ter storitve silosov	499.291	499.291 rednih delnic na ime z nominalno 1.000 SIT	250,00 SIT	1.000	n.p.	n.p.	403.808 rednih delnic	Partizanska cesta 6 2000 Maribor	Tel: 02 25 24 201 Faks: 02 25 11 681	Bogdan Pečuh - predsednik uprave
2	AKTIVA AVANT Finančna družba	AAFR	reden imenske	13.08.2001	16.08.2001	dejavnost holdingov	4.820.973	4.820.973 rednih delnic na ime z nominalno 1.000 SIT	200,00 SIT	1.000	n.p.	n.p.	4.814.478 rednih delnic	Dunajska 156 1000 Ljubljana	Tel: 01 560 46 71 Fax: 01 560 46 77	Andreja Kodrin - direktorica Barbara Vitič-Vrancičar
3	Alpdom Radovljica	ALDG	redne imenske	04.04.2000	07.04.2000	nepremičninsko poslovanje: upravljanje s stanovanji, inženiring s posli, prodaja stanovanj	47.816	47.816 rednih delnic na ime z nominalno 1.000 SIT	1.450,00 SIT	1.000	n.p.	n.p.	47.816 rednih delnic	Cankarjeva 1 Radovljica	Tel: 04 53 74 500 Faks: 04 53 14 211	Jože Kapus - direktor
4	Alpetour potovalna agencija Kranj	APAG	redne imenske	21.07.2000	02.08.2000	prevoz potnikov v cestnem potniškem prometu	771.662	385.831 rednih delnic na ime z nominalno 2.000 SIT	1.000,00 SIT	2.000	n.p.	n.p.	263.042 rednih delnic	Mirka Vadnova 8 4000 Kranj	Tel: 04 204 20 11 Faks: 04 20 42 570	Janko Knaflič - predsednik uprave
5	Avant holding Ljubljana	AVHR	redne imenske	10.04.2000	14.04.2000	upravljanje s holding družbami, podjetniško in poslovno svetovanje, raziskovanje trga ter poslovanje z lastnimi nepremičninami	706.855	706.855 rednih delnic na ime z nominalno 1.000 SIT	401,00 SIT	1.000	n.p.	n.p.	706.855 rednih delnic	Dunajska 156 WTC 1000 Ljubljana	Tel: 01 56 87 200 Faks: 01 56 87 439	Andrej Bergant - direktor
6	Avto Celje	AVCG	redne imenske	22.01.1997	04.02.1997	prodaja in servis motornih vozil	418.077	418.077 rednih delnic na ime z nominalno 1.000 SIT	2.865,67 SIT	1.000	n.p.	n.p.	418.077 rednih delnic	Ljubljanska c.11 3000 Celje	Tel: 03 426 1304 Faks: 03 54 84 482	Anton Guzej - predsednik uprave Stane Leskovšek
7	Avtoprevoznništvo in servisi Velenje	ASVG	redne imenske	22.08.1997	01.09.1997	prevoz blaga in potnikov v cestnem prometu	308.696	308.696 rednih delnic na ime z nominalno 1.000 SIT	320,00 SIT	1.000	n.p.	n.p.	308.696 rednih delnic	Koroška 64 3320 Velenje	Tel: 03 586 92 01 Faks: 03 58 55 557	Jakob Holešek - direktor Drago Dolenc
8	Belinka holding Ljubljana	BELG	redne imenske	05.10.2000	19.10.2000	upravljanje družb	2.702.532	2.702.532 rednih delnic na ime z nominalno 1.000 SIT	2.200,00 SIT	1.000	120,00 SIT	22.06.2001	2.702.532 rednih delnic	Zasavska cesta 95 1000 Ljubljana	Tel: 01 588 62 99 Faks: 01 588 63 03	mag. Silvo Svete - direktor
9	Bohor žaga in furnirnica Šentjur	BFUG	redne imenske	09.06.1997	18.06.1997	žaganje lesa, proizvodnja furnirja	263.067	263.067 rednih delnic z nominalno 1.000 SIT	2.500,00 SIT	1.000	n.p.	n.p.	209.170 rednih delnic	Leona Dobrotinška 9 3230 Šentjur	Tel: 03 746 15 00 Faks: 03 57 43 628	Bojan Karner - direktor
10	Capita Ljubljana	CAP1	redne imenske	26.08.1997	05.09.1997	upravljanje holding družb	582.021	582.021 rednih delnic na ime z nominalno 1.000 SIT	556,63 SIT	1.000	n.p.	n.p.	582.021 rednih delnic	Pražakova 6 1000 Ljubljana	Tel: 01 433 51 66 Faks: 01 433 22 01	Zoran Švara - direktor Mojca Dolensek
11	Cementarna Trbovlje	CTRG	redne imenske	24.05.2000	29.05.2000	proizvodnja cementa	176.600	176.600 rednih delnic na ime z nominalno 10.000 SIT	25.846,15 SIT	10.000	n.p.	n.p.	176.600 rednih delnic	Kolodvorska cesta 5 Trbovlje	Tel: 03 56 52 300 Faks: 03 56 52 440	Janez Malovrh - predsednik uprave
12	Certius holding, družba za investiranje	CERR	redne imenske	10.01.2001	15.01.2001	upravljanje holding družb	1.875.377	1.875.377 rednih delnic na ime z nominalno 1.000 SIT	440,00 SIT	1.000	n.p.	n.p.	1.875.377 rednih delnic	Dunajska 156, Ljubljana	Tel: 01 568 81 22 Faks: 01 540 32 51	Matjaž Satler - direktor DZU in PID Samo Stonič
13	Cetis Celje	CETG	redne imenske	27.02.1997	10.03.1997	proizvodnja grafičnih potrebnin in papirja	2.400.000	200.000 rednih delnic z nominalno 12.000 SIT	8.821,17 SIT	12.000	n.p.	n.p.	200.000 rednih delnic	Čopova 24 3000 Celje	Tel: 03 42 78 500 Faks: 03 42 78 817	Drago Polak - direktor Miro Zakrajšek
14	Cinkarna Celje	CICG	redne imenske	27.02.1998	06.03.1998	proizvodnja kemikalij in predelava cinka	4.887.756	814.626 rednih delnic z nominalno 6.000 SIT	6.300,00 SIT	6.000	520,00 SIT	02.07.2001	812.477 rednih delnic	Kidričeva 26 3000 Celje	Tel: 03 42 76 000 Faks: 03 54 11 178	Marjan Prelec - generalni direktor Marija Kolarič
15	CM Celje	CEMG	redne imenske	19.02.2001	01.03.2001	družba za nizke in visoke gradnje cest in mostov	643.570	64.357 rednih delnic z nominalno 10.000 SIT	13.500,00 SIT	10.000	1.000,00 SIT	n.p.	64.357 rednih delnic	Lava 42 3000 Celje	Tel: 03 426 61 00	Andrej Kamenšek - direktor
16	Color Medvode	COMG	redne imenske	05.01.1998	15.01.1998	proizvodnja sintetičnih smol in premazov	1.900.782	950.391 rednih delnic z nominalno 2.000 SIT	5.010,73 SIT	2.000	n.p.	n.p.	803.701 rednih delnic	Cesta komandanta Staneta 4 1215 Medvode	Tel: 01 362 91 00 Faks: 01 36 13 412	Bojan Dolar - direktor Slavica Brank
17	Creina Kranj	CRKG	redne imenske	15.02.2000	21.02.2000	proizvodnja in trgovina kmetijskih in industrijskih strojev in naprav	194.376	48.594 rednih delnic z nominalno 4.000 SIT	2.501,00 SIT	4.000	n.p.	n.p.	48.594 rednih delnic	Ulica Mirka Vadnova 8 4000 Kranj	Tel: 04 20 13 360 Faks: 04 20 13 363	Peter Zaletey - direktor
18	Dadas poslovni sistem Maribor	DAD	redne	05.09.1997	16.09.1997	finančni inženiring	125.280	31.320 rednih delnic z nominalno 4.000 SIT	6.500,00 SIT	4.000	n.p.	n.p.	31.320 rednih delnic	Partizanska c. 13a 2000 Maribor	Tel: 02 25 25 668 Faks: 02 25 25 615	Davorin Sadar - direktor
19	Dana Mirna	DMRG	redne imenske	02.06.1999	07.06.1999	predelava sadja in zelenjave ter proizvodnja brezalkoholnih in alkoholnih pijač	404.231	404.231 rednih delnic z nominalno 1.000 SIT	1.100,00 SIT	1.000	n.p.	n.p.	356.128 rednih delnic	Glavana cesta 34 8233 Mirna	Tel: 07 34 62 200 Faks: 07 34 62 210	Jože Pravne - direktor
20	Dom smreka Maribor	DSMG	redne imenske	17.09.1999	21.09.1999	trgovina na debelo in drobno z gradbenim materialom, kurjavo in lesom	406.199	406.199 rednih delnic z nominalno 1.000 SIT	420,00 SIT	1.000	n.p.	n.p.	406.199 rednih delnic	Valvasorjeva 12a 2000 Maribor	Tel: 02 33 18 111 Faks: 02 33 18 068	Miroslav Rieger - predsednik uprave
21	Dravinski dom Slovenske Konjice	DSKG	redne imenske	15.05.2000	19.05.2000	trgovina z živilskimi in neživilskimi izdelki na drobno in debelo	216.560	216.560 rednih delnic z nominalno 1.000 SIT	1.250,00 SIT	1.000	n.p.	n.p.	216.560 rednih delnic	Celjska cesta 2 Slovenske Konjice	Tel: 03 57 55 624 Faks: 03 57 54 642	Franc Verdel - direktor
22	DZS Ljubljana	DZS	redne imenske	07.05.1999	12.05.1999	založništvo in trgovina	1.429.368	1.429.368 rednih delnic z nominalno 1.000 SIT	2.141,02 SIT	1.000	n.p.	n.p.	1.429.368 rednih delnic	Mali trg 6 1000 Ljubljana	Tel: 01 43 23 233 Faks: 01 43 26 013	Bojan Petan - predsednik uprave
23	Egoles Škofja Loka	GKRG	redne imenske	14.09.1999	17.09.1999	izkoriščanje gozdov in prodaja lesnih sortimentov	258.300	258.300 rednih delnic z nominalno 1.000 SIT	800,00 SIT	1.000	n.p.	n.p.	258.300 rednih delnic	Kidričeva 56 4220 Škofja Loka	Tel: 04 511 13 50 Faks: 04 511 13 53	Andrej Drašler - direktor Anuška Soklič

## F2) DELNICE - PROSTI TRG

	Izdajatelj	Trgovalna koda	Vrsta delnic	Datum sprejema	Datum začetka trgovanja	Dejavnost	V sodni register vpisani in vplačani osnovni kapital (v 000 SIT)	Sestava kapitala	Enotni tečaj prvega trgovalnega dne	Nom. vred. delnice (v SIT)	Dividenda za leto 2000	Datum brez upravičenja do dividende	Št. delnic na organiziranem trgu	Naslov izdajatelja	Telefon Faks	Direktor družbe Kontaktne osebe
24	ELMO Ljubljana	IELG	redne imenske	16.02.2001	22.02.2001	elektroinstalacije	708.000	708.000 rednih delnic z nominalno 1.000 SIT	266,00 SIT	1.000	n.p.	n.p.	708.000 rednih delnic	Vojkova 58 1000 Ljubljana	Tel: 01 568 21 71 Fax: 01 436 76 66	Janko Novak - direktor
25	Emona krmila Ljubljana	EMKG	redne imenske	13.09.2000	26.09.2000	proizvodnja in prodaja krmnih mešanic za domače živali	26.860	26.860 rednih delnic z nominalno 12.000 SIT	33.000,10 SIT	12.000	2.600 SIT	30.07.2001	26.860 rednih delnic	Kavčičeva ulica 72 1000 Ljubljana	Tel: 01 584 26 00 Faks: 01 584 26 07	Marko Močan - direktor
26	Fructal Ajdovščina	FRAG	redne imenske	23.12.1997	06.01.1998	proizvodnja sadnih sokov	2.505.613	2.505.613 rednih delnic z nominalno 1.000 SIT	1.790,00 SIT	1.000	n.p.	n.p.	2.504.151 rednih delnic	Tovarniška cesta 7 5270 Ajdovščina	Tel: 05 36 91 202 Faks: 05 36 91 830	Cvetana Rijavec - direktorica Miran Božič
27	Gea college Ljubljana	GEAR	redne	05.01.1995	05.01.1995	izobraževanje in usposabljanje podjetnikov	147.885	147.885 rednih delnic z nominalno 1.000 SIT	2.500,00 SIT	1.000	n.p.	n.p.	147.885 rednih delnic	WTC, Dunajska 156 1000 Ljubljana	Tel: 01 568 70 02 Faks: 01 568 82 13	Matjaz Škaber - predsednik uprave
28	Gea tovarna olja Slovenska Bistrica	GSBG	redne imenske	22.07.1996	30.07.1996	proizvodnja rastlinskih olj in masti	846.600	846.600 rednih delnic na ime z nominalno 1.000 SIT	1.973,79 SIT	1.000	n.p.	n.p.	660.348 rednih delnic	Trg svobode 30 2310 Slovenska Bistrica	Tel: 02 843 26 10 Faks: 02 81 81 466	Leopold Turnšek - direktor Milka Liki - vodja SFR
29	PPC gorenjski sejem Kranj	GSKG	redne imenske	22.04.1999	29.04.1999	organizacija razstav, sejmov in kongresov	336.091	336.091 rednih delnic na ime z nominalno 1.000 SIT	611,00 SIT	1.000	n.p.	n.p.	336.091 rednih delnic	Stara cesta 25 4000 Kranj	Tel: 04 20 21 634 Faks: 04 20 22 696	Mitja Selan - direktor
30	Gradis GP Ljubljana	GLJG	redne imenske	07.07.1999	12.07.1999	gradbena operativa	609.500	304.750 rednih delnic z nominalno 2.000 SIT	2.000,00 SIT	2.000	n.p.	n.p.	304.750 rednih delnic	Ulica Gradnikove brigade 11 1000 Ljubljana	Tel: 01 541 40 53 Faks: 01	Janez Režun - predsednik uprave
31	Gradis SPO Ljubljana	GSLG	redne imenske	08.01.1999	13.01.1999	storitve strojne in gradbene mehanizacije ter transportne storitve	560.000	560.000 rednih delnic z nominalno 1.000 SIT	450,00 SIT	1.000	n.p.	n.p.	418.740 rednih delnic	Šmartinska 32 1000 Ljubljana	Tel: 01 43 17 322 Faks: 01	Stanislav Fidler - direktor
32	Grand hotel Union Ljubljana	GHUG	redne imenske	29.12.1999	05.01.2000	opravljanje hotelskih, predvsem nastanitve in prehrane gostov	1.814.613	1.814.613 rednih delnic z nominalno 1.000 SIT	2.136,10 SIT	1.000	n.p.	n.p.	1.814.613 rednih delnic	Miklošičeva 1 1000 Ljubljana	Tel: 01 30 81 986 Faks: 01 42 32 361	Bogdan Lipovšek - direktor
33	Gorenjski tisk Kranj	GTKG	redne imenske	11.09.1996	19.09.1996	grafična dejavnost	1.070.328	1.070.328 rednih delnic na ime z nominalno 1.000 SIT	900,00 SIT	1.000	80,00 SIT	19.07.2001	960.176 rednih delnic	Mirka Vadnova 6 4000 Kranj	Tel: 04 201 63 00 Faks: 04 20 16 301	Kristina Kobal - direktorica Marta Vehovec
34	Goriške opekarnice Renče	GORG	redne imenske	02.03.1999	08.03.1999	proizvodnja vseh vrst opečnih izdelkov iz gline	523.634	523.634 rednih delnic z nominalno 1.000 SIT	1.715,00 SIT	1.000	n.p.	n.p.	392.725 rednih delnic	Merljaki 7 5292 Renče	Tel: 05 39 85 200 Faks: 05 30 13 251	Jože Stibij - direktor
35	Gozdno gospodarstvo Bled	GGBG	redne imenske	22.12.1999	27.12.1999	izkoriščanje gozdov	611.900	611.900 rednih delnic z nominalno 1.000 SIT	650,00 SIT	1.000	n.p.	13.06.2001	611.900 rednih delnic	Ljubljanska cesta 19 4260 Bled	Tel: 04 57 50 000 Faks: 04 57 43 554	Zvone Šolar - direktor
36	Gozdno gospodarstvo Postojna	GZPG	redne imenske	27.07.1999	30.07.1999	gospodarjenje z gozdom in prodaja gozdnih lesnih sortimentov	686.273	686.273 rednih delnic z nominalno 1.000 SIT	830,00 SIT	1.000	n.p.	n.p.	489.520 rednih delnic	Kidričeva 56 4220 Škofja Loka	Tel: 04 511 13 50 Faks: 04 511 13 53	Frenk Kovač - direktor Anuška Soklič
37	Grad Prestranek	GDPR	redne imenske	28.01.2000	01.02.2000	posetva Prestranek: turizem na deželi, gostinsko turistična dejavnost in reja konj	345.880	43.235 rednih delnic z nominalno 8.000 SIT	10.400,00 SIT	8.000	n.p.	n.p.	43.235 rednih delnic	Na gradu 9 6258 Prestranek	Tel: 05 754 27 10 Faks: 05 754 27 10	Roman Heferle - direktor
38	Helios Domžale	HDOG	redne imenske	11.09.1996	19.09.1996	posredništvo pri prodaji goriv, rud, kovin in tehničnih kemikalij	2.198.610	219.861 rednih delnic na ime z nominalno 10.000 SIT	9.116,19 SIT	10.000	840,00 SIT	27.06.2001	219.861 rednih delnic	Količvo 2 1230 Domžale	Tel: 01 721 3007 Faks: 01 724 1234	Uroš Slavinec - direktor Marko Vresk
39	Hidrotehnik Ljubljana	VHLG	redne imenske	30.06.1999	05.07.1999	varstvo pred vodno škodo ter nizke gradnje	384.472	384.472 rednih delnic na ime z nominalno 1.000 SIT	650,00 SIT	1.000	53,00 SIT	08.08.2001	330.034 rednih delnic	Slovenčeva 97 1000 Ljubljana	Tel: 01 568 4420	Andrej Bukovec - direktor
40	Hipotekarna banka Brežice	HBR	redne imenske	14.12.1998	14.12.1998	banka	759.000	300.000 rednih in 79.500 prednostnih z nominalno 2.000 SIT	3.999,00 SIT	2.000	n.p.	n.p.	300.000 rednih delnic	Maistrova 2 8250 Brežice	Tel: 07 496 2522 Faks: 07 496 2231	Matija Škof - generalni direktor Darja Mikolavčič
41	Hipotekarna banka Brežice	HBP	prednostne	14.12.1998	14.12.1998	banka	759.000	300.000 rednih in 79.500 prednostnih z nominalno 2.000 SIT	4.000,00 SIT	2.000	n.p.	n.p.	79.500 prednostnih delnic	Maistrova 2 8250 Brežice	Tel: 07 496 25 22 Faks: 07 496 2232	Matija Škof - generalni direktor Darja Mikolavčič
42	Hoteli palace Portorož	PALG	redne imenske	25.09.1997	07.10.1997	hoteli, termah in gostinskih lokalih	2.346.102	2.346.102 rednih delnic na ime z nominalno 1.000 SIT	1.293,64 SIT	1.000	n.p.	n.p.	2.346.102 rednih delnic	Obala 45 6320 Portorož	Tel: 05 696 90 00 Faks: 05 674 7188	gen.direktor Rafko Medved
43	IMP črpalke Ljubljana	ICRG	redne imenske	04.09.1998	09.09.1998	proizvodnja črpalok	333.034	333.034 rednih delnic na ime z nominalno 1.000 SIT	350,00 SIT	1.000	n.p.	n.p.	333.034 rednih delnic	Ulica Jožeta Jame 12 1000 Ljubljana	Tel: 01 582 08 00 Faks: 01 519 8712	Marko Mohar - direktor
44	Inles Ribnica	IHPG	redne imenske	05.10.1999	08.10.1999	proizvodnja stavbnega pohištva	1.111.050	555.525 rednih delnic na ime z nominalno 2.000 SIT	501,00 SIT	2.000	n.p.	n.p.	555.525 rednih delnic	Kolodvorska 22 1310 Ribnica	Tel: 01 837 71 00	Andrej Mate - predsednik uprave
45	Intara Ljubljana	INTR	redne imenske	05.01.1995	05.01.1995	borzno posredovanje	101.000	101.000 rednih delnic na ime z nominalno 1.000 SIT	3.401,80 SIT	1.000	n.p.	n.p.	101.000 rednih delnic	Železna 18 1000 Ljubljana	Tel: 01 473 4444 Faks: 01 473 4480	Franc Žmavc - direktor Ingrid Mizgur Marko Mencin
46	Integral Jesenice	INJG	redne imenske	10.09.1999	14.09.1999	prevozi blaga in potnikov v cestnem prometu, servisne dejavnosti in popravila motornih vozil	256.556	256.556 rednih delnic na ime z nominalno 1.000 SIT	480,00 SIT	1.000	n.p.	n.p.	243.784 rednih delnic	Maršala Tita 67 4270 Jesenice	Tel: 04 583 33 50	Izidor Jekovec - direktor
47	Intertrade ITA Ljubljana	INRG	redne imenske	09.10.1997	20.10.1997	zastopanje tujih firm s področja strojne opreme	695.310	69.531 rednih delnic na ime z nominalno 10.000 SIT	44.500,00 SIT	10.000	200,00 SIT	07.09.2001	69.531 rednih delnic	Tomšičeva 3 1000 Ljubljana	Tel: 01 425 1025 Faks: 01 425 3189	direktor Danijela Knapič
48	Intertrade ITS Ljubljana	ITSG	redne imenske	20.04.1998	24.04.1998	informacijske in računalniške storitve	1.260.000	1.260.000 rednih delnic z nominalno 1.000 SIT	1.226,19 SIT	1.000	n.p.	n.p.	1.260.000 rednih delnic	Leskovškova 6 1000 Ljubljana	Tel: 01 585 5800 Faks: 01 585 5900	Boštjan Kraj - direktor Gorazd Strobl
49	Intes Maribor	IMTG	redne imenske	06.03.2000	09.03.2000	predelava žit in proizvodnja testenin	549.982	549.982 rednih delnic z nominalno 1.000 SIT	225,00 SIT	1.000	n.p.	n.p.	549.982 rednih delnic	Meljska cesta 19 2000 Maribor	Tel: 02 251 5061 Faks: 02 251 8636	Janez Klenovšek - direktor

## F2) DELNICE - PROSTI TRG

	Izdajatelj	Trgovalna koda	Vrsta delnic	Datum sprejema	Datum začetka trgovanja	Dejavnost	V sodni register vpisani in vplačani osnovni kapital (v 000 SIT)	Sestava kapitala	Enotni tečaj prvega trgovalnega dne	Nom. vred. delnice (v SIT)	Dividenda za leto 2000	Datum brez upravičenja do dividende	Št. delnic na organiziranem trgu	Naslov izdajatelja	Telefon Faks	Direktor družbe Kontaktna oseba
50	Jadran Sežana	JASG	redne imenske	13.09.1996	23.09.1996	zunanja trgovina z neživilskim blagom	226.334	226.334 rednih delnic na ime z nominalno 1.000 SIT	650,00 SIT	1.000	80,00 SIT	28.06.2001	226.334 rednih delnic	Partizanska 69 6210 Sežana	Tel: 05 739 1200 Faks: 067 72 115	Anton Zobec - direktor Milivoj Ravbar
51	Jata Ljubljana	JMLG	redne imenske	13.09.1996	23.09.1996	proizvodnja in predelava perutninskega mesa	119.602	119.602 rednih delnic na ime z nominalno 10.000 SIT	5.796,18 SIT	10.000	750,00 SIT	27.07.2001	119.602 rednih delnic	Hladilniška 34 1129 Ljubljana	Tel: 01 520 44 44 Faks: 01 520 45 55	Sašo Vržič - direktor
52	Jata reja Ljubljana	JRDG	redne imenske	14.03.1997	24.03.1997	reja perutnine	84.474	84.474 rednih delnic na ime z nominalno 10.000 SIT	5.000,00 SIT	10.000	500,00 SIT	01.08.2001	84.474 rednih delnic	Agrokombinatska 84 1000 Ljubljana	Tel: 01 528 1913 Faks: 01 528 1526	Stojan Hergouth - generalni direktor Desa Katič
53	Javor Pivka	JPIG	redne imenske	26.10.2000	13.11.2000	proizvodnja furnirja, vezanega in slojastega lesa, vlaknenih in drugih plošč	1.194.700	1.194.700 rednih delnic na ime z nominalno 1.000 SIT	500,00 SIT	1.000	n.p.	n.p.	1.194.700 rednih delnic	Kolodvorska 9a 6257 Pivka	Tel: 05 7210 210 Faks: 05 7210 215	Peter Tomšič - predsednik uprave
54	Jelen Slovenske Konjice	JESG	redne imenske	24.11.1999	29.11.1999	prodaja gostinskih storitev ter nočitvenih zmogljivosti	67.798	67.798 rednih delnic na ime z nominalno 1.000 SIT	922,50 SIT	1.000	n.p.	n.p.	50.849 rednih delnic	Mestni trg 2 3210 Slovenske Konjice	Tel: 03 758 04 80 Faks: 03 759 0942	Boris Klančnik - direktor
55	Juteks Žalec	JTKG	redne imenske	29.10.1999	02.11.1999	proizvodnja talnih oblog na različnih podlagah	641.432	641.432 rednih delnic na ime z nominalno 1.000 SIT	1.670,00 SIT	1.000	150 SIT	30.03.2001	641.432 rednih delnic	Hmeljarska 1 3310 Žalec	Tel: 03 712 07 00 Faks: 03 571 5217	Milivoj Dolar - direktor
56	Kema Puconci	KEPG	redne imenske	14.12.1998	17.12.1998	proizvodnja specialnih gradbenih materialov in kremenčevih granulativov	217.346	217.346 rednih delnic na ime z nominalno 1.000 SIT	3.500,00 SIT	1.000	108,00 SIT	10.08.2001	217.346 rednih delnic	Puconci 109 9201 Puconci	Tel: 02 54 59 500 Faks: 02 5459 510	Branko Drvarič - direktor Franc Franko
57	Kmečka družba, holding	KDHR	redne imenske	31.01.2001	05.02.2001	upravljanje holding družb	9.531.056	924.969 rednih delnic na ime z nominalno 8.000 SIT in 266.413 prednostnih participativnih imenskih delnic z nominalno 8.000 SIT	6.560,43 SIT	8.000	n.p.	n.p.	924.969 rednih delnic	Celovška 206, 1000 Ljubljana	Tel: 01 583 07 00 Faks: 01 518 41 00	Janez Bojc - direktor
58	Kmečka družba, holding	KDHP	prednostne participativne	12.07.2001	18.07.2001	upravljanje holding družb	9.531.056	924.969 rednih delnic na ime z nominalno 8.000 SIT in 266.413 prednostnih participativnih imenskih delnic z nominalno 8.000 SIT	5.810,47 SIT	8.000	n.p.	n.p.	266.413 prednostnih delnic	Celovška 206, 1000 Ljubljana	Tel: 01 583 07 00 Faks: 01 518 41 00	Janez Bojc - direktor
59	Kmečka DZU	KDZ	redne imenske	29.07.1998	03.08.1998	ustanavljanje investicijskih skladov	160.000	20.000 rednih delnic na ime z nominalno 8.000 SIT	40.010,00 SIT	8.000	n.p.	n.p.	20.000 rednih delnic	Stegne 21 1000 Ljubljana	Tel: 01 583 0700 Faks: 01 511 1595	Matjaž Gantar - direktor Mojca Ribič
60	Klasje Celje	KLAG	redne imenske	29.06.1999	02.07.1999	proizvodnja kruha, peciva in slaštic	835.600	835.600 rednih delnic na ime z nominalno 1.000 SIT	665,00 SIT	1.000	n.p.	n.p.	835.600 rednih delnic	Resljeva 16 3000 Celje	Tel: 03 426 1510 Faks: 03 426 1511	Matjaž Pavčič - direktor Boris Preskar Angelca Stojanovič
61	Kmetijski kombinat Ptuj	KMPG	redne imenske	20.10.1998	27.10.1998	kmetijstvo in predelava	2.531.109	2.531.109 navadnih delnic na ime z nominalno 1.000 SIT	579,39 SIT	1.000	n.p.	n.p.	2.531.109 rednih delnic	Muzejski trg 2 2250 Ptuj	Tel: 02 772 3211 Faks: 02 776 4111	Alojz Erič - direktor
62	Kompas hoteli Kranjska gora	KHKG	redne imenske	24.05.1996	31.05.1996	dejavnost hotelov z restavracijo	1.627.000	162.700 rednih delnic na ime z nominalno 10.000 SIT	3.000,00 SIT	10.000	n.p.	n.p.	162.700 rednih delnic	Borovška 100 4280 Kranjska Gora	Tel: 04 588 1661 Faks: 04 588 1176	Tina Habjančič - direktorica Radmila Jakac
63	KS1-naložbe	KSNR	redne imenske	07.08.2001	10.08.2001	dejavnost holdingov	4.197.070	41.970.703 rednih delnic z nominalno 100 SIT	350,90 SIT	100	n.p.	n.p.	4.178.783 rednih delnic	Dunajska 9 1000 Ljubljana	Tel: 01 300 14 00 Fax: 01 300 14 00	Igor Lah - direktor Damjan Škofič
64	Košaki TMI Maribor	TKMG	redne imenske	07.10.1999	11.10.1999	predelava mesa in proizvodnja mesnih izdelkov	432.360	43.236 rednih delnic na ime z nominalno 10.000 SIT	4.000,00 SIT	10.000	n.p.	n.p.	43.236 rednih delnic	Oreško nabrežje 1 2000 Maribor	Tel: 02 252 5381 Faks: 02 688 0151	Franc Šuman - direktor
65	Kovintrade Celje	KZTR	redne imenske	09.10.1996	14.04.1997	zunanja trgovina	114.650	114.650 rednih delnic na ime z nominalno 1.000 SIT	2.000,00 SIT	1.000	n.p.	n.p.	114.650 rednih delnic	Mariborska 7 3000 celje	Tel: 03 427 8101 Faks: 03 4278 302	Dušan Zorko - direktor Peter Tilingar
66	Kruh-pecivo Maribor	KPEG	redne imenske	23.06.1997	02.07.1997	proizvodnja kruha in peciva	654.040	654.040 rednih delnic na ime z nominalno 1.000 SIT	301,00 SIT	1.000	50,00 SIT	14.06.2001	555.934 rednih delnic	Ul. Jožice Flander 2 2000 Maribor	Tel: 02 461 2551 Faks: 02 461 4592	Bojan Petek - direktor Terezija Hlade
67	Leshina emmi Slovenska Bistrica	LSBG	redne imenske	24.04.1996	08.05.1996	predelava aluminija in lesa	714.827	714.827 rednih delnic na ime z nominalno 1.000 SIT	287,14 SIT	1.000	25,50 SIT	25.05.2001	684.037 rednih delnic	Kolodvorska 37a 2310 Slovenska Bistrica	Tel: 02 805 05 00	Roman Stegne - direktor Drago Selinšek
68	Lip Bled	LLBG	redne imenske	07.01.2000	12.01.2000	predelava lesa in izvedba končnih lesnih izdelkov proizvodnja sesamnikov za prah, plastičnih cevi in amatur, transportnih koles, hidravličnih dvigal in mešalnikov za beton	2.155.899	2.155.899 rednih delnic na ime z nominalno 1.000 SIT	705,00 SIT	1.000	n.p.	n.p.	2.155.899 rednih delnic	Ljubljanska 32 4260 Bled	Tel: 04 579 5000	Repe Jakob - generalni direktor
69	Liv Postojna	LIVG	redne imenske	12.11.1999	16.11.1999	izvajanje svetovalega inženiringa pri gradnji objektov	1.616.000	161.600 rednih delnic na ime z nominalno 10.000 SIT	8.500,00 SIT	10.000	n.p.	n.p.	161.600 rednih delnic	Industrijska cesta 2 6230 Postojna	Tel: 05 728 3700 Faks: 05 728 3719	Branko Miharičič - direktor Aleksandra Cemjač
70	Liz inženiring Ljubljana	LIZG	redne imenske	08.03.1999	11.03.1999	izvajanje svetovalega inženiringa pri gradnji objektov	235.846	235.846 rednih delnic na ime z nominalno 1.000 SIT	650,00 SIT	1.000	n.p.	n.p.	188.677 rednih delnic	Vurnikova 2 1000 Ljubljana	Tel: 01 432 4247 Faks: 01 231 9245	Janez Štular - direktor Olga Urbanc
71	Marina Portorož	MAPG	redne imenske	11.09.1996	19.09.1996	navtične in gostinske storitve	627.864	313.932 rednih delnic na ime z nominalno 2.000 SIT	6.319,65 SIT	2.000	435,00 SIT	26.06.2001	313.932 rednih delnic	Cesta solinarjev 8 6320 Portorož	Tel: 05 676 1200 Faks: 05 676 1510	Enes Lojo - direktor Irena Kastelic

## F2) DELNICE - PROSTI TRG

Izdajatelj	Trgovalna koda	Vrsta delnic	Datum sprejema	Datum začetka trgovanja	Dejavnost	V sodni register vpisani in vplačani osnovni kapital (v 000 SIT)	Sestava kapitala	Enotni tečaj prvega trgovalnega dne	Nom. vred. delnice (v SIT)	Dividenda za leto 2000	Datum brez upravičenja do dividende	Št. delnic na organiziranem trgu	Naslov izdajatelja	Telefon Faks	Direktor družbe Kontaktne osebe	
72	Oljarcica Kranj	MOKG	redne imenske	22.01.1999	27.01.1999	proizvodnja rastlinskih olj in masti ter drugih kemičnih izdelkov	704.040	70.404 rednih delnic na ime z nominalno 10.000 SIT	25.000,00 SIT	10.000	n.p.	n.p.	70.404 rednih delnic	Britof 27 4000 Kranj	Tel: 04 281 2200 Faks: 04 204 1365	Božo Dolenc - direktor Mojca Burgar - vodja FRS
73	Medaljon Maribor	MEDR	redne imenske	08.10.1999	12.10.1999	upravljanje in posredovanje, poslovanje z lastnimi nepremičninami ter dajanje lastnih nepremičnin v najem	1.734.000	1.734.000 rednih delnic na ime z nominalno 1.000 SIT	733,39 SIT	1.000	n.p.	n.p.	1.734.000 rednih delnic	Strossmayerjeva ulica 30 2000 Maribor	Tel: 02 252 9480	Dita Kastelic - direktorica
74	Medvešek Pušnik Ljubljana	MPLR	redne imenske	01.12.1997	12.12.1997	upravljanje s finančnim premoženjem strank, trgovanje in posredovanje	160.000	80.000 rednih delnic na ime z nominalno 2.000 SIT	3.000,00 SIT	2.000	471,20 SIT	24.05.2001	80.000 rednih delnic	Ulica Gradnikove brigade 11 1000 Ljubljana	Tel: 01 541 4078 Faks: 01 721 7107	Bogdan Pušnik - gen. direktor
75	Melamin Kočevje	MKOG	redne imenske	13.09.1996	23.09.1996	lesna, kemična in obutvena industrija ter trgovina	466.489	466.489 rednih delnic na ime z nominalno 1.000 SIT	1.100,00 SIT	1.000	n.p.	n.p.	466.489 rednih delnic	Tomšičeva 9 1330 Kočevje	Tel: 01 8959 300 Faks: 01 895 0334	Srečko Štefanič - direktor Tomo Jami
76	Mercata holding	MEHR	redne imenske	30.01.2001	09.02.2001	upravljanje holding družb	2.898.918	2.898.918 rednih delnic na ime z nominalno 1.000 SIT	218,45 SIT	1.000	n.p.	n.p.	2.898.918 rednih delnic	Železna cesta 18 1000 Ljubljana	Tel: 01 473 44 59 Faks: 01 473 44 40	Samo Primožič - predsednik uprave
77	Mercata 1 holding	MHLR	redne imenske	30.01.2001	09.02.2001	upravljanje holding družb	2.693.249	2.693.249 rednih delnic na ime z nominalno 1.000 SIT	249,69 SIT	1.000	n.p.	n.p.	2.693.249 rednih delnic	Železna cesta 14 1000 Ljubljana	Tel: 01 234 01 50 Fax: 01 234 01 86	Milan Abrahamsbert - predsednik uprave
78	Mesna industrija primorske	MIPG	redne imenske	13.06.2000	19.06.2000	predelava mesa ter trgovina na debelo in drobno z živilskimi proizvodi	1.478.742	1.478.742 rednih delnic na ime z nominalno 1.000 SIT	890,00 SIT	1.000	n.p.	n.p.	1.478.742 rednih delnic	Panovška 1 5000 Nova Gorica	Tel: 05 330 41 00 Faks: 05 3027668	Jože Testen - generalni direktor
79	Mitol Sežana	MISG	redne imenske	05.05.1997	15.05.1997	proizvodnja in prodaja lepil in sintetičnih smol	770.509	770.509 rednih delnic na ime z nominalno 1.000 SIT	2.321,81 SIT	1.000	88,00 SIT	01.06.2001	770.509 rednih delnic	Partizanska 78 6210 Sežana	Tel: 05 734 1651 Faks: 067 72 588	Marjan Mateta - direktor Iva Rebec
80	Mladinska knjiga tiskarna	MKTG	redne imenske	07.10.1999	11.10.1999	tiskarstvo in z njim povezane storitve, založništvo in trgovina	1.039.540	103.954 rednih delnic na ime z nominalno 10.000 SIT	3.210,00 SIT	10.000	n.p.	n.p.	103.954 rednih delnic	Dunajska 123 1000 Ljubljana	Tel: 01 534 16 75	Franc Predan - direktor
81	Murales Ljutomer	MULG	redne imenske	20.02.2001	02.03.2001	proizvodnja lesenega pohištva	322.045	322.045 rednih delnic na ime z nominalno 1.000 SIT	3.450,00 SIT	1.000	n.p.	n.p.	322.045 rednih delnic	Kolodvorska 3 Ljutomer	Tel: 02 584 13 01	Stanislav Skalič - direktor
82	MLAJ Zadobrova	MTZG	redne imenske	11.06.2001	20.06.2001	proizvodna in storitvena dejavnost lesne stroke	93.000	93.000 rednih delnic na ime z nominalno 1.000 SIT	800,00 SIT	1.000	n.p.	n.p.	67.062 rednih delnic	Sneberska c. 138b 1000 Ljubljana	Tel: 01 528 21 44 Fax: 01 529 14 54	Leopold Mam - direktor
83	Nama Ljubljana	NALG	redne imenske	16.12.1999	20.12.1999	trgovina na drobno in oddajanje poslovnih prostorov	1.907.590	1.907.590 rednih delnic na ime z nominalno 1.000 SIT	1.900,00 SIT	1.000	70,00 SIT	29.08.2001	1.907.590 rednih delnic	Tomšičeva 1 1000 Ljubljana	Tel: 01 425 8300 Faks: 01 253 4642	Tevž Tavčar - generalni direktor
84	Niko Železniki	NKPG	redne imenske	14.09.1999	17.09.1999	industrijskih sponk, elektromagnetov ter drugih kovinskih mehanizmov	358.750	35.875 rednih delnic na ime z nominalno 10.000 SIT	20.000,00 SIT	10.000	800,00 SIT	28.06.2001	35.875 rednih delnic	Otoki 16 4228 Železniki	Tel: 04 511 7700	Valentina Nastran - direktor
85	Novolit Nova vas	NNVG	redne imenske	19.12.1996	06.01.1997	proizvodnja predizdelkov gradbenih elementov	224.298	224.298 rednih delnic na ime z nominalno 1.000 SIT	1.684,95 SIT	1.000	n.p.	n.p.	224.298 rednih delnic	Nova vas 56 Nova vas na Blokah	Tel: 01 705 03 00 Faks: 01 709 8011	Iztok Škrj - direktor Jožica Zakrajšek
86	Pinus TKI Rače	PIRG	redne imenske	05.06.1996	13.06.1996	proizvodnja in prodaja fitofarmaceutskih izdelkov	1.482.030	148.203 rednih delnic na ime z nominalno 10.000 SIT	9.166,67 SIT	10.000	100,00 SIT	19.07.2001	148.203 rednih delnic	Grajski trg 21 2327 Rače	Tel: 02 609 0211 Faks: 02 609 04 10	Stanislav Murko - direktor Milena Nedelko
87	Plama-pur Podgrad	POPG	redne imenske	01.12.1999	06.12.1999	proizvodnja in predelava poliuretanskih pen	686.798	686.798 rednih delnic na ime z nominalno 1.000 SIT	2.806,20 SIT	1.000	40,00 SIT	29.06.2001	686.798 rednih delnic	Podgrad 17 6244 Podgrad	Tel: 05 719 0100 Faks: 05 719 0299	Radoš Gregorčič - generalni direktor
88	Potrošnik Celje	POCG	redne imenske	30.10.1997	12.11.1997	trgovina na drobno v nespecializiranih prodajalnah pretežno z živili	730.495	730.495 rednih delnic na ime z nominalno 1.000 SIT	800,00 SIT	1.000	n.p.	n.p.	614.973 rednih delnic	Kocenova 2a 3000 Celje	Tel: 03 548 44 10 Faks: 03 548 4115	Darko Zupanc - generalni direktor
89	Pulsar Holding	PLHR	redne imenske	08.08.2001	13.08.2001	dejavnost hodingov	939.326	939.326 rednih delnic na ime z nominalno 1.000 SIT	n.p.	1.000	n.p.	n.p.	939.319	Štefanova 13 a 1000 Ljubljana	Tel: 01 24 14 156 Fax: 01 24 14 177	Marko Vavpetič - direktor
90	Veletrgovina Potrošnik	POMG	redne imenske	11.01.1999	14.01.1999	trgovina vseh trgovskih strok na debelo in drobno	976.249	976.249 rednih delnic na ime z nominalno 1.000 SIT	2.495,87 SIT	1.000	n.p.	n.p.	777.581 rednih delnic	Arhitekta Novaka 2 9000 Murska Sobota	Tel: 02 513 1600 Faks: 02 513 1612	Jože Kovač - direktor Marija Kočar Majda Svetec
91	Primofin Maribor	PFNP	redne	11.09.1997	22.09.1997	finančno svetovanje	1.000.000	10.000 prednostnih prinosniških z nominalno 50.000 SIT in 2.000 rednih imenskih z nominalno 250.000 SIT	8.000,00 SIT	50.000	n.p.	n.p.	10.000 prednostnih delnic	Partizanska 13a 2000 Maribor	Tel: 02 252 5657 02 252 7668 Faks: 02 252 5615	Davorin Sadar - direktor
92	Razvojna družba Ljubljana	RDRO	redne prinosniški	05.01.1995		razvojni programi in financiranje	439.480	43.948 navadnih delnic na prinosnika	18.500,00 SIT	10.000	n.p.	n.p.	21.948 navadnih delnic	Železna cesta 14 1000 Ljubljana	Tel: 01 2340 158 Faks: 01 2340 190	Tomaž Jeločnik - direktor
93	Rekreacijsko turistični center Kravavec	RKRG	redne imenske	07.10.1997	17.10.1997	prevoz potnikov, blaga in različnih tovorov z žičnicami	411.468	205.734 rednih delnic na ime z nominalno 2.000 SIT	4.300,00 SIT	2.000	n.p.	n.p.	205.734 rednih delnic na ime	Bleiweisova cesta 2 4000 Kranj	Tel: 04 252 59 11 Faks: 04 202 1829	Jasto Marčon - direktor Marta Bergant
94	Rudis Trbovlje	RUTG	redne imenske	05.09.1996	13.09.1996	izvajanje kompleksnih projektov in parcialnih faz pri izgradnji le-teh	599.143	599.143 rednih delnic z nominalno 1.000 SIT	401,00 SIT	1.000	n.p.	n.p.	516.996 rednih delnic	Trg revolucije 25b 1420 Trbovlje	Tel: 03 562 2222 Faks: 03 562 6443	Ludvik Hribar - generalni direktor Zvone Hribar
95	Saturnus avtooprema Ljubljana	SAAG	redne imenske	03.04.1997	14.04.1997	proizvodnja svetlobne opreme za motorna in druga vozila	1.294.244	647.122 rednih imenskih delnic z nominalno 2.000 SIT	1.001,00 SIT	2.000	n.p.	n.p.	483.061 rednih imenskih delnic	Letališka 17 1000 Ljubljana	Tel: 01 520 33 33 Faks: 01 524 4866	Andrej Lazar - predsednik uprave Vida Strle

## F2) DELNICE - PROSTI TRG

	Izdajatelj	Trgovalna koda	Vrsta delnic	Datum sprejema	Datum začetka trgovanja	Dejavnost	V sodni register vpisani in vplačani osnovni kapital (v 000 SIT)	Sestava kapitala	Enotni tečaj prvega trgovalnega dne	Nom. vred. delnice (v SIT)	Dividenda za leto 2000	Datum brez upravičenja do dividende	Št. delnic na organiziranem trgu	Naslov izdajatelja	Telefon Faks	Direktor družbe Kontaktna oseba
96	Saturnus embalaža Ljubljana	SELG	redne imenske	21.10.1997	03.11.1997	proizvodnja embalaže iz lahkih kovin za prehrabeno in kemično industrijo	859.290	85.929 rednih imenskih delnic z nominalno 10.000 SIT	8.000,00 SIT	10.000	n.p.	n.p.	84.064 rednih imenskih delnic	Ob železnici 16 1000 Ljubljana	Tel: 01 524 81 93 Faks: 01 540 4317	Zvone Žepič - generalni direktor Zlata Hribar - vodja računovodske službe
97	Savinja Mozirje	MSMG	redne imenske	17.09.1999	21.09.1999	trgovina na drobno in debelo z živilskimi in neživilskimi proizvodi	105.780	105.780 rednih imenskih delnic z nominalno 1.000 SIT	1.576,50 SIT	1.000	n.p.	n.p.	105.780 rednih imenskih delnic	Na trgu 14 3330 Mozirje	Tel: 03 583 3488	Gregor Verbuč - direktor
98	Sijaj Hrastnik	SIHG	redne imenske	04.10.1999	07.10.1999	proizvodnja dekorativne razsvetljave in dekorativnih kovinskih izdelkov	268.800	26.880 rednih imenskih delnic z nominalno 10.000 SIT	2.500,00 SIT	10.000	n.p.	n.p.	26.880 rednih imenskih delnic	Pot Vitka Pavliča 9 1430 Hrastnik	Tel: 03 564 4108	Matjaž Kovačič - direktor
99	KD Group	SKDR	redne imenske	12.12.2000	21.12.2000	upravljanje holding družb	198.352	99.176 rednih imenskih delnic po 2.000 SIT	10.000,00 SIT	2.000	n.p.	n.p.	99.176 rednih imenskih delnic	Celovška 206 1000 Ljubljana	Tel: 01 583 07 00 Faks: 01 518 32 24 01 518 41 00	Matjaž Gantar - predsednik uprave Mojca Ribič
100	Slovenijales mednarodno podjetje Ljubljana	SLLG	redne imenske	24.04.1996	08.05.1996	posredovanje blaga in storitev v mednarodni trgovini, maloprodaja in veleprodaja	3.040.040	304.004 rednih imenskih delnic po 10.000 SIT	2.442,95 SIT	10.000	100,00 SIT	22.06.2001	303.777 rednih imenskih delnic	Dunajska cesta 22 1000 Ljubljana	Tel: 01 232 2469 Faks: 01 431 4145	Alojz Sajovec - direktor Djordja Kobal
101	STC Celje	STCG	redne imenske	27.10.1999	02.11.1999	skladišna pretovorna dejavnost, mednarodna in domača špedicija s transportom ter grosistična trgovina	522.844	522.844 rednih imenskih delnic po 1.000 SIT	1.404,00 SIT	1.000	n.p.	n.p.	501.930 rednih imenskih delnic	Kidričeva 36 3000 Celje	Tel: 03 424 2100 Faks:	Marko Brezigar - direktor
102	Svila Maribor	SVMG	redne imenske	08.01.1997	17.01.1997	tkanje preje tipa svile	1.263.478	1.263.478 navadnih delnic na ime z nominalno 1.000	300,00 SIT	1.000	n.p.	n.p.	1.263.478 rednih delnic na ime	Ob Dravi 6 2000 Maribor	Tel: 02 480 5000 Faks: 02 471 3074	Lijana Kocbek - generalna direktorica Slavica Klemenčič - vodja FRS
103	Svilanit Kamnik	SKAG	redne imenske	03.04.1997	14.04.1997	proizvodnja bombažnih in svilenih tkanin	820.814	410.407 rednih imenskih delnic z nominalno 2.000 SIT	515,00 SIT	2.000	n.p.	n.p.	408.487 rednih imenskih delnic	Kovinarska 4 1240 Kamnik	Tel: 01 831 1711 Faks: 01 831 1603	Bogomil Wiegeler - direktor Barbara Rems Alenka Čas
104	Tekstina Ajdovščina	TEAG	redne imenske	31.01.1997	12.02.1997	proizvodnja preje, tkanje in oplemenitenje tekstilij ter izdelava konfekcije	1.503.057	1.503.057 rednih imenskih delnic po 1.000 SIT	300,00 SIT	1.000	n.p.	n.p.	1.127.293 rednih delnic	Tovarniška 15 5270 Ajdovščina	Tel: 065 16 220 Faks: 05 369 2203	Vasja Mihelj - direktor Ivica Koren - vodja fin. oddelka
105	Toplice Dobrna	ZDDG	redne imenske	30.06.1999	05.07.1999	medicinska dejavnost ter turistične, hotelske in gostinske usluge	692.542	692.542 rednih imenskih delnic po 1.000 SIT	550,00 SIT	1.000	n.p.	n.p.	682.010 rednih delnic	Dobrna 51 3204 Dobrna	Tel: 03 780 8000 Faks: 03 577 8330	mag. Iztok Svetin - direktor Duško Presekar Erik Heiligstein
106	Tosama Domžale	TODG	redne imenske	05.09.1996	13.09.1996	proizvodnja preje, tekstilij, higienskih in toaletnih potrebščin	2.956.700	295.670 rednih delnic z nominalno 10.000 SIT	3.896,43 SIT	10.000	n.p.	n.p.	295.670 rednih imenskih delnic	Vir, Šaranovičeva 35 1230 Domžale	Tel: 01 721 4611 Faks: 01 721 4660	Janko Velkavrh - generalni direktor Marjan Mlakar
107	Totra plastika Ljubljana	TOPG	redne imenske	11.11.1997	24.11.1997	proizvodnja in prodaja cevi in izdelkov iz plastičnih mas	227.809	227.809 rednih imenskih delnic z nominalno 1.000 SIT	900,00 SIT	1.000	n.p.	n.p.	227.809 rednih imenskih delnic	Trpinčeva 39 1000 Ljubljana	Tel: 01 540 6233 Faks: 01 540 6225	Janez Anžur - direktor Darinka Preston
108	Tovarna sladkorja Ormož	TSOR	redne imenske	04.04.1996	12.04.1996	proizvodnja sladkorja in storitev za rastlinsko pridelavo	4.971.630	497.163 rednih imenskih delnic po 10.000 SIT	12.000,00 SIT	10.000	n.p.	n.p.	497.163 rednih imenskih delnic	Opekarniška cesta 4 2270 Ormož	Tel: 02 741 0300 Faks: 02 740 1291	Jurij Dogša - generalni direktor Branka Sok
109	Tub swaty Maribor	TUBG	redne imenske	12.11.1997	30.12.1997	proizvodnja in prodaja umetnih brusov	1.155.760	288.940 navadnih delnic z nominalno 4.000 SIT	2.500,00 SIT	4.000	400,00 SIT	08.06.2001	288.940 rednih imenskih delnic	Titova cesta 60 2000 Maribor	Tel: 01 519 33 16 02 331 43 61 Faks: 02 332 5305 02 335 1614	Branko Bezjak - direktor Danica Rihtarič
110	Tus ko-si Slovenj Gradec	TUKG	redne imenske	06.03.2000	09.03.2000	proizvodnja netkanih materialov	229.456	229.456 navadnih delnic z nominalno 1.000 SIT	1.700,00 SIT	1.000	50,00 SIT	30.05.2001	229.456 rednih imenskih delnic	Pod gradom 2/a 2380 Slovenj Gradec	Tel: 02 884 5472 Faks: 02 884 3795	Marjan Jurjec - direktor
111	Unitas Ljubljana	USLG	redne imenske	20.11.1998	26.11.1998	proizvodnja sanitarnih, vodovodnih in plinskih armatur	173.377	173.377 navadnih delnic z nominalno 1.000 SIT	1.000,00 SIT	1.000	n.p.	n.p.	145.115 rednih imenskih delnic	Celovška 224 1000 Ljubljana	Tel: 01 519 8141 Faks: 01 507 2654	Izidor Bajec - predsednik uprave Manja Kelenc
112	Upimo group Ljubljana	UPGR	redne imenske	30.06.1997	09.07.1997	svetovalne storitve pri prodaji in marketingu in finančni inženiring	215.000	215.000 navadnih delnic z nominalno vrednostjo 1.000 SIT	1.001,00 SIT	1.000	n.p.	n.p.	215.000 rednih delnic	Kongresni trg 13 1000 Ljubljana	Tel: 01 426 4292 Faks: 01 251 4388	Bernarda Tomac - direktorica Dragan Todorovič
113	Valkarton Logatec	VLOG	redne imenske	16.06.1997	26.06.1997	proizvodnja, predelava in prodaja valovitega kartona in proizvodnja embalaže iz papirja ter lepenke	852.156	852.156 navadnih delnic na ime z nominalno vrednostjo 1.000 SIT	2.290,00 SIT	1.000	n.p.	n.p.	852.097 rednih imenskih delnic	Tržaška 1 1370 Logatec	Tel: 01 754 1411 Faks: 01 754 1008	Franc Jerina - direktor Alenka Kavčič Ana Jaklič
114	Voc Celje	VOCG	redne imenske	16.08.2000	29.08.2000	vzdrževanje in obnova cest	112.151	112.151 navadnih delnic na ime z nominalno vrednostjo 1.000 SIT	2.000,00 SIT	1.000	100,00 SIT	29.06.2001	112.151 rednih imenskih delnic	Lava 42 3000 Celje	Tel: 03 426 61 00 Faks: 03 426 63 80	Orešnik Vinko - direktor
115	Zasavski računski center Trbovlje	ZRCG	redne imenske	22.12.1999	27.12.1999	računalniške obdelave, prodaja programskih	70.700	ime z nominalno vrednostjo 1.000 SIT	488,00 SIT	1.000	n.p.	n.p.	43.466 rednih imenskih delnic	revolucije 14 1420 Trbovlje	Tel: 03 562 6121 Faks: 03 562 6221	Peter Čede - direktor

## F2) DELNICE - PROSTI TRG

Izdajatelj	Trgovalna koda	Vrsta delnic	Datum sprejema	Datum začetka trgovanja	Dejavnost	V sodni register vpisani in vplačani osnovni kapital (v 000 SIT)	Sestava kapitala	Enotni tečaj prvega trgovalnega dne	Nom. vred. delnice (v SIT)	Dividenda za leto 2000	Datum brez upravičenja do dividende	Št. delnic na organiziranem trgu	Naslov izdajatelja	Telefon Faks	Direktor družbe Kontaktne osebe
116 Zdravilišče Rogaška	RGS	redne imenske	04.02.1999	11.02.1999	upravljanje holding družb	1.021.898	961.898 navadnih delnic na ime z nominalo 1.000 SIT in 30.000 prednostnih delnic na ime z nominalno vrednostjo 2.000 SIT	404,12 SIT	1.000	n.p.	n.p.	891.864 rednih imenskih delnic	Zdraviliški trg 14 3250 Rogaška Slatina	Tel: 03 581 1645 Faks: 03 581 1640	Franc Horjak - predsednik uprave Dragica Herček
117 Zdravilišče Rogaška	RGP	prednostne	04.02.1999	11.02.1999	upravljanje holding družb	1.021.898	961.898 navadnih delnic na ime z nominalo 1.000 SIT in 30.000 prednostnih delnic na ime z nominalno vrednostjo 2.000 SIT	1.490,00 SIT	2.000	n.p.	n.p.	27.818 prednostnih delnic	Zdraviliški trg 14 3250 Rogaška Slatina	Tel: 03 581 1645 Faks: 03 581 1640	Franc Horjak - predsednik uprave Dragica Herček
118 Zlatorog Maribor	ZLAN	redne imenske	28.10.1996	07.11.1996	upravljanje naložb v hčerinskih družbah	838.440.000	209.610 rednih delnic z nominalo 4.000 SIT	11.287,17 SIT	4.000	n.p.	n.p.	209.610 rednih delnic	Ulica 10. oktobra 9 2000 Maribor	Tel: 02 251 7654 Faks: 02 251 7669	Dragan Graorac - gen. direktor
119 ŽR - Monter Dravograd	ZMDG	redne imenske	17.09.1999	21.09.1999	upravljanje naložb v hčerinskih družbah	444.100	444.100 rednih delnic z nominalo 1.000 SIT	1.210,18 SIT	1.000	35,00 SIT	28.06.2001	275.835 rednih delnic	Otiški vrh 177 2373 Šenjanž pri Dravogradu	Tel: 02 878 5010	Bogdan Kadiš - direktor

## F3) OBVEZNICE - BORZNA KOTACIJA

Izdajatelj	Trgovalna koda	Datum izdaje	Datum sprejema	Datum začetka trgovanja	Dejavnost	V sodni register vpisani in vplačani osn.kapital (v 000 SIT)	Zavarovanje terjatov	Namen izdaje obveznice	Nom. vred. izdaje na borzi (v mio. DEM)	Apoenska sestava	Število izdanih obveznic po apoenih	Št. izdan. vred. papirjev	Letna obr. mera	Začetek obrest. in rok zapadlosti	Način odplačavanja	Datum izplač. kuponov	Naslov izdajatelja	Telefon Faks	Direktor Kontaktno osebo	
1	Abanka Ljubljana	AB01	01.10.1995	11.12.1995	08.01.1996	banka	3.162.362	izdajatelj jamči s svojim celotnim kapitalom	povečanje jamstvenega kapitala banke	10	500 DEM 1.000 DEM 10.000 DEM 50.000 DEM	5.000 2.000 300 50	7.350	10%	1.10.1995 1.10.2002 7 let	obresti polletno, glavnica ob zapadlosti	1.4.10.1.10.	Slovenska c. 58 1517 Ljubljana	Tel: 01 471 82 19 Faks: 01 23 02 430	Aljoša Tomaž - generalni direktor Marija Pogacar
2	Abanka Ljubljana	AB03	01.11.1998	25.05.1999	14.06.1999	banka	3.162.362	izdajatelj jamči z vsem svojim premoženjem	povečanje jamstvenega kapitala in uresničevanje dolgoročnih poslovnih smernic banke	7 mio EUR	100 EUR	70.000	70.000	5%	1.11.1998 1.11.2005 7 let	obresti polletno, glavnica ob zapadlosti	1.5.1.1.1.1.	Slovenska c. 58 1517 Ljubljana	Tel: 01 471 82 19 Faks: 01 23 02 430	Aljoša Tomaž - generalni direktor Marija Pogacar
3	Abanka Ljubljana	AB04	28.11.2000	14.12.2000	27.12.2000	banka	3.162.363	izdajatelj jamči z vsem svojim premoženjem	povečanje jamstvenega kapitala banke	10 mio EUR	100 EUR	100.000	100.000	6,25%	1.12.2000 1.6.2007 6,5 let	obresti polletno, glavnica ob zapadlosti	1.1.2.1.6.1.6.	Slovenska c. 58 1517 Ljubljana	Tel: 01 471 82 19 Faks: 01 23 02 430	Aljoša Tomaž - generalni direktor Marija Pogacar
4	Abanka Ljubljana	AB05	10.08.2001	17.09.2001	26.09.2001	banka	3.162.363	izdajatelj jamči z vsem svojim premoženjem	povečanje jamstvenega kapitala banke	10 mio EUR	100 EUR	10.000	10.000	6,00%	15.4.2001 15.4.2006	obresti polletno, glavnica ob zapadlosti	15.4.15.10.15.10.	Slovenska c. 58 1517 Ljubljana	Tel: 01 471 82 19 Faks: 01 23 02 430	Aljoša Tomaž - generalni direktor Marija Pogacar
5	Banka Celje	BCE3	01.09.1999	22.02.2000	06.03.2000	banka	3.376.984	jamči banka neomejeno z vsem svojim premoženjem	povečanje dolgoročnih sredstev za plasiranje v dolgoročne naložbe banke	10 mio EUR	100 EUR	100.000	100.000	6%	1.9.1999 1.3.2005 5,5 let	obresti polletno, glavnica ob zapadlosti	1.3.1.9.1.9.	Vodnikova 2 3000 Celje	Tel: 03 54 31 108 Faks: 03 54 83 505	Bertold Hartman Ima Lukman
6	Banka Celje	BCE4	08.08.2000	25.01.2001	09.02.2001	banka	3.376.985	jamči banka neomejeno z vsem svojim premoženjem	obveznice so bile izdane v zaprti izdaji	10 mio EUR	100 EUR	100.000	100.000	6%	15.10.2000 15.4.2006 6 let	obresti in glavnica polletno, 2-letni moratorij na izplačilo glavnice	15.4.15.10.15.10.	Vodnikova 2 3000 Celje	Tel: 03 54 31 108 Faks: 03 54 83 505	Niko Kač - generalni direktor Bertold Hartman Ima Lukman
7	Banka Zasavje Trbovlje	BZ02	31.07.1996	16.12.1996	14.01.1997	banka	106.489	obveznice niso zavarovane, jamči izdajatelj z vsem svojim premoženjem	financiranje dolgoročnih naložb in kapitalno krepitev	9	500 DEM 1.000 DEM 10.000 DEM 50.000 DEM 100.000 DEM	2.000 1.000 100 40 40	3.180	7,5%	31.7.1997 31.7.2004 8 let	obresti polletno, glavnica ob zapadlosti	31.3.30.9.	Trg revolucije 25c Trbovlje	Tel: 03 56 26 233 Faks: 03 56 26 193	Darko Bastardi
8	Banka Vipa Nova Gorica	VP02	01.04.1995	01.04.1995	25.10.1995	banka	1.050.000	izdajatelj jamči s svojim celotnim kapitalom	dokapitalizacija in uresničevanje dolgoročnih poslovnih smernic razvoja banke	4	500 DEM 1.000 DEM 10.000 DEM 10.000 DEM	1.000 1.500 200	2.700	10%	1.4.1995 1.4.2005 10 let	obresti in glavnica polletno, 2 letni moratorij na glavnico	1.4.1.1.1.1.	Erjavčeva ulica 2 5000 Nova Gorica	Tel: 05 30 28 511 Faks: 05 30 28 516	Egjidj Birs - predsednik uprave Jasmin Furjan
9	Banka Vipa Nova Gorica	VIP3	16.08.1996	29.10.1996	13.11.1996	banka	1.050.000	izdajatelj jamči s svojim celotnim kapitalom	dokapitalizacija in uresničevanje dolgoročnih poslovnih smernic razvoja banke	5	500 DEM	10.000	10.000	7,5%	16.8.1996 16.8.2006 10 let	obresti in glavnica polletno, 2 letni moratorij na glavnico	16.2.16.8.	Erjavčeva ulica 2 5000 Nova Gorica	Tel: 05 30 28 511 Faks: 05 30 28 516	Egjidj Birs - predsednik uprave Jasmin Furjan
10	Banka Vipa Nova Gorica	VIP4	01.08.1997	19.11.1997	03.12.1997	banka	1.050.000	izdajatelj jamči s svojim celotnim kapitalom	povečanje jamstvenega kapitala in uresničevanje dolgoročnih poslovnih smernic razvoja banke	4	500 DEM	8.000	8.000	7%	1.8.1997 1.8.2007 10 let	obresti in glavnica polletno, 2 letni moratorij na glavnico	1.8.1.2.1.8.	Erjavčeva ulica 2 5000 Nova Gorica	Tel: 05 30 28 511 Faks: 05 30 28 516	Egjidj Birs - predsednik uprave Jasmin Furjan
11	Banka Vipa Nova Gorica	VIP5	15.07.1998	17.12.1998	24.12.1998	banka	1.050.000	izdajatelj jamči s svojim celotnim kapitalom	povečanje jamstvenega kapitala in uresničevanje dolgoročnih poslovnih smernic razvoja banke	2 mio EUR	200 EUR	10.000	10.000	6%	15.7.1998 15.7.2008 10 let	obresti in glavnica polletno, 2 letni moratorij na glavnico	15.1.15.7.	Erjavčeva ulica 2 5000 Nova Gorica	Tel: 05 30 28 511 Faks: 05 30 28 516	Egjidj Birs - predsednik uprave Jasmin Furjan
12	Banka Vipa Nova Gorica	VIP6	09.09.1999	24.02.2000	06.03.2000	banka	1.050.000	izdajatelj jamči s svojim celotnim kapitalom	povečanje jamstvenega kapitala in uresničevanje dolgoročnih poslovnih smernic razvoja banke	2 mio EUR	200 EUR	10.000	10.000	5,5%	9.9.1999 9.9.2009 10 let	obresti in glavnica polletno, 2 in pol letni moratorij na glavnico	9.3.9.9.	Erjavčeva ulica 2 5000 Nova Gorica	Tel: 05 30 28 511 Faks: 05 30 28 516	Egjidj Birs - predsednik uprave Jasmin Furjan
13	Banka Vipa Nova Gorica	VIP7	01.06.2001	09.07.2001	19.07.2001	banka	1.300.000	izdajatelj jamči s svojim celotnim kapitalom	pridobitev dolgoročnih virov za uresničevanje naložbene politike banke	2 mio EUR	200 EUR	10.000	10.000	6,2%	18.6.2001 18.12.2010 10 let	obresti in glavnica polletno, 2 in pol letni moratorij na glavnico	18.6.18.12.18.12.	Erjavčeva ulica 2 5000 Nova Gorica	Tel: 05 30 28 511 Faks: 05 30 28 516	Egjidj Birs - predsednik uprave Jasmin Furjan
14	Blagovno Trgovinski center BTC Ljubljana	BTC1	01.01.1996	29.01.1997	24.02.1997	izposoja poslovnih prostorov in skladišč	4.805.864	hipoteko, ki se vpiše na ime fiduciarja SKB banka d.d., L.J. in jo le-ta uresničuje za račun vsakokratnih družbe	hipotekarne obveznice so bile izdane zaradi znižanja osnovnega kapitala	34	100 DEM	340.000	340.000	10,5%	1.1.1996 31.12.2007 12 let	obresti in glavnica polletno, 5-letni moratorij na odplačilo glavnice	25.1.25.7.	Šmartinska 152 1000 Ljubljana	Tel: 01 52 41 992 Fax: 01 52 44 070	Jože Mermal - generalni direktor Andrej Repina
15	Dolenjska banka	DB01	01.11.1997	19.11.1998	21.12.1998	banka	2.228.360	jamči banka s svojim celotnim premoženjem	pridobitev dolgoročnih virov za realizacijo načrtovanih investicijskih vlaganj komitentov banke	900 mio SIT	50.000 SIT	18.000	18.000	7%	1.11.1997 1.11.2002 5 let	obresti polletno, glavnica ob zapadlosti	1.5.1.1.1.1.	Seidlova 3 8000 Novo Mesto	Tel: 07 33 16 500 Fax: 07 33 21 113	Franci Borsan - generalni direktor Irena Košmerl
16	Dolenjska banka	DB02	01.11.1997	19.11.1998	18.12.1998	banka	2.228.360	jamči banka s svojim celotnim premoženjem	pridobitev dolgoročnih virov za realizacijo načrtovanih investicijskih vlaganj komitentov banke	8,754	500 DEM	17.508	17.508	6,8%	1.11.1997 1.11.2002 5 let	obresti polletno, glavnica ob zapadlosti	1.5.1.1.1.1.	Seidlova 3 8000 Novo Mesto	Tel: 07 33 16 500 Fax: 07 33 21 113	Franci Borsan - generalni direktor Irena Košmerl
17	Factor banka Ljubljana	FB01	01.12.1995	11.04.1996	23.05.1996	banka	600.000	izdajatelj jamči z vsem svojim premoženjem	za financiranje investicijskih projektov in naložbe za potrebe obratnih sredstev komitentov	10	1.000 DEM 10.000 DEM	2.000 800	2.800	9,5%	1.12.1995 31.3.2002 6,5 let	obresti in glavnica letno	31.3.31.3.	Železna cesta 16 1000 Ljubljana	Tel: 01 437 76 13 Faks: 01 43 28 066	Boris Pesjak - predsednik uprave, Ciril Dragonja - član uprave Ksenija Rupnik
18	Factor banka Ljubljana	FB03	30.09.1998	22.07.1999	09.08.1999	banka	600.000	izdajatelj jamči z vsem svojim premoženjem	izboljšanje lastne strukture virov sredstev in povečanje virov sredstev, ki jih banka potrebuje za uresničitev svojih poslovnih načrtov	660 mio SIT	100.000 SIT	6.600	6.600	TOM + 5%	30.9.1998 31.10.2001 3 leta	obresti in glavnica polletno	30.4.31.10.31.10.	Železna cesta 16 1000 Ljubljana	Tel: 01 437 76 13 Faks: 01 43 28 066	Boris Pesjak - predsednik uprave, Ciril Dragonja - član uprave Ksenija Rupnik
19	Hoteli Bernardin Portorož	HTB1	01.02.1999	21.06.1999	28.06.1999	dejavnost hotelov z restavracijo	4.898.609	izdajatelj jamči z vsem svojim premoženjem neomejeno	z namenom pridobitve sredstev za nove investicije, ki so potrebne za nadaljnji razvoj dejavnosti izdajatelja ter za vračilo posojila Slovenski razvojni družbi	20	1.000 DEM	20.000	20.000	8,5%	1.2.1999 1.2.2009 10 let	obresti in glavnica letno, 3 letni moratorij na izplačilo glavnice	1.2.1.2.1.2.	Obala 2 6320 Portorož	Tel: 05 695 52 01 Faks: 05 67 46 229	Čedomil Vojnič - generalni direktor Radovan Mikuletič Romana Rebolj
20	Krekova banka Maribor	KRB1	01.07.1996	12.02.1997	24.02.1997	banka	2.492.000	jamči izdajatelj z vsem svojim premoženjem	pridobitev dolgoročnih sredstev z dolgoročno zapadlostjo	10	500 DEM	20.000	20.000	7,5%	1.7.1996 1.7.2001 5 let	obresti polletno, glavnica ob zapadlosti	1.1.1.7.1.1.	Slomškov trg 18 2000 Maribor	Tel: 02 22 93 100 Faks: 02 25 23 502	Anton Guzej - direktor Alenka Senčar - vodja službe marketinga
21	Krekova banka Maribor	KRB2	15.10.1997	26.03.1998	14.04.1998	banka	2.492.000	jamči izdajatelj z vsem svojim premoženjem	pridobitev novih sredstev z dolgoročno zapadlostjo	7	500 DEM	14.000	14.000	7%	15.10.1997 15.10.2002 5 let	obresti polletno, glavnica ob zapadlosti	15.4.15.10.	Slomškov trg 18 2000 Maribor	Tel: 02 22 93 100 Faks: 02 25 23 502	Anton Guzej - direktor Alenka Senčar - vodja službe marketinga
22	Banka Velenje - bančna skupina NLB	BV01	01.02.1997	30.05.1997	20.06.1997	banka	216.450	izdajatelj jamči z vsem svojim premoženjem	pridobitev sredstev za financiranje investicijskih projektov komitentov	800 mio SIT	10.000 SIT 100.000 SIT	48.000 3.200	51.200	7,5% + TOM	1.2.1997 1.2.2002 5 let	obresti polletno, glavnica ob zapadlosti	1.2.1.8.	Rudarska 3 3320 Velenje	Tel: 03 58 55 964 Faks: 03 58 54 282	Rafko Berložnik - direktor Lidija Dovšak

## F3) OBVEZNICE - BORZNA KOTACIJA

Izdajatelj	Trgovalna koda	Datum izdaje	Datum sprejema	Datum začetka trgovanja	Dejavnost	V sodni register vpisani in vplačani osn. kapital (v 000 SIT)	Zavarovanje terjatev	Namen izdaje obveznice	Nom. vred. izdaje na borzi (v mio. DEM)	Apoenska sestava	Število izdanih obveznic po apoehih	Št. izdan. vred. papirjev	Letna obr. mera	Začetek obrest. in rok zapadlosti	Način odplačevanja	Datum izplač. kuponov	Naslov izdajatelja	Telefon Faks	Direktor Kontaktno osebo
23	NFD investicijsko svetovanje Ljubljana	NI01	15.02.1999	30.11.1999	21.12.1999	investicijsko svetovanje	10.000	vpis zastavne pravice in pogodbeni prepoved razpolaganja na 16.000 apoehih obveznic RS06 in s subsidiarnim poročtvom Abanke	2.171,84 mio SIT	135.740 SIT	16.000	16.000	TOM + 5,5%	15.2.1999 15.2.2006 7 let	obresti polletno, revalorizirana vrednost glavnice ob zapadlosti	15.8.	Trdinova 4 1000 Ljubljana	Tel: 01 43 41 003 Faks: 01 43 11 109	Metka Kandrič - direktorica Boštjan Herič
24	Nova kredita banka Maribor	KBM1	01.06.1998	18.09.1998	05.10.1998	banka	5.600.000	izdajatelj jamči z vsem svojim premoženjem	15	1.000 DEM	15.000	15.000	6%	1.6.1998 1.6.2003 5 let	obresti polletno, glavnica ob zapadlosti	1.6. 1.12.	Vita Kraigherja 4 2000 Maribor	Tel: 02 229 23 54 Faks: 02 25 27 576	Jože Glogovšek - predsednik uprave Melita Maček Čerič Igor Muihič
25	Nova kredita banka Maribor	KBM2	17.01.2000	30.10.2000	14.11.2000	banka	5.600.000	izdajatelj jamči z vsem svojim premoženjem	9 mio EUR	500 EUR	18.000	18.000	5,9%	17.1.2000 17.1.2006 6 let	obresti polletno, glavnica ob zapadlosti	17.1. 17.7.	Vita Kraigherja 4 2000 Maribor	Tel: 02 229 23 54 Faks: 02 25 27 576	Jože Glogovšek - predsednik uprave Melita Maček Čerič Igor Muihič
26	Nova Ljubljanska banka	NLB1	01.06.1997	10.12.1997	29.12.1997	banka	13.810.242	jamči izdajatelj z vsem svojim premoženjem	2.730 mio SIT	10.000 SIT	27.300	27.300	6,75 % + TOM	1.6.1997 1.6.2002 5 let	realni del obresti polletno, valorizirana glavnica ob zapadlosti	1.6. 1.12.	Trg republike 2 1520 Ljubljana	Tel: 01 476 27 51 Faks: 01 251 80 54	Marko Vojc - predsednik uprave Marko Jernejčič Ana Kastelec
27	Nova Ljubljanska banka	NLB2	01.06.1997	10.12.1997	29.12.1997	banka	13.810.242	jamči izdajatelj z vsem svojim premoženjem	20	1.000 DEM	20.000	20.000	7%	1.6.1997 1.6.2002 5 let	obresti polletno, glavnica ob zapadlosti	1.6. 1.12.	Trg republike 2 1520 Ljubljana	Tel: 01 476 27 51 Faks: 01 251 80 54	Marko Vojc - predsednik uprave Marko Jernejčič Ana Kastelec
28	Nova Ljubljanska banka	NLB3	01.03.1999	04.07.2000	18.07.2000	banka	13.810.242	jamči izdajatelj z vsem svojim premoženjem	4.000 mio SIT	100.000 SIT	40.000	40.000	5,25 % + TOM	1.3.2000 2.3.2005 5 let	obresti polletno, glavnica ob zapadlosti	1.3. 1.9.	Trg republike 2 1520 Ljubljana	Tel: 01 476 27 51 Faks: 01 251 80 54	Marko Vojc - predsednik uprave Marko Jernejčič Ana Kastelec
29	Nova Ljubljanska banka	NLB4	01.03.1999	04.07.2000	18.07.2000	banka	13.810.242	jamči izdajatelj z vsem svojim premoženjem	5 mio EUR	500 EUR	10.000	10.000	5,65%	1.3.2000 2.3.2005 5 let	obresti polletno, glavnica ob zapadlosti	1.3. 1.9.	Trg republike 2 1520 Ljubljana	Tel: 01 476 27 51 Faks: 01 251 80 54	Marko Vojc - predsednik uprave Marko Jernejčič Ana Kastelec
30	Nova Ljubljanska banka	NLB5	07.02.2001	17.09.2001	27.09.2001	banka	13.810.242	jamči izdajatelj z vsem svojim premoženjem	12 mio EUR	1.000 EUR	12.000	12.000	5,80%	1.12.2000 1.12.2005 5 let	obresti polletno, glavnica ob zapadlosti	1.6. 1.12.	Trg republike 2 1520 Ljubljana	Tel: 01 476 27 51 Faks: 01 251 80 54	Marko Vojc - predsednik uprave Marko Jernejčič Ana Kastelec
31	Probanka Maribor	PRB1	01.08.1995	11.04.1996	15.07.1996	banka	153.000	jamči banka z vsem svojim premoženjem	800 mio SIT	10.000 SIT	80.000	80.000	6% + TOM	1.8.1995 1.8.2003 8 let	obresti in glavnica letno	1.8.	Gosposka 23 2000 Maribor	Tel: 02 25 20 500 Fax: 02 25 25 600	Romana Pajenk - generalna direktorica Milana Lah
32	Probanka Maribor	PRB2	20.12.1995	07.10.1997	03.11.1997	banka	153.000	jamči banka z vsem svojim premoženjem	6	100 DEM	60.000	60.000	8%	29.12.1995 29.12.2003 8 let	obresti letno, glavnica ob zapadlosti	29.12.	Gosposka 23 2000 Maribor	Tel: 02 25 20 500 Fax: 02 25 25 600	Romana Pajenk - generalna direktorica Milana Lah
33	Republika Slovenija	RS04	30.11.1996	31.07.1998	06.08.1998	država		izpolnitev obveznosti iz obveznic ni zavarovana	267.656	1.000 DEM	267.656	267.656	8%	30.11.1996 30.6.2022 26 let	obresti polletno, glavnica ob zapadlosti	31.5. 30.11.	Župancičeva 3 1000 Ljubljana	Tel: 01 478 53 56 Faks: 01 478 67 05	Stanislava Zadravec C. Uroš Svete
34	Republika Slovenija	RS08	30.06.1993	30.06.1993	24.11.1993	država		jamči država s svojim proračunom	96.53	1000 DEM	60.000	96.330	5%	30.11.1993 31.5.2003 10 let	obresti in glavnica polletno	30.11. 31.5.	Župancičeva 3 1000 Ljubljana	Tel: 01 478 53 56 Faks: 01 478 67 05	Stanislava Zadravec C. Uroš Svete
35	Republika Slovenija	RS10	31.05.1997	07.06.1999	14.06.1999	država		jamči izdajatelj s sredstvi republiškega proračuna	52.189,61 mio SIT	10.000 SIT	5.218.961	5.218.961	4,5% + TOM	31.5.1997 31.5.2007 10 let	obresti in glavnica letno	31.5.	Župancičeva 3 1000 Ljubljana	Tel: 01 478 53 56 Faks: 01 478 67 05	Stanislava Zadravec C. Uroš Svete
36	Republika Slovenija	RS12	29.05.1998	07.06.1999	14.06.1999	država		za izpolnitev obveznosti jamči RS	3.032 mio SIT	10.000 SIT	30.320	30.320	4,5% + TOM	29.5.1998 29.5.2002 4 leta	obresti letno, glavnica ob zapadlosti	29.5.	Župancičeva 3 1000 Ljubljana	Tel: 01 478 53 56 Faks: 01 478 67 05	Stanislava Zadravec C. Uroš Svete
37	Republika Slovenija	RS13	29.06.1998	07.06.1999	14.06.1999	država		za obveznosti iz te obveznice jamči RS	106.701	1.000 DEM	106.701	106.701	5,55%	29.6.1998 29.6.2008 10 let	obresti polletno, glavnica ob zapadlosti	29.6. 29.12.	Župancičeva 3 1000 Ljubljana	Tel: 01 478 53 56 Faks: 01 478 67 05	Stanislava Zadravec C. Uroš Svete
38	Republika Slovenija	RS14	01.06.1999	24.02.2000	29.02.2000	država		za obveznosti iz te obveznice jamči RS	6.304 mio SIT	10.000 SIT	63.040	63.040	4% + TOM	1.6.1999 1.6.2003 4 leta	obresti letno, glavnica ob zapadlosti	1.6.	Župancičeva 3 1000 Ljubljana	Tel: 01 478 53 56 Faks: 01 478 67 05	Stanislava Zadravec C. Uroš Svete
39	Republika Slovenija	RSE	01.01.1995	24.02.2000	29.02.2000	država		jamči država s svojim proračunom	8.981,3 mio SIT	100.000 SIT	89.813	89.813	5,1% + TOM	15.10.1995 15.10.2002 7 let	obresti polletno, glavnica ob zapadlosti	15.4. 15.10.	Župancičeva 3 1000 Ljubljana	Tel: 01 478 53 56 Faks: 01 478 67 05	Stanislava Zadravec C. Uroš Svete
40	Republika Slovenija	RSH	01.01.1995	24.02.2000	29.02.2000	država		jamči država s svojim proračunom	8.866 mio SIT	100.000 SIT	88.866	88.866	5,55% + TOM	15.10.1995 15.10.2005 11 let	obresti polletno, glavnica ob zapadlosti	15.4. 15.10.	Župancičeva 3 1000 Ljubljana	Tel: 01 478 53 56 Faks: 01 478 67 05	Stanislava Zadravec C. Uroš Svete
41	Republika Slovenija	RSI	01.01.1995	14.01.1997	23.01.1997	država		jamči država s svojim proračunom	8.981,3 mio SIT	100.000 SIT	89.813	89.813	5,7% + TOM	24.2.2000 24.2.2005 5 let	obresti polletno, glavnica ob zapadlosti	15.4. 15.10.	Župancičeva 3 1000 Ljubljana	Tel: 01 478 53 56 Faks: 01 478 67 05	Stanislava Zadravec C. Uroš Svete
42	Republika Slovenija	RS16	04.02.2000	08.03.2000	15.03.2000	država		terjatve iz obveznic niso zavarovane in za njihovo izpolnitev odgovarja imetnik obveznic izključno Republika Slovenija kot dolжник	6.000 mio SIT	10.000 SIT	600.000	600.000	4,2% + TOM	24.2.2000 24.2.2003 3 leta	obresti letno, glavnica ob zapadlosti	24.2.	Župancičeva 3 1000 Ljubljana	Tel: 01 478 53 56 Faks: 01 478 67 05	Stanislava Zadravec C. Uroš Svete



## F3) OBVEZNICE - BORZNA KOTACIJA

Izdajatelj	Trgovalna koda	Datum izdaje	Datum sprejema	Datum začetka trgovanja	Dejavnost	V sodni register vpisani in vplačani osn. kapital (v 000 SIT)	Zavarovanje terjatev	Namen izdaje obveznice	Nom. vred. izdaje na borzi (v mio. DEM)	Apoenska sestava	Število izdanih obveznic po apoernih	Št. izdan. vred. papirjev	Letna obr. mera	Začetek obrest. in rok zapadlosti	Način odplačevanja	Datum izplač. kuponov	Naslov izdajatelja	Telefon Faks	Direktor Kontaktno osebo
Republika Slovenija	RS17	04.02.2000	08.03.2000	15.03.2000	država		terjatve iz obveznic niso zavarovane in za njihovo izpolnitev odgovarja imetnikom obveznic izključno Republika Slovenija kot dolžnik	financiranje proračuna Republike Slovenije	9.000 mio SIT	10.000 SIT	900.000	900.000	4,7% + TOM	24.2.2000 24.2.2005 5 let	obresti letno, glavnica ob zapadlosti	24.2.	Županičeva 3 1000 Ljubljana	Tel: 01 478 53 56 Faks: 01 478 67 05	Stanislava Zadravec C. Uroš Svete
Republika Slovenija	RS18	26.04.2000	10.05.2000	15.05.2000	država		zavarovane in za njihovo izpolnitev odgovarja imetnikom obveznic izključno Republika Slovenija kot dolžnik	financiranje proračuna Republike Slovenije	50 mio EUR	100 EUR	500.000	500.000	6%	26.4.2000 26.4.2010 10 let	obresti letno, glavnica ob zapadlosti	26.4.	Županičeva 3 1000 Ljubljana	Tel: 01 478 53 56 Faks: 01 478 67 05	Stanislava Zadravec C. Uroš Svete
Republika Slovenija	RS19	24.07.2000	07.08.2000	18.08.2000	država		terjatve iz obveznic niso zavarovane in za njihovo izpolnitev odgovarja imetnikom obveznic izključno Republika Slovenija kot dolžnik	financiranje proračuna Republike Slovenije	6.000 mio SIT	10.000 SIT	600.000	600.000	4,2% + TOM	24.7.2000 24.7.2003 3 leta	obresti (realne + revalorizacija) letno, glavnica ob zapadlosti	24.7.	Županičeva 3 1000 Ljubljana	Tel: 01 478 53 56 Faks: 01 478 67 05	Stanislava Zadravec C. Uroš Svete
Republika Slovenija	RS20	01.12.2000	05.12.2000	12.12.2000	država		zavarovane in za njihovo izpolnitev odgovarja imetnikom obveznic izključno Republika Slovenija kot dolžnik	financiranje proračuna Republike Slovenije	6.000 mio SIT	10.000 SIT	600.000	600.000	4,2% + TOM	25.11.2000 1.12.2003 3 leta	obresti (realne + revalorizacija) letno, glavnica ob zapadlosti	1.12.	Županičeva 3 1000 Ljubljana	Tel: 01 478 53 56 Faks: 01 478 67 05	Stanislava Zadravec C. Uroš Svete
Republika Slovenija	RS22	13.02.2001	15.02.2001	22.02.2001	država		terjatve iz obveznic niso zavarovane in za izpolnitev odgovarja izključno Republika Slovenija kot dolžnik	financiranje proračuna Republike Slovenije	8.000 mio SIT	10.000 SIT	800.000	800.000	4,7% + TOM	13.2.2001 13.2.2006 5 let	obresti (realne + revalorizacija) letno, glavnica ob zapadlosti	13.2.	Županičeva 3 1000 Ljubljana	Tel: 01 478 53 56 Faks: 01 478 67 05	Stanislava Zadravec C. Uroš Svete
Republika Slovenija	RS23	13.02.2001	15.02.2001	20.02.2001	država		terjatve iz obveznic niso zavarovane in za izpolnitev odgovarja izključno Republika Slovenija kot dolžnik	financiranje proračuna Republike Slovenije	40 mio EUR	100 EUR	400.000	400.000	6%	13.2.2001 13.2.2011 10 let	obresti letno, glavnica ob zapadlosti	13.2.	Županičeva 3 1000 Ljubljana	Tel: 01 478 53 56 Faks: 01 478 67 05	Stanislava Zadravec C. Uroš Svete
Republika Slovenija	RS24	13.03.2001	16.3.2001 19.4.2001	22.03.2001	država		terjatve iz obveznic niso zavarovane in za izpolnitev odgovarja izključno Republika Slovenija kot dolžnik	financiranje proračuna Republike Slovenije	4.996 mio SIT	10.000 SIT	331000 168800	499.600	4,2% + TOM	13.3.2001 13.3.2004 3 let	obresti letno, glavnica ob zapadlosti	13.3.	Županičeva 3 1000 Ljubljana	Tel: 01 478 53 56 Faks: 01 478 67 05	Stanislava Zadravec C. Uroš Svete
Republika Slovenija	RS25	18.04.2001	20.04.2001 05.06.2001	03.05.2001	država		terjatve iz obveznic niso zavarovane in za izpolnitev odgovarja izključno Republika Slovenija kot dolžnik	financiranje proračuna Republike Slovenije	8.000 mio SIT	10.000 SIT	318.790 481.210	800.000	4,7% + TOM	18.4.2001 18.4.2006 5 let	obresti letno, glavnica ob zapadlosti	18.4.	Županičeva 3 1000 Ljubljana	Tel: 01 478 53 56 Faks: 01 478 67 05	Stanislava Zadravec C. Uroš Svete
Republika Slovenija	RS26	01.06.2001	04.06.2001	14.06.2001	država		terjatve iz obveznic niso zavarovane in za izpolnitev odgovarja izključno Republika Slovenija kot dolžnik	financiranje proračuna Republike Slovenije	14,2 mio EUR	100 EUR	142.000	142.000	5,375%	1.6.2001 1.6.2011 10 let	obresti letno, glavnica ob zapadlosti	1.6.	Županičeva 3 1000 Ljubljana	Tel: 01 478 53 56 Faks: 01 478 67 05	Stanislava Zadravec C. Uroš Svete
SKB banka Ljubljana	SKB3	27.06.1996	27.02.1997	14.03.1997	banka	7.800.000	jamči SKB banka neomejeno z vsem svojim premoženjem	prestrukturiranje dolga iz obveznic SKB banke 2 izdaje	35	1.000 DEM	35.000	35.000	7,5%	15.9.1996 15.9.2003 7 let	obresti in glavnica polletno, moratorij na glavnico je 2 leti	15.3. 15.9.	Ajdovščina 4 1513 Ljubljana	Tel: 01 47 15 490 Fax: 01 47 15 047	Cvetka Seišek - generalna direktorica Alenka Markič
SKB banka Ljubljana	SKB4A	01.06.1999	24.12.1999	30.12.1999	banka	7.800.000	jamči SKB banka neomejeno z vsem svojim premoženjem	zbiranje dolgoročnih sredstev, znižanih z dosedanjimi odplačili glavnice prejšnjih izdaj obveznic	3.818,2 mio SIT	100.000 SIT	38.182	38.182	TOM + 5,25%	1.6.1999 1.12.2005 6 let	obresti in revalorizacija polletno, nominalna vrednost glavnice ob dospelosti	1.6. 1.12.	Ajdovščina 4 1513 Ljubljana	Tel: 01 47 15 490 Fax: 01 47 15 047	Cvetka Seišek - generalna direktorica Alenka Markič
SKB banka Ljubljana	SKB4B	01.06.1999	24.12.1999	30.12.1999	banka	7.800.000	jamči SKB banka neomejeno z vsem svojim premoženjem	zbiranje dolgoročnih sredstev, znižanih z dosedanjimi odplačili glavnice prejšnjih izdaj obveznic	5.909 mio EUR	500 EUR	11.818	11.818	5,25%	1.6.1999 1.12.2005 6 let	obresti polletno, glavnica ob dospelosti	1.6. 1.12.	Ajdovščina 4 1513 Ljubljana	Tel: 01 47 15 490 Fax: 01 47 15 047	Cvetka Seišek - generalna direktorica Alenka Markič
Slovenska razvojna družba	SKR1	31.12.1993	31.12.1993	03.07.1995	razvoj	1.000.000	izdajatelj jamči s svojim celotnim kapitalom	sanacija in prestrukturiranje ter prodaja podjetij in financiranje dolgoročnih naložb	50	1.000 DEM 10.000 DEM 100.000 DEM	15.000 2.500 100	17.600	5%	31.12.1993 31.12.2003 10 let	obresti polletno, glavnica ob zapadlosti	30.6. 31.12.	Dunajska 160 1000 Ljubljana	Tel: 01 589 48 52 Faks: 01 589 48 49	Sašo Tanko
Stanovanjski sklad Republike Slovenije	SSR1	01.11.1995	11.04.1996	04.07.1996	stanovanjski sklad		jamči izdajatelj z vsem svojim premoženjem neomejeno	povečanje razpoložljivih sredstev za zadovoljevanje potreb državljanov, kupcev stanovanj	7.0965	100 DEM	70.965	70.965	6%	1.11.1995 1.11.2010 15 let	obresti in glavnica polletno	1.5. 31.10.	Pojlanska c. 31 1000 Ljubljana	Tel: 01 471 05 07 Faks: 01 471 05 03	Oven Edvard - direktor Biserka Prošek Danja Fišer
Stanovanjski sklad Republike Slovenije	SSR2	15.05.1998	19.06.1998	30.06.1998	stanovanjski sklad		jamči izdajatelj z vsem svojim premoženjem neomejeno	povečanje razpoložljivih sredstev za zadovoljevanje potreb državljanov, kupcev stanovanj	2.000 mio SIT	100.000	20.000	20.000	7,2% + TOM	15.5.1998 15.5.2008 10 let	obresti in glavnica letno	15.5.	Pojlanska c. 31 1000 Ljubljana	Tel: 01 471 05 07 Faks: 01 471 05 03	Oven Edvard - direktor Biserka Prošek Danja Fišer
Slovenska zadružna kmetijska banka Ljubljana	ZKB1	15.09.1994	15.09.1994	10.07.1995	banka	351.520.000	izdajatelj jamči s svojim celotnim kapitalom	povečanje osnovnega kapitala banke	5	500 DEM 1.000 DEM	5.000 2.500	7.500	10%	15.9.1994 15.9.2004 10 let	obresti polletno, glavnica ob zapadlosti	15.3. 15.9.	Miklošičeva 4 1000 Ljubljana	Tel: 01 47 27 263 Faks: 01 47 27 408	Milan Knežević - generalni direktor Nataša Veikavrh Šuklje - vodja sektorja investicijskega bančništva
Slovenska zadružna kmetijska banka Ljubljana	SZB3	01.08.1999	24.02.2000	15.03.2000	banka	351.520.000	izdajatelj jamči s svojim celotnim kapitalom	pridobitev novih sredstev z dolgoročno zapadlostjo, ki jih banka potrebuje za naložbe	2.000 mio SIT	10.000 SIT	200.000	200.000	TOM + 5,3%	1.8.1999 1.8.2005 6 let	obresti letno, glavnica ob zapadlosti	1.8.	Miklošičeva 4 1000 Ljubljana	Tel: 01 47 27 263 Faks: 01 47 27 408	Milan Knežević - generalni direktor Nataša Veikavrh Šuklje - vodja sektorja investicijskega bančništva

F4) OBVEZNICE - PROSTI TRG

Izdajatelj	Trgovalna koda	Datum izdaje	Datum začetka trgovanja	Vrsta in tip obveznice	Namen izdaje obveznice	Zavarovanje terjatev	Dejavnost	V sodni register vpisani in vplačani osnovni kapital družbe (v 000 SIT)	Nominalna vrednost izdaje na prostem trgu	Apoenska sestava	Število izdanih obveznic po apoenih	Letna obrestna mera	Začetek obrestovanja in rok zapadlosti	Način odplačevanja	Datum izplačila kuponov	Način izračuna obresti	Naslov izdajatelja	Telefon Fax	Direktor Kontaktna oseba	Klasifikacija 1 (podjetje/banka/država, občina)
1 Autocommerce	ACL1	15.09.1997	15.12.1997	navadna imenska s fiksnim obrestnim mero	financiranje nakupa poslovnega deleža družbe Kompas	izdajatelj jamči z vsem svojim premoženjem	zunanjaja in notranja trgovina, servis in proizvodnja	2.886.877	22.300.000 DEM	1.000 DEM	22.300	8%	15.9.1997 15.9.2006 9 let	obresti in glavnica polletno, 4-letni moratorij na izplačilo glavnice	15.3. 15.9.	linearni	Baragova 5 1000 Ljubljana	Tel: 01 588 3101 Fax: 01 588 3114	Herman Rigelnik - generalni direktor Milan Jagrič Vera Mihalovič Vlasta Grjol	podjetje
2 Poleza borzna družba	BDP2	15.04.1999	13.12.1999	navadna imenska s fiksnim obrestnim mero	pridobitev dolgoročnih virov za financiranje projektov, določenih v strategiji podjetja	izdajatelj jamči z vsem svojim premoženjem	borzno posredništvo	100.000	1.500.000 EUR	100 EUR	15.000	7,5%	15.4.1999 15.4.2004 5 let	obresti in glavnica polletno	15.4. 15.10.	linearni	Dunajska 22 1000 Ljubljana	Tel: 01 30 70 700 Fax: 01 30 70 701	Drago Simčič - direktor Karmen Cerar	podjetje
3 Banka Koper	BKP2	02.12.1998	02.12.1998	navadna imenska s fiksnim in variabilno obrestnim mero	zagotovitev svežih virov za novo naložbeno dejavnost	izdajatelj jamči z vsem svojim premoženjem	banka	531.359	3.000.000 USD	1.000 USD	3.000	0,5% + šestmesečni LIBOR za USD	31.5.1997 31.5.2002 5 let	obresti in glavnica četrtletno, 2-letni moratorij na izplačilo glavnice	28.2. 31.5. 31.8. 30.11.	konformni	Pristaniška 14 6502 Koper	Tel: 05 665 1100 Fax: 05 665 1369	Vojko Čok - predsednik uprave Igor Bahčič - vodja službe	banka
4 Banka Koper	BKP3	02.12.1998	05.01.2000	navadna imenska s fiksnim in variabilno obrestnim mero	zagotovitev svežih virov za novo naložbeno dejavnost	izdajatelj jamči z vsem svojim premoženjem	banka	531.359	5.000.000 EUR	500 EUR	10.000	5%	30.4.1999 30.4.2004 5 let	obresti in glavnica polletno, 3-letni moratorij na izplačilo glavnice	30.4. 31.10.	proporcionalno	Pristaniška 14 6502 Koper	Tel: 05 665 1100 Fax: 05 665 1369	Vojko Čok - predsednik uprave Igor Bahčič - vodja službe	banka
5 Banka Koper	BKP4		21.12.2000	navadna imenska	obveznice so bile izdane v zaprti izdaji	izdajatelj jamči z vsem svojim premoženjem	banka	531.360	2.000 mio SIT	100.000 SIT	20.000	T + 6%	1.8.2000 1.8.2005 5 let	obresti polletno, glavnica ob zapadlosti	1.2. 1.8.	proporcionalno	Pristaniška 14 6502 Koper	Tel: 05 665 1100 Fax: 05 665 1370	Vojko Čok - predsednik uprave Igor Bahčič - vodja službe	banka
6 Kmečka ZDU	KD01	15.03.1996	24.07.1996	navadna imenska s fiksnim obrestnim mero	pridobitev sredstev z dolgoročno zapadlostjo za financiranje dejavnosti	za obveznosti, ki izhajajo iz izdanih obveznic, jamči do vsilne celotne izdaje izdajatelj z vsem svojim premoženjem	upravljanje investicijskih skladov	200.000	8.000.000 DEM	100 DEM	80.000	10%	15.3.1996 15.3.2006 10 let	obresti polletno, glavnica ob zapadlosti	15.3. 15.9.	linearni	Stegne 21 1000 Ljubljana	Tel: 01 583 0700 Fax: 01 511 1595	Matejž Gantar - direktor Mojca Burkelca	podjetje
7 Občina Šmarje pri Ješah	OSMO	01.09.1992	05.01.1995	navadna na prisniska s fiksnim obrestnim mero	financiranje gospod. infrastrukture	s svojim premoženjem in proračunom	občina		10.000.000 DEM (vplačanih 1.579.000 DEM)	1.000 DEM 10.000 DEM	2.000 800	10%	1.9.1992 1.9.2002 10 let	obresti in glavnica letno 2-letni moratorij na odplačilo glavnice	1.9.	linearni	Občno komunalno podjetje Rogaska Slatina Zdravilski trg 13 3250 Rogaska Slatina	Tel: 03 5814 626 Fax: 03 5814 948	Zlatko Kvesič - direktor Zvonko Amon	država, občina
8 PROBANKA	PRB4	24.01.2000	15.03.2001	imenske obveznice četrtle emije	obveznice so bile izdane v zaprti izdaji	izdajatelj jamči z vsem svojim premoženjem	banka	153.000	5.000.000 EUR	100 EUR	50.000	5,5%	24.9.1999 24.9.2007 8 let	obresti in glavnica letno, 3-letni moratorij na odplačilo glavnice	24.9.	proporcionalno	Gosposka 23 2000 Maribor	Tel: 03 5814 626 Fax: 03 5814 948	Romana Pajenk - generalna direktorica Milana Lah	banka
9 Si.mobil	SM01	01.03.1999	24.09.1999	navadna na prisniska s fiksnim obrestnim mero	pridobitev likvidnih sredstev za uresničitev kratkoročnih in dolgoročnih poslovnih usmeritev in financiranja izdajateljeve dejavnosti	za izplačilo vseh terjatev iz nastalov navedenih obveznic jamči izdajatelj s celotnim svojim premoženjem	telekomunikacije in posredništvo, specializirano za prodajo mobilnih telefonov in pripomočkov za njihovo uporabo	1.703.000	5.000.000 DEM	1.000 DEM	5.000	6%	1.3.1999 1.3.2006 7 let	obresti in glavnica polletno	1.3. 1.9.	konformni	Šmartinska cesta 134b 1000 Ljubljana	Tel: 01 544 0000 Fax: 01 544 0099	Andrej Dremelj - generalni direktor	podjetje
10 Sip strojna oprema	SIP1A	15.10.1999	19.06.2000	imenska z ločljivo delniško nakupno opcijo	za potrebe finančnega prestrukturiranja in za financiranje nujnih novih investicij	terjatve so zavarovane z vknjižbo zastavne pravice in zaznambo izvršljivosti terjatve na nepremičnem premoženju družbe	proizvodnja traktorjev ter drugih kmetijskih, gozdarskih in obdelovalnih strojev	142.225	6.500.000 DEM	200 DEM	32.500	6%	15.10.1999 15.10.2009 10 let	obresti in glavnica polletno, 5 letni moratorij na izplačilo glavnice	15.4. 15.10.	linearni	Juharova 2 3311 Šempeter v Savinjski dolini	Tel: 03 57 02 211 Fax: 03 57 02 509	Voh Bojan - generalni direktor	podjetje
11 Sip strojna oprema	SIP1B	15.10.1999	19.06.2000	imenska z ločljivo delniško nakupno opcijo	za potrebe finančnega prestrukturiranja in za financiranje nujnih novih investicij	jamči izdajatelj s svojim celotnim premoženjem	proizvodnja traktorjev ter drugih kmetijskih, gozdarskih in obdelovalnih strojev	142.225	3.450.000 DEM	200 DEM	17.250	6%	15.10.1999 15.10.2009 10 let	obresti in glavnica polletno, 5 letni moratorij na izplačilo glavnice	15.4. 15.10.	linearni	Juharova 2 3311 Šempeter v Savinjski dolini	Tel: 03 57 02 211 Fax: 03 570 2509	Voh Bojan - generalni direktor	podjetje
12 Slovenska odškodninska družba	SOS2	01.06.1996	07.04.1997	navadna na prisniska s fiksnim obrestnim mero	poravnava obveznosti denacionalizacijskim upravičencem	jamči družba s celotnim svojim premoženjem	poravnava obveznosti po zakonu o denacionalizaciji, zakonu o zadržanih in drugih predpihih, ki urejajo denacionalizacijo premoženja	40.000	500.000.000 DEM	100 DEM	5.000.000	6%	1.6.1996 1.6.2016 20 let	obresti in glavnica polletno, 8 letni moratorij na odplačilo glavnice	1.6. 1.12.	konformni	Mala ulica 5. p.p. 139 1001 Ljubljana	Tel: 01 431 02 37 Fax: 01 431 11 75	Anton Končnik - direktor Kaja Špiler	država, občina
13 Stanovanjski sklad RS	SSR3	08.05.2001	28.05.2001	nenamaterializirana, imenska	povečanje razpoložljivih sredstev za zadovoljevanje potreb državljanov, kupcev stanovanj	jamči Stanovanjski sklad RS, javni sklad, neomejeno z vsem svojim namenskim premoženjem	stanovanjski sklad		2.000.000.000 SIT	100.000 SIT	20.000	T + 6,10%	06.07.2001 5.1.2011 10 let	obresti in glavnica polletno	6.7. 5.1.	konformni	Pojlanska c. 31 1000 Ljubljana	Tel: 01 431 02 37 Fax: 01 431 11 75	Oven Edvard - direktor Biserka Prošek Darja Fišer	država
14 UBK banka	UBKK1	15.05.1994	05.01.1995	zamenjive s spremenljivo letno obrestno mero	dokapitalizacija banke in za zagotovitev dolgoročnega vira financiranja	obveznice niso posebej zavarovane, za izplačilo celotnih terjatev iz naslova obveznic jamči UBK banka s celotnim svojim premoženjem	banka	327.480	6.000.000 DEM	75.000 DEM	80	8,5% *spremenljiva	15.4.1994 1.4.2004 10 let	obresti in glavnica polletno 5-letni moratorij na odplač. glavnice	15.4. 15.10.	konformni	Tržaška 116 1000 Ljubljana	Tel: 01 423 1131 Fax: 01 257 3082	Majaž Kaštrun - generalni direktor Daja Drobež	banka
15 Banka Vipa	VP01	01.04.1999	05.01.1995	navadna imenska s fiksnim obrestnim mero	povečanje osnovnega kapitala banke	so nezavarovane, vplačane in glede poplačila ob stečaju oz. likvidaciji banke podrejene čistim državnim instrumentom	banka	710.000	2.000.000 DEM	500 DEM 1.000 DEM	1.000 1.500	10%	1.4.1994 1.4.2004 10 let	obresti in glavnica polletno	1.4. 1.10.	linearni	Erjavčeva ulica 2 5000 Nova Gorica	Tel: 05 302 8511 Fax: 05 302 8516	Egidij Birsa - predsednik uprave Jasmin Furtan	banka

\*UBK - obrestna mera znaša 1% točko nad povprečno letno obrestno mero dolgoročnih dolžniških vrednostnih papirjev, katerih izdajatelj je Republika Slovenija, ki so obrestovani in nominirani v DEM in ki kotirajo na Ljubljanski borzi na dan določanja nove obrestne mere, nova obrestna mera se določa vsako leto za naprej na dan zapadlosti drugega letnega kupon obveznice, izračun povprečne obrestne mere se opravi na osnovi aritmetičnega povprečja obrestnih mer ustreznih državnih papirjev

**F5) POBLAŠČENE INVESTICIJSKE DRUŽBE**

	Investicijska družba	Oznaka vred. papirja	Segment trgovanja	Razred delnic	Datum začetka trgovanja	V sodni register vpisani in vplačani osnovni kapital (v 000 SIT)	Datum vpisa v sodni register	Sestava kapitala	Enotni tečaj prvega trgovalnega dne *	Nom. vred. delnice (v SIT)	Št. delnic na org. trgu	Izplačilo dividende za leto 2000	Datum brez upravičenja do dividende	Naslov izdajatelja	Telefon Faks	DZU, ki upravlja PID	Direktor družbe Kontaktno osebe
1	PID Aktiva Avant I	AAPR	prosti trg	redne imenske	22.08.2001	2.952.004	02.08.2001	29.520.040 rednih delnic	14,10	100	29.520.040 rednih delnic	n.p.	n.p.	Dunajska 156 1000 Ljubljana	Tel: 01 560 46 71 Fax: 01 560 46 77	Aktiva DZU d.o.o.	Aleš Okorn - direktor DZU Andrej Urbas Barbara Vitič Vrančičar
2	Arkada ena Ljubljana	AR1N	prosti trg	redne imenske	14.12.1998	3.021.073	22.02.1995	30.210.725 rednih delnic	33,42 SIT	100	30.210.725 rednih delnic	n.p.	n.p.	Dunajska 156 1000 Ljubljana	Tel: 01 560 46 80 Faks: 01 560 46 86	Arkada DZU d. o. o.	Andrej Ručigaj - direktor DZU in PID Barbara Vrančičar
3	Arkada dva Ljubljana	AR2N	prosti trg	redne imenske	14.12.1998	2.008.723	06.11.1995	20.087.233 rednih delnic	33,71 SIT	100	20.087.233 rednih delnic	n.p.	n.p.	Dunajska 156 1000 Ljubljana	Tel: 01 560 46 80 Faks: 01 560 46 86	Arkada DZU d. o. o.	Andrej Ručigaj - direktor DZU in PID Barbara Vrančičar
4	Arkada tri Ljubljana	AR3N	prosti trg	redne imenske	09.02.1999	2.013.547		20.135.474 rednih delnic	25,80 SIT	100	20.135.474 rednih delnic	n.p.	n.p.	Dunajska 156 1000 Ljubljana	Tel: 01 560 46 80 Faks: 01 560 46 86	Arkada DZU d. o. o.	Andrej Ručigaj - direktor DZU in PID Nataša Mahne
5	Atena 1.sklad Ljubljana	AT1N	prosti trg	redne imenske	12.10.1998	29.710.716	10.12.1996	297.107.158 rednih delnic	33,01 SIT	100	297.107.158 rednih delnic	n.p.	n.p.	Dunajska 156 1000 Ljubljana	Tel: 01 560 46 71 Faks: 01 560 46 77	Aktiva DZU d.o.o.	Aleš Okorn - direktor DZU Andrej Urbas - direktor PID
6	Capinvest 2 Ljubljana	CAPN	prosti trg	redne imenske	24.12.1998	587.690		5.876.900 rednih delnic	28,00 SIT	100	5.876.900 rednih delnic	n.p.	n.p.	Dunajska 22 1000 Ljubljana	Tel: 01 300 02 30 Faks: 01 231 79 51	Capinvest PDZU d. o. o.	Blaž Vodopivec - direktor DZU in PID Damjan Škofič
7	Trgatev Ljubljana	GT0N	prosti trg	redne imenske	24.09.1999	1.758.580	19.12.1995	17.585.800 rednih delnic	36,04 SIT	100	17.585.800 rednih delnic	n.p.	n.p.	Vilharjeva 29 1000 Ljubljana	Tel: 01 306 55 66 Faks: 01 306 55 70	S Hram DZU d. d.	Metod Logar - direktor DZU in PID
8	Infond zlat Maribor	IZ0N	prosti trg	redne imenske	29.06.1998	33.685.471	22.05.1998	336.854.710 rednih delnic	20,49 SIT	100	336.854.710 rednih delnic	n.p.	n.p.	Vita Kraigherja 5 2000 Maribor	Tel: 02 229 20 80 Faks: 02 229 27 96	KBM Infond DZU d. o. o.	Branko Pavlin - direktor DZU in PID
9	Krona krona Ljubljana	KR0N	prosti trg	redne imenske	08.12.1998	1.287.162	10.02.1995	12.871.618 rednih delnic	37,75 SIT	100	12.871.618 rednih delnic	n.p.	n.p.	Štefanova 13 a 1000 Ljubljana	Tel: 01 24 14 162 Faks: 01 24 14 168	DUS Krona d. o. o.	Boštjan Gmajnar - direktor DZU in PID Janez Pajek
10	Kompas sklad 2	KS2N	prosti trg	redne imenske	23.01.1998	4.429.324	03.08.1997	44.293.242 rednih delnic	20,72 SIT	100	44.293.242 rednih delnic	n.p.	n.p.	Dunajska 22 1000 Ljubljana	Tel: 01 300 02 30 Faks: 01 231 79 51	Capinvest PDZU d. o. o.	Blaž Vodopivec - direktor DZU Igor Lah - direktor PID Damjan Škofič
11	Kompas sklad 4	KS4N	prosti trg	redne imenske	29.04.1999	4.163.380	07.01.1998	41.633.800 rednih delnic	17,30 SIT	100	41.633.800 rednih delnic	n.p.	n.p.	Dunajska 22 1000 Ljubljana	Tel: 01 300 02 30 Faks: 01 231 79 51	Capinvest PDZU d. o. o.	Blaž Vodopivec - direktor DZU Igor Lah - direktor PID Damjan Škofič
12	Modra linija Koper	ML0N	prosti trg	redne imenske	04.05.1998	3.335.285	23.01.1998	33.352.848 rednih delnic	50,23 SIT	100	33.352.848 rednih delnic	n.p.	n.p.	Pristaniška 12 6000 Koper	Tel: 05 663 31 15 Faks: 05 663 31 20	Primorski skladi d. o. o.	Dušan Jerab - direktor DZU Mirko Pavšič - direktor PID
13	Modra linija 2 Koper	ML2N	prosti trg	redne imenske	24.08.1998	2.297.202	11.07.1997	22.972.015 rednih delnic	36,00 SIT	100	22.972.015 rednih delnic	n.p.	n.p.	Pristaniška 12 6000 Koper	Tel: 05 663 31 15 Faks: 05 663 31 20	Primorski skladi d. o. o.	Dušan Jerab - direktor DZU Mirko Pavšič - direktor PID
14	Modra linija 3 Koper	ML3N	prosti trg	redne imenske	14.06.1999	524.414	04.06.1997	5.244.141 rednih delnic	27,00 SIT	100	5.244.141 rednih delnic	n.p.	n.p.	Pristaniška 12 6000 Koper	Tel: 05 663 31 15 Faks: 05 663 31 20	Primorski skladi d. o. o.	Dušan Jerab - direktor DZU Samo Hladnik - direktor PID
15	Mercata Ljubljana	MROn	prosti trg	redne imenske	31.08.1998	2.892.398	29.07.1998	28.923.982 rednih delnic	33,85 SIT	100	28.923.982 rednih delnic	n.p.	n.p.	Železna cesta 18 1000 Ljubljana	Tel: 01 473 44 59 Faks: 01 473 44 39	Intara DZU d. o. o.	Samo Primožič - direktor DZU in PID Tadeja Campa Levstek
16	Mercata 1 Ljubljana	MR1N	prosti trg	redne imenske	31.08.1998	2.682.115	29.07.1998	26.821.153 rednih delnic	29,69 SIT	100	26.821.153 rednih delnic	n.p.	n.p.	Železna cesta 18 1000 Ljubljana	Tel: 01 473 44 59 Faks: 01 473 44 39	Intara DZU d. o. o.	Samo Primožič - direktor DZU Aleksandra Vuković Kačar - direktorica PID Tadeja Campa Levstek
17	Maksima 1 Ljubljana	MX1N	prosti trg	redne imenske	16.11.1998	21.664.624,3	01.12.1994 20.6.2001	216.646.243 rednih delnic	32,93 SIT	100	216.646.243 rednih delnic	n.p.	n.p.	Trg republike 3 1000 Ljubljana	Tel: 01 200 47 10 Faks: 01 200 47 30	LB Maksima d. o. o.	mag. Miroslav Golubič - direktor DZU in PID Branka Brizjak Anita Erjavec
18	Nacionalna finančna družba 1 Ljubljana	NF1N	prosti trg	redne imenske	26.10.1998	16.058.030	27.05.1998	160.580.300 rednih delnic	74,56 SIT	100	160.580.300 rednih delnic	n.p.	n.p.	Trdinova 4 1000 Ljubljana	Tel: 01 434 10 00 Faks: 01 431 11 09	Nacionalna finančna družba d. o. o.	Stanislav Valant - direktor DZU Roman Ambrož - direktor PID Lenka Dominko
19	Nacionalna finančna družba 2 Ljubljana	NF2N	prosti trg	redne imenske	02.07.1999	29.137.966		291.379.659 rednih delnic	23,39 SIT	100	291.379.659 rednih delnic	n.p.	n.p.	Trdinova 4 1000 Ljubljana	Tel: 01 434 10 00 Faks: 01 431 11 09	Nacionalna finančna družba d. o. o.	Stanislav Valant - direktor DZU Milan Ževart - direktor PID Lenka Dominko
20	Nika pid Brežice	NK0N	prosti trg	redne imenske	24.04.1998	3.257.470	19.01.1998	32.574.698 rednih delnic	40,66 SIT	100	32.574.698 rednih delnic	n.p.	n.p.	Trg izgnancev 1a 8250 Brežice	Tel: 01 560 47 01 Faks: 01 560 47 16	Certius DZU	Matjaž Satler - direktor DZU Monika Rozman - direktorica PID
21	Nika pid 1 Brežice	NK1N	prosti trg	redne imenske	24.04.1998	3.091.110	19.01.1998	30.911.102 rednih delnic	35,00 SIT	100	30.911.102 rednih delnic	n.p.	n.p.	Trg izgnancev 1a 8250 Brežice	Tel: 01 560 47 01 Faks: 01 560 47 16	Certius DZU	Matjaž Satler - direktor DZU Monika Rozman - direktorica PID
22	Nika pid 2 Brežice	NK2N	prosti trg	redne imenske	24.04.1998	1.255.587	19.01.1998	12.555.868 rednih delnic	50,00 SIT	100	12.555.868 rednih delnic	n.p.	n.p.	Trg izgnancev 1a 8250 Brežice	Tel: 01 560 47 01 Faks: 01 560 47 16	Certius DZU	Matjaž Satler - direktor DZU Monika Rozman - direktorica PID
23	PID Kmečka družba	KDPN	prosti trg	redne imenske	09.02.2001	9.586.570,9	12.01.2001	95.913.558 rednih delnic	20,93 SIT	100	95.913.558 rednih delnic	n.p.	n.p.	Stegne 21 Ljubljana	Tel: 01 583 0700 Faks: 01 511 1595	Kmečka DZU	Matjaž Gantar - direktor
24	PID Kmečka družba	KDIN	prosti trg	redne imenske	09.02.2001	9.062.055,4	12.01.2001	92.046.145 rednih delnic	72,72 SIT	100	92.046.145 rednih delnic	n.p.	n.p.	Stegne 21 Ljubljana	Tel: 01 583 0700 Faks: 01 511 1596	Kmečka DZU	Matjaž Gantar - direktor
25	Plod Ljubljana	PD0N	prosti trg	redne imenske	24.09.1999	1.047.802	20.11.1996	10.478.017 rednih delnic	50,00 SIT	100	10.478.017 rednih delnic	n.p.	n.p.	Vilharjeva 29 1000 Ljubljana	Tel: 01 306 55 66 Faks: 01 306 55 70	S Hram DZU d. d.	Metod Logar - direktor DZU in PID
26	Pomurska investicijska družba 1	PM1N	prosti trg	redne imenske	09.11.1998	3.592.394	09.09.1998	35.923.940 rednih delnic	71,94 SIT	100	35.923.940 rednih delnic	n.p.	n.p.	Slovenska 41 9000 Murska Sobota	Tel: 02 535 18 00 Faks: 02 532 18 98	Pomurska družba DZU d. d.	Ivan Vizjak - direktor DZU in PID Slavko Rogan
27	Pomurska investicijska družba 2	PM2N	prosti trg	redne imenske	24.05.1999	4.538.723		45.387.230 rednih delnic	23,08 SIT	100	45.387.230 rednih delnic	n.p.	n.p.	Slovenska 41 9000 Murska Sobota	Tel: 02 535 18 00 Faks: 02 532 18 98	Pomurska družba DZU d. d.	Ivan Vizjak - direktor DZU in PID Slavko Rogan
28	Krona senior Ljubljana	SN0N	prosti trg	redne imenske	08.12.1998	7.317.043	10.02.1995	73.170.428 rednih delnic	25,37 SIT	100	73.170.428 rednih delnic	n.p.	n.p.	Štefanova 13 a 1000 Ljubljana	Tel: 01 24 14 162 Faks: 01 24 14 168	DUS Krona d. o. o.	Boštjan Gmajnar - direktor DZU Jože Tepina - direktor PID Janez Pajek

**F5) POBLAŠČENE INVESTICIJSKE DRUŽBE**

Investicijska družba	Oznaka vred. papirja	Segment trgovanja	Razred delnic	Datum začetka trgovanja	V sodni register vpisani in vplačani osnovni kapital (v 000 SIT)	Datum vpisa v sodni register	Sestava kapitala	Enotni tečaj prvega trgovalnega dne *	Nom. vred. delnice (v SIT)	Št. delnic na org. trgu	Izplačilo dividende za leto 2000	Datum brez upravičenja do dividende	Naslov izdajatelja	Telefon Faks	DZU, ki upravlja PID	Direktor družbe Kontaktno osebo
29 Setev Ljubljana	ST1N	prosti trg	redne imenske	24.09.1999	1.540.537	23.02.1995	15.405.373 rednih delnic	39,35 SIT	100	15.405.373 rednih delnic	n.p.	n.p.	Vilhanjeva 29 1000 Ljubljana	Tel: 01 306 55 66 Faks: 01 306 55 70	S Hram DZU d. d.	Metod Logar - direktor DZU in PID
30 Triglav Steber I	TG1N	prosti trg	redne imenske	02.11.1998	14.748.747	01.07.1998	147.487.470 rednih delnic	73,99 SIT	100	147.487.470 rednih delnic	n.p.	n.p.	Miklošičeva 17 1000 Ljubljana	Tel: 01 300 73 00 Faks: 01 300 73 50	Triglav DZU d. o. o.	Janko Kastelic - direktor DZU Mirjana Dimc Perko - direktorica PID
31 Triglav Steber II	TG2N	prosti trg	redne imenske	14.06.1999	19.541.255	04.12.1998	195.412.551 rednih delnic	258,17 SIT	100	195.412.551 rednih delnic	n.p.	n.p.	Miklošičeva 17 1000 Ljubljana	Tel: 01 300 73 00 Faks: 01 300 73 50	Triglav DZU d. o. o.	Janko Kastelic - direktor DZU Miran Šubič - direktor PID
32 Trdnjava Velenje	TR0N	prosti trg	redne imenske	14.06.1999	2.593.276		25.932.762 rednih delnic	25,00 SIT	100	25.932.762 rednih delnic	n.p.	n.p.	Prešemova 1a 3320 Velenje	Tel: 03 586 47 53 Faks: 01 431 91 50	Tel: 03 586 47 53 Fax: 01 431 91 50	Zvone Zupanič - direktor DZU in PID
33 Trdnjava 1 Velenje	TR1N	prosti trg	redne imenske	05.07.1999	891.790		8.917.902 rednih delnic	23,00 SIT	100	8.917.902 rednih delnic	n.p.	n.p.	Prešemova 1a 3320 Velenje	Tel: 03 586 47 53 Faks: 01 431 91 50	Tel: 03 586 47 53 Fax: 01 431 91 50	Zvone Zupanič - direktor DZU in PID
34 Vipa invest Nanos	VN0N	prosti trg	redne imenske	16.03.1998	3.309.690	03.11.1997	33.096.900 rednih delnic	51,80 SIT	100	33.096.900 rednih delnic	n.p.	n.p.	Erjavčeva ulica 2 5000 Nova Gorica	Tel: 05 33 85 000 Faks: 05 30 28 516	AVIP DZU d. o. o.	Abram Edvard - direktor DZU Jasmin Furlan - direktorica PID
35 Vipa invest Soča	VS0N	prosti trg	redne imenske	31.05.1999	7.117.122	03.11.1997	71.171.215 rednih delnic	24,50 SIT	100	71.171.215 rednih delnic	n.p.	n.p.	Erjavčeva ulica 2 5000 Nova Gorica	Tel: 05 33 85 000 Faks: 05 30 28 516	AVIP DZU d. o. o.	Abram Edvard - direktor DZU Jasmin Furlan - direktorica PID
36 Vizija DPB Novo mesto	VZ0N	prosti trg	redne imenske	29.06.1998	4.407.463	04.06.1998	44.074.632 rednih delnic	35,49 SIT	100	44.074.632 rednih delnic	n.p.	n.p.	Dunajska 156 1000 Ljubljana	Tel: 01 56 87 211 Faks: 01 56 88 141	Vizija DZU d. o. o.	Anton Škrjč - direktor DZU Mira Rataj Siročič - direktorica PID Vizjak Jožefa Rogelj
37 Zlata moneta 1 Maribor	ZM1N	prosti trg	redne imenske	31.03.1999	6.829.780	29.12.1998	68.297.800 rednih delnic	53,49 SIT	100	68.297.800 rednih delnic	n.p.	n.p.	Strossmayerjeva 30 2000 Maribor	Tel: 02 229 48 15 Faks: 02 252 33 58	Probanka DZU d. d.	Radovan Stonič - direktor DZU in PID
38 Zlata moneta 2 Maribor	ZM2N	prosti trg	redne imenske	31.03.1999	8.233.376	29.12.1998	82.333.757 rednih delnic	14,83 SIT	100	82.333.757 rednih delnic	n.p.	n.p.	Strossmayerjeva 30 2000 Maribor	Tel: 02 229 48 15 Faks: 02 252 33 58	Probanka DZU d. d.	Radovan Stonič - direktor DZU in PID
39 PID Zvon Ena Maribor	ZV1N	prosti trg	redne imenske	07.12.1998	13.797.436	08.10.1998	137.974.360 rednih delnic	49,79 SIT	100	137.974.360 rednih delnic	n.p.	n.p.	Slovenska 17 2000 Maribor	Tel: 02 229 06 00 Faks: 02 229 06 21	Krekova družba DZU d. o. o.	Milan Gerič - direktor DZU Andrej Žužek - direktor PID Jože Horvat
40 PID Zvon Dva Maribor	ZV2N	prosti trg	redne imenske	07.06.1999	14.122.471	08.10.1998	141.224.712 rednih delnic	25,76 SIT	100	141.224.712 rednih delnic	n.p.	n.p.	Slovenska 17 2000 Maribor	Tel: 02 229 06 00 Faks: 02 229 06 21	Krekova družba DZU d. o. o.	Milan Gerič - direktor DZU Roza Mlakar Kukovič - direktorica PID Tatjana Novinec

\* Tečaj prvega trgovalnega dne deljen z 10 zaradi spremembe nominalne vrednosti delnic leta 1999; pri delnicah, ki so kotirale pred julijem 1999.