



# MESEČNE STATISTIKE LJUBLJANSKE BORZE

Oktober 2001

Letnik VII, št. 10/01

## PROMET

TRŽNI SEGMENT	PROMET (v mio SIT)	KOLIČINA	ŠT. POSLOV
<b>Borzni trg</b>	<b>22.564</b>	<b>1.904.856</b>	<b>10.040</b>
Delnice	19.422	1.756.843	9.698
Obveznice	3.143	148.013	342
<b>Prosti trg</b>	<b>8.333</b>	<b>78.678.531</b>	<b>17.292</b>
Delnice	3.044	2.185.245	3.138
Obveznice	1.127	130.659	426
Pooblašcene inv. družbe	3.985	72.688.062	12.481
Pokojninski boni	177	3.674.565	1.247
<b>Kratk. vrednostni papirji</b>	<b>0</b>	<b>0</b>	<b>0</b>
<b>SKUPAJ</b>	<b>30.897</b>	<b>80.583.387</b>	<b>27.332</b>

## VELIKOST TRGA

TRŽNI SEGMENT	TRŽNA KAPITALIZAC. (v mio SIT)	ŠTEVILO IZDAJ	ŠTEVILO IZDAJ JATELJEV
<b>Borzni trg</b>	<b>925.415</b>	<b>100</b>	<b>59</b>
Delnice	653.271	41	39
Obveznice	272.143	59	20
<b>Prosti trg</b>	<b>377.312</b>	<b>176</b>	<b>171</b>
Delnice	145.300	121	117
Obveznice	69.421	15	12
Pooblašcene inv. družbe	156.654	39	41
Pokojninski boni	5.937	1	1
<b>SKUPAJ</b>	<b>1.302.727</b>	<b>276</b>	<b>230</b>
Kratk. vrednostni papirji	-	10	1

## DONOSNOST

SPLOŠNI BORZNI INDEKSI	DONOSNOST V OKTOBRU	DONOSNOST V LETU 2001
Slovenski borzni indeks (SBI 20)	2,17%	12,41%
Netehtani slovenski borzni indeks (SBI 20NT)	1,98%	12,40%
Indeks prostega trga (IPT)	6,83%	5,26%
Indeks pooblaščenih investicijskih družb (PIX)	-0,23%	0,59%
Borzni indeks obveznic (BIO)	0,04%	0,36%

PANOŽNI BORZNI INDEKSI	DONOSNOST V OKTOBRU	DONOSNOST V LETU 2001
Hrana in pijače	2,05%	18,64%
Farmacija	-2,01%	-3,66%
Kemija	2,49%	11,09%
Nafta in plin	4,06%	39,62%
Transport	6,32%	12,69%
Trgovina	4,01%	-1,05%





#### IZDAJATELJ

Ljubljanska borza d. d.  
Slovenska 56  
1000 Ljubljana

#### DODATNE INFORMACIJE

Elektronska pošta:	info@ljse.si
Telefon:	(01) 47-10-211 (01) 47-10-205
Kontaktne osebe:	Darko Torkar, Ksenija Zver

#### STATISTIKE V ELEKTRONSKI OBLIKI:

[http://www.ljse.si/StrSlo/Trgovanj/Menu/tr\\_tec.htm](http://www.ljse.si/StrSlo/Trgovanj/Menu/tr_tec.htm)

**LJUBLJANSKA BORZA D.D. - O borzi - Notecage**

File Edit View Go Communicator Help

**10 let Ljubljanske borze**

**TRGOVANJE**  
**BORSE INFORMACIJE**  
**INVESTITORJI**  
**ČLANI**  
**IZDAJATELJI**

**Indeksi za trgovanje**

Indeksi	Vrednost	Sprememba	Sprememba v %
LEIXA	88 588.310		
RUSO	28 887.042		
PILR	23 144.344		
SRSO	17 827.845		
RPSO	11 140.740		

**Novosti**

Prijava na e-pošto: [Prijavi se](#)

Mesečno statistično poročilo za avgust 2003

Treće srečanje finančnikov - Področje

---

# KAZALO

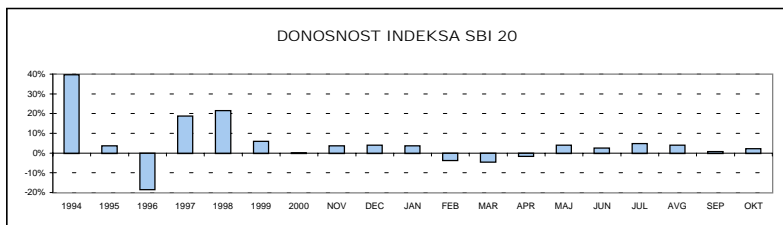
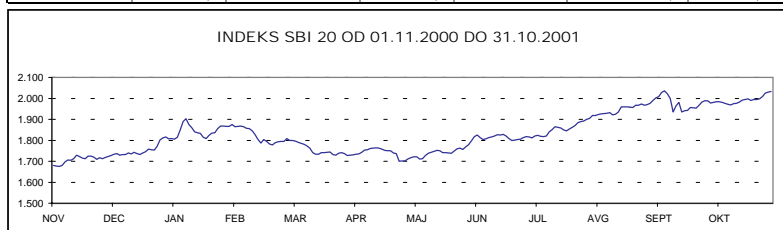
---

	Stran
<b>A) BORZNI INDEKSI</b>	<b>1</b>
<b>B) ŠTEVILO IZDAJATELJEV, IZDAJ VREDNOSTNIH PAPIRJEV IN BORZNIH ČLANOV</b>	<b>4</b>
<b>C) PROMET</b>	<b>5</b>
C1) Mesečni promet z vrednostnimi papirji na borznem trgu	<b>5</b>
C2) Mesečni promet z vrednostnimi papirji na prostem trgu	<b>7</b>
C3) Najprometnejši vrednostni papirji v preteklem mesecu	<b>12</b>
C4) Promet članov Ljubljanske borze	<b>13</b>
C5) Promet v letu 2000 in 2001	<b>14</b>
<b>D) TRŽNA KAPITALIZACIJA</b>	<b>16</b>
D1) Tržna kapitalizacija delnic	<b>17</b>
D2) Tržna kapitalizacija obveznic	<b>20</b>
D3) Tržna kapitalizacija delnic pooblaščenih investicijskih družb	<b>22</b>
<b>E) DRUGO</b>	<b>23</b>
E1) Kazalniki (redne delnice v borzni kotaciji)	<b>23</b>
E2) Rekordne vrednosti	<b>24</b>
E3) Nove kotacije in spremembe kotacij v letu 2001	<b>25</b>
<b>F) SEZNAM VREDNOSTNIH PAPIRJEV</b>	<b>27</b>
F1) Delnice - borzna kotacija	<b>27</b>
F2) Delnice - prosti trg	<b>30</b>
F3) Obveznice - borzna kotacija	<b>35</b>
F4) Obveznice - prosti trg	<b>38</b>
F5) Pooblaščene investicijske družbe	<b>39</b>

## A) BORZNI INDEKSI

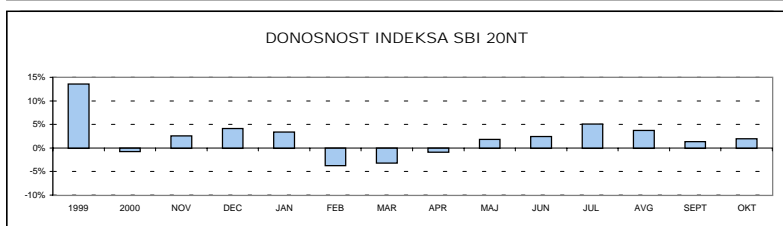
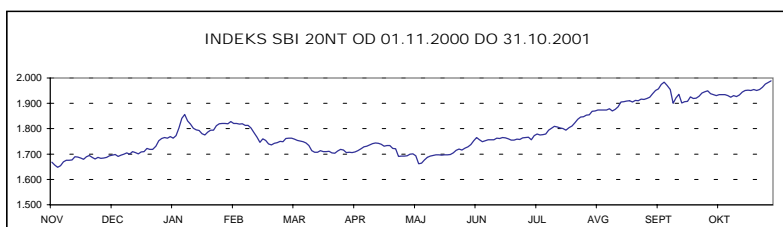
### SBI 20 - SLOVENSKI BORZNI INDEKS

	Najvišji	Datum	Najnižji	Datum	Zaključni	Letna donosnost
<b>1994</b>	1.598,03	28.06.1994	1.131,23	21.10.1994	1.396,81	39,68%
<b>1995</b>	1.590,17	09.11.1995	1.016,99	13.07.1995	1.448,75	3,72%
<b>1996</b>	1.589,18	13.03.1996	891,93	10.09.1996	1.183,26	-18,33%
<b>1997</b>	1.655,36	10.02.1997	1.156,14	06.01.1997	1.404,70	18,71%
<b>1998</b>	2.026,47	10.08.1998	1.378,49	06.01.1998	1.705,77	21,43%
<b>1999</b>	1.981,87	19.02.1999	1.679,48	05.01.1999	1.806,26	5,89%
<b>2000</b>	1.903,66	24.01.2000	1.584,23	25.05.2000	1.807,94	0,09%
Leto 2001	Najvišji	Datum	Najnižji	Datum	Zaključni	Mesečna donosnost
<b>Januar</b>	1.903,03	09.01.2001	1.804,66	03.01.2001	1.875,35	3,73%
<b>Februar</b>	1.867,78	05.02.2001	1.777,96	21.02.2001	1.808,49	-3,57%
<b>Marec</b>	1.799,42	01.03.2001	1.728,02	29.03.2001	1.728,68	-4,41%
<b>April</b>	1.763,66	12.04.2001	1.700,24	25.04.2001	1.701,99	-1,54%
<b>Maj</b>	1.768,80	31.05.2001	1.710,52	03.05.2001	1.768,80	3,93%
<b>Junij</b>	1.828,19	19.06.2001	1.780,12	01.06.2001	1.812,54	2,47%
<b>Julij</b>	1.900,49	31.07.2001	1.810,85	04.07.2001	1.900,49	4,85%
<b>Avgust</b>	1.975,59	31.08.2001	1.904,37	01.08.2001	1.975,59	3,95%
<b>September</b>	2.035,76	07.09.2001	1.934,38	17.09.2001	1.989,20	0,69%
<b>Oktober</b>	2.032,38	30.10.2001	1.968,43	10.10.2001	2.032,38	2,17%



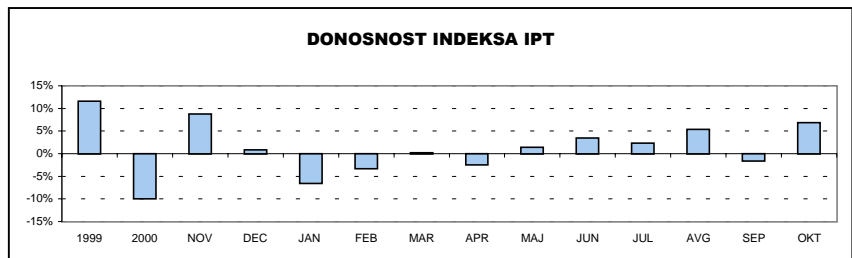
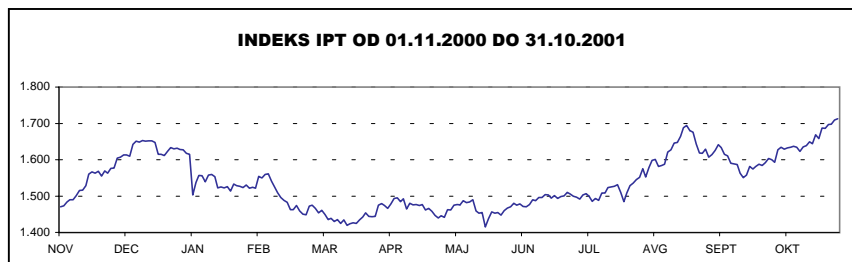
### SBI 20NT - NETEHTANI SLOVENSKI BORZNI INDEKS

	Najvišji	Datum	Najnižji	Datum	Zaključni	Letna donosnost
<b>1998</b>	1.706,07	10.08.1998	1.437,30	30.06.1998	1.568,87	n.p.
<b>1999</b>	1.871,02	08.09.1999	1.548,95	05.01.1999	1.782,03	13,59%
<b>2000</b>	1.841,63	25.01.2000	1.585,48	25.05.2000	1.769,15	-0,72%
Leto 2001	Najvišji	Datum	Najnižji	Datum	Zaključni	Mesečna donosnost
<b>Januar</b>	1.855,67	09.01.2001	1.762,65	03.01.2001	1.828,76	3,37%
<b>Februar</b>	1.820,91	02.02.2001	1.735,82	21.02.2001	1.761,63	-3,67%
<b>Marec</b>	1.762,78	02.03.2001	1.702,94	23.03.2001	1.706,73	-3,12%
<b>April</b>	1.744,10	12.04.2001	1.690,62	25.04.2001	1.692,01	-0,86%
<b>Maj</b>	1.722,86	31.05.2001	1.661,96	09.05.2001	1.722,86	1,82%
<b>Junij</b>	1.764,67	19.06.2001	1.728,85	01.06.2001	1.764,28	2,40%
<b>Julij</b>	1.854,05	31.07.2001	1.756,63	04.07.2001	1.854,05	5,09%
<b>Avgust</b>	1.923,69	31.08.2001	1.854,56	01.08.2001	1.923,69	3,76%
<b>September</b>	1.983,67	07.09.2001	1.899,69	12.09.2001	1.949,92	1,36%
<b>Oktober</b>	1.988,54	30.10.2001	1.923,99	10.10.2001	1.988,54	1,98%



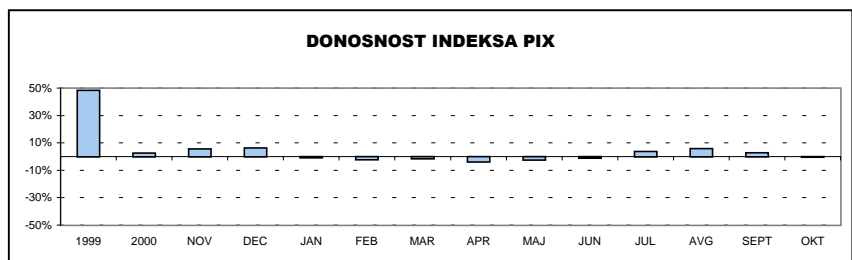
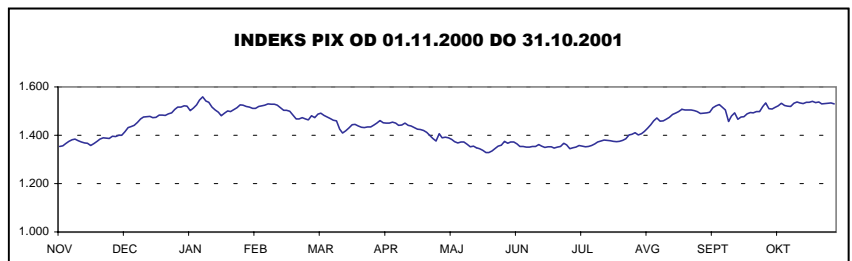
## IPT - INDEKS PROSTEGA TRGA

	Najvišji	Datum	Najnižji	Datum	Zaključni	Letna donosnost
<b>1998</b>	1.795,31	11.08.1998	1.318,83	01.07.1998	1.618,99	n.p.
<b>1999</b>	1.806,98	30.12.1999	1.504,61	03.08.1999	1.806,98	11,61%
<b>2000</b>	1.772,76	24.01.2000	1.469,64	26.10.2000	1.627,44	-9,94%
Leto 2001	Najvišji	Datum	Najnižji	Datum	Zaključni	Mesečna donosnost
<b>Januar</b>	1.617,62	03.01.2001	1.503,05	05.01.2001	1.521,54	-6,51%
<b>Februar</b>	1.560,85	09.02.2001	1.448,74	27.02.2001	1.471,89	-3,26%
<b>Marec</b>	1.475,02	30.03.2001	1.419,58	16.03.2001	1.475,02	0,21%
<b>April</b>	1.495,18	09.04.2001	1.439,40	30.04.2001	1.439,40	-2,41%
<b>Maj</b>	1.489,95	17.05.2001	1.415,06	23.05.2001	1.459,83	1,42%
<b>Junij</b>	1.510,56	29.06.2001	1.467,08	01.06.2001	1.510,56	3,48%
<b>Julij</b>	1.545,55	31.07.2001	1.484,67	25.07.2001	1.545,55	2,32%
<b>Avgust</b>	1.694,56	23.08.2001	1.551,37	01.08.2001	1.629,10	5,41%
<b>September</b>	1.641,75	06.09.2001	1.550,31	18.09.2001	1.603,50	-1,57%
<b>Oktober</b>	1.713,06	30.10.2001	1.593,24	02.10.2001	1.713,06	6,83%



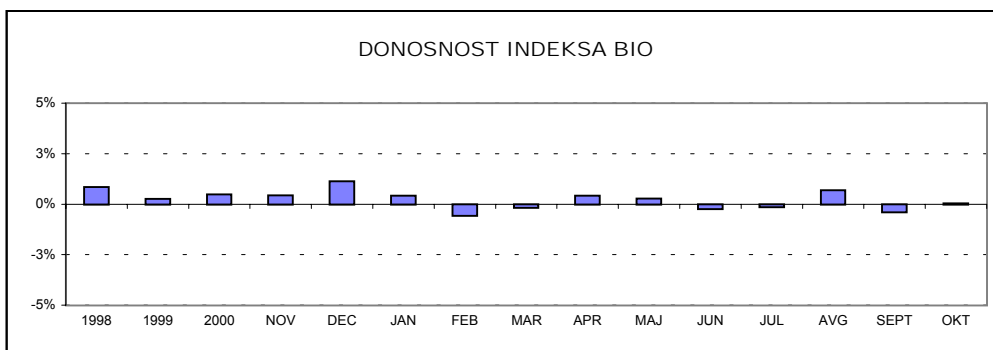
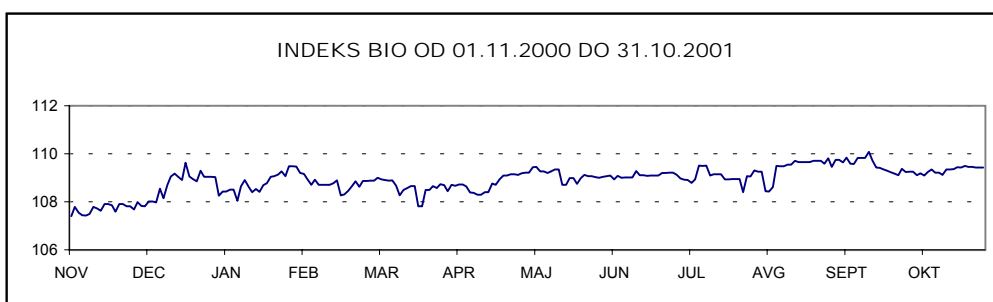
## PIX - INDEKS POOBLAŠČENIH INVESTICIJSKIH DRUŽB

	Najvišji	Datum	Najnižji	Datum	Zaključni	Letna donosnost
<b>1999</b>	1.633,77	08.09.1999	965,15	05.01.1999	1.483,50	48,35%
<b>2000</b>	1.572,13	17.01.2000	1.097,07	25.05.2000	1.520,79	2,51%
Leto 2001	Najvišji	Datum	Najnižji	Datum	Zaključni	Mesečna donosnost
<b>Januar</b>	1.558,97	09.01.2001	1.481,25	17.01.2001	1.510,93	-0,65%
<b>Februar</b>	1.530,33	07.02.2001	1.464,09	27.02.2001	1.480,21	-2,03%
<b>Marec</b>	1.491,96	05.03.2001	1.409,85	14.03.2001	1.460,81	-1,31%
<b>April</b>	1.454,27	05.04.2001	1.376,17	26.04.2001	1.407,07	-3,68%
<b>Maj</b>	1.392,45	04.05.2001	1.328,44	23.05.2001	1.374,36	-2,32%
<b>Junij</b>	1.371,97	05.06.2001	1.347,63	22.06.2001	1.360,04	-1,04%
<b>Julij</b>	1.410,03	31.07.2001	1.343,82	02.07.2001	1.410,03	3,68%
<b>Avgust</b>	1.507,87	22.08.2001	1.400,80	01.08.2001	1.491,48	5,78%
<b>September</b>	1.533,24	28.09.2001	1.457,27	12.09.2001	1.533,24	2,80%
<b>Oktober</b>	1.539,83	19.10.2001	1.508,05	02.10.2001	1.529,75	-0,23%



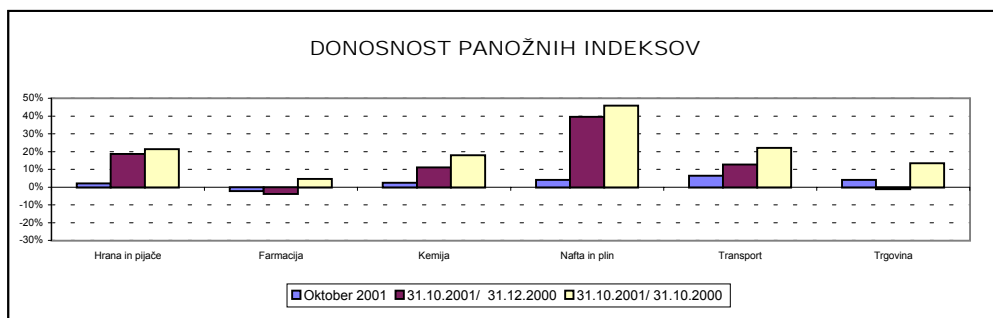
## BIO - BORZNI INDEKS OBVEZNIC

	Najvišji	Datum	Najnižji	Datum	Zaključni	Letna donosnost
<b>1995</b>	113,52	14.12.1995	100,46	05.07.1995	111,68	11,68%
<b>1996</b>	111,96	08.01.1996	106,61	28.06.1996	107,89	-3,39%
<b>1997</b>	110,97	08.04.1997	104,90	29.01.1997	107,31	-0,54%
<b>1998</b>	108,22	30.12.1998	101,68	25.05.1998	108,22	0,85%
<b>1999</b>	110,52	04.02.1999	104,53	16.08.1999	108,50	0,26%
<b>2000</b>	109,63	15.12.2000	103,96	09.06.2000	109,03	0,49%
Leto 2001	Najvišji	Datum	Najnižji	Datum	Zaključni	Mesečna donosnost
<b>Januar</b>	109,48	30.01.2001	108,04	10.01.2001	109,48	0,41%
<b>Februar</b>	109,47	01.02.2001	108,26	20.02.2001	108,87	-0,56%
<b>Marec</b>	109,00	06.03.2001	107,81	21.03.2001	108,69	-0,17%
<b>April</b>	109,15	26.04.2001	108,30	13.04.2001	109,15	0,42%
<b>Maj</b>	109,45	10.05.2001	108,70	22.05.2001	109,45	0,27%
<b>Junij</b>	109,28	18.06.2001	108,94	08.06.2001	109,20	-0,23%
<b>Julij</b>	109,51	16.07.2001	108,40	30.07.2001	109,06	-0,13%
<b>Avgust</b>	109,81	31.08.2001	108,42	08.08.2001	109,81	0,69%
<b>September</b>	110,08	17.09.2001	109,11	27.09.2001	109,38	-0,39%
<b>Oktober</b>	109,49	23.10.2001	109,09	08.10.2001	109,42	0,04%



## PANOŽNI INDEKSI

PANOGA	Vrednost 31.10.2001	Donosnost		
		Oktober 2001	31.10.2001/ 31.12.2000	31.10.2001/ 31.10.2000
<b>Hrana in pijače</b>	1.945,96	2,05%	18,64%	21,27%
<b>Farmacija</b>	1.964,78	-2,01%	-3,66%	4,67%
<b>Kemija</b>	1.855,26	2,49%	11,09%	17,95%
<b>Nafta in plin</b>	2.545,82	4,06%	39,62%	45,88%
<b>Transport</b>	1.878,39	6,32%	12,69%	22,03%
<b>Trgovina</b>	1.748,16	4,01%	-1,05%	13,35%



**B) ŠTEVILO IZDAJATELJEV, IZDAJ VREDNOSTNIH PAPIRJEV IN  
BORZNIH ČLANOV**

	31.12.1999	30.09.2000	31.12.2000	30.09.2001	31.10.2001
<b>ŠTEVILO IZDAJATELJEV</b>	<b>210</b>	<b>227</b>	<b>225</b>	<b>230</b>	<b>230</b>
<b>Borzni trg</b>	<b>49</b>	<b>57</b>	<b>58</b>	<b>60</b>	<b>59</b>
Delnice	28	36	38	40	39
Obveznice	21	21	20	20	20
<b>Prosti trg</b>	<b>161</b>	<b>170</b>	<b>167</b>	<b>170</b>	<b>171</b>
Delnice	102	112	111	115	117
Obveznice	12	11	11	12	12
Investicijske družbe	46	46	44	42	41
Pokojninski boni	1	1	1	1	1
	31.12.1999	30.09.2000	31.12.2000	30.09.2001	31.10.2001
<b>ŠTEVILO IZDAJ VRED. PAPIRJEV</b>	<b>237</b>	<b>266</b>	<b>267</b>	<b>275</b>	<b>276</b>
<b>Borzni trg</b>	<b>74</b>	<b>92</b>	<b>94</b>	<b>100</b>	<b>100</b>
Delnice	30	38	40	42	41
Obveznice	44	54	54	58	59
<b>Prosti trg</b>	<b>163</b>	<b>174</b>	<b>173</b>	<b>175</b>	<b>176</b>
Delnice	104	114	114	119	121
Obveznice	12	13	14	15	15
Investicijske družbe	46	46	44	40	39
Pokojninski boni	1	1	1	1	1
<b>Kratkoročni vrednostni papirji</b>	<b>15</b>	<b>7</b>	<b>8</b>	<b>10</b>	<b>10</b>
<b>Privatizacijske delnice</b>	<b>161</b>	<b>177</b>	<b>176</b>	<b>174</b>	<b>172</b>
Borzni trg	24	31	33	35	34
Prosti trg - delnice	91	100	99	99	99
Prosti trg - investicijske družbe	46	46	44	40	39
	31.12.1999	30.09.2000	31.12.2000	30.09.2001	31.10.2001
<b>ŠTEVILO ČLANOV</b>	<b>35</b>	<b>34</b>	<b>34</b>	<b>32</b>	<b>32</b>

## C1) PROMET Z VREDNOSTNIMI PAPIRIJI NA BORZNEM TRGU V OKTOBRU 2001

### 1. Delnice

	Izdaja	Promet (v SIT)	Promet s svežnji (v SIT)	Promet z aplikacijami (v SIT)	Delež v skupnem borznem prometu	Delež v prometu z delnicami	Količina	Št. poslov
	<b>Delnice skupaj</b>	<b>19.421.602.287</b>	<b>10.252.370.555</b>	<b>4.098.889.609</b>	<b>86,07%</b>	<b>100,00%</b>	<b>1.756.843</b>	<b>9.698</b>
	<b>Redne delnice</b>	<b>19.044.599.361</b>	<b>9.894.246.542</b>	<b>4.097.022.629</b>	<b>84,40%</b>	<b>98,06%</b>	<b>1.752.513</b>	<b>9.659</b>
1	PIVOVARNA UNION	8.639.124.268	5.312.019.505	2.321.428.511	38,29%	44,48%	143.364	1.952
2	PIVOVARNA LAŠKO	1.713.163.274	706.849.100	166.043.170	7,59%	8,82%	323.182	920
3	PETROL	1.274.578.116	937.628.995	52.340.389	5,65%	6,56%	57.207	823
4	MERCATOR	1.122.080.768	547.876.000	173.499.830	4,97%	5,78%	70.075	810
5	KRKA	977.090.262	242.822.595	194.456.859	4,33%	5,03%	37.365	991
6	LEK	777.525.357	320.292.200	101.046.831	3,45%	4,00%	18.547	563
7	INTEREUROPA	680.962.428	426.055.000	44.275.301	3,02%	3,51%	212.027	297
8	ISTRABENZ	596.666.105	485.318.934	16.894.536	2,64%	3,07%	131.270	330
9	BLAGOV.TRGOVINSKI CENTER BTC	372.831.163	88.456.500	179.510.694	1,65%	1,92%	22.592	199
10	DROGA PORTOROŽ	360.798.823	213.139.573	120.096.887	1,60%	1,86%	9.180	62
11	KOLINSKA	332.035.256	158.733.450	81.779.582	1,47%	1,71%	107.722	198
12	EMONA OBALA KOPER	329.694.996	145.365.750	34.539.429	1,46%	1,70%	136.644	201
13	GORENJE	289.307.606	60.000.000	34.718.181	1,28%	1,49%	144.461	415
14	LUKA KOPER	254.013.395	60.363.660	28.939.078	1,13%	1,31%	82.936	270
15	SAVA	232.547.215	39.675.000	79.173.844	1,03%	1,20%	13.558	418
16	ETOL	225.382.240	0	206.867.499	1,00%	1,16%	9.226	70
17	ŽITO	198.080.037	32.289.680	117.163.983	0,88%	1,02%	12.429	258
18	BANKA KOPER	149.693.316	0	16.288.165	0,66%	0,77%	1.759	109
19	ZDRAVILIŠČE MORAVSKE TOPLICE	125.337.773	117.360.600	3.770.146	0,56%	0,65%	118.302	35
20	DELO PRODAJA	69.100.154	0	44.122.003	0,31%	0,36%	10.815	60
21	MERKUR	55.360.400	0	8.410.354	0,25%	0,29%	4.005	103
22	KOMPAS MTS	45.395.827	0	22.489.274	0,20%	0,23%	33.344	46
23	TERME ČATEŽ	43.309.398	0	18.521.960	0,19%	0,22%	2.705	48
24	ŽIVILA KRANJ	42.435.737	0	3.326.860	0,19%	0,22%	4.113	124
25	SALUS	33.364.075	0	3.338.202	0,15%	0,17%	842	30
26	COMET	22.569.808	0	7.349.160	0,10%	0,12%	11.510	28
27	DELO	21.433.161	0	1.517.524	0,09%	0,11%	1.532	39
28	AERODROM	20.964.633	0	88.536	0,09%	0,11%	6.867	62
29	RADENSKA	11.867.148	0	2.460.997	0,05%	0,06%	13.181	85
30	TEHNOUNION	10.760.274	0	5.989.324	0,05%	0,06%	805	29
31	GEODETSKI ZAVOD SLOVENIJE	10.042.858	0	2.773.502	0,04%	0,05%	8.023	38
32	DOLENJSKA BANKA	3.648.000	0	2.964.000	0,02%	0,02%	160	2
33	MLINOTEST	2.674.212	0	448.400	0,01%	0,01%	1.890	9
34	GRADBENO PODJETJE GROŠUPLJE	326.700	0	187.500	0,00%	0,00%	72	8
35	KOLONIALE VELETRGOVINA	238.392	0	169.092	0,00%	0,00%	172	2
36	KOVINOTEHNA	190.135	0	26.975	0,00%	0,00%	611	23
37	NIKA	6.051	0	6.051	0,00%	0,00%	20	2
38	SKB BANKA	0	0	0	0,00%	0,00%	0	0
	<b>Prednostne delnice</b>	<b>377.002.926</b>	<b>358.124.013</b>	<b>1.866.980</b>	<b>1,67%</b>	<b>1,94%</b>	<b>4.330</b>	<b>39</b>
1	VIPA BANKA	358.817.013	358.124.013	693.000	1,59%	1,85%	3.703	3
2	LEK	17.256.933	0	1.025.000	0,08%	0,09%	427	30
3	PROBANKA	921.000	0	141.000	0,00%	0,00%	180	5
4	KOVINOTEHNA	7.980	0	7.980	0,00%	0,00%	20	1



## 2. Obveznice

	Izdaja	Promet (v SIT)	Promet s svežnji (v SIT)	Promet z aplikacijami (v SIT)	Delež v skupnem borznem prometu	Delež v prometu z obveznicami	Količina	Št. poslov
	<b>Obveznice skupaj</b>	<b>3.142.772.867</b>	<b>2.453.607.680</b>	<b>350.173.490</b>	<b>13,93%</b>	<b>100,00%</b>	<b>148.013</b>	<b>342</b>
1	REPUBLIKA SLOVENIJA 26. IZDAJA	1.336.789.716	1.256.922.560	5.607.221	5,92%	42,54%	61.419	26
2	SLOVENSKA RAZVOJNA DRUŽBA	483.202.231	449.536.400	19.769.912	2,14%	15,38%	4.310	19
3	ABANKA 5. IZDAJA	236.254.087	185.615.957	41.746.359	1,05%	7,52%	10.615	9
4	REPUBLIKA SLOVENIJA 24. IZDAJA	206.248.150	135.405.000	6.188.800	0,91%	6,56%	20.570	17
5	NOVA KBM 2. IZDAJA	192.376.796	192.376.796	0	0,85%	6,12%	1.749	2
6	REPUBLIKA SLOVENIJA 16. IZDAJA	100.202.000	100.000.000	0	0,44%	3,19%	10.020	3
7	REPUBLIKA SLOVENIJA 20. IZDAJA	91.044.820	50.125.000	5.864.700	0,40%	2,90%	9.085	23
8	REPUBLIKA SLOVENIJA 10. IZDAJA	62.961.889	34.634.428	1.084.680	0,28%	2,00%	7.354	17
9	ABANKA 4. IZDAJA	61.740.199	48.991.539	879.066	0,27%	1,96%	2.810	10
10	BTC HIPOTEKARNE OBVEZNICE	58.932.596	0	51.819.224	0,26%	1,88%	5.165	27
11	REPUBLIKA SLOVENIJA 4. IZDAJA	57.948.574	0	33.901.630	0,26%	1,84%	482	41
12	LB SB VELENJE 1. IZDAJA	28.807.500	0	28.807.500	0,13%	0,92%	2.875	1
13	SKB OBVEZNICE 3. IZDAJA	28.328.741	0	5.805.805	0,13%	0,90%	629	10
14	REPUBLIKA SLOVENIJA 13. IZDAJA	27.367.043	0	12.853.067	0,12%	0,87%	245	17
15	REPUBLIKA SLOVENIJA 25. IZDAJA	24.480.377	0	24.480.377	0,11%	0,78%	2.449	19
16	REPUBLIKA SLOVENIJA 23. IZDAJA	15.436.210	0	13.423.320	0,07%	0,49%	684	3
17	REPUBLIKA SLOVENIJA 22. IZDAJA	14.926.170	0	14.926.170	0,07%	0,47%	1.500	2
18	NLB TOLARSKE	11.659.895	0	1.866.551	0,05%	0,37%	81	8
19	PROBANKA 2. IZDAJA	10.178.902	0	10.178.902	0,05%	0,32%	899	6
20	NFD INVESTICIJSKO SVETOVANJE	9.527.902	0	1.167.719	0,04%	0,30%	57	4
21	BANKA VIPA 3. IZDAJA	9.206.636	0	8.503.640	0,04%	0,29%	262	3
22	REPUBLIKA SLOVENIJA 18. IZDAJA	8.516.702	0	8.449.027	0,04%	0,27%	379	6
23	STANOVANJSKI SKLAD RS 1. IZDAJA	8.179.153	0	8.179.153	0,04%	0,26%	1.067	4
24	SL. ZADR. KMET. BANKA	7.299.412	0	7.299.412	0,03%	0,23%	190	4
25	ABANKA 3. IZDAJA	6.837.010	0	1.423.126	0,03%	0,22%	321	8
26	HOTELI BERNARDIN	6.540.872	0	5.966.819	0,03%	0,21%	57	7
27	ABANKA 1. IZDAJA	5.588.910	0	5.530.966	0,02%	0,18%	96	5
28	BANKA VIPA 4. IZDAJA	4.976.454	0	3.289.264	0,02%	0,16%	118	4
29	PROBANKA 1. IZDAJA	4.960.066	0	0	0,02%	0,16%	1.680	3
30	REPUBLIKA SLOVENIJA 15. IZDAJA SERIJA I	4.363.120	0	3.999.568	0,02%	0,14%	24	5
31	NLB 2. IZDAJA SERIJA B	4.026.875	0	4.026.875	0,02%	0,13%	37	1
32	REPUBLIKA SLOVENIJA 19. IZDAJA	3.551.400	0	3.051.400	0,02%	0,11%	355	4
33	FACTOR BANKA 1. IZDAJA	3.245.361	0	3.245.361	0,01%	0,10%	135	4
34	REPUBLIKA SLOVENIJA 15. IZDAJA SERIJA E	1.925.355	0	1.750.719	0,01%	0,06%	11	5
35	KREKOVA BANKA 2. IZDAJA	1.123.486	0	1.123.486	0,00%	0,04%	20	1
36	SL. ZADR. KMET. BANKA 3. IZDAJA	1.121.284	0	1.121.284	0,00%	0,04%	110	1
37	REPUBLIKA SLOVENIJA 12. IZDAJA	1.101.508	0	1.101.508	0,00%	0,04%	106	5
38	NLB DEVIZNE	569.832	0	569.832	0,00%	0,02%	5	1
39	BANKA VIPA 5. IZDAJA	269.150	0	269.150	0,00%	0,01%	7	1
40	BANKA VIPA 2. IZDAJA	253.362	0	253.362	0,00%	0,01%	10	1
41	NLB 2. IZDAJA SERIJA A	230.846	0	230.846	0,00%	0,01%	2	2
42	STANOVANJSKI SKLAD 2. IZDAJA	210.897	0	210.897	0,00%	0,01%	2	1
43	REPUBLIKA SLOVENIJA 14. IZDAJA	206.792	0	206.792	0,00%	0,01%	20	1
44	BANKA ZASAVJE OBVEZNICE 2. IZDAJA	54.586	0	0	0,00%	0,00%	1	1
45	RS08 DAVČNA OLAJŠAVA	0	0	0	0,00%	0,00%	0	0
46	DOLENJSKA BANKA TOLARSKE	0	0	0	0,00%	0,00%	0	0
47	BANKA VIPA 6. IZDAJA	0	0	0	0,00%	0,00%	0	0
48	REPUBLIKA SLOVENIJA 15. IZDAJA SERIJA H	0	0	0	0,00%	0,00%	0	0
49	BANKA CELJE 4. IZDAJA	0	0	0	0,00%	0,00%	0	0
50	NLB 3. IZDAJA	0	0	0	0,00%	0,00%	0	0
51	REPUBLIKA SLOVENIJA 8. IZDAJA	0	0	0	0,00%	0,00%	0	0
52	NOVA KBM 1. IZDAJA	0	0	0	0,00%	0,00%	0	0
53	BANKA CELJE 3. IZDAJA	0	0	0	0,00%	0,00%	0	0
54	FACTOR BANKA 3. IZDAJA	0	0	0	0,00%	0,00%	0	0
55	REPUBLIKA SLOVENIJA 17. IZDAJA	0	0	0	0,00%	0,00%	0	0
56	SKB OBVEZNICE 4. IZDAJA SERIJA A	0	0	0	0,00%	0,00%	0	0
57	BANKA VIPA 7. IZDAJA	0	0	0	0,00%	0,00%	0	0
58	DOLENJSKA BANKA DEVIZNE	0	0	0	0,00%	0,00%	0	0
59	SKB OBVEZNICE 4. IZDAJA SERIJA B	0	0	0	0,00%	0,00%	0	0
	<b>Skupaj borzni trg</b>	<b>22.564.375.154</b>	<b>12.705.978.235</b>	<b>4.449.063.099</b>	<b>100,00%</b>	<b>-</b>	<b>1.904.856</b>	<b>10.040</b>

## C2) PROMET Z VREDNOSTNIMI PAPIRJI NA PROSTEM TRGU V OKTOBRU 2001

### 1. Delnice (1)

	Izdaja	Promet (v SIT)	Promet s svežnji (v SIT)	Promet z aplikacijami (v SIT)	Delež v skupnem prometu prost. trga	Delež v prometu z delnicami	Količina	Št. poslov
	<b>Delnice</b>	<b>3.043.650.066</b>	<b>990.578.453</b>	<b>1.064.357.103</b>	<b>36,53%</b>	<b>100,00%</b>	<b>2.185.245</b>	<b>3.138</b>
	<b>Redne delnice</b>	<b>3.020.834.404</b>	<b>990.578.453</b>	<b>1.060.639.365</b>	<b>36,25%</b>	<b>99,25%</b>	<b>2.179.868</b>	<b>2.935</b>
1	BELINKA HOLDING	292.625.299	0	48.001.327	3,51%	9,61%	112.125	91
2	CINKARNA	256.573.664	100.077.120	77.392.337	3,08%	8,43%	21.523	168
3	VALKARTON	243.696.676	188.449.845	3.448.437	2,92%	8,01%	59.995	28
4	KMETIJSKI KOMBINAT PTUJ	184.499.662	0	179.878.663	2,21%	6,06%	265.591	122
5	NAMA	151.064.917	145.373.338	4.064.649	1,81%	4,96%	83.066	17
6	JATA-MESO	134.475.016	0	119.804.274	1,61%	4,42%	6.198	65
7	INTERTRADE ITS	130.629.695	126.934.050	1.125.400	1,57%	4,29%	118.066	39
8	POM-INVEST	128.642.006	97.768.050	25.217.013	1,54%	4,23%	277.001	76
9	KS1 - NALOŽBE	121.458.672	0	117.855.880	1,46%	3,99%	390.831	81
10	JUTEKS	120.692.209	64.000.000	52.121.929	1,45%	3,97%	29.677	20
11	DOM SMREKA	120.209.120	107.509.050	0	1,44%	3,95%	218.588	5
12	DANA	119.246.328	0	117.634.464	1,43%	3,92%	66.368	30
13	AVTO CELJE	112.382.061	67.152.000	17.013.499	1,35%	3,69%	58.201	22
14	PINUS RAČE	108.988.259	58.815.000	31.414.360	1,31%	3,58%	7.492	56
15	MARINA PORTOROŽ	91.444.473	0	13.207.000	1,10%	3,00%	6.618	38
16	HOTELI PALACE	89.459.734	0	11.055.393	1,07%	2,94%	44.080	281
17	TOSAMA	64.357.856	0	19.702.926	0,77%	2,11%	9.715	90
18	KOMPAS HOTELI KG	63.927.202	0	26.864.595	0,77%	2,10%	9.628	39
19	EMONA KRMILA	61.326.309	0	55.703.309	0,74%	2,01%	2.042	10
20	HELIOS	56.515.543	0	15.070.578	0,68%	1,86%	1.463	55
21	MEDALJON	45.227.009	0	10.861.336	0,54%	1,49%	34.596	67
22	KMEČKA DRUŽBA HOLDING	39.032.706	0	14.495.123	0,47%	1,28%	4.922	410
23	CM CELJE	38.861.493	34.500.000	4.361.493	0,47%	1,28%	1.823	10
24	AVTOPREVOZNIŠTVO IN SERVISI	23.656.589	0	4.960.349	0,28%	0,78%	97.781	12
25	KOŠAKI TMI MARIBOR	15.915.000	0	15.377.500	0,19%	0,52%	1.317	8
26	LIP BLEĐ	15.705.981	0	7.140.125	0,19%	0,52%	23.370	48
27	KEMA PUČONCI	14.744.348	0	320.200	0,18%	0,48%	3.909	10
28	DZS	12.198.002	0	4.362.360	0,15%	0,40%	4.037	38
29	MERCATA HOLDING	10.829.856	0	169.722	0,13%	0,36%	37.981	118
30	MITOL	10.322.360	0	3.970.160	0,12%	0,34%	4.746	12
31	FRUCTAL	9.867.889	0	2.268.107	0,12%	0,32%	7.030	47
32	AKTIVA AVANT	9.263.576	0	4.310.382	0,11%	0,30%	24.667	105
33	GORENJSKI TISK	9.223.840	0	7.454.794	0,11%	0,30%	4.479	23
34	RTC KRVAVEC	8.543.289	0	7.493.812	0,10%	0,28%	6.672	6
35	GRAND HOTEL UNION	8.466.224	0	2.002.416	0,10%	0,28%	4.887	31
36	GEA TOVARNA OLJA	7.559.133	0	2.817.800	0,09%	0,25%	5.253	19
37	LIV POSTOJNA	6.120.042	0	661.400	0,07%	0,20%	642	15
38	MERCATA 1 HOLDING	6.091.117	0	83.576	0,07%	0,20%	22.356	87
39	SATURNUS EMBALAŽA	5.724.195	0	1.201.695	0,07%	0,19%	769	9
40	EGOLEŠ ŠKOFJA LOKA	4.934.383	0	3.280.309	0,06%	0,16%	5.192	19
41	SLOVENJAJLES	4.877.638	0	2.007.904	0,06%	0,16%	785	25
42	GOZDNO GOSPODARSTVO BLEĐ	4.814.433	0	2.686.183	0,06%	0,16%	5.292	13
43	CETIS	3.731.488	0	2.035.251	0,04%	0,12%	266	27
44	MESNA INDUSTRIJA PRIMORSKE	3.696.521	0	2.581.833	0,04%	0,12%	4.158	14
45	ZDRAVILIŠČE ROGAŠKA	3.531.202	0	0	0,04%	0,12%	18.836	19
46	INTES	3.073.127	0	78.400	0,04%	0,10%	3.890	28
47	ŽELEZARNA RAVNE - MONTER DRAVOGRAD	2.980.560	0	0	0,04%	0,10%	2.829	18
48	PULSAR HOLDING	2.874.819	0	2.124.550	0,03%	0,09%	7.950	12
49	PLAMA - PUR	2.849.110	0	0	0,03%	0,09%	1.814	6
50	LIZ INŽENIRING	2.662.467	0	2.438.270	0,03%	0,09%	2.429	22
51	NIKO ŽELEZNIKI	2.624.100	0	2.605.200	0,03%	0,09%	157	2
52	CERTIUS HOLDING	2.321.239	0	129.533	0,03%	0,08%	6.088	26
53	AGROKOMBINAT MARIBOR	2.087.815	0	744.514	0,03%	0,07%	4.675	22
54	TEKSTINA	1.898.619	0	1.502.356	0,02%	0,06%	4.508	9
55	AVANT HOLDING	1.887.558	0	317.668	0,02%	0,06%	3.614	17
56	JAVOR PIVKA	1.693.586	0	240.996	0,02%	0,06%	2.666	10
57	JATA-REJA	1.683.761	0	0	0,02%	0,06%	171	10
58	MELAMIN	1.528.396	0	367.346	0,02%	0,05%	1.010	6
59	MURALES	1.472.727	0	351.480	0,02%	0,05%	1.953	7
60	KD GROUP, finančna družba	1.410.610	0	1.050.610	0,02%	0,05%	130	5
61	HIDROTEHNIK	1.402.292	0	881.392	0,02%	0,05%	1.969	6
62	COLOR	1.173.660	0	332.618	0,01%	0,04%	717	38
63	UPIMO GROUP	1.118.580	0	525.609	0,01%	0,04%	3.620	2
64	KLASJE	923.876	0	357.136	0,01%	0,03%	1.721	6
65	CAPITA	732.000	0	171.000	0,01%	0,02%	1.305	6
66	INLES RIBNICA	655.162	0	114.300	0,01%	0,02%	1.058	15
67	TUS KO-SI	633.100	0	633.100	0,01%	0,02%	487	2
68	INTEGRAL JESENICE	545.463	0	190.030	0,01%	0,02%	868	3
69	LESNINA EMMI	531.900	0	0	0,01%	0,02%	985	2
70	GOZDNO GOSPODARSTVO POSTOJNA	493.800	0	134.000	0,01%	0,02%	505	4

## 1. Delnice (2)

	Izdaja	Promet (v SIT)	Promet s svežnji (v SIT)	Promet z aplikacijami (v SIT)	Delež v skupnem prometu prost. trga	Delež v prometu z delnicami	Količina	Št. poslov
71	VELETRGOVINA POTROŠNIK	492.787	0	10.900	0,01%	0,02%	486	24
72	SVILA	463.559	0	302.474	0,01%	0,02%	5.161	7
73	PPC GORENJSKI SEJEM	444.928	0	31.226	0,01%	0,01%	332	32
74	UNITAS	389.492	0	242.792	0,00%	0,01%	199	3
75	ZLATOROG	379.800	0	1.350	0,00%	0,01%	262	5
76	SVILANIT	283.500	0	16.600	0,00%	0,01%	334	3
77	IMP ČRPALKE	268.450	0	18.863	0,00%	0,01%	787	23
78	TUB SWATY	246.775	0	84.056	0,00%	0,01%	36	3
79	ALPETOUR POTOVALNA AGENCIJA	236.988	0	236.988	0,00%	0,01%	182	2
80	NOVOLIT	198.900	0	198.900	0,00%	0,01%	117	1
81	STC CELJE	182.618	0	24.008	0,00%	0,01%	51	3
82	SAVINJA MOZIRJE	155.269	0	154.496	0,00%	0,01%	137	3
83	MLAJ	126.800	0	123.200	0,00%	0,00%	157	3
84	TOPLICE DOBRNA	123.999	0	121.099	0,00%	0,00%	111	2
85	TOVARNA SLADKORJA ORMOŽ	122.410	0	122.410	0,00%	0,00%	102	2
86	CREINA	82.504	0	46.203	0,00%	0,00%	25	2
87	KMEČKA DZU	80.000	0	80.000	0,00%	0,00%	2	1
88	OLJARICA	52.200	0	0	0,00%	0,00%	6	1
89	JELEN	45.135	0	45.135	0,00%	0,00%	177	1
90	MK TISKARNA	38.254	0	0	0,00%	0,00%	45	2
91	VOC CELJE	8.694	0	8.694	0,00%	0,00%	6	3
92	DRAVINJSKI DOM	0	0	0	0,00%	0,00%	0	0
93	GRADIS GP	0	0	0	0,00%	0,00%	0	0
94	SATURNUS AVTOOPREMA	0	0	0	0,00%	0,00%	0	0
95	HIPOTEKARNA BANKA	0	0	0	0,00%	0,00%	0	0
96	POTROŠNIK	0	0	0	0,00%	0,00%	0	0
97	GEA COLLEGE	0	0	0	0,00%	0,00%	0	0
98	JADRAN	0	0	0	0,00%	0,00%	0	0
99	GRAD PRESTRANEK	0	0	0	0,00%	0,00%	0	0
100	KOVINTRADE	0	0	0	0,00%	0,00%	0	0
101	RUDIS	0	0	0	0,00%	0,00%	0	0
102	BOHOR	0	0	0	0,00%	0,00%	0	0
103	DADAS	0	0	0	0,00%	0,00%	0	0
104	CEMENTARNA TRBOVLJE	0	0	0	0,00%	0,00%	0	0
105	ELMO	0	0	0	0,00%	0,00%	0	0
106	INTERTRADE ITA	0	0	0	0,00%	0,00%	0	0
107	ZASAVSKI RAČUNSKI CENTER	0	0	0	0,00%	0,00%	0	0
108	GRADIS SPO	0	0	0	0,00%	0,00%	0	0
109	INTARA	0	0	0	0,00%	0,00%	0	0
110	RAZVOJNA DRUŽBA	0	0	0	0,00%	0,00%	0	0
111	TOTRA PLASTIKA	0	0	0	0,00%	0,00%	0	0
112	SIJAJ HRASTNIK	0	0	0	0,00%	0,00%	0	0
113	MEDVEŠEK PUŠNIK	0	0	0	0,00%	0,00%	0	0
114	KRUH-PECIVO	0	0	0	0,00%	0,00%	0	0
115	ALPDOM	0	0	0			0	0
116	GORIŠKE OPEKARNE	0	0	0	0,00%	0,00%	0	0
	<b>Prednostne delnice</b>	<b>22.815.662</b>	<b>0</b>	<b>3.717.738</b>	<b>0,27%</b>	<b>0,75%</b>	<b>5.377</b>	<b>203</b>
1	KMEČKA DRUŽBA HOLDING	21.821.662	0	3.717.738	0,26%	0,72%	3.849	199
2	ZDRAVILIŠČE ROGAŠKA	994.000	0	0	0,01%	0,03%	1.528	4
3	HIPOTEKARNA BANKA	0	0	0	0,00%	0,00%	0	0
4	PRIMOFIN	0	0	0	0,00%	0,00%	0	0

## 2. Obveznice

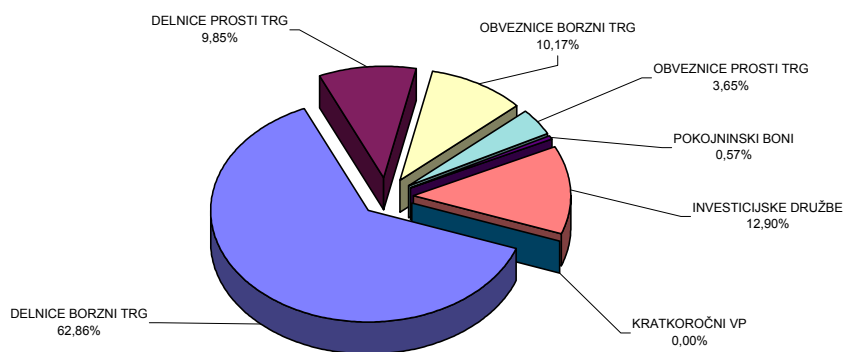
Izdaja	Promet (v SIT)	Promet s svežnji (v SIT)	Promet z aplikacijami (v SIT)	Delež v skupnem prometu prost. trga	Delež v prometu z obveznicami	Količina	Št. poslov
Obveznice	1.126.841.017	285.752.236	167.865.685	13,52%	100,00%	130.659	426
1 SLOVENSKA ODŠKODNINSKA DRUŽBA 2. IZDAJA	952.250.659	117.698.078	167.180.113	11,43%	84,51%	117.908	419
2 KMEČKA DRUŽBA 1. IZDAJA	111.366.361	110.735.459	630.902	1,34%	9,88%	9.855	2
3 BORZNA DRUŽBA POTEZA OBVEZNICE 2. IZDAJA	57.318.699	57.318.699	0	0,69%	5,09%	2.600	1
4 VIPA	5.267.706	0	54.670	0,06%	0,47%	289	2
5 STANOVANJSKI SKLAD 3. IZDAJA	613.857	0	0	0,01%	0,05%	6	1
6 PROBANKA 4. IZDAJA	23.735	0	0	0,00%	0,00%	1	1
7 AUTOCOMMERCE 1. IZDAJA	0	0	0	0,00%	0,00%	0	0
8 BANKA KOPER 2. IZDAJA	0	0	0	0,00%	0,00%	0	0
9 OBČINA ŠMARJE	0	0	0	0,00%	0,00%	0	0
10 SI.MOBIL 1. IZDAJA	0	0	0	0,00%	0,00%	0	0
11 UBK KONVERTIBILNE	0	0	0	0,00%	0,00%	0	0
12 BANKA KOPER 3. IZDAJA	0	0	0	0,00%	0,00%	0	0
13 SIP STROJNA INDUSTRIJA 1. IZDAJA SERIJA A	0	0	0	0,00%	0,00%	0	0
14 SIP STROJNA INDUSTRIJA 1. IZDAJA SERIJA B	0	0	0	0,00%	0,00%	0	0
15 BANKA KOPER 4. IZDAJA	0	0	0	0,00%	0,00%	0	0
<b>Skupaj prosti trg (delnice in obveznice)</b>	<b>4.170.491.083</b>	<b>1.276.330.689</b>	<b>1.232.222.788</b>	<b>50,05%</b>	<b>-</b>	<b>2.315.904</b>	<b>3.564</b>

### 3. Pooblašene investicijske družbe in pokojninski boni

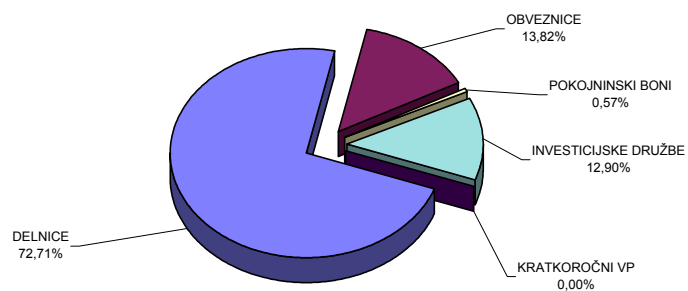
	Izdaja	Promet (v SIT)	Promet s svežnji (v SIT)	Promet z aplikacijami (v SIT)	Delež v skupnem prometu prost. trga	Delež v prometu s pidi	Količina	Št. poslov
	Skupaj pooblašć. investicijske družbe	3.984.730.252	2.130.543.406	551.625.414	47,82%	100,00%	72.688.062	12.481
1	ZLATA MONETA 1	692.474.691	664.070.000	6.797.213	8,31%	17,38%	8.807.528	349
2	MAKSIMA 1	452.369.634	338.586.560	9.731.390	5,43%	11,35%	8.662.379	648
3	ZLATA MONETA II	382.651.068	359.780.000	5.037.861	4,59%	9,60%	8.801.457	384
4	ZVON ENA	318.036.421	261.078.800	6.553.889	3,82%	7,98%	4.349.055	603
5	TRIGLAV STEBER 1	222.815.572	0	38.740.874	2,67%	5,59%	2.002.941	892
6	NFD 1	210.062.105	0	58.526.688	2,52%	5,27%	2.026.438	1.133
7	ATENA 1. SKLAD	207.847.136	0	69.761.747	2,49%	5,22%	4.822.841	875
8	INFOND ZLAT	202.775.517	0	25.803.152	2,43%	5,09%	4.168.815	1.229
9	NFD 2	155.383.077	34.523.324	44.012.375	1,86%	3,90%	3.791.781	1.543
10	VIPA INVEST NANOS	123.819.692	110.590.585	54.901	1,49%	3,11%	1.354.058	56
11	VIPA INVEST SOĆA	116.904.781	98.451.612	15.598.085	1,40%	2,93%	2.814.144	59
12	POMURSKA INV.DRUŽBA 1	108.681.371	30.000.000	42.696.537	1,30%	2,73%	892.207	173
13	TRDNJAVA	90.583.371	0	44.097.104	1,09%	2,27%	2.914.557	128
14	MODRA LINIJA 2	89.442.263	85.000.000	793.381	1,07%	2,24%	2.101.949	44
15	ID KMEĆKA DRUŽBA	85.095.568	0	13.562.661	1,02%	2,14%	1.218.093	660
16	POOBLAŠĆENA POMURSKA INV. DRUŽBA	76.712.173	57.690.025	17.448.446	0,92%	1,93%	2.547.695	57
17	TRIGLAV STEBER II	70.051.472	0	35.733.567	0,84%	1,76%	1.714.184	1.031
18	ZVON DVA	62.849.658	0	3.844.124	0,75%	1,58%	1.761.033	729
19	MODRA LINIJA	58.740.206	36.300.000	17.770.945	0,70%	1,47%	975.450	56
20	MERCATA	57.797.304	54.472.500	1.032.380	0,69%	1,45%	940.652	116
21	PID KMEĆKA DRUŽBA	57.184.608	0	19.671.377	0,69%	1,44%	1.899.792	603
22	NIKA 1	42.545.031	0	34.744.309	0,51%	1,07%	1.096.375	106
23	CAPINVEST 2	16.853.954	0	16.359.948	0,20%	0,42%	597.430	10
24	NIKA 2	13.095.172	0	10.182.330	0,16%	0,33%	310.068	53
25	KRONA SENIOR	12.308.652	0	1.633.709	0,15%	0,31%	341.601	119
26	VIZIJA DPB	8.399.844	0	3.736.194	0,10%	0,21%	215.674	80
27	KOMPAS SKLAD 4	7.615.137	0	253.777	0,09%	0,19%	270.881	113
28	NIKA	6.758.053	0	1.048.235	0,08%	0,17%	156.242	85
29	MERCATA 1	6.672.711	0	752.666	0,08%	0,17%	256.782	94
30	KOMPAS SKLAD 2	5.252.136	0	327.470	0,06%	0,13%	179.958	76
31	ARKADA ENA	4.961.503	0	1.707.930	0,06%	0,12%	125.678	65
32	ARKADA DVA	3.477.126	0	452.455	0,04%	0,09%	89.233	31
33	PID AKTIVA AVANT I	3.258.079	0	1.767.448	0,04%	0,08%	123.530	100
34	KRONA KRONA	2.374.159	0	190.190	0,03%	0,06%	56.972	25
35	ARKADA TRI	2.028.045	0	320.420	0,02%	0,05%	72.302	47
36	TRGATEV	1.988.326	0	0	0,02%	0,05%	66.167	30
37	SETEV	1.695.360	0	0	0,02%	0,04%	52.905	23
38	PLOD	1.523.513	0	419.139	0,02%	0,04%	50.282	23
39	TRDNJAVA I	1.256.956	0	216.705	0,02%	0,03%	47.603	26
40	MODRA LINIJA 3	388.807	0	243.792	0,00%	0,01%	11.330	7
41	POMURSKA INV.DRUŽBA 2	0	0	0	0,00%	0,00%	0	0
	Pokojninski boni	177.349.000	0	50.532.985	2,13%	-	3.674.565	1.247
	Zakladne menice	0	0	0	0,00%	-	0	0
	Skupaj prosti trg	8.332.570.335	3.406.874.095	1.834.381.187	100%	-	78.678.531	17.292
	Skupaj promet na borzi v oktobru 2001	30.896.945.489	16.112.852.330	6.283.444.286	-	-	80.583.387	27.332

## Sestava prometa po vrednostnih papirjih na borzi v oktobru 2001

Sestava prometa z vrednostnimi papirji po posameznih trgih v oktobru 2001



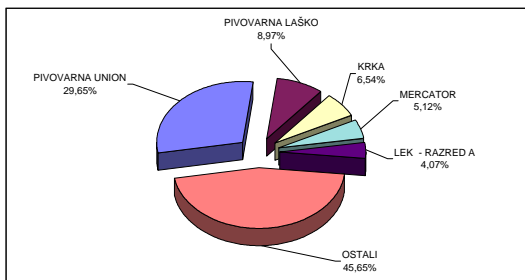
Sestava prometa z vrednostnimi papirji po tipih finančnih instrumentov na vseh trgih Ljubljanske borze v oktobru 2001



### C3) NAJPROMETNEJŠI VREDNOSTNI PAPIRJI V OKTOBRU 2001

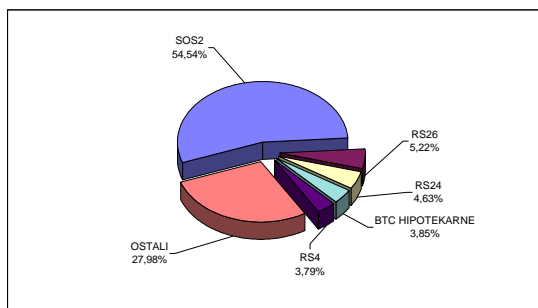
#### NAJPROMETNEJŠE DELNICE NA VSEH TRGIH LJUBLJANSKE BORZE

IZDAJATELJ	PROMET (BREZ SVEŽNJEV)	TRŽNA KAPITALIZACIJA NA 31.10.2001	ŠTEVILO POSLOV (BREZ SVEŽNJEV)
PIVOVARNA UNION	3.327.104.763 SIT	28.610.637.820 SIT	1.935
PIVOVARNA LAŠKO	1.006.314.174 SIT	34.879.031.852 SIT	910
KRKA	734.267.667 SIT	92.760.319.426 SIT	986
MERCATOR	574.204.768 SIT	52.077.773.870 SIT	801
LEK - RAZRED A	457.233.157 SIT	74.399.114.308 SIT	557
OSTALI	5.123.178.816 SIT	515.844.146.629 SIT	7.560
<b>SKUPAJ</b>	<b>11.222.303.345 SIT</b>	<b>798.571.023.904 SIT</b>	<b>12.749</b>



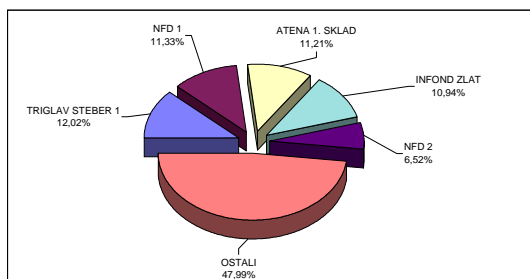
#### NAJPROMETNEJŠE OBVEZNICE NA VSEH TRGIH LJUBLJANSKE BORZE

IZDAJATELJ	PROMET (BREZ SVEŽNJEV)	TRŽNA KAPITALIZACIJA NA 31.10.2001	ŠTEVILO POSLOV (BREZ SVEŽNJEV)
SLOVENSKA ODŠKODNINSKA DRUŽBA 2. IZDAJA	834.552.581 SIT	57.065.228.010 SIT	416
REPUBLIKA SLOVENIJA 26. IZDAJA	79.867.156 SIT	7.362.326.358 SIT	20
REPUBLIKA SLOVENIJA 24. IZDAJA	70.843.150 SIT	11.027.500.000 SIT	15
BTC HIPOTEKARNE OBVEZNICE	58.932.596 SIT	3.908.538.228 SIT	27
REPUBLIKA SLOVENIJA 4. IZDAJA	57.948.574 SIT	32.222.208.084 SIT	41
OSTALI	428.109.911 SIT	229.979.068.057 SIT	225
<b>SKUPAJ</b>	<b>1.530.253.968 SIT</b>	<b>341.564.868.738 SIT</b>	<b>744</b>



#### NAJPROMETNEJŠE POOBlašČENE INVESTICIJSKE DRUŽBE

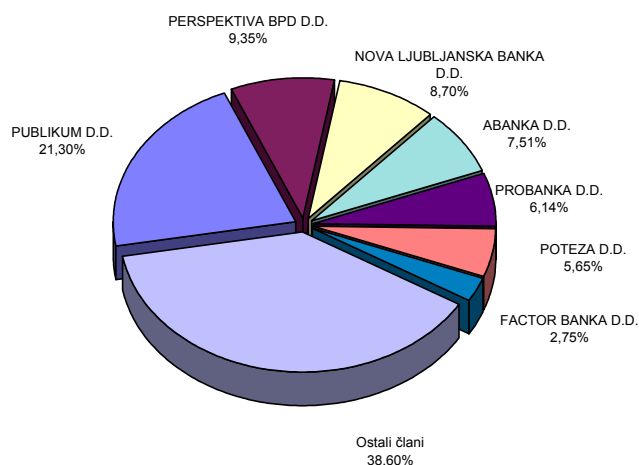
PID	PROMET (BREZ SVEŽNJEV)	TRŽNA KAPITALIZACIJA NA 31.10.2001	ŠTEVILO POSLOV (BREZ SVEŽNJEV)
TRIGLAV STEBER 1	222.815.572 SIT	16.387.332.792 SIT	892
NFD 1	210.062.105 SIT	16.761.371.714 SIT	1.133
ATENA 1. SKLAD	207.847.136 SIT	13.295.545.321 SIT	875
INFOND ZLAT	202.775.517 SIT	16.253.239.758 SIT	1.229
NFD 2	120.859.753 SIT	11.518.237.920 SIT	1.542
OSTALI	889.826.763 SIT	82.438.094.537 SIT	6.790
<b>SKUPAJ</b>	<b>1.854.186.846 SIT</b>	<b>156.653.822.041 SIT</b>	<b>12.461</b>



#### C4) PROMET ČLANOV LJUBLJANSKE BORZE V OKTOBRU 2001

	Član	Borzni trg (v SIT)	Prosti trg (v SIT)	Skupaj (v SIT)	% od skupnega prometa
1	PUBLIKUM D.D.	12.530.171.925 SIT	632.115.978 SIT	13.162.287.903 SIT	21,30%
2	PERSPEKTIVA BPD D.D.	5.600.717.096 SIT	177.970.643 SIT	5.778.687.739 SIT	9,35%
3	NOVA LJUBLJANSKA BANKA D.D.	4.449.022.632 SIT	927.946.325 SIT	5.376.968.957 SIT	8,70%
4	ABANKA D.D.	3.598.914.530 SIT	1.038.802.767 SIT	4.637.717.297 SIT	7,51%
5	PROBANKA D.D.	1.184.291.810 SIT	2.607.970.493 SIT	3.792.262.303 SIT	6,14%
6	POTEZA D.D.	2.778.261.511 SIT	714.260.776 SIT	3.492.522.287 SIT	5,65%
7	FACTOR BANKA D.D.	1.074.338.127 SIT	624.620.009 SIT	1.698.958.136 SIT	2,75%
8	BANK AUSTRIA CREDITANSTALT D.D.	1.443.106.949 SIT	254.864.300 SIT	1.697.971.249 SIT	2,75%
9	PM&A BPD D.D.	1.409.125.002 SIT	224.972.219 SIT	1.634.097.221 SIT	2,64%
10	ILIRIKA BPH D.D.	1.193.853.685 SIT	439.698.858 SIT	1.633.552.543 SIT	2,64%
11	KREKOVA BANKA d.d.	734.601.086 SIT	733.402.264 SIT	1.468.003.350 SIT	2,38%
12	SLOVENSKA ZADRUŽNA KMETIJSKA BANKA d. d.	485.203.285 SIT	977.701.990 SIT	1.462.905.275 SIT	2,37%
13	B P H D.O.O.	539.899.821 SIT	873.878.983 SIT	1.413.778.804 SIT	2,29%
14	AC - BORZNO POSREDNIŠKA HIŠA D.D.	425.984.018 SIT	971.883.456 SIT	1.397.867.474 SIT	2,26%
15	PFC INTERFIN, d.o.o., Koper	825.356.743 SIT	352.974.081 SIT	1.178.330.824 SIT	1,91%
16	BANKA KOPER D.D.	909.674.008 SIT	71.377.347 SIT	981.051.355 SIT	1,59%
17	BANKA VIPA D.D.	546.836.471 SIT	419.199.993 SIT	966.036.464 SIT	1,56%
18	MEDVEŠEK PUŠNIK, D.D., LJUBLJANA	596.559.499 SIT	347.454.216 SIT	944.013.715 SIT	1,53%
19	MARIBORSKA BPH D.O.O.	675.830.916 SIT	260.842.390 SIT	936.673.306 SIT	1,52%
20	eBROKERS, d.d.	182.636.852 SIT	751.401.110 SIT	934.037.962 SIT	1,51%
21	GBD Gorenjska borzno posredniška družba, d.d.	439.672.760 SIT	461.403.047 SIT	901.075.807 SIT	1,46%
22	DOLENJSKA BPD D.O.O.	570.874.986 SIT	318.991.375 SIT	889.866.361 SIT	1,44%
23	SKB BANKA D.D.	694.832.139 SIT	107.320.238 SIT	802.152.378 SIT	1,30%
24	CELJSKA BPH D.O.O.	355.768.011 SIT	423.076.442 SIT	778.844.453 SIT	1,26%
25	ARGONOS BPH D.O.O.	297.142.132 SIT	469.023.169 SIT	766.165.301 SIT	1,24%
26	CERTIUS BPH D.O.O.	312.291.584 SIT	422.490.997 SIT	734.782.581 SIT	1,19%
27	COGITO BIS B.H. D.O.O.	496.546.687 SIT	97.168.874 SIT	593.715.561 SIT	0,96%
28	MOJA DELNICA BPH D.D.	243.981.758 SIT	233.847.111 SIT	477.828.869 SIT	0,77%
29	IT MODRA HIŠA D.O.O.	174.477.655 SIT	297.144.829 SIT	471.622.484 SIT	0,76%
30	BROD NA MURI BPH D.O.O.	299.968.363 SIT	131.083.199 SIT	431.051.561 SIT	0,70%
31	VERITAS BH D.O.O.	48.331.254 SIT	252.856.460 SIT	301.187.714 SIT	0,49%
32	GORENJSKA BANKA D.D.	10.477.008 SIT	47.396.722 SIT	57.873.730 SIT	0,09%
	<b>Skupaj</b>	<b>45.128.750.302 SIT</b>	<b>16.665.140.661 SIT</b>	<b>61.793.890.964 SIT</b>	<b>100,00%</b>

Sestava prometa po članih Ljubljanske borze v oktobru 2001





## C5) PROMET V LETU 2000 IN 2001

### MESEČNI PROMET NA BORZNEM TRGU

LETO 2000 Mesec	Število dni trgovanja	Promet (v SIT)			Število poslov	
		v mesecu	povprečje na dan	povprečje na posel	v mesecu	povprečje na dan
Januar	20	11.554.378.176	577.718.909	1.561.613	7.399	370
Februar	20	10.951.114.275	547.555.714	1.256.006	8.719	436
Marec	23	15.372.135.198	668.353.704	1.671.248	9.198	400
April	18	9.680.572.547	537.809.586	1.516.380	6.384	355
Maj	21	7.441.426.783	354.353.656	1.064.125	6.993	333
Junij	22	13.757.152.486	625.325.113	2.136.204	6.440	293
Julij	21	11.220.647.580	534.316.551	1.628.305	6.891	328
Avgust	22	5.425.317.256	246.605.330	779.164	6.963	317
September	21	7.239.713.602	344.748.267	1.049.842	6.896	328
Oktober	21	10.433.181.511	496.818.167	1.344.829	7.758	369
November	21	12.273.478.491	584.451.357	1.300.157	9.440	450
December	19	30.831.713.449	1.622.721.760	3.262.960	9.449	497
<b>SKUPAJ</b>	<b>249</b>	<b>146.180.831.354</b>	<b>7.140.778.114</b>	<b>18.570.833</b>	<b>92.530</b>	<b>4.475</b>
<b>POVPREČJE 2000</b>	<b>20,75</b>	<b>12.181.735.946</b>	<b>587.071.612</b>	<b>1.579.821</b>	<b>7.711</b>	<b>372</b>
<b>LETO 2001</b>						
Januar	21	19.859.854.808	945.707.372	2.028.793	9.789	466
Februar	19	12.525.024.737	659.211.828	1.725.923	7.257	382
Marec	22	10.801.883.219	490.994.692	1.467.049	7.363	335
April	19	11.622.847.951	611.728.840	1.906.635	6.096	321
Maj	21	17.542.247.620	835.345.125	2.499.252	7.019	334
Junij	20	17.166.334.022	858.316.701	2.281.544	7.524	376
Julij	22	24.675.174.458	1.121.598.839	2.788.786	8.848	402
Avgust	22	12.900.872.510	586.403.296	1.434.227	8.995	409
September	20	23.082.322.152	1.154.116.108	2.045.217	11.286	564
Oktober	22	22.564.375.151	1.025.653.416	2.247.448	10.040	456
<b>SKUPAJ</b>	<b>208</b>	<b>172.740.936.628</b>	<b>8.289.076.216</b>	<b>20.424.873</b>	<b>84.217</b>	<b>4.046</b>
<b>POVPREČJE 2001</b>	<b>20,80</b>	<b>17.274.093.663</b>	<b>830.485.272</b>	<b>2.051.141</b>	<b>8.422</b>	<b>405</b>

### MESEČNI PROMET NA PROSTEM TRGU

LETO 2000 Mesec	Število dni trgovanja	Promet (v SIT)			Število poslov	
		v mesecu	povprečje na dan	povprečje na posel	v mesecu	povprečje na dan
Januar	20	9.207.536.593	460.376.830	287.296	32.049	1.602
Februar	20	10.801.688.037	540.084.402	318.333	33.932	1.697
Marec	23	12.649.126.420	549.962.018	316.537	39.961	1.737
April	18	7.094.949.034	394.163.835	287.105	24.712	1.373
Maj	21	7.725.650.715	367.888.129	316.885	24.380	1.161
Junij	22	9.635.875.956	437.994.362	405.482	23.764	1.080
Julij	21	6.334.035.275	301.620.727	315.896	20.051	955
Avgust	22	5.464.015.619	248.364.346	266.837	20.477	931
September	21	11.726.413.416	558.400.639	565.619	20.732	987
Oktober	21	9.207.081.007	438.432.429	454.401	20.262	965
November	21	11.298.696.692	538.033.176	496.036	22.778	1.085
December	19	22.291.204.480	1.173.221.288	1.062.802	20.974	1.104
<b>SKUPAJ</b>	<b>249</b>	<b>123.436.273.244</b>	<b>6.008.542.182</b>	<b>5.093.229</b>	<b>304.072</b>	<b>14.677</b>
<b>POVPREČJE 2000</b>	<b>20,75</b>	<b>10.286.356.104</b>	<b>495.728.005</b>	<b>405.944</b>	<b>25.339</b>	<b>1.221</b>
<b>LETO 2001</b>						
Januar	21	13.407.910.913	638.471.948	783.997	17.102	814
Februar	19	6.211.656.272	326.929.277	261.841	23.723	1.249
Marec	22	7.241.224.971	329.146.590	293.131	24.703	1.123
April	19	5.890.406.532	310.021.396	333.130	17.682	931
Maj	21	8.571.753.552	408.178.741	504.636	16.986	809
Junij	20	14.650.016.959	732.500.848	1.097.626	13.347	667
Julij	22	6.131.352.699	278.697.850	395.546	15.501	705
Avgust	22	5.866.333.197	266.651.509	335.737	17.473	794
September	20	12.785.330.977	639.266.549	730.340	17.506	875
Oktober	22	8.332.570.331	378.753.197	481.874	17.292	786
<b>SKUPAJ</b>	<b>208</b>	<b>89.088.556.403</b>	<b>4.308.617.905</b>	<b>5.217.859</b>	<b>181.315</b>	<b>8.753</b>
<b>POVPREČJE 2001</b>	<b>20,80</b>	<b>8.908.855.640</b>	<b>428.310.367</b>	<b>491.347</b>	<b>18.132</b>	<b>872</b>

\* Vključuje promet z delnicami, obveznicami, pidi, kratkoročnimi vrednostnimi papirji in pokojninskimi boni.

### PROMET Z VREDNOSTNIMI PAPIRJI NA VSEH TRGIH LJUBLJANSKE BORZE V LETIH

#### Skupni promet in število poslov

Leto	Število dni trgovanja	Promet (v SIT)			Število poslov	
		v letu	povprečje na dan	povprečje na posel	v letu	povprečje na dan
2001	208	261.829.493.031	1.258.795.640	986.056	265.532	1.277
2000	249	269.617.104.598	1.082.799.617	679.818	396.602	1.593
1999	254	265.671.058.734	1.045.949.050	594.292	447.038	1.760
1998	252	173.374.959.032	687.995.869	729.680	237.604	943

#### Povprečni promet in število poslov

Leto	Promet (v SIT)			Število poslov	
	na mesec	na dan	na posel	na mesec	na dan
2001	26.182.949.303	1.258.795.640	986.056	26.553	1.277
2000	22.468.092.050	1.082.799.617	679.818	33.050	1.593
1999	22.139.254.895	1.045.949.050	594.292	37.253	1.760
1998	14.447.913.253	687.995.869	729.680	19.800	943

## SESTAVA PROMETA

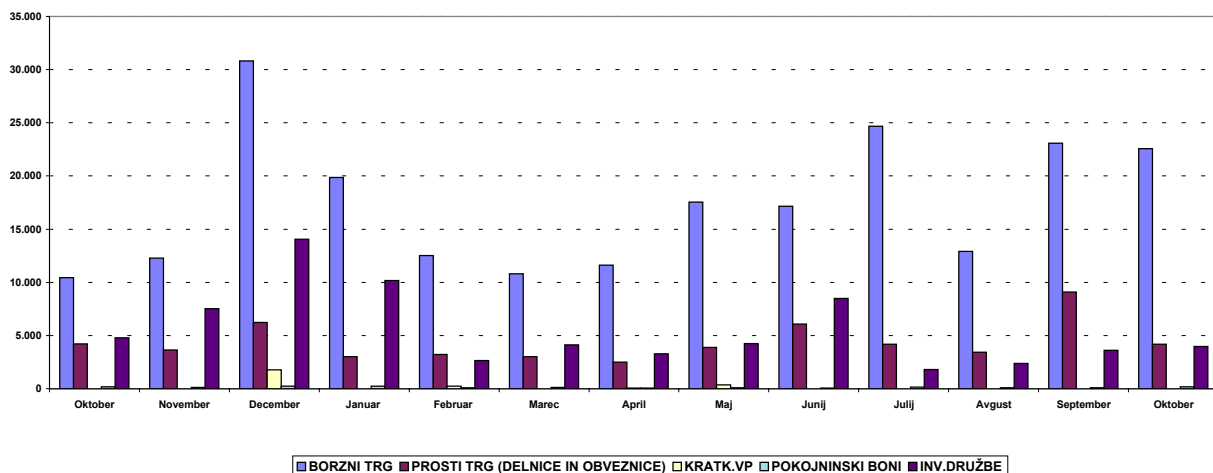
### MESEČNI PROMET PO SEGMENTIH NA LJUBLJANSKI BORZI V TEKOČEM LETU (v SIT)

MESEC	BORZNI TRG	PROSTI TRG (DELNICE IN OBVEZNICE)	KRATK.VP	POKOJNINSKI BONI	INV.DRUŽBE	SKUPAJ
<b>LETO 2000</b>						
Oktober	10.433.181.513	4.212.813.837	0	194.589.606	4.799.677.566	19.640.262.522
November	12.273.478.491	3.639.830.965	0	131.903.414	7.526.962.313	23.572.175.183
December	30.831.713.449	6.222.692.354	1.778.958.714	239.808.253	14.049.745.159	53.122.917.929
<b>LETO 2001</b>						
Januar	19.859.854.808	3.000.827.600	0	228.681.921	10.178.401.392	33.267.765.721
Februar	12.525.024.737	3.206.020.353	241.267.912	103.530.741	2.660.837.266	18.736.681.009
Marec	10.801.883.219	3.012.466.600	0	116.114.180	4.112.644.192	18.043.108.191
April	11.622.847.948	2.496.461.297	49.625.000	55.701.329	3.288.618.901	17.513.254.475
Maj	17.542.247.617	3.886.750.028	349.983.000	100.605.853	4.234.414.665	26.114.001.163
Junij	17.166.334.022	6.090.600.891	0	57.843.995	8.501.572.073	31.816.350.981
Julij	24.675.174.458	4.180.182.541	0	144.759.666	1.806.410.492	30.806.527.157
Avgust	12.900.872.510	3.418.962.967	0	81.180.038	2.366.190.192	18.767.205.707
September	23.082.322.152	9.074.891.442	5.226.900	88.671.856	3.616.540.779	35.867.653.129
Oktober	22.564.375.151	4.170.491.080	0	177.349.000	3.984.730.251	30.896.945.482
<b>SKUPAJ 2001</b>	<b>172.740.936.622</b>	<b>42.537.654.799</b>	<b>646.102.812</b>	<b>1.154.438.579</b>	<b>44.750.360.203</b>	<b>261.829.493.015</b>

### MESEČNI PROMET Z VREDNOSTNIMI PAPIRI NA VSEH TRGIH LJUBLJANSKE BORZE V TEKOČEM LETU (v SIT)

MESEC	DELNICE	OBVEZNICE	KRATKOROČNI VP	POKOJNINSKI BONI	INV.DRUŽBE	SKUPAJ
<b>LETO 2000</b>						
Oktober	11.968.164.176	2.677.831.173	0	194.589.606	4.799.677.566	19.640.262.521
November	12.147.213.292	3.766.096.164	0	131.903.414	7.526.962.313	23.572.175.183
December	28.094.668.287	8.959.737.516	1.778.958.714	239.808.253	14.049.745.159	53.122.917.929
<b>LETO 2001</b>						
Januar	19.144.723.509	3.715.958.898	0	228.681.921	10.178.401.392	33.267.765.720
Februar	10.101.522.961	5.629.522.129	241.267.912	103.530.741	2.660.837.266	18.736.681.009
Marec	10.517.637.139	3.296.712.680	0	116.114.180	4.112.644.192	18.043.108.191
April	10.034.783.459	4.084.525.785	49.625.000	55.701.329	3.288.618.902	17.513.254.475
Maj	17.834.968.827	3.594.028.819	349.983.000	100.605.853	4.234.414.665	26.114.001.164
Junij	20.351.552.526	2.905.382.387	0	57.843.995	8.501.572.073	31.816.350.981
Julij	24.652.522.010	4.202.834.989	0	144.759.666	1.806.410.492	30.806.527.157
Avgust	13.199.051.688	3.120.783.789	0	81.180.038	2.366.190.192	18.767.205.707
September	30.065.871.531	2.091.342.063	5.226.900	88.671.856	3.616.540.779	35.867.653.129
Oktober	22.465.252.348	4.269.613.883	0	177.349.000	3.984.730.251	30.896.945.482
<b>SKUPAJ 2001</b>	<b>178.367.885.998</b>	<b>36.910.705.422</b>	<b>646.102.812</b>	<b>1.154.438.579</b>	<b>44.750.360.204</b>	<b>261.829.493.015</b>

Mesečni promet po tržnih segmentih v tekočem letu (v mio SIT)



## D) TRŽNA KAPITALIZACIJA

### TRŽNA KAPITALIZACIJA - BORZNA KOTACIJA v SIT

	31.10.2000	31.12.2000	30.09.2001	31.10.2001	Indeks 31.10.2001 / 30.9.2001	Indeks 31.10.2001 / 31.12.2000	Indeks 31.10.2001 / 31.10.2000	DELEŽ
<b>DELNICE</b>	<b>501.136.453.523</b>	<b>579.446.081.627</b>	<b>647.896.427.400</b>	<b>653.271.361.481</b>	<b>101</b>	<b>113</b>	<b>130</b>	<b>70,59%</b>
Banke	38.947.502.711	44.303.719.033	73.039.319.736	69.338.160.959	95	157	178	10,61%
Podjetja	462.188.950.812	535.142.362.594	574.857.107.664	583.933.200.522	102	109	126	89,39%
<b>OBVEZNICE</b>	<b>235.205.800.528</b>	<b>228.563.080.455</b>	<b>261.705.775.632</b>	<b>272.143.440.482</b>	<b>104</b>	<b>119</b>	<b>116</b>	<b>29,41%</b>
Država	188.718.117.371	178.553.607.502	208.462.271.440	218.978.108.056	105	123	116	80,46%
Banke	37.194.702.453	41.519.859.874	44.875.374.461	44.787.267.210	100	108	120	16,46%
Podjetja	9.292.980.704	8.489.613.080	8.368.129.731	8.378.065.216	100	99	90	3,08%
<b>SKUPAJ</b>	<b>736.342.254.051</b>	<b>808.009.162.082</b>	<b>909.602.203.032</b>	<b>925.414.801.963</b>	<b>102</b>	<b>115</b>	<b>126</b>	<b>100,00%</b>

### TRŽNA KAPITALIZACIJA - PROSTI TRG v SIT

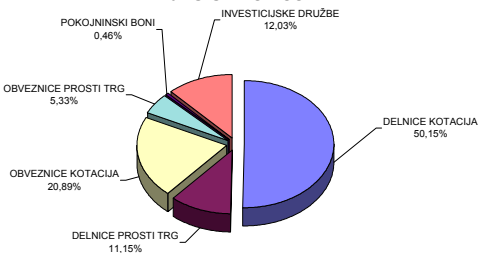
	31.10.2000	31.12.2000	30.09.2001	31.10.2001	Indeks 31.10.2001 / 30.9.2001	Indeks 31.10.2001 / 31.12.2000	Indeks 31.10.2001 / 31.10.2000	DELEŽ
<b>DELNICE</b>	<b>139.002.022.352</b>	<b>125.646.427.438</b>	<b>137.446.274.046</b>	<b>145.299.662.423</b>	<b>106</b>	<b>116</b>	<b>105</b>	<b>38,51%</b>
Banke	1.517.700.000	1.517.700.000	1.517.700.000	1.517.700.000	100	100	100	1,04%
Podjetja	137.484.322.352	124.128.727.438	135.928.574.046	143.781.962.423	106	116	105	98,96%
<b>OBVEZNICE</b>	<b>24.020.440.607</b>	<b>26.451.580.268</b>	<b>53.420.004.778</b>	<b>69.421.428.256</b>	<b>130</b>	<b>262</b>	<b>289</b>	<b>18,40%</b>
Država	16.482.604.320	16.931.718.340	43.089.625.365	59.059.824.375	137	349	358	85,07%
Občine	276.016.844	278.830.764	22.604.792	22.653.090	100	8	8	0,03%
Banke	2.013.170.613	3.938.873.757	4.874.795.113	4.894.273.351	100	124	243	7,05%
Podjetja	5.248.648.829	5.302.157.407	5.432.979.507	5.444.677.441	100	103	104	7,84%
<b>POKOJNINSKI BONI</b>	<b>5.846.108.935</b>	<b>6.703.101.561</b>	<b>5.921.699.857</b>	<b>5.937.107.627</b>	<b>100</b>	<b>89</b>	<b>102</b>	<b>1,57%</b>
<b>INVESTICIJSKE DRUŽBE</b>	<b>151.239.652.642</b>	<b>171.621.207.464</b>	<b>157.486.262.735</b>	<b>156.653.822.041</b>	<b>99</b>	<b>91</b>	<b>104</b>	<b>41,52%</b>
<b>SKUPAJ *</b>	<b>320.108.224.536</b>	<b>330.422.316.731</b>	<b>354.274.241.416</b>	<b>377.312.020.347</b>	<b>107</b>	<b>114</b>	<b>118</b>	<b>100,00%</b>
<b>SKUPAJ DELNICE</b>	<b>640.138.475.875</b>	<b>705.092.509.065</b>	<b>785.342.701.446</b>	<b>798.571.023.904</b>	<b>102</b>	<b>113</b>	<b>125</b>	<b>61,30%</b>
<b>SKUPAJ OBVEZNICE</b>	<b>259.226.241.134</b>	<b>255.014.660.724</b>	<b>315.125.780.410</b>	<b>341.564.868.738</b>	<b>108</b>	<b>134</b>	<b>132</b>	<b>26,22%</b>
<b>POKOJNINSKI BONI</b>	<b>5.846.108.935</b>	<b>6.703.101.561</b>	<b>5.921.699.857</b>	<b>5.937.107.627</b>	<b>100</b>	<b>89</b>	<b>102</b>	<b>0,46%</b>
<b>INVESTICIJSKE DRUŽBE</b>	<b>151.239.652.642</b>	<b>171.621.207.464</b>	<b>157.486.262.735</b>	<b>156.653.822.041</b>	<b>99</b>	<b>91</b>	<b>104</b>	<b>12,03%</b>
<b>SKUPNA TRŽNA KAP. NA LJUBLJANSKI BORZI *</b>	<b>1.056.450.478.587</b>	<b>1.138.431.478.813</b>	<b>1.263.876.444.449</b>	<b>1.302.726.822.310</b>	<b>103</b>	<b>114</b>	<b>123</b>	<b>100,00%</b>

\* v tržni kapitalizaciji so vključene investicijske družbe

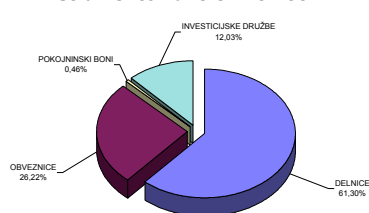
#### DEVIZNI TEČAJI:

1DEM=107,0160 SIT na 31.10.2000	1DEM=108,1070 SIT na 29.12.2000	1DEM=112,2815 SIT na 30.09.2001	1DEM=112,5214 SIT na 30.10.2001
1USD=251,3573 SIT na 31.10.2000	1USD=227,7701 SIT na 29.12.2000	1USD=238,4922 SIT na 30.09.2001	1USD=244,8245 SIT na 30.10.2001
1EUR=209,3052 SIT na 31.10.2000	1EUR=211,4390 SIT na 29.12.2000	1EUR=219,6036 SIT na 30.09.2001	1EUR=220,0727 SIT na 30.10.2001

**Sestava tržne kapitalizacije po posameznih trgih  
dne 31.10.2001**



**Sestava tržne kapitalizacije po vrstah finančnih  
instrumentov dne 31.10.2001**



## D1) TRŽNA KAPITALIZACIJA DELNIC - BORZNA KOTACIJA

Izdaja	Št. delnic, ki kotirajo	Št. delnic celotnega razreda	Delež delnic na organiz. trgu	Tečaj na 30.10.2001	Tržna kapitalizacija na 31.10.2001 (v SIT)	Tržna kapitalizacija na 31.10.2001 (v DEM)	Tržna kapitalizacija na 31.10.2001 (v EUR)	Tržna kapitalizacija na 31.10.2001 (v USD)
<b>Redne delnice</b>	-	-	-	-	<b>644.168.767.893</b>	<b>5.724.855.609</b>	<b>2.927.072.590</b>	<b>2.631.145.036</b>
1 Krka	3.542.612	3.542.612	100,00%	26.184 SIT	92.760.319.426	824.379.357	421.498.529	378.884.954
2 Lek	1.790.623	1.792.782	99,88%	41.549 SIT	74.399.114.308	661.199.686	338.066.077	303.887.537
3 Mercator	3.208.504	3.208.504	100,00%	16.231 SIT	52.077.773.870	462.825.506	236.638.956	212.714.716
4 Petrol	2.086.301	2.086.301	100,00%	22.376 SIT	46.682.633.053	414.877.819	212.123.689	190.677.947
5 Banka Koper	531.359	531.359	100,00%	87.786 SIT	46.645.971.505	414.552.001	211.957.101	190.528.201
6 Pivovarna Laško	6.363.405	6.363.405	100,00%	5.481 SIT	34.879.031.852	309.976.874	158.488.681	142.465.447
7 Sava	1.720.987	1.720.987	100,00%	17.000 SIT	29.256.314.334	260.006.668	132.939.317	119.499.128
8 Pivovarna Union	451.114	451.114	100,00%	63.422 SIT	28.610.637.820	254.268.413	130.005.393	116.861.825
9 Istrabenz	5.180.000	5.180.000	100,00%	4.988 SIT	25.835.819.800	229.608.055	117.396.750	105.527.918
10 Intereuropa	7.210.700	7.210.700	100,00%	3.489 SIT	25.157.627.551	223.580.826	114.315.077	102.757.802
11 Gorenje	12.200.000	12.200.000	100,00%	1.999 SIT	24.387.190.000	216.733.795	110.814.245	99.610.905
12 Luka	7.140.000	7.140.000	100,00%	3.179 SIT	22.701.558.600	201.753.254	103.154.815	92.725.845
13 SKB banka	8.749.298	8.749.298	100,00%	2.223 SIT	19.449.689.454	172.853.248	88.378.474	79.443.395
14 Merkur	912.585	912.585	100,00%	14.515 SIT	13.245.724.108	117.717.377	60.187.947	54.102.935
15 BTC	725.828	725.828	100,00%	16.500 SIT	11.976.162.000	106.434.527	54.419.117	48.917.335
16 Droga	282.768	282.768	100,00%	39.199 SIT	11.084.222.832	98.507.687	50.366.187	45.274.157
17 Kolinska	3.166.992	3.169.525	99,92%	3.078 SIT	9.746.671.239	86.620.601	44.288.416	39.810.849
18 Delo Ljubljana	667.464	667.464	100,00%	14.502 SIT	9.679.562.928	86.024.196	43.983.479	39.536.741
19 Terme Čatež	449.981	449.981	100,00%	16.499 SIT	7.424.236.519	65.980.663	33.735.382	30.324.729
20 Etol	274.576	274.576	100,00%	24.500 SIT	6.727.112.000	59.785.179	30.567.681	27.477.283
21 Aerodrom	1.936.229	1.936.229	100,00%	3.041 SIT	5.887.975.578	52.327.607	26.754.684	24.049.781
22 Zito	337.446	348.765	96,75%	16.438 SIT	5.547.041.956	49.297.662	25.205.498	22.657.218
23 Salus	124.970	125.000	99,98%	41.898 SIT	5.235.993.060	46.533.309	23.792.106	21.386.720
24 Kompas MTS	3.526.714	3.526.714	100,00%	1.351 SIT	4.765.295.957	42.350.130	21.653.281	19.464.130
25 Radenska	5.061.856	5.061.856	100,00%	905 SIT	4.580.979.680	40.712.075	20.815.756	18.711.280
26 Emona Obala	1.741.456	1.741.456	100,00%	2.300 SIT	4.005.017.923	35.593.389	18.198.613	16.358.730
27 Zdravilišče Moravske Toplice	2.861.843	2.861.843	100,00%	1.212 SIT	3.468.553.716	30.825.725	15.760.945	14.167.511
28 Živila	319.997	319.997	100,00%	10.787 SIT	3.451.791.639	30.676.757	15.684.779	14.099.045
29 Comet	1.700.688	1.700.688	100,00%	1.980 SIT	3.367.362.240	29.926.416	15.301.136	13.754.188
30 Delo Prodaja	593.549	593.549	100,00%	5.608 SIT	3.328.640.598	29.582.289	15.125.186	13.596.027
31 Mlinotest	2.389.177	2.389.177	100,00%	1.378 SIT	3.292.285.906	29.259.198	14.959.992	13.447.534
32 Kovinotehna	4.124.504	4.124.504	100,00%	320 SIT	1.319.717.545	11.728.592	5.996.734	5.390.464
33 Koloniale	650.516	650.516	100,00%	1.386 SIT	901.615.176	8.012.833	4.096.897	3.682.700
34 GPG	199.411	199.411	100,00%	4.350 SIT	867.437.850	7.709.092	3.941.597	3.543.101
35 Tehnounion	84.005	84.005	100,00%	9.836 SIT	826.312.662	7.343.605	3.754.726	3.375.122
36 Geodetski zavod Slovenije	379.820	379.820	100,00%	1.200 SIT	455.784.000	4.050.643	2.071.061	1.861.676
37 Nika	479.688	480.000	99,94%	291 SIT	139.589.208	1.240.557	634.287	570.160
<b>38 Prednostne delnice</b>	-	-	-	-	<b>9.102.593.588</b>	<b>80.896.555</b>	<b>41.361.757</b>	<b>37.180.076</b>
Lek	138.820	140.394	98,88%	40.696 SIT	5.649.439.543	50.207.690	25.670.788	23.075.466
1 Probanka	400.000	400.000	100,00%	5.350 SIT	2.140.000.000	19.018.604	9.724.059	8.740.955
2 Banka Vipra	17.500	17.500	100,00%	63.000 SIT	1.102.500.000	9.798.136	5.009.708	4.503.226
3 Kovinotehna	527.955	527.955	100,00%	399 SIT	210.654.045	1.872.124	957.202	860.429
<b>4 SKUPAJ DELNICE</b>	-	-	-	-	<b>653.271.361.481</b>	<b>5.805.752.163</b>	<b>2.968.434.347</b>	<b>2.668.325.112</b>

## DEVIZNI TEČAJI

1 DEM =	112,5214 SIT na 30.10.2001
1 USD =	244,8245 SIT na 30.10.2001
1 EUR =	220,0727 SIT na 30.10.2001

## TRŽNA KAPITALIZACIJA DELNIC - PROSTI TRG

	Izdaja	Število trgovanih delnic	Št. izdanih delnic razreda	Borzi javljen delež delnic na organiz. trgu	Tečaj na 30.10.2001	Tržna kapitalizacija na 31.10.2001 (v SIT)	Tržna kapitalizacija na 31.10.2001 (v DEM)	Tržna kapitalizacija na 31.10.2001 (v EUR)	Tržna kapitalizacija na 31.10.2001 (v USD)
	<b>Redne delnice</b>	-	-	-	-	<b>143.355.179.143</b>	<b>1.274.025.911</b>	<b>651.399.193</b>	<b>585.542.620</b>
1	CINKARNA REDNE	812.477	814.626	99,74%	13.600 SIT	11.049.687.200	98.200.762	50.209.259	45.133.094
2	HELIOS REDNE	219.861	219.861	100,00%	38.962 SIT	8.566.252.864	76.129.988	38.924.650	34.989.361
3	KMEČKA DRUŽBA HOLDING REDNE	924.969	924.969	100,00%	8.061 SIT	7.456.091.862	66.263.767	33.880.131	30.454.844
4	BELINKA HOLDING	2.702.532	2.702.532	100,00%	2.700 SIT	7.296.836.400	64.848.432	33.156.481	29.804.355
5	HOTELI PALACE REDNE	2.346.102	2.346.102	100,00%	2.000 SIT	4.691.218.637	41.691.791	21.316.677	19.161.557
6	DZS REDNE	1.429.368	1.686.384	84,76%	3.050 SIT	4.359.572.400	38.744.385	19.809.692	17.806.929
7	MARINA PORTOROŽ REDNE	313.932	313.932	100,00%	13.600 SIT	4.269.475.200	37.943.673	19.400.295	17.438.921
8	VALKARTON REDNE	852.097	852.156	99,99%	4.401 SIT	3.750.164.107	33.328.452	17.040.569	15.317.765
9	JUTEKS	641.432	641.432	100,00%	5.500 SIT	3.527.876.000	31.352.934	16.030.503	14.409.816
10	FRUCTAL REDNE	2.504.151	2.505.613	99,94%	1.310 SIT	3.280.437.810	29.153.901	14.906.155	13.399.140
11	GRAND HOTEL UNION	1.814.613	1.814.613	100,00%	1.760 SIT	3.193.718.880	28.383.213	14.512.108	13.044.932
12	NAMA	1.907.590	1.907.590	100,00%	1.652 SIT	3.151.338.680	28.006.572	14.319.535	12.871.827
13	CEMENTARNA TRBOVLJE	176.600	176.600	100,00%	17.500 SIT	3.090.500.000	27.465.886	14.043.087	12.623.328
14	CETIS REDNE	200.000	220.642	90,64%	15.100 SIT	3.020.000.000	26.839.339	13.722.738	12.335.367
15	JATA-MESO REDNE	119.602	119.602	100,00%	20.000 SIT	2.392.040.000	21.258.534	10.869.317	9.770.427
16	MEDALJON REDNE	1.734.000	1.734.000	100,00%	1.300 SIT	2.254.200.000	20.033.523	10.242.979	9.207.412
17	TOSAMA REDNE	295.670	295.670	100,00%	7.601 SIT	2.247.254.619	19.971.798	10.211.419	9.179.043
18	PINUS RAČE REDNE	148.203	148.203	100,00%	14.494 SIT	2.148.048.354	19.090.132	9.760.631	8.773.829
19	TUB SWATY REDNE	288.940	288.940	100,00%	7.396 SIT	2.137.086.922	18.992.715	9.710.822	8.729.057
20	GORENJSKI TISK REDNE	960.176	1.070.328	89,71%	2.100 SIT	2.016.369.600	17.919.877	9.162.289	8.235.980
21	AKTIVA AVANT	4.814.478	4.814.478	100,00%	410 SIT	1.972.250.913	17.527.785	8.961.815	8.055.774
22	SLOVENIJALES REDNE	303.777	304.004	99,93%	6.401 SIT	1.944.506.955	17.281.219	8.835.748	7.942.452
23	KMETIJSKI KOMBINAT PTUJ REDNE	2.531.109	2.531.109	100,00%	688 SIT	1.741.402.992	15.476.194	7.912.853	7.112.862
24	SATURNUS AVTOOPREMA REDNE	483.061	647.122	74,65%	3.500 SIT	1.690.713.500	15.025.706	7.682.523	6.905.818
25	MITOL REDNE	770.509	770.509	100,00%	2.180 SIT	1.679.709.620	14.927.913	7.632.522	6.860.872
26	MEDVEŠEK PUŠNIK REDNE	80.000	80.000	100,00%	19.800 SIT	1.584.000.000	14.077.322	7.197.622	6.469.941
27	LIV POSTOJNA	161.600	161.600	100,00%	9.600 SIT	1.551.360.000	13.787.244	7.049.307	6.336.621
28	STC CELJE	501.930	522.844	96,00%	3.001 SIT	1.506.291.930	13.386.715	6.844.520	6.152.538
29	LIP BLEĐ	2.155.899	2.155.899	100,00%	681 SIT	1.467.218.623	13.039.463	6.666.972	5.992.940
30	COLOR REDNE	803.701	950.391	84,57%	1.700 SIT	1.366.291.700	12.142.505	6.208.365	5.580.698
31	JADRAN REDNE	226.334	226.334	100,00%	5.757 SIT	1.303.084.055	11.580.766	5.921.153	5.322.523
32	INTERTRADE ITS REDNE	1.260.000	1.260.000	100,00%	1.000 SIT	1.260.000.000	11.197.870	5.725.381	5.146.544
33	KS1 - NALOŽBE	4.178.783	4.178.783	100,00%	300 SIT	1.253.634.900	11.141.302	5.696.458	5.120.545
34	MESNA INDUSTRIJA PRIMORSKE	1.478.742	1.478.742	100,00%	840 SIT	1.242.143.280	11.039.174	5.644.241	5.073.607
35	KOMPAS HOTELI KG REDNE	162.700	162.700	100,00%	7.599 SIT	1.236.357.300	10.987.753	5.617.949	5.049.974
36	HIPOTEKARNA BANKA REDNE	300.000	300.000	100,00%	3.999 SIT	1.199.700.000	10.661.972	5.451.380	4.900.245
37	RUDIS REDNE	516.996	599.143	86,29%	2.203 SIT	1.138.890.488	10.121.546	5.175.065	4.651.865
38	INTERTRADE ITA REDNE	69.531	69.531	100,00%	15.000 SIT	1.042.965.000	9.269.037	4.739.184	4.260.052
39	KD GROUP	99.176	99.176	100,00%	10.506 SIT	1.041.972.809	9.260.219	4.734.675	4.255.999
40	PLAMA - PUR	686.798	686.798	100,00%	1.510 SIT	1.037.064.980	9.216.602	4.712.375	4.235.953
41	POM-INVEST	2.241.983	2.241.983	100,00%	447 SIT	1.001.404.127	8.899.677	4.550.333	4.090.294
42	TOPLICE DOBRNA	682.010	692.542	98,48%	1.450 SIT	988.914.500	8.788.679	4.493.581	4.039.279
43	GEA TOVARNA OLJA REDNE	660.348	846.600	78,00%	1.449 SIT	956.844.252	8.503.665	4.347.855	3.908.286
44	GORIŠKE OPEKARNE REDNE	392.725	523.634	75,00%	2.300 SIT	903.267.500	8.027.517	4.104.405	3.689.449
45	CM CELJE	64.357	64.357	100,00%	13.503 SIT	869.019.007	7.723.144	3.948.782	3.549.559
46	KEMA PUCONCI REDNE	217.346	217.346	100,00%	3.897 SIT	846.962.587	7.527.124	3.848.558	3.459.468
47	CERTIUS HOLDING	1.875.377	1.875.377	100,00%	450 SIT	843.919.650	7.500.081	3.834.731	3.447.039
48	JATA-REJA REDNE	84.474	93.859	90,00%	9.708 SIT	820.037.268	7.287.834	3.726.211	3.349.490
49	VELETRGOVINA POTROŠNIK R.	777.581	976.249	79,65%	1.038 SIT	806.740.288	7.169.661	3.665.790	3.295.178
50	KMEČKA DŽU REDNE	20.000	20.000	100,00%	40.000 SIT	800.000.000	7.109.759	3.635.162	3.267.647
51	EMONA KRMILA	26.860	26.860	100,00%	29.000 SIT	778.940.000	6.922.594	3.539.467	3.181.626
52	JAVOR PIVKA	1.194.700	1.194.700	100,00%	650 SIT	776.555.000	6.901.398	3.528.629	3.171.884
53	MERCATA HOLDING	2.898.918	2.898.917	100,00%	261 SIT	757.197.382	6.729.363	3.440.669	3.092.817
54	MERCATA 1 HOLDING	2.693.249	2.693.249	100,00%	272 SIT	733.829.555	6.521.689	3.334.487	2.997.370
55	RTC KRVAVEC REDNE IMENSKE	205.734	205.734	100,00%	3.412 SIT	701.923.261	6.238.131	3.189.506	2.867.047
56	AVTO CELJE REDNE	418.077	418.077	100,00%	1.645 SIT	687.736.665	6.112.052	3.125.043	2.809.101
57	GOZDNO GOSP. POSTOJNA	686.273	686.273	100,00%	1.000 SIT	686.273.000	6.099.044	3.118.392	2.803.122
58	NIKO ŽELEZNICI REDNE	35.875	35.875	100,00%	18.900 SIT	678.037.500	6.025.854	3.080.971	2.769.484
59	MELAMIN REDNE	466.489	466.489	100,00%	1.428 SIT	666.202.271	5.920.672	3.027.192	2.721.142
60	POTROŠNIK REDNE	614.973	730.495	84,19%	1.021 SIT	627.887.433	5.580.160	2.853.091	2.564.643
61	OLJARICA REDNE	70.404	70.404	100,00%	8.700 SIT	612.514.800	5.443.541	2.783.238	2.501.853
62	DANA	356.128	404.231	88,10%	1.705 SIT	607.198.240	5.396.291	2.759.080	2.480.137
63	SATURNUS EMBALAŽA REDNE	84.064	85.929	97,83%	7.110 SIT	597.695.040	5.311.834	2.715.898	2.441.320
64	TOV. SLADKORJA ORMOŽ REDNE	497.163	497.163	100,00%	1.200 SIT	596.645.316	5.302.505	2.711.128	2.437.033
65	INTARA	101.000	101.000	100,00%	5.900 SIT	595.879.800	5.295.702	2.707.650	2.433.906

TRŽNA KAPITALIZACIJA DELNIC - PROSTI TRG

	Izdaja	Število trgovanih delnic	Št. izdanih delnic razreda	Borzi javljen delež delnic na organiz. trgu	Tečaj na 30.10.2001	Tržna kapitalizacija na 31.10.2001 (v SIT)	Tržna kapitalizacija na 31.10.2001 (v DEM)	Tržna kapitalizacija na 31.10.2001 (v EUR)	Tržna kapitalizacija na 31.10.2001 (v USD)
66	KOŠAKI TMI MARIBOR REDNE	43.236	43.236	100,00%	12.500 SIT	540.450.000	4.803.086	2.455.779	2.207.500
67	PPC GORENJSKI SEJEM	336.091	336.091	100,00%	1.600 SIT	537.745.600	4.779.052	2.443.491	2.196.453
68	GOZDNO GOSPODARSTVO BLED	489.520	611.900	80,00%	979 SIT	479.161.757	4.258.406	2.177.288	1.957.164
69	TEKSTINA REDNE	1.127.293	1.503.057	75,00%	413 SIT	465.684.738	4.138.633	2.116.050	1.902.117
70	GRAD PRESTRANEK	43.235	43.235	100,00%	10.400 SIT	449.644.000	3.996.075	2.043.161	1.836.597
71	KLASJE	835.600	835.600	100,00%	530 SIT	442.868.000	3.935.856	2.012.371	1.808.920
72	DRAVINJSKI DOM	216.560	216.560	100,00%	1.999 SIT	432.903.440	3.847.299	1.967.093	1.768.219
73	ELMO	708.000	708.000	100,00%	600 SIT	424.800.000	3.775.282	1.930.271	1.735.120
74	INTES	549.982	549.982	100,00%	766 SIT	421.286.212	3.744.054	1.914.305	1.720.768
75	AVANT HOLDING	706.855	706.855	100,00%	562 SIT	397.323.196	3.531.090	1.805.418	1.622.890
76	NOVOLIT REDNE	224.298	224.298	100,00%	1.700 SIT	381.306.600	3.388.747	1.732.639	1.557.469
77	LESNINA EMMI REDNE	684.037	714.827	95,69%	540 SIT	369.379.980	3.282.753	1.678.445	1.508.754
78	ALPETOUR POT. AGENCIJA	263.042	263.042	100,00%	1.310 SIT	344.611.324	3.062.629	1.565.898	1.407.585
79	SVILANIT REDNE	408.487	410.407	99,53%	830 SIT	339.044.210	3.013.153	1.540.601	1.384.846
80	CAPITA REDNE	582.021	582.021	100,00%	550 SIT	320.111.550	2.844.895	1.454.572	1.307.514
81	ŽELEZ. RAVNE - MONTER DRAV. R.	275.835	444.100	62,11%	1.099 SIT	303.004.748	2.692.863	1.376.839	1.237.641
82	TUS KO-SI	229.456	229.456	100,00%	1.300 SIT	298.292.800	2.650.987	1.355.428	1.218.394
83	INLES RIBNICA REDNE	609.005	555.525	109,63%	480 SIT	292.322.400	2.597.927	1.328.299	1.194.008
84	UNITAS REDNE	145.115	173.377	83,70%	1.960 SIT	284.425.400	2.527.745	1.292.416	1.161.752
85	ZLATOROG REDNE	209.610	209.610	100,00%	1.350 SIT	282.973.500	2.514.842	1.285.818	1.155.822
86	PULSAR HOLDING	939.319	939.319	100,00%	300 SIT	281.795.700	2.504.374	1.280.466	1.151.011
87	MURALES	322.045	322.045	100,00%	824 SIT	265.355.419	2.358.266	1.205.763	1.083.860
88	EGOLES ŠKOFJA LOKA REDNE	258.300	258.300	100,00%	1.000 SIT	258.207.012	2.294.737	1.173.281	1.054.662
89	HIDROTEHNIK	330.034	384.472	85,84%	700 SIT	231.023.800	2.053.154	1.049.761	943.630
90	TOTRA PLASTIKA REDNE	227.809	227.809	100,00%	1.000 SIT	227.809.000	2.024.584	1.035.153	930.499
91	DOM SMIREKA REDNE	406.199	406.199	100,00%	550 SIT	223.409.450	1.985.484	1.015.162	912.529
92	GRADIS GP	304.750	304.750	100,00%	700 SIT	213.325.000	1.895.862	969.339	871.338
93	GRADIS SPO REDNE	418.740	560.000	74,78%	500 SIT	209.370.000	1.860.713	951.367	855.184
94	BOHOR REDNE	209.170	263.067	79,51%	999 SIT	208.960.830	1.857.076	949.508	853.513
95	LIZ INŽENIRING REDNE	188.677	235.846	80,00%	1.100 SIT	207.544.700	1.844.491	943.073	847.728
96	KOVINTRADE REDNE	114.650	114.650	100,00%	1.801 SIT	206.484.650	1.835.070	938.257	843.399
97	GEA COLLEGE	147.885	147.885	100,00%	1.300 SIT	192.250.500	1.708.568	873.577	785.258
98	KRUH-PECIVO REDNE	555.934	654.040	85,00%	301 SIT	167.336.134	1.487.149	760.368	683.494
99	AGROKOMBINAT MARIBOR REDNE	403.808	499.291	80,88%	411 SIT	166.005.469	1.475.324	754.321	678.059
100	VOC CELJE	112.151	112.151	100,00%	1.449 SIT	162.506.799	1.444.230	738.423	663.769
101	CREINA	48.594	48.594	100,00%	3.300 SIT	160.365.059	1.425.196	728.691	655.020
102	ZDRAVILIŠČE ROGAŠKA REDNE	891.864	961.898	92,72%	170 SIT	151.616.880	1.347.449	688.940	619.288
103	INTEGRAL JESENICE REDNE	243.784	256.556	95,02%	612 SIT	149.268.943	1.326.583	678.271	609.698
104	SVILA REDNE	1.263.478	1.263.478	100,00%	93 SIT	117.073.871	1.040.459	531.978	478.195
105	IMP ČRPALKE REDNE	333.034	333.034	100,00%	350 SIT	116.561.900	1.035.909	529.652	476.104
106	MK TISKARNA REDNE	103.954	103.954	100,00%	850 SIT	88.370.256	785.364	401.550	360.953
107	SAVINJA MOZIRJE REDNE	105.780	105.780	100,00%	773 SIT	81.767.940	726.688	371.550	333.986
108	MLAJ	67.062	93.000	72,11%	1.200 SIT	80.474.400	715.192	365.672	328.702
109	ALPDOM	47.816	47.816	100,00%	1.450 SIT	69.333.200	616.178	315.047	283.196
110	UPIMO GROUP REDNE	215.000	215.000	100,00%	309 SIT	66.435.000	590.421	301.878	271.358
111	AVTOPR. IN SERVISI REDNE	308.696	308.696	100,00%	161 SIT	49.700.056	441.694	225.835	203.003
112	SIJAJ HRASTNIK REDNE	26.880	26.880	100,00%	1.111 SIT	29.863.680	265.404	135.699	121.980
113	RAZVOJNA DRUŽBA	21.948	21.948	100,00%	1.205 SIT	26.447.340	235.043	120.175	108.026
114	ZASAVSKI RAČUNSKI CENTER	43.466	70.700	61,48%	401 SIT	17.429.866	154.903	79.200	71.193
115	JELEN	50.849	67.798	75,00%	255 SIT	12.966.495	115.236	58.919	52.962
116	DADAS REDNE	31.320	31.320	100,00%	301 SIT	9.427.320	83.782	42.837	38.506
	<b>Prednostne delnice</b>	-	-	-		<b>1.944.483.280</b>	<b>17.281.009</b>	<b>8.835.641</b>	<b>7.942.356</b>
1	KMEČKA DR. HOLDING PREDNOSTNE	266.413	266.413	100,00%	6.000 SIT	1.598.478.000	14.205.991	7.263.409	6.529.077
2	HIPOT. BANKA PREDNOSTNE	79.500	79.500	100,00%	4.000 SIT	318.000.000	2.826.129	1.444.977	1.298.890
3	ZDRAVILIŠČE ROG. PREDNOSTNE	27.818	30.000	92,73%	960 SIT	26.705.280	237.335	121.348	109.079
4	PRIMOFIN PREDNOSTNE	10.000	10.000	100,00%	130 SIT	1.300.000	11.553	5.907	5.310
	<b>SKUPAJ</b>					<b>145.299.662.423</b>	<b>1.291.306.920</b>	<b>660.234.833</b>	<b>593.484.976</b>

DEVIZNI TEČAJI	1 DEM =	112,5214 SIT na 30.10.2001
	1 USD =	244,8245 SIT na 30.10.2001
	1 EUR =	220,0727 SIT na 30.10.2001

## D2) TRŽNA KAPITALIZACIJA OBVEZNIC - BORZNA KOTACIJA

	Izdaja	Št.izdanih obveznic po najmanjših apoenih	Tečaj na 30.10.2001	Ostanek dolga na 30.10.2001	Valuta ostanka dolga	Tržna kapitalizacija na 31.10.2001 (v SIT)	Tržna kapitalizacija na 31.10.2001 (v DEM)	Tržna kapitalizacija na 31.10.2001 (v EUR)	Tržna kapitalizacija na 31.10.2001 (v USD)
1	REPUBLIKA SLOVENIJA 10	5.218.961	100,31	8.245,56	SIT	43.166.659.157	383.630.662	196.147.269	176.316.746
2	REPUBLIKA SLOVENIJA 4	267.656	106,99	1.000,00	DEM	32.222.208.084	286.365.154	146.416.198	131.613.495
3	REPUBLIKA SLOVENIJA 13	106.701	100,20	1.000,00	DEM	12.030.158.193	106.914.402	54.664.473	49.137.885
4	REPUBLIKA SLOVENIJA 18	500.000	102,10	100,00	EUR	11.234.711.335	99.845.108	51.050.000	45.888.836
5	REPUBLIKA SLOVENIJA 24	1.100.000	100,25	10.000,00	SIT	11.027.500.000	98.003.580	50.108.441	45.042.469
6	REPUBLIKA SLOVENIJA 12	963.281	99,80	10.000,00	SIT	9.613.544.380	85.437.476	43.683.494	39.267.085
7	REPUBLIKA SLOVENIJA 15 I	89.813	104,31	100.000,00	SIT	9.368.394.030	83.258.776	42.569.542	38.265.754
8	REPUBLIKA SLOVENIJA 23	400.000	102,60	100,00	EUR	9.031.783.608	80.267.252	41.040.000	36.890.849
9	REPUBLIKA SLOVENIJA 15 E	89.813	100,31	100.000,00	SIT	9.009.142.030	80.066.032	40.937.118	36.798.368
10	REPUBLIKA SLOVENIJA 17	900.000	100,00	10.000,00	SIT	9.000.000.000	79.984.785	40.895.577	36.761.027
11	REPUBLIKA SLOVENIJA 25	800.000	99,80	10.000,00	SIT	7.984.000.000	70.955.392	36.278.921	32.611.115
12	REPUBLIKA SLOVENIJA 22	800.000	99,61	10.000,00	SIT	7.968.800.000	70.820.306	36.209.852	32.549.030
13	REPUBLIKA SLOVENIJA 26	337.647	99,08	100,00	EUR	7.362.326.358	65.430.455	33.454.065	30.071.853
14	REPUBLIKA SLOVENIJA 14	630.400	100,00	10.000,00	SIT	6.304.000.000	56.024.898	28.645.080	25.749.057
15	REPUBLIKA SLOVENIJA 16	600.000	101,00	10.000,00	SIT	6.060.000.000	53.856.422	27.536.355	24.752.425
16	REPUBLIKA SLOVENIJA 20	600.000	100,30	10.000,00	SIT	6.018.000.000	53.483.160	27.345.509	24.580.873
17	REPUBLIKA SLOVENIJA 19	600.000	100,00	10.000,00	SIT	6.000.000.000	53.323.190	27.263.718	24.507.351
18	SLOV. RAZVOJNA DRUŽBA	50.000	96,56	1.000,00	DEM	5.432.533.192	48.280.000	24.685.175	22.189.500
19	REPUBLIKA SLOVENIJA 15 H	47.902	104,00	100.000,00	SIT	4.981.808.000	44.274.316	22.637.101	20.348.486
20	NLB 2. IZDAJA SERIJA A	40.000	100,01	100.000,00	SIT	4.000.400.000	35.552.348	18.177.629	16.339.868
21	BTC HIPOTEKARNE OBVEZNI	340.000	110,02	92,86	DEM	3.908.538.228	34.735.954	17.760.214	15.964.653
22	SKB OBVEZNICE 4 A	38.182	100,10	100.000,00	SIT	3.822.018.200	33.967.034	17.367.071	15.611.257
23	NLB TOLARSKE	27.300	101,00	100.000,00	SIT	2.757.300.000	24.504.672	12.529.042	11.262.353
24	NLB 3. IZDAJA	12.000	100,00	1.000,00	EUR	2.640.872.400	23.469.957	12.000.000	10.786.798
25	REPUBLIKA SLOVENIJA 8	965.330	98,50	24,13	DEM	2.581.692.319	22.944.012	11.731.088	10.545.073
26	HOTELI BERNARDIN	20.000	102,10	1.000,00	DEM	2.297.686.988	20.420.000	10.440.582	9.385.037
27	NLB DEVIZNE	20.000	101,31	1.000,00	DEM	2.279.908.607	20.262.000	10.359.797	9.312.420
28	ABANKA 5. IZDAJA	100.000	101,00	100,00	EUR	2.222.734.270	19.753.880	10.100.000	9.078.888
29	BANKA CELJE 3. IZDAJA	100.000	101,00	100,00	EUR	2.222.734.270	19.753.880	10.100.000	9.078.888
30	BANKA CELJE 4. IZDAJA	100.000	100,80	100,00	EUR	2.218.332.816	19.714.764	10.080.000	9.060.910
31	ABANKA 4. IZDAJA	100.000	100,10	100,00	EUR	2.202.927.727	19.577.856	10.010.000	8.997.987
32	NFD INV. SVETOVANJE	16.000	100,00	135.740,00	SIT	2.171.840.000	19.301.573	9.868.739	8.871.008
33	STANOVANJSKI SKLAD 2	20.000	105,00	96.553,00	SIT	2.027.613.000	18.019.799	9.213.378	8.281.904
34	SL. ZADR. KMET. BANKA 3	200.000	100,00	10.000,00	SIT	2.000.000.000	17.774.397	9.087.906	8.169.117
35	NOVA KBM 2. IZDAJA	18.000	100,00	500,00	EUR	1.980.654.300	17.602.468	9.000.000	8.090.098
36	NOVA KBM 1. IZDAJA	15.000	100,00	1.000,00	DEM	1.687.821.000	15.000.000	7.669.379	6.894.004
37	SKB OBVEZNICE 3.IZDAJA	35.000	100,19	400,00	DEM	1.578.292.669	14.026.600	7.171.688	6.446.629
38	ABANKA 3.IZDAJA	70.000	96,90	100,00	EUR	1.492.753.124	13.266.393	6.783.000	6.097.238
39	SKB OBVEZNICE 4 B	11.818	97,25	500,00	EUR	1.264.648.321	11.239.180	5.746.503	5.165.530
40	ABANKA 1.IZDAJA	20.000	103,40	500,00	DEM	1.163.471.276	10.340.000	5.286.759	4.752.267
41	NLB 2. IZDAJA SERIJA B	10.000	99,00	500,00	EUR	1.089.359.865	9.681.357	4.950.000	4.449.554
42	DOLENJSKA BANKA DEVIZNE	17.508	100,50	500,00	DEM	989.937.397	8.797.770	4.498.229	4.043.457
43	BANKA ZASAVJE OBVEZNICE	18.000	97,10	500,00	DEM	983.324.515	8.739.000	4.468.180	4.016.447
44	DOL. BANKA TOLARSKE	18.000	100,00	50.000,00	SIT	900.000.000	7.998.479	4.089.558	3.676.103
45	LB SB VELENJE 1.IZDAJA	80.000	100,20	10.000,00	SIT	801.600.000	7.123.978	3.642.433	3.274.182
46	KREKOVA BANKA 2.IZDAJA	14.000	100,00	500,00	DEM	787.649.800	7.000.000	3.579.044	3.217.202
47	PROBANKA 2.IZDAJA	60.000	101,00	100,00	DEM	681.879.684	6.060.000	3.098.429	2.785.177
48	STANOVANJSKI SKLAD RS 1	70.965	95,00	72,93	DEM	553.234.370	4.916.704	2.513.871	2.259.718
49	BANKA VIPA 6. IZDAJA	10.000	100,00	200,00	EUR	440.145.400	3.911.659	2.000.000	1.797.800
50	BANKA VIPA 7. IZDAJA	10.000	100,00	200,00	EUR	440.145.400	3.911.659	2.000.000	1.797.800
51	BANKA VIPA 5.IZDAJA	10.000	100,00	175,00	EUR	385.127.225	3.422.702	1.750.000	1.573.075
52	SL.ZADR.KMET.BANKA	10.000	104,00	328,66	DEM	384.605.347	3.418.064	1.747.629	1.570.943
53	BANKA VIPA 3.IZDAJA	10.000	100,00	312,50	DEM	351.629.375	3.125.000	1.597.787	1.436.251
54	BANKA VIPA 4.IZDAJA	8.000	100,00	375,00	DEM	337.564.200	3.000.000	1.533.876	1.378.801
55	FACTOR BANKA 1.IZDAJA	10.000	100,50	212,60	DEM	240.416.599	2.136.630	1.092.442	981.996
56	PROBANKA 1.IZDAJA	80.000	100,00	2.952,42	SIT	236.193.600	2.099.099	1.073.253	964.747
57	BANKA VIPA 2.IZDAJA	8.000	103,00	218,75	DEM	202.819.824	1.802.500	921.604	828.429
	<b>SKUPAJ</b>					<b>272.143.440.482</b>	<b>2.418.592.734</b>	<b>1.236.606.996</b>	<b>1.111.585.811</b>

## DEVIZNI TEČAJI

1 DEM =	112,5214 SIT na 30.10.2001
1 USD=	244,8245 SIT na 30.10.2001
1 EUR=	220,0727 SIT na 30.10.2001

TRŽNA KAPITALIZACIJA OBVEZNIC - PROSTI TRG

	Obveznice	Št. izdanih obveznic po najmanjših apoenih	Tečaj na 30.10.2001	Ostanek dolga na 30.10.2001	Valuta ostanka dolga	Tržna kapitalizacija na 31.10.2001 (v SIT)	Tržna kapitalizacija na 31.10.2001 (v DEM)	Tržna kapitalizacija na 31.10.2001 (v EUR)	Tržna kapitalizacija na 31.10.2001 (v USD)
1	SLOVENSKA ODŠKODNINSKA DRUŽBA 2	7.000.000	72,45	100,00	DEM	57.065.228.010	507.150.000	259.301.713	233.086.264
2	AUTOCOMMERCE 1.IZDAJA	22.300	106,20	1.000,00	DEM	2.664.799.308	23.682.600	12.108.723	10.884.529
3	BANKA KOPER 4. IZDAJA	20.000	100,00	100.000,00	SIT	2.000.000.000	17.774.397	9.087.906	8.169.117
4	STANOVANJSKI SKLAD 3. IZDAJA	20.000	100,50	99.233,65	SIT	1.994.596.365	17.726.374	9.063.352	8.147.046
5	PROBANKA 4. IZDAJA	50.000	108,00	100,00	EUR	1.188.392.580	10.561.481	5.400.000	4.854.059
6	BANKA KOPER 3. IZDAJA	10.000	100,00	500,00	EUR	1.100.363.500	9.779.149	5.000.000	4.494.499
7	KMEČKA DRUŽBA 1.IZDAJA	80.000	102,01	100,00	DEM	918.264.641	8.160.800	4.172.551	3.750.706
8	SIP STROJNA INDUSTRIJA 1A	32.500	100,00	200,00	DEM	731.389.100	6.500.000	3.323.398	2.987.402
9	SI.MOBIL 1.IZDAJA	5.000	100,00	731,57	DEM	411.586.403	3.657.850	1.870.229	1.681.149
10	SIP STROJNA INDUSTRIJA 1B	17.250	100,00	200,00	DEM	388.198.830	3.450.000	1.763.957	1.585.621
11	UBK KONVERTIBILNE	80	98,00	41.223,50	DEM	363.660.433	3.231.922	1.652.456	1.485.392
12	BORZNA DRUŽBA POTEZA OBVEZNICE 2	15.000	100,10	100,00	EUR	330.439.159	2.936.678	1.501.500	1.349.698
13	BANKA KOPER 2.IZDAJA	3.000	100,00	230,00	USD	168.928.905	1.501.305	767.605	690.000
14	VIPA	4.000	103,70	156,25	DEM	72.927.932	648.125	331.381	297.878
15	OBČINA ŠMARJE	1.579	102,00	125,00	DEM	22.653.090	201.323	102.935	92.528
	<b>SKUPAJ</b>					<b>69.421.428.256</b>	<b>616.962.002</b>	<b>315.447.705</b>	<b>283.555.887</b>

DEVIZNI TEČAJI	1 DEM =	112,5214 30.10.2001
	1 USD=	244,8245 30.10.2001
	1 EUR=	220,0727 30.10.2001



### D3) TRŽNA KAPITALIZACIJA POOBLAŠČENIH INVESTICIJSKIH DRUŽB

	Investicijska družba	Borzi javljeno št. delnic na org. trgu	Tečaj na 30.10.2001	Tržna kapitalizacija na 31.10.2001 (v SIT)	Tržna kapitalizacija na 31.10.2001 (v DEM)	Tržna kapitalizacija na 31.10.2001 (v EUR)	Tržna kapitalizacija na 31.10.2001 (v USD)
1	NFD 1	160.580.300	104,38 SIT	16.761.371.714	148.961.635	76.162.885	68.462.804
2	TRIGLAV STEBER 1	147.487.470	111,11 SIT	16.387.332.792	145.637.477	74.463.270	66.935.020
3	INFOND ZLAT	336.854.710	48,25 SIT	16.253.239.758	144.445.765	73.853.957	66.387.309
4	ATENA 1. SKLAD	297.107.158	44,75 SIT	13.295.545.321	118.160.148	60.414.333	54.306.433
5	NFD 2	291.379.659	39,53 SIT	11.518.237.920	102.364.865	52.338.331	47.046.917
6	MAKSIMA 1	216.646.243	48,01 SIT	10.401.186.126	92.437.404	47.262.501	42.484.254
7	ZVON ENA	137.974.360	69,34 SIT	9.567.142.122	85.025.090	43.472.644	39.077.552
8	TRIGLAV STEBER II	195.412.551	40,74 SIT	7.961.107.328	70.751.940	36.174.897	32.517.609
9	ID KMEČKA DRUŽBA	92.046.145	69,21 SIT	6.370.513.695	56.616.019	28.947.315	26.020.736
10	ZLATA MONETA 1	68.297.800	76,84 SIT	5.248.002.952	46.640.043	23.846.679	21.435.775
11	ZVON DVA	141.224.712	35,06 SIT	4.951.338.403	44.003.526	22.498.649	20.224.032
12	POMURSKA INV.DRUŽBA 1	35.923.940	119,19 SIT	4.281.774.409	38.052.978	19.456.182	17.489.158
13	ZLATA MONETA II	82.333.757	39,49 SIT	3.251.360.064	28.895.482	14.774.027	13.280.370
14	PID KMEČKA DRUŽBA	95.913.558	29,77 SIT	2.855.346.622	25.376.032	12.974.561	11.662.830
15	VIPA INVEST SO&A	71.171.215	39,70 SIT	2.825.497.236	25.110.754	12.838.927	11.540.909
16	KRONA SENIOR	73.170.428	36,18 SIT	2.647.306.085	23.527.134	12.029.234	10.813.077
17	VIPA INVEST NANOS	33.096.900	77,00 SIT	2.548.461.300	22.648.681	11.580.088	10.409.339
18	MODRA LINIJA	33.352.848	60,20 SIT	2.007.841.450	17.844.085	9.123.537	8.201.146
19	VIZIJA DPB	44.074.632	38,77 SIT	1.708.773.483	15.186.209	7.764.586	6.979.585
20	NIKA	32.574.698	46,31 SIT	1.508.534.264	13.406.643	6.854.709	6.161.696
21	KOMPAS SKLAD 2	44.293.242	29,70 SIT	1.315.509.287	11.691.192	5.977.612	5.373.275
22	ARKADA ENA	30.210.725	40,00 SIT	1.208.429.000	10.739.548	5.491.045	4.935.899
23	NIKA 1	30.911.102	38,30 SIT	1.183.895.207	10.521.512	5.379.564	4.835.689
24	KOMPAS SKLAD 4	41.633.800	27,93 SIT	1.162.832.034	10.334.319	5.283.854	4.749.656
25	MODRA LINIJA 2	22.972.015	43,30 SIT	994.688.250	8.839.992	4.519.817	4.062.862
26	TRDNJAVA	25.932.762	34,94 SIT	906.090.704	8.052.608	4.117.234	3.700.981
27	MERCATA	28.923.982	28,68 SIT	829.539.804	7.372.285	3.769.390	3.388.304
28	PID AKTIVA AVANT I	29.520.040	26,60 SIT	785.233.064	6.978.522	3.568.062	3.207.330
29	ARKADA DVA	20.087.233	39,00 SIT	783.402.087	6.962.250	3.559.742	3.199.852
30	MERCATA 1	26.821.153	26,41 SIT	708.346.651	6.295.217	3.218.694	2.893.283
31	TRGATEV	17.585.800	39,07 SIT	687.077.206	6.106.191	3.122.047	2.806.407
32	POOBL. POMURSKA INV. DRUŽBA	22.967.400	27,13 SIT	623.105.562	5.537.663	2.831.362	2.545.111
33	SETEV	15.405.373	40,00 SIT	616.214.920	5.476.424	2.800.052	2.516.966
34	ARKADA TRI	20.135.474	28,40 SIT	571.847.462	5.082.122	2.598.448	2.335.744
35	KRONA KRONA	12.871.618	41,50 SIT	534.172.147	4.747.294	2.427.253	2.181.857
36	NIKA 2	12.555.868	39,00 SIT	489.678.852	4.351.873	2.225.078	2.000.122
37	PLOD	10.478.017	30,50 SIT	319.579.519	2.840.167	1.452.154	1.305.341
38	TRDNJAVA I	8.917.902	26,00 SIT	231.865.452	2.060.634	1.053.586	947.068
39	MODRA LINIJA 3	5.244.141	34,70 SIT	181.971.693	1.617.219	826.871	743.274
40	CAPINVEST 2	5.876.900	29,00 SIT	170.430.100	1.514.646	774.426	696.132
	<b>SKUPAJ</b>			<b>156.653.822.041 SIT</b>	<b>1.392.213.588 SIT</b>	<b>711.827.601 SIT</b>	<b>639.861.705 SIT</b>

### TRŽNA KAPITALIZACIJA POKOJNINSKIH BONOV DNE 31.10.2001

Št. bonov na org. trgu	Tečaj na 30.10.2001	Tržna kapitalizacija na 31.10.2001 (v SIT)	Tržna kapitalizacija na 31.10.2001 (v DEM)	Tržna kapitalizacija na 31.10.2001 (v EUR)	Tržna kapitalizacija na 31.10.2001 (v USD)
121.861.815	48,72	5.937.107.627	52.764.253	26.977.938	24.250.464

DEVIZNI TEČAJI	1 DEM =	112,5214 SIT na 30.10.2001
	1 USD =	244,8245 SIT na 30.10.2001
	1 EUR =	220,0727 SIT na 30.10.2001

## E) DRUGO

### E1) KAZALNIKI NA DAN 31.10.2001 (redne delnice v borzni kotaciji)

PANOGA	Tečaj na 31.10.2001	Celotni čisti dobiček (izguba) v 000 SIT v letu 2000	Čisti dobiček / redno delnico v letu 2000	T / D <sup>(1)</sup>	Višina dividende za leto 2000	Dividendna donosnost	Knjižna vrednost delnice na dan 31.12.2000	Tečaj / knjižna vrednost delnic	Količnik letnega obrata tržne kapitalizacije <sup>(2)</sup>
<b>BANČNIŠTVO</b>									
Banka Koper	87.786	2.360.248	4.546,15 SIT	19,31	4.500 SIT	5,13%	41.542,85 SIT	2,11	0,05
Banka Vipra	63.000	213.976	1.603,39 SIT	<sup>(4)</sup>	1.600 SIT	2,54%	88.653,92 SIT	<sup>(4)</sup>	0,46
Probanka Maribor	5.350	387.773	496,09 SIT	<sup>(4)</sup>	242 SIT	4,52%	5.206,37 SIT	<sup>(4)</sup>	0,19
SKB banka	2.223	0 SIT	0 SIT	<sup>(4)</sup>	0	0,00%	3.502,69 SIT	0,63	0,25
<b>DRUGO FINANČNO POSREDNIŠTVO</b>									
Nika Brežice	291	177.013	368,78	0,79	0	0,00%	929,43 SIT	0,31	0,01
<b>DRUGE STORITVENE DEJAVNOSTI</b>									
Geodetski zavod Slovenije	1.200	48.513	130,20 SIT	9,22	50 SIT	4,17%	3.081,55 SIT	0,39	0,19
<b>FARMACIJA</b>									
Krka Novo Mesto	26.184	7.112.521	2.106,15 SIT	12,43	700 SIT	2,67%	19.578,49 SIT	1,34	0,22
Lek Ljubljana	41.549	6.136.667	3.261,54 SIT	12,74	950 SIT	2,29%	28.383,49 SIT	1,46	0,27
<b>GOSPODINJSKI APARATI</b>									
Gorenje Velenje	1.999	2.884.829	236,46 SIT	8,45	70 SIT	3,50%	3.508,59 SIT	0,57	0,26
<b>GRADBENIŠTVO</b>									
Gradbeno podjetje Grosuplje	4.350	(642.963 )	(4.052,47 SIT )	<sup>(4)</sup>	0	0,00%	23.749,13 SIT	<sup>(4)</sup>	0,02
<b>HOTELI, GOSTINSTVO IN TURIZEM</b>									
Terme Čatež	16.499	722.346	1.630,37 SIT	10,12	500 SIT	3,03%	26.972,79 SIT	0,61	0,19
Zdravilišče Moravske Toplice	1.212	253.688	88,64 SIT	13,33	0	0,00%	2.587,98 SIT	0,47	0,10
<b>HRANA IN PIJAČE</b>									
Droga Portorož	39.199	1.505.353	5.344,10 SIT	7,34	1.625 SIT	4,15%	45.585,34 SIT	0,86	0,26
Kolinska Ljubljana	3.078	871.611	275,58 SIT	11,17	100 SIT	3,25%	4.354,71 SIT	0,71	0,31
Mlinotest Ajdovščina	1.378	221.615	102,69 SIT	13,42	20 SIT	1,45%	1.825,63 SIT	0,75	0,21
Pivovarna Laško	5.481	1.492.896	279,64 SIT	17,44	140 SIT	2,55%	4.453,80 SIT	1,23	0,44
Pivovarna Union	63.422	1.273.341	2.943,30 SIT	21,52	615 SIT	0,97%	37.774,97 SIT	1,68	1,09
Radenska Radenci	905	(3.919.242 )	(779,03 SIT )	<sup>(4)</sup>	0	0,00%	3.310,01 SIT	<sup>(4)</sup>	0,03
Žito Ljubljana	16.438	639.518	1.859,30 SIT	8,84	510 SIT	3,10%	46.723,17 SIT	0,35	0,23
<b>KEMIJA</b>									
Etol Celje	24.500	453.588	1.663,53 SIT	14,42	1.500 SIT	6,12%	34.734,96 SIT	0,71	0,32
Sava Kranj	17.000	1.630.157	996,67 SIT	17,06	480 SIT	2,82%	27.749,36 SIT	0,61	0,29
<b>NAFTA IN PLIN</b>									
Istrabenz Koper	4.988	276.483	53,38 SIT	85,43	80 SIT	1,60%	3.977,81 SIT	1,25	0,17
Petrol Ljubljana	22.376	645.762	314,43 SIT	71,16	500 SIT	2,23%	27.265,85 SIT	0,82	0,32
<b>NEKOVINE</b>									
Comet Zreče	1.980	340.540	203,01 SIT	9,75	0	0,00%	2.473,60 SIT	0,80	0,34
<b>NEPREMIČNINE / TRGOVINA</b>									
Blagovno trg.center BTC	16.500	1.208.763	1.672,01 SIT	9,87	350 SIT	2,12%	22.702,13 SIT	0,73	1,30
<b>TRANSPORT</b>									
Aerodrom Ljubljana <sup>(5)</sup>	3.041	1.156.795	304,70 SIT	9,98	166 SIT	5,46%	3.812,35 SIT	0,80	0,19
Intereuropa Koper	3.489	1.717.626	238,21 SIT	14,65	160 SIT	4,59%	3.195,77 SIT	1,09	0,38
Luka Koper <sup>(5)</sup>	3.179	2.900.367	207,17 SIT	15,35	150 SIT	4,72%	3.367,95 SIT	0,94	0,15
<b>TRGOVINA</b>									
Delo Prodaja	5.608	414.958	704,37 SIT	7,96	360 SIT	6,42%	4.498,94 SIT	1,25	0,69
Emona obala Koper <sup>(3)</sup>	2.300	347.269	230,15 SIT	9,99	0	0,00%	6.514,99 SIT	0,35	0,34
Koloniale Maribor	1.386	63.948	98,30 SIT	14,10	0	0,00%	3.729,84 SIT	0,37	0,09
Kompas MTS	1.351	1.740.250	493,45 SIT	2,74	800 SIT	59,21%	4.479,24 SIT	0,30	0,36
Kovnotehna Celje	320	(1.296.671 )	(316,35 SIT )	<sup>(4)</sup>	0	0,00%	1.639,34 SIT	<sup>(4)</sup>	0,04
Mercator Ljubljana	16.231	4.008.563	1.249,36 SIT	12,99	300 SIT	1,85%	20.715,63 SIT	0,78	0,38
Salus Ljubljana	41.898	870.572	6.527,54 SIT	6,42	3.000 SIT	7,16%	38.364,43 SIT	1,09	0,08
Merkur Kranj	14.515	233.318	258,29 SIT	56,19	550 SIT	3,79%	26.297,28 SIT	0,55	0,05
Tehnounion Ljubljana	9.836	200.354	2.405,90 SIT	4,09	0	0,00%	49.044,68 SIT	0,20	0,27
Živila Kranj	10.787	400.389	1.387,24 SIT	7,78	0	0,00%	31.423,21 SIT	0,34	0,15
<b>ZALOŽNIŠTVO</b>									
Delo Ljubljana	14.502	889.281	1.332,33 SIT	10,88	1.000 SIT	6,90%	6.524,98 SIT	2,22	0,23

Izračuni so opravljeni na podlagi nekonsolidiranih računovodskih izkazov za leto 2000. Pri naslednjih družbah so bili izračuni opravljeni na osnovi konsolidiranih izkazov: Emona obala Koper, Istrabenz, Lek, Mercator, Merkur, Petrol, Radenska, Sava, Tehnounion, Živila in Žito. Izračuni so bili opravljeni na podlagi povprečnega števila izdanih delnic v letu 2000.

(1) T/D = P/E = Tečaj / Čisti dobiček na delnico (izločen popravek kapitala in lastne delnice.)

(2) Promet zadnjih dvanajstih mesecev, povprečna kapitalizacija na osnovi vrednosti na zadnji dan v tekočem mesecu, pred 6 in 12 meseci.

(3) Izločene delnice hčerinske družbe.

(4) Izračun ni smisel.

(5) Pri Aerodromu in Luki Koper se P / E računa na vse izdane delnice (redne in prednostne).

## E2) REKORDNE VREDNOSTI

### REKORDNI DNEVNI PROMET V LETU 2001

12-jul-2001

	Vrednost	Število poslov	Količina
Navadni posli	505.701.563 SIT	903	1.203.552
Aplikacije	322.782.621 SIT	176	322.466
Svežnji	9.229.267.239 SIT	28	492.150
<b>Skupaj</b>	<b>10.057.751.423 SIT</b>	<b>1.107</b>	<b>2.018.168</b>

### NAJVEČJE IN NAJMANJŠE VREDNOSTI PROMETA IN INDEKSOV

	V letu 2001		V letih 1989-2000	
Mesečni promet v mio SIT	35.868	september 2001	53.123	december 2000
Dnevni promet v mio SIT	10.058	12.07.2001	7.716	27.12.2000
Število poslov v dnevu	2.013	12.09.2001	5.900	08.07.1999
Vrednost svežnja v mio SIT	1.769	12.07.2001	3.995	24.11.1998
Max vrednost indeksa SBI 20	2.035,76	12.09.2001	2.026,47	10.08.1998
Min vrednost indeksa SBI 20	1.700,24	25.04.2001	891,93	10.09.1996
Max vrednost indeksa SBI 20NT	1.988,54	30.10.2001	1.871,02	08.09.1999
Min vrednost indeksa SBI 20NT	1.661,96	09.05.2001	1.437,30	01.07.1998
Max vrednost indeksa IPT	1.713,06	30.10.2001	1.806,98	30.12.1999
Min vrednost indeksa IPT	1.415,06	23.05.2001	1.318,83	01.07.1998
Max vrednost indeksa PIX	1.558,97	09.01.2001	1.633,77	19.10.1999
Min vrednost indeksa PIX	1.328,44	23.05.2001	965,15	29.04.1999
Max vrednost indeksa HRANA IN PIJAČE	1.946,64	29.10.2001	2.128,13	07.08.1998
Min vrednost indeksa HRANA IN PIJAČE	1.499,15	03.05.2001	1.551,34	03.04.2000
Max vrednost indeksa FARMACIJA	2.182,30	09.01.2001	2.623,07	11.08.1998
Min vrednost indeksa FARMACIJA	1.864,01	25.04.2001	1.558,05	25.05.2000
Max vrednost indeksa KEMIJA	1.869,96	29.08.2001	2.176,97	06.08.1998
Min vrednost indeksa KEMIJA	1.599,36	14.03.2001	1.476,44	01.07.1998
Max vrednost indeksa NAFTA IN PLIN	2.554,88	10.09.2001	2.488,67	21.08.1998
Min vrednost indeksa NAFTA IN PLIN	1.745,14	14.03.2001	1.591,73	27.06.2000
Max vrednost indeksa TRANSPORT	1.959,64	06.09.2001	1.731,88	03.09.1999
Min vrednost indeksa TRANSPORT	1.544,80	30.03.2001	1.132,46	01.07.1998
Max vrednost indeksa TRGOVINA	1.793,99	09.01.2001	2.195,82	31.01.2000
Min vrednost indeksa TRGOVINA	1.452,18	22.05.2001	1.172,80	01.07.1998
Max vrednost indeksa BIO	110,08	17.09.2001	113,52	14.12.1995
Min vrednost indeksa BIO	107,81	21.03.2001	100,46	05.07.1995

## E3) NOVE KOTACIJE IN SPREMEMBE KOTACIJ V LETU 2001

### NOVI DOLGOROČNI VREDNOSTNI PAPIRJI NA LJUBLJANSKI BORZI V LETU 2001

#### BORZNA KOTACIJA

##### DELNICE

Izdajatelj	Oznaka	Vrsta delnic	Število sprejetih delnic	Nominalna vrednost delnice	Datum sprejema	Datum pričetka trgovanja	Enotni tečaj prvega dne trg.
Geodetski zavod Slovenije	GZRG	redne	379.820	1.000 SIT	14.12.2000	08.01.2001	1.100,00 SIT
Delo Prodaja	DPRG	redne	593.549	1.000 SIT	25.01.2001	12.02.2001	8.212,72 SIT

##### OBVEZNICE

Izdajatelj	Oznaka	Izdaja	Število sprejetih obveznic	Apoenska struktura	Obrestna mera in zapadlost	Datum sprejema	Datum pričetka trgovanja
Banka Celje	BCE4	4. izdaja	100.000	100 EUR	6%, 15.4.2006	25.01.2001	09.02.2001
Republika Slovenija	RS22	22. izdaja	800.000	10.000 SIT	TOM + 4,7%; 13.2.2006	15.02.2001	22.02.2001
Republika Slovenija	RS23	23. izdaja	169.045	100 EUR	6%, 13.2.2011	15.02.2001	20.02.2001
Republika Slovenija	RS24	24. izdaja	331.000	10.000 SIT	TOM + 4,2%, 13.3.2004	16.03.2001	22.03.2001
Republika Slovenija	RS25	25. izdaja	318.790	10.000 SIT	TOM+4,7%, 18.4.2006	20.04.2001	03.05.2001
Republika Slovenija	RS26	26. izdaja	142.000	100 EUR	5,375%, 01.06.2011	04.06.2001	14.06.2001
Banka Vipa	VIP7	7. izdaja	10.000	200 EUR	6,2%, 18.12.2010	09.07.2001	19.07.2001
Nova ljubljanska banka	NLB5	3. izdaja	12.000	1000 EUR	5,80%, 1.12.2005	17.09.2001	27.09.2001
Abanka	AB05	5. izdaja	100.000	100 EUR	6%, 15.4.2006	17.09.2001	26.09.2001
Nova kreditna banka Maribor	NKBM3	3. izdaja	20.000	100.000 SIT	TOM+5,8%, 2.10.2006	29.10.2001	14.11.2001
Nova kreditna banka Maribor	NKBM4	4. izdaja	18.000	500 EUR	6%, 2.10.2006	29.10.2001	14.11.2001

#### PROSTI TRG

##### DELNICE

Izdajatelj	Oznaka	Vrsta delnic	Število sprejetih delnic	Nominalna vrednost delnice	Datum sprejema	Datum pričetka trgovanja	Enotni tečaj prvega dne trg.
Certius holding, družba za investiranje	CERR	redne	1.875.377	1.000 SIT	10.01.2001	15.01.2001	440,00 SIT
Mercata holding	MEHR	redne	2.898.917	1.000 SIT	30.01.2001	09.02.2001	218,45 SIT
Mercata 1 holding	MHLR	redne	2.693.249	1.000 SIT	30.01.2001	09.02.2001	249,69 SIT
Kmečka družba holding, finančna družba	KDHR	redne	1.191.382	8.000 SIT	31.01.2001	05.02.2001	6.560,43 SIT
ELMO Ljubljana	IELG	redne	708.000	1.000 SIT	16.02.2001	22.02.2001	266,00 SIT
CM Celje	CEMG	redne	64.357	10.000 SIT	19.02.2001	01.03.2001	13.500,00 SIT
Murales Ljutomer	MULG	redne	322.045	1.000 SIT	20.02.2001	02.03.2001	3.450,00 SIT
MLAJ Zadobrova	MTZG	redne	67.062	1.000 SIT	11.06.2001	20.06.2001	n.p.
Kmečka družba holding, finančna družba	KDHP	prednostne	266.413	8.000 SIT	12.07.2001	18.07.2001	5.810,47 SIT
KS1 - naložbe	KSNR	redne	4.178.783	1.000 SIT	07.08.2001	10.08.2001	350,90 SIT
Pulsar holding	PLHR	redne	939.326	1.000 SIT	08.08.2001	13.08.2001	217,00 SIT
Aktiva Avant, finančna družba	AAFR	redne	4.814.478	1.000 SIT	13.08.2001	16.08.2001	200,00 SIT
POM-INVEST	POIR	redne	2.241.983	1.000 SIT	16.10.2001	19.10.2001	500,00 SIT
Pooblaščenca pomurska inv. družba	PPIR	redne	22.967.400	100 SIT	17.10.2001	n.p.	n.p.

##### OBVEZNICE

Izdajatelj	Oznaka	Izdaja	Število sprejetih obveznic	Apoenska struktura	Obrestna mera in zapadlost	Datum sprejema	Datum pričetka trgovanja
Probanka	PRB4	4. izdaja	50.000	100 EUR	5,5%, 24.9.2007	06.03.2001	15.03.2001
Stanovanjski sklad RS	SSR3	3. izdaja	20.000	100.000 SIT	TOM + 6,10%, 5.1.2011	21.05.2001	28.05.2001

##### PIDI

Izdajatelj	Oznaka	Vrsta delnic	Število sprejetih delnic	Nominalna vrednost delnice	Datum sprejema	Datum pričetka trgovanja	Enotni tečaj prvega dne trg.
PID Kmečka družba	KDPN	redne	95.913.558	100 SIT	01.02.2001	09.02.2001	20,93 SIT
ID Kmečka družba	KDIN	redne	92.046.145	100 SIT	01.02.2001	09.02.2001	72,72 SIT
PID AKTIVA AVANT I	AAPR	redne	29.520.040	100 SIT	13.08.2001	22.08.2001	14,10 SIT

### IZKLJUČITVE DOLGOROČNIH VREDNOSTNIH PAPIRJEV V LETU 2001

#### BORZNI TRG

##### DELNICE

Izdajatelj	Oznaka	Vrsta delnic	Datum izključitve
Dolenjska banka	DOBR	redne	15.10.2001

#### PROSTI TRG

##### DELNICE

Izdajatelj	Oznaka	Vrsta delnic	Datum izključitve
Tovarna krmil Žalec	TKZG	redne	22.01.2001
Gruda Ljubljana	GRUG	redne	12.03.2001
Dolina trgovina	DVEG	redne	19.03.2001
Lisca Sevnica	LISG	redne	21.03.2001
Mercator Gorenjska	LOKG	redne	26.07.2001
Rudnik Mežica	RMEG	redne	26.07.2001
Kruh Koper	KKPG	redne	07.08.2001

##### PIDI

Izdajatelj	Oznaka	Vrsta delnic	Datum izključitve
Certius 1	CE1N	redne	10.01.2001
PID Kmečka družba	KMON	redne	15.01.2001
Maxima 2 Ljubljana	MX2N	redne	05.07.2001
Maxima 3 Ljubljana	MX3N	redne	05.07.2001
Kompas sklad 1	KS1N	redne	08.08.2001
Pulsar Ljubljana	PLON	redne	09.08.2001
Aktiva Avant I	AA1N	redne	13.08.2001
Pomurska investicijska družba 2	PM2N	redne	08.10.2001

## RAZŠIRITVE KOTACIJE DOLGOROČNIH VREDNOSTNIH PAPIRJEV V LETU 2001

### BORZNA KOTACIJA

#### DELNICE

Izdajatelj	Oznaka	Vrsta delnic	Št.delnic pred razširitvijo	Št.delnic po razširitvi	Datum razširitve
Salus	SALR	redne	116.470	124.960	12.01.2001
Dolenjska banka	DOBR	redne	279.290	376.515	28.08.2001
Lek	LEKB	prednostne	138.730	138.820	10.09.2001
SKB banka	SKBB	redne	7.800.000	8.749.298	05.10.2001

#### OBVEZNICE

Izdajatelj	Oznaka	Izdaja	Št.obveznic pred razširitvijo	Št.obveznic po razširitvi	Datum razširitve
Republika Slovenija	RS23	23. izdaja	169.045	400.000	14.03.2001
Republika Slovenija	RS24	24. izdaja	331.000	499.600	19.04.2001
Republika Slovenija	RS25	25. izdaja	318.790	800.000	05.06.2001
Republika Slovenija	RS24	24. izdaja	499.600	1.100.000	17.10.2001
Republika Slovenija	RS26	26. izdaja	142.000	337.647	17.10.2001

### PROSTI TRG

#### DELNICE

Izdajatelj	Oznaka	Vrsta delnic	Št.delnic pred razširitvijo	Št.delnic po razširitvi	Datum razširitve
JATA, Proizvodnja in trgovska družba	JMLG	redne	91.322	119.602	22.01.2001
KD Group	SKDR	redne	20.000	99.176	21.09.2001

#### OBVEZNICE

Izdajatelj	Oznaka	Izdaja	Št.obveznic pred razširitvijo	Št.obveznic po razširitvi	Datum razširitve
Slovenska odškodninska družba	SOS2	2. Izdaja	5.000.000	7.000.000	08.10.2001

#### PIDI

Izdajatelj	Oznaka	Vrsta delnic	Št.delnic pred razširitvijo	Št.delnic po razširitvi	Datum razširitve
Maxima 1 Ljubljana	MX1N	redne	93.990.312	216.646.243	05.07.2001

#### POKOJNINSKI BONI

Izdajatelj	Oznaka	Št.bonov pred razšir.	Št.bonov po razširitvi	Datum razširitve
Kapitalska družba	PBON	143.690.036	143.599.295	09.03.2001

## ZOŽITVE KOTACIJ DOLGOROČNIH VREDNOSTNIH PAPIRJEV V LETU 2001

### PROSTI TRG

#### DELNICE

Izdajatelj	Oznaka	Vrsta delnic	Št.delnic pred zmanjšanjem	Št.delnic po zmanjšanju	Datum zmanjšanja
JATA REJA Ljubljana	JRDG	redne	93.859	84.474	04.01.2001
Cetis	CETG	redne	220.642	200.000	16.01.2001
VALKARTON d.d. Logatec	VLOG	redne	871.157	852.097	02.03.2001
Kmečka družba holding, finančna družba	KDHR	redne	1.191.382	924.969	12.07.2001
Intertrade ITS d.d.	ITSG	redne	1.410.000	1.260.000	17.09.2001

#### PIDI

Izdajatelj	Oznaka	Vrsta delnic	Št.delnic pred zmanjšanjem	Št.delnic po zmanjšanju	Datum zmanjšanja
Mercata	MRON	redne	57.913.162	28.923.982	16.01.2001
Mercata1	MR1N	redne	53.753.643	26.821.153	16.01.2001

## OSTALE SPREMEMBE V VREDNOSTNIH PAPIRJIH V LETU 2001

### PROSTI TRG

#### DELNICE

Izdajatelj	Stara oznaka	Nova oznaka	Vrsta delnic	Nominalna vrednost pred spremembo	Nominalna vrednost po spremembi	Število delnic po spremembi	Datum spremembe
Medvešek Pušnik	MPL	MPLR	redne	1.000 SIT	2.000 SIT	80.000	11.07.2001

## OBVEZNICE, KI SO ZAPADLE V LETU 2001

Izdajatelj	Oznaka	Izdaja	Trg	Zadnji dan trgovanja	Datum zapadlosti
Slovenska zadružna kmetijska banka Ljubljana	ZKB2	2. izdaja	borzna kotacija	26.03.2001	01.04.2001
Abanka 2.izdaja	AB02	2. izdaja	borzna kotacija	24.04.2001	01.05.2001
Krekova banka 1. izdaja	KRB1	1. izdaja	borzna kotacija	22.06.2001	01.07.2001
Poštna banka Slovenije 1. izdaja	PBS1	1. izdaja	borzna kotacija	27.08.2001	01.09.2001
Banka Celje 2.izdaja	BCE2	2. izdaja	borzna kotacija	10.09.2001	15.09.2001
Občina Laško	OLSO	1. izdaja	prosti trg	24.09.2001	01.10.2001
Factor banka	FB03	3. Izdaja	borzna kotacija	24.10.2001	31.10.2001

## ČLANSTVO V LETU 2001

ČLAN	DATUM	Vključitev/ izključitev	Skupno število članov
BPD Fida	31.12.2000	Trajna izključitev	33
BONA FIDE BPH, d.o.o.	28.02.2001	Trajna izključitev	32

# F) SEZNAM VREDNOSTNIH PAPIRJEV

## F1) DELNICE - BORZNA KOTACIJA

	Izdajatelj	Vrsta delnic	Trgovalna koda	Dejavnost	V sodni register vpisani in vplačani osnovni kapital (v 000 SIT)	Sestava kapitala	Datum sprejema	Datum začetka trgovanja	Enotni tečaj prvega trgovalnega dne	Nom. vred. delnice (SIT)	Število delnic na organiziranem trgu	Dividenda za leto 2000	Datum brez upravičenja do dividende	Naslov izdajatelja	Telefon Faks	Direktor družbe Kontaktne osebe
1	Aerodrom Ljubljana	redne imenske	AELG	letališke storitve	3.796.527	1.936.229 rednih delnic na ime in 1.860.298 prednostnih participativnih delnic z omejeno glasovalno pravico z nominalno 1.000 SIT	15.09.1997	08.10.1997	2.203,53 SIT	1.000	1.936.229	156,00 SIT	28.06.2001	Zg.Brnik 130a 4210 Brnik	Tel: 04 20 61 000 Faks: 04 20 21 220	Viktor Može - predsednik uprave Nada Pesjak - članica uprave Marina Zupanc - direktorica fin.sektorja
2	Banka Koper	redne imenske	BKP	banka	5.313.590	531.359 rednih delnic z nominalo 10.000 SIT	24.02.2000	14.03.2000	26.391,30 SIT	10.000	531.359	4.500,00 SIT	29.06.2001	Pristaniška 14 6502 Koper	Tel: 05 66 51 100 Faks: 05 66 51 369	Vojko Čok - predsednik uprave Igor Bahčič - vodja službe
3	Banka Vip	prednostne	VPPP	banka	1.050.000	35.000 rednih in 17.500 prednostnih delnic z nominalo 20.000 SIT	15.06.1994	28.06.1994	41.555,36 SIT	20.000	17.500	1.600,00 SIT	27.06.2001	Erjavčeva 2 5000 Nova Gorica	Tel: 05 33 85 000 Faks: 05 30 28 506	Egidij Birs - predsednik uprave Martin Murovec
4	Blagovni trgovinski center BTC Ljubljana	redne imenske	BTC	oddajanje poslovnih prostorov in skladišč	5.806.624	725.828 navadnih delnic na ime z nominalo 8.000 SIT	26.09.1994	04.10.1994	13.000,00 SIT	8.000	725.828	350,00 SIT	26.06.2001	Šmartinska 152 1533 Ljubljana	Tel: 01 58 51 470 Faks: 01 52 44 070	Jože Mermal - generalni direktor Rajko Čvorovič - vodja računovodstva
5	Comet Zreče	redne imenske	CHZG	proizvodnja umetnih brusilnih sredstev in druge tehnične keramike	1.700.688	1.700.688 navadnih delnic na ime z nominalo 1.000 SIT	22.10.1998	02.11.1998	1.513,16 SIT	1.000	1.700.688	n.p.	n.p.	Tovarniška 5 3214 Zreče	Tel: 03 75 75 000 Faks: 03 75 75 100	Marjan Lorgler - generalni direktor Zdravko Ivačič - poslovni sekretar
6	Delo Ljubljana	redne imenske	DELR	založništvo, izdajanje časopisov	667.464	667.464 rednih delnic na ime z nominalo 1.000 SIT	17.12.1998	13.01.1999	7.636,77 SIT	1.000	667.464	1.000,00 SIT	23.07.2001	Dunajska 5 1000 Ljubljana	Tel: 01 47 37 400 Faks: 01 47 37 406	Jure Apih - predsednik uprave Emil Šuštar, Ivo Oman - član uprave
7	Delo Prodaja	redne imenske	DPRG	prodaja in distribucija časopisov	593.549	593.549 rednih delnic na ime z nominalo 1.000 SIT	25.01.2001	12.02.2001	8.212,72 SIT	1.000	593.549	360,00 SIT	29.06.2001	Dunajska 5 1000 Ljubljana	Tel: 01 47 38 600 Faks:	Jure Božič - predsednik uprave Biserka Božičnik Krizanec
8	Droga Portorož	redne imenske	DRPG	predelava in pakiranje kave, začimb, čajev in drugih živilskih proizvodov	2.827.680	282.768 rednih delnic na ime z nominalo 10.000 SIT	14.05.1996	12.06.1996	13.320,65 SIT	10.000	282.768	1.625,00 SIT	01.06.2001	Industrijska cesta 21 6310 Izola	Tel: 05 663 15 21 Faks: 05 663 15 34	Matjaž Čačovič - predsednik uprave Lilijana Ivanek Pečar - vodja odnosov z javnostmi
9	Emona obala Koper	redne imenske	EOKG	trgovina z živilskimi in neživilskimi proizvodi na drobno in na debelo	1.741.456	1.741.456 rednih delnic na ime z nominalno vrednostjo 1.000 SIT	16.12.1997	7.1.1998 (28.4.97 prosti trg)	2.700,00 SIT (2.762,67SIT)	1.000	1741456	n.p.	n.p.	Pristaniška 12 6000 Koper	Tel: 05 665 31 00 Faks: 05 639 86 82	Zmago Furlan - direktor Samo Faganeli - strokovni sodelavec
10	Etol Celje	redne imenske	ETOG	predelava arom in eteričnih olj	2.745.760	274.576 navadnih delnic na ime z nominalo 10.000 SIT	21.11.1996	21.02.1997	17.043,27 SIT	10.000	274.576	1.500,00 SIT	04.06.2001	Škofja vas 39 3000 Celje	Tel: 03 42 77 100 Faks: 03 42 77 118	Ivan Ferme - generalni direktor Brigita Čokl - vodja financ in računovodstva
11	Geodetski zavod Slovenije	redne imenske	GZRG	izmera in kartiranje zemljišč	379.820	379.820 rednih delnic na ime z nominalno vrednostjo 1.000 SIT	14.12.2000	08.01.2001	1.100,00 SIT	1.000	379.820	50,00 SIT	28.06.2001	Zemljemska 12 1000 Ljubljana	Tel: 01 23 14 521 Faks:	Rudi Zavrl - direktor Rade Vučkovič - direktor sektorja služb zavoda
12	Gorenje Velenje	redne imenske	GRVG	proizvodnja električnih gospodinskih aparatov	12.200.000	12.200.000 rednih delnic z nominalo 1.000 SIT	30.10.2000	10.11.2000 (2.6.1998 prosti trg)	1.994,40SIT (1.483,65 SIT)	1.000	12.200.000	70,00 SIT	28.06.2001	Partizanska 12 3000 Velenje	Tel: 03 89 91 000 Faks: 03 58 51 745	Jože Stanič - predsednik uprave Silva Globačnik
13	Gradbeno podjetje Grosuplje	redne imenske razreda B	GPG	gradbena dejavnost	1.994.111	199.411 rednih imenskih delnic razreda B z nominalo 10.000 SIT	14.12.1994	23.12.1994	15.782,08 SIT	10.000	199.411	n.p.	n.p.	Emonska 8 1000 Ljubljana	Tel: 01 4709 300 Faks: 01 42 58 327	Bogdan Korošec - generalni direktor Brigita Kolenc - finančna direktorica
14	Intereuropa Koper	redne imenske	IEKG	mednarodna špedicija, pomorska agencija in mednarodni cestni tovorni promet	7.210.700	7.210.700 rednih delnic na ime z nominalo 1.000 SIT	24.12.1997	12.01.1998	2.111,24 SIT	1.000	7.210.700	160,00 SIT	09.07.2001	Vojkovo nabrežje 32 6000 Koper	Tel: 05 664 10 00 Faks: 05 664 26 74	Jože Kranjc - predsednik uprave Matej Okretič - sektor za finance
15	Istrabenz Koper	redne imenske	ITBG	upravljanje holding družb	5.180.000	5.180.000 navadnih delnic na ime z nominalo 1.000 SIT	30.05.1997	16.6.1997 (3.2.97 prosti trg)	2.812,32 SIT (3.479,56 SIT)	1.000	5.180.000	80,00 SIT	01.06.2001	Ulica Zore Perello Godina 2 6000 Koper	Tel: 05 665 75 00 Faks: 05 662 15 15	Janko Kosmina - generalni direktor Cvetka Erzetič - stiki z javnostmi Aldo Gabrijel - član uprave
16	Kompas MTS	redne imenske	MTSG	prostocarinska prodaja, mejno-turistična dejavnost	3.526.714	3.526.714 navadnih delnic na ime z nominalo 1.000 SIT	24.11.2000	08.12.2000	1.255,24 SIT	1.000	3.526.714	500,00 SIT	26.04.2001	Pražakova 4 1000 Ljubljana	Tel: 01 23 44 100 Faks: 01 23 19 156	Veronika Šketa - direktorica Mateja Fortič - namestnica direktorice
17	Kolinska Ljubljana	redne imenske	KOLR	proizvodnja in prodaja živilskih izdelkov	3.169.525	3.169.525 rednih imenskih delnic z nominalo 1.000 SIT	24.11.1995	08.01.1996	1.123,67 SIT	1.000	3.166.992	100,00 SIT	31.07.2001	Šmartinska c. 30 1000 Ljubljana	Tel: 01 47 21 500 Faks: 01 47 21 708	Lojze Deželak - generalni direktor Iztok Bricl - direktor finančno računovodskega sektorja
18	Koloniale veletrgovina Maribor	redne imenske	KLMG	prodaja blaga na veliko z živilskimi in neživilskimi proizvodi na domačem trgu	650.516	650.516 navadnih delnic na ime z nominalo 1.000 SIT	24.02.2000	22.03.2000 (30.7.1999 prosti trg)	1.716,47 SIT (1.800,00 SIT)	1.000	650.516	n.p.	n.p.	Tržaška cesta 39 2000 Maribor	Tel: 02 300 85 00 Faks: 02 331 35 62	Gorazd Kutnjak - direktor Radovan Kovačević - pomočnik direktorja za finančno računovodski sektor
19	Kovintehna Celje	prednostne imenske	KCEU	trgovina na debelo na programu črne in barvne metalurgije in trgovina na drobno	4.652.459	4.124.504 rednih na ime in 527.955 prednostnih na ime z nominalo 1.000 SIT	03.07.1996	17.07.1996	400,00 SIT	1.000	527.955	n.p.	n.p.	Mariborska 7 3000 Celje	Tel: 03 54 32 606 Faks: 03 54 19 216	Marta Bertoncelj - predsednica uprave Natalija Šketa - marketing

# F1) DELNICE - BORZNA KOTACIJA

	Izdajatelj	Vrsta delnic	Trgovalna koda	Dejavnost	V sodni register vpisani in vplačani osnovni kapital (v 000 SIT)	Sestava kapitala	Datum sprejema	Datum začetka trgovanja	Enotni tečaj prvega trgovalnega dne	Nom. vred. delnice SIT	Število delnic na organiziranem trgu	Dividenda za leto 2000	Datum brez upravičenja do dividende	Naslov izdajatelja	Telefon Faks	Direktor družbe Kontaktno osebe
20	Kovinotehna Celje	redne imenske	KCEG	trgovina na debelo na programu črne in barvne metalurgije in trgovina na drobno	4.652.459	4.124.504 rednih na ime in 527.955 prednostnih na ime z nominalno 1.000 SIT	03.07.1996	17.07.1996	405,06 SIT	1.000	4.124.504	n.p.	n.p.	Mariborska 7 3000 Celje	Tel: 03 54 32 606 Faks: 03 54 19 216	Marta Bertoncelj - predsednica uprave Natalija Šketa - marketing
21	Krka tovarna zdravil Novo mesto	redne imenske	KRKG	proizvodnja farmacevtskih preparatov	14.170.448	3.542.612 rednih delnic na ime po 4.000 SIT	14.10.1997	4.11.1997 (10.2.97 prosti trg)	21.370,19 SIT (26.167,36 SIT)	4.000	3.542.612	700,00 SIT	21.06.2001	Šmarješka c. 6 8501 Novo mesto	Tel: 07 33 12 111 Faks: 07 33 21 537	Miloš Kovačič - generalni direktor Mihaela Korent - služba za planiranje in poslovne informacije
22	Lek Ljubljana	redne imenske razred A	LEKA	proizvodnja farmacevtskih in kemičnih izdelkov	11.599.056	1.792.782 rednih razreda A in 140.394 prednostnih razreda B z nominalno 6.000 SIT	19.07.1996	11.09.1996	13.790,97 SIT	6.000	1.790.623	950,00 SIT	04.07.2001	Verovškova 57 1526 Ljubljana	Tel: 01 588 21 11 Faks: 01 588 10 35	Metod Dragonja - predsednik uprave Katarina Klemenc
23	Lek Ljubljana	prednostne imenske razred B	LEKB	proizvodnja farmacevtskih in kemičnih izdelkov	11.599.056	1.792.782 rednih razreda A in 140.394 prednostnih razreda B z nominalno 6.000 SIT	09.04.1999	06.05.1999	37.000,00 SIT	6.000	138.820	1.130,00 SIT	04.07.2001	Verovškova 57 1526 Ljubljana	Tel: 01 588 21 11 Faks: 01 588 10 35	Metod Dragonja - predsednik uprave Katarina Klemenc
24	Luka Koper	redne imenske	LKPG	prekladanje, skladiščenje in druge pristaniške storitve	14.000.000	7.140.000 navadnih delnic in 6.860.000 prednostnih participativnih delnic z omejeno glasovalno pravico z nominalno 1.000 SIT	01.10.1996	20.11.1996	2.502,13 SIT	1.000	7.140.000	150,00 SIT	20.07.2001	Vojkovo nabrežje 38 6000 Koper	Tel: 05 665 69 56 Faks: 05 639 80 40	Bruno Korelič - generalni direktor Karlo Rolih
25	Mercator poslovni sistem Ljubljana	redne imenske	MELR	trgovina, agroživilska industrija, kmetijstvo in gostinska dejavnost	32.085.040	3.208.504 rednih delnic na ime z nominalno 10.000 SIT	10.12.1997	22.12.1997 (4.4.96 prosti trg)	4.296,36 SIT (3.574,07 SIT)	10.000	3.208.504	300,00 SIT	14.06.2001	Dunajska cesta 107 1000 Ljubljana	Tel: 01 560 10 00 Faks: 01 568 21 00	Zoran Janković - predsednik uprave Jadranka Dakič - članica uprave
26	Merkur Kranj	redne imenske	MER	trgovina na debelo in drobno s kovinskimi proizvodi, inštalacijskim materialom, napravami za ogrevanje	9.125.850	912.585 rednih delnic na ime z nominalno 10.000 SIT	19.11.1998	30.11.1998	18.004,84 SIT	10.000	912.585	550,00 SIT	09.07.2001	Cesta na Okroglo 7 4202 Naklo	Tel: 04 206 70 00 Faks: 04 25 88 805	Bine Kordež - predsednik uprave Anastazija Hostnik - direktorica ekonomsko analitičnega področja
27	Mlinotest Ajdovščina	redne imenske	MAJG	živilska industrija	2.389.177	2.389.177 rednih delnic na ime z nominalno 1.000 SIT	06.03.2000	03.04.2000	1.050,00 SIT	1.000	2.389.177	20,00 SIT	01.06.2001	Tovarniška 14 5270 Ajdovščina	Tel: 05 364 45 00 Faks: 05 366 1037	David Nabergoj - predsednik uprave
28	Nika investiranje in razvoj Brežice	redne imenske	NIKA	finančne storitve	480.000	400.000 rednih delnic na prinosnika 1.izdaje serije A in 80.000 rednih delnic na prinosnika 2.izdaje serije A vse z nominalno 1.000 SIT	04.06.1991	01.07.1991	1.755,00 SIT	1.000	479.688	n.p.	n.p.	Trg izgancev 1a 8250 Brežice	Tel: 07 49 62 236 01 432 41 16 Faks: 07 69 62 852 01 433 11 55	Branko Šušterič - direktor
29	Petrol Ljubljana	redne imenske	PETG	prodaja naftnih derivatov	12.517.806	2.086.301 rednih imenskih delnic z nominalno 6.000 SIT	18.03.1997	05.05.1997	17.178,89 SIT	6.000	2.086.301	500,00 SIT	06.07.2001	Dunajska 50 1000 Ljubljana	Tel: 01 47 14 102 Faks: 01 47 14 158	Janez Lotrič - predsednik uprave Franci Perčič - svetovalec direktorja
30	Pivovarna Laško	redne imenske	PILR	proizvodnja in prodaja piva	6.534.256	6.534.256 rednih imenskih delnic z nominalno 1.000 SIT	13.01.2000	01.02.2000	5.634,77 SIT	1.000	6.363.405	140,00 SIT	31.05.2001	Trubarjeva 28 3270 Laško	Tel: 03 734 80 00 Faks: 03 57 31 637	Anton Turnšek - direktor Dragica Čepin - vodja službe računovodstva
31	Pivovarna Union	redne imenske	PULG	proizvodnja piva, mineralnih vod in brezalkoholnih pijač ter drugih živil	4.511.140	451.114 rednih imenskih delnic z nominalno 10.000 SIT	22.02.2000	06.03.2000	45.363,89 SIT	10.000	451.114	615,00 SIT	01.08.2001	Pivovarniška ulica 2 1001 Ljubljana	Tel: 01 47 17 251 Faks: 01 47 17 255	Dimitrije Lavrič - predsednik uprave Franciška Hunjet - finančna direktorica
32	Probanka Maribor	prednostne imenske	PRBP	banka	1.200.000	800.000 navadnih imenskih delnic razreda A in 400.000 prednostnih imenskih delnic razreda B vse z nominalno 1.000 SIT	30.03.1993	30.03.1993	14.613,14 SIT	1.000	400.000	242,00 SIT	13.06.2001	Gosposka 23 2000 Maribor	Tel: 02 25 20 500 Faks: 02 25 25 600	Romana Pajenk - generalna direktorica Jure Verhovnik - odnosi z javnostmi
33	Salus Ljubljana	redne prinosniške - serija B	SALR	trgovina na debelo s farmacevtskimi, medicinskimi in drugimi proizvodi	265.000	10.000 imenskih razreda A in 125.000 prinosniških razreda B z nominalno 1000 SIT ter 10.000 prednostnih z nominalno 10.000 SIT	16.01.1992	16.01.1992	2.460,00 SIT	1.000	124.970	3.000,00 SIT	17.05.2001	Mašera Spasičeva 10 1000 Ljubljana	Tel: 01 589 91 42 Faks: 01 588 10 22	Marko Rupret - direktor Jurij Samec - svetovalec direktorja
34	Sava Kranj	redne imenske	SAVA	gumarska in kemična industrija	17.209.870	1.720.987 rednih delnic z nominalno 10.000 SIT	13.12.1999	06.01.2000	17.386,75 SIT	10.000	1.720.987	480,00 SIT	18.06.2001	Škofjeloška c.6 4502 Kranj	Tel: 04 206 5000 Faks: 04 206 6446	Janez Bohorič - predsednik uprave Milna Dolinar
35	SKB banka Ljubljana	redne imenske 1. in 2. izdaja	SKBB	banka	8.749.298	8.749.298 rednih delnic z nominalno 1.000 SIT	19.11.1991	19.11.1991	30.000,00 SIT	1.000	8.749.298	n.p.	n.p.	Ajdovščina 4 1513 Ljubljana	Tel: 01 471 51 00 Faks: 01 471 56 17	Cvetka Selšek - predsednica uprave Edita Kuhelj Krajnovič (dir. trženje in odnos z javnostmi)
36	Tehnounion Ljubljana	redne imenske	TEHG	zastopanje in trženje motornih vozil	840.050	84.005 rednih delnic z nominalno 10.000 SIT	19.11.1998	26.11.1998	55.800,00 SIT	10.000	84.005	n.p.	n.p.	Bravničarjeva 11 1000 Ljubljana	Tel: 01 513 50 00 Faks: 01 51 35 293	Božidar Linhart - predsednik uprave Matjaž Veberič

# F1) DELNICE - BORZNA KOTACIJA

	Izdajatelj	Vrsta delnic	Trgovalna koda	Dejavnost	V sodni register vpisani in vplačani osnovni kapital (v 000 SIT)	Sestava kapitala	Datum sprejema	Datum začetka trgovanja	Enotni tečaj prvega trgovalnega dne	Nom. vred. delnice (SIT)	Število delnic na organiziranem trgu	Dividenda za leto 2000	Datum brez upravičenja do dividende	Naslov izdajatelja	Telefon Faks	Direktor družbe Kontaktne osebe
37	Terme Čatež	redne imenske	TCRG	medicinska rehabilitacija in turizem	2.699.886	449.981 delnic po 6.000 SIT	07.06.1993	26.08.1993 (9.5.97 iz B v A)	1.156,61 SIT	6.000	449.981	500,00 SIT	22.06.2001	Topliška c. 35 8250 Brežice	Tel: 07 49 35 910 Faks: 07 49 62 721	Borut Mokrovič - direktor Zvone Krulc - pomočnik direktorja
38	Zdravilišče Moravske toplice	redne imenske	ZMTG	specialistična ambulantna dejavnost, gostinstvo, turizem	2.861.843	2.861.843 navadnih delnic na ime z nominalo 1.000 SIT	11.09.1997	25.09.1997	1.198,26 SIT	1.000	2.861.843	n.p.	n.p.	Kranjčeva 12 9226 Moravske Toplice	Tel: 02 51 12 300 Faks: 02 548 16 07	Dušan Bencik - direktor Marjan Maček - pomočnik direktorja
39	Radenska Radenci	redne imenske	RARG	opravljanje dejavnosti turizma, polnitev mineralnih voda in brezalkoholnih pijač in proizvodnja polnilne in pakirne opreme	5.061.856	5.061.856 rednih delnic na ime z nominalo 1.000 SIT	07.02.1997	03.04.1997	1.984,08 SIT	1.000	5.061.856	n.p.	29.05.2001	Zdraviliško naselje 14 9252 Radenci	Tel: 02 520 20 20 Faks: 02 566 15 40	Alojz Behek - generalni direktor Milan Verdev - stiki z javnostmi
40	Žito Ljubljana	redne imenske	ZTOG	prehrambena industrija	3.487.650	348.765 rednih delnic na ime z nominalo 10.000 SIT	03.03.2000	20.03.2000 (do 16.6.2000 v B)	20.502,10 SIT	10.000	337.446	510,00 SIT	22.06.2001	Šmartinska cesta 154 1000 Ljubljana	Tel: 01 54 01 373 Faks: 01 540 41 75	Rudolf Kajtner - predsednik uprave Bojan Štravs - vodja finančno računovodske službe
41	Živila Kranj	redne imenske	ZKNG	trgovina in gostinstvo	3.199.970	319.997 rednih delnic na ime z nominalo 10.000 SIT	13.04.2000	15.05.2000	11.841,30 SIT	10.000	319.997	n.p.	n.p.	Cesta na Okroglo 3 4202 Naklo	Tel: 04 25 71 122 Faks: 04 25 71 164	Branko Remic - direktor družbe



## F2) DELNICE - PROSTI TRG

	Izdajatelj	Trgovalna koda	Vrsta delnic	Datum sprejema	Datum začetka trgovanja	Dejavnost	V sodni register vpisani in vplačani osnovni kapital (v 000 SIT)	Sestava kapitala	Enotni tečaj prvega trgovalnega dne	Nom. vred. delnice (v SIT)	Dividenda za leto 2000	Datum brez upravičenja do dividende	Št. delnic na organiziranem trgu	Naslov izdajatelja	Telefon Faks	Direktor družbe Kontaktne osebe
1	Agrokombinat Maribor	AKMG	redne imenske	21.09.1999	24.09.1999	trgovina, proizvodnja krmil za živilo, žita, izdelkov mleka in mesa ter storitve silosov	499.291	499.291 rednih delnic na ime z nominalo 1.000 SIT	250,00 SIT	1.000	n.p.	n.p.	403.808 rednih delnic	Partizanska cesta 6 2000 Maribor	Tel: 02 25 24 201 Faks: 02 25 11 681	Bogdan Pečuh - predsednik uprave
2	AKTIVA AVANT Finančna družba	AAFR	reden imenske	13.08.2001	16.08.2001	dejavnost holdingov:	4.820.973	4.820.973 rednih delnic na ime z nominalo 1.000 SIT	200,00 SIT	1.000	n.p.	n.p.	4.814.478 rednih delnic	Dunajska 156 1000 Ljubljana	Tel: 01 560 46 71 Fax: 01 560 46 77	Andreja Kodrin - direktorica Barbara Vitič-Vrancičar
3	Alpdom Radovljica	ALDG	redne imenske	04.04.2000	07.04.2000	nepremičninsko poslovanje: upravljanje s stanovanji, inženiring s posli, prodaja stanovanj	47.816	47.816 rednih delnic na ime z nominalo 1.000 SIT	1.450,00 SIT	1.000	n.p.	n.p.	47.816 rednih delnic	Cankarjeva 1 Radovljica	Tel: 04 53 74 500 Faks: 04 53 14 211	Jože Kapus - direktor
4	Alpetour potovalna agencija Kranj	APAG	redne imenske	21.07.2000	02.08.2000	prevoz potnikov v cestnem potniškem prometu	771.662	385.831 rednih delnic na ime z nominalo 2.000 SIT	1.000,00 SIT	2.000	n.p.	n.p.	263.042 rednih delnic	Mirka Vadvna 8 4000 Kranj	Tel: 04 204 20 11 Faks: 04 20 42 570	Janko Knaflič - predsednik uprave
5	Avant holding Ljubljana	AVHR	redne imenske	10.04.2000	14.04.2000	upravljanje s holding družbami, podjetniško in poslovno svetovanje, raziskovanje trga ter poslovanje z lastnimi nepremičninami	706.855	706.855 rednih delnic na ime z nominalo 1.000 SIT	401,00 SIT	1.000	n.p.	n.p.	706.855 rednih delnic	Dunajska 156 WTC 1000 Ljubljana	Tel: 01 56 87 200 Faks: 01 56 87 439	Andrej Bergant - direktor
6	Avto Celje	AVCG	redne imenske	22.01.1997	04.02.1997	prodaja in servis motornih vozil	418.077	418.077 rednih delnic na ime z nominalo 1.000 SIT	2.865,67 SIT	1.000	n.p.	n.p.	418.077 rednih delnic	Ljubljanska c.11 3000 Celje	Tel: 03 426 1304 Faks: 03 54 84 482	Anton Guzej - predsednik uprave Stane Leskovšek
7	Avtoprevoznitvo in servisi Velenje	ASVG	redne imenske	22.08.1997	01.09.1997	prevoz blaga in potnikov v cestnem prometu	308.696	308.696 rednih delnic na ime z nominalo 1.000 SIT	320,00 SIT	1.000	n.p.	n.p.	308.696 rednih delnic	Koroška 64 3320 Velenje	Tel: 03 586 92 01 Faks: 03 56 55 557	Jakob Holešek - direktor Drago Dolenc
8	Belinka holding Ljubljana	BELG	redne imenske	05.10.2000	19.10.2000	upravljanje družb	2.702.532	2.702.532 rednih delnic na ime z nominalo 1.000 SIT	2.200,00 SIT	1.000	120,00 SIT	22.06.2001	2.702.532 rednih delnic	Zasavska cesta 95 1000 Ljubljana	Tel: 01 588 62 99 Faks: 01 588 63 03	mag. Silvo Svete - direktor
9	Bohor žaga in furnirica Sentjur	BFUG	redne imenske	09.06.1997	18.06.1997	žaganje lesa, proizvodnja furnirja	263.067	263.067 rednih delnic z nominalo 1.000 SIT	2.500,00 SIT	1.000	n.p.	n.p.	209.170 rednih delnic	Leona Dobrotinška 9 3230 Sentjur	Tel: 03 746 15 00 Faks: 03 57 43 628	Bojan Karner - direktor
10	Capita Ljubljana	CAP1	redne imenske	26.08.1997	05.09.1997	upravljanje holding družb	582.021	582.021 rednih delnic na ime z nominalo 1.000 SIT	556,63 SIT	1.000	n.p.	n.p.	582.021 rednih delnic	Pražakova 6 1000 Ljubljana	Tel: 01 433 51 66 Faks: 01 433 22 01	Zoran Švara - direktor Mojca Dolencšek
11	Cementarna Trbovlje	CTRG	redne imenske	24.05.2000	29.05.2000	proizvodnja cementa	176.600	176.600 rednih delnic na ime z nominalo 10.000 SIT	25.846,15 SIT	10.000	n.p.	n.p.	176.600 rednih delnic	Kolodvorska cesta 5 Trbovlje	Tel: 03 56 52 300 Faks: 03 56 52 440	Janez Malovrh - predsednik uprave
12	Certius holding, družba za investiranje	CERR	redne imenske	10.01.2001	15.01.2001	upravljanje holding družb	1.875.377	1.875.377 rednih delnic na ime z nominalo 1.000 SIT	440,00 SIT	1.000	n.p.	n.p.	1.875.377 rednih delnic	Dunajska 156, Ljubljana	Tel: 01 568 81 22 Faks: 01 540 32 51	Matjaž Satter - direktor DZU in PID Samo Stonič
13	Cetis Celje	CETG	redne imenske	27.02.1997	10.03.1997	proizvodnja grafičnih potrebščin in papirja	2.400.000	200.000 rednih delnic z nominalo 12.000 SIT	8.821,17 SIT	12.000	n.p.	n.p.	200.000 rednih delnic	Čopova 24 3000 Celje	Tel: 03 42 78 500 Faks: 03 42 78 817	Drago Polak - direktor Miro Zakrajšek
14	Cinkama Celje	CICG	redne imenske	27.02.1998	06.03.1998	proizvodnja kemikalij in predelava cinka	4.887.756	814.626 rednih delnic z nominalo 6.000 SIT	6.300,00 SIT	6.000	520,00 SIT	02.07.2001	812.477 rednih delnic	Kidričeva 26 3000 Celje	Tel: 03 42 76 000 Faks: 03 54 11 178	Marjan Prelec - generalni direktor Marija Kolarič
15	CM Celje	CEMG	redne imenske	19.02.2001	01.03.2001	družba za nizke in visoke gradnje cest in mostov	643.570	64.357 rednih delnic z nominalo 10.000 SIT	13.500,00 SIT	10.000	1.000,00 SIT	n.p.	64.357 rednih delnic	Lava 42 3000 Celje	Tel: 03 426 61 00	Andrej Kamenšek - direktor
16	Color Medvode	COMG	redne imenske	05.01.1998	15.01.1998	proizvodnja sintetičnih smol in premazov	1.900.782	950.391 rednih delnic z nominalo 2.000 SIT	5.010,73 SIT	2.000	n.p.	n.p.	803.701 rednih delnic	Cesta komandanta Staneta 4 1215 Medvode	Tel: 01 362 91 00 Faks: 01 36 13 412	Bojan Dolar - direktor Slavica Brank
17	Creina Kranj	CRKG	redne imenske	15.02.2000	21.02.2000	proizvodnja in poslovanje kmetijskih in industrijskih strojev in naprav	194.376	48.594 rednih delnic z nominalo 4.000 SIT	2.501,00 SIT	4.000	n.p.	n.p.	48.594 rednih delnic	Vadvna 8 4000 Kranj	Tel: 04 20 13 360 Faks: 04 20 13 363	Peter Zaletelj - direktor
18	Dadas poslovni sistem Maribor	DAD	redne	05.09.1997	16.09.1997	finančni inženiring	125.280	31.320 rednih delnic z nominalo 4.000 SIT	6.500,00 SIT	4.000	n.p.	n.p.	31.320 rednih delnic	Partizanska c. 13a 2000 Maribor	Tel: 02 25 25 668 Faks: 02 25 25 615	Davorin Sadar - direktor
19	Dana Mima	DMRG	redne imenske	02.06.1999	07.06.1999	predelava sadja in zelenjave ter proizvodnja brezalkoholnih in alkoholnih pijač	404.231	404.231 rednih delnic z nominalo 1.000 SIT	1.100,00 SIT	1.000	n.p.	n.p.	356.128 rednih delnic	Glavna cesta 34 8233 Mirna	Tel: 07 34 62 200 Faks: 07 34 62 210	Jože Pravne - direktor
20	Dom smreka Maribor	DSMG	redne imenske	17.09.1999	21.09.1999	trgovina na debelo in drobno z gradbenim materialom, kurjavo in lesom	406.199	406.199 rednih delnic z nominalo 1.000 SIT	420,00 SIT	1.000	n.p.	n.p.	406.199 rednih delnic	Valvasorjeva 12a 2000 Maribor	Tel: 02 33 18 111 Faks: 02 33 18 068	Miroslav Rieger - predsednik uprave
21	Dravinski dom Slovenske Konjice	DSKG	redne imenske	15.05.2000	19.05.2000	trgovina z živilskimi in neživilskimi izdelki na drobno in debelo	216.560	216.560 rednih delnic z nominalo 1.000 SIT	1.250,00 SIT	1.000	n.p.	n.p.	216.560 rednih delnic	Celjska cesta 2 Slovenske Konjice	Tel: 03 57 55 624 Faks: 03 57 54 642	Franc Verdel - direktor
22	DZS Ljubljana	DZS	redne imenske	07.05.1999	12.05.1999	založništvo in trgovina	1.429.368	1.429.368 rednih delnic z nominalo 1.000 SIT	2.141,02 SIT	1.000	n.p.	n.p.	1.429.368 rednih delnic	Mali trg 6 1000 Ljubljana	Tel: 01 43 23 233 Faks: 01 43 26 013	Bojan Petan - predsednik uprave
23	Egoles Škofja Loka	GKRG	redne imenske	14.09.1999	17.09.1999	izkoriščanje gozdov in prodaja lesnih sortimentov	258.300	258.300 rednih delnic z nominalo 1.000 SIT	800,00 SIT	1.000	n.p.	n.p.	258.300 rednih delnic	Kidričeva 56 4220 Škofja Loka	Tel: 04 511 13 50 Faks: 04 511 13 53	Andrej Drašler - direktor Anuška Soklič
24	ELMO Ljubljana	IELG	redne imenske	16.02.2001	22.02.2001	elektroinstalacije	708.000	708.000 rednih delnic z nominalo 1.000 SIT	266,00 SIT	1.000	n.p.	n.p.	708.000 rednih delnic	Vojkova 58 1000 Ljubljana	Tel: 01 568 21 71 Fax: 01 436 76 66	Janko Novak - direktor
25	Emona kmila Ljubljana	EMKG	redne imenske	13.09.2000	26.09.2000	proizvodnja in prodaja krmnih mešanic za domače živali	26.860	26.860 rednih delnic z nominalo 12.000 SIT	33.000,10 SIT	12.000	2.600 SIT	30.07.2001	26.860 rednih delnic	Kavčičeva ulica 72 1000 Ljubljana	Tel: 01 584 26 00 Faks: 01 584 26 07	Marko Močan - direktor
26	Fructal Ajdovščina	FRAG	redne imenske	23.12.1997	06.01.1998	proizvodnja sadnih sokov	2.505.613	2.505.613 rednih delnic z nominalo 1.000 SIT	1.790,00 SIT	1.000	n.p.	n.p.	2.504.151 rednih delnic	Tovarniška cesta 7 5270 Ajdovščina	Tel: 05 36 91 202 Faks: 05 36 91 830	Cvetana Rijačec - direktorica Miran Božič
27	Gea college Ljubljana	GEAR	redne	05.01.1995	05.01.1995	izobraževanje in usposabljanje podjetnikov	147.885	147.885 rednih delnic z nominalo 1.000 SIT	2.500,00 SIT	1.000	n.p.	n.p.	147.885 rednih delnic	WTC, Dunajska 156 1000 Ljubljana	Tel: 01 568 70 02 Faks: 01 568 82 13	Matjaž Škaber - predsednik uprave

## F2) DELNICE - PROSTI TRG

	Izdajatelj	Trgovalna koda	Vrsta delnic	Datum sprejema	Datum začetka trgovanja	Dejavnost	V sodni register vpisani in vplačani osnovni kapital (v 000 SIT)	Sestava kapitala	Enotni tečaj prvega trgovnega dne	Nom. vred. delnice (v SIT)	Dividenda za leto 2000	Datum brez upravičenja do dividende	Št. delnic na organiziranem trgu	Naslov izdajatelja	Telefon Faks	Direktor družbe Kontaktna oseba
28	Gea tovarna olja Slovenska Bistrica	GSBG	redne imenske	22.07.1996	30.07.1996	proizvodnja rastlinskih olj in masti	846.600	846.600 rednih delnic na ime z nominalno 1.000 SIT	1.973,79 SIT	1.000	n.p.	n.p.	660.348 rednih delnic	Trg svobode 30 2310 Slovenska Bistrica	Tel: 02 843 26 10 Faks: 02 81 81 466	Leopold Turnšek - direktor Milka Liki - vodja SFR
29	PPC gorenjski sejem Kranj	GSKG	redne imenske	22.04.1999	29.04.1999	organizacija razstav, sejmov in kongresov	336.091	336.091 rednih delnic na ime z nominalno 1.000 SIT	611,00 SIT	1.000	n.p.	n.p.	336.091 rednih delnic	Stara cesta 25 4000 Kranj	Tel: 04 20 21 634 Faks: 04 20 22 696	Mitja Selan - direktor
30	Gradis GP Ljubljana	GLJG	redne imenske	07.07.1999	12.07.1999	gradbena operativna	609.500	304.750 rednih delnic z nominalno 2.000 SIT	2.000,00 SIT	2.000	n.p.	n.p.	304.750 rednih delnic	Ulica Gradnikove brigade 11 1000 Ljubljana	Tel: 01 541 40 53 Faks: 01	Janez Režun - predsednik uprave
31	Gradis SPO Ljubljana	GSLG	redne imenske	08.01.1999	13.01.1999	storitve strojne in gradbene mehanizacije ter transportne storitve	560.000	560.000 rednih delnic z nominalno 1.000 SIT	450,00 SIT	1.000	n.p.	n.p.	418.740 rednih delnic	Šmartinska 32 1000 Ljubljana	Tel: 01 43 17 322 Faks: 01	Stanislav Fidler - direktor
32	Grand hotel Union Ljubljana	GHUG	redne imenske	29.12.1999	05.01.2000	opravljanje hotelskih, predvsem nastanitve in prehrane gostov	1.814.613	1.814.613 rednih delnic z nominalno 1.000 SIT	2.136,10 SIT	1.000	n.p.	n.p.	1.814.613 rednih delnic	Miklošičeva 1 1000 Ljubljana	Tel: 01 30 81 986 Faks: 01 42 32 361	Bogdan Lipovšek - direktor
33	Gorenjski tisk Kranj	GTKG	redne imenske	11.09.1996	19.09.1996	grafična dejavnost	1.070.328	1.070.328 rednih delnic na ime z nominalno 1.000 SIT	900,00 SIT	1.000	80,00 SIT	19.07.2001	960.176 rednih delnic	Mirka Vadnova 6 4000 Kranj	Tel: 04 201 63 00 Faks: 04 20 16 301	Kristina Kobal - direktorica Marta Vehovec
34	Goriške opekarne Renče	GORG	redne imenske	02.03.1999	08.03.1999	proizvodnja vseh vrst opečnih izdelkov iz gline	523.634	523.634 rednih delnic z nominalno 1.000 SIT	1.715,00 SIT	1.000	n.p.	n.p.	392.725 rednih delnic	Merljaki 7 5292 Renče	Tel: 05 39 85 200 Faks: 05 30 13 251	Jože Stibilj - direktor
35	Gozdno gospodarstvo Bled	GBBG	redne imenske	22.12.1999	27.12.1999	izkoriščanje gozdov	611.900	611.900 rednih delnic z nominalno 1.000 SIT	650,00 SIT	1.000	n.p.	13.06.2001	611.900 rednih delnic	Ljubljanska cesta 19 4260 Bled	Tel: 04 57 50 000 Faks: 04 57 43 554	Zvone Šolar - direktor
36	Gozdno gospodarstvo Postojna	GZPG	redne imenske	27.07.1999	30.07.1999	gospodarjenje z gozdom in prodaja gozdnih lesnih sortimentov	686.273	686.273 rednih delnic z nominalno 1.000 SIT	830,00 SIT	1.000	n.p.	n.p.	489.520 rednih delnic	Kidričeva 56 4220 Škofja Loka	Tel: 04 511 13 50 Faks: 04 511 13 53	Frenk Kovač - direktor Anuška Soklič
37	Grad Prestranek	GDPR	redne imenske	28.01.2000	01.02.2000	posresta Prestranek: turizem na deželi, gostinsko turistična dejavnost in reja konj	345.880	43.235 rednih delnic z nominalno 8.000 SIT	10.400,00 SIT	8.000	n.p.	n.p.	43.235 rednih delnic	Na gradu 9 6258 Prestranek	Tel: 05 754 27 10 Faks: 05 754 27 10	Roman Heferle - direktor
38	Helios Domžale	HDOG	redne imenske	11.09.1996	19.09.1996	posredništvo pri prodaji goriv, rud, kovin in tehničnih kemikalij	2.198.610	219.861 rednih delnic na ime z nominalno 10.000 SIT	9.116,19 SIT	10.000	840,00 SIT	27.06.2001	219.861 rednih delnic	Količevo 2 1230 Domžale	Tel: 01 721 3007 Faks: 01 724 1234	Uroš Slavinec - direktor Marko Vresk
39	Hidrotehnik Ljubljana	VHLG	redne imenske	30.06.1999	05.07.1999	varstvo pred vodno škodo ter nizke gradnje	384.472	384.472 rednih delnic na ime z nominalno 1.000 SIT	650,00 SIT	1.000	53,00 SIT	08.08.2001	330.034 rednih delnic	Slovenčeva 97 1000 Ljubljana	Tel: 01 568 4420	Andrej Bukovec - direktor
40	Hipotekarna banka Brežice	HBR	redne imenske	14.12.1998	14.12.1998	banka	759.000	300.000 rednih in 79.500 prednostnih z nominalno 2.000 SIT	3.999,00 SIT	2.000	n.p.	n.p.	300.000 rednih delnic	Maistrova 2 8250 Brežice	Tel: 07 496 2522 Faks: 07 496 2231	Matija Škof - generalni direktor Darja Mikolavčič
41	Hipotekarna banka Brežice	HBP	prednostne	14.12.1998	14.12.1998	banka	759.000	300.000 rednih in 79.500 prednostnih z nominalno 2.000 SIT	4.000,00 SIT	2.000	n.p.	n.p.	79.500 prednostnih delnic	Maistrova 2 8250 Brežice	Tel: 07 496 25 22 Faks: 07 496 2232	Matija Škof - generalni direktor Darja Mikolavčič
42	Hoteli palace Portorož	PALG	redne imenske	25.09.1997	07.10.1997	hotelih, termah in gostinskih lokalih	2.346.102	2.346.102 rednih delnic na ime z nominalno 1.000 SIT	1.293,64 SIT	1.000	n.p.	n.p.	2.346.102 rednih delnic	Obala 45 6320 Portorož	Tel: 05 696 90 00 Faks: 05 674 7188	gen.direktor Rafko Medved
43	IMP črpalke Ljubljana	ICRG	redne imenske	04.09.1998	09.09.1998	proizvodnja črpalik	333.034	333.034 rednih delnic na ime z nominalno 1.000 SIT	350,00 SIT	1.000	n.p.	n.p.	333.034 rednih delnic	Ulica Jožeta Jame 12 1000 Ljubljana	Tel: 01 582 08 00 Faks: 01 519 8712	Marko Mohar - direktor
44	Inles Ribnica	IHPG	redne imenske	05.10.1999	08.10.1999	proizvodnja slavnega pohištva	1.111.050	555.525 rednih delnic na ime z nominalno 2.000 SIT	501,00 SIT	2.000	n.p.	n.p.	555.525 rednih delnic	Kolodvorska 22 1310 Ribnica	Tel: 01 837 71 00	Andrej Mate - predsednik uprave
45	Intara Ljubljana	INTR	redne imenske	05.01.1995	05.01.1995	borzno posredovanje	101.000	101.000 rednih delnic na ime z nominalno 1.000 SIT	3.401,80 SIT	1.000	n.p.	n.p.	101.000 rednih delnic	Železna 18 1000 Ljubljana	Tel: 01 473 4444 Faks: 01 473 4480	Franc Žrnava - direktor Ingrid Mizgur Marko Mencin
46	Integral Jesenice	INJG	redne imenske	10.09.1999	14.09.1999	prevozi blaga in potnikov v cestnem prometu, servisne dejavnosti in popravila motornih vozil	256.556	256.556 rednih delnic na ime z nominalno 1.000 SIT	480,00 SIT	1.000	n.p.	n.p.	243.784 rednih delnic	Maršala Tita 67 4270 Jesenice	Tel: 04 583 33 50	Izidor Jekovec - direktor
47	Intertrade ITA Ljubljana	INRG	redne imenske	09.10.1997	20.10.1997	zastopanje tujih firm s področja strojne opreme	695.310	69.531 rednih delnic na ime z nominalno 10.000 SIT	44.500,00 SIT	10.000	200,00 SIT	07.09.2001	69.531 rednih delnic	Tomšičeva 3 1000 Ljubljana	Tel: 01 425 1025 Faks: 01 425 3189	direktor Danijela Knapič
48	Intertrade ITS Ljubljana	ITSG	redne imenske	20.04.1998	24.04.1998	informacijske in računalniške storitve	1.260.000	1.260.000 rednih delnic z nominalno 1.000 SIT	1.226,19 SIT	1.000	n.p.	n.p.	1.260.000 rednih delnic	Leskovškova 6 1000 Ljubljana	Tel: 01 585 5800 Faks: 01 585 5900	Boštjan Kralj - direktor Gorazd Strobl
49	Intes Maribor	IMTG	redne imenske	06.03.2000	09.03.2000	predelava žit in proizvodnja testenin	549.982	549.982 rednih delnic z nominalno 1.000 SIT	225,00 SIT	1.000	n.p.	n.p.	549.982 rednih delnic	Meljska cesta 19 2000 Maribor	Tel: 02 251 5061 Faks: 02 251 8636	Janez Klenovšek - direktor
50	Jadran Sežana	JASG	redne imenske	13.09.1996	23.09.1996	zunanja trgovina z neživilskim blagom	226.334	226.334 rednih delnic na ime z nominalno 1.000 SIT	650,00 SIT	1.000	80,00 SIT	28.06.2001	226.334 rednih delnic	Partizanska 69 6210 Sežana	Tel: 05 739 1200 Faks: 067 72 115	Anton Zobec - direktor Milivoj Ravbar
51	Jata Ljubljana	JMLG	redne imenske	13.09.1996	23.09.1996	proizvodnja in predelava perutninskega mesa	119.602	119.602 rednih delnic na ime z nominalno 10.000 SIT	5.796,18 SIT	10.000	750,00 SIT	27.07.2001	119.602 rednih delnic	Hladiniška 34 1129 Ljubljana	Tel: 01 520 44 44 Faks: 01 520 45 55	Sašo Vrižič - direktor
52	Jata reja Ljubljana	JRDG	redne imenske	14.03.1997	24.03.1997	reja perutnine	84.474	84.474 rednih delnic na ime z nominalno 10.000 SIT	5.000,00 SIT	10.000	500,00 SIT	01.08.2001	84.474 rednih delnic	Agrokombinatska 84 1000 Ljubljana	Tel: 01 528 1913 Faks: 01 528 1526	Stojan Hergouth - generalni direktor Desa Katič
53	Javor Pivka	JPIG	redne imenske	26.10.2000	13.11.2000	proizvodnja furnirja, vezanega in slojastega lesa, vlaknenih in drugih plošč	1.194.700	1.194.700 rednih delnic na ime z nominalno 1.000 SIT	500,00 SIT	1.000	n.p.	n.p.	1.194.700 rednih delnic	Kolodvorska 9a 6257 Pivka	Tel: 05 7210 210 Faks: 05 7210 215	Peter Tomšič - predsednik uprave
54	Jelen Slovenske Konjice	JESG	redne imenske	24.11.1999	29.11.1999	prodaja gostinskih storitev ter nočitenih zmogljivosti	67.798	67.798 rednih delnic na ime z nominalno 1.000 SIT	922,50 SIT	1.000	n.p.	n.p.	50.849 rednih delnic	Mestni trg 2 3210 Slovenske Konjice	Tel: 03 758 04 80 Faks: 03 759 0942	Boris Klančnik - direktor
55	Juteks Žalec	JTKG	redne imenske	29.10.1999	02.11.1999	proizvodnja talnih oblog na različnih podlagah	641.432	641.432 rednih delnic na ime z nominalno 1.000 SIT	1.670,00 SIT	1.000	150 SIT	30.03.2001	641.432 rednih delnic	Hmeljarska 1 3310 Žalec	Tel: 03 712 07 00 Faks: 03 571 5217	Milivoj Dolar - direktor

## F2) DELNICE - PROSTI TRG

	Izdajatelj	Trgovna koda	Vrsta delnic	Datum sprejema	Datum začetka trgovanja	Dejavnost	V sodni register vpisani in vplačani osnovni kapital (v 000 SIT)	Sestava kapitala	Enotni tečaj prvega trgovnega dne	Nom. vred. delnice (v SIT)	Dividenda za leto 2000	Datum brez upravičenja do dividende	Št. delnic na organiziranem trgu	Naslov izdajatelja	Telefon Faks	Direktor družbe Kontaktne osebe
56	Kema Puconci	KEPG	redne imenske	14.12.1998	17.12.1998	proizvodnja specialnih gradbenih materialov in kremenčevih granulativ	217.346	217.346 rednih delnic na ime z nominalo 1.000 SIT	3.500,00 SIT	1.000	108,00 SIT	10.08.2001	217.346 rednih delnic	Puconci 109 9201 Puconci	Tel: 02 54 59 500 Faks: 02 5459 510	Branko Drvarič - direktor Franc Franko
57	Kmečka družba, holding	KDHR	redne imenske	31.01.2001	05.02.2001	upravljanje holding družb	9.531.056	924.969 rednih delnic na ime z nominalo 8.000 SIT in 266.413 prednostnih participativnih imenskih delnic z nominalo 8.000 SIT	6.560,43 SIT	8.000	n.p.	n.p.	924.969 rednih delnic	Celovška 206, 1000 Ljubljana	Tel: 01 583 07 00 Faks: 01 518 41 00	Janez Bojc - direktor
58	Kmečka družba, holding	KDHP	prednostne participativne	12.07.2001	18.07.2001	upravljanje holding družb	9.531.056	924.969 rednih delnic na ime z nominalo 8.000 SIT in 266.413 prednostnih participativnih imenskih delnic z nominalo 8.000 SIT	5.810,47 SIT	8.000	n.p.	n.p.	266.413 prednostnih delnic	Celovška 206, 1000 Ljubljana	Tel: 01 583 07 00 Faks: 01 518 41 00	Janez Bojc - direktor
59	Kmečka DZU	KDZ	redne imenske	29.07.1998	03.08.1998	ustanavljanje investicijskih skladov	160.000	20.000 rednih delnic na ime z nominalo 8.000 SIT	40.010,00 SIT	8.000	n.p.	n.p.	20.000 rednih delnic	Stegne 21 1000 Ljubljana	Tel: 01 583 0700 Faks: 01 511 1595	Matjaž Gantar - direktor Mojca Ribič
60	Klasje Celje	KLAG	redne imenske	29.06.1999	02.07.1999	proizvodnja kruha, peciva in slaščic	835.600	835.600 rednih delnic na ime z nominalo 1.000 SIT	665,00 SIT	1.000	n.p.	n.p.	835.600 rednih delnic	Resljeva 16 3000 Celje	Tel: 03 426 1510 Faks: 03 426 1511	Matjaž Pavčič - direktor Boris Preskar Angelca Stojanovič
61	Kmetijski kombinat Ptuj	KMPG	redne imenske	20.10.1998	27.10.1998	kmetijstvo in predelava	2.531.109	2.531.109 navadnih delnic na ime z nominalo 1.000 SIT	579,39 SIT	1.000	n.p.	n.p.	2.531.109 rednih delnic	Muzejski trg 2 2250 Ptuj	Tel: 02 772 3211 Faks: 02 776 4111	Alojz Erič - direktor
62	Kompas hoteli Kranjska gora	KHKG	redne imenske	24.05.1996	31.05.1996	dejavnost hotelov z restavracijo	1.627.000	162.700 rednih delnic na ime z nominalo 10.000 SIT	3.000,00 SIT	10.000	n.p.	n.p.	162.700 rednih delnic	Borovška 100 4280 Kranjska Gora	Tel: 04 588 1661 Faks: 04 588 1176	Tina Habjanič - direktorica Radmila Jakac
63	KS1-naložbe	KSNR	redne imenske	07.08.2001	10.08.2001	dejavnost holdingov	4.197.070	41.970.703 rednih delnic z nominalo 100 SIT	350,90 SIT	100	n.p.	n.p.	4.178.783 rednih delnic	Dunajska 9 1000 Ljubljana	Tel: 01 300 14 00 Fax: 01 300 14 10	Igor Lah - direktor Damjan Škofič
64	Košaki TMI Maribor	TKMG	redne imenske	07.10.1999	11.10.1999	predelava mesa in proizvodnja mesnih izdelkov	432.360	43.236 rednih delnic na ime z nominalo 10.000 SIT	4.000,00 SIT	10.000	n.p.	n.p.	43.236 rednih delnic	Oreško nabrežje 1 2000 Maribor	Tel: 02 252 5381 Faks: 02 688 0151	Franc Šuman - direktor
65	Kovintrade Celje	KZTR	redne imenske	09.10.1996	14.04.1997	zunanjia trgovina	114.650	114.650 rednih delnic na ime z nominalo 1.000 SIT	2.000,00 SIT	1.000	n.p.	n.p.	114.650 rednih delnic	Mariborska 7 3000 celje	Tel: 03 427 8101 Faks: 03 4278 302	Dušan Zorko - direktor Peter Tilingar
66	Kruh-pecivo Maribor	KPEG	redne imenske	23.06.1997	02.07.1997	proizvodnja kruha in peciva	654.040	654.040 rednih delnic na ime z nominalo 1.000 SIT	301,00 SIT	1.000	50,00 SIT	14.06.2001	555.934 rednih delnic	Ul. Jožice Flander 2 2000 Maribor	Tel: 02 461 2551 Faks: 02 461 4592	Bojan Petek - direktor Terezija Hlade
67	Lesnina emmi Slovenska Bistrica	LSBG	redne imenske	24.04.1996	08.05.1996	predelava aluminija in lesa	714.827	714.827 rednih delnic na ime z nominalo 1.000 SIT	287,14 SIT	1.000	25,50 SIT	25.05.2001	684.037 rednih delnic	Kolodvorska 37a 2310 Slovenska Bistrica	Tel: 02 805 05 00	Roman Stegne - direktor Drago Selinšek
68	Lip Bled	LLBG	redne imenske	07.01.2000	12.01.2000	predelava lesa in izvedba končnih lesnih izdelkov proizvodnja sesamnikov za prah, plastičnih cevi in armatur, transportnih koles, hidravličnih dvigal in	2.155.899	2.155.899 rednih delnic na ime z nominalo 1.000 SIT	705,00 SIT	1.000	n.p.	n.p.	2.155.899 rednih delnic	Ljubljanska 32 4260 Bled	Tel: 04 579 5000	Repe Jakob - generalni direktor
69	Liv Postojna	LIVG	redne imenske	12.11.1999	16.11.1999	izvajanje svetovalnega inženiringa pri gradnji objektov	1.616.000	161.600 rednih delnic na ime z nominalo 10.000 SIT	8.500,00 SIT	10.000	n.p.	n.p.	161.600 rednih delnic	Industrijska cesta 2 6230 Postojna	Tel: 05 728 3700 Faks: 05 728 3719	Branko Milharčič - direktor Aleksandra Černjač
70	Liz inženiring Ljubljana	LIZG	redne imenske	08.03.1999	11.03.1999	izvajanje svetovalnega inženiringa pri gradnji objektov	235.846	235.846 rednih delnic na ime z nominalo 1.000 SIT	650,00 SIT	1.000	n.p.	n.p.	188.677 rednih delnic	Vumikova 2 1000 Ljubljana	Tel: 01 432 4247 Faks: 01 231 9245	Janez Štular - direktor Olga Urbanc
71	Marina Portorož	MAPG	redne imenske	11.09.1996	19.09.1996	navtične in gostinske storitve	627.864	313.932 rednih delnic na ime z nominalo 2.000 SIT	6.319,65 SIT	2.000	435,00 SIT	26.06.2001	313.932 rednih delnic	Cesta solinarjev 8 6320 Portorož	Tel: 05 676 1200 Faks: 05 676 1510	Enes Lojo - direktor Irena Kastelic
72	Oljarica Kranj	MOKG	redne imenske	22.01.1999	27.01.1999	proizvodnja rastlinskih olj in masti ter drugih kemičnih izdelkov	704.040	70.404 rednih delnic na ime z nominalo 10.000 SIT	25.000,00 SIT	10.000	n.p.	n.p.	70.404 rednih delnic	Britof 27 4000 Kranj	Tel: 04 281 2200 Faks: 04 204 1365	Božo Dolenc - direktor Mojca Burgar - vodja FRS
73	Medaljon Maribor	MEDR	redne imenske	08.10.1999	12.10.1999	upravljanje holding družb, poslovanje z lastnimi nepremičninami ter dajanje lastnih nepremičnin v najem	1.734.000	1.734.000 rednih delnic na ime z nominalo 1.000 SIT	733,39 SIT	1.000	n.p.	n.p.	1.734.000 rednih delnic	Strossmayerjeva ulica 30 Maribor	Tel: 02 252 9480	Dita Kastelic - direktorica
74	Medvešek Pušnik Ljubljana	MPLR	redne imenske	01.12.1997	12.12.1997	upravljanje s finančnim premoženjem strank, trgovanje in posredovanje	160.000	80.000 rednih delnic na ime z nominalo 2.000 SIT	3.000,00 SIT	2.000	471,20 SIT	24.05.2001	80.000 rednih delnic	Ulica Gradnikove brigade 11 1000 Ljubljana	Tel: 01 541 4078 Faks: 01 721 7107	Bogdan Pušnik - gen. direktor
75	Melamin Kočevje	MKOG	redne imenske	13.09.1996	23.09.1996	lesna, kemična in obutvena industrija ter trgovina	466.489	466.489 rednih delnic na ime z nominalo 1.000 SIT	1.100,00 SIT	1.000	n.p.	n.p.	466.489 rednih delnic	Tomšičeva 9 1330 Kočevje	Tel: 01 8959 300 Faks: 01 895 0334	Srečko Štefanič - direktor Tomo Jarni
76	Mercata holding	MEHR	redne imenske	30.01.2001	09.02.2001	upravljanje holding družb	2.898.918	2.898.918 rednih delnic na ime z nominalo 1.000 SIT	218,45 SIT	1.000	n.p.	n.p.	2.898.918 rednih delnic	Železna cesta 18 1000 Ljubljana	Tel: 01 473 44 59 Faks: 01 473 44 40	Samo Primožič - predsednik uprave
77	Mercata 1 holding	MHLR	redne imenske	30.01.2001	09.02.2001	upravljanje holding družb	2.693.249	2.693.249 rednih delnic na ime z nominalo 1.000 SIT	249,69 SIT	1.000	n.p.	n.p.	2.693.249 rednih delnic	Železna cesta 14 1000 Ljubljana	Tel: 01 234 01 50 Fax: 01 234 01 86	Milan Abrahamsbertg - predsednik uprave
78	Mesna industrija primorske	MIPG	redne imenske	13.06.2000	19.06.2000	predelava mesa ter trgovina na debelo in drobno z živilskimi proizvodi	1.478.742	1.478.742 rednih delnic na ime z nominalo 1.000 SIT	890,00 SIT	1.000	n.p.	n.p.	1.478.742 rednih delnic	Panovška 1 5000 Nova Gorica	Tel: 05 330 41 00 Faks: 05 3027668	Jože Testen - generalni direktor
79	Mitol Sežana	MISG	redne imenske	05.05.1997	15.05.1997	proizvodnja in prodaja lepil in sintetičnih smol	770.509	770.509 rednih delnic na ime z nominalo 1.000 SIT	2.321,81 SIT	1.000	88,00 SIT	01.06.2001	770.509 rednih delnic	Partizanska 78 6210 Sežana	Tel: 05 734 1651 Faks: 067 72 588	Marjan Mateta - direktor Iva Rebec

## F2) DELNICE - PROSTI TRG

	Izdajatelj	Trgovalna koda	Vrsta delnic	Datum sprejema	Datum začetka trgovanja	Dejavnost	V sodni register vpisani in vplačani osnovni kapital (v 000 SIT)	Sestava kapitala	Enotni tečaj prvega trgovalnega dne	Nom. vred. delnice (v SIT)	Dividenda za leto 2000	Datum brez upravičenja do dividende	Št. delnic na organiziranem trgu	Naslov izdajatelja	Telefon Faks	Direktor družbe Kontaktne osebe
80	Mladinska knjiga tiskarna	MKTG	redne imenske	07.10.1999	11.10.1999	tiskarstvo in z njim povezane storitve, založništvo in trgovina	1.039.540	103.954 rednih delnic na ime z nominalno 10.000 SIT	3.210,00 SIT	10.000	n.p.	n.p.	103.954 rednih delnic	Dunajska 123 1000 Ljubljana	Tel: 01 534 16 75	Franc Predan - direktor
81	Murales Ljutomer	MULG	redne imenske	20.02.2001	02.03.2001	proizvodnja lesenega pohištva	322.045	322.045 rednih delnic na ime z nominalno 1.000 SIT	3.450,00 SIT	1.000	n.p.	n.p.	322.045 rednih delnic	Kolodvorska 3 Ljutomer	Tel: 02 584 13 01	Stanislav Skalič - direktor
82	MLAJ Zadobrova	MTZG	redne imenske	11.06.2001	20.06.2001	proizvodna in storitvena dejavnost lesne stroke	93.000	93.000 rednih delnic na ime z nominalno 1.000 SIT	800,00 SIT	1.000	n.p.	n.p.	67.062 rednih delnic	Sneberska c. 138b 1000 Ljubljana	Tel: 01 528 21 44 Fax: 01 529 14 54	Leopold Marn - direktor
83	Nama Ljubljana	NALG	redne imenske	16.12.1999	20.12.1999	trgovina na drobno in oddajanje poslovnih prostorov industrijskih sponk, elektromagnetov ter drugih kovinskih mehanizmov	1.907.590	1.907.590 rednih delnic na ime z nominalno 1.000 SIT	1.900,00 SIT	1.000	70,00 SIT	29.08.2001	1.907.590 rednih delnic	Tomšičeva 1 1000 Ljubljana	Tel: 01 425 8300 Faks: 01 253 4642	Tevž Tavčar - generalni direktor
84	Niko Železniki	NKPG	redne imenske	14.09.1999	17.09.1999	proizvodnja in prodaja fitofarmacevtskih izdelkov	358.750	35.875 rednih delnic na ime z nominalno 10.000 SIT	20.000,00 SIT	10.000	800,00 SIT	28.06.2001	35.875 rednih delnic	Otoki 16 4228 Železniki	Tel: 04 511 7700	Valentina Nastran - direktor
85	Novolit Nova vas	NNVG	redne imenske	19.12.1996	06.01.1997	proizvodnja predizdelkov gradbenih elementov	224.298	224.298 rednih delnic na ime z nominalno 1.000 SIT	1.684,95 SIT	1.000	n.p.	n.p.	224.298 rednih delnic	Nova vas 56 Nova vas na Blokah	Tel: 01 705 03 00 Faks: 01 709 8011	Iztok Škrjč - direktor Jožica Zakrajšek
86	Pinus TKI Rače	PIRG	redne imenske	05.06.1996	13.06.1996	proizvodnja in prodaja fitofarmacevtskih izdelkov	1.482.030	148.203 rednih delnic na ime z nominalno 10.000 SIT	9.166,67 SIT	10.000	100,00 SIT	19.07.2001	148.203 rednih delnic	Grajski trg 21 2327 Rače	Tel: 02 609 0211 Faks: 02 609 04 10	Stanislav Murko - direktor Milena Nedelko
87	Plama-pur Podgrad	POPG	redne imenske	01.12.1999	06.12.1999	proizvodnja in predelava poliuretanskih pen	686.798	686.798 rednih delnic na ime z nominalno 1.000 SIT	2.806,20 SIT	1.000	40,00 SIT	29.06.2001	686.798 rednih delnic	Podgrad 17 6244 Podgrad	Tel: 05 719 0100 Faks: 05 719 0299	Radoš Gregorič - generalni direktor
88	Pooblaščenca pomurska investicijska družba	PPIR	redne imenske	17.10.2001	n.p.	drugo finančno posredništvo	2.298.057	22.980.570 rednih delnic na ime z nominalno 100 SIT	n.p.	100	n.p.	n.p.	22.967.400	Slovenska 41, 9000 Murska Sobota	Tel: 02 535 18 00 Fax: 02 532 18 98	Ivan Vizjak - direktor Slavko Rogan - pomočnik direktorja za naložbe in razvoj
89	Pom-invest	POIR	redne imenske	16.10.2001	19.10.2001	dejavnost holdingov	2.240.666	2.241.983 rednih delnic na ime z nominalno 1.000 SIT	500,00 SIT	1.000	n.p.	n.p.	2.241.983	Slovenska 41, 9000 Murska Sobota	Tel: 02 535 18 00 Fax: 02 532 18 98	Ivan Vizjak - direktor Slavko Rogan - pomočnik direktorja za naložbe in razvoj
90	Potrošnik Celje	POCG	redne imenske	30.10.1997	12.11.1997	trgovina na drobno v nespecializiranih prodajalnah pretežno z živil	730.495	730.495 rednih delnic na ime z nominalno 1.000 SIT	800,00 SIT	1.000	n.p.	n.p.	614.973 rednih delnic	Kocenova 2a 3000 Celje	Tel: 03 548 44 10 Faks: 03 548 41 15	Danko Zupanc - generalni direktor
91	Pulsar Holding	PLHR	redne imenske	08.08.2001	13.08.2001	dejavnost holdingov	939.326	939.326 rednih delnic na ime z nominalno 1.000 SIT	n.p.	1.000	n.p.	n.p.	939.319	Štefanova 13 a 1000 Ljubljana	Tel: 01 24 14 156 Fax: 01 24 14 177	Marko Vavpetič - direktor
92	Veletrgovina Potrošnik	POMG	redne imenske	11.01.1999	14.01.1999	trgovina vseh trgovskih strok na debelo in drobno	976.249	976.249 rednih delnic na ime z nominalno 1.000 SIT	2.495,87 SIT	1.000	n.p.	n.p.	777.581 rednih delnic	Arhitekta Novaka 2 9000 Murska Sobota	Tel: 02 513 1600 Faks: 02 513 1612	Jože Kovač - direktor Marija Kočar Majda Svetec
93	Primofin Maribor	PFNP	redne	11.09.1997	22.09.1997	finančno svetovanje	1.000.000	10.000 prednostnih prinosniških z nominalno 50.000 SIT in 2.000 rednih imenskih z nominalno 250.000 SIT	8.000,00 SIT	50.000	n.p.	n.p.	10.000 prednostnih delnic	Partizanska 13a 2000 Maribor	Tel: 02 252 5657 02 252 7668 Faks: 02 252 5615	Davorin Sadar - direktor
94	Razvojna družba Ljubljana	RDRO	redne prinosniške		05.01.1995	razvojni programi in financiranje	439.480	43.948 navadnih delnic na prinosnika	18.500,00 SIT	10.000	n.p.	n.p.	21.948 navadnih delnic	Železna cesta 14 1000 Ljubljana	Tel: 01 2340 158 Faks: 01 2340 190	Tomaž Jeločnik - direktor
95	Rekreacijsko turistični center Kravavec	RKRG	redne imenske	07.10.1997	17.10.1997	prevoz potnikov, blaga in različnih tovoren z žilnicami	411.468	205.734 rednih delnic na ime z nominalno 2.000 SIT	4.300,00 SIT	2.000	n.p.	n.p.	205.734 rednih delnic na ime	Bleiwisova cesta 2 4000 Kranj	Tel: 04 252 59 11 Faks: 04 202 1829	Jasto Marčon - direktor Marta Bergant
96	Rudis Trbovlje	RUTG	redne imenske	05.09.1996	13.09.1996	izvajanje kompleksnih projektov in parcialnih faz pri izgradnji le-teh	599.143	599.143 rednih delnic z nominalno 1.000 SIT	401,00 SIT	1.000	n.p.	n.p.	516.996 rednih delnic	Trg revolucije 25b 1420 Trbovlje	Tel: 03 562 2222 Faks: 03 562 6443	Ludvik Hribar - generalni direktor Zvone Hribar
97	Saturnus avtoprema Ljubljana	SAAG	redne imenske	03.04.1997	14.04.1997	proizvodnja svetlobne opreme za motorna in druga vozila	1.294.244	647.122 rednih imenskih delnic z nominalno 2.000 SIT	1.001,00 SIT	2.000	n.p.	n.p.	483.061 rednih imenskih delnic	Letališka 17 1000 Ljubljana	Tel: 01 520 33 33 Faks: 01 524 4866	Andrej Lazar - predsednik uprave Vida Strle
98	Saturnus embalaža Ljubljana	SELG	redne imenske	21.10.1997	03.11.1997	proizvodnja embalaže iz lahkih kovin za prehransko in kemično industrijo	859.290	85.929 rednih imenskih delnic z nominalno 10.000 SIT	8.000,00 SIT	10.000	n.p.	n.p.	84.064 rednih imenskih delnic	Ob železnici 16 1000 Ljubljana	Tel: 01 524 81 93 Faks: 01 540 4317	Zvone Žepić - generalni direktor Zlata Hribar - vodja računovodske službe
99	Savinja Mozirje	MSMG	redne imenske	17.09.1999	21.09.1999	trgovina na drobno in debelo z živilskimi in neživilskimi proizvodi	105.780	105.780 rednih imenskih delnic z nominalno 1.000 SIT	1.576,50 SIT	1.000	n.p.	n.p.	105.780 rednih imenskih delnic	Na trgu 14 3330 Mozirje	Tel: 03 583 3488	Gregor Verbuč - direktor
100	Sijaj Hrastnik	SIHG	redne imenske	04.10.1999	07.10.1999	proizvodnja dekorativne razsvetljave in dekorativnih kovinskih izdelkov	268.800	26.880 rednih imenskih delnic z nominalno 10.000 SIT	2.500,00 SIT	10.000	n.p.	n.p.	26.880 rednih imenskih delnic	Pot Vrtka Pavlica 9 1430 Hrastnik	Tel: 03 564 4108	Matjaž Kovačič - direktor
101	KD Group	SKDR	redne imenske	12.12.2000	21.12.2000	upravljanje holding družb	198.352	99.176 rednih imenskih delnic po 2.000 SIT	10.000,00 SIT	2.000	n.p.	n.p.	99.176 rednih imenskih delnic	Celovška 206 1000 Ljubljana	Tel: 01 583 07 00 Faks: 01 518 32 24 01 518 41 00	Matjaž Gantar - predsednik uprave Mojca Ribič
102	Slovenijales mednarodno podjetje Ljubljana	SLLG	redne imenske	24.04.1996	08.05.1996	posredovanje blaga in storitev v mednarodni trgovini, maloprodaja in veleprodaja	3.040.040	304.004 rednih imenskih delnic po 10.000 SIT	2.442,95 SIT	10.000	100,00 SIT	22.06.2001	303.777 rednih imenskih delnic	Dunajska cesta 22 1000 Ljubljana	Tel: 01 232 2469 Faks: 01 431 4145	Alojz Sajovec - direktor Djordja Kobal
103	STC Celje	STCG	redne imenske	27.10.1999	02.11.1999	skladiščna pretovorna dejavnost, mednarodna in domača špedicija s transportom ter grosistična trgovina	522.844	522.844 rednih imenskih delnic po 1.000 SIT	1.404,00 SIT	1.000	n.p.	n.p.	501.930 rednih imenskih delnic	Kidričeva 36 3000 Celje	Tel: 03 424 2100 Faks:	Marko Brezigar - direktor

## F2) DELNICE - PROSTI TRG

	Izdajatelj	Trgovalna koda	Vrsta delnic	Datum sprejema	Datum začetka trgovanja	Dejavnost	V sodni register vpisani in vplačani osnovni kapital (v 000 SIT)	Sestava kapitala	Enotni tečaj prvega trgovalnega dne	Nom. vred. delnice (v SIT)	Dividenda za leto 2000	Datum brez upravičenja do dividende	Št. delnic na organiziranem trgu	Naslov izdajatelja	Telefon Faks	Direktor družbe Kontaktne osebe
104	Svila Maribor	SVMG	redne imenske	08.01.1997	17.01.1997	tkanje preje tipa svile	1.263.478	1.263.478 navadnih delnic na ime z nominalno 1.000	300,00 SIT	1.000	n.p.	n.p.	1.263.478 rednih delnic na ime	Ob Dravi 6 2000 Maribor	Tel: 02 480 5000 Faks: 02 471 3074	Lijana Kocbek - generalna direktorica Slavica Klemenčič - vodja FRS
105	Svilanit Kamnik	SKAG	redne imenske	03.04.1997	14.04.1997	proizvodnja bombažnih in svilenih tkanin	820.814	410.407 rednih imenskih delnic z nominalno 2.000 SIT	515,00 SIT	2.000	n.p.	n.p.	408.487 rednih imenskih delnic	Kovinarska 4 1240 Kamnik	Tel: 01 831 1711 Faks: 01 831 1603	Bogomil Wiegeler - direktor Barbara Rems Alenka Čas
106	Tekstina Ajdovščina	TEAG	redne imenske	31.01.1997	12.02.1997	proizvodnja preje, tkanje in opolnjenje tekstilij ter izdelava konfekcije	1.503.057	1.503.057 rednih imenskih delnic po 1.000 SIT	300,00 SIT	1.000	n.p.	n.p.	1.127.293 rednih delnic	Tovarniška 15 5270 Ajdovščina	Tel: 065 16 220 Faks: 05 369 2203	Vasja Mihelj - direktor Ivica Koren - vodja fin.oddelka
107	Toplice Dobrna	ZDDG	redne imenske	30.06.1999	05.07.1999	medicinska dejavnost ter turistične, hotelske in gostinske usluge	692.542	692.542 rednih imenskih delnic po 1.000 SIT	550,00 SIT	1.000	n.p.	n.p.	682.010 rednih delnic	Dobrna 51 3204 Dobrna	Tel: 03 780 8000 Faks: 03 577 8330	mag. Izlok Svetlin - direktor Duško Presekar Erik Heiligstein
108	Tosama Domžale	TODG	redne imenske	05.09.1996	13.09.1996	proizvodnja preje, tekstilij, higienskih in toaletnih potrebščin	2.956.700	295.670 rednih delnic z nominalno 10.000 SIT	3.896,43 SIT	10.000	n.p.	n.p.	295.670 rednih imenskih delnic	Vir, Šaranovičeva 35 1230 Domžale	Tel: 01 721 4611 Faks: 01 721 4660	Janko Velkavrh - generalni direktor Marjan Miakar
109	Totra plastika Ljubljana	TOPG	redne imenske	11.11.1997	24.11.1997	proizvodnja in prodaja cevi in izdelkov iz plastičnih mas	227.809	227.809 rednih imenskih delnic z nominalno 1.000 SIT	900,00 SIT	1.000	n.p.	n.p.	227.809 rednih imenskih delnic	Trpinčeva 39 1000 Ljubljana	Tel: 01 540 6233 Faks: 01 540 6225	Janez Anžur - direktor Darinka Preston
110	Tovarna sladkorja Ormož	TSOR	redne imenske	04.04.1996	12.04.1996	proizvodnja sladkorja in storitve za rastlinsko pridelavo	4.971.630	497.163 rednih imenskih delnic po 10.000 SIT	12.000,00 SIT	10.000	n.p.	n.p.	497.163 rednih imenskih delnic	Opekarniška cesta 4 2270 Ormož	Tel: 02 741 0300 Faks: 02 740 1291	Jurij Dogša - generalni direktor Branka Sok
111	Tub swaty Maribor	TUBG	redne imenske	12.11.1997	30.12.1997	proizvodnja in prodaja umetnih brusov	1.155.760	288.940 navadnih delnic z nominalno 4.000 SIT	2.500,00 SIT	4.000	400,00 SIT	08.06.2001	288.940 rednih imenskih delnic	Titova cesta 60 2000 Maribor	Tel: 01 519 33 16 02 331 43 61 Faks: 02 332 5305 02 335 1614	Branko Bezjak - direktor Danica Rihtarič
112	Tus ko-si Slovenj Gradec	TUKG	redne imenske	06.03.2000	09.03.2000	proizvodnja netkanih materijalov	229.456	229.456 navadnih delnic z nominalno 1.000 SIT	1.700,00 SIT	1.000	50,00 SIT	30.05.2001	229.456 rednih imenskih delnic	Pod gradom 2/a 2380 Slovenj Gradec	Tel: 02 884 5472 Faks: 02 884 3795	Marjan Jurjec - direktor Izidor Bajec - predsednik uprave Marija Kelenc
113	Unitas Ljubljana	USLG	redne imenske	20.11.1998	26.11.1998	proizvodnja sanitarnih, vodovodnih in plinskih armatur	173.377	173.377 navadnih delnic z nominalno 1.000 SIT	1.000,00 SIT	1.000	n.p.	n.p.	145.115 rednih imenskih delnic	Celovška 224 1000 Ljubljana	Tel: 01 519 8141 Faks: 01 507 2654	Bernarda Tomac - direktorica Dragan Todorovič
114	Upimo group Ljubljana	UPGR	redne imenske	30.06.1997	09.07.1997	svetovalne storitve pri prodaji in marketingu in finančni inženiring	215.000	215.000 navadnih delnic z nominalno vrednostjo 1.000 SIT	1.001,00 SIT	1.000	n.p.	n.p.	215.000 rednih delnic	Kongresni trg 13 1000 Ljubljana	Tel: 01 426 4292 Faks: 01 251 4388	
115	Valkarton Logatec	VLOG	redne imenske	16.06.1997	26.06.1997	proizvodnja, predelava in prodaja valovitega kartona in proizvodnja embalaže iz papirja ter lepenke	852.156	852.156 navadnih delnic na ime z nominalno vrednostjo 1.000 SIT	2.290,00 SIT	1.000	n.p.	n.p.	852.097 rednih imenskih delnic	Tržaška 1 1370 Logatec	Tel: 01 754 1411 Faks: 01 754 1008	Franco Jerina - direktor Alenka Kavdič Ana Jaklič
116	Voc Celje	VOCG	redne imenske	16.08.2000	29.08.2000	vzdrževanje in obnova cest	112.151	112.151 navadnih delnic na ime z nominalno vrednostjo 1.000 SIT	2.000,00 SIT	1.000	100,00 SIT	29.06.2001	112.151 rednih imenskih delnic	Lava 42 3000 Celje	Tel: 03 426 61 00 Faks: 03 426 63 80	Orešnik Vinko - direktor
117	Zasavski računski center Trbovlje	ZRCG	redne imenske	22.12.1999	27.12.1999	računalniške obdelave, prodaja programskih	70.700	ime z nominalno vrednostjo 1.000 SIT	488,00 SIT	1.000	n.p.	n.p.	43.466 rednih imenskih delnic	revolucije 14 1420 Trbovlje	Tel: 03 562 6121 Faks: 03 562 6221	Peter Čede - direktor
118	Zdravilišče Rogaška	RGS	redne imenske	04.02.1999	11.02.1999	upravljanje holding družb	1.021.898	961.898 navadnih delnic na ime z nominalno 1.000 SIT in 30.000 prednostnih delnic na ime z nominalno vrednostjo 2.000 SIT	404,12 SIT	1.000	n.p.	n.p.	891.864 rednih imenskih delnic	Zdraviliški trg 14 3250 Rogaška Slatina	Tel: 03 581 1645 Faks: 03 581 1640	Franco Horjak - predsednik uprave Dragica Herček
119	Zdravilišče Rogaška	RGP	prednostne	04.02.1999	11.02.1999	upravljanje holding družb	1.021.898	961.898 navadnih delnic na ime z nominalno 1.000 SIT in 30.000 prednostnih delnic na ime z nominalno vrednostjo 2.000 SIT	1.490,00 SIT	2.000	n.p.	n.p.	27.818 prednostnih delnic	Zdraviliški trg 14 3250 Rogaška Slatina	Tel: 03 581 1645 Faks: 03 581 1640	Franco Horjak - predsednik uprave Dragica Herček
120	Zlatorog Maribor	ZLAN	redne imenske	28.10.1996	07.11.1996	upravljanje naložb v hčerinskih družbah	838.440.000	209.610 rednih delnic z nominalno 4.000 SIT	11.287,17 SIT	4.000	n.p.	n.p.	209.610 rednih delnic	Ulica 10. oktobra 9 2000 Maribor	Tel: 02 251 7654 Faks: 02 251 7669	Dragan Graorac - gen.direktor
121	ŽR - Monter Dravograd	ZMDG	redne imenske	17.09.1999	21.09.1999	upravljanje naložb v hčerinskih družbah	444.100	444.100 rednih delnic z nominalno 1.000 SIT	1.210,18 SIT	1.000	35,00 SIT	28.06.2001	275.835 rednih delnic	Otiški vrh 177 2373 Šentjanž pri Dravogradu	Tel: 02 878 5010	Bogdan Kadiš - direktor

## F3) OBVEZNICE - BORZNA KOTACIJA

	Izdajatelj	Trgovalna koda	Datum izdaje	Datum sprejema	Datum začetka trgovanja	Dejavnost	V sodni register vpisani in vplačani osn.kapital (v 000 SIT)	Zavarovanje terjatev	Namen izdaje obveznice	Nom. vred. izdaje na borzi (v mio. DEM)	Apoenska sestava	Število izdanih obveznic po apoenih	Št. izdan. vred. papirjev	Letna obr. mera	Začetek obrest. in rok zapadlosti	Način odplačevanja	Datum izplač. kuponov	Naslov izdajatelja	Telefon Faks	Direktor Kontaktno osebe
1	Abanka Ljubljana	AB01	01.10.1995	11.12.1995	08.01.1996	banka	3.162.362	izdajatelj jamči s svojim celotnim kapitalom	povečanje jamstvenega kapitala banke	10	500 DEM 1.000 DEM 10.000 DEM 50.000 DEM	5.000 2.000 300 50	7.350	10%	1.10.1995 1.10.2002 7 let	obresti polletno, glavnica ob zapadlosti	1.4. 1.10.	Slovenska c. 58 1517 Ljubljana	Tel: 01 471 82 19 Faks: 01 23 02 430	Aljoša Tomaž - generalni direktor Marija Pogačar
2	Abanka Ljubljana	AB03	01.11.1998	25.05.1999	14.06.1999	banka	3.162.362	izdajatelj jamči z vsem svojim premoženjem	povečanje jamstvenega kapitala in uresničevanje dolgoročnih poslovnih smernic banke	7 mio EUR	100 EUR	70.000	70.000	5%	1.11.1998 1.11.2005 7 let	obresti polletno, glavnica ob zapadlosti	1.5. 1.11.	Slovenska c. 58 1517 Ljubljana	Tel: 01 471 82 19 Faks: 01 23 02 430	Aljoša Tomaž - generalni direktor Marija Pogačar
3	Abanka Ljubljana	AB04	28.12.2000	14.12.2000	27.12.2000	banka	3.162.363	izdajatelj jamči z vsem svojim premoženjem	povečanje jamstvenega kapitala banke	10 mio EUR	100 EUR	100.000	100.000	6,25%	1.12.2000 1.6.2007 6,5 let	obresti polletno, glavnica ob zapadlosti	1.12. 1.6.	Slovenska c. 58 1517 Ljubljana	Tel: 01 471 82 19 Faks: 01 23 02 430	Aljoša Tomaž - generalni direktor Marija Pogačar
4	Abanka Ljubljana	AB05	10.08.2001	17.09.2001	26.09.2001	banka	3.162.363	izdajatelj jamči z vsem svojim premoženjem	povečanje jamstvenega kapitala banke	10 mio EUR	100 EUR	10.000	10.000	6,00%	15.4.2001 15.4.2006	obresti polletno, glavnica ob zapadlosti	15.4. 15.10.	Slovenska c. 58 1517 Ljubljana	Tel: 01 471 82 19 Faks: 01 23 02 430	Aljoša Tomaž - generalni direktor Marija Pogačar
5	Banka Celje	BCE3	01.09.1999	22.02.2000	06.03.2000	banka	3.376.984	jamči banka neomejeno z vsem svojim premoženjem	povečanje dolgoročnih sredstev za plasiranje v dolgoročne naložbe banke	10 mio EUR	100 EUR	100.000	100.000	6%	1.9.1999 1.3.2005 5,5 let	obresti polletno, glavnica ob zapadlosti	1.3. 1.9.	Vodnikova 2 3000 Celje	Tel: 03 54 31 108 Faks: 03 54 83 505	Bertold Hartman Ima Lukman
6	Banka Celje	BCE4	08.08.2000	25.01.2001	09.02.2001	banka	3.376.985	jamči banka neomejeno z vsem svojim premoženjem	obveznice so bile izdane v zaprti izdaji	10 mio EUR	100 EUR	100.000	100.000	6%	15.10.2000 15.4.2006 6 let	obresti in glavnica polletno, 2-letni moratorij na izplačilo glavnice	15.4. 15.10.	Vodnikova 2 3000 Celje	Tel: 03 54 31 108 Faks: 03 54 83 505	Niko Kač - generalni direktor Bertold Hartman Ima Lukman
7	Banka Zasavje Trbovlje	BZ02	31.07.1996	16.12.1996	14.01.1997	banka	106.489	obveznice niso zavarovane, jamči izdajatelj z vsem svojim premoženjem	financiranje dolgoročnih naložb in kapitalno krepitev	9	500 DEM 1.000 DEM 10.000 DEM 50.000 DEM 100.000 DEM	2.000 1.000 100 40 40	3.180	7,5%	31.7.1997 31.7.2004 8 let	obresti polletno, glavnica ob zapadlosti	31.3. 30.9.	Trg revolucije 25c Trbovlje	Tel: 03 56 26 233 Faks: 03 56 26 193	Darko Bastardi
8	Banka Vipava Nova Gorica	VP02	01.04.1995	01.04.1995	25.10.1995	banka	1.050.000	izdajatelj jamči s svojim celotnim kapitalom	dokapitalizacija in uresničevanje dolgoročnih poslovnih smernic razvoja banke	4	500 DEM 1.000 DEM 10.000 DEM 10.000 DEM	1.000 1.500 100 200	2.700	10%	1.4.1995 1.4.2005 10 let	obresti in glavnica polletno, 2 letni moratorij na glavnico	1.4. 1.10.	Erjavčeva ulica 2 5000 Nova Gorica	Tel: 05 30 28 511 Faks: 05 30 28 516	Egidij Birs - predsednik uprave Jasmin Furlan
9	Banka Vipava Nova Gorica	VIP3	16.08.1996	29.10.1996	13.11.1996	banka	1.050.000	izdajatelj jamči s svojim celotnim kapitalom	dokapitalizacija in uresničevanje dolgoročnih poslovnih smernic razvoja banke	5	500 DEM	10.000	10.000	7,5%	16.8.1996 16.8.2006 10 let	obresti in glavnica polletno, 2 letni moratorij na glavnico	16.2. 16.8.	Erjavčeva ulica 2 5000 Nova Gorica	Tel: 05 30 28 511 Faks: 05 30 28 516	Egidij Birs - predsednik uprave Jasmin Furlan
10	Banka Vipava Nova Gorica	VIP4	01.08.1997	19.11.1997	03.12.1997	banka	1.050.000	izdajatelj jamči s svojim celotnim kapitalom	povečanje jamstvenega kapitala in uresničevanje dolgoročnih poslovnih smernic razvoja banke	4	500 DEM	8.000	8.000	7%	1.8.1997 1.8.2007 10 let	obresti in glavnica polletno, 2 letni moratorij na glavnico	1.2. 1.8.	Erjavčeva ulica 2 5000 Nova Gorica	Tel: 05 30 28 511 Faks: 05 30 28 516	Egidij Birs - predsednik uprave Jasmin Furlan
11	Banka Vipava Nova Gorica	VIP5	15.07.1998	17.12.1998	24.12.1998	banka	1.050.000	izdajatelj jamči s svojim celotnim kapitalom	povečanje jamstvenega kapitala in uresničevanje dolgoročnih poslovnih smernic razvoja banke	2 mio EUR	200 EUR	10.000	10.000	6%	15.7.1998 15.7.2008 10 let	obresti in glavnica polletno, 2 letni moratorij na glavnico	15.1. 15.7.	Erjavčeva ulica 2 5000 Nova Gorica	Tel: 05 30 28 511 Faks: 05 30 28 516	Egidij Birs - predsednik uprave Jasmin Furlan
12	Banka Vipava Nova Gorica	VIP6	09.09.1999	24.02.2000	06.03.2000	banka	1.050.000	izdajatelj jamči s svojim celotnim kapitalom	povečanje jamstvenega kapitala in uresničevanje dolgoročnih poslovnih smernic razvoja banke	2 mio EUR	200 EUR	10.000	10.000	5,5%	9.9.1999 9.9.2009 10 let	obresti in glavnica polletno, 2 in pol letni moratorij na glavnico	9.3. 9.9.	Erjavčeva ulica 2 5000 Nova Gorica	Tel: 05 30 28 511 Faks: 05 30 28 516	Egidij Birs - predsednik uprave Jasmin Furlan
13	Banka Vipava Nova Gorica	VIP7	01.06.2001	09.07.2001	19.07.2001	banka	1.300.000	izdajatelj jamči s svojim celotnim kapitalom	pridobitev dolgoročnih virov za uresničevanje naložbene politike banke	2 mio EUR	200 EUR	10.000	10.000	6,2%	18.12.2000 18.12.2010 10 let	obresti in glavnica polletno, 2 in pol letni moratorij na glavnico	18.6. 18.12.	Erjavčeva ulica 2 5000 Nova Gorica	Tel: 05 30 28 511 Faks: 05 30 28 516	Egidij Birs - predsednik uprave Jasmin Furlan
14	Blagovno trgovinski center BTC Ljubljana	BTC1	01.01.1996	29.01.1997	24.02.1997	izposoja poslovnih prostorov in skladišč	4.805.864	hipoteko, ki se vpiše na ime fiduciarja SKB banka d.d., L.J in jo le-ta uresničuje za račun vsakokratnih	hipotekarne obveznice so bile izdane zaradi znižanja osnovnega kapitala družbe	34	100 DEM	340.000	340.000	10,5%	1.1.1996 31.12.2007 12 let	obresti in glavnica polletno, 5-letni moratorij na odplačilo glavnice	25.1. 25.7.	Šmartinska 152 1000 Ljubljana	Tel: 01 52 41 992 Fax: 01 52 44 070	Jože Mermal - generalni direktor Andrej Repina
15	Dolenjska banka	DB01	01.11.1997	19.11.1998	21.12.1998	banka	2.228.360	jamči banka s svojim celotnim premoženjem	pridobitev dolgoročnih virov za realizacijo načrtovanih investicijskih vlaganj komitentov banke	900 mio SIT	50.000 SIT	18.000	18.000	7%	1.11.1997 1.11.2002 5 let	obresti polletno, glavnica ob zapadlosti	1.5. 1.11.	Seidlova 3 8000 Novo Mesto	Tel: 07 33 16 500 Fax: 07 33 21 113	Franci Borsan - generalni direktor Irena Košmerl
16	Dolenjska banka	DB02	01.11.1997	19.11.1998	18.12.1998	banka	2.228.360	jamči banka s svojim celotnim premoženjem	pridobitev dolgoročnih virov za realizacijo načrtovanih investicijskih vlaganj komitentov banke	8,754	500 DEM	17.508	17.508	6,8%	1.11.1997 1.11.2002 5 let	obresti polletno, glavnica ob zapadlosti	1.5. 1.11.	Seidlova 3 8000 Novo Mesto	Tel: 07 33 16 500 Fax: 07 33 21 113	Franci Borsan - generalni direktor Irena Košmerl
17	Factor banka Ljubljana	FB01	01.12.1995	11.04.1996	23.05.1996	banka	600.000	izdajatelj jamči z vsem svojim premoženjem	za financiranje investicijskih projektov in naložbe za potrebe obratnih sredstev komitentov	10	1.000 DEM 10.000 DEM	2.000 800	2.800	9,5%	1.12.1995 31.3.2002 6,5 let	obresti in glavnica letno	31.3. 31.3.	Železna cesta 16 1000 Ljubljana	Tel: 01 437 76 13 Faks: 01 43 28 066	Boris Pesjak - predsednik uprave, Ciril Dragonja - član uprave Ksenija Rupnik
18	Hoteli Bernardin Portorož	HTB1	01.02.1999	21.06.1999	28.06.1999	dejavnost hotelov z restavracijo	4.898.609	izdajatelj jamči z vsem svojim premoženjem neomejeno	z namenom pridobitve sredstev za nove investicije, ki so potrebne za nadaljnji razvoj dejavnosti izdajatelja ter za vračilo posojila Slovenski razvojni družbi	20	1.000 DEM	20.000	20.000	8,5%	1.2.1999 1.2.2009 10 let	obresti in glavnica letno, 3 letni moratorij na izplačilo glavnice	1.2. 1.2.	Obala 2 6320 Portorož	Tel: 05 695 52 01 Faks: 05 67 46 229	Čedomilj Vojnič - generalni direktor Radovan Mikuletič Romana Rebolj
19	Krekova banka Maribor	KRB2	15.10.1997	26.03.1998	14.04.1998	banka	2.492.000	jamči izdajatelj z vsem svojim premoženjem	pridobitev novih sredstev z dolgoročno zapadlostjo	7	500 DEM	14.000	14.000	7%	15.10.1997 15.10.2002 5 let	obresti polletno, glavnica ob zapadlosti	15.4. 15.10.	Slomškov trg 18 2000 Maribor	Tel: 02 22 93 100 Faks: 02 25 23 502	Anton Guzej - direktor Alenka Senčar - vodja službe marketinga
20	Banka Velenje - bančna skupina NLB	BV01	01.02.1997	30.05.1997	20.06.1997	banka	216.450	izdajatelj jamči z vsem svojim premoženjem	pridobitev sredstev za financiranje investicijskih projektov komitentov	800 mio SIT	10.000 SIT 100.000 SIT	48.000 3.200	51.200	7,5% + TOM	1.2.1997 1.2.2002 5 let	obresti polletno, glavnica ob zapadlosti	1.2. 1.8.	Rudarska 3 3320 Velenje	Tel: 03 58 55 964 Faks: 03 58 54 282	Rafko Berločnik - direktor Lidija Dovšak
21	NFD investicijsko svetovanje Ljubljana	NI01	15.02.1999	30.11.1999	21.12.1999	investicijsko svetovanje	10.000	vpis zastavne pravice in pogodbeno prepoved razpolaganja na 16.000 apoenih obveznic RS06 in s subsidiarnim poroštvom Abanke	izdane v okviru projekta listinjenja dolgoročne terjatve Abanke d. d. (obveznic RS06), banka bo pridobljena sredstva uporabila za dolgoročne naložbe v razvoj komitentov banke s področja gospodarstva, namen listinjenja je tudi povečanje razpršenosti naložb Abanke d. d. ter povečanje njihove donosnosti	2.171,84 mio SIT	135.740 SIT	16.000	16.000	TOM + 5,5%	15.2.1999 15.2.2006 7 let	obresti polletno, revalorizirana vrednost glavnice ob zapadlosti	15.2. 15.8.	Trdinova 4 1000 Ljubljana	Tel: 01 43 41 003 Faks: 01 43 11 109	Metka Kandrič - direktorica Boštjan Henč

## F3) OBVEZNICE - BORZNA KOTACIJA

	Izdajatelj	Trgovalna koda	Datum izdaje	Datum sprejema	Datum začetka trgovanja	Dejavnost	V sodni register vpisani in vplačani osn. kapital (v 000 SIT)	Zavarovanje terjatev	Namen izdaje obveznice	Nom. vred. izdaje na borzi (v mio. DEM)	Apoenska sestava	Število izdanih obveznic po apoenih	Št. izdan. vred. papirjev	Letna obr. mera	Začetek obrest. in rok zapadlosti	Način odplačevanja	Datum izplač. kuponov	Naslov izdajatelja	Telefon Faks	Direktor Kontaktne osebe
22	Nova kreditna banka Maribor	KBM1	01.06.1998	18.09.1998	05.10.1998	banka	5.600.000	izdajatelj jamči z vsem svojem premoženjem	pridobitev virov za uresničevanje naložbene politike banke	15	1.000 DEM	15.000	15.000	6%	1.6.1998 1.6.2003 5 let	obresti polletno, glavnica ob zapadlosti	1.6. 1.12.	Vita Kraigherja 4 2000 Maribor	Tel: 02 229 23 54 Faks: 02 25 27 576	Jože Glogovšek - predsednik uprave Melita Maček Cerič Igor Muihič
23	Nova kreditna banka Maribor	KBM2	17.01.2000	30.10.2000	14.11.2000	banka	5.600.000	izdajatelj jamči z vsem svojem premoženjem	pridobitev virov za uresničevanje naložbene politike banke	9 mio EUR	500 EUR	18.000	18.000	5,9%	17.1.2000 17.1.2006 6 let	obresti polletno, glavnica ob zapadlosti	17.1. 17.7.	Vita Kraigherja 4 2000 Maribor	Tel: 02 229 23 54 Faks: 02 25 27 576	Jože Glogovšek - predsednik uprave Melita Maček Cerič Igor Muihič
24	Nova kreditna banka Maribor	KBM3	31.07.2001	29.10.2001	n.p.	banka	5.600.000	izdajatelj jamči z vsem svojem premoženjem	obveznice so bile izdane v zaprti izdaji	2.000 mio SIT	100.000 SIT	20.000	20.000	5,8% +TOM	1.4.2001 2.10.2006 5 let	obresti letno (zadnje obd. je polletno), glavnica ob zapadlosti	1.4., zadnji 2.10.	Vita Kraigherja 4 2000 Maribor	Tel: 02 229 23 54 Faks: 02 25 27 576	Jože Glogovšek - predsednik uprave Melita Maček Cerič Igor Muihič
25	Nova kreditna banka Maribor	KBM4	31.07.2001	29.10.2001	n.p.	banka	5.600.000	izdajatelj jamči z vsem svojem premoženjem	obveznice so bile izdane v zaprti izdaji	9 mio EUR	500 EUR	18.000	18.000	6%	1.4.2001 2.10.2006 5 let	obresti letno (zadnje obd. je polletno), glavnica ob zapadlosti	1.4., zadnji 2.10.	Vita Kraigherja 4 2000 Maribor	Tel: 02 229 23 54 Faks: 02 25 27 576	Jože Glogovšek - predsednik uprave Melita Maček Cerič Igor Muihič
26	Nova Ljubljanska banka	NLB1	01.06.1997	10.12.1997	29.12.1997	banka	13.810.242	jamči izdajatelj z vsem svojem premoženjem	izboljšanje rokavne neusklajenosti bilance izdajatelja in zbiranja dolgoročnih sredstev	2.730 mio SIT	10.000 SIT	27.300	27.300	6,75 % + TOM	1.6.1997 1.6.2002 5 let	realni del obresti polletno, valorizirana glavnica ob zapadlosti	1.6. 1.12.	Trg republike 2 1520 Ljubljana	Tel: 01 476 27 51 Faks: 01 251 80 54	Marko Voljc - predsednik uprave Marko Jernejčič Ana Kastelic
27	Nova Ljubljanska banka	NLB2	01.06.1997	10.12.1997	29.12.1997	banka	13.810.242	jamči izdajatelj z vsem svojem premoženjem	izboljšanje rokavne neusklajenosti bilance izdajatelja in zbiranja dolgoročnih sredstev	20	1.000 DEM	20.000	20.000	7%	1.6.1997 1.6.2002 5 let	obresti polletno, glavnica ob zapadlosti	1.6. 1.12.	Trg republike 2 1520 Ljubljana	Tel: 01 476 27 51 Faks: 01 251 80 54	Marko Voljc - predsednik uprave Marko Jernejčič Ana Kastelic
28	Nova Ljubljanska banka	NLB3	01.03.1999	04.07.2000	18.07.2000	banka	13.810.242	jamči izdajatelj z vsem svojem premoženjem	pridobitev dolgoročnih sredstev in izboljšanje rokavne in valutne strukture bilance	4.000 mio SIT	100.000 SIT	40.000	40.000	5,25 % + TOM	1.3.2000 2.3.2005 5 let	obresti polletno, glavnica ob zapadlosti	1.3. 1.9.	Trg republike 2 1520 Ljubljana	Tel: 01 476 27 51 Faks: 01 251 80 54	Marko Voljc - predsednik uprave Marko Jernejčič Ana Kastelic
29	Nova Ljubljanska banka	NLB4	01.03.1999	04.07.2000	18.07.2000	banka	13.810.242	jamči izdajatelj z vsem svojem premoženjem	pridobitev dolgoročnih sredstev in izboljšanje rokavne in valutne strukture bilance	5 mio EUR	500 EUR	10.000	10.000	5,65%	1.3.2000 2.3.2005 5 let	obresti polletno, glavnica ob zapadlosti	1.3. 1.9.	Trg republike 2 1520 Ljubljana	Tel: 01 476 27 51 Faks: 01 251 80 54	Marko Voljc - predsednik uprave Marko Jernejčič Ana Kastelic
30	Nova Ljubljanska banka	NLB5	07.02.2001	17.09.2001	27.09.2001	banka	13.810.242	jamči izdajatelj z vsem svojem premoženjem	pridobitev dolgoročnih sredstev in izboljšanje rokavne in valutne strukture bilance	12 mio EUR	1.000 EUR	12.000	12.000	5,80%	1.12.2000 1.12.2005 5 let	obresti polletno, glavnica ob zapadlosti	1.6. 1.12.	Trg republike 2 1520 Ljubljana	Tel: 01 476 27 51 Faks: 01 251 80 54	Marko Voljc - predsednik uprave Marko Jernejčič Ana Kastelic
31	Probanka Maribor	PRB1	01.08.1995	11.04.1996	15.07.1996	banka	153.000	jamči banka z vsem svojim premoženjem	pridobitev dolgoročnih virov za naložbeno politiko banke	800 mio SIT	10.000 SIT	80.000	80.000	6% + TOM	1.8.1995 1.8.2003 8 let	obresti in glavnica letno	1.8.	Gosposka 23 2000 Maribor	Tel: 02 25 20 500 Fax: 02 25 25 600	Romana Pajenk - generalna direktorica Milana Lah
32	Probanka Maribor	PRB2	20.12.1995	07.10.1997	03.11.1997	banka	153.000	jamči banka z vsem svojim premoženjem	pridobitev dolgoročnih virov za naložbeno politiko banke	6	100 DEM	60.000	60.000	8%	29.12.1995 29.12.2003 8 let	obresti letno, glavnica ob zapadlosti	29.12.	Gosposka 23 2000 Maribor	Tel: 02 25 20 500 Fax: 02 25 25 600	Romana Pajenk - generalna direktorica Milana Lah
33	Republika Slovenija	RS04	30.11.1996	31.07.1998	06.08.1998	država		izpolnitev obveznosti iz obveznic ni zavarovana	izdane na podlagi uredbe o izdaji obveznic RS za prevzete obveznosti do bank iz neizplačanih deviznih vlog	267.656	1.000 DEM 500 DEM 8.000	267.656	267.656	8%	30.11.1996 30.6.2022 26 let	obresti polletno, glavnica ob zapadlosti	31.5. 30.11.	Župančičeva 3 1000 Ljubljana	Tel: 01 478 53 56 Faks: 01 478 67 05	Stanislava Zadravec C. Uroš Svete
34	Republika Slovenija	RS08	30.06.1993	30.06.1993	24.11.1993	država		jamči država s svojim proračunom	poravnave obveznosti iz neizplačanih deviznih vlog	96,53	1.000 DEM 10.000 DEM 3.000	60.000	96.330	5%	30.11.1993 31.5.2003 10 let	obresti in glavnica polletno	30.11. 31.5.	Župančičeva 3 1000 Ljubljana	Tel: 01 478 53 56 Faks: 01 478 67 05	Stanislava Zadravec C. Uroš Svete
35	Republika Slovenija	RS10	31.05.1997	07.06.1999	14.06.1999	država		jamči izdajatelj s sredstvi republiškega proračuna	zamenjava za obveznice RS04, ki jih je RS izdala 15.3.97 na podlagi uredbe o izdaji obveznic RS za prevzete obveznosti do bank iz neizplačanih deviznih vlog	52.189,61 mio SIT	10.000 SIT	5.218.961	5.218.961	4,5% + TOM	31.5.1997 31.5.2007 10 let	obresti in glavnica letno	31.5.	Župančičeva 3 1000 Ljubljana	Tel: 01 478 53 56 Faks: 01 478 67 05	Stanislava Zadravec C. Uroš Svete
36	Republika Slovenija	RS12	29.05.1998	07.06.1999	14.06.1999	država		za izpolnitev obveznosti jamči RS	financiranje proračuna RS	3.032 mio SIT	10.000 SIT	30.320	30.320	4,5% + TOM	29.5.1998 29.5.2002 4 leta	obresti letno, glavnica ob zapadlosti	29.5.	Župančičeva 3 1000 Ljubljana	Tel: 01 478 53 56 Faks: 01 478 67 05	Stanislava Zadravec C. Uroš Svete
37	Republika Slovenija	RS13	29.06.1998	07.06.1999	14.06.1999	država		za obveznosti iz te obveznice jamči RS	za izvajanje programa prestrukturiranja podjetij	106.701	1.000 DEM	106.701	106.701	5,55%	29.6.1998 29.6.2008 10 let	obresti polletno, glavnica ob zapadlosti	29.6.	Župančičeva 3 1000 Ljubljana	Tel: 01 478 53 56 Faks: 01 478 67 05	Stanislava Zadravec C. Uroš Svete
38	Republika Slovenija	RS14	01.06.1999	24.02.2000	29.02.2000	država		za obveznosti iz te obveznice jamči RS	financiranje proračuna RS	6.304 mio SIT	10.000 SIT	63.040	63.040	4% + TOM	1.6.1999 1.6.2003 4 leta	obresti letno, glavnica ob zapadlosti	1.6.	Župančičeva 3 1000 Ljubljana	Tel: 01 478 53 56 Faks: 01 478 67 05	Stanislava Zadravec C. Uroš Svete
39	Republika Slovenija	RSE	01.01.1995	24.02.2000	29.02.2000	država		jamči država s svojim proračunom	zamenjava za obveznice, ki jih je izdala Agencija RS za sanacijo bank in hranilnic	8.981,3 mio SIT	100.000 SIT	89.813	89.813	5,1% + TOM	15.10.1995 15.10.2002 7 let	obresti polletno, glavnica ob zapadlosti	15.4. 15.10.	Župančičeva 3 1000 Ljubljana	Tel: 01 478 53 56 Faks: 01 478 67 05	Stanislava Zadravec C. Uroš Svete
40	Republika Slovenija	RSH	01.01.1995	24.02.2000	29.02.2000	država		jamči država s svojim proračunom	zamenjava za obveznice, ki jih je izdala Agencija RS za sanacijo bank in hranilnic	8.866 mio SIT	100.000 SIT	88.866	88.866	5,55% + TOM	15.10.1995 15.10.2005 11 let	obresti polletno, glavnica ob zapadlosti	15.4. 15.10.	Župančičeva 3 1000 Ljubljana	Tel: 01 478 53 56 Faks: 01 478 67 05	Stanislava Zadravec C. Uroš Svete
41	Republika Slovenija	RSI	01.01.1995	14.01.1997	23.01.1997	država		jamči država s svojim proračunom	zamenjava za obveznice, ki jih je izdala Agencija RS za sanacijo bank in hranilnic	8.981,3 mio SIT	100.000 SIT	89.813	89.813	5,7% + TOM	24.2.2000 24.2.2005 5 let	obresti polletno, glavnica ob zapadlosti	15.4. 15.10.	Župančičeva 3 1000 Ljubljana	Tel: 01 478 53 56 Faks: 01 478 67 05	Stanislava Zadravec C. Uroš Svete
42	Republika Slovenija	RS16	04.02.2000	08.03.2000	15.03.2000	država		terjate iz obveznic niso zavarovane in za njihovo izpolnitev odgovarja imetnikom obveznic izključno Republika Slovenija kot dolжник	financiranje proračuna Republike Slovenije	6.000 mio SIT	10.000 SIT	600.000	600.000	4,2% + TOM	24.2.2000 24.2.2003 3 leta	obresti letno, glavnica ob zapadlosti	24.2.	Župančičeva 3 1000 Ljubljana	Tel: 01 478 53 56 Faks: 01 478 67 05	Stanislava Zadravec C. Uroš Svete
43	Republika Slovenija	RS17	04.02.2000	08.03.2000	15.03.2000	država		terjate iz obveznic niso zavarovane in za njihovo izpolnitev odgovarja imetnikom obveznic izključno Republika Slovenija kot dolжник	financiranje proračuna Republike Slovenije	9.000 mio SIT	10.000 SIT	900.000	900.000	4,7% + TOM	24.2.2000 24.2.2005 5 let	obresti letno, glavnica ob zapadlosti	24.2.	Župančičeva 3 1000 Ljubljana	Tel: 01 478 53 56 Faks: 01 478 67 05	Stanislava Zadravec C. Uroš Svete

## F3) OBVEZNICE - BORZNA KOTACIJA

	Izdajatelj	Trgovna koda	Datum izdaje	Datum sprejema	Datum začetka trgovanja	Dejavnost	V sodni register vpisani in vplačani osn.kapital (v 000 SIT)	Zavarovanje terjatev	Namen izdaje obveznice	Nom. vred. izdaje na borzi (v mio. DEM)	Apoenska sestava	Število izdanih obveznic po apoehih	Št. izdan. vred. papirjev	Letna obr. mera	Začetek obrest. in rok zapadlosti	Način odplačevanja	Datum izplač. kuponov	Naslov izdajatelja	Telefon Faks	Direktor Kontaktno osebe
44	Republika Slovenija	RS18	26.04.2000	10.05.2000	15.05.2000	država		zavarovane in za njihovo izpolnitev odgovarja imetnikom obveznic izključno Republika Slovenija kot dolžnik	financiranje proračuna Republike Slovenije	50 mio EUR	100 EUR	500.000	500.000	6%	26.4.2000 26.4.2010 10 let	obresti letno, glavnica ob zapadlosti	26.4.	Župančičeva 3 1000 Ljubljana	Tel: 01 478 53 56 Faks: 01 478 67 05	Stanislava Zadravec C. Uroš Svete
45	Republika Slovenija	RS19	24.07.2000	07.08.2000	18.08.2000	država		terjatve iz obveznic niso zavarovane in za njihovo izpolnitev odgovarja imetnikom obveznic izključno Republika Slovenija kot dolžnik	financiranje proračuna Republike Slovenije	6.000 mio SIT	10.000 SIT	600.000	600.000	4,2% + TOM	24.7.2000 24.7.2003 3 leta	obresti (realne + revalorizacija) letno, glavnica ob zapadlosti	24.7.	Župančičeva 3 1000 Ljubljana	Tel: 01 478 53 56 Faks: 01 478 67 05	Stanislava Zadravec C. Uroš Svete
46	Republika Slovenija	RS20	01.12.2000	05.12.2000	12.12.2000	država		zavarovane in za njihovo izpolnitev odgovarja imetnikom obveznic izključno Republika Slovenija kot dolžnik	financiranje proračuna Republike Slovenije	6.000 mio SIT	10.000 SIT	600.000	600.000	4,2% + TOM	25.11.2000 1.12.2003 3 leta	obresti (realne + revalorizacija) letno, glavnica ob zapadlosti	1.12.	Župančičeva 3 1000 Ljubljana	Tel: 01 478 53 56 Faks: 01 478 67 05	Stanislava Zadravec C. Uroš Svete
47	Republika Slovenija	RS22	13.02.2001	15.02.2001	22.02.2001	država		terjatve iz obveznic niso zavarovane in za izpolnitev odgovarja izključno Republika Slovenija kot dolžnik	financiranje proračuna Republike Slovenije	8.000 mio SIT	10.000 SIT	800.000	800.000	4,7% + TOM	13.2.2001 13.2.2006 5 let	obresti (realne + revalorizacija) letno, glavnica ob zapadlosti	13.2.	Župančičeva 3 1000 Ljubljana	Tel: 01 478 53 56 Faks: 01 478 67 05	Stanislava Zadravec C. Uroš Svete
48	Republika Slovenija	RS23	13.02.2001	15.02.2001	20.02.2001	država		terjatve iz obveznic niso zavarovane in za izpolnitev odgovarja izključno Republika Slovenija kot dolžnik	financiranje proračuna Republike Slovenije	40 mio EUR	100 EUR	400.000	400.000	6%	13.2.2001 13.2.2011 10 let	obresti letno, glavnica ob zapadlosti	13.2.	Župančičeva 3 1000 Ljubljana	Tel: 01 478 53 56 Faks: 01 478 67 05	Stanislava Zadravec C. Uroš Svete
49	Republika Slovenija	RS24	13.03.2001	16.3.2001 19.4.2001 17.10.2001	22.03.2001	država		terjatve iz obveznic niso zavarovane in za izpolnitev odgovarja izključno Republika Slovenija kot dolžnik	financiranje proračuna Republike Slovenije	1.100 mio SIT	10.000 SIT	331.000 188.800 600.400	1.100.000	4,2% + TOM	13.3.2001 13.3.2004 3 let	obresti letno, glavnica ob zapadlosti	13.3.	Župančičeva 3 1000 Ljubljana	Tel: 01 478 53 56 Faks: 01 478 67 05	Stanislava Zadravec C. Uroš Svete
50	Republika Slovenija	RS25	18.04.2001	20.04.2001 05.06.2001	03.05.2001	država		terjatve iz obveznic niso zavarovane in za izpolnitev odgovarja izključno Republika Slovenija kot dolžnik	financiranje proračuna Republike Slovenije	8.000 mio SIT	10.000 SIT	318.790 481.210	800.000	4,7% + TOM	18.4.2001 18.4.2006 5 let	obresti letno, glavnica ob zapadlosti	18.4.	Župančičeva 3 1000 Ljubljana	Tel: 01 478 53 56 Faks: 01 478 67 05	Stanislava Zadravec C. Uroš Svete
51	Republika Slovenija	RS26	01.06.2001	04.06.2001 17.10.2001	14.06.2001	država		terjatve iz obveznic niso zavarovane in za izpolnitev odgovarja izključno Republika Slovenija kot dolžnik	financiranje proračuna Republike Slovenije	33.7647 mio EUR	100 EUR	142.000 195.647	337.647	5,375%	1.6.2001 1.6.2011 10 let	obresti letno, glavnica ob zapadlosti	1.6.	Župančičeva 3 1000 Ljubljana	Tel: 01 478 53 56 Faks: 01 478 67 05	Stanislava Zadravec C. Uroš Svete
52	SKB banka Ljubljana	SKB3	27.06.1996	27.02.1997	14.03.1997	banka	7.800.000	jamči SKB banka neomejeno z vsem svojim premoženjem	prestrukturiranje dolga iz obveznic SKB banke 2 izdaje	35	1.000 DEM	35.000	35.000	7,5%	15.9.1996 15.9.2003 7 let	obresti in glavnica polletno, moratorij na glavnico je 2 leti	15.3. 15.9.	Ajdovščina 4 1513 Ljubljana	Tel: 01 47 15 490 Fax: 01 47 15 047	Cvetka Sešek - generalna direktorica Alenka Markič
53	SKB banka Ljubljana	SKB4A	01.06.1999	24.12.1999	30.12.1999	banka	7.800.000	jamči SKB banka neomejeno z vsem svojim premoženjem	zbiranje dolgoročnih sredstev, znižanih z dosedanjimi odplačili glavnice prejšnjih izdaj obveznic	3.818,2 mio SIT	100.000 SIT	38.182	38.182	TOM + 5,25%	1.6.1999 1.12.2005 6 let	obresti in revalorizacija polletno, nominalna vrednost glavnice ob dospelosti	1.6. 1.12.	Ajdovščina 4 1513 Ljubljana	Tel: 01 47 15 490 Fax: 01 47 15 047	Cvetka Sešek - generalna direktorica Alenka Markič
54	SKB banka Ljubljana	SKB4B	01.06.1999	24.12.1999	30.12.1999	banka	7.800.000	jamči SKB banka neomejeno z vsem svojim premoženjem	zbiranje dolgoročnih sredstev, znižanih z dosedanjimi odplačili glavnice prejšnjih izdaj obveznic	5.909 mio EUR	500 EUR	11.818	11.818	5,25%	1.6.1999 1.12.2005 6 let	obresti polletno, glavnica ob dospelosti	1.6. 1.12.	Ajdovščina 4 1513 Ljubljana	Tel: 01 47 15 490 Fax: 01 47 15 047	Cvetka Sešek - generalna direktorica Alenka Markič
55	Slovenska razvojna družba	SKR1	31.12.1993	31.12.1993	03.07.1995	razvoj	1.000.000	izdajatelj jamči s svojim celotnim kapitalom	sanacija in prestrukturiranje ter prodaja podjetij in financiranje dolgoročnih naložb	50	1.000 DEM 10.000 DEM 100.000 DEM	15.000 2.500 100	17.600	5%	31.12.1993 31.12.2003 10 let	obresti polletno, glavnica ob zapadlosti	30.6. 31.12.	Dunajska 160 1000 Ljubljana	Tel: 01 589 48 52 Faks: 01 589 48 49	Sašo Tanko
56	Stanovanjski sklad Republike Slovenije	SSR1	01.11.1995	11.04.1996	04.07.1996	stanovanjski sklad		jamči izdajatelj z vsem svojim premoženjem neomejeno	povečanje razpoložljivih sredstev za zadovoljevanje potreb državljanov, kupcev stanovanj	7,0965	100 DEM	70.965	70.965	6%	1.11.1995 1.11.2010 15 let	obresti in glavnica polletno	1.5. 31.10.	Pojlanska c. 31 1000 Ljubljana	Tel: 01 471 05 07 Faks: 01 471 05 03	Oven Edvard - direktor Biserka Prošek Darja Fišer
57	Stanovanjski sklad Republike Slovenije	SSR2	15.05.1998	19.06.1998	30.06.1998	stanovanjski sklad		jamči izdajatelj z vsem svojim premoženjem neomejeno	povečanje razpoložljivih sredstev za zadovoljevanje potreb državljanov, kupcev stanovanj	2.000 mio SIT	100.000	20.000	20.000	7,2% + TOM	15.5.1998 15.5.2008 10 let	obresti in glavnica letno	15.5.	Pojlanska c. 31 1000 Ljubljana	Tel: 01 471 05 07 Faks: 01 471 05 03	Oven Edvard - direktor Biserka Prošek Darja Fišer
58	Slovenska zadružna kmetijska banka Ljubljana	ZKB1	15.09.1994	15.09.1994	10.07.1995	banka	351.520.000	izdajatelj jamči s svojim celotnim kapitalom	povečanje osnovnega kapitala banke	5	500 DEM 1.000 DEM	5.000 2.500	7.500	10%	15.9.1994 15.9.2004 10 let	obresti polletno, glavnica ob zapadlosti	15.3. 15.9.	Miklošičeva 4 1000 Ljubljana	Tel: 01 47 27 263 Faks: 01 47 27 408	Milan Knežević - generalni direktor Nataša Velkavrh Šuklje - vodja sektorja investicijskega bančništva
59	Slovenska zadružna kmetijska banka Ljubljana	SZB3	01.08.1999	24.02.2000	15.03.2000	banka	351.520.000	izdajatelj jamči s svojim celotnim kapitalom	pridobitev novih sredstev z dolgoročno zapadlostjo, ki jih banka potrebuje za naložbe	2.000 mio SIT	10.000 SIT	200.000	200.000	TOM + 5,3%	1.8.1999 1.8.2005 6 let	obresti letno, glavnica ob zapadlosti	1.8.	Miklošičeva 4 1000 Ljubljana	Tel: 01 47 27 263 Faks: 01 47 27 408	Milan Knežević - generalni direktor Nataša Velkavrh Šuklje - vodja sektorja investicijskega bančništva



## F4) OBVEZNICE - PROSTI TRG

	Izdajatelj	Trgovna koda	Datum izdaje	Datum začetka trgovanja	Vrsta in tip obveznice	Namen izdaje obveznice	Zavarovanje terjatev	Dejavnost	V sodni register vpisani in vplačani osnovni kapital družbe (v 000 SIT)	Nominalna vrednost izdaje na prostem trgu	Apoenska sestava	Število izdanih obveznic po apoenih	Letna obrestna mera	Začetek obrestovanja in rok zapadlosti	Način odplačevanja	Datum izplačila kuponov	Način izračuna obresti	Naslov izdajatelja	Telefon Fax	Direktor Kontaktna oseba	Klasifikacija 1 (podjetje/banka/država, občina)
1	Autocommerce	ACL1	15.09.1997	15.12.1997	navadna imenska s fikšno obrestno mero	financiranje nakupa poslovnega dela družbe Kompas Magistral, trgovina in gostinstvo	izdajatelj jamči z vsem svojim premoženjem	zunajra in notranja trgovina, servis in proizvodnja	2.886.877	22.300.000 DEM	1.000 DEM	22.300	8%	15.9.1997 15.9.2006 9 let	obresti in glavica polletno, 4-letni moratorij na izplačilo glavnice	15.3. 15.9.	linearni	Baragova 5 1000 Ljubljana	Tel: 01 588 3101 Fax: 01 588 3114	Herman Rigele - generalni direktor Milan Jagrič Vera Mihalčič	podjetje
2	Poleza borzna družba	BDP2	15.04.1999	13.12.1999	navadna imenska s fikšno obrestno mero	pridobitev dolgoročnih virov za financiranje projektov, določenih v strategiji podjetja	izdajatelj jamči z vsem svojim premoženjem	borzno posredništvo	100.000	1.500.000 EUR	100 EUR	15.000	7,5%	15.4.1999 15.4.2004 5 let	obresti in glavica polletno	15.4. 15.10.	linearni	Dunajska 22 1000 Ljubljana	Tel: 01 30 70 700 Fax: 01 30 70 701	Drago Simčič - direktor Karmen Cerar	podjetje
3	Banka Koper	BKP2	02.12.1998	02.12.1998	navadna imenska s fikšno in variabilno obrestno mero	zagotovitev svežih virov za novo naložbeno dejavnost	izdajatelj jamči z vsem svojim premoženjem	banka	531.359	3.000.000 USD	1.000 USD	3.000	0,5% + šestmesečni LIBOR za USD	31.5.1997 31.5.2002 5 let	obresti in glavica četrtletno, 2-letni moratorij na izplačilo glavnice	28.2. 31.5. 31.8. 30.11.	konformni	Pristaniška 14 6502 Koper	Tel: 05 665 1100 Fax: 05 665 1369	Vojko Čok - predsednik uprave Igor Bahčič - vodja službe	banka
4	Banka Koper	BKP3	02.12.1998	05.01.2000	navadna imenska s fikšno in variabilno obrestno mero	zagotovitev svežih virov za novo naložbeno dejavnost	izdajatelj jamči z vsem svojim premoženjem	banka	531.359	5.000.000 EUR	500 EUR	10.000	5%	30.4.1999 30.4.2004 5 let	obresti in glavica polletno, 3-letni moratorij na izplačilo glavnice	30.4. 31.10.	proporcionalno	Pristaniška 14 6502 Koper	Tel: 05 665 1100 Fax: 05 665 1369	Vojko Čok - predsednik uprave Igor Bahčič - vodja službe	banka
5	Banka Koper	BKP4		21.12.2000	navadna imenska	obveznice so bile izdane v zaprti izdaji	izdajatelj jamči z vsem svojim premoženjem	banka	531.360	2.000 mio SIT	100.000 SIT	20.000	T + 6%	1.8.2000 1.8.2005 5 let	obresti polletno, glavica ob zapadlosti	1.2. 1.8.	proporcionalno	Pristaniška 14 6502 Koper	Tel: 05 665 1100 Fax: 05 665 1370	Vojko Čok - predsednik uprave Igor Bahčič - vodja službe	banka
6	Kmečka DZU	KD01	15.03.1996	24.07.1996	navadna imenska s fikšno obrestno mero	pridobitev sredstev z dolgoročno zapadlostjo za financiranje dejavnosti	za obveznosti, ki izhajajo iz izdanih obveznic, jamči do višine celotne izdaje izdajatelj z vsem svojim premoženjem	upravljanje investicijskih skladov	200.000	8.000.000 DEM	100 DEM	80.000	10%	15.3.1996 15.3.2006 10 let	obresti polletno, glavica ob zapadlosti	15.3. 15.9.	linearni	Stegne 21 1000 Ljubljana	Tel: 01 583 0700 Fax: 01 511 1595	Mateja Ganjar - direktor Moja Burkelca	podjetje
7	Občina Šmarje pri Jelšah	OSMO	01.09.1992	05.01.1995	navadna na prinosnika s fikšno obrestno mero	financiranje gospod. infrastrukture	s svojim premoženjem in proračunom	občina		10.000.000 DEM (vplačanih 1.579.000 DEM)	1.000 DEM 10.000 DEM	2.000 800	10%	1.9.1992 1.9.2002 10 let	obresti in glavica letno 2-letni moratorij na odplačilo glavnice	1.9.	linearni	Občno komunalno podjetje Rogaška Slatina Zdravilski trg 13 3250 Rogaška Slatina	Tel: 03 5814 626 Fax: 03 5814 948	Zlatko Kvesić - direktor Zvonko Amon	država, občina
8	PROBANKA	PRB4	24.01.2000	15.03.2001	imenske obveznice četrtletne emisije	obveznice so bile izdane v zaprti izdaji	izdajatelj jamči z vsem svojim premoženjem	banka	153.000	5.000.000 EUR	100 EUR	50.000	5,5%	24.9.1999 24.9.2007 8 let	obresti in glavica letno, 3-letni moratorij na odplačilo glavnice	24.9.	proporcionalno	Gosposka 23 2000 Maribor	Tel: 03 5814 626 Fax: 03 5814 948	Romana Pajenk - generalna direktorica Milana Lah	banka
9	Si.mobil	SM01	01.03.1999	24.09.1999	navadna na prinosnika s fikšno obrestno mero	pridobitev likvidnih sredstev za uresničitev kratkoročnih in dolgoročnih poslovnih usmeritev in financiranja izdajateljeve dejavnosti	za izplačilo vseh terjatev iz nastava navedenih obveznic jamči izdajatelj s celotnim svojim premoženjem	telekomunikacije in posredništvo, specializirano za prodajo mobilnih telefonov in pripomočkov za njihovo uporabo	1.703.000	5.000.000 DEM	1.000 DEM	5.000	6%	1.3.1999 1.3.2006 7 let	obresti in glavica polletno	1.3. 1.9.	konformni	Šmartinska cesta 134b 1000 Ljubljana	Tel: 01 544 0000 Fax: 01 544 0099	Andrej Dremelj - generalni direktor	podjetje
10	Sip strojna oprema	SIP1A	15.10.1999	19.06.2000	imenska z ločljivo delniško nakupno opcijo	za potrebe finančnega prestrukturiranja in za financiranje nujnih novih investicij	terjatve so zavarovane z vknjizbo zastavne pravice in zaznambo izvršljivosti terjatve na nepremičnem premoženju družbe	proizvodnja traktorjev ter drugih kmetijskih, gozdarskih in obdelovalnih strojev	142.225	6.500.000 DEM	200 DEM	32.500	6%	15.10.1999 15.10.2009 10 let	obresti in glavica polletno, 5 letni moratorij na izplačilo glavnice	15.4. 15.10.	linearni	Juharova 2 3311 Šempeter v Savinjski dolini	Tel: 03 57 02 211 Fax: 03 57 02 509	Voh Bojan - generalni direktor	podjetje
11	Sip strojna oprema	SIP1B	15.10.1999	19.06.2000	imenska z ločljivo delniško nakupno opcijo	za potrebe finančnega prestrukturiranja in za financiranje nujnih novih investicij	jamči izdajatelj s svojim celotnim premoženjem	proizvodnja traktorjev ter drugih kmetijskih, gozdarskih in obdelovalnih strojev	142.225	3.450.000 DEM	200 DEM	17.250	6%	15.10.1999 15.10.2009 10 let	obresti in glavica polletno, 5 letni moratorij na izplačilo glavnice	15.4. 15.10.	linearni	Juharova 2 3311 Šempeter v Savinjski dolini	Tel: 03 57 02 211 Fax: 03 570 2509	Voh Bojan - generalni direktor	podjetje
12	Slovenska odškodninska družba	SOS2	01.06.1996	07.04.1997	navadna na prinosnika s fikšno obrestno mero	poravnava obveznosti denacionalizacijskim upravičencem	jamči družba s celotnim svojim premoženjem	poravnava obveznosti po zakonu o denacionalizaciji, zakonu o zadržanih in drugih predpisih, ki urejajo denacionalizacijo premoženja	40.000	700.000.000 DEM	100 DEM	7.000.000	6%	1.6.1996 1.6.2018 20 let	obresti in glavica polletno, 8 letni moratorij na odplačilo glavnice	1.6. 1.12.	konformni	Mala ulica 5, p.p. 139 1001 Ljubljana	Tel: 01 431 02 37 Fax: 01 431 11 75	Anton Končnik - direktor Kaja Špiler	država, občina
13	Stanovanjski sklad RS	SSR3	08.05.2001	28.05.2001	navadna na prinosnika s fikšno obrestno mero	povečanje razpoložljivih sredstev za zadovoljevanje potreb državljanov, kupcev stanovanj	jamči Stanovanjski sklad RS, javni sklad, neomejeno z vsem svojim namenskim premoženjem	stanovanjski sklad		2.000.000.000 SIT	100.000 SIT	20.000	T + 6,10%	06.07.2001 5.1.2011 10 let	obresti in glavica polletno	6.7. 5.1.	konformni	Poljanska c. 31 1000 Ljubljana	Tel: 01 431 02 37 Fax: 01 431 11 75	Oven Edvard - direktor Biserka Prošek Danja Fiser	država
14	UBK banka	UBKK1	15.05.1994	05.01.1995	zamenjive s spremenljivo letno obrestno mero	dokapitalizacija banke in za zagotovitev dolgoročnega vira financiranja	obveznice niso posebej zavarovane, za izplačilo celotnih terjatev iz naslova obveznic jamči UBK banka s celotnim svojim premoženjem	banka	327.480	6.000.000 DEM	75.000 DEM	80	8,5% *spremenljiva	15.4.1994 15.4.2004 10 let	obresti in glavica polletno 5-letni moratorij na odplač. glavnice	15.4. 15.10.	konformni	Tržaška 116 1000 Ljubljana	Tel: 01 423 1131 Fax: 01 257 3082	Mateja Kaštrun - generalni direktor Daja Drobež	banka
15	Banka Vipa	VP01	01.04.1999	05.01.1995	navadna imenska s fikšno obrestno mero	povečanje osnovnega kapitala banke	so nezavarovane, vplačane in glede poplačila ob stečaju oz. likvidaciji banke podrejene čistim dobičnim instrumentom	banka	710.000	2.000.000 DEM	500 DEM 1.000 DEM	1.000 1.500	10%	1.4.1994 1.4.2004 10 let	obresti in glavica polletno	1.4. 1.10.	linearni	Erjavčeva ulica 2 5000 Nova Gorica	Tel: 05 302 8511 Fax: 05 302 8516	Egidij Birs - predsednik uprave Jasmin Furlan	banka

\*UBK - obrestna mera znaša 1% točko nad povprečno letno obrestno mero dolgoročnih dobičasnih vrednostnih papirjev, katerih izdajatelj je Republika Slovenija, ki so obrestovani in nominirani v DEM in ki kotirajo na Ljubljanski borzi na dan določanja nove obrestne mere, nova obrestna mera se določa vsako leto za vnaprej na dan zapadlosti drugega letnega kupona obveznice, izračun povprečne obrestne mere se opravi na osnovi aritmetičnega povprečja obrestnih mer ustreznih državnih papirjev

**F5) POOBLAŠČENE INVESTICIJSKE DRUŽBE**

	Investicijska družba	Oznaka vred. papirja	Segment trgovanja	Razred delnic	Datum začetka trgovanja	V sodni register vpisani in vplačani osnovni kapital (v 000 SIT)	Datum vpisa v sodni register	Sestava kapitala	Enotni tečaj prvega trgovalnega dne *	Nom. vred. delnice (v SIT)	Št. delnic na org. trgu	Izplačilo dividende za leto 2000	Datum brez upravljanja do dividende	Naslov izdajatelja	Telefon Faks	DZU, ki upravlja PID	Direktor družbe Kontaktno osebe
1	PID Aktiva Avant I	AAPR	prosti trg	redne imenske	22.08.2001	2.952.004	02.08.2001	29.520.040 rednih delnic	14,10	100	29.520.040 rednih delnic	n.p.	n.p.	Dunajska 156 1000 Ljubljana	Tel: 01 560 46 71 Fax: 01 560 46 77	Aktiva DZU d.o.o.	Aleš Okorn - direktor DZU Andrej Urbas Barbara Vitič Vraničar
2	Arkada ena Ljubljana	AR1N	prosti trg	redne imenske	14.12.1998	3.021.073	22.02.1995	30.210.725 rednih delnic	33,42 SIT	100	30.210.725 rednih delnic	n.p.	n.p.	Dunajska 156 1000 Ljubljana	Tel: 01 560 46 80 Faks: 01 560 46 86	Arkada DZU d. o. o.	Andrej Ručigaj - direktor DZU in PID Barbara Vraničar
3	Arkada dva Ljubljana	AR2N	prosti trg	redne imenske	14.12.1998	2.008.723	06.11.1995	20.087.233 rednih delnic	33,71 SIT	100	20.087.233 rednih delnic	n.p.	n.p.	Dunajska 156 1000 Ljubljana	Tel: 01 560 46 80 Faks: 01 560 46 86	Arkada DZU d. o. o.	Andrej Ručigaj - direktor DZU in PID Barbara Vraničar
4	Arkada tri Ljubljana	AR3N	prosti trg	redne imenske	09.02.1999	2.013.547		20.135.474 rednih delnic	25,80 SIT	100	20.135.474 rednih delnic	n.p.	n.p.	Dunajska 156 1000 Ljubljana	Tel: 01 560 46 80 Faks: 01 560 46 86	Arkada DZU d. o. o.	Andrej Ručigaj - direktor DZU in PID Nataša Mahne
5	Atena 1.sklad Ljubljana	AT1N	prosti trg	redne imenske	12.10.1998	29.710.716	10.12.1996	297.107.158 rednih delnic	33,01 SIT	100	297.107.158 rednih delnic	n.p.	n.p.	Dunajska 156 1000 Ljubljana	Tel: 01 560 46 71 Faks: 01 560 46 77	Aktiva DZU d.o.o.	Aleš Okorn - direktor DZU Andrej Urbas - direktor PID
6	Capinvest 2 Ljubljana	CAPN	prosti trg	redne imenske	24.12.1998	587.690		5.876.900 rednih delnic	28,00 SIT	100	5.876.900 rednih delnic	n.p.	n.p.	Dunajska 22 1000 Ljubljana	Tel: 01 300 02 30 Faks: 01 231 79 51	Capinvest PDZU d. o. o.	Blaž Vodopivec - direktor DZU in PID Damjan Škofič
7	Trgatev Ljubljana	GT0N	prosti trg	redne imenske	24.09.1999	1.758.580	19.12.1995	17.585.800 rednih delnic	36,04 SIT	100	17.585.800 rednih delnic	n.p.	n.p.	Vilharjeva 29 1000 Ljubljana	Tel: 01 306 55 66 Faks: 01 306 55 70	S Hram DZU d. d.	Metod Logar - direktor DZU in PID
8	Infond zlat Maribor	IZ0N	prosti trg	redne imenske	29.06.1998	33.685.471	22.05.1998	336.854.710 rednih delnic	20,49 SIT	100	336.854.710 rednih delnic	n.p.	n.p.	Vita Kraigherja 5 2000 Maribor	Tel: 02 229 20 80 Faks: 02 229 27 96	KBM Infond DZU d. o. o.	Branko Pavlin - direktor DZU in PID
9	Krona krona Ljubljana	KRON	prosti trg	redne imenske	08.12.1998	1.287.162	10.02.1995	12.871.618 rednih delnic	37,75 SIT	100	12.871.618 rednih delnic	n.p.	n.p.	Štefanova 13 a 1000 Ljubljana	Tel: 01 24 14 162 Faks: 01 24 14 168	DUS Krona d. o. o.	Boštjan Gmajnar - direktor DZU in PID Janez Pajek
10	Kompas sklad 2	KS2N	prosti trg	redne imenske	23.01.1998	4.429.324	03.08.1997	44.293.242 rednih delnic	20,72 SIT	100	44.293.242 rednih delnic	n.p.	n.p.	Dunajska 22 1000 Ljubljana	Tel: 01 300 02 30 Faks: 01 231 79 51	Capinvest PDZU d. o. o.	Blaž Vodopivec - direktor DZU Igor Lah - direktor PID Damjan Škofič
11	Kompas sklad 4	KS4N	prosti trg	redne imenske	29.04.1999	4.163.380	07.01.1998	41.633.800 rednih delnic	17,30 SIT	100	41.633.800 rednih delnic	n.p.	n.p.	Dunajska 22 1000 Ljubljana	Tel: 01 300 02 30 Faks: 01 231 79 51	Capinvest PDZU d. o. o.	Blaž Vodopivec - direktor DZU Igor Lah - direktor PID Damjan Škofič
12	Modra linija Koper	ML0N	prosti trg	redne imenske	04.05.1998	3.335.285	23.01.1998	33.352.848 rednih delnic	50,23 SIT	100	33.352.848 rednih delnic	n.p.	n.p.	Pristaniška 12 6000 Koper	Tel: 05 663 31 15 Faks: 05 663 31 20	Primorski skladi d. o. o.	Dušan Jereb - direktor DZU Mirko Pavšič - direktor PID
13	Modra linija 2 Koper	ML2N	prosti trg	redne imenske	24.08.1998	2.297.202	11.07.1997	22.972.015 rednih delnic	36,00 SIT	100	22.972.015 rednih delnic	n.p.	n.p.	Pristaniška 12 6000 Koper	Tel: 05 663 31 15 Faks: 05 663 31 20	Primorski skladi d. o. o.	Dušan Jereb - direktor DZU Mirko Pavšič - direktor PID
14	Modra linija 3 Koper	ML3N	prosti trg	redne imenske	14.06.1999	524.414	04.06.1997	5.244.141 rednih delnic	27,00 SIT	100	5.244.141 rednih delnic	n.p.	n.p.	Pristaniška 12 6000 Koper	Tel: 05 663 31 15 Faks: 05 663 31 20	Primorski skladi d. o. o.	Dušan Jereb - direktor DZU Samo Hladnik - direktor PID
15	Mercata Ljubljana	MRON	prosti trg	redne imenske	31.08.1998	2.892.398	29.07.1998	28.923.982 rednih delnic	33,85 SIT	100	28.923.982 rednih delnic	n.p.	n.p.	Železna cesta 18 1000 Ljubljana	Tel: 01 473 44 59 Faks: 01 473 44 39	Intara DZU d. o. o.	Samo Primožič - direktor DZU in PID Tadeja Čampa Levstek
16	Mercata 1 Ljubljana	MR1N	prosti trg	redne imenske	31.08.1998	2.682.115	29.07.1998	26.821.153 rednih delnic	29,69 SIT	100	26.821.153 rednih delnic	n.p.	n.p.	Železna cesta 18 1000 Ljubljana	Tel: 01 473 44 59 Faks: 01 473 44 39	Intara DZU d. o. o.	Samo Primožič - direktor DZU Aleksandra Vuković Kačar - direktorica PID Tadeja Čampa Levstek
17	Maksima 1 Ljubljana	MX1N	prosti trg	redne imenske	16.11.1998	21.664.624,3	01.12.1994 20.6.2001	216.646.243 rednih delnic	32,93 SIT	100	216.646.243 rednih delnic	n.p.	n.p.	Trg republike 3 1000 Ljubljana	Tel: 01 200 47 10 Faks: 01 200 47 30	LB Maksima d. o. o.	mag. Miroslav Golubič - direktor DZU in PID Branka Bizjak Anita Erjavec
18	Nacionalna finančna družba 1 Ljubljana	NF1N	prosti trg	redne imenske	26.10.1998	16.058.030	27.05.1998	160.580.300 rednih delnic	74,56 SIT	100	160.580.300 rednih delnic	n.p.	n.p.	Trdinova 4 1000 Ljubljana	Tel: 01 434 10 00 Faks: 01 431 11 09	Nacionalna finančna družba d. o. o.	Stanislav Valant - direktor DZU Roman Ambrož - direktor PID Lenka Dominiko
19	Nacionalna finančna družba 2 Ljubljana	NF2N	prosti trg	redne imenske	02.07.1999	29.137.966		291.379.659 rednih delnic	23,39 SIT	100	291.379.659 rednih delnic	n.p.	n.p.	Trdinova 4 1000 Ljubljana	Tel: 01 434 10 00 Faks: 01 431 11 09	Nacionalna finančna družba d. o. o.	Stanislav Valant - direktor DZU Milan Ževart - direktor PID Lenka Dominiko
20	Nika pid Brežice	NK0N	prosti trg	redne imenske	24.04.1998	3.257.470	19.01.1998	32.574.698 rednih delnic	40,66 SIT	100	32.574.698 rednih delnic	n.p.	n.p.	Trg izgnancev 1a 8250 Brežice	Tel: 01 560 47 01 Faks: 01 560 47 16	Certius DZU	Matjaž Satler - direktor DZU Monika Rozman - direktorica PID
21	Nika pid 1 Brežice	NK1N	prosti trg	redne imenske	24.04.1998	3.091.110	19.01.1998	30.911.102 rednih delnic	35,00 SIT	100	30.911.102 rednih delnic	n.p.	n.p.	Trg izgnancev 1a 8250 Brežice	Tel: 01 560 47 01 Faks: 01 560 47 16	Certius DZU	Matjaž Satler - direktor DZU Monika Rozman - direktorica PID
22	Nika pid 2 Brežice	NK2N	prosti trg	redne imenske	24.04.1998	1.255.587	19.01.1998	12.555.868 rednih delnic	50,00 SIT	100	12.555.868 rednih delnic	n.p.	n.p.	Trg izgnancev 1a 8250 Brežice	Tel: 01 560 47 01 Faks: 01 560 47 16	Certius DZU	Matjaž Satler - direktor DZU Monika Rozman - direktorica PID
23	PID Kmečka družba	KDPN	prosti trg	redne imenske	09.02.2001	9.586.570,9	12.01.2001	95.913.558 rednih delnic	20,93 SIT	100	95.913.558 rednih delnic	n.p.	n.p.	Stegne 21 Ljubljana	Tel: 01 583 0700 Faks: 01 511 1595	Kmečka DZU	Matjaž Gantar - direktor
24	PID Kmečka družba	KDIN	prosti trg	redne imenske	09.02.2001	9.062.055,4	12.01.2001	92.046.145 rednih delnic	72,72 SIT	100	92.046.145 rednih delnic	n.p.	n.p.	Stegne 21 Ljubljana	Tel: 01 583 0700 Faks: 01 511 1596	Kmečka DZU	Matjaž Gantar - direktor
25	Plod Ljubljana	PD0N	prosti trg	redne imenske	24.09.1999	1.047.802	20.11.1996	10.478.017 rednih delnic	50,00 SIT	100	10.478.017 rednih delnic	n.p.	n.p.	Vilharjeva 29 1000 Ljubljana	Tel: 01 306 55 66 Faks: 01 306 55 70	S Hram DZU d. d.	Metod Logar - direktor DZU in PID
26	Pomurska investicijska družba 1	PM1N	prosti trg	redne imenske	09.11.1998	3.592.394	09.09.1998	35.923.940 rednih delnic	71,94 SIT	100	35.923.940 rednih delnic	n.p.	n.p.	Slovenska 41 9000 Murska Sobota	Tel: 02 535 18 00 Faks: 02 532 18 98	Pomurska družba DZU d. d.	Ivan Vizjak - direktor DZU in PID Slavko Rogan
27	Krona senior Ljubljana	SN0N	prosti trg	redne imenske	08.12.1998	7.317.043	10.02.1995	73.170.428 rednih delnic	25,37 SIT	100	73.170.428 rednih delnic	n.p.	n.p.	Štefanova 13 a 1000 Ljubljana	Tel: 01 24 14 162 Faks: 01 24 14 168	DUS Krona d. o. o.	Boštjan Gmajnar - direktor DZU Jože Tepina - direktor PID Janez Pajek
28	Setev Ljubljana	ST1N	prosti trg	redne imenske	24.09.1999	1.540.537	23.02.1995	15.405.373 rednih delnic	39,35 SIT	100	15.405.373 rednih delnic	n.p.	n.p.	Vilharjeva 29 1000 Ljubljana	Tel: 01 306 55 66 Faks: 01 306 55 70	S Hram DZU d. d.	Metod Logar - direktor DZU in PID

**F5) POOBLAŠČENE INVESTICIJSKE DRUŽBE**

	Investicijska družba	Oznaka vred. papirja	Segment trgovanja	Razred delnic	Datum začetka trgovanja	V sodni register vpisani in vplačani osnovni kapital (v 000 SIT)	Datum vpisa v sodni register	Sestava kapitala	Enotni tečaj prvega trgovalnega dne *	Nom. vred. delnice (v SIT)	Št. delnic na org. trgu	Izplačilo dividende za leto 2000	Datum brez upravičenja do dividende	Naslov izdajatelja	Telefon Faks	DZU, ki upravlja PID	Direktor družbe Kontaktno osebe
29	Triglav Steber I	TG1N	prosti trg	redne imenske	02.11.1998	14.748.747	01.07.1998	147.487.470 rednih delnic	73,99 SIT	100	147.487.470 rednih delnic	n.p.	n.p.	Miklošičeva 17 1000 Ljubljana	Tel: 01 300 73 00 Faks: 01 300 73 50	Triglav DZU d. o. o.	Janko Kastelic - direktor DZU Mirjana Dimc Perko - direktorica PID
30	Triglav Steber II	TG2N	prosti trg	redne imenske	14.06.1999	19.541.255	04.12.1998	195.412.551 rednih delnic	258,17 SIT	100	195.412.551 rednih delnic	n.p.	n.p.	Miklošičeva 17 1000 Ljubljana	Tel: 01 300 73 00 Faks: 01 300 73 50	Triglav DZU d. o. o.	Janko Kastelic - direktor DZU Miran Šubič - direktor PID
31	Trdnjava Velenje	TR0N	prosti trg	redne imenske	14.06.1999	2.593.276		25.932.762 rednih delnic	25,00 SIT	100	25.932.762 rednih delnic	n.p.	n.p.	Prešemova 1a 3320 Velenje	Tel: 03 586 47 53 Faks: 01 431 91 50	Tel: 03 586 47 53 Fax: 01 431 91 50	Zvone Zupanič - direktor DZU in PID
32	Trdnjava 1 Velenje	TR1N	prosti trg	redne imenske	05.07.1999	891.790		8.917.902 rednih delnic	23,00 SIT	100	8.917.902 rednih delnic	n.p.	n.p.	Prešemova 1a 3320 Velenje	Tel: 03 586 47 53 Faks: 01 431 91 50	Tel: 03 586 47 53 Fax: 01 431 91 50	Zvone Zupanič - direktor DZU in PID
33	Vipa invest Nanos	VN0N	prosti trg	redne imenske	16.03.1998	3.309.690	03.11.1997	33.096.900 rednih delnic	51,80 SIT	100	33.096.900 rednih delnic	n.p.	n.p.	Erjavčeva ulica 2 5000 Nova Gorica	Tel: 05 33 85 000 Faks: 05 30 28 516	AVIP DZU d. o. o.	Abram Edvard - direktor DZU Jasmin Furlan - direktorica PID
34	Vipa invest Soča	VS0N	prosti trg	redne imenske	31.05.1999	7.117.122	03.11.1997	71.171.215 rednih delnic	24,50 SIT	100	71.171.215 rednih delnic	n.p.	n.p.	Erjavčeva ulica 2 5000 Nova Gorica	Tel: 05 33 85 000 Faks: 05 30 28 516	AVIP DZU d. o. o.	Abram Edvard - direktor DZU Jasmin Furlan - direktorica PID
35	Vizija DPB Novo mesto	VZ0N	prosti trg	redne imenske	29.06.1998	4.407.463	04.06.1998	44.074.632 rednih delnic	35,49 SIT	100	44.074.632 rednih delnic	n.p.	n.p.	Dunajska 156 1000 Ljubljana	Tel: 01 56 87 211 Faks: 01 56 88 141	Vizija DZU d. o. o.	Anton Škrjč - direktor DZU Mira Rataj Siročič - direktorica PID Vizjak Jožefa Rogelj
36	Zlata moneta 1 Maribor	ZM1N	prosti trg	redne imenske	31.03.1999	6.829.780	29.12.1998	68.297.800 rednih delnic	53,49 SIT	100	68.297.800 rednih delnic	n.p.	n.p.	Strossmayerjeva 30 2000 Maribor	Tel: 02 229 48 15 Faks: 02 252 33 58	Probanka DZU d. d.	Radovan Stonič - direktor DZU in PID
37	Zlata moneta 2 Maribor	ZM2N	prosti trg	redne imenske	31.03.1999	8.233.376	29.12.1998	82.333.757 rednih delnic	14,83 SIT	100	82.333.757 rednih delnic	n.p.	n.p.	Strossmayerjeva 30 2000 Maribor	Tel: 02 229 48 15 Faks: 02 252 33 58	Probanka DZU d. d.	Radovan Stonič - direktor DZU in PID
38	PID Zvon Ena Maribor	ZV1N	prosti trg	redne imenske	07.12.1998	13.797.436	08.10.1998	137.974.360 rednih delnic	49,79 SIT	100	137.974.360 rednih delnic	n.p.	n.p.	Slovenska 17 2000 Maribor	Tel: 02 229 06 00 Faks: 02 229 06 21	Krekova družba DZU d. o. o.	Milan Gerič - direktor DZU Andrej Žužek - direktor PID Jože Horvat
39	PID Zvon Dva Maribor	ZV2N	prosti trg	redne imenske	07.06.1999	14.122.471	08.10.1998	141.224.712 rednih delnic	25,76 SIT	100	141.224.712 rednih delnic	n.p.	n.p.	Slovenska 17 2000 Maribor	Tel: 02 229 06 00 Faks: 02 229 06 21	Krekova družba DZU d. o. o.	Milan Gerič - direktor DZU Roza Mlakar Kukovič - direktorica PID Tatjana Novinec

\* Tečaj prvega trgovalnega dne deljen z 10 zaradi spremembe nominalne vrednosti delnic leta 1999; pri delnicah, ki so kotirale pred julijem 1999.