



MESEČNE STATISTIKE LJUBLJANSKE BORZE

November 2001

Letnik VII, št. 11/01

PROMET

| TRŽNI SEGMENT | PROMET (v mio SIT) | KOLIČINA | ŠT. POSLOV |
|----------------------------------|-----------------------|-------------------|---------------|
| Borzni trg | 28.126 | 2.225.642 | 9.482 |
| Delnice | 25.726 | 2.118.734 | 9.031 |
| Obveznice | 2.399 | 106.908 | 451 |
| Prosti trg | 12.104 | 78.053.489 | 18.626 |
| Delnice | 4.416 | 1.831.504 | 3.770 |
| Obveznice | 1.938 | 224.615 | 548 |
| Pooblašcene inv. družbe | 4.357 | 71.735.818 | 12.828 |
| Pokojninski boni | 206 | 4.133.142 | 1.472 |
| Kratk. vrednostni papirji | 1.186 | 128.410 | 8 |
| SKUPAJ | 40.230 | 80.279.131 | 28.108 |

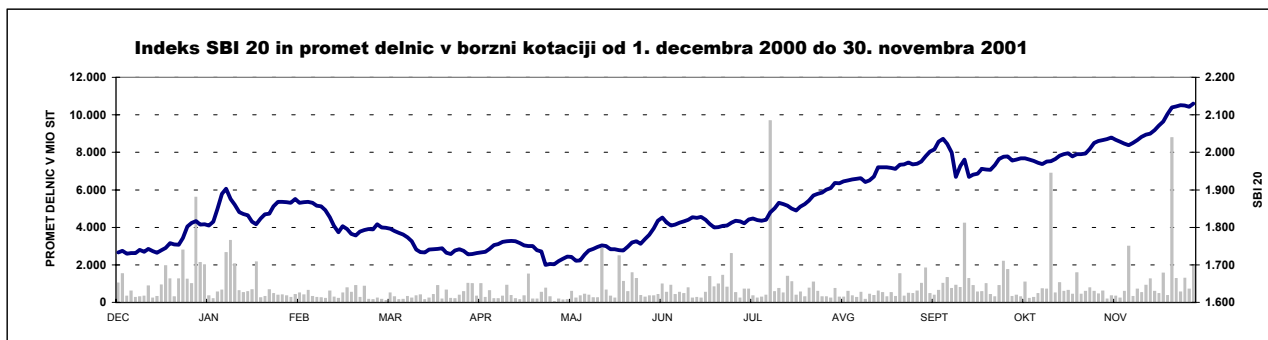
VELIKOST TRGA

| TRŽNI SEGMENT | TRŽNA KAPITALIZAC. (v mio SIT) | ŠTEVILO IZDAJ | ŠTEVILO IZDAJ JATELJEV |
|---------------------------|--------------------------------------|---------------|---------------------------|
| Borzni trg | 958.360 | 98 | 57 |
| Delnice | 680.939 | 39 | 38 |
| Obveznice | 277.421 | 59 | 19 |
| Prosti trg | 395.428 | 172 | 165 |
| Delnice | 154.759 | 118 | 114 |
| Obveznice | 73.550 | 15 | 12 |
| Pooblašcene inv. družbe | 160.795 | 38 | 38 |
| Pokojninski boni | 6.325 | 1 | 1 |
| SKUPAJ | 1.353.788 | 270 | 222 |
| Kratk. vrednostni papirji | - | 1 | 10 |

DONOSNOST

| SPLOŠNI BORZNI INDEKSI | DONOSNOST V NOVEMBRU | DONOSNOST V LETU 2001 |
|--|-------------------------|--------------------------|
| Slovenski borzni indeks (SBI 20) | 4,80% | 17,80% |
| Netehtani slovenski borzni indeks (SBI 20NT) | 4,52% | 17,48% |
| Indeks prostega trga (IPT) | 2,94% | 8,36% |
| Indeks pooblaščenih investicijskih družb (PIX) | 2,69% | 3,30% |
| Borzni indeks obveznic (BIO) | 0,31% | 0,67% |

| PANOŽNI BORZNI INDEKSI | DONOSNOST V NOVEMBRU | DONOSNOST V LETU 2001 |
|------------------------|-------------------------|--------------------------|
| Hrana in pijače | 7,03% | 26,98% |
| Farmacija | 4,85% | 1,01% |
| Kemija | 1,82% | 13,12% |
| Nafta in plin | 0,64% | 40,51% |
| Transport | 8,82% | 22,62% |
| Trgovina | 4,02% | 2,93% |





IZDAJATELJ

Ljubljanska borza d. d.
Slovenska 56
1000 Ljubljana

DODATNE INFORMACIJE

| | |
|--------------------|----------------------------------|
| Elektronska pošta: | info@ljse.si |
| Telefon: | (01) 47-10-211 (01) 47-10-205 |
| Kontaktne osebe: | Polona Peterle, Ksenija Zver |

STATISTIKE V ELEKTRONSKI OBLIKI:

http://www.ljse.si/StrSlo/Trgovanj/Menu/tr_tec.htm

10 let Ljubljanske borze

TRGOVANJE **O BORZI**
BORZNE INFORMACIJE
INVESTITORJI
ČLANI **IZDAJATELJI**

Prvih pet A+B trg
12.09.2000
Povzetek v SIT

| | |
|-------|------------|
| LEVA | 88 089.310 |
| RASB | 28 887.042 |
| PILR | 23 144.944 |
| SAGB | 17 827.846 |
| KPIKO | 11 140.746 |

Indeksi za transakcije

| Indeksi | Vrednost | Sprememba | Sprememba v % |
|---------|----------|-----------|---------------|
| SIBIS | 1.081.82 | -1,20 | -0,07 |
| IPT | 672,40 | -2,99 | -0,41 |
| PIK | 1.288,22 | -0,12 | -0,01 |

Novice
Pivovarna Laško, d. d., in Radenska, d. d., – sprostitve trgovanja
Mesečno statistično poročilo za avgust 2000
Tretje srečanje finančnikov + Partnerje

KAZALO

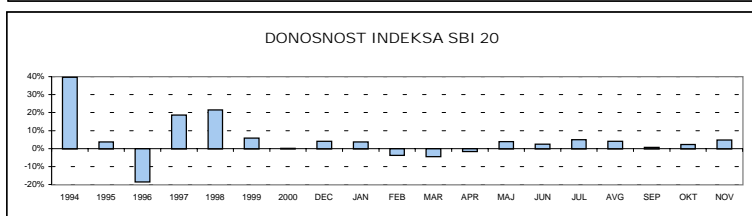
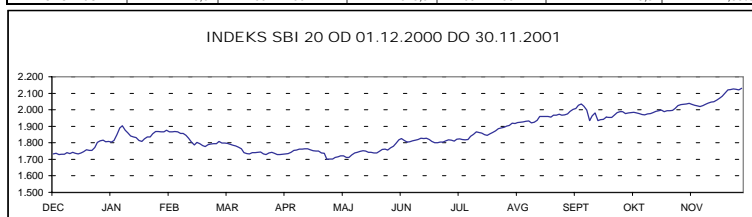
| | Stran |
|--|--------------|
| A) BORZNI INDEKSI | 1 |
| B) ŠTEVILO IZDAJATELJEV, IZDAJ VREDNOSTNIH PAPIRJEV IN BORZNIH ČLANOV | 4 |
| C) PROMET | 5 |
| C1) Mesečni promet z vrednostnimi papirji na borznem trgu | 5 |
| C2) Mesečni promet z vrednostnimi papirji na prostem trgu | 7 |
| C3) Najprometnejši vrednostni papirji v preteklem mesecu | 12 |
| C4) Promet članov Ljubljanske borze | 13 |
| C5) Promet v letu 2000 in 2001 | 14 |
| D) TRŽNA KAPITALIZACIJA | 16 |
| D1) Tržna kapitalizacija delnic | 17 |
| D2) Tržna kapitalizacija obveznic | 20 |
| D3) Tržna kapitalizacija delnic pooblaščenih investicijskih družb | 22 |
| E) DRUGO | 23 |
| E1) Kazalniki (redne delnice v borzni kotaciji) | 23 |
| E2) Rekordne vrednosti | 24 |
| E3) Nove kotacije in spremembe kotacij v letu 2001 | 25 |
| F) SEZNAM VREDNOSTNIH PAPIRJEV | 27 |
| F1) Delnice - borzna kotacija | 27 |
| F2) Delnice - prosti trg | 30 |
| F3) Obveznice - borzna kotacija | 35 |
| F4) Obveznice - prosti trg | 38 |
| F5) Pooblaščene investicijske družbe | 39 |

A) BORZNI INDEKSI

SBI 20 - SLOVENSKI BORZNI INDEKS

| | Najvišji | Datum | Najnižji | Datum | Zaključni | Letna donosnost |
|-------------|----------|------------|----------|------------|-----------|-----------------|
| 1994 | 1.598,03 | 28.06.1994 | 1.131,23 | 21.10.1994 | 1.396,81 | 39,68% |
| 1995 | 1.590,17 | 09.11.1995 | 1.016,99 | 13.07.1995 | 1.448,75 | 3,72% |
| 1996 | 1.589,18 | 13.03.1996 | 891,93 | 10.09.1996 | 1.183,26 | -18,33% |
| 1997 | 1.655,36 | 10.02.1997 | 1.156,14 | 06.01.1997 | 1.404,70 | 18,71% |
| 1998 | 2.026,47 | 10.08.1998 | 1.378,49 | 06.01.1998 | 1.705,77 | 21,43% |
| 1999 | 1.981,87 | 19.02.1999 | 1.679,48 | 05.01.1999 | 1.806,26 | 5,89% |
| 2000 | 1.903,66 | 24.01.2000 | 1.584,23 | 25.05.2000 | 1.807,94 | 0,09% |

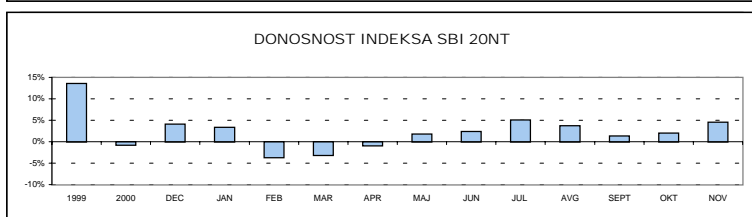
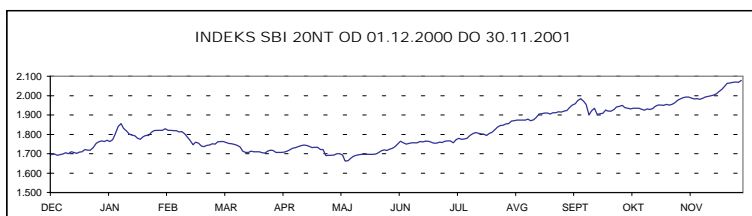
| Leto 2001 | Najvišji | Datum | Najnižji | Datum | Zaključni | Mesečna donosnost |
|------------------|----------|------------|----------|------------|-----------|-------------------|
| Januar | 1.903,03 | 09.01.2001 | 1.804,66 | 03.01.2001 | 1.875,35 | 3,73% |
| Februar | 1.867,78 | 05.02.2001 | 1.777,96 | 21.02.2001 | 1.808,49 | -3,57% |
| Marec | 1.799,42 | 01.03.2001 | 1.728,02 | 29.03.2001 | 1.728,68 | -4,41% |
| April | 1.763,66 | 12.04.2001 | 1.700,24 | 25.04.2001 | 1.701,99 | -1,54% |
| Maj | 1.768,80 | 31.05.2001 | 1.710,52 | 03.05.2001 | 1.768,80 | 3,93% |
| Junij | 1.828,19 | 19.06.2001 | 1.780,12 | 01.06.2001 | 1.812,54 | 2,47% |
| Julij | 1.900,49 | 31.07.2001 | 1.810,85 | 04.07.2001 | 1.900,49 | 4,85% |
| Avgust | 1.975,59 | 31.08.2001 | 1.904,37 | 01.08.2001 | 1.975,59 | 3,95% |
| September | 2.035,76 | 07.09.2001 | 1.934,38 | 17.09.2001 | 1.989,20 | 0,69% |
| Oktober | 2.032,38 | 30.10.2001 | 1.968,43 | 10.10.2001 | 2.032,38 | 2,17% |
| November | 2.129,84 | 30.11.2001 | 2.018,84 | 09.11.2001 | 2.129,84 | 4,80% |



SBI 20NT - NETEHTANI SLOVENSKI BORZNI INDEKS

| | Najvišji | Datum | Najnižji | Datum | Zaključni | Letna donosnost |
|-------------|----------|------------|----------|------------|-----------|-----------------|
| 1998 | 1.706,07 | 10.08.1998 | 1.437,30 | 30.06.1998 | 1.568,87 | n.p. |
| 1999 | 1.871,02 | 08.09.1999 | 1.548,95 | 05.01.1999 | 1.782,03 | 13,59% |
| 2000 | 1.841,63 | 25.01.2000 | 1.585,48 | 25.05.2000 | 1.769,15 | -0,72% |

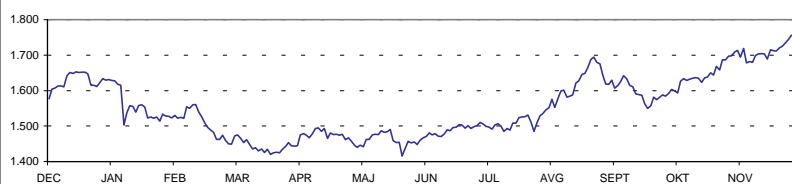
| Leto 2001 | Najvišji | Datum | Najnižji | Datum | Zaključni | Mesečna donosnost |
|------------------|----------|------------|----------|------------|-----------|-------------------|
| Januar | 1.855,67 | 09.01.2001 | 1.762,65 | 03.01.2001 | 1.828,76 | 3,37% |
| Februar | 1.820,91 | 02.02.2001 | 1.735,82 | 21.02.2001 | 1.761,63 | -3,67% |
| Marec | 1.762,78 | 02.03.2001 | 1.702,94 | 23.03.2001 | 1.706,73 | -3,12% |
| April | 1.744,10 | 12.04.2001 | 1.690,62 | 25.04.2001 | 1.692,01 | -0,86% |
| Maj | 1.722,86 | 31.05.2001 | 1.661,96 | 09.05.2001 | 1.722,86 | 1,82% |
| Junij | 1.764,67 | 19.06.2001 | 1.728,85 | 01.06.2001 | 1.764,28 | 2,40% |
| Julij | 1.854,05 | 31.07.2001 | 1.756,63 | 04.07.2001 | 1.854,05 | 5,09% |
| Avgust | 1.923,69 | 31.08.2001 | 1.854,56 | 01.08.2001 | 1.923,69 | 3,76% |
| September | 1.983,67 | 07.09.2001 | 1.899,69 | 12.09.2001 | 1.949,92 | 1,36% |
| Oktober | 1.988,54 | 30.10.2001 | 1.923,99 | 10.10.2001 | 1.988,54 | 1,98% |
| November | 2.078,39 | 30.11.2001 | 1.980,25 | 09.11.2001 | 2.078,39 | 4,52% |



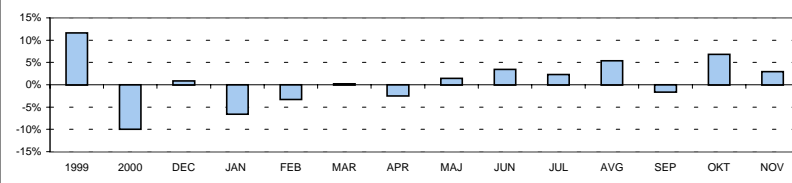
IPT - INDEKS PROSTEGA TRGA

| | Najvišji | Datum | Najnižji | Datum | Zaključni | Letna donosnost |
|------------------|----------|------------|----------|------------|-----------|-------------------|
| 1998 | 1.795,31 | 11.08.1998 | 1.318,83 | 01.07.1998 | 1.618,99 | n.p. |
| 1999 | 1.806,98 | 30.12.1999 | 1.504,61 | 03.08.1999 | 1.806,98 | 11,61% |
| 2000 | 1.772,76 | 24.01.2000 | 1.469,64 | 26.10.2000 | 1.627,44 | -9,94% |
| Leto 2001 | Najvišji | Datum | Najnižji | Datum | Zaključni | Mesečna donosnost |
| Januar | 1.617,62 | 03.01.2001 | 1.503,05 | 05.01.2001 | 1.521,54 | -6,51% |
| Februar | 1.560,85 | 09.02.2001 | 1.448,74 | 27.02.2001 | 1.471,89 | -3,26% |
| Marec | 1.475,02 | 30.03.2001 | 1.419,58 | 16.03.2001 | 1.475,02 | 0,21% |
| April | 1.495,18 | 09.04.2001 | 1.439,40 | 30.04.2001 | 1.439,40 | -2,41% |
| Maj | 1.489,95 | 17.05.2001 | 1.415,06 | 23.05.2001 | 1.459,83 | 1,42% |
| Junij | 1.510,56 | 29.06.2001 | 1.467,08 | 01.06.2001 | 1.510,56 | 3,48% |
| Julij | 1.545,55 | 31.07.2001 | 1.484,67 | 25.07.2001 | 1.545,55 | 2,32% |
| Avgust | 1.694,56 | 23.08.2001 | 1.551,37 | 01.08.2001 | 1.629,10 | 5,41% |
| September | 1.641,75 | 06.09.2001 | 1.550,31 | 18.09.2001 | 1.603,50 | -1,57% |
| Oktober | 1.713,06 | 30.10.2001 | 1.593,24 | 02.10.2001 | 1.713,06 | 6,83% |
| November | 1.763,48 | 30.11.2001 | 1.678,43 | 06.11.2001 | 1.763,48 | 2,94% |

INDEKS IPT OD 01.12.2000 DO 30.11.2001



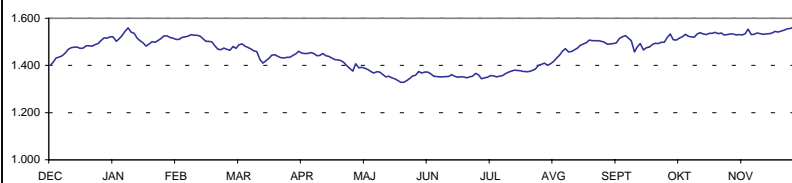
DONOSNOST INDEKSA IPT



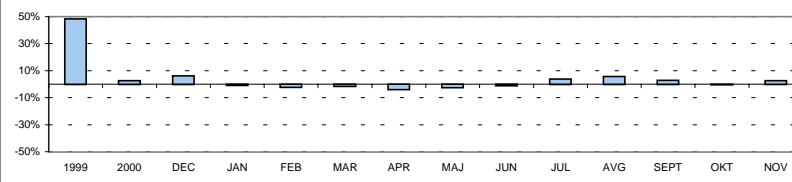
PIX - INDEKS POOBLAŠČENIH INVESTICIJSKIH DRUŽB

| | Najvišji | Datum | Najnižji | Datum | Zaključni | Letna donosnost |
|------------------|----------|------------|----------|------------|-----------|-------------------|
| 1999 | 1.633,77 | 08.09.1999 | 965,15 | 05.01.1999 | 1.483,50 | 48,35% |
| 2000 | 1.572,13 | 17.01.2000 | 1.097,07 | 25.05.2000 | 1.520,79 | 2,51% |
| Leto 2001 | Najvišji | Datum | Najnižji | Datum | Zaključni | Mesečna donosnost |
| Januar | 1.558,97 | 09.01.2001 | 1.481,25 | 17.01.2001 | 1.510,93 | -0,65% |
| Februar | 1.530,33 | 07.02.2001 | 1.464,09 | 27.02.2001 | 1.480,21 | -2,03% |
| Marec | 1.491,96 | 05.03.2001 | 1.409,85 | 14.03.2001 | 1.460,81 | -1,31% |
| April | 1.454,27 | 05.04.2001 | 1.376,17 | 26.04.2001 | 1.407,07 | -3,68% |
| Maj | 1.392,45 | 04.05.2001 | 1.328,44 | 23.05.2001 | 1.374,36 | -2,32% |
| Junij | 1.371,97 | 05.06.2001 | 1.347,63 | 22.06.2001 | 1.360,04 | -1,04% |
| Julij | 1.410,03 | 31.07.2001 | 1.343,82 | 02.07.2001 | 1.410,03 | 3,68% |
| Avgust | 1.507,87 | 22.08.2001 | 1.400,80 | 01.08.2001 | 1.491,48 | 5,78% |
| September | 1.533,24 | 28.09.2001 | 1.457,27 | 12.09.2001 | 1.533,24 | 2,80% |
| Oktober | 1.539,83 | 19.10.2001 | 1.508,05 | 02.10.2001 | 1.529,75 | -0,23% |
| November | 1.570,97 | 30.11.2001 | 1.529,13 | 05.11.2001 | 1.570,97 | 2,69% |

INDEKS PIX OD 01.12.2000 DO 30.11.2001

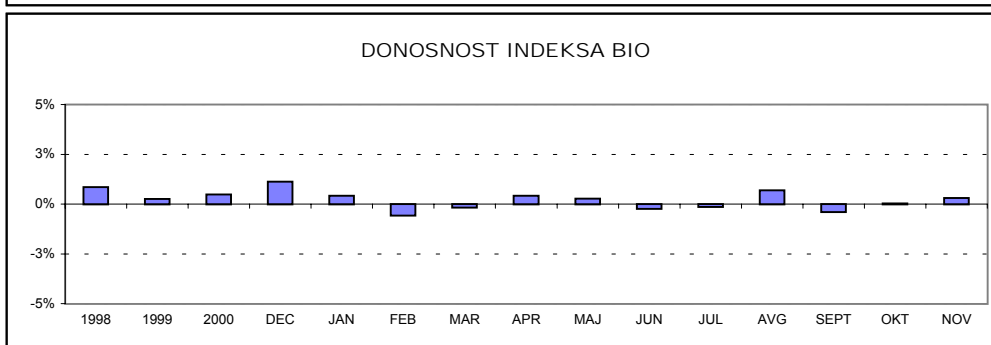
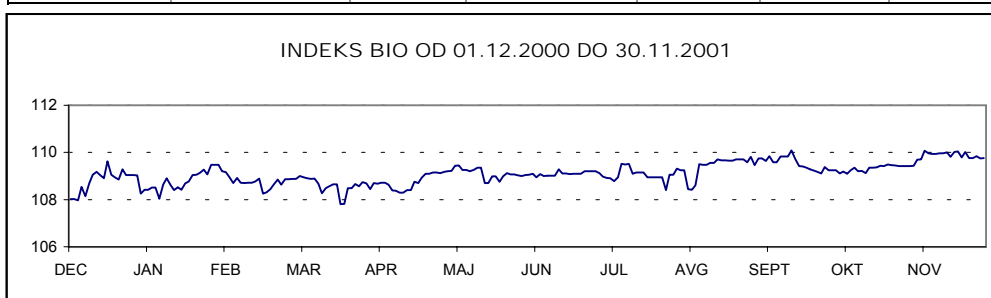


DONOSNOST INDEKSA PIX



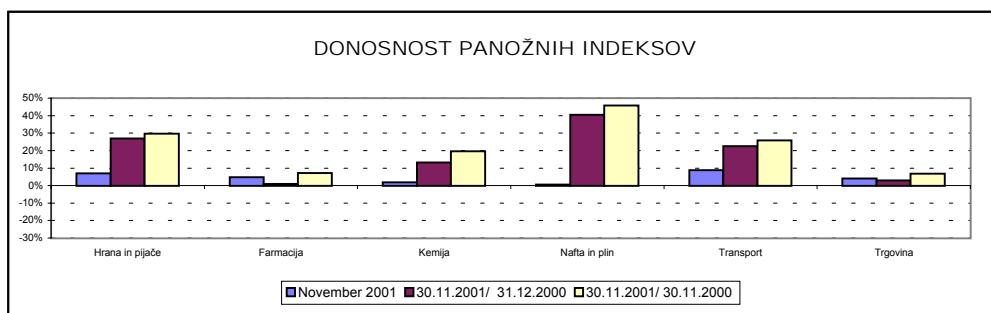
BIO - BORZNI INDEKS OBVEZNIC

| | Najvišji | Datum | Najnižji | Datum | Zaključni | Letna donosnost |
|------------------|----------|------------|----------|------------|-----------|-------------------|
| 1995 | 113,52 | 14.12.1995 | 100,46 | 05.07.1995 | 111,68 | 11,68% |
| 1996 | 111,96 | 08.01.1996 | 106,61 | 28.06.1996 | 107,89 | -3,39% |
| 1997 | 110,97 | 08.04.1997 | 104,90 | 29.01.1997 | 107,31 | -0,54% |
| 1998 | 108,22 | 30.12.1998 | 101,68 | 25.05.1998 | 108,22 | 0,85% |
| 1999 | 110,52 | 04.02.1999 | 104,53 | 16.08.1999 | 108,50 | 0,26% |
| 2000 | 109,63 | 15.12.2000 | 103,96 | 09.06.2000 | 109,03 | 0,49% |
| Leto 2001 | Najvišji | Datum | Najnižji | Datum | Zaključni | Mesečna donosnost |
| Januar | 109,48 | 30.01.2001 | 108,04 | 10.01.2001 | 109,48 | 0,41% |
| Februar | 109,47 | 01.02.2001 | 108,26 | 20.02.2001 | 108,87 | -0,56% |
| Marec | 109,00 | 06.03.2001 | 107,81 | 21.03.2001 | 108,69 | -0,17% |
| April | 109,15 | 26.04.2001 | 108,30 | 13.04.2001 | 109,15 | 0,42% |
| Maj | 109,45 | 10.05.2001 | 108,70 | 22.05.2001 | 109,45 | 0,27% |
| Junij | 109,28 | 18.06.2001 | 108,94 | 08.06.2001 | 109,20 | -0,23% |
| Julij | 109,51 | 16.07.2001 | 108,40 | 30.07.2001 | 109,06 | -0,13% |
| Avgust | 109,81 | 31.08.2001 | 108,42 | 08.08.2001 | 109,81 | 0,69% |
| September | 110,08 | 17.09.2001 | 109,11 | 27.09.2001 | 109,38 | -0,39% |
| Oktober | 109,49 | 23.10.2001 | 109,09 | 08.10.2001 | 109,42 | 0,04% |
| November | 110,07 | 08.11.2001 | 109,42 | 02.11.2001 | 109,76 | 0,31% |



PANOŽNI INDEKSI

| PANOGA | Vrednost 30.11.2001 | Donosnost | | |
|------------------------|------------------------|---------------|---------------------------|---------------------------|
| | | November 2001 | 30.11.2001/ 31.12.2000 | 30.11.2001/ 30.11.2000 |
| Hrana in pijače | 2.082,76 | 7,03% | 26,98% | 29,75% |
| Farmacija | 2.060,01 | 4,85% | 1,01% | 7,20% |
| Kemija | 1.889,11 | 1,82% | 13,12% | 19,64% |
| Nafta in plin | 2.562,03 | 0,64% | 40,51% | 45,77% |
| Transport | 2.044,04 | 8,82% | 22,62% | 25,85% |
| Trgovina | 1.818,41 | 4,02% | 2,93% | 6,83% |



**B) ŠTEVILO IZDAJATELJEV, IZDAJ VREDNOSTNIH PAPIRJEV IN
BORZNIH ČLANOV**

| | 31.12.1999 | 30.11.2000 | 31.12.2000 | 31.10.2001 | 30.11.2001 |
|---------------------------------------|------------|------------|------------|------------|------------|
| ŠTEVILO IZDAJATELJEV | 210 | 225 | 225 | 228 | 222 |
| Borzni trg | 49 | 58 | 58 | 58 | 57 |
| Delnice | 28 | 37 | 38 | 39 | 38 |
| Obveznice | 21 | 21 | 20 | 19 | 19 |
| Prosti trg | 161 | 167 | 167 | 170 | 165 |
| Delnice | 102 | 111 | 111 | 117 | 114 |
| Obveznice | 12 | 11 | 11 | 12 | 12 |
| Investicijske družbe | 46 | 44 | 44 | 40 | 38 |
| Pokojninski boni | 1 | 1 | 1 | 1 | 1 |
| | 31.12.1999 | 30.11.2000 | 31.12.2000 | 31.10.2001 | 30.11.2001 |
| ŠTEVILO IZDAJ VRED. PAPIRJEV | 237 | 264 | 267 | 276 | 270 |
| Borzni trg | 74 | 92 | 94 | 100 | 98 |
| Delnice | 30 | 39 | 40 | 41 | 39 |
| Obveznice | 44 | 53 | 54 | 59 | 59 |
| Prosti trg | 163 | 172 | 173 | 176 | 172 |
| Delnice | 104 | 114 | 114 | 120 | 118 |
| Obveznice | 12 | 13 | 14 | 15 | 15 |
| Investicijske družbe | 46 | 44 | 44 | 40 | 38 |
| Pokojninski boni | 1 | 1 | 1 | 1 | 1 |
| Kratkoročni vrednostni papirji | 15 | 8 | 8 | 10 | 10 |
| Privatizacijske delnice | 161 | 176 | 176 | 173 | 167 |
| Borzni trg | 24 | 32 | 33 | 34 | 32 |
| Prosti trg - delnice | 91 | 100 | 99 | 99 | 97 |
| Prosti trg - investicijske družbe | 46 | 44 | 44 | 40 | 38 |
| | 31.12.1999 | 30.11.2000 | 31.12.2000 | 31.10.2001 | 30.11.2001 |
| ŠTEVILO ČLANOV | 35 | 34 | 34 | 32 | 32 |

C1) PROMET Z VREDNOSTNIMI PAPIRJI NA BORZNEM TRGU V NOVEMBRU 2001

1. Delnice

| Izdaja | Promet (v SIT) | Promet s svežnji (v SIT) | Promet z aplikacijami (v SIT) | Delež v skupnem borznem prometu | Delež v prometu z delnicami | Količina | Št. poslov |
|---------------------------------|-----------------------|--------------------------|-------------------------------|---------------------------------|-----------------------------|------------------|--------------|
| Delnice skupaj | 25.726.412.384 | 17.090.984.677 | 2.818.822.968 | 91,47% | 100,00% | 2.118.734 | 9.031 |
| Redne delnice | 25.369.345.008 | 16.762.451.402 | 2.813.092.475 | 90,20% | 98,61% | 2.052.037 | 8.992 |
| 1 BANKA KOPER | 8.567.060.434 | 8.265.421.971 | 36.207.836 | 30,46% | 33,30% | 84.440 | 257 |
| 2 KRKA | 3.206.543.003 | 817.702.636 | 1.451.247.638 | 11,40% | 12,46% | 117.881 | 1.376 |
| 3 PIVOVARNA UNION | 2.079.159.904 | 1.409.929.646 | 59.222.963 | 7,39% | 8,08% | 32.135 | 1.091 |
| 4 ETOL | 1.939.566.970 | 1.898.838.500 | 4.341.521 | 6,90% | 7,54% | 63.910 | 76 |
| 5 PIVOVARNA LAŠKO | 1.782.199.964 | 804.601.385 | 198.070.507 | 6,34% | 6,93% | 318.715 | 656 |
| 6 LEK - RAZRED A | 1.681.098.749 | 958.700.000 | 144.332.804 | 5,98% | 6,53% | 40.454 | 709 |
| 7 MERCATOR | 1.199.568.584 | 634.332.000 | 82.425.653 | 4,27% | 4,66% | 74.028 | 700 |
| 8 INTEREUROPA | 711.002.463 | 169.650.000 | 107.820.345 | 2,53% | 2,76% | 201.854 | 494 |
| 9 GORENJE | 683.960.455 | 292.765.940 | 31.523.882 | 2,43% | 2,66% | 319.236 | 620 |
| 10 PETROL | 675.881.864 | 321.054.100 | 33.097.229 | 2,40% | 2,63% | 29.919 | 755 |
| 11 SAVA | 444.489.797 | 103.493.128 | 231.007.937 | 1,58% | 1,73% | 26.073 | 346 |
| 12 ISTRABENZ | 367.574.683 | 263.200.000 | 18.009.317 | 1,31% | 1,43% | 77.570 | 313 |
| 13 LUKA KOPER | 293.685.339 | 78.489.600 | 21.150.176 | 1,04% | 1,14% | 90.902 | 348 |
| 14 AERODROM | 280.002.617 | 148.557.776 | 75.426.015 | 1,00% | 1,09% | 86.746 | 113 |
| 15 ŽITO | 241.467.612 | 171.037.000 | 4.860.856 | 0,86% | 0,94% | 13.360 | 211 |
| 16 ŽIVILA KRANJ | 218.062.822 | 0 | 181.246.390 | 0,78% | 0,85% | 17.628 | 94 |
| 17 COMET | 150.335.900 | 133.940.700 | 3.135.000 | 0,53% | 0,58% | 78.054 | 19 |
| 18 KOMPAS MTS | 148.538.211 | 99.201.200 | 16.929.130 | 0,53% | 0,58% | 105.702 | 47 |
| 19 ZDRAVILIŠČE MORAVSKE TOPLICE | 132.981.687 | 118.478.320 | 885.558 | 0,47% | 0,52% | 122.920 | 52 |
| 20 MERKUR | 124.152.806 | 0 | 2.701.026 | 0,44% | 0,48% | 8.266 | 154 |
| 21 KOLINSKA | 96.027.864 | 0 | 32.166.431 | 0,34% | 0,37% | 30.367 | 141 |
| 22 TERME ČATEŽ | 76.787.865 | 42.483.000 | 5.885.920 | 0,27% | 0,30% | 4.563 | 62 |
| 23 DROGA PORTOROŽ | 62.410.936 | 0 | 7.415.064 | 0,22% | 0,24% | 1.579 | 67 |
| 24 BLAGOV.TRGOVINSKI CENTER BTC | 48.403.092 | 30.574.500 | 6.434.429 | 0,17% | 0,19% | 2.931 | 25 |
| 25 MLINOTEST | 45.352.825 | 0 | 39.555.610 | 0,16% | 0,18% | 27.492 | 25 |
| 26 DELO PRODAJA | 31.240.760 | 0 | 784.056 | 0,11% | 0,12% | 5.736 | 48 |
| 27 SALUS - SERIJA B | 28.830.013 | 0 | 451.160 | 0,10% | 0,11% | 686 | 27 |
| 28 EMONA OBALA KOPER | 15.996.009 | 0 | 6.452.367 | 0,06% | 0,06% | 7.373 | 50 |
| 29 NIKA | 15.760.640 | 0 | 6.954.880 | 0,06% | 0,06% | 49.252 | 5 |
| 30 DELO | 7.622.400 | 0 | 0 | 0,03% | 0,03% | 526 | 19 |
| 31 RADENSKA | 6.565.907 | 0 | 2.526.276 | 0,02% | 0,03% | 7.201 | 52 |
| 32 KOLONIALE VELETRGOVINA | 5.251.111 | 0 | 480.924 | 0,02% | 0,02% | 3.778 | 14 |
| 33 TEHNOUNION | 977.685 | 0 | 53.443 | 0,00% | 0,00% | 117 | 14 |
| 34 GEODETSKI ZAVOD SLOVENIJE | 650.999 | 0 | 247.132 | 0,00% | 0,00% | 610 | 8 |
| 35 GRADB.PODJETJE GROSUPLJE | 131.030 | 0 | 43.000 | 0,00% | 0,00% | 32 | 3 |
| 36 SKB BANKA | 2.008 | 0 | 0 | 0,00% | 0,00% | 1 | 1 |
| Prednostne delnice | 357.067.376 | 328.533.275 | 5.730.493 | 1,27% | 1,39% | 66.697 | 39 |
| 1 PROBANKA | 328.558.275 | 328.533.275 | 25.000 | 1,17% | 1,28% | 65.989 | 5 |
| 2 LEK - RAZRED B | 28.509.101 | 0 | 5.705.493 | 0,10% | 0,11% | 708 | 34 |
| 3 VIPA BANKA | 0 | 0 | 0 | 0,00% | 0,00% | 0 | 0 |

2. Obveznice

| Izdaja | Promet (v SIT) | Promet s svežnji (v SIT) | Promet z aplikacijami (v SIT) | Delež v skupnem borznem prometu | Delež v prometu z obveznicami | Količina | Št. poslov |
|--|-----------------------|--------------------------|-------------------------------|---------------------------------|-------------------------------|------------------|--------------|
| Obveznice skupaj | 2.399.250.808 | 1.899.936.197 | 298.151.059 | 8,53% | 100,00% | 106.908 | 451 |
| 1 SLOVENSKA RAZVOJNA DRUŽBA | 760.062.191 | 719.986.218 | 36.404.982 | 2,70% | 31,68% | 6.760 | 22 |
| 2 REPUBLIKA SLOVENIJA 26. IZDAJA | 520.794.909 | 488.328.938 | 4.687.933 | 1,85% | 21,71% | 23.597 | 39 |
| 3 REPUBLIKA SLOVENIJA 24. IZDAJA | 212.192.430 | 183.010.000 | 20.288.970 | 0,75% | 8,84% | 21.202 | 19 |
| 4 REPUBLIKA SLOVENIJA 16. IZDAJA | 182.051.400 | 176.051.400 | 6.000.000 | 0,65% | 7,59% | 18.170 | 2 |
| 5 ABANKA 5. IZDAJA | 160.930.061 | 134.256.450 | 13.444.655 | 0,57% | 6,71% | 7.175 | 4 |
| 6 REPUBLIKA SLOVENIJA 25. IZDAJA | 107.447.167 | 100.000.000 | 7.234.647 | 0,38% | 4,48% | 10.744 | 15 |
| 7 BANKA VIPA 7. IZDAJA | 68.263.302 | 68.263.302 | 0 | 0,24% | 2,85% | 1.550 | 1 |
| 8 REPUBLIKA SLOVENIJA 4. IZDAJA | 62.648.776 | 0 | 17.129.766 | 0,22% | 2,61% | 521 | 55 |
| 9 ABANKA 4. IZDAJA | 51.767.804 | 0 | 45.593.994 | 0,18% | 2,16% | 2.339 | 14 |
| 10 REPUBLIKA SLOVENIJA 15. IZDAJA SERIJA I | 48.761.663 | 0 | 28.277.841 | 0,17% | 2,03% | 265 | 8 |
| 11 ABANKA 3. IZDAJA | 46.522.216 | 30.039.889 | 213.615 | 0,17% | 1,94% | 2.180 | 7 |
| 12 REPUBLIKA SLOVENIJA 12. IZDAJA | 32.444.285 | 0 | 30.260.490 | 0,12% | 1,35% | 3.091 | 74 |
| 13 REPUBLIKA SLOVENIJA 23. IZDAJA | 25.801.347 | 0 | 25.801.347 | 0,09% | 1,08% | 1.140 | 6 |
| 14 REPUBLIKA SLOVENIJA 20. IZDAJA | 20.078.842 | 0 | 12.112.167 | 0,07% | 0,84% | 1.991 | 49 |
| 15 REPUBLIKA SLOVENIJA 19. IZDAJA | 9.740.750 | 0 | 1.782.600 | 0,03% | 0,41% | 951 | 25 |
| 16 PROBANKA 2. IZDAJA | 9.117.545 | 0 | 4.651.455 | 0,03% | 0,38% | 799 | 3 |
| 17 BTC HIPOTEKARNE OBVEZNICE | 8.818.688 | 0 | 4.551.789 | 0,03% | 0,37% | 764 | 18 |
| 18 NFD INVESTICIJSKO SVETOVANJE | 8.373.477 | 0 | 0 | 0,03% | 0,35% | 50 | 2 |
| 19 REPUBLIKA SLOVENIJA 10. IZDAJA | 8.008.002 | 0 | 1.739.383 | 0,03% | 0,33% | 922 | 17 |
| 20 BANKA CELJE 3. IZDAJA | 7.306.665 | 0 | 7.306.665 | 0,03% | 0,30% | 330 | 3 |
| 21 REPUBLIKA SLOVENIJA 13. IZDAJA | 7.029.074 | 0 | 7.029.074 | 0,02% | 0,29% | 62 | 6 |
| 22 BANKA VIPA 3. IZDAJA | 6.195.651 | 0 | 246.455 | 0,02% | 0,26% | 176 | 3 |
| 23 BANKA VIPA 4. IZDAJA | 6.188.022 | 0 | 0 | 0,02% | 0,26% | 147 | 2 |
| 24 REPUBLIKA SLOVENIJA 22. IZDAJA | 5.503.992 | 0 | 5.503.992 | 0,02% | 0,23% | 552 | 1 |
| 25 NLB 2. IZDAJA SERIJA B | 4.079.417 | 0 | 4.079.417 | 0,01% | 0,17% | 37 | 1 |
| 26 STANOVANJSKI SKLAD RS 1. IZDAJA | 3.132.025 | 0 | 2.531.693 | 0,01% | 0,13% | 418 | 3 |
| 27 SKB OBVEZNICE 4. IZDAJA SERIJA A | 2.525.000 | 0 | 1.919.000 | 0,01% | 0,11% | 25 | 5 |
| 28 BANKA VIPA 2. IZDAJA | 1.501.070 | 0 | 0 | 0,01% | 0,06% | 58 | 2 |
| 29 FACTOR BANKA 1. IZDAJA | 1.491.577 | 0 | 1.491.577 | 0,01% | 0,06% | 62 | 4 |
| 30 REPUBLIKA SLOVENIJA 14. IZDAJA | 1.305.293 | 0 | 1.021.206 | 0,00% | 0,05% | 124 | 9 |
| 31 NOVA KBM 2. IZDAJA | 1.101.880 | 0 | 1.101.880 | 0,00% | 0,05% | 10 | 1 |
| 32 NLB TOLARSKÉ | 1.010.973 | 0 | 723.180 | 0,00% | 0,04% | 7 | 3 |
| 33 REPUBLIKA SLOVENIJA 18. IZDAJA | 855.058 | 0 | 855.058 | 0,00% | 0,04% | 38 | 5 |
| 34 PROBANKA 1. IZDAJA | 842.680 | 0 | 0 | 0,00% | 0,04% | 284 | 1 |
| 35 SL. ZADR. KMET. BANKA 3. IZDAJA | 821.947 | 0 | 821.947 | 0,00% | 0,03% | 80 | 1 |
| 36 HOTELI BERNARDIN | 805.478 | 0 | 805.478 | 0,00% | 0,03% | 7 | 2 |
| 37 BANKA ZASAVJE OBVEZNICE 2. IZDAJA | 711.194 | 0 | 0 | 0,00% | 0,03% | 13 | 3 |
| 38 SKB OBVEZNICE 3. IZDAJA | 585.989 | 0 | 585.989 | 0,00% | 0,02% | 13 | 2 |
| 39 REPUBLIKA SLOVENIJA 15. IZDAJA SERIJA E | 528.080 | 0 | 528.080 | 0,00% | 0,02% | 3 | 2 |
| 40 REPUBLIKA SLOVENIJA 8. IZDAJA | 480.154 | 0 | 0 | 0,00% | 0,02% | 192 | 4 |
| 41 LB SB VELENJE 1. IZDAJA | 450.900 | 0 | 450.900 | 0,00% | 0,02% | 45 | 1 |
| 42 STANOVANJSKI SKLAD 2. IZDAJA | 318.519 | 0 | 318.519 | 0,00% | 0,01% | 3 | 2 |
| 43 KREKOVA BANKA 2. IZDAJA | 281.861 | 0 | 281.861 | 0,00% | 0,01% | 5 | 1 |
| 44 ABANKA 1. IZDAJA | 174.769 | 0 | 174.769 | 0,00% | 0,01% | 3 | 1 |
| 45 NLB 2. IZDAJA SERIJA A | 115.981 | 0 | 115.981 | 0,00% | 0,00% | 1 | 1 |
| 46 BANKA VIPA 6. IZDAJA | 44.109 | 0 | 44.109 | 0,00% | 0,00% | 1 | 1 |
| 47 BANKA VIPA 5. IZDAJA | 38.595 | 0 | 38.595 | 0,00% | 0,00% | 1 | 1 |
| 48 REPUBLIKA SLOVENIJA 15. IZDAJA SERIJA H | 0 | 0 | 0 | 0,00% | 0,00% | 0 | 0 |
| 49 NOVA KBM 3. IZDAJA SERIJA A | 0 | 0 | 0 | 0,00% | 0,00% | 0 | 0 |
| 50 NOVA KBM 3. IZDAJA SERIJA B | 0 | 0 | 0 | 0,00% | 0,00% | 0 | 0 |
| 51 NLB 3. IZDAJA | 0 | 0 | 0 | 0,00% | 0,00% | 0 | 0 |
| 52 DOLENJSKA BANKA DEVIZNE | 0 | 0 | 0 | 0,00% | 0,00% | 0 | 0 |
| 53 REPUBLIKA SLOVENIJA 17. IZDAJA | 0 | 0 | 0 | 0,00% | 0,00% | 0 | 0 |
| 54 NOVA KBM 1. IZDAJA | 0 | 0 | 0 | 0,00% | 0,00% | 0 | 0 |
| 55 RS08 DAVČNA OLAJŠAVA | 0 | 0 | 0 | 0,00% | 0,00% | 0 | 0 |
| 56 BANKA CELJE 4. IZDAJA | 0 | 0 | 0 | 0,00% | 0,00% | 0 | 0 |
| 57 DOLENJSKA BANKA TOLARSKÉ | 0 | 0 | 0 | 0,00% | 0,00% | 0 | 0 |
| 58 SL. ZADR. KMET. BANKA | 0 | 0 | 0 | 0,00% | 0,00% | 0 | 0 |
| 59 NLB DEVIZNE | 0 | 0 | 0 | 0,00% | 0,00% | 0 | 0 |
| 60 SKB OBVEZNICE 4. IZDAJA SERIJA B | 0 | 0 | 0 | 0,00% | 0,00% | 0 | 0 |
| Skupaj borzni trg | 28.125.663.192 | 18.990.920.874 | 3.116.974.027 | 100,00% | - | 2.225.642 | 9.482 |

C2) PROMET Z VREDNOSTNIMI PAPIRJI NA PROSTEM TRGU V NOVEMBRU 2001

1. Delnice (1)

| | | Promet | Promet s | Promet z | Delež v | Delež v | | |
|----|------------------------------------|----------------------|----------------------|----------------------|-----------------------------|---------------------|------------------|--------------|
| | Izdaja | (v SIT) | svežnji (v SIT) | aplikacijami (v SIT) | skupnem prometu prost. trga | prometu z delnicami | Količina | Št. poslov |
| | Delnice | 4.416.214.035 | 1.143.835.312 | 2.061.436.875 | 36,49% | 100,00% | 1.831.504 | 3.770 |
| | Redne delnice | 4.396.003.048 | 1.143.835.312 | 2.058.310.485 | 36,32% | 99,54% | 1.828.138 | 3.568 |
| 1 | GOZDNO GOSPODARSTVO BLED | 464.654.352 | 419.205.000 | 28.560.014 | 3,84% | 10,52% | 196.433 | 43 |
| 2 | JATA-REJA | 454.238.932 | 0 | 440.484.127 | 3,75% | 10,29% | 32.649 | 34 |
| 3 | TOSAMA | 399.908.729 | 0 | 374.680.434 | 3,30% | 9,06% | 46.073 | 95 |
| 4 | VALKARTON | 390.258.466 | 371.217.600 | 7.374.183 | 3,22% | 8,84% | 75.320 | 39 |
| 5 | HOTELI PALACE | 305.360.795 | 0 | 272.214.321 | 2,52% | 6,91% | 152.722 | 170 |
| 6 | CINKARNA | 290.027.001 | 0 | 99.316.963 | 2,40% | 6,57% | 20.336 | 143 |
| 7 | GORIŠKE OPEKARNE | 275.360.449 | 0 | 275.268.449 | 2,27% | 6,24% | 110.022 | 5 |
| 8 | DZS | 259.351.530 | 30.240.000 | 14.685.522 | 2,14% | 5,87% | 77.188 | 101 |
| 9 | POM-INVEST | 189.047.268 | 152.447.312 | 13.957.123 | 1,56% | 4,28% | 418.030 | 333 |
| 10 | EMONA KRMILA | 185.758.667 | 0 | 185.608.667 | 1,53% | 4,21% | 4.843 | 8 |
| 11 | KEMA PUCONCI | 162.330.527 | 0 | 9.015.332 | 1,34% | 3,68% | 43.254 | 6 |
| 12 | NAMA | 100.273.225 | 0 | 84.840.955 | 0,83% | 2,27% | 108.987 | 48 |
| 13 | ŽELEZARNA RAVNE - MONTER DRAVOGRAD | 95.172.740 | 0 | 8.043.100 | 0,79% | 2,16% | 73.350 | 91 |
| 14 | JATA-MESO | 95.068.437 | 0 | 16.349.250 | 0,79% | 2,15% | 4.230 | 92 |
| 15 | UNITAS | 81.534.240 | 79.766.400 | 655.025 | 0,67% | 1,85% | 20.846 | 11 |
| 16 | CM CELJE | 66.345.215 | 60.915.000 | 5.430.215 | 0,55% | 1,50% | 3.252 | 12 |
| 17 | KMEČKA DRUŽBA HOLDING | 50.554.044 | 0 | 19.075.114 | 0,42% | 1,14% | 6.089 | 425 |
| 18 | CETIS | 46.164.542 | 0 | 37.076.565 | 0,38% | 1,05% | 2.829 | 30 |
| 19 | SATURNUS EMBALAŽA | 36.754.529 | 0 | 19.858.960 | 0,30% | 0,83% | 3.758 | 48 |
| 20 | HELIOS | 35.904.521 | 0 | 9.028.709 | 0,30% | 0,81% | 908 | 52 |
| 21 | LIP BLED | 31.483.512 | 0 | 2.326.652 | 0,26% | 0,71% | 45.236 | 110 |
| 22 | KD GROUP, finančna družba | 30.044.000 | 30.044.000 | 0 | 0,25% | 0,68% | 2.960 | 1 |
| 23 | MARINA PORTOROŽ | 22.931.465 | 0 | 5.148.000 | 0,19% | 0,52% | 1.758 | 14 |
| 24 | BELINKA HOLDING | 21.712.663 | 0 | 5.376.600 | 0,18% | 0,49% | 8.008 | 34 |
| 25 | LESNINA EMMI | 17.927.829 | 0 | 5.156.220 | 0,15% | 0,41% | 23.958 | 22 |
| 26 | MEDALJON | 16.077.338 | 0 | 1.704.750 | 0,13% | 0,36% | 12.603 | 58 |
| 27 | INTERTRADE ITS | 15.352.940 | 0 | 534.076 | 0,13% | 0,35% | 15.491 | 36 |
| 28 | AKTIVA AVANT | 14.307.983 | 0 | 1.863.234 | 0,12% | 0,32% | 29.412 | 130 |
| 29 | AVANT HOLDING | 13.870.996 | 0 | 2.984.695 | 0,11% | 0,31% | 24.111 | 72 |
| 30 | GRAND HOTEL UNION | 13.503.479 | 0 | 3.204.620 | 0,11% | 0,31% | 7.010 | 31 |
| 31 | FRUCTAL | 13.346.908 | 0 | 1.288.227 | 0,11% | 0,30% | 8.307 | 49 |
| 32 | SVILANIT | 12.930.038 | 0 | 10.648.840 | 0,11% | 0,29% | 9.881 | 20 |
| 33 | POTROŠNIK | 12.732.900 | 0 | 12.250.000 | 0,11% | 0,29% | 7.393 | 3 |
| 34 | KS1 - NALOŽBE | 12.561.396 | 0 | 6.557.563 | 0,10% | 0,28% | 40.893 | 81 |
| 35 | CERTIUS HOLDING | 11.865.960 | 0 | 5.064.436 | 0,10% | 0,27% | 23.801 | 90 |
| 36 | PULSAR HOLDING | 11.765.868 | 0 | 5.480.297 | 0,10% | 0,27% | 35.252 | 10 |
| 37 | LIV POSTOJNA | 11.384.751 | 0 | 3.610.280 | 0,09% | 0,26% | 1.128 | 25 |
| 38 | GORENJSKI TISK | 8.868.205 | 0 | 2.703.302 | 0,07% | 0,20% | 4.197 | 30 |
| 39 | OLJARICA | 8.711.262 | 0 | 7.466.262 | 0,07% | 0,20% | 1.006 | 6 |
| 40 | KMETIJSKI KOMBINAT PTUJ | 6.807.019 | 0 | 778.058 | 0,06% | 0,15% | 10.334 | 113 |
| 41 | JUTEKS | 6.423.066 | 0 | 5.100.850 | 0,05% | 0,15% | 1.321 | 16 |
| 42 | MESNA INDUSTRIJA PRIMORSKE | 6.125.687 | 0 | 958.926 | 0,05% | 0,14% | 5.951 | 24 |
| 43 | SLOVENJAJLES | 5.818.841 | 0 | 3.551.981 | 0,05% | 0,13% | 889 | 38 |
| 44 | TUS KO-SI | 5.371.300 | 0 | 5.007.300 | 0,04% | 0,12% | 3.868 | 29 |
| 45 | DANA | 4.795.561 | 0 | 3.482.674 | 0,04% | 0,11% | 2.887 | 17 |
| 46 | INTES | 4.381.759 | 0 | 2.860.318 | 0,04% | 0,10% | 5.585 | 20 |
| 47 | INTEGRAL JESENICE | 4.373.930 | 0 | 304.500 | 0,04% | 0,10% | 5.072 | 15 |
| 48 | MITOL | 4.242.035 | 0 | 1.601.955 | 0,04% | 0,10% | 1.936 | 10 |
| 49 | AVTO CELJE | 4.055.897 | 0 | 3.684.127 | 0,03% | 0,09% | 2.703 | 5 |
| 50 | JAVOR PIVKA | 3.717.070 | 0 | 252.993 | 0,03% | 0,08% | 5.675 | 24 |
| 51 | TEKSTINA | 3.237.246 | 0 | 1.377.561 | 0,03% | 0,07% | 7.540 | 15 |
| 52 | MURALES | 2.933.130 | 0 | 305.900 | 0,02% | 0,07% | 2.815 | 17 |
| 53 | CEMENTARNA TRBOVLJE | 2.800.022 | 0 | 2.425.022 | 0,02% | 0,06% | 138 | 9 |
| 54 | MELAMIN | 2.686.117 | 0 | 373.030 | 0,02% | 0,06% | 1.831 | 11 |
| 55 | GEA TOVARNA OLJA | 2.613.661 | 0 | 1.481.570 | 0,02% | 0,06% | 1.987 | 17 |
| 56 | GOZDNO GOSPODARSTVO POSTOJNA | 2.548.500 | 0 | 1.827.000 | 0,02% | 0,06% | 2.410 | 15 |
| 57 | MERCATA HOLDING | 2.527.827 | 0 | 188.031 | 0,02% | 0,06% | 9.685 | 82 |
| 58 | AVTOPREVOZNIŠTVO IN SERVISI | 2.364.909 | 0 | 1.853.100 | 0,02% | 0,05% | 9.404 | 7 |
| 59 | NOVOLIT | 2.291.600 | 0 | 2.291.600 | 0,02% | 0,05% | 1.348 | 4 |
| 60 | MERCATA 1 HOLDING | 2.272.939 | 0 | 118.078 | 0,02% | 0,05% | 8.416 | 104 |
| 61 | JADRAN | 2.055.545 | 0 | 0 | 0,02% | 0,05% | 450 | 4 |
| 62 | UPIMO GROUP | 1.879.133 | 0 | 1.879.133 | 0,02% | 0,04% | 5.629 | 3 |
| 63 | ZLATOROG | 1.716.123 | 0 | 988.900 | 0,01% | 0,04% | 1.026 | 8 |
| 64 | CREINA | 1.468.985 | 0 | 1.468.985 | 0,01% | 0,03% | 405 | 4 |
| 65 | TUB SWATY | 1.401.867 | 0 | 1.337.857 | 0,01% | 0,03% | 206 | 5 |
| 66 | COLOR | 1.368.159 | 0 | 405.634 | 0,01% | 0,03% | 775 | 35 |
| 67 | AGROKOMBINAT MARIBOR | 1.357.788 | 0 | 114.829 | 0,01% | 0,03% | 3.333 | 27 |
| 68 | NIKO ŽELEZNIKI | 1.313.840 | 0 | 340.000 | 0,01% | 0,03% | 79 | 6 |
| 69 | KOŠAKI TMI MARIBOR | 1.293.000 | 0 | 312.500 | 0,01% | 0,03% | 101 | 4 |
| 70 | MK TISKARNA | 1.197.562 | 0 | 1.151.962 | 0,01% | 0,03% | 422 | 2 |

1. Delnice (2)

| | | Promet (v SIT) | Promet s svežnji (v SIT) | Promet z aplikacijami (v SIT) | Delež v skupnem prometu prost. trga | Delež v prometu z delnicami | Količina | Št. poslov |
|-----|------------------------------|-------------------|-----------------------------------|-------------------------------------|--|-----------------------------------|--------------|------------|
| 71 | TOVARNA SLADKORJA ORMOŽ | 1.141.272 | 0 | 1.128.222 | 0,01% | 0,03% | 417 | 5 |
| 72 | CAPITA | 988.883 | 0 | 387.733 | 0,01% | 0,02% | 1.746 | 7 |
| 73 | PLAMA - PUR | 983.219 | 0 | 0 | 0,01% | 0,02% | 610 | 4 |
| 74 | VELETRGOVINA POTROŠNIK | 894.244 | 0 | 155.110 | 0,01% | 0,02% | 806 | 73 |
| 75 | LIZ INŽENIRING | 892.763 | 0 | 399.580 | 0,01% | 0,02% | 819 | 8 |
| 76 | PPC GORENJSKI SEJEM | 878.497 | 0 | 17.800 | 0,01% | 0,02% | 484 | 71 |
| 77 | ALPETOURL POTOVALNA AGENCIJA | 761.402 | 0 | 613.786 | 0,01% | 0,02% | 547 | 6 |
| 78 | SVILA | 760.368 | 0 | 539.130 | 0,01% | 0,02% | 6.954 | 9 |
| 79 | KLASJE | 746.870 | 0 | 263.710 | 0,01% | 0,02% | 1.345 | 6 |
| 80 | EGOLES ŠKOFJA LOKA | 699.560 | 0 | 465.560 | 0,01% | 0,02% | 727 | 4 |
| 81 | PINUS RAČE | 622.967 | 0 | 0 | 0,01% | 0,01% | 43 | 3 |
| 82 | SATURNUS AVTOOPREMA | 518.120 | 0 | 0 | 0,00% | 0,01% | 148 | 2 |
| 83 | DOM SMREKA | 486.160 | 0 | 0 | 0,00% | 0,01% | 944 | 7 |
| 84 | ALPDOM | 449.500 | 0 | 449.500 | 0,00% | 0,01% | 310 | 1 |
| 85 | GRADIS GP | 420.590 | 0 | 382.470 | 0,00% | 0,01% | 1.301 | 6 |
| 86 | INLES RIBNICA | 286.960 | 0 | 110.250 | 0,00% | 0,01% | 624 | 14 |
| 87 | IMP ČRPALKE | 279.242 | 0 | 27.462 | 0,00% | 0,01% | 817 | 20 |
| 88 | KRUH-PECIVO | 235.976 | 0 | 187.096 | 0,00% | 0,01% | 208 | 2 |
| 89 | SIJAJ HRASTNIK | 197.379 | 0 | 45.600 | 0,00% | 0,00% | 89 | 3 |
| 90 | MLAJ | 163.200 | 0 | 163.200 | 0,00% | 0,00% | 204 | 2 |
| 91 | HIDROTEHNIK | 157.500 | 0 | 157.500 | 0,00% | 0,00% | 225 | 2 |
| 92 | ZDRAVILIŠČE ROGAŠKA | 126.957 | 0 | 0 | 0,00% | 0,00% | 683 | 4 |
| 93 | TOPLICE DOBRNA | 118.548 | 0 | 0 | 0,00% | 0,00% | 106 | 4 |
| 94 | SAVINJA MOZIRJE | 101.320 | 0 | 101.320 | 0,00% | 0,00% | 68 | 1 |
| 95 | KOMPAS HOTELI KG | 95.133 | 0 | 0 | 0,00% | 0,00% | 21 | 2 |
| 96 | ZASAVSKI RAČUNSKI CENTER | 58.098 | 0 | 0 | 0,00% | 0,00% | 138 | 2 |
| 97 | INTERTRADE ITA | 40.000 | 0 | 0 | 0,00% | 0,00% | 2 | 1 |
| 98 | GRAD PRESTRANEK | 10.500 | 0 | 0 | 0,00% | 0,00% | 7 | 1 |
| 99 | KOVINOTEHNA | 0 | 0 | 0 | 0,00% | 0,00% | 0 | 0 |
| 100 | DRAVINJSKI DOM | 0 | 0 | 0 | 0,00% | 0,00% | 0 | 0 |
| 101 | RTC KRVAVEC | 0 | 0 | 0 | 0,00% | 0,00% | 0 | 0 |
| 102 | HIPOTEKARNA BANKA | 0 | 0 | 0 | 0,00% | 0,00% | 0 | 0 |
| 103 | GEA COLLEGE | 0 | 0 | 0 | 0,00% | 0,00% | 0 | 0 |
| 104 | KOVINTRADE | 0 | 0 | 0 | 0,00% | 0,00% | 0 | 0 |
| 105 | RUDIS | 0 | 0 | 0 | 0,00% | 0,00% | 0 | 0 |
| 106 | BOHOR | 0 | 0 | 0 | 0,00% | 0,00% | 0 | 0 |
| 107 | DADAS | 0 | 0 | 0 | 0,00% | 0,00% | 0 | 0 |
| 108 | ELMO | 0 | 0 | 0 | 0,00% | 0,00% | 0 | 0 |
| 109 | JELEN | 0 | 0 | 0 | 0,00% | 0,00% | 0 | 0 |
| 110 | KMEČKA DZU | 0 | 0 | 0 | 0,00% | 0,00% | 0 | 0 |
| 111 | VOC CELJE | 0 | 0 | 0 | 0,00% | 0,00% | 0 | 0 |
| 112 | INTARA | 0 | 0 | 0 | 0,00% | 0,00% | 0 | 0 |
| 113 | GRADIS SPO | 0 | 0 | 0 | 0,00% | 0,00% | 0 | 0 |
| 114 | RAZVOJNA DRUŽBA | 0 | 0 | 0 | 0,00% | 0,00% | 0 | 0 |
| 115 | TOTRA PLASTIKA | 0 | 0 | 0 | 0,00% | 0,00% | 0 | 0 |
| 116 | STC CELJE | 0 | 0 | 0 | 0,00% | 0,00% | 0 | 0 |
| 117 | MEDVEŠEK PUŠNIK | 0 | 0 | 0 | 0,00% | 0,00% | 0 | 0 |
| | Prednostne delnice | 20.210.987 | 0 | 3.126.390 | 0,17% | 0,46% | 3.366 | 202 |
| 1 | KMEČKA DRUŽBA HOLDING | 20.210.987 | 0 | 3.126.390 | 0,17% | 0,46% | 3.366 | 202 |
| 2 | HIPOTEKARNA BANKA | 0 | 0 | 0 | 0,00% | 0,00% | 0 | 0 |
| 3 | KOVINOTEHNA | 0 | 0 | 0 | 0,00% | 0,00% | 0 | 0 |
| 4 | PRIMOFIN | 0 | 0 | 0 | 0,00% | 0,00% | 0 | 0 |
| 5 | ZDRAVILIŠČE ROGAŠKA | 0 | 0 | 0 | 0,00% | 0,00% | 0 | 0 |

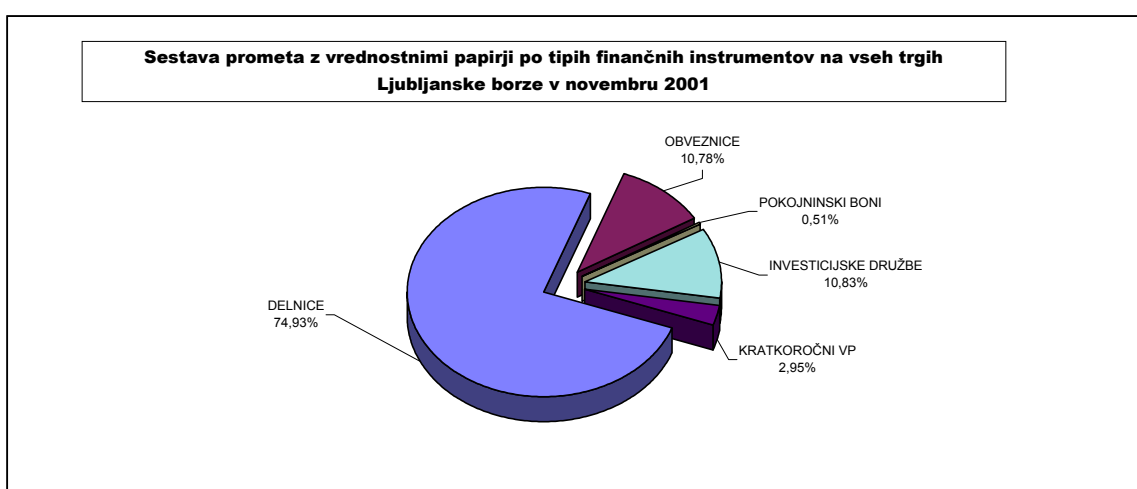
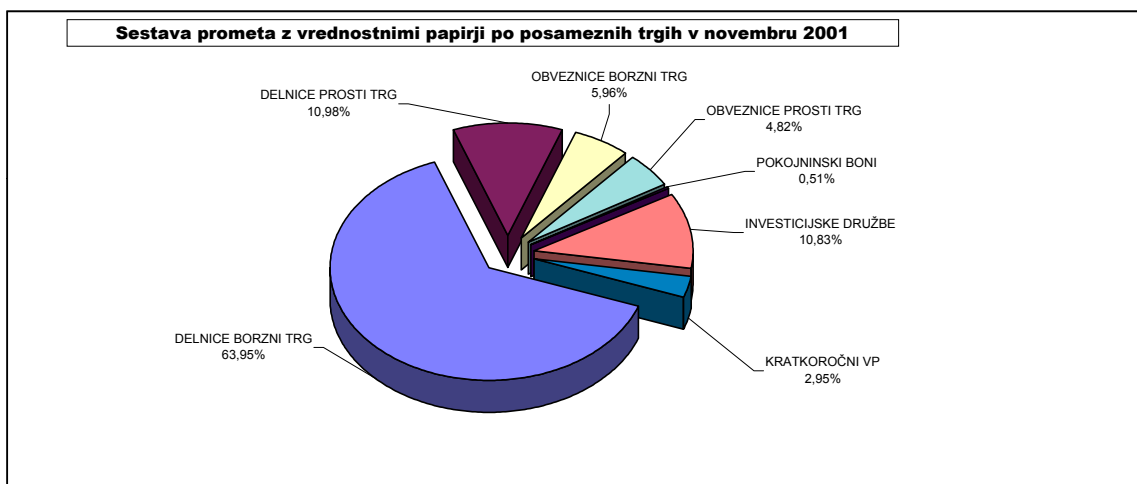
2. Obveznice

| Izdaja | Promet (v SIT) | Promet s svežnji (v SIT) | Promet z aplikacijami (v SIT) | Delež v skupnem prometu prost. trga | Delež v prometu z obveznicami | Količina | Št. poslov |
|---|----------------------|--------------------------|-------------------------------|-------------------------------------|-------------------------------|------------------|--------------|
| Obveznice | 1.938.369.044 | 715.054.898 | 156.808.764 | 16,01% | 100,00% | 224.615 | 548 |
| 1 SLOVENSKA ODŠKODNINSKA DRUŽBA 2. IZDAJA | 1.922.323.323 | 715.054.898 | 154.425.349 | 15,88% | 99,17% | 224.564 | 541 |
| 2 UBK KONVERTIBILNE | 13.662.306 | 0 | 0 | 0,11% | 0,70% | 3 | 1 |
| 3 STANOVANJSKI SKLAD 3. IZDAJA | 2.061.504 | 0 | 2.061.504 | 0,02% | 0,11% | 20 | 4 |
| 4 KMEČKA DRUŽBA 1. IZDAJA | 321.911 | 0 | 321.911 | 0,00% | 0,02% | 28 | 2 |
| 5 AUTOCOMMERCE 1. IZDAJA | 0 | 0 | 0 | 0,00% | 0,00% | 0 | 0 |
| 6 BANKA KOPER 2. IZDAJA | 0 | 0 | 0 | 0,00% | 0,00% | 0 | 0 |
| 7 OBČINA ŠMARJE | 0 | 0 | 0 | 0,00% | 0,00% | 0 | 0 |
| 8 SI.MOBIL 1. IZDAJA | 0 | 0 | 0 | 0,00% | 0,00% | 0 | 0 |
| 9 VIPA | 0 | 0 | 0 | 0,00% | 0,00% | 0 | 0 |
| 10 BORZNA DRUŽBA POTEZA OBVEZNICE 2. IZDAJA | 0 | 0 | 0 | 0,00% | 0,00% | 0 | 0 |
| 11 BANKA KOPER 3. IZDAJA | 0 | 0 | 0 | 0,00% | 0,00% | 0 | 0 |
| 12 SIP STROJNA INDUSTRIJA 1. IZDAJA SERIJA A | 0 | 0 | 0 | 0,00% | 0,00% | 0 | 0 |
| 13 SIP STROJNA INDUSTRIJA 1. IZDAJA SERIJA B | 0 | 0 | 0 | 0,00% | 0,00% | 0 | 0 |
| 14 BANKA KOPER 4. IZDAJA | 0 | 0 | 0 | 0,00% | 0,00% | 0 | 0 |
| 15 PROBANKA 4. IZDAJA | 0 | 0 | 0 | 0,00% | 0,00% | 0 | 0 |
| Skupaj prosti trg (delnice in obveznice) | 6.354.583.079 | 1.858.890.210 | 2.218.245.639 | 52,50% | - | 2.056.119 | 4.318 |

3. Pooblašene investicijske družbe in pokojninski boni

| Izdaja | Promet (v SIT) | Promet s svežnji (v SIT) | Promet z aplikacijami (v SIT) | Delež v skupnem prometu prost. trga | Delež v prometu s pidi | Količina | Št. poslov |
|---|-----------------------|--------------------------|-------------------------------|-------------------------------------|------------------------|-------------------|---------------|
| Skupaj pooblašc. investicijske družbe | 4.356.984.424 | 1.599.412.208 | 847.281.262 | 36,00% | 100,00% | 71.735.818 | 12.828 |
| 1 MAKSIMA 1 | 667.357.371 | 600.347.202 | 7.404.995 | 5,51% | 15,32% | 12.205.195 | 568 |
| 2 NIKA 1 | 615.129.793 | 0 | 221.525.935 | 5,08% | 14,12% | 7.342.736 | 67 |
| 3 NIKA | 552.228.051 | 0 | 194.293.782 | 4,56% | 12,67% | 6.736.485 | 88 |
| 4 TRIGLAV STEBER 1 | 359.287.864 | 158.060.000 | 65.563.453 | 2,97% | 8,25% | 3.183.210 | 961 |
| 5 NFD 1 | 232.922.130 | 30.020.200 | 55.538.850 | 1,92% | 5,35% | 2.220.541 | 1.024 |
| 6 TRDNJAVA | 207.174.619 | 181.172.049 | 560.409 | 1,71% | 4,76% | 5.866.460 | 84 |
| 7 INFOND ZLAT | 194.356.616 | 0 | 40.347.390 | 1,61% | 4,46% | 3.906.537 | 1.218 |
| 8 VIZIJA DPB | 190.548.158 | 176.712.500 | 2.653.421 | 1,57% | 4,37% | 4.680.503 | 111 |
| 9 TRIGLAV STEBER II | 182.866.371 | 104.000.019 | 36.078.276 | 1,51% | 4,20% | 4.305.117 | 1.231 |
| 10 ZVON ENA | 164.266.172 | 96.383.820 | 8.178.769 | 1,36% | 3,77% | 2.185.377 | 580 |
| 11 POMURSKA INV.DRUŽBA 1 | 161.550.514 | 122.291.660 | 6.718.924 | 1,33% | 3,71% | 1.363.974 | 255 |
| 12 ATENA 1. SKLAD | 129.496.181 | 0 | 50.784.740 | 1,07% | 2,97% | 2.885.894 | 799 |
| 13 NFD 2 | 127.476.265 | 34.924.758 | 34.017.629 | 1,05% | 2,93% | 3.115.467 | 1.432 |
| 14 NIKA 2 | 103.044.206 | 0 | 29.636.108 | 0,85% | 2,37% | 1.387.727 | 61 |
| 15 ZLATA MONETA 1 | 80.448.385 | 38.500.000 | 7.530.359 | 0,66% | 1,85% | 1.058.430 | 370 |
| 16 MODRA LINIJA | 70.935.476 | 57.000.000 | 7.260.235 | 0,59% | 1,63% | 1.221.796 | 125 |
| 17 ZVON DVA | 65.392.273 | 0 | 16.014.514 | 0,54% | 1,50% | 1.821.904 | 725 |
| 18 ID KMEČKA DRUŽBA | 65.282.633 | 0 | 21.521.829 | 0,54% | 1,50% | 920.004 | 648 |
| 19 PID KMEČKA DRUŽBA | 32.313.422 | 0 | 7.337.781 | 0,27% | 0,74% | 997.928 | 564 |
| 20 POOBLAŠČENA POMURSKA INV. DRUŽBA | 24.597.495 | 0 | 2.378.046 | 0,20% | 0,56% | 821.206 | 347 |
| 21 ZLATA MONETA II | 23.361.051 | 0 | 3.926.336 | 0,19% | 0,54% | 594.227 | 372 |
| 22 KRONA SENIOR | 21.453.288 | 0 | 3.994.177 | 0,18% | 0,49% | 560.923 | 186 |
| 23 VIPA INVEST SOČA | 18.039.304 | 0 | 13.401.875 | 0,15% | 0,41% | 453.260 | 90 |
| 24 VIPA INVEST NANOS | 11.406.188 | 0 | 36.960 | 0,09% | 0,26% | 147.944 | 66 |
| 25 MERCATA | 10.544.126 | 0 | 178.319 | 0,09% | 0,24% | 357.357 | 101 |
| 26 MERCATA 1 | 7.151.779 | 0 | 191.644 | 0,06% | 0,16% | 247.415 | 144 |
| 27 KRONA KRONA | 6.144.203 | 0 | 4.077.690 | 0,05% | 0,14% | 129.708 | 34 |
| 28 ARKADA ENA | 5.533.975 | 0 | 1.760.157 | 0,05% | 0,13% | 135.859 | 57 |
| 29 PID AKTIVA AVANT I | 5.176.800 | 0 | 737.895 | 0,04% | 0,12% | 174.250 | 130 |
| 30 KOMPAS SKLAD 2 | 4.769.878 | 0 | 823.651 | 0,04% | 0,11% | 162.309 | 78 |
| 31 KOMPAS SKLAD 4 | 4.276.077 | 0 | 363.864 | 0,04% | 0,10% | 150.507 | 113 |
| 32 ARKADA DVA | 2.915.687 | 0 | 716.018 | 0,02% | 0,07% | 72.256 | 32 |
| 33 TRGATEV | 2.732.610 | 0 | 152.156 | 0,02% | 0,06% | 90.970 | 48 |
| 34 ARKADA TRI | 2.652.891 | 0 | 1.348.111 | 0,02% | 0,06% | 89.624 | 43 |
| 35 PLOD | 1.882.984 | 0 | 57.078 | 0,02% | 0,04% | 61.862 | 30 |
| 36 SETEV | 1.040.064 | 0 | 0 | 0,01% | 0,02% | 32.477 | 18 |
| 37 TRDNJAVA I | 975.796 | 0 | 169.886 | 0,01% | 0,02% | 40.534 | 20 |
| 38 CAPINVEST 2 | 253.728 | 0 | 0 | 0,00% | 0,01% | 7.845 | 8 |
| 39 MODRA LINIJA 2 | 0 | 0 | 0 | 0,00% | 0,00% | 0 | 0 |
| 40 MODRA LINIJA 3 | 0 | 0 | 0 | 0,00% | 0,00% | 0 | 0 |
| Pokojninski boni | 205.917.427 | 0 | 22.028.588 | 1,70% | - | 4.133.142 | 1.472 |
| Zakladne menice | 1.186.377.900 | 1.168.436.700 | 16.513.200 | 9,80% | - | 128.410 | 8 |
| Skupaj prosti trg | 12.103.862.830 | 4.626.739.118 | 3.104.068.689 | 100% | - | 78.053.489 | 18.626 |
| Skupaj promet na borzi v novembru 2001 | 40.229.526.022 | 23.617.659.992 | 6.221.042.716 | - | - | 80.279.131 | 28.108 |

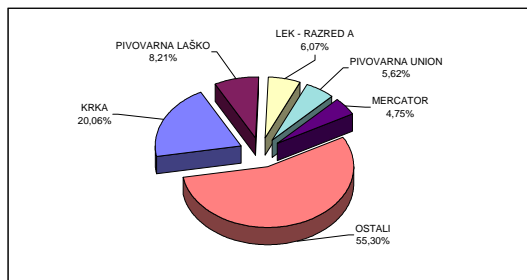
Sestava prometa po vrednostnih papirjih na borzi v novembru 2001



C3) NAJPROMETNEJŠI VREDNOSTNI PAPIRJI V NOVEMBRU 2001

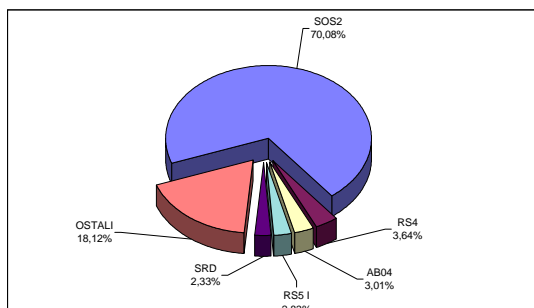
NAJPROMETNEJŠE DELNICE NA VSEH TRGIH LJUBLJANSKE BORZE

| IZDAJATELJ | PROMET (BREZ SVEŽNJEV) | TRŽNA KAPITALIZACIJA NA 30.11.2001 | ŠTEVILO POSLOV (BREZ SVEŽNJEV) |
|-----------------|---------------------------|---------------------------------------|-----------------------------------|
| KRKA | 2.388.840.367 SIT | 100.092.711.465 SIT | 1.371 |
| PIVOVARNA LAŠKO | 977.598.579 SIT | 34.765.063.268 SIT | 648 |
| LEK - RAZRED A | 722.398.749 SIT | 75.438.248.647 SIT | 702 |
| PIVOVARNA UNION | 669.230.258 SIT | 33.381.556.328 SIT | 1.086 |
| MERCATOR | 565.236.584 SIT | 54.511.648.749 SIT | 694 |
| OSTALI | 6.584.501.893 SIT | 537.508.228.463 SIT | 8.221 |
| SKUPAJ | 11.907.806.430 SIT | 835.697.456.921 SIT | 12.722 |



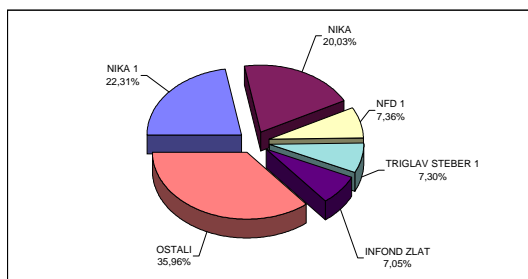
NAJPROMETNEJŠE OBVEZNICE NA VSEH TRGIH LJUBLJANSKE BORZE

| IZDAJATELJ | PROMET (BREZ SVEŽNJEV) | TRŽNA KAPITALIZACIJA NA 30.11.2001 | ŠTEVILO POSLOV (BREZ SVEŽNJEV) |
|---|---------------------------|---------------------------------------|-----------------------------------|
| SLOVENSKA ODŠKODNINSKA DRUŽBA 2. IZDAJA | 1.207.268.425 SIT | 61.195.257.340 SIT | 533 |
| REPUBLIKA SLOVENIJA 4. IZDAJA | 62.648.776 SIT | 32.161.122.278 SIT | 55 |
| ABANKA 4. IZDAJA | 51.767.804 SIT | 2.218.111.380 SIT | 14 |
| REPUBLIKA SLOVENIJA 15. IZDAJA SERIJA I | 48.761.663 SIT | 9.430.365.000 SIT | 8 |
| SLOVENSKA RAZVOJNA DRUŽBA | 40.075.973 SIT | 5.540.738.600 SIT | 20 |
| OSTALI | 312.106.116 SIT | 240.425.501.872 SIT | 349 |
| SKUPAJ | 1.722.628.757 SIT | 350.971.096.470 SIT | 979 |



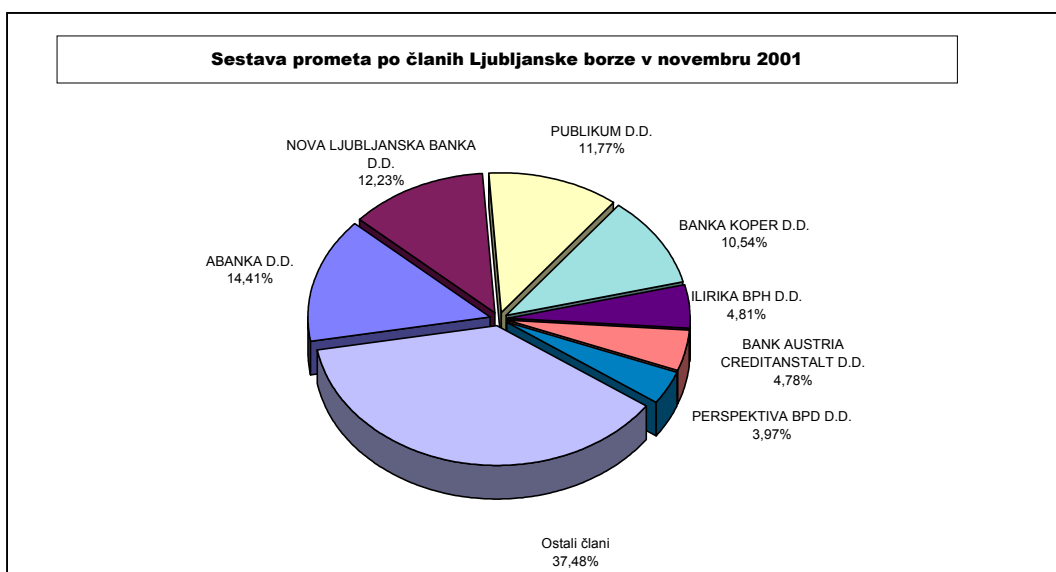
NAJPROMETNEJŠE POOBLAŠČENE INVESTICIJSKE DRUŽBE

| PID | PROMET (BREZ SVEŽNJEV) | TRŽNA KAPITALIZACIJA NA 30.11.2001 | ŠTEVILO POSLOV (BREZ SVEŽNJEV) |
|------------------|---------------------------|---------------------------------------|-----------------------------------|
| NIKA 1 | 615.129.793 SIT | 1.057.159.688 SIT | 67 |
| NIKA | 552.228.051 SIT | 1.095.487.094 SIT | 88 |
| NFD 1 | 202.901.930 SIT | 17.132.312.207 SIT | 1.023 |
| TRIGLAV STEBER 1 | 201.227.864 SIT | 16.916.812.809 SIT | 960 |
| INFOND ZLAT | 194.356.616 SIT | 17.358.123.206 SIT | 1.218 |
| OSTALI | 991.727.962 SIT | 107.234.771.223 SIT | 9.472 |
| SKUPAJ | 2.757.572.216 SIT | 160.794.666.228 SIT | 12.828 |



C4) PROMET ČLANOV LJUBLJANSKE BORZE V NOVEMBRU 2001

| | Član | Borzni trg (v SIT) | Prosti trg (v SIT) | Skupaj (v SIT) | % od skupnega prometa |
|----|--|---------------------------|---------------------------|---------------------------|-----------------------|
| 1 | ABANKA D.D. | 7.801.770.791 SIT | 3.794.007.481 SIT | 11.595.778.272 SIT | 14,41% |
| 2 | NOVA LJUBLJANSKA BANKA D.D. | 6.217.596.570 SIT | 3.625.605.888 SIT | 9.843.202.457 SIT | 12,23% |
| 3 | PUBLIKUM D.D. | 9.056.380.783 SIT | 410.378.626 SIT | 9.466.759.409 SIT | 11,77% |
| 4 | BANKA KOPER D.D. | 8.395.808.145 SIT | 84.907.533 SIT | 8.480.715.678 SIT | 10,54% |
| 5 | ILIRIKA BPH D.D. | 2.877.771.429 SIT | 994.988.452 SIT | 3.872.759.881 SIT | 4,81% |
| 6 | BANK AUSTRIA CREDITANSTALT D.D. | 1.778.812.309 SIT | 2.070.034.052 SIT | 3.848.846.360 SIT | 4,78% |
| 7 | PERSPEKTIVA BPD D.D. | 1.952.483.148 SIT | 1.245.187.747 SIT | 3.197.670.895 SIT | 3,97% |
| 8 | FACTOR BANKA D.D. | 2.200.020.231 SIT | 920.286.533 SIT | 3.120.306.765 SIT | 3,88% |
| 9 | COGITO BIS B.H. D.O.O. | 2.813.613.461 SIT | 20.481.395 SIT | 2.834.094.856 SIT | 3,52% |
| 10 | MOJA DELNICA BPH D.D. | 709.031.187 SIT | 2.072.003.158 SIT | 2.781.034.345 SIT | 3,46% |
| 11 | AC - BORZNO POSREDNIŠKA HIŠA D.D. | 1.310.471.975 SIT | 1.042.974.062 SIT | 2.353.446.036 SIT | 2,93% |
| 12 | POTEZA D.D. | 1.487.722.674 SIT | 510.323.221 SIT | 1.998.045.896 SIT | 2,48% |
| 13 | PROBANKA D.D. | 1.330.897.153 SIT | 505.775.579 SIT | 1.836.672.733 SIT | 2,28% |
| 14 | CERTIUS BPH D.O.O. | 774.641.558 SIT | 738.724.551 SIT | 1.513.366.109 SIT | 1,88% |
| 15 | MARIBORSKA BPH D.O.O. | 384.318.864 SIT | 1.124.294.320 SIT | 1.508.613.184 SIT | 1,88% |
| 16 | KREKOVA BANKA d.d. | 654.942.967 SIT | 767.564.575 SIT | 1.422.507.542 SIT | 1,77% |
| 17 | MEDVEŠEK PUŠNIK, D.D., LJUBLJANA | 885.465.328 SIT | 454.978.589 SIT | 1.340.443.917 SIT | 1,67% |
| 18 | SLOVENSKA ZADRUŽNA KMETIJSKA BANKA d. d. | 947.675.189 SIT | 148.667.587 SIT | 1.096.342.776 SIT | 1,36% |
| 19 | BANKA VIPA D.D. | 920.128.537 SIT | 130.874.533 SIT | 1.051.003.070 SIT | 1,31% |
| 20 | PM&A BPD D.D. | 562.043.551 SIT | 396.388.391 SIT | 958.431.941 SIT | 1,19% |
| 21 | eBROKERS, d.d. | 209.435.203 SIT | 739.638.833 SIT | 949.074.036 SIT | 1,18% |
| 22 | B P H D.O.O. | 574.454.595 SIT | 369.411.906 SIT | 943.866.501 SIT | 1,17% |
| 23 | ARGONOS BPH D.O.O. | 355.265.231 SIT | 451.905.185 SIT | 807.170.415 SIT | 1,00% |
| 24 | IT MODRA HIŠA D.O.O. | 304.378.806 SIT | 465.068.118 SIT | 769.446.924 SIT | 0,96% |
| 25 | PFC INTERFIN, d.o.o., Koper | 523.835.431 SIT | 162.611.662 SIT | 686.447.094 SIT | 0,85% |
| 26 | DOLENJSKA BPD D.O.O. | 426.526.963 SIT | 210.431.405 SIT | 636.958.368 SIT | 0,79% |
| 27 | CELJSKA BPH D.O.O. | 357.463.888 SIT | 267.635.377 SIT | 625.099.265 SIT | 0,78% |
| 28 | SKB BANKA D.D. | 302.288.181 SIT | 99.425.931 SIT | 401.714.112 SIT | 0,50% |
| 29 | BROD NA MURI BPH D.O.O. | 91.391.978 SIT | 194.297.927 SIT | 285.689.905 SIT | 0,36% |
| 30 | VERITAS BH D.O.O. | 30.452.114 SIT | 138.757.867 SIT | 169.209.981 SIT | 0,21% |
| 31 | GORENJSKA BANKA D.D. | 14.238.138 SIT | 50.095.159 SIT | 64.333.297 SIT | 0,08% |
| 32 | GBD Gorenska borzno posredniška družba, d.d. | 0 SIT | 0 SIT | 0 SIT | 0,00% |
| | Skupaj | 56.251.326.378 SIT | 24.207.725.641 SIT | 80.459.052.020 SIT | 100,00% |



C5) PROMET V LETU 2000 IN 2001

MESEČNI PROMET NA BORZNEM TRGU

| LETO 2000 Mesec | Število dni trgovanja | Promet (v SIT) | | | Število poslov | |
|-----------------------|--------------------------|------------------------|----------------------|--------------------|----------------|------------------|
| | | v mesecu | povprečje na dan | povprečje na posel | v mesecu | povprečje na dan |
| Januar | 20 | 11.554.378.176 | 577.718.909 | 1.561.613 | 7.399 | 370 |
| Februar | 20 | 10.951.114.275 | 547.555.714 | 1.256.006 | 8.719 | 436 |
| Marec | 23 | 15.372.135.198 | 668.353.704 | 1.671.248 | 9.198 | 400 |
| April | 18 | 9.680.572.547 | 537.809.586 | 1.516.380 | 6.384 | 355 |
| Maj | 21 | 7.441.426.783 | 354.353.656 | 1.064.125 | 6.993 | 333 |
| Junij | 22 | 13.757.152.486 | 625.325.113 | 2.136.204 | 6.440 | 293 |
| Julij | 21 | 11.220.647.580 | 534.316.551 | 1.628.305 | 6.891 | 328 |
| Avgust | 22 | 5.425.317.256 | 246.605.330 | 779.164 | 6.963 | 317 |
| September | 21 | 7.239.713.602 | 344.748.267 | 1.049.842 | 6.896 | 328 |
| Oktober | 21 | 10.433.181.511 | 496.818.167 | 1.344.829 | 7.758 | 369 |
| November | 21 | 12.273.478.491 | 584.451.357 | 1.300.157 | 9.440 | 450 |
| December | 19 | 30.831.713.449 | 1.622.721.760 | 3.251.604 | 9.482 | 499 |
| SKUPAJ | 249 | 146.180.831.354 | 7.140.778.114 | 18.559.477 | 92.563 | 4.477 |
| POVPREČJE 2000 | 20,75 | 12.181.735.946 | 587.071.612 | 1.579.258 | 7.714 | 372 |
| LETO 2001 | | | | | | |
| Januar | 21 | 19.859.854.808 | 945.707.372 | 2.028.793 | 9.789 | 466 |
| Februar | 19 | 12.525.024.737 | 659.211.828 | 1.725.923 | 7.257 | 382 |
| Marec | 22 | 10.801.883.219 | 490.994.692 | 1.467.049 | 7.363 | 335 |
| April | 19 | 11.622.847.951 | 611.728.840 | 1.906.635 | 6.096 | 321 |
| Maj | 21 | 17.542.247.620 | 835.345.125 | 2.499.252 | 7.019 | 334 |
| Junij | 20 | 17.166.334.022 | 858.316.701 | 2.281.544 | 7.524 | 376 |
| Julij | 22 | 24.675.174.458 | 1.121.598.839 | 2.788.786 | 8.848 | 402 |
| Avgust | 22 | 12.900.872.510 | 586.403.296 | 1.434.227 | 8.995 | 409 |
| September | 20 | 23.082.322.152 | 1.154.116.108 | 2.045.217 | 11.286 | 564 |
| Oktober | 22 | 22.564.375.151 | 1.025.653.416 | 2.247.448 | 10.040 | 456 |
| November | 21 | 28.125.663.189 | 1.339.317.295 | 2.966.216 | 9.482 | 452 |
| SKUPAJ | 229 | 200.866.599.817 | 9.628.393.510 | 23.391.090 | 93.699 | 4.497 |
| POVPREČJE 2001 | 20,82 | 18.260.599.983 | 877.146.724 | 2.143.743 | 8.518 | 409 |

MESEČNI PROMET NA PROSTEM TRGU

| LETO 2000 Mesec | Število dni trgovanja | Promet (v SIT) | | | Število poslov | |
|-----------------------|--------------------------|------------------------|----------------------|--------------------|----------------|------------------|
| | | v mesecu | povprečje na dan | povprečje na posel | v mesecu | povprečje na dan |
| Januar | 20 | 9.207.536.593 | 460.376.830 | 287.296 | 32.049 | 1.602 |
| Februar | 20 | 10.801.688.037 | 540.084.402 | 318.333 | 33.932 | 1.697 |
| Marec | 23 | 12.649.126.420 | 549.962.018 | 316.537 | 39.961 | 1.737 |
| April | 18 | 7.094.949.034 | 394.163.835 | 287.105 | 24.712 | 1.373 |
| Maj | 21 | 7.725.650.715 | 367.888.129 | 316.885 | 24.380 | 1.161 |
| Junij | 22 | 9.635.875.956 | 437.994.362 | 405.482 | 23.764 | 1.080 |
| Julij | 21 | 6.334.035.275 | 301.620.727 | 315.896 | 20.051 | 955 |
| Avgust | 22 | 5.464.015.619 | 248.364.346 | 266.837 | 20.477 | 931 |
| September | 21 | 11.726.413.416 | 558.400.639 | 565.619 | 20.732 | 987 |
| Oktober | 21 | 9.207.081.007 | 438.432.429 | 454.401 | 20.262 | 965 |
| November | 21 | 11.298.696.692 | 538.033.176 | 496.036 | 22.778 | 1.085 |
| December | 19 | 22.291.204.480 | 1.173.221.288 | 1.062.802 | 20.974 | 1.104 |
| SKUPAJ | 249 | 123.436.273.244 | 6.008.542.182 | 5.093.229 | 304.072 | 14.677 |
| POVPREČJE 2000 | 20,75 | 10.286.356.104 | 495.728.005 | 405.944 | 25.339 | 1.221 |
| LETO 2001 | | | | | | |
| Januar | 21 | 13.407.910.913 | 638.471.948 | 783.997 | 17.102 | 814 |
| Februar | 19 | 6.211.656.272 | 326.929.277 | 261.841 | 23.723 | 1.249 |
| Marec | 22 | 7.241.224.971 | 329.146.590 | 293.131 | 24.703 | 1.123 |
| April | 19 | 5.890.406.532 | 310.021.396 | 333.130 | 17.682 | 931 |
| Maj | 21 | 8.571.753.552 | 408.178.741 | 504.636 | 16.986 | 809 |
| Junij | 20 | 14.650.016.959 | 732.500.848 | 1.097.626 | 13.347 | 667 |
| Julij | 22 | 6.131.352.699 | 278.697.850 | 395.546 | 15.501 | 705 |
| Avgust | 22 | 5.866.333.197 | 266.651.509 | 335.737 | 17.473 | 794 |
| September | 20 | 12.785.330.977 | 639.266.549 | 730.340 | 17.506 | 875 |
| Oktober | 22 | 8.332.570.331 | 378.753.197 | 481.874 | 17.292 | 786 |
| November | 21 | 12.103.862.821 | 576.374.420 | 649.837 | 18.626 | 887 |
| SKUPAJ | 229 | 101.192.419.224 | 4.884.992.325 | 5.867.696 | 199.941 | 9.640 |
| POVPREČJE 2001 | 20,82 | 9.199.310.839 | 441.888.294 | 506.111 | 18.176 | 873 |

* Vključuje promet z delnicami, obveznicami, pidi, kratkoročnimi vrednostnimi papirji in pokojninskimi boni.

PROMET Z VREDNOSTNIMI PAPIRJI NA VSEH TRGIH LJUBLJANSKE BORZE V LETIH

Skupni promet in število poslov

| Leto | Število dni trgovanja | Promet (v SIT) | | | Število poslov | |
|------|--------------------------|-----------------|------------------|--------------------|----------------|------------------|
| | | v letu | povprečje na dan | povprečje na posel | v letu | povprečje na dan |
| 2001 | 229 | 302.059.019.041 | 1.319.035.018 | 1.028.671 | 293.640 | 1.282 |
| 2000 | 249 | 269.617.104.598 | 1.082.799.617 | 679.761 | 396.635 | 1.593 |
| 1999 | 254 | 265.671.058.734 | 1.045.949.050 | 594.292 | 447.038 | 1.760 |
| 1998 | 252 | 173.374.959.032 | 687.995.869 | 729.680 | 237.604 | 943 |

Povprečni promet in število poslov

| Leto | Promet (v SIT) | | | Število poslov | |
|------|----------------|---------------|-----------|----------------|--------|
| | na mesec | na dan | na posel | na mesec | na dan |
| 2001 | 27.459.910.822 | 1.319.035.018 | 1.028.671 | 26.695 | 1.282 |
| 2000 | 22.468.092.050 | 1.082.799.617 | 679.761 | 33.053 | 1.593 |
| 1999 | 22.139.254.895 | 1.045.949.050 | 594.292 | 37.253 | 1.760 |
| 1998 | 14.447.913.253 | 687.995.869 | 729.680 | 19.800 | 943 |

SESTAVA PROMETA

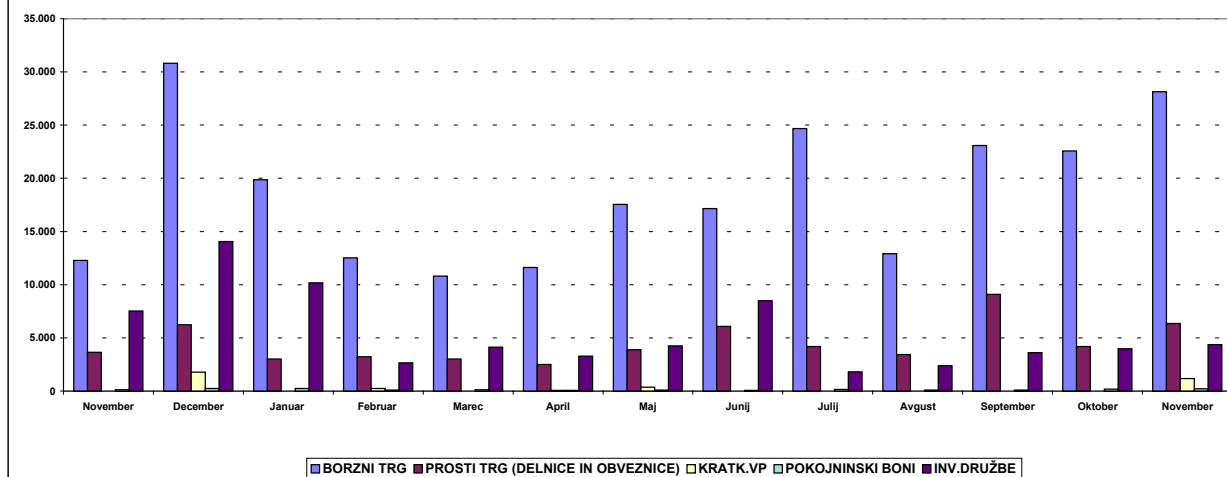
MESEČNI PROMET PO SEGMENTIH NA LJUBLJANSKI BORZI V TEKOČEM LETU (v SIT)

| MESEC | BORZNI TRG | PROSTI TRG (DELNICE IN OBVEZNICE) | KRATK.VP | POKOJNINSKI BONI | INV.DRUŽBE | SKUPAJ |
|--------------------|------------------------|---|----------------------|----------------------|-----------------------|------------------------|
| LETO 2000 | | | | | | |
| November | 12.273.478.491 | 3.639.830.965 | 0 | 131.903.414 | 7.526.962.313 | 23.572.175.183 |
| December | 30.831.713.449 | 6.222.692.354 | 1.778.958.714 | 239.808.253 | 14.049.745.159 | 53.122.917.929 |
| LETO 2001 | | | | | | |
| Januar | 19.859.854.808 | 3.000.827.600 | 0 | 228.681.921 | 10.178.401.392 | 33.267.765.721 |
| Februar | 12.525.024.737 | 3.206.020.353 | 241.267.912 | 103.530.741 | 2.660.837.266 | 18.736.681.009 |
| Marec | 10.801.883.219 | 3.012.466.600 | 0 | 116.114.180 | 4.112.644.192 | 18.043.108.191 |
| April | 11.622.847.948 | 2.496.461.297 | 49.625.000 | 55.701.329 | 3.288.618.901 | 17.513.254.475 |
| Maj | 17.542.247.617 | 3.886.750.028 | 349.983.000 | 100.605.853 | 4.234.414.665 | 26.114.001.163 |
| Junij | 17.166.334.022 | 6.090.600.891 | 0 | 57.843.995 | 8.501.572.073 | 31.816.350.981 |
| Julij | 24.675.174.458 | 4.180.182.541 | 0 | 144.759.666 | 1.806.410.492 | 30.806.527.157 |
| Avgust | 12.900.872.510 | 3.418.962.967 | 0 | 81.180.038 | 2.366.190.192 | 18.767.205.707 |
| September | 23.082.322.152 | 9.074.891.442 | 5.226.900 | 88.671.856 | 3.616.540.779 | 35.867.653.129 |
| Oktober | 22.564.375.151 | 4.170.491.080 | 0 | 177.349.000 | 3.984.730.251 | 30.896.945.482 |
| November | 28.125.663.189 | 6.354.583.073 | 1.186.377.900 | 205.917.427 | 4.356.984.421 | 40.229.526.010 |
| SKUPAJ 2001 | 200.866.599.811 | 48.892.237.872 | 1.832.480.712 | 1.360.356.006 | 49.107.344.624 | 302.059.019.025 |

MESEČNI PROMET Z VREDNOSTNIMI PAPIRI NA VSEH TRGIH LJUBLJANSKE BORZE V TEKOČEM LETU (v SIT)

| MESEC | DELNICE | OBVEZNICE | KRATKOROČNI VP | POKOJNINSKI BONI | INV.DRUŽBE | SKUPAJ |
|--------------------|------------------------|-----------------------|----------------------|----------------------|-----------------------|------------------------|
| LETO 2000 | | | | | | |
| November | 12.147.213.292 | 3.766.096.164 | 0 | 131.903.414 | 7.526.962.313 | 23.572.175.183 |
| December | 28.094.668.287 | 8.959.737.516 | 1.778.958.714 | 239.808.253 | 14.049.745.159 | 53.122.917.929 |
| LETO 2001 | | | | | | |
| Januar | 19.144.723.509 | 3.715.958.898 | 0 | 228.681.921 | 10.178.401.392 | 33.267.765.720 |
| Februar | 10.101.522.961 | 5.629.522.129 | 241.267.912 | 103.530.741 | 2.660.837.266 | 18.736.681.009 |
| Marec | 10.517.637.139 | 3.296.712.680 | 0 | 116.114.180 | 4.112.644.192 | 18.043.108.191 |
| April | 10.034.783.459 | 4.084.525.785 | 49.625.000 | 55.701.329 | 3.288.618.902 | 17.513.254.475 |
| Maj | 17.834.968.827 | 3.594.028.819 | 349.983.000 | 100.605.853 | 4.234.414.665 | 26.114.001.164 |
| Junij | 20.351.552.526 | 2.905.382.387 | 0 | 57.843.995 | 8.501.572.073 | 31.816.350.981 |
| Julij | 24.652.522.010 | 4.202.834.989 | 0 | 144.759.666 | 1.806.410.492 | 30.806.527.157 |
| Avgust | 13.199.051.688 | 3.120.783.789 | 0 | 81.180.038 | 2.366.190.192 | 18.767.205.707 |
| September | 30.065.871.531 | 2.091.342.063 | 5.226.900 | 88.671.856 | 3.616.540.779 | 35.867.653.129 |
| Oktober | 22.465.252.348 | 4.269.613.883 | 0 | 177.349.000 | 3.984.730.251 | 30.896.945.482 |
| November | 30.142.626.414 | 4.337.619.848 | 1.186.377.900 | 205.917.427 | 4.356.984.421 | 40.229.526.010 |
| SKUPAJ 2001 | 208.510.512.412 | 41.248.325.270 | 1.832.480.712 | 1.360.356.006 | 49.107.344.625 | 302.059.019.025 |

Mesečni promet po tržnih segmentih v tekočem letu (v mio SIT)



D) TRŽNA KAPITALIZACIJA

TRŽNA KAPITALIZACIJA - BORZNA KOTACIJA v SIT

| | 30.11.2000 | 31.12.2000 | 31.10.2001 | 30.11.2001 | Indeks 30.11.2001 / 31.10.2001 | Indeks 30.11.2001 / 31.12.2000 | Indeks 30.11.2001 / 30.11.2000 | DELEŽ |
|------------------|------------------------|------------------------|------------------------|------------------------|--------------------------------------|-----------------------------------|--------------------------------------|----------------|
| DELNICE | 543.275.554.490 | 579.446.081.627 | 653.271.361.481 | 680.938.938.257 | 104 | 118 | 125 | 71,05% |
| Banke | 40.466.431.950 | 44.303.719.033 | 69.338.160.959 | 71.192.159.313 | 103 | 161 | 176 | 10,45% |
| Podjetja | 502.809.122.540 | 535.142.362.594 | 583.933.200.522 | 609.746.778.944 | 104 | 114 | 121 | 89,55% |
| OBVEZNICE | 215.003.792.593 | 228.563.080.455 | 272.143.440.482 | 277.421.113.490 | 102 | 121 | 129 | 28,95% |
| Država | 166.400.426.481 | 178.553.607.502 | 218.978.108.056 | 220.085.541.727 | 101 | 123 | 132 | 79,33% |
| Banke | 39.274.406.986 | 41.519.859.874 | 44.787.267.210 | 48.927.133.057 | 109 | 118 | 125 | 17,64% |
| Podjetja | 9.328.959.127 | 8.489.613.080 | 8.378.065.216 | 8.408.438.706 | 100 | 99 | 90 | 3,03% |
| SKUPAJ | 758.279.347.083 | 808.009.162.082 | 925.414.801.963 | 958.360.051.746 | 104 | 119 | 126 | 100,00% |

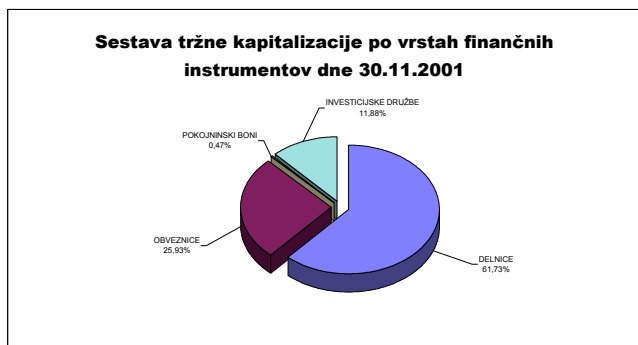
TRŽNA KAPITALIZACIJA - PROSTI TRG v SIT

| | 30.11.2000 | 31.12.2000 | 31.10.2001 | 30.11.2001 | Indeks 30.11.2001 / 31.10.2001 | Indeks 30.11.2001 / 31.12.2000 | Indeks 30.11.2001 / 30.11.2000 | DELEŽ |
|---|--------------------------|--------------------------|--------------------------|--------------------------|--------------------------------------|-----------------------------------|--------------------------------------|----------------|
| DELNICE | 123.141.013.988 | 125.646.427.438 | 145.299.662.423 | 154.758.518.664 | 107 | 123 | 126 | 39,14% |
| Banke | 1.517.700.000 | 1.517.700.000 | 1.517.700.000 | 1.517.700.000 | 100 | 100 | 100 | 0,98% |
| Podjetja | 121.623.313.988 | 124.128.727.438 | 143.781.962.423 | 153.240.818.664 | 107 | 123 | 126 | 99,02% |
| OBVEZNICE | 24.236.573.315 | 26.451.580.268 | 69.421.428.256 | 73.549.982.980 | 106 | 278 | 303 | 18,60% |
| Država | 16.732.710.520 | 16.931.718.340 | 59.059.824.375 | 63.219.822.267 | 107 | 373 | 378 | 85,95% |
| Občine | 277.359.840 | 278.830.764 | 22.653.090 | 22.718.439 | 100 | 8 | 8 | 0,03% |
| Banke | 1.952.316.158 | 3.938.873.757 | 4.894.273.351 | 4.847.058.055 | 99 | 123 | 248 | 6,59% |
| Podjetja | 5.274.186.798 | 5.302.157.407 | 5.444.677.441 | 5.460.384.219 | 100 | 103 | 104 | 7,42% |
| POKOJNINSKI BONI | 6.286.886.990 | 6.703.101.561 | 5.937.107.627 | 6.325.207.944 | 107 | 94 | 101 | 1,60% |
| INVESTICIJSKE DRUŽBE | 160.050.656.258 | 171.621.207.464 | 156.653.822.041 | 160.794.666.228 | 103 | 94 | 100 | 40,66% |
| SKUPAJ * | 313.715.130.550 | 330.422.316.731 | 377.312.020.347 | 395.428.375.816 | 105 | 120 | 126 | 100,00% |
| SKUPAJ DELNICE | 666.416.568.477 | 705.092.509.065 | 798.571.023.904 | 835.697.456.921 | 105 | 119 | 125 | 61,73% |
| SKUPAJ OBVEZNICE | 239.240.365.908 | 255.014.660.724 | 341.564.868.738 | 350.971.096.470 | 103 | 138 | 147 | 25,93% |
| POKOJNINSKI BONI | 6.286.886.990 | 6.703.101.561 | 5.937.107.627 | 6.325.207.944 | 107 | 94 | 101 | 0,47% |
| INVESTICIJSKE DRUŽBE | 160.050.656.258 | 171.621.207.464 | 156.653.822.041 | 160.794.666.228 | 103 | 94 | 100 | 11,88% |
| SKUPNA TRŽNA KAP. NA LJUBLJANSKI BORZI * | 1.071.994.477.633 | 1.138.431.478.813 | 1.302.726.822.310 | 1.353.788.427.562 | 104 | 119 | 126 | 100,00% |

* v tržni kapitalizaciji so vključene investicijske družbe

DEVIZNI TEČAJI:

| | | | |
|---------------------------------|---------------------------------|---------------------------------|---------------------------------|
| 1DEM=107,5367 SIT na 30.11.2000 | 1DEM=108,1070 SIT na 29.12.2000 | 1DEM=112,5214 SIT na 30.10.2001 | 1DEM=112,8460 SIT na 30.11.2001 |
| 1USD=243,6839 SIT na 30.11.2000 | 1USD=227,7701 SIT na 29.12.2000 | 1USD=244,8245 SIT na 30.10.2001 | 1USD=248,0418 SIT na 30.11.2001 |
| 1EUR=210,3236 SIT na 30.11.2000 | 1EUR=211,4390 SIT na 29.12.2000 | 1EUR=220,0727 SIT na 30.10.2001 | 1EUR=220,7076 SIT na 30.11.2001 |



D1) TRŽNA KAPITALIZACIJA DELNIC - BORZNA KOTACIJA

| Izdaja | Št. delnic, ki kotirajo | Št. delnic celotnega razreda | Delež delnic na organiz. trgu | Tečaj na 30.11.2001 | Tržna kapitalizacija na 30.11.2001 (v SIT) | Tržna kapitalizacija na 30.11.2001 (v DEM) | Tržna kapitalizacija na 30.11.2001 (v EUR) | Tržna kapitalizacija na 30.11.2001 (v USD) |
|---------------------------------|-------------------------|------------------------------|-------------------------------|---------------------|--|--|--|--|
| Redne delnice | - | - | - | - | 672.089.330.257 | 5.955.809.956 | 3.045.157.168 | 2.709.580.927 |
| 1 Krka | 3.542.612 | 3.542.612 | 100,00% | 28.254 SIT | 100.092.711.465 | 886.985.019 | 453.508.223 | 403.531.628 |
| 2 Lek | 1.790.623 | 1.792.782 | 99,88% | 42.130 SIT | 75.438.248.647 | 668.506.182 | 341.801.771 | 304.135.225 |
| 3 Mercator | 3.208.504 | 3.208.504 | 100,00% | 16.990 SIT | 54.511.648.749 | 483.062.304 | 246.985.825 | 219.767.994 |
| 4 Banka Koper | 531.359 | 531.359 | 100,00% | 95.079 SIT | 50.521.108.929 | 447.699.599 | 228.905.162 | 203.679.819 |
| 5 Petrol | 2.086.301 | 2.086.301 | 100,00% | 22.762 SIT | 47.488.425.088 | 420.825.063 | 215.164.431 | 191.453.316 |
| 6 Pivovarna Laško | 6.363.405 | 6.363.405 | 100,00% | 5.463 SIT | 34.765.063.268 | 308.075.282 | 157.516.385 | 140.158.083 |
| 7 Pivovarna Union | 451.114 | 451.114 | 100,00% | 73.998 SIT | 33.381.556.328 | 295.815.149 | 151.247.879 | 134.580.366 |
| 8 Sava | 1.720.987 | 1.720.987 | 100,00% | 16.876 SIT | 29.044.133.846 | 257.378.497 | 131.595.531 | 117.093.707 |
| 9 Intereuropa | 7.210.700 | 7.210.700 | 100,00% | 3.849 SIT | 27.755.859.082 | 245.962.277 | 125.758.511 | 111.899.926 |
| 10 Gorenje | 12.200.000 | 12.200.000 | 100,00% | 2.251 SIT | 27.467.568.000 | 243.407.547 | 124.452.298 | 110.737.658 |
| 11 Istrabenz | 5.180.000 | 5.180.000 | 100,00% | 4.947 SIT | 25.627.998.200 | 227.105.951 | 116.117.425 | 103.321.288 |
| 12 Luka | 7.140.000 | 7.140.000 | 100,00% | 3.392 SIT | 24.217.309.200 | 214.604.941 | 109.725.760 | 97.633.984 |
| 13 SKB banka | 8.749.298 | 8.749.298 | 100,00% | 2.008 SIT | 17.588.590.384 | 155.686.426 | 79.601.203 | 70.829.152 |
| 14 Merkur | 912.585 | 912.585 | 100,00% | 15.642 SIT | 14.274.298.662 | 126.493.617 | 64.675.157 | 57.547.956 |
| 15 BTC | 725.828 | 725.828 | 100,00% | 16.600 SIT | 12.048.817.383 | 106.772.215 | 54.591.765 | 48.575.754 |
| 16 Droga | 282.768 | 282.768 | 100,00% | 40.000 SIT | 11.310.720.000 | 100.231.466 | 51.247.533 | 45.600.056 |
| 17 Kolinska | 3.166.992 | 3.169.525 | 99,92% | 3.285 SIT | 10.403.062.001 | 92.188.133 | 47.135.042 | 41.940.762 |
| 18 Delo Ljubljana | 667.464 | 667.464 | 100,00% | 14.643 SIT | 9.773.795.496 | 86.611.803 | 44.283.910 | 39.403.824 |
| 19 Terme Čatež | 449.981 | 449.981 | 100,00% | 17.000 SIT | 7.649.677.000 | 67.788.641 | 34.659.781 | 30.840.274 |
| 20 Etoil | 274.576 | 274.576 | 100,00% | 24.800 SIT | 6.809.484.800 | 60.343.165 | 30.852.969 | 27.452.973 |
| 21 Aerodrom | 1.936.229 | 1.936.229 | 100,00% | 3.336 SIT | 6.458.485.452 | 57.232.737 | 29.262.633 | 26.037.891 |
| 22 Žito | 337.446 | 348.765 | 96,75% | 16.996 SIT | 5.735.066.867 | 50.822.066 | 25.984.909 | 23.121.373 |
| 23 Salus | 124.970 | 125.000 | 99,98% | 44.644 SIT | 5.579.160.680 | 49.440.482 | 25.278.516 | 22.492.825 |
| 24 Kompas MTS | 3.526.714 | 3.526.714 | 100,00% | 1.405 SIT | 4.955.033.170 | 43.909.693 | 22.450.669 | 19.976.605 |
| 25 Radenska | 5.061.856 | 5.061.856 | 100,00% | 916 SIT | 4.635.647.725 | 41.079.416 | 21.003.571 | 18.688.978 |
| 26 Zdravilišče Moravske Toplice | 2.861.843 | 2.861.843 | 100,00% | 1.379 SIT | 3.946.166.694 | 34.969.487 | 17.879.614 | 15.909.281 |
| 27 Živila | 319.997 | 319.997 | 100,00% | 12.320 SIT | 3.942.404.640 | 34.936.149 | 17.862.569 | 15.894.114 |
| 28 Emona Obala | 1.741.456 | 1.741.456 | 100,00% | 2.150 SIT | 3.744.130.400 | 33.179.115 | 16.964.211 | 15.094.756 |
| 29 Mlinotest | 2.389.177 | 2.389.177 | 100,00% | 1.515 SIT | 3.618.766.943 | 32.068.190 | 16.396.204 | 14.589.343 |
| 30 Delo Prodaja | 593.549 | 593.549 | 100,00% | 5.400 SIT | 3.205.164.600 | 28.402.997 | 14.522.221 | 12.921.873 |
| 31 Comet | 1.700.688 | 1.700.688 | 100,00% | 1.800 SIT | 3.061.238.400 | 27.127.576 | 13.870.109 | 12.341.623 |
| 32 Koloniale | 650.516 | 650.516 | 100,00% | 1.647 SIT | 1.071.399.852 | 9.494.354 | 4.854.386 | 4.319.433 |
| 33 GPG | 199.411 | 199.411 | 100,00% | 4.001 SIT | 797.915.199 | 7.070.833 | 3.615.259 | 3.216.858 |
| 34 Tehnunion | 84.005 | 84.005 | 100,00% | 7.800 SIT | 655.239.000 | 5.806.488 | 2.968.810 | 2.641.647 |
| 35 Geodetski zavod Slovenije | 379.820 | 379.820 | 100,00% | 1.000 SIT | 379.933.946 | 3.366.836 | 1.721.436 | 1.531.734 |
| 36 Nika | 479.688 | 480.000 | 99,94% | 320 SIT | 153.500.160 | 1.360.262 | 695.491 | 618.848 |
| Prednostne delnice | - | - | - | - | 8.849.608.000 | 78.421.991 | 40.096.526 | 35.677.890 |
| 1 Lek | 138.820 | 140.394 | 98,88% | 41.400 SIT | 5.747.148.000 | 50.929.125 | 26.039.647 | 23.170.079 |
| 3 Probanka | 400.000 | 400.000 | 100,00% | 5.000 SIT | 1.999.960.000 | 17.722.914 | 9.061.582 | 8.062.996 |
| 4 Banka Vipva | 17.500 | 17.500 | 100,00% | 63.000 SIT | 1.102.500.000 | 9.769.952 | 4.995.297 | 4.444.815 |
| SKUPAJ DELNICE | - | - | - | - | 680.938.938.257 | 6.034.231.947 | 3.085.253.694 | 2.745.258.816 |

| DEVIZNI TEČAJI | | |
|----------------|---------|----------------------------|
| | 1 DEM = | 112,8460 SIT na 30.11.2001 |
| | 1 USD = | 248,0418 SIT na 30.11.2001 |
| | 1 EUR = | 220,7076 SIT na 30.11.2001 |

TRŽNA KAPITALIZACIJA DELNIC - PROSTI TRG

| Izdaja | Število trgovanih delnic | Št. izdanih delnic razreda | Borzi javljen delež delnic na organiz. trgu | Tečaj na 30.11.2001 | Tržna kapitalizacija na 30.11.2001 (v SIT) | Tržna kapitalizacija na 30.11.2001 (v DEM) | Tržna kapitalizacija na 30.11.2001 (v EUR) | Tržna kapitalizacija na 30.11.2001 (v USD) |
|-------------------------------|--------------------------|----------------------------|---|---------------------|--|--|--|--|
| Redne delnice | - | - | - | - | 152.602.979.056 | 1.352.311.815 | 691.426.027 | 615.230.897 |
| 1 CINKARNA | 812.477 | 814.626 | 99,74% | 14.347 SIT | 11.656.526.271 | 103.295.875 | 52.814.340 | 46.994.201 |
| 2 HELIOS | 219.861 | 219.861 | 100,00% | 40.592 SIT | 8.924.562.534 | 79.086.211 | 40.436.136 | 35.980.075 |
| 3 KMEČKA DRUŽBA HOLDING | 924.969 | 924.969 | 100,00% | 8.475 SIT | 7.838.668.290 | 69.463.413 | 35.516.078 | 31.602.207 |
| 4 BELINKA HOLDING | 2.702.532 | 2.702.532 | 100,00% | 2.724 SIT | 7.361.399.889 | 65.234.035 | 33.353.631 | 29.678.062 |
| 5 DZS | 1.429.368 | 1.686.384 | 84,76% | 3.500 SIT | 5.002.788.000 | 44.332.878 | 22.667.040 | 20.169.133 |
| 6 CEMENTARNA TRBOVLJE | 176.600 | 176.600 | 100,00% | 27.900 SIT | 4.927.140.000 | 43.662.514 | 22.324.288 | 19.864.152 |
| 7 HOTELI PALACE | 2.346.102 | 2.346.102 | 100,00% | 1.992 SIT | 4.673.130.191 | 41.411.571 | 21.173.400 | 18.840.091 |
| 8 VALKARTON | 852.097 | 852.156 | 99,99% | 5.101 SIT | 4.346.546.797 | 38.517.509 | 19.693.689 | 17.523.445 |
| 9 FRUCTAL | 2.504.151 | 2.505.613 | 99,94% | 1.695 SIT | 4.244.535.945 | 37.613.526 | 19.231.490 | 17.112.180 |
| 10 MARINA PORTOROŽ | 313.932 | 313.932 | 100,00% | 13.000 SIT | 4.081.116.000 | 36.165.358 | 18.491.053 | 16.453.340 |
| 11 GRAND HOTEL UNION | 1.814.613 | 1.814.613 | 100,00% | 2.110 SIT | 3.828.325.338 | 33.925.220 | 17.345.689 | 15.434.194 |
| 12 JUTEKS | 641.432 | 641.432 | 100,00% | 5.000 SIT | 3.207.160.000 | 28.420.680 | 14.531.262 | 12.929.917 |
| 13 NAMA | 2.861.310 | 2.861.310 | 100,00% | 1.000 SIT | 2.861.310.000 | 25.355.883 | 12.964.257 | 11.535.596 |
| 14 CETIS | 200.000 | 220.642 | 90,64% | 14.251 SIT | 2.850.100.000 | 25.256.544 | 12.913.466 | 11.490.402 |
| 15 JATA-MESO | 119.602 | 119.602 | 100,00% | 22.960 SIT | 2.746.089.428 | 24.334.841 | 12.442.206 | 11.071.075 |
| 16 TOSAMA | 295.670 | 295.670 | 100,00% | 8.911 SIT | 2.634.818.855 | 23.348.802 | 11.938.052 | 10.622.479 |
| 17 AKTIVA AVANT | 4.814.478 | 4.814.478 | 100,00% | 506 SIT | 2.436.607.316 | 21.592.323 | 11.039.979 | 9.823.374 |
| 18 MEDALJON | 1.734.000 | 1.734.000 | 100,00% | 1.292 SIT | 2.239.565.040 | 19.846.207 | 10.147.204 | 9.028.982 |
| 19 GORENJSKI TISK | 960.176 | 1.070.328 | 89,71% | 2.126 SIT | 2.041.334.176 | 18.089.557 | 9.249.043 | 8.229.799 |
| 20 SLOVENIJALES | 303.777 | 304.004 | 99,93% | 6.552 SIT | 1.990.346.904 | 17.637.727 | 9.018.026 | 8.024.240 |
| 21 PINUS RAČE | 148.203 | 148.203 | 100,00% | 13.000 SIT | 1.926.639.000 | 17.073.171 | 8.729.373 | 7.767.396 |
| 22 TUB SWATY | 288.940 | 288.940 | 100,00% | 6.401 SIT | 1.849.504.940 | 16.389.637 | 8.379.888 | 7.456.424 |
| 23 MESNA INDUSTRIJA PRIMORSKE | 1.478.742 | 1.478.742 | 100,00% | 1.240 SIT | 1.834.202.002 | 16.254.028 | 8.310.552 | 7.394.729 |
| 24 MITOL | 770.509 | 770.509 | 100,00% | 2.280 SIT | 1.756.760.520 | 15.567.770 | 7.959.674 | 7.082.518 |
| 25 SATURNUS AVTOOPREMA | 483.061 | 647.122 | 74,65% | 3.501 SIT | 1.691.104.779 | 14.985.952 | 7.662.195 | 6.817.822 |
| 26 KMETIJSKI KOMBINAT PTUJ | 2.531.109 | 2.531.109 | 100,00% | 660 SIT | 1.671.038.162 | 14.808.129 | 7.571.276 | 6.736.922 |
| 27 LIV POSTOJNA | 161.600 | 161.600 | 100,00% | 10.005 SIT | 1.616.808.000 | 14.327.561 | 7.325.566 | 6.518.288 |
| 28 LIP BLEĐ | 2.155.899 | 2.155.899 | 100,00% | 740 SIT | 1.595.365.260 | 14.137.544 | 7.228.411 | 6.431.840 |
| 29 MEDVEŠEK PUŠNIK | 80.000 | 80.000 | 100,00% | 19.800 SIT | 1.584.000.000 | 14.036.829 | 7.176.916 | 6.386.020 |
| 30 COLOR | 803.701 | 950.391 | 84,57% | 1.832 SIT | 1.472.372.195 | 13.047.624 | 6.671.144 | 5.935.984 |
| 31 INTERTRADE ITA | 69.531 | 69.531 | 100,00% | 20.000 SIT | 1.390.620.000 | 12.323.166 | 6.300.735 | 5.606.394 |
| 32 KS1 - NALOŽBE | 4.178.783 | 4.178.783 | 100,00% | 322 SIT | 1.344.272.703 | 11.912.453 | 6.090.740 | 5.419.541 |
| 33 KOVINOTEHNA | 4.124.504 | 4.124.504 | 100,00% | 320 SIT | 1.319.717.545 | 11.694.854 | 5.979.484 | 5.320.545 |
| 34 INTERTRADE ITS | 1.260.000 | 1.260.000 | 100,00% | 1.001 SIT | 1.261.260.000 | 11.176.825 | 5.714.620 | 5.084.869 |
| 35 HIPOTEKARNA BANKA | 300.000 | 300.000 | 100,00% | 3.999 SIT | 1.199.700.000 | 10.631.303 | 5.435.699 | 4.836.685 |
| 36 JADRAN | 228.334 | 226.334 | 100,00% | 5.100 SIT | 1.154.303.400 | 10.229.015 | 5.230.012 | 4.653.665 |
| 37 JATA-REJA | 84.474 | 93.859 | 90,00% | 13.572 SIT | 1.146.507.315 | 10.159.929 | 5.194.689 | 4.622.234 |
| 38 RUDIS | 516.996 | 599.143 | 86,29% | 2.203 SIT | 1.138.890.488 | 10.092.431 | 5.160.178 | 4.591.526 |
| 39 POM-INVEST | 2.241.983 | 2.241.983 | 100,00% | 500 SIT | 1.120.408.584 | 9.928.651 | 5.076.439 | 4.517.015 |
| 40 PLAMA - PUR | 686.798 | 686.798 | 100,00% | 1.629 SIT | 1.119.034.321 | 9.916.473 | 5.070.212 | 4.511.475 |
| 41 KD GROUP | 99.176 | 99.176 | 100,00% | 10.506 SIT | 1.041.972.809 | 9.233.582 | 4.721.055 | 4.200.795 |
| 42 EMONA KRMILA | 26.860 | 26.860 | 100,00% | 38.544 SIT | 1.035.278.410 | 9.174.259 | 4.690.724 | 4.173.806 |
| 43 VELETRGOVINA POTROŠNIK | 777.581 | 976.249 | 79,65% | 1.298 SIT | 1.008.911.348 | 8.940.604 | 4.571.258 | 4.067.505 |
| 44 KRUH-PECIVO | 555.934 | 654.040 | 85,00% | 1.799 SIT | 1.000.125.266 | 8.862.745 | 4.531.449 | 4.032.084 |
| 45 TOPLICE DOBRNA | 682.010 | 692.542 | 98,48% | 1.450 SIT | 988.914.500 | 8.763.399 | 4.480.654 | 3.986.886 |
| 46 GORIŠKE OPEKARNE | 392.725 | 523.634 | 75,00% | 2.503 SIT | 982.931.766 | 8.710.382 | 4.453.547 | 3.962.767 |
| 47 CERTIUS HOLDING | 1.875.377 | 1.875.377 | 100,00% | 523 SIT | 981.666.091 | 8.699.166 | 4.447.813 | 3.957.664 |
| 48 GOZDNO GOSPODARSTVO BLEĐ | 489.520 | 611.900 | 80,00% | 1.995 SIT | 976.499.391 | 8.653.381 | 4.424.403 | 3.936.834 |
| 49 GEA TOVARNA OLJA | 660.348 | 846.600 | 78,00% | 1.420 SIT | 937.892.264 | 8.311.258 | 4.249.479 | 3.781.186 |
| 50 CM CELJE | 64.357 | 64.357 | 100,00% | 13.503 SIT | 869.019.007 | 7.700.929 | 3.937.422 | 3.503.518 |
| 51 KEMA PUCONCI | 217.346 | 217.346 | 100,00% | 3.799 SIT | 825.790.913 | 7.317.857 | 3.741.561 | 3.329.241 |
| 52 MERCATA HOLDING | 2.898.918 | 2.898.917 | 100,00% | 276 SIT | 801.000.033 | 7.098.169 | 3.629.236 | 3.229.295 |
| 53 KMEČKA DZU | 20.000 | 20.000 | 100,00% | 40.000 SIT | 800.000.000 | 7.089.308 | 3.624.705 | 3.225.263 |
| 54 JAVOR PIVKA | 1.194.700 | 1.194.700 | 100,00% | 655 SIT | 782.050.620 | 6.930.247 | 3.543.379 | 3.152.899 |
| 55 SATURNUS EMBALAŽA | 84.064 | 85.929 | 97,83% | 9.000 SIT | 756.576.000 | 6.704.500 | 3.427.966 | 3.050.196 |
| 56 GOZDNO GOSP. POSTOJNA | 686.273 | 686.273 | 100,00% | 1.100 SIT | 754.900.300 | 6.689.650 | 3.420.364 | 3.043.440 |
| 57 MELAMIN | 466.489 | 466.489 | 100,00% | 1.591 SIT | 742.142.015 | 6.576.591 | 3.362.558 | 2.992.004 |
| 58 KOMPAS HOTELI KG | 162.700 | 162.700 | 100,00% | 4.531 SIT | 737.209.970 | 6.532.885 | 3.340.211 | 2.972.120 |
| 59 MERCATA 1 HOLDING | 2.693.249 | 2.693.249 | 100,00% | 270 SIT | 727.177.230 | 6.443.979 | 3.294.754 | 2.931.672 |
| 60 TOV. SLADKORJA ORMOŽ | 497.163 | 497.163 | 100,00% | 1.450 SIT | 720.886.350 | 6.388.231 | 3.266.251 | 2.906.310 |
| 61 RTC KRVAVEC | 205.734 | 205.734 | 100,00% | 3.412 SIT | 701.923.261 | 6.220.187 | 3.180.331 | 2.829.859 |
| 62 AVTO CELJE | 418.077 | 418.077 | 100,00% | 1.645 SIT | 687.736.665 | 6.094.471 | 3.116.053 | 2.772.664 |
| 63 NIKO ŽELEZNIKI | 35.875 | 35.875 | 100,00% | 18.900 SIT | 678.037.500 | 6.008.520 | 3.072.108 | 2.733.561 |
| 64 PPC GORENJSKI SEJEM | 336.091 | 336.091 | 100,00% | 1.898 SIT | 637.910.801 | 5.652.932 | 2.890.298 | 2.571.788 |
| 65 POTROŠNIK | 614.973 | 730.495 | 84,19% | 1.020 SIT | 627.272.460 | 5.558.659 | 2.842.097 | 2.528.898 |

TRŽNA KAPITALIZACIJA DELNIC - PROSTI TRG

| Izdaja | Število trgovanih delnic | Št. izdanih delnic razreda | Borzi javljen delež delnic na organiz. trgu | Tečaj na 30.11.2001 | Tržna kapitalizacija na 30.11.2001 (v SIT) | Tržna kapitalizacija na 30.11.2001 (v DEM) | Tržna kapitalizacija na 30.11.2001 (v EUR) | Tržna kapitalizacija na 30.11.2001 (v USD) | |
|--------|-----------------------------|----------------------------|---|---------------------|--|--|--|--|--------------------|
| 66 | LESNINA EMMI | 684.037 | 714.827 | 95,69% | 899 SIT | 615.051.869 | 5.450.365 | 2.786.727 | 2.479.630 |
| 67 | DANA | 356.128 | 404.231 | 88,10% | 1.700 SIT | 605.417.600 | 5.364.989 | 2.743.075 | 2.440.789 |
| 68 | INTARA | 101.000 | 101.000 | 100,00% | 5.900 SIT | 595.879.800 | 5.280.469 | 2.699.861 | 2.402.336 |
| 69 | OLJARICA | 70.404 | 70.404 | 100,00% | 8.400 SIT | 591.393.600 | 5.240.714 | 2.679.534 | 2.384.250 |
| 70 | KOŠAKI TMI MARIBOR | 43.236 | 43.236 | 100,00% | 12.500 SIT | 540.450.000 | 4.789.270 | 2.448.715 | 2.178.867 |
| 71 | TEKSTINA | 1.127.293 | 1.503.057 | 75,00% | 460 SIT | 518.554.780 | 4.595.243 | 2.349.510 | 2.090.594 |
| 72 | KLASJE | 835.600 | 835.600 | 100,00% | 560 SIT | 467.936.000 | 4.146.678 | 2.120.163 | 1.886.521 |
| 73 | INTES | 549.982 | 549.982 | 100,00% | 800 SIT | 439.985.600 | 3.898.992 | 1.993.523 | 1.773.837 |
| 74 | DRAVINJSKI DOM | 216.560 | 216.560 | 100,00% | 1.999 SIT | 432.903.440 | 3.836.232 | 1.961.434 | 1.745.284 |
| 75 | ELMO | 708.000 | 708.000 | 100,00% | 600 SIT | 424.800.000 | 3.764.422 | 1.924.718 | 1.712.615 |
| 76 | SVILANIT | 408.487 | 410.407 | 99,53% | 1.002 SIT | 409.242.701 | 3.626.559 | 1.854.230 | 1.649.894 |
| 77 | AVANT HOLDING | 706.855 | 706.855 | 100,00% | 557 SIT | 393.887.880 | 3.490.490 | 1.784.659 | 1.587.990 |
| 78 | NOVOLIT | 224.298 | 224.298 | 100,00% | 1.700 SIT | 381.306.600 | 3.379.000 | 1.727.655 | 1.537.268 |
| 79 | ALPETOUR POT. AGENCIJA | 263.042 | 263.042 | 100,00% | 1.402 SIT | 368.784.884 | 3.268.037 | 1.670.921 | 1.486.785 |
| 80 | ZELEZ. RAVNE - MONTER DRAV. | 275.835 | 444.100 | 62,11% | 1.300 SIT | 358.585.500 | 3.177.654 | 1.624.708 | 1.445.666 |
| 81 | MURALES | 322.045 | 322.045 | 100,00% | 1.025 SIT | 329.947.984 | 2.923.878 | 1.494.955 | 1.330.211 |
| 82 | TUS KO-SI | 229.456 | 229.456 | 100,00% | 1.400 SIT | 321.238.400 | 2.846.697 | 1.455.493 | 1.295.098 |
| 83 | CAPITA | 582.021 | 582.021 | 100,00% | 550 SIT | 320.111.550 | 2.836.712 | 1.450.388 | 1.290.555 |
| 84 | PULSAR HOLDING | 939.319 | 939.319 | 100,00% | 323 SIT | 303.400.037 | 2.688.620 | 1.374.670 | 1.223.181 |
| 85 | UPIMO GROUP | 215.000 | 215.000 | 100,00% | 1.393 SIT | 299.387.500 | 2.653.063 | 1.356.489 | 1.207.004 |
| 86 | UNITAS | 145.115 | 173.377 | 83,70% | 1.965 SIT | 285.150.975 | 2.526.904 | 1.291.985 | 1.149.609 |
| 87 | INLES RIBNICA | 609.005 | 555.525 | 109,63% | 450 SIT | 274.052.250 | 2.428.551 | 1.241.698 | 1.104.863 |
| 88 | ZLATOROG | 209.610 | 209.610 | 100,00% | 1.300 SIT | 272.493.000 | 2.414.733 | 1.234.634 | 1.098.577 |
| 89 | EGOLES ŠKOFJA LOKA | 258.300 | 258.300 | 100,00% | 940 SIT | 242.802.000 | 2.151.623 | 1.100.107 | 978.875 |
| 90 | HIDROTEHNIK | 330.034 | 384.472 | 85,84% | 700 SIT | 231.023.800 | 2.047.248 | 1.046.741 | 931.391 |
| 91 | TOTRA PLASTIKA | 227.809 | 227.809 | 100,00% | 1.000 SIT | 227.809.000 | 2.018.760 | 1.032.176 | 918.430 |
| 92 | INTEGRAL JESENICE | 243.784 | 256.556 | 95,02% | 870 SIT | 212.092.080 | 1.879.482 | 960.964 | 855.066 |
| 93 | DOM SMREKA | 406.199 | 406.199 | 100,00% | 515 SIT | 209.192.485 | 1.853.787 | 947.826 | 843.376 |
| 94 | BOHOR | 209.170 | 263.067 | 79,51% | 999 SIT | 208.960.830 | 1.851.734 | 946.777 | 842.442 |
| 95 | LIZ INŽENIRING | 188.677 | 235.846 | 80,00% | 1.100 SIT | 207.544.700 | 1.839.185 | 940.360 | 836.733 |
| 96 | GEA COLLEGE | 147.885 | 147.885 | 100,00% | 1.300 SIT | 192.250.500 | 1.703.654 | 871.064 | 775.073 |
| 97 | AGROKOMBINAT MARIBOR | 403.808 | 499.291 | 80,88% | 450 SIT | 181.713.600 | 1.610.279 | 823.323 | 732.593 |
| 98 | ZDRAVILIŠČE ROGAŠKA | 891.864 | 961.898 | 92,72% | 191 SIT | 170.310.349 | 1.509.228 | 771.656 | 686.620 |
| 99 | CREINA | 48.594 | 48.594 | 100,00% | 3.300 SIT | 160.365.059 | 1.421.097 | 726.595 | 646.524 |
| 100 | SAVINJA MOZIRJE | 105.780 | 105.780 | 100,00% | 1.490 SIT | 157.612.200 | 1.396.702 | 714.122 | 635.426 |
| 101 | SVILA | 1.263.478 | 1.263.478 | 100,00% | 101 SIT | 127.737.626 | 1.131.964 | 578.764 | 514.984 |
| 102 | MK TISKARNA | 103.954 | 103.954 | 100,00% | 1.200 SIT | 124.744.800 | 1.105.443 | 565.204 | 502.918 |
| 103 | IMP ČRPALKE | 333.034 | 333.034 | 100,00% | 350 SIT | 116.561.900 | 1.032.929 | 528.128 | 469.928 |
| 104 | ALPDOM | 47.816 | 47.816 | 100,00% | 1.450 SIT | 69.333.200 | 614.405 | 314.141 | 279.522 |
| 105 | GRAD PRESTRANEK | 43.235 | 43.235 | 100,00% | 1.500 SIT | 64.852.500 | 574.699 | 293.839 | 261.458 |
| 106 | SIJAJ HRASTNIK | 26.880 | 26.880 | 100,00% | 2.200 SIT | 59.127.936 | 523.970 | 267.902 | 238.379 |
| 107 | MLAJ | 67.062 | 93.000 | 72,11% | 800 SIT | 53.649.600 | 475.423 | 243.080 | 216.293 |
| 108 | AVTOPR. IN SERVISI | 308.696 | 308.696 | 100,00% | 140 SIT | 43.217.440 | 382.977 | 195.813 | 174.235 |
| 109 | GRADIS GP | 304.750 | 304.750 | 100,00% | 120 SIT | 36.570.000 | 324.070 | 165.694 | 147.435 |
| 110 | RAZVOJNA DRUŽBA | 21.948 | 21.948 | 100,00% | 1.205 SIT | 26.447.340 | 234.367 | 119.830 | 106.625 |
| 111 | ZASAVSKI RAČUNSKI CENTER | 43.466 | 70.700 | 61,48% | 421 SIT | 18.299.186 | 162.161 | 82.911 | 73.775 |
| 112 | JELEN | 50.849 | 67.798 | 75,00% | 255 SIT | 12.966.495 | 114.904 | 58.750 | 52.275 |
| 113 | DADAS | 31.320 | 31.320 | 100,00% | 301 SIT | 9.427.320 | 83.541 | 42.714 | 38.007 |
| | Prednostne delnice | - | - | - | | 2.155.539.609 | 19.101.604 | 9.766.495 | 8.690.227 |
| 1 | KMEČKA DR. HOLDING | 266.413 | 266.413 | 100,00% | 6.002 SIT | 1.598.880.284 | 14.168.693 | 7.244.337 | 6.446.011 |
| 2 | HIPOT. BANKA | 79.500 | 79.500 | 100,00% | 4.000 SIT | 318.000.000 | 2.818.000 | 1.440.820 | 1.282.042 |
| 3 | KOVINOTEHNA | 527.955 | 527.955 | 100,00% | 399 SIT | 210.654.045 | 1.866.739 | 954.449 | 849.268 |
| 4 | ZDRAVILIŠČE ROG. | 27.818 | 30.000 | 92,73% | 960 SIT | 26.705.280 | 236.652 | 120.998 | 107.664 |
| 5 | PRIMOFIN | 10.000 | 10.000 | 100,00% | 130 SIT | 1.300.000 | 11.520 | 5.890 | 5.241 |
| | SKUPAJ | | | | | 154.758.518.664 | 1.371.413.419 | 701.192.522 | 623.921.124 |

| DEVIZNI TEČAJI | 1 DEM = | 112,8460 SIT na 30.11.2001 |
|----------------|---------|----------------------------|
| | 1 USD = | 248,0418 SIT na 30.11.2001 |
| | 1 EUR = | 220,7076 SIT na 30.11.2001 |

D2) TRŽNA KAPITALIZACIJA OBVEZNIC - BORZNA KOTACIJA

| Izdaja | Št.lizdanih obveznic po najmanjših apoenih | Tečaj na 30.11.2001 | Ostane dolga na 30.11.2001 | Valuta ostanka dolga | Tržna kapitalizacija na 30.11.2001 (v SIT) | Tržna kapitalizacija na 30.11.2001 (v DEM) | Tržna kapitalizacija na 30.11.2001 (v EUR) | Tržna kapitalizacija na 30.11.2001 (v USD) | |
|---------------|--|---------------------|----------------------------|----------------------|--|--|--|--|----------------------|
| 1 | REPUBLIKA SLOVENIJA 10 | 5.218.961 | 102,00 | 8.245,56 | SIT | 43.893.921.184 | 388.971.884 | 198.878.159 | 176.961.791 |
| 2 | REPUBLIKA SLOVENIJA 4 | 267.656 | 106,48 | 1.000,00 | DEM | 32.161.122.278 | 285.000.109 | 145.718.237 | 129.660.091 |
| 3 | REPUBLIKA SLOVENIJA 13 | 106.701 | 100,58 | 1.000,00 | DEM | 12.110.617.576 | 107.319.866 | 54.871.774 | 48.824.906 |
| 4 | REPUBLIKA SLOVENIJA 18 | 500.000 | 102,10 | 100,00 | EUR | 11.267.122.980 | 99.845.125 | 51.050.000 | 45.424.291 |
| 5 | REPUBLIKA SLOVENIJA 24 | 1.100.000 | 102,00 | 10.000,00 | SIT | 11.220.000.000 | 99.427.538 | 50.836.491 | 45.234.311 |
| 6 | REPUBLIKA SLOVENIJA 12 | 963.281 | 101,01 | 10.000,00 | SIT | 9.730.101.381 | 86.224.602 | 44.085.937 | 39.227.668 |
| 7 | REPUBLIKA SLOVENIJA 15 I | 89.813 | 105,00 | 100.000,00 | SIT | 9.430.365.000 | 83.568.447 | 42.727.867 | 38.019.257 |
| 8 | REPUBLIKA SLOVENIJA 23 | 400.000 | 102,60 | 100,00 | EUR | 9.057.839.904 | 80.267.266 | 41.040.000 | 36.517.393 |
| 9 | REPUBLIKA SLOVENIJA 15 E | 89.813 | 100,31 | 100.000,00 | SIT | 9.009.142.030 | 79.835.723 | 40.819.356 | 36.321.064 |
| 10 | REPUBLIKA SLOVENIJA 17 | 900.000 | 100,00 | 10.000,00 | SIT | 9.000.000.000 | 79.754.710 | 40.777.934 | 36.284.207 |
| 11 | REPUBLIKA SLOVENIJA 25 | 800.000 | 100,02 | 10.000,00 | SIT | 8.001.600.000 | 70.907.254 | 36.254.302 | 32.259.079 |
| 12 | REPUBLIKA SLOVENIJA 22 | 800.000 | 99,71 | 10.000,00 | SIT | 7.976.800.000 | 70.687.486 | 36.141.936 | 32.159.096 |
| 13 | REPUBLIKA SLOVENIJA 26 | 337.647 | 100,50 | 100,00 | EUR | 7.489.386.531 | 66.368.206 | 33.933.524 | 30.194.050 |
| 14 | REPUBLIKA SLOVENIJA 14 | 630.400 | 101,00 | 10.000,00 | SIT | 6.367.040.000 | 56.422.381 | 28.848.304 | 25.669.222 |
| 15 | REPUBLIKA SLOVENIJA 19 | 600.000 | 103,00 | 10.000,00 | SIT | 6.180.000.000 | 54.764.901 | 28.000.848 | 24.915.155 |
| 16 | REPUBLIKA SLOVENIJA 20 | 600.000 | 102,20 | 10.000,00 | SIT | 6.132.000.000 | 54.339.542 | 27.783.366 | 24.721.640 |
| 17 | REPUBLIKA SLOVENIJA 18 | 600.000 | 100,00 | 10.000,00 | SIT | 6.000.000.000 | 53.169.807 | 27.185.289 | 24.189.471 |
| 18 | SLOV. RAZVOJNA DRUŽBA | 50.000 | 98,20 | 1.000,00 | DEM | 5.540.738.600 | 49.100.000 | 25.104.430 | 22.337.923 |
| 19 | REPUBLIKA SLOVENIJA 15 H | 47.902 | 104,00 | 100.000,00 | SIT | 4.981.808.000 | 44.146.961 | 22.571.982 | 20.084.550 |
| 20 | NLB 2. IZDAJA SERIJA A | 40.000 | 100,01 | 100.000,00 | SIT | 4.000.400.000 | 35.450.082 | 18.125.339 | 16.127.927 |
| 21 | BTC HIPOTEKARNE OBVEZNI | 340.000 | 110,37 | 92,86 | DEM | 3.932.283.386 | 34.846.458 | 17.816.710 | 15.853.309 |
| 22 | SKB OBVEZNECE 4 A | 38.182 | 101,00 | 100.000,00 | SIT | 3.856.382.000 | 34.173.848 | 17.472.810 | 15.547.307 |
| 23 | NLB TOLARSKE | 27.300 | 101,01 | 100.000,00 | SIT | 2.757.573.000 | 24.436.604 | 12.494.237 | 11.117.372 |
| 24 | NLB 3. IZDAJA | 12.000 | 100,00 | 1.000,00 | EUR | 2.648.491.200 | 23.469.961 | 12.000.000 | 10.677.600 |
| 25 | HOTELI BERNARDIN | 20.000 | 102,10 | 1.000,00 | DEM | 2.304.315.320 | 20.420.000 | 10.440.580 | 9.290.028 |
| 26 | NLB DEVIZNE | 20.000 | 101,31 | 1.000,00 | DEM | 2.286.485.652 | 20.262.000 | 10.359.796 | 9.218.147 |
| 27 | ABANKA 5. IZDAJA | 100.000 | 101,80 | 100,00 | EUR | 2.246.803.368 | 19.910.350 | 10.180.000 | 9.058.164 |
| 28 | BANKA CELJE 4. IZDAJA | 100.000 | 100,80 | 100,00 | EUR | 2.224.732.608 | 19.714.767 | 10.080.000 | 8.969.184 |
| 29 | ABANKA 4. IZDAJA | 100.000 | 100,50 | 100,00 | EUR | 2.218.111.380 | 19.656.092 | 10.050.000 | 8.942.490 |
| 30 | BANKA CELJE 3. IZDAJA | 100.000 | 100,50 | 100,00 | EUR | 2.218.111.380 | 19.656.092 | 10.050.000 | 8.942.490 |
| 31 | NFD INV. SVETOVANJE | 16.000 | 100,00 | 135.740,00 | SIT | 2.171.840.000 | 19.246.052 | 9.840.350 | 8.755.944 |
| 32 | STANOVANJSKI SKLAD 2 | 20.000 | 105,00 | 96.553,00 | SIT | 2.027.613.000 | 17.967.965 | 9.186.874 | 8.174.481 |
| 33 | NOVA KBM 3. IZDAJA A | 20.000 | 100,00 | 100.000,00 | SIT | 2.000.000.000 | 17.723.269 | 9.061.763 | 8.063.157 |
| 34 | SL. ZADR. KMET. BANKA 3 | 200.000 | 100,00 | 10.000,00 | SIT | 2.000.000.000 | 17.723.269 | 9.061.763 | 8.063.157 |
| 35 | NOVA KBM 2. IZDAJA | 18.000 | 100,10 | 500,00 | EUR | 1.988.354.768 | 17.620.073 | 9.009.000 | 8.016.208 |
| 36 | NOVA KBM 3. IZDAJA B | 18.000 | 100,00 | 500,00 | EUR | 1.986.368.400 | 17.602.471 | 9.000.000 | 8.008.200 |
| 37 | REPUBLIKA SLOVENIJA 8 | 965.330 | 99,00 | 18,32 | DEM | 1.975.707.446 | 17.507.997 | 8.951.696 | 7.965.220 |
| 38 | NOVA KBM 1. IZDAJA | 15.000 | 100,00 | 1.000,00 | DEM | 1.692.690.000 | 15.000.000 | 7.669.378 | 6.824.213 |
| 39 | SKB OBVEZNECE 3. IZDAJA | 35.000 | 100,00 | 400,00 | DEM | 1.579.844.000 | 14.000.000 | 7.158.086 | 6.369.265 |
| 40 | ABANKA 3. IZDAJA | 70.000 | 97,00 | 100,00 | EUR | 1.498.604.604 | 13.280.086 | 6.790.000 | 6.041.742 |
| 41 | SKB OBVEZNECE 4 B | 11.818 | 97,25 | 500,00 | EUR | 1.268.296.775 | 11.239.182 | 5.746.503 | 5.113.238 |
| 42 | ABANKA 1. IZDAJA | 20.000 | 103,40 | 500,00 | DEM | 1.166.827.640 | 10.340.000 | 5.286.758 | 4.704.157 |
| 43 | NLB 2. IZDAJA SERIJA B | 10.000 | 100,00 | 500,00 | EUR | 1.103.538.000 | 9.779.150 | 5.000.000 | 4.449.000 |
| 44 | DOLENJSKA BANKA DEVIZNE | 17.508 | 100,50 | 500,00 | DEM | 992.793.153 | 8.797.770 | 4.498.228 | 4.002.524 |
| 45 | BANKA ZASAVJE OBVEZNECE | 18.000 | 97,04 | 500,00 | DEM | 985.551.826 | 8.733.600 | 4.465.419 | 3.973.330 |
| 46 | DOL. BANKA TOLARSKE | 18.000 | 100,00 | 50.000,00 | SIT | 900.000.000 | 7.975.471 | 4.077.793 | 3.628.421 |
| 47 | LB SB VELENJE 1. IZDAJA | 80.000 | 100,20 | 10.000,00 | SIT | 801.600.000 | 7.103.486 | 3.631.955 | 3.231.713 |
| 48 | KREKOVA BANKA 2. IZDAJA | 14.000 | 100,00 | 500,00 | DEM | 789.922.000 | 7.000.000 | 3.579.043 | 3.184.633 |
| 49 | PROBANKA 2. IZDAJA | 60.000 | 101,50 | 100,00 | DEM | 687.232.140 | 6.090.000 | 3.113.767 | 2.770.630 |
| 50 | STANOVANJSKI SKLAD RS 1 | 70.965 | 95,00 | 70,01 | DEM | 532.615.817 | 4.719.847 | 2.413.219 | 2.147.283 |
| 51 | BANKA VIPA 6. IZDAJA | 10.000 | 100,00 | 200,00 | EUR | 441.415.200 | 3.911.660 | 2.000.000 | 1.779.600 |
| 52 | BANKA VIPA 7. IZDAJA | 10.000 | 100,00 | 200,00 | EUR | 441.415.200 | 3.911.660 | 2.000.000 | 1.779.600 |
| 53 | BANKA VIPA 5. IZDAJA | 10.000 | 100,00 | 175,00 | EUR | 386.238.300 | 3.422.703 | 1.750.000 | 1.557.150 |
| 54 | SL. ZADR. KMET. BANKA | 10.000 | 104,00 | 328,66 | DEM | 385.714.850 | 3.418.064 | 1.747.628 | 1.555.040 |
| 55 | BANKA VIPA 3. IZDAJA | 10.000 | 100,00 | 312,50 | DEM | 352.643.750 | 3.125.000 | 1.597.787 | 1.421.711 |
| 56 | BANKA VIPA 4. IZDAJA | 8.000 | 99,00 | 375,00 | DEM | 335.152.620 | 2.970.000 | 1.518.537 | 1.351.194 |
| 57 | FACTOR BANKA 1. IZDAJA | 10.000 | 100,50 | 212,60 | DEM | 241.110.149 | 2.136.630 | 1.092.442 | 972.055 |
| 58 | PROBANKA 1. IZDAJA | 80.000 | 100,50 | 2.952,42 | SIT | 237.374.568 | 2.103.527 | 1.075.516 | 956.994 |
| 59 | BANKA VIPA 2. IZDAJA | 8.000 | 105,00 | 218,75 | DEM | 207.354.525 | 1.837.500 | 939.499 | 835.966 |
| SKUPAJ | | | | | | 277.421.113.490 | 2.458.404.494 | 1.256.962.214 | 1.118.445.010 |

| DEVIZNI TEČAJI | | |
|----------------|----------|-------------------|
| 1 DEM = | 112,8460 | SIT na 30.11.2001 |
| 1 USD = | 248,0418 | SIT na 30.11.2001 |
| 1 EUR = | 220,7076 | SIT na 30.11.2001 |

TRŽNA KAPITALIZACIJA OBVEZNIC - PROSTI TRG

| Obveznice | Št. izdanih obveznic po najmanjših apoenih | Tečaj na 30.11.2001 | Ostane dolga na 30.11.2001 | Valuta ostanka dolga | Tržna kapitalizacija na 30.11.2001 (v SIT) | Tržna kapitalizacija na 30.11.2001 (v DEM) | Tržna kapitalizacija na 30.11.2001 (v EUR) | Tržna kapitalizacija na 30.11.2001 (v USD) |
|------------------------------------|--|---------------------|----------------------------|----------------------|--|--|--|--|
| 1 AUTOCOMMERCE 1.IZDAJA | 22.300 | 106,20 | 1.000,00 | DEM | 2.672.486.680 | 23.682.600 | 12.108.721 | 10.774.340 |
| 2 BANKA KOPER 2.IZDAJA | 3.000 | 100,00 | 153,00 | USD | 113.851.186 | 1.008.908 | 515.846 | 459.000 |
| 3 BANKA KOPER 3. IZDAJA | 10.000 | 100,00 | 500,00 | EUR | 1.103.538.000 | 9.779.150 | 5.000.000 | 4.449.000 |
| 4 BANKA KOPER 4. IZDAJA | 20.000 | 100,00 | 100.000,00 | SIT | 2.000.000.000 | 17.723.269 | 9.061.763 | 8.063.157 |
| 5 BORZNA DRUŽBA POTEZA OBVEZNICE 2 | 15.000 | 100,10 | 100,00 | EUR | 331.392.461 | 2.936.679 | 1.501.500 | 1.336.035 |
| 6 KMEČKA DRUŽBA 1.IZDAJA | 80.000 | 102,01 | 100,00 | DEM | 920.913.637 | 8.160.800 | 4.172.551 | 3.712.736 |
| 7 OBČINA ŠMARJE | 1.579 | 102,00 | 125,00 | DEM | 22.718.439 | 201.323 | 102.935 | 91.591 |
| 8 PROBANKA 4. IZDAJA | 50.000 | 108,00 | 100,00 | EUR | 1.191.821.040 | 10.561.482 | 5.400.000 | 4.804.920 |
| 9 SI.MOBIL 1.IZDAJA | 5.000 | 100,00 | 731,57 | DEM | 412.773.741 | 3.657.850 | 1.870.229 | 1.664.130 |
| 10 SIP STROJNA INDUSTRIJA 1A | 32.500 | 100,00 | 200,00 | DEM | 733.499.000 | 6.500.000 | 3.323.397 | 2.957.159 |
| 11 SIP STROJNA INDUSTRIJA 1B | 17.250 | 100,00 | 200,00 | DEM | 389.318.700 | 3.450.000 | 1.763.957 | 1.569.569 |
| 12 SLOVENSKA ODŠKODNINSKA DRUŽBA 2 | 7.000.000 | 77,47 | 100,00 | DEM | 61.195.257.340 | 542.290.000 | 277.268.464 | 246.713.487 |
| 13 STANOVANJSKI SKLAD 3. IZDAJA | 20.000 | 102,01 | 99.233,65 | SIT | 2.024.564.927 | 17.940.954 | 9.173.064 | 8.162.193 |
| 14 UBK KONVERTIBILNE | 80 | 98,00 | 41.223,50 | DEM | 364.709.515 | 3.231.922 | 1.652.456 | 1.470.355 |
| 15 VIPA | 4.000 | 103,70 | 156,25 | DEM | 73.138.314 | 648.125 | 331.381 | 294.863 |
| SKUPAJ | | | | | 73.549.982.980 | 651.773.062 | 333.246.263 | 296.522.534 |

| DEVIZNI TEČAJI | | |
|----------------|----------|------------|
| 1 DEM = | 112,8460 | 30.11.2001 |
| 1 USD = | 248,0418 | 30.11.2001 |
| 1 EUR = | 220,7076 | 30.11.2001 |

D3) TRŽNA KAPITALIZACIJA POOBLAŠČENIH INVESTICIJSKIH DRUŽB

| | Borzi javljeno št. delnic na org. trgu | Tečaj na 30.11.2001 | Tržna kapitalizacija na 30.11.2001 (v SIT) | Tržna kapitalizacija na 30.11.2001 (v DEM) | Tržna kapitalizacija na 30.11.2001 (v EUR) | Tržna kapitalizacija na 30.11.2001 (v USD) | |
|----|--|---------------------|--|--|--|--|------------------------|
| 1 | ARKADA DVA | 20.087.233 | 41,88 SIT | 841.253.318 | 7.454.879 | 3.811.619 | 3.391.579 |
| 2 | ARKADA ENA | 30.210.725 | 40,70 SIT | 1.229.576.508 | 10.896.058 | 5.571.066 | 4.957.134 |
| 3 | ARKADA TRI | 20.135.474 | 31,64 SIT | 637.086.397 | 5.645.627 | 2.886.563 | 2.568.464 |
| 4 | ATENA 1. SKLAD | 297.107.158 | 44,72 SIT | 13.286.632.106 | 117.741.277 | 60.200.157 | 53.566.101 |
| 5 | CAPINVEST 2 | 5.876.900 | 37,57 SIT | 220.795.133 | 1.956.606 | 1.000.397 | 890.153 |
| 6 | ID KMEČKA DRUŽBA | 92.046.145 | 74,02 SIT | 6.813.255.653 | 60.376.581 | 30.870.055 | 27.468.175 |
| 7 | INFOND ZLAT | 336.854.710 | 51,53 SIT | 17.358.123.206 | 153.821.342 | 78.647.601 | 69.980.637 |
| 8 | KOMPAS SKLAD 2 | 44.293.242 | 29,88 SIT | 1.323.482.071 | 11.728.214 | 5.996.541 | 5.335.722 |
| 9 | KOMPAS SKLAD 4 | 41.633.800 | 29,50 SIT | 1.228.197.100 | 10.883.834 | 5.564.816 | 4.951.573 |
| 10 | KRONA KRONA | 12.871.618 | 41,34 SIT | 532.112.688 | 4.715.388 | 2.410.940 | 2.145.254 |
| 11 | KRONA SENIOR | 73.170.428 | 38,80 SIT | 2.839.012.606 | 25.158.292 | 12.863.230 | 11.445.702 |
| 12 | MAKSIMA 1 | 216.646.243 | 48,73 SIT | 10.557.171.421 | 93.553.794 | 47.833.294 | 42.562.066 |
| 13 | MERCATA | 28.923.982 | 29,96 SIT | 866.562.501 | 7.679.160 | 3.926.292 | 3.493.615 |
| 14 | MERCATA 1 | 26.821.153 | 29,72 SIT | 797.124.667 | 7.063.827 | 3.611.677 | 3.213.671 |
| 15 | MODRA LINIJA | 52.986.743 | 66,00 SIT | 3.497.125.038 | 30.990.244 | 15.845.059 | 14.098.934 |
| 16 | NFD 1 | 160.580.300 | 106,69 SIT | 17.132.312.207 | 151.820.288 | 77.624.478 | 69.070.262 |
| 17 | NFD 2 | 291.379.659 | 40,06 SIT | 11.672.669.140 | 103.438.927 | 52.887.482 | 47.059.283 |
| 18 | NIKA | 32.574.698 | 33,63 SIT | 1.095.487.094 | 9.707.806 | 4.963.522 | 4.416.542 |
| 19 | NIKA 1 | 30.911.102 | 34,20 SIT | 1.057.159.688 | 9.368.163 | 4.789.865 | 4.262.022 |
| 20 | NIKA 2 | 12.555.868 | 34,89 SIT | 438.074.235 | 3.882.054 | 1.984.862 | 1.766.131 |
| 21 | PID AKTIVA AVANT I | 29.520.040 | 31,91 SIT | 941.984.476 | 8.347.522 | 4.268.020 | 3.797.684 |
| 22 | PID KMEČKA DRUŽBA | 95.913.558 | 35,12 SIT | 3.368.484.157 | 29.850.275 | 15.262.203 | 13.580.308 |
| 23 | PLOD | 10.478.017 | 30,38 SIT | 318.322.156 | 2.820.855 | 1.442.280 | 1.283.341 |
| 24 | POMURSKA INV.DRUŽBA 1 | 35.923.940 | 125,45 SIT | 4.506.658.273 | 39.936.358 | 20.419.135 | 18.168.947 |
| 25 | POOBL. POMURSKA INV. DRUŽBA | 22.967.400 | 33,99 SIT | 780.661.926 | 6.917.941 | 3.537.087 | 3.147.300 |
| 26 | SETEV | 15.405.373 | 32,00 SIT | 492.971.936 | 4.368.537 | 2.233.597 | 1.987.455 |
| 27 | TRDNJAVA | 25.932.762 | 23,18 SIT | 601.121.423 | 5.326.918 | 2.723.610 | 2.423.468 |
| 28 | TRDNJAVA I | 8.917.902 | 24,00 SIT | 214.029.648 | 1.896.652 | 969.743 | 862.877 |
| 29 | TRGATEV | 17.585.800 | 30,10 SIT | 529.332.580 | 4.690.752 | 2.398.343 | 2.134.046 |
| 30 | TRIGLAV STEBER 1 | 147.487.470 | 114,70 SIT | 16.916.812.809 | 149.910.611 | 76.648.076 | 68.201.460 |
| 31 | TRIGLAV STEBER II | 195.412.551 | 40,16 SIT | 7.847.768.048 | 69.544.052 | 35.557.308 | 31.638.893 |
| 32 | VIPA INVEST NANOS | 33.096.900 | 77,00 SIT | 2.548.461.300 | 22.583.532 | 11.546.776 | 10.274.322 |
| 33 | VIPA INVEST SOČA | 71.171.215 | 39,84 SIT | 2.835.461.206 | 25.126.821 | 12.847.139 | 11.431.385 |
| 34 | VIZIJA DPB | 44.074.632 | 39,10 SIT | 1.723.318.111 | 15.271.415 | 7.808.150 | 6.947.692 |
| 35 | ZLATA MONETA 1 | 68.297.800 | 77,49 SIT | 5.292.396.522 | 46.899.283 | 23.979.222 | 21.336.712 |
| 36 | ZLATA MONETA II | 82.333.757 | 39,70 SIT | 3.268.650.153 | 28.965.583 | 14.809.867 | 13.177.820 |
| 37 | ZVON DVA | 141.224.712 | 37,22 SIT | 5.256.383.781 | 46.580.152 | 23.816.052 | 21.191.524 |
| 38 | ZVON ENA | 137.974.360 | 71,96 SIT | 9.928.634.946 | 87.983.933 | 44.985.469 | 40.028.072 |
| | SKUPAJ | | | 160.794.666.228 SIT | 1.424.903.552 SIT | 728.541.592 SIT | 648.256.327 SIT |

TRŽNA KAPITALIZACIJA POKOJNINSKIH BONOVI DNE 30.11.2001

| Št. bonov na org. trgu | Tečaj na 30.11.2001 | Tržna kapitalizacija na 30.11.2001 (v SIT) | Tržna kapitalizacija na 30.11.2001 (v DEM) | Tržna kapitalizacija na 30.11.2001 (v EUR) | Tržna kapitalizacija na 30.11.2001 (v USD) |
|------------------------|---------------------|--|--|--|--|
| 120.526.066 | 52,48 | 6.325.207.944 | 56.051.681 | 28.658.768 | 25.500.573 |

| DEVIZNI TEČAJI | 1 DEM = | 112,8460 SIT na 30.11.2001 |
|----------------|---------|----------------------------|
| | 1 USD = | 248,0418 SIT na 30.11.2001 |
| | 1 EUR = | 220,7076 SIT na 30.11.2001 |

E) DRUGO

E1) KAZALNIKI NA DAN 30.11.2001 (redne delnice v borzni kotaciji)

| PANOGA | Tečaj na 30.11.2001 | Celotni čisti dobiček (izguba) v 000 SIT v letu 2000 | Čisti dobiček / redno delnico v letu 2000 | T / D ⁽¹⁾ | Višina dividende za leto 2000 | Dividendna donosnost | Knjižna vrednost delnice na dan 31.12.2000 | Tečaj / knjižna vrednost delnic | Količnik letnega obrata tržne kapitalizacije ⁽²⁾ |
|--------------------------------------|---------------------|--|---|----------------------|-------------------------------|----------------------|--|---------------------------------|---|
| BANČNIŠTVO | | | | | | | | | |
| Banka Koper | 95.079 | 2.360.248 | 4.546,15 SIT | 20,91 | 4.500 SIT | 4,73% | 41.542,85 SIT | 2,29 | 0,29 |
| Banka Vipava | 63.000 | 213.976 | 1.603,39 SIT | ⁽⁴⁾ | 1.600 SIT | 2,54% | 88.653,92 SIT | ⁽⁴⁾ | 0,46 |
| Probanka Maribor | 5.000 | 387.773 | 496,09 SIT | ⁽⁴⁾ | 242 SIT | 4,84% | 5.206,37 SIT | ⁽⁴⁾ | 0,28 |
| SKB banka | 2.008 | 0 SIT | 0 SIT | ⁽⁴⁾ | 0 | 0,00% | 3.502,69 SIT | 0,57 | 0,20 |
| DRUGO FINANČNO POSREDNIŠTVO | | | | | | | | | |
| Nika Brežice | 320 | 177.013 | 368,78 | 0,87 | 0 | 0,00% | 929,43 SIT | 0,34 | 0,08 |
| DRUGE STORITVENE DEJAVNOSTI | | | | | | | | | |
| Geodetski zavod Slovenije | 1.000 | 48.513 | 130,20 SIT | 7,68 | 50 SIT | 5,00% | 3.081,55 SIT | 0,32 | 0,19 |
| FARMACIJA | | | | | | | | | |
| Krka Novo Mesto | 28.254 | 7.112.521 | 2.106,15 SIT | 13,41 | 700 SIT | 2,48% | 19.578,49 SIT | 1,44 | 0,23 |
| Lek Ljubljana | 42.130 | 6.136.667 | 3.261,54 SIT | 12,92 | 950 SIT | 2,25% | 28.383,49 SIT | 1,48 | 0,27 |
| GOSPODINJSKI APARATI | | | | | | | | | |
| Gorenje Velenje | 2.251 | 2.884.829 | 236,46 SIT | 9,52 | 70 SIT | 3,11% | 3.508,59 SIT | 0,64 | 0,25 |
| GRADBENIŠTVO | | | | | | | | | |
| Gradbeno podjetje Grosuplje | 4.001 | (642.963) | (4.052,47 SIT) | ⁽⁴⁾ | 0 | 0,00% | 23.749,13 SIT | ⁽⁴⁾ | 0,02 |
| HOTELI, GOSTINSTVO IN TURIZEM | | | | | | | | | |
| Terme Čatež | 17.000 | 722.346 | 1.630,37 SIT | 10,43 | 500 SIT | 2,94% | 26.972,79 SIT | 0,63 | 0,20 |
| Zdravilišče Moravske Toplice | 1.379 | 253.688 | 88,64 SIT | 15,56 | 0 | 0,00% | 2.587,98 SIT | 0,53 | 0,14 |
| HRANA IN PIJAČE | | | | | | | | | |
| Droga Portorož | 40.000 | 1.505.353 | 5.344,10 SIT | 7,48 | 1.625 SIT | 4,06% | 45.585,34 SIT | 0,88 | 0,26 |
| Kolinska Ljubljana | 3.285 | 871.611 | 275,58 SIT | 11,92 | 100 SIT | 3,04% | 4.354,71 SIT | 0,75 | 0,31 |
| Milnotest Ajdovščina | 1.515 | 221.615 | 102,69 SIT | 14,75 | 20 SIT | 1,32% | 1.825,63 SIT | 0,83 | 0,20 |
| Pivovarna Laško | 5.463 | 1.492.896 | 279,64 SIT | 19,54 | 140 SIT | 2,56% | 4.453,80 SIT | 1,23 | 0,49 |
| Pivovarna Union | 73.998 | 1.273.341 | 2.943,30 SIT | 25,22 | 615 SIT | 0,83% | 37.774,97 SIT | 1,96 | 1,08 |
| Radenska Radenci | 916 | (3.919.242) | (779,03 SIT) | ⁽⁴⁾ | 0 | 0,00% | 3.310,01 SIT | ⁽⁴⁾ | 0,03 |
| Žito Ljubljana | 16.996 | 639.518 | 1.859,30 SIT | 9,14 | 510 SIT | 3,00% | 46.723,17 SIT | 0,36 | 0,25 |
| KEMIJA | | | | | | | | | |
| Etol Celje | 24.800 | 453.588 | 1.663,53 SIT | 14,91 | 1.500 SIT | 6,05% | 34.734,96 SIT | 0,71 | 0,62 |
| Sava Kranj | 16.876 | 1.630.157 | 996,67 SIT | 16,93 | 480 SIT | 2,84% | 27.749,36 SIT | 0,61 | 0,29 |
| NAFTA IN PLIN | | | | | | | | | |
| Istrabenz Koper | 4.947 | 276.483 | 53,38 SIT | 92,68 | 80 SIT | 1,62% | 3.977,81 SIT | 1,24 | 0,19 |
| Petrol Ljubljana | 22.762 | 645.762 | 314,43 SIT | 72,39 | 500 SIT | 2,20% | 27.265,85 SIT | 0,83 | 0,31 |
| NEKOVINE | | | | | | | | | |
| Comet Zreče | 1.800 | 340.540 | 203,01 SIT | 8,87 | 0 | 0,00% | 2.473,60 SIT | 0,73 | 0,38 |
| NEPREMIČNINE / TRGOVINA | | | | | | | | | |
| Blagovno trg.center BTC | 16.600 | 1.208.763 | 1.672,01 SIT | 9,93 | 350 SIT | 2,11% | 22.702,13 SIT | 0,73 | 1,26 |
| TRANSPORT | | | | | | | | | |
| Aerodrom Ljubljana ⁽⁵⁾ | 3.336 | 1.156.795 | 304,70 SIT | 10,95 | 166 SIT | 4,98% | 3.812,35 SIT | 0,87 | 0,22 |
| Intereuropa Koper | 3.849 | 1.717.626 | 238,21 SIT | 16,16 | 160 SIT | 4,16% | 3.195,77 SIT | 1,20 | 0,37 |
| Luka Koper ⁽⁵⁾ | 3.392 | 2.900.367 | 207,17 SIT | 16,37 | 150 SIT | 4,42% | 3.367,95 SIT | 1,01 | 0,15 |
| TRGOVINA | | | | | | | | | |
| Delo Prodaja | 5.400 | 414.958 | 704,37 SIT | 7,67 | 360 SIT | 6,67% | 4.498,94 SIT | 1,20 | 0,62 |
| Emona obala Koper ⁽³⁾ | 2.150 | 347.269 | 230,15 SIT | 9,34 | 0 | 0,00% | 6.514,99 SIT | 0,33 | 0,34 |
| Koloniale Maribor | 1.647 | 63.948 | 98,30 SIT | 16,75 | 0 | 0,00% | 3.729,84 SIT | 0,44 | 0,04 |
| Kompas MTS | 1.405 | 1.740.250 | 493,45 SIT | 2,85 | 800 SIT | 56,94% | 4.479,24 SIT | 0,31 | 0,44 |
| Mercator Ljubljana | 16.990 | 4.008.563 | 1.249,36 SIT | 13,60 | 300 SIT | 1,77% | 20.715,63 SIT | 0,82 | 0,32 |
| Salus Ljubljana | 44.644 | 870.572 | 6.527,54 SIT | 6,84 | 3.000 SIT | 6,72% | 38.364,43 SIT | 1,16 | 0,08 |
| Merkur Kranj | 15.642 | 233.318 | 258,29 SIT | 60,56 | 550 SIT | 3,52% | 26.297,28 SIT | 0,59 | 0,05 |
| Tehnounion Ljubljana | 7.800 | 200.354 | 2.405,90 SIT | 3,24 | 0 | 0,00% | 49.044,68 SIT | 0,16 | 0,30 |
| Živila Kranj | 12.320 | 400.389 | 1.387,24 SIT | 8,88 | 0 | 0,00% | 31.423,21 SIT | 0,39 | 0,19 |
| ZALOŽNIŠTVO | | | | | | | | | |
| Delo Ljubljana | 14.643 | 889.281 | 1.332,33 SIT | 10,99 | 1.000 SIT | 6,83% | 6.524,98 SIT | 2,24 | 0,22 |

Izračuni so opravljeni na podlagi nekonsolidiranih računovodskih izkazov za leto 2000. Pri naslednjih družbah so bili izračuni opravljeni na osnovi konsolidiranih izkazov: Emona obala Koper, Istrabenz, Lek, Mercator, Merkur, Petrol, Radenska, Sava, Tehnounion, Živila in Žito. Izračuni so bili opravljeni na podlagi povprečnega števila izdanih delnic v letu 2000.

(1) T/D = P/E = Tečaj / Čisti dobiček na delnico (izločen popravek kapitala in lastne delnice.)

(2) Promet zadnjih dvanajstih mesecev, povprečna kapitalizacija na osnovi vrednosti na zadnji dan v tekočem mesecu, pred 6 in 12 meseci.

(3) Izločene delnice hčerinske družbe.

(4) Izračun ni smiseln.

(5) Pri Aerodromu in Luki Koper se P / E računa na vse izdane delnice (redne in prednostne).

E2) REKORDNE VREDNOSTI

REKORDNI DNEVNI PROMET V LETU 2001

12-jul-2001

| | Vrednost | Število poslov | Količina |
|---------------|---------------------------|----------------|------------------|
| Navadni posli | 505.701.563 SIT | 903 | 1.203.552 |
| Aplikacije | 322.782.621 SIT | 176 | 322.466 |
| Svežnji | 9.229.267.239 SIT | 28 | 492.150 |
| Skupaj | 10.057.751.423 SIT | 1.107 | 2.018.168 |

NAJVEČJE IN NAJMANJŠE VREDNOSTI PROMETA IN INDEKSOV

| | V letu 2001 | | V letih 1989-2000 | |
|--------------------------------------|-------------|---------------|-------------------|---------------|
| | | | | |
| Mesečni promet v mio SIT | 40.230 | november 2001 | 53.123 | december 2000 |
| Dnevni promet v mio SIT | 10.058 | 12.07.2001 | 7.716 | 27.12.2000 |
| Število poslov v dnevu | 2.013 | 12.09.2001 | 5.900 | 08.07.1999 |
| Vrednost svežnja v mio SIT | 8.127,55 | 23.11.2001 | 3.995 | 24.11.1998 |
| Max vrednost indeksa SBI 20 | 2.129,84 | 30.11.2001 | 2.026,47 | 10.08.1998 |
| Min vrednost indeksa SBI 20 | 1.700,24 | 25.04.2001 | 891,93 | 10.09.1996 |
| Max vrednost indeksa SBI 20NT | 2.078,39 | 30.11.2001 | 1.871,02 | 08.09.1999 |
| Min vrednost indeksa SBI 20NT | 1.661,96 | 09.05.2001 | 1.437,30 | 01.07.1998 |
| Max vrednost indeksa IPT | 1.763,48 | 30.11.2001 | 1.806,98 | 30.12.1999 |
| Min vrednost indeksa IPT | 1.415,06 | 23.05.2001 | 1.318,83 | 01.07.1998 |
| Max vrednost indeksa PIX | 1.570,97 | 30.11.2001 | 1.633,77 | 19.10.1999 |
| Min vrednost indeksa PIX | 1.328,44 | 23.05.2001 | 965,15 | 29.04.1999 |
| Max vrednost indeksa HRANA IN PIJAČE | 2.101,52 | 26.11.2001 | 2.128,13 | 07.08.1998 |
| Min vrednost indeksa HRANA IN PIJAČE | 1.499,15 | 03.05.2001 | 1.551,34 | 03.04.2000 |
| Max vrednost indeksa FARMACIJA | 2.182,30 | 09.01.2001 | 2.623,07 | 11.08.1998 |
| Min vrednost indeksa FARMACIJA | 1.864,01 | 25.04.2001 | 1.558,05 | 25.05.2000 |
| Max vrednost indeksa KEMIJA | 1.889,11 | 30.11.2001 | 2.176,97 | 06.08.1998 |
| Min vrednost indeksa KEMIJA | 1.599,36 | 14.03.2001 | 1.476,44 | 01.07.1998 |
| Max vrednost indeksa NAFTA IN PLIN | 2.562,03 | 30.11.2001 | 2.488,67 | 21.08.1998 |
| Min vrednost indeksa NAFTA IN PLIN | 1.745,14 | 14.03.2001 | 1.591,73 | 27.06.2000 |
| Max vrednost indeksa TRANSPORT | 2.044,04 | 30.11.2001 | 1.731,88 | 03.09.1999 |
| Min vrednost indeksa TRANSPORT | 1.544,80 | 30.03.2001 | 1.132,46 | 01.07.1998 |
| Max vrednost indeksa TRGOVINA | 1.829,42 | 27.11.2001 | 2.195,82 | 31.01.2000 |
| Min vrednost indeksa TRGOVINA | 1.452,18 | 22.05.2001 | 1.172,80 | 01.07.1998 |
| Max vrednost indeksa BIO | 110,08 | 17.09.2001 | 113,52 | 14.12.1995 |
| Min vrednost indeksa BIO | 107,81 | 21.03.2001 | 100,46 | 05.07.1995 |

E3) NOVE KOTACIJE IN SPREMEMBE KOTACIJ V LETU 2001

NOVI DOLGOROČNI VREDNOSTNI PAPIRJI NA LJUBLJANSKI BORZI V LETU 2001

BORZNA KOTACIJA

DELNICE

| Izdajatelj | Oznaka | Vrsta delnic | Število sprejetih delnic | Nominalna vrednost delnice | Datum sprejema | Datum pričetka trgovanja | Enotni tečaj prvega dne trg. |
|---------------------------|--------|--------------|--------------------------|----------------------------|----------------|--------------------------|------------------------------|
| Geodetski zavod Slovenije | GZRG | redne | 379.820 | 1.000 SIT | 14.12.2000 | 08.01.2001 | 1.100,00 SIT |
| Delo Prodaja | DPRG | redne | 593.549 | 1.000 SIT | 25.01.2001 | 12.02.2001 | 8.212,72 SIT |

OBVEZNICE

| Izdajatelj | Oznaka | Izdaja | Število sprejetih obveznic | Apoenska struktura | Obrestna mera in zapadlost | Datum sprejema | Datum pričetka trgovanja |
|-----------------------------|--------|------------|----------------------------|--------------------|----------------------------|----------------|--------------------------|
| Banka Celje | BCE4 | 4. izdaja | 100.000 | 100 EUR | 6%, 15.4.2006 | 25.01.2001 | 09.02.2001 |
| Republika Slovenija | RS22 | 22. izdaja | 800.000 | 10.000 SIT | TOM + 4,7%; 13.2.2006 | 15.02.2001 | 22.02.2001 |
| Republika Slovenija | RS23 | 23. izdaja | 169.045 | 100 EUR | 6%, 13.2.2011 | 15.02.2001 | 20.02.2001 |
| Republika Slovenija | RS24 | 24. izdaja | 331.000 | 10.000 SIT | TOM + 4,2%, 13.3.2004 | 16.03.2001 | 22.03.2001 |
| Republika Slovenija | RS25 | 25. izdaja | 318.790 | 10.000 SIT | TOM+4,7%, 18.4.2006 | 20.04.2001 | 03.05.2001 |
| Republika Slovenija | RS26 | 26. izdaja | 142.000 | 100 EUR | 5,375%, 01.06.2011 | 04.06.2001 | 14.06.2001 |
| Banka Vipava | VIP7 | 7. izdaja | 10.000 | 200 EUR | 6,2%, 18.12.2010 | 09.07.2001 | 19.07.2001 |
| Nova ljubljanska banka | NLB5 | 3. izdaja | 12.000 | 1000 EUR | 5,80%, 1.12.2005 | 17.09.2001 | 27.09.2001 |
| Abanka | AB05 | 5. izdaja | 100.000 | 100 EUR | 6%, 15.4.2006 | 17.09.2001 | 26.09.2001 |
| Nova kreditna banka Maribor | NKBM3 | 3. izdaja | 20.000 | 100.000 SIT | TOM+5,8%, 2.10.2006 | 29.10.2001 | 14.11.2001 |
| Nova kreditna banka Maribor | NKBM4 | 4. izdaja | 18.000 | 500 EUR | 6%, 2.10.2006 | 29.10.2001 | 14.11.2001 |

PROSTI TRG

DELNICE

| Izdajatelj | Oznaka | Vrsta delnic | Število sprejetih delnic | Nominalna vrednost delnice | Datum sprejema | Datum pričetka trgovanja | Enotni tečaj prvega dne trg. |
|--|--------|--------------|--------------------------|----------------------------|----------------|--------------------------|------------------------------|
| Certus holding, družba za investiranje | CERR | redne | 1.875.377 | 1.000 SIT | 10.01.2001 | 15.01.2001 | 440,00 SIT |
| Mercata holding | MEHR | redne | 2.898.917 | 1.000 SIT | 30.01.2001 | 09.02.2001 | 218,45 SIT |
| Mercata 1 holding | MHLR | redne | 2.693.249 | 1.000 SIT | 30.01.2001 | 09.02.2001 | 249,69 SIT |
| Kmečka družba holding, finančna družba | KDHR | redne | 1.191.382 | 8.000 SIT | 31.01.2001 | 05.02.2001 | 6.560,43 SIT |
| ELMO Ljubljana | IELG | redne | 708.000 | 1.000 SIT | 16.02.2001 | 22.02.2001 | 266,00 SIT |
| CM Celje | CEMG | redne | 64.357 | 10.000 SIT | 19.02.2001 | 01.03.2001 | 13.500,00 SIT |
| Murales Ljutomer | MULG | redne | 322.045 | 1.000 SIT | 20.02.2001 | 02.03.2001 | 3.450,00 SIT |
| MLAJ Zadobrova | MTZG | redne | 67.062 | 1.000 SIT | 11.06.2001 | 20.06.2001 | 800,00 SIT |
| Kmečka družba holding, finančna družba | KDHP | prednostne | 266.413 | 8.000 SIT | 12.07.2001 | 18.07.2001 | 5.810,47 SIT |
| KS1 - naložbe | KSNR | redne | 4.178.783 | 1.000 SIT | 07.08.2001 | 10.08.2001 | 350,90 SIT |
| Pulsar holding | PLHR | redne | 939.326 | 1.000 SIT | 08.08.2001 | 13.08.2001 | 217,00 SIT |
| Aktiva Avant, finančna družba | AAFR | redne | 4.814.478 | 1.000 SIT | 13.08.2001 | 16.08.2001 | 200,00 SIT |
| POM-INVEST | POIR | redne | 2.241.983 | 1.000 SIT | 16.10.2001 | 19.10.2001 | 500,00 SIT |
| Kovinotehna Celje | KCEG | redne | 4.124.504 | 1.000 SIT | 05.11.2001 | 05.11.2001 | 319,97 SIT |
| Kovinotehna Celje | KCEU | prednostne | 527.955 | 1.000 SIT | 05.11.2001 | 05.11.2001 | 399,00 SIT |

OBVEZNICE

| Izdajatelj | Oznaka | Izdaja | Število sprejetih obveznic | Apoenska struktura | Obrestna mera in zapadlost | Datum sprejema | Datum pričetka trgovanja |
|-----------------------|--------|-----------|----------------------------|--------------------|----------------------------|----------------|--------------------------|
| Probanka | PRB4 | 4. izdaja | 50.000 | 100 EUR | 5,5%, 24.9.2007 | 06.03.2001 | 15.03.2001 |
| Stanovanjski sklad RS | SSR3 | 3. izdaja | 20.000 | 100.000 SIT | TOM + 6,10%, 5.1.2011 | 21.05.2001 | 28.05.2001 |

PIDI

| Izdajatelj | Oznaka | Vrsta delnic | Število sprejetih delnic | Nominalna vrednost delnice | Datum sprejema | Datum pričetka trgovanja | Enotni tečaj prvega dne trg. |
|-----------------------------------|--------|--------------|--------------------------|----------------------------|----------------|--------------------------|------------------------------|
| PID Kmečka družba | KDPN | redne | 95.913.558 | 100 SIT | 01.02.2001 | 09.02.2001 | 20,93 SIT |
| ID Kmečka družba | KDIN | redne | 92.046.145 | 100 SIT | 01.02.2001 | 09.02.2001 | 72,72 SIT |
| PID AKTIVA AVANT I | AAPI | redne | 29.520.040 | 100 SIT | 13.08.2001 | 22.08.2001 | 14,10 SIT |
| Pooblaščenca pomurska inv. družba | PPIR | redne | 22.967.400 | 100 SIT | 17.10.2001 | 26.10.2001 | n.p. |

IZKLJUČITVE DOLGOROČNIH VREDNOSTNIH PAPIRJEV V LETU 2001

BORZNI TRG

DELNICE

| Izdajatelj | Oznaka | Vrsta delnic | Datum izključitve |
|--------------------------------|--------|--------------|-------------------|
| Dolenjska banka | DOBR | redne | 15.10.2001 |
| Kovinotehna Celje - redne | KCEG | redne | 05.11.2001 |
| Kovinotehna Celje - prednostne | KCEU | redne | 05.11.2001 |

PROSTI TRG

DELNICE

| Izdajatelj | Oznaka | Vrsta delnic | Datum izključitve |
|---------------------------------|--------|--------------|-------------------|
| Tovarna krmil Žalec | TKZG | redne | 22.01.2001 |
| Gruda Ljubljana | GRUG | redne | 12.03.2001 |
| Dolina trgovina | DVEG | redne | 19.03.2001 |
| Lisca Sevnica | LISG | redne | 21.03.2001 |
| Mercator Gorenjska | LOKG | redne | 26.07.2001 |
| Rudnik Mežica | RMEG | redne | 26.07.2001 |
| Kruh Koper | KKPG | redne | 07.08.2001 |
| VOC Celje | VOCG | redne | 08.11.2001 |
| Kovintrade Celje | KZTR | redne | 09.11.2001 |
| STC Celje | STCG | redne | 16.11.2001 |
| Gradis, Strojno prometna oprema | GSLG | redne | 27.11.2001 |

PIDI

| Izdajatelj | Oznaka | Vrsta delnic | Datum izključitve |
|---------------------------------|--------|--------------|-------------------|
| Certus 1 | CE1N | redne | 10.01.2001 |
| PID Kmečka družba | KM0N | redne | 15.01.2001 |
| Maxima 2 Ljubljana | MX2N | redne | 05.07.2001 |
| Maxima 3 Ljubljana | MX3N | redne | 05.07.2001 |
| Kompas sklad 1 | KS1N | redne | 08.08.2001 |
| Pulsar Ljubljana | PLON | redne | 09.08.2001 |
| Aktiva Avant I | AA1N | redne | 13.08.2001 |
| Pomurska investicijska družba 2 | PM2N | redne | 08.10.2001 |
| Modra linija 2 Koper | ML2N | redne | 06.11.2001 |
| Modra linija 3 Koper | ML3N | redne | 06.11.2001 |

RAZŠIRITVE KOTACIJE DOLGOROČNIH VREDNOSTNIH PAPIRJEV V LETU 2001

BORZNA KOTACIJA

DELNICE

| Izdajatelj | Oznaka | Vrsta delnic | Št.delnic pred razširitvijo | Št.delnic po razširitvi | Datum razširitve |
|-----------------|--------|--------------|-----------------------------|-------------------------|------------------|
| Salus | SALR | redne | 116.470 | 124.960 | 12.01.2001 |
| Dolenjska banka | DOBR | redne | 279.290 | 376.515 | 28.08.2001 |
| Lek | LEKB | prednostne | 138.730 | 138.820 | 10.09.2001 |
| SKB banka | SKBB | redne | 7.800.000 | 8.749.298 | 05.10.2001 |

OBVEZNICE

| Izdajatelj | Oznaka | Izdaja | Št.obveznic pred razširitvijo | Št.obveznic po razširitvi | Datum razširitve |
|---------------------|--------|------------|-------------------------------|---------------------------|------------------|
| Republika Slovenija | RS23 | 23. izdaja | 169.045 | 400.000 | 14.03.2001 |
| Republika Slovenija | RS24 | 24. izdaja | 331.000 | 499.600 | 19.04.2001 |
| Republika Slovenija | RS25 | 25. izdaja | 318.790 | 800.000 | 05.06.2001 |
| Republika Slovenija | RS24 | 24. izdaja | 499.600 | 1.100.000 | 17.10.2001 |
| Republika Slovenija | RS26 | 26. izdaja | 142.000 | 337.647 | 17.10.2001 |

PROSTI TRG

DELNICE

| Izdajatelj | Oznaka | Vrsta delnic | Št.delnic pred razširitvijo | Št.delnic po razširitvi | Datum razširitve |
|--------------------------------------|--------|--------------|-----------------------------|-------------------------|------------------|
| JATA, Proizvodnja in trgovska družba | JMLG | redne | 91.322 | 119.602 | 22.01.2001 |
| KD Group | SKDR | redne | 20.000 | 99.176 | 21.09.2001 |
| Nama | NALR | redne | 1.907.590 | 2.861.310 | 02.11.2001 |

OBVEZNICE

| Izdajatelj | Oznaka | Izdaja | Št.obveznic pred razširitvijo | Št.obveznic po razširitvi | Datum razširitve |
|-------------------------------|--------|-----------|-------------------------------|---------------------------|------------------|
| Slovenska odškodninska družba | SOS2 | 2. izdaja | 5.000.000 | 7.000.000 | 08.10.2001 |

PIDI

| Izdajatelj | Oznaka | Vrsta delnic | Št.delnic pred razširitvijo | Št.delnic po razširitvi | Datum razširitve |
|---------------------|--------|--------------|-----------------------------|-------------------------|------------------|
| Maxima 1, Ljubljana | MX1N | redne | 93.990.312 | 216.646.243 | 05.07.2001 |
| Modra linija, Koper | MLON | redne | 33.352.848 | 52.986.743 | 06.11.2001 |

POKOJNINSKI BONI

| Izdajatelj | Oznaka | Št.bonov pred razšir. | Št.bonov po razširitvi | Datum razširitve |
|-------------------|--------|-----------------------|------------------------|------------------|
| Kapitalska družba | PBON | 143.690.036 | 143.599.295 | 09.03.2001 |

ZOŽITVE KOTACIJ DOLGOROČNIH VREDNOSTNIH PAPIRJEV V LETU 2001

PROSTI TRG

DELNICE

| Izdajatelj | Oznaka | Vrsta delnic | Št.delnic pred zmanjšanjem | Št.delnic po zmanjšanju | Datum zmanjšanja |
|--|--------|--------------|----------------------------|-------------------------|------------------|
| JATA REJA Ljubljana | JRDG | redne | 93.859 | 84.474 | 04.01.2001 |
| Cetis | CETG | redne | 220.642 | 200.000 | 16.01.2001 |
| VALKARTON d.d. Logatec | VLOG | redne | 871.157 | 852.097 | 02.03.2001 |
| Kmečka družba holding, finančna družba | KDHR | redne | 1.191.382 | 924.969 | 12.07.2001 |
| Intertrade ITS d.d. | ITSG | redne | 1.410.000 | 1.260.000 | 17.09.2001 |

PIDI

| Izdajatelj | Oznaka | Vrsta delnic | Št.delnic pred zmanjšanjem | Št.delnic po zmanjšanju | Datum zmanjšanja |
|------------|--------|--------------|----------------------------|-------------------------|------------------|
| Mercata | MRON | redne | 57.913.162 | 28.923.982 | 16.01.2001 |
| Mercata1 | MR1N | redne | 53.753.643 | 26.821.153 | 16.01.2001 |

OSTALE SPREMEMBE V VREDNOSTNIH PAPIRJIH V LETU 2001

PROSTI TRG

DELNICE

| Izdajatelj | Stara oznaka | Nova oznaka | Vrsta delnic | Nominalna vrednost pred spremembo | Nominalna vrednost po spremembi | Število delnic po spremembi | Datum spremembe |
|-----------------|--------------|-------------|--------------|-----------------------------------|---------------------------------|-----------------------------|-----------------|
| Medvešek Pušnik | MPL | MPLR | redne | 1.000 SIT | 2.000 SIT | 80.000 | 11.07.2001 |

OBVEZNICE, KI SO ZAPADLE V LETU 2001

| Izdajatelj | Oznaka | Izdaja | Trg | Zadnji dan trgovanja | Datum zapadlosti |
|--|--------|-----------|-----------------|----------------------|------------------|
| Slovenska zadružna kmetijska banka Ljubljana | ZKB2 | 2. izdaja | borzna kotacija | 26.03.2001 | 01.04.2001 |
| Abanka 2 izdaja | AB02 | 2. izdaja | borzna kotacija | 24.04.2001 | 01.05.2001 |
| Krekova banka 1. izdaja | KRB1 | 1. izdaja | borzna kotacija | 22.06.2001 | 01.07.2001 |
| Poštna banka Slovenije 1. izdaja | PBS1 | 1. izdaja | borzna kotacija | 27.08.2001 | 01.09.2001 |
| Banka Celje 2. izdaja | BCE2 | 2. izdaja | borzna kotacija | 10.09.2001 | 15.09.2001 |
| Občina Laško | OLSO | 1. izdaja | prosti trg | 24.09.2001 | 01.10.2001 |
| Factor banka | FB03 | 3. izdaja | borzna kotacija | 24.10.2001 | 31.10.2001 |

ČLANSTVO V LETU 2001

| ČLAN | DATUM | Vključitev/izključitev | Skupno število članov |
|-----------------------|------------|------------------------|-----------------------|
| BPD Fida | 31.12.2000 | Trajna izključitev | 33 |
| BONA FIDE BPH, d.o.o. | 28.02.2001 | Trajna izključitev | 32 |

F) SEZNAM VREDNOSTNIH PAPIRJEV

F1) DELNICE - BORZNA KOTACIJA

| Izdajatelj | Vrsta delnic | Trgovalna koda | Dejavnost | V sodni register vpisani in vplačani osnovni kapital (v 000 SIT) | Sestava kapitala | Datum sprejema | Datum začetka trgovanja | Enotni tečaj prvega trgovalnega dne | Nom. vred. delnice (SIT) | Število delnic na organiziranem trgu (v) | Dividenda za leto 2000 | Datum brez upravičenja do dividende | Naslov izdajatelja | Telefon Faks | Direktor družbe Kontaktne osebe |
|--|-------------------------|----------------|--|--|---|----------------|--------------------------------------|-------------------------------------|--------------------------|--|------------------------|-------------------------------------|--|---|---|
| 1 Aerodrom Ljubljana | redne imenske | AELG | letališke storitve | 3.796.527 | 1.936.229 rednih delnic na ime in 1.860.298 prednostnih participativnih delnic z omejeno glasovalno pravico z nominalno 1.000 SIT | 15.09.1997 | 08.10.1997 | 2.203,53 SIT | 1.000 | 1.936.229 | 156,00 SIT | 28.06.2001 | Zg.Brnik 130a 4210 Brnik | Tel: 04 20 61 000 Faks: 04 20 21 220 | Viktor Može - predsednik uprave Nada Pesjak - članica uprave Marina Zupanc - direktorica fin.sektorja |
| 2 Banka Koper | redne imenske | BKP | banka | 5.313.590 | 531.359 rednih delnic z nominalno 10.000 SIT | 24.02.2000 | 14.03.2000 | 26.391,30 SIT | 10.000 | 531.359 | 4.500,00 SIT | 29.06.2001 | Pristaniška 14 6502 Koper | Tel: 05 66 51 100 Faks: 05 66 51 369 | Vojko Čok - predsednik uprave Igor Bahčič - vodja službe |
| 3 Banka Vipava | prednostne | VPPP | banka | 1.050.000 | 35.000 rednih in 17.500 prednostnih delnic z nominalno 20.000 SIT | 15.06.1994 | 28.06.1994 | 41.555,36 SIT | 20.000 | 17.500 | 1.600,00 SIT | 27.06.2001 | Erjavčeva 2 5000 Nova Gorica | Tel: 05 33 85 000 Faks: 05 30 28 506 | Egidij Birsa - predsednik uprave Martin Murovec |
| 4 Blagovni trgovinski center BTC Ljubljana | redne imenske | BTC | oddajanje poslovnih prostorov in skladišč | 5.806.624 | 725.828 navadnih delnic na ime z nominalno 8.000 SIT | 26.09.1994 | 04.10.1994 | 13.000,00 SIT | 8.000 | 725.828 | 350,00 SIT | 26.06.2001 | Šmartinska 152 1533 Ljubljana | Tel: 01 58 51 470 Faks: 01 52 44 070 | Jože Mermal - generalni direktor Rajko Cvorovič - vodja računovodstva |
| 5 Comet Zreče | redne imenske | CHZG | proizvodnja umetnih brusilnih sredstev in druge tehnične keramike | 1.700.688 | 1.700.688 navadnih delnic na ime z nominalno 1.000 SIT | 22.10.1998 | 02.11.1998 | 1.513,16 SIT | 1.000 | 1.700.688 | n.p. | n.p. | Tovarniška 5 3214 Zreče | Tel: 03 75 75 000 Faks: 03 75 75 100 | Marjan Lorgjer - generalni direktor Zdravko Ivačić - poslovni sekretar |
| 6 Delo Ljubljana | redne imenske | DELR | založništvo, izdajanje časopisov | 667.464 | 667.464 rednih delnic na ime z nominalno 1.000 SIT | 17.12.1998 | 13.01.1999 | 7.636,77 SIT | 1.000 | 667.464 | 1.000,00 SIT | 23.07.2001 | Dunajska 5 1000 Ljubljana | Tel: 01 47 37 400 Faks: 01 47 37 406 | Jure Apih - predsednik uprave Emil Šuštar, Ivo Oman - član uprave |
| 7 Delo Prodaja | redne imenske | DPRG | prodaja in distribucija časopisov | 593.549 | 593.549 rednih delnic na ime z nominalno 1.000 SIT | 25.01.2001 | 12.02.2001 | 8.212,72 SIT | 1.000 | 593.549 | 360,00 SIT | 29.06.2001 | Dunajska 5 1000 Ljubljana | Tel: 01 47 38 600 Faks: | Jure Božič - predsednik uprave Biserka Božičnik Krizanec |
| 8 Droga Portorož | redne imenske | DRPG | predelava in pakiranje kave, začimb, čajev in drugih živilskih proizvodov | 2.827.680 | 282.768 rednih delnic na ime z nominalno 10.000 SIT | 14.05.1996 | 12.06.1996 | 13.320,65 SIT | 10.000 | 282.768 | 1.625,00 SIT | 01.06.2001 | Industrijska cesta 21 6310 Izola | Tel: 05 663 15 21 Faks: 05 663 15 34 | Matjaž Čačovič - predsednik uprave Lilijana Ivanek Pečar - vodja odnosov z javnostmi |
| 9 Emona obala Koper | redne imenske | EOKG | trgovina z živilskimi in neživilskimi proizvodi na drobno in na debelo | 1.741.456 | 1.741.456 rednih delnic na ime z nominalno vrednostjo 1.000 SIT | 16.12.1997 | 7.1.1998 (28.4.97 prosti trg) | 2.700,00 SIT (2.762,67SIT) | 1.000 | 1741456 | n.p. | n.p. | Pristaniška 12 6000 Koper | Tel: 05 665 31 00 Faks: 05 639 86 82 | Zmago Furlan - direktor Samo Faganelli - strokovni sodelavec |
| 10 EtoL Celje | redne imenske | ETOG | predelava arom in eteričnih olj | 2.745.760 | 274.576 navadnih delnic na ime z nominalno 10.000 SIT | 21.11.1996 | 21.02.1997 | 17.043,27 SIT | 10.000 | 274.576 | 1.500,00 SIT | 04.06.2001 | Škofja vas 39 3000 Celje | Tel: 03 42 77 100 Faks: 03 42 77 118 | Ivan Ferme - generalni direktor Brigita Čokl - vodja financ in računovodstva |
| 11 Geodetski zavod Slovenije | redne imenske | GZRG | izmera in kartiranje zemljišč | 379.820 | 379.820 rednih delnic na ime z nominalno vrednostjo 1.000 SIT | 14.12.2000 | 08.01.2001 | 1.100,00 SIT | 1.000 | 379.820 | 50,00 SIT | 28.06.2001 | Zemljemerska 12 1000 Ljubljana | Tel: 01 23 14 521 Faks: | Rudi Zavrl - direktor Rade Vučkovič - direktor sektorja služb zavoda |
| 12 Gorenje Velenje | redne imenske | GRVG | proizvodnja električnih gospodinskih aparatov | 12.200.000 | 12.200.000 rednih delnic z nominalno 1.000 SIT | 30.10.2000 | 10.11.2000 (2.6.1998 prosti trg) | 1.994,40SIT (1.483,65 SIT) | 1.000 | 12.200.000 | 70,00 SIT | 28.06.2001 | Partizanska 12 3000 Velenje | Tel: 03 89 91 000 Faks: 03 58 51 745 | Jože Stanič - predsednik uprave Silva Globačnik |
| 13 Gradbeno podjetje Grosuplje | redne imenske razreda B | GPG | gradbena dejavnost | 1.994.111 | 199.411 rednih imenskih delnic razreda B z nominalno 10.000 SIT | 14.12.1994 | 23.12.1994 | 15.782,08 SIT | 10.000 | 199.411 | n.p. | n.p. | Emonska 8 1000 Ljubljana | Tel: 01 4709 300 Faks: 01 42 58 327 | Bogdan Korošec - generalni direktor Brigita Kolenc - finančna direktorica |
| 14 Intereuropa Koper | redne imenske | IEKG | mednarodna špedicija, pomorska agencija in mednarodni cestni tovorni promet | 7.210.700 | 7.210.700 rednih delnic na ime z nominalno 1.000 SIT | 24.12.1997 | 12.01.1998 | 2.111,24 SIT | 1.000 | 7.210.700 | 160,00 SIT | 09.07.2001 | Vojkovo nabrežje 32 6000 Koper | Tel: 05 664 10 00 Faks: 05 664 26 74 | Jože Kranjc - predsednik uprave Matej Okretič - sektor za finance |
| 15 Istrabenz Koper | redne imenske | ITBG | upravljanje holding družb | 5.180.000 | 5.180.000 navadnih delnic na ime z nominalno 1.000 SIT | 30.05.1997 | 16.6.1997 (3.2.97 prosti trg) | 2.812,32 SIT (3.479,56 SIT) | 1.000 | 5.180.000 | 80,00 SIT | 01.06.2001 | Ulica Zore Perello Godina 2 6000 Koper | Tel: 05 665 75 00 Faks: 05 662 15 15 | Janko Kosmina - generalni direktor Cvetka Erzetič - stiki z javnostmi Aldo Gabrijel - član uprave |
| 16 Kompas MTS | redne imenske | MTSG | prostočarinska prodaja, mejno-turistična dejavnost | 3.526.714 | 3.526.714 navadnih delnic na ime z nominalno 1.000 SIT | 24.11.2000 | 08.12.2000 | 1.255,24 SIT | 1.000 | 3.526.714 | 500,00 SIT | 26.04.2001 | Pražakova 4 1000 Ljubljana | Tel: 01 23 44 100 Faks: 01 23 19 156 | Veronika Šketa - direktorica Mateja Fortič - namestnica direktorice |
| 17 Kolinska Ljubljana | redne imenske | KOLR | proizvodnja in prodaja živilskih izdelkov | 3.169.525 | 3.169.525 rednih imenskih delnic z nominalno 1.000 SIT | 24.11.1995 | 08.01.1996 | 1.123,67 SIT | 1.000 | 3.166.992 | 100,00 SIT | 31.07.2001 | Šmartinska c. 30 1000 Ljubljana | Tel: 01 47 21 500 Faks: 01 47 21 708 | Lojze Deželak - generalni direktor Iztok Brlic - direktor finančno računovodskega sektorja |
| 18 Koloniale veletrgovina Maribor | redne imenske | KLMG | prodaja blaga na veliko z živilskimi in neživilskimi proizvodi na domačem trgu | 650.516 | 650.516 navadnih delnic na ime z nominalno 1.000 SIT | 24.02.2000 | 22.03.2000 (30.7.1999 prosti trg) | 1.716,47 SIT (1.800,00 SIT) | 1.000 | 650.516 | n.p. | n.p. | Tržaška cesta 39 2000 Maribor | Tel: 02 300 85 00 Faks: 02 331 35 62 | Gorazd Kutnjak - direktor Radovan Kovačević - pomočnik direktorja za finančno računovodski sektor |
| 19 Krka tovarna zdravil Novo mesto | redne imenske | KRKG | proizvodnja farmacevtskih pripravkov | 14.170.448 | 3.542.612 rednih delnic na ime po 4.000 SIT | 14.10.1997 | 4.11.1997 (10.2.97 prosti trg) | 21.370,19 SIT (26.167,36 SIT) | 4.000 | 3.542.612 | 700,00 SIT | 21.06.2001 | Šmarješka c. 6 8501 Novo mesto | Tel: 07 33 12 111 Faks: 07 33 21 537 | Miloš Kovačič - generalni direktor Mihaela Korent - služba za planiranje in poslovne informacije |

F1) DELNICE - BORZNA KOTACIJA

| Izdajatelj | Vrsta delnic | Trgovalna koda | Dejavnost | V sodni register vpisani in vplačani osnovni kapital (v 000 SIT) | Sestava kapitala | Datum sprejema | Datum začetka trgovanja | Notni tečaj prvega trgovalnega dne | Nom. vred. delnice (v SIT) | Število delnic na organiziranem trgu | Dividenda za leto 2000 | Datum brez upravičenja do dividende | Naslov izdajatelja | Telefon Faks | Direktor družbe Kontaktne osebe |
|--|-------------------------------|----------------|--|--|---|----------------|-----------------------------------|------------------------------------|----------------------------|--------------------------------------|------------------------|-------------------------------------|---|---|---|
| 20 Lek Ljubljana | redne imenske razred A | LEKA | proizvodnja farmacevtskih in kemičnih izdelkov | 11.599.056 | 1.792.782 rednih razreda A in 140.394 prednostnih razreda B z nominalno 6.000 SIT | 19.07.1996 | 11.09.1996 | 13.790,97 SIT | 6.000 | 1.790.623 | 950,00 SIT | 04.07.2001 | Verovškova 57 1526 Ljubljana | Tel: 01 580 21 11 Faks: 01 568 10 35 | Metod Dragonja - predsednik uprave Katarina Klemenc |
| 21 Lek Ljubljana | prednostne imenske razred B | LEKB | proizvodnja farmacevtskih in kemičnih izdelkov | 11.599.056 | 1.792.782 rednih razreda A in 140.394 prednostnih razreda B z nominalno 6.000 SIT | 09.04.1999 | 06.05.1999 | 37.000,00 SIT | 6.000 | 138.820 | 1.130,00 SIT | 04.07.2001 | Verovškova 57 1526 Ljubljana | Tel: 01 580 21 11 Faks: 01 568 10 35 | Metod Dragonja - predsednik uprave Katarina Klemenc |
| 22 Luka Koper | redne imenske | LKPG | prekladanje, skladiščenje in druge pristaniške storitve | 14.000.000 | 7.140.000 navadnih delnic in 6.860.000 prednostnih participativnih delnic z omejeno glasovalno pravico z nominalno 1.000 SIT | 01.10.1996 | 20.11.1996 | 2.502,13 SIT | 1.000 | 7.140.000 | 150,00 SIT | 20.07.2001 | Vojkovo nabrežje 38 6000 Koper | Tel: 05 665 69 56 Faks: 05 639 80 40 | Bruno Korelič - generalni direktor Karlo Rolih |
| 23 Mercator poslovni sistem Ljubljana | redne imenske | MELR | trgovina, agroživilska industrija, kmetijstvo in gostinska dejavnost | 32.085.040 | 3.208.504 rednih delnic na ime z nominalno 10.000 SIT | 10.12.1997 | 22.12.1997 (4.4.96 prosti trg) | 4.296,36 SIT (3.574,07 SIT) | 10.000 | 3.208.504 | 300,00 SIT | 14.06.2001 | Dunajska cesta 107 1000 Ljubljana | Tel: 01 560 10 00 Faks: 01 568 21 00 | Zoran Jankovič - predsednik uprave Jadranka Dakič - članica uprave |
| 24 Merkur Kranj | redne imenske | MER | trgovina na debelo in drobno s kovinskimi proizvodi, inštalacijskim materialom, napravami za ogrevanje | 9.125.850 | 912.585 rednih delnic na ime z nominalno 10.000 SIT | 19.11.1998 | 30.11.1998 | 18.004,84 SIT | 10.000 | 912.585 | 550,00 SIT | 09.07.2001 | Cesta na Okroglo 7 4202 Naklo | Tel: 04 206 70 00 Faks: 04 25 88 805 | Bine Kordež - predsednik uprave Ana Hostnik - direktorica ekonomsko analitičnega področja |
| 25 Milnotest Ajdovščina | redne imenske | MAJG | živilska industrija | 2.389.177 | 2.389.177 rednih delnic na ime z nominalno 1.000 SIT | 06.03.2000 | 03.04.2000 | 1.050,00 SIT | 1.000 | 2.389.177 | 20,00 SIT | 01.06.2001 | Tovarniška 14 5270 Ajdovščina | Tel: 05 364 45 00 Faks: 05 366 1037 | David Nabergoj - predsednik uprave |
| 26 Nika investiranje in razvoj Brežice | redne imenske | NIKA | finančne storitve | 480.000 | 400.000 rednih delnic na prinosnika 1. izdaje serije A in 80.000 rednih delnic na prinosnika 2. izdaje serije A vse z nominalno 1.000 SIT | 04.06.1991 | 01.07.1991 | 1.755,00 SIT | 1.000 | 479.688 | n.p. | n.p. | Trg izgnancev 1a 8250 Brežice | Tel: 07 49 62 236 01 432 41 16 Faks: 07 69 62 852 01 433 11 55 | Branko Šušterič - direktor |
| 27 Petrol Ljubljana | redne imenske | PETG | prodaja naftnih derivatov | 12.517.806 | 2.086.301 rednih imenskih delnic z nominalno 6.000 SIT | 18.03.1997 | 05.05.1997 | 17.178,89 SIT | 6.000 | 2.086.301 | 500,00 SIT | 06.07.2001 | Dunajska 50 1000 Ljubljana | Tel: 01 47 14 102 Faks: 01 47 14 158 | Janez Lotrič - predsednik uprave Franci Perčič - svetovalec direktorja |
| 28 Pivovarna Laško | redne imenske | PILR | proizvodnja in prodaja piva | 6.534.256 | 6.534.256 rednih imenskih delnic z nominalno 1.000 SIT | 13.01.2000 | 01.02.2000 | 5.634,77 SIT | 1.000 | 6.363.405 | 140,00 SIT | 31.05.2001 | Trubarjeva 28 3270 Laško | Tel: 03 734 80 00 Faks: 03 57 31 637 | Anton Turnšek - direktor Dragica Čepin - vodja službe računovodstva |
| 29 Pivovarna Union | redne imenske | PULG | proizvodnja piva, mineralnih vod in brezalkoholnih pijač ter drugih živil | 4.511.140 | 451.114 rednih imenskih delnic z nominalno 10.000 SIT | 22.02.2000 | 06.03.2000 | 45.363,89 SIT | 10.000 | 451.114 | 615,00 SIT | 01.08.2001 | Pivovarniška ulica 2 1001 Ljubljana | Tel: 01 47 17 251 Faks: 01 47 17 255 | Dimitrije Lavrič - predsednik uprave Franciška Hunjč - finančna direktorica |
| 30 Probanka Maribor | prednostne imenske | PRBP | banka | 1.200.000 | 800.000 navadnih imenskih delnic razreda A in 400.000 prednostnih imenskih delnic razreda B vse z nominalno 1.000 SIT | 30.03.1993 | 30.03.1993 | 14.613,14 SIT | 1.000 | 400.000 | 242,00 SIT | 13.06.2001 | Gosposka 23 2000 Maribor | Tel: 02 25 20 500 Faks: 02 25 25 600 | Romana Pajenk - generalna direktorica Jure Verhovnik - odnosi z javnostmi |
| 31 Salus Ljubljana | redne prinosniške - serija B | SALR | trgovina na debelo s farmacevtskimi, medicinskimi in drugimi proizvodi | 265.000 | 10.000 imenskih razreda A in 125.000 prinosniških razreda B z nominalno 1000 SIT ter 10.000 prednostnih z nominalno 10.000 SIT | 16.01.1992 | 16.01.1992 | 2.460,00 SIT | 1.000 | 124.970 | 3.000,00 SIT | 17.05.2001 | Mašera Spasičeva 10 1000 Ljubljana | Tel: 01 589 91 42 Faks: 01 568 10 22 | Marko Rupret - direktor Jurij Samec - svetovalec direktorja |
| 32 Sava Kranj | redne imenske | SAVA | gumarska in kemična industrija | 17.209.870 | 1.720.987 rednih delnic z nominalno 10.000 SIT | 13.12.1999 | 06.01.2000 | 17.386,75 SIT | 10.000 | 1.720.987 | 480,00 SIT | 18.06.2001 | Škofjeloška c.6 4502 Kranj | Tel: 04 206 5000 Faks: 04 206 6446 | Janez Bohorič - predsednik uprave Miha Dolinar |
| 33 SKB banka Ljubljana | redne imenske 1. in 2. izdaja | SKBB | banka | 8.749.298 | 8.749.298 rednih delnic z nominalno 1.000 SIT | 19.11.1991 | 19.11.1991 | 30.000,00 SIT | 1.000 | 8.749.298 | n.p. | n.p. | Ajdovščina 4 1513 Ljubljana | Tel: 01 471 51 00 Faks: 01 471 56 17 | Cvetka Selšek - predsednica uprave Alenka Markič (dir. tržih raziskav in komuniciranja) |
| 34 Tehnounion Ljubljana | redne imenske | TEHG | zastopanje in trženje motornih vozil | 840.050 | 84.005 rednih delnic z nominalno 10.000 SIT | 19.11.1998 | 26.11.1998 | 55.800,00 SIT | 10.000 | 84.005 | n.p. | n.p. | Bravničarjeva 11 1000 Ljubljana | Tel: 01 513 50 00 Faks: 01 51 35 293 | Božidar Linhart - predsednik uprave Matjaž Veberič |
| 35 Terme Čatež | redne imenske | TCRG | medicinska rehabilitacija in turizem | 2.699.886 | 449.981 delnic po 6.000 SIT | 07.06.1993 | 26.08.1993 (9.5.97 iz B v A) | 1.156,61 SIT | 6.000 | 449.981 | 500,00 SIT | 22.06.2001 | Topliška c. 35 8250 Brežice | Tel: 07 49 35 910 Faks: 07 49 62 721 | Borut Mokrovič - direktor Zvone Krulc - pomočnik direktorja |
| Zdravilišče Moravske Toplice | redne imenske | ZMTG | specialistična ambulanta dejavnost, gostinstvo, turizem | 2.861.843 | 2.861.843 navadnih delnic na ime z nominalno 1.000 SIT | 11.09.1997 | 25.09.1997 | 1.198,26 SIT | 1.000 | 2.861.843 | n.p. | n.p. | Kranjčeva 12 9226 Moravske Toplice | Tel: 02 51 12 300 Faks: 02 548 16 07 | Dušan Bencik - direktor Marjan Maček - pomočnik direktorja |

F1) DELNICE - BORZNA KOTACIJA

| Izdajatelj | Vrsta delnic | Trgovalna koda | Dejavnost | V sodni register vpisani in vplačani osnovni kapital (v 000 SIT) | Sestava kapitala | Datum sprejema | Datum začetka trgovanja | Enotni tečaj prvega trgovalnega dne | Nom. vred. delnice (SIT) | Število delnic na organiziranem trgu | Dividenda za leto 2000 | Datum brez upravičenja do dividende | Naslov izdajatelja | Telefon Faks | Direktor družbe Kontaktne osebe |
|---------------------|---------------|----------------|--|--|---|----------------|----------------------------------|-------------------------------------|--------------------------|--------------------------------------|------------------------|-------------------------------------|---|---|--|
| 37 Radenska Radenci | redne imenske | RARG | opravljanje dejavnosti turizma, polnitev mineralnih voda in brezalkoholnih pijač in proizvodnja polnilne in pakirne opreme | 5.061.856 | 5.061.856 rednih delnic na ime z nominalo 1.000 SIT | 07.02.1997 | 03.04.1997 | 1.984,08 SIT | 1.000 | 5.061.856 | n.p. | 29.05.2001 | Zdraviliško naselje 14 9252 Radenci | Tel: 02 520 20 20 Faks: 02 566 15 40 | Alojz Behek - generalni direktor Milan Verdev - stiki z javnostmi |
| 38 Žito Ljubljana | redne imenske | ZTOG | prehrambena industrija | 3.487.650 | 348.765 rednih delnic na ime z nominalo 10.000 SIT | 03.03.2000 | 20.03.2000 (do 16.6.2000 v B) | 20.502,10 SIT | 10.000 | 337.446 | 510,00 SIT | 22.06.2001 | Šmartinska cesta 154 1000 Ljubljana | Tel: 01 54 01 373 Faks: 01 540 41 75 | Rudolf Kajtner- predsednik uprave Bojan Štravs - vodja finančno računovodske službe |
| 39 Živila Kranj | redne imenske | ZKNG | trgovina in gostinstvo | 3.199.970 | 319.997 rednih delnic na ime z nominalo 10.000 SIT | 13.04.2000 | 15.05.2000 | 11.841,30 SIT | 10.000 | 319.997 | n.p. | n.p. | Cesta na Okroglo 3 4202 Naklo | Tel: 04 25 71 122 Faks: 04 25 71 164 | Branko Remic - direktor družbe |

F2) DELNICE - PROSTI TRG

| | Izdajatelj | Trgovalna koda | Vrsta delnic | Datum sprejema | Datum začetka trgovanja | Dejavnost | V sodni register vpisani in vplačani osnovni kapital (v 000 SIT) | Sestava kapitala | Enotni tečaj prvega trgovnega dne | Nom. vred. delnice (v SIT) | Dividenda za leto 2000 | Datum brez upravičenja do dividende | Št. delnic na organiziranem trgu | Naslov izdajatelja | Telefon Faks | Direktor družbe Kontaktne osebe |
|----|--|----------------|---------------|----------------|-------------------------|--|--|---|-----------------------------------|----------------------------|------------------------|-------------------------------------|----------------------------------|---|---|--|
| 1 | Agrokombinat Maribor | AKMG | redne imenske | 21.09.1999 | 24.09.1999 | trgovina, proizvodnja krmil za živino, žita, izdelkov mleka in mesa ter storitve silosov | 499.291 | 499.291 rednih delnic na ime z nominalo 1.000 SIT | 250,00 SIT | 1.000 | n.p. | n.p. | 403.808 rednih delnic | Partizanska cesta 6 2000 Maribor | Tel: 02 25 24 201 Faks: 02 25 11 681 | Bogdan Pečuh - predsednik uprave |
| 2 | AKTIVA AVANT Finančna družba | AAFR | reden imenske | 13.08.2001 | 16.08.2001 | dejavnost holdingov | 4.820.973 | 4.820.973 rednih delnic na ime z nominalo 1.000 SIT | 200,00 SIT | 1.000 | n.p. | n.p. | 4.814.478 rednih delnic | Dunajska 156 1000 Ljubljana | Tel: 01 560 46 71 Fax: 01 560 46 77 | Andreja Kodrin - direktorica Barbara Vtč-Vrancičar |
| 3 | Alpdom Radovljica | ALDG | redne imenske | 04.04.2000 | 07.04.2000 | nepremičninsko poslovanje: upravljanje s stanovanji, inženiring s posli, prodaja stanovanj | 47.816 | 47.816 rednih delnic na ime z nominalo 1.000 SIT | 1.450,00 SIT | 1.000 | n.p. | n.p. | 47.816 rednih delnic | Cankarjeva 1 Radovljica | Tel: 04 53 74 500 Faks: 04 53 14 211 | Jože Kapus - direktor |
| 4 | Alpetour potovalna agencija Kranj | APAG | redne imenske | 21.07.2000 | 02.08.2000 | prevoz potnikov v cestnem potniškem prometu | 771.662 | 385.831 rednih delnic na ime z nominalo 2.000 SIT | 1.000,00 SIT | 2.000 | n.p. | n.p. | 263.042 rednih delnic | Mirka Vadnova 8 4000 Kranj | Tel: 04 204 20 11 Faks: 04 20 42 570 | Janko Knaflič - predsednik uprave |
| 5 | Avant holding Ljubljana | AVHR | redne imenske | 10.04.2000 | 14.04.2000 | upravljanje s holding družbami, podjetniško in poslovno svetovanje, raziskovanje trga ter poslovanje z lastnimi nepremičninami | 706.855 | 706.855 rednih delnic na ime z nominalo 1.000 SIT | 401,00 SIT | 1.000 | n.p. | n.p. | 706.855 rednih delnic | Dunajska 156 WTC 1000 Ljubljana | Tel: 01 56 87 200 Faks: 01 56 87 439 | Andrej Bergant - direktor |
| 6 | Avto Celje | AVCG | redne imenske | 22.01.1997 | 04.02.1997 | prodaja in servis motornih vozil | 418.077 | 418.077 rednih delnic na ime z nominalo 1.000 SIT | 2.865,67 SIT | 1.000 | n.p. | n.p. | 418.077 rednih delnic | Ljubljanska c.11 3000 Celje | Tel: 03 426 1304 Faks: 03 54 84 482 | Anton Guzej - predsednik uprave Stane Leskovšek |
| 7 | Avtoprevoznitvo in servisi Velenje | ASVG | redne imenske | 22.08.1997 | 01.09.1997 | prevoz blaga in potnikov v cestnem prometu | 308.696 | 308.696 rednih delnic na ime z nominalo 1.000 SIT | 320,00 SIT | 1.000 | n.p. | n.p. | 308.696 rednih delnic | Koroška 64 3320 Velenje | Tel: 03 586 92 01 Faks: 03 58 55 557 | Jakob Holešek - direktor Drago Dolenc |
| 8 | Belinka holding Ljubljana | BELG | redne imenske | 05.10.2000 | 19.10.2000 | upravljanje družb | 2.702.532 | 2.702.532 rednih delnic na ime z nominalo 1.000 SIT | 2.200,00 SIT | 1.000 | 120,00 SIT | 22.06.2001 | 2.702.532 rednih delnic | Zasavska cesta 95 1000 Ljubljana | Tel: 01 588 62 99 Faks: 01 588 63 03 | mag. Silvo Svete - direktor |
| 9 | Bohor žaga in furnirica Senjtur | BFUG | redne imenske | 09.06.1997 | 18.06.1997 | žaganje lesa, proizvodnja furnirja | 263.067 | 263.067 rednih delnic z nominalo 1.000 SIT | 2.500,00 SIT | 1.000 | n.p. | n.p. | 209.170 rednih delnic | Leona Dobrotinška 9 3230 Senjtur | Tel: 03 746 15 00 Faks: 03 57 43 628 | Bojan Karner - direktor |
| 10 | Capita Ljubljana | CAP1 | redne imenske | 26.08.1997 | 05.09.1997 | upravljanje holding družb | 582.021 | 582.021 rednih delnic na ime z nominalo 1.000 SIT | 556,63 SIT | 1.000 | n.p. | n.p. | 582.021 rednih delnic | Pražakova 6 1000 Ljubljana | Tel: 01 433 51 66 Faks: 01 433 22 01 | Zoran Švara - direktor Mojca Dolenc |
| 11 | Cementarna Trbovlje | CTRG | redne imenske | 24.05.2000 | 29.05.2000 | proizvodnja cementa | 176.600 | 176.600 rednih delnic na ime z nominalo 10.000 SIT | 25.846,15 SIT | 10.000 | n.p. | n.p. | 176.600 rednih delnic | Kolodvorska cesta 5 Trbovlje | Tel: 03 56 52 300 Faks: 03 56 52 440 | Janez Malovrh - predsednik uprave |
| 12 | Certius holding, družba za investiranje | CERR | redne imenske | 10.01.2001 | 15.01.2001 | upravljanje holding družb | 1.875.377 | 1.875.377 rednih delnic na ime z nominalo 1.000 SIT | 440,00 SIT | 1.000 | n.p. | n.p. | 1.875.377 rednih delnic | Dunajska 156, Ljubljana | Tel: 01 568 81 22 Faks: 01 540 32 51 | Matjaž Sattler - direktor DZU in PID Samo Stonič |
| 13 | Cetis Celje | CETG | redne imenske | 27.02.1997 | 10.03.1997 | proizvodnja grafičnih potreščin in papirja | 2.400.000 | 200.000 rednih delnic z nominalo 12.000 SIT | 8.821,17 SIT | 12.000 | n.p. | n.p. | 200.000 rednih delnic | Čopova 24 3000 Celje | Tel: 03 42 78 500 Faks: 03 42 78 617 | Drago Polak - direktor Miro Zakrajšek |
| 14 | Cinkama Celje | CICG | redne imenske | 27.02.1998 | 06.03.1998 | proizvodnja kemikalij in predelava cinka | 4.887.756 | 814.626 rednih delnic z nominalo 6.000 SIT | 6.300,00 SIT | 6.000 | 520,00 SIT | 02.07.2001 | 812.477 rednih delnic | Kidričeva 26 3000 Celje | Tel: 03 42 76 000 Faks: 03 54 11 178 | Marjan Prelec - generalni direktor Marja Kolarič |
| 15 | CM Celje | CEMG | redne imenske | 19.02.2001 | 01.03.2001 | družba za nizke in visoke gradnje cest in mostov | 643.570 | 64.357 rednih delnic z nominalo 10.000 SIT | 13.500,00 SIT | 10.000 | 1.000,00 SIT | n.p. | 64.357 rednih delnic | Lava 42 3000 Celje | Tel: 03 426 61 00 | Andrej Kamenšek - direktor |
| 16 | Color Medvode | COMG | redne imenske | 05.01.1998 | 15.01.1998 | proizvodnja sintetičnih smol in premazov | 1.900.782 | 950.391 rednih delnic z nominalo 2.000 SIT | 5.010,73 SIT | 2.000 | n.p. | n.p. | 803.701 rednih delnic | Cesta komandanta Staneta 4 1215 Medvode | Tel: 01 362 91 00 Faks: 01 36 13 412 | Bojan Dolar - direktor Slavica Brank |
| 17 | Creina Kranj | CRKG | redne imenske | 15.02.2000 | 21.02.2000 | proizvodnja in servis kmetijskih in industrijskih strojev in naprav | 194.376 | 48.594 rednih delnic z nominalo 4.000 SIT | 2.501,00 SIT | 4.000 | n.p. | n.p. | 48.594 rednih delnic | Vadnova 8 4000 Kranj | Tel: 04 20 13 360 Faks: 04 20 13 363 | Peter Zaletelj - direktor |
| 18 | Dadas poslovni sistem Maribor | DAD | redne imenske | 05.09.1997 | 16.09.1997 | finančni inženiring | 125.280 | 31.320 rednih delnic z nominalo 4.000 SIT | 6.500,00 SIT | 4.000 | n.p. | n.p. | 31.320 rednih delnic | Partizanska c. 13a 2000 Maribor | Tel: 02 25 25 668 Faks: 02 25 25 615 | Davorin Sadar - direktor |
| 19 | Dana Mima | DMRG | redne imenske | 02.06.1999 | 07.06.1999 | predelava sadja in zelenjave ter proizvodnja brezalkoholnih in alkoholnih pijač | 404.231 | 404.231 rednih delnic z nominalo 1.000 SIT | 1.100,00 SIT | 1.000 | n.p. | n.p. | 356.128 rednih delnic | Glavana cesta 34 8233 Mirna | Tel: 07 34 62 200 Faks: 07 34 62 210 | Jože Pravne - direktor |
| 20 | Dom smreka Maribor | DSMG | redne imenske | 17.09.1999 | 21.09.1999 | trgovina na debelo in drobno z gradbenim materialom, kurjavo in lesom | 406.199 | 406.199 rednih delnic z nominalo 1.000 SIT | 420,00 SIT | 1.000 | n.p. | n.p. | 406.199 rednih delnic | Valvasorjeva 12a 2000 Maribor | Tel: 02 33 18 111 Faks: 02 33 18 068 | Miroslav Rieger - predsednik uprave |
| 21 | Dravinjski dom Slovenske Konjice | DSKG | redne imenske | 15.05.2000 | 19.05.2000 | trgovina z živilskimi in neživilskimi izdelki na drobno in debelo | 216.560 | 216.560 rednih delnic z nominalo 1.000 SIT | 1.250,00 SIT | 1.000 | n.p. | n.p. | 216.560 rednih delnic | Celjska cesta 2 Slovenske Konjice | Tel: 03 57 55 624 Faks: 03 57 54 642 | Franc Verdel - direktor |
| 22 | DZS Ljubljana | DZS | redne imenske | 07.05.1999 | 12.05.1999 | založništvo in trgovina | 1.429.368 | 1.429.368 rednih delnic z nominalo 1.000 SIT | 2.141,02 SIT | 1.000 | n.p. | n.p. | 1.429.368 rednih delnic | Mali trg 6 1000 Ljubljana | Tel: 01 43 23 233 Faks: 01 43 26 013 | Bojan Petan - predsednik uprave |
| 23 | Egoles Škofja Loka | GKRG | redne imenske | 14.09.1999 | 17.09.1999 | izkoriščanje gozdov in prodaja lesnih sortimentov | 258.300 | 258.300 rednih delnic z nominalo 1.000 SIT | 800,00 SIT | 1.000 | n.p. | n.p. | 258.300 rednih delnic | Kidričeva 56 4220 Škofja Loka | Tel: 04 511 13 50 Faks: 04 511 13 53 | Andrej Drašler - direktor Anuška Soklič |
| 24 | ELMO Ljubljana | IELG | redne imenske | 16.02.2001 | 22.02.2001 | elektroinstalacije | 708.000 | 708.000 rednih delnic z nominalo 1.000 SIT | 266,00 SIT | 1.000 | n.p. | n.p. | 708.000 rednih delnic | Vojkova 58 1000 Ljubljana | Tel: 01 568 21 71 Fax: 01 436 76 66 | Janko Novak - direktor |
| 25 | Emona krmila Ljubljana | EMKG | redne imenske | 13.09.2000 | 26.09.2000 | proizvodnja in prodaja krmnih mešanic za domače živali | 26.860 | 26.860 rednih delnic z nominalo 12.000 SIT | 33.000,10 SIT | 12.000 | 2.600 SIT | 30.07.2001 | 26.860 rednih delnic | Kavčičeva ulica 72 1000 Ljubljana | Tel: 01 584 26 00 Faks: 01 584 26 07 | Marko Močan - direktor |
| 26 | Fructal Ajdovščina | FRAG | redne imenske | 23.12.1997 | 06.01.1998 | proizvodnja sadnih sokov | 2.505.613 | 2.505.613 rednih delnic z nominalo 1.000 SIT | 1.790,00 SIT | 1.000 | n.p. | n.p. | 2.504.151 rednih delnic | Tovarniška cesta 7 5270 Ajdovščina | Tel: 05 36 91 202 Faks: 05 36 91 830 | Cvetana Rjavec - direktorica Miran Božič |
| 27 | Gea college Ljubljana | GEAR | redne imenske | 05.01.1995 | 05.01.1995 | izobraževanje in usposabljanje podjetnikov | 147.885 | 147.885 rednih delnic z nominalo 1.000 SIT | 2.500,00 SIT | 1.000 | n.p. | n.p. | 147.885 rednih delnic | WTC, Dunajska 156 1000 Ljubljana | Tel: 01 568 70 02 Faks: 01 568 82 13 | Matjaž Škaber - predsednik uprave |

F2) DELNICE - PROSTI TRG

| | Izdajatelj | Trgovalna koda | Vrsta delnic | Datum sprejema | Datum začetka trgovanja | Dejavnost | V sodni register vpisani in vplačani osnovni kapital (v 000 SIT) | Sestava kapitala | Enotni tečaj prvega trgovnega dne | Nom. vred. delnice (v SIT) | Dividenda za leto 2000 | Datum brez upravičenja do dividende | Št. delnic na organiziranem trgu | Naslov izdajatelja | Telefon Faks | Direktor družbe Kontaktne osebe |
|----|-------------------------------------|----------------|---------------|----------------|-------------------------|---|--|--|-----------------------------------|----------------------------|------------------------|-------------------------------------|----------------------------------|---|---|---|
| 28 | Gea tovarna olja Slovenska Bistrica | GSBG | redne imenske | 22.07.1996 | 30.07.1996 | proizvodnja rastlinskih olj in masti | 846.600 | 846.600 rednih delnic na ime z nominalno 1.000 SIT | 1.973,79 SIT | 1.000 | n.p. | n.p. | 660.348 rednih delnic | Trg svobode 30 2310 Slovenska Bistrica | Tel: 02 843 26 10 Faks: 02 81 81 466 | Leopold Turnšek - direktor Milka Liki - vodja SFR |
| 29 | PPC gorenjski sejem Kranj | GSKG | redne imenske | 22.04.1999 | 29.04.1999 | organizacija razstav, sejmov in kongresov | 336.091 | 336.091 rednih delnic na ime z nominalno 1.000 SIT | 611,00 SIT | 1.000 | n.p. | n.p. | 336.091 rednih delnic | Stara cesta 25 4000 Kranj | Tel: 04 20 21 634 Faks: 04 20 22 696 | Mitja Selan - direktor |
| 30 | Gradis GP Ljubljana | GLJG | redne imenske | 07.07.1999 | 12.07.1999 | gradbena operativa | 609.500 | 304.750 rednih delnic z nominalno 2.000 SIT | 2.000,00 SIT | 2.000 | n.p. | n.p. | 304.750 rednih delnic | Ulica Gradnikove brigade 11 1000 Ljubljana | Tel: 01 541 40 53 Faks: 01 | Janez Režun - predsednik uprave |
| 31 | Grand hotel Union Ljubljana | GHUG | redne imenske | 29.12.1999 | 05.01.2000 | opravljanje hotelskih, predvsem nastanitve in prehrane gostov | 1.814.613 | 1.814.613 rednih delnic z nominalno 1.000 SIT | 2.136,10 SIT | 1.000 | n.p. | n.p. | 1.814.613 rednih delnic | Miklošičeva 1 1000 Ljubljana | Tel: 01 30 81 986 Faks: 01 42 32 361 | Bogdan Lipovšek - direktor |
| 32 | Gorenjski tisk Kranj | GTKG | redne imenske | 11.09.1996 | 19.09.1996 | grafična dejavnost | 1.070.328 | 1.070.328 rednih delnic na ime z nominalno 1.000 SIT | 900,00 SIT | 1.000 | 80,00 SIT | 19.07.2001 | 960.176 rednih delnic | Mirka Vadnova 6 4000 Kranj | Tel: 04 201 63 00 Faks: 04 20 16 301 | Kristina Kobal - direktorica Marta Vehovec |
| 33 | GoRške opekarne Renče | GORG | redne imenske | 02.03.1999 | 08.03.1999 | proizvodnja vseh vrst opečnih izdelkov iz gline | 523.634 | 523.634 rednih delnic z nominalno 1.000 SIT | 1.715,00 SIT | 1.000 | n.p. | n.p. | 392.725 rednih delnic | Merljaki 7 5292 Renče | Tel: 05 39 85 200 Faks: 05 30 13 251 | Jože Stibilj - direktor |
| 34 | Gozdno gospodarstvo Bled | GGBG | redne imenske | 22.12.1999 | 27.12.1999 | izkoriščanje gozdov | 611.900 | 611.900 rednih delnic z nominalno 1.000 SIT | 650,00 SIT | 1.000 | n.p. | 13.06.2001 | 611.900 rednih delnic | Ljubljanska cesta 19 4260 Bled | Tel: 04 57 50 000 Faks: 04 57 43 554 | Zvone Šolar - direktor |
| 35 | Gozdno gospodarstvo Postojna | GZPG | redne imenske | 27.07.1999 | 30.07.1999 | gospodarjenje z gozdom in prodaja gozdnih lesnih sortimentov | 686.273 | 686.273 rednih delnic z nominalno 1.000 SIT | 830,00 SIT | 1.000 | n.p. | n.p. | 489.520 rednih delnic | Kidričeva 56 4220 Škofja Loka | Tel: 04 511 13 50 Faks: 04 511 13 53 | Frnek Kovač - direktor Anuška Soklič |
| 36 | Grad Prestranek | GDPR | redne imenske | 28.01.2000 | 01.02.2000 | posvetva Prestranek: turizem na deželi, gostinsko turistična dejavnost in reja konj | 345.880 | 43.235 rednih delnic z nominalno 8.000 SIT | 10.400,00 SIT | 8.000 | n.p. | n.p. | 43.235 rednih delnic | Na gradu 9 6258 Prestranek | Tel: 05 754 27 10 Faks: 05 754 27 10 | Roman Heferle - direktor |
| 37 | Helios Domžale | HDOG | redne imenske | 11.09.1996 | 19.09.1996 | posredništvo pri prodaji goriv, rud, kovin in tehničnih kemikalij | 2.198.610 | 219.861 rednih delnic na ime z nominalno 10.000 SIT | 9.116,19 SIT | 10.000 | 840,00 SIT | 27.06.2001 | 219.861 rednih delnic | Količevo 2 1230 Domžale | Tel: 01 721 3007 Faks: 01 724 1234 | Uroš Slavinec - direktor Marko Vresk |
| 38 | Hidrotehnik Ljubljana | VHLG | redne imenske | 30.06.1999 | 05.07.1999 | varstvo pred vodno škodo ter nizke gradnje | 384.472 | 384.472 rednih delnic na ime z nominalno 1.000 SIT | 650,00 SIT | 1.000 | 53,00 SIT | 08.08.2001 | 330.034 rednih delnic | Slovenčeva 97 1000 Ljubljana | Tel: 01 568 4420 | Andrej Bukovec - direktor |
| 39 | Hipotekarna banka Brežice | HBR | redne imenske | 14.12.1998 | 14.12.1998 | banka | 759.000 | 300.000 rednih in 79.500 prednostnih z nominalno 2.000 SIT | 3.999,00 SIT | 2.000 | n.p. | n.p. | 300.000 rednih delnic | Maistrova 2 8250 Brežice | Tel: 07 496 2522 Faks: 07 496 2231 | Matija Škof - generalni direktor Darja Mikočič |
| 40 | Hipotekarna banka Brežice | HBP | prednostne | 14.12.1998 | 14.12.1998 | banka | 759.000 | 300.000 rednih in 79.500 prednostnih z nominalno 2.000 SIT | 4.000,00 SIT | 2.000 | n.p. | n.p. | 79.500 prednostnih delnic | Maistrova 2 8250 Brežice | Tel: 07 496 25 22 Faks: 07 496 2232 | Matija Škof - generalni direktor Darja Mikočič |
| 41 | Hoteli palace Portorož | PALG | redne imenske | 25.09.1997 | 07.10.1997 | gostinske in hotelske storitve v hotelih, termah in gostinskih lokalih | 2.346.102 | 2.346.102 rednih delnic na ime z nominalno 1.000 SIT | 1.293,64 SIT | 1.000 | n.p. | n.p. | 2.346.102 rednih delnic | Obala 45 6320 Portorož | Tel: 05 696 90 00 Faks: 05 674 7188 | Daniilo Daneu - gen.direktor Rafko Medved |
| 42 | IMP črpalke Ljubljana | ICRG | redne imenske | 04.09.1998 | 09.09.1998 | proizvodnja črpalke | 333.034 | 333.034 rednih delnic na ime z nominalno 1.000 SIT | 350,00 SIT | 1.000 | n.p. | n.p. | 333.034 rednih delnic | Ulica Jožeta Jame 12 1000 Ljubljana | Tel: 01 582 08 00 Faks: 01 519 8712 | Marko Mohar - direktor |
| 43 | Inles Ribnica | IHPG | redne imenske | 05.10.1999 | 08.10.1999 | proizvodnja stavbnega pohištva | 1.111.050 | 555.525 rednih delnic na ime z nominalno 2.000 SIT | 501,00 SIT | 2.000 | n.p. | n.p. | 555.525 rednih delnic | Kolodvorska 22 1310 Ribnica | Tel: 01 837 71 00 | Andrej Mate - predsednik uprave |
| 44 | Intara Ljubljana | INTR | redne imenske | 05.01.1995 | 05.01.1995 | borzno posredovanje | 101.000 | 101.000 rednih delnic na ime z nominalno 1.000 SIT | 3.401,80 SIT | 1.000 | n.p. | n.p. | 101.000 rednih delnic | Železna 18 1000 Ljubljana | Tel: 01 473 4444 Faks: 01 473 4480 | Franc Žmavc - direktor Ingrid Mizgur Marko Mencin |
| 45 | Integral Jesenice | INJG | redne imenske | 10.09.1999 | 14.09.1999 | prevoz blaga in potnikov v cestnem prometu, servisne dejavnosti in popravila motornih vozil | 256.556 | 256.556 rednih delnic na ime z nominalno 1.000 SIT | 480,00 SIT | 1.000 | n.p. | n.p. | 243.784 rednih delnic | Maršala Tita 67 4270 Jesenice | Tel: 04 583 33 50 | Izidor Jekovec - direktor |
| 46 | Intertrade ITA Ljubljana | INRG | redne imenske | 09.10.1997 | 20.10.1997 | zastopanje tujih firm s področja strojne opreme | 695.310 | 69.531 rednih delnic na ime z nominalno 10.000 SIT | 44.500,00 SIT | 10.000 | 200,00 SIT | 07.09.2001 | 69.531 rednih delnic | Tomšičeva 3 1000 Ljubljana | Tel: 01 425 1025 Faks: 01 425 3189 | direktor Danijela Knapič |
| 47 | Intertrade ITS Ljubljana | ITSG | redne imenske | 20.04.1998 | 24.04.1998 | informacijske in računalniške storitve | 1.260.000 | 1.260.000 rednih delnic z nominalno 1.000 SIT | 1.226,19 SIT | 1.000 | n.p. | n.p. | 1.260.000 rednih delnic | Leskovškova 6 1000 Ljubljana | Tel: 01 585 5800 Faks: 01 585 5900 | Boštjan Kraj - direktor Gorazd Strobl |
| 48 | Intes Maribor | IMTG | redne imenske | 06.03.2000 | 09.03.2000 | predelava žit in proizvodnja testenin | 549.982 | 549.982 rednih delnic z nominalno 1.000 SIT | 225,00 SIT | 1.000 | n.p. | n.p. | 549.982 rednih delnic | Meljska cesta 19 2000 Maribor | Tel: 02 251 5061 Faks: 02 251 8636 | Janez Klenovšek - direktor |
| 49 | Jadran Sežana | JASG | redne imenske | 13.09.1996 | 23.09.1996 | zunanja trgovina z neživilskim blagom | 226.334 | 226.334 rednih delnic na ime z nominalno 1.000 SIT | 650,00 SIT | 1.000 | 80,00 SIT | 28.06.2001 | 226.334 rednih delnic | Partizanska 69 6210 Sežana | Tel: 05 739 1200 Faks: 067 72 115 | Anton Zobec - direktor Milivoj Ravbar |
| 50 | Jata Ljubljana | JMLG | redne imenske | 13.09.1996 | 23.09.1996 | proizvodnja in predelava perutninskega mesa | 119.602 | 119.602 rednih delnic na ime z nominalno 10.000 SIT | 5.796,18 SIT | 10.000 | 750,00 SIT | 27.07.2001 | 119.602 rednih delnic | Hladniška 34 1129 Ljubljana | Tel: 01 520 44 44 Faks: 01 520 45 55 | Sašo Vrhčič - direktor |
| 51 | Jata reja Ljubljana | JRDG | redne imenske | 14.03.1997 | 24.03.1997 | reja perutnine | 84.474 | 84.474 rednih delnic na ime z nominalno 10.000 SIT | 5.000,00 SIT | 10.000 | 500,00 SIT | 01.08.2001 | 84.474 rednih delnic | Agrokombinatska 84 1000 Ljubljana | Tel: 01 528 1913 Faks: 01 528 1526 | Stojan Hergouth - generalni direktor Desa Katič |
| 52 | Javor Pivka | JPIG | redne imenske | 26.10.2000 | 13.11.2000 | proizvodnja furnirja, vezanega in slojastega lesa, vlaknenih in drugih plošč | 1.194.700 | 1.194.700 rednih delnic na ime z nominalno 1.000 SIT | 500,00 SIT | 1.000 | n.p. | n.p. | 1.194.700 rednih delnic | Kolodvorska 9a 6257 Pivka | Tel: 05 7210 210 Faks: 05 7210 215 | Peter Tomšič - predsednik uprave |
| 53 | Jelen Slovenske Konjice | JESG | redne imenske | 24.11.1999 | 29.11.1999 | prodaja gostinskih storitev ter nočitvenih zmogljivosti | 67.798 | 67.798 rednih delnic na ime z nominalno 1.000 SIT | 922,50 SIT | 1.000 | n.p. | n.p. | 50.849 rednih delnic | 3210 Slovenske Konjice | Tel: 03 758 04 80 Faks: 03 759 0942 | Boris Klančnik - direktor |
| 54 | Juteks Žalec | JTKG | redne imenske | 29.10.1999 | 02.11.1999 | proizvodnja talnih oblog na različnih podlagah | 641.432 | 641.432 rednih delnic na ime z nominalno 1.000 SIT | 1.670,00 SIT | 1.000 | 150 SIT | 30.03.2001 | 641.432 rednih delnic | Hmeljarska 1 3310 Žalec | Tel: 03 712 07 00 Faks: 03 571 5217 | Milivoj Dolar - direktor |
| 55 | Kema Puconci | KEPG | redne imenske | 14.12.1998 | 17.12.1998 | proizvodnja specialnih gradbenih materialov in kremenčevih granulotov | 217.346 | 217.346 rednih delnic na ime z nominalno 1.000 SIT | 3.500,00 SIT | 1.000 | 108,00 SIT | 10.08.2001 | 217.346 rednih delnic | Puconci 109 9201 Puconci | Tel: 02 54 59 500 Faks: 02 5459 510 | Branko Dvriarič - direktor Franc Franko |

F2) DELNICE - PROSTI TRG

| | Izdajatelj | Trgovalna koda | Vrsta delnic | Datum sprejema | Datum začetka trgovanja | Dejavnost | V sodni register vpisani in vplačani osnovni kapital (v 000 SIT) | Sestava kapitala | Enotni tečaj prvega trgovnega dne | Nom. vred. delnice (v SIT) | Dividenda za leto 2000 | Datum brez upravičenja do dividende | Št. delnic na organiziranem trgu | Naslov izdajatelja | Telefon Faks | Direktor družbe Kontaktne osebe |
|----|---------------------------------|----------------|---------------------------|---|---------------------------------------|--|--|---|---|----------------------------|------------------------|-------------------------------------|----------------------------------|--|---|--|
| 56 | Krnečka družba, holding | KDHR | redne imenske | 31.01.2001 | 05.02.2001 | upravljanje holding družb | 9.531.056 | 924.969 rednih delnic na ime z nominalo 8.000 SIT in 266.413 prednostnih participativnih imenskih delnic z nominalo 8.000 SIT | 6.560,43 SIT | 8.000 | n.p. | n.p. | 924.969 rednih delnic | Celovška 206, 1000 Ljubljana | Tel: 01 583 07 00 Faks: 01 518 41 00 | Janez Bojc - direktor |
| 57 | Krnečka družba, holding | KDHP | prednostne participativne | 12.07.2001 | 18.07.2001 | upravljanje holding družb | 9.531.056 | 924.969 rednih delnic na ime z nominalo 8.000 SIT in 266.413 prednostnih participativnih imenskih delnic z nominalo 8.000 SIT | 5.810,47 SIT | 8.000 | n.p. | n.p. | 266.413 prednostnih delnic | Celovška 206, 1000 Ljubljana | Tel: 01 583 07 00 Faks: 01 518 41 00 | Janez Bojc - direktor |
| 58 | Krnečka DZU | KDZ | redne imenske | 29.07.1998 | 03.08.1998 | ustanavljanje investicijskih skladov | 160.000 | 20.000 rednih delnic na ime z nominalo 8.000 SIT | 40.010,00 SIT | 8.000 | n.p. | n.p. | 20.000 rednih delnic | Stegne 21 1000 Ljubljana | Tel: 01 583 0700 Faks: 01 511 1595 | Majaja Gantar - direktor Moja Ribič |
| 59 | Klasje Celje | KLAK | redne imenske | 29.06.1999 | 02.07.1999 | proizvodnja kruha, peciva in slaščic | 835.600 | 835.600 rednih delnic na ime z nominalo 1.000 SIT | 665,00 SIT | 1.000 | n.p. | n.p. | 835.600 rednih delnic | Resljeva 16 3000 Celje | Tel: 03 426 1510 Faks: 03 426 1511 | Majaja Pavčič - direktor Boris Preskar Angelca Stojanovič |
| 60 | Kmetijski kombinat Ptuj | KMPG | redne imenske | 20.10.1998 | 27.10.1998 | kmetijstvo in predelava | 2.531.109 | 2.531.109 navadnih delnic na ime z nominalo 1.000 SIT | 579,39 SIT | 1.000 | n.p. | n.p. | 2.531.109 rednih delnic | Muzejski trg 2 2250 Ptuj | Tel: 02 772 3211 Faks: 02 776 4111 | Alojz Erlač - direktor |
| 61 | Kompas hoteli Kranjska gora | KHKG | redne imenske | 24.05.1996 | 31.05.1996 | dejavnost hotelov z restavracijo | 1.627.000 | 162.700 rednih delnic na ime z nominalo 10.000 SIT | 3.000,00 SIT | 10.000 | n.p. | n.p. | 162.700 rednih delnic | Borovška 100 4280 Kranjska Gora | Tel: 04 588 1661 Faks: 04 588 1176 | Tina Habjanič - direktorica Radmila Jakac |
| 62 | Kovinotehna Celje | KCEU | prednostne imenske | 3.7.1996 (5.11.2001 iz borzne kot. na prosti trg) | 17.7.1996 (5.11.2001 na prostem trgu) | trgovina na debelo na programu črne in barvne metalurgije in trgovina na drobno | 4.652.459 | 4.124.504 rednih na ime in 527.955 prednostnih na ime z nominalo 1.000 SIT | 400,00 SIT (399,00 SIT na prostem trgu) | 1.000 | n.p. | n.p. | 527.955 rednih delnic | Mariborska 7 3000 Celje | Tel: 03 54 32 606 Faks: 03 54 19 216 | Marta Bertoncej - predsednica uprave Natalija Šketa - marketing |
| 63 | Kovinotehna Celje | KCEG | redne imenske | 3.7.1996 (5.11.2001 iz borzne kot. na prosti trg) | 3.7.1996 (5.11.2001 na prostem trgu) | trgovina na debelo na programu črne in barvne metalurgije in trgovina na drobno | 4.652.459 | 4.124.504 rednih na ime in 527.955 prednostnih na ime z nominalo 1.000 SIT | 405,06 (319,97 na prostem trgu) | 1.000 | n.p. | n.p. | 4.124.504 prednostnih delnic | Mariborska 7 3000 Celje | Tel: 03 54 32 606 Faks: 03 54 19 216 | Marta Bertoncej - predsednica uprave Natalija Šketa - marketing |
| 64 | KS1-naložbe | KSNR | redne imenske | 07.08.2001 | 10.08.2001 | dejavnost holdingov | 4.197.070 | 41.970.703 rednih delnic z nominalo 100 SIT | 350,90 SIT | 100 | n.p. | n.p. | 4.178.783 rednih delnic | Dunajska 9 1000 Ljubljana | Tel: 01 300 14 00 Fax: 01 300 14 10 | Igor Lah - direktor Damjan Škofič |
| 65 | Košaki TMI Maribor | TKMG | redne imenske | 07.10.1999 | 11.10.1999 | predelava mesa in proizvodnja mesnih izdelkov | 432.360 | 43.236 rednih delnic na ime z nominalo 10.000 SIT | 4.000,00 SIT | 10.000 | n.p. | n.p. | 43.236 rednih delnic | Oreško nabrežje 1 2000 Maribor | Tel: 02 252 5381 Faks: 02 688 0151 | Franč Šuman - direktor |
| 66 | Kruh-pecivo Maribor | KPEG | redne imenske | 23.06.1997 | 02.07.1997 | proizvodnja kruha in peciva | 654.040 | 654.040 rednih delnic na ime z nominalo 1.000 SIT | 301,00 SIT | 1.000 | 50,00 SIT | 14.06.2001 | 555.934 rednih delnic | Ul. Jožice Flander 2 2000 Maribor | Tel: 02 461 2551 Faks: 02 461 4592 | Bojan Petek - direktor Terezija Hlade |
| 67 | Lesnina emmi Slovenska Bistrica | LSBG | redne imenske | 24.04.1996 | 08.05.1996 | predelava aluminija in lesa | 714.827 | 714.827 rednih delnic na ime z nominalo 1.000 SIT | 287,14 SIT | 1.000 | 25,50 SIT | 25.05.2001 | 684.037 rednih delnic | Kolodvorska 37a 2310 Slovenska Bistrica | Tel: 02 805 05 00 | Roman Stegne - direktor Drago Šeltnšek |
| 68 | Lip Bled | LLBG | redne imenske | 07.01.2000 | 12.01.2000 | predelava lesa in izvedba končnih lesnih izdelkov proizvodnja sesamkoruz za prah, plastičnih cevi in armatur, transportnih koles, hidravličnih dvigal in | 2.155.899 | 2.155.899 rednih delnic na ime z nominalo 1.000 SIT | 705,00 SIT | 1.000 | n.p. | n.p. | 2.155.899 rednih delnic | Ljubljanska 32 4260 Bled | Tel: 04 579 5000 | Repe Jakob - generalni direktor |
| 69 | Liv Postojna | LIVG | redne imenske | 12.11.1999 | 16.11.1999 | izvajanje svetovalnega inženiringa pri gradnji objektov | 1.616.000 | 161.600 rednih delnic na ime z nominalo 10.000 SIT | 8.500,00 SIT | 10.000 | n.p. | n.p. | 161.600 rednih delnic | Industrijska cesta 2 6230 Postojna | Tel: 05 728 3700 Faks: 05 728 3719 | Branko Milharčič - direktor Aleksandra Černejč |
| 70 | Liz inženiring Ljubljana | LIZG | redne imenske | 08.03.1999 | 11.03.1999 | izvajanje svetovalnega inženiringa pri gradnji objektov | 235.846 | 235.846 rednih delnic na ime z nominalo 1.000 SIT | 650,00 SIT | 1.000 | n.p. | n.p. | 188.677 rednih delnic | Vumikova 2 1000 Ljubljana | Tel: 01 432 4247 Faks: 01 231 9245 | Janez Štular - direktor Olga Urbanc |
| 71 | Marina Portorož | MAPG | redne imenske | 11.09.1996 | 19.09.1996 | navtične in gostinske storitve | 627.864 | 313.932 rednih delnic na ime z nominalo 2.000 SIT | 6.319,65 SIT | 2.000 | 435,00 SIT | 26.06.2001 | 313.932 rednih delnic | Cesta solinarjev 8 6320 Portorož | Tel: 05 676 1200 Faks: 05 676 1510 | Enes Lojo - direktor Irena Kastelic |
| 72 | Ojarica Kranj | MOKG | redne imenske | 22.01.1999 | 27.01.1999 | proizvodnja rastlinskih olj in masti ter drugih kemičnih izdelkov | 704.040 | 70.404 rednih delnic na ime z nominalo 10.000 SIT | 25.000,00 SIT | 10.000 | n.p. | n.p. | 70.404 rednih delnic | Britof 27 4000 Kranj | Tel: 04 281 2200 Faks: 04 204 1365 | Božo Dolenc - direktor Moja Bugar - vodja FRS |
| 73 | Medaljon Maribor | MEDR | redne imenske | 08.10.1999 | 12.10.1999 | upravljanje holding družb, poslovanje z lastnimi nepremičninami ter dajanje lastnih nepremičnin v najem | 1.734.000 | 1.734.000 rednih delnic na ime z nominalo 1.000 SIT | 733,39 SIT | 1.000 | n.p. | n.p. | 1.734.000 rednih delnic | Strossmayerjeva ulica 30 2000 Maribor | Tel: 02 252 9480 | Dita Kastelic - direktorica |
| 74 | Medvešek Pušnik Ljubljana | MPLR | redne imenske | 01.12.1997 | 12.12.1997 | upravljanje s finančnim premoženjem strank, trgovanje in posredovanje | 160.000 | 80.000 rednih delnic na ime z nominalo 2.000 SIT | 3.000,00 SIT | 2.000 | 471,20 SIT | 24.05.2001 | 80.000 rednih delnic | Ulica Gradnikove brigade 11 1000 Ljubljana | Tel: 01 541 4078 Faks: 01 721 7107 | Bogdan Pušnik - gen. direktor |
| 75 | Melamin Kočevje | MKOG | redne imenske | 13.09.1996 | 23.09.1996 | lesna, kemična in obutvena industrija ter trgovina | 466.489 | 466.489 rednih delnic na ime z nominalo 1.000 SIT | 1.100,00 SIT | 1.000 | n.p. | n.p. | 466.489 rednih delnic | Tomšičeva 9 1330 Kočevje | Tel: 01 8959 300 Faks: 01 895 0334 | Srečko Štefanič - direktor Tomu Jarni |
| 76 | Mercata holding | MEHR | redne imenske | 30.01.2001 | 09.02.2001 | upravljanje holding družb | 2.898.918 | 2.898.918 rednih delnic na ime z nominalo 1.000 SIT | 218,45 SIT | 1.000 | n.p. | n.p. | 2.898.918 rednih delnic | Železna cesta 18 1000 Ljubljana | Tel: 01 473 44 59 Faks: 01 473 44 40 | Samo Primožič - predsednik uprave |
| 77 | Mercata 1 holding | MHLR | redne imenske | 30.01.2001 | 09.02.2001 | upravljanje holding družb | 2.693.249 | 2.693.249 rednih delnic na ime z nominalo 1.000 SIT | 249,69 SIT | 1.000 | n.p. | n.p. | 2.693.249 rednih delnic | Železna cesta 14 1000 Ljubljana | Tel: 01 234 01 50 Fax: 01 234 01 86 | Milan Abrahamsberg - predsednik uprave |
| 78 | Mesna industrija primorske | MIPG | redne imenske | 13.06.2000 | 19.06.2000 | predelava mesa ter trgovina na debelo in drobno z živilskimi proizvodi | 1.478.742 | 1.478.742 rednih delnic na ime z nominalo 1.000 SIT | 890,00 SIT | 1.000 | n.p. | n.p. | 1.478.742 rednih delnic | Panovška 1 5000 Nova Gorica | Tel: 05 330 41 00 Faks: 05 3027668 | Jože Testen - generalni direktor |

F2) DELNICE - PROSTI TRG

| | Izdajatelj | Trgovalna koda | Vrsta delnic | Datum sprejema | Datum začetka trgovanja | Dejavnost | V sodni register vpisani in vplačani osnovni kapital (v 000 SIT) | Sestava kapitala | Enotni tečaj prvega trgovnega dne | Nom. vred. delnice (v SIT) | Dividenda za leto 2000 | Datum brez upravičenja do dividende | Št. delnic na organiziranem trgu | Naslov izdajatelja | Telefon Faks | Direktor družbe Kontaktna oseba |
|-----|--|----------------|---------------|----------------|-------------------------|--|--|--|-----------------------------------|----------------------------|------------------------|-------------------------------------|----------------------------------|--|---|---|
| 79 | Mitol Sežana | MISG | redne imenske | 05.05.1997 | 15.05.1997 | proizvodnja in prodaja lepil in sintetičnih smol | 770.509 | 770.509 rednih delnic na ime z nominalno 1.000 SIT | 2.321,81 SIT | 1.000 | 88,00 SIT | 01.06.2001 | 770.509 rednih delnic | Partizanska 78 6210 Sežana | Tel: 05 734 1651 Faks: 067 72 588 | Marjan Mataeta - direktor Iva Rebec |
| 80 | Mladinska knjiga tiskarna | MKTG | redne imenske | 07.10.1999 | 11.10.1999 | tiskarstvo in z njim povezane storitve, založništvo in trgovina | 1.039.540 | 103.954 rednih delnic na ime z nominalno 10.000 SIT | 3.210,00 SIT | 10.000 | n.p. | n.p. | 103.954 rednih delnic | Dunajska 123 1000 Ljubljana | Tel: 01 534 16 75 | Franc Predan - direktor |
| 81 | Murales Ljutomer | MULG | redne imenske | 20.02.2001 | 02.03.2001 | proizvodnja lesenega pohištva | 322.045 | 322.045 rednih delnic na ime z nominalno 1.000 SIT | 3.450,00 SIT | 1.000 | n.p. | n.p. | 322.045 rednih delnic | Kolodvorska 3 Ljutomer | Tel: 02 584 13 01 | Stanislav Skalič - direktor |
| 82 | MLAJ Zadobrova | MTZG | redne imenske | 11.06.2001 | 20.06.2001 | proizvodna in storitvena dejavnost lesne stroke | 93.000 | 93.000 rednih delnic na ime z nominalno 1.000 SIT | 800,00 SIT | 1.000 | n.p. | n.p. | 67.062 rednih delnic | Sneberska c. 138b 1000 Ljubljana | Tel: 01 528 21 44 Fax: 01 529 14 54 | Leopold Marn - direktor |
| 83 | Nama Ljubljana | NALG | redne imenske | 16.12.1999 | 20.12.1999 | trgovina na drobno in oddajanje poslovnih prostorov industrijskih sponk, elektromagnetov ter drugih kovinskih mehanizmov | 2.861.310 | 2.861.310 rednih delnic na ime z nominalno 1.000 SIT | 1.900,00 SIT | 1.000 | 70,00 SIT | 29.08.2001 | 2.861.310 rednih delnic | Tomšičeva 1 1000 Ljubljana | Tel: 01 425 8300 Faks: 01 253 4642 | Tevž Tavčar - generalni direktor |
| 84 | Niko Železniki | NKPG | redne imenske | 14.09.1999 | 17.09.1999 | proizvodnja predizdelkov gradbenih elementov | 358.750 | 35.875 rednih delnic na ime z nominalno 10.000 SIT | 20.000,00 SIT | 10.000 | 800,00 SIT | 28.06.2001 | 35.875 rednih delnic | Otoki 16 4228 Železniki | Tel: 04 511 7700 | Valentina Nastran - direktor |
| 85 | Novolit Nova vas | NNVG | redne imenske | 19.12.1996 | 06.01.1997 | proizvodnja in prodaja fitofarmaceutskih izdelkov | 224.298 | 224.298 rednih delnic na ime z nominalno 1.000 SIT | 1.684,95 SIT | 1.000 | n.p. | n.p. | 224.298 rednih delnic | Nova vas 56 Nova vas na Blokah | Tel: 01 705 03 00 Faks: 01 709 8011 | Iztok Škrj - direktor Jožica Zakrajšek |
| 86 | Pinus TKI Rače | PIRG | redne imenske | 05.06.1996 | 13.06.1996 | proizvodnja in predelava poliuretanskih pen | 1.482.030 | 148.203 rednih delnic na ime z nominalno 10.000 SIT | 9.166,67 SIT | 10.000 | 100,00 SIT | 19.07.2001 | 148.203 rednih delnic | Grajski trg 21 2327 Rače | Tel: 02 609 0211 Faks: 02 609 04 10 | Stanislav Murko - direktor Milena Nedelko |
| 87 | Plama-pur Podgrad | POPG | redne imenske | 01.12.1999 | 06.12.1999 | dejavnost holdingov | 686.798 | 686.798 rednih delnic na ime z nominalno 1.000 SIT | 2.806,20 SIT | 1.000 | 40,00 SIT | 29.06.2001 | 686.798 rednih delnic | Podgrad 17 6244 Podgrad | Tel: 05 719 0100 Faks: 05 719 0299 | Radoš Gregorič - generalni direktor |
| 88 | Pom-invest | POIR | redne imenske | 16.10.2001 | 19.10.2001 | trgovina na drobno v nespecializiranih prodajalnah pretežno z živili | 2.240.666 | 2.241.983 rednih delnic na ime z nominalno 1.000 SIT | 500,00 SIT | 1.000 | n.p. | n.p. | 2.241.983 | Slovenska 41, 9000 Murska Sobota | Tel: 02 535 18 00 Fax: 02 532 18 98 | Ivan Vizjak - direktor Slavko Rogan - pomočnik direktorja za naložbe in razvoj |
| 89 | Potrošnik Celje | POCG | redne imenske | 30.10.1997 | 12.11.1997 | dejavnost holdingov | 730.495 | 730.495 rednih delnic na ime z nominalno 1.000 SIT | 800,00 SIT | 1.000 | n.p. | n.p. | 614.973 rednih delnic | Kocenova 2a 3000 Celje | Tel: 03 548 44 10 Faks: 03 548 41 15 | Darko Zupanc - generalni direktor |
| 90 | Pulsar Holding | PLHR | redne imenske | 08.08.2001 | 13.08.2001 | trgovina vseh trgovskih strok na debelo in drobno | 939.326 | 939.326 rednih delnic na ime z nominalno 1.000 SIT | n.p. | 1.000 | n.p. | n.p. | 939.319 | Štefanova 13 a 1000 Ljubljana | Tel: 01 24 14 156 Fax: 01 24 14 177 | Marko Vavpetič - direktor |
| 91 | Veletrgovina Potrošnik | POMG | redne imenske | 11.01.1999 | 14.01.1999 | 10.000 prednostnih prinosniških z nominalno 50.000 SIT in 2.000 rednih imenskih z nominalno 250.000 SIT | 976.249 | 976.249 rednih delnic na ime z nominalno 1.000 SIT | 2.495,87 SIT | 1.000 | n.p. | n.p. | 777.581 rednih delnic | Arhitekta Novaka 2 9000 Murska Sobota | Tel: 02 513 1600 Faks: 02 513 1612 | Jože Kovač - direktor Marja Kočar Majda Svetec |
| 92 | Primofin Maribor | PFNP | redne imenske | 11.09.1997 | 22.09.1997 | razvojni programi in financiranje | 1.000.000 | 43.948 navadnih delnic na prinosnika | 8.000,00 SIT | 50.000 | n.p. | n.p. | 10.000 prednostnih delnic | Partizanska 13a 2000 Maribor | Tel: 02 252 5657 02 252 7668 Faks: 02 252 5615 | Davorin Sadar - direktor |
| 93 | Razvojna družba Ljubljana | RDRO | redne imenske | 05.01.1995 | | prevoz potnikov, blaga in različnih tovorov z žičnicami | 439.480 | 205.734 rednih delnic na ime z nominalno 2.000 SIT | 18.500,00 SIT | 10.000 | n.p. | n.p. | 21.948 navadnih delnic | Železna cesta 14 1000 Ljubljana | Tel: 01 2340 158 Faks: 01 2340 190 | Tomaž Jeločnik - direktor |
| 94 | Rekreacijski turistični center Krvavec | RKRG | redne imenske | 07.10.1997 | 17.10.1997 | izvajanje kompleksnih projektov in parcelnih faz pri izgradnji le-teh | 411.468 | 599.143 rednih delnic z nominalno 1.000 SIT | 401,00 SIT | 1.000 | n.p. | n.p. | 516.996 rednih delnic | Bleiweisova cesta 2 4000 Kranj | Tel: 04 252 59 11 Faks: 04 202 1829 | Jasto Marčon - direktor Marta Bergant |
| 95 | Rudis Trbovlje | RUTG | redne imenske | 05.09.1996 | 13.09.1996 | proizvodnja svetlobne opreme za motorna in druga vozila | 599.143 | 647.122 rednih imenskih delnic z nominalno 2.000 SIT | 1.001,00 SIT | 2.000 | n.p. | n.p. | 483.061 rednih imenskih delnic | Letališka 17 1000 Ljubljana | Tel: 01 520 33 33 Faks: 01 524 4866 | Andrej Lazar - predsednik uprave Vida Strle |
| 96 | Saturnus avtoprema Ljubljana | SAAG | redne imenske | 03.04.1997 | 14.04.1997 | proizvodnja embalaže iz lahkih kovin za prehrambeno in kemično industrijo | 1.294.244 | 85.929 rednih imenskih delnic z nominalno 10.000 SIT | 8.000,00 SIT | 10.000 | n.p. | n.p. | 84.064 rednih imenskih delnic | Ob železnici 16 1000 Ljubljana | Tel: 01 524 81 93 Faks: 01 540 4317 | Zvone Žepič - generalni direktor Zlata Hribar - vodja računovodske službe |
| 97 | Saturnus embalaža Ljubljana | SELG | redne imenske | 21.10.1997 | 03.11.1997 | trgovina na drobno in debelo z živilskimi in neživilskimi proizvodi | 859.290 | 105.780 rednih imenskih delnic z nominalno 1.000 SIT | 1.576,50 SIT | 1.000 | n.p. | n.p. | 105.780 rednih imenskih delnic | Na trgu 14 3330 Mozirje | Tel: 03 583 3488 | Gregor Verbuč - direktor |
| 98 | Savinja Mozirje | MSMG | redne imenske | 17.09.1999 | 21.09.1999 | proizvodnja dekorativne razsvetljave in dekorativnih kovinskih izdelkov | 268.800 | 26.880 rednih imenskih delnic z nominalno 10.000 SIT | 2.500,00 SIT | 10.000 | n.p. | n.p. | 26.880 rednih imenskih delnic | Pot Viška Pavliša 9 1430 Hrastnik | Tel: 03 564 4108 | Matjaž Kovačič - direktor |
| 99 | Sijaj Hrastnik | SIHG | redne imenske | 04.10.1999 | 07.10.1999 | upravljanje holding družb | 198.352 | 99.176 rednih imenskih delnic po 2.000 SIT | 10.000,00 SIT | 2.000 | n.p. | n.p. | 99.176 rednih imenskih delnic | Celovška 206 1000 Ljubljana | Tel: 01 583 07 00 Faks: 01 518 32 24 01 518 41 00 | Matjaž Gantar - predsednik uprave Mojca Ribič |
| 100 | KD Group | SKDR | redne imenske | 12.12.2000 | 21.12.2000 | posredovanje blaga in storitev v mednarodni trgovini, maloprodaja in veleprodaja | 3.040.040 | 304.004 rednih imenskih delnic po 10.000 SIT | 2.442,95 SIT | 10.000 | 100,00 SIT | 22.06.2001 | 303.777 rednih imenskih delnic | Dunajska cesta 22 1000 Ljubljana | Tel: 01 232 2469 Faks: 01 431 4145 | Alojz Sajovec - direktor Djordja Kobal |
| 101 | Slovenijales mednarodno podjetje Ljubljana | SLLG | redne imenske | 24.04.1996 | 08.05.1996 | tkanje preje tipa svile | 1.263.478 | 1.263.478 navadnih delnic na ime z nominalno 1.000 | 300,00 SIT | 1.000 | n.p. | n.p. | 1.263.478 rednih delnic na ime | Ob Dravi 6 2000 Maribor | Tel: 02 480 5000 Faks: 02 471 3074 | Lijana Kocbek - generalna direktorica Slavica Klemenčič - vodja FRS |
| 102 | Svila Maribor | SVMG | redne imenske | 08.01.1997 | 17.01.1997 | | | | | | | | | | | |

F2) DELNICE - PROSTI TRG

| | Izdajatelj | Trgovalna koda | Vrsta delnic | Datum sprejema | Datum začetka trgovanja | Dejavnost | V sodni register vpisani in vplačani osnovni kapital (v 000 SIT) | Sestava kapitala | Enotni tečaj prvega trgovnega dne | Nom. vred. delnice (v SIT) | Dividenda za leto 2000 | Datum brez upravičenja do dividende | Št. delnic na organiziranem trgu | Naslov izdajatelja | Telefon Faks | Direktor družbe Kontaktna oseba |
|-----|-----------------------------------|----------------|---------------|----------------|-------------------------|---|--|---|-----------------------------------|----------------------------|------------------------|-------------------------------------|----------------------------------|--|---|--|
| 103 | Svilanit Kamnik | SKAG | redne imenske | 03.04.1997 | 14.04.1997 | proizvodnja bombažnih in svilenih tkanin | 820.814 | 410.407 rednih imenskih delnic z nominalno 2.000 SIT | 515,00 SIT | 2.000 | n.p. | n.p. | 408.487 rednih imenskih delnic | Kovinarska 4 1240 Kamnik | Tel: 01 831 1711 Faks: 01 831 1603 | Bogomil Wiegeler - direktor Barbara Rems Alenka Čas |
| 104 | Tekstina Ajdovščina | TEAG | redne imenske | 31.01.1997 | 12.02.1997 | proizvodnja preje, tkanje in oplemenitvene tekstilij ter izdelava konfekcije | 1.503.057 | 1.503.057 rednih imenskih delnic po 1.000 SIT | 300,00 SIT | 1.000 | n.p. | n.p. | 1.127.293 rednih delnic | Tovarniška 15 5270 Ajdovščina | Tel: 065 16 220 Faks: 05 369 2203 | Vasja Mihelj - direktor Ivica Koren - vodja fin.oddelka |
| 105 | Toplice Dobrna | ZDDG | redne imenske | 30.06.1999 | 05.07.1999 | medicinska dejavnost ter turistične, hotelske in gostinske usluge | 692.542 | 692.542 rednih imenskih delnic po 1.000 SIT | 550,00 SIT | 1.000 | n.p. | n.p. | 682.010 rednih delnic | Dobrna 51 3204 Dobrna | Tel: 03 780 8000 Faks: 03 577 8330 | Danijel Brcko - direktor Duško Presekar Erik Heiligstein |
| 106 | Tosama Domžale | TODG | redne imenske | 05.09.1996 | 13.09.1996 | proizvodnja preje, tekstilij, higienskih in toaletnih potrebščin | 2.956.700 | 295.670 rednih delnic z nominalno 10.000 SIT | 3.896,43 SIT | 10.000 | n.p. | n.p. | 295.670 rednih imenskih delnic | Vir, Šaranovičeva 35 1230 Domžale | Tel: 01 721 4611 Faks: 01 721 4660 | Janko Velkavrh - generalni direktor Marjan Mlakar |
| 107 | Totra plastika Ljubljana | TOPG | redne imenske | 11.11.1997 | 24.11.1997 | proizvodnja in prodaja cevi in izdelkov iz plastičnih mas | 227.809 | 227.809 rednih imenskih delnic z nominalno 1.000 SIT | 900,00 SIT | 1.000 | n.p. | n.p. | 227.809 rednih imenskih delnic | Trpinčeva 39 1000 Ljubljana | Tel: 01 540 6233 Faks: 01 540 6225 | Janez Anžur - direktor Darinka Preston |
| 108 | Tovarna sladkorja Ormož | TSOR | redne imenske | 04.04.1996 | 12.04.1996 | proizvodnja sladkorja in storitve za rastlinsko pridelavo | 4.971.630 | 497.163 rednih imenskih delnic po 10.000 SIT | 12.000,00 SIT | 10.000 | n.p. | n.p. | 497.163 rednih imenskih delnic | Opekarniška cesta 4 2270 Ormož | Tel: 02 741 0300 Faks: 02 740 1291 | Jurij Dogša - generalni direktor Branka Sok |
| 109 | Tub swaty Maribor | TUBG | redne imenske | 12.11.1997 | 30.12.1997 | proizvodnja in prodaja umetnih brusov | 1.155.760 | 288.940 navadnih delnic z nominalno 4.000 SIT | 2.500,00 SIT | 4.000 | 400,00 SIT | 08.06.2001 | 288.940 rednih imenskih delnic | Titova cesta 60 2000 Maribor | Tel: 01 519 33 16 02 331 43 61 Faks: 02 332 5305 02 335 1614 | Branko Bežjak - direktor Danica Rihtarič |
| 110 | Tus ko-si Slovenj Gradec | TUKG | redne imenske | 06.03.2000 | 09.03.2000 | proizvodnja netkanih materialov | 229.456 | 229.456 navadnih delnic z nominalno 1.000 SIT | 1.700,00 SIT | 1.000 | 50,00 SIT | 30.05.2001 | 229.456 rednih imenskih delnic | Pod gradom 2/a 2380 Slovenj Gradec | Tel: 02 884 5472 Faks: 02 884 3795 | Marjan Jurjec - direktor |
| 111 | Unitas Ljubljana | USLG | redne imenske | 20.11.1998 | 26.11.1998 | proizvodnja sanitarnih, vodovodnih in plinskih armatur | 173.377 | 173.377 navadnih delnic z nominalno 1.000 SIT | 1.000,00 SIT | 1.000 | n.p. | n.p. | 145.115 rednih imenskih delnic | Celovška 224 1000 Ljubljana | Tel: 01 519 8141 Faks: 01 507 2654 | Izidor Bajec - predsednik uprave Marja Kelenc |
| 112 | Upimo group Ljubljana | UPGR | redne imenske | 30.06.1997 | 09.07.1997 | svetovalne storitve pri prodaji in marketingu in finančni inženiring | 215.000 | 215.000 navadnih delnic z nominalno vrednostjo 1.000 SIT | 1.001,00 SIT | 1.000 | n.p. | n.p. | 215.000 rednih delnic | Kongresni trg 13 1000 Ljubljana | Tel: 01 426 4292 Faks: 01 251 4388 | Bernarda Tomac - direktorica Dragan Todorovič |
| 113 | Valkarton Logatec | VLOG | redne imenske | 16.06.1997 | 26.06.1997 | proizvodnja, predelava in prodaja valovitega kartona in proizvodnja embalaže iz papirja ter lepenke | 852.156 | 852.156 navadnih delnic na ime z nominalno vrednostjo 1.000 SIT | 2.290,00 SIT | 1.000 | n.p. | n.p. | 852.097 rednih imenskih delnic | Tržaška 1 1370 Logatec | Tel: 01 754 1411 Faks: 01 754 1008 | Franc Jerina - direktor Alenka Kavčič Ana Jaklič |
| 114 | Zasavski računski center Trbovlje | ZRCG | redne imenske | 22.12.1999 | 27.12.1999 | svetovni inženiring, računalniške obdelave, prodaja programskih produktov | 70.700 | 70.700 navadnih delnic na ime z nominalno vrednostjo 1.000 SIT | 488,00 SIT | 1.000 | n.p. | n.p. | 43.466 rednih imenskih delnic | Cesta Oktobrske revolucije 14 1420 Trbovlje | Tel: 03 562 6121 Faks: 03 562 6221 | Peter Čade - direktor |
| 115 | Zdravilišče Rogaška | RGS | redne imenske | 04.02.1999 | 11.02.1999 | upravljanje holding družb | 1.021.898 | 961.898 navadnih delnic na ime z nominalno 1.000 SIT in 30.000 prednostnih delnic na ime z nominalno vrednostjo 2.000 SIT | 404,12 SIT | 1.000 | n.p. | n.p. | 891.864 rednih imenskih delnic | Zdraviliški trg 14 3250 Rogaška Slatina | Tel: 03 581 1645 Faks: 03 581 1640 | Franc Horjak - predsednik uprave Dragica Herček |
| 116 | Zdravilišče Rogaška | RGP | prednostne | 04.02.1999 | 11.02.1999 | upravljanje holding družb | 1.021.898 | 961.898 navadnih delnic na ime z nominalno 1.000 SIT in 30.000 prednostnih delnic na ime z nominalno vrednostjo 2.000 SIT | 1.490,00 SIT | 2.000 | n.p. | n.p. | 27.818 prednostnih delnic | Zdraviliški trg 14 3250 Rogaška Slatina | Tel: 03 581 1645 Faks: 03 581 1640 | Franc Horjak - predsednik uprave Dragica Herček |
| 117 | Zlatorog Maribor | ZLAN | redne imenske | 28.10.1996 | 07.11.1996 | upravljanje naložb v hčerinskih družbah | 838.440.000 | 209.610 rednih delnic z nominalno 4.000 SIT | 11.287,17 SIT | 4.000 | n.p. | n.p. | 209.610 rednih delnic | Ulica 10. oktobra 9 2000 Maribor | Tel: 02 251 7654 Faks: 02 251 7669 | Dragan Graorac - gen. direktor |
| 118 | ZR - Monter Dravograd | ZMDG | redne imenske | 17.09.1999 | 21.09.1999 | upravljanje naložb v hčerinskih družbah | 444.100 | 444.100 rednih delnic z nominalno 1.000 SIT | 1.210,18 SIT | 1.000 | 35,00 SIT | 28.06.2001 | 275.835 rednih delnic | Otiški vrh 177 2373 Šentjanž pri Dravogradu | Tel: 02 878 5010 | Bogdan Kadiš - direktor |

F3) OBVEZNICE - BORZNA KOTACIJA

| Izdajatelj | Trgovalna koda | Datum izdaje | Datum sprejema | Datum začetka trgovanja | Dejavnost | V sodni register vpisani in vplačani osn. kapital (v 000 SIT) | Zavarovanje terjatev | Namen izdaje obveznice | Nom. vred. izdaje na borzi (v mio. DEM) | Apoenska sestava | Število izdanih obveznic po apoenih | Št. izdan. vred. papirjev | Letna obr. mera | Začetek obrest. in rok zapadlosti | Način odplačevanja | Datum izplač. kuponov | Naslov izdajatelja | Telefon Faks | Direktor Kontaktno osebo |
|---|----------------|--------------|----------------|-------------------------|--|---|---|---|---|---|-------------------------------------|---------------------------|-----------------|------------------------------------|---|-----------------------|---------------------------------------|---|---|
| 1 Abanka Ljubljana | AB01 | 01.10.1995 | 11.12.1995 | 08.01.1996 | banka | 3.162.362 | izdajatelj jamči s svojim celotnim kapitalom | povečanje jamstvenega kapitala banke | 10 | 500 DEM 1.000 DEM 10.000 DEM 50.000 DEM | 5.000 2.000 300 50 | 7.350 | 10% | 1.10.1995 1.10.2002 7 let | obresti polletno, glavnica ob zapadlosti | 1.4.1.10. | Slovenska c. 58 1517 Ljubljana | Tel: 01 471 82 19 Faks: 01 23 02 430 | Aljoša Tomaž - generalni direktor Marija Pogacar |
| 2 Abanka Ljubljana | AB03 | 01.11.1998 | 25.05.1999 | 14.06.1999 | banka | 3.162.362 | izdajatelj jamči z vsem svojim premoženjem | povečanje jamstvenega kapitala in uresničevanje dolgoročnih poslovnih smernic banke | 7 mio EUR | 100 EUR | 70.000 | 70.000 | 5% | 1.11.1998 1.11.2005 7 let | obresti polletno, glavnica ob zapadlosti | 1.5.1.11. | Slovenska c. 58 1517 Ljubljana | Tel: 01 471 82 19 Faks: 01 23 02 430 | Aljoša Tomaž - generalni direktor Marija Pogacar |
| 3 Abanka Ljubljana | AB04 | 28.12.2000 | 14.12.2000 | 27.12.2000 | banka | 3.162.363 | izdajatelj jamči z vsem svojim premoženjem | povečanje jamstvenega kapitala banke | 10 mio EUR | 100 EUR | 100.000 | 100.000 | 6,25% | 1.12.2000 1.6.2007 6,5 let | obresti polletno, glavnica ob zapadlosti | 1.12.1.6. | Slovenska c. 58 1517 Ljubljana | Tel: 01 471 82 19 Faks: 01 23 02 430 | Aljoša Tomaž - generalni direktor Marija Pogacar |
| 4 Abanka Ljubljana | AB05 | 10.08.2001 | 17.09.2001 | 26.09.2001 | banka | 3.162.363 | izdajatelj jamči z vsem svojim premoženjem | povečanje jamstvenega kapitala banke | 10 mio EUR | 100 EUR | 10.000 | 10.000 | 6,00% | 15.4.2001 15.4.2006 | obresti polletno, glavnica ob zapadlosti | 15.4.15.10. | Slovenska c. 58 1517 Ljubljana | Tel: 01 471 82 19 Faks: 01 23 02 430 | Aljoša Tomaž - generalni direktor Marija Pogacar |
| 5 Banka Celje | BCE3 | 01.09.1999 | 22.02.2000 | 06.03.2000 | banka | 3.376.984 | jamči banka neomejeno z vsem svojim premoženjem | povečanje dolgoročnih sredstev za plasiranje v dolgoročne naložbe banke | 10 mio EUR | 100 EUR | 100.000 | 100.000 | 6% | 1.9.1999 1.3.2005 5,5 let | obresti polletno, glavnica ob zapadlosti | 1.3.1.9. | Vodnikova 2 3000 Celje | Tel: 03 54 31 108 Faks: 03 54 83 505 | Bertold Hartman Ima Lukman |
| 6 Banka Celje | BCE4 | 08.08.2000 | 25.01.2001 | 09.02.2001 | banka | 3.376.985 | jamči banka neomejeno z vsem svojim premoženjem | obveznice so bile izdane v zaprti izdaji | 10 mio EUR | 100 EUR | 100.000 | 100.000 | 6% | 15.10.2000 15.4.2006 6 let | obresti in glavnica polletno, 2-letni moratorij na izplačilo glavnice | 15.4.15.10. | Vodnikova 2 3000 Celje | Tel: 03 54 31 108 Faks: 03 54 83 505 | Niko Kač - generalni direktor Bertold Hartman Ima Lukman |
| 7 Banka Zasavje Trbovlje | BZ02 | 31.07.1996 | 16.12.1996 | 14.01.1997 | banka | 106.489 | obveznice niso zavarovane, jamči izdajatelj z vsem svojim premoženjem | financiranje dolgoročnih naložb in kapitalsko krepitev | 9 | 500 DEM 1.000 DEM 10.000 DEM 50.000 DEM 100.000 DEM | 2.000 1.000 100 40 40 | 3.180 | 7,5% | 31.7.1997 31.7.2004 8 let | obresti polletno, glavnica ob zapadlosti | 31.3.30.9. | Trg revolucije 25c Trbovlje | Tel: 03 56 26 233 Faks: 03 56 26 193 | Darko Bastardi |
| 8 Banka Vipava Nova Gorica | VP02 | 01.04.1995 | 01.04.1995 | 25.10.1995 | banka | 1.050.000 | izdajatelj jamči s svojim celotnim kapitalom | dokapitalizacija in uresničevanje dolgoročnih poslovnih smernic razvoja banke | 4 | 500 DEM 1.000 DEM 10.000 DEM 10.000 DEM | 1.000 1.500 200 | 2.700 | 10% | 1.4.1995 1.4.2005 10 let | obresti in glavnica polletno, 2 letni moratorij na glavnico | 1.4.1.10. | Erjavčeva ulica 2 5000 Nova Gorica | Tel: 05 30 28 511 Faks: 05 30 28 516 | Egjidj Birska - predsednik uprave Jasmin Furjan |
| 9 Banka Vipava Nova Gorica | VIP3 | 16.08.1996 | 29.10.1996 | 13.11.1996 | banka | 1.050.000 | izdajatelj jamči s svojim celotnim kapitalom | dokapitalizacija in uresničevanje dolgoročnih poslovnih smernic razvoja banke | 5 | 500 DEM | 10.000 | 10.000 | 7,5% | 16.8.1996 16.8.2006 10 let | obresti in glavnica polletno, 2 letni moratorij na glavnico | 16.2.16.8. | Erjavčeva ulica 2 5000 Nova Gorica | Tel: 05 30 28 511 Faks: 05 30 28 516 | Egjidj Birska - predsednik uprave Jasmin Furjan |
| 10 Banka Vipava Nova Gorica | VIP4 | 01.08.1997 | 19.11.1997 | 03.12.1997 | banka | 1.050.000 | izdajatelj jamči s svojim celotnim kapitalom | povečanje jamstvenega kapitala in uresničevanje dolgoročnih poslovnih smernic razvoja banke | 4 | 500 DEM | 8.000 | 8.000 | 7% | 1.8.1997 1.8.2007 10 let | obresti in glavnica polletno, 2 letni moratorij na glavnico | 1.2.1.8. | Erjavčeva ulica 2 5000 Nova Gorica | Tel: 05 30 28 511 Faks: 05 30 28 516 | Egjidj Birska - predsednik uprave Jasmin Furjan |
| 11 Banka Vipava Nova Gorica | VIP5 | 15.07.1998 | 17.12.1998 | 24.12.1998 | banka | 1.050.000 | izdajatelj jamči s svojim celotnim kapitalom | povečanje jamstvenega kapitala in uresničevanje dolgoročnih poslovnih smernic razvoja banke | 2 mio EUR | 200 EUR | 10.000 | 10.000 | 6% | 15.7.1998 15.7.2008 10 let | obresti in glavnica polletno, 2 letni moratorij na glavnico | 15.1.15.7. | Erjavčeva ulica 2 5000 Nova Gorica | Tel: 05 30 28 511 Faks: 05 30 28 516 | Egjidj Birska - predsednik uprave Jasmin Furjan |
| 12 Banka Vipava Nova Gorica | VIP6 | 09.09.1999 | 24.02.2000 | 06.03.2000 | banka | 1.050.000 | izdajatelj jamči s svojim celotnim kapitalom | povečanje jamstvenega kapitala in uresničevanje dolgoročnih poslovnih smernic razvoja banke | 2 mio EUR | 200 EUR | 10.000 | 10.000 | 5,5% | 9.9.1999 9.9.2009 10 let | obresti in glavnica polletno, 2 in pol letni moratorij na glavnico | 9.3.9.9. | Erjavčeva ulica 2 5000 Nova Gorica | Tel: 05 30 28 511 Faks: 05 30 28 516 | Egjidj Birska - predsednik uprave Jasmin Furjan |
| 13 Banka Vipava Nova Gorica | VIP7 | 01.06.2001 | 09.07.2001 | 19.07.2001 | banka | 1.300.000 | izdajatelj jamči s svojim celotnim kapitalom | pridobitev dolgoročnih virov za uresničevanje naložbene politike banke | 2 mio EUR | 200 EUR | 10.000 | 10.000 | 6,2% | 18.12.2000 18.12.2010 10 let | obresti in glavnica polletno, 2 in pol letni moratorij na glavnico | 18.6.18.12. | Erjavčeva ulica 2 5000 Nova Gorica | Tel: 05 30 28 511 Faks: 05 30 28 516 | Egjidj Birska - predsednik uprave Jasmin Furjan |
| 14 Blagovno Trgovinski center BTC Ljubljana | BTC1 | 01.01.1996 | 29.01.1997 | 24.02.1997 | izposoja poslovnih prostorov in skladišč | 4.805.864 | hipotekno, ki se vpiše na ime fiducijarja SKB banka d. d., L.J. in jo le-ta uresničuje za račun vsakokratnih družbe | hipotekarne obveznice so bile izdane zaradi znižanja osnovnega kapitala | 34 | 100 DEM | 340.000 | 340.000 | 10,5% | 1.1.1996 31.12.2007 12 let | obresti in glavnica polletno, 5-letni moratorij na odplačilo glavnice | 25.1.25.7. | Šmartinska 152 1000 Ljubljana | Tel: 01 52 41 992 Faks: 01 52 44 070 | Jože Mermal - generalni direktor Andrej Repina |
| 15 Dolenjska banka | DB01 | 01.11.1997 | 19.11.1998 | 21.12.1998 | banka | 2.228.360 | jamči banka s svojim celotnim premoženjem | pridobitev dolgoročnih virov za realizacijo načrtovanih investicijskih vlaganj komitentov banke | 900 mio SIT | 50.000 SIT | 18.000 | 18.000 | 7% | 1.11.1997 1.11.2002 5 let | obresti polletno, glavnica ob zapadlosti | 1.5.1.11. | Seidlova 3 8000 Novo Mesto | Tel: 07 33 16 500 Faks: 07 33 21 113 | Franci Borsan - generalni direktor Irena Košmerl |
| 16 Dolenjska banka | DB02 | 01.11.1997 | 19.11.1998 | 18.12.1998 | banka | 2.228.360 | jamči banka s svojim celotnim premoženjem | pridobitev dolgoročnih virov za realizacijo načrtovanih investicijskih vlaganj komitentov banke | 8,754 | 500 DEM | 17.508 | 17.508 | 6,8% | 1.11.1997 1.11.2002 5 let | obresti polletno, glavnica ob zapadlosti | 1.5.1.11. | Seidlova 3 8000 Novo Mesto | Tel: 07 33 16 500 Faks: 07 33 21 113 | Franci Borsan - generalni direktor Irena Košmerl |
| 17 Factor banka Ljubljana | FB01 | 01.12.1995 | 11.04.1996 | 23.05.1996 | banka | 600.000 | izdajatelj jamči z vsem svojim premoženjem | za financiranje investicijskih projektov in naložbe za potrebe obratnih sredstev komitentov | 10 | 1.000 DEM 10.000 DEM | 2.000 800 | 2.800 | 9,5% | 1.12.1995 31.3.2002 6,5 let | obresti in glavnica letno | 31.3.1. | Železna cesta 16 1000 Ljubljana | Tel: 01 437 76 13 Faks: 01 43 28 066 | Boris Pesjak - predsednik uprave, Ciril Dragonja - član uprave Ksenija Rupnik |
| 18 Hoteli Bernardin Portorož | HTB1 | 01.02.1999 | 21.06.1999 | 28.06.1999 | dejavnost hotelov z restavracijo | 4.898.609 | izdajatelj jamči z vsem svojim premoženjem neomejeno | z namenom pridobitve sredstev za nove investicije, ki so potrebne za nadaljnji razvoj dejavnosti izdajatelja ter za vračilo posojila Slovenski razvojni družbi | 20 | 1.000 DEM | 20.000 | 20.000 | 8,5% | 1.2.1999 1.2.2009 10 let | obresti in glavnica letno, 3 letni moratorij na izplačilo glavnice | 1.2.1. | Obala 2 6320 Portorož | Tel: 05 695 52 01 Faks: 05 67 46 229 | Čedomilj Vojnić - generalni direktor Radovan Mikuletič Romana Reboj |
| 19 Krekova banka Maribor | KRB2 | 15.10.1997 | 26.03.1998 | 14.04.1998 | banka | 2.492.000 | jamči izdajatelj z vsem svojim premoženjem | pridobitev novih sredstev z dolgoročno zapadlostjo | 7 | 500 DEM | 14.000 | 14.000 | 7% | 15.10.1997 15.10.2002 5 let | obresti polletno, glavnica ob zapadlosti | 15.4.15.10. | Slomškov trg 18 2000 Maribor | Tel: 02 22 93 100 Faks: 02 25 23 502 | Anton Guzej - direktor Alenka Senčar - vodja službe marketinga |
| 20 Banka Velenje - bančna skupina NLB | BV01 | 01.02.1997 | 30.05.1997 | 20.06.1997 | banka | 216.450 | izdajatelj jamči z vsem svojim premoženjem | pridobitev sredstev za financiranje investicijskih projektov komitentov | 800 mio SIT | 10.000 SIT 100.000 SIT | 48.000 3.200 | 51.200 | 7,5% + TOM | 1.2.1997 1.2.2002 5 let | obresti polletno, glavnica ob zapadlosti | 1.2.1.8. | Rudarska 3 3320 Velenje | Tel: 03 58 55 964 Faks: 03 58 54 282 | Rafko Berločnik - direktor Lidija Dovšak |
| 21 NFD investicijsko svetovanje Ljubljana | NI01 | 15.02.1999 | 30.11.1999 | 21.12.1999 | investicijsko svetovanje | 10.000 | vpis zastavne pravice in pogodbeno prepoved razpolaganja na 16.000 apoenih obveznic RS06 in s subsidiarnim poroštvom Abanke | izdane v okviru projekta listinjenja dolgoročne terjatve Abanke d. d. (obveznic RS06), banka bo pridobljena sredstva uporabila za dolgoročne naložbe v razvoj gospodarstva, namen listinjenja je tudi povečanje razpršenosti naložb Abanke d. d. ter povečanje njihove donosnosti | 2.171,84 mio SIT | 135.740 SIT | 16.000 | 16.000 | TOM + 5,5% | 15.2.1999 15.2.2006 7 let | obresti polletno, revalorizirana vrednost glavnice ob zapadlosti | 15.2.15.8. | Trdinova 4 1000 Ljubljana | Tel: 01 43 41 003 Faks: 01 43 11 109 | Metka Kandrič - direktorica Boštjan Herič |

F3) OBVEZNICE - BORZNA KOTACIJA

| Izdajatelj | Trgovalna koda | Datum izdaje | Datum sprejema | Datum začetka trgovanja | Dejavnost | V sodni register vpisani in vplačani osn. kapital (v 000 SIT) | Zavarovanje terjatev | Namen izdaje obveznice | Nom. vred. izdaje na borzi (v mio. DEM) | Apoenska sestava | Število izdanih obveznic po apoehih | Št. izdan. vred. papirjev | Letna obr. mera | Začetek obrest. in rok zapadlosti | Način odplačevanja | Datum izplač. kuponov | Naslov izdajatelja | Telefon Faks | Direktor Kontaktno osebo |
|------------|-----------------------------|--------------|----------------|-------------------------|------------|---|----------------------|--|--|-------------------|-------------------------------------|---------------------------|-----------------|------------------------------------|--|-----------------------|-----------------------------------|---|--|
| 22 | Nova kreditna banka Maribor | KBM1 | 01.06.1998 | 18.09.1998 | 05.10.1998 | banka | 5.600.000 | izdajatelj jamči z vsem svojim premoženjem | pridobitev virov za uresničevanje naložbene politike banke | 15 | 1.000 DEM | 15.000 | 6% | 1.6.1998 1.6.2003 5 let | obresti polletno, glavnica ob zapadlosti | 1.6.1.12. | Vita Kraigherja 4 2000 Maribor | Tel: 02 229 23 54 Faks: 02 25 27 576 | Jože Glogovšek - predsednik uprave Melita Maček Cerič Igor Muihč |
| 23 | Nova kreditna banka Maribor | KBM2 | 17.01.2000 | 30.10.2000 | 14.11.2000 | banka | 5.600.000 | izdajatelj jamči z vsem svojim premoženjem | pridobitev virov za uresničevanje naložbene politike banke | 9 mio EUR | 500 EUR | 18.000 | 5,9% | 17.1.2000 17.1.2006 6 let | obresti polletno, glavnica ob zapadlosti | 17.1.17.7. | Vita Kraigherja 4 2000 Maribor | Tel: 02 229 23 54 Faks: 02 25 27 576 | Jože Glogovšek - predsednik uprave Melita Maček Cerič Igor Muihč |
| 24 | Nova kreditna banka Maribor | KBM3 | 31.07.2001 | 29.10.2001 | 14.11.2001 | banka | 5.600.000 | izdajatelj jamči z vsem svojim premoženjem | obveznice so bile izdane v zaprti izdaji | 2.000 mio SIT | 100.000 SIT | 20.000 | 5,8% +TOM | 1.4.2001 2.10.2006 5 let | obresti letno (zadnje obd. je polletno), glavnica ob zapadlosti | 1.4., zadnji 2.10. | Vita Kraigherja 4 2000 Maribor | Tel: 02 229 23 54 Faks: 02 25 27 576 | Jože Glogovšek - predsednik uprave Melita Maček Cerič Igor Muihč |
| 25 | Nova kreditna banka Maribor | KBM4 | 31.07.2001 | 29.10.2001 | 14.11.2001 | banka | 5.600.000 | izdajatelj jamči z vsem svojim premoženjem | obveznice so bile izdane v zaprti izdaji | 9 mio EUR | 500 EUR | 18.000 | 6% | 1.4.2001 2.10.2006 5 let | obresti letno (zadnje obd. je polletno), glavnica ob zapadlosti | 1.4., zadnji 2.10. | Vita Kraigherja 4 2000 Maribor | Tel: 02 229 23 54 Faks: 02 25 27 576 | Jože Glogovšek - predsednik uprave Melita Maček Cerič Igor Muihč |
| 26 | Nova Ljubljanska banka | NLB1 | 01.06.1997 | 10.12.1997 | 29.12.1997 | banka | 13.810.242 | jamči izdajatelj z vsem svojim premoženjem | izboljšanje rokove neusklajenosti bilance izdajatelja in zbiranja dolgoročnih sredstev | 2.730 mio SIT | 10.000 SIT | 27.300 | 6,75% + TOM | 1.6.1997 1.6.2002 5 let | realni del obresti polletno, valorizirana glavnica ob zapadlosti | 1.6.1.12. | Trg republike 2 1520 Ljubljana | Tel: 01 476 27 51 Faks: 01 251 80 54 | Marko Voljc - predsednik uprave Marko Jernejčič Ana Kastelec |
| 27 | Nova Ljubljanska banka | NLB2 | 01.06.1997 | 10.12.1997 | 29.12.1997 | banka | 13.810.242 | jamči izdajatelj z vsem svojim premoženjem | izboljšanje rokove neusklajenosti bilance izdajatelja in zbiranja dolgoročnih sredstev | 20 | 1.000 DEM | 20.000 | 7% | 1.6.1997 1.6.2002 5 let | obresti polletno, glavnica ob zapadlosti | 1.6.1.12. | Trg republike 2 1520 Ljubljana | Tel: 01 476 27 51 Faks: 01 251 80 54 | Marko Voljc - predsednik uprave Marko Jernejčič Ana Kastelec |
| 28 | Nova Ljubljanska banka | NLB3 | 01.03.1999 | 04.07.2000 | 18.07.2000 | banka | 13.810.242 | jamči izdajatelj z vsem svojim premoženjem | pridobitev dolgoročnih sredstev in izboljšanje rokove in valutne strukture bilance | 4.000 mio SIT | 100.000 SIT | 40.000 | 5,25% + TOM | 1.3.2000 2.3.2005 5 let | obresti polletno, glavnica ob zapadlosti | 1.3.1.9. | Trg republike 2 1520 Ljubljana | Tel: 01 476 27 51 Faks: 01 251 80 54 | Marko Voljc - predsednik uprave Marko Jernejčič Ana Kastelec |
| 29 | Nova Ljubljanska banka | NLB4 | 01.03.1999 | 04.07.2000 | 18.07.2000 | banka | 13.810.242 | jamči izdajatelj z vsem svojim premoženjem | pridobitev dolgoročnih sredstev in izboljšanje rokove in valutne strukture bilance | 5 mio EUR | 500 EUR | 10.000 | 5,65% | 1.3.2000 2.3.2005 5 let | obresti polletno, glavnica ob zapadlosti | 1.3.1.9. | Trg republike 2 1520 Ljubljana | Tel: 01 476 27 51 Faks: 01 251 80 54 | Marko Voljc - predsednik uprave Marko Jernejčič Ana Kastelec |
| 30 | Nova Ljubljanska banka | NLB5 | 07.02.2001 | 17.09.2001 | 27.09.2001 | banka | 13.810.242 | jamči izdajatelj z vsem svojim premoženjem | pridobitev dolgoročnih sredstev in izboljšanje rokove in valutne strukture bilance | 12 mio EUR | 1.000 EUR | 12.000 | 5,80% | 1.12.2000 1.12.2005 5 let | obresti polletno, glavnica ob zapadlosti | 1.6.1.12. | Trg republike 2 1520 Ljubljana | Tel: 01 476 27 51 Faks: 01 251 80 54 | Marko Voljc - predsednik uprave Marko Jernejčič Ana Kastelec |
| 31 | Probanka Maribor | PRB1 | 01.08.1995 | 11.04.1996 | 15.07.1996 | banka | 153.000 | jamči banka z vsem svojim premoženjem | pridobitev dolgoročnih virov za naložbeno politiko banke | 800 mio SIT | 10.000 SIT | 80.000 | 6% + TOM | 1.8.1995 1.8.2003 8 let | obresti in glavnica letno | 1.8. | Gosposka 23 2000 Maribor | Tel: 02 25 20 500 Fax: 02 25 25 600 | Romana Pajenk - generalna direktorica Milana Lah |
| 32 | Probanka Maribor | PRB2 | 20.12.1995 | 07.10.1997 | 03.11.1997 | banka | 153.000 | jamči banka z vsem svojim premoženjem | pridobitev dolgoročnih virov za naložbeno politiko banke | 6 | 100 DEM | 60.000 | 8% | 29.12.1995 29.12.2003 8 let | obresti letno, glavnica ob zapadlosti | 29.12. | Gosposka 23 2000 Maribor | Tel: 02 25 20 500 Fax: 02 25 25 600 | Romana Pajenk - generalna direktorica Milana Lah |
| 33 | Republika Slovenija | RS04 | 30.11.1996 | 31.07.1998 | 06.08.1998 | država | | izpolnitev obveznosti iz obveznic ni zavarovane | izdane na podlagi uredbe o izdaji obveznic RS za prevzete obveznosti do bank iz neizplačanih deviznih vlog | 267.656 | 1.000 DEM 500 DEM 8.000 | 267.656 | 8% | 30.11.1996 30.6.2022 26 let | obresti polletno, glavnica ob zapadlosti | 31.5.30.11. | Župančičeva 3 1000 Ljubljana | Tel: 01 478 53 56 Faks: 01 478 67 05 | Stanislava Zadravec C. Uroš Svete |
| 34 | Republika Slovenija | RS08 | 30.06.1993 | 30.06.1993 | 24.11.1993 | država | | jamči država s svojim proračunom | poravnavanje obveznosti iz neizplačanih deviznih vlog | 96,53 | 1.000 DEM 10.000 DEM | 60.000 3.000 | 5% | 30.11.1993 31.5.2003 10 let | obresti in glavnica polletno | 30.11.31.5. | Župančičeva 3 1000 Ljubljana | Tel: 01 478 53 56 Faks: 01 478 67 05 | Stanislava Zadravec C. Uroš Svete |
| 35 | Republika Slovenija | RS10 | 31.05.1997 | 07.06.1999 | 14.06.1999 | država | | jamči izdajatelj s sredstvi republiškega proračuna | zamenjava za obveznice RS04, ki jih je RS izdala 15.3.97 na podlagi uredbe o izdaji obveznic RS za prevzete obveznosti do bank iz neizplačanih deviznih vlog | 52.189,61 mio SIT | 10.000 SIT | 5.218.961 | 4,5% + TOM | 31.5.1997 31.5.2007 10 let | obresti in glavnica letno | 31.5. | Župančičeva 3 1000 Ljubljana | Tel: 01 478 53 56 Faks: 01 478 67 05 | Stanislava Zadravec C. Uroš Svete |
| 36 | Republika Slovenija | RS12 | 29.05.1998 | 07.06.1999 | 14.06.1999 | država | | za izpolnitev obveznosti jamči RS | financiranje proračuna RS | 3.032 mio SIT | 10.000 SIT | 30.320 | 4,5% + TOM | 29.5.1998 29.5.2002 4 leta | obresti letno, glavnica ob zapadlosti | 29.5. | Župančičeva 3 1000 Ljubljana | Tel: 01 478 53 56 Faks: 01 478 67 05 | Stanislava Zadravec C. Uroš Svete |
| 37 | Republika Slovenija | RS13 | 29.06.1998 | 07.06.1999 | 14.06.1999 | država | | za obveznosti iz te obveznice jamči RS | za izvajanje programa prestrukturiranja podjetij | 106.701 | 1.000 DEM | 106.701 | 5,55% | 29.6.1998 29.6.2008 10 let | obresti polletno, glavnica ob zapadlosti | 29.6.29.12. | Župančičeva 3 1000 Ljubljana | Tel: 01 478 53 56 Faks: 01 478 67 05 | Stanislava Zadravec C. Uroš Svete |
| 38 | Republika Slovenija | RS14 | 01.06.1999 | 24.02.2000 | 29.02.2000 | država | | za obveznosti iz te obveznice jamči RS | financiranje proračuna RS | 6.304 mio SIT | 10.000 SIT | 63.040 | 4% + TOM | 1.6.2003 1.5.2004 4 leta | obresti letno, glavnica ob zapadlosti | 1.6. | Župančičeva 3 1000 Ljubljana | Tel: 01 478 53 56 Faks: 01 478 67 05 | Stanislava Zadravec C. Uroš Svete |
| 39 | Republika Slovenija | RSE | 01.01.1995 | 24.02.2000 | 29.02.2000 | država | | jamči država s svojim proračunom | zamenjava za obveznice, ki jih je izdala Agencija RS za sanacijo bank in hranilnic | 8.981,3 mio SIT | 100.000 SIT | 89.813 | 5,1% + TOM | 15.10.1995 15.10.2002 7 let | obresti polletno, glavnica ob zapadlosti | 15.4.15.10. | Župančičeva 3 1000 Ljubljana | Tel: 01 478 53 56 Faks: 01 478 67 05 | Stanislava Zadravec C. Uroš Svete |
| 40 | Republika Slovenija | RSH | 01.01.1995 | 24.02.2000 | 29.02.2000 | država | | jamči država s svojim proračunom | zamenjava za obveznice, ki jih je izdala Agencija RS za sanacijo bank in hranilnic | 8.866 mio SIT | 100.000 SIT | 88.866 | 5,55% + TOM | 15.10.1995 15.10.2005 11 let | obresti polletno, glavnica ob zapadlosti | 15.4.15.10. | Župančičeva 3 1000 Ljubljana | Tel: 01 478 53 56 Faks: 01 478 67 05 | Stanislava Zadravec C. Uroš Svete |
| 41 | Republika Slovenija | RSI | 01.01.1995 | 14.01.1997 | 23.01.1997 | država | | jamči država s svojim proračunom | zamenjava za obveznice, ki jih je izdala Agencija RS za sanacijo bank in hranilnic | 8.981,3 mio SIT | 100.000 SIT | 89.813 | 5,7% + TOM | 24.2.2000 24.2.2005 5 let | obresti polletno, glavnica ob zapadlosti | 15.4.15.10. | Župančičeva 3 1000 Ljubljana | Tel: 01 478 53 56 Faks: 01 478 67 05 | Stanislava Zadravec C. Uroš Svete |
| 42 | Republika Slovenija | RS16 | 04.02.2000 | 08.03.2000 | 15.03.2000 | država | | terjatve iz obveznic niso zavarovane in za njihovo izpolnitev odgovarja imetnikom obveznic izključno Republika Slovenija kot dolжник | financiranje proračuna Republike Slovenije | 6.000 mio SIT | 10.000 SIT | 600.000 | 4,2% + TOM | 24.2.2000 24.2.2003 3 leta | obresti letno, glavnica ob zapadlosti | 24.2. | Župančičeva 3 1000 Ljubljana | Tel: 01 478 53 56 Faks: 01 478 67 05 | Stanislava Zadravec C. Uroš Svete |
| 43 | Republika Slovenija | RS17 | 04.02.2000 | 08.03.2000 | 15.03.2000 | država | | terjatve iz obveznic niso zavarovane in za njihovo izpolnitev odgovarja imetnikom obveznic izključno Republika Slovenija kot dolжник | financiranje proračuna Republike Slovenije | 9.000 mio SIT | 10.000 SIT | 900.000 | 4,7% + TOM | 24.2.2000 24.2.2005 5 let | obresti letno, glavnica ob zapadlosti | 24.2. | Župančičeva 3 1000 Ljubljana | Tel: 01 478 53 56 Faks: 01 478 67 05 | Stanislava Zadravec C. Uroš Svete |

F3) OBVEZNICE - BORZNA KOTACIJA

| Izdajatelj | Trgovalna koda | Datum izdaje | Datum sprejema | Datum začetka trgovanja | Dejavnost | V sodni register vpisani in vplačani osn. kapital (v 000 SIT) | Zavarovanje terjatev | Namen izdaje obveznice | Nom. vred. izdaje na borzi (v mio. DEM) | Apoenska sestava | Število izdanih obveznic po apoehih | Št. izdan. vred. papirjev | Letna obr. mera | Začetek obrest. in rok zapadlosti | Način odplačevanja | Datum izplač. kuponov | Naslov izdajatelja | Telefon Faks | Direktor Kontaktno osebo |
|--|----------------|--------------|--------------------------------------|-------------------------|--------------------|---|--|---|---|--|-------------------------------------|---------------------------|-----------------|------------------------------------|---|-----------------------|-----------------------------------|---|--|
| Republika Slovenija | RS18 | 26.04.2000 | 10.05.2000 | 15.05.2000 | država | | zavarovane in za njihovo izpolnitev odgovarja imetnikom obveznic izključno Republika Slovenija kot dolžnik | financiranje proračuna Republike Slovenije | 50 mio EUR | 100 EUR | 500.000 | 500.000 | 6% | 26.4.2000 26.4.2010 10 let | obresti letno, glavnica ob zapadlosti | 26.4. | Župancičeva 3 1000 Ljubljana | Tel: 01 478 53 56 Faks: 01 478 67 05 | Stanislava Zadravec C. Uroš Svete |
| Republika Slovenija | RS19 | 24.07.2000 | 07.08.2000 | 18.08.2000 | država | | terjatve iz obveznic niso zavarovane in za njihovo izpolnitev odgovarja imetnikom obveznic izključno Republika Slovenija kot dolžnik | financiranje proračuna Republike Slovenije | 6.000 mio SIT | 10.000 SIT | 600.000 | 600.000 | 4,2% + TOM | 24.7.2000 24.7.2003 3 leta | obresti (realne + revalorizacija) letno, glavnica ob zapadlosti | 24.7. | Župancičeva 3 1000 Ljubljana | Tel: 01 478 53 56 Faks: 01 478 67 05 | Stanislava Zadravec C. Uroš Svete |
| Republika Slovenija | RS20 | 01.12.2000 | 05.12.2000 | 12.12.2000 | država | | zavarovane in za njihovo izpolnitev odgovarja imetnikom obveznic izključno Republika Slovenija kot dolžnik | financiranje proračuna Republike Slovenije | 6.000 mio SIT | 10.000 SIT | 600.000 | 600.000 | 4,2% + TOM | 25.11.2000 1.12.2003 3 leta | obresti (realne + revalorizacija) letno, glavnica ob zapadlosti | 1.12. | Župancičeva 3 1000 Ljubljana | Tel: 01 478 53 56 Faks: 01 478 67 05 | Stanislava Zadravec C. Uroš Svete |
| Republika Slovenija | RS22 | 13.02.2001 | 15.02.2001 | 22.02.2001 | država | | terjatve iz obveznic niso zavarovane in za izpolnitev odgovarja izključno Republika Slovenija kot dolžnik | financiranje proračuna Republike Slovenije | 8.000 mio SIT | 10.000 SIT | 800.000 | 800.000 | 4,7% + TOM | 13.2.2001 13.2.2006 5 let | obresti (realne + revalorizacija) letno, glavnica ob zapadlosti | 13.2. | Župancičeva 3 1000 Ljubljana | Tel: 01 478 53 56 Faks: 01 478 67 05 | Stanislava Zadravec C. Uroš Svete |
| Republika Slovenija | RS23 | 13.02.2001 | 15.02.2001 | 20.02.2001 | država | | terjatve iz obveznic niso zavarovane in za izpolnitev odgovarja izključno Republika Slovenija kot dolžnik | financiranje proračuna Republike Slovenije | 40 mio EUR | 100 EUR | 400.000 | 400.000 | 6% | 13.2.2001 13.2.2011 10 let | obresti letno, glavnica ob zapadlosti | 13.2. | Župancičeva 3 1000 Ljubljana | Tel: 01 478 53 56 Faks: 01 478 67 05 | Stanislava Zadravec C. Uroš Svete |
| Republika Slovenija | RS24 | 13.03.2001 | 16.3.2001 19.4.2001 17.10.2001 | 22.03.2001 | država | | terjatve iz obveznic niso zavarovane in za izpolnitev odgovarja izključno Republika Slovenija kot dolžnik | financiranje proračuna Republike Slovenije | 1.100 mio SIT | 10.000 SIT | 331.000 168.600 600.400 | 1.100.000 | 4,2% + TOM | 13.3.2001 13.3.2004 3 let | obresti letno, glavnica ob zapadlosti | 13.3. | Župancičeva 3 1000 Ljubljana | Tel: 01 478 53 56 Faks: 01 478 67 05 | Stanislava Zadravec C. Uroš Svete |
| Republika Slovenija | RS25 | 18.04.2001 | 20.04.2001 05.06.2001 | 03.05.2001 | država | | terjatve iz obveznic niso zavarovane in za izpolnitev odgovarja izključno Republika Slovenija kot dolžnik | financiranje proračuna Republike Slovenije | 8.000 mio SIT | 10.000 SIT | 318.790 481.210 | 800.000 | 4,7% + TOM | 18.4.2001 18.4.2006 5 let | obresti letno, glavnica ob zapadlosti | 18.4. | Župancičeva 3 1000 Ljubljana | Tel: 01 478 53 56 Faks: 01 478 67 05 | Stanislava Zadravec C. Uroš Svete |
| Republika Slovenija | RS26 | 01.06.2001 | 04.06.2001 17.10.2001 | 14.06.2001 | država | | terjatve iz obveznic niso zavarovane in za izpolnitev odgovarja izključno Republika Slovenija kot dolžnik | financiranje proračuna Republike Slovenije | 33.7647 mio EUR | 100 EUR | 142.000 195.647 | 337.647 | 5,375% | 1.6.2001 1.6.2011 10 let | obresti letno, glavnica ob zapadlosti | 1.6. | Župancičeva 3 1000 Ljubljana | Tel: 01 478 53 56 Faks: 01 478 67 05 | Stanislava Zadravec C. Uroš Svete |
| SKB banka Ljubljana | SKB3 | 27.06.1996 | 27.02.1997 | 14.03.1997 | banka | 7.800.000 | jamči SKB banka neomejeno z vsem svojim premoženjem | prestrukturiranje dolga iz obveznic SKB banke 2 izdaje | 35 | 1.000 DEM | 35.000 | 35.000 | 7,5% | 15.9.1996 15.9.2003 7 let | obresti in glavnica polletno, moratorij na glavnico je 2 leti | 15.3. 15.9. | Ajdovščina 4 1513 Ljubljana | Tel: 01 47 15 490 Fax: 01 47 15 047 | Cvetka Selšek - generalna direktorica Alenka Markič |
| SKB banka Ljubljana | SKB4A | 01.06.1999 | 24.12.1999 | 30.12.1999 | banka | 7.800.000 | jamči SKB banka neomejeno z vsem svojim premoženjem | zbiranje dolgoročnih sredstev, znižanih z dosedanjimi odplačili glavnice prejšnjih izdaj obveznic | 3.818,2 mio SIT | 100.000 SIT | 38.182 | 38.182 | TOM + 5,25% | 1.6.1999 1.12.2005 6 let | obresti in revalorizacija polletno, nominalna vrednost glavnice ob dospelosti | 1.6. 1.12. | Ajdovščina 4 1513 Ljubljana | Tel: 01 47 15 490 Fax: 01 47 15 047 | Cvetka Selšek - generalna direktorica Alenka Markič |
| SKB banka Ljubljana | SKB4B | 01.06.1999 | 24.12.1999 | 30.12.1999 | banka | 7.800.000 | jamči SKB banka neomejeno z vsem svojim premoženjem | zbiranje dolgoročnih sredstev, znižanih z dosedanjimi odplačili glavnice prejšnjih izdaj obveznic | 5.909 mio EUR | 500 EUR | 11.818 | 11.818 | 5,25% | 1.6.1999 1.12.2005 6 let | obresti polletno, glavnica ob dospelosti | 1.6. 1.12. | Ajdovščina 4 1513 Ljubljana | Tel: 01 47 15 490 Fax: 01 47 15 047 | Cvetka Selšek - generalna direktorica Alenka Markič |
| Slovenska razvojna družba | SKR1 | 31.12.1993 | 31.12.1993 | 03.07.1995 | razvoj | 1.000.000 | izdajatelj jamči s svojim celotnim kapitalom | sanacija in prestrukturiranje ter prodaja podjetij in financiranje dolgoročnih naložb | 50 | 1.000 DEM 10.000 DEM 100.000 DEM | 2.500 100 | 17.600 | 5% | 31.12.1993 31.12.2003 10 let | obresti polletno, glavnica ob zapadlosti | 30.6. 31.12. | Dunajska 160 1000 Ljubljana | Tel: 01 589 48 52 Faks: 01 589 48 49 | Sašo Tanko |
| Stanovanjski sklad Republike Slovenije | SSR1 | 01.11.1995 | 11.04.1996 | 04.07.1996 | stanovanjski sklad | | jamči izdajatelj z vsem svojim premoženjem neomejeno | povečanje razpoložljivih sredstev za zadovoljevanje potreb državljanov, kupcev stanovanj | 7,0965 | 100 DEM | 70.965 | 70.965 | 6% | 1.11.1995 1.11.2010 15 let | obresti in glavnica polletno | 1.5. 31.10. | Pojlanska c. 31 1000 Ljubljana | Tel: 01 471 05 07 Faks: 01 471 05 03 | Oven Edvard - direktor Biserka Prošek Darja Fišer |
| Stanovanjski sklad Republike Slovenije | SSR2 | 15.05.1998 | 19.06.1998 | 30.06.1998 | stanovanjski sklad | | jamči izdajatelj z vsem svojim premoženjem neomejeno | povečanje razpoložljivih sredstev za zadovoljevanje potreb državljanov, kupcev stanovanj | 2.000 mio SIT | 100.000 | 20.000 | 20.000 | 7,2% + TOM | 15.5.1998 15.5.2008 10 let | obresti in glavnica letno | 15.5. | Pojlanska c. 31 1000 Ljubljana | Tel: 01 471 05 07 Faks: 01 471 05 03 | Oven Edvard - direktor Biserka Prošek Darja Fišer |
| Slovenska zadružna kmetijska banka Ljubljana | ZKB1 | 15.09.1994 | 15.09.1994 | 10.07.1995 | banka | 351.520.000 | izdajatelj jamči s svojim celotnim kapitalom | povečanje osnovnega kapitala banke | 5 | 500 DEM 1.000 DEM | 5.000 2.500 | 7.500 | 10% | 15.9.1994 15.9.2004 10 let | obresti polletno, glavnica ob zapadlosti | 15.3. 15.9. | Miklošičeva 4 1000 Ljubljana | Tel: 01 47 27 263 Faks: 01 47 27 408 | Milan Knežević - generalni direktor Nataša Velkavrh Šuklje - vodja sektorja investicijskega bančništva |
| Slovenska zadružna kmetijska banka Ljubljana | SZB3 | 01.08.1999 | 24.02.2000 | 15.03.2000 | banka | 1.759.152 | izdajatelj jamči s svojim celotnim kapitalom | pridobitev novih sredstev z dolgoročno zapadlostjo, ki jih banka potrebuje za naložbe | 2.000 mio SIT | 10.000 SIT | 200.000 | 200.000 | TOM + 5,3% | 1.8.1999 1.8.2005 6 let | obresti letno, glavnica ob zapadlosti | 1.8. | Kolodvorska 9 1000 Ljubljana | Tel: 01 47 27 100 Faks: 01 47 27 405 | Milan Knežević - generalni direktor Nataša Velkavrh Šuklje - vodja sektorja investicijskega bančništva |

F4) OBVEZNICE - PROSTI TRG

| Izdajatelj | Trgovalna koda | Datum izdaje | Datum začetka trgovanja | Vrsta in tip obveznice | Namen izdaje obveznice | Zavarovanje terjatev | Dejavnost | V sodni register vpisani in vplačani osnovni kapital družbe (v 000 SIT) | Nominalna vrednost izdaje na prostem trgu | Apoenska sestava | Število izdanih obveznic po apoenih | Letna obrestna mera | Začetek obrestovanja in rok zapadlosti | Način odplačevanja | Datum izplačila kuponov | Način izračuna obresti | Naslov izdajatelja | Telefon Fax | Direktor Kontaktna oseba | Klasifikacija 1 (podjetje/banka/država, občina) |
|----------------------------------|----------------|--------------|-------------------------|--|---|---|---|---|---|-------------------------|-------------------------------------|---------------------------------|--|---|--------------------------|------------------------|---|--|--|---|
| 1 Autocommerce | ACL1 | 15.09.1997 | 15.12.1997 | navadna imenska s fiksnim obrestnim mero | financiranje nakupa poslovnega deleža družbe Kompas | izdajatelj jamči z vsem svojim premoženjem | zunajna in notranja trgovina, servis in proizvodnja | 2.886.877 | 22.300.000 DEM | 1.000 DEM | 22.300 | 8% | 15.9.1997 15.9.2006 9 let | obresti in glavnica polletno, 4-letni moratorij na izplačilo glavnice | 15.3. 15.9. | linearni | Baragova 5 1000 Ljubljana | Tel: 01 588 3101 Fax: 01 588 3114 | Herman Figešnik - generalni direktor Milan Jagrič Vera Mihalovič Vlasta Grjol | podjetje |
| 2 Poleza borzna družba | BDP2 | 15.04.1999 | 13.12.1999 | navadna imenska s fiksnim obrestnim mero | pridobitev dolgoročnih virov za financiranje projektov, določenih v strategiji podjetja | izdajatelj jamči z vsem svojim premoženjem | borzno posredništvo | 100.000 | 1.500.000 EUR | 100 EUR | 15.000 | 7,5% | 15.4.1999 15.4.2004 5 let | obresti in glavnica polletno | 15.4. 15.10. | linearni | Dunajska 22 1000 Ljubljana | Tel: 01 30 70 700 Fax: 01 30 70 701 | Drago Simčič - direktor Karmen Cerar | podjetje |
| 3 Banka Koper | BKP2 | 02.12.1998 | 02.12.1998 | navadna imenska s fiksnim in variabilno obrestnim mero | zagotovitev svežih virov za novo naložbeno dejavnost | izdajatelj jamči z vsem svojim premoženjem | banka | 531.359 | 3.000.000 USD | 1.000 USD | 3.000 | 0,5% + šestmesečni LIBOR za USD | 31.5.1997 31.5.2002 5 let | obresti in glavnica četrtletno, 2-letni moratorij na izplačilo glavnice | 28.2. 31.5. 31.8. 30.11. | konformni | Pristaniška 14 6502 Koper | Tel: 05 665 1100 Fax: 05 665 1369 | Vojko Čok - predsednik uprave Igor Bahčič - vodja službe | banka |
| 4 Banka Koper | BKP3 | 02.12.1998 | 05.01.2000 | navadna imenska s fiksnim in variabilno obrestnim mero | zagotovitev svežih virov za novo naložbeno dejavnost | izdajatelj jamči z vsem svojim premoženjem | banka | 531.359 | 5.000.000 EUR | 500 EUR | 10.000 | 5% | 30.4.1999 30.4.2004 5 let | obresti in glavnica polletno, 3-letni moratorij na izplačilo glavnice | 30.4. 31.10. | proporcionalno | Pristaniška 14 6502 Koper | Tel: 05 665 1100 Fax: 05 665 1369 | Vojko Čok - predsednik uprave Igor Bahčič - vodja službe | banka |
| 5 Banka Koper | BKP4 | | 21.12.2000 | navadna imenska | obveznice so bile izdane v zaprti izdaji | izdajatelj jamči z vsem svojim premoženjem | banka | 531.360 | 2.000 mio SIT | 100.000 SIT | 20.000 | T + 6% | 1.8.2000 1.8.2005 5 let | obresti polletno, glavnica ob zapadlosti | 1.2. 1.8. | proporcionalno | Pristaniška 14 6502 Koper | Tel: 05 665 1100 Fax: 05 665 1370 | Vojko Čok - predsednik uprave Igor Bahčič - vodja službe | banka |
| 6 Kmečka ZDU | KD01 | 15.03.1996 | 24.07.1996 | navadna imenska s fiksnim obrestnim mero | pridobitev sredstev z dolgoročno zapadlostjo za financiranje dejavnosti | za obveznosti, ki izhajajo iz izdanih obveznic, jamči do vsilne celotne izdaje izdajatelj z vsem svojim premoženjem | upravljanje investicijskih skladov | 200.000 | 8.000.000 DEM | 100 DEM | 80.000 | 10% | 15.3.1996 15.3.2006 10 let | obresti polletno, glavnica ob zapadlosti | 15.3. 15.9. | linearni | Stegne 21 1000 Ljubljana | Tel: 01 583 0700 Fax: 01 511 1595 | Matejž Gantar - direktor Mojca Burkelca | podjetje |
| 7 Občina Šmarje pri Ješah | OSMO | 01.09.1992 | 05.01.1995 | navadna na prisniska s fiksnim obrestnim mero | financiranje gospod. infrastrukture | s svojim premoženjem in proračunom | občina | | 10.000.000 DEM (vplačani 1.579.000 DEM) | 1.000 DEM 10.000 DEM | 2.000 800 | 10% | 1.9.1992 1.9.2002 10 let | obresti in glavnica letno 2-letni moratorij na odplačilo glavnice | 1.9. | linearni | Občno komunalno podjetje Rogaska Slatina Zdravilski trg 13 3250 Rogaska Slatina | Tel: 03 5814 626 Fax: 03 5814 948 | Zlatko Kvesič - direktor Zvonko Amon | država, občina |
| 8 PROBANKA | PRB4 | 24.01.2000 | 15.03.2001 | imenske obveznice četrite emisije | obveznice so bile izdane v zaprti izdaji | izdajatelj jamči z vsem svojim premoženjem | banka | 153.000 | 5.000.000 EUR | 100 EUR | 50.000 | 5,5% | 24.9.1999 24.9.2007 8 let | obresti in glavnica letno, 3-letni moratorij na odplačilo glavnice | 24.9. | proporcionalno | Gosposka 23 2000 Maribor | Tel: 03 5814 626 Fax: 03 5814 948 | Romana Pajenk - generalna direktorica Milana Lah | banka |
| 9 Si.mobil | SM01 | 01.03.1999 | 24.09.1999 | navadna na prisniska s fiksnim obrestnim mero | pridobitev likvidnih sredstev za uresničitev kratkoročnih in dolgoročnih poslovnih usmeritev in financiranja izdajateljeve dejavnosti | za izplačilo vseh terjatev iz nastalov navedenih obveznic jamči izdajatelj s celotnim svojim premoženjem | telekomunikacije in posredništvo, specializirano za prodajo mobilnih telefonov in pripomočkov za njihovo uporabo | 1.703.000 | 5.000.000 DEM | 1.000 DEM | 5.000 | 6% | 1.3.1999 1.3.2006 7 let | obresti in glavnica polletno | 1.3. 1.9. | konformni | Šmartinska cesta 134b 1000 Ljubljana | Tel: 01 544 0000 Fax: 01 544 0099 | Andrej Dremelj - generalni direktor | podjetje |
| 10 Sip strojna oprema | SIP1A | 15.10.1999 | 19.06.2000 | imenska z ločljivo delniško nakupno opcijo | za potrebe finančnega prestrukturiranja in za financiranje nujnih novih investicij | terjatve so zavarovane z vknjižbo zastavne pravice in zaznambo izvršljivosti terjatve na nepremičnem premoženju družbe | proizvodnja traktorjev ter drugih kmetijskih, gozdarskih in obdelovalnih strojev | 142.225 | 6.500.000 DEM | 200 DEM | 32.500 | 6% | 15.10.1999 15.10.2009 10 let | obresti in glavnica polletno, 5 letni moratorij na izplačilo glavnice | 15.4. 15.10. | linearni | Juharтова 2 3311 Šempeter v Savinjski dolini | Tel: 03 57 02 211 Fax: 03 57 02 509 | Voh Bojan - generalni direktor | podjetje |
| 11 Sip strojna oprema | SIP1B | 15.10.1999 | 19.06.2000 | imenska z ločljivo delniško nakupno opcijo | za potrebe finančnega prestrukturiranja in za financiranje nujnih novih investicij | jamči izdajatelj s svojim celotnim premoženjem | proizvodnja traktorjev ter drugih kmetijskih, gozdarskih in obdelovalnih strojev | 142.225 | 3.450.000 DEM | 200 DEM | 17.250 | 6% | 15.10.1999 15.10.2009 10 let | obresti in glavnica polletno, 5 letni moratorij na izplačilo glavnice | 15.4. 15.10. | linearni | Juharтова 2 3311 Šempeter v Savinjski dolini | Tel: 03 57 02 211 Fax: 03 570 2509 | Voh Bojan - generalni direktor | podjetje |
| 12 Slovenska odškodninska družba | SOS2 | 01.06.1996 | 07.04.1997 | navadna na prisniska s fiksnim obrestnim mero | poravnava obveznosti denacionalizacijskim upravičencem | jamči družba s celotnim svojim premoženjem | poravnava obveznosti po zakonu o denacionalizaciji, zakonu o zadržanih in drugih predpisih, ki urejajo denacionalizacijo premoženja | 40.000 | 700.000.000 DEM | 100 DEM | 7.000.000 | 6% | 1.6.1996 1.6.2016 20 let | obresti in glavnica polletno, 8 letni moratorij na odplačilo glavnice | 1.6. 1.12. | konformni | Mala ulica 5. p.p. 139 1001 Ljubljana | Tel: 01 431 02 37 Fax: 01 431 11 75 | Anton Končnik - direktor Kaja Špiler | država, občina |
| 13 Stanovanjski sklad RS | SSR3 | 08.05.2001 | 28.05.2001 | nenamaterializirana, imenska | povečanje razpoložljivih sredstev za zadovoljevanje potreb državljanov, kupcev stanovanj | jamči Stanovanjski sklad RS, javni sklad, neomejeno z vsem svojim namenskim premoženjem | stanovanjski sklad | | 2.000.000.000 SIT | 100.000 SIT | 20.000 | T + 6,10% | 06.07.2001 5.1.2011 10 let | obresti in glavnica polletno | 6.7. 5.1. | konformni | Poljanska c. 31 1000 Ljubljana | Tel: 01 431 02 37 Fax: 01 431 11 75 | Oven Edvard - direktor Biserka Prošek Dajša Fišer | država |
| 14 UBK banka | UBKK1 | 15.05.1994 | 05.01.1995 | zamenjive s spremenljivo letno obrestno mero | dokapitalizacija banke in za zagotovitev dolgoročnega vira financiranja | obveznice niso posebej zavarovane, za izplačilo celotnih terjatev iz naslova obveznic jamči UBK banka s celotnim svojim premoženjem | banka | 327.480 | 6.000.000 DEM | 75.000 DEM | 80 | 8,5% *spremenljiva | 15.4.1994 1.4.2004 10 let | obresti in glavnica polletno 5-letni moratorij na odplač. glavnice | 15.4. 15.10. | konformni | Tržaška 116 1000 Ljubljana | Tel: 01 423 1131 Fax: 01 257 3082 | Majaž Kaštrun - generalni direktor Daja Drobež | banka |
| 15 Banka Vipa | VP01 | 01.04.1999 | 05.01.1995 | navadna imenska s fiksnim obrestnim mero | povečanje osnovnega kapitala banke | so nezavarovane, vplačane in glede poplačila ob stečaju oz. likvidaciji banke podrejene čistim državnim instrumentom | banka | 710.000 | 2.000.000 DEM | 500 DEM 1.000 DEM | 1.000 1.500 | 10% | 1.4.1994 1.4.2004 10 let | obresti in glavnica polletno | 1.4. 1.10. | linearni | Erjavčeva ulica 2 5000 Nova Gorica | Tel: 05 302 8511 Fax: 05 302 8516 | Egidij Birsar - predsednik uprave Jasmin Furtan | banka |

*UBK - obrestna mera znaša 1% točko nad povprečno letno obrestno mero dolgoročnih doznihkih vrednostnih papirjev, katerih izdajatelj je Republika Slovenija, ki so obrestovani in nominirani v DEM in ki kotirajo na Ljubljanski borzi na dan določanja nove obrestne mere, nova obrestna mera se določa vsako leto za naprej na dan zapadlosti drugega letnega kupon obveznice, izračun povprečne obrestne mere se opravi na osnovi aritmetičnega povprečja obrestnih mer ustreznih državnih papirjev

F5) POBLAŠČENE INVESTICIJSKE DRUŽBE

| | Investicijska družba | Oznaka vred. papirja | Segment trgovanja | Razred delnic | Datum začetka trgovanja | V sodni register vpisani in vplačani osnovni kapital (v 000 SIT) | Datum vpisa v sodni register | Sestava kapitala | Enotni tečaj prvega trgovalnega dne * | Nom. vred. delnice (v SIT) | Št. delnic na org. trgu | Izplačilo dividende za leto 2000 | Datum brez upravičenja do dividende | Naslov izdajatelja | Telefon Faks | DZU, ki upravlja PID | Direktor družbe Kontaktno osebe |
|----|--|----------------------|-------------------|---------------|-------------------------|--|------------------------------|---------------------------------|---------------------------------------|----------------------------|---------------------------|----------------------------------|-------------------------------------|----------------------------------|--------------------------------------|-------------------------------------|--|
| 1 | PID Aktiva Avant I | AAPR | prosti trg | redne imenske | 22.08.2001 | 2.952.004 | 02.08.2001 | 29.520.040 rednih delnic | 14,10 | 100 | 29.520.040 rednih delnic | n.p. | n.p. | Dunajska 156 1000 Ljubljana | Tel: 01 560 46 71 Fax: 01 560 46 77 | Aktiva DZU d.o.o. | Aleš Okorn - direktor DZU Andrej Urbas Barbara Vitič Vrančič |
| 2 | Arkada ena Ljubljana | AR1N | prosti trg | redne imenske | 14.12.1998 | 3.021.073 | 22.02.1995 | 30.210.725 rednih delnic | 33,42 SIT | 100 | 30.210.725 rednih delnic | n.p. | n.p. | Dunajska 156 1000 Ljubljana | Tel: 01 560 46 80 Faks: 01 560 46 86 | Arkada DZU d. o. o. | Andrej Ručigaj - direktor DZU in PID Barbara Vrančič |
| 3 | Arkada dva Ljubljana | AR2N | prosti trg | redne imenske | 14.12.1998 | 2.008.723 | 06.11.1995 | 20.087.233 rednih delnic | 33,71 SIT | 100 | 20.087.233 rednih delnic | n.p. | n.p. | Dunajska 156 1000 Ljubljana | Tel: 01 560 46 80 Faks: 01 560 46 86 | Arkada DZU d. o. o. | Andrej Ručigaj - direktor DZU in PID Barbara Vrančič |
| 4 | Arkada tri Ljubljana | AR3N | prosti trg | redne imenske | 09.02.1999 | 2.013.547 | | 20.135.474 rednih delnic | 25,80 SIT | 100 | 20.135.474 rednih delnic | n.p. | n.p. | Dunajska 156 1000 Ljubljana | Tel: 01 560 46 80 Faks: 01 560 46 86 | Arkada DZU d. o. o. | Andrej Ručigaj - direktor DZU in PID Nataša Mahne |
| 5 | Atena 1.sklad Ljubljana | AT1N | prosti trg | redne imenske | 12.10.1998 | 29.710.716 | 10.12.1996 | 297.107.158 rednih delnic | 33,01 SIT | 100 | 297.107.158 rednih delnic | n.p. | n.p. | Dunajska 156 1000 Ljubljana | Tel: 01 560 46 71 Faks: 01 560 46 77 | Aktiva DZU d.o.o. | Aleš Okorn - direktor DZU Andrej Urbas - direktor PID |
| 6 | Capinvest 2 Ljubljana | CAPN | prosti trg | redne imenske | 24.12.1998 | 587.690 | | 5.876.900 rednih delnic | 28,00 SIT | 100 | 5.876.900 rednih delnic | n.p. | n.p. | Dunajska 22 1000 Ljubljana | Tel: 01 300 02 30 Faks: 01 231 79 51 | Capinvest PDZU d. o. o. | Blaž Vodopivec - direktor DZU in PID Damjan Skofič |
| 7 | Trgatev Ljubljana | GT0N | prosti trg | redne imenske | 24.09.1999 | 1.758.580 | 19.12.1995 | 17.585.800 rednih delnic | 36,04 SIT | 100 | 17.585.800 rednih delnic | n.p. | n.p. | Viharjeva 29 1000 Ljubljana | Tel: 01 306 55 66 Faks: 01 306 55 70 | S Hram DZU d. d. | Metod Logar - direktor DZU in PID |
| 8 | Infond zlat Maribor | IZ0N | prosti trg | redne imenske | 29.06.1998 | 33.685.471 | 22.05.1998 | 336.854.710 rednih delnic | 20,49 SIT | 100 | 336.854.710 rednih delnic | n.p. | n.p. | Vita Kraigherja 5 2000 Maribor | Tel: 02 229 20 80 Faks: 02 229 27 96 | KBM Infond DZU d. o. o. | Branko Pavlin - direktor DZU in PID |
| 9 | Krona krona Ljubljana | KR0N | prosti trg | redne imenske | 08.12.1998 | 1.287.162 | 10.02.1995 | 12.871.618 rednih delnic | 37,75 SIT | 100 | 12.871.618 rednih delnic | n.p. | n.p. | Štefanova 13 a 1000 Ljubljana | Tel: 01 24 14 162 Faks: 01 24 14 168 | DUS Krona d. o. o. | Boštjan Gmajnar - direktor DZU in PID Janez Pajek |
| 10 | Kompas sklad 2 | KS2N | prosti trg | redne imenske | 23.01.1998 | 4.429.324 | 03.08.1997 | 44.293.242 rednih delnic | 20,72 SIT | 100 | 44.293.242 rednih delnic | n.p. | n.p. | Dunajska 22 1000 Ljubljana | Tel: 01 300 02 30 Faks: 01 231 79 51 | Capinvest PDZU d. o. o. | Blaž Vodopivec - direktor DZU Igor Lah - direktor PID Damjan Skofič |
| 11 | Kompas sklad 4 | KS4N | prosti trg | redne imenske | 29.04.1999 | 4.163.380 | 07.01.1998 | 41.633.800 rednih delnic | 17,30 SIT | 100 | 41.633.800 rednih delnic | n.p. | n.p. | Dunajska 22 1000 Ljubljana | Tel: 01 300 02 30 Faks: 01 231 79 51 | Capinvest PDZU d. o. o. | Blaž Vodopivec - direktor DZU Igor Lah - direktor PID Damjan Skofič |
| 12 | Modra linija Koper | ML0N | prosti trg | redne imenske | 04.05.1998 | 5.298.674,30 | 23.01.1998 | 52.986.743 rednih delnic | 50,23 SIT | 100 | 52.986.743 rednih delnic | n.p. | n.p. | Pristaniška 12 6000 Koper | Tel: 05 663 31 15 Faks: 05 663 31 20 | Primorski skladi d. o. o. | Dušan Jereb - direktor DZU Mirko Pavšič - direktor PID |
| 13 | Mercata Ljubljana | MR0N | prosti trg | redne imenske | 31.08.1998 | 2.892.398 | 29.07.1998 | 28.923.982 rednih delnic | 33,85 SIT | 100 | 28.923.982 rednih delnic | n.p. | n.p. | Železna cesta 18 1000 Ljubljana | Tel: 01 473 44 59 Faks: 01 473 44 39 | Intara DZU d. o. o. | Samo Primožič - direktor DZU in PID Tadeja Čampa Levstek |
| 14 | Mercata 1 Ljubljana | MR1N | prosti trg | redne imenske | 31.08.1998 | 2.682.115 | 29.07.1998 | 26.821.153 rednih delnic | 29,69 SIT | 100 | 26.821.153 rednih delnic | n.p. | n.p. | Železna cesta 18 1000 Ljubljana | Tel: 01 473 44 59 Faks: 01 473 44 39 | Intara DZU d. o. o. | Samo Primožič - direktor DZU Aleksandra Vuković Kačar - direktorica PID Tadeja Čampa Levstek |
| 15 | Maksima 1 Ljubljana | MX1N | prosti trg | redne imenske | 16.11.1998 | 21.664.624,3 | 01.12.1994 20.6.2001 | 216.646.243 rednih delnic | 32,93 SIT | 100 | 216.646.243 rednih delnic | n.p. | n.p. | Trg republike 3 1000 Ljubljana | Tel: 01 200 47 10 Faks: 01 200 47 30 | LB Maksima d. o. o. | mag. Miroslav Golubič - direktor DZU in PID Branka Bizjak Anita Erjavec |
| 16 | Nacionalna finančna družba 1 Ljubljana | NF1N | prosti trg | redne imenske | 26.10.1998 | 16.058.030 | 27.05.1998 | 160.580.300 rednih delnic | 74,56 SIT | 100 | 160.580.300 rednih delnic | n.p. | n.p. | Trdinova 4 1000 Ljubljana | Tel: 01 434 10 00 Faks: 01 431 11 09 | Nacionalna finančna družba d. o. o. | Stanislav Valant - direktor DZU Roman Ambroz - direktor PID Lenka Dominiko |
| 17 | Nacionalna finančna družba 2 Ljubljana | NF2N | prosti trg | redne imenske | 02.07.1999 | 29.137.966 | | 291.379.659 rednih delnic | 23,39 SIT | 100 | 291.379.659 rednih delnic | n.p. | n.p. | Trdinova 4 1000 Ljubljana | Tel: 01 434 10 00 Faks: 01 431 11 09 | Nacionalna finančna družba d. o. o. | Stanislav Valant - direktor DZU Milan Ževart - direktor PID Lenka Dominiko |
| 18 | Nika pid Brežice | NK0N | prosti trg | redne imenske | 24.04.1998 | 3.257.470 | 19.01.1998 | 32.574.698 rednih delnic | 40,66 SIT | 100 | 32.574.698 rednih delnic | n.p. | n.p. | Trg izgnancev 1a 8250 Brežice | Tel: 01 560 47 01 Faks: 01 560 47 16 | Certius DZU | Matjaž Satler - direktor DZU Monika Rozman - direktorica PID |
| 19 | Nika pid 1 Brežice | NK1N | prosti trg | redne imenske | 24.04.1998 | 3.091.110 | 19.01.1998 | 30.911.102 rednih delnic | 35,00 SIT | 100 | 30.911.102 rednih delnic | n.p. | n.p. | Trg izgnancev 1a 8250 Brežice | Tel: 01 560 47 01 Faks: 01 560 47 16 | Certius DZU | Matjaž Satler - direktor DZU Monika Rozman - direktorica PID |
| 20 | Nika pid 2 Brežice | NK2N | prosti trg | redne imenske | 24.04.1998 | 1.255.587 | 19.01.1998 | 12.555.868 rednih delnic | 50,00 SIT | 100 | 12.555.868 rednih delnic | n.p. | n.p. | Trg izgnancev 1a 8250 Brežice | Tel: 01 560 47 01 Faks: 01 560 47 16 | Certius DZU | Matjaž Satler - direktor DZU Monika Rozman - direktorica PID |
| 21 | PID Kmečka družba | KDPN | prosti trg | redne imenske | 09.02.2001 | 9.586.570,9 | 12.01.2001 | 95.913.558 rednih delnic | 20,93 SIT | 100 | 95.913.558 rednih delnic | n.p. | n.p. | Stegne 21 Ljubljana | Tel: 01 583 0700 Faks: 01 511 1595 | Kmečka DZU | Matjaž Gantar - direktor |
| 22 | PID Kmečka družba | KDIN | prosti trg | redne imenske | 09.02.2001 | 9.062.055,4 | 12.01.2001 | 92.046.145 rednih delnic | 72,72 SIT | 100 | 92.046.145 rednih delnic | n.p. | n.p. | Stegne 21 Ljubljana | Tel: 01 583 0700 Faks: 01 511 1596 | Kmečka DZU | Matjaž Gantar - direktor |
| 23 | Plod Ljubljana | PD0N | prosti trg | redne imenske | 24.09.1999 | 1.047.802 | 20.11.1996 | 10.478.017 rednih delnic | 50,00 SIT | 100 | 10.478.017 rednih delnic | n.p. | n.p. | Viharjeva 29 1000 Ljubljana | Tel: 01 306 55 66 Faks: 01 306 55 70 | S Hram DZU d. d. | Metod Logar - direktor DZU in PID |
| 24 | Pomurska investicijska družba 1 | PM1N | prosti trg | redne imenske | 09.11.1998 | 3.592.394 | 09.09.1998 | 35.923.940 rednih delnic | 71,94 SIT | 100 | 35.923.940 rednih delnic | n.p. | n.p. | Slovenska 41 9000 Murska Sobota | Tel: 02 535 18 00 Faks: 02 532 18 98 | Pomurska družba DZU d. d. | Ivan Vizjak - direktor DZU in PID Slavko Rogan |
| 25 | Pooblaščen pomurska investicijska družba | PPIR | prosti trg | redne imenske | n.p. | 2.298.057 | 19.09.2001 | 22.980.570 rednih delnic na ime | n.p. | 100 | 22.967.400 rednih delnic | n.p. | n.p. | Slovenska 41, 9000 Murska Sobota | Tel: 02 535 18 00 Fax: 02 532 18 98 | LB Maksima d. o. o. | Ivan Vizjak - direktor Slavko Rogan - pomočnik direktorja za naložbe in razvoj |
| 26 | Krona senior Ljubljana | SN0N | prosti trg | redne imenske | 08.12.1998 | 7.317.043 | 10.02.1995 | 73.170.428 rednih delnic | 25,37 SIT | 100 | 73.170.428 rednih delnic | n.p. | n.p. | Štefanova 13 a 1000 Ljubljana | Tel: 01 24 14 162 Faks: 01 24 14 168 | DUS Krona d. o. o. | Boštjan Gmajnar - direktor DZU Jože Tepina - direktor PID Janez Pajek |
| 27 | Setev Ljubljana | ST1N | prosti trg | redne imenske | 24.09.1999 | 1.540.537 | 23.02.1995 | 15.405.373 rednih delnic | 39,35 SIT | 100 | 15.405.373 rednih delnic | n.p. | n.p. | Viharjeva 29 1000 Ljubljana | Tel: 01 306 55 66 Faks: 01 306 55 70 | S Hram DZU d. d. | Metod Logar - direktor DZU in PID |

F5) POBLAŠČENE INVESTICIJSKE DRUŽBE

| Investicijska družba | Oznaka vred. papirja | Segment trgovanja | Razred delnic | Datum začetka trgovanja | V sodni register vpisani in vplačani osnovni kapital (v 000 SIT) | Datum vpisa v sodni register | Sestava kapitala | Enotni tečaj prvega trgovalnega dne * | Nom. vred. delnice (v SIT) | Št. delnic na org. trgu | Izplačilo dividende za leto 2000 | Datum brez upravičenja do dividende | Naslov izdajatelja | Telefon Faks | DZU, ki upravlja PID | Direktor družbe Kontaktno osebe |
|---------------------------|----------------------|-------------------|---------------|-------------------------|--|------------------------------|---------------------------|---------------------------------------|----------------------------|---------------------------|----------------------------------|-------------------------------------|---------------------------------------|---|--|--|
| 28 Triglav Steber I | TG1N | prosti trg | redne imenske | 02.11.1998 | 14.748.747 | 01.07.1998 | 147.487.470 rednih delnic | 73,99 SIT | 100 | 147.487.470 rednih delnic | n.p. | n.p. | Miklošičeva 17 1000 Ljubljana | Tel: 01 300 73 00 Faks: 01 300 73 50 | Triglav DZU d. o. o. | Janko Kastelic - direktor DZU Mirjana Dimc Perko - direktorica PID |
| 29 Triglav Steber II | TG2N | prosti trg | redne imenske | 14.06.1999 | 19.541.255 | 04.12.1998 | 195.412.551 rednih delnic | 258,17 SIT | 100 | 195.412.551 rednih delnic | n.p. | n.p. | Miklošičeva 17 1000 Ljubljana | Tel: 01 300 73 00 Faks: 01 300 73 50 | Triglav DZU d. o. o. | Janko Kastelic - direktor DZU Miran Šubič - direktor PID |
| 30 Trdnjava Velenje | TR0N | prosti trg | redne imenske | 14.06.1999 | 2.593.276 | | 25.932.762 rednih delnic | 25,00 SIT | 100 | 25.932.762 rednih delnic | n.p. | n.p. | Prešemova 1a 3320 Velenje | Tel: 03 586 47 53 Faks: 01 431 91 50 | Tel: 03 586 47 53 Fax: 01 431 91 50 | Zvone Zupanič - direktor DZU in PID |
| 31 Trdnjava 1 Velenje | TR1N | prosti trg | redne imenske | 05.07.1999 | 891.790 | | 8.917.902 rednih delnic | 23,00 SIT | 100 | 8.917.902 rednih delnic | n.p. | n.p. | Prešemova 1a 3320 Velenje | Tel: 03 586 47 53 Faks: 01 431 91 50 | Tel: 03 586 47 53 Fax: 01 431 91 50 | Zvone Zupanič - direktor DZU in PID |
| 32 Vip invest Nanos | VN0N | prosti trg | redne imenske | 16.03.1998 | 3.309.690 | 03.11.1997 | 33.096.900 rednih delnic | 51,80 SIT | 100 | 33.096.900 rednih delnic | n.p. | n.p. | Erjavčeva ulica 2 5000 Nova Gorica | Tel: 05 33 85 000 Faks: 05 30 28 516 | AVIP DZU d. o. o. | Abram Edvard - direktor DZU Jasmin Furlan - direktorica PID |
| 33 Vip invest Soča | VS0N | prosti trg | redne imenske | 31.05.1999 | 7.117.122 | 03.11.1997 | 71.171.215 rednih delnic | 24,50 SIT | 100 | 71.171.215 rednih delnic | n.p. | n.p. | Erjavčeva ulica 2 5000 Nova Gorica | Tel: 05 33 85 000 Faks: 05 30 28 516 | AVIP DZU d. o. o. | Abram Edvard - direktor DZU Jasmin Furlan - direktorica PID |
| 34 Vizija DPB Novo mesto | VZ0N | prosti trg | redne imenske | 29.06.1998 | 4.407.463 | 04.06.1998 | 44.074.632 rednih delnic | 35,49 SIT | 100 | 44.074.632 rednih delnic | n.p. | n.p. | Dunajska 156 1000 Ljubljana | Tel: 01 56 87 211 Faks: 01 56 88 141 | Vizija DZU d. o. o. | Anton Škrjč - direktor DZU Mira Rataj Siročič - direktorica PID Vizjak Jožefa Rogelj |
| 35 Zlata moneta 1 Maribor | ZM1N | prosti trg | redne imenske | 31.03.1999 | 6.829.780 | 29.12.1998 | 68.297.800 rednih delnic | 53,49 SIT | 100 | 68.297.800 rednih delnic | n.p. | n.p. | Strossmayerjeva 30 2000 Maribor | Tel: 02 229 48 15 Faks: 02 252 33 58 | Probanka DZU d. d. | Radovan Stonič - direktor DZU in PID |
| 36 Zlata moneta 2 Maribor | ZM2N | prosti trg | redne imenske | 31.03.1999 | 8.233.376 | 29.12.1998 | 82.333.757 rednih delnic | 14,83 SIT | 100 | 82.333.757 rednih delnic | n.p. | n.p. | Strossmayerjeva 30 2000 Maribor | Tel: 02 229 48 15 Faks: 02 252 33 58 | Probanka DZU d. d. | Radovan Stonič - direktor DZU in PID |
| 37 PID Zvon Ena Maribor | ZV1N | prosti trg | redne imenske | 07.12.1998 | 13.797.436 | 08.10.1998 | 137.974.360 rednih delnic | 49,79 SIT | 100 | 137.974.360 rednih delnic | n.p. | n.p. | Slovenska 17 2000 Maribor | Tel: 02 229 06 00 Faks: 02 229 06 21 | Krekova družba DZU d. o. o. | Milan Gerič - direktor DZU Andrej Žužek - direktor PID Jože Horvat |
| 38 PID Zvon Dva Maribor | ZV2N | prosti trg | redne imenske | 07.06.1999 | 14.122.471 | 08.10.1998 | 141.224.712 rednih delnic | 25,76 SIT | 100 | 141.224.712 rednih delnic | n.p. | n.p. | Slovenska 17 2000 Maribor | Tel: 02 229 06 00 Faks: 02 229 06 21 | Krekova družba DZU d. o. o. | Milan Gerič - direktor DZU Roza Mlakar Kukovič - direktorica PID Tatjana Novinec |

* Tečaj prvega trgovalnega dne deljen z 10 zaradi spremembe nominalne vrednosti delnic leta 1999; pri delnicah, ki so kotirale pred julijem 1999.