



# MESEČNE STATISTIKE LJUBLJANSKE BORZE

## December 2001 in leto 2001

### Letnik VII, št. 12/01

#### PROMET

TRŽNI SEGMENT	PROMET (v mio SIT)		KOLIČINA		ŠT. POSLOV	
	DECEMBER	LETO 2001	DECEMBER	LETO 2001	DECEMBER	LETO 2001
<b>Borzni trg</b>	<b>32.433</b>	<b>233.299</b>	<b>3.623.957</b>	<b>24.751.892</b>	<b>10.583</b>	<b>104.282</b>
Delnice	23.505	194.498	2.983.888	22.526.532	9.118	99.770
Obveznice	8.927	38.801	640.069	2.225.360	1.465	4.512
<b>Prosti trg</b>	<b>14.152</b>	<b>115.344</b>	<b>108.183.214</b>	<b>1.061.057.687</b>	<b>15.934</b>	<b>215.875</b>
Delnice	5.124	42.641	1.730.432	15.883.435	3.105	35.369
Obveznice	1.444	12.819	166.062	1.527.902	472	5.375
Pooblašcene inv. družbe	6.295	55.402	101.180.042	1.009.194.103	10.654	161.266
Pokojninski boni	292	1.652	5.002.240	34.151.418	1.690	13.837
<b>Kratk. vrednostni papirji</b>	<b>998</b>	<b>2.830</b>	<b>104.438</b>	<b>300.829</b>	<b>13</b>	<b>28</b>
<b>SKUPAJ</b>	<b>46.585</b>	<b>348.644</b>	<b>111.807.171</b>	<b>1.085.809.579</b>	<b>26.517</b>	<b>320.157</b>

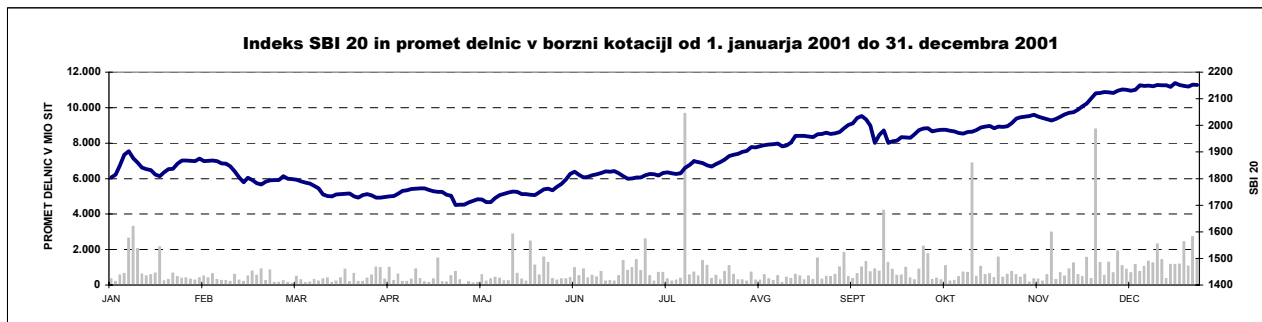
#### DONOSNOST

SPLOŠNI BORZNI INDEKSI	DONOSNOST V DECEMBRU	DONOSNOST V LETU 2001
Slovenski borzni indeks (SBI 20)	1,02%	19,01%
Netehtani slovenski borzni indeks (SBI 20NT)	0,69%	18,29%
Indeks prostega trga (IPT)	0,12%	8,49%
Indeks pooblaščenih investicijskih družb (PIX)	1,09%	4,42%
Borzni indeks obveznic (BIO)	-0,46%	0,20%

PANOŽNI BORZNI INDEKSI	DONOSNOST V DECEMBRU	DONOSNOST V LETU 2001
Hrana in pijače	4,44%	32,61%
Farmacija	2,91%	3,95%
Kemija	-0,86%	12,14%
Nafta in plin	0,69%	41,48%
Transport	-0,09%	22,52%
Trgovina	-2,53%	0,32%

#### VELIKOST TRGA

TRŽNI SEGMENT	TRŽNA KAPITALIZAC. (v mio SIT)	ŠTEVILO IZDAJ	ŠTEVILO IZDAJATELJEV
<b>Borzni trg</b>	<b>985.291</b>	<b>100</b>	<b>57</b>
Delnice	697.254	39	38
Obveznice	288.038	61	19
<b>Prosti trg</b>	<b>394.677</b>	<b>171</b>	<b>164</b>
Delnice	152.735	117	113
Obveznice	72.881	15	12
Pooblašcene inv. družbe	162.368	38	38
Pokojninski boni	6.693	1	1
<b>SKUPAJ</b>	<b>1.379.969</b>	<b>271</b>	<b>221</b>
<b>Kratk. vrednostni papirji</b>	<b>-</b>	<b>10</b>	<b>1</b>





#### IZDAJATELJ

Ljubljanska borza d. d.  
Slovenska 56  
1000 Ljubljana

#### DODATNE INFORMACIJE

Elektronska pošta:	info@ljse.si
Telefon:	(01) 47-10-211 (01) 47-10-205
Kontaktne osebi:	Polona Peterle, Ksenija Zver

#### STATISTIKE V ELEKTRONSKI OBLIKI:

[http://www.ljse.si/StrSlo/Trgovanj/Menu/tr\\_tec.htm](http://www.ljse.si/StrSlo/Trgovanj/Menu/tr_tec.htm)

**ZEMLJEVID STRANI**

TRGOVANJE  
O BORZI  
BORNE INFORMACIJE  
INVESTITORJI  
ČLANI  
ODAJATELJI

**SEI**  
SEI 2002

Članica FINI, priložna članica FSE, CSD

Indeksi in trendovki			
Trg je odprt: 23.1.2002 11:54			
Indeks	Vrednost	Sprememba	Sprememba v %
IND20	2.228,00	26,80	1,20 ↑
SP1	1.086,24	-20,97	-1,92 ↓
PLI	1.838,80	-4,72	-0,26 ↓

**Novice objave**

21. januar 2002, PIVOVARNA UNION, d. d.: Objave družbe Interbrew o izdaji poročila za odobro delni Planovna Ljubljana, d. d.

21. januar 2002, DANNA KOPIC, d. d.: Objave družbe SanPaolo BE S.p.A. o spremembi poročila

---

# KAZALO

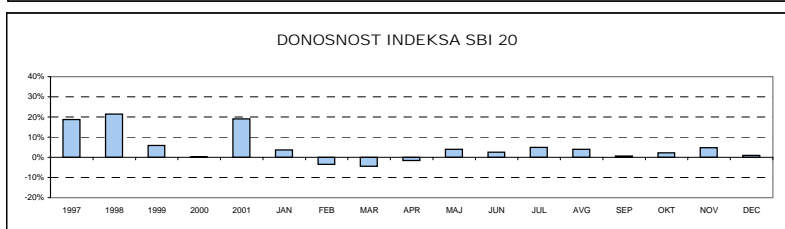
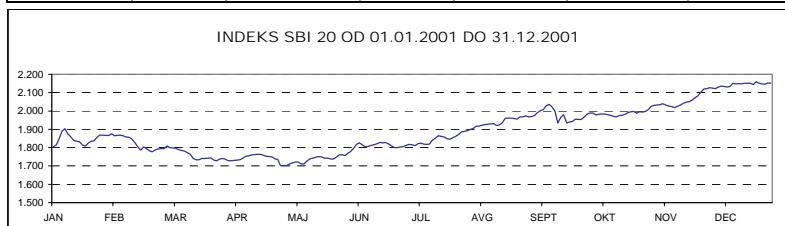
---

	<b>Stran</b>
<b>A) BORZNI INDEKSI</b>	<b>1</b>
<b>B) ŠTEVILO IZDAJATELJEV, IZDAJ VREDNOSTNIH PAPIRJEV IN BORZNIH ČLANOV</b>	<b>4</b>
<b>C) PROMET</b>	<b>5</b>
C1) Mesečni promet z vrednostnimi papirji na borznem trgu	<b>5</b>
C2) Mesečni promet z vrednostnimi papirji na prostem trgu	<b>7</b>
C3) Promet z vrednostnimi papirji na borznem trgu v letu 2001	<b>12</b>
C4) Promet z vrednostnimi papirji na prostem trgu v letu 2001	<b>14</b>
C5) Najprometnejši vrednostni papirji v preteklem mesecu	<b>19</b>
C6) Najprometnejši vrednostni papirji v letu 2001	<b>20</b>
C7) Mesečni promet članov Ljubljanske borze	<b>21</b>
C8) Promet članov Ljubljanske borze v letu 2001	<b>22</b>
C9) Promet v letu 2000 in 2001	<b>23</b>
<b>D) TRŽNA KAPITALIZACIJA</b>	<b>25</b>
D1) Tržna kapitalizacija delnic	<b>26</b>
D2) Tržna kapitalizacija obveznic	<b>29</b>
D3) Tržna kapitalizacija delnic pooblaščenih investicijskih družb	<b>31</b>
<b>E) DRUGO</b>	<b>32</b>
E1) Kazalniki (redne delnice v borzni kotaciji)	<b>32</b>
E2) Rekordne vrednosti	<b>33</b>
E3) Nove kotacije in spremembe kotacij v letu 2001	<b>34</b>
<b>F) SEZNAM VREDNOSTNIH PAPIRJEV</b>	<b>36</b>
F1) Delnice - borzna kotacija	<b>36</b>
F2) Delnice - prosti trg	<b>39</b>
F3) Obveznice - borzna kotacija	<b>45</b>
F4) Obveznice - prosti trg	<b>49</b>
F5) Pooblašcene investicijske družbe	<b>51</b>

## A) BORZNI INDEKSI

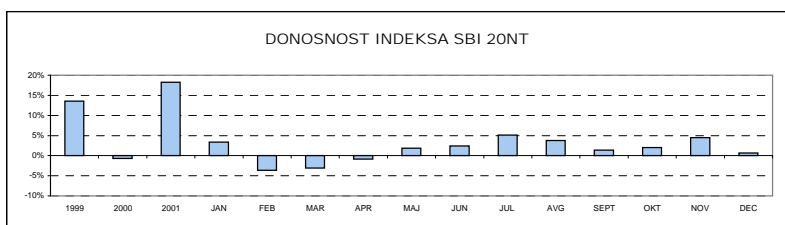
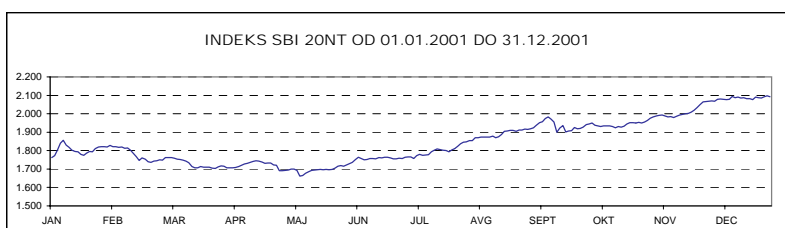
### SBI 20 - SLOVENSKI BORZNI INDEKS

	Najvišji	Datum	Najnižji	Datum	Zaključni	Letna donosnost
<b>1994</b>	1.598,03	28.06.1994	1.131,23	21.10.1994	1.396,81	39,68%
<b>1995</b>	1.590,17	09.11.1995	1.016,99	13.07.1995	1.448,75	3,72%
<b>1996</b>	1.589,18	13.03.1996	891,93	10.09.1996	1.183,26	-18,33%
<b>1997</b>	1.655,36	10.02.1997	1.156,14	06.01.1997	1.404,70	18,71%
<b>1998</b>	2.026,47	10.08.1998	1.378,49	06.01.1998	1.705,77	21,43%
<b>1999</b>	1.981,87	19.02.1999	1.679,48	05.01.1999	1.806,26	5,89%
<b>2000</b>	1.903,66	24.01.2000	1.584,23	25.05.2000	1.807,94	0,09%
<b>2001</b>	2.159,35	19.12.2001	1.700,24	25.04.2001	2.151,59	19,01%
Leto 2001	Najvišji	Datum	Najnižji	Datum	Zaključni	Mesečna donosnost
Januar	1.903,03	09.01.2001	1.804,66	03.01.2001	1.875,35	3,73%
Februar	1.867,78	05.02.2001	1.777,96	21.02.2001	1.808,49	-3,57%
Marec	1.799,42	01.03.2001	1.728,02	29.03.2001	1.728,68	-4,41%
April	1.763,66	12.04.2001	1.700,24	25.04.2001	1.701,99	-1,54%
Maj	1.768,80	31.05.2001	1.710,52	03.05.2001	1.768,80	3,93%
Junij	1.828,19	19.06.2001	1.780,12	01.06.2001	1.812,54	2,47%
Julij	1.900,49	31.07.2001	1.810,85	04.07.2001	1.900,49	4,85%
Avgust	1.975,59	31.08.2001	1.904,37	01.08.2001	1.975,59	3,95%
September	2.035,76	07.09.2001	1.934,38	17.09.2001	1.989,20	0,69%
Oktober	2.032,38	30.10.2001	1.968,43	10.10.2001	2.032,38	2,17%
November	2.129,84	30.11.2001	2.018,84	09.11.2001	2.129,84	4,80%
December	2.159,35	19.12.2001	2.130,18	05.12.2001	2.151,59	1,02%



### SBI 20NT - NETEHTANI SLOVENSKI BORZNI INDEKS

	Najvišji	Datum	Najnižji	Datum	Zaključni	Letna donosnost
<b>1998</b>	1.706,07	10.08.1998	1.437,30	30.06.1998	1.568,87	n.p.
<b>1999</b>	1.871,02	08.09.1999	1.548,95	05.01.1999	1.782,03	13,59%
<b>2000</b>	1.841,63	25.01.2000	1.585,48	25.05.2000	1.769,15	-0,72%
<b>2001</b>	2.096,75	27.12.2001	1.661,96	09.05.2001	2.092,66	18,29%
Leto 2001	Najvišji	Datum	Najnižji	Datum	Zaključni	Mesečna donosnost
Januar	1.855,67	09.01.2001	1.762,65	03.01.2001	1.828,76	3,37%
Februar	1.820,91	02.02.2001	1.735,82	21.02.2001	1.761,63	-3,67%
Marec	1.762,78	02.03.2001	1.702,94	23.03.2001	1.706,73	-3,12%
April	1.744,10	12.04.2001	1.690,62	25.04.2001	1.692,01	-0,86%
Maj	1.722,86	31.05.2001	1.661,96	09.05.2001	1.722,86	1,82%
Junij	1.764,67	19.06.2001	1.728,85	01.06.2001	1.764,28	2,40%
Julij	1.854,05	31.07.2001	1.756,63	04.07.2001	1.854,05	5,09%
Avgust	1.923,69	31.08.2001	1.854,56	01.08.2001	1.923,69	3,76%
September	1.983,67	07.09.2001	1.899,69	12.09.2001	1.949,92	1,36%
Oktober	1.988,54	30.10.2001	1.923,99	10.10.2001	1.988,54	1,98%
November	2.078,39	30.11.2001	1.980,25	09.11.2001	2.078,39	4,52%
December	2.096,75	28.12.2001	2.075,97	05.12.2002	2.092,66	0,69%

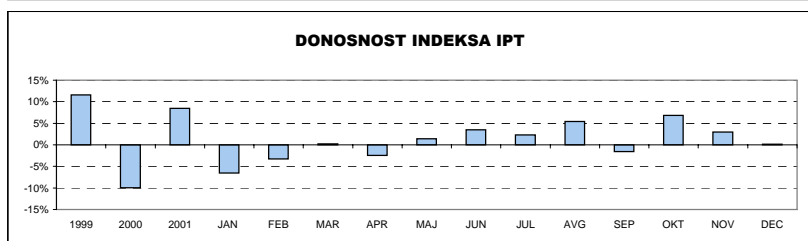
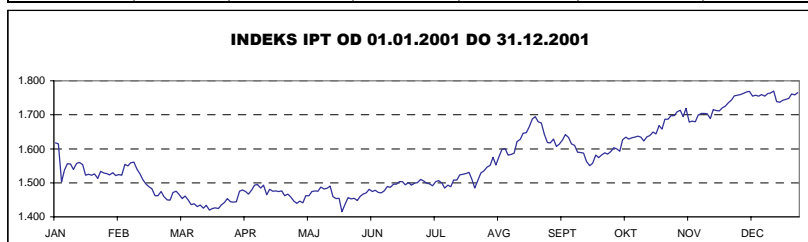


## IPT - INDEKS PROSTEGA TRGA

	Najvišji	Datum	Najnižji	Datum	Zaključni	Letna donosnost
<b>1998</b>	1.795,31	11.08.1998	1.318,83	01.07.1998	1.618,99	n.p.
<b>1999</b>	1.806,98	30.12.1999	1.504,61	03.08.1999	1.806,98	11,61%
<b>2000</b>	1.772,76	24.01.2000	1.469,64	26.10.2000	1.627,44	-9,94%
<b>2001</b>	1.769,69	14.12.2001	1.415,06	23.05.2001	1.765,60	8,49%

Leto 2001	Najvišji	Datum	Najnižji	Datum	Zaključni	Mesečna donosnost
<b>Januar</b>	1.617,62	03.01.2001	1.503,05	05.01.2001	1.521,54	-6,51%
<b>Februar</b>	1.560,85	09.02.2001	1.448,74	27.02.2001	1.471,89	-3,26%
<b>Marec</b>	1.475,02	30.03.2001	1.419,58	16.03.2001	1.475,02	0,21%
<b>April</b>	1.495,18	09.04.2001	1.439,40	30.04.2001	1.439,40	-2,41%
<b>Maj</b>	1.489,95	17.05.2001	1.415,06	23.05.2001	1.459,83	1,42%
<b>Junij</b>	1.510,56	29.06.2001	1.467,08	01.06.2001	1.510,56	3,48%
<b>Julij</b>	1.545,55	31.07.2001	1.484,67	25.07.2001	1.545,55	2,32%
<b>Avgust</b>	1.694,56	23.08.2001	1.551,37	01.08.2001	1.629,10	5,41%
<b>September</b>	1.641,75	06.09.2001	1.550,31	18.09.2001	1.603,50	-1,57%
<b>Oktober</b>	1.713,06	30.10.2001	1.593,24	02.10.2001	1.713,06	6,83%
<b>November</b>	1.763,48	30.11.2001	1.678,43	06.11.2001	1.763,48	2,94%
<b>December</b>	1.769,69	14.12.2001	1.736,64	18.12.2001	1.765,60	0,12%

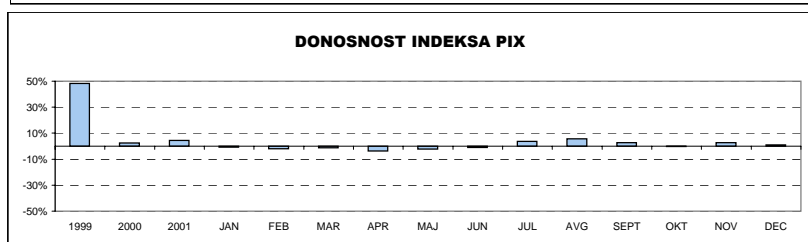
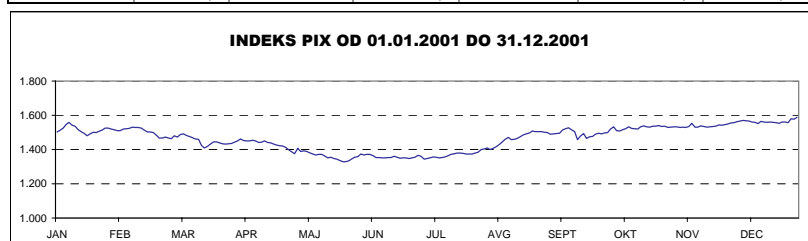


## PIX - INDEKS POOBLAŠČENIH INVESTICIJSKIH DRUŽB

	Najvišji	Datum	Najnižji	Datum	Zaključni	Letna donosnost
<b>1999</b>	1.633,77	08.09.1999	965,15	05.01.1999	1.483,50	48,35%
<b>2000</b>	1.572,13	17.01.2000	1.097,07	25.05.2000	1.520,79	2,51%
<b>2001</b>	1.588,02	28.12.2001	1.328,44	23.05.2001	1.588,02	4,42%

Leto 2001	Najvišji	Datum	Najnižji	Datum	Zaključni	Mesečna donosnost
<b>Januar</b>	1.558,97	09.01.2001	1.481,25	17.01.2001	1.510,93	-0,65%
<b>Februar</b>	1.530,33	07.02.2001	1.464,09	27.02.2001	1.480,21	-2,03%
<b>Marec</b>	1.491,96	05.03.2001	1.409,85	14.03.2001	1.460,81	-1,31%
<b>April</b>	1.454,27	05.04.2001	1.376,17	26.04.2001	1.407,07	-3,68%
<b>Maj</b>	1.392,45	04.05.2001	1.328,44	23.05.2001	1.374,36	-2,32%
<b>Junij</b>	1.371,97	05.06.2001	1.347,63	22.06.2001	1.360,04	-1,04%
<b>Julij</b>	1.410,03	31.07.2001	1.343,82	02.07.2001	1.410,03	3,68%
<b>Avgust</b>	1.507,87	22.08.2001	1.400,80	01.08.2001	1.491,48	5,78%
<b>September</b>	1.533,24	28.09.2001	1.457,27	12.09.2001	1.533,24	2,80%
<b>Oktober</b>	1.539,83	19.10.2001	1.508,05	02.10.2001	1.529,75	-0,23%
<b>November</b>	1.570,97	30.11.2001	1.529,13	05.11.2001	1.570,97	2,69%
<b>December</b>	1.588,02	28.12.2001	1.552,08	07.12.2001	1.588,02	1,09%

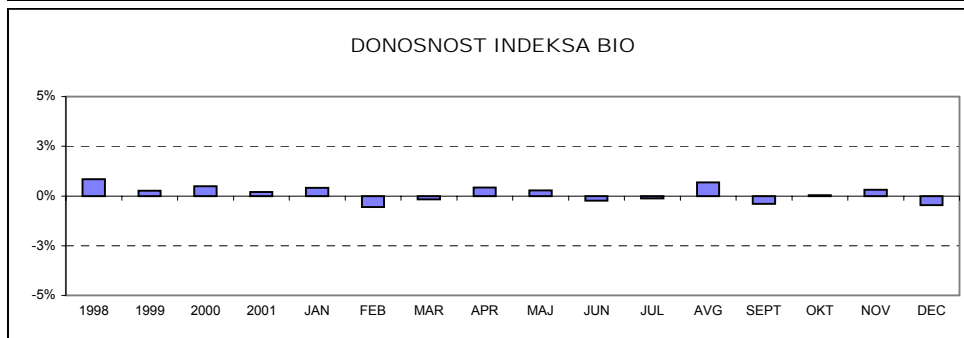
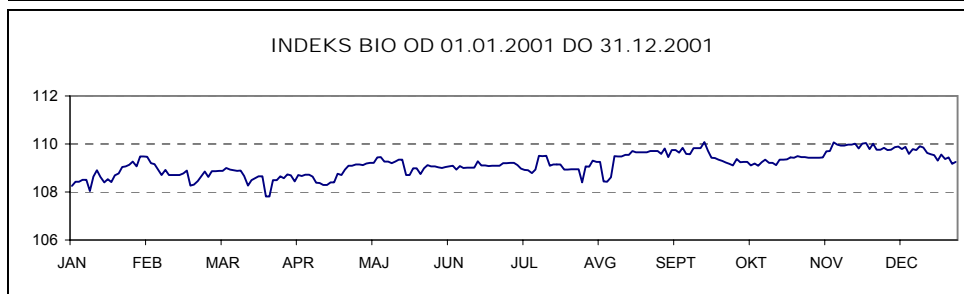


## BIO - BORZNI INDEKS OBVEZNIC

	Najvišji	Datum	Najnižji	Datum	Zaključni	Letna donosnost
<b>1995</b>	113,52	14.12.1995	100,46	05.07.1995	111,68	11,68%
<b>1996</b>	111,96	08.01.1996	106,61	28.06.1996	107,89	-3,39%
<b>1997</b>	110,97	08.04.1997	104,90	29.01.1997	107,31	-0,54%
<b>1998</b>	108,22	30.12.1998	101,68	25.05.1998	108,22	0,85%
<b>1999</b>	110,52	04.02.1999	104,53	16.08.1999	108,50	0,26%
<b>2000</b>	109,63	15.12.2000	103,96	09.06.2000	109,03	0,49%
<b>2001</b>	110,08	17.09.2001	107,81	21.03.2001	109,25	0,20%

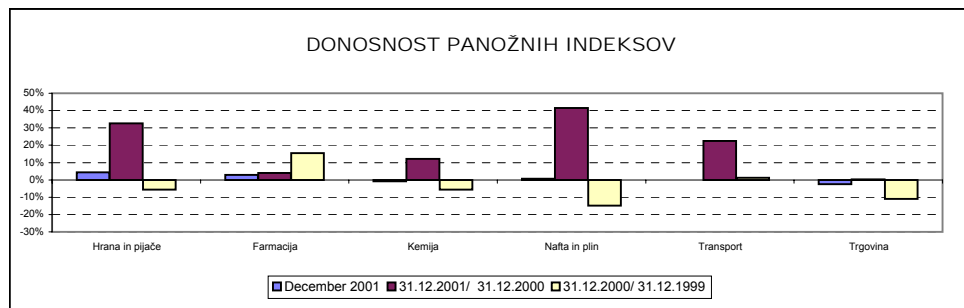
  

Leto 2001	Najvišji	Datum	Najnižji	Datum	Zaključni	Mesečna donosnost
<b>Januar</b>	109,48	30.01.2001	108,04	10.01.2001	109,48	0,41%
<b>Februar</b>	109,47	01.02.2001	108,26	20.02.2001	108,87	-0,56%
<b>Marec</b>	109,00	06.03.2001	107,81	21.03.2001	108,69	-0,17%
<b>April</b>	109,15	26.04.2001	108,30	13.04.2001	109,15	0,42%
<b>Maj</b>	109,45	10.05.2001	108,70	22.05.2001	109,45	0,27%
<b>Junij</b>	109,28	18.06.2001	108,94	08.06.2001	109,20	-0,23%
<b>Julij</b>	109,51	16.07.2001	108,40	30.07.2001	109,06	-0,13%
<b>Avgust</b>	109,81	31.08.2001	108,42	08.08.2001	109,81	0,69%
<b>September</b>	110,08	17.09.2001	109,11	27.09.2001	109,38	-0,39%
<b>Oktober</b>	109,49	23.10.2001	109,09	08.10.2001	109,42	0,04%
<b>November</b>	110,07	08.11.2001	109,42	02.11.2001	109,76	0,31%
<b>December</b>	109,90	12.12.2001	109,17	27.12.2001	109,25	-0,46%



## PANOŽNI INDEKSI

PANOGA	Vrednost 31.12.2001	Donosnost		
		December 2001	31.12.2001/ 31.12.2000	31.12.2000/ 31.12.1999
<b>Hrana in pijače</b>	2.175,17	4,44%	32,61%	-5,63%
<b>Farmacija</b>	2.119,86	2,91%	3,95%	15,41%
<b>Kemija</b>	1.872,81	-0,86%	12,14%	-5,54%
<b>Nafta in plin</b>	2.579,69	0,69%	41,48%	-14,90%
<b>Transport</b>	2.042,30	-0,09%	22,52%	1,24%
<b>Trgovina</b>	1.772,37	-2,53%	0,32%	-11,00%



**B) ŠTEVILO IZDAJATELJEV, IZDAJ VREDNOSTNIH PAPIRJEV  
IN BORZNIH ČLANOV**

	31.12.1999	31.12.2000	30.11.2001	31.12.2001
<b>ŠTEVILO IZDAJATELJEV</b>	<b>210</b>	<b>225</b>	<b>222</b>	<b>221</b>
<b>Borzni trg</b>	<b>49</b>	<b>58</b>	<b>57</b>	<b>57</b>
Delnice	28	38	38	38
Obveznice	21	20	19	19
<b>Prosti trg</b>	<b>161</b>	<b>167</b>	<b>165</b>	<b>164</b>
Delnice	102	111	114	113
Obveznice	12	11	12	12
Investicijske družbe	46	44	38	38
Pokojninski boni	1	1	1	1
	31.12.1999	31.12.2000	30.11.2001	31.12.2001
<b>ŠTEVILO IZDAJ VRED. PAPIRJEV</b>	<b>237</b>	<b>267</b>	<b>270</b>	<b>271</b>
<b>Borzni trg</b>	<b>74</b>	<b>94</b>	<b>98</b>	<b>100</b>
Delnice	30	40	39	39
Obveznice	44	54	59	61
<b>Prosti trg</b>	<b>163</b>	<b>173</b>	<b>172</b>	<b>171</b>
Delnice	104	114	118	117
Obveznice	12	14	15	15
Investicijske družbe	46	44	38	38
Pokojninski boni	1	1	1	1
<b>Kratkoročni vrednostni papirji</b>	<b>15</b>	<b>8</b>	<b>10</b>	<b>10</b>
<b>Privatizacijske delnice</b>	<b>161</b>	<b>176</b>	<b>167</b>	<b>166</b>
Borzni trg	24	33	32	32
Prosti trg - delnice	91	99	97	96
Prosti trg - investicijske družbe	46	44	38	38
	31.12.1999	31.12.2000	30.11.2001	31.12.2001
<b>ŠTEVILO ČLANOV</b>	<b>35</b>	<b>34</b>	<b>32</b>	<b>31</b>

## C1) PROMET Z VREDNOSTNIMI PAPIRJI NA BORZNEM TRGU V DECEMBRU 2001

### 1. Delnice

Izdaja	Promet (v SIT)	Promet s svežnji (v SIT)	Promet z aplikacijami (v SIT)	Delež v skupnem borznem prometu	Delež v prometu z delnicami	Količina	Št. poslov
<b>Delnice skupaj</b>	<b>23.905.357.699</b>	<b>12.979.268.721</b>	<b>4.304.436.198</b>	<b>72,47%</b>	<b>100,00%</b>	<b>2.983.888</b>	<b>9.118</b>
<b>Redne delnice</b>	<b>22.533.895.434</b>	<b>12.035.922.058</b>	<b>4.300.248.116</b>	<b>69,48%</b>	<b>95,87%</b>	<b>2.893.508</b>	<b>9.063</b>
1 LEK - RAZRED A	2.763.794.029	1.933.406.700	241.855.991	8,52%	11,76%	62.804	695
2 KRKA	2.737.041.236	785.540.110	568.624.230	8,44%	11,64%	94.213	1.712
3 PIVOVARNA LAŠKO	2.114.583.582	1.699.272.067	133.148.622	6,52%	9,00%	402.929	418
4 ETOL	2.072.376.758	1.341.743.019	664.288.879	6,39%	8,82%	72.902	70
5 PIVOVARNA UNION	1.763.037.889	493.036.500	91.021.654	5,44%	7,50%	22.381	1.921
6 PETROL	1.657.445.571	683.340.878	369.571.919	5,11%	7,05%	70.695	932
7 MERCATOR	1.483.863.080	1.043.129.105	145.560.019	4,58%	6,31%	88.080	546
8 GORENJE	1.439.651.298	648.048.248	428.353.068	4,44%	6,12%	645.166	475
9 INTEREUROPA	1.229.764.852	788.959.100	171.154.637	3,79%	5,23%	309.641	222
10 DROGA PORTOROŽ	574.743.244	406.178.000	143.789.196	1,77%	2,45%	14.028	61
11 KOLINSKA	501.505.556	382.256.000	58.534.195	1,55%	2,13%	162.553	103
12 SAVA	482.447.910	0	382.492.536	1,49%	2,05%	28.641	299
13 ŽIVILA KRANJ	461.897.334	0	417.431.032	1,42%	1,97%	37.465	101
14 EMONA OBALA KOPER	373.795.973	215.938.573	1.569.830	1,15%	1,59%	177.211	78
15 ISTRABENZ	359.146.379	190.946.680	95.242.640	1,11%	1,53%	73.596	238
16 DELO PRODAJA	331.099.536	299.300.000	7.157.830	1,02%	1,41%	46.697	54
17 BANKA KOPER	324.543.206	188.000.000	14.287.720	1,00%	1,38%	3.444	92
18 KOMPAS MTS	307.287.300	274.000.000	18.798.849	0,95%	1,31%	243.695	61
19 TERME ČATEŽ	306.451.432	277.037.400	11.572.070	0,94%	1,30%	21.714	46
20 LUKA KOPER	289.108.100	61.710.000	28.827.070	0,89%	1,23%	87.910	208
21 TEHNOUNION	245.795.941	244.045.778	1.247.137	0,76%	1,05%	13.985	21
22 KOLONIALE VELETRGOVINA	126.280.506	61.375.000	47.418.709	0,39%	0,54%	63.784	41
23 ZDRAVILIŠČE MORAVSKE TOPLICE	125.556.617	0	118.898.070	0,39%	0,53%	87.341	48
24 SALUS - SERIJA B	121.356.528	38.658.900	58.483.176	0,37%	0,52%	2.714	30
25 MERKUR	89.553.853	0	18.972.410	0,28%	0,38%	5.798	135
26 DELO	77.918.726	0	0	0,24%	0,33%	5.346	35
27 AERODROM	55.973.430	0	16.631.161	0,17%	0,24%	16.515	87
28 BLAGOV.TRGOVINSKI CENTER BTC	36.631.017	0	21.928.510	0,11%	0,16%	2.220	51
29 ŽITO	33.200.319	0	4.434.723	0,10%	0,14%	1.989	197
30 MLINOTEST	14.868.909	0	1.967.641	0,05%	0,06%	9.410	17
31 GRADB.PODJETJE GROSUPLJE	12.928.860	0	12.641.300	0,04%	0,06%	3.027	7
32 COMET	12.648.445	0	2.530.505	0,04%	0,05%	6.994	15
33 RADENSKA	6.422.715	0	1.674.161	0,02%	0,03%	6.912	37
34 GEODETSKI ZAVOD SLOVENIJE	915.452	0	133.518	0,00%	0,00%	905	4
35 NIKA	259.851	0	5.108	0,00%	0,00%	803	6
36 SKB BANKA	0	0	0	0,00%	0,00%	0	0
<b>Prednostne delnice</b>	<b>971.462.265</b>	<b>943.346.663</b>	<b>4.188.082</b>	<b>3,00%</b>	<b>4,13%</b>	<b>90.380</b>	<b>55</b>
1 VIPA BANKA	480.236.582	476.845.200	3.391.382	1,48%	2,04%	5.428	8
2 PROBANKA	469.629.113	466.501.463	366.200	1,45%	2,00%	84.447	13
3 LEK - RAZRED B	21.596.570	0	430.500	0,07%	0,09%	505	34



## 2. Obveznice

Izdaja	Promet (v SIT)	Promet s svežnji (v SIT)	Promet z aplikacijami (v SIT)	Delež v skupnem borznem prometu	Delež v prometu z obveznicami	Količina	Št. poslov
<b>Obveznice skupaj</b>	<b>8.927.278.570</b>	<b>6.342.226.518</b>	<b>2.035.186.056</b>	<b>27,53%</b>	<b>100,00%</b>	<b>640.069</b>	<b>1.465</b>
1 REPUBLIKA SLOVENIJA 14. IZDAJA	1.514.510.265	0	1.513.864.522	4,67%	16,96%	143.305	44
2 REPUBLIKA SLOVENIJA 26. IZDAJA	1.335.239.191	1.003.858.233	99.415.946	4,12%	14,96%	60.272	363
3 REPUBLIKA SLOVENIJA 12. IZDAJA	1.179.744.801	1.124.707.276	49.939.241	3,64%	13,22%	111.951	184
4 REPUBLIKA SLOVENIJA 10. IZDAJA	578.065.909	558.723.418	13.385.587	1,78%	6,48%	66.779	33
5 REPUBLIKA SLOVENIJA 22. IZDAJA	476.046.008	471.010.000	4.455.958	1,47%	5,33%	47.744	10
6 REPUBLIKA SLOVENIJA 27. IZDAJA	465.907.575	455.686.610	10.190.065	1,44%	5,22%	45.722	5
7 SLOVENSKA RAZVOJNA DRUŽBA	444.839.951	419.556.497	18.603.984	1,37%	4,98%	3.942	22
8 REPUBLIKA SLOVENIJA 17. IZDAJA	397.840.166	397.780.000	9.916	1,23%	4,46%	40.006	4
9 REPUBLIKA SLOVENIJA 25. IZDAJA	345.552.798	330.000.000	15.421.648	1,07%	3,87%	34.548	25
10 REPUBLIKA SLOVENIJA 4. IZDAJA	342.968.954	198.784.620	56.544.387	1,06%	3,84%	2.865	245
11 REPUBLIKA SLOVENIJA 18. IZDAJA	269.351.947	160.967.970	3.206.320	0,83%	3,02%	11.942	21
12 NLB TOLARSKE	265.161.405	238.501.322	19.383.163	0,82%	2,97%	1.840	11
13 REPUBLIKA SLOVENIJA 24. IZDAJA	261.711.453	194.647.193	55.904.550	0,81%	2,93%	25.724	56
14 BANKA CELJE 5. IZDAJA	210.170.967	210.170.967	0	0,65%	2,35%	9.380	5
15 REPUBLIKA SLOVENIJA 15. IZDAJA SERIJA E	203.357.509	140.631.662	62.548.528	0,63%	2,28%	1.147	9
16 REPUBLIKA SLOVENIJA 23. IZDAJA	201.052.706	200.682.482	0	0,62%	2,25%	8.716	3
17 ABANKA 4. IZDAJA	88.552.499	71.534.955	1.241.545	0,27%	0,99%	3.967	12
18 REPUBLIKA SLOVENIJA 20. IZDAJA	77.412.673	30.630.000	16.061.380	0,24%	0,87%	7.550	197
19 BANKA ZASAVJE OBVEZNICE 2. IZDAJA	50.108.405	50.053.623	0	0,15%	0,56%	909	2
20 PROBANKA 2. IZDAJA	44.938.804	44.468.014	470.790	0,14%	0,50%	3.856	2
21 BANKA VIPA 7. IZDAJA	40.052.705	39.831.676	221.029	0,12%	0,45%	905	4
22 REPUBLIKA SLOVENIJA 19. IZDAJA	24.106.443	0	12.729.304	0,07%	0,27%	2.363	99
23 BTC HIPOTEKARNE OBVEZNICE	20.634.688	0	2.275.244	0,06%	0,23%	1.782	26
24 NLB DEVIZNE	17.346.684	0	16.666.186	0,05%	0,19%	153	3
25 ABANKA 3. IZDAJA	15.434.741	0	13.131.533	0,05%	0,17%	720	6
26 STANOVANJSKI SKLAD 2. IZDAJA	15.106.656	0	15.106.656	0,05%	0,17%	143	7
27 NLB 2. IZDAJA SERIJA A	10.977.473	0	10.977.473	0,03%	0,12%	91	3
28 STANOVANJSKI SKLAD RS 1. IZDAJA	7.706.582	0	2.908.320	0,02%	0,09%	1.007	5
29 REPUBLIKA SLOVENIJA 13. IZDAJA	5.681.404	0	4.886.969	0,02%	0,06%	50	4
30 BANKA VIPA 4. IZDAJA	4.241.515	0	4.241.515	0,01%	0,05%	100	14
31 REPUBLIKA SLOVENIJA 15. IZDAJA SERIJA I	3.524.416	0	2.224.932	0,01%	0,04%	19	7
32 ABANKA 1. IZDAJA	1.688.351	0	1.338.557	0,01%	0,02%	29	4
33 SKB OBVEZNICE 3. IZDAJA	1.175.264	0	1.175.264	0,00%	0,01%	26	4
34 SL. ZADR. KMET. BANKA 3. IZDAJA	1.094.691	0	1.094.691	0,00%	0,01%	107	2
35 HOTELI BERNARDIN	1.036.489	0	1.036.489	0,00%	0,01%	9	3
36 SKB OBVEZNICE 4. IZDAJA SERIJA A	808.000	0	808.000	0,00%	0,01%	8	1
37 BANKA VIPA 3. IZDAJA	777.733	0	777.733	0,00%	0,01%	22	2
38 NOVA KBM 1. IZDAJA	565.075	0	565.075	0,00%	0,01%	5	1
39 KREKOVA BANKA 2. IZDAJA	565.075	0	565.075	0,00%	0,01%	10	1
40 FACTOR BANKA 1. IZDAJA	505.834	0	505.834	0,00%	0,01%	21	4
41 BANKA CELJE 3. IZDAJA	356.006	0	356.006	0,00%	0,00%	16	2
42 REPUBLIKA SLOVENIJA 8. IZDAJA	312.118	0	0	0,00%	0,00%	150	1
43 BANKA VIPA 5. IZDAJA	309.453	0	309.453	0,00%	0,00%	8	1
44 PROBANKA 1. IZDAJA	236.194	0	236.194	0,00%	0,00%	80	2
45 LB SB VELENJE 1. IZDAJA	180.080	0	80.080	0,00%	0,00%	18	2
46 RS08 DAVČNA OLJAŠAVA	115.402	0	115.402	0,00%	0,00%	58	1
47 NLB 2. IZDAJA SERIJA B	110.423	0	110.423	0,00%	0,00%	1	1
48 BANKA VIPA 2. IZDAJA	50.905	0	50.905	0,00%	0,00%	2	1
49 BANKA VIPA 6. IZDAJA	44.184	0	44.184	0,00%	0,00%	1	1
50 NOVA KBM 2. IZDAJA	0	0	0	0,00%	0,00%	0	0
51 REPUBLIKA SLOVENIJA 15. IZDAJA SERIJA H	0	0	0	0,00%	0,00%	0	0
52 NOVA KBM 3. IZDAJA SERIJA A	0	0	0	0,00%	0,00%	0	0
53 NOVA KBM 3. IZDAJA SERIJA B	0	0	0	0,00%	0,00%	0	0
54 NLB 3. IZDAJA	0	0	0	0,00%	0,00%	0	0
55 ABANKA 5. IZDAJA	0	0	0	0,00%	0,00%	0	0
56 DOLENJSKA BANKA DEVIZNE	0	0	0	0,00%	0,00%	0	0
57 BANKA CELJE 4. IZDAJA	0	0	0	0,00%	0,00%	0	0
58 DOLENJSKA BANKA TOLARSKE	0	0	0	0,00%	0,00%	0	0
59 SL. ZADR. KMET. BANKA	0	0	0	0,00%	0,00%	0	0
60 NFD INVESTICIJSKO SVETOVANJE	0	0	0	0,00%	0,00%	0	0
61 SKB OBVEZNICE 4. IZDAJA SERIJA B	0	0	0	0,00%	0,00%	0	0
62 REPUBLIKA SLOVENIJA 16. IZDAJA	0	0	0	0,00%	0,00%	0	0
<b>Skupaj borzni trg</b>	<b>32.432.636.269</b>	<b>19.321.495.239</b>	<b>6.339.622.254</b>	<b>100,00%</b>	<b>-</b>	<b>3.623.957</b>	<b>10.583</b>

## C2) PROMET Z VREDNOSTNIMI PAPIRJI NA PROSTEM TRGU V DECEMBRU 2001

### 1. Delnice (1)

Izdaja	Promet (v SIT)	Promet s svežnji (v SIT)	Promet z aplikacijami (v SIT)	Delež v skupnem prometu prost. trga	Delež v prometu z delnicami	Količina	Št. poslov
<b>Delnice</b>	<b>5.123.846.539</b>	<b>2.732.370.358</b>	<b>1.347.575.035</b>	<b>36,21%</b>	<b>100,00%</b>	<b>1.730.432</b>	<b>3.105</b>
<b>Redne delnice</b>	<b>5.107.196.287</b>	<b>2.732.370.358</b>	<b>1.342.510.533</b>	<b>36,09%</b>	<b>99,68%</b>	<b>1.725.079</b>	<b>2.965</b>
1 JATA-MESO	1.320.713.391	1.135.080.000	56.436.405	9,33%	25,78%	45.750	110
2 SLOVENIJALES	749.607.170	0	747.311.390	5,30%	14,63%	118.971	22
3 INTERTRADE ITS	327.328.946	0	19.602.616	2,31%	6,39%	238.746	34
4 DZS	326.558.710	312.224.500	380.331	2,31%	6,37%	93.312	27
5 CINKARNA	297.922.121	217.405.551	2.572.278	2,11%	5,81%	22.177	100
6 KLASJE	261.858.259	259.930.000	1.113.792	1,85%	5,11%	142.342	15
7 KMEČKA DRUŽBA HOLDING	212.590.022	150.863.600	31.217.267	1,50%	4,15%	25.775	321
8 BELINKA HOLDING	196.288.600	150.000.600	0	1,39%	3,83%	73.928	29
9 KD GROUP, finančna družba	182.746.464	182.300.000	404.440	1,29%	3,57%	18.274	5
10 HOTELI PALACE	154.328.359	0	137.650.157	1,09%	3,01%	83.635	103
11 KOMPAS HOTELI KG	135.963.331	105.262.500	25.440.124	0,96%	2,65%	18.660	22
12 AVTO CELJE	129.478.484	125.133.071	3.320.000	0,91%	2,53%	52.397	12
13 NAMA	54.292.899	0	27.149.887	0,38%	1,06%	54.281	82
14 SAVINJA MOZIRJE	40.520.397	0	37.684.597	0,29%	0,79%	23.642	9
15 UPIMO GROUP	40.287.816	34.100.516	6.187.300	0,28%	0,79%	68.847	5
16 MARINA PORTOROŽ	34.481.400	0	14.334.000	0,24%	0,67%	2.543	22
17 CM CELJE	31.864.945	30.015.000	1.552.857	0,23%	0,62%	1.442	7
18 TOSAMA	31.635.408	0	14.623.780	0,22%	0,62%	3.698	46
19 ZELEZARNA RAVNE - MONTER DRAVOGRAD	31.395.696	0	24.311.300	0,22%	0,61%	24.201	25
20 SVILA	30.750.147	30.055.020	97.232	0,22%	0,60%	93.893	14
21 JATA-REJA	27.684.461	0	24.441.220	0,20%	0,54%	2.360	17
22 VALKARTON	27.041.278	0	3.194.771	0,19%	0,53%	5.080	48
23 KS1 - NALOŽBE	25.068.128	0	7.326.368	0,18%	0,49%	77.710	166
24 GORIŠKE OPEKARNE	22.736.388	0	0	0,16%	0,44%	9.522	3
25 LIZ INŽENIRING	19.932.853	0	19.653.400	0,14%	0,39%	16.355	10
26 LIV POSTOJNA	19.849.762	0	0	0,14%	0,39%	1.593	24
27 HELIOS	19.683.306	0	1.893.000	0,14%	0,38%	491	27
28 CERTIUS HOLDING	19.369.590	0	6.815.440	0,14%	0,38%	35.838	132
29 CETIS	18.660.736	0	7.403.606	0,13%	0,36%	1.206	31
30 JUTEKS	17.973.496	0	11.619.987	0,13%	0,35%	3.453	30
31 GOZDNO GOSPODARSTVO BLEDE	17.925.163	0	5.947.630	0,13%	0,35%	17.041	38
32 POM-INVEST	16.502.555	0	5.204.236	0,12%	0,32%	33.196	220
33 PULSAR HOLDING	15.247.153	0	2.780.300	0,11%	0,30%	32.776	36
34 DANA	14.952.666	0	9.285.685	0,11%	0,29%	8.058	33
35 AKTIVA AVANT	12.114.998	0	2.584.431	0,09%	0,24%	23.343	111
36 GORENJSKI TISK	11.893.323	0	5.420.205	0,08%	0,23%	5.293	30
37 GRAD PRESTRANEK	11.694.071	0	0	0,08%	0,23%	833	1
38 MESNA INDUSTRIJA PRIMORSKE	11.655.179	0	2.036.516	0,08%	0,23%	9.885	47
39 KOŠAKI TMI MARIBOR	11.000.088	0	0	0,08%	0,21%	880	1
40 POTROŠNIK	10.036.900	0	10.035.200	0,07%	0,20%	7.841	7
41 MERCATA HOLDING	9.962.434	0	276.947	0,07%	0,19%	33.893	77
42 LESNINA EMMI	9.553.605	0	9.553.064	0,07%	0,19%	14.423	5
43 TOPLICE DOBRNA	8.947.491	0	216.011	0,06%	0,17%	5.673	21
44 MITOL	8.416.850	0	3.737.500	0,06%	0,16%	3.670	5
45 LIP BLEDE	8.240.696	0	3.315.143	0,06%	0,16%	11.435	49
46 KMETIJSKI KOMBINAT PTUJ	8.136.520	0	186.362	0,06%	0,16%	12.414	128
47 AGROKOMBINAT MARIBOR	7.487.329	0	213.840	0,05%	0,15%	14.833	34
48 ALPDOM	6.093.395	0	6.093.395	0,04%	0,12%	4.165	9
49 EMONA KRMILA	6.072.000	0	4.752.000	0,04%	0,12%	184	4
50 RUDIS	5.993.300	0	898.800	0,04%	0,12%	2.762	10
51 AVTOPREVOZNIŠTVO IN SERVISI	5.015.219	0	4.517.409	0,04%	0,10%	36.123	11
52 MEDALJON	4.932.670	0	222.400	0,03%	0,10%	3.956	31
53 SATURNUS EMBALAŽA	4.913.942	0	3.610.979	0,03%	0,10%	515	24
54 GRAND HOTEL UNION	4.759.286	0	1.890.412	0,03%	0,09%	2.141	21
55 FRUCTAL	4.622.551	0	614.398	0,03%	0,09%	2.961	40
56 GOZDNO GOSPODARSTVO POSTOJNA	4.544.683	0	3.117.100	0,03%	0,09%	4.531	15
57 CEMENTARNA TRBOVLJE	4.166.000	0	1.979.022	0,03%	0,08%	175	10
58 MK TISKARNA	3.592.037	0	376.794	0,03%	0,07%	2.670	7
59 ZDRAVILIŠČE ROGAŠKA	3.576.213	0	1.149.500	0,03%	0,07%	17.789	12
60 JAVOR PIVKA	3.430.096	0	1.666.652	0,02%	0,07%	4.924	21
61 EGOLES ŠKOFJA LOKA	3.195.717	0	2.948.010	0,02%	0,06%	3.353	6
62 TUS KO-SI	2.678.200	0	1.891.400	0,02%	0,05%	1.913	13
63 AVANT HOLDING	2.641.161	0	474.516	0,02%	0,05%	4.480	23
64 MERCATA 1 HOLDING	2.632.164	0	40.515	0,02%	0,05%	10.945	76
65 GEA TOVARNA OLJA	2.610.056	0	780.030	0,02%	0,05%	1.810	8
66 MELAMIN	2.491.925	0	165.000	0,02%	0,05%	1.672	11
67 COLOR	2.466.682	0	84.375	0,02%	0,05%	1.289	37
68 OLJARICA	2.107.000	0	507.400	0,01%	0,04%	239	6
69 INTES	2.078.603	0	0	0,01%	0,04%	2.410	23
70 DRAVINJSKI DOM	2.024.600	0	0	0,01%	0,04%	1.041	5

## 1. Delnice (2)

	Izdaja	Promet (v SIT)	Promet s svežnji (v SIT)	Promet z aplikacijami (v SIT)	Delež v skupnem prometu prost. trga	Delež v prometu z delnicami	Količina	Št. poslov
71	SIJAJ HRASTNIK	1.843.559	0	1.723.559	0,01%	0,04%	1.008	7
72	ALPETOUR POTOVALNA AGENCIJA	1.763.147	0	1.212.983	0,01%	0,03%	1.197	18
73	PLAMA - PUR	1.605.700	0	0	0,01%	0,03%	875	8
74	KEMA PUCONCI	1.552.319	0	96.060	0,01%	0,03%	444	8
75	NIKO ŽELEZNIKI	1.455.223	0	1.455.223	0,01%	0,03%	77	2
76	TUB SWATY	1.029.000	0	1.029.000	0,01%	0,02%	147	1
77	UNITAS	982.398	0	927.398	0,01%	0,02%	451	7
78	PINUS RAČE	980.200	0	980.200	0,01%	0,02%	100	1
79	PPC GORENJSKI SEJEM	892.308	0	102.222	0,01%	0,02%	515	62
80	GRADIS GP	748.595	0	641.785	0,01%	0,01%	2.601	6
81	CREINA	646.936	0	646.936	0,00%	0,01%	196	3
82	DOM SMREKA	641.308	0	371.246	0,00%	0,01%	1.236	4
83	MEDVEŠEK PUŠNIK	565.650	0	0	0,00%	0,01%	157	4
84	JELEN	542.708	0	67.008	0,00%	0,01%	803	8
85	INLES RIBNICA	538.067	0	146.908	0,00%	0,01%	3.457	9
86	TEKSTINA	477.411	0	440	0,00%	0,01%	1.074	8
87	INTEGRAL JESENICE	375.000	0	150.000	0,00%	0,01%	500	2
88	NOVOLIT	357.130	0	149.030	0,00%	0,01%	355	3
89	ZASAVSKI RAČUNSKI CENTER	309.504	0	309.504	0,00%	0,01%	768	1
90	IMP ČRPALKE	187.098	0	18.389	0,00%	0,00%	565	17
91	VELETRGOVINA POTROŠNIK	138.470	0	0	0,00%	0,00%	110	12
92	ELMO	117.450	0	0	0,00%	0,00%	219	2
93	HIDROTEHNIK	101.320	0	34.000	0,00%	0,00%	149	2
94	MURALES	91.110	0	91.110	0,00%	0,00%	100	1
95	SVILANIT	85.620	0	0	0,00%	0,00%	89	2
96	CAPITA	64.362	0	0	0,00%	0,00%	117	1
97	KRUH-PECIVO	46.810	0	46.810	0,00%	0,00%	104	1
98	JADRAN	40.800	0	0	0,00%	0,00%	8	1
99	ZLATOROG	0	0	0	0,00%	0,00%	0	0
100	KOVINOTEHNA	0	0	0	0,00%	0,00%	0	0
101	RTC KRVAVEC	0	0	0	0,00%	0,00%	0	0
102	HIPOTEKARNA BANKA	0	0	0	0,00%	0,00%	0	0
103	RAZVOJNA DRUŽBA	0	0	0	0,00%	0,00%	0	0
104	MLAJ	0	0	0	0,00%	0,00%	0	0
105	INTARA	0	0	0	0,00%	0,00%	0	0
106	SATURNUS AVTOOPREMA	0	0	0	0,00%	0,00%	0	0
107	KMEČKA DZU	0	0	0	0,00%	0,00%	0	0
108	TOTRA PLASTIKA	0	0	0	0,00%	0,00%	0	0
109	INTERTRADE ITA	0	0	0	0,00%	0,00%	0	0
110	TOVARNA SLADKORJA ORMOŽ	0	0	0	0,00%	0,00%	0	0
111	GEA COLLEGE	0	0	0	0,00%	0,00%	0	0
112	BOHOR	0	0	0	0,00%	0,00%	0	0
113	DADAS	0	0	0	0,00%	0,00%	0	0
	<b>Prednostne delnice</b>	<b>16.650.252</b>	<b>0</b>	<b>5.064.502</b>	<b>0,12%</b>	<b>0,32%</b>	<b>5.353</b>	<b>140</b>
1	KMEČKA DRUŽBA HOLDING	14.754.192	0	3.402.002	0,10%	0,29%	2.459	134
2	ZDRAVILIŠČE ROGAŠKA	1.896.060	0	1.662.500	0,01%	0,04%	2.894	6
3	HIPOTEKARNA BANKA	0	0	0	0,00%	0,00%	0	0
4	KOVINOTEHNA	0	0	0	0,00%	0,00%	0	0
5	PRIMOFIN	0	0	0	0,00%	0,00%	0	0

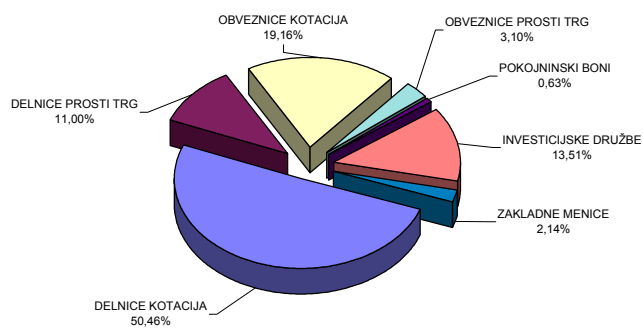
## 2. Obveznice

Izdaja	Promet (v SIT)	Promet s svežnji (v SIT)	Promet z aplikacijami (v SIT)	Delež v skupnem prometu prost. trga	Delež v prometu z obveznicami	Količina	Št. poslov
<b>Obveznice</b>	<b>1.444.103.093</b>	<b>415.964.024</b>	<b>208.027.773</b>	<b>10,20%</b>	<b>100,00%</b>	<b>166.062</b>	<b>472</b>
1 SLOVENSKA ODŠKODNINSKA DRUŽBA 2.IZDAJA	1.444.103.093	415.964.024	208.027.773	10,20%	100,00%	166.062	472
2 AUTOCOMMERCE 1.IZDAJA	0	0	0	0,00%	0,00%	0	0
3 BANKA KOPER 2.IZDAJA	0	0	0	0,00%	0,00%	0	0
4 KMEČKA DRUŽBA 1.IZDAJA	0	0	0	0,00%	0,00%	0	0
5 OBČINA ŠMARJE	0	0	0	0,00%	0,00%	0	0
6 SI.MOBIL 1.IZDAJA	0	0	0	0,00%	0,00%	0	0
7 UBK KONVERTIBILNE	0	0	0	0,00%	0,00%	0	0
8 VIPA	0	0	0	0,00%	0,00%	0	0
9 BORZNA DRUŽBA POTEZA OBVEZNICE 2. IZDAJ	0	0	0	0,00%	0,00%	0	0
10 BANKA KOPER 3. IZDAJA	0	0	0	0,00%	0,00%	0	0
11 SIP STROJNA INDUSTRIJA 1.IZDAJA SERIJA A	0	0	0	0,00%	0,00%	0	0
12 SIP STROJNA INDUSTRIJA 1.IZDAJA SERIJA B	0	0	0	0,00%	0,00%	0	0
13 BANKA KOPER 4. IZDAJA	0	0	0	0,00%	0,00%	0	0
14 PROBANKA 4. IZDAJA	0	0	0	0,00%	0,00%	0	0
15 STANOVANJSKI SKLAD 3. IZDAJA	0	0	0	0,00%	0,00%	0	0
<b>Skupaj prosti trg (delnice in obveznice)</b>	<b>6.567.949.632</b>	<b>3.148.334.382</b>	<b>1.555.602.808</b>	<b>46,41%</b>	<b>-</b>	<b>1.896.494</b>	<b>3.577</b>

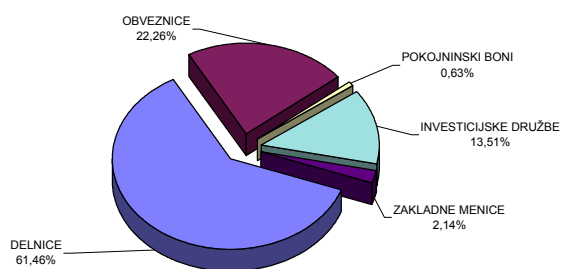
### 3. Pooblašcene investicijske družbe in pokojninski boni

Izdaja	Promet (v SIT)	Promet s svežnji (v SIT)	Promet z aplikacijami (v SIT)	Delež v skupnem prometu prost. trga	Delež v prometu s pidi	Količina	Št. poslov
<b>Skupaj pooblašc. investicijske družbe</b>	<b>6.294.858.885</b>	<b>4.510.772.542</b>	<b>445.078.486</b>	<b>44,48%</b>	<b>100,00%</b>	<b>101.180.042</b>	<b>10.654</b>
1 INFOND ZLAT	1.658.973.812	1.378.687.180	44.850.561	11,72%	26,35%	24.089.153	1.314
2 TRIGLAV STEBER 1	1.359.398.563	1.220.108.591	18.127.163	9,61%	21,60%	11.714.417	597
3 ATENA 1. SKLAD	632.294.086	437.557.859	96.216.480	4,47%	10,04%	14.543.138	647
4 ZLATA MONETA 1	541.721.609	511.770.000	9.779.830	3,83%	8,61%	7.029.244	250
5 VIZIJA DPB	258.172.264	251.250.000	1.459.060	1,82%	4,10%	6.881.326	77
6 ZVON ENA	231.566.715	0	26.830.405	1,64%	3,68%	3.064.187	576
7 POMURSKA INV. DRUŽBA 1	223.896.595	147.500.000	19.238.103	1,58%	3,56%	1.788.917	176
8 ID KMEČKA DRUŽBA	207.081.958	133.444.780	11.062.188	1,46%	3,29%	2.920.261	489
9 NFD 1	185.286.033	0	86.939.918	1,31%	2,94%	1.739.534	974
10 MAKSIMA 1	166.820.662	106.824.800	10.848.967	1,18%	2,65%	3.376.728	509
11 KRONA KRONA	113.485.092	110.480.900	415.348	0,80%	1,80%	1.644.221	34
12 PID KMEČKA DRUŽBA	105.198.141	60.774.632	13.525.906	0,74%	1,67%	3.226.523	412
13 MERCATA 1	89.640.087	85.540.000	172.886	0,63%	1,42%	6.017.622	91
14 NFD 2	78.109.893	0	32.386.223	0,55%	1,24%	2.012.790	1.425
15 ZVON DVA	73.864.671	0	2.774.202	0,52%	1,17%	2.018.707	604
16 TRIGLAV STEBER II	73.574.469	0	23.835.997	0,52%	1,17%	1.751.393	727
17 KRONA SENIOR	69.931.315	35.772.000	8.535.537	0,49%	1,11%	1.443.577	190
18 ZLATA MONETA II	49.973.690	31.061.800	3.763.926	0,35%	0,79%	1.257.335	272
19 MODRA LINIJA	31.184.582	0	9.861.929	0,22%	0,50%	443.661	151
20 POOBLAŠČENA POMURSKA INV. DRUŽBA	15.918.951	0	4.363.289	0,11%	0,25%	496.270	238
21 SETEV	15.806.052	0	1.252.471	0,11%	0,25%	467.673	22
22 VIPA INVEST SOČA	15.286.894	0	11.343.950	0,11%	0,24%	385.023	78
23 TRGATEV	14.799.177	0	0	0,10%	0,24%	453.092	28
24 PLOD	14.119.725	0	1.824	0,10%	0,22%	430.221	13
25 VIPA INVEST NANOS	11.020.372	0	668.492	0,08%	0,18%	143.029	61
26 TRDNJAVA I	10.764.891	0	177.872	0,08%	0,17%	391.515	16
27 KOMPAS SKLAD 2	8.256.820	0	96.054	0,06%	0,13%	265.271	40
28 KOMPAS SKLAD 4	8.148.388	0	610.455	0,06%	0,13%	277.150	104
29 PID AKTIVA AVANT I	4.827.364	0	1.125.948	0,03%	0,08%	152.480	109
30 ARKADA ENA	4.775.226	0	983.776	0,03%	0,08%	116.201	55
31 ARKADA DVA	4.266.924	0	1.448.092	0,03%	0,07%	100.691	38
32 NIKA	3.887.453	0	576.245	0,03%	0,06%	111.257	72
33 NIKA 1	3.397.006	0	951.032	0,02%	0,05%	98.464	56
34 TRDNJAVA	3.115.015	0	93.408	0,02%	0,05%	127.780	57
35 MERCATA	2.861.368	0	323.442	0,02%	0,05%	98.326	77
36 ARKADA TRI	1.530.900	0	387.294	0,01%	0,02%	48.280	35
37 NIKA 2	1.405.034	0	50.213	0,01%	0,02%	39.930	29
38 CAPINVEST 2	497.088	0	0	0,00%	0,01%	14.655	11
<b>POKOJNINSKI BONI</b>	<b>291.528.880</b>	<b>0</b>	<b>40.495.603</b>	<b>2,06%</b>	<b>-</b>	<b>5.002.240</b>	<b>1.690</b>
<b>Zakladne menice</b>	<b>997.578.500</b>	<b>992.437.050</b>	<b>4.929.450</b>	<b>7,05%</b>	<b>-</b>	<b>104.438</b>	<b>13</b>
<b>Skupaj prosti trg</b>	<b>14.151.915.897</b>	<b>8.651.543.974</b>	<b>2.046.106.347</b>	<b>100,00%</b>	<b>-</b>	<b>108.183.214</b>	<b>15.934</b>
<b>Skupaj promet na borzi v decembru 2001</b>	<b>46.584.552.166</b>	<b>27.973.039.213</b>	<b>8.385.728.601</b>	<b>-</b>	<b>-</b>	<b>111.807.171</b>	<b>26.517</b>

**Sestava prometa z vrednostnimi papirji po posameznih trgih v decembru 2001**



**Sestava prometa z vrednostnimi papirji po tipih finančnih instrumentov na vseh trgih Ljubljanske borze v decembru 2001**



### C3) PROMET Z VREDNOSTNIMI PAPIRJI NA BORZNEM TRGU V LETU 2001

#### 1. Delnice

Izdaja	Promet (v SIT)	Promet s svežnji (v SIT)	Promet z aplikacijami (v SIT)	Delež v skupnem borznem prometu	Delež v prometu z delnicami	Količina	Št. poslov
<b>Delnice skupaj</b>	<b>194.498.268.844</b>	<b>107.373.538.286</b>	<b>26.774.728.916</b>	<b>83,37%</b>	<b>100,00%</b>	<b>22.526.532</b>	<b>99.770</b>
<b>Redne delnice</b>	<b>190.293.213.562</b>	<b>103.639.186.400</b>	<b>26.653.251.106</b>	<b>81,57%</b>	<b>97,84%</b>	<b>22.290.513</b>	<b>99.254</b>
1 PIVOVARNA UNION	25.950.483.038	17.451.611.627	3.020.235.981	11,12%	13,34%	455.128	8.416
2 KRKA	20.415.857.739	7.290.523.095	3.842.149.015	8,75%	10,50%	752.190	15.072
3 LEK - RAZRED A	20.370.087.916	10.631.487.459	1.950.233.066	8,73%	10,47%	468.730	9.755
4 PIVOVARNA LAŠKO	14.181.516.517	9.037.058.630	1.079.372.170	6,08%	7,29%	2.926.121	5.509
5 BLAGOV.TRGOVINSKI CENTER BTC	13.424.664.178	9.004.221.081	2.756.445.007	5,75%	6,90%	849.228	1.692
6 PETROL	13.184.578.978	8.195.110.654	1.151.331.193	5,65%	6,78%	607.452	9.278
7 MERCATOR	12.796.358.749	5.457.212.473	1.606.443.663	5,48%	6,58%	840.069	8.807
8 BANKA KOPER	10.407.016.722	8.686.795.751	405.226.256	4,46%	5,35%	110.317	1.475
9 INTEREUROPA	8.400.129.069	3.656.726.401	1.093.830.788	3,60%	4,32%	2.794.582	3.938
10 SAVA	6.996.925.833	2.828.772.982	2.063.326.383	3,00%	3,60%	439.201	5.384
11 GORENJE	6.629.905.127	2.966.662.673	952.050.807	2,84%	3,41%	3.142.550	5.372
12 ETOL	5.894.242.131	4.201.859.106	1.165.153.664	2,53%	3,03%	217.813	780
13 ISTRABENZ	3.568.108.969	1.592.739.106	470.959.895	1,53%	1,83%	898.124	3.511
14 LUKA KOPER	3.240.877.253	1.316.868.875	230.206.355	1,39%	1,67%	1.078.193	3.031
15 DRUGA PORTOROŽ	2.995.194.619	1.704.399.376	619.398.702	1,28%	1,54%	81.896	832
16 KOLINSKA	2.415.706.989	1.027.614.150	407.140.447	1,04%	1,24%	931.702	1.765
17 KOMPAS MTS	1.963.183.806	880.556.614	333.174.843	0,84%	1,01%	1.389.964	1.189
18 DELO PRODAJA	1.836.221.178	954.400.000	175.066.148	0,79%	0,94%	283.674	677
19 DELO	1.701.298.231	822.220.091	532.372.174	0,73%	0,87%	105.867	384
20 SKB BANKA	1.586.800.814	866.023.230	150.778.211	0,68%	0,82%	541.600	575
21 DOLENJSKABANKA	1.480.222.681	1.133.216.500	159.493.184	0,63%	0,76%	62.974	262
22 ŽITO	1.454.228.225	333.094.863	261.076.558	0,62%	0,75%	83.368	2.852
23 EMONA OBALA KOPER	1.401.336.001	799.336.147	99.099.087	0,60%	0,72%	732.741	928
24 AERODROM	1.343.355.806	553.714.432	311.454.982	0,58%	0,69%	430.296	957
25 TERME ČATEŽ	1.319.257.272	566.342.650	92.632.807	0,57%	0,68%	93.934	1.047
26 COMET	996.930.760	378.133.940	301.998.352	0,43%	0,51%	561.381	415
27 ŽIVILA KRANJ	978.859.707	119.132.000	658.652.300	0,42%	0,50%	82.070	768
28 MERKUR	701.495.842	0	110.024.623	0,30%	0,36%	49.472	1.298
29 MLINOTEST	691.544.498	357.586.020	193.422.421	0,30%	0,36%	394.463	449
30 ZDRAVILIŠČE MORAVSKE TOPLICE	543.712.207	235.838.920	173.519.899	0,23%	0,28%	458.012	497
31 TEHNOUNION	510.358.398	459.840.854	21.204.118	0,22%	0,26%	29.256	149
32 SALUS - SERIJA B	472.049.215	38.658.900	123.346.023	0,20%	0,24%	12.344	318
33 KOLONIALE VELETRGOVINA	168.110.560	61.375.000	66.465.827	0,07%	0,09%	88.111	131
34 RADENSKA	124.719.325	0	27.418.096	0,05%	0,06%	121.936	944
35 GEODETSKI ZAVOD SLOVENIJE	75.539.375	30.052.800	13.123.832	0,03%	0,04%	53.933	181
36 KOVINOTEHNA	29.084.957	0	10.459.227	0,01%	0,01%	63.819	490
37 GRADB.PODJETJE GROSUPLJE	26.616.447	0	17.491.537	0,01%	0,01%	6.419	86
38 NIKA	16.634.430	0	7.473.465	0,01%	0,01%	51.583	40
<b>Prednostne delnice</b>	<b>4.205.055.282</b>	<b>3.734.351.886</b>	<b>121.477.809</b>	<b>1,80%</b>	<b>2,16%</b>	<b>236.019</b>	<b>516</b>
1 LEK - RAZRED B	2.378.385.576	1.973.008.200	114.152.211	1,02%	1,22%	51.256	338
2 VIPA BANKA	968.114.330	934.988.948	5.027.382	0,41%	0,50%	10.847	19
3 PROBANKA	853.682.390	826.354.738	1.334.727	0,37%	0,44%	163.131	77
4 KOVINOTEHNA	4.872.986	0	963.489	0,00%	0,00%	10.785	82

## 2. Obveznice

Izdaja	Promet (v SIT)	Promet s svežnji (v SIT)	Promet z aplikacijami (v SIT)	Delež v skupnem borznem prometu	Delež v prometu z obveznicami	Količina	Št. poslov
<b>Obveznice skupaj</b>	<b>38.800.967.238</b>	<b>31.131.869.503</b>	<b>4.863.211.781</b>	<b>16,63%</b>	<b>100,00%</b>	<b>2.225.360</b>	<b>4.512</b>
1 REPUBLIKA SLOVENIJA 26. IZDAJA	5.134.286.567	4.575.663.478	138.235.448	2,20%	13,23%	235.897	478
2 REPUBLIKA SLOVENIJA 4. IZDAJA	3.451.460.232	2.318.981.212	383.212.035	1,48%	8,90%	29.232	713
3 REPUBLIKA SLOVENIJA 12. IZDAJA	3.356.439.660	3.181.862.046	160.973.969	1,44%	8,65%	315.708	350
4 REPUBLIKA SLOVENIJA 14. IZDAJA	2.822.657.919	1.301.164.842	1.520.259.078	1,21%	7,27%	265.977	59
5 REPUBLIKA SLOVENIJA 23. IZDAJA	2.640.807.566	2.470.246.852	113.091.872	1,13%	6,81%	119.161	74
6 SLOVENSKA RAZVOJNA DRUŽBA	2.523.058.920	2.193.953.666	149.162.857	1,08%	6,50%	23.290	252
7 REPUBLIKA SLOVENIJA 25. IZDAJA	2.487.009.282	2.179.289.295	267.806.162	1,07%	6,41%	249.251	144
8 REPUBLIKA SLOVENIJA 10. IZDAJA	1.606.670.989	1.497.057.600	45.263.303	0,69%	4,14%	183.162	156
9 REPUBLIKA SLOVENIJA 18. IZDAJA	1.551.403.924	1.320.502.514	87.318.279	0,66%	4,00%	69.826	97
10 REPUBLIKA SLOVENIJA 24. IZDAJA	1.374.171.468	1.155.524.103	126.639.845	0,59%	3,54%	137.072	120
11 REPUBLIKA SLOVENIJA 22. IZDAJA	1.198.862.800	1.090.616.450	72.374.640	0,51%	3,09%	120.131	46
12 NLB TOLARSKE	987.198.659	906.167.153	55.962.757	0,42%	2,54%	7.180	59
13 REPUBLIKA SLOVENIJA 15. IZDAJA SERIJA E	923.260.454	837.600.809	76.029.798	0,40%	2,38%	5.340	52
14 ABANKA 4. IZDAJA	816.855.157	564.274.794	117.762.233	0,35%	2,11%	37.754	123
15 REPUBLIKA SLOVENIJA 15. IZDAJA SERIJA I	725.870.289	651.961.877	41.259.107	0,31%	1,87%	4.167	49
16 REPUBLIKA SLOVENIJA 20. IZDAJA	635.479.343	416.000.700	117.767.470	0,27%	1,64%	63.362	357
17 REPUBLIKA SLOVENIJA 17. IZDAJA	598.535.166	598.475.000	9.916	0,26%	1,54%	60.006	6
18 SKB OBVEZNICE 4. IZDAJA SERIJA A	517.833.180	409.582.000	37.838.080	0,22%	1,33%	5.252	36
19 BANKA CELJE 3. IZDAJA	492.558.740	321.425.971	168.664.518	0,21%	1,27%	22.600	41
20 REPUBLIKA SLOVENIJA 27. IZDAJA	465.907.575	455.686.610	10.190.065	0,20%	1,20%	45.722	5
21 NOVA KBM 2. IZDAJA	465.194.352	408.602.917	20.806.649	0,20%	1,20%	4.246	17
22 ABANKA 5. IZDAJA	411.043.664	319.872.407	69.050.530	0,18%	1,06%	18.410	14
23 SKB OBVEZNICE 3. IZDAJA	368.730.829	288.413.194	29.822.780	0,16%	0,95%	6.740	45
24 ABANKA 3. IZDAJA	360.002.638	142.597.958	166.254.079	0,15%	0,93%	16.975	59
25 BTC HIPOTEKARNE OBVEZNICE	305.871.204	0	141.410.633	0,13%	0,79%	25.894	286
26 REPUBLIKA SLOVENIJA 16. IZDAJA	297.918.360	276.051.400	21.664.960	0,13%	0,77%	29.757	15
27 BANKA CELJE 4. IZDAJA	291.916.474	235.653.656	56.262.818	0,13%	0,75%	13.336	7
28 PROBANKA 2. IZDAJA	264.544.395	228.904.912	17.837.375	0,11%	0,68%	23.268	39
29 BANKA CELJE 5. IZDAJA	210.170.967	210.170.967	0	0,09%	0,54%	9.380	5
30 PROBANKA 1. IZDAJA	181.249.673	86.277.618	81.298.141	0,08%	0,47%	43.082	29
31 NFD INVESTICIJSKO SVETOVANJE	163.672.306	144.139.666	2.162.833	0,07%	0,42%	1.017	10
32 ABANKA 1. IZDAJA	162.205.957	0	101.727.769	0,07%	0,42%	2.837	78
33 NOVA KBM 1. IZDAJA	158.234.006	156.782.685	895.577	0,07%	0,41%	1.437	9
34 REPUBLIKA SLOVENIJA 13. IZDAJA	120.916.410	0	72.847.180	0,05%	0,31%	1.091	64
35 BANKA VIPA 7. IZDAJA	117.323.785	108.094.978	9.228.806	0,05%	0,30%	2.661	29
36 LB SB VELENJE 1. IZDAJA	68.788.444	30.216.550	38.350.094	0,03%	0,18%	6.814	13
37 BANKA ZASAVJE OBVEZNICE 2. IZDAJA	58.906.023	50.053.623	376.308	0,03%	0,15%	1.072	22
38 KREKOVA BANKA 2. IZDAJA	54.933.413	0	52.962.160	0,02%	0,14%	993	17
39 SKB OBVEZNICE 4. IZDAJA SERIJA B	52.459.793	0	30.463.400	0,02%	0,14%	496	2
40 REPUBLIKA SLOVENIJA 19. IZDAJA	39.165.743	0	18.992.054	0,02%	0,10%	3.846	137
41 STANOVANJSKI SKLAD 2. IZDAJA	32.877.203	0	32.038.325	0,01%	0,08%	309	37
42 BANKA VIPA 3. IZDAJA	32.266.806	0	24.651.298	0,01%	0,08%	915	17
43 FACTOR BANKA 1. IZDAJA	29.761.868	0	21.809.598	0,01%	0,08%	1.025	46
44 NLB 2. IZDAJA SERIJA B	29.389.493	0	25.441.973	0,01%	0,08%	272	28
45 NLB 2. IZDAJA SERIJA A	28.771.036	0	13.830.242	0,01%	0,07%	251	15
46 HOTELI BERNARDIN	27.247.425	0	24.246.030	0,01%	0,07%	242	38
47 BANKA VIPA 4. IZDAJA	26.200.755	0	15.721.013	0,01%	0,07%	612	45
48 ABANKA 2. IZDAJA	23.029.540	0	10.859.120	0,01%	0,06%	2.310	33
49 STANOVANJSKI SKLAD RS 1. IZDAJA	22.682.955	0	17.254.362	0,01%	0,06%	2.984	28
50 NLB DEVIZNE	21.046.737	0	17.794.430	0,01%	0,05%	186	10
51 SL. ZADR. KMET. BANKA	18.513.374	0	18.369.147	0,01%	0,05%	441	22
52 DOLENJSKA BANKA DEVIZNE	17.299.375	0	0	0,01%	0,04%	310	1
53 KREKOVA BANKA 1. IZDAJA	11.710.363	0	5.301.474	0,01%	0,03%	214	15
54 SL. ZADR. KMET. BANKA 3. IZDAJA	6.800.531	0	6.569.674	0,00%	0,02%	663	16
55 BANKA VIPA 5. IZDAJA	2.313.391	0	2.193.601	0,00%	0,01%	60	8
56 BANKA VIPA 2. IZDAJA	2.237.205	0	707.572	0,00%	0,01%	84	8
57 FACTOR BANKA 3. IZDAJA	1.946.165	0	1.946.165	0,00%	0,01%	56	2
58 BANKA CELJE 2. IZDAJA	1.238.820	0	1.235.395	0,00%	0,00%	415	7
59 REPUBLIKA SLOVENIJA 8. IZDAJA	1.212.472	0	161.386	0,00%	0,00%	486	9
60 BANKA VIPA 6. IZDAJA	606.411	0	606.411	0,00%	0,00%	14	10
61 RS08 DAVČNA OLAJŠAVA	115.402	0	115.402	0,00%	0,00%	58	1
62 SL. ZADR. KMET. BANKA 2. EMISIJA	97.613	0	97.613	0,00%	0,00%	9	1
63 POŠTNA BANKA 1. IZDAJA	25.972	0	25.972	0,00%	0,00%	2	1
64 NLB 3. IZDAJA	0	0	0	0,00%	0,00%	0	0
65 NOVA KBM 3. IZDAJA SERIJA A	0	0	0	0,00%	0,00%	0	0
66 DOLENJSKA BANKA TOLARSKE	0	0	0	0,00%	0,00%	0	0
67 REPUBLIKA SLOVENIJA 15. IZDAJA SERIJA H	0	0	0	0,00%	0,00%	0	0
68 NOVA KBM 3. IZDAJA SERIJA B	0	0	0	0,00%	0,00%	0	0
<b>Skupaj borzni trg</b>	<b>233.299.236.082</b>	<b>138.505.407.789</b>	<b>31.637.940.696</b>	<b>100,00%</b>	<b>-</b>	<b>24.751.892</b>	<b>104.282</b>



## C4) PROMET Z VREDNOSTNIMI PAPIRJI NA PROSTEM TRGU V LETU 2001

### 1. Delnice (1)

Izdaja	Promet (v SIT)	Promet s svežnji (v SIT)	Promet z aplikacijami (v SIT)	Delež v skupnem prometu prost. trga	Delež v prometu z delnicami	Količina	Št. poslov
<b>Delnice</b>	<b>42.641.447.815</b>	<b>21.450.025.726</b>	<b>10.604.771.244</b>	<b>36,97%</b>	<b>100,00%</b>	<b>15.883.435</b>	<b>35.369</b>
<b>Redne delnice</b>	<b>42.532.370.343</b>	<b>21.450.025.726</b>	<b>10.580.694.743</b>	<b>36,87%</b>	<b>99,74%</b>	<b>15.858.232</b>	<b>34.276</b>
1 JATA-MESO	5.596.586.710	4.890.954.706	239.085.974	4,85%	13,12%	199.913	754
2 CINKARNA	3.030.107.511	1.494.846.818	362.865.752	2,63%	7,11%	238.137	1.726
3 HELIOS	2.912.992.924	1.297.014.229	239.871.412	2,53%	6,83%	77.468	975
4 KMEČKA DRUŽBA HOLDING	2.081.426.997	428.958.290	600.404.394	1,80%	4,88%	260.090	6.456
5 MARINA PORTOROŽ	2.061.743.590	1.725.165.960	149.039.752	1,79%	4,84%	222.613	211
6 NAMA	1.911.420.474	867.458.535	927.610.650	1,66%	4,48%	1.171.246	475
7 DZS	1.757.271.417	1.069.219.500	137.964.809	1,52%	4,12%	504.500	568
8 BELINKA HOLDING	1.305.286.933	598.413.960	192.112.551	1,13%	3,06%	518.684	388
9 VALKARTON	1.199.757.513	692.167.445	26.321.858	1,04%	2,81%	301.007	441
10 SLOVENIJALES	1.039.331.712	93.620.000	860.982.865	0,90%	2,44%	171.404	488
11 KLASJE	1.004.871.997	977.525.960	7.236.899	0,87%	2,36%	577.165	168
12 KOMPAS HOTELI KG	988.775.807	185.262.000	735.274.199	0,86%	2,32%	114.813	183
13 GORIŠKE OPEKARNE	886.393.914	258.701.381	570.305.081	0,77%	2,08%	359.966	113
14 KRUH-PECIVO	862.968.542	605.437.201	68.522.598	0,75%	2,02%	440.205	666
15 PINUS RAČE	729.316.911	409.154.295	90.960.916	0,63%	1,71%	47.507	260
16 INTERTRADE ITS	695.864.908	252.724.550	54.545.604	0,60%	1,63%	572.557	562
17 HOTELI PALACE	661.574.759	0	483.164.549	0,57%	1,55%	393.383	903
18 GRAND HOTEL UNION	629.988.229	471.972.000	89.675.249	0,55%	1,48%	436.905	383
19 CETIS	577.002.607	409.666.000	93.153.454	0,50%	1,35%	34.442	375
20 AVTO CELJE	566.053.357	407.320.632	93.152.805	0,49%	1,33%	293.205	121
21 TOSAMA	558.712.092	0	430.307.347	0,48%	1,31%	70.390	470
22 JATA-REJA	534.383.560	0	492.339.600	0,46%	1,25%	39.996	178
23 GOZDNO GOSPODARSTVO BLEĐ	528.857.061	419.205.000	67.061.704	0,46%	1,24%	267.342	217
24 RUDIS	483.633.589	42.880.740	195.027.058	0,42%	1,13%	321.143	744
25 JADRAN	464.318.221	113.170.000	127.000.358	0,40%	1,09%	96.700	271
26 MEDALJON	448.671.438	164.450.000	64.519.878	0,39%	1,05%	340.384	670
27 OLJARICA	392.368.448	293.514.700	60.602.151	0,34%	0,92%	34.465	123
28 KMETJSKI KOMBINAT PTUJ	391.384.068	31.811.235	270.429.045	0,34%	0,92%	581.980	1.699
29 GORENJSKI TISK	390.263.506	198.198.740	120.600.409	0,34%	0,92%	176.981	347
30 TUB SWATY	375.431.538	360.691.200	2.591.835	0,33%	0,88%	60.296	57
31 ELMO	370.089.583	347.984.865	5.564.228	0,32%	0,87%	273.702	19
32 MELAMIN	360.310.440	182.400.000	152.979.274	0,31%	0,84%	203.208	127
33 JUTEKS	339.629.816	226.500.000	75.696.728	0,29%	0,80%	110.611	155
34 POM-INVEST	334.191.829	250.215.362	44.378.372	0,29%	0,78%	728.227	629
35 CERTIUS HOLDING	307.054.393	129.937.165	124.357.152	0,27%	0,72%	655.447	608
36 EMONA KRMILA	265.364.834	0	254.063.976	0,23%	0,62%	7.457	37
37 INTES	253.567.372	146.537.054	40.034.018	0,22%	0,59%	237.631	589
38 KEMA PUCONCI	237.557.457	0	19.711.011	0,21%	0,56%	64.212	85
39 CM CELJE	236.921.372	155.445.000	76.318.684	0,21%	0,56%	12.041	124
40 LIV POSTOJNA	220.706.653	0	11.524.511	0,19%	0,52%	19.396	204
41 GEA TOVARNA OLJA	218.377.271	0	193.253.730	0,19%	0,51%	118.769	103
42 KD GROUP, finančna družba	216.636.694	212.344.000	3.599.658	0,19%	0,51%	21.591	26
43 ALPETOUR POTOVALNA AGENCIJA	215.023.833	0	211.868.362	0,19%	0,50%	50.785	147
44 LIP BLEĐ	198.777.009	0	71.552.188	0,17%	0,47%	331.112	741
45 NOVOLIT	194.301.090	97.862.840	65.679.530	0,17%	0,46%	119.158	31
46 SATURNUS EMBALAŽA	193.358.470	0	155.940.541	0,17%	0,45%	26.933	225
47 KS1 - NALOŽBE	192.891.070	0	148.186.683	0,17%	0,45%	611.193	414
48 NIKO ŽELEZNIKI	191.032.157	57.592.000	74.482.490	0,17%	0,45%	9.531	122
49 DOM SMREKA	182.313.706	107.509.050	36.814.852	0,16%	0,43%	296.292	208
50 ŽELEZARNA RAVNE - MONTER DRAVOGRAD	176.143.030	0	46.500.881	0,15%	0,41%	146.754	306
51 GEA COLLEGE	171.443.100	170.523.600	919.500	0,15%	0,40%	132.187	4
52 DANA	161.802.652	0	137.650.490	0,14%	0,38%	89.405	229
53 MITOL	155.384.585	72.955.896	33.888.781	0,13%	0,36%	68.762	143
54 KOŠAKI TIMI MARIBOR	149.497.712	0	116.578.532	0,13%	0,35%	14.328	99
55 JAVOR PIVKA	135.496.674	95.207.506	17.820.342	0,12%	0,32%	171.829	227
56 GRADIS SPO	130.719.365	123.480.000	2.635.607	0,11%	0,31%	122.688	38
57 TOPLIČE DOBRNA	127.969.703	0	77.459.274	0,11%	0,30%	80.956	94
58 GOZDNO GOSPODARSTVO POSTOJNA	104.152.249	90.562.875	8.440.127	0,09%	0,24%	70.650	73
59 UNITAS	95.837.183	79.766.400	6.771.319	0,08%	0,22%	27.038	100
60 MERCATOR GORENJSKA	82.704.451	0	26.420.397	0,07%	0,19%	53.320	227
61 MESNA INDUSTRIJA PRIMORSKE	79.122.827	0	31.497.029	0,07%	0,19%	100.058	289
62 KOVINTRADE	77.348.840	34.489.000	19.547.847	0,07%	0,18%	23.464	97
63 UPIMO GROUP	74.527.122	34.100.516	36.535.760	0,06%	0,17%	181.890	23
64 MERCATA HOLDING	57.645.237	0	6.236.257	0,05%	0,14%	220.683	889
65 FRUCTAL	52.879.035	0	7.158.551	0,05%	0,12%	37.632	303
66 DRAVINJSKI DOM	48.764.256	45.052.500	1.687.156	0,04%	0,11%	19.906	7
67 AKTIVA AVANT	45.724.636	0	11.265.839	0,04%	0,11%	106.407	504
68 SAVINJA MOZIRJE	41.162.475	0	38.264.131	0,04%	0,10%	24.198	23
69 LESNINA EMMI	40.266.749	0	21.080.089	0,03%	0,09%	57.504	88
70 AVTOPREVOŽNIŠTVO IN SERVISI	39.890.412	0	14.492.803	0,03%	0,09%	195.230	89

## 1. Delnice (2)

Izdaja	Promet (v SIT)	Promet s svežnji (v SIT)	Promet z aplikacijami (v SIT)	Delež v skupnem prometu prost. trga	Delež v prometu z delnicami	Količina	Št. poslov
71 SVILA	36.798.198	30.055.020	2.216.232	0,03%	0,09%	151.708	98
72 TEKSTINA	36.020.260	0	6.499.226	0,03%	0,08%	103.550	144
73 MERCATA 1 HOLDING	34.939.009	0	1.619.615	0,03%	0,08%	129.903	1.037
74 INLES RIBNICA	33.259.624	0	22.348.601	0,03%	0,08%	77.726	116
75 TOVARNA SLADKORJA ORMOŽ	32.283.742	0	30.957.328	0,03%	0,08%	9.310	40
76 POTROŠNIK	31.817.040	0	26.123.038	0,03%	0,07%	21.975	29
77 AVANT HOLDING	30.808.643	0	4.437.334	0,03%	0,07%	57.610	235
78 PULSAR HOLDING	30.767.153	0	10.549.927	0,03%	0,07%	79.483	70
79 LIZ INŽENIRING	29.811.373	0	25.330.696	0,03%	0,07%	25.673	96
80 KRUH KOPER	29.276.358	0	28.768.878	0,03%	0,07%	14.630	83
81 SVILANIT	28.300.116	0	23.125.578	0,02%	0,07%	25.686	162
82 PLAMA - PUR	26.859.858	0	9.701.787	0,02%	0,06%	15.169	81
83 COLOR	22.600.642	0	1.155.966	0,02%	0,05%	11.908	401
84 AGROKOMBINAT MARIBOR	20.481.071	0	5.428.823	0,02%	0,05%	46.931	235
85 CAPITA	19.113.695	0	2.593.179	0,02%	0,04%	33.364	135
86 IMP ČRPALKE	18.926.307	0	419.178	0,02%	0,04%	49.316	231
87 INTARA	18.094.687	0	0	0,02%	0,04%	3.067	1
88 EGOLES ŠKOFJA LOKA	16.760.128	0	8.187.526	0,01%	0,04%	18.998	91
89 INTEGRAL JESENICE	15.751.986	0	6.174.230	0,01%	0,04%	23.795	71
90 ZDRAVILIŠČE ROGAŠKA	14.384.679	0	4.103.718	0,01%	0,03%	82.921	112
91 ALPDOM	13.910.458	0	13.910.458	0,01%	0,03%	9.582	36
92 GRAD PRESTRANEK	11.704.571	0	0	0,01%	0,03%	840	2
93 CEMENTARNA TRBOVLJE	10.797.513	0	5.695.045	0,01%	0,03%	532	38
94 ZASAVSKI RAČUNSKI CENTER	10.479.607	0	782.454	0,01%	0,02%	13.161	15
95 TUS KO-SI	10.129.600	0	8.382.800	0,01%	0,02%	7.715	55
96 ZLATOROG	8.939.935	0	6.831.403	0,01%	0,02%	3.826	31
97 CREINA	8.898.780	0	7.629.037	0,01%	0,02%	2.909	56
98 RTC KRVAVEC	8.543.289	0	7.493.812	0,01%	0,02%	6.672	6
99 KMEČKA DZU	7.732.925	0	6.382.024	0,01%	0,02%	153	14
100 VELETRGOVINA POTROŠNIK	7.517.426	0	715.221	0,01%	0,02%	9.697	324
101 MURALES	7.136.563	0	1.324.990	0,01%	0,02%	7.787	51
102 SIJAJ HRASTNIK	6.256.712	0	3.578.761	0,01%	0,01%	2.902	43
103 MK TISKARNA	6.235.678	0	1.669.895	0,01%	0,01%	4.318	51
104 HIDROTEHNIK	5.128.815	0	2.671.050	0,00%	0,01%	8.333	43
105 PPC GORENJSKI SEJEM	4.481.882	0	308.444	0,00%	0,01%	2.797	397
106 SATURNUS AVTOOPREMA	4.221.140	0	320.000	0,00%	0,01%	1.282	24
107 DOLINA	4.046.470	0	0	0,00%	0,01%	3.502	7
108 BOHOR	3.705.793	0	9.990	0,00%	0,01%	4.248	22
109 INTERTRADE ITA	3.010.999	0	399.999	0,00%	0,01%	137	11
110 VOC CELJE	2.899.620	0	1.866.898	0,00%	0,01%	1.956	36
111 TOTRA PLASTIKA	2.828.100	0	2.507.900	0,00%	0,01%	1.916	18
112 STC CELJE	2.555.624	0	1.130.348	0,00%	0,01%	1.025	12
113 TOVARNA KRML	2.485.858	0	1.259.942	0,00%	0,01%	1.234	8
114 RUDNIK MEŽICA	2.031.247	0	1.705.742	0,00%	0,00%	837	20
115 GRADIS GP	1.761.050	0	1.026.155	0,00%	0,00%	4.750	18
116 GRUDA	1.277.465	0	342.422	0,00%	0,00%	2.738	9
117 MLAJ	1.214.800	0	1.025.600	0,00%	0,00%	1.517	12
118 JELEN	895.377	0	342.427	0,00%	0,00%	1.477	20
119 MEDVEŠEK PUŠNIK	619.260	0	53.610	0,00%	0,00%	161	8
120 LISCA	521.540	0	0	0,00%	0,00%	433	3
121 KOVINOTEHNA	0	0	0	0,00%	0,00%	0	0
122 RAZVOJNA DRUŽBA	0	0	0	0,00%	0,00%	0	0
123 HIPOTEKARNA BANKA	0	0	0	0,00%	0,00%	0	0
124 DADAS	0	0	0	0,00%	0,00%	0	0
<b>Prednostne delnice</b>	<b>109.077.472</b>	<b>0</b>	<b>24.076.501</b>	<b>0,09%</b>	<b>0,26%</b>	<b>25.203</b>	<b>1.093</b>
1 KMEČKA DRUŽBA HOLDING	105.723.230	0	21.973.239	0,09%	0,25%	18.981	1.077
2 ZDRAVILIŠČE ROGAŠKA	3.354.242	0	2.103.262	0,00%	0,01%	6.222	16
3 HIPOTEKARNA BANKA	0	0	0	0,00%	0,00%	0	0
4 KOVINOTEHNA	0	0	0	0,00%	0,00%	0	0
5 PRIMOFIN	0	0	0	0,00%	0,00%	0	0

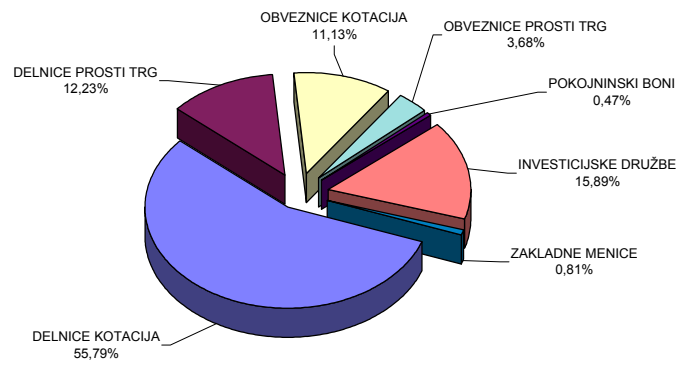
## 2. Obveznice

Izdaja	Promet SIT	(v Promet s svežnji (v SIT)	Promet z aplikacijami (v SIT)	Delež v skupnem prometu prost. trga	Delež v prometu z obveznicami	Količina	Št. poslov
<b>Obveznice</b>	<b>12.818.739.696</b>	<b>3.659.557.422</b>	<b>1.859.164.222</b>	<b>11,11%</b>	<b>100,00%</b>	<b>1.527.902</b>	<b>5.375</b>
1 SLOVENSKA ODŠKODNINSKA DRUŽBA 2.IZDAJA	11.634.123.909	2.602.431.823	1.757.336.373	10,09%	90,76%	1.438.596	5.314
2 KMEČKA DRUŽBA 1.IZDAJA	804.109.658	800.055.743	4.053.915	0,70%	6,27%	72.772	20
3 BORZNA DRUŽBA POTEZA OBVEZNICE 2. IZDAJA	215.866.682	179.137.881	36.728.801	0,19%	1,68%	9.878	6
4 PROBANKA 4. IZDAJA	124.625.312	77.931.975	46.669.601	0,11%	0,97%	5.776	7
5 VIPA	16.281.646	0	4.919.206	0,01%	0,13%	778	12
6 UBK KONVERTIBILNE	13.662.306	0	0	0,01%	0,11%	3	1
7 STANOVANJSKI SKLAD 3. IZDAJA	10.070.183	0	9.456.326	0,01%	0,08%	99	15
8 SIP STROJNA INDUSTRIJA 1.IZDAJA SERIJA B	0	0	0	0,00%	0,00%	0	0
9 AUTOCOMMERCE 1.IZDAJA	0	0	0	0,00%	0,00%	0	0
10 BANKA KOPER 2.IZDAJA	0	0	0	0,00%	0,00%	0	0
11 BANKA KOPER 4. IZDAJA	0	0	0	0,00%	0,00%	0	0
12 BANKA KOPER 3. IZDAJA	0	0	0	0,00%	0,00%	0	0
13 SI.MOBIL 1.IZDAJA	0	0	0	0,00%	0,00%	0	0
14 OBČINA ŠMARJE	0	0	0	0,00%	0,00%	0	0
15 OBČINA LAŠKO	0	0	0	0,00%	0,00%	0	0
16 SIP STROJNA INDUSTRIJA 1.IZDAJA SERIJA A	0	0	0	0,00%	0,00%	0	0
<b>Skupaj prosti trg (delnice in obveznice)</b>	<b>55.460.187.511</b>	<b>25.109.583.148</b>	<b>12.463.935.466</b>	<b>46,08%</b>	<b>-</b>	<b>17.411.337</b>	<b>40.744</b>

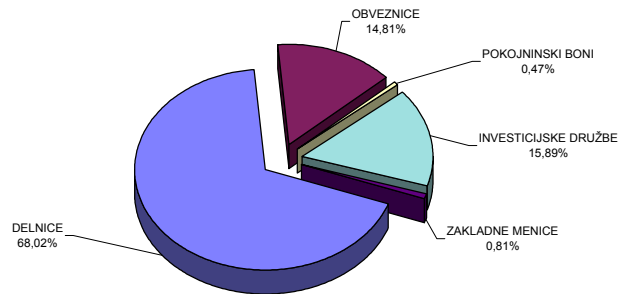
### 3. Pooblašcene investicijske družbe in pokojninski boni

Izdaja	Promet (v SIT)	Promet s svežnji (v SIT)	Promet z aplikacijami (v SIT)	Delež v skupnem prometu prost. trga	Delež v prometu s pidi	Količina	Št. poslov
<b>Skupaj pooblašc. investicijske družbe</b>	<b>55.402.203.506</b>	<b>31.050.496.056</b>	<b>6.339.704.795</b>	<b>48,03%</b>	<b>100,00%</b>	<b>1.009.194.103</b>	<b>161.266</b>
1 INFOND ZLAT	13.723.912.888	11.506.381.826	389.253.823	11,90%	24,77%	227.038.504	13.105
2 ATENA 1. SKLAD	4.171.948.800	2.605.988.270	596.158.072	3,62%	7,53%	84.939.528	8.915
3 TRIGLAV STEBER 1	4.059.729.081	1.777.740.232	496.994.047	3,52%	7,33%	35.989.851	10.324
4 ZLATA MONETA 1	3.537.233.155	2.660.970.630	126.063.407	3,07%	6,38%	46.389.319	5.728
5 MAKSIMA 1	3.168.219.045	2.256.467.608	112.522.584	2,75%	5,72%	61.990.884	5.297
6 ZVON ENA	3.072.849.313	1.481.230.724	334.438.202	2,66%	5,55%	39.471.782	8.251
7 TRIGLAV STEBER II	2.527.643.872	1.292.400.627	353.437.526	2,19%	4,56%	64.988.201	13.270
8 NFD 1	2.387.265.697	339.170.500	511.431.945	2,07%	4,31%	23.549.224	12.751
9 NFD 2	2.239.354.550	332.301.084	486.353.713	1,94%	4,04%	60.897.717	21.421
10 POMURSKA INV.DRUŽBA 1	1.886.714.787	800.365.531	436.376.761	1,64%	3,41%	16.689.592	2.883
11 ZLATA MONETA II	1.689.612.990	652.771.410	211.943.409	1,46%	3,05%	42.920.082	6.635
12 ID KMEČKA DRUŽBA	1.378.185.033	230.569.780	373.164.651	1,19%	2,49%	20.306.360	7.499
13 ZVON DVA	1.095.992.976	114.221.407	90.574.328	0,95%	1,98%	31.583.926	10.011
14 VIZIJA DPB	905.910.101	726.859.654	87.469.750	0,79%	1,64%	22.626.103	1.240
15 POMURSKA INV.DRUŽBA 2	900.964.849	674.114.014	12.244.202	0,78%	1,63%	20.057.564	2.692
16 MAKSIMA 2	881.296.210	612.331.200	16.973.724	0,76%	1,59%	17.648.008	1.259
17 NIKA	748.579.000	0	290.377.958	0,65%	1,35%	11.409.457	1.178
18 NIKA 1	747.166.866	0	293.411.922	0,65%	1,35%	10.714.067	1.019
19 VIPA INVEST NANOS	633.356.668	391.390.585	19.234.550	0,55%	1,14%	8.549.890	1.417
20 VIPA INVEST SOČA	588.188.503	359.451.612	141.857.412	0,51%	1,06%	16.723.740	1.654
21 TRDNJAVA	580.574.349	255.823.049	124.881.388	0,50%	1,05%	18.314.806	923
22 KRONA SENIOR	577.863.158	268.914.171	66.185.401	0,50%	1,04%	14.241.402	1.945
23 PID KMEČKA DRUŽBA	538.526.548	60.774.632	110.722.036	0,47%	0,97%	22.212.749	7.096
24 AKTIVA AVANT 1	482.270.855	378.255.955	31.451.154	0,42%	0,87%	13.902.904	1.156
25 MAKSIMA 3	470.888.211	395.308.550	7.004.597	0,41%	0,85%	9.628.179	910
26 KRONA KRONA	372.088.354	333.277.936	11.925.859	0,32%	0,67%	6.268.658	414
27 MODRA LINIJA	318.768.650	93.300.000	126.142.438	0,28%	0,58%	5.235.749	1.104
28 NIKA 2	164.330.036	0	57.451.787	0,14%	0,30%	2.894.418	610
29 MODRA LINIJA 2	163.322.125	85.000.000	47.796.743	0,14%	0,29%	3.787.333	618
30 ARKADA ENA	129.995.373	45.083.375	22.857.239	0,11%	0,23%	3.374.697	875
31 KOMPAS SKLAD 1	129.664.552	77.136.439	12.387.564	0,11%	0,23%	4.446.169	538
32 MERCATA 1	128.368.520	85.540.000	3.133.117	0,11%	0,23%	7.476.831	1.123
33 KOMPAS SKLAD 2	119.127.754	0	67.384.652	0,10%	0,22%	4.853.891	868
34 POOBLAŠČENA POMURSKA INV. DRUŽBA	117.228.619	57.690.025	24.189.781	0,10%	0,21%	3.865.171	642
35 MERCATA	116.463.410	54.472.500	20.476.186	0,10%	0,21%	3.323.363	958
36 TRGATEV	106.681.455	0	39.154.216	0,09%	0,19%	3.186.793	588
37 SETEV	100.114.861	0	43.058.408	0,09%	0,18%	2.826.335	406
38 KOMPAS SKLAD 4	99.816.951	0	46.103.159	0,09%	0,18%	4.427.412	1.254
39 ARKADA DVA	96.505.621	45.192.730	12.041.989	0,08%	0,17%	2.536.015	465
40 PLOD	75.721.315	0	25.671.949	0,07%	0,14%	2.245.527	405
41 ARKADA TRI	46.827.803	0	8.301.722	0,04%	0,08%	1.674.841	637
42 TRDNJAVA I	37.318.194	0	5.972.978	0,03%	0,07%	1.438.416	292
43 CAPINVEST 2	33.458.595	0	17.502.976	0,03%	0,06%	1.006.100	176
44 PID AKTIVA AVANT I	17.198.463	0	5.009.983	0,01%	0,03%	630.390	498
45 CERTIUS 1	13.698.766	0	13.590.000	0,01%	0,02%	302.380	2
46 MODRA LINIJA 3	10.463.760	0	5.274.415	0,01%	0,02%	282.685	119
47 PULSAR	6.170.401	0	1.538.295	0,01%	0,01%	244.720	75
48 KMEČKA DRUŽBA	4.622.423	0	2.212.777	0,00%	0,01%	82.370	20
<b>POKOJNINSKI BONI</b>	<b>1.651.884.886</b>	<b>0</b>	<b>245.130.968</b>	<b>1,43%</b>	<b>-</b>	<b>34.151.418</b>	<b>13.837</b>
<b>Zakladne menice</b>	<b>2.830.059.212</b>	<b>2.772.928.662</b>	<b>50.263.650</b>	<b>2,45%</b>	<b>-</b>	<b>300.829</b>	<b>28</b>
<b>Skupaj prosti trg</b>	<b>115.344.335.115</b>	<b>58.933.007.866</b>	<b>19.099.034.879</b>	<b>100,00%</b>	<b>-</b>	<b>1.061.057.687</b>	<b>215.875</b>
<b>Skupaj promet na borzi v letu 2001</b>	<b>348.643.571.197</b>	<b>197.438.415.655</b>	<b>50.736.975.575</b>	<b>-</b>	<b>-</b>	<b>1.085.809.579</b>	<b>320.157</b>

**Sestava prometa z vrednostnimi papirji po posameznih trgih v letu 2001**



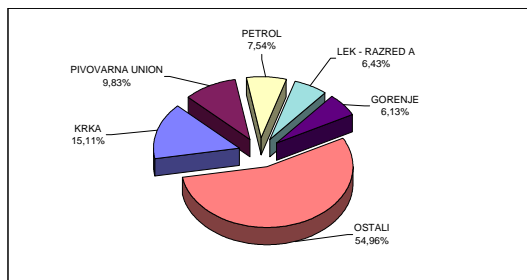
**Sestava prometa z vrednostnimi papirji po tipih finančnih instrumentov na vseh trgih Ljubljanske borze v letu 2001**



## C5) NAJPROMETNEJŠI VREDNOSTNI PAPIRJI V DECEMBRU 2001

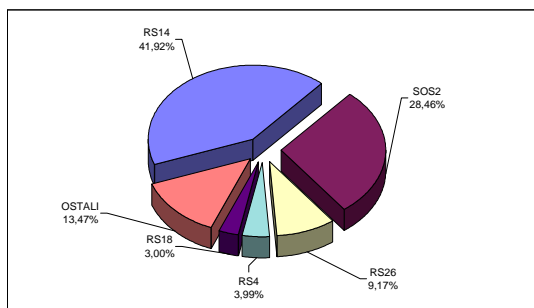
### NAJPROMETNEJŠE DELNICE NA VSEH TRGIH LJUBLJANSKE BORZE

IZDAJATELJ	PROMET (BREZ SVEŽNJEV)	TRŽNA KAPITALIZACIJA NA 31.12.2001	ŠTEVILO POSLOV (BREZ SVEŽNJEV)
KRKA	1.951.501.126 SIT	101.713.916.995 SIT	1.700
PIVOVARNA UNION	1.270.001.389 SIT	39.247.666.849 SIT	1.918
PETROL	974.104.693 SIT	48.291.442.343 SIT	926
LEK - RAZRED A	830.387.329 SIT	78.794.592.398 SIT	676
GORENJE	791.603.050 SIT	27.098.762.000 SIT	469
OSTALI	7.099.967.572 SIT	554.842.263.897 SIT	6.401
<b>SKUPAJ</b>	<b>12.917.565.159 SIT</b>	<b>849.988.644.482 SIT</b>	<b>12.090</b>



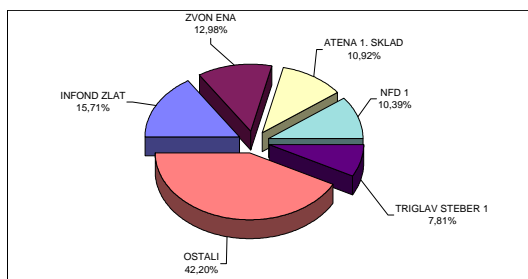
### NAJPROMETNEJŠE OBVEZNICE NA VSEH TRGIH LJUBLJANSKE BORZE

IZDAJATELJ	PROMET (BREZ SVEŽNJEV)	TRŽNA KAPITALIZACIJA NA 31.12.2001	ŠTEVILO POSLOV (BREZ SVEŽNJEV)
REPUBLIKA SLOVENIJA 14. IZDAJA	1.514.510.265 SIT	6.367.040.000 SIT	44
SLOVENSKA ODŠKODNINSKA DRUŽBA 2. IZDAJA	1.028.139.069 SIT	60.500.020.364 SIT	466
REPUBLIKA SLOVENIJA 26. IZDAJA	331.380.958 SIT	11.133.899.711 SIT	353
REPUBLIKA SLOVENIJA 4. IZDAJA	144.184.334 SIT	31.861.074.519 SIT	240
REPUBLIKA SLOVENIJA 18. IZDAJA	108.383.977 SIT	11.289.966.900 SIT	20
OSTALI	486.592.518 SIT	239.766.867.042 SIT	762
<b>SKUPAJ</b>	<b>3.613.191.121 SIT</b>	<b>360.918.868.536 SIT</b>	<b>1.885</b>



### NAJPROMETNEJŠE POOBLAŠČENE INVESTICIJSKE DRUŽBE

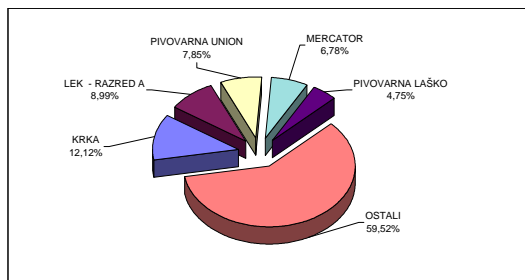
PID	PROMET (BREZ SVEŽNJEV)	TRŽNA KAPITALIZACIJA NA 31.12.2001	ŠTEVILO POSLOV (BREZ SVEŽNJEV)
INFOND ZLAT	280.286.632 SIT	18.203.628.528 SIT	1.310
ZVON ENA	231.566.715 SIT	10.523.304.437 SIT	576
ATENA 1. SKLAD	194.736.227 SIT	13.167.789.243 SIT	639
NFD 1	185.286.033 SIT	17.318.585.355 SIT	974
TRIGLAV STEBER 1	139.289.972 SIT	17.099.697.272 SIT	590
OSTALI	752.920.764 SIT	86.054.931.729 SIT	6.528
<b>SKUPAJ</b>	<b>1.784.086.343 SIT</b>	<b>162.367.936.564 SIT</b>	<b>10.617</b>



## C6) NAJPROMETNEJŠI VREDNOSTNI PAPIRJI V LETU 2001

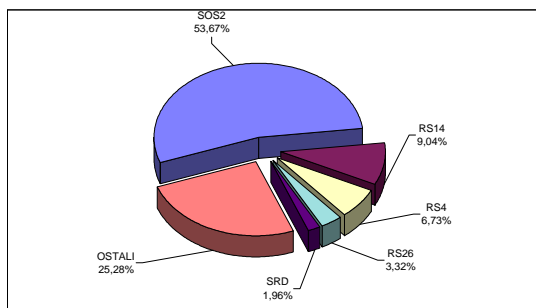
### NAJPROMETNEJŠE DELNICE NA VSEH TRGIH LJUBLJANSKE BORZE

IZDAJATELJ	PROMET (BREZ SVEŽNJEV)	TRŽNA KAPITALIZACIJA NA 31.12.2001	ŠTEVILO POSLOV (BREZ SVEŽNJEV)
KRKA	13.125.334.644 SIT	101.713.916.995 SIT	14.995
LEK - RAZRED A	9.738.600.457 SIT	78.794.592.398 SIT	9.667
PIVOVARNA UNION	8.498.871.411 SIT	39.247.666.849 SIT	8.355
MERCATOR	7.339.146.276 SIT	51.975.839.698 SIT	8.743
PIVOVARNA LAŠKO	5.144.457.887 SIT	34.264.263.295 SIT	5.428
OSTALI	64.469.741.972 SIT	543.992.365.247 SIT	87.039
<b>SKUPAJ</b>	<b>108.316.152.647 SIT</b>	<b>849.988.644.482 SIT</b>	<b>134.227</b>



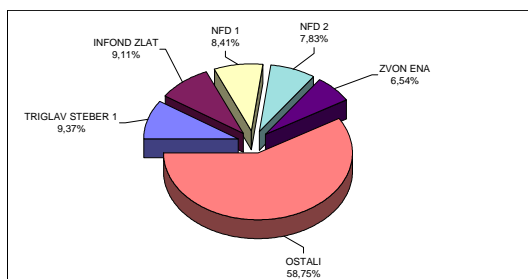
### NAJPROMETNEJŠE OBVEZNICE NA VSEH TRGIH LJUBLJANSKE BORZE

IZDAJATELJ	PROMET (BREZ SVEŽNJEV)	TRŽNA KAPITALIZACIJA NA 31.12.2001	ŠTEVILO POSLOV (BREZ SVEŽNJEV)
SLOVENSKA ODŠKODNINSKA DRUŽBA 2. IZDAJA	9.031.692.086 SIT	60.500.020.364 SIT	5.276
REPUBLIKA SLOVENIJA 14. IZDAJA	1.521.493.077 SIT	6.367.040.000 SIT	56
REPUBLIKA SLOVENIJA 4. IZDAJA	1.132.479.020 SIT	31.861.074.519 SIT	690
REPUBLIKA SLOVENIJA 26. IZDAJA	558.623.089 SIT	11.133.899.711 SIT	432
SLOVENSKA RAZVOJNA DRUŽBA	329.105.254 SIT	5.575.527.582 SIT	244
OSTALI	4.254.887.483 SIT	245.481.306.360 SIT	2.872
<b>SKUPAJ</b>	<b>16.828.280.009 SIT</b>	<b>360.918.868.536 SIT</b>	<b>9.570</b>



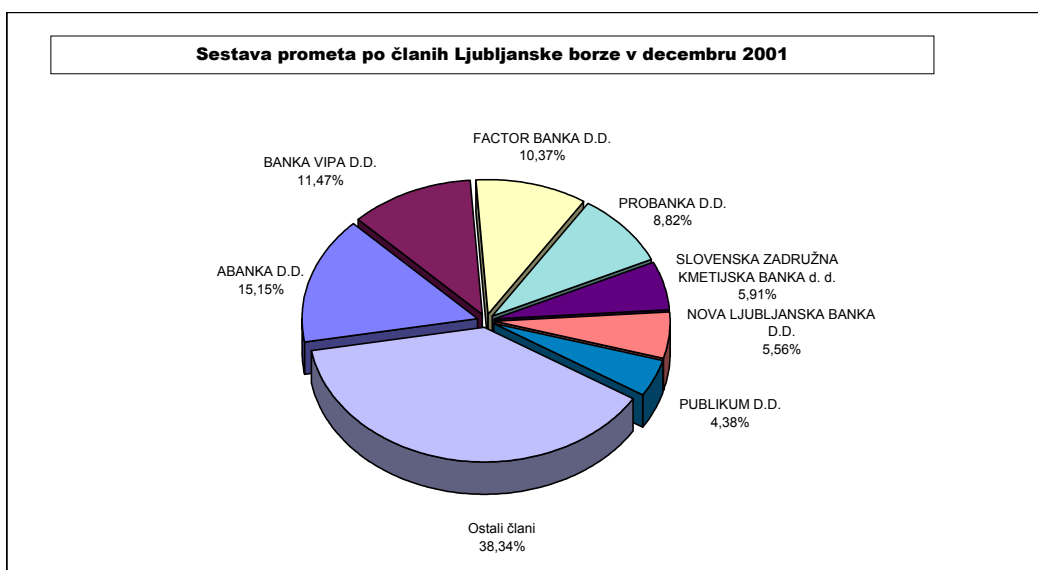
### NAJPROMETNEJŠE POOBLAŠČENE INVESTICIJSKE DRUŽBE

PID	PROMET (BREZ SVEŽNJEV)	TRŽNA KAPITALIZACIJA NA 31.12.2001	ŠTEVILO POSLOV (BREZ SVEŽNJEV)
TRIGLAV STEBER 1	2.281.988.849 SIT	17.099.697.272 SIT	10.312
INFOND ZLAT	2.217.531.062 SIT	18.203.628.528 SIT	13.037
NFD 1	2.048.095.197 SIT	17.318.585.355 SIT	12.749
NFD 2	1.907.053.466 SIT	11.323.013.549 SIT	21.413
ZVON ENA	1.591.618.589 SIT	10.523.304.437 SIT	8.234
OSTALI	14.305.420.287 SIT	87.899.707.423 SIT	95.254
<b>SKUPAJ</b>	<b>24.351.707.450 SIT</b>	<b>162.367.936.564 SIT</b>	<b>160.999</b>



## C7) PROMET ČLANOV LJUBLJANSKE BORZE V DECEMBRU 2001

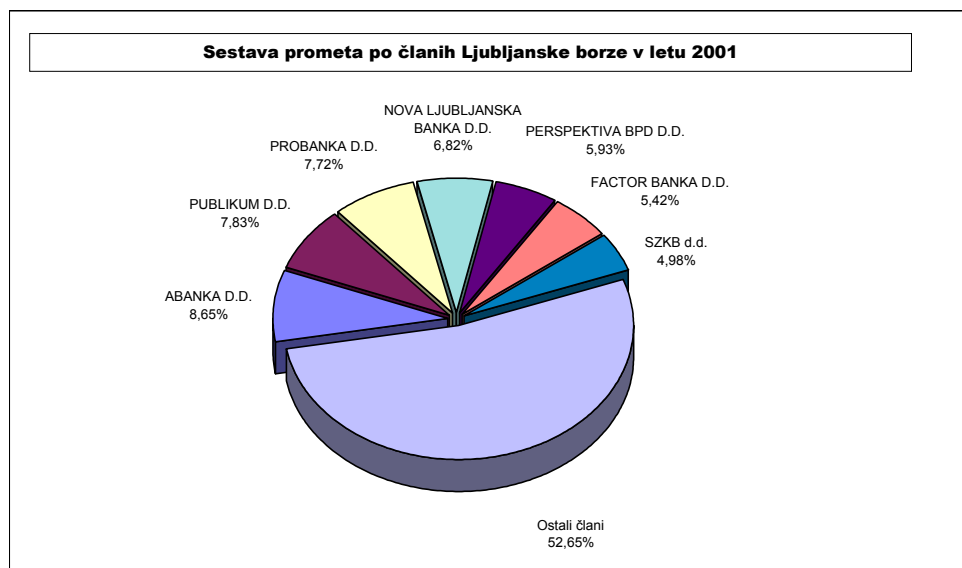
	Član	Borzni trg (v SIT)	Prosti trg (v SIT)	Skupaj (v SIT)	% od skupnega prometa
1	ABANKA D.D.	11.124.917.174 SIT	2.994.014.314 SIT	14.118.931.488 SIT	15,15%
2	BANKA VIPA D.D.	8.552.139.780 SIT	2.133.180.826 SIT	10.685.320.606 SIT	11,47%
3	FACTOR BANKA D.D.	7.135.314.685 SIT	2.526.615.739 SIT	9.661.930.424 SIT	10,37%
4	PROBANKA D.D.	3.730.050.433 SIT	4.486.332.696 SIT	8.216.383.128 SIT	8,82%
5	SLOVENSKA ZADRUŽNA KMETIJSKA BANKA d. d.	3.407.063.899 SIT	2.097.021.290 SIT	5.504.085.189 SIT	5,91%
6	NOVA LJUBLJANSKA BANKA D.D.	4.198.355.172 SIT	982.515.716 SIT	5.180.870.888 SIT	5,56%
7	PUBLIKUM D.D.	3.429.062.589 SIT	654.574.505 SIT	4.083.637.094 SIT	4,38%
8	MARIBORSKA BPH D.O.O.	2.977.503.671 SIT	1.045.360.543 SIT	4.022.864.214 SIT	4,32%
9	ILIRIKA BPH D.D.	1.636.597.203 SIT	1.984.247.907 SIT	3.620.845.110 SIT	3,89%
10	PERSPEKTIVA BPD D.D.	2.634.341.918 SIT	734.039.163 SIT	3.368.381.082 SIT	3,62%
11	KREKOVA BANKA d.d.	1.748.377.345 SIT	1.020.414.079 SIT	2.768.791.424 SIT	2,97%
12	COGITO BIS B.H. D.O.O.	2.457.286.507 SIT	276.500.769 SIT	2.733.787.276 SIT	2,93%
13	MEDVEŠEK PUŠNIK, D.D., LJUBLJANA	1.966.400.902 SIT	633.123.226 SIT	2.599.524.129 SIT	2,79%
14	POTEZA D.D.	1.399.598.167 SIT	842.891.772 SIT	2.242.489.939 SIT	2,41%
15	AC - BORZNO POSREDNIŠKA HIŠA D.D.	872.354.274 SIT	936.648.949 SIT	1.809.003.223 SIT	1,94%
16	BANK AUSTRIA CREDITANSTALT D.D.	1.164.007.871 SIT	339.121.914 SIT	1.503.129.786 SIT	1,61%
17	PFC INTERFIN, d.o.o., Koper	951.522.300 SIT	452.359.544 SIT	1.403.881.844 SIT	1,51%
18	SKB BANKA D.D.	1.247.839.989 SIT	77.504.721 SIT	1.325.344.710 SIT	1,42%
19	CERTIUS BPH D.O.O.	489.892.990 SIT	655.512.516 SIT	1.145.405.506 SIT	1,23%
20	ARGONOS BPH D.O.O.	418.670.374 SIT	697.873.617 SIT	1.116.543.991 SIT	1,20%
21	B P H D.O.O.	509.091.161 SIT	490.663.582 SIT	999.754.743 SIT	1,07%
22	PM&A BPD D.D.	515.975.206 SIT	338.838.605 SIT	854.813.812 SIT	0,92%
23	GBD Gorenjska borzna posredniška družba	418.056.666 SIT	433.176.732 SIT	851.233.398 SIT	0,91%
24	MOJA DELNICA BPH D.D.	348.060.340 SIT	285.222.314 SIT	633.282.654 SIT	0,68%
25	DOLENJSKA BPD D.O.O.	455.132.509 SIT	137.696.694 SIT	592.829.203 SIT	0,64%
26	eBROKERS, d.d.	155.939.571 SIT	402.244.174 SIT	558.183.745 SIT	0,60%
27	CELJSKA BPH D.O.O.	341.793.596 SIT	149.416.397 SIT	491.209.993 SIT	0,53%
28	BROD NA MURI BPH D.O.O.	230.054.696 SIT	148.453.692 SIT	378.508.388 SIT	0,41%
29	IT MODRA HIŠA D.O.O.	145.803.983 SIT	124.627.206 SIT	270.431.189 SIT	0,29%
30	BANKA KOPER D.D.	154.109.902 SIT	83.721.846 SIT	237.831.748 SIT	0,26%
31	VERITAS BH D.O.O.	23.039.170 SIT	115.074.155 SIT	138.113.326 SIT	0,15%
32	GORENJSKA BANKA D.D.	26.918.489 SIT	24.842.581 SIT	51.761.070 SIT	0,06%
	<b>Skupaj</b>	<b>64.865.272.534 SIT</b>	<b>28.303.831.785 SIT</b>	<b>93.169.104.319 SIT</b>	<b>100,00%</b>





## C8) PROMET ČLANOV LJUBLJANSKE BORZE V LETU 2001

	Član	Borzni trg (v SIT)	Prosti trg (v SIT)	Skupaj (v SIT)	% od skupnega prometa
1	ABANKA D.D.	44.978.522.289	15.350.816.527	60.329.338.816 SIT	8,65%
2	PUBLIKUM D.D.	48.010.591.507	6.584.525.580	54.595.117.087 SIT	7,83%
3	PROBANKA D.D.	27.829.251.002	26.017.395.973	53.846.646.975 SIT	7,72%
4	NOVA LJUBLJANSKA BANKA D.D.	32.344.232.423	15.216.410.903	47.560.643.326 SIT	6,82%
5	PERSPEKTIVA BPD D.D.	36.752.422.595	4.615.732.258	41.368.154.853 SIT	5,93%
6	FACTOR BANKA D.D.	21.777.836.244	15.985.562.419	37.763.398.663 SIT	5,42%
7	SZKB d.d.	18.758.724.479	15.968.806.282	34.727.530.761 SIT	4,98%
8	ILIRIKA BPH D.D.	19.146.846.262	10.591.288.164	29.738.134.426 SIT	4,26%
9	POTEZA D.D.	18.803.639.366	9.281.155.062	28.084.794.428 SIT	4,03%
10	COGITO BIS B.H. D.O.O.	22.721.257.742	5.118.435.949	27.839.693.691 SIT	3,99%
11	MARIBORSKA BPH D.O.O.	16.548.523.011	11.133.206.134	27.681.729.145 SIT	3,97%
12	PM&A BPD D.D.	15.659.179.241	9.760.659.208	25.419.838.449 SIT	3,65%
13	BANKA VIPA D.D.	16.493.204.129	5.788.552.032	22.281.756.161 SIT	3,20%
14	KREKOVA BANKA d.d.	7.793.850.111	10.641.325.585	18.435.175.696 SIT	2,64%
15	SKB BANKA D.D.	14.182.021.867	2.139.322.120	16.321.343.987 SIT	2,34%
16	MEDVEŠEK PUŠNIK, D.D., LJUBLJANA	10.699.222.593	5.355.985.559	16.055.208.152 SIT	2,30%
17	GBD Gorenjska borzno posredniška družba	10.320.683.344	5.019.961.545	15.340.644.889 SIT	2,20%
18	BANK AUSTRIA CREDITANSTALT D.D.	8.636.471.843	6.346.215.996	14.982.687.839 SIT	2,15%
19	IT MODRA HIŠA D.O.O.	12.660.900.490	1.838.304.243	14.499.204.733 SIT	2,08%
20	BANKA KOPER D.D.	12.884.205.415	954.028.588	13.838.234.003 SIT	1,98%
21	AC - BORZNO POSREDNIŠKA HIŠA D.D.	6.639.156.346	6.488.317.023	13.127.473.369 SIT	1,88%
22	B P H D.O.O.	5.540.651.649	5.972.091.154	11.512.742.803 SIT	1,65%
23	DOLENJSKA BPD D.O.O.	8.418.928.779	2.907.020.906	11.325.949.685 SIT	1,62%
24	PFC INTERFIN, d.o.o., Koper	8.178.516.810	2.851.619.495	11.030.136.305 SIT	1,58%
25	eBROKERS, d.d.	3.376.197.144	6.852.870.240	10.229.067.384 SIT	1,47%
26	CERTIUS BPH D.O.O.	2.759.170.143	6.117.349.484	8.876.519.627 SIT	1,27%
27	ARGONOS BPH D.O.O.	4.449.799.433	4.393.171.914	8.842.971.347 SIT	1,27%
28	MOJA DELNICA BPH D.D.	3.488.703.072	3.707.600.082	7.196.303.154 SIT	1,03%
29	CELJSKA BPH D.O.O.	3.314.358.387	2.522.841.194	5.837.199.581 SIT	0,84%
30	BROD NA MURI BPH D.O.O.	1.859.976.263	2.874.348.722	4.734.324.985 SIT	0,68%
31	VERITAS BH D.O.O.	489.819.191	1.556.615.565	2.046.434.756 SIT	0,29%
32	GORENJSKA BANKA D.D.	729.227.273	431.000.015	1.160.227.288 SIT	0,17%
33	BONA FIDE BPH D.D.	352.381.717	306.134.290	658.516.007 SIT	0,09%
	<b>Skupaj</b>	<b>466.598.472.160</b>	<b>230.688.670.211</b>	<b>697.287.142.371 SIT</b>	<b>100,00%</b>



## C9) PROMET V LETU 2000 IN 2001

### MESEČNI PROMET NA BORZNEM TRGU

LETO 2000 Mesec	Število dni trgovanja	Promet (v SIT)			Število poslov	
		v mesecu	povprečje na dan	povprečje na posel	v mesecu	povprečje na dan
Januar	20	11.554.378.176	577.718.909	1.561.613	7.399	370
Februar	20	10.951.114.275	547.555.714	1.256.006	8.719	436
Marec	23	15.372.135.198	668.353.704	1.671.248	9.198	400
April	18	9.680.572.547	537.809.586	1.516.380	6.384	355
Maj	21	7.441.426.783	354.353.656	1.064.125	6.993	333
Junij	22	13.757.152.486	625.325.113	2.136.204	6.440	293
Julij	21	11.220.647.580	534.316.551	1.628.305	6.891	328
Avgust	22	5.425.317.256	246.605.330	779.164	6.963	317
September	21	7.239.713.602	344.748.267	1.049.842	6.896	328
Oktober	21	10.433.181.511	496.818.167	1.344.829	7.758	369
November	21	12.273.478.491	584.451.357	1.300.157	9.440	450
December	19	30.831.713.449	1.622.721.760	3.251.604	9.482	499
<b>SKUPAJ</b>	<b>249</b>	<b>146.180.831.354</b>	<b>7.140.778.114</b>	<b>18.559.477</b>	<b>92.563</b>	<b>4.477</b>
<b>POVPREČJE 2000</b>	<b>20,75</b>	<b>12.181.735.946</b>	<b>587.071.612</b>	<b>1.579.258</b>	<b>7.714</b>	<b>372</b>
<b>LETO 2001</b>						
Januar	21	19.859.854.808	945.707.372	2.028.793	9.789	466
Februar	19	12.525.024.737	659.211.828	1.725.923	7.257	382
Marec	22	10.801.883.219	490.994.692	1.467.049	7.363	335
April	19	11.622.847.951	611.728.840	1.906.635	6.096	321
Maj	21	17.542.247.620	835.345.125	2.499.252	7.019	334
Junij	20	17.166.334.022	858.316.701	2.281.544	7.524	376
Julij	22	24.675.174.458	1.121.598.839	2.788.786	8.848	402
Avgust	22	12.900.872.510	586.403.296	1.434.227	8.995	409
September	20	23.082.322.152	1.154.116.108	2.045.217	11.286	564
Oktober	22	22.564.375.151	1.025.653.416	2.247.448	10.040	456
November	21	28.125.663.189	1.339.317.295	2.966.216	9.482	452
December	18	32.432.636.267	1.801.813.126	3.064.598	10.583	588
<b>SKUPAJ</b>	<b>247</b>	<b>233.299.236.084</b>	<b>11.430.206.636</b>	<b>26.455.687</b>	<b>104.282</b>	<b>5.085</b>
<b>POVPREČJE 2001</b>	<b>20,58</b>	<b>19.441.603.007</b>	<b>944.531.320</b>	<b>2.237.196</b>	<b>8.690</b>	<b>422</b>

### MESEČNI PROMET NA PROSTEM TRGU

LETO 2000 Mesec	Število dni trgovanja	Promet (v SIT)			Število poslov	
		v mesecu	povprečje na dan	povprečje na posel	v mesecu	povprečje na dan
Januar	20	9.207.536.593	460.376.830	287.296	32.049	1.602
Februar	20	10.801.688.037	540.084.402	318.333	33.932	1.697
Marec	23	12.649.126.420	549.962.018	316.537	39.961	1.737
April	18	7.094.949.034	394.163.835	287.105	24.712	1.373
Maj	21	7.725.650.715	367.888.129	316.885	24.380	1.161
Junij	22	9.635.875.956	437.994.362	405.482	23.764	1.080
Julij	21	6.334.035.275	301.620.727	315.896	20.051	955
Avgust	22	5.464.015.619	248.364.346	266.837	20.477	931
September	21	11.726.413.416	558.400.639	565.619	20.732	987
Oktober	21	9.207.081.007	438.432.429	454.401	20.262	965
November	21	11.298.696.692	538.033.176	496.036	22.778	1.085
December	19	22.291.204.480	1.173.221.288	1.062.802	20.974	1.104
<b>SKUPAJ</b>	<b>249</b>	<b>123.436.273.244</b>	<b>6.008.542.182</b>	<b>5.093.229</b>	<b>304.072</b>	<b>14.677</b>
<b>POVPREČJE 2000</b>	<b>20,75</b>	<b>10.286.356.104</b>	<b>495.728.005</b>	<b>405.944</b>	<b>25.339</b>	<b>1.221</b>
<b>LETO 2001</b>						
Januar	21	13.407.910.913	638.471.948	783.997	17.102	814
Februar	19	6.211.656.272	326.929.277	261.841	23.723	1.249
Marec	22	7.241.224.971	329.146.590	293.131	24.703	1.123
April	19	5.890.406.532	310.021.396	333.130	17.682	931
Maj	21	8.571.753.552	408.178.741	504.636	16.986	809
Junij	20	14.650.016.959	732.500.848	1.097.626	13.347	667
Julij	22	6.131.352.699	278.697.850	395.546	15.501	705
Avgust	22	5.866.333.197	266.651.509	335.737	17.473	794
September	20	12.785.330.977	639.266.549	730.340	17.506	875
Oktober	22	8.332.570.331	378.753.197	481.874	17.292	786
November	21	12.103.862.821	576.374.420	649.837	18.626	887
December	18	14.151.915.892	786.217.550	888.158	15.934	885
<b>SKUPAJ</b>	<b>247</b>	<b>115.344.335.116</b>	<b>5.671.209.874</b>	<b>6.755.854</b>	<b>215.875</b>	<b>10.525</b>
<b>POVPREČJE 2001</b>	<b>20,58</b>	<b>9.612.027.926</b>	<b>466.981.114</b>	<b>534.311</b>	<b>17.990</b>	<b>874</b>

\* Vključuje promet z delnicami, obveznicami, pidi, kratkoročnimi vrednostnimi papirji in pokojninskimi boni.

### PROMET Z VREDNOSTNIMI PAPIRJI NA VSEH TRGIH LJUBLJANSKE BORZE V LETIH

Skupni promet in število poslov

Leto	Število dni trgovanja	Promet (v SIT)			Število poslov	
		v letu	povprečje na dan	povprečje na posel	v letu	povprečje na dan
2001	247	348.643.571.200	1.411.512.434	1.088.977	320.157	1.296
2000	249	269.617.104.598	1.082.799.617	679.761	396.635	1.593
1999	254	265.671.058.734	1.045.949.050	594.292	447.038	1.760
1998	252	173.374.959.032	687.995.869	729.680	237.604	943

Povprečni promet in število poslov

Leto	Promet (v SIT)			Število poslov	
	na mesec	na dan	na posel	na mesec	na dan
2001	29.053.630.933	1.411.512.434	1.088.977	26.680	1.296
2000	22.468.092.050	1.082.799.617	679.761	33.053	1.593
1999	22.139.254.895	1.045.949.050	594.292	37.253	1.760
1998	14.447.913.253	687.995.869	729.680	19.800	943

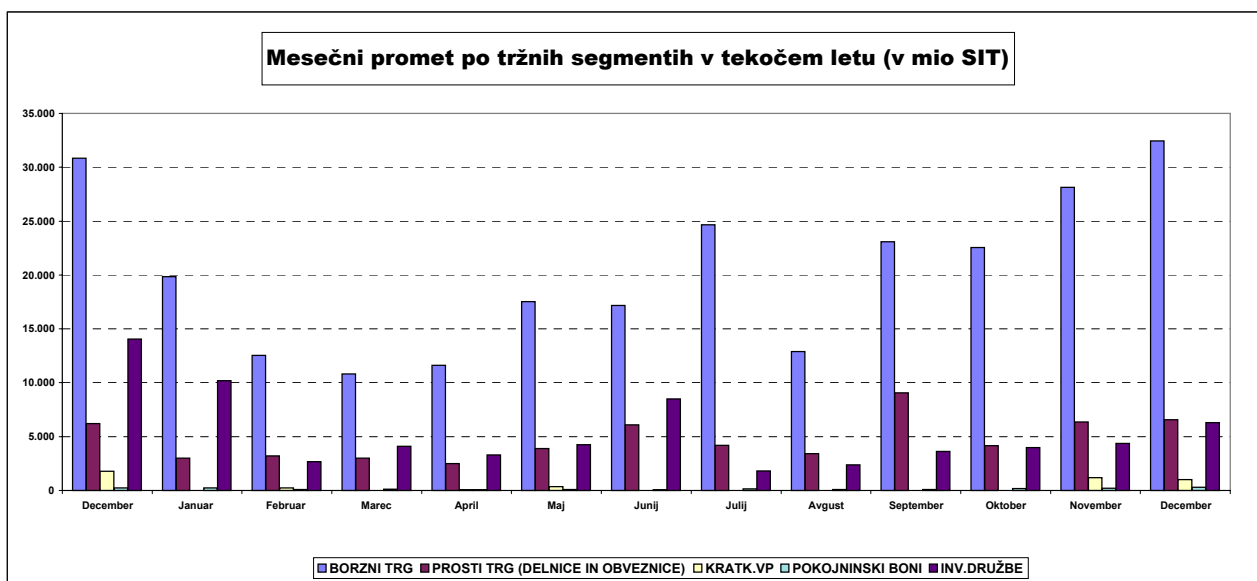
## SESTAVA PROMETA

### MESEČNI PROMET PO SEGMENTIH NA LJUBLJANSKI BORZI V TEKOČEM LETU (v SIT)

MESEC	BORZNI TRG	PROSTI TRG (DELNICE IN OBVEZNICE)	KRATK.VP	POKOJNINSKI BONI	INV.DRUŽBE	SKUPAJ
<b>LETO 2000</b>						
December	30.831.713.449	6.222.692.354	1.778.958.714	239.808.253	14.049.745.159	53.122.917.929
<b>LETO 2001</b>						
Januar	19.859.854.808	3.000.827.600	0	228.681.921	10.178.401.392	33.267.765.721
Februar	12.525.024.737	3.206.020.353	241.267.912	103.530.741	2.660.837.266	18.736.681.009
Marec	10.801.883.219	3.012.466.600	0	116.114.180	4.112.644.192	18.043.108.191
April	11.622.847.948	2.496.461.297	49.625.000	55.701.329	3.288.618.901	17.513.254.475
Maj	17.542.247.617	3.886.750.028	349.983.000	100.605.853	4.234.414.665	26.114.001.163
Junij	17.166.334.022	6.090.600.891	0	57.843.995	8.501.572.073	31.816.350.981
Julij	24.675.174.458	4.180.182.541	0	144.759.666	1.806.410.492	30.806.527.157
Avgust	12.900.872.510	3.418.962.967	0	81.180.038	2.366.190.192	18.767.205.707
September	23.082.322.152	9.074.891.442	5.226.900	88.671.856	3.616.540.779	35.867.653.129
Oktober	22.564.375.151	4.170.491.080	0	177.349.000	3.984.730.251	30.896.945.482
November	28.125.663.189	6.354.583.073	1.186.377.900	205.917.427	4.356.984.421	40.229.526.010
December	32.432.636.267	6.567.949.629	997.578.500	291.528.880	6.294.858.883	46.584.552.159
<b>SKUPAJ 2001</b>	<b>233.299.236.078</b>	<b>55.460.187.501</b>	<b>2.830.059.212</b>	<b>1.651.884.886</b>	<b>55.402.203.507</b>	<b>348.643.571.184</b>

### MESEČNI PROMET Z VREDNOSTNIMI PAPIRJI NA VSEH TRGIH LJUBLJANSKE BORZE V TEKOČEM LETU (v SIT)

MESEC	DELNICE	OBVEZNICE	KRATKOROČNI VP	POKOJNINSKI BONI	INV.DRUŽBE	SKUPAJ
<b>LETO 2000</b>						
December	28.094.668.287	8.959.737.516	1.778.958.714	239.808.253	14.049.745.159	53.122.917.929
<b>LETO 2001</b>						
Januar	19.144.723.509	3.715.958.898	0	228.681.921	10.178.401.392	33.267.765.720
Februar	10.101.522.961	5.629.522.129	241.267.912	103.530.741	2.660.837.266	18.736.681.009
Marec	10.517.637.139	3.296.712.680	0	116.114.180	4.112.644.192	18.043.108.191
April	10.034.783.459	4.084.525.785	49.625.000	55.701.329	3.288.618.902	17.513.254.475
Maj	17.834.968.827	3.594.028.819	349.983.000	100.605.853	4.234.414.665	26.114.001.164
Junij	20.351.552.526	2.905.382.387	0	57.843.995	8.501.572.073	31.816.350.981
Julij	24.652.522.010	4.202.834.989	0	144.759.666	1.806.410.492	30.806.527.157
Avgust	13.199.051.688	3.120.783.789	0	81.180.038	2.366.190.192	18.767.205.707
September	30.065.871.531	2.091.342.063	5.226.900	88.671.856	3.616.540.779	35.867.653.129
Oktober	22.465.252.348	4.269.613.883	0	177.349.000	3.984.730.251	30.896.945.482
November	30.142.626.414	4.337.619.848	1.186.377.900	205.917.427	4.356.984.421	40.229.526.010
December	28.629.204.237	10.371.381.659	997.578.500	291.528.880	6.294.858.883	46.584.552.159
<b>SKUPAJ 2001</b>	<b>237.139.716.649</b>	<b>51.619.706.929</b>	<b>2.830.059.212</b>	<b>1.651.884.886</b>	<b>55.402.203.508</b>	<b>348.643.571.184</b>



## D) TRŽNA KAPITALIZACIJA

### TRŽNA KAPITALIZACIJA - BORZNA KOTACIJA v SIT

	31.12.1999	31.12.2000	30.11.2001	31.12.2001	Indeks 31.12.2001 / 30.11.2001	Indeks 31.12.2001 / 31.12.2000	Indeks 31.12.2000 / 31.12.1999	DELEŽ
<b>DELNICE</b>	<b>432.709.897.172</b>	<b>579.446.081.627</b>	<b>680.938.938.257</b>	<b>697.253.506.985</b>	<b>102</b>	<b>120</b>	<b>134</b>	<b>70,77%</b>
Banke	21.791.630.586	44.303.719.033	71.192.159.313	79.442.339.672	112	179	203	11,39%
Podjetja	410.918.266.585	535.142.362.594	609.746.778.944	617.811.167.313	101	115	130	88,61%
<b>OBVEZNICE</b>	<b>203.140.380.325</b>	<b>228.563.080.455</b>	<b>277.421.113.490</b>	<b>288.037.807.017</b>	<b>104</b>	<b>126</b>	<b>113</b>	<b>29,23%</b>
Država, občine	169.479.740.139	178.553.607.502	220.085.541.727	228.546.965.439	104	128	105	79,35%
Banke	24.385.009.896	41.519.859.874	48.927.133.057	51.348.800.666	105	124	170	17,83%
Podjetja	9.275.630.289	8.489.613.080	8.408.438.706	8.142.040.911	97	96	92	2,83%
<b>SKUPAJ</b>	<b>635.850.277.496</b>	<b>808.009.162.082</b>	<b>958.360.051.746</b>	<b>985.291.314.002</b>	<b>103</b>	<b>122</b>	<b>127</b>	<b>100,00%</b>

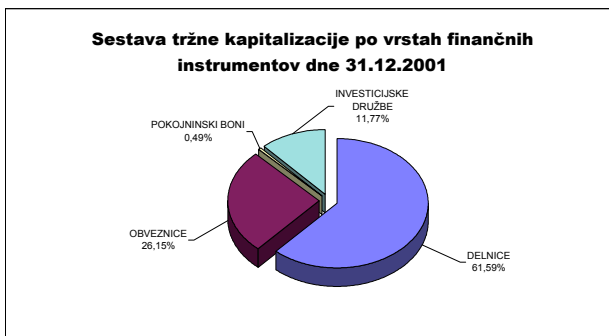
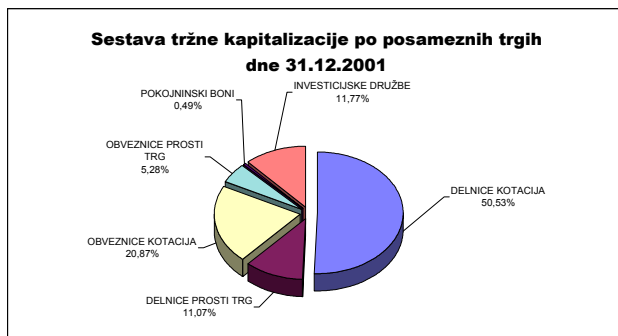
### TRŽNA KAPITALIZACIJA - PROSTI TRG v SIT

	31.12.1999	31.12.2000	30.11.2001	31.12.2001	Indeks 31.12.2001 / 30.11.2001	Indeks 31.12.2001 / 31.12.2000	Indeks 31.12.2000 / 31.12.1999	DELEŽ
<b>DELNICE</b>	<b>133.751.561.619</b>	<b>125.646.427.438</b>	<b>154.758.518.664</b>	<b>152.735.137.497</b>	<b>99</b>	<b>122</b>	<b>94</b>	<b>38,70%</b>
Banke	1.517.700.000	1.517.700.000	1.517.700.000	1.517.700.000	100	100	100	0,99%
Podjetja	132.233.861.619	124.128.727.438	153.240.818.664	151.217.437.497	99	122	94	99,01%
<b>OBVEZNICE</b>	<b>17.918.184.572</b>	<b>26.451.580.268</b>	<b>73.549.982.980</b>	<b>72.881.061.519</b>	<b>99</b>	<b>276</b>	<b>148</b>	<b>18,47%</b>
Država	14.081.452.000	16.931.718.340	63.219.822.267	62.524.585.291	99	369	120	85,79%
Občine	644.600.909	278.830.764	22.718.439	22.786.828	100	8	43	0,03%
Banke	1.567.133.543	3.938.873.757	4.847.058.055	4.856.624.595	100	123	251	6,66%
Podjetja	1.624.998.120	5.302.157.407	5.460.384.219	5.477.064.804	100	103	326	7,52%
<b>POKOJNINSKI BONI</b>	<b>7.109.069.678</b>	<b>6.703.101.561</b>	<b>6.325.207.944</b>	<b>6.693.138.166</b>	<b>106</b>	<b>100</b>	<b>94</b>	<b>1,70%</b>
<b>INVESTICIJSKE DRUŽBE</b>	<b>125.358.668.829</b>	<b>171.621.207.464</b>	<b>160.794.666.228</b>	<b>162.367.936.564</b>	<b>101</b>	<b>95</b>	<b>137</b>	<b>41,14%</b>
<b>SKUPAJ *</b>	<b>284.137.484.698</b>	<b>330.422.316.731</b>	<b>395.428.375.816</b>	<b>394.677.273.745</b>	<b>100</b>	<b>119</b>	<b>116</b>	<b>100,00%</b>
<b>SKUPAJ DELNICE</b>	<b>566.461.458.790</b>	<b>705.092.509.065</b>	<b>835.697.456.921</b>	<b>849.988.644.482</b>	<b>102</b>	<b>121</b>	<b>124</b>	<b>61,59%</b>
<b>SKUPAJ OBVEZNICE</b>	<b>221.058.564.896</b>	<b>255.014.660.724</b>	<b>350.971.096.470</b>	<b>360.918.868.536</b>	<b>103</b>	<b>142</b>	<b>115</b>	<b>26,15%</b>
<b>POKOJNINSKI BONI</b>	<b>7.109.069.678</b>	<b>6.703.101.561</b>	<b>6.325.207.944</b>	<b>6.693.138.166</b>	<b>106</b>	<b>100</b>	<b>94</b>	<b>0,49%</b>
<b>INVESTICIJSKE DRUŽBE</b>	<b>125.358.668.829</b>	<b>171.621.207.464</b>	<b>160.794.666.228</b>	<b>162.367.936.564</b>	<b>101</b>	<b>95</b>	<b>137</b>	<b>11,77%</b>
<b>SKUPNA TRŽNA KAP. NA LJUBLJANSKI BORZI *</b>	<b>919.987.762.194</b>	<b>1.138.431.478.813</b>	<b>1.353.788.427.562</b>	<b>1.379.968.587.748</b>	<b>102</b>	<b>121</b>	<b>124</b>	<b>100,00%</b>

\* v tržni kapitalizaciji so vključene investicijske družbe

#### DEVIZNI TEČAJI:

IDEM=100.8889 SIT na 31.12.1999	IDEM=108.1070 SIT na 29.12.2000	IDEM=112.8460 SIT na 30.11.2001	IDEM=113.2049 SIT na 31.12.2001
USD=196.7705 SIT na 31.12.1999	USD=227.7701 SIT na 29.12.2000	USD=248.0418 SIT na 30.11.2001	USD=250.9458 SIT na 31.12.2001
EUR=197.3215 SIT na 31.12.1999	EUR=211.4390 SIT na 29.12.2000	EUR=220.7078 SIT na 30.11.2001	EUR=221.4095 SIT na 31.12.2001



## D1) TRŽNA KAPITALIZACIJA DELNIC - BORZNA KOTACIJA

Izdaja	Št. delnic, ki kotirajo	Št. delnic celotnega razreda	Delež delnic na organiz. trgu	Tečaj na 28.12.2001	Tržna kapitalizacija na 31.12.2001 (v SIT)	Tržna kapitalizacija na 31.12.2001 (v DEM)	Tržna kapitalizacija na 31.12.2001 (v EUR)	Tržna kapitalizacija na 31.12.2001 (v USD)
<b>Redne delnice</b>	-	-	-	-	<b>687.960.816.985</b>	<b>6.077.129.320</b>	<b>3.107.187.438</b>	<b>2.741.471.732</b>
1 Krka	3.542.612	3.542.612	100,00%	28.712 SIT	101.713.916.995	898.493.943	459.392.741	405.322.253
2 Lek	1.790.623	1.792.782	99,88%	44.004 SIT	78.794.592.398	696.035.175	355.877.198	313.990.481
3 Mercator	3.208.504	3.208.504	100,00%	16.199 SIT	51.975.839.698	459.130.653	234.749.817	207.119.783
4 Banka Koper	531.359	531.359	100,00%	94.930 SIT	50.441.676.072	445.578.558	227.820.740	201.006.257
5 Petrol	2.086.301	2.086.301	100,00%	23.147 SIT	48.291.442.343	426.584.382	218.109.170	192.437.739
6 Pivovarna Union	451.114	451.114	100,00%	87.002 SIT	39.247.666.849	346.695.831	177.262.795	156.398.979
7 Pivovarna Laško	6.363.405	6.363.405	100,00%	5.385 SIT	34.264.263.295	302.674.737	154.755.163	136.540.493
8 Sava	1.720.987	1.720.987	100,00%	16.571 SIT	28.519.060.713	251.924.260	128.806.852	113.646.296
9 Intereuropa	7.210.700	7.210.700	100,00%	3.949 SIT	28.473.035.304	251.517.693	128.598.977	113.462.888
10 Gorenje	12.200.000	12.200.000	100,00%	2.221 SIT	27.098.762.000	239.377.995	122.392.047	107.986.513
11 Istrabenz	5.180.000	5.180.000	100,00%	4.914 SIT	25.456.384.800	224.869.991	114.974.221	101.441.765
12 SKB banka	12.649.200	12.649.200	100,00%	2.008 SIT	25.399.593.600	224.368.323	114.717.723	101.215.456
13 Luka	7.140.000	7.140.000	100,00%	3.246 SIT	23.175.797.400	204.724.331	104.673.907	92.353.797
14 Merkur	912.585	912.585	100,00%	15.352 SIT	14.009.621.634	123.754.552	63.274.709	55.827.281
15 BTC	725.828	725.828	100,00%	16.500 SIT	11.976.162.000	105.791.905	54.090.552	47.724.098
16 Droga	282.768	282.768	100,00%	42.028 SIT	11.884.111.295	104.978.771	53.674.803	47.357.283
17 Kolinska	3.166.992	3.169.525	99,92%	3.200 SIT	10.133.614.322	89.515.686	45.768.652	40.381.685
18 Delo Ljubljana	667.464	667.464	100,00%	13.694 SIT	9.140.412.207	80.742.196	41.282.837	36.423.850
19 Terme Čatež	449.981	449.981	100,00%	17.010 SIT	7.653.951.820	67.611.489	34.569.211	30.500.418
20 Etoil	274.576	274.576	100,00%	27.499 SIT	7.550.535.221	66.697.954	34.102.129	30.088.311
21 Aerodrom	1.936.229	1.936.229	100,00%	3.401 SIT	6.585.114.829	58.169.875	29.741.790	26.241.184
22 Žito	937.446	937.446	96,75%	16.832 SIT	5.679.934.940	50.173.932	25.653.529	22.634.110
23 Salus	124.970	125.000	99,98%	44.750 SIT	5.592.407.500	49.400.755	25.258.209	22.285.320
24 Kompas MTS	3.526.714	3.526.714	100,00%	1.407 SIT	4.962.157.132	43.833.413	22.411.672	19.773.820
25 Radenska	5.061.856	5.061.856	100,00%	951 SIT	4.814.584.334	42.529.823	21.745.157	19.185.754
26 Zdravilišče Moravske Toplice	2.861.843	2.861.843	100,00%	1.387 SIT	3.969.004.201	35.060.357	17.926.079	15.816.181
27 Mlinotest	2.389.177	2.389.177	100,00%	1.600 SIT	3.822.683.200	33.767.825	17.265.218	15.233.103
28 Emona Obala	1.741.456	1.741.456	100,00%	2.139 SIT	3.725.705.796	32.911.171	16.827.217	14.846.655
29 Živila	319.997	319.997	100,00%	11.561 SIT	3.699.507.717	32.679.749	16.708.893	14.742.258
30 Delo Prodaja	593.549	593.549	100,00%	5.689 SIT	3.376.557.809	29.826.958	15.250.284	13.455.327
31 Comet	1.700.688	1.700.688	100,00%	1.950 SIT	3.316.341.600	29.295.036	14.978.317	13.215.370
32 Koloniale	650.516	650.516	100,00%	1.720 SIT	1.118.841.984	9.883.335	5.053.270	4.458.501
33 GPG	199.411	199.411	100,00%	4.300 SIT	857.467.300	7.574.472	3.872.767	3.416.942
34 Tehnounion	84.005	84.005	100,00%	9.046 SIT	759.909.230	6.712.688	3.432.144	3.028.181
35 Geodetski zavod Slovenije	379.820	379.820	100,00%	1.013 SIT	384.795.642	3.399.108	1.737.936	1.533.381
36 Nika	186.695	186.695	100,00%	511 SIT	95.363.806	842.400	430.712	380.018
<b>Prednostne delnice</b>	-	-	-	-	<b>9.292.690.000</b>	<b>82.087.348</b>	<b>41.970.602</b>	<b>37.030.666</b>
1 Lek	138.820	140.394	98,88%	41.000 SIT	5.691.620.000	50.277.152	25.706.304	22.680.674
3 Probanka	400.000	400.000	100,00%	5.122 SIT	2.048.820.000	18.098.333	9.253.532	8.164.392
4 Banka Vipva	17.500	17.500	100,00%	88.700 SIT	1.552.250.000	13.711.862	7.010.765	6.185.599
<b>SKUPAJ DELNICE</b>	-	-	-	-	<b>697.253.506.985</b>	<b>6.159.216.668</b>	<b>3.149.158.040</b>	<b>2.778.502.398</b>

DEVIZNI TEČAJI		
1 DEM =	113,2049 SIT na 31.12.2001	
1 USD =	250,9458 SIT na 31.12.2001	
1 EUR =	221,4095 SIT na 31.12.2001	

## TRŽNA KAPITALIZACIJA DELNIC - PROSTI TRG

Izdaja	Število trgovanih delnic	Št. izdanih delnic razreda	Borzi javljen delež delnic na organiz. trgu	Tečaj na 28.12.2001	Tržna kapitalizacija na 31.12.2001 (v SIT)	Tržna kapitalizacija na 31.12.2001 (v DEM)	Tržna kapitalizacija na 31.12.2001 (v EUR)	Tržna kapitalizacija na 31.12.2001 (v USD)
<b>Redne delnice</b>	-	-	-	-	<b>150.594.187.352</b>	<b>1.330.279.761</b>	<b>680.161.363</b>	<b>600.106.427</b>
1 CINKARNA	812.477	814.626	99,74%	14.260 SIT	11.586.019.517	102.345.566	52.328.466	46.169.410
2 HELIOS	219.861	219.861	100,00%	40.000 SIT	8.794.440.000	77.686.037	39.720.247	35.045.177
3 KMEČKA DRUŽBA HOLDING	924.969	924.969	100,00%	8.386 SIT	7.756.642.039	68.518.607	35.033.014	30.909.631
4 BELINKA HOLDING	2.702.532	2.702.532	100,00%	2.460 SIT	6.648.309.796	58.728.110	30.027.211	26.493.011
5 VALKARTON	852.097	852.156	99,99%	5.915 SIT	5.039.991.857	44.520.969	22.763.214	20.083.986
6 DZS	1.429.368	1.686.384	84,76%	3.500 SIT	5.002.788.000	44.192.327	22.595.182	19.935.731
7 CEMENTARNA TRBOVLJE	176.600	176.600	100,00%	26.216 SIT	4.629.678.492	40.896.450	20.910.026	18.448.918
8 MARINA PORTOROŽ	313.932	313.932	100,00%	14.000 SIT	4.395.048.000	38.823.832	19.850.314	17.513.933
9 GRAND HOTEL UNION	1.814.613	1.814.613	100,00%	2.302 SIT	4.177.239.126	36.899.808	18.866.576	16.645.981
10 HOTELI PALACE	2.346.102	2.346.102	100,00%	1.739 SIT	4.080.551.748	36.045.717	18.429.886	16.260.690
11 JUTEKS	641.432	641.432	100,00%	5.952 SIT	3.817.598.006	33.722.904	17.242.250	15.212.839
12 FRUCTAL	2.504.151	2.505.613	99,94%	1.460 SIT	3.655.384.339	32.289.983	16.509.609	14.566.430
13 CETIS	200.000	220.642	90,64%	16.702 SIT	3.340.390.000	29.507.468	15.086.932	13.311.201
14 TOSAMA	295.670	295.670	100,00%	9.800 SIT	2.629.566.000	25.595.765	13.086.909	11.546.581
15 NAMA	2.861.310	2.861.310	100,00%	1.000 SIT	2.862.168.393	25.283.079	12.927.035	11.405.524
16 JATA-MESO	119.602	119.602	100,00%	22.530 SIT	2.694.679.705	23.803.561	12.170.569	10.738.094
17 AKTIVA AVANT	4.814.478	4.814.478	100,00%	520 SIT	2.505.406.206	22.131.606	11.315.712	9.983.854
18 MEDALJON	1.734.000	1.734.000	100,00%	1.284 SIT	2.226.456.000	19.667.488	10.055.829	8.872.258
19 GORENJSKI TISK	960.176	1.070.328	89,71%	2.300 SIT	2.208.404.800	19.508.032	9.974.300	8.800.326
20 LIV POSTOJNA	161.600	161.600	100,00%	12.750 SIT	2.060.338.592	18.200.083	9.305.556	8.210.293
21 TUB SWATY	288.940	288.940	100,00%	7.000 SIT	2.022.580.000	17.866.541	9.135.019	8.059.828
22 SLOVENJALES	303.777	304.004	99,93%	6.200 SIT	1.883.417.400	16.637.243	8.506.489	7.505.276
23 MITOL	770.509	770.509	100,00%	2.270 SIT	1.749.055.430	15.450.351	7.899.640	6.969.853
24 KMETIJSKI KOMBINAT PTUJ	2.531.109	2.531.109	100,00%	683 SIT	1.728.215.914	15.266.264	7.805.518	6.886.809
25 SATURNUS AVTOOPREMA	483.061	647.122	74,65%	3.501 SIT	1.691.104.779	14.938.442	7.637.905	6.738.924
26 COLOR	803.701	950.391	84,57%	1.976 SIT	1.587.815.807	14.026.034	7.171.399	6.327.326
27 LIP BLED	2.155.899	2.155.899	100,00%	701 SIT	1.511.500.789	13.351.903	6.826.721	6.023.216
28 MESNA INDUSTRIJA PRIMORSKE	1.478.742	1.478.742	100,00%	1.000 SIT	1.478.742.000	13.062.526	6.678.765	5.892.675
29 PINUS RAČE	148.203	148.203	100,00%	9.802 SIT	1.452.685.806	12.832.358	6.561.082	5.788.843
30 INTERTRADE ITA	69.531	69.531	100,00%	20.000 SIT	1.390.620.000	12.284.097	6.280.760	5.541.515
31 PLAMA - PUR	686.798	686.798	100,00%	1.999 SIT	1.373.135.845	12.129.650	6.201.793	5.471.842
32 KOVINOTEHNA	4.124.504	4.124.504	100,00%	320 SIT	1.319.717.545	11.657.778	5.960.528	5.258.974
33 KSI - NALOŽBE	4.178.783	4.178.783	100,00%	302 SIT	1.262.410.344	11.151.552	5.701.699	5.030.610
34 INTERTRADE ITS	1.260.000	1.260.000	100,00%	1.000 SIT	1.260.126.000	11.131.373	5.691.382	5.021.507
35 RUDIS	516.996	599.143	86,29%	2.403 SIT	1.242.377.578	10.974.592	5.611.221	4.950.781
36 KOMPAS HOTELI KG	162.700	162.700	100,00%	7.490 SIT	1.218.623.000	10.764.755	5.503.933	4.856.120
37 HIPOTEKARNA BANKA	300.000	300.000	100,00%	3.999 SIT	1.199.700.000	10.597.598	5.418.467	4.780.714
38 TOPLICE DOBRNA	682.010	692.542	98,48%	1.752 SIT	1.194.813.319	10.554.431	5.396.396	4.761.241
39 JADRAN	226.334	226.334	100,00%	5.100 SIT	1.154.303.400	10.196.585	5.213.432	4.599.812
40 POM-INVEST	2.241.983	2.241.983	100,00%	509 SIT	1.140.407.073	10.073.831	5.150.669	4.544.436
41 CERTIUS HOLDING	1.875.377	1.875.377	100,00%	550 SIT	1.031.457.350	9.111.420	4.658.596	4.110.279
42 KD GROUP	99.176	99.176	100,00%	10.111 SIT	1.002.768.536	8.857.996	4.529.022	3.995.957
43 GEA TOVARNA OLJA	660.348	846.600	78,00%	1.499 SIT	989.861.652	8.743.982	4.470.728	3.944.524
44 JATA-REJA	84.474	93.859	90,00%	11.705 SIT	988.768.170	8.734.323	4.465.789	3.940.166
45 SATURNUS EMBALAŽA	84.064	85.929	97,83%	11.127 SIT	935.388.534	8.262.792	4.224.699	3.727.452
46 EMONA KRMILA	26.860	26.860	100,00%	33.000 SIT	886.380.000	7.829.873	4.003.351	3.532.157
47 CM CELJE	64.357	64.357	100,00%	13.504 SIT	869.076.928	7.677.026	3.925.202	3.463.206
48 VELETRGOVINA POTROŠNIK	777.581	976.249	79,65%	1.075 SIT	835.899.575	7.383.952	3.775.356	3.330.996
49 KEMA PUCONCI	217.346	217.346	100,00%	3.799 SIT	825.697.454	7.293.831	3.729.277	3.290.342
50 KMEČKA DZU	20.000	20.000	100,00%	40.000 SIT	800.000.000	7.066.832	3.613.214	3.187.939
51 POTROŠNIK	614.973	730.495	84,19%	1.280 SIT	787.165.440	6.953.457	3.555.247	3.136.795
52 MERCATA HOLDING	2.898.918	2.898.917	100,00%	271 SIT	785.606.778	6.939.689	3.548.207	3.130.583
53 GORIŠKE OPEKARNE	392.725	523.634	75,00%	2.000 SIT	785.450.000	6.938.304	3.547.499	3.129.959
54 TOV. SLADKORJA ORMOŽ	497.163	497.163	100,00%	1.450 SIT	720.886.350	6.367.978	3.255.896	2.872.677
55 JAVOR PIVKA	1.194.700	1.194.700	100,00%	601 SIT	718.014.700	6.342.611	3.242.926	2.861.234
56 MELAMIN	466.489	466.489	100,00%	1.527 SIT	712.426.666	6.293.249	3.217.688	2.838.966
57 AVTO CELJE	418.077	418.077	100,00%	1.700 SIT	710.730.900	6.278.270	3.210.029	2.832.209
58 RTC KRVAVEC	205.734	205.734	100,00%	3.412 SIT	701.923.261	6.200.467	3.170.249	2.797.111
59 NIKO ŽELEZNIKI	35.875	35.875	100,00%	18.899 SIT	678.001.625	5.989.154	3.062.207	2.701.785
60 GOZDNO GOSP. POSTOJNA	686.273	686.273	100,00%	951 SIT	652.645.623	5.765.171	2.947.686	2.600.743
61 OLJARICA	70.404	70.404	100,00%	8.823 SIT	621.144.922	5.486.908	2.805.412	2.475.215
62 GRAD PRESTRANEK	43.235	43.235	100,00%	14.039 SIT	606.954.548	5.361.557	2.741.321	2.418.668
63 INTARA	101.000	101.000	100,00%	5.900 SIT	595.879.800	5.263.728	2.691.302	2.374.536
64 DANA	356.128	404.231	88,10%	1.671 SIT	595.125.501	5.257.065	2.687.895	2.371.530

TRŽNA KAPITALIZACIJA DELNIC - PROSTI TRG

Izdaja	Število trgovanih delnic	Št. izdanih delnic razreda	Borzi javljen delež delnic na organiz. trgu	Tečaj na 28.12.2001	Tržna kapitalizacija na 31.12.2001 (v SIT)	Tržna kapitalizacija na 31.12.2001 (v DEM)	Tržna kapitalizacija na 31.12.2001 (v EUR)	Tržna kapitalizacija na 31.12.2001 (v USD)
65 KOŠAKI TMI MARIBOR	43.236	43.236	100,00%	12.500 SIT	540.454.324	4.774.125	2.440.972	2.153.670
66 TEKSTINA	1.127.293	1.503.057	75,00%	460 SIT	518.554.780	4.580.674	2.342.062	2.066.402
67 DRAVINJSKI DOM	216.560	216.560	100,00%	2.300 SIT	498.088.000	4.399.880	2.249.623	1.984.843
68 INTES	549.982	549.982	100,00%	895 SIT	492.129.393	4.347.245	2.222.711	1.961.098
69 GOZDNO GOSPODARSTVO BLED	489.520	611.900	80,00%	1.001 SIT	489.896.930	4.327.524	2.212.628	1.952.202
70 KLASJE	835.600	835.600	100,00%	570 SIT	476.375.560	4.208.083	2.151.559	1.898.321
71 PULSAR HOLDING	939.319	939.319	100,00%	471 SIT	441.996.555	3.904.394	1.996.285	1.761.323
72 PPC GORENJSKI SEJEM	336.091	336.091	100,00%	1.281 SIT	430.636.759	3.804.047	1.944.979	1.716.055
73 SVILANIT	408.487	410.407	99,53%	1.050 SIT	428.911.350	3.788.806	1.937.186	1.709.179
74 ELMO	708.000	708.000	100,00%	600 SIT	424.800.000	3.752.488	1.918.617	1.692.796
75 AVANT HOLDING	706.855	706.855	100,00%	600 SIT	424.113.000	3.746.419	1.915.514	1.690.058
76 MERCATA 1 HOLDING	2.693.249	2.693.249	100,00%	153 SIT	412.686.544	3.645.483	1.863.906	1.644.525
77 NOVOLIT	224.298	224.298	100,00%	1.700 SIT	381.306.600	3.368.287	1.722.178	1.519.478
78 LESNINA EMMI	684.037	714.827	95,69%	542 SIT	370.748.054	3.275.018	1.674.490	1.477.403
79 ZELEZ. RAVNE - MONTER DRAV.	275.835	444.100	62,11%	1.299 SIT	358.309.665	3.165.143	1.618.312	1.427.837
80 ALPETOUR POT. AGENCIJA	263.042	263.042	100,00%	1.313 SIT	345.400.450	3.051.109	1.560.007	1.376.395
81 TUS KO-SI	229.456	229.456	100,00%	1.400 SIT	321.238.400	2.837.672	1.450.879	1.280.111
82 CAPITA	582.021	582.021	100,00%	550 SIT	320.169.752	2.828.232	1.446.052	1.275.852
83 SAVINJA MOZIRJE	105.780	105.780	100,00%	3.001 SIT	317.411.930	2.803.871	1.433.597	1.264.862
84 MURALES	322.045	322.045	100,00%	911 SIT	293.415.200	2.591.895	1.325.215	1.169.237
85 UNITAS	145.115	173.377	83,70%	1.900 SIT	275.718.500	2.435.570	1.245.288	1.098.717
86 ZLATOROG	209.610	209.610	100,00%	1.300 SIT	272.493.000	2.407.078	1.230.720	1.085.864
87 KRUH-PECIVO	555.934	654.040	85,00%	450 SIT	250.225.893	2.210.380	1.130.150	997.131
88 EGOLES ŠKOFJA LOKA	258.300	258.300	100,00%	960 SIT	247.968.000	2.190.435	1.119.952	988.134
89 LIZ INŽENIRING	188.677	235.846	80,00%	1.225 SIT	231.129.325	2.041.690	1.043.900	921.033
90 TOTRA PLASTIKA	227.809	227.809	100,00%	1.000 SIT	227.809.000	2.012.360	1.028.903	907.802
91 HIDROTEHNIK	330.034	384.472	85,84%	680 SIT	224.423.120	1.982.451	1.013.611	894.309
92 AGROKOMBINAT MARIBOR	403.808	499.291	80,88%	525 SIT	211.938.629	1.872.168	957.225	844.559
93 DOM SMREKA	406.199	406.199	100,00%	520 SIT	211.264.100	1.866.210	954.178	841.871
94 BOHOR	209.170	263.067	79,51%	999 SIT	208.960.830	1.845.864	943.775	832.693
95 GEA COLLEGE	147.885	147.885	100,00%	1.300 SIT	192.250.500	1.698.252	868.303	766.104
96 INTEGRAL JESENICE	243.784	256.556	95,02%	750 SIT	182.838.000	1.615.107	825.791	728.596
97 ZDRAVILIŠČE ROGAŠKA	891.864	961.898	92,72%	200 SIT	178.372.800	1.575.663	805.624	710.802
98 CREINA	48.594	48.594	100,00%	3.310 SIT	160.860.718	1.420.970	726.530	641.018
99 MK TISKARNA	103.954	103.954	100,00%	1.500 SIT	155.931.000	1.377.423	704.265	621.373
100 UPIMO GROUP	215.000	215.000	100,00%	650 SIT	139.750.000	1.234.487	631.183	556.893
101 SVILA	1.263.478	1.263.478	100,00%	102 SIT	129.291.704	1.142.103	583.948	515.218
102 MEDVEŠEK PUŠNIK	80.000	80.000	100,00%	1.550 SIT	124.000.000	1.095.359	560.048	494.131
103 IMP ČRPALKE	333.034	333.034	100,00%	323 SIT	107.423.447	948.929	485.180	428.074
104 GRADIS GP	304.750	304.750	100,00%	330 SIT	100.567.500	888.367	454.215	400.754
105 INLES RIBNICA	609.005	555.525	109,63%	120 SIT	72.855.268	643.570	329.052	290.323
106 ALPDOM	47.816	47.816	100,00%	1.463 SIT	69.954.808	617.949	315.952	278.765
107 SIJAJ HRASTNIK	26.880	26.880	100,00%	2.185 SIT	58.732.800	518.819	265.268	234.046
108 MLAJ	67.062	93.000	72,11%	800 SIT	53.649.600	473.916	242.309	213.790
109 JELEN	50.849	67.798	75,00%	900 SIT	45.745.794	404.097	206.612	182.294
110 AVTOPR. IN SERVISI	308.696	308.696	100,00%	137 SIT	42.291.352	373.582	191.010	168.528
111 RAZVOJNA DRUŽBA	21.948	21.948	100,00%	1.205 SIT	26.447.340	233.624	119.450	105.391
112 ZASAVSKI RAČUNSKI	43.466	70.700	61,48%	403 SIT	17.516.798	154.735	79.115	69.803
113 DADAS	31.320	31.320	100,00%	301 SIT	9.427.320	83.277	42.579	37.567
<b>Prednostne delnice</b>	-	-	-		<b>2.140.950.145</b>	<b>18.912.169</b>	<b>9.669.640</b>	<b>8.531.524</b>
1 KMEČKA DR. HOLDING	266.413	266.413	100,00%	6.000 SIT	1.598.478.000	14.120.219	7.219.555	6.369.814
2 HIPOT. BANKA	79.500	79.500	100,00%	4.000 SIT	318.000.000	2.809.066	1.436.253	1.267.206
3 KOVINOTEHNA	527.955	527.955	100,00%	399 SIT	210.654.045	1.860.821	951.423	839.440
4 ZDRAVILIŠČE ROG.	27.818	30.000	92,73%	450 SIT	12.518.100	110.579	56.538	49.884
5 PRIMOFIN	10.000	10.000	100,00%	130 SIT	1.300.000	11.484	5.871	5.180
<b>SKUPAJ</b>					<b>152.735.137.497</b>	<b>1.349.191.930</b>	<b>689.831.003</b>	<b>608.637.951</b>

DEVIZNI TEČAJI	1 DEM =	113,2049 SIT na 31.12.2001
	1 USD =	250,9458 SIT na 31.12.2001
	1 EUR =	221,4095 SIT na 31.12.2001

## D2) TRŽNA KAPITALIZACIJA OBVEZNIC - BORZNA KOTACIJA

Izdaja	Št.izdanih obveznic po najmanjših aponih	Tečaj na 28.12.2001	Ostanek dolga na 28.12.2001	Valuta ostanka dolga	Tržna kapitalizacija na 31.12.2001 (v SIT)	Tržna kapitalizacija na 31.12.2001 (v DEM)	Tržna kapitalizacija na 31.12.2001 (v EUR)	Tržna kapitalizacija na 31.12.2001 (v USD)	
1	REPUBLIKA SLOVENIJA 10	5.218.961	101,60	8.245,56	SIT	43.721.788.160	386.218.160	197.470.245	174.228.013
2	REPUBLIKA SLOVENIJA 4	267.656	105,17	1.000,00	DEM	31.861.074.519	281.446.073	143.901.118	126.963.968
3	REPUBLIKA SLOVENIJA 13	106.701	100,50	1.000,00	DEM	12.137.412.513	107.216.318	54.818.843	48.366.669
4	REPUBLIKA SLOVENIJA 24	1.100.000	102,81	10.000,00	SIT	11.309.100.000	99.899.386	51.077.754	45.065.907
5	REPUBLIKA SLOVENIJA 18	500.000	102,00	100,00	EUR	11.289.966.900	99.730.373	50.991.339	44.989.663
6	REPUBLIKA SLOVENIJA 26	500.000	100,59	100,00	EUR	11.133.899.711	98.351.747	50.286.459	44.367.747
7	REPUBLIKA SLOVENIJA 12	963.281	100,68	10.000,00	SIT	9.698.313.108	85.670.436	43.802.606	38.647.043
8	REPUBLIKA SLOVENIJA 15 I	89.813	105,00	100.000,00	SIT	9.430.365.000	83.303.505	42.592.414	37.579.290
9	REPUBLIKA SLOVENIJA 23	400.000	105,00	100,00	EUR	9.297.619.800	82.130.895	41.992.868	37.050.310
10	REPUBLIKA SLOVENIJA 17	900.000	100,50	10.000,00	SIT	9.045.000.000	79.899.368	40.851.906	36.043.640
11	REPUBLIKA SLOVENIJA 15 E	89.813	100,30	100.000,00	SIT	9.008.243.900	79.574.682	40.685.896	35.897.169
12	REPUBLIKA SLOVENIJA 22	800.000	105,00	10.000,00	SIT	8.400.000.000	74.201.735	37.938.751	33.473.364
13	REPUBLIKA SLOVENIJA 25	800.000	100,60	10.000,00	SIT	8.048.000.000	71.092.329	36.348.937	32.070.670
14	REPUBLIKA SLOVENIJA 14	630.400	101,00	10.000,00	SIT	6.367.040.000	56.243.502	28.756.851	25.372.172
15	REPUBLIKA SLOVENIJA 20	600.000	105,23	10.000,00	SIT	6.313.800.000	55.773.204	28.516.392	25.160.015
16	REPUBLIKA SLOVENIJA 19	600.000	102,50	10.000,00	SIT	6.150.000.000	54.326.270	27.776.586	24.507.284
17	REPUBLIKA SLOVENIJA 16	600.000	100,00	10.000,00	SIT	6.000.000.000	53.001.239	27.099.108	23.909.545
18	SLOV. RAZVOJNA DRUŽBA	50.000	98,52	1.000,00	DEM	5.575.527.582	49.251.645	25.181.971	22.218.055
19	REPUBLIKA SLOVENIJA 15 H	47.902	104,00	100.000,00	SIT	4.981.808.000	44.007.000	22.500.426	19.852.127
20	REPUBLIKA SLOVENIJA 27	409.150	103,00	10.000,00	SIT	4.214.245.000	37.226.701	19.033.714	16.793.447
21	NLB 2. IZDAJA SERIJA A	40.000	103,50	100.000,00	SIT	4.140.000.000	36.570.855	18.698.385	16.497.586
22	SKB OBVEZNICE 4 A	38.182	101,00	100.000,00	SIT	3.856.382.000	34.065.504	17.417.419	15.367.390
23	BTC HIPOTEKARNE OBVEZNI	340.000	111,00	85,71	DEM	3.661.212.631	32.341.468	16.535.933	14.589.655
24	NLB TOLARSKE	27.300	101,15	100.000,00	SIT	2.761.395.000	24.392.893	12.471.890	11.003.950
25	NLB 3. IZDAJA	12.000	100,00	1.000,00	EUR	2.656.462.800	23.465.970	11.997.962	10.585.803
26	HOTELI BERNARDIN	20.000	102,00	1.000,00	DEM	2.308.988.280	20.396.540	10.428.587	9.201.143
27	NLB DEVIZNE	20.000	100,30	1.000,00	DEM	2.270.505.142	20.056.598	10.254.777	9.047.791
28	ABANKA 5. IZDAJA	100.000	101,80	100,00	EUR	2.253.565.942	19.906.965	10.178.271	8.980.290
29	BANKA CELJE 3. IZDAJA	100.000	101,00	100,00	EUR	2.235.856.190	19.750.525	10.098.285	8.909.718
30	BANKA CELJE 4. IZDAJA	100.000	100,80	100,00	EUR	2.231.428.752	19.711.415	10.078.288	8.892.075
31	ABANKA 4. IZDAJA	100.000	100,35	100,00	EUR	2.221.467.017	19.623.418	10.033.296	8.852.378
32	BANKA CELJE 5. IZDAJA	100.000	100,00	100,00	EUR	2.213.719.000	19.554.975	9.998.302	8.821.502
33	NFD INV. SVETOVANJE	16.000	100,00	135.740,00	SIT	2.171.840.000	19.185.035	9.809.155	8.654.618
34	REPUBLIKA SLOVENIJA 8	965.330	100,50	18,32	DEM	2.011.679.987	17.770.255	9.085.789	8.016.392
35	STANOVANJSKI SKLAD 2	20.000	104,00	96.553,00	SIT	2.008.302.400	17.740.419	9.070.534	8.002.933
36	NOVA KBM 3. IZDAJA A	20.000	100,00	100.000,00	SIT	2.000.000.000	17.667.080	9.033.036	7.969.848
37	NOVA KBM 2. IZDAJA	18.000	100,10	500,00	EUR	1.994.339.447	17.617.077	9.007.470	7.947.292
38	NOVA KBM 3. IZDAJA B	18.000	100,00	500,00	EUR	1.992.347.100	17.599.478	8.998.472	7.939.352
39	SL_ZADR. KMET. BANKA 3	200.000	98,31	10.000,00	SIT	1.966.200.000	17.368.506	8.880.378	7.835.158
40	NOVA KBM 1. IZDAJA	15.000	100,00	1.000,00	DEM	1.697.785.500	14.997.456	7.668.079	6.765.547
41	SKB OBVEZNICE 3.IZDAJA	35.000	100,05	400,00	DEM	1.585.392.100	14.004.624	7.160.452	6.317.667
42	ABANKA 3.IZDAJA	70.000	98,50	100,00	EUR	1.526.359.251	13.483.155	6.893.829	6.082.426
43	SKB OBVEZNICE 4 B	11.818	97,25	500,00	EUR	1.272.114.177	11.237.271	5.745.527	5.069.279
44	ABANKA 1.IZDAJA	20.000	103,06	500,00	DEM	1.166.491.824	10.304.252	5.268.481	4.648.382
45	NLB 2. IZDAJA SERIJA B	10.000	100,00	500,00	EUR	1.106.859.500	9.777.488	4.999.151	4.410.751
46	DOLENJSKA BANKA DEVIZNE	17.508	100,50	500,00	DEM	995.781.756	8.796.278	4.497.466	3.968.115
47	BANKA ZASAVJE OBVEZNICE	18.000	97,00	500,00	DEM	988.111.161	8.728.519	4.462.822	3.937.548
48	DOL. BANKA TOLARSKE	18.000	100,00	50.000,00	SIT	900.000.000	7.950.186	4.064.866	3.586.432
49	LB SB VELENJE 1.IZDAJA	80.000	100,00	10.000,00	SIT	800.000.000	7.066.832	3.613.214	3.187.939
50	KREKOVA BANKA 2.IZDAJA	14.000	100,00	500,00	DEM	792.299.900	6.998.813	3.578.437	3.157.255
51	PROBANKA 2.IZDAJA	60.000	101,50	100,00	DEM	689.300.913	6.088.967	3.113.240	2.746.812
52	STANOVANJSKI SKLAD RS 1	70.965	96,70	70,01	DEM	543.778.860	4.803.492	2.455.987	2.166.918
53	BANKA VIPA 6. IZDAJA	10.000	100,00	200,00	EUR	442.743.800	3.910.995	1.999.660	1.764.300
54	BANKA VIPA 7. IZDAJA	10.000	100,00	200,00	EUR	442.743.800	3.910.995	1.999.660	1.764.300
55	BANKA VIPA 5.IZDAJA	10.000	100,00	175,00	EUR	387.400.825	3.422.121	1.749.703	1.543.763
56	SL_ZADR.KMET.BANKA	10.000	104,00	328,66	DEM	386.875.966	3.417.484	1.747.332	1.541.671
57	BANKA VIPA 3.IZDAJA	10.000	100,00	312,50	DEM	353.705.313	3.124.470	1.597.516	1.409.489
58	BANKA VIPA 4.IZDAJA	8.000	100,00	375,00	DEM	339.557.100	2.999.491	1.533.616	1.353.109
59	FACTOR BANKA 1.IZDAJA	10.000	100,31	212,60	DEM	241.378.760	2.132.229	1.090.192	961.876
60	PROBANKA 1.IZDAJA	80.000	100,00	2.952,42	SIT	236.193.600	2.086.426	1.066.773	941.214
61	BANKA VIPA 2.IZDAJA	8.000	103,01	218,75	DEM	204.037.032	1.802.369	921.537	813.072
<b>SKUPAJ</b>						<b>288.037.807.017</b>	<b>2.544.393.458</b>	<b>1.300.927.950</b>	<b>1.147.808.838</b>

DEVIZNI TEČAJI		
1 DEM=	113,2049	SIT na 31.12.2001
1 USD=	250,9458	SIT na 31.12.2001
1 EUR=	221,4095	SIT na 31.12.2001



TRŽNA KAPITALIZACIJA OBVEZNIC - PROSTI TRG

Obveznice	Št. izdanih obveznic po najmanjših apoenih	Tečaj na 28.12.2001	Ostanek dolga na 28.12.2001	Valuta ostanka dolga	Tržna kapitalizacija na 31.12.2001 (v SIT)	Tržna kapitalizacija na 31.12.2001 (v DEM)	Tržna kapitalizacija na 31.12.2001 (v EUR)	Tržna kapitalizacija na 31.12.2001 (v USD)
1 SLOVENSKA ODŠKODNINSKA DRUŽBA 2	7.000.000	76,36	100,00	DEM	60.500.020.364	534.429.343	273.249.433	241.087.997
2 AUTOCOMMERCE 1.IZDAJA	22.300	106,20	1.000,00	DEM	2.680.531.659	23.678.583	12.106.670	10.681.716
3 STANOVANJSKI SKLAD 3. IZDAJA	20.000	102,01	99.233,65	SIT	2.024.564.927	17.884.075	9.143.984	8.067.738
4 BANKA KOPER 4. IZDAJA	20.000	100,00	100.000,00	SIT	2.000.000.000	17.667.080	9.033.036	7.969.848
5 PROBANKA 4. IZDAJA	50.000	108,00	100,00	EUR	1.195.408.260	10.559.687	5.399.083	4.763.611
6 BANKA KOPER 3. IZDAJA	10.000	100,00	500,00	EUR	1.106.859.500	9.777.488	4.999.151	4.410.751
7 KMEČKA DRUŽBA 1.IZDAJA	80.000	102,01	100,00	DEM	923.685.861	8.159.416	4.171.844	3.680.818
8 SIP STROJNA INDUSTRIJA 1A	32.500	100,00	200,00	DEM	735.707.050	6.498.898	3.322.834	2.931.737
9 SI.MOBIL 1.IZDAJA	5.000	100,00	732,00	DEM	414.259.662	3.659.379	1.871.011	1.650.793
10 SIP STROJNA INDUSTRIJA 1B	17.250	100,00	200,00	DEM	390.490.665	3.449.415	1.763.658	1.556.076
11 UBK KONVERTIBILNE	80	98,00	41.223,50	DEM	365.807.399	3.231.374	1.652.176	1.457.715
12 BORZNA DRUŽBA POTEZA OBVEZNICE 2	15.000	100,10	100,00	EUR	332.389.908	2.936.180	1.501.245	1.324.549
13 BANKA KOPER 2. IZDAJA	3.000	100,00	153,00	USD	115.308.328	1.018.581	520.792	459.495
14 VIPA	4.000	103,70	156,00	DEM	73.241.108	646.978	330.795	291.860
15 OBČINA ŠMARJE	1.579	102,00	125,00	DEM	22.786.828	201.288	102.917	90.804
<b>SKUPAJ</b>					<b>72.881.061.519</b>	<b>643.797.764</b>	<b>329.168.629</b>	<b>290.425.508</b>

DEVIZNI TEČAJI		
1 DEM =	113,2049	31.12.2001
1 USD =	250,9458	31.12.2001
1 EUR =	221,4095	31.12.2001

### D3) TRŽNA KAPITALIZACIJA POOBLAŠČENIH INVESTICIJSKIH DRUŽB

	Investicijska družba	Borzi javljeno št. delnic na org. trgu	Tečaj na 28.12.2001	Tržna kapitalizacija na 31.12.2001 (v SIT)	Tržna kapitalizacija na 31.12.2001 (v DEM)	Tržna kapitalizacija na 31.12.2001 (v EUR)	Tržna kapitalizacija na 31.12.2001 (v USD)
1	INFOND ZLAT	336.854.710	54,04 SIT	18.203.628.528	160.802.479	82.217.017	72.540.080
2	NFD 1	160.580.300	107,85 SIT	17.318.585.355	152.984.415	78.219.703	69.013.250
3	TRIGLAV STEBER 1	147.487.470	115,94 SIT	17.099.697.272	151.050.858	77.231.091	68.140.998
4	ATENA 1. SKLAD	297.107.158	44,32 SIT	13.167.789.243	116.318.192	59.472.558	52.472.642
5	NFD 2	291.379.659	38,86 SIT	11.323.013.549	100.022.292	51.140.595	45.121.351
6	ZVON ENA	137.974.360	76,27 SIT	10.523.304.437	92.958.030	47.528.694	41.934.571
7	MAKSIMA 1	216.646.243	48,45 SIT	10.496.510.473	92.721.344	47.407.679	41.827.799
8	TRIGLAV STEBER II	195.412.551	43,95 SIT	8.588.381.616	75.865.812	38.789.580	34.224.050
9	ID KMEČKA DRUŽBA	92.046.145	70,94 SIT	6.529.753.526	57.680.838	29.491.750	26.020.573
10	ZLATA MONETA 1	68.297.800	74,90 SIT	5.115.505.220	45.188.019	23.104.272	20.384.901
11	ZVON DVA	141.224.712	36,21 SIT	5.113.746.822	45.172.487	23.096.330	20.377.894
12	POMURSKA INV.DRUŽBA 1	35.923.940	126,50 SIT	4.544.378.410	40.142.948	20.524.767	18.109.004
13	MODRA LINIJA	52.986.743	72,77 SIT	3.855.845.288	34.060.763	17.414.995	15.365.251
14	PID KMEČKA DRUŽBA	95.913.558	33,65 SIT	3.227.491.227	28.510.172	14.577.022	12.861.308
15	ZLATA MONETA II	82.333.757	38,69 SIT	3.185.493.058	28.139.180	14.387.337	12.693.948
16	KRONA SENIOR	73.170.428	42,16 SIT	3.084.865.244	27.250.280	13.932.850	12.292.954
17	VIPA INVEST SOČA	71.171.215	39,00 SIT	2.775.677.385	24.519.057	12.536.397	11.060.864
18	VIPA INVEST NANOS	33.096.900	72,00 SIT	2.382.976.800	21.050.121	10.762.758	9.495.982
19	VIZIJA DPB	44.074.632	38,02 SIT	1.675.717.509	14.802.517	7.568.408	6.677.607
20	KOMPAS SKLAD 2	44.293.242	30,50 SIT	1.350.943.881	11.933.617	6.101.562	5.383.409
21	ARKADA ENA	30.210.725	40,72 SIT	1.230.180.722	10.866.850	5.556.133	4.902.177
22	KOMPAS SKLAD 4	41.633.800	29,10 SIT	1.211.543.580	10.702.219	5.471.958	4.827.909
23	NIKA	32.574.698	34,00 SIT	1.107.539.732	9.783.496	5.002.223	4.413.462
24	NIKA 1	30.911.102	34,49 SIT	1.066.123.908	9.417.648	4.815.168	4.248.423
25	PID AKTIVA AVANT I	29.520.040	31,14 SIT	919.254.046	8.120.267	4.151.827	3.663.158
26	ARKADA DVA	20.087.233	41,51 SIT	833.821.042	7.365.591	3.765.968	3.322.714
27	MERCATA	28.923.982	27,55 SIT	796.855.704	7.039.057	3.599.013	3.175.410
28	POOBL. POMURSKA INV. DRUŽBA	22.967.400	32,94 SIT	756.546.156	6.682.981	3.416.954	3.014.779
29	MERCATA 1	26.821.153	27,20 SIT	729.535.362	6.444.380	3.294.960	2.907.143
30	TRDNJAVA	25.932.762	25,63 SIT	664.656.690	5.871.271	3.001.934	2.648.607
31	ARKADA TRI	20.135.474	31,40 SIT	632.253.884	5.585.040	2.855.586	2.519.484
32	TRGATEV	17.585.800	33,00 SIT	580.331.400	5.126.381	2.621.077	2.312.577
33	KRONA KRONA	12.871.618	43,33 SIT	557.727.208	4.926.706	2.518.985	2.222.501
34	SETEV	15.405.373	33,08 SIT	509.609.739	4.501.658	2.301.662	2.030.756
35	NIKA 2	12.555.868	34,00 SIT	426.899.512	3.771.034	1.928.099	1.701.162
36	PLOD	10.478.017	33,00 SIT	345.774.561	3.054.413	1.561.697	1.377.885
37	TRDNJAVA I	8.917.902	27,80 SIT	247.917.676	2.189.991	1.119.725	987.933
38	CAPINVEST 2	5.876.900	32,00 SIT	188.060.800	1.661.243	849.380	749.408
	<b>SKUPAJ</b>			<b>162.367.936.564 SIT</b>	<b>1.434.283.645 SIT</b>	<b>733.337.714 SIT</b>	<b>647.023.925 SIT</b>

### TRŽNA KAPITALIZACIJA POKOJNINSKIH BONOV DNE 31.12.2001

Št. bonov na org. trgu	Tečaj na 28.12.2001	Tržna kapitalizacija na 31.12.2001 (v SIT)	Tržna kapitalizacija na 31.12.2001 (v DEM)	Tržna kapitalizacija na 31.12.2001 (v EUR)	Tržna kapitalizacija na 31.12.2001 (v USD)
118.274.221	56,59	6.693.138.166	59.124.103	30.229.679	26.671.648

DEVIZNI TEČAJI	
1 DEM =	113.2049 SIT na 31.12.2001
1 USD =	250.9458 SIT na 31.12.2001
1 EUR =	221.4095 SIT na 31.12.2001

## E) DRUGO

### E1) KAZALNIKI NA DAN 31.12.2001 (redne delnice v borzni kotaciji)

PANOGA	Tečaj na 28.12.2001	Celotni čisti dobiček (izguba) v 000 SIT v letu 2000	Čisti dobiček / redno delnico v letu 2000	T / D <sup>(1)</sup>	Višina dividende za letu 2000	Dividendna donosnost	Knjižna vrednost delnice na dan 31.12.2000	Tečaj / knjižna vrednost delnic	Količnik letnega obrata tržne kapitalizacije <sup>(2)</sup>
<b>BANČNIŠTVO</b>									
Banka Koper	94.930	2.360.248	4.546,15 SIT	20,88	4.500 SIT	4,74%	41.542,85 SIT	2,29	0,28
Banka Vipava	88.700	213.976	1.603,39 SIT	<sup>(4)</sup>	1.600 SIT	1,80%	88.653,92 SIT	1,00	0,78
Probanka Maribor	5.122	387.773	496,09 SIT	<sup>(4)</sup>	242 SIT	4,72%	5.206,37 SIT	0,98	0,44
SKB banka	2.008	0 SIT	0 SIT	<sup>(4)</sup>	0	0,00%	3.502,69 SIT	0,57	0,08
<b>DRUGO FINANČNO POSREDNIŠTVO</b>									
Nika Brežice	511	177.013	368,78	1,39	0	0,00%	929,43 SIT	0,55	0,09
<b>DRUGE STORITVENE DEJAVNOSTI</b>									
Geodetski zavod Slovenije	1.013	48.513	130,20 SIT	7,78	50 SIT	4,94%	3.081,55 SIT	0,33	0,20
<b>FARMACIJA</b>									
Krka Novo mesto	28.712	7.112.521	2.106,15 SIT	13,63	700 SIT	2,44%	19.578,49 SIT	1,47	0,21
Lek Ljubljana	44.004	6.136.667	3.261,54 SIT	13,49	950 SIT	2,16%	28.383,49 SIT	1,55	0,26
<b>GOSPODINJSKI APARATI</b>									
Gorenje Velenje	2.221	2.884.829	236,46 SIT	9,39	70 SIT	3,15%	3.508,59 SIT	0,63	0,25
<b>GRADBENIŠTVO</b>									
Gradbeno podjetje Grosuplje	4.300	(642.963)	(4.052,47 SIT)	<sup>(4)</sup>	0	0,00%	23.749,13 SIT	0,18	0,03
<b>HOTELI, GOSTINSTVO IN TURIZEM</b>									
Terme Čatež	17.010	722.346	1.630,37 SIT	10,43	500 SIT	2,94%	26.972,79 SIT	0,63	0,21
Zdravilišče Moravske Toplice	1.387	253.688	88,64 SIT	15,65	0	0,00%	2.587,98 SIT	0,54	0,15
<b>HRANA IN PIJAČE</b>									
Droga Portorož	42.028	1.505.353	5.344,10 SIT	7,86	1.625 SIT	3,87%	45.585,34 SIT	0,92	0,29
Kolinska Ljubljana	3.200	871.611	275,58 SIT	11,61	100 SIT	3,13%	4.354,71 SIT	0,73	0,29
Mlinotest Ajdovščina	1.600	221.615	102,69 SIT	15,58	20 SIT	1,25%	1.825,63 SIT	0,88	0,19
Pivovarna Laško	5.385	1.492.896	279,64 SIT	19,26	140 SIT	2,60%	4.453,80 SIT	1,21	0,49
Pivovarna Union	87.002	1.273.341	2.943,30 SIT	29,65	615 SIT	0,71%	37.774,97 SIT	2,30	1,02
Radenska Radenci	951	(3.919.242)	(779,03 SIT)	<sup>(4)</sup>	0	0,00%	3.310,01 SIT	0,29	0,03
Žito Ljubljana	16.832	639.518	1.859,30 SIT	9,05	510 SIT	3,03%	46.723,17 SIT	0,36	0,24
<b>KEMIJA</b>									
Etol Celje	27.499	453.588	1.663,53 SIT	16,53	1.500 SIT	5,45%	34.734,96 SIT	0,79	0,91
Sava Kranj	16.571	1.630.157	996,67 SIT	16,63	480 SIT	2,90%	27.749,36 SIT	0,60	0,25
<b>NAFTA IN PLIN</b>									
Istrabenz Koper	4.914	276.483	53,38 SIT	92,06	80 SIT	1,63%	3.977,81 SIT	1,24	0,19
Petrol Ljubljana	23.147	645.762	314,43 SIT	73,62	500 SIT	2,16%	27.265,85 SIT	0,85	0,29
<b>NEKOVINE</b>									
Comet Zreče	1.950	340.540	203,01 SIT	9,61	0	0,00%	2.473,60 SIT	0,79	0,35
<b>NEPREMIČNINE / TRGOVINA</b>									
Blagovno trg.center BTC	16.500	1.208.763	1.672,01 SIT	9,87	350 SIT	2,12%	22.702,13 SIT	0,73	1,20
<b>TRANSPORT</b>									
Aerodrom Ljubljana <sup>(5)</sup>	3.401	1.156.795	304,70 SIT	11,16	166 SIT	4,88%	3.812,35 SIT	0,89	0,22
Intereuropa Koper	3.949	1.717.626	238,21 SIT	16,58	160 SIT	4,05%	3.195,77 SIT	1,24	0,37
Luka Koper <sup>(5)</sup>	3.246	2.900.367	207,17 SIT	15,67	150 SIT	4,62%	3.367,95 SIT	0,96	0,15
<b>TRGOVINA</b>									
Delo Prodaja	5.689	414.958	704,37 SIT	8,08	360 SIT	6,33%	4.498,94 SIT	1,26	0,67
Emona obala Koper <sup>(3)</sup>	2.139	347.269	230,15 SIT	9,30	0	0,00%	6.514,99 SIT	0,33	0,44
Koloniale Maribor	1.720	63.948	98,30 SIT	17,50	0	0,00%	3.729,84 SIT	0,46	0,14
Kompas MTS	1.407	1.740.250	493,45 SIT	2,85	800 SIT	56,86%	4.479,24 SIT	0,31	0,62
Mercator Ljubljana	16.199	4.008.563	1.249,36 SIT	12,97	300 SIT	1,85%	20.715,63 SIT	0,78	0,27
Salus Ljubljana	44.750	870.572	6.527,54 SIT	6,86	3.000 SIT	6,70%	38.364,43 SIT	1,17	0,10
Merkur Kranj	15.352	233.318	258,29 SIT	59,44	550 SIT	3,58%	26.297,28 SIT	0,58	0,05
Tehnounion Ljubljana	9.046	200.354	2.405,90 SIT	3,76	0	0,00%	49.044,68 SIT	0,18	0,42
Živila Kranj	11.561	400.389	1.387,24 SIT	8,33	0	0,00%	31.423,21 SIT	0,37	0,27
<b>ZALOŽNIŠTVO</b>									
Delo Ljubljana	13.694	889.281	1.332,33 SIT	10,28	1.000 SIT	7,30%	6.524,98 SIT	2,10	0,18

Izračuni so opravljeni na podlagi nekonsolidiranih računovodskih izkazov za leto 2000. Pri naslednjih družbah so bili izračuni opravljeni na osnovi konsolidiranih izkazov: Emona obala Koper, Istrabenz, Lek, Mercator, Merkur, Petrol, Radenska, Sava, Tehnounion, Živila in Žito. Izračuni so bili opravljeni na podlagi povprečnega števila izdanih delnic v letu 2000.

(1) T/D = P/E = Tečaj / Čisti dobiček na delnico (izločen popravek kapitala in lastne delnice.)

(2) Promet zadnjih dvanajstih mesecev, povprečna kapitalizacija na osnovi vrednosti na zadnji dan v tekočem mesecu, pred 6 in 12 meseci.

(3) Izločene delnice hčerinske družbe.

(4) Izračun ni smiseln.

(5) Pri Aerodromu in Lukii Koper se P / E računa na vse izdane delnice (redne in prednostne).

## E2) REKORDNE VREDNOSTI

### REKORDNI DNEVNI PROMET V LETU 2001

12-jul-2001

	Vrednost	Število poslov	Količina
Navadni posli	505.701.563 SIT	903	1.203.552
Aplikacije	322.782.621 SIT	176	322.466
Svežnji	9.229.267.239 SIT	28	492.150
<b>Skupaj</b>	<b>10.057.751.423 SIT</b>	<b>1.107</b>	<b>2.018.168</b>

### NAJVEČJE IN NAJMANJŠE VREDNOSTI PROMETA IN INDEKSOV

	V letu 2001		V letih 1989-2000	
Mesečni promet v mio SIT	46.585	december 2001	53.123	december 2000
Dnevni promet v mio SIT	10.058	12.07.2001	7.716	27.12.2000
Število poslov v dnevu	2.013	12.09.2001	5.900	08.07.1999
Vrednost svežnja v mio SIT	8.127,55	23.11.2001	3.995	24.11.1998
Max vrednost indeksa SBI 20	2.159,35	19.12.2001	2.026,47	10.08.1998
Min vrednost indeksa SBI 20	1.700,24	25.04.2001	891,93	10.09.1996
Max vrednost indeksa SBI 20NT	2.096,75	27.12.2001	1.871,02	08.09.1999
Min vrednost indeksa SBI 20NT	1.661,96	09.05.2001	1.437,30	01.07.1998
Max vrednost indeksa IPT	1.769,69	14.12.2001	1.806,98	30.12.1999
Min vrednost indeksa IPT	1.415,06	23.05.2001	1.318,83	01.07.1998
Max vrednost indeksa PIX	1.588,02	28.12.2001	1.633,77	19.10.1999
Min vrednost indeksa PIX	1.328,44	23.05.2001	965,15	29.04.1999
Max vrednost indeksa HRANA IN PIJAČE	2.175,17	28.12.2001	2.128,13	07.08.1998
Min vrednost indeksa HRANA IN PIJAČE	1.499,15	03.05.2001	1.551,34	03.04.2000
Max vrednost indeksa FARMACIJA	2.186,85	13.12.2001	2.623,07	11.08.1998
Min vrednost indeksa FARMACIJA	1.505,49	23.04.2001	1.558,05	25.05.2000
Max vrednost indeksa KEMIJA	1.910,46	14.12.2001	2.176,97	06.08.1998
Min vrednost indeksa KEMIJA	1.599,36	14.03.2001	1.476,44	01.07.1998
Max vrednost indeksa NAFTA IN PLIN	2.633,44	17.12.2001	2.488,67	21.08.1998
Min vrednost indeksa NAFTA IN PLIN	1.745,14	14.03.2001	1.591,73	27.06.2000
Max vrednost indeksa TRANSPORT	2.070,25	07.12.2001	1.731,88	03.09.1999
Min vrednost indeksa TRANSPORT	1.544,80	30.03.2001	1.132,46	01.07.1998
Max vrednost indeksa TRGOVINA	1.829,42	27.11.2001	2.195,82	31.01.2000
Min vrednost indeksa TRGOVINA	1.452,18	22.05.2001	1.172,80	01.07.1998
Max vrednost indeksa BIO	110,08	17.09.2001	113,52	14.12.1995
Min vrednost indeksa BIO	107,81	21.03.2001	100,46	05.07.1995

## E3) NOVE KOTACIJE IN SPREMEMBE KOTACIJ V LETU 2001

### NOVI DOLGOROČNI VREDNOSTNI PAPIRJI NA LJUBLJANSKI BORZI V LETU 2001

#### BORZNA KOTACIJA

##### DELNICE

Izdajatelj	Oznaka	Vrsta delnic	Število sprejetih delnic	Nominalna vrednost delnice	Datum sprejema	Datum pričetka trgovanja	Enotni tečaj prvega dne trg.
Geodetski zavod Slovenije	GZRG	redne	379.820	1.000 SIT	14.12.2000	08.01.2001	1.100,00 SIT
Delo Prodaja	DPRG	redne	593.549	1.000 SIT	25.01.2001	12.02.2001	8.212,72 SIT

##### OBVEZNICE

Izdajatelj	Oznaka	Izdaja	Število sprejetih obveznic	Apoenska struktura	Obrestna mera in zapadlost	Datum sprejema	Datum pričetka trgovanja
Banka Celje	BCE4	4. izdaja	100.000	100 EUR	6%, 15.4.2006	25.01.2001	09.02.2001
Republika Slovenija	RS22	22. izdaja	800.000	10.000 SIT	TOM + 4,7%, 13.2.2006	15.02.2001	22.02.2001
Republika Slovenija	RS23	23. izdaja	169.045	100 EUR	6%, 13.2.2011	15.02.2001	20.02.2001
Republika Slovenija	RS24	24. izdaja	331.000	10.000 SIT	TOM + 4,2%, 13.3.2004	16.03.2001	22.03.2001
Republika Slovenija	RS25	25. izdaja	318.790	10.000 SIT	TOM+4,7%, 18.4.2006	20.04.2001	03.05.2001
Republika Slovenija	RS26	26. izdaja	142.000	100 EUR	5,375%, 01.06.2011	04.06.2001	14.06.2001
Banka Vipva	VIP7	7. izdaja	10.000	200 EUR	6,2%, 18.12.2010	09.07.2001	19.07.2001
Nova ljubljanska banka	NLB5	3. izdaja	12.000	1000 EUR	5,80%, 1.12.2005	17.09.2001	27.09.2001
Abanka	AB05	5. izdaja	100.000	100 EUR	6%, 15.4.2006	17.09.2001	26.09.2001
Nova kreditna banka Maribor	NKBM3	3. izdaja	20.000	100.000 SIT	TOM+5,6%, 2.10.2006	29.10.2001	14.11.2001
Nova kreditna banka Maribor	NKBM4	4. izdaja	18.000	500 EUR	6%, 2.10.2006	29.10.2001	14.11.2001
Republika Slovenija	RS27	27. izdaja	409.150	10.000 SIT	TOM+ 4,7%, 4.12.2006	04.12.2001	20.12.2002
Banka Celje	BCE5	5. izdaja	100.000	100 EUR	6%, 15.3.2007	04.12.2002	19.12.2002

#### PROSTI TRG

##### DELNICE

Izdajatelj	Oznaka	Vrsta delnic	Število sprejetih delnic	Nominalna vrednost delnice	Datum sprejema	Datum pričetka trgovanja	Enotni tečaj prvega dne trg.
Certius holding, družba za investiranje	CERR	redne	1.875.377	1.000 SIT	10.01.2001	15.01.2001	440,00 SIT
Mercata holding	MEHR	redne	2.898.917	1.000 SIT	30.01.2001	09.02.2001	218,45 SIT
Mercata 1 holding	MHLR	redne	2.693.249	1.000 SIT	30.01.2001	09.02.2001	249,69 SIT
Kmečka družba holding, finančna družba	KDHR	redne	1.191.382	8.000 SIT	31.01.2001	05.02.2001	6.560,43 SIT
ELMO Ljubljana	IELG	redne	708.000	1.000 SIT	16.02.2001	22.02.2001	266,00 SIT
CM Celje	CEMG	redne	64.357	10.000 SIT	19.02.2001	01.03.2001	13.500,00 SIT
Murales Ljutomer	MULG	redne	322.045	1.000 SIT	20.02.2001	02.03.2001	3.450,00 SIT
MLAJ Zadobrova	MTZG	redne	67.062	1.000 SIT	11.06.2001	20.06.2001	800,00 SIT
Kmečka družba holding, finančna družba	KDHP	prednostne	266.413	8.000 SIT	12.07.2001	18.07.2001	5.810,47 SIT
KS1 - naložbe	KSNR	redne	4.178.783	1.000 SIT	07.08.2001	10.08.2001	350,90 SIT
Pulsar holding	PLHR	redne	939.326	1.000 SIT	08.08.2001	13.08.2001	217,00 SIT
Aktiva Avant, finančna družba	AAFR	redne	4.814.478	1.000 SIT	13.08.2001	16.08.2001	200,00 SIT
POM-INVEST	POIR	redne	2.241.983	1.000 SIT	16.10.2001	19.10.2001	500,00 SIT
Kovinotehna Celje	KCEG	redne	4.124.504	1.000 SIT	05.11.2001	05.11.2001	319,97 SIT
Kovinotehna Celje	KCEU	prednostne	527.955	1.000 SIT	05.11.2001	05.11.2001	399,00 SIT

##### OBVEZNICE

Izdajatelj	Oznaka	Izdaja	Število sprejetih obveznic	Apoenska struktura	Obrestna mera in zapadlost	Datum sprejema	Datum pričetka trgovanja
Probanka	PRB4	4. izdaja	50.000	100 EUR	5,5%, 24.9.2007	06.03.2001	15.03.2001
Stanovanjski sklad RS	SSR3	3. izdaja	20.000	100.000 SIT	TOM + 6,10%, 5.1.2011	21.05.2001	28.05.2001

##### PIDI

Izdajatelj	Oznaka	Vrsta delnic	Število sprejetih delnic	Nominalna vrednost delnice	Datum sprejema	Datum pričetka trgovanja	Enotni tečaj prvega dne trg.
PID Kmečka družba	KDPN	redne	95.913.558	100 SIT	01.02.2001	09.02.2001	20,93 SIT
ID Kmečka družba	KDIN	redne	92.046.145	100 SIT	01.02.2001	09.02.2001	72,72 SIT
PID AKTIVA AVANT I	AAFR	redne	29.520.040	100 SIT	13.08.2001	22.08.2001	14,10 SIT
Pooblaščen pomurska inv. družba	PPIR	redne	22.967.400	100 SIT	17.10.2001	26.10.2001	27,71 SIT

### IZKLJUČITVE DOLGOROČNIH VREDNOSTNIH PAPIRJEV V LETU 2001

#### BORZNI TRG

##### DELNICE

Izdajatelj	Oznaka	Vrsta delnic	Datum izključitve
Dolenjska banka	DOBR	redne	15.10.2001
Kovinotehna Celje - redne	KCEG	redne	05.11.2001
Kovinotehna Celje - prednostne	KCEU	redne	05.11.2001

#### PROSTI TRG

##### DELNICE

Izdajatelj	Oznaka	Vrsta delnic	Datum izključitve
Tovarna krmil Žalec	TKZG	redne	22.01.2001
Gruša Ljubljana	GRUG	redne	12.03.2001
Dolina trgovina	DVEG	redne	19.03.2001
Lisca Sevnica	LISG	redne	21.03.2001
Mercator Gorenjska	LOKG	redne	26.07.2001
Rudnik Mežica	RMEG	redne	26.07.2001
Kruh Koper	KKPG	redne	07.08.2001
VOC Celje	VOCG	redne	08.11.2001
Kovintrade Celje	KZTR	redne	09.11.2001
STC Celje	STCG	redne	16.11.2001
Gradiš. Strojno prometna oprema	GSLG	redne	27.11.2001
Zlatorog Maribor	ZLAN	redne	31.12.2001

##### PIDI

Izdajatelj	Oznaka	Vrsta delnic	Datum izključitve
Certius 1	CE1N	redne	10.01.2001
PID Kmečka družba	KM0N	redne	15.01.2001
Maxima 2 Ljubljana	MX2N	redne	05.07.2001
Maxima 3 Ljubljana	MX3N	redne	05.07.2001
Kompas sklad 1	KS1N	redne	08.08.2001
Pulsar Ljubljana	PL0N	redne	09.08.2001
Aktiva Avant I	AA1N	redne	13.08.2001
Pomurska investicijska družba 2	PM2N	redne	08.10.2001
Modra linija 2 Koper	ML2N	redne	06.11.2001
Modra linija 3 Koper	ML3N	redne	06.11.2001

## RAZŠIRITVE KOTACIJE DOLGOROČNIH VREDNOSTNIH PAPIRJEV V LETU 2001

### BORZNA KOTACIJA

#### DELNICE

Izdajatelj	Oznaka	Vrsta delnic	Št.delnic pred razširitvijo	Št.delnic po razširitvi	Datum razširitve
Salus	SALR	redne	116.470	124.960	12.01.2001
Dolenjska banka	DOBR	redne	279.290	376.515	28.08.2001
Lek	LEKB	prednostne	138.730	138.820	10.09.2001
SKB banka	SKBB	redne	7.800.000	8.749.298	05.10.2001
SKB banka	SKBB	redne	8.749.298	12.649.200	06.12.2001

#### OBVEZNICE

Izdajatelj	Oznaka	Izdaja	Št.obveznic pred razširitvijo	Št.obveznic po razširitvi	Datum razširitve
Republika Slovenija	RS23	23. Izdaja	169.045	400.000	14.03.2001
Republika Slovenija	RS24	24. Izdaja	331.000	499.600	19.04.2001
Republika Slovenija	RS25	25. Izdaja	318.790	800.000	05.06.2001
Republika Slovenija	RS24	24. Izdaja	499.600	1.100.000	17.10.2001
Republika Slovenija	RS26	26. Izdaja	142.000	337.647	17.10.2001
Republika Slovenija	RS26	26. Izdaja	337.647	500.000	05.12.2002

### PROSTI TRG

#### DELNICE

Izdajatelj	Oznaka	Vrsta delnic	Št.delnic pred razširitvijo	Št.delnic po razširitvi	Datum razširitve
JATA, Proizvodnja in trgovska družba	JMLG	redne	91.322	119.602	22.01.2001
KD Group	SKDR	redne	20.000	99.176	21.09.2001
Nama	NALR	redne	1.907.590	2.861.310	02.11.2001

#### OBVEZNICE

Izdajatelj	Oznaka	Izdaja	Št.obveznic pred razširitvijo	Št.obveznic po razširitvi	Datum razširitve
Slovenska odškodninska družba	SOS2	2. Izdaja	5.000.000	7.000.000	08.10.2001

#### PIDI

Izdajatelj	Oznaka	Vrsta delnic	Št.delnic pred razširitvijo	Št.delnic po razširitvi	Datum razširitve
Maxima 1, Ljubljana	MX1N	redne	93.990.312	216.646.243	05.07.2001
Modra linija, Koper	ML0N	redne	33.352.848	52.986.743	06.11.2001

#### POKOJNINSKI BONI

Izdajatelj	Oznaka	Št.bonov pred razšir.	Št.bonov po razširitvi	Datum razširitve
Kapitalska družba	PBON	143.690.036	143.599.295	09.03.2001

## ZOŽITVE KOTACIJ DOLGOROČNIH VREDNOSTNIH PAPIRJEV V LETU 2001

### BORZNA KOTACIJA

#### DELNICE

Izdajatelj	Oznaka	Vrsta delnic	Št.delnic pred zmanjšanjem	Št.delnic po zmanjšanju	Datum zmanjšanja
NIKA	NIKN	redne	479.688	186.695	13.12.2002

### PROSTI TRG

#### DELNICE

Izdajatelj	Oznaka	Vrsta delnic	Št.delnic pred zmanjšanjem	Št.delnic po zmanjšanju	Datum zmanjšanja
JATA REJA Ljubljana	JRDG	redne	93.859	84.474	04.01.2001
Cetis	CETG	redne	220.642	200.000	16.01.2001
VALKARTON d.d. Logatec	VLOG	redne	871.157	852.097	02.03.2001
Kmečka družba holding, finančna družba	KDHR	redne	1.191.382	924.969	12.07.2001
Intertrade IT'S d.d.	ITSG	redne	1.410.000	1.260.000	17.09.2001

#### PIDI

Izdajatelj	Oznaka	Vrsta delnic	Št.delnic pred zmanjšanjem	Št.delnic po zmanjšanju	Datum zmanjšanja
Mercata	MRON	redne	57.913.162	28.923.982	16.01.2001
Mercata1	MR1N	redne	53.753.643	26.821.153	16.01.2001

## OSTALE SPREMEMBE V VREDNOSTNIH PAPIRIH V LETU 2001

### PROSTI TRG

#### DELNICE

Izdajatelj	Stara oznaka	Nova oznaka	Vrsta delnic	Nominalna vrednost pred spremembo	Nominalna vrednost po spremembi	Število delnic po spremembi	Datum spremembe
Medvešek Pušnik	MPL	MPLR	redne	1.000 SIT	2.000 SIT	80.000	11.07.2001

## OBVEZNICE, KI SO ZAPADLE V LETU 2001

Izdajatelj	Oznaka	Izdaja	Trg	Zadnji dan trgovanja	Datum zapadlosti
Slovenska zadružna kmetijska banka Ljubljana	ZKB2	2. izdaja	borzna kotacija	26.03.2001	01.04.2001
Abanka 2.izdaja	AB02	2. izdaja	borzna kotacija	24.04.2001	01.05.2001
Krekova banka 1. izdaja	KRB1	1. izdaja	borzna kotacija	22.06.2001	01.07.2001
Poštna banka Slovenije 1. izdaja	PBS1	1. izdaja	borzna kotacija	27.08.2001	01.09.2001
Banka Celje 2.izdaja	BCE2	2. izdaja	borzna kotacija	10.09.2001	15.09.2001
Občina Laško	OLSO	1. izdaja	prosti trg	24.09.2001	01.10.2001
Factor banka	FB03	3. izdaja	borzna kotacija	24.10.2001	31.10.2001

## ČLANSTVO V LETU 2001

ČLAN	DATUM	Vključitev/izključitev	Skupno število članov
BPD Fida	31.12.2000	Trajna izključitev	33
BONA FIDE BPH, d.o.o.	28.02.2001	Trajna izključitev	32
Dolenjska borzno posredniška družba, d.o.o.	03.12.2001	Trajna izključitev	31

# F) SEZNAM VREDNOSTNIH PAPIRJEV

## F1) DELNICE - BORZNA KOTACIJA

Izdajatelj	Vrsta delnic	Trgovalna koda	Dejavnost	V sodni register vpisani in vplačani osnovni kapital (v 000 SIT)	Sestava kapitala	Datum sprejema	Datum začetka trgovanja	Enotni tečaj prvega trgovalnega dne	Nom. vred. delnice (v SIT)	Število delnic na organiziranem trgu	Dividenda za leto 2000	Datum brez upravičenja do dividende	Naslov izdajatelja	Telefon Faks	Direktor družbe Kontaktne osebe	
1	Aerodrom Ljubljana	redne imenske	AELG	letališke storitve	3.796.527	1.936.229 rednih delnic na ime in 1.860.298 prednostnih participativnih delnic z omejeno glasovalno pravico z nominalno 1.000 SIT	15.09.1997	08.10.1997	2.203,53 SIT	1.000	1.936.229	156,00 SIT	28.06.2001	Zg Brnik 130a 4210 Brnik	Tel: 04 20 61 000 Faks: 04 20 21 220	Viktor Može - predsednik uprave Nada Pesjak - članica uprave Marina Zupanc - direktorica fin.sektorja
2	Banka Koper	redne imenske	BKP	banka	5.313.590	531.359 rednih delnic z nominalno 10.000 SIT	24.02.2000	14.03.2000	26.391,30 SIT	10.000	531.359	4.500,00 SIT	29.06.2001	Pristaniška 14 6502 Koper	Tel: 05 66 51 100 Faks: 05 66 51 369	Vojko Čok - predsednik uprave Igor Bahčič - vodja službe
3	Banka Vipava	prednostne	VPPP	banka	1.050.000	35.000 rednih in 17.500 prednostnih delnic z nominalno 20.000 SIT	15.06.1994	28.06.1994	41.555,36 SIT	20.000	17.500	1.600,00 SIT	27.06.2001	Erjavčeva 2 5000 Nova Gorica	Tel: 05 33 85 000 Faks: 05 30 28 506	Egidij Birska - predsednik uprave Martin Murovec
4	Blagovni trgovinski center BTC Ljubljana	redne imenske	BTC	oddajanje poslovnih prostorov in skladišč	5.806.624	725.828 navadnih delnic na ime z nominalno 8.000 SIT	26.09.1994	04.10.1994	13.000,00 SIT	8.000	725.828	350,00 SIT	26.06.2001	Šmartinska 152 1533 Ljubljana	Tel: 01 58 51 470 Faks: 01 52 44 070	Jože Mermal - generalni direktor Rajko Čvorović - vodja računovodstva
5	Comet Zreče	redne imenske	CHZG	proizvodnja umetnih brusilnih sredstev in druge tehnične keramike	1.700.688	1.700.688 navadnih delnic na ime z nominalno 1.000 SIT	22.10.1998	02.11.1998	1.513,16 SIT	1.000	1.700.688	n.p.	n.p.	Tovarniška 5 3214 Zreče	Tel: 03 75 75 000 Faks: 03 75 75 100	Marjan Lorgner - generalni direktor Zdravko Ivačić - poslovni sekretar
6	Delo Ljubljana	redne imenske	DELR	založništvo, izdajanje časopisov	667.464	667.464 rednih delnic na ime z nominalno 1.000 SIT	17.12.1998	13.01.1999	7.636,77 SIT	1.000	667.464	1.000,00 SIT	23.07.2001	Dunajska 5 1000 Ljubljana	Tel: 01 47 37 400 Faks: 01 47 37 406	Jure Aph - predsednik uprave Emil Šuštar, Ivo Oman - član uprave
7	Delo Prodaja	redne imenske	DPRG	prodaja in distribucija časopisov	593.549	593.549 rednih delnic na ime z nominalno 1.000 SIT	25.01.2001	12.02.2001	8.212,72 SIT	1.000	593.549	360,00 SIT	29.06.2001	Dunajska 5 1000 Ljubljana	Tel: 01 47 38 600 Faks:	Jure Božič - predsednik uprave Biserka Božičnik Križanec
8	Droga Portorož	redne imenske	DRPG	predelava in pakiranje kave, začimb, čajev in drugih živilskih proizvodov	2.827.680	282.768 rednih delnic na ime z nominalno 10.000 SIT	14.05.1996	12.06.1996	13.320,65 SIT	10.000	282.768	1.625,00 SIT	01.06.2001	Industrijska cesta 21 6310 Izola	Tel: 05 663 15 21 Faks: 05 663 15 34	Matjaž Čačovič - predsednik uprave Lilijana Ivanek Pečar - vodja odnosov z javnostmi
9	Emona obala Koper	redne imenske	EOKG	trgovina z živilskimi in neživilskimi proizvodi na drobno in na debelo	1.741.456	1.741.456 rednih delnic na ime z nominalno vrednostjo 1.000 SIT	16.12.1997	7.1.1998 (28.4.97 prosti trg)	2.700,00 SIT (2.762,67SIT)	1.000	1741456	n.p.	n.p.	Pristaniška 12 6000 Koper	Tel: 05 665 31 00 Faks: 05 639 86 82	Zmago Furlan - direktor Samo Faganelli - strokovni sodelavec
10	Etol Celje	redne imenske	ETOG	predelava arom in eteričnih olj	2.745.760	274.576 navadnih delnic na ime z nominalno 10.000 SIT	21.11.1996	21.02.1997	17.043,27 SIT	10.000	274.576	1.500,00 SIT	04.06.2001	Škofja vas 39 3000 Celje	Tel: 03 42 77 100 Faks: 03 42 77 118	Ivan Ferme - generalni direktor Brigita Čoki - vodja financ in računovodstva
11	Geodetski zavod Slovenije	redne imenske	GZRG	izmera in kartiranje zemljišč	379.820	379.820 rednih delnic na ime z nominalno vrednostjo 1.000 SIT	14.12.2000	08.01.2001	1.100,00 SIT	1.000	379.820	50,00 SIT	28.06.2001	Zemljemerska 12 1000 Ljubljana	Tel: 01 23 14 521 Faks:	Rudi Zavri - direktor Rade Vučković - direktor sektorja služb zavoda
12	Gorenje Velenje	redne imenske	GRVG	proizvodnja električnih gospodinskih aparatov	12.200.000	12.200.000 rednih delnic z nominalno 1.000 SIT	30.10.2000	10.11.2000 (2.6.1998 prosti trg)	1.994,40SIT (1.483,65 SIT)	1.000	12.200.000	70,00 SIT	28.06.2001	Partizanska 12 3000 Velenje	Tel: 03 89 91 000 Faks: 03 58 51 745	Jože Stanič - predsednik uprave Silva Globačnik
13	Gradbeno podjetje Grosuplje	redne imenske razreda B	GPG	gradbena dejavnost	1.994.111	199.411 rednih imenskih delnic razreda B z nominalno 10.000 SIT	14.12.1994	23.12.1994	15.782,08 SIT	10.000	199.411	n.p.	n.p.	Emonska 8 1000 Ljubljana	Tel: 01 4709 300 Faks: 01 42 58 327	Bogdan Korosec - generalni direktor Brigita Kolenc - finančna direktorica
14	Intereuropa Koper	redne imenske	IEKG	mednarodna špedicija, pomorska agencija in mednarodni cestni tovorni promet	7.210.700	7.210.700 rednih delnic na ime z nominalno 1.000 SIT	24.12.1997	12.01.1998	2.111,24 SIT	1.000	7.210.700	160,00 SIT	09.07.2001	Vojkovo nabrežje 32 6000 Koper	Tel: 05 664 10 00 Faks: 05 664 26 74	Jože Kranjc - predsednik uprave Matej Okretič - sektor za finance
15	Istrabenz Koper	redne imenske	ITBG	upravljanje holding družb	5.180.000	5.180.000 navadnih delnic na ime z nominalno 1.000 SIT	30.05.1997	16.6.1997 (3.2.97 prosti trg)	2.812,32 SIT (3.479,56 SIT)	1.000	5.180.000	80,00 SIT	01.06.2001	Ulica Zore Perello Godina 2 6000 Koper	Tel: 05 665 75 00 Faks: 05 662 15 15	Janko Kosmina - generalni direktor Cvetka Erzetič - stiki z javnostmi Aldo Gabrijel - član uprave
16	Kompas MTS	redne imenske	MTSG	prostocarinška prodaja, mejno-turistična dejavnost	3.526.714	3.526.714 navadnih delnic na ime z nominalno 1.000 SIT	24.11.2000	08.12.2000	1.255,24 SIT	1.000	3.526.714	500,00 SIT	26.04.2001	Pražakova 4 1000 Ljubljana	Tel: 01 23 44 100 Faks: 01 23 19 156	Veronika Šketa - direktorica Mateja Fortič - namestnica direktorice
17	Kolinska Ljubljana	redne imenske	KOLR	proizvodnja in prodaja živilskih izdelkov	3.169.525	3.169.525 rednih imenskih delnic z nominalno 1.000 SIT	24.11.1995	08.01.1996	1.123,67 SIT	1.000	3.166.992	100,00 SIT	31.07.2001	Šmartinska c. 30 1000 Ljubljana	Tel: 01 47 21 500 Faks: 01 47 21 708	Lojze Deželak - generalni direktor Iztok Brič - direktor finančno računovodskega sektorja
18	Koloniate velet trgovina Maribor	redne imenske	KLMG	prodaja blaga na veliko z živilskimi in neživilskimi proizvodi na domačem trgu	650.516	650.516 navadnih delnic na ime z nominalno 1.000 SIT	24.02.2000	22.03.2000 (30.7.1999 prosti trg)	1.716,47 SIT (1.800,00 SIT)	1.000	650.516	n.p.	n.p.	Tržaška cesta 39 2000 Maribor	Tel: 02 300 85 00 Faks: 02 331 35 62	Gorazd Kutnjak - direktor Radovan Kovačević - pomočnik direktorja za finančno računovodski sektor
19	Krka tovarna zdravil Novo mesto	redne imenske	KRKG	proizvodnja farmacevtskih preparatov	14.170.448	3.542.612 rednih delnic na ime po 4.000 SIT	14.10.1997	4.11.1997 (10.2.97 prosti trg)	21.370,19 SIT (26.167,36 SIT)	4.000	3.542.612	700,00 SIT	21.06.2001	Šmarješka c. 6 8501 Novo mesto	Tel: 07 33 12 111 Faks: 07 33 21 537	Miloš Kovačić - generalni direktor Mihaela Korent - služba za planiranje in poslovne informacije

F1) DELNICE - BORZNA KOTACIJA

	Izdajatelj	Vrsta delnic	Trgovalna koda	Dejavnost	V sodni register vpisani in vplačani osnovni kapital (v 000 SIT)	Sestava kapitala	Datum sprejema	Datum začetka trgovanja	Enotni tečaj prvega trgovalnega dne	Nom. vred. delnice (v SIT)	Število delnic na organiziranem trgu	Dividenda za leto 2000	Datum brez upravičenja do dividende	Naslov izdajatelja	Telefon Faks	Direktor družbe Kontaktne osebe
20	Lek Ljubljana	redne imenske razred A	LEKA	proizvodnja farmacevtskih in kemičnih izdelkov	11.599.056	1.792.782 rednih razreda A in 140.394 prednostnih razreda B z nominalno 6.000 SIT	19.07.1996	11.09.1996	13.790,97 SIT	6.000	1.790.623	950,00 SIT	04.07.2001	Verovškova 57 1526 Ljubljana	Tel: 01 588 21 11 Faks: 01 568 10 35	Metod Dragonja - predsednik uprave Katarina Klemenc
21	Lek Ljubljana	prednostne imenske razred B	LEKB	proizvodnja farmacevtskih in kemičnih izdelkov	11.599.056	1.792.782 rednih razreda A in 140.394 prednostnih razreda B z nominalno 6.000 SIT	09.04.1999	06.05.1999	37.000,00 SIT	6.000	138.820	1.130,00 SIT	04.07.2001	Verovškova 57 1526 Ljubljana	Tel: 01 588 21 11 Faks: 01 568 10 35	Metod Dragonja - predsednik uprave Katarina Klemenc
22	Luka Koper	redne imenske	LKPG	prekladanje, skladiščenje in druge pristaniške storitve	14.000.000	7.140.000 navadnih delnic in 6.860.000 prednostnih participativnih delnic z omejeno glasovalno pravico z nominalno 1.000 SIT	01.10.1996	20.11.1996	2.502,13 SIT	1.000	7.140.000	150,00 SIT	20.07.2001	Vojkovo nabrežje 38 6000 Koper	Tel: 05 665 69 56 Faks: 05 639 80 40	Bruno Korelič - generalni direktor Karlo Rohli
23	Mercator poslovni sistem Ljubljana	redne imenske	MELR	trgovina, agroživilska industrija, kmetijstvo in gostinska dejavnost	32.085.040	3.208.504 rednih delnic na ime z nominalno 10.000 SIT	10.12.1997	22.12.1997 (4.4.96 prosti trg)	4.296,36 SIT (3.574,07 SIT)	10.000	3.208.504	300,00 SIT	14.06.2001	Dunajska cesta 107 1000 Ljubljana	Tel: 01 560 10 00 Faks: 01 568 21 00	Zoran Janković - predsednik uprave Jadranka Dakić - članica uprave
24	Merkur Kranj	redne imenske	MER	trgovina na debelo in drobno s kovinskimi proizvodi, inštalacijskim materialom, napravami za ogrevanje	9.125.850	912.585 rednih delnic na ime z nominalno 10.000 SIT	19.11.1998	30.11.1998	18.004,84 SIT	10.000	912.585	550,00 SIT	09.07.2001	Cesta na Okroglo 7 4202 Naklo	Tel: 04 206 70 00 Faks: 04 25 88 805	Bine Kordež - predsednik uprave Ana Hostnik - direktorica ekonomsko analitičnega področja
25	Mlinotest Ajdovščina	redne imenske	MAJG	živilska industrija	2.389.177	2.389.177 rednih delnic na ime z nominalno 1.000 SIT	06.03.2000	03.04.2000	1.050,00 SIT	1.000	2.389.177	20,00 SIT	01.06.2001	Tovarniška 14 5270 Ajdovščina	Tel: 05 364 45 00 Faks: 05 366 1037	David Nabergoj - predsednik uprave
26	Nika investiranje in razvoj Brežice	redne imenske	NIKN	finančne storitve	186.695	186.695 rednih delnic na ime z nominalno 1.000 SIT	04.06.1991	01.07.1991	1.755,00 SIT	1.000	186.695	n.p.	n.p.	Trg Izgnancev 1a 8250 Brežice	Tel: 07 49 62 236 01 432 41 16 Faks: 07 69 62 852 01 433 11 55	Branko Šušterič - direktor
27	Petrol Ljubljana	redne imenske	PETG	prodaja naftnih derivatov	12.517.806	2.086.301 rednih imenskih delnic z nominalno 6.000 SIT	18.03.1997	05.05.1997	17.178,89 SIT	6.000	2.086.301	500,00 SIT	06.07.2001	Dunajska 50 1000 Ljubljana	Tel: 01 47 14 102 Faks: 01 47 14 158	Janez Lotrič - predsednik uprave Franci Perič - svetovalec direktorja
28	Pivovarna Laško	redne imenske	PILR	proizvodnja in prodaja piva	6.534.256	6.534.256 rednih imenskih delnic z nominalno 1.000 SIT	13.01.2000	01.02.2000	5.634,77 SIT	1.000	6.363.405	140,00 SIT	31.05.2001	Trubarjeva 28 3270 Laško	Tel: 03 734 80 00 Faks: 03 57 31 637	Anton Turnšek - direktor Dragica Čepin - vodja službe računovodstva
29	Pivovarna Union	redne imenske	PULG	proizvodnja piva, mineralnih vod in brezalkoholnih pijač ter drugih živil	4.511.140	451.114 rednih imenskih delnic z nominalno 10.000 SIT	22.02.2000	06.03.2000	45.363,89 SIT	10.000	451.114	615,00 SIT	01.08.2001	Pivovarniška ulica 2 1001 Ljubljana	Tel: 01 47 17 251 Faks: 01 47 17 255	Dimitrije Lavrič - predsednik uprave Franciška Hunjcl - finančna direktorica
30	Probanka Maribor	prednostne imenske	PRBP	banka	1.200.000	800.000 navadnih imenskih delnic razreda A in 400.000 prednostnih imenskih delnic razreda B vse z nominalno 1.000 SIT	30.03.1993	30.03.1993	14.613,14 SIT	1.000	400.000	242,00 SIT	13.06.2001	Gosposka 23 2000 Maribor	Tel: 02 25 20 500 Faks: 02 25 25 600	Romana Pajenk - generalna direktorica Jure Verhovnik - odnosi z javnostmi
31	Salus Ljubljana	redne prinosniške - serija B	SALR	trgovina na debelo s farmacevtskimi, medicinskimi in drugimi proizvodi	265.000	10.000 imenskih razreda A in 125.000 prinosniških razreda B z nominalno 1000 SIT ter 10.000 prednostnih z nominalno 10.000 SIT	16.01.1992	16.01.1992	2.460,00 SIT	1.000	124.970	3.000,00 SIT	17.05.2001	Mašera Spasičeva 10 1000 Ljubljana	Tel: 01 589 91 42 Faks: 01 568 10 22	Marko Rupret - direktor Jurij Samec - svetovalec direktorja
32	Sava Kranj	redne imenske	SAVA	gumarska in kemična industrija	17.209.870	1.720.987 rednih delnic z nominalno 10.000 SIT	13.12.1999	06.01.2000	17.386,75 SIT	10.000	1.720.987	480,00 SIT	18.06.2001	Škofjeloška c.6 4502 Kranj	Tel: 04 206 5000 Faks: 04 206 6446	Janez Bohorič - predsednik uprave Miha Dolinar
33	SKB banka Ljubljana	redne imenske 1. in 2. izdaja	SKBB	banka	12.649.200	12.649.200 rednih delnic z nominalno 1.000 SIT	19.11.1991	19.11.1991	30.000,00 SIT	1.000	12.649.200	n.p.	n.p.	Ajdovščina 4 1513 Ljubljana	Tel: 01 471 51 00 Faks: 01 471 56 17	Cvetka Selšek - predsednica uprave Alenka Markič (dir. tržih raziskav in komuniciranja)
34	Tehnonion Ljubljana	redne imenske	TEHG	zastopanje in trženje motornih vozil	840.050	84.005 rednih delnic z nominalno 10.000 SIT	19.11.1998	26.11.1998	55.800,00 SIT	10.000	84.005	n.p.	n.p.	Bravničarjeva 11 1000 Ljubljana	Tel: 01 513 50 00 Faks: 01 51 35 293	Božidar Linhart - predsednik uprave Matjaž Veberič
35	Terme Čatež	redne imenske	TCRG	medicinska rehabilitacija in turizem	2.699.886	449.981 delnic po 6.000 SIT	07.06.1993	26.08.1993 (9.5.97 iz B v A)	1.156,61 SIT	6.000	449.981	500,00 SIT	22.06.2001	Topliška c. 35 8250 Brežice	Tel: 07 49 35 910 Faks: 07 49 62 721	Borut Mokrovič - direktor Zvone Krulc - pomočnik direktorja
36	Zdravilišče Moravske toplice	redne imenske	ZMTG	specialistična ambulantna dejavnost, gostinstvo, turizem	2.861.843	2.861.843 navadnih delnic na ime z nominalno 1.000 SIT	11.09.1997	25.09.1997	1.198,26 SIT	1.000	2.861.843	n.p.	n.p.	Kranjčeva 12 9226 Moravske Toplice	Tel: 02 51 12 300 Faks: 02 548 16 07	Dušan Bencik - direktor Marjan Maček - pomočnik direktorja



F1) DELNICE - BORZNA KOTACIJA

	Izdajatelj	Vrsta delnic	Trgovalna koda	Dejavnost	V sodni register vpisani in vplačani osnovni kapital (v 000 SIT)	Sestava kapitala	Datum sprejema	Datum začetka trgovanja	Enotni tečaj prvega trgovalnega dne	Nom. vred. delnice (v SIT)	Število delnic na organiziranem trgu	Dividenda za leto 2000	Datum brez upravičenja do dividende	Naslov izdajatelja	Telefon Faks	Direktor družbe Kontaktne osebe
37	Radenska Radenci	redne imenske	RARG	opravljanje dejavnosti turizma, polnitev mineralnih voda in brezalkoholnih pijač in proizvodnja polnilne in pakirne opreme	5.061.856	5.061.856 rednih delnic na ime z nominalo 1.000 SIT	07.02.1997	03.04.1997	1.984,08 SIT	1.000	5.061.856	n.p.	29.05.2001	Zdraviliško naselje 14 9252 Radenci	Tel: 02 520 20 20 Faks: 02 566 15 40	Alojz Behek - generalni direktor Milan Verdev - stiki z javnostmi
38	Žito Ljubljana	redne imenske	ZTOG	prehrambena industrija	3.487.650	348.765 rednih delnic na ime z nominalo 10.000 SIT	03.03.2000	20.03.2000 (do 16.6.2000 v B)	20.502,10 SIT	10.000	337.446	510,00 SIT	22.06.2001	Šmartinska cesta 154 1000 Ljubljana	Tel: 01 54 01 373 Faks: 01 540 41 75	Rudolf Kajtner- predsednik uprave Bojan Štravs - vodja finančno računovodske službe
39	Živila Kranj	redne imenske	ZKNG	trgovina in gostinstvo	3.199.970	319.997 rednih delnic na ime z nominalo 10.000 SIT	13.04.2000	15.05.2000	11.841,30 SIT	10.000	319.997	n.p.	n.p.	Cesta na Okroglo 3 4202 Naklo	Tel: 04 25 71 122 Faks: 04 25 71 164	Branko Remic - direktor družbe

## F2) DELNICE - PROSTI TRG

	Izdajatelj	Trgovalna koda	Vrsta delnic	Datum sprejema	Datum začetka trgovanja	Dejavnost	V sodni register vpisani in vplačani osnovni kapital (v 000 SIT)	Sestava kapitala	Enotni tečaj prvega trgovalnega dne	Nom. vred. delnice (v SIT)	Dividenda za leto 2000	Datum brez upravičenja do dividende	Št. delnic na organiziranem trgu	Naslov izdajatelja	Telefon Faks	Direktor družbe Kontaktne osebe
1	Agrokombinat Maribor	AKMG	redne imenske	21.09.1999	24.09.1999	trgovina, proizvodnja krmil za živino, žita, izdelkov mleka in mesa ter storitve silosov	499.291	499.291 rednih delnic na ime z nominalo 1.000 SIT	250,00 SIT	1.000	n.p.	n.p.	403.808 rednih delnic	Partizanska cesta 6 2000 Maribor	Tel: 02 25 24 201 Faks: 02 25 11 681	Bogdan Pečuh - predsednik uprave
2	AKTIVA AVANT Finančna družba	AAFR	reden imenske	13.08.2001	16.08.2001	dejavnost holdingov	4.820.973	4.820.973 rednih delnic na ime z nominalo 1.000 SIT	200,00 SIT	1.000	n.p.	n.p.	4.814.478 rednih delnic	Dunajska 156 1000 Ljubljana	Tel: 01 560 46 711 Fax: 01 560 46 77	Andreja Kodrin - direktorica Barbara Vitič-Vrničar
3	Alpdom Radovljica	ALDG	redne imenske	04.04.2000	07.04.2000	nepremičninsko poslovanje; upravljanje s stanovanji, inženiring s posli, prodaja stanovanj	47.816	47.816 rednih delnic na ime z nominalo 1.000 SIT	1.450,00 SIT	1.000	n.p.	n.p.	47.816 rednih delnic	Cankarjeva 1 Radovljica	Tel: 04 53 74 500 Faks: 04 53 14 211	Jože Kapus - direktor
4	Alpetour potovalna agencija Kranj	APAG	redne imenske	21.07.2000	02.08.2000	prevoz potnikov v cestnem potniškem prometu	771.662	385.831 rednih delnic na ime z nominalo 2.000 SIT	1.000,00 SIT	2.000	n.p.	n.p.	263.042 rednih delnic	Mirka Vadnova 8 4000 Kranj	Tel: 04 204 20 111 Faks: 04 20 42 570	Janko Knaflič - predsednik uprave
5	Avant holding Ljubljana	AVHR	redne imenske	10.04.2000	14.04.2000	upravljanje s holding družbami, podjetniško in poslovno svetovanje, raziskovanje trga ter poslovanje z lastnimi nepremičninami	706.855	706.855 rednih delnic na ime z nominalo 1.000 SIT	401,00 SIT	1.000	n.p.	n.p.	706.855 rednih delnic	Dunajska 156 WTC 1000 Ljubljana	Tel: 01 56 87 200 Faks: 01 56 87 439	Andrej Bergant - direktor
6	Avto Celje	AVCG	redne imenske	22.01.1997	04.02.1997	prodaja in servis motornih vozil	418.077	418.077 rednih delnic na ime z nominalo 1.000 SIT	2.865,67 SIT	1.000	n.p.	n.p.	418.077 rednih delnic	Ljubljanska c.11 3000 Celje	Tel: 03 426 1304 Faks: 03 54 84 482	Anton Guzej - predsednik uprave Stane Leskovšek
7	Avtoprevoznništvo in servisi Velenje	ASVG	redne imenske	22.08.1997	01.09.1997	prevoz blaga in potnikov v cestnem prometu	308.696	308.696 rednih delnic na ime z nominalo 1.000 SIT	320,00 SIT	1.000	n.p.	n.p.	308.696 rednih delnic	Koroška 64 3320 Velenje	Tel: 03 586 92 011 Faks: 03 58 55 557	Jakob Holešek - direktor Drago Dolenc
8	Belinka holding Ljubljana	BELG	redne imenske	05.10.2000	19.10.2000	upravljanje družb	2.702.532	2.702.532 rednih delnic na ime z nominalo 1.000 SIT	2.200,00 SIT	1.000	120,00 SIT	22.06.2001	2.702.532 rednih delnic	Zasavska cesta 95 1000 Ljubljana	Tel: 01 588 62 99 Faks: 01 588 63 03	mag. Silvo Svete - direktor
9	Bohor žaga in furnirnica Šentjur	BFUG	redne imenske	09.06.1997	18.06.1997	žaganje lesa, proizvodnja furnirja	263.067	263.067 rednih delnic z nominalo 1.000 SIT	2.500,00 SIT	1.000	n.p.	n.p.	209.170 rednih delnic	Leona Dobrotinška 9 3230 Šentjur	Tel: 03 746 15 00 Faks: 03 57 43 628	Bojan Kamber - direktor
10	Capita Ljubljana	CAP1	redne imenske	26.08.1997	05.09.1997	upravljanje holding družb	582.021	582.021 rednih delnic na ime z nominalo 1.000 SIT	556,63 SIT	1.000	n.p.	n.p.	582.021 rednih delnic	Pražakova 6 1000 Ljubljana	Tel: 01 433 51 66 Faks: 01 433 22 01	Zoran Švara - direktor Moja Dolensek
11	Cementarna Trbovlje	CTRG	redne imenske	24.05.2000	29.05.2000	proizvodnja cementsa	176.600	176.600 rednih delnic na ime z nominalo 10.000 SIT	25.846,15 SIT	10.000	n.p.	n.p.	176.600 rednih delnic	Kolodvorska cesta 5 Trbovlje	Tel: 03 56 52 300 Faks: 03 56 52 440	Janez Malovrh - predsednik uprave
12	Certius holding, družba za investiranje	CERR	redne imenske	10.01.2001	15.01.2001	upravljanje holding družb	1.875.377	1.875.377 rednih delnic na ime z nominalo 1.000 SIT	440,00 SIT	1.000	n.p.	n.p.	1.875.377 rednih delnic	Dunajska 156, Ljubljana	Tel: 01 568 81 22 Faks: 01 540 32 51	Matjaž Satler - direktor DZU in PID Samo Storič
13	Cetis Celje	CETG	redne imenske	27.02.1997	10.03.1997	proizvodnja grafičnih potrebščin in papirja	2.400.000	200.000 rednih delnic z nominalo 12.000 SIT	8.821,17 SIT	12.000	n.p.	n.p.	200.000 rednih delnic	Čopova 24 3000 Celje	Tel: 03 42 78 500 Faks: 03 42 78 817	Drago Polak - direktor Miro Zakrajšek
14	Cinkarna Celje	CICG	redne imenske	27.02.1998	06.03.1998	proizvodnja kemikalij in predelava cinka	4.887.756	814.626 rednih delnic z nominalo 6.000 SIT	6.300,00 SIT	6.000	520,00 SIT	02.07.2001	812.477 rednih delnic	Kidričeva 26 3000 Celje	Tel: 03 42 76 000 Faks: 03 54 11 178	Marjan Prelec - generalni direktor Marija Kolarič
15	CM Celje	CEMG	redne imenske	19.02.2001	01.03.2001	družba za nizke in visoke gradnje cest in mostov	643.570	64.357 rednih delnic z nominalo 10.000 SIT	13.500,00 SIT	10.000	1.000,00 SIT	n.p.	64.357 rednih delnic	Lava 42 3000 Celje	Tel: 03 426 61 00	Andrej Kamenšek - direktor
16	Color Medvode	COMG	redne imenske	05.01.1998	15.01.1998	proizvodnja sintetičnih smol in premazov	1.900.782	950.391 rednih delnic z nominalo 2.000 SIT	5.010,73 SIT	2.000	n.p.	n.p.	803.701 rednih delnic	Cesta komandanta Staneta 4 1215 Medvode	Tel: 01 362 91 00 Faks: 01 36 13 412	Bojan Dolar - direktor Slavica Brank
17	Creina Kranj	CRKG	redne imenske	15.02.2000	21.02.2000	proizvodnja in trgovina kmetijskih in industrijskih strojev in naprav	194.376	48.594 rednih delnic z nominalo 4.000 SIT	2.501,00 SIT	4.000	n.p.	n.p.	48.594 rednih delnic	Ulica Mirka Vadnova 8 4000 Kranj	Tel: 04 20 13 360 Faks: 04 20 13 363	Peter Zaletež - direktor
18	Dadas poslovni sistem Maribor	DAD	redne	05.09.1997	16.09.1997	finančni inženiring	125.280	31.320 rednih delnic z nominalo 4.000 SIT	6.500,00 SIT	4.000	n.p.	n.p.	31.320 rednih delnic	Partizanska c. 13a 2000 Maribor	Tel: 02 25 25 668 Faks: 02 25 25 615	Davorin Sadar - direktor
19	Dana Mirna	DMRG	redne imenske	02.06.1999	07.06.1999	predelava sadja in zelenjave ter proizvodnja brezalkoholnih in alkoholnih pijač	404.231	404.231 rednih delnic z nominalo 1.000 SIT	1.100,00 SIT	1.000	n.p.	n.p.	356.128 rednih delnic	Glavana cesta 34 8233 Mirna	Tel: 07 34 62 200 Faks: 07 34 62 210	Jože Pravne - direktor
20	Dom smreka Maribor	DSMG	redne imenske	17.09.1999	21.09.1999	trgovina na debelo in drobno z gradbenim materialom, kurjavo in lesom	406.199	406.199 rednih delnic z nominalo 1.000 SIT	420,00 SIT	1.000	n.p.	n.p.	406.199 rednih delnic	Valvasorjeva 12a 2000 Maribor	Tel: 02 33 18 111 Faks: 02 33 18 068	Miroslav Rieger - predsednik uprave
21	Dravinski dom Slovenske Konjice	DSKG	redne imenske	15.05.2000	19.05.2000	trgovina z živilskimi in neživilskimi izdelki na drobno in debelo	216.560	216.560 rednih delnic z nominalo 1.000 SIT	1.250,00 SIT	1.000	n.p.	n.p.	216.560 rednih delnic	Celjska cesta 2 Slovenske Konjice	Tel: 03 57 55 624 Faks: 03 57 54 642	Franc Verdel - direktor
22	DZS Ljubljana	DZS	redne imenske	07.05.1999	12.05.1999	založništvo in trgovina	1.429.368	1.429.368 rednih delnic z nominalo 1.000 SIT	2.141,02 SIT	1.000	n.p.	n.p.	1.429.368 rednih delnic	Mali trg 6 1000 Ljubljana	Tel: 01 43 23 233 Faks: 01 43 26 013	Bojan Petan - predsednik uprave
23	Egoles Škofja Loka	GKRG	redne imenske	14.09.1999	17.09.1999	izkoriščanje gozdov in prodaja lesnih sortimentov	258.300	258.300 rednih delnic z nominalo 1.000 SIT	800,00 SIT	1.000	n.p.	n.p.	258.300 rednih delnic	Kidričeva 56 4220 Škofja Loka	Tel: 04 511 13 50 Faks: 04 511 13 53	Andrej Drašler - direktor Anuška Soklič
24	ELMO Ljubljana	IELG	redne imenske	16.02.2001	22.02.2001	elektroinstalacije	708.000	708.000 rednih delnic z nominalo 1.000 SIT	266,00 SIT	1.000	n.p.	n.p.	708.000 rednih delnic	Vojkova 58 1000 Ljubljana	Tel: 01 568 21 711 Fax: 01 436 76 66	Žmavc Franc - direktor

## F2) DELNICE - PROSTI TRG

	Izdajatelj	Trgovalna koda	Vrsta delnic	Datum sprejema	Datum začetka trgovanja	Dejavnost	V sodni register vpisani in vplačani osnovni kapital (v 000 SIT)	Sestava kapitala	Enotni tečaj prvega trgovalnega dne	Nom. vred. delnice (v SIT)	Dividenda za leto 2000	Datum brez upravičenja do dividende	Št. delnic na organiziranem trgu	Naslov izdajatelja	Telefon Faks	Direktor družbe Kontaktne osebe
25	Emona krmila Ljubljana	EMKG	redne imenske	13.09.2000	26.09.2000	proizvodnja in prodaja krmnih mešanic za domače živali	26.860	26.860 rednih delnic z nominalo 12.000 SIT	33.000,10 SIT	12.000	2.600 SIT	30.07.2001	26.860 rednih delnic	Kavčičeva ulica 72 1000 Ljubljana	Tel: 01 584 26 00 Faks: 01 584 26 07	Marko Močan - direktor
26	Fructal Ajdovščina	FRAG	redne imenske	23.12.1997	06.01.1998	proizvodnja sadnih sokov	2.505.613	2.505.613 rednih delnic z nominalo 1.000 SIT	1.790,00 SIT	1.000	n.p.	n.p.	2.504.151 rednih delnic	Tovarniška cesta 7 5270 Ajdovščina	Tel: 05 36 91 202 Faks: 05 36 91 830	Cvetana Rjavec - direktorica Miran Božič
27	Gea college Ljubljana	GEAR	redne	05.01.1995	05.01.1995	izobraževanje in usposabljanje podjetnikov	147.885	147.885 rednih delnic z nominalo 1.000 SIT	2.500,00 SIT	1.000	n.p.	n.p.	147.885 rednih delnic	WTC, Dunajska 156 1000 Ljubljana	Tel: 01 568 70 02 Faks: 01 568 82 13	Matjaž Škaber - predsednik uprave
28	Gea tovarna olja Slovenska Bistrica	GSBG	redne imenske	22.07.1996	30.07.1996	proizvodnja rastlinskih olj in masti	846.600	846.600 rednih delnic na ime z nominalo 1.000 SIT	1.973,79 SIT	1.000	n.p.	n.p.	660.348 rednih delnic	Trg svobode 30 2310 Slovenska Bistrica	Tel: 02 843 26 10 Faks: 01 81 81 466	Leopold Turnšek - direktor Milka Liki - vodja SFR
29	PPC gorenjski sejem Kranj	GSKG	redne imenske	22.04.1999	29.04.1999	organizacija razstav, sejmov in kongresov	336.091	336.091 rednih delnic na ime z nominalo 1.000 SIT	611,00 SIT	1.000	n.p.	n.p.	336.091 rednih delnic	Stara cesta 25 4000 Kranj	Tel: 04 20 21 634 Faks: 04 20 22 696	Mitja Selan - direktor
30	Gradis GP Ljubljana	GLJG	redne imenske	07.07.1999	12.07.1999	gradbena operativa	609.500	304.750 rednih delnic z nominalo 2.000 SIT	2.000,00 SIT	2.000	n.p.	n.p.	304.750 rednih delnic	Ulica Gradnikove brigade 11 1000 Ljubljana	Tel: 01 541 40 53 Faks: 01	Janez Režun - predsednik uprave
31	Grand hotel Union Ljubljana	GHUG	redne imenske	29.12.1999	05.01.2000	opravljanje hotelskih, predvsem nastanitve in prehrane gostov	1.814.613	1.814.613 rednih delnic z nominalo 1.000 SIT	2.136,10 SIT	1.000	n.p.	n.p.	1.814.613 rednih delnic	Miklošičeva 1 1000 Ljubljana	Tel: 01 30 81 986 Faks: 01 42 32 361	Bogdan Lipovšek - direktor
32	Gorenjski tisk Kranj	GTKG	redne imenske	11.09.1996	19.09.1996	grafična dejavnost	1.070.328	1.070.328 rednih delnic na ime z nominalo 1.000 SIT	900,00 SIT	1.000	80,00 SIT	19.07.2001	960.176 rednih delnic	Mirka Vadnova 6 4000 Kranj	Tel: 04 201 63 00 Faks: 04 20 16 301	Kristina Kobal - direktorica Marta Vehovec
33	Goriške opekarne Renče	GORG	redne imenske	02.03.1999	08.03.1999	proizvodnja vseh vrst pečnih izdelkov iz gline	523.634	523.634 rednih delnic z nominalo 1.000 SIT	1.715,00 SIT	1.000	n.p.	n.p.	392.725 rednih delnic	Merjaki 7 5292 Renče	Tel: 05 39 85 200 Faks: 05 30 13 251	Jože Stibilj - direktor
34	Gozdno gospodarstvo Bled	GGBG	redne imenske	22.12.1999	27.12.1999	izkoriščanje gozdov	611.900	611.900 rednih delnic z nominalo 1.000 SIT	650,00 SIT	1.000	n.p.	13.06.2001	611.900 rednih delnic	Ljubljanska cesta 19 4260 Bled	Tel: 04 57 50 000 Faks: 04 57 43 554	Zvone Šolar - direktor
35	Gozdno gospodarstvo Postojna	GZPG	redne imenske	27.07.1999	30.07.1999	gospodarjenje z gozdom in prodaja gozdnih lesnih sortimentov	686.273	686.273 rednih delnic z nominalo 1.000 SIT	830,00 SIT	1.000	n.p.	n.p.	489.520 rednih delnic	Kidričeva 56 4220 Škofja Loka	Tel: 05 721 11 00 Faks: 05 721 11 01	Frenk Kovač - direktor Anuška Soklič
36	Grad Prestranek	GDPR	redne imenske	28.01.2000	01.02.2000	revitalizacija in obnova posestva Prestranek: turizem na deželi, gostinsko turistična dejavnost in reja konj	345.880	43.235 rednih delnic z nominalo 8.000 SIT	10.400,00 SIT	8.000	n.p.	n.p.	43.235 rednih delnic	Na gradu 9 6258 Prestranek	Tel: 05 754 2710 Faks: 05 754 27 10	Roman Heferle - direktor
37	Helios Domžale	HDOG	redne imenske	11.09.1996	19.09.1996	posredništvo pri prodaji goriv, rud, kovin in tehničnih kemikalij	2.198.610	219.861 rednih delnic na ime z nominalo 10.000 SIT	9.116,19 SIT	10.000	840,00 SIT	27.06.2001	219.861 rednih delnic	Količevo 2 1230 Domžale	Tel: 01 721 3007 Faks: 01 724 1234	Uroš Slavinec - direktor Marko Vresk
38	Hidrotehnik Ljubljana	VHLG	redne imenske	30.06.1999	05.07.1999	varstvo pred vodno škodo ter nizke gradnje	384.472	384.472 rednih delnic na ime z nominalo 1.000 SIT	650,00 SIT	1.000	53,00 SIT	08.08.2001	330.034 rednih delnic	Slovenčeva 97 1000 Ljubljana	Tel: 01 588 4420	Andrej Bukovec - direktor
39	Hipotekarna banka Brežice	HBR	redne imenske	14.12.1998	14.12.1998	banka	759.000	300.000 rednih in 79.500 prednostnih z nominalo 2.000 SIT	3.999,00 SIT	2.000	n.p.	n.p.	300.000 rednih delnic	Maistrova 2 8250 Brežice	Tel: 07 496 2522 Faks: 07 496 2231	Matija Škof - generalni direktor Darja Mikolavčič
40	Hipotekarna banka Brežice	HBP	prednostne	14.12.1998	14.12.1998	banka	759.000	300.000 rednih in 79.500 prednostnih z nominalo 2.000 SIT	4.000,00 SIT	2.000	n.p.	n.p.	79.500 prednostnih delnic	Maistrova 2 8250 Brežice	Tel: 07 496 25 22 Faks: 07 496 2232	Matija Škof - generalni direktor Darja Mikolavčič
41	Hoteli palace Portorož	PALG	redne imenske	25.09.1997	07.10.1997	gostinske in hotelske storitve v hotelih, termah in gostinskih lokalih	2.346.102	2.346.102 rednih delnic na ime z nominalo 1.000 SIT	1.293,64 SIT	1.000	n.p.	n.p.	2.346.102 rednih delnic	Obala 45 6320 Portorož	Tel: 05 696 90 00 Faks: 05 674 7188	Danilo Daneu - gen. direktor Rafko Medved
42	IMP črpalke Ljubljana	ICRG	redne imenske	04.09.1998	09.09.1998	proizvodnja črpalke	333.034	333.034 rednih delnic na ime z nominalo 1.000 SIT	350,00 SIT	1.000	n.p.	n.p.	333.034 rednih delnic	Ulica Jožeta Jame 12 1000 Ljubljana	Tel: 01 582 08 00 Faks: 01 519 8712	Marko Mohar - direktor
43	Inles Ribnica	IHPG	redne imenske	05.10.1999	08.10.1999	proizvodnja stavbnega pohištva	1.111.050	555.525 rednih delnic na ime z nominalo 2.000 SIT	501,00 SIT	2.000	n.p.	n.p.	555.525 rednih delnic	Kolodvorska 22 1310 Ribnica	Tel: 01 837 71 00	Andrej Mate - predsednik uprave
44	Intara Ljubljana	INTR	redne imenske	05.01.1995	05.01.1995	borzno posredovanje	101.000	101.000 rednih delnic na ime z nominalo 1.000 SIT	3.401,80 SIT	1.000	n.p.	n.p.	101.000 rednih delnic	Železna 18 1000 Ljubljana	Tel: 01 473 4444 Faks: 01 473 4480	Franc Žrnavec - direktor Ingrid Mizgur Marko Mencin
45	Integral Jesenice	INJG	redne imenske	10.09.1999	14.09.1999	prevozi blaga in potnikov v cestnem prometu, servisne dejavnosti in popravila motornih vozil	256.556	256.556 rednih delnic na ime z nominalo 1.000 SIT	480,00 SIT	1.000	n.p.	n.p.	243.784 rednih delnic	Maršala Tita 67 4270 Jesenice	Tel: 04 583 33 50	Izidor Jekovec - direktor
46	Intertrade ITA Ljubljana	INRG	redne imenske	09.10.1997	20.10.1997	zastopanje tujih firm s področja strojne opreme	695.310	69.531 rednih delnic na ime z nominalo 10.000 SIT	44.500,00 SIT	10.000	200,00 SIT	07.09.2001	69.531 rednih delnic	Tomšičeva 3 1000 Ljubljana	Tel: 01 425 1025 Faks: 01 425 3189	Andraž Prelesnik - direktor Danijela Knapič
47	Intertrade ITS Ljubljana	ITSG	redne imenske	20.04.1998	24.04.1998	informacijske in računalniške storitve	1.260.000	1.260.000 rednih delnic z nominalo 1.000 SIT	1.226,19 SIT	1.000	n.p.	n.p.	1.260.000 rednih delnic	Leskovškova 6 1000 Ljubljana	Tel: 01 585 5800 Faks: 01 585 5900	Boštjan Kraj - direktor Gorazd Strobl

## F2) DELNICE - PROSTI TRG

	Izdajatelj	Trgovalna koda	Vrsta delnic	Datum sprojema	Datum začetka trgovanja	Dejavnost	V sodni register vpisani in vplačani osnovni kapital (v 000 SIT)	Sestava kapitala	Enotni tečaj prvega trgovalnega dne	Nom. vred. delnice (v SIT)	Dividenda za leto 2000	Datum brez upravičenja do dividende	Št. delnic na organiziranem trgu	Naslov izdajatelja	Telefon Faks	Direktor družbe Kontaktne osebe
48	Intes Maribor	IMTG	redne imenske	06.03.2000	09.03.2000	predelava žit in proizvodnja testenin	549.982	549.982 rednih delnic z nominalo 1.000 SIT	225,00 SIT	1.000	n.p.	n.p.	549.982 rednih delnic	Meljska cesta 19 2000 Maribor	Tel: 02 251 5061 Faks: 02 251 8636	Janez Klenovšek - direktor
49	Jadran Sežana	JASG	redne imenske	13.09.1996	23.09.1996	zunanja trgovina z neživilskim blagom	226.334	226.334 rednih delnic na ime z nominalo 1.000 SIT	650,00 SIT	1.000	80,00 SIT	28.06.2001	226.334 rednih delnic	Partizanska 69 6210 Sežana	Tel: 05 739 1200 Faks: 067 72 115	Anton Zobec - direktor Milivoj Ravbar
50	Jata Ljubljana	JMLG	redne imenske	13.09.1996	23.09.1996	proizvodnja in predelava perutninskega mesa	119.602	119.602 rednih delnic na ime z nominalo 10.000 SIT	5.796,18 SIT	10.000	750,00 SIT	27.07.2001	119.602 rednih delnic	Hladniška 34 1129 Ljubljana	Tel: 01 520 44 44 Faks: 01 520 45 55	Ivo Puhar - predsednik uprave
51	Jata reja Ljubljana	JRDG	redne imenske	14.03.1997	24.03.1997	reja perutnine	84.474	84.474 rednih delnic na ime z nominalo 10.000 SIT	5.000,00 SIT	10.000	500,00 SIT	01.08.2001	84.474rednih delnic	Agrokombinarska 84 1000 Ljubljana	Tel: 01 528 1913 Faks: 01 528 1526	Stojan Hergouth - generalni direktor Desa Katič
52	Javor Pivka	JPIG	redne imenske	26.10.2000	13.11.2000	proizvodnja furnirja, vezanega in slojastega lesa, vlaknenih in drugih plošč	1.194.700	1.194.700 rednih delnic na ime z nominalo 1.000 SIT	500,00 SIT	1.000	n.p.	n.p.	1.194.700 rednih delnic	Kolodvorska 9a 6257 Pivka	Tel: 05 7210 210 Faks: 05 7210 215	Peter Tomšič - predsednik uprave
53	Jelen Slovenske Konjice	JESG	redne imenske	24.11.1999	29.11.1999	prodaja gostinskih storitev ter nočitvenih zmogljivosti	67.798	67.798 rednih delnic na ime z nominalo 1.000 SIT	922,50 SIT	1.000	n.p.	n.p.	50.849 rednih delnic	Mestni trg 2 3210 Slovenske Konjice	Tel: 03 758 04 80 Faks: 03 759 0942	Boris Klančnik - direktor
54	Juteks Žalec	JTKG	redne imenske	29.10.1999	02.11.1999	proizvodnja talnih oblog na različnih podlagah	641.432	641.432 rednih delnic na ime z nominalo 1.000 SIT	1.670,00 SIT	1.000	150 SIT	30.03.2001	641.432 rednih delnic	Hmeljarska 1 3310 Žalec	Tel: 03 712 07 00 Faks: 03 571 5217	Milivoj Dolar - direktor
55	Kema Puconci	KEPG	redne imenske	14.12.1998	17.12.1998	proizvodnja specialnih gradbenih materialov in kremenčevih granulotov	217.346	217.346 rednih delnic na ime z nominalo 1.000 SIT	3.500,00 SIT	1.000	108,00 SIT	10.08.2001	217.346 rednih delnic	Puconci 109 9201 Puconci	Tel: 02 54 59 500 Faks: 02 5459 510	Branko Drvarič - direktor Franc Franko
56	Kmečka družba, holding	KDHR	redne imenske	31.01.2001	05.02.2001	upravljanje holding družb	9.531.056	924.969 rednih delnic na ime z nominalo 8.000 SIT in 266.413 prednostnih participativnih imenskih delnic z nominalo 8.000 SIT	6.560,43 SIT	8.000	n.p.	n.p.	924.969 rednih delnic	Celovška 206, 1000 Ljubljana	Tel: 01 583 07 00 Faks: 01 518 41 00	Janez Bojc - direktor
57	Kmečka družba, holding	KDHP	prednostne participativne	12.07.2001	18.07.2001	upravljanje holding družb	9.531.056	924.969 rednih delnic na ime z nominalo 8.000 SIT in 266.413 prednostnih participativnih imenskih delnic z nominalo 8.000 SIT	5.810,47 SIT	8.000	n.p.	n.p.	266.413 prednostnih delnic	Celovška 206, 1000 Ljubljana	Tel: 01 583 07 00 Faks: 01 518 41 00	Janez Bojc - direktor
58	KD Investments	KDZ	redne imenske	29.07.1998	03.08.1998	ustanavljanje investicijskih skladov	160.000	20.000 rednih delnic na ime z nominalo 8.000 SIT	40.010,00 SIT	8.000	n.p.	n.p.	20.000 rednih delnic	Celovška 206, 1000 Ljubljana	Tel: 01 583 0700 Faks: 01 518 4100	Matjaž Gantar - direktor Mojca Ribič
59	Klasje Celje	KLKG	redne imenske	29.06.1999	02.07.1999	proizvodnja kruha, peciva in slaščic	835.600	835.600 rednih delnic na ime z nominalo 1.000 SIT	665,00 SIT	1.000	n.p.	n.p.	835.600 rednih delnic	Resljeva 16 3000 Celje	Tel: 03 426 1510 Faks: 03 426 1511	Matjaž Pavčič - direktor Boris Preskar Angelca Stojanovič
60	Kmetijski kombinat Ptuj	KMPG	redne imenske	20.10.1998	27.10.1998	kmetijstvo in predelava	2.531.109	2.531.109 navadnih delnic na ime z nominalo 1.000 SIT	579,39 SIT	1.000	n.p.	n.p.	2.531.109 rednih delnic	Muzejski trg 2 2250 Ptuj	Tel: 02 772 3211 Faks: 02 776 4111	Alojz Erilač - direktor
61	Kompas hoteli Kranjska gora	KHKG	redne imenske	24.05.1996	31.05.1996	dejavnost hotelov z restavracijo	1.627.000	162.700 rednih delnic na ime z nominalo 10.000 SIT	3.000,00 SIT	10.000	n.p.	n.p.	162.700 rednih delnic	Borovška 100 4280 Kranjska Gora	Tel: 04 588 1661 Faks: 04 588 1176	Tina Habjanič - direktorica Radmila Jakac
62	Kovnotehna Celje	KCEU	prednostne imenske	3.7.1996 (5.11.2001 iz borzne kot. na prostem trgu)	17.7.1996 (5.11.2001 na prostem trgu)	trgovina na debelo na programu črne in barvne metalurgije in trgovina na drobno	4.652.459	4.124.504 rednih na ime in 527.955 prednostnih na ime z nominalo 1.000 SIT	400,00 SIT (399,00 SIT na prostem trgu)	1.000	n.p.	n.p.	527.955 rednih delnic	Mariborska 7 3000 Celje	Tel: 03 54 32 606 Faks: 03 54 19 216	Marta Bertoncej - predsednica uprave Natalija Šketa - marketing
63	Kovnotehna Celje	KCEG	redne imenske	3.7.1996 (5.11.2001 iz borzne kot. na prostem trgu)	3.7.1996 (5.11.2001 na prostem trgu)	trgovina na debelo na programu črne in barvne metalurgije in trgovina na drobno	4.652.459	4.124.504 rednih na ime in 527.955 prednostnih na ime z nominalo 1.000 SIT	405,06 (319,97 na prostem trgu)	1.000	n.p.	n.p.	4.124.504 prednostnih delnic	Mariborska 7 3000 Celje	Tel: 03 54 32 606 Faks: 03 54 19 216	Marta Bertoncej - predsednica uprave Natalija Šketa - marketing
64	KS1-naložbe	KSNR	redne imenske	07.08.2001	10.08.2001	dejavnost holdingov	4.197.070	41.970.703 rednih delnic z nominalo 100 SIT	350,90 SIT	100	n.p.	n.p.	4.178.783 rednih delnic	Dunajska 9 1000 Ljubljana	Tel: 01 300 14 00 Fax: 01 300 14 10	Igor Lah - direktor Damjan Škofič
65	Košaki TMI Maribor	TKMG	redne imenske	07.10.1999	11.10.1999	predelava mesa in proizvodnja mesnih izdelkov	432.360	43.236 rednih delnic na ime z nominalo 10.000 SIT	4.000,00 SIT	10.000	n.p.	n.p.	43.236 rednih delnic	Oreško nabrežje 1 2000 Maribor	Tel: 02 252 5381 Faks: 02 688 0151	Franc Šuman - direktor
66	Kruh-pecivo Maribor	KPEG	redne imenske	23.06.1997	02.07.1997	proizvodnja kruha in peciva	654.040	654.040 rednih delnic na ime z nominalo 1.000 SIT	301,00 SIT	1.000	50,00 SIT	14.06.2001	555.934 rednih delnic	Ul. Jožice Flander 2 2000 Maribor	Tel: 02 461 2551 Faks: 02 461 4592	Bojan Petek - direktor Terezija Hlade

## F2) DELNICE - PROSTI TRG

	Izdajatelj	Trgovalna koda	Vrsta delnic	Datum sprejema	Datum začetka trgovanja	Dejavnost	V sodni register vpisani in vplačani osnovni kapital (v 000 SIT)	Sestava kapitala	Enotni tečaj prvega trgovalnega dne	Nom. vred. delnice (v SIT)	Dividenda za leto 2000	Datum brez upravičenja do dividende	Št. delnic na organiziranem trgu	Naslov izdajatelja	Telefon Faks	Direktor družbe Kontaktne osebe
67	Lesnina emmi Slovenska Bistrica	LSBG	redne imenske	24.04.1996	08.05.1996	predelava aluminija in lesa	714.827	714.827 rednih delnic na ime z nominalo 1.000 SIT	287,14 SIT	1.000	25,50 SIT	25.05.2001	684.037 rednih delnic	Kolodvorska 37a 2310 Slovenska Bistrica	Tel: 02 805 05 00	Roman Stegne - direktor Drago Selinšek
68	Lip Bled	LLBG	redne imenske	07.01.2000	12.01.2000	predelava lesa in izvedba končnih lesnih izdelkov	2.155.899	2.155.899 rednih delnic na ime z nominalo 1.000 SIT	705,00 SIT	1.000	n.p.	n.p.	2.155.899 rednih delnic	Ljubljanska 32 4260 Bled	Tel: 04 579 5000	Alojz Burja - predsednik uprave
69	Liv Postojna	LIVG	redne imenske	12.11.1999	16.11.1999	proizvodnja sesalnikov za prah, plastičnih cevi in armatur, transportnih koles, hidravličnih dvigal in mešalnikov za beton	1.616.000	161.600 rednih delnic na ime z nominalo 10.000 SIT	8.500,00 SIT	10.000	n.p.	n.p.	161.600 rednih delnic	Industrijska cesta 2 6230 Postojna	Tel: 05 728 3700 Faks: 05 728 3719	Branko Milharčič - direktor Aleksandra Černejc
70	Liz inženiring Ljubljana	LIZG	redne imenske	08.03.1999	11.03.1999	izvajanje svetovalnega inženiringa pri gradnji objektov	235.846	235.846 rednih delnic na ime z nominalo 1.000 SIT	650,00 SIT	1.000	n.p.	n.p.	188.677 rednih delnic	Vurnikova 2 1000 Ljubljana	Tel: 01 432 4247 Faks: 01 231 9245	Janez Štular - direktor Olga Urbanc
71	Marina Portorož	MAPG	redne imenske	11.09.1996	19.09.1996	navtične in gostinske storitve	627.864	313.932 rednih delnic na ime z nominalo 2.000 SIT	6.319,65 SIT	2.000	435,00 SIT	26.06.2001	313.932 rednih delnic	Cesta solinarjev 8 6320 Portorož	Tel: 05 676 1200 Faks: 05 676 1510	Enes Lojo - direktor Irena Kastelic
72	Oljarica Kranj	MOKG	redne imenske	22.01.1999	27.01.1999	proizvodnja rastlinskih olj in masti ter drugih kemičnih izdelkov	704.040	70.404 rednih delnic na ime z nominalo 10.000 SIT	25.000,00 SIT	10.000	n.p.	n.p.	70.404 rednih delnic	Britof 27 4000 Kranj	Tel: 04 281 2200 Faks: 04 204 1365	Božo Dolenc - direktor Mojca Burgar - vodja FRS
73	Medaljon Maribor	MEDR	redne imenske	08.10.1999	12.10.1999	upravljanje holding družb, poslovanje z lastnimi nepremičninami ter dajanje lastnih nepremičnin v najem	1.734.000	1.734.000 rednih delnic na ime z nominalo 1.000 SIT	733,39 SIT	1.000	n.p.	n.p.	1.734.000 rednih delnic	Strossmayerjeva ulica 30 2000 Maribor	Tel: 02 252 9480	Dita Kastelic - direktorica
74	Medvešek Pušnik Ljubljana	MPLR	redne imenske	01.12.1997	12.12.1997	upravljanje s finančnim premoženjem strank, trgovanje in posredovanje	160.000	80.000 rednih delnic na ime z nominalo 2.000 SIT	3.000,00 SIT	2.000	471,20 SIT	24.05.2001	80.000 rednih delnic	Ulica Gradnikove brigade 11 1000 Ljubljana	Tel: 01 541 4078 Faks: 01 721 7107	Bogdan Pušnik - gen. direktor
75	Melamin Kočevje	MKOG	redne imenske	13.09.1996	23.09.1996	lesna, kemična in obutvena industrija ter trgovina	466.489	466.489 rednih delnic na ime z nominalo 1.000 SIT	1.100,00 SIT	1.000	n.p.	n.p.	466.489 rednih delnic	Tomšičeva 9 1330 Kočevje	Tel: 01 8959 300 Faks: 01 895 0334	Srečko Štefanič - direktor Tomo Jarni
76	Mercata holding	MEHR	redne imenske	30.01.2001	09.02.2001	upravljanje holding družb	2.898.918	2.898.918 rednih delnic na ime z nominalo 1.000 SIT	218,45 SIT	1.000	n.p.	n.p.	2.898.918 rednih delnic	Železna cesta 18 1000 Ljubljana	Tel: 01 473 44 59 Faks: 01 473 44 40	Samo Primožič - predsednik uprave
77	Mercata 1 holding	MHLR	redne imenske	30.01.2001	09.02.2001	upravljanje holding družb	2.693.249	2.693.249 rednih delnic na ime z nominalo 1.000 SIT	249,69 SIT	1.000	n.p.	n.p.	2.693.249 rednih delnic	Železna cesta 14 1000 Ljubljana	Tel: 01 234 01 50 Fax: 01 234 01 86	Milan Abrahamsberg - predsednik uprave
78	Mesna industrija primorske	MIPG	redne imenske	13.06.2000	19.06.2000	predelava mesa ter trgovina na debelo in drobno z živilskimi proizvodi	1.478.742	1.478.742 rednih delnic na ime z nominalo 1.000 SIT	890,00 SIT	1.000	n.p.	n.p.	1.478.742 rednih delnic	Panovška 1 5000 Nova Gorica	Tel: 05 330 41 00 Faks: 05 3027668	Jože Testen - generalni direktor
79	Mitol Sežana	MISG	redne imenske	05.05.1997	15.05.1997	proizvodnja in prodaja lepil in sintetičnih smol	770.509	770.509 rednih delnic na ime z nominalo 1.000 SIT	2.321,81 SIT	1.000	88,00 SIT	01.06.2001	770.509 rednih delnic	Partizanska 78 6210 Sežana	Tel: 05 734 1651 Faks: 067 72 588	Marjan Mateta - direktor Iva Rebec
80	Mladinska knjiga tiskarna	MKTG	redne imenske	07.10.1999	11.10.1999	tiskarstvo in z njim povezane storitve, založništvo in trgovina	1.039.540	103.954 rednih delnic na ime z nominalo 10.000 SIT	3.210,00 SIT	10.000	n.p.	n.p.	103.954 rednih delnic	Dunajska 123 1000 Ljubljana	Tel: 01 534 16 75	Franc Predan - direktor
81	Murales Ljutomer	MULG	redne imenske	20.02.2001	02.03.2001	proizvodnja lesenega pohištva	322.045	322.045 rednih delnic na ime z nominalo 1.000 SIT	3.450,00 SIT	1.000	n.p.	n.p.	322.045 rednih delnic	Kolodvorska 3 Ljutomer	Tel: 02 584 13 01	Stanislav Skalič - direktor
82	MLAJ Zadobrova	MTZG	redne imenske	11.06.2001	20.06.2001	proizvodna in storitvena dejavnost lesne stroke	93.000	93.000 rednih delnic na ime z nominalo 1.000 SIT	800,00 SIT	1.000	n.p.	n.p.	67.062 rednih delnic	Sneberska c. 138b 1000 Ljubljana	Tel: 01 528 21 44 Fax: 01 529 14 54	Leopold Marn - direktor
83	Nama Ljubljana	NALR	redne imenske	16.12.1999	20.12.1999	trgovina na drobno in oddajanje poslovnih prostorov	2.861.310	2.861.310 rednih delnic na ime z nominalo 1.000 SIT	1.900,00 SIT	1.000	70,00 SIT	29.08.2001	2.861.310 rednih delnic	Tomšičeva 1 1000 Ljubljana	Tel: 01 425 8300 Faks: 01 253 4642	Tevž Tavčar - generalni direktor
84	Niko Železniki	NKPG	redne imenske	14.09.1999	17.09.1999	izdelava pisarniškega pribora, industrijskih sponk, elektromagnetov ter drugih kovinskih mehanizmov	358.750	35.875 rednih delnic na ime z nominalo 10.000 SIT	20.000,00 SIT	10.000	800,00 SIT	28.06.2001	35.875 rednih delnic	Otoki 16 4228 Železniki	Tel: 04 511 7700	Valentina Nastran - direktor
85	Novolit Nova vas	NNVG	redne imenske	19.12.1996	06.01.1997	proizvodnja predizdelkov gradbenih elementov	224.298	224.298 rednih delnic na ime z nominalo 1.000 SIT	1.684,95 SIT	1.000	n.p.	n.p.	224.298 rednih delnic	Nova vas 56 Nova vas na Blokah	Tel: 01 705 03 00 Faks: 01 709 8011	Iztok Škrj - direktor Jožica Zakrajšek
86	Pinus TKI Rače	PIRG	redne imenske	05.06.1996	13.06.1996	proizvodnja in prodaja fitofarmaceutskih izdelkov	1.482.030	148.203 rednih delnic na ime z nominalo 10.000 SIT	9.166,67 SIT	10.000	100,00 SIT	19.07.2001	148.203 rednih delnic	Grajski trg 21 2327 Rače	Tel: 02 609 0211 Faks: 02 609 04 10	Stanislav Murko - direktor Milena Nedelko
87	Plama-pur Podgrad	POPG	redne imenske	01.12.1999	06.12.1999	proizvodnja in predelava poliuretanskih pen	686.798	686.798 rednih delnic na ime z nominalo 1.000 SIT	2.806,20 SIT	1.000	40,00 SIT	29.06.2001	686.798 rednih delnic	Podgrad 17 6244 Podgrad	Tel: 05 719 0100 Faks: 05 719 0299	Radoš Gregorčič - generalni direktor

## F2) DELNICE - PROSTI TRG

	Izdajatelj	Trgovna koda	Vrsta delnic	Datum sprejema	Datum začetka trgovanja	Dejavnost	V sodni register vpisani in vplačani osnovni kapital (v 000 SIT)	Sestava kapitala	Enotni tečaj prvega trgovalnega dne	Nom. vred. delnice (v SIT)	Dividenda za leto 2000	Datum brez upravičenja do dividende	Št. delnic na organiziranem trgu	Naslov izdajatelja	Telefon Faks	Direktor družbe Kontaktne osebe
88	Pom-invest	POIR	redne imenske	16.10.2001	19.10.2001	dejavnost holdingov	2.240.666	2.241.983 rednih delnic na ime z nominalo 1.000 SIT	500,00 SIT	1.000	n.p.	n.p.	2.241.983	Slovenska 41, 9000 Murska Sobota	Tel: 02 535 18 00 Fax: 02 532 18 98	Ivan Vizjak - direktor Slavko Rogan - pomočnik direktorja za naložbe in razvoj
89	Potrošnik Celje	POCG	redne imenske	30.10.1997	12.11.1997	trgovina na drobno v nespecializiranih prodajalnih pretežno z živili	730.495	730.495 rednih delnic na ime z nominalo 1.000 SIT	800,00 SIT	1.000	n.p.	n.p.	614.973 rednih delnic	Kocenova 2a 3000 Celje	Tel: 03 548 44 10 Faks: 03 548 4115	Darko Zupanc - generalni direktor
90	Pulsar Holding	PLHR	redne imenske	08.08.2001	13.08.2001	dejavnost holdingov	939.326	939.326 rednih delnic na ime z nominalo 1.000 SIT	n.p.	1.000	n.p.	n.p.	939.319	Štefanova 13 a 1000 Ljubljana	Tel: 01 24 14 156 Fax: 01 24 14 177	Marko Vavpetič - direktor
91	Veletrgovina Potrošnik	POMG	redne imenske	11.01.1999	14.01.1999	trgovina vseh trgovskih strok na debelo in drobno	976.249	976.249 rednih delnic na ime z nominalo 1.000 SIT	2.495,87 SIT	1.000	n.p.	n.p.	777.581 rednih delnic	Arhitekta Novaka 2 9000 Murska Sobota	Tel: 02 513 1600 Faks: 02 513 1612	Jože Kovac - direktor Marja Kočar Majda Svetec
92	PrimoFin Maribor	PFPN	redne	11.09.1997	22.09.1997	finančno svetovanje	1.000.000	10.000 prednostnih prinosniških z nominalo 50.000 SIT in 2.000 rednih imenskih z nominalo 250.000 SIT	8.000,00 SIT	50.000	n.p.	n.p.	10.000 prednostnih delnic	Partizanska 13a 2000 Maribor	Tel: 02 252 5657 02 252 7668 Faks: 02 252 5615	Davorin Sadar - direktor
93	Razvojna družba Ljubljana	RDRO	redne prinosniški		05.01.1995	razvojni programi in financiranje	439.480	43.948 navadnih delnic na prinosnika	18.500,00 SIT	10.000	n.p.	n.p.	21.948 navadnih delnic	Železna cesta 14 1000 Ljubljana	Tel: 01 2340 158 Faks: 01 2340 190	Tomaž Jeločnik - direktor
94	Rekreacijsko turistični center Krvavec	RKRG	redne imenske	07.10.1997	17.10.1997	prevoz potnikov, blaga in različnih tovorov z žičnicami	411.468	205.734 rednih delnic na ime z nominalo 2.000 SIT	4.300,00 SIT	2.000	n.p.	n.p.	205.734 rednih delnic na ime	Bleweisova cesta 2 4000 Kranj	Tel: 04 252 59 11 Faks: 04 202 1829	Jasto Marčon - direktor Marta Bergant
95	Rudis Trbovlje	RUTG	redne imenske	05.09.1996	13.09.1996	izvajanje kompleksnih projektov in parcialnih faz pri izgradnji le-teh	599.143	599.143 rednih delnic z nominalo 1.000 SIT	401,00 SIT	1.000	n.p.	n.p.	516.996 rednih delnic	Trg revolucije 25b 1420 Trbovlje	Tel: 03 562 2222 Faks: 03 562 6443	Ludvik Hribar - generalni direktor Zvone Hribar
96	Saturnus avtooprema Ljubljana	SAAG	redne imenske	03.04.1997	14.04.1997	proizvodnja svetlobne opreme za motorna in druga vozila	1.294.244	647.122 rednih imenskih delnic z nominalo 2.000 SIT	1.001,00 SIT	2.000	n.p.	n.p.	483.061 rednih imenskih delnic	Letališka 17 1000 Ljubljana	Tel: 01 520 33 33 Faks: 01 524 4866	Andrej Lazar - predsednik uprave Vida Strle
97	Saturnus embalaža Ljubljana	SELG	redne imenske	21.10.1997	03.11.1997	proizvodnja embalaže iz lahkih kovin za prehransko in kemično industrijo	859.290	85.929 rednih imenskih delnic z nominalo 10.000 SIT	8.000,00 SIT	10.000	n.p.	n.p.	84.064 rednih imenskih delnic	Ob železnici 16 1000 Ljubljana	Tel: 01 524 81 93 Faks: 01 540 4317	Zvone Žepič - generalni direktor Zlata Hribar - vodja računovodske službe
98	Savinja Mozirje	MSMG	redne imenske	17.09.1999	21.09.1999	trgovina na drobno in debelo z živilskimi in neživilskimi proizvodi	105.780	105.780 rednih imenskih delnic z nominalo 1.000 SIT	1.576,50 SIT	1.000	n.p.	n.p.	105.780 rednih imenskih delnic	Na trgu 14 3330 Mozirje	Tel: 03 583 3488	Gregor Verbuč - direktor
99	Sijaj Hrastnik	SIHG	redne imenske	04.10.1999	07.10.1999	proizvodnja dekorativne razsvetljave in dekorativnih kovinskih izdelkov	268.800	26.880 rednih imenskih delnic z nominalo 10.000 SIT	2.500,00 SIT	10.000	n.p.	n.p.	26.880 rednih imenskih delnic	Pot Vitka Pavliča 9 1430 Hrastnik	Tel: 03 564 4108	Matjaž Kovačič - direktor
100	KD Group	SKDR	redne imenske	12.12.2000	21.12.2000	upravljanje holding družb	198.352	99.176 rednih imenskih delnic po 2.000 SIT	10.000,00 SIT	2.000	n.p.	n.p.	99.176 rednih imenskih delnic	Celovška 206 1000 Ljubljana	Tel: 01 583 07 00 Faks: 01 518 32 24 01 518 41 00	Matjaž Gantar - predsednik uprave Moja Ribič
101	Slovenijales mednarodno podjetje Ljubljana	SLLG	redne imenske	24.04.1996	08.05.1996	posredovanje blaga in storitev v mednarodni trgovini, maloprodaja in veleprodaja	3.040.040	304.004 rednih imenskih delnic po 10.000 SIT	2.442,95 SIT	10.000	100,00 SIT	22.06.2001	303.777 rednih imenskih delnic	Dunajska cesta 22 1000 Ljubljana	Tel: 01 232 2469 Faks: 01 431 4145	Alojz Sajovec - direktor Djordja Kobal
102	Svila Maribor	SVMG	redne imenske	08.01.1997	17.01.1997	tkanje preje tipa svile	1.263.478	1.263.478 navadnih delnic na ime z nominalo 1.000	300,00 SIT	1.000	n.p.	n.p.	1.263.478 rednih delnic na ime	Ob Dravi 6 2000 Maribor	Tel: 02 480 5000 Faks: 02 471 3074	Lijana Kocbek - generalna direktorica Slavica Klemenčič - vodja FRS
103	Svilanit Kamnik	SKAG	redne imenske	03.04.1997	14.04.1997	proizvodnja bombažnih in svilenih tkanin	820.814	410.407 rednih imenskih delnic z nominalo 2.000 SIT	515,00 SIT	2.000	n.p.	n.p.	408.487 rednih imenskih delnic	Kovinarska 4 1240 Kamnik	Tel: 01 831 1711 Faks: 01 831 1603	Bogomil Wiegeler - direktor Barbara Rems Alenka Čas
104	Tekstina Ajdovščina	TEAG	redne imenske	31.01.1997	12.02.1997	proizvodnja preje, tkanje in oplemenitenje tekstilij ter izdelava konfekcije	1.503.057	1.503.057 rednih imenskih delnic po 1.000 SIT	300,00 SIT	1.000	n.p.	n.p.	1.127.293 rednih delnic	Tovarniška 15 5270 Ajdovščina	Tel: 065 16 220 Faks: 05 369 2203	Vasja Mihelj - direktor Ivica Koren - vodja fin.oddelka
105	Toplice Dobrna	ZDDG	redne imenske	30.06.1999	05.07.1999	medicinska dejavnost ter turistične, hotelske in gostinske usluge	692.542	692.542 rednih imenskih delnic po 1.000 SIT	550,00 SIT	1.000	n.p.	n.p.	682.010 rednih delnic	Dobrna 51 3204 Dobrna	Tel: 03 780 8000 Faks: 03 577 8330	Danijel Brcko - direktor Duško Presekar Erik Heiligstein
106	Tosama Domžale	TODG	redne imenske	05.09.1996	13.09.1996	proizvodnja preje, tekstilij, higienskih in toaletnih potrebščin	2.956.700	295.670 rednih delnic z nominalo 10.000 SIT	3.896,43 SIT	10.000	n.p.	n.p.	295.670 rednih imenskih delnic	Vir, Šaranovičeva 35 1230 Domžale	Tel: 01 721 4611 Faks: 01 721 4660	Janko Velkavrh - generalni direktor Marjan Mlakar
107	Totra plastika Ljubljana	TOPG	redne imenske	11.11.1997	24.11.1997	proizvodnja in prodaja cevi in izdelkov iz plastičnih mas	227.809	227.809 rednih imenskih delnic z nominalo 1.000 SIT	900,00 SIT	1.000	n.p.	n.p.	227.809 rednih imenskih delnic	Trpinčeva 39 1000 Ljubljana	Tel: 01 540 6233 Faks: 01 540 6225	Janez Anžur - direktor Darinka Preston

## F2) DELNICE - PROSTI TRG

	Izdajatelj	Trgovalna koda	Vrsta delnic	Datum sprejema	Datum začetka trgovanja	Dejavnost	V sodni register vpisani in vplačani osnovni kapital (v 000 SIT)	Sestava kapitala	Enotni tečaj prvega trgovalnega dne	Nom. vred. delnice (v SIT)	Dividenda za leto 2000	Datum brez upravičenja do dividende	Št. delnic na organiziranem trgu	Naslov izdajatelja	Telefon Faks	Direktor družbe Kontaktne osebe
108	Tovarna sladkorja Ormož	TSOR	redne imenske	04.04.1996	12.04.1996	proizvodnja sladkorja in storitve za rastlinsko pridelavo	4.971.630	497.163 rednih imenskih delnic po 10.000 SIT	12.000,00 SIT	10.000	n.p.	n.p.	497.163 rednih imenskih delnic	Opekarniška cesta 4 2270 Ormož	Tel: 02 741 0300 Faks: 02 740 1291	Jurij Dogša - generalni direktor Branka Sok
109	Tub swaty Maribor	TUBG	redne imenske	12.11.1997	30.12.1997	proizvodnja in prodaja umetnih brusov	1.155.760	288.940 navadnih delnic z nominalno 4.000 SIT	2.500,00 SIT	4.000	400,00 SIT	08.06.2001	288.940 rednih imenskih delnic	Titova cesta 60 2000 Maribor	Tel: 01 519 33 16 02 331 43 61 Faks: 02 332 5305 02 335 1614	Branko Bežjak - direktor Danica Rihtarič
110	Tus ko-si Slovenj Gradec	TUKG	redne imenske	06.03.2000	09.03.2000	proizvodnja netkanih materialov	229.456	229.456 navadnih delnic z nominalno 1.000 SIT	1.700,00 SIT	1.000	50,00 SIT	30.05.2001	229.456 rednih imenskih delnic	Pod gradom 2/a 2380 Slovenj Gradec	Tel: 02 884 5472 Faks: 02 884 3795	Marjan Jurjec - direktor
111	Unitas Ljubljana	USLG	redne imenske	20.11.1998	26.11.1998	proizvodnja sanitarnih, vodovodnih in plinskih armatur	173.377	173.377 navadnih delnic z nominalno 1.000 SIT	1.000,00 SIT	1.000	n.p.	n.p.	145.115 rednih imenskih delnic	Celovška 224 1000 Ljubljana	Tel: 01 519 8141 Faks: 01 507 2654	Izidor Bajec - predsednik uprave Marija Kelenc
112	Upimo group Ljubljana	UPGR	redne imenske	30.06.1997	09.07.1997	svetovalne storitve pri prodaji in marketingu in finančni inženiring	215.000	215.000 navadnih delnic z nominalno vrednostjo 1.000 SIT	1.001,00 SIT	1.000	n.p.	n.p.	215.000 rednih delnic	Kongresni trg 13 1000 Ljubljana	Tel: 01 426 4292 Faks: 01 251 4388	Bernarda Tomac - direktorica Dragan Todorovič
113	Valkarton Logatec	VLOG	redne imenske	16.06.1997	26.06.1997	proizvodnja, predelava in prodaja valovitega kartona in proizvodnja embalaže iz papirja ter lepenke	852.156	852.156 navadnih delnic na ime z nominalno vrednostjo 1.000 SIT	2.290,00 SIT	1.000	n.p.	n.p.	852.097 rednih imenskih delnic	Tržaška 1 1370 Logatec	Tel: 01 754 1411 Faks: 01 754 1008	Franc Jerina - direktor Alenka Kavčič Ana Jaklič
114	Zasavski računski center Trbovlje	ZRCG	redne imenske	22.12.1999	27.12.1999	svetovalni inženiring, računalniške obdelave, prodaja programskih produktov	70.700	70.700 navadnih delnic na ime z nominalno vrednostjo 1.000 SIT	488,00 SIT	1.000	n.p.	n.p.	43.466 rednih imenskih delnic	Cesta Oktobrske revolucije 14 1420 Trbovlje	Tel: 03 562 6121 Faks: 03 562 6221	Peter Čede - direktor
115	Zdravilišče Rogaška	RGS	redne imenske	04.02.1999	11.02.1999	upravljanje holding družb	1.021.898	961.898 navadnih delnic na ime z nominalno 1.000 SIT in 30.000 prednostnih delnic na ime z nominalno vrednostjo 2.000 SIT	404,12 SIT	1.000	n.p.	n.p.	891.864 rednih imenskih delnic	Zdraviliški trg 14 3250 Rogaška Slatina	Tel: 03 581 1645 Faks: 03 581 1640	Franc Horjak - predsednik uprave Dragica Herček
116	Zdravilišče Rogaška	RGP	prednostne	04.02.1999	11.02.1999	upravljanje holding družb	1.021.898	961.898 navadnih delnic na ime z nominalno 1.000 SIT in 30.000 prednostnih delnic na ime z nominalno vrednostjo 2.000 SIT	1.490,00 SIT	2.000	n.p.	n.p.	27.818 prednostnih delnic	Zdraviliški trg 14 3250 Rogaška Slatina	Tel: 03 581 1645 Faks: 03 581 1640	Franc Horjak - predsednik uprave Dragica Herček
117	ŽR - Monter Dravograd	ZMDG	redne imenske	17.09.1999	21.09.1999	upravljanje naložb v hčerskih družbah	444.100	444.100 rednih delnic z nominalno 1.000 SIT	1.210,18 SIT	1.000	35,00 SIT	28.06.2001	275.835 rednih delnic	Otiški vrh 177 2373 Šentjanž pri Dravogradu	Tel: 02 878 5010	Bogdan Kadiš - direktor

## F3) OBVEZNICE - BORZNA KOTACIJA

Izdajatelj	Trgovalna koda	Datum izdaje	Datum sprejema	Datum začetka trgovanja	Dejavnost	V sodni register vpisani in vplačani osn.kapital (v 000 SIT)	Zavarovanje terjatev	Namen izdaje obveznice	Nom. vred. izdaje na borzi (v mio. DEM)	Apoenska sestava	Število izdanih obveznic po apoenih	Št. izdan. vred. papirjev	Letna obr. mera	Začetek obrest. in rok zapadlosti	Način odplačevanja	Datum izplač. kuponov	Naslov izdajatelja	Telefon Faks	Direktor Kontaktno osebo	
1	Abanka Ljubljana	AB01	01.10.1995	11.12.1995	08.01.1996	banka	3.162.362	izdajatelj jamči s svojim celotnim kapitalom	povečanje jamstvenega kapitala banke	10	500 DEM 1.000 DEM 10.000 DEM 50.000 DEM	5.000 2.000 300 50	7.350	10%	1.10.1995 1.10.2002 7 let	obresti polletno, glavnica ob zapadlosti	1.4.1.10.	Slovenska c. 58 1517 Ljubljana	Tel: 01 471 82 19 Faks: 01 23 02 430	Aljoša Tomaž - generalni direktor Marija Pogačar
2	Abanka Ljubljana	AB03	01.11.1998	25.05.1999	14.06.1999	banka	3.162.362	izdajatelj jamči z vsem svojim premoženjem	povečanje jamstvenega kapitala in uresničevanje dolgoročnih poslovnih smernic banke	7 mio EUR	100 EUR	70.000	70.000	5%	1.11.1998 1.11.2005 7 let	obresti polletno, glavnica ob zapadlosti	1.5.1.11.	Slovenska c. 58 1517 Ljubljana	Tel: 01 471 82 19 Faks: 01 23 02 430	Aljoša Tomaž - generalni direktor Marija Pogačar
3	Abanka Ljubljana	AB04	28.12.2000	14.12.2000	27.12.2000	banka	3.162.363	izdajatelj jamči z vsem svojim premoženjem	povečanje jamstvenega kapitala banke	10 mio EUR	100 EUR	100.000	100.000	6,25%	1.12.2000 1.6.2007 6,5 let	obresti polletno, glavnica ob zapadlosti	1.12.1.6.	Slovenska c. 58 1517 Ljubljana	Tel: 01 471 82 19 Faks: 01 23 02 430	Aljoša Tomaž - generalni direktor Marija Pogačar
4	Abanka Ljubljana	AB05	10.08.2001	17.09.2001	26.09.2001	banka	3.162.363	izdajatelj jamči z vsem svojim premoženjem	povečanje jamstvenega kapitala banke	10 mio EUR	100 EUR	10.000	10.000	6,00%	15.4.2001 15.4.2006	obresti polletno, glavnica ob zapadlosti	15.4.15.10.	Slovenska c. 58 1517 Ljubljana	Tel: 01 471 82 19 Faks: 01 23 02 430	Aljoša Tomaž - generalni direktor Marija Pogačar
5	Banka Celje	BCE3	01.09.1999	22.02.2000	06.03.2000	banka	3.376.984	jamči banka neomejeno z vsem svojim premoženjem	povečanje dolgoročnih sredstev za plasiranje v dolgoročne naložbe banke	10 mio EUR	100 EUR	100.000	100.000	6%	1.9.1999 1.3.2005 5,5 let	obresti polletno, glavnica ob zapadlosti	1.3.1.9.	Vodnikova 2 3000 Celje	Tel: 03 54 31 108 Faks: 03 54 83 505	direktor Bertold Hartman Irma Lukman
6	Banka Celje	BCE4	08.08.2000	25.01.2001	09.02.2001	banka	3.376.985	jamči banka neomejeno z vsem svojim premoženjem	obveznice so bile izdane v zaprti izdaji	10 mio EUR	100 EUR	100.000	100.000	6%	15.10.2000 15.4.2006 6 let	obresti in glavnica polletno, 2-letni moratorji na izplačilo glavnice	15.4.15.10.	Vodnikova 2 3000 Celje	Tel: 03 54 31 108 Faks: 03 54 83 505	Niko Kač - generalni direktor Bertold Hartman Irma Lukman
7	Banka Celje	BCE5	06.08.2001	14.12.2001	19.12.2001	banka	3.376.985	jamči banka neomejeno z vsem svojim premoženjem	obveznice so bile izdane v zaprti izdaji	10 mio EUR	100 EUR	10.000	10.000	6%	15.03.2001	obresti polletno, glavnica ob zapadlosti	15.9.15.3.	Vodnikova 2 3000 Celje	Tel: 03 54 31 108 Faks: 03 54 83 505	Niko Kač - generalni direktor Bertold Hartman Irma Lukman
8	Banka Zasavje Trbovlje	BZ02	31.07.1996	16.12.1996	14.01.1997	banka	106.489	obveznice niso zavarovane jamči izdajatelj z vsem svojim premoženjem	financiranje dolgoročnih naložb in kapitalsko krepitev	9	500 DEM 1.000 DEM 10.000 DEM 50.000 DEM 100.000 DEM	2.000 1.000 100 40 40	3.180	7,5%	31.7.1997 31.7.2004 8 let	obresti polletno, glavnica ob zapadlosti	31.3.30.9.	Trg revolucije 25c Trbovlje	Tel: 03 56 26 233 Faks: 03 56 26 193	Darko Bastardi
9	Banka Vipava Nova Gorica	VP02	01.04.1995	01.04.1995	25.10.1995	banka	1.050.000	izdajatelj jamči s svojim celotnim kapitalom	dokapitalizacija in uresničevanje dolgoročnih poslovnih smernic razvoja banke	4	500 DEM 1.000 DEM 10.000 DEM	1.000 1.500 200	2.700	10%	1.4.1995 1.4.2005 10 let	obresti in glavnica polletno, 2 letni moratorji na glavnico	1.4.1.10.	Erjavčeva ulica 2 5000 Nova Gorica	Tel: 05 30 28 511 Faks: 05 30 28 516	Egidij Birs - predsednik uprave Jasmin Furlan
10	Banka Vipava Nova Gorica	VIP3	16.08.1996	29.10.1996	13.11.1996	banka	1.050.000	izdajatelj jamči s svojim celotnim kapitalom	dokapitalizacija in uresničevanje dolgoročnih poslovnih smernic razvoja banke	5	500 DEM	10.000	10.000	7,5%	16.8.1996 16.8.2006 10 let	obresti in glavnica polletno, 2 letni moratorji na glavnico	16.2.16.8.	Erjavčeva ulica 2 5000 Nova Gorica	Tel: 05 30 28 511 Faks: 05 30 28 516	Egidij Birs - predsednik uprave Jasmin Furlan
11	Banka Vipava Nova Gorica	VIP4	01.08.1997	19.11.1997	03.12.1997	banka	1.050.000	izdajatelj jamči s svojim celotnim kapitalom	povečanje jamstvenega kapitala in uresničevanje dolgoročnih poslovnih smernic razvoja banke	4	500 DEM	8.000	8.000	7%	1.8.1997 1.8.2007 10 let	obresti in glavnica polletno, 2 letni moratorji na glavnico	1.2.1.8.	Erjavčeva ulica 2 5000 Nova Gorica	Tel: 05 30 28 511 Faks: 05 30 28 516	Egidij Birs - predsednik uprave Jasmin Furlan
12	Banka Vipava Nova Gorica	VIP5	15.07.1998	17.12.1998	24.12.1998	banka	1.050.000	izdajatelj jamči s svojim celotnim kapitalom	povečanje jamstvenega kapitala in uresničevanje dolgoročnih poslovnih smernic razvoja banke	2 mio EUR	200 EUR	10.000	10.000	6%	15.7.1998 15.7.2008 10 let	obresti in glavnica polletno, 2 letni moratorji na glavnico	15.1.15.7.	Erjavčeva ulica 2 5000 Nova Gorica	Tel: 05 30 28 511 Faks: 05 30 28 516	Egidij Birs - predsednik uprave Jasmin Furlan
13	Banka Vipava Nova Gorica	VIP6	09.09.1999	24.02.2000	06.03.2000	banka	1.050.000	izdajatelj jamči s svojim celotnim kapitalom	povečanje jamstvenega kapitala in uresničevanje dolgoročnih poslovnih smernic razvoja banke	2 mio EUR	200 EUR	10.000	10.000	5,5%	9.9.1999 9.9.2009 10 let	obresti in glavnica polletno, 2 in pol letni moratorji na glavnico	9.3.9.9.	Erjavčeva ulica 2 5000 Nova Gorica	Tel: 05 30 28 511 Faks: 05 30 28 516	Egidij Birs - predsednik uprave Jasmin Furlan
14	Banka Vipava Nova Gorica	VIP7	01.06.2001	09.07.2001	19.07.2001	banka	1.300.000	izdajatelj jamči s svojim celotnim kapitalom	pridobitev dolgoročnih virov za uresničevanje naložbene politike banke	2 mio EUR	200 EUR	10.000	10.000	6,2%	18.12.2000 18.12.2010 10 let	obresti in glavnica polletno, 2 in pol letni moratorji na glavnico	18.6.18.12.	Erjavčeva ulica 2 5000 Nova Gorica	Tel: 05 30 28 511 Faks: 05 30 28 516	Egidij Birs - predsednik uprave Jasmin Furlan
15	Blagovno trgovinski center BTC Ljubljana	BTC1	01.01.1996	29.01.1997	24.02.1997	izposoja poslovnih prostorov in skladišč	4.805.864	terjatve so zavarovane s hipoteko, ki se vpiše na im. fiduciarja SKB banka d.d., LJ in jo le-ta uresničuje za račun vsakokratnih imetnikov obveznic	hipotekarne obveznice so bile izdane zaradi znižanja osnovnega kapitala družbe	34	100 DEM	340.000	340.000	10,5%	1.1.1996 31.12.2007 12 let	obresti in glavnica polletno, 5-letni moratorji na odplačilo glavnice	25.1.25.7.	Šmartinska 152 1000 Ljubljana	Tel: 01 52 41 992 Fax: 01 52 44 070	Jože Mermal - generalni direktor Andrej Repina
16	Dolenjska banka	DB01	01.11.1997	19.11.1998	21.12.1998	banka	2.228.360	jamči banka s svojim celotnim premoženjem	pridobitev dolgoročnih virov za realizacijo načrtovanih investicijskih vlaganj komitentov banke	900 mio SIT	50.000 SIT	18.000	18.000	7%	1.11.1997 1.11.2002 5 let	obresti polletno, glavnica ob zapadlosti	1.5.1.11.	Seidlova 3 8000 Novo Mesto	Tel: 07 33 16 500 Fax: 07 33 21 113	Franci Borsan - generalni direktor Irena Košmerl
17	Dolenjska banka	DB02	01.11.1997	19.11.1998	18.12.1998	banka	2.228.360	jamči banka s svojim celotnim premoženjem	pridobitev dolgoročnih virov za realizacijo načrtovanih investicijskih vlaganj komitentov banke	8.754	500 DEM	17.508	17.508	6,8%	1.11.1997 1.11.2002 5 let	obresti polletno, glavnica ob zapadlosti	1.5.1.11.	Seidlova 3 8000 Novo Mesto	Tel: 07 33 16 500 Fax: 07 33 21 113	Franci Borsan - generalni direktor Irena Košmerl
18	Factor banka Ljubljana	FB01	01.12.1995	11.04.1996	23.05.1996	banka	600.000	izdajatelj jamči z vsem svojim premoženjem	za financiranje investicijskih projektov in naložbe za potrebe obratnih sredstev komitentov	10	1.000 DEM 10.000 DEM	2.000 800	2.800	9,5%	1.12.1995 31.3.2002 6,5 let	obresti in glavnica letno	31.3.	Železna cesta 16 1000 Ljubljana	Tel: 01 437 76 13 Faks: 01 43 28 066	Boris Pesjak - predsednik uprave, Člani uprave Cilni Dragonja - član uprave Ksenija Rupnik
19	Hoteli Bernardin Portorož	HTB1	01.02.1999	21.06.1999	28.06.1999	dejavnost hotelov z restavracijo	4.898.609	izdajatelj jamči z vsem svojim premoženjem neomejeno	z namenom pridobitve sredstev za nove investicije, ki so potrebne za nadaljnji razvoj dejavnosti izdajatelja ter za vračilo posojila Slovenski razvojni družbi	20	1.000 DEM	20.000	20.000	8,5%	1.2.1999 1.2.2009 10 let	obresti in glavnica letno 3 letni moratorji na izplačilo glavnice	1.2.	Obala 2 6320 Portorož	Tel: 05 695 52 01 Faks: 05 67 46 229	Čedomil Vojnič - generalni direktor Radovan Mikuletič Romana Rebolj



## F3) OBVEZNICE - BORZNA KOTACIJA

	Izdajatelj	Trgovalna koda	Datum izdaje	Datum sprejema	Datum začetka trgovanja	Dejavnost	V sodni register vpisani in vplačani osn.kapital (v 000 SIT)	Zavarovanje terjatev	Namen izdaje obveznice	Nom. vred. izdaje na borzi (v mio. DEM)	Apoenska sestava	Število izdanih obveznic po apoeh	Št. izdan. vred. papirjev	Letna obr. mera	Začetek obrest. in rok zapadlosti	Način odplačevanja	Datum izplač. kuponov	Naslov izdajatelja	Telefon Faks	Direktor Kontaktno osebo
20	Krekova banka Maribor	KRB2	15.10.1997	26.03.1998	14.04.1998	banka	2.492.000	jamči izdajatelj z vsem svojim premoženjem	pridobitev novih sredstev z dolgoročno zapadlostjo	7	500 DEM	14.000	14.000	7%	15.10.1997 15.10.2002 5 let	obresti polletno, glavnica ob zapadlosti	15.4.15.10.	Slomškov trg 18 2000 Maribor	Tel: 02 22 93 100 Faks: 02 25 23 502	Anton Guzej - direktor Alenka Senčar - vodja službe marketinga
21	Banka Velenje - bankna skupina NLB	BV01	01.02.1997	30.05.1997	20.06.1997	banka	216.450	izdajatelj jamči z vsem svojim premoženjem	pridobitev sredstev za financiranje investicijskih projektov komitentov	800 mio SIT	10.000 SIT 100.000 SIT	48.000 3.200	51.200	7,5% + TOM	1.2.1997 1.2.2002 5 let	obresti polletno, glavnica ob zapadlosti	1.2.1.8.	Rudarska 3 3320 Velenje	Tel: 03 58 55 964 Faks: 03 58 54 282	Rafko Berložnik - direktor Lidija Dovšak
22	NFD investicijsko svetovanje Ljubljana	NI01	15.02.1999	30.11.1999	21.12.1999	investicijsko svetovanje	10.000	vpis zastavne pravice in pogodbeno prepoved razpolaganja na 16.000 apoehnih obveznic RS06 in subsidiarnim poročtvom Abanke	izdane v okviru projekta listinjenja dolgoročne terjatve Abanke d. d. (obveznic RS06), banka bo pridobljena sredstva uporabila za dolgoročne naložbe v razvoj komitentov banke s področja gospodarstva, namen listinjenja je tudi povečanje razpršenosti naložb Abanke d. d. ter povečanje njihove donosnosti	2.171,84 mio SIT	135.740 SIT	16.000	16.000	TOM + 5,5%	15.2.1999 15.2.2006 7 let	obresti polletno, revalorizirana vrednost glavnice ob zapadlosti	15.2.15.8.	Trdinova 4 1000 Ljubljana	Tel: 01 43 41 003 Faks: 01 43 11 109	Metka Kandrič - direktorica Boštjan Herič
23	Nova kreditna banka Maribor	KBM1	01.06.1998	18.09.1998	05.10.1998	banka	5.600.000	izdajatelj jamči z vsem svojim premoženjem	pridobitev virov za uresničevanje naložbene politike banke	15	1.000 DEM	15.000	15.000	6%	1.6.1998 1.6.2003 5 let	obresti polletno, glavnica ob zapadlosti	1.6.1.12.	Vita Kraigherja 4 2000 Maribor	Tel: 02 229 23 54 Faks: 02 25 27 576	Jože Glogovšek - predsednik uprave Melita Maček Čerič Igor Muhič
24	Nova kreditna banka Maribor	KBM2	17.01.2000	30.10.2000	14.11.2000	banka	5.600.000	izdajatelj jamči z vsem svojim premoženjem	pridobitev virov za uresničevanje naložbene politike banke	9 mio EUR	500 EUR	18.000	18.000	5,9%	17.1.2000 17.1.2006 6 let	obresti polletno, glavnica ob zapadlosti	17.1.17.7.	Vita Kraigherja 4 2000 Maribor	Tel: 02 229 23 54 Faks: 02 25 27 576	Jože Glogovšek - predsednik uprave Melita Maček Čerič Igor Muhič
25	Nova kreditna banka Maribor	KBM3	31.07.2001	29.10.2001	14.11.2001	banka	5.600.000	izdajatelj jamči z vsem svojim premoženjem	obveznice so bile izdane v zaprti izdaji	2.000 mio SIT	100.000 SIT	20.000	20.000	5,8% + TOM	1.4.2001 2.10.2006 5 let	obresti letno (zadnje obd. je polletno), glavnica ob zapadlosti	1.4., zadnji 2.10.	Vita Kraigherja 4 2000 Maribor	Tel: 02 229 23 54 Faks: 02 25 27 576	Jože Glogovšek - predsednik uprave Melita Maček Čerič Igor Muhič
26	Nova kreditna banka Maribor	KBM4	31.07.2001	29.10.2001	14.11.2001	banka	5.600.000	izdajatelj jamči z vsem svojim premoženjem	obveznice so bile izdane v zaprti izdaji	9 mio EUR	500 EUR	18.000	18.000	6%	1.4.2001 2.10.2006 5 let	obresti letno (zadnje obd. je polletno), glavnica ob zapadlosti	1.4., zadnji 2.10.	Vita Kraigherja 4 2000 Maribor	Tel: 02 229 23 54 Faks: 02 25 27 576	Jože Glogovšek - predsednik uprave Melita Maček Čerič Igor Muhič
27	Nova Ljubljanska banka	NLB1	01.06.1997	10.12.1997	29.12.1997	banka	13.810.242	jamči izdajatelj z vsem svojim premoženjem	izboljšanje rokovne neusklajenosti bilance izdajatelja in zbiranja dolgoročnih sredstev	2.730 mio SIT	10.000 SIT	27.300	27.300	6,75 % + TOM	1.6.1997 1.6.2002 5 let	realni del obresti polletno, valorizirana glavnica ob zapadlosti	1.6.1.12.	Trg republike 2 1520 Ljubljana	Tel: 01 476 27 51 Faks: 01 251 80 54	Marko Voljč - predsednik uprave Marko Jernejčič Ana Kastelic
28	Nova Ljubljanska banka	NLB2	01.06.1997	10.12.1997	29.12.1997	banka	13.810.242	jamči izdajatelj z vsem svojim premoženjem	izboljšanje rokovne neusklajenosti bilance izdajatelja in zbiranja dolgoročnih sredstev	20	1.000 DEM	20.000	20.000	7%	1.6.1997 1.6.2002 5 let	obresti polletno, glavnica ob zapadlosti	1.6.1.12.	Trg republike 2 1520 Ljubljana	Tel: 01 476 27 51 Faks: 01 251 80 54	Marko Voljč - predsednik uprave Marko Jernejčič Ana Kastelic
29	Nova Ljubljanska banka	NLB3	01.03.1999	04.07.2000	18.07.2000	banka	13.810.242	jamči izdajatelj z vsem svojim premoženjem	pridobitev dolgoročnih sredstev in izboljšanje rokovne in valutne strukture bilance	4.000 mio SIT	100.000 SIT	40.000	40.000	5,25 % + TOM	1.3.2000 2.3.2005 5 let	obresti polletno, glavnica ob zapadlosti	1.3.1.9.	Trg republike 2 1520 Ljubljana	Tel: 01 476 27 51 Faks: 01 251 80 54	Marko Voljč - predsednik uprave Marko Jernejčič Ana Kastelic
30	Nova Ljubljanska banka	NLB4	01.03.1999	04.07.2000	18.07.2000	banka	13.810.242	jamči izdajatelj z vsem svojim premoženjem	pridobitev dolgoročnih sredstev in izboljšanje rokovne in valutne strukture bilance	5 mio EUR	500 EUR	10.000	10.000	5,65%	1.3.2000 2.3.2005 5 let	obresti polletno, glavnica ob zapadlosti	1.3.1.9.	Trg republike 2 1520 Ljubljana	Tel: 01 476 27 51 Faks: 01 251 80 54	Marko Voljč - predsednik uprave Marko Jernejčič Ana Kastelic
31	Nova Ljubljanska banka	NLB5	07.02.2001	17.09.2001	27.09.2001	banka	13.810.242	jamči izdajatelj z vsem svojim premoženjem	pridobitev dolgoročnih sredstev in izboljšanje rokovne in valutne strukture bilance	12 mio EUR	1.000 EUR	12.000	12.000	5,80%	1.12.2000 1.12.2005 5 let	obresti polletno, glavnica ob zapadlosti	1.6.1.12.	Trg republike 2 1520 Ljubljana	Tel: 01 476 27 51 Faks: 01 251 80 54	Marko Voljč - predsednik uprave Marko Jernejčič Ana Kastelic
32	Probanka Maribor	PRB1	01.08.1995	11.04.1996	15.07.1996	banka	153.000	jamči banka z vsem svojim premoženjem	pridobitev dolgoročnih virov za naložbeno politiko banke	800 mio SIT	10.000 SIT	80.000	80.000	6% + TOM	1.8.1995 1.8.2003 8 let	obresti in glavnica letno	1.8.	Gosposka 23 2000 Maribor	Tel: 02 25 20 500 Fax: 02 25 25 600	Romana Pajenk - generalna direktorica Milana Lah
33	Probanka Maribor	PRB2	20.12.1995	07.10.1997	03.11.1997	banka	153.000	jamči banka z vsem svojim premoženjem	pridobitev dolgoročnih virov za naložbeno politiko banke	6	100 DEM	60.000	60.000	8%	29.12.1995 29.12.2003 8 let	obresti letno, glavnica ob zapadlosti	29.12.	Gosposka 23 2000 Maribor	Tel: 02 25 20 500 Fax: 02 25 25 600	Romana Pajenk - generalna direktorica Milana Lah
34	Republika Slovenija	RS04	30.11.1996	31.07.1998	06.08.1998	država		izpolnitev obveznosti iz obveznic ni zavarovana	izdane na podlagi uredbe o izdaji obveznic RS za prevzete obveznosti do bank iz neizplačanih deviznih vlog	267.656	1.000 DEM 500 DEM	267.656 8.000	267.656	8%	30.11.1996 30.6.2022 26 let	obresti polletno, glavnica ob zapadlosti	31.5.30.11.	Župančičeva 3 1000 Ljubljana	Tel: 01 478 53 56 Faks: 01 478 67 05	Stanislava Zadravec C. Uroš Svete
35	Republika Slovenija	RS08	30.06.1993	30.06.1993	24.11.1993	država		jamči država s svojim proračunom	poravnavanje obveznosti iz neizplačanih deviznih vlog	96,53	1000 DEM 10.000 DEM	60.000 3.000	96.330	5%	30.11.1993 31.5.2003 10 let	obresti in glavnica polletno	30.11.31.5.	Župančičeva 3 1000 Ljubljana	Tel: 01 478 53 56 Faks: 01 478 67 05	Stanislava Zadravec C. Uroš Svete
36	Republika Slovenija	RS10	31.05.1997	07.06.1999	14.06.1999	država		jamči izdajatelj s sredstvi republiškega proračuna	zamenjava za obveznice RS04, ki jih je RS izdala 15.3.97 na podlagi uredbe o izdaji obveznic RS za prevzete obveznosti do bank iz neizplačanih deviznih vlog	52.189,61 mio SIT	10.000 SIT	5.218,961	5.218,961	4,5% + TOM	31.5.1997 31.5.2007 10 let	obresti in glavnica letno	31.5.	Župančičeva 3 1000 Ljubljana	Tel: 01 478 53 56 Faks: 01 478 67 05	Stanislava Zadravec C. Uroš Svete
37	Republika Slovenija	RS12	29.05.1998	07.06.1999	14.06.1999	država		za izpolnitev obveznosti jamči RS	financiranje proračuna RS	3.032 mio SIT	10.000 SIT	30.320	30.320	4,5% + TOM	29.5.1998 29.5.2002 4 leta	obresti letno, glavnica ob zapadlosti	29.5.	Župančičeva 3 1000 Ljubljana	Tel: 01 478 53 56 Faks: 01 478 67 05	Stanislava Zadravec C. Uroš Svete
38	Republika Slovenija	RS13	29.06.1998	07.06.1999	14.06.1999	država		za obveznosti iz te obveznice jamči RS	za izvajanje programa prestrukturiranja podjetij	106,701	1.000 DEM	106,701	106,701	5,55%	29.6.1998 29.6.2008 10 let	obresti polletno, glavnica ob zapadlosti	29.6.29.12.	Župančičeva 3 1000 Ljubljana	Tel: 01 478 53 56 Faks: 01 478 67 05	Stanislava Zadravec C. Uroš Svete

F3) OBVEZNICE - BORZNA KOTACIJA

Izdajatelj	Trgovalna koda	Datum izdaje	Datum sprejema	Datum začetka trgovanja	Dejavnost	V sodni register vpisani in vplačani osn.kapital (v 000 SIT)	Zavarovanje terjatev	Namen izdaje obveznice	Nom. vred. izdaje na borzi (v mio. DEM)	Apoenska sestava	Število izdanih obveznic po apoehih	Št. izdan. vred. papirjev	Letna obr. mera	Začetek obrest. in rok zapadlosti	Način odplačevanja	Datum izplač. kuponov	Naslov izdajatelja	Telefon Faks	Direktor Kontaktno osebo
Republika Slovenija	RS14	01.06.1999	24.02.2000	29.02.2000	država		za obveznosti iz te obveznice jamči RS	financiranje proračuna RS	6.304 mio SIT	10.000 SIT	63.040	63.040	4% + TOM	1.6.1999 1.6.2003 4 leta	obresti letno, glavnica ob zapadlosti	1.6.	Župančičeva 3 1000 Ljubljana	Tel: 01 478 53 56 Faks: 01 478 67 05	Stanislava Zadavec C. Uroš Svete
Republika Slovenija	RSE	01.01.1995	24.02.2000	29.02.2000	država		jamči država s svojim proračunom	zamenjava za obveznice, ki jih je izdala Agencija RS za sanacijo bank in hranilnic	8.981,3 mio SIT	100.000 SIT	89.813	89.813	5,1% + TOM	15.10.1995 15.10.2002 7 let	obresti polletno, glavnica ob zapadlosti	15.4. 15.10.	Župančičeva 3 1000 Ljubljana	Tel: 01 478 53 56 Faks: 01 478 67 05	Stanislava Zadavec C. Uroš Svete
Republika Slovenija	RSH	01.01.1995	24.02.2000	29.02.2000	država		jamči država s svojim proračunom	zamenjava za obveznice, ki jih je izdala Agencija RS za sanacijo bank in hranilnic	8.866 mio SIT	100.000 SIT	88.866	88.866	5,55% + TOM	15.10.1995 15.10.2005 11 let	obresti polletno, glavnica ob zapadlosti	15.4. 15.10.	Župančičeva 3 1000 Ljubljana	Tel: 01 478 53 56 Faks: 01 478 67 05	Stanislava Zadavec C. Uroš Svete
Republika Slovenija	RSI	01.01.1995	14.01.1997	23.01.1997	država		jamči država s svojim proračunom	zamenjava za obveznice, ki jih je izdala Agencija RS za sanacijo bank in hranilnic	8.981,3 mio SIT	100.000 SIT	89.813	89.813	5,7% + TOM	24.2.2000 24.2.2005 5 let	obresti polletno, glavnica ob zapadlosti	15.4. 15.10.	Župančičeva 3 1000 Ljubljana	Tel: 01 478 53 56 Faks: 01 478 67 05	Stanislava Zadavec C. Uroš Svete
Republika Slovenija	RS16	04.02.2000	08.03.2000	15.03.2000	država		terjatve iz obveznic niso zavarovane in za njihovo izpolnitev odgovarja imetnikom obveznic izključno Republika Slovenija kot dolžnik	financiranje proračuna Republike Slovenije	6.000 mio SIT	10.000 SIT	600.000	600.000	4,2% + TOM	24.2.2000 24.2.2003 3 leta	obresti letno, glavnica ob zapadlosti	24.2.	Župančičeva 3 1000 Ljubljana	Tel: 01 478 53 56 Faks: 01 478 67 05	Stanislava Zadavec C. Uroš Svete
Republika Slovenija	RS17	04.02.2000	08.03.2000	15.03.2000	država		terjatve iz obveznic niso zavarovane in za njihovo izpolnitev odgovarja imetnikom obveznic izključno Republika Slovenija kot dolžnik	financiranje proračuna Republike Slovenije	9.000 mio SIT	10.000 SIT	900.000	900.000	4,7% + TOM	24.2.2000 24.2.2005 5 let	obresti letno, glavnica ob zapadlosti	24.2.	Župančičeva 3 1000 Ljubljana	Tel: 01 478 53 56 Faks: 01 478 67 05	Stanislava Zadavec C. Uroš Svete
Republika Slovenija	RS18	26.04.2000	10.05.2000	15.05.2000	država		terjatve iz obveznic niso zavarovane in za njihovo izpolnitev odgovarja imetnikom obveznic izključno Republika Slovenija kot dolžnik	financiranje proračuna Republike Slovenije	50 mio EUR	100 EUR	500.000	500.000	6%	26.4.2000 26.4.2010 10 let	obresti letno, glavnica ob zapadlosti	26.4.	Župančičeva 3 1000 Ljubljana	Tel: 01 478 53 56 Faks: 01 478 67 05	Stanislava Zadavec C. Uroš Svete
Republika Slovenija	RS19	24.07.2000	07.08.2000	18.08.2000	država		terjatve iz obveznic niso zavarovane in za njihovo izpolnitev odgovarja imetnikom obveznic izključno Republika Slovenija kot dolžnik	financiranje proračuna Republike Slovenije	6.000 mio SIT	10.000 SIT	600.000	600.000	4,2% + TOM	24.7.2000 24.7.2003 3 leta	obresti (realne + revalorizacija) letno, glavnica ob zapadlosti	24.7.	Župančičeva 3 1000 Ljubljana	Tel: 01 478 53 56 Faks: 01 478 67 05	Stanislava Zadavec C. Uroš Svete
Republika Slovenija	RS20	01.12.2000	05.12.2000	12.12.2000	država		terjatve iz obveznic niso zavarovane in za njihovo izpolnitev odgovarja imetnikom obveznic izključno Republika Slovenija kot dolžnik	financiranje proračuna Republike Slovenije	6.000 mio SIT	10.000 SIT	600.000	600.000	4,2% + TOM	25.11.2000 1.12.2003 3 leta	obresti (realne + revalorizacija) letno, glavnica ob zapadlosti	1.12.	Župančičeva 3 1000 Ljubljana	Tel: 01 478 53 56 Faks: 01 478 67 05	Stanislava Zadavec C. Uroš Svete
Republika Slovenija	RS22	13.02.2001	15.02.2001	22.02.2001	država		terjatve iz obveznic niso zavarovane in za izpolnitev odgovarja izključno Republika Slovenija kot dolžnik	financiranje proračuna Republike Slovenije	8.000 mio SIT	10.000 SIT	800.000	800.000	4,7% + TOM	13.2.2001 13.2.2006 5 let	obresti (realne + revalorizacija) letno, glavnica ob zapadlosti	13.2.	Župančičeva 3 1000 Ljubljana	Tel: 01 478 53 56 Faks: 01 478 67 05	Stanislava Zadavec C. Uroš Svete
Republika Slovenija	RS23	13.02.2001	15.02.2001	20.02.2001	država		terjatve iz obveznic niso zavarovane in za izpolnitev odgovarja izključno Republika Slovenija kot dolžnik	financiranje proračuna Republike Slovenije	40 mio EUR	100 EUR	400.000	400.000	6%	13.2.2001 13.2.2011 10 let	obresti letno, glavnica ob zapadlosti	13.2.	Župančičeva 3 1000 Ljubljana	Tel: 01 478 53 56 Faks: 01 478 67 05	Stanislava Zadavec C. Uroš Svete
Republika Slovenija	RS24	13.03.2001	16.3.2001 19.4.2001 17.10.2001	22.03.2001	država		terjatve iz obveznic niso zavarovane in za izpolnitev odgovarja izključno Republika Slovenija kot dolžnik	financiranje proračuna Republike Slovenije	1.100 mio SIT	10.000 SIT	331.000 168.600 600.400	1.100.000	4,2% + TOM	13.3.2001 13.3.2004 3 let	obresti letno, glavnica ob zapadlosti	13.3.	Župančičeva 3 1000 Ljubljana	Tel: 01 478 53 56 Faks: 01 478 67 05	Stanislava Zadavec C. Uroš Svete
Republika Slovenija	RS25	18.04.2001	20.04.2001 05.06.2001	03.05.2001	država		terjatve iz obveznic niso zavarovane in za izpolnitev odgovarja izključno Republika Slovenija kot dolžnik	financiranje proračuna Republike Slovenije	8.000 mio SIT	10.000 SIT	318.790 481.210	800.000	4,7% + TOM	18.4.2001 18.4.2006 5 let	obresti letno, glavnica ob zapadlosti	18.4.	Župančičeva 3 1000 Ljubljana	Tel: 01 478 53 56 Faks: 01 478 67 05	Stanislava Zadavec C. Uroš Svete
Republika Slovenija	RS26	01.06.2001	04.06.2001 17.10.2001 5.12.2001	14.06.2001	država		terjatve iz obveznic niso zavarovane in za izpolnitev odgovarja izključno Republika Slovenija kot dolžnik	financiranje proračuna Republike Slovenije	50.000 mio EUR	100 EUR	142.000 195.647 162.353	500.000	5,375%	1.6.2001 1.6.2011 10 let	obresti letno, glavnica ob zapadlosti	1.6.	Župančičeva 3 1000 Ljubljana	Tel: 01 478 53 56 Faks: 01 478 67 05	Stanislava Zadavec C. Uroš Svete
Republika Slovenija	RS27	04.12.2001	04.12.2001	20.12.2001	država		terjatve iz obveznic niso zavarovane in za izpolnitev odgovarja izključno Republika Slovenija kot dolžnik	financiranje proračuna Republike Slovenije	4.091,5 mio SIT	10.000 SIT	409.150	409.150	4,7% + TOM	04.12.2001	obresti letno, glavnica ob zapadlosti	4.12.	Župančičeva 3 1000 Ljubljana	Tel: 01 478 53 56 Faks: 01 478 67 05	Stanislava Zadavec C. Uroš Svete
SKB banka Ljubljana	SKB3	27.06.1996	27.02.1997	14.03.1997	banka	7.800.000	jamči SKB banka neomejeno z vsem svojim premoženjem	prestrukturiranje dolga iz obveznic SKB banke 2.izdaje	35	1.000 DEM	35.000	35.000	7,5%	15.9.1996 15.9.2003 7 let	obresti in glavnica polletno, moratorij na glavnico je 2 leti	15.3. 15.9.	Ajdovščina 4 1513 Ljubljana	Tel: 01 47 15 490 Fax: 01 47 15 047	Cvetka Selšek - generalna direktorica Alenka Markič

## F3) OBVEZNICE - BORZNA KOTACIJA

	Izdajatelj	Trgovalna koda	Datum izdaje	Datum sprejema	Datum začetka trgovanja	Dejavnost	V sodni register vpisani in vplačani osn.kapital (v 000 SIT)	Zavarovanje terjatev	Namen izdaje obveznice	Nom. vred. izdaje na borzi (v mio. DEM)	Apoenska sestava	Število izdanih obveznic po apoeh	Št. izdan. vred. papirjev	Letna obr. mera	Začetek obrest. in rok zapadlosti	Način odplačevanja	Datum izplač. kuponov	Naslov izdajatelja	Telefon Faks	Direktor Kontaktne osebe
55	SKB banka Ljubljana	SKB4A	01.06.1999	24.12.1999	30.12.1999	banka	7.800.000	jamči SKB banka neomejeno z vsem svojim premoženjem	zbiranje dolgoročnih sredstev, znižanih z dosedanjimi odplačili glavnice prejšnjih izdaj obveznic	3.818,2 mio SIT	100.000 SIT	38.182	38.182	TOM + 5,25%	1.6.1999 1.12.2005 6 let	obresti in revalorizacija polletno, nominalna vrednost glavnice ob dospelosti	1.6. 1.12.	Ajdovščina 4 1513 Ljubljana	Tel: 01 47 15 490 Fax: 01 47 15 047	Cvetka Selšek - generalna direktorica Alenka Markič
56	SKB banka Ljubljana	SKB4B	01.06.1999	24.12.1999	30.12.1999	banka	7.800.000	jamči SKB banka neomejeno z vsem svojim premoženjem	zbiranje dolgoročnih sredstev, znižanih z dosedanjimi odplačili glavnice prejšnjih izdaj obveznic	5.909 mio EUR	500 EUR	11.818	11.818	5,25%	1.6.1999 1.12.2005 6 let	obresti polletno, glavnica ob dospelosti	1.6. 1.12.	Ajdovščina 4 1513 Ljubljana	Tel: 01 47 15 490 Fax: 01 47 15 047	Cvetka Selšek - generalna direktorica Alenka Markič
57	Slovenska razvojna družba	SKR1	31.12.1993	31.12.1993	03.07.1995	razvoj	1.000.000	izdajatelj jamči s svojim celotnim kapitalom	sanacija in prestrukturiranje ter prodaja podjetij in financiranje dolgoročnih naložb	50	1.000 DEM 10.000 DEM 100.000 DEM	15.000 2.500 100	17.600	5%	31.12.1993 31.12.2003 10 let	obresti polletno, glavnica ob zapadlosti	30.6. 31.12.	Dunajska 160 1000 Ljubljana	Tel: 01 589 48 52 Faks: 01 589 48 49	Sašo Tanko
58	Stanovanjski sklad Republike Slovenije	SSR1	01.11.1995	11.04.1996	04.07.1996	stanovanjski sklad		jamči izdajatelj z vsem svojim premoženjem neomejeno	povečanje razpoložljivih sredstev za zadovoljevanje potreb državljanov, kupcev stanovanj	7.0965	100 DEM	70.965	70.965	6%	1.11.1995 1.11.2010 15 let	obresti in glavnica polletno	1.5. 31.10.	Poljanska c. 31 1000 Ljubljana	Tel: 01 471 05 07 Faks: 01 471 05 03	Oven Edvard - direktor Biserka Prošek Darja Fišer
59	Stanovanjski sklad Republike Slovenije	SSR2	15.05.1998	19.06.1998	30.06.1998	stanovanjski sklad		jamči izdajatelj z vsem svojim premoženjem neomejeno	povečanje razpoložljivih sredstev za zadovoljevanje potreb državljanov, kupcev stanovanj	2.000 mio SIT	100.000	20.000	20.000	7,2% +TOM	15.5.1998 15.5.2008 10 let	obresti in glavnica letno	15.5.	Poljanska c. 31 1000 Ljubljana	Tel: 01 471 05 07 Faks: 01 471 05 03	Oven Edvard - direktor Biserka Prošek Darja Fišer
60	Slovenska zadrzna kmetijska banka Ljubljana	ZKB1	15.09.1994	15.09.1994	10.07.1995	banka	351.520.000	izdajatelj jamči s svojim celotnim kapitalom	povečanje osnovnega kapitala banke	5	500 DEM 1.000 DEM	5.000 2.500	7.500	10%	15.9.1994 15.9.2004 10 let	obresti polletno, glavnica ob zapadlosti	15.3. 15.9.	Miklošičeva 4 1000 Ljubljana	Tel: 01 47 27 263 Faks: 01 47 27 408	Milan Knežević - generalni direktor Nataša Velkavrh Šuklje - vodja sektorja investicijskega bančništva
61	Slovenska zadrzna kmetijska banka Ljubljana	SZB3	01.08.1999	24.02.2000	15.03.2000	banka	1.759.152	izdajatelj jamči s svojim celotnim kapitalom	pridobitev novih sredstev z dolgoročno zapadlostjo, ki jih banka potrebuje za naložbe	2.000 mio SIT	10.000 SIT	200.000	200.000	TOM + 5,3%	1.8.1999 1.8.2005 6 let	obresti letno, glavnica ob zapadlosti	1.8.	Kolodvorska 9 1000 Ljubljana	Tel: 01 47 27 100 Faks: 01 47 27 405	Milan Knežević - generalni direktor Nataša Velkavrh Šuklje - vodja sektorja investicijskega bančništva

## F4) OBVEZNICE - PROSTI TRG

Izdajatelj	Trgovalna koda	Datum izdaje	Datum začetka trgovanja	Vrsta in tip obveznice	Namen izdaje obveznice	Zavarovanje terjatev	Dejavnost	V sodni register vpisani in vplačani osnovni kapitali družbe (v 000 SIT)	Nominalna vrednost izdaje na prostem trgu	Apoenska sestava	Število izdanih obveznic po apoenih	Letna obrestna mera	Začetek obrestovanja in rok zapadlosti	Način odplačevanja	Datum izplačila kuponov	Način izračuna obresti	Naslov izdajatelja	Telefon Fax	Direktor Kontaktna oseba		
1	Autocommerce	ACL1	15.09.1997	15.12.1997	navadna imenska s fiksno obrestno mero	financiranje nakupa poslovnega deleža družbe Kompas Magistral. trgovina in gostinstvo	izdajatelj jamči z vsem svojim premoženjem	zunanjia in notranja trgovina, servis in proizvodnja	2.886.877	22.300.000 DEM	1.000 DEM	22.300	8%	15.9.1997 15.9.2006 9 let	obresti in glavnica polletno, 4-letni moratorij na izplačilo glavnice	15.3.	15.9.	linearni	Baragova 5 1000 Ljubljana	Tel: 01 588 3101 Fax: 01 588 3114	Herman Rigelnik - generalni direktor Milan Jagrič Vera Minatović Viasta Grjol
2	Poteza borzna družba	BDP2	15.04.1999	13.12.1999	navadna imenska s fiksno obrestno mero	pridobitev dolgoročnih virov za financiranje projektov, določenih v strategiji podjetja	izdajatelj jamči z vsem svojim premoženjem	borzno posredništvo	100.000	1.500.000 EUR	100 EUR	15.000	7,5%	15.4.1999 15.4.2004 5 let	obresti in glavnica polletno	15.4.	15.10.	linearni	Dunajska 22 1000 Ljubljana	Tel: 01 30 70 700 Fax: 01 30 70 701	Drago Simič - direktor Karmen Cerar
3	Banka Koper	BKP2	02.12.1998	02.12.1998	navadna imenska s fiksno in variabilno obrestno mero	zagotovitev svežih virov za novo naložbeno dejavnost	izdajatelj jamči z vsem svojim premoženjem	banka	531.359	3.000.000 USD	1.000 USD	3.000	0,5% + šestmesečni LIBOR za USD	31.5.1997 31.5.2002 5 let	obresti in glavnica četrtletno, 2-letni moratorij na izplačilo glavnice	28.2. 31.5. 31.8. 30.11.		konformni	Pristaniška 14 6502 Koper	Tel: 05 665 1100 Fax: 05 665 1369	Vojko Čok- predsednik uprave Igor Bahčič - vodja službe
4	Banka Koper	BKP3	02.12.1998	05.01.2000	navadna imenska s fiksno in variabilno obrestno mero	zagotovitev svežih virov za novo naložbeno dejavnost	izdajatelj jamči z vsem svojim premoženjem	banka	531.359	5.000.000 EUR	500 EUR	10.000	5%	30.4.1999 30.4.2004 5 let	obresti in glavnica polletno, 3-letni moratorij na izplačilo glavnice	30.4. 31.10.		proporcionaln o	Pristaniška 14 6502 Koper	Tel: 05 665 1100 Fax: 05 665 1369	Vojko Čok- predsednik uprave Igor Bahčič - vodja službe
5	Banka Koper	BKP4	01.08.2000	21.12.2000	navadna imenska	obveznice so bile izdane v zaprti izdaji	izdajatelj jamči z vsem svojim premoženjem	banka	531.360	2.000 mio SIT	100.000 SIT	20.000	T + 6%	1.8.2000 1.8.2005 5 let	obresti polletno, glavnica ob zapadlosti	1.2. 1.8.		proporcionaln o	Pristaniška 14 6502 Koper	Tel: 05 665 1100 Fax: 05 665 1370	Vojko Čok- predsednik uprave Igor Bahčič - vodja službe
6	Kmečka DZU	KD01	15.03.1996	24.07.1996	navadna imenska s fiksno obrestno mero	pridobitev sredstev z dolgoročno zapadlostjo za financiranje dejavnosti	za obveznosti, ki izhajajo iz izdanih obveznic, jamči do višine celotne izdaje izdajatelj z vsem svojim premoženjem	upravljanje investicijskih skladov	200.000	8.000.000 DEM	100 DEM	80.000	10%	15.3.1996 15.3.2006 10 let	obresti polletno, glavnica ob zapadlosti	15.3. 15.9.		linearni	Stegne 21 1000 Ljubljana	Tel: 01 583 0700 Fax: 01 511 1595	Matjaž Gantar - direktor Moja Burkelca
7	Občina Šmarje pri Jelšah	OSMO	01.09.1992	05.01.1995	navadna na prinosnika s fiksno obrestno mero	financiranje gospod. infrastrukture	s svojim premoženjem in proračunom	občina	10.000.000 DEM (vplačanih 1.579.000 DEM)	1.000 DEM 10.000 DEM	2.000 800	10%	1.9.1992 1.9.2002 10 let	obresti in glavnica letno 2-letni moratorij na odplačilo glavnice	1.9.		linearni	Obrotno komunaln podjetje Rogaska Slatina Zdraviliški trg 13 3250 Rogaska Slatina	Tel: 03 5814 626 Fax: 03 5814 948	Zlatko Kvesič - direktor Zvonko Amon	
8	PROBANKA	PRB4	24.01.2000	15.03.2001	imenske obveznice četrtle emisije	obveznice so bile izdane v zaprti izdaji	izdajatelj jamči z vsem svojim premoženjem	banka	153.000	5.000.000 EUR	100 EUR	50.000	5,5%	24.9.1999 24.9.2007 8 let	obresti in glavnica letno, 3-letni moratorij na odplačilo glavnice	24.9.		proporcionaln o	Gospoksa 23 2000 Maribor	Tel: 03 5814 626 Fax: 03 5814 948	Romana Pajenk - generalna direktorica Milana Lah
9	Si.mobil	SM01	01.03.1999	24.09.1999	navadna na prinosnika s fiksno obrestno mero	pridobitev likvidnih sredstev za uresničitev kratkoročnih in dolgoročnih poslovnih usmeritev in financiranja izdajateljeve dejavnosti	za izplačilo vseh terjatev iz naslova navedenih obveznic jamči izdajatelj s celotnim svojim premoženjem	telekomunikacije in posredništvo, specializirano za prodajo mobilnih telefonov in pripomočkov za njihovo uporabo	1.703.000	5.000.000 DEM	1.000 DEM	5.000	6%	1.3.1999 1.3.2006 7 let	obresti in glavnica polletno	1.3.	1.9.	konformni	Šmartinska cesta 134b 1000 Ljubljana	Tel: 01 544 0000 Fax: 01 544 0099	Andrej Dremelj - generalni direktor
10	Sip strojna oprema	SIP1A	15.10.1999	19.06.2000	imenska z ločljivo delniško nakupno opcijo	za potrebe finančnega prestrukturiranja in za financiranje nujnih novih investicij	terjatve so zavarovane z vključbo zastavne pravice in zaznambo izvršljivosti terjatv na nepremičnem premoženju družbe	proizvodnja traktorjev ter drugih kmetijskih, gozdarskih in obdelovalnih strojev	142.225	6.500.000 DEM	200 DEM	32.500	6%	15.10.1999 15.10.2009 10 let	obresti in glavnica polletno, 5 letni moratorij na izplačilo glavnice	15.4. 15.10.		linearni	Juhartova 2 3311 Šempeter v Savinjski dolini	Tel: 03 57 02 211 Fax: 03 57 02 509	Voh Bojan - generalni direktor
11	Sip strojna oprema	SIP1B	15.10.1999	19.06.2000	imenska z ločljivo delniško nakupno opcijo	za potrebe finančnega prestrukturiranja in za financiranje nujnih novih investicij	jamči izdajatelj s svojim celotnim premoženjem	proizvodnja traktorjev ter drugih kmetijskih, gozdarskih in obdelovalnih strojev	142.225	3.450.000 DEM	200 DEM	17.250	6%	15.10.1999 15.10.2009 10 let	obresti in glavnica polletno, 5 letni moratorij na izplačilo glavnice	15.4. 15.10.		linearni	Juhartova 2 3311 Šempeter v Savinjski dolini	Tel: 03 57 02 211 Fax: 03 570 2509	Voh Bojan - generalni direktor
12	Slovenska odškodninska družba	SOS2	01.06.1996	07.04.1997	navadna na prinosnika s fiksno obrestno mero	poravnava obveznosti denacionalizacijskim upravičencem	jamči družba s celotnim svojim premoženjem	poravnava obveznosti po zakonu o denacionalizaciji, zakonu o zadrukah in drugih predpisih, ki urejajo denacionalizacijo premoženja	40.000	700.000.000 DEM	100 DEM	7.000.000	6%	1.6.1996 1.6.2016 20 let	obresti in glavnica polletno, 8 letni moratorij na odplačilo glavnice	1.6. 1.12.		konformni	Mata ulica 5, p.p. 139 1001 Ljubljana	Tel: 01 431 02 37 Fax: 01 431 11 75	Anton Končnik - direktor Kaja Špillar
13	Stanovanjski sklad RS	SSR3	08.05.2001	28.05.2001	nematerializirana, imenska	povečanje razpoložljivih sredstev za zadovoljevanje potreb državljanov, kupcev stanovanj	jamči Stanovanjski sklad RS, javni sklad, nemejeno z vsem svojim namenskim premoženjem	stanovanjski sklad	2.000.000.000 SIT	100.000 SIT	20.000	T + 6,10%	06.07.2001 5.1.2011 10 let	obresti in glavnica polletno	6.7. 5.1.		konformni	Poljanska c. 31 1000 Ljubljana	Tel: 01 431 02 37 Fax: 01 431 11 75	Oven Edvard - direktor Biserka Prošek Darja Fišer	

## F4) OBVEZNICE - PROSTI TRG

Izdajatelj	Trgovalna koda	Datum izdaje	Datum začetka trgovanja	Vrsta in tip obveznice	Namen izdaje obveznice	Zavarovanje terjatev	Dejavnost	V sodni register vpisani in vplačani osnovni kapitali družbe (v 000 SIT)	Nominalna vrednost izdaje na prostem trgu	Apoenska sestava	Število izdanih obveznic po apoenih	Letna obrestna mera	Začetek obrestovanja in rok zapadlosti	Način odplačevanja	Datum izplačila kuponov	Način izračuna obresti	Naslov izdajatelja	Telefon Fax	Direktor Kontaktne osebe
14 UBK banka	UBKK1	15.05.1994	05.01.1995	zamenljive s spremenljivo letno obrestno mero	dokapitalizacija banke in za zagotovitev dolgoročnega vira financiranja	obveznice niso posebej zavarovane, za izplačilo celotnih terjatev iz naslova obveznic jamči UBK banka s celotnim svojim premoženjem	banka	327.480	6.000.000 DEM	75.000 DEM	80	8,5% *spremenljiva	15.4.1994 15.4.2004 10 let	obresti in glavnica polletno 5-letni moratorij na odplač. glavnice	15.4. 15.10.	konformni	Tržaška 116 1000 Ljubljana	Tel: 01 423 1131 Fax: 01 257 3082	Matjaž Kaštrun - generálni direktor Deja Drobež
15 Banka Vipva	VP01	01.04.1999	05.01.1995	navadna imenska s fiksno obrestno mero	povečanje osnovnega kapitala banke	so nezavarovane, vplačane glede poplačila ob stečaju oz likvidaciji banke podrejene čistim dolžniškim instrumentom	banka	710.000	2.000.000 DEM	500 DEM 1.000 DEM	1.000 1.500	10%	1.4.1994 1.4.2004 10 let	obresti in glavnica polletno	1.4. 1.10.	linearni	Ejpravčeva ulica 2 5000 Nova Gorica	Tel: 05 302 8511 Fax: 05 302 8516	Egidij Birsa - predsednik uprave Jasmin Furlan

\*UBK - obrestna mera znaša 1% točko nad povprečno letno obrestno mero dolgoročnih dolžniških vrednostnih papirjev, katerih izdajatelj je Republika Slovenija, ki so obrestovani in nominirani v DEM in ki kotirajo na Ljubljanski borzi na dan določanja nove obrestne mere, nova obrestna mera se določa vsako leto za vnaprej na dan zapadlosti drugega letnega kupona obveznice, izračun povprečne obrestne mere se opravi na osnovi aritmetičnega povprečja obrestnih mer ustreznih državnih papirjev

**F5) POOBLAŠČENE INVESTICIJSKE DRUŽBE**

Investicijska družba	Segment trgovanja	Razred delnic	Datum začetka trgovanja	V sodni register vpisani in vplačani osnovni kapital (v 000 SIT)	Datum vpisa v sodni register	Sestava kapitala	Enotni tečaj prvega trgovalnega dne *	Nom. vred. delnice (v SIT)	Št. delnic na org. trgu	Izplačilo dividende za leto 2000	Datum brez upravičenja do dividende	Naslov izdajatelja	Telefon Faks	DZU, ki upravlja PID	Direktor družbe Kontaktna oseba
1 PID Aktiva Avant I	AAPR	prosti trg	redne imenske	22.08.2001	2.952.004	29.520.040 rednih delnic	14,10	100	29.520.040 rednih delnic	n.p.	n.p.	Dunajska 156 1000 Ljubljana	Tel: 01 560 46 71 Fax: 01 560 46 77	Aktiva DZU d.o.o.	Aleš Okorn - direktor DZU Andrej Urbas Barbara Vič Vrančičar
2 Arkada ena Ljubljana	AR1N	prosti trg	redne imenske	14.12.1998	3.021.073	30.210.725 rednih delnic	33,42 SIT	100	30.210.725 rednih delnic	n.p.	n.p.	Dunajska 156 1000 Ljubljana	Tel: 01 560 46 80 Faks: 01 560 46 86	Arkada DZU d. o. o.	Andrej Ručigaj - direktor DZU in PID Barbara Vrančičar
3 Arkada dva Ljubljana	AR2N	prosti trg	redne imenske	14.12.1998	2.008.723	20.087.233 rednih delnic	33,71 SIT	100	20.087.233 rednih delnic	n.p.	n.p.	Dunajska 156 1000 Ljubljana	Tel: 01 560 46 80 Faks: 01 560 46 86	Arkada DZU d. o. o.	Andrej Ručigaj - direktor DZU in PID Barbara Vrančičar
4 Arkada tri Ljubljana	AR3N	prosti trg	redne imenske	09.02.1999	2.013.547	20.135.474 rednih delnic	25,80 SIT	100	20.135.474 rednih delnic	n.p.	n.p.	Dunajska 156 1000 Ljubljana	Tel: 01 560 46 80 Faks: 01 560 46 86	Arkada DZU d. o. o.	Andrej Ručigaj - direktor DZU in PID Nataša Mahne
5 Atena 1 skladi Ljubljana	AT1N	prosti trg	redne imenske	12.10.1998	29.710.716	297.107.158 rednih delnic	33,01 SIT	100	297.107.158 rednih delnic	n.p.	n.p.	Dunajska 156 1000 Ljubljana	Tel: 01 560 46 71 Faks: 01 560 46 77	Aktiva DZU d.o.o.	Aleš Okorn - direktor DZU Andrej Urbas - direktor PID
6 Capinvest 2 Ljubljana	CAPN	prosti trg	redne imenske	24.12.1998	587.690	5.876.900 rednih delnic	28,00 SIT	100	5.876.900 rednih delnic	n.p.	n.p.	Dunajska 22 1000 Ljubljana	Tel: 01 300 02 30 Faks: 01 231 79 51	Cap-invest PDZU d. o. o.	Blaž Vodopivec - direktor DZU in PID Damjan Škoflič
7 Trgatev Ljubljana	GTON	prosti trg	redne imenske	24.09.1999	1.758.580	17.585.800 rednih delnic	36,04 SIT	100	17.585.800 rednih delnic	n.p.	n.p.	Vilharjeva 29 1000 Ljubljana	Tel: 01 306 55 66 Faks: 01 306 55 70	S Hram DZU d. d.	Metod Logar - direktor DZU in PID
8 Infond zlat Maribor	IZON	prosti trg	redne imenske	29.06.1998	33.685.471	336.854.710 rednih delnic	20,49 SIT	100	336.854.710 rednih delnic	n.p.	n.p.	Vita Kraigherja 5 2000 Maribor	Tel: 02 229 20 80 Faks: 02 229 27 96	KBM Infond DZU d. o. o.	Branko Pavlin - direktor DZU in PID Boštjan Gmajnar - direktor DZU in PID Janez Pajek
9 Krona krona Ljubljana	KRON	prosti trg	redne imenske	08.12.1998	1.287.162	12.871.618 rednih delnic	37,75 SIT	100	12.871.618 rednih delnic	n.p.	n.p.	Štefanova 13 a 1000 Ljubljana	Tel: 01 24 14 162 Faks: 01 24 14 168	DUS Krona d. o. o.	Blaž Vodopivec - direktor DZU Igor Lah - direktor PID Damjan Škoflič
10 KS-skladi 2	KS2N	prosti trg	redne imenske	23.01.1998	4.429.324	44.293.242 rednih delnic	20,72 SIT	100	44.293.242 rednih delnic	n.p.	n.p.	Dunajska 22 1000 Ljubljana	Tel: 01 300 02 30 Faks: 01 231 79 51	Cap-invest PDZU d. o. o.	Blaž Vodopivec - direktor DZU Igor Lah - direktor PID Damjan Škoflič
11 KS-skladi 4	KS4N	prosti trg	redne imenske	29.04.1999	4.163.380	41.633.800 rednih delnic	17,30 SIT	100	41.633.800 rednih delnic	n.p.	n.p.	Dunajska 22 1000 Ljubljana	Tel: 01 300 02 30 Faks: 01 231 79 51	Cap-invest PDZU d. o. o.	Blaž Vodopivec - direktor DZU Igor Lah - direktor PID Damjan Škoflič
12 Modra linija Koper	MLDN	prosti trg	redne imenske	04.05.1998	5.298.674,30	52.986.743 rednih delnic	50,23 SIT	100	52.986.743 rednih delnic	n.p.	n.p.	Pristanišča 12 6000 Koper	Tel: 05 663 31 15 Faks: 05 663 31 20	Primorski skladi d. o. o.	Dušan Jerab - direktor DZU Mirko Pavšič - direktor PID
13 Mercata Ljubljana	MRDN	prosti trg	redne imenske	31.08.1998	2.892.398	28.923.982 rednih delnic	33,85 SIT	100	28.923.982 rednih delnic	n.p.	n.p.	Železna cesta 18 1000 Ljubljana	Tel: 01 473 44 59 Faks: 01 473 44 39	Intara DZU d. o. o.	Samo Primožič - direktor DZU in PID Tadeja Čampa Levstek
14 Mercata 1 Ljubljana	MR1N	prosti trg	redne imenske	31.08.1998	2.682.115	26.821.153 rednih delnic	29,69 SIT	100	26.821.153 rednih delnic	n.p.	n.p.	Železna cesta 18 1000 Ljubljana	Tel: 01 473 44 59 Faks: 01 473 44 39	Intara DZU d. o. o.	Samo Primožič - direktor DZU Aleksandra Vuković Kačar - direktorica PID Tadeja Čampa Levstek
15 Maksima 1 Ljubljana	MX1N	prosti trg	redne imenske	16.11.1998	21.664.624,3	216.646.243 rednih delnic	32,93 SIT	100	216.646.243 rednih delnic	n.p.	n.p.	Trg republike 3 1000 Ljubljana	Tel: 01 200 47 10 Faks: 01 200 47 30	LB Maksima d. o. o.	mag. Miroslav Golubič - direktor DZU in PID Branka Bizjak Anita Erjavec
16 Nacionalna finančna družba 1 Ljubljana	NF1N	prosti trg	redne imenske	26.10.1998	16.058.030	160.580.300 rednih delnic	74,56 SIT	100	160.580.300 rednih delnic	n.p.	n.p.	Trdinova 4 1000 Ljubljana	Tel: 01 434 10 00 Faks: 01 431 11 09	Nacionalna finančna družba d. o. o.	Stanislav Valant - direktor DZU Roman Ambrož - direktor PID Lenka Dominiko
17 Nacionalna finančna družba 2 Ljubljana	NF2N	prosti trg	redne imenske	02.07.1999	29.137.966	291.379.659 rednih delnic	23,39 SIT	100	291.379.659 rednih delnic	n.p.	n.p.	Trdinova 4 1000 Ljubljana	Tel: 01 434 10 00 Faks: 01 431 11 09	Nacionalna finančna družba d. o. o.	Stanislav Valant - direktor DZU Milan Ževart - direktor PID Lenka Dominiko
18 Nika pid Brežice	NKON	prosti trg	redne imenske	24.04.1998	3.257.470	32.574.698 rednih delnic	40,66 SIT	100	32.574.698 rednih delnic	n.p.	n.p.	Trg izgnancev 1a 8250 Brežice	Tel: 01 560 47 01 Faks: 01 560 47 16	Certius DZU	Maijaž Satter - direktor DZU Monika Rozman - direktorica PID
19 Nika pid 1 Brežice	NK1N	prosti trg	redne imenske	24.04.1998	3.091.110	30.911.102 rednih delnic	35,00 SIT	100	30.911.102 rednih delnic	n.p.	n.p.	Trg izgnancev 1a 8250 Brežice	Tel: 01 560 47 01 Faks: 01 560 47 16	Certius DZU	Maijaž Satter - direktor DZU Monika Rozman - direktorica PID
20 Nika pid 2 Brežice	NK2N	prosti trg	redne imenske	24.04.1998	1.255.587	12.555.868 rednih delnic	50,00 SIT	100	12.555.868 rednih delnic	n.p.	n.p.	Trg izgnancev 1a 8250 Brežice	Tel: 01 560 47 01 Faks: 01 560 47 16	Certius DZU	Maijaž Satter - direktor DZU Monika Rozman - direktorica PID
21 PID Kmečka družba	KDPN	prosti trg	redne imenske	09.02.2001	9.586.570,9	95.913.558 rednih delnic	20,93 SIT	100	95.913.558 rednih delnic	n.p.	n.p.	Stegne 21 Ljubljana	Tel: 01 583 0700 Faks: 01 511 1595	Kmečka DZU	Maijaž Gantar - direktor
22 ID Kmečka družba	KDIN	prosti trg	redne imenske	09.02.2001	9.062.055,4	92.046.145 rednih delnic	72,72 SIT	100	92.046.145 rednih delnic	n.p.	n.p.	Stegne 21 Ljubljana	Tel: 01 583 0700 Faks: 01 511 1596	Kmečka DZU	Maijaž Gantar - direktor
23 Plod Ljubljana	PDON	prosti trg	redne imenske	24.09.1999	1.047.802	10.478.017 rednih delnic	50,00 SIT	100	10.478.017 rednih delnic	n.p.	n.p.	Vilharjeva 29 1000 Ljubljana	Tel: 01 306 55 66 Faks: 01 306 55 70	S Hram DZU d. d.	Metod Logar - direktor DZU in PID
24 Pomurska investicijska družba 1	PM1N	prosti trg	redne imenske	09.11.1998	3.592.394	35.923.940 rednih delnic	71,94 SIT	100	35.923.940 rednih delnic	n.p.	n.p.	Slovenska 41 9000 Murska Sobota	Tel: 02 535 18 00 Faks: 02 532 18 98	Pomurska družba DZU d. d.	Ivan Vizjak - direktor DZU in PID Slavko Rogan

**F5) POOBLAŠČENE INVESTICIJSKE DRUŽBE**

Institucijska družba	Segment trgovanja	Razred delnic	Datum začetka trgovanja	V sodni register vpisani in vplačani osnovni kapital (v 000 SIT)	Datum vpisa v sodni register	Sestava kapitala	Enotni tečaj prvega trgovalnega dne *	Nom. vred. delnice (v SIT)	Št. delnic na org. trgu	Izplačilo dividende za leto 2000	Datum brez upravičenja do dividende	Naslov izdajatelja	Telefon Faks	DZU, ki upravlja PID	Direktor družbe Kontaktna oseba	
25 Pooblaščen pomurska investicijska družba	PPIR	prosti trg	redne imenske	26.10.2001	2.298.057	19.09.2001	22.980.570 rednih delnic na ime	n.p.	100	22.967.400 rednih delnic	n.p.	n.p.	Slovenska 41, 9000 Murska Sobota	Tel: 02 535 18 00 Fax: 02 532 18 98	LB Maksima d. o. o.	Ivan Vizjak - direktor Slavko Rogan - pomočnik direktorja za naložbe in razvoj
26 Krona senior Ljubljana	SNON	prosti trg	redne imenske	08.12.1998	7.317.043	10.02.1995	73.170.428 rednih delnic	25,37 SIT	100	73.170.428 rednih delnic	n.p.	n.p.	Štefanova 13 a 1000 Ljubljana	Tel: 01 24 14 162 Faks: 01 24 14 168	DUS Krona d. o. o.	Boštjan Gmajnar - direktor DZU Tepina - direktor PID Janez Fajek
27 Setev Ljubljana	ST1N	prosti trg	redne imenske	24.09.1999	1.540.537	23.02.1995	15.405.373 rednih delnic	39,35 SIT	100	15.405.373 rednih delnic	n.p.	n.p.	Viharjeva 29 1000 Ljubljana	Tel: 01 306 55 66 Faks: 01 306 55 70	S Hram DZU d. d.	Metod Logar - direktor DZU in PID
28 Triglav Steber I	TG1N	prosti trg	redne imenske	02.11.1998	14.748.747	01.07.1998	147.487.470 rednih delnic	73,99 SIT	100	147.487.470 rednih delnic	n.p.	n.p.	Miklošičeva 17 1000 Ljubljana	Tel: 01 300 73 00 Faks: 01 300 73 50	Triglav DZU d. o. o.	Janko Kastelic - direktor DZU Mirjana Dimc Perko - direktorica PID
29 Triglav Steber II	TG2N	prosti trg	redne imenske	14.06.1999	19.541.255	04.12.1998	195.412.551 rednih delnic	258,17 SIT	100	195.412.551 rednih delnic	n.p.	n.p.	Miklošičeva 17 1000 Ljubljana	Tel: 01 300 73 00 Faks: 01 300 73 50	Triglav DZU d. o. o.	Janko Kastelic - direktor DZU Miran Šubič - direktor PID
30 Trdnjava Velenje	TRON	prosti trg	redne imenske	14.06.1999	2.593.276		25.932.762 rednih delnic	25,00 SIT	100	25.932.762 rednih delnic	n.p.	n.p.	Prešernova 1a 3320 Velenje	Tel: 03 586 47 53 Faks: 01 431 91 50	Pulsar DZU d.o.o.	Zvone Zupančič - direktor DZU in PID
31 Trdnjava 1 Velenje	TR1N	prosti trg	redne imenske	05.07.1999	891.790		8.917.902 rednih delnic	23,00 SIT	100	8.917.902 rednih delnic	n.p.	n.p.	Prešernova 1a 3320 Velenje	Tel: 03 586 47 53 Faks: 01 431 91 50	Pulsar DZU d.o.o.	Zvone Zupančič - direktor DZU in PID
32 Vip invest Nanso	VNON	prosti trg	redne imenske	16.03.1998	3.309.690	03.11.1997	33.096.900 rednih delnic	51,80 SIT	100	33.096.900 rednih delnic	n.p.	n.p.	Ervjavčeva ulica 2 5000 Nova Gorica	Tel: 05 33 85 000 Faks: 05 30 28 516	AVIP DZU d. o. o.	Abram Edvard - direktor DZU Jasmin Furlan - direktorica PID
33 Vip invest Soča	VSON	prosti trg	redne imenske	31.05.1999	7.117.122	03.11.1997	71.171.215 rednih delnic	24,50 SIT	100	71.171.215 rednih delnic	n.p.	n.p.	Ervjavčeva ulica 2 5000 Nova Gorica	Tel: 05 33 85 000 Faks: 05 30 28 516	AVIP DZU d. o. o.	Abram Edvard - direktor DZU Jasmin Furlan - direktorica PID
34 Vizija DPB Novo mesto	VZON	prosti trg	redne imenske	29.06.1998	4.407.463	04.06.1998	44.074.632 rednih delnic	35,49 SIT	100	44.074.632 rednih delnic	n.p.	n.p.	Dunajska 156 1000 Ljubljana	Tel: 01 56 87 211 Faks: 01 56 88 141	Vizija DZU d. o. o.	Anton Škrj - direktor DZU Mira Rataj Siročič - direktorica PID Vizjak Jožefa Rogelj
35 Zlata moneta 1 Maribor	ZM1N	prosti trg	redne imenske	31.03.1999	6.829.780	29.12.1998	68.297.800 rednih delnic	53,49 SIT	100	68.297.800 rednih delnic	n.p.	n.p.	Strossmayerjeva 30 2000 Maribor	Tel: 02 229 48 15 Faks: 02 252 33 58	Probanka DZU d. d.	Radovan Stonič - direktor DZU in PID
36 Zlata moneta 2 Maribor	ZM2N	prosti trg	redne imenske	31.03.1999	8.233.376	29.12.1998	82.333.757 rednih delnic	14,83 SIT	100	82.333.757 rednih delnic	n.p.	n.p.	Strossmayerjeva 30 2000 Maribor	Tel: 02 229 48 15 Faks: 02 252 33 58	Probanka DZU d. d.	Radovan Stonič - direktor DZU in PID
37 PID Zvon Ena Maribor	ZV1N	prosti trg	redne imenske	07.12.1998	13.797.436	08.10.1998	137.974.360 rednih delnic	49,79 SIT	100	137.974.360 rednih delnic	n.p.	n.p.	Slovenska 17 2000 Maribor	Tel: 02 229 06 00 Faks: 02 229 06 21	Krekova družba DZU d. o. o.	Milan Genč - direktor DZU Andrej Žubek - direktor PID Jože Horvat
38 PID Zvon Dva Maribor	ZV2N	prosti trg	redne imenske	07.06.1999	14.122.471	08.10.1998	141.224.712 rednih delnic	25,76 SIT	100	141.224.712 rednih delnic	n.p.	n.p.	Slovenska 17 2000 Maribor	Tel: 02 229 06 00 Faks: 02 229 06 21	Krekova družba DZU d. o. o.	Milan Genč - direktor DZU Roza Mlakar Kukovič - direktorica PID Tajjana Novinec

\* Tečaj prvega trgovalnega dne dejen z 10 zaradi spremembe nominalne vrednosti delnic leta 1999; pri delnicah, ki so kotirale pred julijem 1999.