



MESEČNE STATISTIKE LJUBLJANSKE BORZE

Februar 2002

Letnik VIII, št. 2/02

PROMET

TRŽNI SEGMENT	PROMET (v mio SIT)	KOLIČINA	ŠT. POSLOV
Borzni trg	17.551	1.911.002	7.195
Delnice	11.324	1.478.354	6.893
Obveznice	6.227	432.648	302
Prosti trg	13.109	122.567.966	24.568
Delnice	3.361	1.127.518	4.584
Obveznice	2.306	244.637	521
Pooblašcene inv. družbe	7.239	118.010.586	17.601
Pokojninski boni	203	3.185.225	1.862
Kratk. vrednostni papirji	0	0	0
SKUPAJ	30.660	124.478.968	31.763

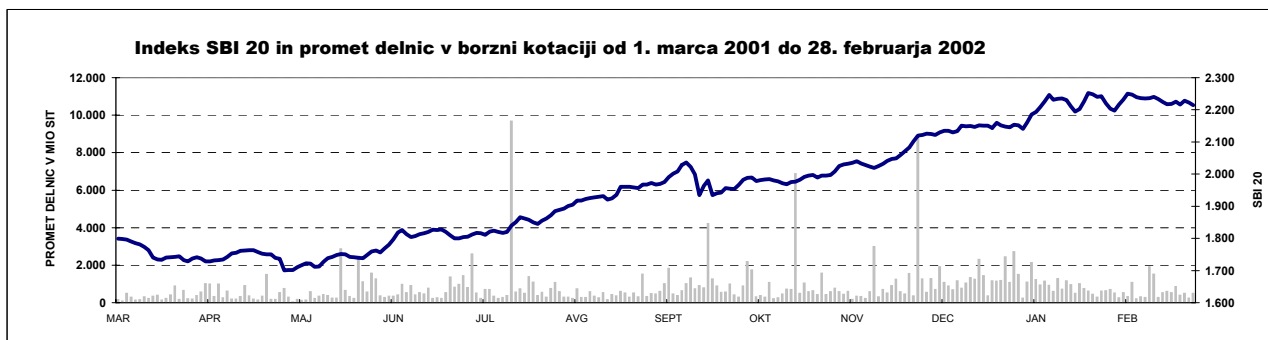
VELIKOST TRGA

TRŽNI SEGMENT	TRŽNA KAPITALIZAC. (v mio SIT)	ŠTEVILO IZDAJ	ŠTEVILO IZDA- JATELJEV
Borzni trg	1.043.119	104	57
Delnice	699.768	39	38
Obveznice	343.352	65	19
Prosti trg	438.127	169	161
Delnice	173.580	116	112
Obveznice	78.411	15	11
Pooblašcene inv. družbe	179.233	37	37
Pokojninski boni	6.904	1	1
SKUPAJ	1.481.246	273	218
Kratk. vrednostni papirji	-	1	12

DONOSNOST

SPLOŠNI BORZNI INDEKSI	DONOSNOST V FEBRUARJU	DONOSNOST V LETU 2002
Slovenski borzni indeks (SBI 20)	0,54%	2,94%
Netehtani slovenski borzni indeks (SBI 20NT)	1,35%	4,57%
Indeks prostega trga (IPT)	4,51%	10,07%
Indeks pooblaščenih investicijskih družb (PIX)	7,40%	10,28%
Borzni indeks obveznic (BIO)	-0,69%	-1,44%

PANOŽNI BORZNI INDEKSI	DONOSNOST V FEBRUARJU	DONOSNOST V LETU 2002
Hrana in pijače	-3,73%	-5,80%
Farmacija	1,86%	1,50%
Kemija	0,53%	9,68%
Nafta in plin	1,39%	6,41%
Transport	3,47%	8,34%
Trgovina	2,77%	9,86%





IZDAJATELJ

Ljubljanska borza d. d.
Slovenska 56
1000 Ljubljana

DODATNE INFORMACIJE

Elektronska pošta:	info@ljse.si
Telefon:	(01) 47-10-211 (01) 47-10-205
Kontaktne osebe:	Simon Mastnak, Ksenija Zver

STATISTIKE V ELEKTRONSKI OBLIKI:

http://www.ljse.si/StrSlo/Trgovanj/Menu/tr_tec.htm

ZEMLJEVID STRANI

TRGOVANJE

BORSE INFORMACIJE

INVESTITORJI

ČLANI

UDARTELI

O BORZI

SED

SE Osvet objavi

SE Osvet objavi

1. februar 2002, POMIHAEST d.o.o. informacija o pridobitvi kvalificiranega deleža v strani Pomurške hrastovkarske družbe T. O. O.

1. februar 2002, HOTEL PALACE, d. d. Javna ponudba družbe Hotel Moje, s. l., za odkup delnic

Izloček za trgovanje			
Tajna sklop, 12.2.2002 11:02			
Indeks	Vrednost	Sprememba	Sprememba v %
SIW20	2.238,74	0,00	-0,14 ↓
SPT	1.048,71	0,00	0,24 ↓
PIA	1.002,09	1,00	0,00 ↑

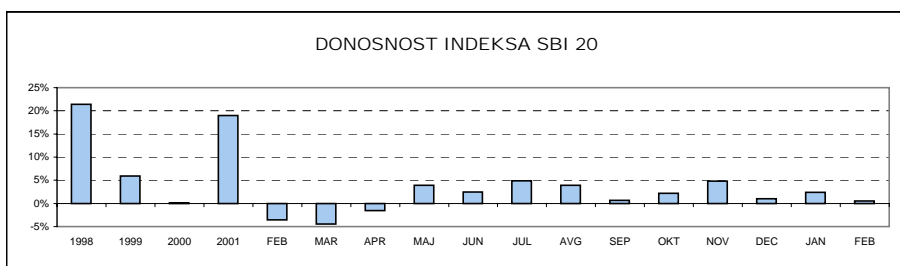
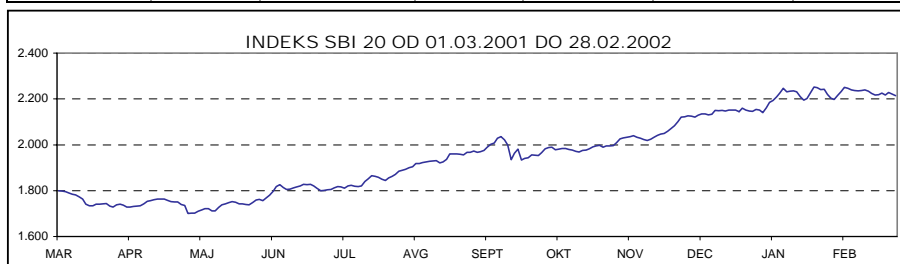
KAZALO

	Stran
A) BORZNI INDEKSI	1
B) ŠTEVILO IZDAJATELJEV, IZDAJ VREDNOSTNIH PAPIRJEV IN BORZNIH ČLANOV	4
C) PROMET	5
C1) Mesečni promet z vrednostnimi papirji na borznem trgu	5
C2) Mesečni promet z vrednostnimi papirji na prostem trgu	7
C3) Najprometnejši vrednostni papirji v preteklem mesecu	12
C4) Promet članov Ljubljanske borze	13
C5) Promet v letu 2001 in 2002	14
D) TRŽNA KAPITALIZACIJA	16
D1) Tržna kapitalizacija delnic	17
D2) Tržna kapitalizacija obveznic	20
D3) Tržna kapitalizacija delnic pooblaščenih investicijskih družb	22
E) DRUGO	23
E1) Kazalniki (redne delnice v borzni kotaciji)	23
E2) Rekordne vrednosti	24
E3) Nove kotacije in spremembe kotacij v letu 2002	25
F) SEZNAM VREDNOSTNIH PAPIRJEV	26
F1) Delnice - borzna kotacija	26
F2) Delnice - prosti trg	29
F3) Obveznice - borzna kotacija	35
F4) Obveznice - prosti trg	39
F5) Pooblaščene investicijske družbe	41

A) BORZNI INDEKSI

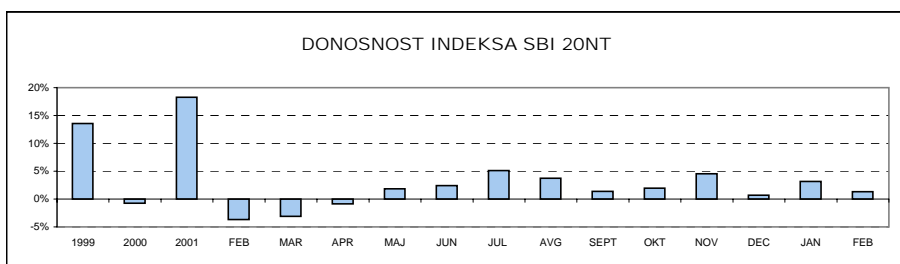
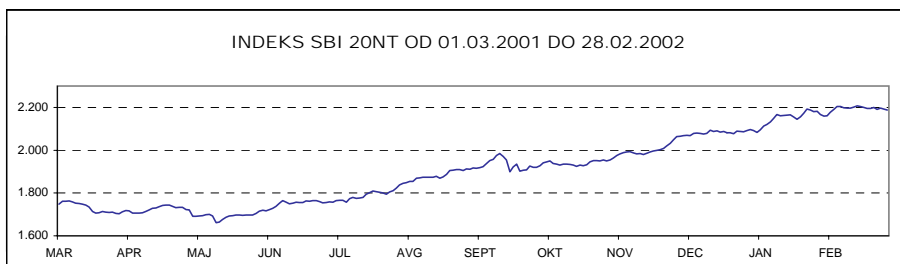
SBI 20 - SLOVENSKI BORZNI INDEKS

	Najvišji	Datum	Najnižji	Datum	Zaključni	Letna donosnost
1994	1.598,03	28.06.1994	1.131,23	21.10.1994	1.396,81	39,68%
1995	1.590,17	09.11.1995	1.016,99	13.07.1995	1.448,75	3,72%
1996	1.589,18	13.03.1996	891,93	10.09.1996	1.183,26	-18,33%
1997	1.655,36	10.02.1997	1.156,14	06.01.1997	1.404,70	18,71%
1998	2.026,47	10.08.1998	1.378,49	06.01.1998	1.705,77	21,43%
1999	1.981,87	19.02.1999	1.679,48	05.01.1999	1.806,26	5,89%
2000	1.903,66	24.01.2000	1.584,23	25.05.2000	1.807,94	0,09%
2001	2.159,35	19.12.2001	1.700,24	25.04.2001	2.151,59	19,01%
Leto 2002	Najvišji	Datum	Najnižji	Datum	Zaključni	Mesečna donosnost
Januar	2.251,87	24.01.2002	2.140,80	03.01.2002	2.202,96	2,39%
Februar	2.250,00	06.02.2002	2.197,68	01.02.2002	2.214,80	0,54%



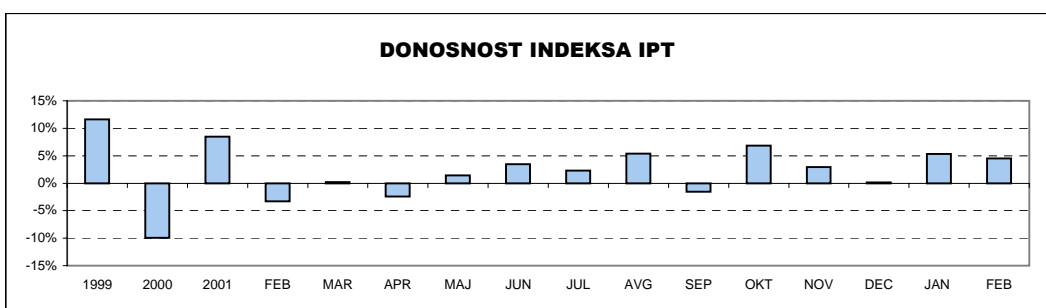
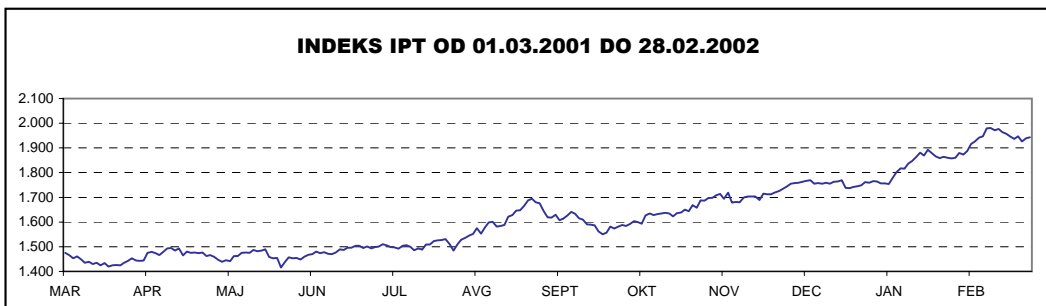
SBI 20NT - NETEHTANI SLOVENSKI BORZNI INDEKS

	Najvišji	Datum	Najnižji	Datum	Zaključni	Letna donosnost
1998	1.706,07	10.08.1998	1.437,30	30.06.1998	1.568,87	n.p.
1999	1.871,02	08.09.1999	1.548,95	05.01.1999	1.782,03	13,59%
2000	1.841,63	25.01.2000	1.585,48	25.05.2000	1.769,15	-0,72%
2001	2.096,75	27.12.2001	1.661,96	09.05.2001	2.092,66	18,29%
Leto 2002	Najvišji	Datum	Najnižji	Datum	Zaključni	Mesečna donosnost
Januar	2.191,90	24.01.2002	2.082,58	03.01.2002	2.159,19	3,18%
Februar	2.207,69	15.02.2002	2.160,71	01.02.2002	2.188,24	1,35%



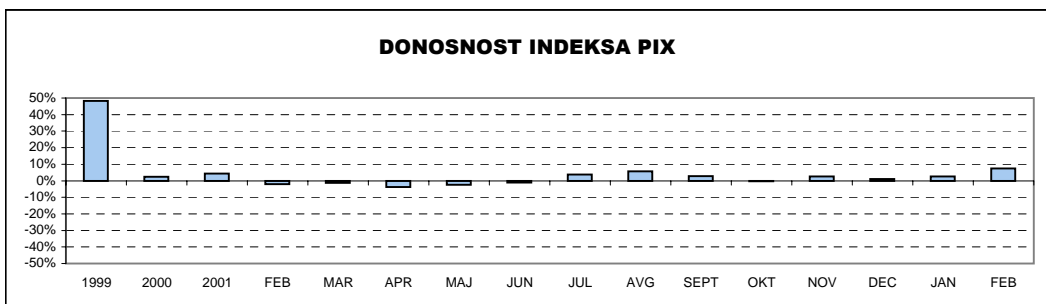
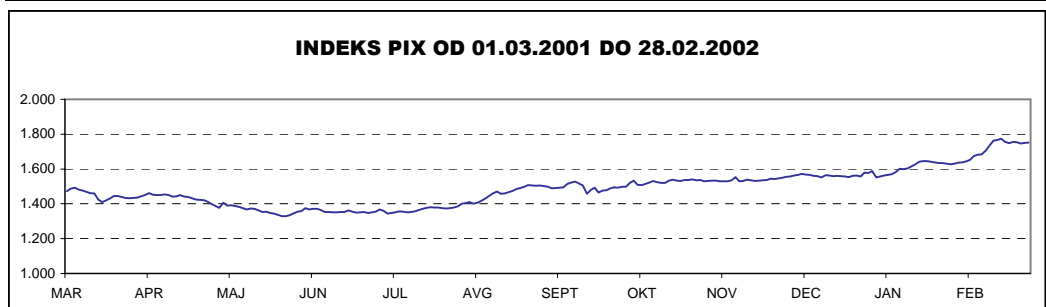
IPT - INDEKS PROSTEGA TRGA

	Najvišji	Datum	Najnižji	Datum	Zaključni	Letna donosnost
1998	1.795,31	11.08.1998	1.318,83	01.07.1998	1.618,99	n.p.
1999	1.806,98	30.12.1999	1.504,61	03.08.1999	1.806,98	11,61%
2000	1.772,76	24.01.2000	1.469,64	26.10.2000	1.627,44	-9,94%
2001	1.769,69	14.12.2001	1.415,06	23.05.2001	1.765,60	8,49%
Leto 2002	Najvišji	Datum	Najnižji	Datum	Zaključni	Mesečna donosnost
Januar	1.892,35	22.01.2002	1.753,43	08.01.2002	1.859,61	5,32%
Februar	1.980,90	14.02.2002	1.872,99	04.02.2002	1.943,48	4,51%



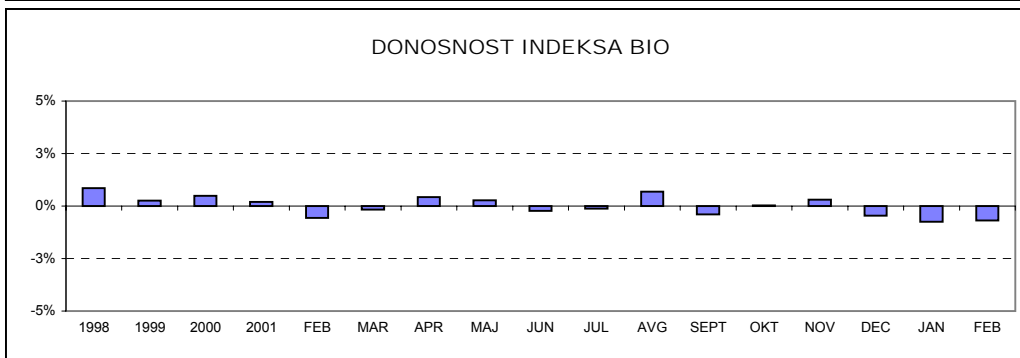
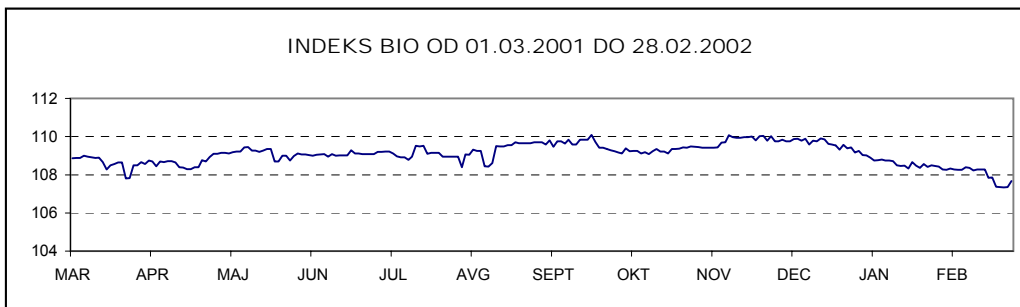
PIX - INDEKS POOBLAŠČENIH INVESTICIJSKIH DRUŽB

	Najvišji	Datum	Najnižji	Datum	Zaključni	Letna donosnost
1999	1.633,77	08.09.1999	965,15	05.01.1999	1.483,50	48,35%
2000	1.572,13	17.01.2000	1.097,07	25.05.2000	1.520,79	2,51%
2001	1.588,02	28.12.2001	1.328,44	23.05.2001	1.588,02	4,42%
Leto 2002	Najvišji	Datum	Najnižji	Datum	Zaključni	Mesečna donosnost
Januar	1.644,33	21.01.2002	1.551,00	03.01.2002	1.630,72	2,69%
Februar	1.773,32	19.02.2002	1.636,69	01.02.2002	1.751,32	7,40%



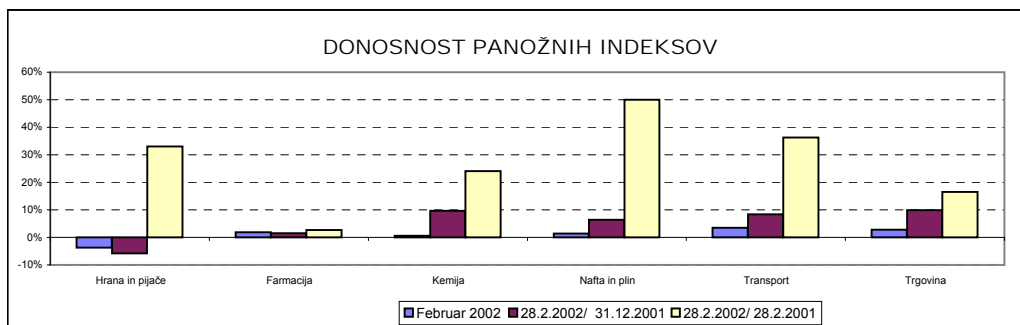
BIO - BORZNI INDEKS OBVEZNIC

	Najvišji	Datum	Najnižji	Datum	Zaključni	Letna donosnost
1995	113,52	14.12.1995	100,46	05.07.1995	111,68	11,68%
1996	111,96	08.01.1996	106,61	28.06.1996	107,89	-3,39%
1997	110,97	08.04.1997	104,90	29.01.1997	107,31	-0,54%
1998	108,22	30.12.1998	101,68	25.05.1998	108,22	0,85%
1999	110,52	04.02.1999	104,53	16.08.1999	108,50	0,26%
2000	109,63	15.12.2000	103,96	09.06.2000	109,03	0,49%
2001	110,08	17.09.2001	107,81	21.03.2001	109,25	0,20%
Leto 2002	Najvišji	Datum	Najnižji	Datum	Zaključni	Mesečna donosnost
Januar	109,03	03.01.2002	108,33	21.01.2002	108,43	-0,75%
Februar	108,39	12.02.2002	107,34	26.02.2002	107,68	-0,69%



PANOŽNI INDEKSI

PANOGA	Vrednost 28.2.2002	Donosnost		
		Februar 2002	28.2.2002/ 31.12.2001	28.2.2002/ 28.2.2001
Hrana in pijače	2.049,04	-3,73%	-5,80%	33,00%
Farmacija	2.151,61	1,86%	1,50%	2,65%
Kemija	2.054,01	0,53%	9,68%	24,03%
Nafta in plin	2.745,16	1,39%	6,41%	50,01%
Transport	2.212,58	3,47%	8,34%	36,25%
Trgovina	1.947,15	2,77%	9,86%	16,49%



**B) ŠTEVILO IZDAJATELJEV, IZDAJ VREDNOSTNIH PAPIRJEV IN
BORZNIH ČLANOV**

	31.12.2000	28.02.2001	31.12.2001	31.01.2002	28.02.2002
ŠTEVILO IZDAJATELJEV	225	231	221	218	218
Borzni trg	58	60	57	57	57
Delnice	38	40	38	38	38
Obveznice	20	20	19	19	19
Prosti trg	167	171	164	161	161
Delnice	111	115	113	112	112
Obveznice	11	11	12	11	11
Investicijske družbe	44	44	38	37	37
Pokojninski boni	1	1	1	1	1
	31.12.2000	28.02.2001	31.12.2001	31.01.2002	28.02.2002
ŠTEVILO IZDAJ VRED. PAPIRJEV	267	276	271	272	273
Borzni trg	94	99	100	103	104
Delnice	40	42	39	39	39
Obveznice	54	57	61	64	65
Prosti trg	173	177	171	169	169
Delnice	114	118	117	116	116
Obveznice	14	14	15	15	15
Investicijske družbe	44	44	38	37	37
Pokojninski boni	1	1	1	1	1
Kratkoročni vrednostni papirji	8	9	10	12	12
Privatizacijske delnice	176	179	166	162	162
Borzni trg	33	35	32	32	32
Prosti trg - delnice	99	100	96	94	94
Prosti trg - investicijske družbe	44	44	38	36	36
	31.12.2000	28.02.2001	31.12.2001	31.01.2002	28.02.2002
ŠTEVILO ČLANOV	34	32	31	31	30

C1) PROMET Z VREDNOSTNIMI PAPIRJI NA BORZNEM TRGU V FEBRUARJU 2002

1. Delnice

Izdaja	Promet (v SIT)	Promet s svežnji (v SIT)	Promet z aplikacijami (v SIT)	Delež v skupnem borznem prometu	Delež v prometu z delnicami	Količina	Št. poslov
Delnice skupaj	11.323.889.106	5.854.477.120	1.472.553.039	64,52%	100,00%	1.478.354	6.893
Redne delnice	11.307.222.554	5.854.477.120	1.467.659.507	64,43%	99,85%	1.477.765	6.865
1 PETROL	1.973.948.540	971.375.000	306.037.283	11,25%	17,43%	77.033	884
2 LEK	1.793.353.527	1.088.531.500	215.346.630	10,22%	15,84%	40.747	466
3 GORENJE	1.534.604.235	1.047.443.860	96.782.464	8,74%	13,55%	649.910	752
4 KRKA	1.441.874.498	540.371.420	224.576.014	8,22%	12,73%	49.928	1.050
5 PIVOVARNA LAŠKO	905.174.573	709.082.755	24.856.939	5,16%	7,99%	160.838	341
6 SAVA	690.401.233	423.514.000	139.010.624	3,93%	6,10%	39.638	381
7 MERCATOR	576.413.041	238.747.040	67.815.399	3,28%	5,09%	33.819	520
8 LUKA KOPER	294.139.995	44.044.000	11.183.029	1,68%	2,60%	82.136	338
9 ŽITO	291.808.119	0	26.456.509	1,66%	2,58%	15.641	464
10 INTEREUROPA	289.200.692	183.250.920	12.295.888	1,65%	2,55%	68.888	179
11 ISTRABENZ	269.893.802	227.193.400	10.924.507	1,54%	2,38%	55.084	190
12 DROGA PORTOROŽ	230.360.923	197.218.525	18.553.948	1,31%	2,03%	5.382	34
13 BANKA KOPER	131.300.966	50.727.500	31.865.483	0,75%	1,16%	1.371	88
14 TEHNOUNION	102.664.668	92.987.200	9.311.908	0,58%	0,91%	6.194	14
15 TERME ČATEŽ IMENSKE	101.727.115	39.990.000	39.916.154	0,58%	0,90%	5.620	45
16 ŽIVILA KRANJ	94.145.397	0	24.795.603	0,54%	0,83%	6.249	186
17 KOLINSKA	87.110.502	0	47.140.581	0,50%	0,77%	26.027	108
18 KOMPAS MTS	77.286.262	0	38.422.965	0,44%	0,68%	48.736	75
19 EMONA OBALA KOPER	65.880.370	0	1.766.980	0,38%	0,58%	28.475	116
20 DELO	63.268.032	0	39.918.002	0,36%	0,56%	3.545	37
21 MERKUR	58.425.351	0	3.784.106	0,33%	0,52%	3.583	144
22 DELO PRODAJA	54.546.020	0	23.553.352	0,31%	0,48%	9.171	46
23 ETOL	52.619.674	0	43.405.594	0,30%	0,46%	1.897	36
24 ZDRAVILIŠČE MORAVSKE TOPLICE	30.267.240	0	1.078.093	0,17%	0,27%	19.396	69
25 AERODROM	25.823.325	0	404.811	0,15%	0,23%	7.005	43
26 PIVOVARNA UNION	17.372.071	0	1.135.527	0,10%	0,15%	253	54
27 RADENSKA	15.682.382	0	1.130.410	0,09%	0,14%	12.140	122
28 SALLUS - SERIJA B	15.345.336	0	1.200.522	0,09%	0,14%	317	23
29 COMET	8.329.594	0	1.662.244	0,05%	0,07%	4.260	14
30 NIKA	6.340.041	0	0	0,04%	0,06%	8.603	7
31 MLINOTEST	3.479.934	0	1.960.380	0,02%	0,03%	2.253	13
32 GEODETSKI ZAVOD SLOVENIJE	3.297.634	0	1.367.558	0,02%	0,03%	2.956	15
33 KOLONIALE VELETRGOVINA	809.500	0	0	0,00%	0,01%	505	2
34 SKB BANKA	244.362	0	0	0,00%	0,00%	150	7
35 GRADB.PODJETJE GRÖSUPLJE	83.600	0	0	0,00%	0,00%	15	2
36 BLAGOV.TRGOVINSKI CENTER BTC	0	0	0	0,00%	0,00%	0	0
Prednostne delnice	16.666.552	0	4.893.532	0,09%	0,15%	589	28
1 LEK	15.619.802	0	4.893.532	0,09%	0,14%	364	23
2 PROBANKA	1.046.750	0	0	0,01%	0,01%	225	5
3 VIPA BANKA	0	0	0	0,00%	0,00%	0	0

2. Obveznice

Izdaja	Promet (v SIT)	Promet s svežnji (v SIT)	Promet z aplikacijami (v SIT)	Delež v skupnem borznem prometu	Delež v prometu z obveznicami	Količina	Št. poslov
Obveznice skupaj	6.227.063.235	4.980.936.397	826.285.189	35,48%	100,00%	432.648	302
1 REPUBLIKA SLOVENIJA 29. IZDAJA	1.072.200.681	1.000.658.431	71.542.250	6,11%	17,22%	48.111	33
2 REPUBLIKA SLOVENIJA 27. IZDAJA	899.022.128	781.768.660	88.926.395	5,12%	14,44%	87.370	25
3 REPUBLIKA SLOVENIJA 4. IZDAJA	849.283.549	564.299.899	27.493.272	4,84%	13,64%	7.323	57
4 REPUBLIKA SLOVENIJA 31. IZDAJA	516.737.590	516.500.000	0	2,94%	8,30%	50.023	2
5 REPUBLIKA SLOVENIJA 14. IZDAJA	495.100.754	0	495.100.754	2,82%	7,95%	46.179	4
6 REPUBLIKA SLOVENIJA 25. IZDAJA	437.798.300	430.330.000	6.212.090	2,49%	7,03%	43.738	15
7 REPUBLIKA SLOVENIJA 17. IZDAJA	397.890.100	397.880.000	0	2,27%	6,39%	40.001	3
8 REPUBLIKA SLOVENIJA 24. IZDAJA	373.306.207	346.946.749	25.659.108	2,13%	5,99%	36.900	7
9 REPUBLIKA SLOVENIJA 10. IZDAJA	259.418.960	249.837.418	9.303.466	1,48%	4,17%	29.285	7
10 REPUBLIKA SLOVENIJA 22. IZDAJA	201.151.620	198.610.000	2.419.420	1,15%	3,23%	20.251	6
11 REPUBLIKA SLOVENIJA 18. IZDAJA	167.693.766	162.390.248	5.234.523	0,96%	2,69%	7.369	4
12 REPUBLIKA SLOVENIJA 26. IZDAJA	163.620.570	78.748.370	13.038.954	0,93%	2,63%	7.330	46
13 REPUBLIKA SLOVENIJA 15. IZDAJA SERIJA E	100.235.220	100.235.220	0	0,57%	1,61%	558	1
14 REPUBLIKA SLOVENIJA 15. IZDAJA SERIJA H	90.081.800	90.081.800	0	0,51%	1,45%	485	2
15 SLOVENSKA RAZVOJNA DRUŽBA	51.889.830	0	29.990.176	0,30%	0,83%	461	21
16 STANOVANJSKI SKLAD 2. IZDAJA	32.527.774	31.989.602	0	0,19%	0,52%	305	2
17 REPUBLIKA SLOVENIJA 20. IZDAJA	32.418.780	30.660.000	301.530	0,18%	0,52%	3.175	5
18 ABANKA 3. IZDAJA	13.308.048	0	11.485.355	0,08%	0,21%	608	4
19 DOLENJSKA BANKA DEVIZNE	11.987.417	0	11.987.417	0,07%	0,19%	210	2
20 NOVA KBM 1. IZDAJA	11.741.123	0	0	0,07%	0,19%	102	1
21 BTC HIPOTEKARNE OBVEZNICE	11.422.222	0	766.780	0,07%	0,18%	1.054	9
22 REPUBLIKA SLOVENIJA 34. IZDAJA	9.031.500	0	9.031.500	0,05%	0,15%	900	1
23 SKB OBVEZNICE 3. IZDAJA	7.687.112	0	7.687.112	0,04%	0,12%	167	4
24 REPUBLIKA SLOVENIJA 32. IZDAJA	4.473.388	0	0	0,03%	0,07%	200	1
25 ABANKA 4. IZDAJA	3.565.606	0	3.117.491	0,02%	0,06%	159	9
26 BANKA CELJE 3. IZDAJA	2.836.395	0	0	0,02%	0,05%	126	1
27 HOTELI BERNARDIN	1.908.761	0	1.908.761	0,01%	0,03%	18	3
28 NLB 2. IZDAJA SERIJA B	1.338.550	0	1.338.550	0,01%	0,02%	12	3
29 NLB 2. IZDAJA SERIJA A	1.217.696	0	0	0,01%	0,02%	10	1
30 FACTOR BANKA 1. IZDAJA	1.142.394	0	1.142.394	0,01%	0,02%	47	2
31 ABANKA 1. IZDAJA	1.055.312	0	1.055.312	0,01%	0,02%	18	2
32 NLB DEVIZNE	684.624	0	0	0,00%	0,01%	6	1
33 REPUBLIKA SLOVENIJA 15. IZDAJA SERIJA I	561.720	0	374.759	0,00%	0,01%	3	2
34 KREKOVA BANKA 2. IZDAJA	513.992	0	0	0,00%	0,01%	9	1
35 NOVA KBM 2. IZDAJA	446.785	0	0	0,00%	0,01%	4	1
36 REPUBLIKA SLOVENIJA 19. IZDAJA	350.000	0	150.000	0,00%	0,01%	35	2
37 STANOVANJSKI SKLAD RS 1. IZDAJA	262.792	0	262.792	0,00%	0,00%	34	1
38 REPUBLIKA SLOVENIJA 28. IZDAJA	244.800	0	0	0,00%	0,00%	24	1
39 REPUBLIKA SLOVENIJA 13. IZDAJA	228.790	0	228.790	0,00%	0,00%	2	1
40 BANKA ZASAVJE OBVEZNICE 2. IZDAJA	222.798	0	111.030	0,00%	0,00%	4	3
41 SL_ZADR_KMET_BANKA	155.692	0	155.692	0,00%	0,00%	4	1
42 REPUBLIKA SLOVENIJA 12. IZDAJA	106.615	0	106.615	0,00%	0,00%	10	1
43 REPUBLIKA SLOVENIJA 23. IZDAJA	68.995	0	68.995	0,00%	0,00%	3	1
44 BANKA VIPA 7. IZDAJA	44.664	0	44.664	0,00%	0,00%	1	1
45 BANKA VIPA 4. IZDAJA	39.242	0	39.242	0,00%	0,00%	1	1
46 PROBANKA 1. IZDAJA	38.573	0	0	0,00%	0,00%	13	1
47 BANKA VIPA 5. IZDAJA	0	0	0	0,00%	0,00%	0	0
48 SL_ZADR_KMET_BANKA 3. IZDAJA	0	0	0	0,00%	0,00%	0	0
49 NFD INVESTICIJSKO SVETOVANJE	0	0	0	0,00%	0,00%	0	0
50 SKB OBVEZNICE 4. IZDAJA SERIJA B	0	0	0	0,00%	0,00%	0	0
51 ABANKA 5. IZDAJA	0	0	0	0,00%	0,00%	0	0
52 BANKA CELJE 5. IZDAJA	0	0	0	0,00%	0,00%	0	0
53 NLB TOLARSKE	0	0	0	0,00%	0,00%	0	0
54 BANKA VIPA 2. IZDAJA	0	0	0	0,00%	0,00%	0	0
55 RS08 DAVČNA OLAJŠAVA	0	0	0	0,00%	0,00%	0	0
56 NLB 3. IZDAJA	0	0	0	0,00%	0,00%	0	0
57 REPUBLIKA SLOVENIJA 8. IZDAJA	0	0	0	0,00%	0,00%	0	0
58 BANKA VIPA 6. IZDAJA	0	0	0	0,00%	0,00%	0	0
59 PROBANKA 2. IZDAJA	0	0	0	0,00%	0,00%	0	0
60 BANKA CELJE 4. IZDAJA	0	0	0	0,00%	0,00%	0	0
61 NOVA KBM 3. IZDAJA SERIJA A	0	0	0	0,00%	0,00%	0	0
62 BANKA VIPA 3. IZDAJA	0	0	0	0,00%	0,00%	0	0
63 REPUBLIKA SLOVENIJA 16. IZDAJA	0	0	0	0,00%	0,00%	0	0
64 SKB OBVEZNICE 4. IZDAJA SERIJA A	0	0	0	0,00%	0,00%	0	0
65 NOVA KBM 3. IZDAJA SERIJA B	0	0	0	0,00%	0,00%	0	0
66 DOLENJSKA BANKA TOLARSKE	0	0	0	0,00%	0,00%	0	0
Skupaj borzni trg	17.550.952.341	10.835.413.517	2.298.838.228	100,00%	-	1.911.002	7.195

C2) PROMET Z VREDNOSTNIMI PAPIRJI NA PROSTEM TRGU V FEBRUARJU 2002

1. Delnice (1)

Izdaja	Promet (v SIT)	Promet s svežnji (v SIT)	Promet z aplikacijami (v SIT)	Delež v skupnem prometu prost. trga	Delež v prometu z delnicami	Količina	Št. poslov
Delnice	3.360.542.956	1.542.190.667	623.770.773	25,64%	100,00%	1.127.518	4.584
Redne delnice	3.319.896.936	1.542.190.667	611.982.214	25,33%	98,79%	1.120.278	4.212
1 KD HOLDING	632.059.846	345.709.156	53.960.622	4,82%	18,81%	67.278	933
2 CINKARNA	397.488.189	174.072.080	33.496.183	3,03%	11,83%	27.195	134
3 DZS	290.230.870	119.426.880	112.683.910	2,21%	8,64%	73.037	82
4 LESNINA	289.391.500	247.680.000	36.025.500	2,21%	8,61%	4.820	23
5 JUTEKS	277.036.266	255.000.000	16.698.426	2,11%	8,24%	41.305	34
6 INTES	221.161.173	218.086.395	603.887	1,69%	6,58%	162.481	34
7 HELIOS	195.174.630	30.008.000	27.892.380	1,49%	5,81%	3.903	167
8 BELINKA HOLDING	155.154.711	152.208.156	0	1,18%		57.693	9
9 GORENJSKI TISK	104.211.861	0	7.098.474	0,79%	3,10%	39.417	29
10 KMETIJSKI KOMBINAT PTUJ	103.627.349	0	67.939.959	0,79%	3,08%	144.889	209
11 VALKARTON	102.659.654	0	23.717.613	0,78%	3,05%	14.413	190
12 TOSAMA	55.363.498	0	10.359.097	0,42%	1,65%	4.327	122
13 LIP BLEĐ	49.861.861	0	33.741.104	0,38%	1,48%	56.386	73
14 MELAMIN	35.484.468	0	14.563.636	0,27%	1,06%	15.178	65
15 CETIS	33.217.140	0	13.494.612	0,25%	0,99%	2.006	27
16 JATA EMONA	27.055.956	0	23.629.368	0,21%	0,81%	47.418	18
17 TOPLICE DOBRNA	23.331.730	0	18.929.956	0,18%	0,69%	12.722	19
18 JAVOR PIVKA	20.526.316	0	8.489.889	0,16%	0,61%	30.521	75
19 POM-INVEST	20.015.836	0	11.496.886	0,15%	0,60%	38.400	288
20 HOTELI PALACE	18.968.810	0	7.627.888	0,14%	0,56%	10.866	47
21 MEDALJON	17.865.429	0	1.388.635	0,14%	0,53%	15.017	62
22 AKTIVA AVANT	16.695.568	0	6.748.993	0,13%	0,50%	33.145	193
23 MITOL	16.363.023	0	2.200.800	0,12%	0,49%	6.642	21
24 JATA-MESO	16.083.008	0	2.052.978	0,12%	0,48%	807	42
25 GOZDNO GOSPODARSTVO BLEĐ	15.893.537	0	6.721.538	0,12%	0,47%	11.657	46
26 GRAND HOTEL UNION	12.992.611	0	1.590.000	0,10%	0,39%	5.450	31
27 SATURNUS EMBALAŽA	12.444.774	0	9.869.263	0,09%	0,37%	1.064	40
28 ELMO	10.546.600	0	2.057.300	0,08%	0,31%	15.142	19
29 CEMENTARNA TRBOVLJE	8.930.035	0	8.588.035	0,07%	0,27%	263	10
30 PULSAR HOLDING	8.534.272	0	1.717.200	0,07%	0,25%	18.714	38
31 DANA	7.525.984	0	209.060	0,06%	0,22%	4.127	35
32 MERCATA 1 HOLDING	7.404.003	0	1.530.214	0,06%	0,22%	25.824	188
33 KD GROUP, finančna družba	7.365.320	0	5.693.319	0,06%	0,22%	430	14
34 SLOVENIJALES	6.967.322	0	2.124.039	0,05%	0,21%	1.066	38
35 KS1 - NALOŽBE	6.346.929	0	1.373.745	0,05%	0,19%	19.243	93
36 MESNA INDUSTRIJA PRIMORSKE	6.065.283	0	1.166.447	0,05%	0,18%	5.669	35
37 NIKO ZELEZNIKI	5.906.265	0	5.018.000	0,05%	0,18%	327	6
38 CERTIUS HOLDING	4.719.332	0	1.884.937	0,04%	0,14%	8.657	37
39 MERCATA HOLDING	4.191.854	0	737.778	0,03%	0,12%	14.292	127
40 MARINA PORTOROŽ	4.160.463	0	744.673	0,03%	0,12%	329	7
41 AGROKOMBINAT MARIBOR	3.869.473	0	1.495.906	0,03%	0,12%	7.226	37
42 GRAD PRESTRANEK	3.775.000	0	3.775.000	0,03%	0,11%	2.500	1
43 INLES RIBNICA	3.740.338	0	1.206.092	0,03%	0,11%	5.801	67
44 AVTO CELJE	3.708.208	0	0	0,03%	0,11%	2.545	19
45 COLOR	3.282.253	0	1.454.670	0,03%	0,10%	1.737	50
46 INTERTRADE ITS	3.201.000	0	271.963	0,02%	0,10%	3.207	26
47 FRUCTAL	3.160.811	0	117.150	0,02%	0,09%	2.036	27
48 LIV POSTOJNA	3.052.321	0	0	0,02%	0,09%	303	18
49 KLASJE	2.929.245	0	1.507.314	0,02%	0,09%	5.528	32
50 NAMA	2.656.606	0	690.930	0,02%	0,08%	2.298	9
51 UNITAS	2.237.240	0	830.540	0,02%	0,07%	924	9
52 GOZDNO GOSPODARSTVO POSTOJNA	2.203.950	0	170.000	0,02%	0,07%	2.119	7
53 TEKSTINA	2.125.030	0	1.664.240	0,02%	0,06%	4.784	15
54 IMP ČRPALKE	2.084.692	0	5.823	0,02%	0,06%	5.983	27
55 ALPETOUR POTOVALNA AGENCIJA	2.006.996	0	1.916.953	0,02%	0,06%	1.497	14
56 INTEGRAL JESENICE	1.967.320	0	446.520	0,02%	0,06%	2.459	8
57 HIDROTEHNIK	1.839.479	0	1.514.549	0,01%	0,05%	2.524	3
58 CM CELJE	1.795.902	0	1.674.378	0,01%	0,05%	133	12
59 TUS KO-SI	1.688.554	0	1.253.254	0,01%	0,05%	1.174	10
60 KEMA PUČONCI	1.678.040	0	640.840	0,01%	0,05%	534	6
61 CAPITA	1.528.800	0	499.100	0,01%	0,05%	2.184	11
62 PLAMA - PUR	1.447.100	0	867.100	0,01%	0,04%	499	8
63 EGOLES ŠKOFJA LOKA	1.420.086	0	418.770	0,01%	0,04%	1.393	12
64 MURALES	1.303.203	0	313.031	0,01%	0,04%	1.320	8
65 KOMPAS HOTELI KG	1.200.504	0	0	0,01%	0,04%	221	4
66 TUB SWATY	1.167.921	0	0	0,01%	0,03%	161	6
67 GEa TOVARNA OLJA	1.137.580	0	0	0,01%	0,03%	809	8
68 LIZ INŽENIRING	1.086.232	0	101.200	0,01%	0,03%	1.006	12
69 AVANT HOLDING	1.054.873	0	581.473	0,01%	0,03%	1.758	11
70 AVTOPREVOŽNIŠTVO IN SERVISI	898.847	0	137.270	0,01%	0,03%	4.476	20

1. Delnice (2)

Izdaja	Promet (v SIT)	Promet s svežnji (v SIT)	Promet z aplikacijami (v SIT)	Delež v skupnem prometu prost. trga	Delež v prometu z delnicami	Količina	Št. poslov	
71	LESNINA EMMI	693.100	0	0	0,01%	0,02%	1.195	3
72	ALPDOM	659.750	0	659.750	0,01%	0,02%	455	2
73	ZDRAVILIŠČE ROGAŠKA	651.159	0	144.200	0,00%	0,02%	3.306	13
74	KOŠAKI TMI MARIBOR	562.500	0	550.000	0,00%	0,02%	45	2
75	MLAJ	525.600	0	445.600	0,00%	0,02%	657	3
76	OLJARICA	501.000	0	0	0,00%	0,01%	57	2
77	SVILANIT	445.698	0	35.049	0,00%	0,01%	420	8
78	ZASAVSKI RAČUNSKI CENTER	364.800	0	0	0,00%	0,01%	768	1
79	DRAVINJSKI DOM	245.200	0	200.200	0,00%	0,01%	245	3
80	DOM SMREKA	237.600	0	237.600	0,00%	0,01%	440	1
81	CREINA	157.500	0	157.500	0,00%	0,00%	47	3
82	PINUS RAČE	149.005	0	49.505	0,00%	0,00%	15	2
83	MK TISKARNA	94.154	0	0	0,00%	0,00%	81	4
84	TOVARNA SLADKORJA ORMOŽ	92.750	0	0	0,00%	0,00%	63	2
85	SVILA	88.240	0	0	0,00%	0,00%	1.036	3
86	KRUH-PECIVO	81.300	0	81.300	0,00%	0,00%	125	1
87	NOVOLIT	75.600	0	0	0,00%	0,00%	63	1
88	POTROŠNIK	1.100	0	1.100	0,00%	0,00%	1	1
89	JADRAN	0	0	0	0,00%	0,00%	0	0
90	RUDIS	0	0	0	0,00%	0,00%	0	0
91	INTERTRADE ITA	0	0	0	0,00%	0,00%	0	0
92	INTARA	0	0	0	0,00%	0,00%	0	0
93	DADAS	0	0	0	0,00%	0,00%	0	0
94	BOHOR	0	0	0	0,00%	0,00%	0	0
95	KOVINOTEHNA	0	0	0	0,00%	0,00%	0	0
96	ŽELEZARNA RAVNE - MONTER DRAVOGRAD	0	0	0	0,00%	0,00%	0	0
97	SIJAJ HRASTNIK	0	0	0	0,00%	0,00%	0	0
98	RTC KRVAVEC IMENSKE	0	0	0	0,00%	0,00%	0	0
99	SATURNUS AVTOOPREMA	0	0	0	0,00%	0,00%	0	0
100	MEDVEŠEK PUŠNIK	0	0	0	0,00%	0,00%	0	0
101	PPC GORENJSKI SEJEM	0	0	0	0,00%	0,00%	0	0
102	JELEN	0	0	0	0,00%	0,00%	0	0
103	HIPOTEKARNA BANKA	0	0	0	0,00%	0,00%	0	0
104	UPIMO GROUP	0	0	0	0,00%	0,00%	0	0
105	GORIŠKE OPEKARNE	0	0	0	0,00%	0,00%	0	0
106	VELETRGOVINA POTROŠNIK	0	0	0	0,00%	0,00%	0	0
107	GEA COLLEGE	0	0	0	0,00%	0,00%	0	0
108	SAVINJA MOZIRJE	0	0	0	0,00%	0,00%	0	0
109	RAZVOJNA DRUŽBA	0	0	0	0,00%	0,00%	0	0
110	KD INVESTMENTS	0	0	0	0,00%	0,00%	0	0
111	GRADIS GP	0	0	0	0,00%	0,00%	0	0
	Prednostne delnice	40.646.020	0	11.788.559	0,31%	1,21%	7.240	372
1	KD HOLDING	40.361.820	0	11.788.559	0,31%	1,20%	6.718	366
2	ZDRAVILIŠČE ROGAŠKA	284.200	0	0	0,00%	0,01%	522	6
3	HIPOTEKARNA BANKA	0	0	0	0,00%	0,00%	0	0
4	KOVINOTEHNA	0	0	0	0,00%	0,00%	0	0
5	PRIMOFIN	0	0	0	0,00%	0,00%	0	0

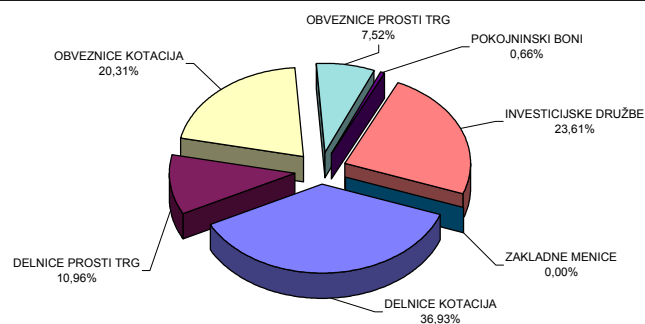
2. Obveznice

Izdaja	Promet (v SIT)	Promet s svežnji (v SIT)	Promet z aplikacijami (v SIT)	Delež v skupnem prometu prost. trga	Delež v prometu z obveznicami	Količina	Št. poslov
Obveznice	2.306.401.914	1.160.720.256	329.811.913	17,59%	100,00%	244.637	521
1 SLOVENSKA ODŠKODNINSKA DRUŽBA 2.IZDAJA	2.269.748.649	1.160.720.256	293.158.648	17,31%	98,41%	243.171	515
2 PROBANKA 4. IZDAJA	30.004.393	0	30.004.393	0,23%	1,30%	1.355	1
3 STANOVANJSKI SKLAD 3. IZDAJA	5.928.720	0	5.928.720	0,05%	0,26%	59	3
4 KD INVESTMENTS 1.IZDAJA	406.582	0	406.582	0,00%	0,02%	35	1
5 VIPA	313.570	0	313.570	0,00%	0,01%	17	1
6 AUTOCOMMERCE 1.IZDAJA	0	0	0	0,00%	0,00%	0	0
7 BANKA KOPER 2.IZDAJA	0	0	0	0,00%	0,00%	0	0
8 OBČINA ŠMARJE	0	0	0	0,00%	0,00%	0	0
9 SI.MOBIL 1.IZDAJA	0	0	0	0,00%	0,00%	0	0
10 UBK KONVERTIBILNE	0	0	0	0,00%	0,00%	0	0
11 BORZNA DRUŽBA POTEZA OBVEZNICE 2. IZDAJ	0	0	0	0,00%	0,00%	0	0
12 BANKA KOPER 3. IZDAJA	0	0	0	0,00%	0,00%	0	0
13 SIP STROJNA INDUSTRIJA 1.IZDAJA SERIJA A	0	0	0	0,00%	0,00%	0	0
14 SIP STROJNA INDUSTRIJA 1.IZDAJA SERIJA B	0	0	0	0,00%	0,00%	0	0
15 BANKA KOPER 4. IZDAJA	0	0	0	0,00%	0,00%	0	0
Skupaj prosti trg (delnice in obveznice)	5.666.944.870	2.702.910.923	953.582.686	43,23%	-	1.372.155	5.105

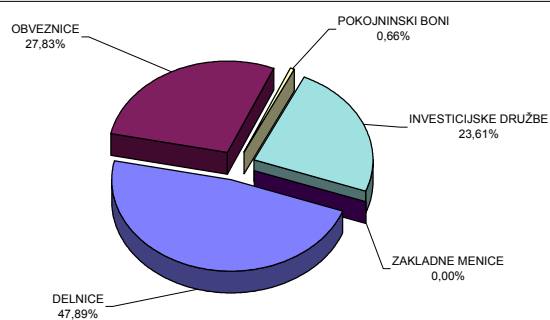
3. Pooblašcene investicijske družbe in pokojninski boni

Izdaja	Promet (v SIT)	Promet s svežnji (v SIT)	Promet z aplikacijami (v SIT)	Delež v skupnem prometu prost. trga	Delež v prometu s pidi	Količina	Št. poslov
Skupaj pooblašc. investicijske družbe	7.239.288.100	4.116.197.002	758.642.821	55,22%	100,00%	118.010.586	17.601
1 ZLATA MONETA II	1.846.086.808	1.811.086.871	3.874.540	14,08%	25,50%	35.325.613	675
2 TRIGLAV STEBER 1	1.352.934.947	1.025.754.235	75.405.564	10,32%	18,69%	11.036.131	955
3 ID KD	837.169.392	479.154.523	45.320.053	6,39%	11,56%	9.716.988	1.036
4 INFOND ZLAT	556.185.808	231.960.000	37.448.051	4,24%	7,68%	8.681.144	1.543
5 MAKSIMA 1	391.922.549	123.763.830	45.176.225	2,99%	5,41%	6.790.717	1.183
6 TRIGLAV STEBER II	374.330.917	0	311.759.594	2,86%	5,17%	8.504.727	1.125
7 ATENA 1. SKLAD	338.803.412	134.988.115	54.603.876	2,58%	4,68%	7.163.200	1.017
8 ZVON ENA	324.117.108	99.993.591	11.653.360	2,47%	4,48%	3.971.385	1.072
9 ZLATA MONETA 1	188.500.040	46.339.007	12.396.159	1,44%	2,60%	2.153.803	683
10 NFD 1	175.932.497	0	17.681.859	1,34%	2,43%	1.502.217	1.031
11 ZVON DVA	154.293.670	0	14.447.481	1,18%	2,13%	3.806.449	1.333
12 NFD 2	127.509.581	0	14.118.543	0,97%	1,76%	2.981.759	1.983
13 MERCATA 1	98.733.266	87.558.786	543.743	0,75%	1,36%	6.221.638	201
14 POMURSKA INV.DRUŽBA 1	94.083.354	31.460.000	26.643.697	0,72%	1,30%	655.835	265
15 PID KD	82.646.000	0	30.477.477	0,63%	1,14%	2.232.542	891
16 POOBLAŠČENA POMURSKA INV. DRUŽBA	75.601.519	44.138.044	11.406.747	0,58%	1,04%	2.121.102	306
17 PID VIPA INVEST	59.034.134	0	3.338.030	0,45%	0,82%	1.061.142	114
18 KRONA SENIOR	46.317.699	0	10.492.271	0,35%	0,64%	1.103.331	327
19 MODRA LINIJA	22.062.612	0	11.590.415	0,17%	0,30%	322.796	245
20 KS-sklad 2	12.472.837	0	3.997.968	0,10%	0,17%	302.625	236
21 VIZIJA DPB	10.125.147	0	3.849.931	0,08%	0,14%	238.756	101
22 ARKADA ENA	8.354.796	0	1.416.592	0,06%	0,12%	200.227	78
23 KS-sklad 4	7.666.661	0	765.143	0,06%	0,11%	232.343	151
24 NIKA	6.701.515	0	940.296	0,05%	0,09%	192.070	109
25 TRDNJAVA	5.712.327	0	557.241	0,04%	0,08%	205.843	103
26 NIKA 1	4.706.378	0	1.486.910	0,04%	0,07%	133.583	95
27 ARKADA TRI	4.599.720	0	1.206.875	0,04%	0,06%	146.033	86
28 ARKADA DVA	4.494.411	0	1.366.806	0,03%	0,06%	108.061	46
29 MERCATA	4.362.931	0	681.610	0,03%	0,06%	138.302	134
30 PID AKTIVA AVANT I	4.195.170	0	1.429.342	0,03%	0,06%	143.522	176
31 TRDNJAVA I	3.921.707	0	861.006	0,03%	0,05%	138.906	51
32 PLOD	3.682.928	0	472.985	0,03%	0,05%	117.405	56
33 SETEV	3.156.443	0	350.864	0,02%	0,04%	98.096	36
34 TRGATEV	2.995.260	0	213.714	0,02%	0,04%	96.058	57
35 CAPINVEST 2	2.424.367	0	317.940	0,02%	0,03%	67.527	35
36 NIKA 2	1.839.684	0	96.520	0,01%	0,03%	54.924	37
37 KRONA KRONA	1.610.505	0	253.393	0,01%	0,02%	43.786	29
POKOJNINSKI BONI	202.860.548	0	20.928.109	1,55%	-	3.185.225	1.862
Zakladne menice	0	0	0	0,00%	-	0	0
Skupaj prosti trg	13.109.093.518	6.819.107.925	1.733.153.616	100,00%	-	122.567.966	24.568
Skupaj promet na borzi v februarju 2002	30.660.045.859	17.654.521.442	4.031.991.844	-	-	124.478.968	31.763

Sestava prometa z vrednostnimi papirji po posameznih trgih v februarju 2002



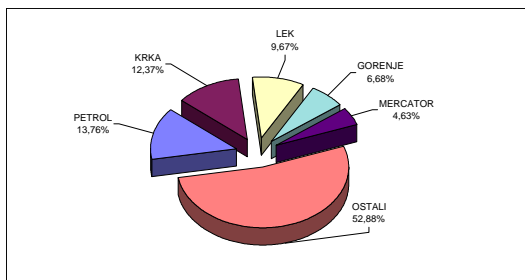
Sestava prometa z vrednostnimi papirji po tipih finančnih instrumentov na vseh trgih Ljubljanske borze v februarju 2002



C3) NAJPROMETNEJŠI VREDNOSTNI PAPIRJI V FEBRUARJU 2002

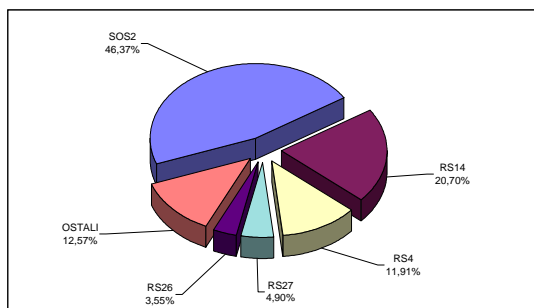
NAJPROMETNEJŠE DELNICE NA VSEH TRGIH LJUBLJANSKE BORZE

IZDAJATELJ	PROMET (BREZ SVEŽNJEV)	TRŽNA KAPITALIZACIJA NA 28.2.2002	ŠTEVILO POSLOV (BREZ SVEŽNJEV)
PETROL	1.002.573.540 SIT	54.230.557.126 SIT	883
KRKA	901.503.078 SIT	104.017.004.482 SIT	1.046
LEK	704.822.027 SIT	79.298.455.804 SIT	462
GORENJE	487.160.375 SIT	30.943.592.000 SIT	746
MERCATOR	337.666.001 SIT	54.816.841.649 SIT	516
OSTALI	3.854.039.254 SIT	550.040.852.770 SIT	7.772
SKUPAJ	7.287.764.275 SIT	873.347.303.832 SIT	11.425



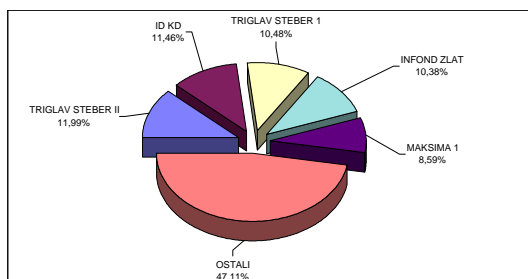
NAJPROMETNEJŠE OBVEZNICE NA VSEH TRGIH LJUBLJANSKE BORZE

IZDAJATELJ	PROMET (BREZ SVEŽNJEV)	TRŽNA KAPITALIZACIJA NA 28.2.2002	ŠTEVILO POSLOV (BREZ SVEŽNJEV)
SLOVENSKA ODŠKODNINSKA DRUŽBA 2.IZDAJA	1.109.028.393 SIT	66.149.599.636 SIT	504
REPUBLIKA SLOVENIJA 14. IZDAJA	495.100.754 SIT	6.366.409.600 SIT	4
REPUBLIKA SLOVENIJA 4.IZDAJA	284.983.650 SIT	31.024.543.881 SIT	51
REPUBLIKA SLOVENIJA 27. IZDAJA	117.253.468 SIT	17.552.500.000 SIT	19
REPUBLIKA SLOVENIJA 26. IZDAJA	84.872.200 SIT	11.213.510.340 SIT	44
OSTALI	300.570.031 SIT	289.456.030.337 SIT	149
SKUPAJ	2.391.808.496 SIT	421.762.593.794 SIT	771



NAJPROMETNEJŠE POOBLAŠČENE INVESTICIJSKE DRUŽBE

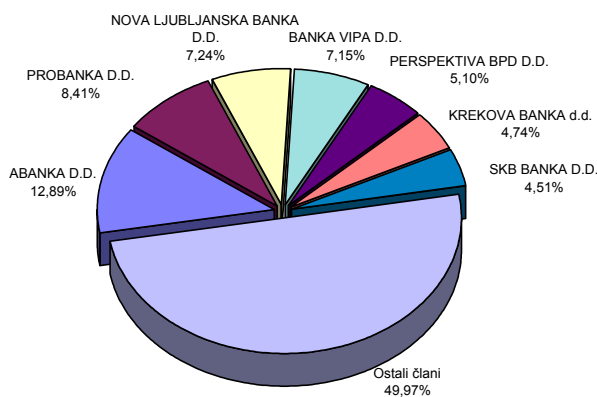
PID	PROMET (BREZ SVEŽNJEV)	TRŽNA KAPITALIZACIJA NA 28.2.2002	ŠTEVILO POSLOV (BREZ SVEŽNJEV)
TRIGLAV STEBER II	374.330.917 SIT	8.621.601.750 SIT	1.125
ID KD	358.014.869 SIT	7.996.969.078 SIT	1.032
TRIGLAV STEBER 1	327.180.712 SIT	18.775.154.931 SIT	950
INFOND ZLAT	324.225.808 SIT	19.456.728.050 SIT	1.542
MAKSIMA 1	268.158.719 SIT	13.122.262.939 SIT	1.181
OSTALI	1.471.180.073 SIT	111.260.030.205 SIT	11.744
SKUPAJ	3.123.091.098 SIT	179.232.746.952 SIT	17.574



C4) PROMET ČLANOV LJUBLJANSKE BORZE V FEBRUARJU 2002

	Član	Borzni trg (v SIT)	Prosti trg (v SIT)	Skupaj (v SIT)	% od skupnega prometa
1	ABANKA D.D.	5.287.715.084 SIT	2.613.685.280 SIT	7.901.400.363 SIT	12,89%
2	PROBANKA D.D.	2.067.793.439 SIT	3.087.474.339 SIT	5.155.267.778 SIT	8,41%
3	NOVA LJUBLJANSKA BANKA D.D.	2.206.304.952 SIT	2.234.191.486 SIT	4.440.496.438 SIT	7,24%
4	BANKA VIPA D.D.	4.027.373.316 SIT	356.143.983 SIT	4.383.517.299 SIT	7,15%
5	PERSPEKTIVA BPD D.D.	1.511.789.713 SIT	1.614.045.338 SIT	3.125.835.051 SIT	5,10%
6	KREKOVA BANKA d.d.	1.220.019.230 SIT	1.686.759.696 SIT	2.906.778.927 SIT	4,74%
7	SKB BANKA D.D.	2.581.905.354 SIT	181.977.281 SIT	2.763.882.635 SIT	4,51%
8	POTEZA D.D.	1.638.782.331 SIT	1.098.698.495 SIT	2.737.480.826 SIT	4,46%
9	eBROKERS, d.d.	188.827.700 SIT	2.504.547.146 SIT	2.693.374.846 SIT	4,39%
10	COGITO BIS B.H. D.O.O.	1.697.366.138 SIT	927.336.958 SIT	2.624.703.097 SIT	4,28%
11	BANKA KOPER D.D.	2.292.404.925 SIT	104.521.824 SIT	2.396.926.749 SIT	3,91%
12	MEDVEŠEK PUŠNIK, D.D., LJUBLJANA	1.170.510.332 SIT	830.389.061 SIT	2.000.899.393 SIT	3,26%
13	BANK AUSTRIA CREDITANSTALT D.D.	859.042.903 SIT	840.359.224 SIT	1.699.402.126 SIT	2,77%
14	GBD Gorenjska borzno posredniška družba	761.887.102 SIT	896.678.074 SIT	1.658.565.177 SIT	2,70%
15	ILIRIKA BPH D.D.	785.509.127 SIT	855.332.242 SIT	1.640.841.369 SIT	2,68%
16	PM&A BPD D.D.	1.077.830.963 SIT	447.632.692 SIT	1.525.463.654 SIT	2,49%
17	FACTOR BANKA D.D.	494.304.416 SIT	950.873.977 SIT	1.445.178.393 SIT	2,36%
18	PUBLIKUM D.D.	887.601.455 SIT	490.379.695 SIT	1.377.981.151 SIT	2,25%
19	MARIBORSKA BPH D.O.O.	761.013.041 SIT	602.355.227 SIT	1.363.368.267 SIT	2,22%
20	AC - BORZNO POSREDNIŠKA HIŠA D.D.	286.677.726 SIT	856.618.540 SIT	1.143.296.266 SIT	1,86%
21	GORENJSKA BANKA D.D.	1.049.338.877 SIT	19.725.491 SIT	1.069.064.368 SIT	1,74%
22	SLOVENSKA ZADRUŽNA KMETIJSKA BANKA d. d.	360.450.211 SIT	565.605.489 SIT	926.055.700 SIT	1,51%
23	B P H D.O.O.	278.286.952 SIT	619.660.858 SIT	897.947.810 SIT	1,46%
24	ARGONOS BPH D.O.O.	408.779.137 SIT	440.593.179 SIT	849.372.316 SIT	1,39%
25	PFC INTERFIN, d.o.o., Koper	531.290.147 SIT	137.888.410 SIT	669.178.556 SIT	1,09%
26	CERTIUS BPH D.O.O.	140.626.438 SIT	386.108.981 SIT	526.735.419 SIT	0,86%
27	MOJA DELNICA BPH D.D.	269.054.593 SIT	170.253.907 SIT	439.308.500 SIT	0,72%
28	CELJSKA BPH D.O.O.	138.608.628 SIT	205.986.386 SIT	344.595.014 SIT	0,56%
29	BROD NA MURI BPH D.O.O.	40.175.238 SIT	240.477.159 SIT	280.652.397 SIT	0,46%
30	VERITAS BH D.O.O.	32.891.466 SIT	170.773.735 SIT	203.665.201 SIT	0,33%
31	IT MODRA HIŠA D.O.O.	47.743.750 SIT	81.112.874 SIT	128.856.624 SIT	0,21%
	Skupaj	35.101.904.684 SIT	26.218.187.025 SIT	61.320.091.709 SIT	100,00%

Sestava prometa po članih Ljubljanske borze v februarju 2002



C5) PROMET V LETU 2001 IN 2002

MESEČNI PROMET NA BORZNEM TRGU

LETO 2001 Mesec	Število dni trgovanja	Promet (v SIT)			Število poslov	
		v mesecu	povprečje na dan	povprečje na posel	v mesecu	povprečje na dan
Januar	21	19.859.854.808	945.707.372	2.028.793	9.789	466
Februar	19	12.525.024.737	659.211.828	1.725.923	7.257	382
Marec	22	10.801.883.219	490.994.692	1.467.049	7.363	335
April	19	11.622.847.951	611.728.840	1.906.635	6.096	321
Maj	21	17.542.247.620	835.345.125	2.499.252	7.019	334
Junij	20	17.166.334.022	858.316.701	2.281.544	7.524	376
Julij	22	24.675.174.458	1.121.598.839	2.788.786	8.848	402
Avgust	22	12.900.872.510	586.403.296	1.434.227	8.995	409
September	20	23.082.322.152	1.154.116.108	2.045.217	11.286	564
Oktober	22	22.564.375.151	1.025.653.416	2.247.448	10.040	456
November	21	28.125.663.189	1.339.317.295	2.966.216	9.482	452
December	18	32.432.636.267	1.801.813.126	3.064.598	10.583	588
SKUPAJ	247	233.299.236.084	11.430.206.636	26.455.687	104.282	5.085
POVPREČJE 2001	20,58	19.441.603.007	944.531.320	2.237.196	8.690	422
LETO 2002						
Januar	21	23.391.290.219	1.113.870.963	1.581.668	14.789	704
Februar	19	17.550.952.342	923.734.334	2.439.326	7.195	379
SKUPAJ	40	40.942.242.561	2.037.605.297	4.020.994	21.984	1.083
POVPREČJE 2002	20,00	20.471.121.281	1.023.556.064	1.862.365	10.992	550

MESEČNI PROMET NA PROSTEM TRGU

LETO 2001 Mesec	Število dni trgovanja	Promet (v SIT)			Število poslov	
		v mesecu	povprečje na dan	povprečje na posel	v mesecu	povprečje na dan
Januar	21	13.407.910.913	638.471.948	783.997	17.102	814
Februar	19	6.211.656.272	326.929.277	261.841	23.723	1.249
Marec	22	7.241.224.971	329.146.590	293.131	24.703	1.123
April	19	5.890.406.532	310.021.396	333.130	17.682	931
Maj	21	8.571.753.552	408.178.741	504.636	16.986	809
Junij	20	14.650.016.959	732.500.848	1.097.626	13.347	667
Julij	22	6.131.352.699	278.697.850	395.546	15.501	705
Avgust	22	5.866.333.197	266.651.509	335.737	17.473	794
September	20	12.785.330.977	639.266.549	730.340	17.506	875
Oktober	22	8.332.570.331	378.753.197	481.874	17.292	786
November	21	12.103.862.821	576.374.420	649.837	18.626	887
December	18	14.151.915.892	786.217.550	888.158	15.934	885
SKUPAJ	247	115.344.335.116	5.671.209.874	6.755.854	215.875	10.525
POVPREČJE 2001	20,58	9.612.027.926	466.981.114	534.311	17.990	874
LETO 2002						
Januar	21	6.646.213.927	316.486.377	369.501	17.987	857
Februar	19	13.109.093.513	689.952.290	533.584	24.568	1.293
SKUPAJ	40	19.755.307.440	1.006.438.668	903.085	42.555	2.150
POVPREČJE 2002	20,00	9.877.653.720	493.882.686	464.230	21.278	1.064

* Vključuje promet z delnicami, obveznicami, pidi, kratkoročnimi vrednostnimi papirji in pokojninskimi boni.

PROMET Z VREDNOSTNIMI PAPIRJI NA VSEH TRGIH LJUBLJANSKE BORZE V LETIH

Skupni promet in število poslov

Leto	Število dni trgovanja	Promet (v SIT)			Število poslov	
		v letu	povprečje na dan	povprečje na posel	v letu	povprečje na dan
2002	40	60.697.550.001	1.517.438.750	940.479	64.539	1.613
2001	247	348.643.571.200	1.411.512.434	1.088.977	320.157	1.296
2000	249	269.617.104.598	1.082.799.617	679.818	396.602	1.593
1999	254	265.671.058.734	1.045.949.050	594.292	447.038	1.760
1998	252	173.374.959.032	687.995.869	729.680	237.604	943

Povprečni promet in število poslov

Leto	Promet (v SIT)			Število poslov	
	na mesec	na dan	na posel	na mesec	na dan
2002	30.348.775.001	1.517.438.750	940.479	32.270	1.613
2001	29.053.630.933	1.411.512.434	1.088.977	26.680	1.296
2000	22.468.092.050	1.082.799.617	679.818	33.050	1.593
1999	22.139.254.895	1.045.949.050	594.292	37.253	1.760
1998	14.447.913.253	687.995.869	729.680	19.800	943

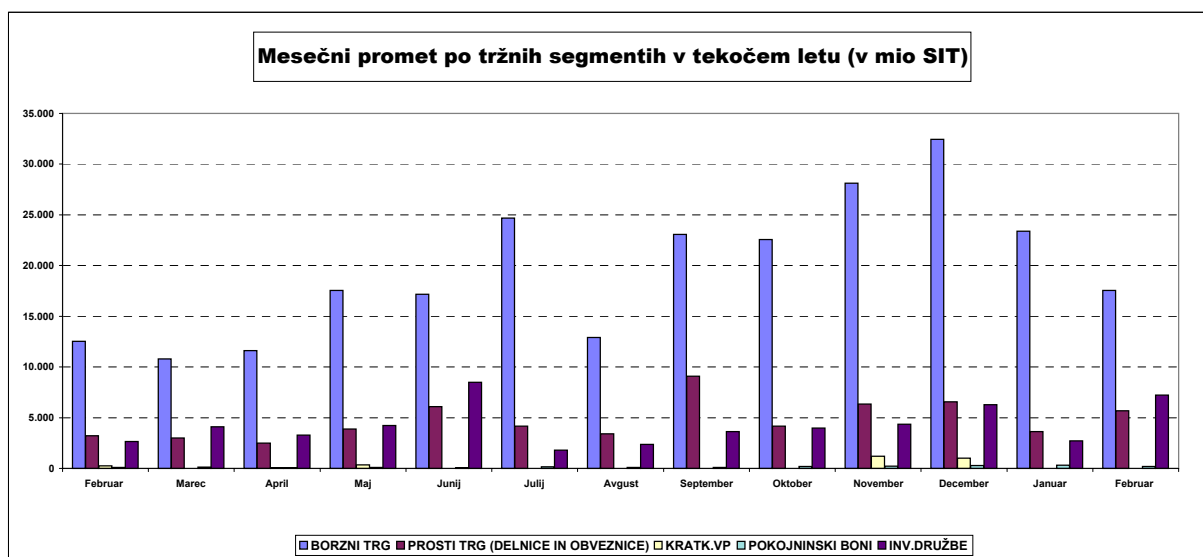
SESTAVA PROMETA

MESEČNI PROMET PO SEGMENTIH NA LJUBLJANSKI BORZI V TEKOČEM LETU (v SIT)

MESEC	BORZNI TRG	PROSTI TRG (DELNICE IN OBVEZNICE)	KRATK.VP	POKOJNINSKI BONI	INV.DRUŽBE	SKUPAJ
LETO 2001						
Januar	19.859.854.808	3.000.827.600	0	228.681.921	10.178.401.392	33.267.765.721
Februar	12.525.024.737	3.206.020.353	241.267.912	103.530.741	2.660.837.266	18.736.681.009
Marec	10.801.883.219	3.012.466.600	0	116.114.180	4.112.644.192	18.043.108.191
April	11.622.847.948	2.496.461.297	49.625.000	55.701.329	3.288.618.901	17.513.254.475
Maj	17.542.247.617	3.886.750.028	349.983.000	100.605.853	4.234.414.665	26.114.001.163
Junij	17.166.334.022	6.090.600.891	0	57.843.995	8.501.572.073	31.816.350.981
Julij	24.675.174.458	4.180.182.541	0	144.759.666	1.806.410.492	30.806.527.157
Avgust	12.900.872.510	3.418.962.967	0	81.180.038	2.366.190.192	18.767.205.707
September	23.082.322.152	9.074.891.442	5.226.900	88.671.856	3.616.540.779	35.867.653.129
Oktober	22.564.375.151	4.170.491.080	0	177.349.000	3.984.730.251	30.896.945.482
November	28.125.663.189	6.354.583.073	1.186.377.900	205.917.427	4.356.984.421	40.229.526.010
December	32.432.636.267	6.567.949.629	997.578.500	291.528.880	6.294.858.883	46.584.552.159
SKUPAJ 2001	233.299.236.078	55.460.187.501	2.830.059.212	1.651.884.886	55.402.203.507	348.643.571.184
LETO 2002						
Januar	23.391.290.219	3.630.585.718	0	300.189.904	2.715.438.305	30.037.504.146
Februar	17.550.952.342	5.666.944.866	0	202.860.548	7.239.288.099	30.660.045.855
SKUPAJ 2002	40.942.242.561	9.297.530.584	0	503.050.452	9.954.726.404	60.697.550.001

MESEČNI PROMET Z VREDNOSTNIMI PAPIRJI NA VSEH TRGIH LJUBLJANSKE BORZE V TEKOČEM LETU (v SIT)

MESEC	DELNICE	OBVEZNICE	KRATKOROČNI VP	POKOJNINSKI BONI	INV.DRUŽBE	SKUPAJ
LETO 2001						
Januar	19.144.723.509	3.715.958.898	0	228.681.921	10.178.401.392	33.267.765.720
Februar	10.101.522.961	5.629.522.129	241.267.912	103.530.741	2.660.837.266	18.736.681.009
Marec	10.517.637.139	3.296.712.680	0	116.114.180	4.112.644.192	18.043.108.191
April	10.034.783.459	4.084.525.785	49.625.000	55.701.329	3.288.618.902	17.513.254.475
Maj	17.834.968.827	3.594.028.819	349.983.000	100.605.853	4.234.414.665	26.114.001.164
Junij	20.351.552.526	2.905.382.387	0	57.843.995	8.501.572.073	31.816.350.981
Julij	24.652.522.010	4.202.834.989	0	144.759.666	1.806.410.492	30.806.527.157
Avgust	13.199.051.688	3.120.783.789	0	81.180.038	2.366.190.192	18.767.205.707
September	30.065.871.531	2.091.342.063	5.226.900	88.671.856	3.616.540.779	35.867.653.129
Oktober	22.465.252.348	4.269.613.883	0	177.349.000	3.984.730.251	30.896.945.482
November	30.142.626.414	4.337.619.848	1.186.377.900	205.917.427	4.356.984.421	40.229.526.010
December	28.629.204.237	10.371.381.659	997.578.500	291.528.880	6.294.858.883	46.584.552.159
SKUPAJ 2001	237.139.716.649	51.619.706.929	2.830.059.212	1.651.884.886	55.402.203.508	348.643.571.184
LETO 2002						
Januar	20.088.306.092	6.933.569.845	0	300.189.904	2.715.438.305	30.037.504.146
Februar	14.684.432.056	8.533.465.152	0	202.860.548	7.239.288.099	30.660.045.855
SKUPAJ 2002	34.772.738.148	15.467.034.997	0	503.050.452	9.954.726.404	60.697.550.001



D) TRŽNA KAPITALIZACIJA

TRŽNA KAPITALIZACIJA - BORZNA KOTACIJA v SIT

	28.02.2001	31.12.2001	31.01.2002	28.02.2002	Indeks 28.2.2002 / 31.1.2002	Indeks 28.2.2002 / 31.12.2001	Indeks 28.2.2002 / 28.2.2001	DELEŽ
DELNICE	588.298.687.633	697.253.506.985	712.844.973.307	699.767.694.519	98	100	119	67,08%
Banke	51.795.495.667	79.442.339.672	76.620.995.387	58.678.046.682	77	74	113	8,39%
Podjetja	536.503.191.966	617.811.167.313	636.223.977.919	641.089.647.838	101	104	119	91,61%
OBVEZNICE	246.144.826.730	288.037.807.017	320.635.801.682	343.351.538.479	107	119	139	32,92%
Država	193.800.886.368	228.546.965.439	261.721.871.644	284.575.253.283	109	125	147	82,88%
Banke	43.746.370.762	51.348.800.666	50.728.234.674	50.784.153.338	100	99	116	14,79%
Podjetja	8.597.569.600	8.142.040.911	8.185.695.364	7.992.131.858	98	98	93	2,33%
SKUPAJ	834.443.514.363	985.291.314.002	1.033.480.774.988	1.043.119.232.998	101	106	125	100,00%

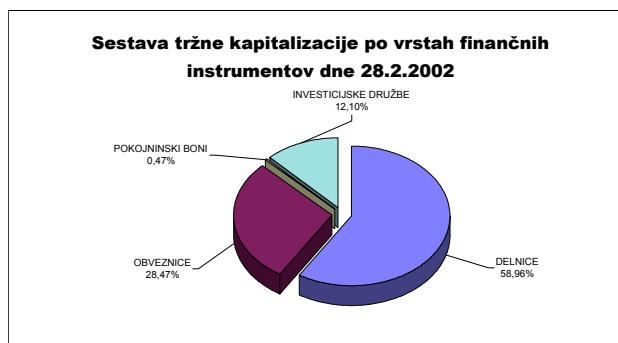
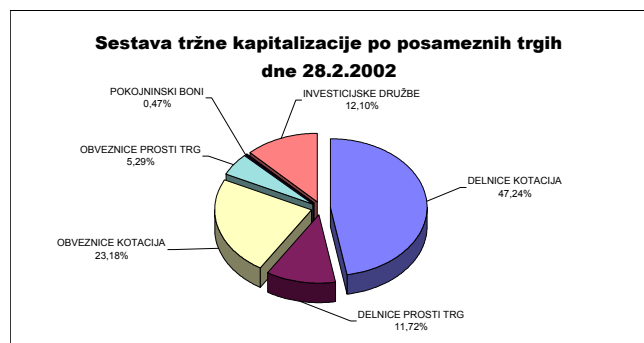
TRŽNA KAPITALIZACIJA - PROSTI TRG v SIT

	28.02.2001	31.12.2001	31.01.2002	28.02.2002	Indeks 28.2.2002 / 31.1.2002	Indeks 28.2.2002 / 31.12.2001	Indeks 28.2.2002 / 28.2.2001	DELEŽ
DELNICE	126.494.888.583	152.735.137.497	160.687.117.220	173.579.609.312	108	114	137	39,62%
Banke	1.517.700.000	1.517.700.000	1.517.700.000	1.517.700.000	100	100	100	0,87%
Podjetja	124.977.188.583	151.217.437.497	159.169.417.220	172.061.909.312	108	114	138	99,13%
OBVEZNICE	25.256.901.562	72.881.061.519	76.021.812.303	78.411.055.315	103	108	310	17,90%
Država	15.692.262.000	62.524.585.291	65.722.806.127	68.134.775.409	104	109	434	86,89%
Občine	282.243.060	22.786.828	22.909.551	22.992.648	100	101	8	0,03%
Banke	3.915.264.652	4.856.624.595	4.769.623.149	4.726.840.793	99	97	121	6,03%
Podjetja	5.367.131.850	5.477.064.804	5.506.473.476	5.526.446.465	100	101	103	7,05%
POKOJNINSKI BONI	6.275.279.580	6.693.138.166	7.597.935.957	6.903.666.280	91	103	110	1,58%
INVESTICIJSKE DRUŽBE	155.077.191.713	162.367.936.564	167.114.720.681	179.232.746.952	107	110	116	40,91%
SKUPAJ *	313.104.261.438	394.677.273.745	411.421.586.161	438.127.077.859	106	111	140	100,00%
SKUPAJ DELNICE	714.793.576.216	849.988.644.482	873.532.090.527	873.347.303.832	100	103	122	58,96%
SKUPAJ OBVEZNICE	271.401.728.292	360.918.868.536	396.657.613.985	421.762.593.794	106	117	155	28,47%
POKOJNINSKI BONI	6.275.279.580	6.693.138.166	7.597.935.957	6.903.666.280	91	103	110	0,47%
INVESTICIJSKE DRUŽBE	155.077.191.713	162.367.936.564	167.114.720.681	179.232.746.952	107	110	116	12,10%
SKUPNA TRŽNA KAP. NA LJUBLJANSKI BORZI *	1.147.547.775.801	1.379.968.587.748	1.444.902.361.149	1.481.246.310.858	103	107	129	100,00%

* v tržni kapitalizaciji so vključene investicijske družbe

DEVIZNI TEČAJI:

1USD=234,0365 SIT na 28.02.2001	1USD=250,9458 SIT na 31.12.2001	1USD=257,0085 SIT na 31.1.2002	1USD=258,1494 SIT na 28.2.2002
1EUR=214,0284 SIT na 28.02.2001	1EUR=221,4095 SIT na 31.12.2001	1EUR=222,5694 SIT na 31.1.2002	1EUR=223,3767 SIT na 28.2.2002



D1) TRŽNA KAPITALIZACIJA DELNIC - BORZNA KOTACIJA

Izdaja	Št. delnic, ki kotirajo	Št. delnic celotnega razreda	Delež delnic na organiz. trgu	Tečaj na 28.2.2002	Tržna kapitalizacija na 28.2.2002 (v SIT)	Tržna kapitalizacija na 28.2.2002 (v EUR)	Tržna kapitalizacija na 28.2.2002 (v USD)
Redne delnice	-	-	-	-	690.443.942.967	3.090.939.847	2.674.590.539
1 KRKA	3.542.612	3.542.612	100,00%	29.362 SIT	104.017.004.482	465.657.360	402.933.358
2 LEK	1.790.623	1.792.782	99,88%	44.285 SIT	79.298.455.804	354.998.779	307.180.477
3 MERCATOR	3.208.504	3.208.504	100,00%	17.085 SIT	54.816.841.649	245.400.893	212.345.416
4 PETROL	2.086.301	2.086.301	100,00%	25.994 SIT	54.230.557.126	242.776.248	210.074.310
5 BANKA KOPER	531.359	531.359	100,00%	66.000 SIT	35.069.725.882	156.998.138	135.850.503
6 PIVOVARNA LAŠKO	6.363.405	6.363.405	100,00%	5.344 SIT	34.002.981.886	152.222.599	131.718.229
7 SAVA	1.720.987	1.720.987	100,00%	18.317 SIT	31.523.215.620	141.121.324	122.112.295
8 GORENJE	12.200.000	12.200.000	100,00%	2.536 SIT	30.943.592.000	138.526.498	119.866.992
9 INTEREUROPA	7.210.700	7.210.700	100,00%	4.249 SIT	30.637.831.658	137.157.688	118.682.560
10 PIVOVARNA UNION	451.114	451.114	100,00%	62.000 SIT	27.969.068.000	125.210.320	108.344.501
11 LUKA KOPER	7.140.000	7.140.000	100,00%	3.594 SIT	25.658.375.400	114.865.943	99.393.512
12 ISTRABENZ	5.180.000	5.180.000	100,00%	4.839 SIT	25.066.797.000	112.217.599	97.101.899
13 SKB BANKA	12.649.200	12.649.200	100,00%	1.599 SIT	20.226.070.800	90.546.914	78.350.253
14 MERKUR	912.585	912.585	100,00%	16.230 SIT	14.811.053.781	66.305.276	57.373.962
15 DROGA PORTOROŽ	282.768	282.768	100,00%	46.000 SIT	13.007.328.000	58.230.460	50.386.823
16 BLAGOV.TRGOVINSKI CENTER BTC	725.828	725.828	100,00%	16.500 SIT	11.976.162.000	53.614.195	46.392.368
17 DELO	667.464	593.549	112,45%	17.000 SIT	11.346.888.000	50.797.097	43.954.733
18 KOLINSKA	3.166.992	3.169.525	99,92%	3.400 SIT	10.767.772.800	48.204.548	41.711.400
19 TERME ČATEŽ	449.981	449.981	100,00%	18.500 SIT	8.324.603.502	37.267.108	32.247.232
20 ETOL	274.576	274.576	100,00%	27.350 SIT	7.509.653.600	33.618.787	29.090.339
21 AERODROM	1.936.229	1.936.229	100,00%	3.600 SIT	6.970.424.400	31.204.796	27.001.513
22 RADENSKA	5.061.856	5.061.856	100,00%	1.292 SIT	6.540.424.138	29.279.796	25.335.810
23 ŽITO	348.765	348.765	100,00%	18.500 SIT	6.452.103.673	28.884.408	24.993.681
24 SALUS - SERIJA B	124.970	125.000	99,98%	49.634 SIT	6.202.774.727	27.768.226	24.027.849
25 KOMPAS MTS	3.526.714	3.526.714	100,00%	1.600 SIT	5.642.742.400	25.261.106	21.858.437
26 ŽIVILA KRANJ	319.997	319.997	100,00%	14.688 SIT	4.700.067.936	21.040.995	18.206.775
27 ZDRAVILIŠČE MORAVSKE TOPLICE	2.861.843	2.861.843	100,00%	1.579 SIT	4.518.735.623	20.229.216	17.504.343
28 EMONA OBALA KOPER	1.741.456	1.741.456	100,00%	2.350 SIT	4.092.421.600	18.320.718	15.852.919
29 MLINOTEST	2.389.177	2.389.177	100,00%	1.544 SIT	3.687.933.617	16.509.930	14.286.044
30 DELO PRODAJA	593.549	667.464	88,93%	5.900 SIT	3.501.939.100	15.677.280	13.565.552
31 COMET	1.700.688	1.700.688	100,00%	1.950 SIT	3.316.341.600	14.846.408	12.846.598
32 GRADB.PODJETJE GROSUPLJE	199.411	199.411	100,00%	5.800 SIT	1.156.583.800	5.177.728	4.480.289
33 KOLONIALE VELETRGOVINA	650.516	650.516	100,00%	1.600 SIT	1.040.825.600	4.659.508	4.031.873
34 TEHNOUNION	84.005	84.005	100,00%	9.500 SIT	798.047.500	3.572.653	3.091.417
35 GEODETSKI ZAVOD SLOVENIJE	379.820	379.820	100,00%	1.266 SIT	481.004.048	2.153.331	1.863.278
36 NIKA	186.695	186.695	100,00%	737 SIT	137.594.215	615.974	533.002
Prednostne delnice	-	-	-	-	9.323.751.553	41.740.036	36.117.657
1 LEK	138.820	140.394	98,88%	42.800 SIT	5.941.501.553	26.598.573	23.015.748
2 PROBANKA	400.000	400.000	100,00%	4.575 SIT	1.830.000.000	8.192.439	7.088.918
3 BANKA VIPA	17.500	17.500	100,00%	88.700 SIT	1.552.250.000	6.949.024	6.012.991
SKUPAJ DELNICE	-	-	-	-	699.767.694.519	3.132.679.883	2.710.708.197

DEVIZNI TEČAJI

1 USD=	258,1494 SIT na 28.2.2002
1 EUR=	223,3767 SIT na 28.2.2002

TRŽNA KAPITALIZACIJA DELNIC - PROSTI TRG

Izdaja	Število trgovanih delnic	Št. izdanih delnic razreda	Borzi javljen delež delnic na organiz. trgu	Tečaj na 28.2.2002	Tržna kapitalizacija na 28.2.2002 (v SIT)	Tržna kapitalizacija na 28.2.2002 (v EUR)	Tržna kapitalizacija na 28.2.2002 (v USD)
Redne delnice	-	-	-	-	171.436.032.036	767.474.996	664.096.186
1 CINKARNA	812.477	814.626	99,74%	14.691 SIT	11.935.823.365	53.433.610	46.236.107
2 HELIOS	219.861	219.861	100,00%	51.500 SIT	11.322.841.500	50.689.447	43.861.584
3 CEMENTARNA TRBOVLJE	176.600	176.600	100,00%	55.000 SIT	9.713.000.000	43.482.601	37.625.499
4 KD HOLDING	924.969	924.969	100,00%	9.208 SIT	8.516.883.310	38.127.895	32.992.071
5 BELINKA HOLDING	2.702.532	2.702.532	100,00%	2.600 SIT	7.026.583.200	31.456.205	27.219.057
6 VALKARTON	852.097	852.156	99,99%	7.208 SIT	6.141.489.128	27.493.866	23.790.445
7 DZS	1.429.368	1.686.384	84,76%	3.880 SIT	5.545.533.323	24.825.926	21.481.876
8 JUTEKS	641.432	641.432	100,00%	8.000 SIT	5.131.456.000	22.972.208	19.877.854
9 LESNINA	76.495	76.495	100,00%	66.000 SIT	5.048.670.000	22.601.596	19.557.163
10 GRAND HOTEL UNION	1.814.613	1.814.613	100,00%	2.500 SIT	4.536.351.039	20.308.076	17.572.580
11 MARINA PORTOROŽ	313.932	313.932	100,00%	13.500 SIT	4.238.082.000	18.972.802	16.417.168
12 TOSAMA	295.670	295.670	100,00%	13.763 SIT	4.069.252.989	18.216.998	15.763.170
13 FRUCTAL	2.504.151	2.505.613	99,94%	1.480 SIT	3.706.143.480	16.591.451	14.356.584
14 HOTELI PALACE	2.346.102	2.346.102	100,00%	1.500 SIT	3.519.153.000	15.754.342	13.632.234
15 NAMA	2.861.310	2.861.310	100,00%	1.202 SIT	3.439.180.168	15.396.325	13.322.441
16 CETIS	200.000	220.642	90,64%	15.000 SIT	3.000.000.000	13.430.228	11.621.178
17 GORENJSKI TISK	960.176	1.070.328	89,71%	2.700 SIT	2.592.475.200	11.605.844	10.042.538
18 AKTIVA AVANT	4.814.478	4.814.478	100,00%	511 SIT	2.460.005.679	11.012.812	9.529.388
19 JATA-MESO	119.602	119.602	100,00%	19.560 SIT	2.339.415.120	10.472.959	9.062.253
20 MEDALJON	1.734.000	1.734.000	100,00%	1.250 SIT	2.167.500.000	9.703.340	8.396.301
21 TUB SWATY	288.940	288.940	100,00%	7.346 SIT	2.122.463.669	9.501.724	8.221.842
22 SATURNUS AVTOOPREMA	483.061	647.122	74,65%	4.200 SIT	2.028.856.200	9.082.667	7.859.233
23 KMETIJSKI KOMBINAT PTUJ	2.531.109	2.531.109	100,00%	800 SIT	2.024.887.200	9.064.899	7.843.858
24 MITOL	770.509	770.509	100,00%	2.600 SIT	2.003.323.400	8.968.363	7.760.326
25 KD GROUP, finančna družba	99.972	99.972	100,00%	19.999 SIT	1.999.340.028	8.950.531	7.744.895
26 PLAMA - PUR	686.798	686.798	100,00%	2.900 SIT	1.991.714.200	8.916.392	7.715.355
27 SLOVENJALE	303.777	304.004	99,93%	6.506 SIT	1.976.373.162	8.847.714	7.655.928
28 JATA EMONA	3.197.534	3.197.534	100,00%	600 SIT	1.918.520.400	8.588.722	7.431.822
29 LIP BLEJ	2.155.899	2.155.899	100,00%	888 SIT	1.914.438.312	8.570.448	7.416.009
30 LIV POSTOJNA	161.600	161.600	100,00%	10.101 SIT	1.632.321.600	7.307.484	6.323.166
31 MESNA INDUSTRIJA PRIMORSKE	1.478.742	1.478.742	100,00%	1.100 SIT	1.626.616.200	7.281.942	6.301.065
32 COLOR	803.701	950.391	84,57%	1.901 SIT	1.527.915.971	6.840.087	5.918.728
33 PINUS RAČE	148.203	148.203	100,00%	9.950 SIT	1.474.619.850	6.601.494	5.712.273
34 INTERTRADE ITA	69.531	69.531	100,00%	20.000 SIT	1.390.620.000	6.225.448	5.386.881
35 KS1 - NALOŽBE	4.178.783	4.178.783	100,00%	332 SIT	1.387.481.319	6.211.397	5.374.722
36 MELAMIN	466.489	466.489	100,00%	2.932 SIT	1.367.699.099	6.122.837	5.298.091
37 TOPLICE DOBRNA	682.010	692.542	98,48%	1.950 SIT	1.329.919.500	5.953.707	5.151.744
38 KOVINOTEHNA	4.124.504	4.124.504	100,00%	320 SIT	1.319.717.545	5.908.036	5.112.224
39 INTERTRADE ITS	1.260.000	1.260.000	100,00%	999 SIT	1.258.828.200	5.635.450	4.876.355
40 KD INVESTMENTS	20.000	20.000	100,00%	60.000 SIT	1.200.000.000	5.372.091	4.648.471
41 HIPOTEKARNA BANKA	300.000	300.000	100,00%	3.999 SIT	1.199.700.000	5.370.748	4.647.309
42 JADRAN	226.334	226.334	100,00%	5.150 SIT	1.165.620.100	5.218.181	4.515.293
43 POM-INVEST	2.241.983	2.241.983	100,00%	515 SIT	1.155.518.038	5.172.957	4.476.160
44 CERTIUS HOLDING	1.875.377	1.875.377	100,00%	545 SIT	1.022.080.465	4.575.591	3.959.260
45 SATURNUS EMBALAŽA	84.064	85.929	97,83%	12.000 SIT	1.008.768.000	4.515.995	3.907.691
46 KOMPAS HOTELI KG	162.700	162.700	100,00%	6.000 SIT	976.200.000	4.370.196	3.781.531
47 GEA TOVARNA OLJA	660.348	846.600	78,00%	1.400 SIT	924.487.200	4.138.691	3.581.210
48 MERCATA HOLDING	2.898.918	2.898.917	100,00%	302 SIT	876.400.890	3.923.421	3.394.937
49 CM CELJE	64.357	64.357	100,00%	13.503 SIT	869.019.007	3.890.374	3.366.341
50 JAVOR PIVKA	1.194.700	1.194.700	100,00%	700 SIT	836.290.000	3.743.855	3.239.558
51 VELETRGOVINA POTROŠNIK	777.581	976.249	79,65%	1.075 SIT	835.899.575	3.742.107	3.238.046
52 GORIŠKE OPEKARNE	392.725	523.634	75,00%	2.000 SIT	785.450.000	3.516.258	3.042.618
53 MERCATA 1 HOLDING	2.693.249	2.693.249	100,00%	291 SIT	784.597.299	3.512.440	3.039.315
54 GOZDNO GOSPODARSTVO POSTOJNA	686.273	686.273	100,00%	1.100 SIT	754.900.300	3.379.494	2.924.277
55 TOVARNA SLADKORJA ORMOŽ	497.163	497.163	100,00%	1.500 SIT	745.744.500	3.338.506	2.888.810
56 RTC KRVAVEC IMENSKE	205.734	205.734	100,00%	3.412 SIT	701.923.261	3.142.330	2.719.058
57 NIKO ŽELEZNIKI	35.875	35.875	100,00%	18.899 SIT	678.010.953	3.035.281	2.626.429
58 POTROŠNIK	614.973	730.495	84,19%	1.100 SIT	676.470.300	3.028.383	2.620.460
59 KEMA PUČONCI	217.346	217.346	100,00%	3.053 SIT	663.557.338	2.970.575	2.570.439
60 DANA	356.128	404.231	88,10%	1.822 SIT	648.865.216	2.904.803	2.513.526
61 OLJARICA	70.404	70.404	100,00%	8.500 SIT	598.434.000	2.679.035	2.318.169
62 INTARA	101.000	101.000	100,00%	5.900 SIT	595.879.800	2.667.601	2.308.275
63 GOZDNO GOSPODARSTVO BLEJ	489.520	611.900	80,00%	1.213 SIT	593.934.616	2.658.892	2.300.740
64 AVTO CELJE	418.077	418.077	100,00%	1.349 SIT	564.111.296	2.525.381	2.185.213
65 KOŠAKI TMI MARIBOR	43.236	43.236	100,00%	12.500 SIT	540.450.000	2.419.456	2.093.555

TRŽNA KAPITALIZACIJA DELNIC - PROSTI TRG

Izdaja	Število trgovanih delnic	Št. izdanih delnic razreda	Borzi javljen delež delnic na organiz. trgu	Tečaj na 28.2.2002	Tržna kapitalizacija na 28.2.2002 (v SIT)	Tržna kapitalizacija na 28.2.2002 (v EUR)	Tržna kapitalizacija na 28.2.2002 (v USD)
66 ELMO	708.000	708.000	100,00%	700 SIT	495.600.000	2.218.674	1.919.819
67 TEKSTINA	1.127.293	1.503.057	75,00%	425 SIT	479.212.254	2.145.310	1.856.337
68 PULSAR HOLDING	939.319	939.319	100,00%	489 SIT	458.923.084	2.054.481	1.777.742
69 KLASJE	835.600	835.600	100,00%	548 SIT	457.908.800	2.049.940	1.773.813
70 SVILANIT	408.487	410.407	99,53%	1.063 SIT	434.221.681	1.943.899	1.682.056
71 PPC GORENJSKI SEJEM	336.091	336.091	100,00%	1.281 SIT	430.636.759	1.927.850	1.668.169
72 KRUH-PECIVO	654.040	654.040	100,00%	650 SIT	425.387.616	1.904.351	1.647.835
73 AVANT HOLDING	706.855	706.855	100,00%	600 SIT	424.183.686	1.898.961	1.643.171
74 INTES	549.982	549.982	100,00%	754 SIT	414.801.924	1.856.961	1.606.829
75 RUDIS	516.996	599.143	86,29%	800 SIT	413.596.800	1.851.566	1.602.161
76 CAPITA	582.021	582.021	100,00%	700 SIT	407.414.700	1.823.891	1.578.213
77 LESNINA EMMI	684.037	714.827	95,69%	580 SIT	396.741.460	1.776.109	1.536.868
78 INLES RIBNICA	609.005	555.525	109,63%	650 SIT	395.853.250	1.772.133	1.533.427
79 ŽELEZARNA RAVNE - MONTER DRAVOGRAD	275.835	444.100	62,11%	1.269 SIT	350.167.016	1.567.608	1.356.451
80 ALPETOUR POTOVALNA AGENCIJA	263.042	263.042	100,00%	1.313 SIT	345.400.450	1.546.269	1.337.987
81 UNITAS	145.115	173.377	83,70%	2.360 SIT	342.471.400	1.533.156	1.326.640
82 MURALES	322.045	322.045	100,00%	1.000 SIT	322.077.205	1.441.857	1.247.639
83 TUS KO-SI	229.456	229.456	100,00%	1.401 SIT	321.467.856	1.439.129	1.245.278
84 SAVINJA MOZIRJE	105.780	105.780	100,00%	3.001 SIT	317.411.930	1.420.972	1.229.567
85 EGOLES ŠKOFJA LOKA	258.300	258.300	100,00%	1.060 SIT	273.798.000	1.225.723	1.060.618
86 NOVOLIT	224.298	224.298	100,00%	1.200 SIT	269.157.600	1.204.949	1.042.643
87 HIDROTEHNIK	330.034	384.472	85,84%	730 SIT	240.924.820	1.078.558	933.277
88 DOM SMREKA	406.199	406.199	100,00%	540 SIT	219.347.460	981.962	849.692
89 DRAVINJSKI DOM	216.560	216.560	100,00%	1.000 SIT	216.560.000	969.483	838.894
90 AGROKOMBINAT MARIBOR	403.808	499.291	80,88%	530 SIT	214.058.621	958.285	829.204
91 BOHOR	209.170	263.067	79,51%	999 SIT	208.960.830	935.464	809.457
92 LIZ INŽENIRING	188.677	235.846	80,00%	1.100 SIT	207.544.700	929.124	803.971
93 GEA COLLEGE	147.885	147.885	100,00%	1.300 SIT	192.250.500	860.656	744.726
94 ZDRAVILIŠČE ROGAŠKA	891.864	961.898	92,72%	206 SIT	183.946.950	823.483	712.560
95 INTEGRAL JESENICE	243.784	256.556	95,02%	732 SIT	178.449.888	798.874	691.266
96 CREINA	48.594	48.594	100,00%	3.351 SIT	162.853.072	729.051	630.848
97 UPIMO GROUP	215.000	215.000	100,00%	650 SIT	139.750.000	625.625	541.353
98 MK TISKARNA	103.954	103.954	100,00%	1.200 SIT	124.744.800	558.450	483.227
99 MEDVEŠEK PUŠNIK	80.000	80.000	100,00%	1.550 SIT	124.000.000	555.116	480.342
100 IMP ČRPALKE	333.034	333.034	100,00%	324 SIT	108.049.551	483.710	418.554
101 SVILA	1.263.478	1.263.478	100,00%	85 SIT	107.395.630	480.783	416.021
102 GRADIS GP	304.750	304.750	100,00%	330 SIT	100.567.500	450.215	389.571
103 ALPDOM	47.816	47.816	100,00%	1.450 SIT	69.333.200	310.387	268.578
104 GRAD PRESTRANEK	43.235	43.235	100,00%	1.510 SIT	65.284.850	292.263	252.896
105 AVTOPREVOZNIŠTVO IN SERVISI	308.696	308.696	100,00%	180 SIT	55.565.280	248.751	215.245
106 MLAJ	67.062	93.000	72,11%	800 SIT	53.649.600	240.175	207.824
107 JELEN	50.849	67.798	75,00%	900 SIT	45.745.794	204.792	177.207
108 SIJAJ HRASTNIK	26.880	26.880	100,00%	1.350 SIT	36.288.000	162.452	140.570
109 RAZVOJNA DRUŽBA	21.948	21.948	100,00%	1.205 SIT	26.447.340	118.398	102.450
110 ZASAVSKI RAČUNSKI CENTER	43.466	70.700	61,48%	475 SIT	20.646.350	92.428	79.978
111 DADAS	31.320	31.320	100,00%	301 SIT	9.427.320	42.204	36.519
Prednostne delnice	-	-	-	-	2.143.577.277	9.596.244	8.303.631
1 KD HOLDING	266.413	266.413	100,00%	6.000 SIT	1.598.478.000	7.155.975	6.192.066
2 HIPOTEKARNA BANKA	79.500	79.500	100,00%	4.000 SIT	318.000.000	1.423.604	1.231.845
3 KOVINOTEHNA	527.955	527.955	100,00%	399 SIT	210.654.045	943.044	816.016
4 ZDRAVILIŠČE ROGAŠKA	27.818	30.000	92,73%	544 SIT	15.145.232	67.801	58.668
5 PRIMOFIN	10.000	10.000	100,00%	130 SIT	1.300.000	5.820	5.036
SKUPAJ					173.579.609.312	777.071.240	672.399.817

DEVIZNI TEČAJI	1 USD=	258,1494 SIT na 28.2.2002
	1 EUR=	223,3767 SIT na 28.2.2002

D2) TRŽNA KAPITALIZACIJA OBVEZNIC - BORZNA KOTACIJA

Izdaja	Št.izdanih obveznic po najmanjših apoenih	Tečaj na 28.2.2002	Ostanek dolga na 28.2.2002	Valuta ostanka dolga	Tržna kapitalizacija na 28.2.2002 (v SIT)	Tržna kapitalizacija na 28.2.2002 (v EUR)	Tržna kapitalizacija na 28.2.2002 (v USD)	
1	REPUBLIKA SLOVENIJA 10.IZDAJA	5.218.961	102,60	8.245,56	SIT	44.152.120.721	197.657.682	171.033.211
2	REPUBLIKA SLOVENIJA 4.IZDAJA	267.656	101,49	511,29	EUR	31.024.543.881	138.888.899	120.180.577
3	REPUBLIKA SLOVENIJA 27. IZDAJA	1.700.000	103,25	10.000,00	SIT	17.552.500.000	78.578.025	67.993.573
4	REPUBLIKA SLOVENIJA 34. IZDAJA	1.691.000	100,35	10.000,00	SIT	16.969.185.000	75.966.674	65.733.970
5	REPUBLIKA SLOVENIJA 13.IZDAJA	106.701	100,50	511,29	EUR	12.247.282.085	54.827.930	47.442.613
6	REPUBLIKA SLOVENIJA 18. IZDAJA	500.000	103,00	100,00	EUR	11.503.900.050	51.500.000	44.562.955
7	REPUBLIKA SLOVENIJA 26. IZDAJA	500.000	100,40	100,00	EUR	11.213.510.340	50.200.000	43.438.065
8	REPUBLIKA SLOVENIJA 24. IZDAJA	1.100.000	101,49	10.000,00	SIT	11.163.900.000	49.977.907	43.245.888
9	REPUBLIKA SLOVENIJA 28. IZDAJA	1.050.000	102,00	10.000,00	SIT	10.710.000.000	47.945.914	41.487.604
10	REPUBLIKA SLOVENIJA 12.IZDAJA	963.281	100,50	10.000,00	SIT	9.680.974.050	43.339.229	37.501.439
11	REPUBLIKA SLOVENIJA 15. IZDAJA SERIJA I	89.813	105,00	100.000,00	SIT	9.430.365.000	42.217.317	36.530.649
12	REPUBLIKA SLOVENIJA 23. IZDAJA	400.000	103,00	100,00	EUR	9.203.120.040	41.200.000	35.650.364
13	REPUBLIKA SLOVENIJA 17. IZDAJA	900.000	101,00	10.000,00	SIT	9.090.000.000	40.693.591	35.212.168
14	REPUBLIKA SLOVENIJA 15. IZDAJA SERIJA E	89.813	100,30	100.000,00	SIT	9.008.243.900	40.327.590	34.895.467
15	REPUBLIKA SLOVENIJA 25. IZDAJA	800.000	102,00	10.000,00	SIT	8.160.000.000	36.530.220	31.609.603
16	REPUBLIKA SLOVENIJA 22. IZDAJA	800.000	101,51	10.000,00	SIT	8.120.800.000	36.354.732	31.457.753
17	REPUBLIKA SLOVENIJA 29. IZDAJA	328.037	99,90	100,00	EUR	7.320.254.672	32.770.896	28.356.660
18	REPUBLIKA SLOVENIJA 14. IZDAJA	630.400	100,99	10.000,00	SIT	6.366.409.600	28.500.777	24.661.725
19	REPUBLIKA SLOVENIJA 20. IZDAJA	600.000	100,50	10.000,00	SIT	6.030.000.000	26.994.758	23.358.567
20	REPUBLIKA SLOVENIJA 16. IZDAJA	600.000	100,00	10.000,00	SIT	6.000.000.000	26.860.456	23.242.355
21	REPUBLIKA SLOVENIJA 19. IZDAJA	600.000	100,00	10.000,00	SIT	6.000.000.000	26.860.456	23.242.355
22	SLOVENSKA RAZVOJNA DRUŽBA	50.000	98,80	511,29	EUR	5.641.987.483	25.257.726	21.855.513
23	REPUBLIKA SLOVENIJA 32. IZDAJA	238.655	100,40	100,00	EUR	5.352.320.620	23.960.962	20.733.423
24	REPUBLIKA SLOVENIJA 15. IZDAJA SERIJA H	47.902	104,00	100.000,00	SIT	4.981.808.000	22.302.272	19.298.158
25	NLB 2. IZDAJA SERIJA A	40.000	103,20	100.000,00	SIT	4.128.000.000	18.479.994	15.990.740
26	SKB OBVEZNIC 4. IZDAJA SERIJA A	38.182	101,00	100.000,00	SIT	3.856.382.000	17.264.030	14.938.567
27	BTC HIPOTEKARNE OBVEZNIC	340.000	111,00	43,82	EUR	3.694.129.704	16.537.668	14.310.046
28	REPUBLIKA SLOVENIJA 31. IZDAJA	294.768	103,30	10.000,00	SIT	3.044.953.440	13.631.473	11.795.315
29	NLB TOLARSK	27.300	100,00	100.000,00	SIT	2.730.000.000	12.221.507	10.575.272
30	NLB 3. IZDAJA	12.000	100,00	1.000,00	EUR	2.680.520.400	12.000.000	10.383.601
31	NLB DEVIZNE	20.000	100,00	511,29	EUR	2.284.205.459	10.225.800	8.848.386
32	BANKA CELJE 5. IZDAJA	100.000	101,80	100,00	EUR	2.273.974.806	10.180.000	8.808.755
33	ABANKA 5. IZDAJA	100.000	101,00	100,00	EUR	2.256.104.670	10.100.000	8.739.531
34	BANKA CELJE 3. IZDAJA	100.000	100,90	100,00	EUR	2.253.870.903	10.090.000	8.730.878
35	BANKA CELJE 4. IZDAJA	100.000	100,80	100,00	EUR	2.251.637.136	10.080.000	8.722.225
36	ABANKA 4. IZDAJA	100.000	100,52	100,00	EUR	2.245.382.588	10.052.000	8.697.997
37	NFD INVESTICIJSKO SVETOVANJE	16.000	100,00	135.740,00	SIT	2.171.840.000	9.722.769	8.413.113
38	HOTELI BERNARDIN	20.000	102,55	464,08	EUR	2.126.162.155	9.518.281	8.236.169
39	REPUBLIKA SLOVENIJA 8.IZDAJA	965.330	100,50	9,37	EUR	2.030.576.363	9.090.368	7.865.896
40	STANOVANJSKI SKLAD 2.IZDAJA	20.000	105,00	96.553,00	SIT	2.027.613.000	9.077.102	7.854.417
41	NOVA KBM 2. IZDAJA	18.000	100,15	500,00	EUR	2.013.405.885	9.013.500	7.799.382
42	NOVA KBM 3. IZDAJA SERIJA B	18.000	100,00	500,00	EUR	2.010.390.300	9.000.000	7.787.701
43	NOVA KBM 3. IZDAJA SERIJA A	20.000	100,00	100.000,00	SIT	2.000.000.000	8.953.485	7.747.452
44	SL. ZADR. KMET. BANKA 3. IZDAJA	200.000	98,31	10.000,00	SIT	1.966.200.000	8.802.171	7.616.520
45	NOVA KBM 1. IZDAJA	15.000	101,00	511,29	EUR	1.730.285.635	7.746.044	6.702.652
46	SKB OBVEZNIC 3.IZDAJA	35.000	101,00	204,52	EUR	1.614.964.845	7.229.782	6.255.931
47	ABANKA 3.IZDAJA	70.000	98,50	100,00	EUR	1.540.182.347	6.895.000	5.966.244
48	SKB OBVEZNIC 4. IZDAJA SERIJA B	11.818	97,25	500,00	EUR	1.283.634.765	5.746.503	4.972.449
49	ABANKA 1.IZDAJA	20.000	103,00	255,65	EUR	1.176.388.819	5.266.390	4.557.008
50	NLB 2. IZDAJA SERIJA B	10.000	100,01	500,00	EUR	1.116.995.188	5.000.500	4.326.933
51	BANKA ZASAVJE OBVEZNIC 2.IZDAJA	18.000	98,00	255,65	EUR	1.007.354.309	4.509.666	3.902.214
52	DOLENJSKA BANKA DEVIZNE	17.508	100,00	255,65	EUR	999.816.284	4.475.920	3.873.014
53	DOLENJSKA BANKA TOLARSK	18.000	100,00	50.000,00	SIT	900.000.000	4.029.068	3.486.353
54	KREKOVA BANKA 2.IZDAJA	14.000	100,10	255,65	EUR	800.287.035	3.582.679	3.100.093
55	PROBANKA 2.IZDAJA	60.000	101,50	51,13	EUR	695.554.166	3.113.817	2.694.386
56	STANOVANJSKI SKLAD RS 1. IZDAJA	70.965	96,72	35,80	EUR	548.885.038	2.457.217	2.126.230
57	BANKA VIPA 7. IZDAJA	10.000	100,00	200,00	EUR	446.753.400	2.000.000	1.730.600
58	BANKA VIPA 6. IZDAJA	10.000	99,80	200,00	EUR	445.859.893	1.996.000	1.727.139
59	SL.ZADR.KMET.BANKA	10.000	104,00	168,04	EUR	390.376.695	1.747.616	1.512.212
60	BANKA VIPA 5.IZDAJA	10.000	100,00	162,50	EUR	362.987.138	1.625.000	1.406.113
61	BANKA VIPA 3.IZDAJA	10.000	100,10	143,82	EUR	321.581.630	1.439.638	1.245.719
62	BANKA VIPA 4.IZDAJA	8.000	100,01	175,78	EUR	314.152.663	1.406.381	1.216.941
63	FACTOR BANKA 1.IZDAJA	10.000	100,34	108,70	EUR	243.636.029	1.090.696	943.779
64	PROBANKA 1.IZDAJA	80.000	100,50	2.952,42	SIT	237.374.568	1.062.665	919.524
65	BANKA VIPA 2.IZDAJA	8.000	103,01	111,85	EUR	205.893.783	921.733	797.576
SKUPAJ						343.351.538.479	1.537.096.476	1.330.049.725

DEVIZNI TEČAJI	1 USD=	258,1494	SIT na 28.2.2002
	1 EUR=	223,3767	SIT na 28.2.2002

TRŽNA KAPITALIZACIJA OBVEZNIC - PROSTI TRG

Obveznice	Št. izdanih obveznic po najmanjših apoenih	Tečaj na 28.2.2002	Ostane dolga na 28.2.2002	Valuta ostanka dolga	Tržna kapitalizacija na 28.2.2002 (v SIT)	Tržna kapitalizacija na 28.2.2002 (v EUR)	Tržna kapitalizacija na 28.2.2002 (v USD)
1 SLOVENSKA ODŠKODNINSKA DRUŽBA 2. IZDAJA	7.000.000	82,74	51,13	EUR	66.149.599.636	296.134.734	256.245.413
2 AUTOCOMMERCE 1. IZDAJA	22.300	106,20	511,29	EUR	2.704.796.210	12.108.677	10.477.639
3 BANKA KOPER 4. IZDAJA	20.000	100,00	100.000,00	SIT	2.000.000.000	8.953.485	7.747.452
4 STANOVANJSKI SKLAD 3. IZDAJA	20.000	101,50	97.791,91	SIT	1.985.175.773	8.887.121	7.690.027
5 BANKA KOPER 3. IZDAJA	10.000	100,00	500,00	EUR	1.116.883.500	5.000.000	4.326.500
6 PROBANKA 4. IZDAJA	50.000	99,20	100,00	EUR	1.107.948.432	4.960.000	4.291.888
7 KD INVESTMENTS 1. IZDAJA	80.000	102,01	51,13	EUR	932.065.425	4.172.617	3.610.566
8 SIP STROJNA INDUSTRIJA 1. IZDAJA SERIJA A	32.500	100,00	102,26	EUR	742.381.294	3.323.450	2.875.782
9 SI.MOBIL 1. IZDAJA	5.000	100,00	374,05	EUR	417.770.273	1.870.250	1.618.328
10 SIP STROJNA INDUSTRIJA 1. IZDAJA SERIJA B	17.250	100,00	102,26	EUR	394.033.148	1.763.985	1.526.376
11 UBK KONVERTIBILNE	80	98,00	21.077,25	EUR	369.120.258	1.652.456	1.429.871
12 BORZNA DRUŽBA POTEZA OBVEZNICE 2. IZDAJA	15.000	100,10	100,00	EUR	335.400.115	1.501.500	1.299.248
13 VIPA	4.000	103,71	79,89	EUR	74.030.540	331.416	286.774
14 BANKA KOPER 2. IZDAJA	3.000	100,00	76,00	USD	58.858.063	263.492	228.000
15 OBČINA ŠMARJE	1.579	102,00	63,91	EUR	22.992.648	102.932	89.067
SKUPAJ					78.411.055.315	351.026.116	303.742.931

DEVIZNI TEČAJI		
1 USD=	258,1494	SIT na 28.2.2002
1 EUR=	223,3767	SIT na 28.2.2002

D3) TRŽNA KAPITALIZACIJA POOBLAŠČENIH INVESTICIJSKIH DRUŽB

	Investicijska družba	Borzi javljeno št. delnic na org. trgu	Tečaj na 28.2.2002	Tržna kapitalizacija na 28.2.2002 (v SIT)	Tržna kapitalizacija na 28.2.2002 (v EUR)	Tržna kapitalizacija na 28.2.2002 (v USD)
1	INFOND ZLAT	336.854.710	57,76 SIT	19.456.728.050	87.102.764	75.370.030
2	TRIGLAV STEBER 1	147.487.470	127,30 SIT	18.775.154.931	84.051.537	72.729.803
3	NFD 1	160.580.300	116,74 SIT	18.746.144.222	83.921.663	72.617.423
4	ATENA 1. SKLAD	297.107.158	49,98 SIT	14.849.415.757	66.477.013	57.522.565
5	MAKSIMA 1	216.646.243	60,57 SIT	13.122.262.939	58.744.994	50.832.049
6	NFD 2	291.379.659	41,97 SIT	12.229.204.288	54.747.000	47.372.585
7	ZVON ENA	137.974.360	81,05 SIT	11.182.821.878	50.062.616	43.319.186
8	TRIGLAV STEBER II	195.412.551	44,12 SIT	8.621.601.750	38.596.692	33.397.721
9	ID KD	92.046.145	86,88 SIT	7.996.969.078	35.800.373	30.978.066
10	PID VIPA INVEST	104.268.115	60,30 SIT	6.287.367.335	28.146.926	24.355.537
11	ZLATA MONETA 1	68.297.800	91,88 SIT	6.275.201.864	28.092.464	24.308.412
12	ZVON DVA	141.224.712	42,68 SIT	6.027.470.708	26.983.435	23.348.769
13	POMURSKA INV.DRUŽBA 1	35.923.940	142,95 SIT	5.135.327.223	22.989.538	19.892.850
14	MODRA LINIJA	52.986.743	68,18 SIT	3.612.636.138	16.172.842	13.994.362
15	PID KD	95.913.558	37,61 SIT	3.607.308.916	16.148.994	13.973.726
16	KRONA SENIOR	73.170.428	43,71 SIT	3.198.279.408	14.317.874	12.389.258
17	ZLATA MONETA II	82.333.757	37,98 SIT	3.127.036.091	13.998.936	12.113.280
18	VIZIJA DPB	44.074.632	43,90 SIT	1.934.876.345	8.661.943	7.495.180
19	KS-sklad 2	44.293.242	39,01 SIT	1.727.879.370	7.735.271	6.693.331
20	KS-sklad 4	41.633.800	31,85 SIT	1.326.036.530	5.936.324	5.136.702
21	ARKADA ENA	30.210.725	43,00 SIT	1.299.061.175	5.815.563	5.032.207
22	NIKA	32.574.698	34,94 SIT	1.138.159.948	5.095.249	4.408.920
23	NIKA 1	30.911.102	35,67 SIT	1.102.599.008	4.936.052	4.271.166
24	MERCATA	28.923.982	32,12 SIT	929.038.302	4.159.065	3.598.840
25	MERCATA 1	26.821.153	33,70 SIT	903.872.856	4.046.406	3.501.356
26	POOBLAŠČENA POMURSKA INV. DRUŽBA	22.967.400	37,93 SIT	871.153.482	3.899.930	3.374.610
27	ARKADA DVA	20.087.233	43,06 SIT	864.956.253	3.872.187	3.350.603
28	PID AKTIVA AVANT I	29.520.040	28,49 SIT	841.025.940	3.765.057	3.257.904
29	TRDNJAVA	25.932.762	27,00 SIT	700.184.574	3.134.546	2.712.323
30	ARKADA TRI	20.135.474	31,66 SIT	637.489.107	2.853.875	2.469.458
31	TRGATEV	17.585.800	31,00 SIT	545.159.800	2.440.540	2.111.800
32	SETEV	15.405.373	32,20 SIT	496.053.011	2.220.702	1.921.573
33	KRONA KRONA	12.871.618	36,15 SIT	465.308.991	2.083.069	1.802.479
34	NIKA 2	12.555.868	33,10 SIT	415.599.231	1.860.531	1.609.917
35	PLOD	10.478.017	31,28 SIT	327.752.372	1.467.263	1.269.623
36	TRDNJAVA I	8.917.902	28,40 SIT	253.268.417	1.133.818	981.092
37	CAPINVEST 2	5.876.900	34,43 SIT	202.341.667	905.832	783.816
	SKUPAJ			179.232.746.952 SIT	802.378.883 SIT	694.298.522 SIT

TRŽNA KAPITALIZACIJA POKOJNINSKIH BONOV DNE 28.2.2002

Št. bonov na org. trgu	Tečaj na 28.2.2002	Tržna kapitalizacija na 28.2.2002 (v SIT)	Tržna kapitalizacija na 28.2.2002 (v EUR)	Tržna kapitalizacija na 28.2.2002 (v USD)
118.274.221	58,37	6.903.666.280	30.905.937	26.742.910

DEVIZNI TEČAJI	1 USD=	258,1494 SIT na 28.2.2002
	1 EUR=	223,3767 SIT na 28.2.2002

E) DRUGO

E1) KAZALNIKI NA DAN 28.2.2002 (redne delnice v borzni kotaciji)

PANOGA	Tečaj na 28.2.2002	Celotni čisti dobiček (izguba) v 000 SIT v letu 2000	Čisti dobiček / redno delnico v letu 2000	T / D ⁽¹⁾	Višina dividende za leto 2000	Dividendna donosnost	Knjižna vrednost delnice na dan 31.12.2000	Tečaj / knjižna vrednost delnic	Količnik letnega obrata tržne kapitalizacije ⁽²⁾
BANČNIŠTVO									
Banka Koper	66.000	2.360.248	4.546,15 SIT	14,52	4.500 SIT	6,82%	41.542,85 SIT	1,59	0,31
Banka Vipava	88.700	213.976	1.603,39 SIT	⁽⁴⁾	1.600 SIT	1,80%	88.653,92 SIT	⁽⁴⁾	1,08
Probanka Maribor	4.575	387.773	496,09 SIT	⁽⁴⁾	242 SIT	5,29%	5.206,37 SIT	⁽⁴⁾	0,47
SKB banka	1.599	0 SIT	0 SIT	⁽⁴⁾	0	0,00%	3.502,69 SIT	0,46	0,02
DRUGO FINANČNO POSREDNIŠTVO									
Nika Brežice	737	177.013	368,78	2,00	0	0,00%	929,43 SIT	0,79	0,14
DRUGE STORITVENE DEJAVNOSTI									
Geodetski zavod Slovenije	1.266	48.513	130,20 SIT	9,73	50 SIT	3,95%	3.081,55 SIT	0,41	0,19
FARMACIJA									
Krka Novo Mesto	29.362	7.112.521	2.106,15 SIT	13,94	700 SIT	2,38%	19.578,49 SIT	1,50	0,21
Lek Ljubljana	44.285	6.136.667	3.261,54 SIT	13,58	950 SIT	2,15%	28.383,49 SIT	1,56	0,22
GOSPODINJSKI APARATI									
Gorenje Velenje	2.536	2.884.829	236,46 SIT	10,73	70 SIT	2,76%	3.508,59 SIT	0,72	0,29
GRADBENIŠTVO									
Gradbeno podjetje Grosuplje	5.800	(642.963)	(4.052,47 SIT)	⁽⁴⁾	0	0,00%	23.749,13 SIT	⁽⁴⁾	0,05
HOTELI, GOSTINSTVO IN TURIZEM									
Terme Čatež	18.500	722.346	1.630,37 SIT	11,35	500 SIT	2,70%	26.972,79 SIT	0,69	0,20
Zdravilišče Moravske Toplice	1.579	253.688	88,64 SIT	17,81	0	0,00%	2.587,98 SIT	0,61	0,15
HRANA IN PIJAČE									
Droga Portorož	46.000	1.505.353	5.344,10 SIT	8,61	1.625 SIT	3,53%	45.585,34 SIT	1,01	0,27
Kolinska Ljubljana	3.400	871.611	275,58 SIT	12,34	100 SIT	2,94%	4.354,71 SIT	0,78	0,25
Milnotest Ajdovščina	1.544	221.615	102,69 SIT	15,08	20 SIT	1,30%	1.825,63 SIT	0,85	0,11
Pivovarna Laško	5.344	1.492.896	279,64 SIT	19,11	140 SIT	2,62%	4.453,80 SIT	1,20	0,52
Pivovarna Union	62.000	1.273.341	2.943,30 SIT	26,24	615 SIT	0,99%	37.774,97 SIT	1,64	1,25
Radenska Radenci	1.292	(3.919.242)	(779,03 SIT)	⁽⁴⁾	0	0,00%	3.310,01 SIT	⁽⁴⁾	0,04
Žito Ljubljana	18.500	639.518	1.859,30 SIT	9,95	510 SIT	2,76%	46.723,17 SIT	0,40	0,26
KEMIJA									
Etol Celje	27.350	453.588	1.663,53 SIT	16,44	1.500 SIT	5,48%	34.734,96 SIT	0,79	0,90
Sava Kranj	18.317	1.630.157	996,67 SIT	18,38	480 SIT	2,62%	27.749,36 SIT	0,66	0,26
NAFTA IN PLIN									
Istrabenz Koper	4.839	276.483	53,38 SIT	90,51	80 SIT	1,65%	3.977,81 SIT	1,22	0,19
Petrol Ljubljana	25.994	645.762	314,43 SIT	82,67	500 SIT	1,92%	27.265,85 SIT	0,95	0,37
NEKOVINE									
Comet Zreče	1.950	340.540	203,01 SIT	9,61	0	0,00%	2.473,60 SIT	0,79	0,23
NEPREMIČNINE / TRGOVINA									
Blagovno trg.center BTC	16.500	1.208.763	1.672,01 SIT	9,87	350 SIT	2,12%	22.702,13 SIT	0,73	1,15
TRANSPORT									
Aerodrom Ljubljana ⁽⁵⁾	3.600	1.156.795	304,70 SIT	11,81	166 SIT	4,61%	3.812,35 SIT	0,94	0,20
Intereuropa Koper	4.249	1.717.626	238,21 SIT	17,84	160 SIT	3,77%	3.195,77 SIT	1,33	0,30
Luka Koper ⁽⁵⁾	3.594	2.900.367	207,17 SIT	17,35	150 SIT	4,17%	3.367,95 SIT	1,07	0,15
TRGOVINA									
Delo Prodaja	5.900	414.958	704,37 SIT	8,38	360 SIT	6,10%	4.498,94 SIT	1,31	0,63
Emona obala Koper ⁽³⁾	2.350	347.269	230,15 SIT	10,21	0	0,00%	6.514,99 SIT	0,36	0,42
Koloniale Maribor	1.600	63.948	98,30 SIT	16,28	0	0,00%	3.729,84 SIT	0,43	0,18
Kompas MTS	1.600	1.740.250	493,45 SIT	3,24	800 SIT	50,00%	4.479,24 SIT	0,36	0,34
Mercator Ljubljana	17.085	4.008.563	1.249,36 SIT	13,67	300 SIT	1,76%	20.715,63 SIT	0,82	0,22
Salus Ljubljana	49.634	870.572	6.527,54 SIT	7,60	3.000 SIT	6,04%	38.364,43 SIT	1,29	0,08
Merkur Kranj	16.230	233.318	258,29 SIT	62,84	550 SIT	3,39%	26.297,28 SIT	0,62	0,07
Tehnounion Ljubljana	9.500	200.354	2.405,90 SIT	3,95	0	0,00%	49.044,68 SIT	0,19	0,33
Živila Kranj	14.688	400.389	1.387,24 SIT	10,59	0	0,00%	31.423,21 SIT	0,47	0,39
ZALOŽNIŠTVO									
Delo Ljubljana	17.000	889.281	1.332,33 SIT	12,76	1.000 SIT	5,88%	6.524,98 SIT	2,61	0,23

Izračuni so opravljeni na podlagi nekonsolidiranih računovodskih izkazov za leto 2000. Pri naslednjih družbah so bili izračuni opravljeni na osnovi konsolidiranih izkazov: Emona obala Koper, Istrabenz, Lek, Mercator, Merkur, Petrol, Radenska, Sava, Tehnounion, Živila in Žito. Izračuni so bili opravljeni na podlagi povprečnega števila izdanih delnic v letu 2000.

(1) T/D = P/E = Tečaj / Čisti dobiček na delnico (izločen popravek kapitala in lastne delnice.)

(2) Promet zadnjih dvanajstih mesecev, povprečna kapitalizacija na osnovi vrednosti na zadnji dan v tekočem mesecu, pred 6 in 12 meseci.

(3) Izločene delnice hčerinske družbe.

(4) Izračun ni smisel.

(5) Pri Aerodromu in Lukii Koper se P / E računa na vse izdane delnice (redne in prednostne).

E2) REKORDNE VREDNOSTI

REKORDNI DNEVNI PROMET V LETU 2002

7-feb-2002

	Vrednost	Število poslov	Količina
Navadni posli	869.172.813	1.361	5.656.442
Aplikacije	429.772.265	245	7.284.198
Svežnji	2.116.956.339	12	851.883
Skupaj	3.415.901.417 SIT	1.618	13.792.523

NAJVEČJE IN NAJMANJŠE VREDNOSTI PROMETA IN INDEKSOV

	V letu 2002		V letih 1989-2001	
Mesečni promet v mio SIT	30.660	februar	53.123	december 2000
Dnevni promet v mio SIT	3.416	07.02.2002	10.058	12.07.2001
Število poslov v dnevu	2.088	17.01.2002	5.900	08.07.1999
Vrednost svežnja v mio SIT	971,38	15.02.2002	8.128	23.11.2001
Max vrednost indeksa SBI 20	2.251,87	24.01.2002	2.159,35	19.12.2001
Min vrednost indeksa SBI 20	2.140,80	03.01.2002	891,93	10.09.1996
Max vrednost indeksa SBI 20NT	2.207,69	15.02.2002	2.096,75	27.12.2001
Min vrednost indeksa SBI 20NT	2.082,58	03.01.2002	1.437,30	01.07.1998
Max vrednost indeksa IPT	1.980,90	14.02.2002	1.806,98	30.12.1999
Min vrednost indeksa IPT	1.753,43	08.01.2002	1.318,83	01.07.1998
Max vrednost indeksa PIX	1.773,32	19.02.2002	1.633,77	19.10.1999
Min vrednost indeksa PIX	1.551,00	03.01.2002	965,15	29.04.1999
Max vrednost indeksa HRANA IN PIJAČE	2.241,04	11.01.2002	2.175,17	28.12.2001
Min vrednost indeksa HRANA IN PIJAČE	2.049,04	28.02.2002	1.551,34	03.04.2000
Max vrednost indeksa FARMACIJA	2.177,29	15.02.2002	2.623,07	11.08.1998
Min vrednost indeksa FARMACIJA	2.076,41	18.01.2002	1.505,49	23.04.2001
Max vrednost indeksa KEMIJA	2.072,86	15.02.2002	2.176,97	06.08.1998
Min vrednost indeksa KEMIJA	1.896,00	03.01.2002	1.476,44	01.07.1998
Max vrednost indeksa NAFTA IN PLIN	2.811,09	12.02.2002	2.633,44	17.12.2001
Min vrednost indeksa NAFTA IN PLIN	2.554,39	03.01.2002	1.591,73	27.06.2000
Max vrednost indeksa TRANSPORT	2.233,72	15.02.2002	2.070,25	07.12.2001
Min vrednost indeksa TRANSPORT	2.032,64	03.01.2002	1.132,46	01.07.1998
Max vrednost indeksa TRGOVINA	1.966,45	12.02.2002	2.195,82	31.01.2000
Min vrednost indeksa TRGOVINA	1.790,84	03.01.2002	1.172,80	01.07.1998
Max vrednost indeksa BIO	109,03	03.01.2002	113,52	14.12.1995
Min vrednost indeksa BIO	107,34	26.02.2002	100,46	05.07.1995

E3) NOVE KOTACIJE IN SPREMEMBE KOTACIJ V LETU 2002

NOVI DOLGOROČNI VREDNOSTNI PAPIRJI NA LJUBLJANSKI BORZI V LETU 2002

OBVEZNICE

Izdajatelj	Oznaka	Izdaja	Število sprejetih obveznic	Apoenska struktura	Obrestna mera in zapadlost	Datum sprejema	Datum pričetka trgovanja
Republika Slovenija	RS28	28. izdaja	1.050.000	10.000 SIT	TOM+4,2%, 15.1.2005	18.01.2002	25.01.2002
Republika Slovenija	RS29	29. izdaja	102.780	100 EUR	5,375%, 15.1.2012	18.01.2002	25.01.2002
Republika Slovenija	RS31	31. izdaja	294.768	10.000 SIT	TOM+4,7%, 15.1.2007	18.01.2002	25.01.2002
Republika Slovenija	RS32	32. izdaja	238.655	100 EUR	5,375%, 15.1.2012	18.01.2002	25.01.2002
Republika Slovenija	RS34	34. Izdaja	1.691.000	10.000 SIT	TOM + 4,2%, 18.2.2007	20.02.2002	26.02.2002

PROSTI TRG

DELNICE

Izdajatelj	Oznaka	Vrsta delnic	Število sprejetih delnic	Nominalna vrednost delnice	Datum sprejema	Datum pričetka trgovanja	Enotni tečaj prvega dne trg.
Jata Emona	JAMR	redne	3.197.534	1.000 SIT	10.01.2002	15.01.2002	570,00 SIT
Lesnina	MILG	redne	76.495	38.000 SIT	16.01.2002	25.01.2002	60.000,00 SIT

PIDI

Izdajatelj	Oznaka	Vrsta delnic	Število sprejetih delnic	Nominalna vrednost delnice	Datum sprejema	Datum pričetka trgovanja	Enotni tečaj prvega dne trg.
PID Vipa Invest	VION	redne	104.268.115	100 SIT	22.01.2002	29.01.2002	50,40 SIT

IZKLJUČITVE DOLGOROČNIH VREDNOSTNIH PAPIRJEV V LETU 2002

PROSTI TRG

DELNICE

Izdajatelj	Oznaka	Vrsta delnic	Datum izključitve
Emona Krmila	EMKG	redne	11.01.2002
Jata Reja	JRDG	redne	11.01.2002
Totra Plastika	TOPG	redne	14.01.2002

PIDI

Izdajatelj	Oznaka	Vrsta delnic	Datum izključitve
Vipa Invest Nanos	VNON	redne	15.01.2002
Vipa Invest Soča	VSON	redne	15.01.2002

RAZŠIRITVE KOTACIJE DOLGOROČNIH VREDNOSTNIH PAPIRJEV V LETU 2002

BORZNA KOTACIJA

OBVEZNICE

Izdajatelj	Oznaka	Izdaja	Št.obveznic pred razširitvijo	Št.obveznic po razširitvi	Datum razširitve
Republika Slovenija	RS27	27. izdaja	409.150	1.700.000	16.01.2002
Republika Slovenija	RS29	29. Izdaja	102.780	328.037	18.02.2002

OBVEZNICE, KI SO ZAPADLE V LETU 2002

Izdajatelj	Oznaka	Izdaja	Trg	Zadnji dan trgovanja	Datum zapadlosti
LB SB Velenje	BV01	1. Izdaja	borzna kotacija	25.01.2002	01.02.2002

ČLANSTVO V LETU 2002

ČLAN	DATUM	Vključitev/ izključitev	Skupno število članov
Brod na Muri BPH, d.o.o.	19.02.2002	izključitev	30

F) SEZNAM VREDNOSTNIH PAPIRJEV

F1) DELNICE - BORZNA KOTACIJA

Izdajatelj	Vrsta delnic	Trgovalna koda	Dejavnost	V sodni register vpisani in vplačani osnovni kapital (v 000 SIT)	Sestava kapitala	Datum sprejema	Datum začetka trgovanja	Enotni tečaj prvega trgovalnega dne	Nom. vred. delnice (v SIT)	Število delnic na organiziranem trgu	Dividenda za leto 2000	Datum brez upravičenja do dividende	Naslov izdajatelja	Telefon Faks	Direktor družbe Kontaktne osebe
1	Aerodrom Ljubljana	redne imenske	AELG	letališke storitve	3.796.527	1.936.229 rednih delnic na ime in 1.860.298 prednostnih participativnih delnic z omejeno glasovalno pravico z nominalno 1.000 SIT	15.09.1997	08.10.1997	2.203,53 SIT	1.000	1.936.229	156,00 SIT	Zg.Brnik 130a 4210 Brnik	Tel: 04 20 61 000 Faks: 04 20 21 220	Viktor Može - predsednik uprave Nada Pesjak - članica uprave Marina Županc - direktorica fin.sektorja
2	Banka Koper	redne imenske	BKP	banka	5.313.590	531.359 rednih delnic z nominalno 10.000 SIT	24.02.2000	14.03.2000	26.391,30 SIT	10.000	531.359	4.500,00 SIT	Pristaniška 14 6502 Koper	Tel: 05 66 51 100 Faks: 05 66 51 369	Vojko Čok - predsednik uprave Igor Bahtič - vodja službe
3	Banka Vipva	prednostne	VPPP	banka	1.050.000	35.000 rednih in 17.500 prednostnih delnic z nominalno 20.000 SIT	15.06.1994	28.06.1994	41.555,36 SIT	20.000	17.500	1.600,00 SIT	Erjavčeva 2 5000 Nova Gorica	Tel: 05 33 85 000 Faks: 05 30 28 506	Egidij Birska - predsednik uprave Martin Murovec
4	Blagovni trgovinski center BTC Ljubljana	redne imenske	BTC	oddajanje poslovnih prostorov in skladišč	5.806.624	725.828 navadnih delnic na ime z nominalno 8.000 SIT	26.09.1994	04.10.1994	13.000,00 SIT	8.000	725.828	350,00 SIT	Šmartinska 152 1533 Ljubljana	Tel: 01 58 51 470 Faks: 01 52 44 070	Jože Mermal - generalni direktor Rajko Čvorović - vodja računovodstva
5	Comet Zreče	redne imenske	CHZG	proizvodnja umetnih brusilnih sredstev in druge tehnične keramike	1.700.688	1.700.688 navadnih delnic na ime z nominalno 1.000 SIT	22.10.1998	02.11.1998	1.513,16 SIT	1.000	1.700.688	n.p.	Tovarniška 5 3214 Zreče	Tel: 03 75 75 000 Faks: 03 75 75 100	Marjan Lorgar - generalni direktor Zdravko Ivačić - poslovni sekretar
6	Delo Ljubljana	redne imenske	DELR	založništvo, izdajanje časopisov	667.464	667.464 rednih delnic na ime z nominalno 1.000 SIT	17.12.1998	13.01.1999	7.636,77 SIT	1.000	667.464	1.000,00 SIT	Dunajska 5 1000 Ljubljana	Tel: 01 47 37 400 Faks: 01 47 37 406	Jure Aph - predsednik uprave Emil Suštar, Ivo Oman - član uprave
7	Delo Prodaja	redne imenske	DPRG	prodaja in distribucija časopisov	593.549	593.549 rednih delnic na ime z nominalno 1.000 SIT	25.01.2001	12.02.2001	8.212,72 SIT	1.000	593.549	360,00 SIT	Dunajska 5 1000 Ljubljana	Tel: 01 47 38 600 Faks:	Jure Božič - predsednik uprave Biserka Božičnik Krizanec
8	Droga Portorož	redne imenske	DRPG	predelava in pakiranje kave, začimb, čajev in drugih živilskih proizvodov	2.827.680	282.768 rednih delnic na ime z nominalno 10.000 SIT	14.05.1996	12.06.1996	13.320,65 SIT	10.000	282.768	1.625,00 SIT	Industrijska cesta 21 6310 Izola	Tel: 05 663 15 21 Faks: 05 663 15 34	Matjaž Čačovič - predsednik uprave Lilijana Ivanek Pečar - vodja odnosov z javnostmi
9	Emona obala Koper	redne imenske	EOKG	trgovina z živilskimi in neživilskimi proizvodi na drobno in na debelo	1.741.456	1.741.456 rednih delnic na ime z nominalno vrednostjo 1.000 SIT	16.12.1997	7.1.1998 (28.4.97 prosti trg)	2.700,00 SIT (2.762,67SIT)	1.000	1741456	n.p.	Pristaniška 12 6000 Koper	Tel: 05 665 31 00 Faks: 05 639 86 82	Zmago Furlan - direktor Samo Faganelli - strokovni sodelavec
10	Etol Celje	redne imenske	ETOG	predelava arom in eteričnih olj	2.745.760	274.576 navadnih delnic na ime z nominalno 10.000 SIT	21.11.1996	21.02.1997	17.043,27 SIT	10.000	274.576	1.500,00 SIT	Škofja vas 39 3000 Celje	Tel: 03 42 77 100 Faks: 03 42 77 118	Ivan Ferme - generalni direktor Brigita Čokl - vodja financ in računovodstva
11	Geodetski zavod Slovenije	redne imenske	GZRG	izmera in kartiranje zemljišč	379.820	379.820 rednih delnic na ime z nominalno vrednostjo 1.000 SIT	14.12.2000	08.01.2001	1.100,00 SIT	1.000	379.820	50,00 SIT	Zemljemerska 12 1000 Ljubljana	Tel: 01 23 14 521 Faks:	Rudi Zavri - direktor Rade Vučković - direktor sektorja služb zavoda
12	Gorenje Velenje	redne imenske	GRVG	proizvodnja električnih gospodinskih aparatov	12.200.000	12.200.000 rednih delnic z nominalno 1.000 SIT	30.10.2000	10.11.2000 (2.6.1998 prosti trg)	1.994,40SIT (1.483,65 SIT)	1.000	12.200.000	70,00 SIT	Partizanska 12 3000 Velenje	Tel: 03 89 91 000 Faks: 03 58 51 745	Jože Stanič - predsednik uprave Silva Globočnik
13	Gradbeno podjetje Grosuplje	redne imenske razreda B	GPG	gradbena dejavnost	1.994.111	199.411 rednih imenskih delnic razreda B z nominalno 10.000 SIT	14.12.1994	23.12.1994	15.782,08 SIT	10.000	199.411	n.p.	Emonska 8 1000 Ljubljana	Tel: 01 4709 300 Faks: 01 42 58 327	Bogdan Koršec - generalni direktor Brigita Kolenc - finančna direktorica
14	Intereuropa Koper	redne imenske	IEKG	mednarodna špedicija, pomorska agencija in mednarodni cestni tovorni promet	7.210.700	7.210.700 rednih delnic na ime z nominalno 1.000 SIT	24.12.1997	12.01.1998	2.111,24 SIT	1.000	7.210.700	160,00 SIT	Vojkovo nabrežje 32 6000 Koper	Tel: 05 664 10 00 Faks: 05 664 26 74	Jože Kranjc - predsednik uprave Matej Okretič - sektor za finance
15	Istrabenz Koper	redne imenske	ITBG	upravljanje holding družb	5.180.000	5.180.000 navadnih delnic na ime z nominalno 1.000 SIT	30.05.1997	16.6.1997 (3.2.97 prosti trg)	2.812,32 SIT (3.479,56 SIT)	1.000	5.180.000	80,00 SIT	Ulica Zore Perelli Godina 2 6000 Koper	Tel: 05 662 15 00 Faks: 05 662 15 15	Janko Kosmina - generalni direktor Cvetka Erzetič - stiki z javnostmi Aldo Gaberjel - član uprave
16	Kompas MTS	redne imenske	MTSG	prostocarska prodaja, mejno-turistična dejavnost	3.526.714	3.526.714 navadnih delnic na ime z nominalno 1.000 SIT	24.11.2000	08.12.2000	1.255,24 SIT	1.000	3.526.714	500,00 SIT	Pražakova 4 1000 Ljubljana	Tel: 01 23 44 100 Faks: 01 23 19 156	Veronika Šketa - direktorica Mateja Fortič - namestnica direktorice
17	Kolinska Ljubljana	redne imenske	KOLR	proizvodnja in prodaja živilskih izdelkov	3.169.525	3.169.525 rednih imenskih delnic z nominalno 1.000 SIT	24.11.1995	08.01.1996	1.123,67 SIT	1.000	3.166.992	100,00 SIT	Kolinska ulica 1 1544 Ljubljana	Tel: 01 47 21 500 Faks: 01 47 21 553	Lojze Deželak - generalni direktor Iztok Brčić - direktor finančno računovodskega sektorja
18	Koloniale veletrgovina Maribor	redne imenske	KLMG	prodaja blaga na veliko z živilskimi in neživilskimi proizvodi na domačem trgu	650.516	650.516 navadnih delnic na ime z nominalno 1.000 SIT	24.02.2000	22.03.2000 (30.7.1999 prosti trg)	1.716,47 SIT (1.800,00 SIT)	1.000	650.516	n.p.	Tržaška cesta 39 2000 Maribor	Tel: 02 300 85 00 Faks: 02 331 35 62	Gorazd Kutnjak - direktor Radovan Kovačević - pomožni direktorja za finančno računovski sektor
19	Krika tovarna zdravil Novo mesto	redne imenske	KRRKG	proizvodnja farmacevtskih preparatov	14.170.448	3.542.612 rednih delnic na ime po 4.000 SIT	14.10.1997	4.11.1997 (10.2.97 prosti trg)	21.370,19 SIT (26.167,36 SIT)	4.000	3.542.612	700,00 SIT	Šmarješka c. 6 8501 Novo mesto	Tel: 07 33 12 111 Faks: 07 33 21 537	Miloš Kovačič - generalni direktor Mihaela Korent - služba za planiranje in poslovne informacije

F1) DELNICE - BORZNA KOTACIJA

Izdajatelj	Vrsta delnic	Trgovalna koda	Dejavnost	V sodni register vpisani in vplačani osnovni kapital (v 000 SIT)	Sestava kapitala	Datum sprejema	Datum začetka trgovanja	Enotni tečaj prvega trgovalnega dne	Nom. vred. delnice (v SIT)	Število delnic na organiziranem trgu	Dividenda za leto 2000	Datum brez upravičenja od dividende	Naslov izdajatelja	Telefon Faks	Direktor družbe Kontaktne osebe
20 Lek Ljubljana	redne imenske razred A	LEKA	proizvodnja farmacevtskih in kemičnih izdelkov	11.599.056	1.792.782 rednih razreda A in 140.394 prednostnih razreda B z nominalno 6.000 SIT	19.07.1996	11.09.1996	13.790,97 SIT	6.000	1.790.623	950,00 SIT	04.07.2001	Verovškova 57 1526 Ljubljana	Tel: 01 588 21 11 Faks: 01 568 10 35	Metod Dragonja - predsednik uprave Katarina Klemenc
21 Lek Ljubljana	prednostne imenske razred B	LEKB	proizvodnja farmacevtskih in kemičnih izdelkov	11.599.056	1.792.782 rednih razreda A in 140.394 prednostnih razreda B z nominalno 6.000 SIT	09.04.1999	06.05.1999	37.000,00 SIT	6.000	138.820	1.130,00 SIT	04.07.2001	Verovškova 57 1526 Ljubljana	Tel: 01 588 21 11 Faks: 01 568 10 35	Metod Dragonja - predsednik uprave Katarina Klemenc
22 Luka Koper	redne imenske	LKPG	prekladanje, skladiščenje in druge pristaniške storitve	14.000.000	7.140.000 navadnih delnic in 6.860.000 prednostnih participativnih delnic z omejeno glasovalno pravico z nominalno 1.000 SIT	01.10.1996	20.11.1996	2.502,13 SIT	1.000	7.140.000	150,00 SIT	20.07.2001	Vojkovo nabrežje 38 6000 Koper	Tel: 05 665 69 56 Faks: 05 639 80 40	Bruno Korelič - generalni direktor Karlo Rohl
23 Mercator poslovni sistem Ljubljana	redne imenske	MELR	trgovina, agroživilska industrija, kmetijstvo in gostinska dejavnost	32.085.040	3.208.504 rednih delnic na ime z nominalno 10.000 SIT	10.12.1997	22.12.1997 (4.4.96 prosti trg)	4.296,36 SIT (3.574,07 SIT)	10.000	3.208.504	300,00 SIT	14.06.2001	Dunajska cesta 107 1000 Ljubljana	Tel: 01 560 10 00 Faks: 01 568 21 00	Zoran Jankovič - predsednik uprave Jadranka Dakič - članica uprave
24 Merkur Kranj	redne imenske	MER	trgovina na debelo in drobno s kovinskimi proizvodi, inštalacijskim materialom, napravami za ogrevanje	9.125.850	912.585 rednih delnic na ime z nominalno 10.000 SIT	19.11.1998	30.11.1998	18.004,84 SIT	10.000	912.585	550,00 SIT	09.07.2001	Cesta na Okroglo 7 4202 Naklo	Tel: 04 206 70 00 Faks: 04 25 88 805	Bine Kordež - predsednik uprave Ana Hostnik - direktorica ekonomsko analitičnega področja
25 Milnotest Ajdovščina	redne imenske	MAJG	živilska industrija	2.389.177	2.389.177 rednih delnic na ime z nominalno 1.000 SIT	06.03.2000	03.04.2000	1.050,00 SIT	1.000	2.389.177	20,00 SIT	01.06.2001	Tovarniška 14 5270 Ajdovščina	Tel: 05 364 45 00 Faks: 05 366 1037	David Nabergoj - predsednik uprave
26 Nika investiranje in razvoj Brežice	redne imenske	NIKN	finančne storitve	186.695	186.695 rednih delnic na ime z nominalno 1.000 SIT	04.06.1991	01.07.1991	1.755,00 SIT	1.000	186.695	n.p.	n.p.	Trg izgnancev 1a 8250 Brežice	Tel: 07 49 62 236 01 432 41 16 Faks: 07 69 62 852 01 433 11 55	Branko Šušterič - direktor
27 Petrol Ljubljana	redne imenske	PETG	prodaja naftnih derivatov	12.517.806	2.086.301 rednih imenskih delnic z nominalno 6.000 SIT	18.03.1997	05.05.1997	17.178,89 SIT	6.000	2.086.301	500,00 SIT	06.07.2001	Dunajska 50 1000 Ljubljana	Tel: 01 47 14 102 Faks: 01 47 14 158	Janez Lotrič - predsednik uprave Franci Perič - svetovalec direktorja
28 Pivovarna Laško	redne imenske	PILR	proizvodnja in prodaja piva	6.534.256	6.534.256 rednih imenskih delnic z nominalno 1.000 SIT	13.01.2000	01.02.2000	5.634,77 SIT	1.000	6.363.405	140,00 SIT	31.05.2001	Trubarjeva 28 3270 Laško	Tel: 03 734 80 00 Faks: 03 57 31 637	Anton Turnšek - direktor Dragica Čepin - vodja službe računovodstva
29 Pivovarna Union	redne imenske	PULG	proizvodnja piva, mineralnih vod in brezalkoholnih pijač ter drugih živil	4.511.140	451.114 rednih imenskih delnic z nominalno 10.000 SIT	22.02.2000	06.03.2000	45.363,89 SIT	10.000	451.114	615,00 SIT	01.08.2001	Pivovarniška ulica 2 1001 Ljubljana	Tel: 01 47 17 251 Faks: 01 47 17 255	Dimitrije Lavrič - predsednik uprave Franciška Hunjet - finančna direktorica
30 Probanka Maribor	prednostne imenske	PRBP	banka	1.200.000	800.000 navadnih imenskih delnic razreda A in 400.000 prednostnih imenskih delnic razreda B vse z nominalno 1.000 SIT	30.03.1993	30.03.1993	14.613,14 SIT	1.000	400.000	242,00 SIT	13.06.2001	Gosposka 23 2000 Maribor	Tel: 02 25 20 500 Faks: 02 25 25 600	Romana Pajenk - generalna direktorica Jure Verhovnik - odnosi z javnostmi
31 Salus Ljubljana	redne prinosniške - serija B	SALR	trgovina na debelo s farmacevtskimi, medicinskimi in drugimi proizvodi	265.000	10.000 imenskih razreda A in 125.000 prinosniških razreda B z nominalno 1000 SIT ter 10.000 prednostnih z nominalno 10.000 SIT	16.01.1992	16.01.1992	2.460,00 SIT	1.000	124.970	3.000,00 SIT	17.05.2001	Mašera Spasičeva 10 1000 Ljubljana	Tel: 01 589 91 42 Faks: 01 568 10 22	Marko Rupret - direktor Jurij Samec - svetovalec direktorja
32 Sava Kranj	redne imenske	SAVA	gumarska in kemična industrija	17.209.870	1.720.987 rednih delnic z nominalno 10.000 SIT	13.12.1999	06.01.2000	17.386,75 SIT	10.000	1.720.987	480,00 SIT	18.06.2001	Škofjeloška c.6 4502 Kranj	Tel: 04 206 5000 Faks: 04 206 6446	Janez Bohorič - predsednik uprave Miha Dolinar
33 SKB banka Ljubljana	redne imenske 1. in 2. izdaja	SKBB	banka	12.649.200	12.649.200 rednih delnic z nominalno 1.000 SIT	19.11.1991	19.11.1991	30.000,00 SIT	1.000	12.649.200	n.p.	n.p.	Ajdovščina 4 1513 Ljubljana	Tel: 01 471 51 00 Faks: 01 471 56 17	Cvetka Selšek - predsednica uprave Alenka Markič (dir. tržih raziskav in komuniciranja)
34 Tehnounion Ljubljana	redne imenske	TEHG	zastopanje in trženje motornih vozil	840.050	84.005 rednih delnic z nominalno 10.000 SIT	19.11.1998	26.11.1998	55.800,00 SIT	10.000	84.005	n.p.	n.p.	Bravničarjeva 11 1000 Ljubljana	Tel: 01 513 50 00 Faks: 01 51 35 293	Božidar Linhart - predsednik uprave Matjaž Veberič
35 Terme Čatež	redne imenske	TCRG	medicinska rehabilitacija in turizem	2.699.886	449.981 delnic po 6.000 SIT	07.06.1993	26.08.1993 (9.5.97 iz B v A)	1.156,61 SIT	6.000	449.981	500,00 SIT	22.06.2001	Topliška c. 35 8250 Brežice	Tel: 07 49 35 910 Faks: 07 49 62 721	Borut Mokrovič - direktor Zvone Krulc - pomočnik direktorja
36 Zdravilišče Moravske Toplice	redne imenske	ZMTG	specialistična ambulantna dejavnost, gostinstvo, turizem	2.861.843	2.861.843 navadnih delnic na ime z nominalno 1.000 SIT	11.09.1997	25.09.1997	1.198,26 SIT	1.000	2.861.843	n.p.	n.p.	Kranjčeva 12 9226 Moravske Toplice	Tel: 02 51 12 300 Faks: 02 548 16 07	Dušan Bencik - direktor Marjan Maček - pomočnik direktorja

F1) DELNICE - BORZNA KOTACIJA

	Izdajatelj	Vrsta delnic	Trgovalna koda	Dejavnost	V sodni register vpisani in vplačani osnovni kapital (v 000 SIT)	Sestava kapitala	Datum sprejema	Datum začetka trgovanja	Enotni tečaj prvega trgovalnega dne	Nom. vred. delnice (v SIT)	Število delnic na organiziranem trgu	Dividenda za leto 2000	Datum brez upravičenja do dividende	Naslov izdajatelja	Telefon Faks	Direktor družbe Kontaktne osebe
37	Radenska Radenci	redne imenske	RARG	opravljanje dejavnosti turizma, polnitev mineralnih voda in brezalkoholnih pijač in proizvodnja polnilne in pakirne opreme	5.061.856	5.061.856 rednih delnic na ime z nominalo 1.000 SIT	07.02.1997	03.04.1997	1.984,08 SIT	1.000	5.061.856	n.p.	29.05.2001	Zdraviliško naselje 14 9252 Radenci	Tel: 02 520 20 20 Faks: 02 566 15 40	Alojz Behek - generalni direktor Milan Verdev - stiki z javnostmi
38	Žito Ljubljana	redne imenske	ZTOG	prehrambena industrija	3.487.650	348.765 rednih delnic na ime z nominalo 10.000 SIT	03.03.2000	20.03.2000 (do 16.6.2000 v B)	20.502,10 SIT	10.000	348.765	510,00 SIT	22.06.2001	Šmartinska cesta 154 1000 Ljubljana	Tel: 01 54 01 373 Faks: 01 540 41 75	Rudolf Kajtner- predsednik uprave Bojan Štravs - vodja finančno računovodske službe
39	Živila Kranj	redne imenske	ZKNG	trgovina in gostinstvo	3.199.970	319.997 rednih delnic na ime z nominalo 10.000 SIT	13.04.2000	15.05.2000	11.841,30 SIT	10.000	319.997	n.p.	n.p.	Cesta na Okroglo 3 4202 Naklo	Tel: 04 25 71 122 Faks: 04 25 71 164	Branko Remic - direktor družbe

F2) DELNICE - PROSTI TRG

	Izdajatelj	Trgovalna koda	Vrsta delnic	Datum sprejema	Datum začetka trgovanja	Dejavnost	V sodni register vpisani in vplačani osnovni kapital (v 000 SIT)	Sestava kapitala	Enotni tečaj prvega trgovalnega dne	Nom. vred. delnice (v SIT)	Dividenda za leto 2000	Datum brez upravičenja do dividende	Št. delnic na organiziranem trgu	Naslov izdajatelja	Telefon Faks	Direktor družbe Kontaktne osebe
1	Agrokombinat Maribor	AKMG	redne imenske	21.09.1999	24.09.1999	trgovina, proizvodnja krmil za živino, žita, izdelkov mleka in mesa ter storitve silosov	499.291	499.291 rednih delnic na ime z nominalo 1.000 SIT	250,00 SIT	1.000	n.p.	n.p.	403.808 rednih delnic	Partizanska cesta 6 2000 Maribor	Tel: 02 25 24 201 Faks: 02 25 11 681	Bogdan Pečuh - predsednik uprave
2	AKTIVA AVANT Finančna družba	AAFR	reden imenske	13.08.2001	16.08.2001	dejavnost holdingov	4.820.973	4.820.973 rednih delnic na ime z nominalo 1.000 SIT	200,00 SIT	1.000	n.p.	n.p.	4.814.478 rednih delnic	Dunajska 156 1000 Ljubljana	Tel: 01 560 46 711 Fax: 01 560 46 77	Andreja Kodrin - direktorica Barbara Vitič-Vrničar
3	Alpdom Radovljica	ALDG	redne imenske	04.04.2000	07.04.2000	nepremičninsko poslovanje; upravljanje s stanovanji, inženiring s posli, prodaja stanovanj	47.816	47.816 rednih delnic na ime z nominalo 1.000 SIT	1.450,00 SIT	1.000	n.p.	n.p.	47.816 rednih delnic	Cankarjeva 1 Radovljica	Tel: 04 53 74 500 Faks: 04 53 14 211	Jože Kapus - direktor
4	Alpetour potovalna agencija Kranj	APAG	redne imenske	21.07.2000	02.08.2000	prevoz potnikov v cestnem potniškem prometu	771.662	385.831 rednih delnic na ime z nominalo 2.000 SIT	1.000,00 SIT	2.000	n.p.	n.p.	263.042 rednih delnic	Mirka Vadnova 8 4000 Kranj	Tel: 04 204 20 111 Faks: 04 20 42 570	Janko Knaflič - predsednik uprave
5	Avant holding Ljubljana	AVHR	redne imenske	10.04.2000	14.04.2000	upravljanje s holding družbami, podjetniško in poslovno svetovanje, raziskovanje trga ter poslovanje z lastnimi nepremičninami	706.855	706.855 rednih delnic na ime z nominalo 1.000 SIT	401,00 SIT	1.000	n.p.	n.p.	706.855 rednih delnic	Dunajska 156 WTC 1000 Ljubljana	Tel: 01 56 87 200 Faks: 01 56 87 439	Andrej Bergant - direktor
6	Avto Celje	AVCG	redne imenske	22.01.1997	04.02.1997	prodaja in servis motornih vozil	418.077	418.077 rednih delnic na ime z nominalo 1.000 SIT	2.865,67 SIT	1.000	n.p.	n.p.	418.077 rednih delnic	Ljubljanska c.11 3000 Celje	Tel: 03 426 1304 Faks: 03 54 84 482	Anton Guzej - predsednik uprave Stane Leskovšek
7	Avtoprevoznništvo in servisi Velenje	ASVG	redne imenske	22.08.1997	01.09.1997	prevoz blaga in potnikov v cestnem prometu	308.696	308.696 rednih delnic na ime z nominalo 1.000 SIT	320,00 SIT	1.000	n.p.	n.p.	308.696 rednih delnic	Koroška 64 3320 Velenje	Tel: 03 586 92 011 Faks: 03 58 55 557	Jakob Holešek - direktor Drago Dolenc
8	Belinka holding Ljubljana	BELG	redne imenske	05.10.2000	19.10.2000	upravljanje družb	2.702.532	2.702.532 rednih delnic na ime z nominalo 1.000 SIT	2.200,00 SIT	1.000	120,00 SIT	22.06.2001	2.702.532 rednih delnic	Zasavska cesta 95 1000 Ljubljana	Tel: 01 588 62 99 Faks: 01 588 63 03	mag. Silvo Svete - direktor
9	Bohor žaga in furnirnica Šentjur	BFUG	redne imenske	09.06.1997	18.06.1997	žaganje lesa, proizvodnja furnirja	263.067	263.067 rednih delnic z nominalo 1.000 SIT	2.500,00 SIT	1.000	n.p.	n.p.	209.170 rednih delnic	Leona Dobrotinška 9 3230 Šentjur	Tel: 03 746 15 00 Faks: 03 57 43 628	Bojan Kamber - direktor
10	Capita Ljubljana	CAP1	redne imenske	26.08.1997	05.09.1997	upravljanje holding družb	582.021	582.021 rednih delnic na ime z nominalo 1.000 SIT	556,63 SIT	1.000	n.p.	n.p.	582.021 rednih delnic	Pražakova 6 1000 Ljubljana	Tel: 01 433 51 66 Faks: 01 433 22 01	Zoran Švara - direktor Moja Dolensek
11	Cementarna Trbovlje	CTRG	redne imenske	24.05.2000	29.05.2000	proizvodnja cementsa	176.600	176.600 rednih delnic na ime z nominalo 10.000 SIT	25.846,15 SIT	10.000	n.p.	n.p.	176.600 rednih delnic	Kolodvorska cesta 5 Trbovlje	Tel: 03 56 52 300 Faks: 03 56 52 440	Janez Malovrh - predsednik uprave
12	Certius holding, družba za investiranje	CERR	redne imenske	10.01.2001	15.01.2001	upravljanje holding družb	1.875.377	1.875.377 rednih delnic na ime z nominalo 1.000 SIT	440,00 SIT	1.000	n.p.	n.p.	1.875.377 rednih delnic	Dunajska 156, Ljubljana	Tel: 01 568 81 22 Faks: 01 540 32 51	Majaz Satler - direktor DZU in PID Samo Storič
13	Cetis Celje	CETG	redne imenske	27.02.1997	10.03.1997	proizvodnja grafičnih potrebščin in papirja	2.400.000	200.000 rednih delnic z nominalo 12.000 SIT	8.821,17 SIT	12.000	n.p.	n.p.	200.000 rednih delnic	Čopova 24 3000 Celje	Tel: 03 42 78 500 Faks: 03 42 78 817	Drago Polak - direktor Miro Zakrajšek
14	Cinkarna Celje	CICG	redne imenske	27.02.1998	06.03.1998	proizvodnja kemikalij in predelava cinka	4.887.756	814.626 rednih delnic z nominalo 6.000 SIT	6.300,00 SIT	6.000	520,00 SIT	02.07.2001	812.477 rednih delnic	Kidričeva 26 3000 Celje	Tel: 03 42 76 000 Faks: 03 54 11 178	Marjan Prelec - generalni direktor Marija Kolarič
15	CM Celje	CEMG	redne imenske	19.02.2001	01.03.2001	družba za nizke in visoke gradnje cest in mostov	643.570	64.357 rednih delnic z nominalo 10.000 SIT	13.500,00 SIT	10.000	1.000,00 SIT	n.p.	64.357 rednih delnic	Lava 42 3000 Celje	Tel: 03 426 61 00	Andrej Kamenšek - direktor
16	Color Medvode	COMG	redne imenske	05.01.1998	15.01.1998	proizvodnja sintetičnih smol in premazov	1.900.782	950.391 rednih delnic z nominalo 2.000 SIT	5.010,73 SIT	2.000	n.p.	n.p.	803.701 rednih delnic	Cesta komandanta Staneta 4 1215 Medvode	Tel: 01 362 91 00 Faks: 01 36 13 412	Bojan Dolar - direktor Slavica Brank
17	Creina Kranj	CRKG	redne imenske	15.02.2000	21.02.2000	proizvodnja in trgovina kmetijskih in industrijskih strojev in naprav	194.376	48.594 rednih delnic z nominalo 4.000 SIT	2.501,00 SIT	4.000	n.p.	n.p.	48.594 rednih delnic	Ulica Mirka Vadnova 8 4000 Kranj	Tel: 04 20 13 360 Faks: 04 20 13 363	Peter Zaletež - direktor
18	Dadas poslovni sistem Maribor	DAD	redne	05.09.1997	16.09.1997	finančni inženiring	125.280	31.320 rednih delnic z nominalo 4.000 SIT	6.500,00 SIT	4.000	n.p.	n.p.	31.320 rednih delnic	Partizanska c. 13a 2000 Maribor	Tel: 02 25 25 668 Faks: 02 25 25 615	Davorin Sadar - direktor
19	Dana Mirna	DMRG	redne imenske	02.06.1999	07.06.1999	predelava sadja in zelenjave ter proizvodnja brezalkoholnih in alkoholnih pijač	404.231	404.231 rednih delnic z nominalo 1.000 SIT	1.100,00 SIT	1.000	n.p.	n.p.	356.128 rednih delnic	Glavana cesta 34 8233 Mirna	Tel: 07 34 62 200 Faks: 07 34 62 210	Jože Pravne - direktor
20	Dom smreka Maribor	DSMG	redne imenske	17.09.1999	21.09.1999	trgovina na debelo in drobno z gradbenim materialom, kurjavo in lesom	406.199	406.199 rednih delnic z nominalo 1.000 SIT	420,00 SIT	1.000	n.p.	n.p.	406.199 rednih delnic	Valvasorjeva 12a 2000 Maribor	Tel: 02 33 18 111 Faks: 02 33 18 068	Miroslav Rieger - predsednik uprave
21	Dravinski dom Slovenske Konjice	DSKG	redne imenske	15.05.2000	19.05.2000	trgovina z živilskimi in neživilskimi izdelki na drobno in debelo	216.560	216.560 rednih delnic z nominalo 1.000 SIT	1.250,00 SIT	1.000	n.p.	n.p.	216.560 rednih delnic	Celjska cesta 2 Slovenske Konjice	Tel: 03 57 55 624 Faks: 03 57 54 642	Franc Verdel - direktor
22	DZS Ljubljana	DZS	redne imenske	07.05.1999	12.05.1999	založništvo in trgovina	1.429.368	1.429.368 rednih delnic z nominalo 1.000 SIT	2.141,02 SIT	1.000	n.p.	n.p.	1.429.368 rednih delnic	Mali trg 6 1000 Ljubljana	Tel: 01 43 23 233 Faks: 01 43 26 013	Bojan Petan - predsednik uprave
23	Egoles Škofja Loka	GKRG	redne imenske	14.09.1999	17.09.1999	izkoriščanje gozdov in prodaja lesnih sortimentov	258.300	258.300 rednih delnic z nominalo 1.000 SIT	800,00 SIT	1.000	n.p.	n.p.	258.300 rednih delnic	Kidričeva 56 4220 Škofja Loka	Tel: 04 511 13 50 Faks: 04 511 13 53	Andrej Drašler - direktor Anuška Soklič
24	ELMO Ljubljana	IELG	redne imenske	16.02.2001	22.02.2001	elektroinstalacije	708.000	708.000 rednih delnic z nominalo 1.000 SIT	266,00 SIT	1.000	n.p.	n.p.	708.000 rednih delnic	Vojkova 58 1000 Ljubljana	Tel: 01 568 21 711 Fax: 01 436 76 66	Žmavc Franc - direktor

F2) DELNICE - PROSTI TRG

	Izdajatelj	Trgovalna koda	Vrsta delnic	Datum sprojema	Datum začetka trgovanja	Dejavnost	V sodni register vpisani in vplačani osnovni kapital (v 000 SIT)	Sestava kapitala	Enotni tečaj prvega trgovalega dne	Nom. vred. delnice (v SIT)	Dividenda za leto 2000	Datum brez upravičenja do dividende	Št. delnic na organiziranem trgu	Naslov izdajatelja	Telefon Faks	Direktor družbe Kontaktne osebe
25	Fructal Ajdovščina	FRAG	redne imenske	23.12.1997	06.01.1998	proizvodnja sadnih sokov	2.505.613	2.505.613 rednih delnic z nominalno 1.000 SIT	1.790,00 SIT	1.000	n.p.	n.p.	2.504.151 rednih delnic	Tovarniška cesta 7 5270 Ajdovščina	Tel: 05 36 91 202 Faks: 05 36 91 830	Cvetana Rijavec - direktorica Miran Božič
26	Gea college Ljubljana	GEAR	redne	05.01.1995	05.01.1995	izobraževanje in usposabljanje podjetnikov	147.885	147.885 rednih delnic z nominalno 1.000 SIT	2.500,00 SIT	1.000	n.p.	n.p.	147.885 rednih delnic	WTC, Dunajska 156 1000 Ljubljana	Tel: 01 568 70 02 Faks: 01 568 82 13	Matjaž Škaber - predsednik uprave
27	Gea tovarna olja Slovenska Bistrica	GSBG	redne imenske	22.07.1996	30.07.1996	proizvodnja rastlinskih olj in masti	846.600	846.600 rednih delnic na ime z nominalno 1.000 SIT	1.973,79 SIT	1.000	n.p.	n.p.	660.348 rednih delnic	Trg svobode 30 2310 Slovenska Bistrica	Tel: 02 843 26 10 Faks: 02 81 81 466	Leopold Turnšek - direktor Milka Liki - vodja SFR
28	PPC gorenjski sejem Kranj	GSKG	redne imenske	22.04.1999	29.04.1999	organizacija razstav, sejmov in kongresov	336.091	336.091 rednih delnic na ime z nominalno 1.000 SIT	611,00 SIT	1.000	n.p.	n.p.	336.091 rednih delnic	Stara cesta 25 4000 Kranj	Tel: 04 20 21 634 Faks: 04 20 22 696	Mitja Selan - direktor
29	Gradis GP Ljubljana	GLJG	redne imenske	07.07.1999	12.07.1999	gradbena operativa	609.500	304.750 rednih delnic z nominalno 2.000 SIT	2.000,00 SIT	2.000	n.p.	n.p.	304.750 rednih delnic	Ulica Gradnikove brigade 11 1000 Ljubljana	Tel: 01 541 40 53 Faks: 01	Janez Režun - predsednik uprave
30	Grand hotel Union Ljubljana	GHUG	redne imenske	29.12.1999	05.01.2000	opravljanje hotelskih, predvsem nastanitve in prehrane gostov	1.814.613	1.814.613 rednih delnic z nominalno 1.000 SIT	2.136,10 SIT	1.000	n.p.	n.p.	1.814.613 rednih delnic	Miklošičeva 1 1000 Ljubljana	Tel: 01 30 81 986 Faks: 01 42 32 361	Bogdan Lipovšek - direktor
31	Gorenjski tisk Kranj	GTKG	redne imenske	11.09.1996	19.09.1996	grafična dejavnost	1.070.328	1.070.328 rednih delnic na ime z nominalno 1.000 SIT	900,00 SIT	1.000	80,00 SIT	19.07.2001	960.176 rednih delnic	Mirka Vadnova 6 4000 Kranj	Tel: 04 201 63 00 Faks: 04 20 16 301	Kristina Kobal - direktorica Marta Vehovec
32	Goriške opekarne Renče	GORG	redne imenske	02.03.1999	08.03.1999	proizvodnja vseh vrst opečnih izdelkov iz gline	523.634	523.634 rednih delnic z nominalno 1.000 SIT	1.715,00 SIT	1.000	n.p.	n.p.	392.725 rednih delnic	Mertjaki 7 5292 Renče	Tel: 05 39 85 200 Faks: 05 30 13 251	Jože Stibilj - direktor
33	Gozdno gospodarstvo Bled	GGBG	redne imenske	22.12.1999	27.12.1999	izkoriščanje gozdov	611.900	611.900 rednih delnic z nominalno 1.000 SIT	650,00 SIT	1.000	n.p.	13.06.2001	611.900 rednih delnic	Ljubljanska cesta 19 4260 Bled	Tel: 04 57 50 000 Faks: 04 57 43 554	Zvone Šolar - direktor
34	Gozdno gospodarstvo Postojna	GZPG	redne imenske	27.07.1999	30.07.1999	gospodarjenje z gozdom in prodaja gozdnih lesnih sortimentov	686.273	686.273 rednih delnic z nominalno 1.000 SIT	830,00 SIT	1.000	n.p.	n.p.	489.520 rednih delnic	Kidričeva 56 4220 Škofja Loka	Tel: 05 721 11 00 Faks: 05 721 11 01	Frenk Kovač - direktor Anuška Soklič
35	Grad Prestranek	GDPR	redne imenske	28.01.2000	01.02.2000	revitalizacija in obnova posestva Prestranek: turizem na deželi, gostinstvo turistična dejavnost in reja konj	345.880	43.235 rednih delnic z nominalno 8.000 SIT	10.400,00 SIT	8.000	n.p.	n.p.	43.235 rednih delnic	Na gradu 9 6258 Prestranek	Tel: 05 754 27 10 Faks: 05 754 27 10	Roman Heferle - direktor
36	Helios Domžale	HDOG	redne imenske	11.09.1996	19.09.1996	posredništvo pri prodaji goriv, rud, kovin in tehničnih kemikalij	2.198.610	219.861 rednih delnic na ime z nominalno 10.000 SIT	9.116,19 SIT	10.000	840,00 SIT	27.06.2001	219.861 rednih delnic	Količeva 2 1230 Domžale	Tel: 01 721 3007 Faks: 01 724 1234	Uroš Slavinec - direktor Marko Vresk
37	Hidrotehnik Ljubljana	VHLG	redne imenske	30.06.1999	05.07.1999	varstvo pred vodno škodo ter nizke gradnje	384.472	384.472 rednih delnic na ime z nominalno 1.000 SIT	650,00 SIT	1.000	53,00 SIT	08.08.2001	330.034 rednih delnic	Slovenčeva 97 1000 Ljubljana	Tel: 01 568 4420	Andrej Bukovec - direktor
38	Hipotekarna banka Brežice	HBR	redne imenske	14.12.1998	14.12.1998	banka	759.000	300.000 rednih z nominalno 2.000 SIT	3.999,00 SIT	2.000	n.p.	n.p.	300.000 rednih delnic	Maistrova 2 8250 Brežice	Tel: 07 496 2522 Faks: 07 496 2231	Matija Škof - generalni direktor Darja Mikolavčič
39	Hipotekarna banka Brežice	HBP	prednostne	14.12.1998	14.12.1998	banka	759.000	300.000 rednih z nominalno 2.000 SIT	4.000,00 SIT	2.000	n.p.	n.p.	79.500 prednostnih delnic	Maistrova 2 8250 Brežice	Tel: 07 496 25 22 Faks: 07 496 2232	Matija Škof - generalni direktor Darja Mikolavčič
40	Hoteli palace Portorož	PALG	redne imenske	25.09.1997	07.10.1997	gostinske in hotelske storitve v hotelih, termah in gostinskih lokalih	2.346.102	2.346.102 rednih delnic na ime z nominalno 1.000 SIT	1.293,64 SIT	1.000	n.p.	n.p.	2.346.102 rednih delnic	Obala 45 6320 Portorož	Tel: 05 696 90 00 Faks: 05 674 7188	Danilo Daneu - gen. direktor Rafko Medved
41	IMP črpalke Ljubljana	ICRG	redne imenske	04.09.1998	09.09.1998	proizvodnja črpalok	333.034	333.034 rednih delnic na ime z nominalno 1.000 SIT	350,00 SIT	1.000	n.p.	n.p.	333.034 rednih delnic	Ulica Jožeta Jame 12 1000 Ljubljana	Tel: 01 582 08 00 Faks: 01 519 8712	Marko Mohar - direktor
42	Inles Ribnica	IHPG	redne imenske	05.10.1999	08.10.1999	proizvodnja stavbnega pohištva	1.111.050	555.525 rednih delnic na ime z nominalno 2.000 SIT	501,00 SIT	2.000	n.p.	n.p.	555.525 rednih delnic	Kolodvorska 22 1310 Ribnica	Tel: 01 837 71 00	Andrej Mate - predsednik uprave
43	Intara Ljubljana	INTR	redne imenske	05.01.1995	05.01.1995	borzno posredovanje	101.000	101.000 rednih delnic na ime z nominalno 1.000 SIT	3.401,80 SIT	1.000	n.p.	n.p.	101.000 rednih delnic	Železna 18 1000 Ljubljana	Tel: 01 473 4444 Faks: 01 473 4480	Franc Žmavc - direktor Ingrid Mizgur Marko Mencin
44	Integral Jesenice	INJG	redne imenske	10.09.1999	14.09.1999	prevozi blaga in potnikov v cestnem prometu, servisne dejavnosti in popravila motornih vozil	256.556	256.556 rednih delnic na ime z nominalno 1.000 SIT	480,00 SIT	1.000	n.p.	n.p.	243.784 rednih delnic	Maršala Tita 67 4270 Jesenice	Tel: 04 583 33 50	Izidor Jekovec - direktor
45	Intertrade ITA Ljubljana	INRG	redne imenske	09.10.1997	20.10.1997	zastopanje tujih firm s področja strojne opreme	695.310	69.531 rednih delnic na ime z nominalno 10.000 SIT	44.500,00 SIT	10.000	200,00 SIT	07.09.2001	69.531 rednih delnic	Tomšičeva 3 1000 Ljubljana	Tel: 01 425 1025 Faks: 01 425 3189	Andraž Prelesnik - direktor Danijela Knapič
46	Intertrade ITS Ljubljana	ITSG	redne imenske	20.04.1998	24.04.1998	informatijske in računalniške storitve	1.260.000	1.260.000 rednih delnic z nominalno 1.000 SIT	1.226,19 SIT	1.000	n.p.	n.p.	1.260.000 rednih delnic	Leskovškova 6 1000 Ljubljana	Tel: 01 585 5800 Faks: 01 585 5900	Boštjan Kraj - direktor Gorazd Strobl

F2) DELNICE - PROSTI TRG

	Izdajatelj	Trgovalna koda	Vrsta delnic	Datum sprojema	Datum začetka trgovanja	Dejavnost	V sodni register vpisani in vplačani osnovni kapital (v 000 SIT)	Sestava kapitala	Enotni tečaj prvega trgovalnega dne	Nom. vred. delnice (v SIT)	Dividenda za leto 2000	Datum brez upravičenja do dividende	Št. delnic na organiziranem trgu	Naslov izdajatelja	Telefon Faks	Direktor družbe Kontaktne osebe
47	Intes Maribor	IMTG	redne imenske	06.03.2000	09.03.2000	predelava žit in proizvodnja testenin	549.982	549.982 rednih delnic z nominalo 1.000 SIT	225,00 SIT	1.000	n.p.	n.p.	549.982 rednih delnic	Meljska cesta 19 2000 Maribor	Tel: 02 251 5061 Faks: 02 251 8636	Janez Klenovšek - direktor
48	Jadran Sežana	JASG	redne imenske	13.09.1996	23.09.1996	zunanja trgovina z neživilskim blagom	226.334	226.334 rednih delnic na ime z nominalo 1.000 SIT	650,00 SIT	1.000	80,00 SIT	28.06.2001	226.334 rednih delnic	Partizanska 69 6210 Sežana	Tel: 05 739 1200 Faks: 067 72 115	Anton Zobec - direktor Milivoj Ravbar
49	Jata Ljubljana	JMLG	redne imenske	13.09.1996	23.09.1996	proizvodnja in predelava perutninskega mesa	119.602	119.602 rednih delnic na ime z nominalo 1.000 SIT	5.796,18 SIT	10.000	750,00 SIT	27.07.2001	119.602 rednih delnic	Hladniška 34 1129 Ljubljana	Tel: 01 520 44 44 Faks: 01 520 45 55	Ivo Puhar - predsednik uprave
50	Jata Emona	JAMR	redne imenske	10.01.2002	15.01.2002	proizvodnja, trgovina in storitve	3.197.534	3.197.534 rednih delnic na ime z nominalo 1.000 SIT	570,00 SIT	1.000	n.p.	n.p.	3.197.534	Agrokombinatska 84 1000 Ljubljana	Tel: 01 528 1913 Faks: 01 528 1526	Stojan Hergouth - predsednik uprave
51	Javor Pivka	JPIG	redne imenske	26.10.2000	13.11.2000	proizvodnja furnirja, vezanega in slojastega lesa, vlaknenih in drugih plošč	1.194.700	1.194.700 rednih delnic na ime z nominalo 1.000 SIT	500,00 SIT	1.000	n.p.	n.p.	1.194.700 rednih delnic	Kolodvorska 9a 6257 Pivka	Tel: 05 7210 210 Faks: 05 7210 215	Peter Tomšič - predsednik uprave
52	Jelen Slovenske Konjice	JESG	redne imenske	24.11.1999	29.11.1999	prodaja gostinskih storitev ter nočitvenih zmogljivosti	67.798	67.798 rednih delnic na ime z nominalo 1.000 SIT	922,50 SIT	1.000	n.p.	n.p.	50.849 rednih delnic	Mestni trg 2 3210 Slovenske Konjice	Tel: 03 758 04 80 Faks: 03 759 0942	Boris Klančnik - direktor
53	Juteks Žalec	JTKG	redne imenske	29.10.1999	02.11.1999	proizvodnja talnih oblog na različnih podlagah	641.432	641.432 rednih delnic na ime z nominalo 1.000 SIT	1.670,00 SIT	1.000	150 SIT	30.03.2001	641.432 rednih delnic	Ložnica 53a 3310 Žalec	Tel: 03 712 07 00 Faks: 03 712 07 55	Milivoj Dolar - direktor
54	Kema Puconci	KEPG	redne imenske	14.12.1998	17.12.1998	proizvodnja specialnih gradbenih materialov in kremenčevih granulotov	217.346	217.346 rednih delnic na ime z nominalo 1.000 SIT	3.500,00 SIT	1.000	108,00 SIT	10.08.2001	217.346 rednih delnic	Puconci 109 9201 Puconci	Tel: 02 54 59 500 Faks: 02 5459 510	Branko Drvarič - direktor Franc Franko
55	KD holding	KDHR	redne imenske	31.01.2001	05.02.2001	upravljanje holding družb	9.531.056	924.969 rednih delnic na ime z nominalo 8.000 SIT in 266.413 prednostnih participativnih imenskih delnic z nominalo 8.000 SIT	6.560,43 SIT	8.000	n.p.	n.p.	924.969 rednih delnic	Celovška 206, 1000 Ljubljana	Tel: 01 583 07 00 Faks: 01 518 41 00	Matjaž Gantar - direktor
56	KD holding	KDHP	prednostne participativne	12.07.2001	18.07.2001	upravljanje holding družb	9.531.056	924.969 rednih delnic na ime z nominalo 8.000 SIT in 266.413 prednostnih participativnih imenskih delnic z nominalo 8.000 SIT	5.810,47 SIT	8.000	n.p.	n.p.	266.413 prednostnih delnic	Celovška 206, 1000 Ljubljana	Tel: 01 583 07 00 Faks: 01 518 41 00	Matjaž Gantar - direktor
57	KD Investments	KDZ	redne imenske	29.07.1998	03.08.1998	ustanavljanje investicijskih skladov	160.000	20.000 rednih delnic na ime z nominalo 8.000 SIT	40.010,00 SIT	8.000	n.p.	n.p.	20.000 rednih delnic	Celovška 206, 1000 Ljubljana	Tel: 01 583 0700 Faks: 01 518 4100	Roman Androjna
58	Klasje Celje	KLKG	redne imenske	29.06.1999	02.07.1999	proizvodnja kruha, peciva in slaščic	835.600	835.600 rednih delnic na ime z nominalo 1.000 SIT	665,00 SIT	1.000	n.p.	n.p.	835.600 rednih delnic	Resljeva 16 3000 Celje	Tel: 03 426 1510 Faks: 03 426 1511	Matjaž Pavčič - direktor Boris Preskar Angelca Stojanovič
59	Kmetijski kombinat Ptuj	KMPG	redne imenske	20.10.1998	27.10.1998	kmetijstvo in predelava	2.531.109	2.531.109 navadnih delnic na ime z nominalo 1.000 SIT	579,39 SIT	1.000	n.p.	n.p.	2.531.109 rednih delnic	Muzejski trg 2 2250 Ptuj	Tel: 02 772 3211 Faks: 02 776 4111	Alojz Erilač - direktor
60	Kompas hoteli Kranjska gora	KHKG	redne imenske	24.05.1996	31.05.1996	dejavnost hotelov z restavracijo	1.627.000	162.700 rednih delnic na ime z nominalo 10.000 SIT	3.000,00 SIT	10.000	n.p.	n.p.	162.700 rednih delnic	Borovška 100 4280 Kranjska Gora	Tel: 04 588 1661 Faks: 04 588 1176	Tina Habjanič - direktorica Radmila Jakac
61	Kovintehna Celje	KCEU	prednostne imenske	3.7.1996 (5.11.2001 iz borzne kot. na prostem trgu)	17.7.1996 (5.11.2001 na prostem trgu)	trgovina na debelo na programu črne in barvne metalurgije in trgovina na drobno	4.652.459	4.124.504 rednih na ime in 527.955 prednostnih na ime z nominalo 1.000 SIT	400,00 SIT (399,00 SIT na prostem trgu)	1.000	n.p.	n.p.	527.955 rednih delnic	Mariborska 7 3000 Celje	Tel: 03 54 32 606 Faks: 03 54 19 216	Marta Bertoncej - predsednica uprave Natalija Šketa - marketing
62	Kovintehna Celje	KCEG	redne imenske	3.7.1996 (5.11.2001 iz borzne kot. na prostem trgu)	3.7.1996 (5.11.2001 na prostem trgu)	trgovina na debelo na programu črne in barvne metalurgije in trgovina na drobno	4.652.459	4.124.504 rednih na ime in 527.955 prednostnih na ime z nominalo 1.000 SIT	405,06 (319,97 na prostem trgu)	1.000	n.p.	n.p.	4.124.504 prednostnih delnic	Mariborska 7 3000 Celje	Tel: 03 54 32 606 Faks: 03 54 19 216	Marta Bertoncej - predsednica uprave Natalija Šketa - marketing
63	KS1-naložbe	KSNR	redne imenske	07.08.2001	10.08.2001	dejavnost holdingov	4.197.070	41.970.703 rednih delnic z nominalo 100 SIT	350,90 SIT	100	n.p.	n.p.	4.178.783 rednih delnic	Dunajska 9 1000 Ljubljana	Tel: 01 300 14 00 Fax: 01 300 14 10	Igor Lah - direktor Damjan Škofič
64	Košaki TMI Maribor	TKMG	redne imenske	07.10.1999	11.10.1999	predelava mesa in proizvodnja mesnih izdelkov	432.360	43.236 rednih delnic na ime z nominalo 10.000 SIT	4.000,00 SIT	10.000	n.p.	n.p.	43.236 rednih delnic	Oreško nabrežje 1 2000 Maribor	Tel: 02 252 5381 Faks: 02 688 0151	Franc Šuman - direktor
65	Kruh-pecivo Maribor	KPEG	redne imenske	23.06.1997	02.07.1997	proizvodnja kruha in peciva	654.040	654.040 rednih delnic na ime z nominalo 1.000 SIT	301,00 SIT	1.000	50,00 SIT	14.06.2001	654.040 rednih delnic	Ul. Jožice Flander 2 2000 Maribor	Tel: 02 461 2551 Faks: 02 461 4592	Bojan Petek - direktor Terezija Hlade

F2) DELNICE - PROSTI TRG

	Izdajatelj	Trgovalna koda	Vrsta delnic	Datum sprejema	Datum začetka trgovanja	Dejavnost	V sodni register vpisani in vplačani osnovni kapital (v 000 SIT)	Sestava kapitala	Enotni tečaj prvega trgovnega dne	Nom. vred. delnice (v SIT)	Dividenda za leto 2000	Datum brez upravičenja do dividende	Št. delnic na organiziranem trgu	Naslov izdajatelja	Telefon Faks	Direktor družbe Kontaktne osebe
66	Lesnina emmi Slovenska Bistrica	LSBG	redne imenske	24.04.1996	08.05.1996	predelava aluminija in lesa	714.827	714.827 rednih delnic na ime z nominalo 1.000 SIT	287,14 SIT	1.000	25,50 SIT	25.05.2001	684.037 rednih delnic	Kolodvorska 37a 2310 Slovenska Bistrica	Tel: 02 805 05 00	Roman Stegne - direktor Drago Selinšek
67	Lesnina	MILG	redne imenske	16.01.2002	25.01.2002	trgovina s pohištvo	2.906.810	76.495 rednih delnic na ime z nominalo 38.000 SIT	60.000,00 SIT	38.000	n.p.	n.p.	76.495	Cesta na Bokalce 40 Ljubljana	Tel: 01 241 21 02 Fax: 01 241 22 64	Bojan Papič - direktor
68	Lip Bled	LLBG	redne imenske	07.01.2000	12.01.2000	predelava lesa in izvedba končnih lesnih izdelkov	2.155.899	2.155.899 rednih delnic na ime z nominalo 1.000 SIT	705,00 SIT	1.000	n.p.	n.p.	2.155.899 rednih delnic	Ljubljanska 32 4260 Bled	Tel: 04 579 5000	Alojz Burja - predsednik uprave
69	Liv Postojna	LIVG	redne imenske	12.11.1999	16.11.1999	proizvodnja sesalnikov za prah, plastičnih cevi in armatur, transportnih koles, hidravličnih dvigal in mešalnikov za beton	1.616.000	161.600 rednih delnic na ime z nominalo 10.000 SIT	8.500,00 SIT	10.000	n.p.	n.p.	161.600 rednih delnic	Industrijska cesta 2 6230 Postojna	Tel: 05 728 3700 Faks: 05 728 3719	Branko Miharčič - direktor Aleksandra Černejc
70	Liz inženiring Ljubljana	LIZG	redne imenske	08.03.1999	11.03.1999	izvajanje svetovalnega inženiringa pri gradnji objektov	235.846	235.846 rednih delnic na ime z nominalo 1.000 SIT	650,00 SIT	1.000	n.p.	n.p.	188.677 rednih delnic	Vurnikova 2 1000 Ljubljana	Tel: 01 432 4247 Faks: 01 231 9245	Janez Štular - direktor Olga Urbanc
71	Marina Portorož	MAPG	redne imenske	11.09.1996	19.09.1996	navtične in gostinske storitve	627.864	313.932 rednih delnic na ime z nominalo 2.000 SIT	6.319,65 SIT	2.000	435,00 SIT	26.06.2001	313.932 rednih delnic	Cesta solinarjev 8 6320 Portorož	Tel: 05 676 1200 Faks: 05 676 1510	Enes Lojo - direktor Irena Kastelic
72	Ojlarica Kranj	MOKG	redne imenske	22.01.1999	27.01.1999	proizvodnja rastlinskih olj in masti ter drugih kemičnih izdelkov	704.040	70.404 rednih delnic na ime z nominalo 10.000 SIT	25.000,00 SIT	10.000	n.p.	n.p.	70.404 rednih delnic	Britof 27 4000 Kranj	Tel: 04 281 2200 Faks: 04 204 1365	Božo Dolenc - direktor Mojca Burgar - vodja FRS
73	Medaljon Maribor	MEDR	redne imenske	08.10.1999	12.10.1999	upravljanje holding družb, poslovanje z lastnimi nepremičninami ter dajanje lastnih nepremičnin v najem	1.734.000	1.734.000 rednih delnic na ime z nominalo 1.000 SIT	733,39 SIT	1.000	n.p.	n.p.	1.734.000 rednih delnic	Strossmayerjeva ulica 30 2000 Maribor	Tel: 02 252 9480	Dita Kastelic - direktorica
74	Medvešek Pušnik Ljubljana	MPLR	redne imenske	01.12.1997	12.12.1997	upravljanje s finančnim premoženjem strank, trgovanje in posredovanje	160.000	80.000 rednih delnic na ime z nominalo 2.000 SIT	3.000,00 SIT	2.000	471,20 SIT	24.05.2001	80.000 rednih delnic	Ulica Gradnikove brigade 11 1000 Ljubljana	Tel: 01 541 4078 Faks: 01 721 7107	Bogdan Pušnik - gen. direktor
75	Melamin Kočevje	MKOG	redne imenske	13.09.1996	23.09.1996	lesna, kemična in obutvena industrija ter trgovina	466.489	466.489 rednih delnic na ime z nominalo 1.000 SIT	1.100,00 SIT	1.000	n.p.	n.p.	466.489 rednih delnic	Tomšičeva 9 1330 Kočevje	Tel: 01 8959 300 Faks: 01 895 0334	Srečko Štefanič - direktor Tomo Jarni
76	Mercata holding	MEHR	redne imenske	30.01.2001	09.02.2001	upravljanje holding družb	2.898.918	2.898.918 rednih delnic na ime z nominalo 1.000 SIT	218,45 SIT	1.000	n.p.	n.p.	2.898.918 rednih delnic	Železna cesta 18 1000 Ljubljana	Tel: 01 473 44 59 Faks: 01 473 44 40	Samo Primožič - predsednik uprave
77	Mercata 1 holding	MHLR	redne imenske	30.01.2001	09.02.2001	upravljanje holding družb	2.693.249	2.693.249 rednih delnic na ime z nominalo 1.000 SIT	249,69 SIT	1.000	n.p.	n.p.	2.693.249 rednih delnic	Železna cesta 14 1000 Ljubljana	Tel: 01 234 01 50 Fax: 01 234 01 86	Milan Abrahamsbertg - predsednik uprave
78	Mesna industrija primorske	MIPG	redne imenske	13.06.2000	19.06.2000	predelava mesa ter trgovina na debelo in drobno z živilskimi proizvodi	1.478.742	1.478.742 rednih delnic na ime z nominalo 1.000 SIT	890,00 SIT	1.000	n.p.	n.p.	1.478.742 rednih delnic	Panovška 1 5000 Nova Gorica	Tel: 05 330 41 00 Faks: 05 3027668	Jože Testen - generalni direktor
79	Mitol Sežana	MISG	redne imenske	05.05.1997	15.05.1997	proizvodnja in prodaja lepil in sintetičnih smol	770.509	770.509 rednih delnic na ime z nominalo 1.000 SIT	2.321,81 SIT	1.000	88,00 SIT	01.06.2001	770.509 rednih delnic	Partizanska 78 6210 Sežana	Tel: 05 734 1651 Faks: 067 72 588	Marjan Mateta - direktor Iva Rebec
80	Mladinska knjiga tiskarna	MKTG	redne imenske	07.10.1999	11.10.1999	tiskarstvo in z njim povezane storitve, založništvo in trgovina	1.039.540	103.954 rednih delnic na ime z nominalo 10.000 SIT	3.210,00 SIT	10.000	n.p.	n.p.	103.954 rednih delnic	Dunajska 123 1000 Ljubljana	Tel: 01 534 16 75	Franc Predan - direktor
81	Murales Ljutomer	MULG	redne imenske	20.02.2001	02.03.2001	proizvodnja lesenega pohištva	322.045	322.045 rednih delnic na ime z nominalo 1.000 SIT	3.450,00 SIT	1.000	n.p.	n.p.	322.045 rednih delnic	Kolodvorska 3 Ljutomer	Tel: 02 584 13 01	Stanislav Skalič - direktor
82	MLAJ Zadobrova	MTZG	redne imenske	11.06.2001	20.06.2001	proizvodna in storitvena dejavnost lesne stroke	93.000	93.000 rednih delnic na ime z nominalo 1.000 SIT	800,00 SIT	1.000	n.p.	n.p.	67.062 rednih delnic	Sneberska c. 138b 1000 Ljubljana	Tel: 01 528 21 44 Fax: 01 529 14 54	Leopold Marn - direktor
83	Nama Ljubljana	NALR	redne imenske	16.12.1999	20.12.1999	trgovina na drobno in oddajanje poslovnih prostorov	2.861.310	2.861.310 rednih delnic na ime z nominalo 1.000 SIT	1.900,00 SIT	1.000	70,00 SIT	29.08.2001	2.861.310 rednih delnic	Tomšičeva 1 1000 Ljubljana	Tel: 01 425 8300 Faks: 01 253 4642	Tevž Tavčar - generalni direktor
84	Niko Železniki	NKPG	redne imenske	14.09.1999	17.09.1999	izdelava pisarniškega pribora, industrijskih sponk, elektromagnetov ter drugih kovinskih mehanizmov	358.750	35.875 rednih delnic na ime z nominalo 10.000 SIT	20.000,00 SIT	10.000	800,00 SIT	28.06.2001	35.875 rednih delnic	Otoki 16 4228 Železniki	Tel: 04 511 7700	Valentina Nastran - direktor
85	Novolit Nova vas	NNVG	redne imenske	19.12.1996	06.01.1997	proizvodnja predizdelkov gradbenih elementov	224.298	224.298 rednih delnic na ime z nominalo 1.000 SIT	1.684,95 SIT	1.000	n.p.	n.p.	224.298 rednih delnic	Nova vas 56 Nova vas na Blokah	Tel: 01 705 03 00 Faks: 01 709 8011	Iztok Škrjif - direktor Jožica Zakrajšek
86	Pinus TKI Rače	PIRG	redne imenske	05.06.1996	13.06.1996	proizvodnja in prodaja fitofarmaceutskih izdelkov	1.482.030	148.203 rednih delnic na ime z nominalo 10.000 SIT	9.166,67 SIT	10.000	100,00 SIT	19.07.2001	148.203 rednih delnic	Grajski trg 21 2327 Rače	Tel: 02 609 0211 Faks: 02 609 04 10	Stanislav Murko - direktor Milena Nedelko

F2) DELNICE - PROSTI TRG

	Izdajatelj	Trgovalna koda	Vrsta delnic	Datum sprejema	Datum začetka trgovanja	Dejavnost	V sodni register vpisani in vplačani osnovni kapital (v 000 SIT)	Sestava kapitala	Enotni tečaj prvega trgovalega dne	Nom. vred. delnice (v SIT)	Dividenda za leto 2000	Datum brez upravičenja do dividende	Št. delnic na organiziranem trgu	Naslov izdajatelja	Telefon Faks	Direktor družbe Kontaktne osebe
87	Plama-pur Podgrad	POPG	redne imenske	01.12.1999	06.12.1999	proizvodnja in predelava poliretanskih pen	686.798	686.798 rednih delnic na ime z nominalo 1.000 SIT	2.806,20 SIT	1.000	40,00 SIT	29.06.2001	686.798 rednih delnic	Podgrad 17 6244 Podgrad	Tel: 05 719 0100 Faks: 05 719 0299	Radoš Gregorič - generalni direktor
88	Pom-invest	POIR	redne imenske	16.10.2001	19.10.2001	dejavnost holdingov	2.240.666	2.241.983 rednih delnic na ime z nominalo 1.000 SIT	500,00 SIT	1.000	n.p.	n.p.	2.241.983	Slovenska 41, 9000 Murska Sobota	Tel: 02 535 18 00 Fax: 02 532 18 98	Ivan Vizjak- direktor Slavko Rogan - pomočnik direktorja za naložbe in razvoj
89	Potrošnik Celje	POCG	redne imenske	30.10.1997	12.11.1997	trgovina na drobno v nespecializiranih prodajalnah pretežno z živili	730.495	730.495 rednih delnic na ime z nominalo 1.000 SIT	800,00 SIT	1.000	n.p.	n.p.	614.973 rednih delnic	Kocenova 2a 3000 Celje	Tel: 03 548 44 10 Faks: 03 548 4115	Darko Zupanc - generalni direktor
90	Pulsar Holding	PLHR	redne imenske	08.08.2001	13.08.2001	dejavnost holdingov	939.326	939.326 rednih delnic na ime z nominalo 1.000 SIT	n.p.	1.000	n.p.	n.p.	939.319	Štefanova 13 a 1000 Ljubljana	Tel: 01 24 14 156 Fax: 01 24 14 177	Marko Vavpetič - direktor
91	Veletrgovina Potrošnik	POMG	redne imenske	11.01.1999	14.01.1999	trgovina vseh trgovskih strok na debelo in drobno	976.249	976.249 rednih delnic na ime z nominalo 1.000 SIT	2.495,87 SIT	1.000	n.p.	n.p.	777.581 rednih delnic	Arhitekta Novaka 2 9000 Murska Sobota	Tel: 02 513 1600 Faks: 02 513 1612	Jože Kovač - direktor Marja Kočar Majda Svetec
92	Primofin Maribor	PFNP	redne	11.09.1997	22.09.1997	finančno svetovanje	1.000.000	10.000 prednostnih prinosniških z nominalo 50.000 SIT in 2.000 rednih imenskih z nominalo 250.000 SIT	8.000,00 SIT	50.000	n.p.	n.p.	10.000 prednostnih delnic	Partizanska 13a 2000 Maribor	Tel: 02 252 5657 02 252 7668 Faks: 02 252 5615	Davorin Sadar - direktor
93	Razvojnja družba Ljubljana	RDRO	redne prinosniške	05.01.1995		razvojni programi in financiranje	439.480	43.948 navadnih delnic na prinosnika	18.500,00 SIT	10.000	n.p.	n.p.	21.948 navadnih delnic	Železna cesta 14 1000 Ljubljana	Tel: 01 2340 158 Faks: 01 2340 190	Tomaž Jeločnik - direktor
94	Rekreacijsko turistični center Krvavec	RKRG	redne imenske	07.10.1997	17.10.1997	prevoz potnikov, blaga in različnih tovorov z žičnicami	411.468	205.734 rednih delnic na ime z nominalo 2.000 SIT	4.300,00 SIT	2.000	n.p.	n.p.	205.734 rednih delnic na ime	Grad 76 4207 Cerklje na Gorenjskem	Tel: 04 252 59 30 Faks: 04 252 59 31	Jasto Marčon - direktor Marta Bergant
95	Rudis Trbovlje	RUTG	redne imenske	05.09.1996	13.09.1996	izvajanje kompleksnih projektov in parcelnih faz pri izgradnji le-teh	599.143	599.143 rednih delnic z nominalo 1.000 SIT	401,00 SIT	1.000	n.p.	n.p.	516.996 rednih delnic	Trg revolucije 25b 1420 Trbovlje	Tel: 03 562 2222 Faks: 03 562 6443	Ludvik Hribar - generalni direktor Zvone Hribar
96	Saturnus avtooprema Ljubljana	SAAG	redne imenske	03.04.1997	14.04.1997	proizvodnja svetlobne opreme za motorna in druga vozila	1.294.244	647.122 rednih imenskih delnic z nominalo 2.000 SIT	1.001,00 SIT	2.000	n.p.	n.p.	483.061 rednih imenskih delnic	Letališka 17 1000 Ljubljana	Tel: 01 520 33 33 Faks: 01 524 4866	Andrej Lazar - predsednik uprave Vida Strle
97	Saturnus embalaža Ljubljana	SELG	redne imenske	21.10.1997	03.11.1997	proizvodnja embalaže iz lahkih kovin za prehrabeno in kemično industrijo	859.290	85.929 rednih imenskih delnic z nominalo 10.000 SIT	8.000,00 SIT	10.000	n.p.	n.p.	84.064 rednih imenskih delnic	Ob železnici 16 1000 Ljubljana	Tel: 01 524 81 93 Faks: 01 540 4317	Zvone Žepič - generalni direktor Zlata Hribar - vodja računovodske službe
98	Savinja Mozirje	MSMG	redne imenske	17.09.1999	21.09.1999	trgovina na drobno in debelo z živilskimi in neživilskimi proizvodi	105.780	105.780 rednih imenskih delnic z nominalo 1.000 SIT	1.576,50 SIT	1.000	n.p.	n.p.	105.780 rednih imenskih delnic	Na trgu 14 3330 Mozirje	Tel: 03 583 3488	Gregor Verbuč - direktor
99	Sijaj Hrastnik	SIHG	redne imenske	04.10.1999	07.10.1999	proizvodnja dekorativne razsvetljave in dekorativnih kovinskih izdelkov	268.800	26.880 rednih imenskih delnic z nominalo 10.000 SIT	2.500,00 SIT	10.000	n.p.	n.p.	26.880 rednih imenskih delnic	Pot Vitka Pavliča 9 1430 Hrastnik	Tel: 03 564 4108	Matjaž Kovačič - direktor
100	KD Group	SKDR	redne imenske	12.12.2000	21.12.2000	upravljanje holding družb	198.352	99.972 rednih imenskih delnic po 2.000 SIT	10.000,00 SIT	2.000	n.p.	n.p.	99.972 rednih imenskih delnic	Celovška 206 1000 Ljubljana	Tel: 01 583 07 00 Faks: 01 518 32 24 01 518 41 00	Matjaž Gantar - predsednik uprave Mojca Ribič
101	Slovenijales mednarodno podjetje Ljubljana	SLLG	redne imenske	24.04.1996	08.05.1996	posredovanje blaga in storitev v mednarodni trgovini, maloprodaja in veleprodaja	3.040.040	304.004 rednih imenskih delnic po 10.000 SIT	2.442,95 SIT	10.000	100,00 SIT	22.06.2001	303.777 rednih imenskih delnic	Dunajska cesta 22 1000 Ljubljana	Tel: 01 232 2469 Faks: 01 431 4145	Alojz Sajovec - direktor Djorđa Kobal
102	Svila Maribor	SVMG	redne imenske	08.01.1997	17.01.1997	tkanje preje tipa svile	1.263.478	1.263.478 navadnih delnic na ime z nominalo 1.000	300,00 SIT	1.000	n.p.	n.p.	1.263.478 rednih delnic na ime	Ob Dravi 6 2000 Maribor	Tel: 02 480 5000 Faks: 02 471 3074	Lijana Kocbek - generalna direktorica Slavica Klemenčič - vodja FRS
103	Svilanit Kamnik	SKAG	redne imenske	03.04.1997	14.04.1997	proizvodnja bombažnih in svilenih tkanin	820.814	410.407 rednih imenskih delnic z nominalo 2.000 SIT	515,00 SIT	2.000	n.p.	n.p.	408.487 rednih imenskih delnic	Kovinarska 4 1240 Kamnik	Tel: 01 831 1711 Faks: 01 831 1603	Bogomil Wiegeler - direktor Barbara Rems Alenka Čas
104	Tekstina Ajdovščina	TEAG	redne imenske	31.01.1997	12.02.1997	proizvodnja preje, tkanje in opremljenosti tekstilij ter izdelava konfekcije	1.503.057	1.503.057 rednih imenskih delnic po 1.000 SIT	300,00 SIT	1.000	n.p.	n.p.	1.127.293 rednih delnic	Tovarniška 15 5270 Ajdovščina	Tel: 065 16 220 Faks: 05 369 2203	Vasja Mihelj - direktor Ivica Koren - vodja fin.oddelka
105	Toplice Dobna	ZDDG	redne imenske	30.06.1999	05.07.1999	medicinska dejavnost ter turistične, hotelske in gostinske usluge	692.542	692.542 rednih imenskih delnic po 1.000 SIT	550,00 SIT	1.000	n.p.	n.p.	682.010 rednih delnic	Dobna 51 3204 Dobna	Tel: 03 780 8000 Faks: 03 577 8330	Danijel Brcko - direktor Duško Presekar Erik Heiligstein
106	Tosama Domžale	TODG	redne imenske	05.09.1996	13.09.1996	proizvodnja preje, tekstilij, higienskih in toaletnih potrebščin	2.956.700	295.670 rednih delnic z nominalo 10.000 SIT	3.896,43 SIT	10.000	n.p.	n.p.	295.670 rednih imenskih delnic	Vir, Šaranovičeva 35 1230 Domžale	Tel: 01 721 4611 Faks: 01 721 4660	Janko Velkavrh - generalni direktor Marjan Mlakar
107	Tovarna sladkorja Ormož	TSOR	redne imenske	04.04.1996	12.04.1996	proizvodnja sladkorja in storitve za rastlinsko pridelavo	4.971.630	497.163 rednih imenskih delnic po 10.000 SIT	12.000,00 SIT	10.000	n.p.	n.p.	497.163 rednih imenskih delnic	Opekarniška cesta 4 2270 Ormož	Tel: 02 741 0300 Faks: 02 740 1291	Jurij Dogša - generalni direktor Branka Sok

F2) DELNICE - PROSTI TRG

	Izdajatelj	Trgovalna koda	Vrsta delnic	Datum sprejema	Datum začetka trgovanja	Dejavnost	V sodni register vpisani in vplačani osnovni kapital (v 000 SIT)	Sestava kapitala	Enotni tečaj prvega trgovalnega dne	Nom. vred. delnice (v SIT)	Dividenda za leto 2000	Datum brez upravičenja do dividende	Št. delnic na organiziranem trgu	Naslov izdajatelja	Telefon Faks	Direktor družbe Kontaktne osebe
108	Tub swaty Maribor	TUBG	redne imenske	12.11.1997	30.12.1997	proizvodnja in prodaja umetnih brusov	1.155.760	288.940 navadnih delnic z nominalno 4.000 SIT	2.500,00 SIT	4.000	400,00 SIT	08.06.2001	288.940 rednih imenskih delnic	Titova cesta 60 2000 Maribor	Tel: 01 519 33 16 02 331 43 61 Faks: 02 332 5305 02 335 1614	Branko Bezjak - direktor Danica Riharič
109	Tus ko-si Slovenj Gradec	TUKG	redne imenske	06.03.2000	09.03.2000	proizvodnja netkanih materialov	229.456	229.456 navadnih delnic z nominalno 1.000 SIT	1.700,00 SIT	1.000	50,00 SIT	30.05.2001	229.456 rednih imenskih delnic	Pod gradom 2/a 2380 Slovenj Gradec	Tel: 02 884 5472 Faks: 02 884 3795	Marjan Jurjek - direktor
110	Unitas Ljubljana	USLG	redne imenske	20.11.1998	26.11.1998	proizvodnja sanitarnih, vodovodnih in plinskih armatur	173.377	173.377 navadnih delnic z nominalno 1.000 SIT	1.000,00 SIT	1.000	n.p.	n.p.	145.115 rednih imenskih delnic	Celovška 224 1000 Ljubljana	Tel: 01 519 8141 Faks: 01 507 2654	Izidor Bajec - predsednik uprave Marija Kelenc
111	Upimo group Ljubljana	UPGR	redne imenske	30.06.1997	09.07.1997	svetovalne storitve pri prodaji in marketingu in finančni inženiring	215.000	215.000 navadnih delnic z nominalno vrednostjo 1.000 SIT	1.001,00 SIT	1.000	n.p.	n.p.	215.000 rednih delnic	Kongresni trg 13 1000 Ljubljana	Tel: 01 426 4292 Faks: 01 251 4388	Bernarda Tomac - direktorica Dragan Todorovič
112	Valkarton Logatec	VLOG	redne imenske	16.06.1997	26.06.1997	proizvodnja, predelava in prodaja valovitega kartona in proizvodnja embalaže iz papirja ter lepenke	852.156	852.156 navadnih delnic na ime z nominalno vrednostjo 1.000 SIT	2.290,00 SIT	1.000	n.p.	n.p.	852.097 rednih imenskih delnic	Tržaška 1 1370 Logatec	Tel: 01 754 1411 Faks: 01 754 1008	Franc Jerina - direktor Alenka Kavčič Ana Jaklič
113	Zasavski računski center Trbovlje	ZRCG	redne imenske	22.12.1999	27.12.1999	svetovalni inženiring, računalniške obdelave, prodaja programskih produktov	70.700	70.700 navadnih delnic na ime z nominalno vrednostjo 1.000 SIT	488,00 SIT	1.000	n.p.	n.p.	43.466 rednih imenskih delnic	Cesta Oktobrske revolucije 14 1420 Trbovlje	Tel: 03 562 6121 Faks: 03 562 6221	Peter Čede - direktor
114	Zdravilišče Rogaška	RGS	redne imenske	04.02.1999	11.02.1999	upravljanje holding družb	1.021.898	961.898 navadnih delnic na ime z nominalno 1.000 SIT in 30.000 prednostnih delnic na ime z nominalno vrednostjo 2.000 SIT	404,12 SIT	1.000	n.p.	n.p.	891.864 rednih imenskih delnic	Zdraviliški trg 14 3250 Rogaška Slatina	Tel: 03 581 1645 Faks: 03 581 1640	Franc Horjak - predsednik uprave Dragica Herček
115	Zdravilišče Rogaška	RGP	prednostne	04.02.1999	11.02.1999	upravljanje holding družb	1.021.898	961.898 navadnih delnic na ime z nominalno 1.000 SIT in 30.000 prednostnih delnic na ime z nominalno vrednostjo 2.000 SIT	1.490,00 SIT	2.000	n.p.	n.p.	27.818 prednostnih delnic	Zdraviliški trg 14 3250 Rogaška Slatina	Tel: 03 581 1645 Faks: 03 581 1640	Franc Horjak - predsednik uprave Dragica Herček
116	ŽR - Monter Dravograd	ZMDG	redne imenske	17.09.1999	21.09.1999	upravljanje naložb v hčerinskih družbah	444.100	444.100 rednih delnic z nominalno 1.000 SIT	1.210,18 SIT	1.000	35,00 SIT	28.06.2001	275.835 rednih delnic	Otiški vrh 177 2373 Šenjanž pri Dravogradu	Tel: 02 878 5010	Bogdan Kadiš - direktor

F3) OBVEZNICE - BORZNA KOTACIJA

Izdajatelj	Trgovalna koda	Datum izdaje	Datum sprejema	Datum začetka trgovanja	Dejavnost	V sodni register vpisani in vplačani osn.kapital (v 000 SIT)	Zavarovanje terjatev	Namen izdaje obveznice	Nom. vred. izdaje na borzi	Apoenska sestava	Število izdanih obveznic po apoenih	Št. izdan. vred. papirjev	Letna obr. mera	Začetek obrest. in rok zapadlosti	Način odplačevanja	Datum izplač. kuponov	Naslov izdajatelja	Telefon Faks	Direktor Kontaktne osebe	
1	Abanka Ljubljana	AB01E	01.10.1995	11.12.1995	08.01.1996	banka	3.162.362	izdajatelj jamči s svojim celotnim kapitalom	povečanje jamstvenega kapitala banke	5.112.918,81 EUR	255,65 EUR 511,29 EUR 5.112,92 EUR 25.564,59 EUR	5.000 2.000 300 50	7.350	10%	1.10.1995 1.10.2002 7 let	obresti polletno, glavnica ob zapadlosti	1.4. 1.10.	Slovenska c. 58 1517 Ljubljana	Tel: 01 471 82 19 Faks: 01 23 02 430	Aloja Tomaž - generalni direktor Manja Pogačar
2	Abanka Ljubljana	AB03	01.11.1998	25.05.1999	14.06.1999	banka	3.162.362	izdajatelj jamči z vsem svojim premoženjem	povečanje jamstvenega kapitala in uresničevanje dolgoročnih poslovnih smernic banke	7 mio EUR	100 EUR	70.000	70.000	5%	1.11.1998 1.11.2005 7 let	obresti polletno, glavnica ob zapadlosti	1.5. 1.11.	Slovenska c. 58 1517 Ljubljana	Tel: 01 471 82 19 Faks: 01 23 02 430	Aloja Tomaž - generalni direktor Manja Pogačar
3	Abanka Ljubljana	AB04	28.12.2000	14.12.2000	27.12.2000	banka	3.162.363	izdajatelj jamči z vsem svojim premoženjem	povečanje jamstvenega kapitala banke	10 mio EUR	100 EUR	100.000	100.000	6,25%	1.6.2000 1.6.2007 6,5 let	obresti polletno, glavnica ob zapadlosti	1.12. 1.6.	Slovenska c. 58 1517 Ljubljana	Tel: 01 471 82 19 Faks: 01 23 02 430	Aloja Tomaž - generalni direktor Manja Pogačar
4	Abanka Ljubljana	AB05	10.08.2001	17.09.2001	26.09.2001	banka	3.162.363	izdajatelj jamči z vsem svojim premoženjem	povečanje jamstvenega kapitala banke	10 mio EUR	100 EUR	100.000	100.000	6,00%	15.4.2001 15.4.2006	obresti polletno, glavnica ob zapadlosti	15.4. 15.10.	Slovenska c. 58 1517 Ljubljana	Tel: 01 471 82 19 Faks: 01 23 02 430	Aloja Tomaž - generalni direktor Manja Pogačar
5	Banka Celje	BCE3	01.09.1999	22.02.2000	06.03.2000	banka	3.376.984	jamči banka neomejeno z vsem svojim premoženjem	povečanje dolgoročnih sredstev za plasiranje v dolgoročne naložbe banke	10 mio EUR	100 EUR	100.000	100.000	6%	1.9.1999 1.3.2005 5,5 let	obresti polletno, glavnica ob zapadlosti	1.3. 1.9.	Vodnikova 2 3000 Celje	Tel: 03 54 31 108 Faks: 03 54 83 505	direktor Bertold Hartman Irma Lukman
6	Banka Celje	BCE4	08.08.2000	25.01.2001	09.02.2001	banka	3.376.985	jamči banka neomejeno z vsem svojim premoženjem	obveznice so bile izdane v zaprti izdaji	10 mio EUR	100 EUR	100.000	100.000	6%	15.4.2000 15.4.2006 6 let	obresti in glavnica polletno, 2 letni moratorji na izplačilo glavnice	15.4. 15.10.	Vodnikova 2 3000 Celje	Tel: 03 54 31 108 Faks: 03 54 83 505	Niko Kač - generalni direktor Bertold Hartman Irma Lukman
7	Banka Celje	BCE5	06.08.2001	14.12.2001	19.12.2001	banka	3.376.985	jamči banka neomejeno z vsem svojim premoženjem	obveznice so bile izdane v zaprti izdaji	10 mio EUR	100 EUR	100.000	100.000	6%	15.03.2001 15.03.2007 6 let	obresti polletno, glavnica ob zapadlosti	15.9. 15.3.	Vodnikova 2 3000 Celje	Tel: 03 54 31 108 Faks: 03 54 83 505	Niko Kač - generalni direktor Bertold Hartman Irma Lukman
8	Banka Zasavje Trbovlje	BZ02E	31.07.1996	16.12.1996	14.01.1997	banka	106.489	obveznice niso zavarovane jamči izdajatelj z vsem svojim premoženjem	financiranje dolgoročnih naložb in kapitalsko krepitev	4.601.626,93 EUR	255,65 EUR 511,29 EUR 5.112,92 EUR 25.564,59 EUR 51.129,19 EUR	2.000 1.000 100 40 40	3.180	7,5%	31.7.1997 31.7.2004 8 let	obresti polletno, glavnica ob zapadlosti	31.3. 30.9.	Trg revolucije 25c Trbovlje	Tel: 03 56 26 233 Faks: 03 56 26 193	Darko Bastardi
9	Banka Vipava Gorica	VP02E	01.04.1995	01.04.1995	25.10.1995	banka	1.050.000	izdajatelj jamči s svojim celotnim kapitalom	dokapitalizacija in uresničevanje dolgoročnih poslovnih smernic razvoja banke	2.045.167,52 EUR	255,65 EUR 511,29 EUR 5.112,92 EUR	1.000 1.500 200	2.700	10%	1.4.1995 1.4.2005 5,5 let	obresti in glavnica polletno, 2 letni moratorji na glavnico	1.4. 1.10.	Erjavčeva ulica 2 6000 Nova Gorica	Tel: 05 30 28 511 Faks: 05 30 28 516	Egidij Birs - predsednik uprave Jasmin Furlan
10	Banka Vipava Gorica	VIP3E	16.08.1996	29.10.1996	13.11.1996	banka	1.050.000	izdajatelj jamči s svojim celotnim kapitalom	dokapitalizacija in uresničevanje dolgoročnih poslovnih smernic razvoja banke	2.556.459,41 EUR	255,65 EUR	10.000	10.000	7,5%	16.8.1996 16.8.2006 10 let	obresti in glavnica polletno, 2 letni moratorji na glavnico	16.2. 16.8.	Erjavčeva ulica 2 6000 Nova Gorica	Tel: 05 30 28 511 Faks: 05 30 28 516	Egidij Birs - predsednik uprave Jasmin Furlan
11	Banka Vipava Gorica	VIP4E	01.08.1997	19.11.1997	03.12.1997	banka	1.050.000	izdajatelj jamči s svojim celotnim kapitalom	povečanje jamstvenega kapitala in uresničevanje dolgoročnih poslovnih smernic razvoja banke	2.045.167,52 EUR	255,65 EUR	8.000	8.000	7%	1.8.1997 1.8.2007 10 let	obresti in glavnica polletno, 2 letni moratorji na glavnico	1.2. 1.8.	Erjavčeva ulica 2 6000 Nova Gorica	Tel: 05 30 28 511 Faks: 05 30 28 516	Egidij Birs - predsednik uprave Jasmin Furlan
12	Banka Vipava Gorica	VIP5	15.07.1998	17.12.1998	24.12.1998	banka	1.050.000	izdajatelj jamči s svojim celotnim kapitalom	povečanje jamstvenega kapitala in uresničevanje dolgoročnih poslovnih smernic razvoja banke	2 mio EUR	200 EUR	10.000	10.000	6%	15.7.1998 15.7.2008 10 let	obresti in glavnica polletno, 2 letni moratorji na glavnico	15.1. 15.7.	Erjavčeva ulica 2 6000 Nova Gorica	Tel: 05 30 28 511 Faks: 05 30 28 516	Egidij Birs - predsednik uprave Jasmin Furlan
13	Banka Vipava Gorica	VIP6	09.09.1999	24.02.2000	06.03.2000	banka	1.050.000	izdajatelj jamči s svojim celotnim kapitalom	povečanje jamstvenega kapitala in uresničevanje dolgoročnih poslovnih smernic razvoja banke	2 mio EUR	200 EUR	10.000	10.000	5,5%	9.9.1999 9.9.2009 10 let	obresti in glavnica polletno, 2 in pol letni moratorji na glavnico	9.3. 9.9.	Erjavčeva ulica 2 6000 Nova Gorica	Tel: 05 30 28 511 Faks: 05 30 28 516	Egidij Birs - predsednik uprave Jasmin Furlan
14	Banka Vipava Gorica	VIP7	01.06.2001	09.07.2001	19.07.2001	banka	1.300.000	izdajatelj jamči s svojim celotnim kapitalom	pridobitev dolgoročnih virov za uresničevanje naložbene politike banke	2 mio EUR	200 EUR	10.000	10.000	6,2%	18.12.2000 18.12.2010 10 let	obresti in glavnica polletno, 2 in pol letni moratorji na glavnico	18.6. 18.12.	Erjavčeva ulica 2 6000 Nova Gorica	Tel: 05 30 28 511 Faks: 05 30 28 516	Egidij Birs - predsednik uprave Jasmin Furlan
15	Blagovno trgovinski center BTC Ljubljana	BTC1E	01.01.1996	29.01.1997	24.02.1997	izposoja poslovnih prostorov in skladišč	4.805.864	terjatve so zavarovane s hipoteko, ki se vpiše na imo fiduciarja SKB banka d.d., LJ in jo le-ta uresničuje za račun vsakokratnih imetnikov obveznic	hipotekarne obveznice so bile izdane zaradi znižanja osnovnega kapitala družbe	17.383.924,96 EUR	51,13 EUR	340.000	340.000	10,5%	1.1.1996 31.12.2007 12 let	obresti in glavnica polletno, 5-letni moratorji na odplačilo glavnice	25.1. 25.7.	Šmartinska 152 1000 Ljubljana	Tel: 01 52 41 992 Fax: 01 52 44 070	Jože Mermal - generalni direktor Andrej Repina
16	Dolenjska banka	DB01	01.11.1997	19.11.1998	21.12.1998	banka	2.228.360	jamči banka s svojim celotnim premoženjem	pridobitev dolgoročnih virov za realizacijo načrtovanih investicijskih vlaganj komitentov banke	900 mio SIT	50.000 SIT	18.000	18.000	7%	1.11.1997 1.11.2002 5 let	obresti polletno, glavnica ob zapadlosti	1.5. 1.11.	Seidlova 3 8000 Novo Mesto	Tel: 07 33 16 500 Fax: 07 33 21 113	Franci Borsan - generalni direktor Irena Košmerl
17	Dolenjska banka	DB02E	01.11.1997	19.11.1998	18.12.1998	banka	2.228.360	jamči banka s svojim celotnim premoženjem	pridobitev dolgoročnih virov za realizacijo načrtovanih investicijskih vlaganj komitentov banke	4.475.849,13 EUR	255,65 EUR	17.508	17.508	6,8%	1.11.1997 1.11.2002 5 let	obresti polletno, glavnica ob zapadlosti	1.5. 1.11.	Seidlova 3 8000 Novo Mesto	Tel: 07 33 16 500 Fax: 07 33 21 113	Franci Borsan - generalni direktor Irena Košmerl
18	Factor banka Ljubljana	FB01E	01.12.1995	11.04.1996	23.05.1996	banka	600.000	izdajatelj jamči z vsem svojim premoženjem	za financiranje investicijskih projektov in naložbe za potrebe obratnih sredstev komitentov	5.112.918,81 EUR	511,29 EUR 5.112,92 EUR	2.000 800	2.800	9,5%	1.12.1995 31.3.2002 6,5 let	obresti in glavnica letno	31.3.	Železna cesta 16 1000 Ljubljana	Tel: 01 437 76 13 Faks: 01 43 28 066	Boris Pesjak - predsednik uprave, Cini Dragonja - član uprave Ksenija Rupnik
19	Hoteli Bernardin Portorož	HTB1E	01.02.1999	21.06.1999	28.06.1999	dejavnost hotelov z restavracijo	4.898.609	izdajatelj jamči z vsem svojim premoženjem neomejeno	z namenom pridobitve sredstev za nove investicije, ki so potrebne za nadaljnji razvoj dejavnosti izdajatelja ter za vračilo posojila Slovenski razvojni družbi	10.225.837,62 EUR	511,29 EUR	20.000	20.000	8,5%	1.2.1999 1.2.2009 10 let	obresti in glavnica letno 3 letni moratorji na izplačilo glavnice	1.2.	Obala 2 6320 Portorož	Tel: 05 695 52 01 Faks: 05 67 46 229	Čedomir Vojnič - generalni direktor Radovan Mikuletič Romana Rebolj

F3) OBVEZNICE - BORZNA KOTACIJA

Izdajatelj	Trgovalna koda	Datum izdaje	Datum sprejema	Datum začetka trgovanja	Dejavnost	V sodni register vpisani in vplačani osn.kapital (v 000 SIT)	Zavarovanje terjatev	Namen izdaje obveznice	Nom. vred. izdaje na borzi	Apoenska sestava	Število izdanih obveznic po apoenih	Št. izdan. vred. papirjev	Letna obr. mera	Začetek obrest. in rok zapadlosti	Način odplačevanja	Datum izplač.	Naslov izdajatelja	Telefon Faks	Direktor Kontaktne osebe	
20	Krekova banka Maribor	KRB2E	15.10.1997	26.03.1998	14.04.1998	banka	2.492.000	jamči izdajatelj z vsem svojem premoženjem	pridobitev novih sredstev z dolgoročno zapadlostjo	3.579.043,17 EUR	255,65 EUR	14.000	14.000	7%	15.10.1997 15.10.2002 5 let	obresti polletno, glavnica ob zapadlosti	15.4. 15.10.	Slomškov trg 18 2000 Maribor	Tel: 02 22 93 100 Faks: 02 25 23 502	Anton Guzej - direktor Alenka Senčar - vodja službe marketinga
21	NFD investicijsko svetovanje Ljubljana	NI01	15.02.1999	30.11.1999	21.12.1999	investicijsko svetovanje	10.000	vpis zastavne pravice in pogodbena prepoved razpolaganja na 16.000 apoenih obveznic RS06 in subsidiarnim poroštvom Abanke	izdane v okviru projekta listinjenja dolgorodne terjatve Abanke d. d. (obveznic RS06), banka bo pridobljena sredstva uporabila za dolgorodne naložbe v razvoj komitentov banke s področja gospodarstva, namen listinjenja je tudi povečanje razpršenosti naložb Abanke d. d. ter povečanje njihove donosnosti	2.171,84 mio SIT	135.740 SIT	16.000	16.000	TOM + 5,5%	15.2.1999 15.2.2006 7 let	obresti polletno, revalorizirana vrednosti glavnice ob zapadlosti	15.2. 15.8.	Trdinova 4 1000 Ljubljana	Tel: 01 43 41 003 Faks: 01 23 11 109	Metka Kandrič - direktorica Boštjan Herič
22	Nova kreditna banka Maribor	KBM1E	01.06.1998	18.09.1998	05.10.1998	banka	5.600.000	izdajatelj jamči z vsem svojem premoženjem	pridobitev virov za uresničevanje naložbene politike banke	7.669.378,22 EUR	511,29 EUR	15.000	15.000	6%	1.6.1998 1.6.2003 5 let	obresti polletno, glavnica ob zapadlosti	1.6. 1.12.	Vita Kraigherja 4 2000 Maribor	Tel: 02 229 23 54 Faks: 02 25 27 576	Jože Glogovšek - predsednik uprave Meilita Maček Čerič Igor Muhič
23	Nova kreditna banka Maribor	KBM2	17.01.2000	30.10.2000	14.11.2000	banka	5.600.000	izdajatelj jamči z vsem svojem premoženjem	pridobitev virov za uresničevanje naložbene politike banke	9 mio EUR	500 EUR	18.000	18.000	5,9%	17.1.2000 17.1.2006 6 let	obresti polletno, glavnica ob zapadlosti	17.1. 17.7.	Vita Kraigherja 4 2000 Maribor	Tel: 02 229 23 54 Faks: 02 25 27 576	Jože Glogovšek - predsednik uprave Meilita Maček Čerič Igor Muhič
24	Nova kreditna banka Maribor	KBM3	31.07.2001	29.10.2001	14.11.2001	banka	5.600.000	izdajatelj jamči z vsem svojem premoženjem	obveznice so bile izdane v zaprti izdaji	2.000 mio SIT	100.000 SIT	20.000	20.000	5,8% +TOM	1.4.2001 2.10.2006 5 let	obresti letno (zadnje obd. je polletno), glavnica ob zapadlosti	1.4., zadnji 2.10.	Vita Kraigherja 4 2000 Maribor	Tel: 02 229 23 54 Faks: 02 25 27 576	Jože Glogovšek - predsednik uprave Meilita Maček Čerič Igor Muhič
25	Nova kreditna banka Maribor	KBM4	31.07.2001	29.10.2001	14.11.2001	banka	5.600.000	izdajatelj jamči z vsem svojem premoženjem	obveznice so bile izdane v zaprti izdaji	9 mio EUR	500 EUR	18.000	18.000	6%	1.4.2001 2.10.2006 5 let	obresti letno (zadnje obd. je polletno), glavnica ob zapadlosti	1.4., zadnji 2.10.	Vita Kraigherja 4 2000 Maribor	Tel: 02 229 23 54 Faks: 02 25 27 576	Jože Glogovšek - predsednik uprave Meilita Maček Čerič Igor Muhič
26	Nova Ljubljanska banka	NLB1	01.06.1997	10.12.1997	29.12.1997	banka	13.810.242	jamči izdajatelj z vsem svojem premoženjem	izboljšanje rokovne neusklajenosti bilance izdajatelja in zbiranja dolgoročnih sredstev	2.730 mio SIT	100.000 SIT	27.300	27.300	6,75% + TOM	1.6.1997 1.6.2002 5 let	realni del obresti polletno, valorizirana glavnica ob zapadlosti	1.6. 1.12.	Trg republike 2 1520 Ljubljana	Tel: 01 476 27 51 Faks: 01 251 80 54	Marko Voljč - predsednik uprave Marko Jermejič Ana Kastelic
27	Nova Ljubljanska banka	NLB2E	01.06.1997	10.12.1997	29.12.1997	banka	13.810.242	jamči izdajatelj z vsem svojem premoženjem	izboljšanje rokovne neusklajenosti bilance izdajatelja in zbiranja dolgoročnih sredstev	10.225.837,62 EUR	511,29 EUR	20.000	20.000	7%	1.6.1997 1.6.2002 5 let	obresti polletno, glavnica ob zapadlosti	1.6. 1.12.	Trg republike 2 1520 Ljubljana	Tel: 01 476 27 51 Faks: 01 251 80 54	Marko Voljč - predsednik uprave Marko Jermejič Ana Kastelic
28	Nova Ljubljanska banka	NLB3	01.03.1999	04.07.2000	18.07.2000	banka	13.810.242	jamči izdajatelj z vsem svojem premoženjem	pridobitev dolgoročnih sredstev in izboljšanje rokovne in valutne strukture bilance	4.000 mio SIT	100.000 SIT	40.000	40.000	5,25% + TOM	1.3.2000 2.3.2005 5 let	obresti polletno, glavnica ob zapadlosti	1.3. 1.9.	Trg republike 2 1520 Ljubljana	Tel: 01 476 27 51 Faks: 01 251 80 54	Marko Voljč - predsednik uprave Marko Jermejič Ana Kastelic
29	Nova Ljubljanska banka	NLB4	01.03.1999	04.07.2000	18.07.2000	banka	13.810.242	jamči izdajatelj z vsem svojem premoženjem	pridobitev dolgoročnih sredstev in izboljšanje rokovne in valutne strukture bilance	5 mio EUR	500 EUR	10.000	10.000	5,65%	1.3.2000 2.3.2005 5 let	obresti polletno, glavnica ob zapadlosti	1.3. 1.9.	Trg republike 2 1520 Ljubljana	Tel: 01 476 27 51 Faks: 01 251 80 54	Marko Voljč - predsednik uprave Marko Jermejič Ana Kastelic
30	Nova Ljubljanska banka	NLB5	07.02.2001	17.09.2001	27.09.2001	banka	13.810.242	jamči izdajatelj z vsem svojem premoženjem	pridobitev dolgoročnih sredstev in izboljšanje rokovne in valutne strukture bilance	12 mio EUR	1.000 EUR	12.000	12.000	5,80%	1.12.2000 1.12.2005 5 let	obresti polletno, glavnica ob zapadlosti	1.6. 1.12.	Trg republike 2 1520 Ljubljana	Tel: 01 476 27 51 Faks: 01 251 80 54	Marko Voljč - predsednik uprave Marko Jermejič Ana Kastelic
31	Probanka Maribor	PRB1	01.08.1995	11.04.1996	15.07.1996	banka	153.000	jamči banka z vsem svojim premoženjem	pridobitev dolgoročnih virov za naložbeno politiko banke	800 mio SIT	10.000 SIT	80.000	80.000	6% + TOM	1.8.1995 1.8.2003 8 let	obresti in glavnica letno	1.8.	Gosposka 23 2000 Maribor	Tel: 02 25 20 500 Fax: 02 25 25 600	Romana Pajenk - generalna direktorica Milana Lah
32	Probanka Maribor	PRB2E	20.12.1995	07.10.1997	03.11.1997	banka	153.000	jamči banka z vsem svojim premoženjem	pridobitev dolgoročnih virov za naložbeno politiko banke	3.067.751,29 EUR	51,13 EUR	60.000	60.000	8%	29.12.1995 29.12.2003 8 let	obresti letno, glavnica ob zapadlosti	29.12.	Gosposka 23 2000 Maribor	Tel: 02 25 20 500 Fax: 02 25 25 600	Romana Pajenk - generalna direktorica Milana Lah
33	Republika Slovenija	RS04E	30.11.1996	31.07.1998	06.08.1998	država		izpolnitev obveznosti iz obveznic ni zavarovana	izdane na podlagi uredbe o izdaji obveznic RS za prevzete obveznosti do bank iz neizplačanih deviznih vlog	136.803.812,19 EUR	511,29 EUR	267.656	267.656	8%	30.11.1996 30.6.2022 26 let	obresti polletno, glavnica ob zapadlosti	31.5. 30.11.	Župančičeva 3 1000 Ljubljana	Tel: 01 478 53 56 Faks: 01 478 67 05	Stanislava Zadravec C. Uroš Svete
34	Republika Slovenija	RS08E	30.06.1993	30.06.1993	24.11.1993	država		jamči država s svojim proračunom	poravnavanje obveznosti iz neizplačanih deviznih vlog	49.356.539,17 EUR	511,29 EUR 5.112,92 EUR	25.330 8.000 60.000 3.000	96.330	5%	30.06.1993 31.5.2003 10 let	obresti in glavnica polletno	30.11. 31.5.	Župančičeva 3 1000 Ljubljana	Tel: 01 478 53 56 Faks: 01 478 67 05	Stanislava Zadravec C. Uroš Svete
35	Republika Slovenija	RS10	31.05.1997	07.06.1999	14.06.1999	država		jamči izdajatelj s sredstvi republiškega proračuna	zamenjava za obveznice RS04, ki jih je RS izdala 15.3.97 na podlagi uredbe o izdaji obveznic RS za prevzete obveznosti do bank iz neizplačanih deviznih vlog	52.189,61 mio SIT	10.000 SIT	5.218.961	5.218.961	4,5% + TOM	31.5.1997 31.5.2007 10 let	obresti in glavnica letno	31.5.	Župančičeva 3 1000 Ljubljana	Tel: 01 478 53 56 Faks: 01 478 67 05	Stanislava Zadravec C. Uroš Svete
36	Republika Slovenija	RS12	29.05.1998	07.06.1999	14.06.1999	država		za izpolnitev obveznosti jamči RS	financiranje proračuna RS	3.032 mio SIT	10.000 SIT	30.320	30.320	4,5% + TOM	29.5.1998 29.5.2002 4 leta	obresti letno, glavnica ob zapadlosti	29.5.	Župančičeva 3 1000 Ljubljana	Tel: 01 478 53 56 Faks: 01 478 67 05	Stanislava Zadravec C. Uroš Svete
37	Republika Slovenija	RS13E	29.06.1998	07.06.1999	14.06.1999	država		za obveznosti iz te obveznice jamči RS	za izvajanje programa prestrukturiranja podjetij	54.555.355,02 EUR	511,29 EUR	106.701	106.701	5,55%	29.6.1998 29.6.2008 10 let	obresti polletno, glavnica ob zapadlosti	29.6. 29.12.	Župančičeva 3 1000 Ljubljana	Tel: 01 478 53 56 Faks: 01 478 67 05	Stanislava Zadravec C. Uroš Svete

F3) OBVEZNICE - BORZNA KOTACIJA

Izdajatelj	Trgovna koda	Datum izdaje	Datum sprejema	Datum začetka trgovanja	Dejavnost	V sodni register vpisani in vplačani osn.kapital (v 000 SIT)	Zavarovanje terjatev	Namen izdaje obveznice	Nom. vred. izdaje na borzi	Apoenska sestava	Število izdanih obveznic po apoenih	Št. izdan. vred. papirjev	Letna obr. mera	Začetek obrest. in rok zapadlosti	Način odplačevanja	Datum izplač. kuponov	Naslov izdajatelja	Telefon Faks	Direktor Kontaktna oseba
Republika Slovenija	RS14	01.06.1999	24.02.2000	29.02.2000	država		za obveznosti iz te obveznice jamči RS	financiranje proračuna RS	6.304 mio SIT	10.000 SIT	63.040	63.040	4% + TOM	1.6.1999 1.6.2003 4 leta	obresti letno, glavnica ob zapadlosti	1.6.	Župančičeva 3 1000 Ljubljana	Tel: 01 478 53 56 Faks: 01 478 67 05	Stanislava Zadavec C. Uroš Svete
Republika Slovenija	RSE	01.01.1995	24.02.2000	29.02.2000	država		jamči država s svojim proračunom	zamenjava za obveznice, ki jih je izdala Agencija RS za sanacijo bank in hranilnic	8.981,3 mio SIT	100.000 SIT	89.813	89.813	5,1% + TOM	15.10.1995 15.10.2002 7 let	obresti polletno, glavnica ob zapadlosti	15.4. 15.10.	Župančičeva 3 1000 Ljubljana	Tel: 01 478 53 56 Faks: 01 478 67 05	Stanislava Zadavec C. Uroš Svete
Republika Slovenija	RSH	01.01.1995	24.02.2000	29.02.2000	država		jamči država s svojim proračunom	zamenjava za obveznice, ki jih je izdala Agencija RS za sanacijo bank in hranilnic	4.790,2 mio SIT	100.000 SIT	47.902	47.902	5,55% + TOM	15.10.1995 15.10.2006 11 let	obresti polletno, glavnica ob zapadlosti	15.4. 15.10.	Župančičeva 3 1000 Ljubljana	Tel: 01 478 53 56 Faks: 01 478 67 05	Stanislava Zadavec C. Uroš Svete
Republika Slovenija	RSI	01.01.1995	14.01.1997	23.01.1997	država		jamči država s svojim proračunom	zamenjava za obveznice, ki jih je izdala Agencija RS za sanacijo bank in hranilnic	8.981,3 mio SIT	100.000 SIT	89.813	89.813	5,7% + TOM	15.10.1995 15.10.2006 10 let	obresti polletno, glavnica ob zapadlosti	15.4. 15.10.	Župančičeva 3 1000 Ljubljana	Tel: 01 478 53 56 Faks: 01 478 67 05	Stanislava Zadavec C. Uroš Svete
Republika Slovenija	RS16	04.02.2000	08.03.2000	15.03.2000	država		terjatve iz obveznic niso zavarovane in za njihovo izpolnitev odgovarja imetnikom obveznic izključno Republika Slovenija kot dolžnik	financiranje proračuna Republike Slovenije	6.000 mio SIT	10.000 SIT	600.000	600.000	4,2% + TOM	24.2.2000 24.2.2003 3 leta	obresti letno, glavnica ob zapadlosti	24.2.	Župančičeva 3 1000 Ljubljana	Tel: 01 478 53 56 Faks: 01 478 67 05	Stanislava Zadavec C. Uroš Svete
Republika Slovenija	RS17	04.02.2000	08.03.2000	15.03.2000	država		terjatve iz obveznic niso zavarovane in za njihovo izpolnitev odgovarja imetnikom obveznic izključno Republika Slovenija kot dolžnik	financiranje proračuna Republike Slovenije	9.000 mio SIT	10.000 SIT	900.000	900.000	4,7% + TOM	24.2.2000 24.2.2005 5 let	obresti letno, glavnica ob zapadlosti	24.2.	Župančičeva 3 1000 Ljubljana	Tel: 01 478 53 56 Faks: 01 478 67 05	Stanislava Zadavec C. Uroš Svete
Republika Slovenija	RS18	26.04.2000	10.05.2000	15.05.2000	država		terjatve iz obveznic niso zavarovane in za njihovo izpolnitev odgovarja imetnikom obveznic izključno Republika Slovenija kot dolžnik	financiranje proračuna Republike Slovenije	50 mio EUR	100 EUR	500.000	500.000	6%	26.4.2000 26.4.2010 10 let	obresti letno, glavnica ob zapadlosti	26.4.	Župančičeva 3 1000 Ljubljana	Tel: 01 478 53 56 Faks: 01 478 67 05	Stanislava Zadavec C. Uroš Svete
Republika Slovenija	RS19	24.07.2000	07.08.2000	18.08.2000	država		terjatve iz obveznic niso zavarovane in za njihovo izpolnitev odgovarja imetnikom obveznic izključno Republika Slovenija kot dolžnik	financiranje proračuna Republike Slovenije	6.000 mio SIT	10.000 SIT	600.000	600.000	4,2% + TOM	24.7.2000 24.7.2003 3 leta	obresti (realne + revalorizacija) letno, glavnica ob zapadlosti	24.7.	Župančičeva 3 1000 Ljubljana	Tel: 01 478 53 56 Faks: 01 478 67 05	Stanislava Zadavec C. Uroš Svete
Republika Slovenija	RS20	01.12.2000	05.12.2000	12.12.2000	država		terjatve iz obveznic niso zavarovane in za njihovo izpolnitev odgovarja imetnikom obveznic izključno Republika Slovenija kot dolžnik	financiranje proračuna Republike Slovenije	6.000 mio SIT	10.000 SIT	600.000	600.000	4,2% + TOM	25.11.2000 1.12.2003 3 leta	obresti (realne + revalorizacija) letno, glavnica ob zapadlosti	1.12.	Župančičeva 3 1000 Ljubljana	Tel: 01 478 53 56 Faks: 01 478 67 05	Stanislava Zadavec C. Uroš Svete
Republika Slovenija	RS22	13.02.2001	15.02.2001	22.02.2001	država		terjatve iz obveznic niso zavarovane in za izpolnitev odgovarja izključno Republika Slovenija kot dolžnik	financiranje proračuna Republike Slovenije	8.000 mio SIT	10.000 SIT	800.000	800.000	4,7% + TOM	13.2.2001 13.2.2006 5 let	obresti (realne + revalorizacija) letno, glavnica ob zapadlosti	13.2.	Župančičeva 3 1000 Ljubljana	Tel: 01 478 53 56 Faks: 01 478 67 05	Stanislava Zadavec C. Uroš Svete
Republika Slovenija	RS23E	13.02.2001	15.02.2001	20.02.2001	država		terjatve iz obveznic niso zavarovane in za izpolnitev odgovarja izključno Republika Slovenija kot dolžnik	financiranje proračuna Republike Slovenije	40 mio EUR	100 EUR	400.000	400.000	6%	13.2.2001 13.2.2011 10 let	obresti letno, glavnica ob zapadlosti	13.2.	Župančičeva 3 1000 Ljubljana	Tel: 01 478 53 56 Faks: 01 478 67 05	Stanislava Zadavec C. Uroš Svete
Republika Slovenija	RS24	13.03.2001	16.3.2001 19.4.2001 17.10.2001	22.03.2001	država		terjatve iz obveznic niso zavarovane in za izpolnitev odgovarja izključno Republika Slovenija kot dolžnik	financiranje proračuna Republike Slovenije	1.100 mio SIT	10.000 SIT	331.000 168.600 600.400	1.100.000	4,2% + TOM	13.3.2001 13.3.2004 3 let	obresti letno, glavnica ob zapadlosti	13.3.	Župančičeva 3 1000 Ljubljana	Tel: 01 478 53 56 Faks: 01 478 67 05	Stanislava Zadavec C. Uroš Svete
Republika Slovenija	RS25	18.04.2001	20.04.2001 05.06.2001	03.05.2001	država		terjatve iz obveznic niso zavarovane in za izpolnitev odgovarja izključno Republika Slovenija kot dolžnik	financiranje proračuna Republike Slovenije	8.000 mio SIT	10.000 SIT	318.790 481.210	800.000	4,7% + TOM	18.4.2001 18.4.2006 5 let	obresti letno, glavnica ob zapadlosti	18.4.	Župančičeva 3 1000 Ljubljana	Tel: 01 478 53 56 Faks: 01 478 67 05	Stanislava Zadavec C. Uroš Svete
Republika Slovenija	RS26	01.06.2001	04.06.2001 17.10.2001 5.12.2001	14.06.2001	država		terjatve iz obveznic niso zavarovane in za izpolnitev odgovarja izključno Republika Slovenija kot dolžnik	financiranje proračuna Republike Slovenije	50 mio EUR	100 EUR	142.000 195.647 162.353	500.000	5,375%	1.6.2001 1.6.2011 10 let	obresti letno, glavnica ob zapadlosti	1.6.	Župančičeva 3 1000 Ljubljana	Tel: 01 478 53 56 Faks: 01 478 67 05	Stanislava Zadavec C. Uroš Svete
Republika Slovenija	RS27	04.12.2001	04.12.2001 15.1.2002	20.12.2001	država		terjatve iz obveznic niso zavarovane in za izpolnitev odgovarja izključno Republika Slovenija kot dolžnik	financiranje proračuna Republike Slovenije	17.000 mio SIT	10.000 SIT	409.150 1.290.850	1.700.000	4,7% + TOM	04.12.2001 4.12.2006 5 let	obresti letno, glavnica ob zapadlosti	4.12.	Župančičeva 3 1000 Ljubljana	Tel: 01 478 53 56 Faks: 01 478 67 05	Stanislava Zadavec C. Uroš Svete
Republika Slovenija	RS28	15.01.2002	18.01.2002	25.01.2002	država		terjatve iz obveznic niso zavarovane in za izpolnitev odgovarja izključno Republika Slovenija kot dolžnik	financiranje proračuna Republike Slovenije in ali potreb upravljanja z državnim dolgom	10.500 mio SIT	10.000 SIT	1.050.000	1.050.000	4,2% + TOM	15.01.2002 15.1.2005 3 leta	obresti letno, glavnica ob zapadlosti	15.1.	Župančičeva 3 1000 Ljubljana	Tel: 01 478 53 56 Faks: 01 478 67 05	Stanislava Zadavec C. Uroš Svete

F3) OBVEZNICE - BORZNA KOTACIJA

	Izdajatelj	Trgovalna koda	Datum izdaje	Datum sprejema	Datum začetka trgovanja	Dejavnost	V sodni register vpisani in vplačani osn.kapital (v 000 SIT)	Zavarovanje terjatev	Namen izdaje obveznice	Nom. vred. izdaje na borzi	Apoenska sestava	Število izdanih obveznic po apoenih	Št. izdan. vred. papirjev	Letna obr. mera	Začetek obrest. in rok zapadlosti	Način odplačevanja	Datum izplač. kuponov	Naslov izdajatelja	Telefon Faks	Direktor Kontaktne osebe
54	Republika Slovenija	RS29	15.01.2002 18.2.2002	18.01.2002	25.01.2002	država		terjatve iz obveznic niso zavarovane in za izpolnitev odgovarja izključno Republika Slovenija kot dolžnik	financiranje proračuna Republike Slovenije in ali potrebe upravljanja z državnim dolgom	32.8037 mio EUR	100 EUR	102.780 225.257	328.037	5,375%	15.01.2002 15.1.2012 10 let	obresti letno, glavnica ob zapadlosti	15.1.	Župančičeva 3 1000 Ljubljana	Tel: 01 478 53 56 Faks: 01 478 67 05	Stanislava Zadavec C. Uroš Svete
55	Republika Slovenija	RS31	15.01.2002	18.01.2002	25.01.2002	država		terjatve iz obveznic niso zavarovane in za izpolnitev odgovarja izključno Republika Slovenija kot dolžnik	financiranje proračuna Republike Slovenije in ali potrebe upravljanja z državnim dolgom	2.974,68 mio SIT	10.000 SIT	294.768	294.768	4,7% +TOM	15.1.2002 15.01.2007 5 let	obresti letno, glavnica ob zapadlosti	15.1.	Župančičeva 3 1000 Ljubljana	Tel: 01 478 53 56 Faks: 01 478 67 05	Stanislava Zadavec C. Uroš Svete
56	Republika Slovenija	RS32	15.01.2002	18.01.2002	25.01.2002	država		terjatve iz obveznic niso zavarovane in za izpolnitev odgovarja izključno Republika Slovenija kot dolžnik	financiranje proračuna Republike Slovenije in ali potrebe upravljanja z državnim dolgom	23.8655 mio EUR	100 EUR	238.655	238.655	5,375%	15.01.2002 15.1.2012 10 let	obresti letno, glavnica ob zapadlosti	15.1.	Župančičeva 3 1000 Ljubljana	Tel: 01 478 53 56 Faks: 01 478 67 05	Stanislava Zadavec C. Uroš Svete
57	Republika Slovenija	RS34	18.02.2002	20.02.2002	26.02.2002	država		terjatve iz obveznic niso zavarovane in za izpolnitev odgovarja izključno Republika Slovenija kot dolžnik	financiranje proračuna Republike Slovenije in ali potrebe upravljanja z državnim dolgom	16.910 mio SIT	10.000 SIT	1.691.000	1.691.000	TOM + 4,2%	18.02.2002 18.2.2007 5 let	obresti letno, glavnica ob zapadlosti	18.2.	Župančičeva 3 1000 Ljubljana	Tel: 01 478 53 56 Faks: 01 478 67 05	Stanislava Zadavec C. Uroš Svete
58	SKB banka Ljubljana	SKB3E	27.06.1996	27.02.1997	14.03.1997	banka	7.800.000	jamči SKB banka neomejeno z vsem svojim premoženjem	prestrukturiranje dolga iz obveznic SKB banke 2.izdaje	17.895.215,84 EUR	511,29 EUR	35.000	35.000	7,5%	15.9.1996 15.9.2003 7 let	obresti in glavnica polletno, moratorij na glavnico je 2 leti	15.3. 15.9.	Ajdovščina 4 1513 Ljubljana	Tel: 01 47 15 490 Fax: 01 47 15 047	Cvetka Selšek - generalna direktorica Alenka Markič
59	SKB banka Ljubljana	SKB4A	01.06.1999	24.12.1999	30.12.1999	banka	7.800.000	jamči SKB banka neomejeno z vsem svojim premoženjem	zbiranje dolgoročnih sredstev, znižanih z dosedanjimi odplačili glavnice prejšnjih izdaj obveznic	3.818,2 mio SIT	100.000 SIT	38.182	38.182	TOM + 5,25%	1.6.1999 1.12.2005 6 let	obresti in revalorizacija polletno, nominalna vrednost glavnice ob dospelosti	1.6. 1.12.	Ajdovščina 4 1513 Ljubljana	Tel: 01 47 15 490 Fax: 01 47 15 047	Cvetka Selšek - generalna direktorica Alenka Markič
60	SKB banka Ljubljana	SKB4B	01.06.1999	24.12.1999	30.12.1999	banka	7.800.000	jamči SKB banka neomejeno z vsem svojim premoženjem	zbiranje dolgoročnih sredstev, znižanih z dosedanjimi odplačili glavnice prejšnjih izdaj obveznic	5.909 mio EUR	500 EUR	11.818	11.818	5,25%	1.6.1999 1.12.2005 6 let	obresti polletno, glavnica ob dospelosti	1.6. 1.12.	Ajdovščina 4 1513 Ljubljana	Tel: 01 47 15 490 Fax: 01 47 15 047	Cvetka Selšek - generalna direktorica Alenka Markič
61	Slovenska razvojna družba	SKR1E	31.12.1993	31.12.1993	03.07.1995	razvoj	1.000.000	izdajatelj jamči s svojim celotnim kapitalom	sanacija in prestrukturiranje ter prodaja podjetij in financiranje dolgoročnih naložb	25.564.594,06 EUR	511,29 EUR 5.112,92 EUR 51.129,19 EUR	15.000 2.500 100	17.600	5%	31.12.1993 31.12.2003 10 let	obresti polletno, glavnica ob zapadlosti	30.6. 31.12.	Dunajska 160 1000 Ljubljana	Tel: 01 589 48 52 Faks: 01 589 48 49	Sašo Tanko
62	Stanovanjski sklad Republike Slovenije	SSR1E	01.11.1995	11.04.1996	04.07.1996	stanovanjski sklad		jamči izdajatelj z vsem svojim premoženjem neomejeno	povečanje razpoložljivih sredstev za zadovoljevanje potreb državljanov, kupcev stanovanj	4.083.023,58 EUR	51,13 EUR	70.965	70.965	6%	1.11.1995 1.11.2010 15 let	obresti in glavnica polletno	1.5. 31.10.	Pojlanska c. 31 1000 Ljubljana	Tel: 01 471 05 07 Faks: 01 471 05 03	Oven Edvard - direktor Biserka Prošek Darja Fišer
63	Stanovanjski sklad Republike Slovenije	SSR2	15.05.1998	19.06.1998	30.06.1998	stanovanjski sklad		jamči izdajatelj z vsem svojim premoženjem neomejeno	povečanje razpoložljivih sredstev za zadovoljevanje potreb državljanov, kupcev stanovanj	2.000 mio SIT	100.000	20.000	20.000	7,2% +TOM	15.5.1998 15.5.2008 10 let	obresti in glavnica letno	15.5.	Pojlanska c. 31 1000 Ljubljana	Tel: 01 471 05 07 Faks: 01 471 05 03	Oven Edvard - direktor Biserka Prošek Darja Fišer
64	Slovenska zadrzna kmetijska banka Ljubljana	ZKB1E	15.09.1994	15.09.1994	10.07.1995	banka	351.520.000	izdajatelj jamči s svojim celotnim kapitalom	povečanje osnovnega kapitala banke	2.556.459,41 EUR	255,65 EUR 511,29 EUR	5.000 2.500	7.500	10%	15.9.1994 15.9.2004 10 let	obresti polletno, glavnica ob zapadlosti	15.3. 15.9.	Kolodvorska 9 1000 Ljubljana	Tel: 01 47 27 100 Faks: 01 47 27 405	Milan Knežević - generalni direktor Nataša Velkavrh Šuklje - vodja sektorja investicijskega bančništva
65	Slovenska zadrzna kmetijska banka Ljubljana	SZB3	01.08.1999	24.02.2000	15.03.2000	banka	1.759.152	izdajatelj jamči s svojim celotnim kapitalom	pridobitev novih sredstev z dolgoročno zapadlostjo, ki jih banka potrebuje za naložbe	2.000 mio SIT	10.000 SIT	200.000	200.000	TOM + 5,3%	1.8.1999 1.8.2005 6 let	obresti letno, glavnica ob zapadlosti	1.8.	Kolodvorska 9 1000 Ljubljana	Tel: 01 47 27 100 Faks: 01 47 27 405	Milan Knežević - generalni direktor Nataša Velkavrh Šuklje - vodja sektorja investicijskega bančništva

F4) OBVEZNICE - PROSTI TRG

Izdajatelj	Trgovalna koda	Datum izdaje	Datum začetka trgovanja	Vrsta in tip obveznice	Namen izdaje obveznice	Zavarovanje terjatev	Dejavnost	V sodni register vpisani in vplačani osnovni kapital družbe (v 000 SIT)	Nominalna vrednost izdaje na prostem trgu	Apoenska sestava	Število izdanih obveznic po apoenih	Letna obrestna mera	Začetek obrestovanja in rok zapadlosti	Način odplačevanja	Datum izplačila kuponov	Način izračuna obresti	Naslov izdajatelja	Telefon Fax	Direktor Kontakne osebe		
1	Autocommerce	ACL1E	15.09.1997	15.12.1997	navadna imenska s fiksno obrestno mero	financiranje nakupa poslovnega deleža družbe Kompas Magistral. trgovina in gostinstvo	izdajatelj jamči z vsem svojim premoženjem	zunanja in notranja trgovina, servis in proizvodnja	2.886.877	11.401.808,95 EUR	511,29 EUR	22.300	8%	15.9.1997 15.9.2006 9 let	obresti in glavnica polletno, 4-letni moratorij na izplačilo glavnice	15.3.	15.9.	linearni	Baragova 5 1000 Ljubljana	Tel: 01 588 3101 Fax: 01 588 3114	Herman Rigelnik - generalni direktor Milan Jagrič Vera Minatović Viasta Grijol
2	Poteza borzna družba	BDP2	15.04.1999	13.12.1999	navadna imenska s fiksno obrestno mero	pridobitev dolgoročnih virov za financiranje projektov, določenih v strategiji podjetja	izdajatelj jamči z vsem svojim premoženjem	borzno posredništvo	100.000	1.500.000 EUR	100 EUR	15.000	7,5%	15.4.1999 15.4.2004 5 let	obresti in glavnica polletno	15.4.	15.10.	linearni	Dunajska 22 1000 Ljubljana	Tel: 01 30 70 700 Fax: 01 30 70 701	Drago Simič - direktor Karmen Cerar
3	Banka Koper	BKP2	02.12.1998	02.12.1998	navadna imenska s fiksno in variabilno obrestno mero	zagotovitev svežih virov za novo naložbeno dejavnost	izdajatelj jamči z vsem svojim premoženjem	banka	531.359	3.000.000 USD	1.000 USD	3.000	0,5% + šestmesečni LIBOR za USD	31.5.1997 31.5.2002 5 let	obresti in glavnica četrtletno, 2-letni moratorij na izplačilo glavnice	28.2. 31.5. 31.8. 30.11.		konformni	Pristaniška 14 6502 Koper	Tel: 05 665 1100 Fax: 05 665 1369	Vojko Čok- predsednik uprave Igor Bahčič - vodja službe
4	Banka Koper	BKP3	02.12.1998	05.01.2000	navadna imenska s fiksno in variabilno obrestno mero	zagotovitev svežih virov za novo naložbeno dejavnost	izdajatelj jamči z vsem svojim premoženjem	banka	531.359	5.000.000 EUR	500 EUR	10.000	5%	30.4.1999 30.4.2004 5 let	obresti in glavnica polletno, 3-letni moratorij na izplačilo glavnice	30.4. 31.10.	proporcionalno	Pristaniška 14 6502 Koper	Tel: 05 665 1100 Fax: 05 665 1369	Vojko Čok- predsednik uprave Igor Bahčič - vodja službe	
5	Banka Koper	BKP4	01.08.2000	21.12.2000	navadna imenska	obveznice so bile izdane v zaprti izdaji	izdajatelj jamči z vsem svojim premoženjem	banka	531.360	2.000 mio SIT	100.000 SIT	20.000	T + 6%	1.8.2000 1.8.2005 5 let	obresti polletno, glavnica ob zapadlosti	1.2. 1.8.	proporcionalno	Pristaniška 14 6502 Koper	Tel: 05 665 1100 Fax: 05 665 1370	Vojko Čok- predsednik uprave Igor Bahčič - vodja službe	
6	KD Investments	KD01E	15.03.1996	24.07.1996	navadna imenska s fiksno obrestno mero	pridobitev sredstev za dolgoročno zapadlost za financiranje dejavnosti	za obveznosti, ki izhajajo iz izdanih obveznic, jamči do višine celotne izdaje izdajatelj z vsem svojim premoženjem	upravljanje investicijskih skladov	200.000	4.090.335,05 EUR	51,13 EUR	80.000	10%	15.3.1996 15.3.2006 10 let	obresti polletno, glavnica ob zapadlosti	15.3. 15.9.	linearni	Celovška 206 1000 Ljubljana	Tel: 01 583 0700 Fax: 01 518 4100	Roman Androjna	
7	Občina Šmarje pri Jelšah	OSMOE	01.09.1992	05.01.1995	navadna na prinosnika s fiksno obrestno mero	financiranje gospod. infrastrukture	s svojim premoženjem in proračunom	občina	5.112.918,81 EUR (vplačanih 807.329,88 EUR)	511,29 EUR 5.112,92 EUR	2.000 800	10%	1.9.1992 1.9.2002 10 let	obresti in glavnica letno 2-letni moratorij na odplačilo glavnice	1.9.	linearni	Obtrno komunalno podjetje Rogaška Slatina Zdravilski trg 13 3250 Rogaška Slatina	Tel: 03 5814 626 Fax: 03 5814 948	Zlatko Kvesič - direktor Zvonko Amon		
8	PROBANKA	PRB4	24.01.2000	15.03.2001	imenske obveznice četrte emisije	obveznice so bile izdane v zaprti izdaji	izdajatelj jamči z vsem svojim premoženjem	banka	153.000	5.000.000 EUR	100 EUR	50.000	5,5%	24.9.1999 24.9.2007 8 let	obresti in glavnica letno, 3-letni moratorij na odplačilo glavnice	24.9.	proporcionalno	Gospodarska 23 2000 Maribor	Tel: 03 5814 626 Fax: 03 5814 948	Romana Pajenk - generalna direktorica Milana Lah	
9	Si.mobil	SM01E	01.03.1999	24.09.1999	navadna na prinosnika s fiksno obrestno mero	pridobitev likvidnih sredstev za uresničitev kratkoročnih in dolgoročnih poslovnih usmeritev in financiranja izdajateljeve dejavnosti	za izplačilo vseh terjatev iz naslova navedenih obveznic jamči izdajatelj s celotnim svojim premoženjem	telekomunikacije in posredništvo, specializirano za prodajo mobilnih telefonov in pripomočkov za njihovo uporabo	1.703.000	2.556.459,41 EUR	511,29 EUR	5.000	6%	1.3.1999 1.3.2006 7 let	obresti in glavnica polletno	1.3.	1.9.	konformni	Šmartinska cesta 134b 1000 Ljubljana	Tel: 01 544 0000 Fax: 01 544 0099	Andrej Dremelj - generalni direktor
10	Sip strojna oprema	SIP1AE	15.10.1999	19.06.2000	imenska z ločljivo delniško nakupno opcijo	za potrebe finančnega prestrukturiranja in za financiranje nujnih novih investicij	terjatve so zavarovane z vključbo zastavne pravice in zaznambo izvršljivosti terjatv na nepremičnem premoženju družbe	proizvodnja traktorjev ter drugih kmetijskih, gozdarskih in obdelovalnih strojev	142.225	3.323.397,23 EUR	102,26 EUR	32.500	6%	15.10.1999 15.10.2009 10 let	obresti in glavnica polletno, 5 letni moratorij na izplačilo glavnice	15.4. 15.10.	linearni	Juharova 2 3311 Šempeter v Savinjski dolini	Tel: 03 57 02 211 Fax: 03 57 02 509	Voh Bojan - generalni direktor	
11	Sip strojna oprema	SIP1BE	15.10.1999	19.06.2000	imenska z ločljivo delniško nakupno opcijo	za potrebe finančnega prestrukturiranja in za financiranje nujnih novih investicij	jamči izdajatelj s svojim celotnim premoženjem	proizvodnja traktorjev ter drugih kmetijskih, gozdarskih in obdelovalnih strojev	142.225	1.763.956,99 EUR	102,26 EUR	17.250	6%	15.10.1999 15.10.2009 10 let	obresti in glavnica polletno, 5 letni moratorij na izplačilo glavnice	15.4. 15.10.	linearni	Juharova 2 3311 Šempeter v Savinjski dolini	Tel: 03 57 02 211 Fax: 03 570 2509	Voh Bojan - generalni direktor	
12	Slovenska odškodninska družba	SOS2E	01.06.1996	07.04.1997	navadna na prinosnika s fiksno obrestno mero	poravnava obveznosti denacionalizacijskim upravičencem	jamči družba s celotnim svojim premoženjem	poravnava obveznosti po zakonu o denacionalizaciji, zakonu o zadrukah in drugih predpisih, ki urejajo denacionalizacijo premoženja	40.000	357.910.000 EUR	51,13 EUR	7.000.000	6%	1.6.1996 1.6.2016 20 let	obresti in glavnica polletno, 8 letni moratorij na odplačilo glavnice	1.6. 1.12.	konformni	Mala ulica 5, p.p. 139 1001 Ljubljana	Tel: 01 431 02 37 Fax: 01 431 11 75	Anton Končnik - direktor Kaja Špillar	
13	Stanovanjski sklad RS	SSR3	08.05.2001	28.05.2001	nematerializirana, imenska	povečanje razpoložljivih sredstev za zadovoljevanje potreb državljanov, kupcev stanovanj	jamči Stanovanjski sklad RS, javni sklad, neomejeno z vsem svojim namenskim premoženjem	stanovanjski sklad	2.000.000.000 SIT	100.000 SIT	20.000	T + 6,10%	06.07.2001 5.1.2011 10 let	obresti in glavnica polletno	6.7. 5.1.	konformni	Pojlanska c. 31 1000 Ljubljana	Tel: 01 431 02 37 Fax: 01 431 11 75	Oven Edvard - direktor Biserka Prošek Darja Fišer		

F4) OBVEZNICE - PROSTI TRG

Izdajatelj	Trgovalna koda	Datum izdaje	Datum začetka trgovanja	Vrsta in tip obveznice	Namen izdaje obveznice	Zavarovanje terjatev	Dejavnost	V sodni register vpisani in vplačani osnovni kapital družbe (v 000 SIT)	Nominalna vrednost izdaje na prostem trgu	Apoenska sestava	Število izdanih obveznic po apoenih	Letna obrestna mera	Začetek obrestovanja in rok zapadlosti	Način odplačevanja	Datum izplačila kuponov	Način izračuna obresti	Naslov izdajatelja	Telefon Fax	Direktor Kontaktna oseba
14 UBK banka	UBKKE	15.05.1994	05.01.1995	zamenljive s spremenljivo letno obrestno mero	dokapitalizacija banke in za zagotovitev dolgoročnega vira financiranja	obveznice niso posebej zavarovane, za izplačilo celotnih terjatev iz naslova obveznic jamči UBK banka s celotnim svojim premoženjem	banka	327.480	3.067.751,29 EUR	38.346,89 EUR	80	8,5% *spremenljiva	15.4.1994 15.4.2004 10 let	obresti in glavnica polletno 5-letni moratorij na odplač. glavnice	15.4. 15.10.	konformni	Tržaška 116 1000 Ljubljana	Tel: 01 423 1131 Fax: 01 257 3082	Matjaž Kaštrun - generálni direktor Deja Drobež
15 Banka Vip	VP01E	01.04.1999	05.01.1995	navadna imenska s fiksno obrestno mero	povečanje osnovnega kapitala banke	so nezavarovane, vplačane glede poplačila ob stečaju oz likvidaciji banke podrejene čistim dolžniškim instrumentom	banka	710.000	1.022.583,76 EUR	255,65 EUR 511,29 EUR	1.000 1.500	10%	1.4.1994 1.4.2004 10 let	obresti in glavnica polletno	1.4. 1.10.	linearni	Ejpravčeva ulica 2 5000 Nova Gorica	Tel: 05 302 8511 Fax: 05 302 8516	Egidij Birsa - predsednik uprave Jasmin Furlan

*UBK - obrestna mera znaša 1% točko nad povprečno letno obrestno mero dolgoročnih dolžniških vrednostnih papirjev, katerih izdajatelj je Republika Slovenija, ki so obrestovani in nominirani v DEM in ki kotirajo na Ljubljanski borzi na dan določanja nove obrestne mere, nova obrestna mera se določa vsako leto za vnaprej na dan zapadlosti drugega letnega kupona obveznice, izračun povprečne obrestne mere se opravi na osnovi aritmetičnega povprečja obrestnih mer ustreznih državnih papirjev

F5) POOBlašČENE INVESTICIJSKE DRUŽBE

Investicijska družba	Segment trgovanja	Razred delnic	Datum začetka trgovanja	V sodni register vpisani in vplačani osnovni kapital (v 000 SIT)	Datum vpisa v sodni register	Sestava kapitala	Enotni tečaj prvega trgovalnega dne *	Nom. vred. delnice (v SIT)	Št. delnic na org. trgu	Izplačilo dividende za leto 2000	Datum brez upravičenja do dividende	Naslov izdajatelja	Telefon Faks	DZU, ki upravlja PID	Direktor družbe Kontaktne osebe
1 PID Aktiva Avant I	AAPR	prosti trg	redne imenske	22.08.2001	2.952.004	29.520.040 rednih delnic	14,10	100	29.520.040 rednih delnic	n.p.	n.p.	Dunajska 156 1000 Ljubljana	Tel: 01 560 46 71 Fax: 01 560 46 77	Aktiva DZU d.o.o.	Aleš Okorn - direktor DZU Andrej Urbas - direktor DZU Barbara Vič Vrančar
2 Arkada ena Ljubljana	AR1N	prosti trg	redne imenske	14.12.1998	3.021.073	30.210.725 rednih delnic	33,42 SIT	100	30.210.725 rednih delnic	n.p.	n.p.	Dunajska 156 1000 Ljubljana	Tel: 01 560 46 80 Faks: 01 560 46 86	Arkada DZU d. o. o.	Andrej Ručigaj - direktor DZU in PID Barbara Vrančar
3 Arkada dva Ljubljana	AR2N	prosti trg	redne imenske	14.12.1998	2.008.723	20.087.233 rednih delnic	33,71 SIT	100	20.087.233 rednih delnic	n.p.	n.p.	Dunajska 156 1000 Ljubljana	Tel: 01 560 46 80 Faks: 01 560 46 86	Arkada DZU d. o. o.	Andrej Ručigaj - direktor DZU in PID Barbara Vrančar
4 Arkada tri Ljubljana	AR3N	prosti trg	redne imenske	09.02.1999	2.013.547	20.135.474 rednih delnic	25,80 SIT	100	20.135.474 rednih delnic	n.p.	n.p.	Dunajska 156 1000 Ljubljana	Tel: 01 560 46 80 Faks: 01 560 46 86	Arkada DZU d. o. o.	Andrej Ručigaj - direktor DZU in PID Nataša Mahne
5 Atena 1 sklad Ljubljana	AT1N	prosti trg	redne imenske	12.10.1998	29.710.716	297.107.158 rednih delnic	33,01 SIT	100	297.107.158 rednih delnic	n.p.	n.p.	Dunajska 156 1000 Ljubljana	Tel: 01 560 46 71 Faks: 01 560 46 77	Aktiva DZU d.o.o.	Aleš Okorn - direktor DZU Andrej Urbas - direktor DZU
6 Capinvest 2 Ljubljana	CAPN	prosti trg	redne imenske	24.12.1998	587.690	5.876.900 rednih delnic	28,00 SIT	100	5.876.900 rednih delnic	n.p.	n.p.	Dunajska 22 1000 Ljubljana	Tel: 01 300 02 30 Faks: 01 231 79 51	Cap-invest PDZU d. o. o.	Blaž Vodopivec - direktor DZU in PID Damjan Škoflič
7 Trgatev Ljubljana	GTON	prosti trg	redne imenske	24.09.1999	1.758.580	17.585.800 rednih delnic	36,04 SIT	100	17.585.800 rednih delnic	n.p.	n.p.	Vilharjeva 29 1000 Ljubljana	Tel: 01 306 55 66 Faks: 01 306 55 70	S Hram DZU d. d.	Metod Logar - direktor DZU in PID
8 Infond zlat Maribor	IZON	prosti trg	redne imenske	29.06.1998	33.685.471	336.854.710 rednih delnic	20,49 SIT	100	336.854.710 rednih delnic	n.p.	n.p.	Vita Kraigherja 5 2000 Maribor	Tel: 02 229 20 80 Faks: 02 229 27 96	KBM Infond DZU d. o. o.	Brglez Stanko - direktor DZU Marko Planinšec - direktor PID
9 Krona krona Ljubljana	KRON	prosti trg	redne imenske	08.12.1998	1.287.162	12.871.618 rednih delnic	37,75 SIT	100	12.871.618 rednih delnic	n.p.	n.p.	Štefanova 13 a 1000 Ljubljana	Tel: 01 24 14 162 Faks: 01 24 14 168	DUS Krona d. o. o.	Boštjan Gmajnar - direktor DZU in PID Janez Pajek
10 KS-sklad 2	KSNZ	prosti trg	redne imenske	23.01.1998	4.429.324	44.293.242 rednih delnic	20,72 SIT	100	44.293.242 rednih delnic	n.p.	n.p.	Dunajska 22 1000 Ljubljana	Tel: 01 300 02 30 Faks: 01 231 79 51	Cap-invest PDZU d. o. o.	Blaž Vodopivec - direktor DZU Igor Lah - direktor PID Damjan Škoflič
11 KS-sklad 4	KSAN	prosti trg	redne imenske	29.04.1999	4.163.380	41.633.800 rednih delnic	17,30 SIT	100	41.633.800 rednih delnic	n.p.	n.p.	Dunajska 22 1000 Ljubljana	Tel: 01 300 02 30 Faks: 01 231 79 51	Cap-invest PDZU d. o. o.	Blaž Vodopivec - direktor DZU Igor Lah - direktor PID Damjan Škoflič
12 Modra linija Koper	MLON	prosti trg	redne imenske	04.05.1998	5.298.674,30	52.986.743 rednih delnic	50,23 SIT	100	52.986.743 rednih delnic	n.p.	n.p.	Pristaniška 12 6000 Koper	Tel: 05 663 31 15 Faks: 05 663 31 20	Primorski skladi d. o. o.	Dušan Jereb - direktor DZU Mirko Pavšič - direktor PID
13 Mercata Ljubljana	MRON	prosti trg	redne imenske	31.08.1998	2.892.398	28.923.982 rednih delnic	33,85 SIT	100	28.923.982 rednih delnic	n.p.	n.p.	Železna cesta 18 1000 Ljubljana	Tel: 01 473 44 59 Faks: 01 473 44 39	Infara DZU d. o. o.	Samo Primožič - direktor DZU in PID Tadeja Čampa Levstek
14 Mercata 1 Ljubljana	MR1N	prosti trg	redne imenske	31.08.1998	2.682.115	26.821.153 rednih delnic	29,69 SIT	100	26.821.153 rednih delnic	n.p.	n.p.	Železna cesta 18 1000 Ljubljana	Tel: 01 473 44 59 Faks: 01 473 44 39	Infara DZU d. o. o.	Samo Primožič - direktor DZU Aleksandra Vukovič Kačar - direktorica PID Tadeja Čampa Levstek
15 Maksima 1 Ljubljana	MX1N	prosti trg	redne imenske	16.11.1998	21.664.624,3	216.646.243 rednih delnic	32,93 SIT	100	216.646.243 rednih delnic	n.p.	n.p.	Trg republike 3 1000 Ljubljana	Tel: 01 200 47 10 Faks: 01 200 47 30	LB Maksima d. o. o.	mag. Miroslav Golubič - direktor DZU in PID Branka Bizjak Anita Erjavec
16 Nacionalna finančna družba 1 Ljubljana	NF1N	prosti trg	redne imenske	26.10.1998	16.058.030	160.580.300 rednih delnic	74,56 SIT	100	160.580.300 rednih delnic	n.p.	n.p.	Trdinova 4 1000 Ljubljana	Tel: 01 434 10 00 Faks: 01 431 11 09	Nacionalna finančna družba d. o. o.	Stanislav Valant - direktor DZU Roman Ambrož - direktor PID Lenka Dominko
17 Nacionalna finančna družba 2 Ljubljana	NF2N	prosti trg	redne imenske	02.07.1999	29.137.966	291.379.659 rednih delnic	23,39 SIT	100	291.379.659 rednih delnic	n.p.	n.p.	Trdinova 4 1000 Ljubljana	Tel: 01 434 10 00 Faks: 01 431 11 09	Nacionalna finančna družba d. o. o.	Stanislav Valant - direktor DZU Milan Ževart - direktor PID Lenka Dominko
18 Nika pid Brežice	NKON	prosti trg	redne imenske	24.04.1998	3.257.470	32.574.698 rednih delnic	40,66 SIT	100	32.574.698 rednih delnic	n.p.	n.p.	Trg izgnancev 1a 8250 Brežice	Tel: 01 560 47 01 Faks: 01 560 47 16	Certius DZU	Matjaž Satter - direktor DZU Monika Rozman - direktorica PID
19 Nika pid 1 Brežice	NK1N	prosti trg	redne imenske	24.04.1998	3.091.110	30.911.102 rednih delnic	35,00 SIT	100	30.911.102 rednih delnic	n.p.	n.p.	Trg izgnancev 1a 8250 Brežice	Tel: 01 560 47 01 Faks: 01 560 47 16	Certius DZU	Matjaž Satter - direktor DZU Monika Rozman - direktorica PID
20 Nika pid 2 Brežice	NK2N	prosti trg	redne imenske	24.04.1998	1.255.587	12.555.868 rednih delnic	50,00 SIT	100	12.555.868 rednih delnic	n.p.	n.p.	Trg izgnancev 1a 8250 Brežice	Tel: 01 560 47 01 Faks: 01 560 47 16	Certius DZU	Matjaž Satter - direktor DZU Monika Rozman - direktorica PID
21 PID Kmečka družba	KDPN	prosti trg	redne imenske	09.02.2001	9.586.570,9	95.913.558 rednih delnic	20,93 SIT	100	95.913.558 rednih delnic	n.p.	n.p.	Celovška 206 Ljubljana	Tel: 01 583 0700 Faks: 01 518 4100	KD Investments	Roman Androjna
22 ID Kmečka družba	KDIN	prosti trg	redne imenske	09.02.2001	9.062.055,4	92.046.145 rednih delnic	72,72 SIT	100	92.046.145 rednih delnic	n.p.	n.p.	Celovška 206 Ljubljana	Tel: 01 583 0700 Faks: 01 518 4100	KD Investments	Roman Androjna
23 Plod Ljubljana	PDON	prosti trg	redne imenske	24.09.1999	1.047.802	10.478.017 rednih delnic	50,00 SIT	100	10.478.017 rednih delnic	n.p.	n.p.	Vilharjeva 29 1000 Ljubljana	Tel: 01 306 55 66 Faks: 01 306 55 70	S Hram DZU d. d.	Metod Logar - direktor DZU in PID
24 Pomurska investicijska družba 1	PM1N	prosti trg	redne imenske	09.11.1998	3.592.394	35.923.940 rednih delnic	71,94 SIT	100	35.923.940 rednih delnic	n.p.	n.p.	Slovenska 41 9000 Murska Sobota	Tel: 02 535 18 00 Faks: 02 532 18 98	Pomurska družba DZU d. d.	Ivan Vizjak - direktor DZU in PID Slavko Rogan

F5) POBLAŠČENE INVESTICIJSKE DRUŽBE

Investicijska družba	Segment trgovanja	Razred delnic	Datum začetka trgovanja	V sodni register vpisani in vplačani osnovni kapital (v 000 SIT)	Datum vpisa v sodni register	Sestava kapitala	Enotni tečaj prvega trgovalnega dne *	Nom. vred. delnice (v SIT)	Št. delnic na org. trgu	Izplačilo dividende za leto 2000	Datum brez upravičenja do dividende	Naslov izdajatelja	Telefon Faks	DZU, ki upravlja PID	Direktor družbe Kontaktne osebe
25 Pooblaščen pomurska investicijska družba	PIPR	prosti trg	redne imenske	26.10.2001	2.298.057	22.980.570 rednih delnic na ime	n.p.	100	22.967.400 rednih delnic	n.p.	n.p.	Slovenska 41, 9000 Murska Sobota	Tel: 02 535 18 00 Fax: 02 532 18 98	LB Maksima d. o. o.	Ivan Vizjak - direktor Slavko Rogan - pomočnik direktorja za naložbe in razvoj
26 Krona senior Ljubljana	SNON	prosti trg	redne imenske	08.12.1998	7.317.043	73.170.428 rednih delnic	25,37 SIT	100	73.170.428 rednih delnic	n.p.	n.p.	Štefanova 13 a 1000 Ljubljana	Tel: 01 24 14 162 Faks: 01 24 14 168	DUS Krona d. o. o.	Boštjan Gmajnar - direktor DZU Jože Tepina - direktor PID Janez Pajek
27 Setev Ljubljana	ST1N	prosti trg	redne imenske	24.09.1999	1.540.537	15.405.373 rednih delnic	39,35 SIT	100	15.405.373 rednih delnic	n.p.	n.p.	Vilharjeva 29 1000 Ljubljana	Tel: 01 306 55 66 Faks: 01 306 55 70	S Hram DZU d. d.	Metod Logar - direktor DZU in PID
28 Triglav Steber I	TG1N	prosti trg	redne imenske	02.11.1998	14.748.747	147.487.470 rednih delnic	73,99 SIT	100	147.487.470 rednih delnic	n.p.	n.p.	Miklošičeva 17 1000 Ljubljana	Tel: 01 300 73 00 Faks: 01 300 73 50	Triglav DZU d. o. o.	Janko Kastelic - direktor DZU Mijana Dimc Perko - direktorica PID
29 Triglav Steber II	TG2N	prosti trg	redne imenske	14.06.1999	19.541.255	195.412.551 rednih delnic	258,17 SIT	100	195.412.551 rednih delnic	n.p.	n.p.	Miklošičeva 17 1000 Ljubljana	Tel: 01 300 73 00 Faks: 01 300 73 50	Triglav DZU d. o. o.	Janko Kastelic - direktor DZU Miran Šubič - direktor PID
30 Trdnjava Velenje	TRON	prosti trg	redne imenske	14.06.1999	2.593.276	25.932.762 rednih delnic	25,00 SIT	100	25.932.762 rednih delnic	n.p.	n.p.	Prešernova 1a 3320 Velenje	Tel: 03 586 47 53 Faks: 01 431 91 50	Pulsar DZU d.o.o.	Zvone Zupančič - direktor DZU in PID
31 Trdnjava 1 Velenje	TR1N	prosti trg	redne imenske	05.07.1999	891.790	8.917.902 rednih delnic	23,00 SIT	100	8.917.902 rednih delnic	n.p.	n.p.	Prešernova 1a 3320 Velenje	Tel: 03 586 47 53 Faks: 01 431 91 50	Pulsar DZU d.o.o.	Zvone Zupančič - direktor DZU in PID
32 PID Vipa invest	VION	prosti trg	redne imenske	29.01.2002	10.426.811,5	104.268.115 rednih delnic	50,40 SIT	100	104.268.115 rednih delnic	n.p.	n.p.	Erjavčeva ulica 2 5000 Nova Gorica	Tel: 05 33 85 000 Faks: 05 30 28 516	AVIP DZU d. o. o.	Abram Edvard - direktor DZU Čermelj Lucjan - direktor PID
33 Vizija DPB Novo mesto	VZON	prosti trg	redne imenske	29.06.1998	4.407.463	44.074.632 rednih delnic	35,49 SIT	100	44.074.632 rednih delnic	n.p.	n.p.	Dunajska 156 1000 Ljubljana	Tel: 01 56 87 211 Faks: 01 56 88 141	Vizija DZU d. o. o.	Anton Škrj - direktor DZU Mira Rataj Siročič - direktorica PID Vizjak Jožefa Rogelj
34 Zlata moneta 1 Maribor	ZM1N	prosti trg	redne imenske	31.03.1999	6.829.780	68.297.800 rednih delnic	53,49 SIT	100	68.297.800 rednih delnic	n.p.	n.p.	Strossmayerjeva 30 2000 Maribor	Tel: 02 229 48 15 Faks: 02 252 33 58	Probanka DZU d. d.	Radovan Stonič - direktor DZU in PID
35 Zlata moneta 2 Maribor	ZM2N	prosti trg	redne imenske	31.03.1999	8.233.376	82.333.757 rednih delnic	14,83 SIT	100	82.333.757 rednih delnic	n.p.	n.p.	Strossmayerjeva 30 2000 Maribor	Tel: 02 229 48 15 Faks: 02 252 33 58	Probanka DZU d. d.	Radovan Stonič - direktor DZU in PID
36 PID Zvon Ena Maribor	ZV1N	prosti trg	redne imenske	07.12.1998	13.797.436	137.974.360 rednih delnic	49,79 SIT	100	137.974.360 rednih delnic	n.p.	n.p.	Slovenska 17 2000 Maribor	Tel: 02 229 06 00 Faks: 02 229 06 21	Krekova družba DZU d. o. o.	Milan Genč - direktor DZU Andrej Žužek - direktor PID Jože Horvat
37 PID Zvon Dva Maribor	ZV2N	prosti trg	redne imenske	07.06.1999	14.122.471	141.224.712 rednih delnic	25,76 SIT	100	141.224.712 rednih delnic	n.p.	n.p.	Slovenska 17 2000 Maribor	Tel: 02 229 06 00 Faks: 02 229 06 21	Krekova družba DZU d. o. o.	Milan Genč - direktor DZU Roza Mlakar Kukovič - direktorica PID Tatjana Novinec

* Tečaj prvega trgovalnega dne določen z 10 zaradi spremembe nominalne vrednosti delnic leta 1999; pri delnicah, ki so kotirale pred julijem 1999.