



# MESEČNE STATISTIKE LJUBLJANSKE BORZE

Maj 2002

Letnik VIII, št. 5/02

## PROMET

TRŽNI SEGMENT	PROMET (v mio SIT)	KOLIČINA	ŠT. POSLOV
<b>Borzni trg</b>	<b>25.382</b>	<b>2.273.221</b>	<b>12.790</b>
Delnice	17.219	1.764.163	12.282
Obveznice	8.163	509.058	508
<b>Prosti trg</b>	<b>10.600</b>	<b>83.053.553</b>	<b>24.415</b>
Delnice	2.391	606.005	3.869
Obveznice	1.499	111.461	514
Pooblašcene inv. družbe	6.306	75.494.737	15.698
Pokojninski boni	405	6.841.350	4.334
Kratk. vrednostni papirji	0	0	0
<b>SKUPAJ</b>	<b>35.982</b>	<b>85.326.774</b>	<b>37.205</b>

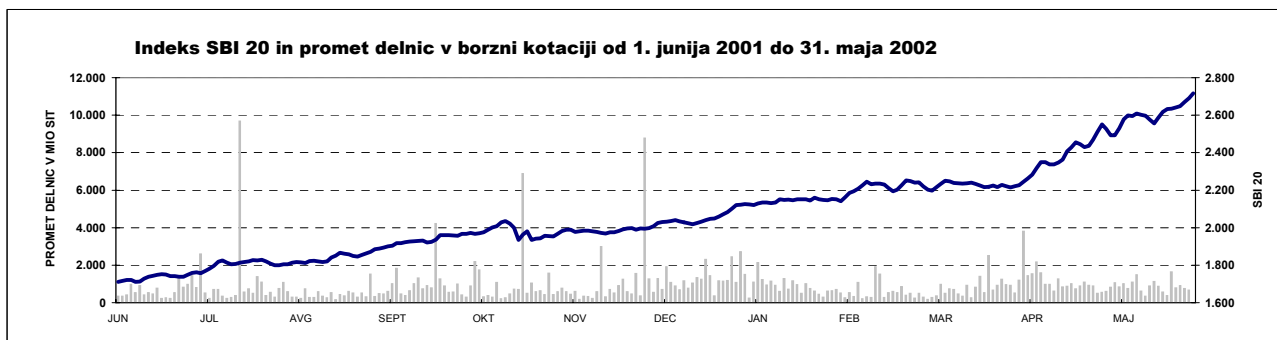
## VELIKOST TRGA

TRŽNI SEGMENT	TRŽNA KAPITALIZAC. (v mio SIT)	ŠTEVILO IZDAJ	ŠTEVILO IZDA- JATELJEV
<b>Borzni trg</b>	<b>1.295.843</b>	<b>105</b>	<b>56</b>
Delnice	904.622	39	38
Obveznice	391.221	66	18
<b>Prosti trg</b>	<b>530.354</b>	<b>166</b>	<b>159</b>
Delnice	215.483	117	114
Obveznice	85.385	15	11
Pooblašcene inv. družbe	222.740	33	33
Pokojninski boni	6.746	1	1
<b>SKUPAJ</b>	<b>1.826.198</b>	<b>271</b>	<b>215</b>
Kratk. vrednostni papirji	-	10	1

## DONOSNOST

SPLOŠNI BORZNI INDEKSI	DONOSNOST V MAJU	DONOSNOST V LETU 2002
Slovenski borzni indeks (SBI 20)	7,79%	36,04%
Netehtani slovenski borzni indeks (SBI 20NT)	6,48%	33,36%
Indeks prostega trga (IPT)	4,29%	28,49%
Indeks pooblaščenih investicijskih družb (PIX)	3,96%	52,51%
Borzni indeks obveznic (BIO)	-0,41%	-1,24%

PANOŽNI BORZNI INDEKSI	DONOSNOST V MAJU	DONOSNOST V LETU 2002
Hrana in pijače	6,74%	24,99%
Farmacija	6,62%	41,89%
Kemija	3,05%	41,08%
Nafta in plin	11,73%	45,07%
Transport	1,39%	25,46%
Trgovina	5,96%	32,87%





**IZDAJATELJ**

Ljubljanska borza d. d.  
Slovenska 56  
1000 Ljubljana

**DODATNE INFORMACIJE**

Elektronska pošta:	info@ljse.si
Telefon:	(01) 47-10-211 (01) 47-10-205
Kontaktne osebe:	Simon Mastnak, Ksenija Zver

**STATISTIKE V ELEKTRONSKI OBLIKI:**

[http://www.ljse.si/StrSlo/Trgovanj/Menu/tr\\_tec.htm](http://www.ljse.si/StrSlo/Trgovanj/Menu/tr_tec.htm)

**ZEMLJEVID STRANI**

TRGOVANJE, D BORZE, BORZNE INFORMACIJE, INVESTITORJI, ČLANI, IZDAJATELJI

**Izloček za trgovanje**

Tajna sklop		12.2.2002	11.02	
Indeks	Vrednost	Sprememba	Sprememba v %	
Slovenska	2.238,74	0,08	-0,14 ↓	
SPT	1.048,71	8,88	0,84 ↓	
PIS	1.080,89	1,08	0,09 ↓	

**SE Osvet objavi**

1. februar 2002, POMIHAEST d.o.o. Informacija o pridobitvi kvalificiranega deleža v strani Pomurške hrastovkarske družbe T. O. O.

1. februar 2002, HOTEL PALACE, d.d. Javna ponudba družbe Hotel Moje, s. l., za odkup delnic

---

# KAZALO

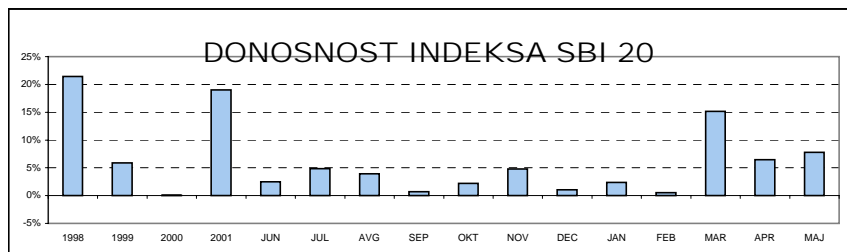
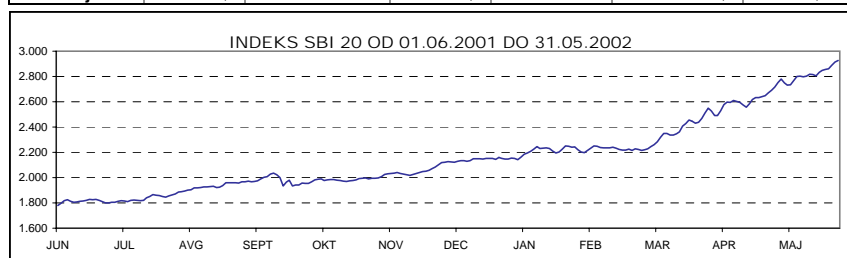
---

	<b>Stran</b>
<b>A) BORZNI INDEKSI</b>	<b>1</b>
<b>B) ŠTEVILO IZDAJATELJEV, IZDAJ VREDNOSTNIH PAPIRJEV IN BORZNIH ČLANOV</b>	<b>4</b>
<b>C) PROMET</b>	<b>5</b>
C1) Mesečni promet z vrednostnimi papirji na borznem trgu	<b>5</b>
C2) Mesečni promet z vrednostnimi papirji na prostem trgu	<b>7</b>
C3) Najprometnejši vrednostni papirji v preteklem mesecu	<b>12</b>
C4) Promet članov Ljubljanske borze	<b>13</b>
C5) Promet v letu 2001 in 2002	<b>14</b>
<b>D) TRŽNA KAPITALIZACIJA</b>	<b>16</b>
D1) Tržna kapitalizacija delnic	<b>17</b>
D2) Tržna kapitalizacija obveznic	<b>20</b>
D3) Tržna kapitalizacija delnic pooblaščenih investicijskih družb	<b>22</b>
<b>E) DRUGO</b>	<b>23</b>
E1) Kazalniki (redne delnice v borzni kotaciji)	<b>23</b>
E2) Rekordne vrednosti	<b>24</b>
E3) Nove kotacije in spremembe kotacij v letu 2002	<b>25</b>
<b>F) SEZNAM VREDNOSTNIH PAPIRJEV</b>	<b>26</b>
F1) Delnice - borzna kotacija	<b>26</b>
F2) Delnice - prosti trg	<b>29</b>
F3) Obveznice - borzna kotacija	<b>35</b>
F4) Obveznice - prosti trg	<b>39</b>
F5) Pooblaščene investicijske družbe	<b>41</b>

## A) BORZNI INDEKSI

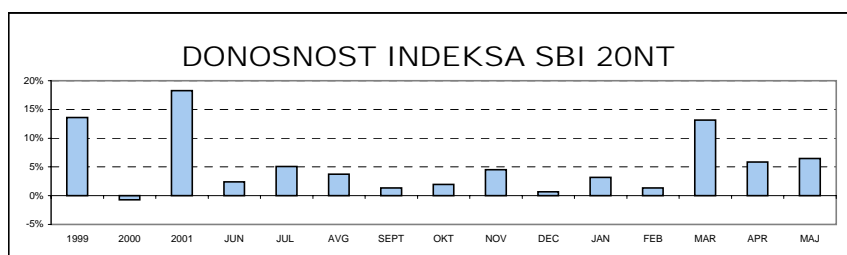
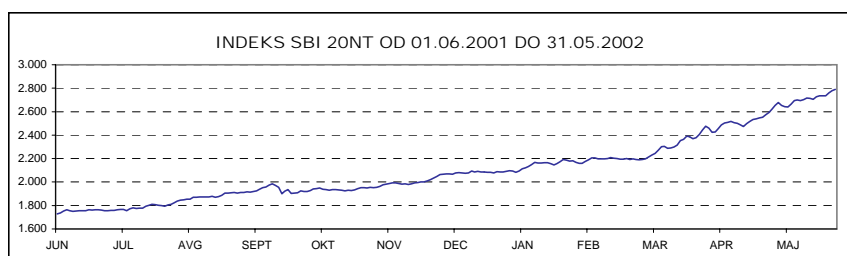
### SBI 20 - SLOVENSKI BORZNI INDEKS

	Najvišji	Datum	Najnižji	Datum	Zaključni	Letna donosnost
<b>1994</b>	1.598,03	28.06.1994	1.131,23	21.10.1994	1.396,81	39,68%
<b>1995</b>	1.590,17	09.11.1995	1.016,99	13.07.1995	1.448,75	3,72%
<b>1996</b>	1.589,18	13.03.1996	891,93	10.09.1996	1.183,26	-18,33%
<b>1997</b>	1.655,36	10.02.1997	1.156,14	06.01.1997	1.404,70	18,71%
<b>1998</b>	2.026,47	10.08.1998	1.378,49	06.01.1998	1.705,77	21,43%
<b>1999</b>	1.981,87	19.02.1999	1.679,48	05.01.1999	1.806,26	5,89%
<b>2000</b>	1.903,66	24.01.2000	1.584,23	25.05.2000	1.807,94	0,09%
<b>2001</b>	2.159,35	19.12.2001	1.700,24	25.04.2001	2.151,59	19,01%
Leto 2002	Najvišji	Datum	Najnižji	Datum	Zaključni	Mesečna donosnost
<b>Januar</b>	2.251,87	24.01.2002	2.140,80	03.01.2002	2.202,96	2,39%
<b>Februar</b>	2.250,00	06.02.2002	2.197,68	01.02.2002	2.214,80	0,54%
<b>Marec</b>	2.550,55	29.03.2002	2.220,76	01.03.2002	2.550,55	15,16%
<b>April</b>	2.715,65	30.04.2002	2.492,27	04.04.2002	2.715,65	6,47%
<b>Maj</b>	2.927,11	31.05.2002	2.732,05	09.05.2002	2.927,11	7,79%



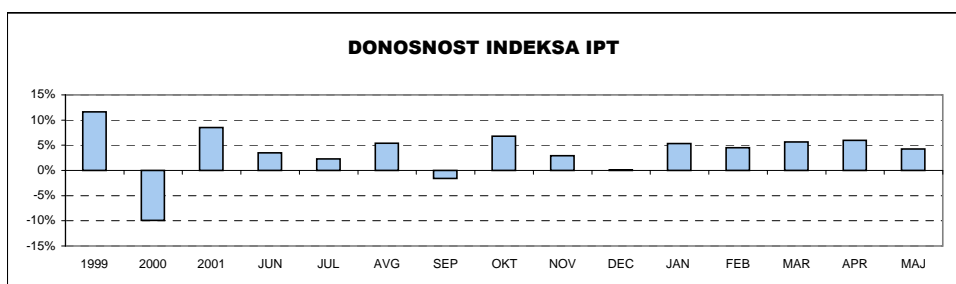
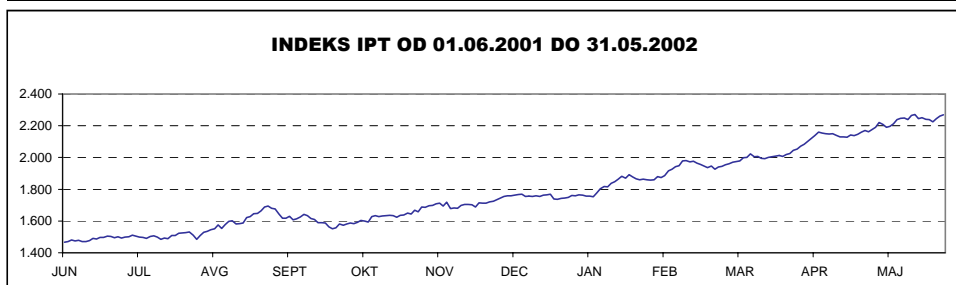
### SBI 20NT - NETEHTANI SLOVENSKI BORZNI INDEKS

	Najvišji	Datum	Najnižji	Datum	Zaključni	Letna donosnost
<b>1998</b>	1.706,07	10.08.1998	1.437,30	30.06.1998	1.568,87	n.p.
<b>1999</b>	1.871,02	08.09.1999	1.548,95	05.01.1999	1.782,03	13,59%
<b>2000</b>	1.841,63	25.01.2000	1.585,48	25.05.2000	1.769,15	-0,72%
<b>2001</b>	2.096,75	27.12.2001	1.661,96	09.05.2001	2.092,66	18,29%
Leto 2002	Najvišji	Datum	Najnižji	Datum	Zaključni	Mesečna donosnost
<b>Januar</b>	2.191,90	24.01.2002	2.082,58	03.01.2002	2.159,19	3,18%
<b>Februar</b>	2.207,69	15.02.2002	2.160,71	01.02.2002	2.188,24	1,35%
<b>Marec</b>	2.475,76	29.03.2002	2.193,11	01.03.2002	2.475,76	13,14%
<b>April</b>	2.620,90	30.04.2002	2.422,94	03.04.2002	2.620,90	5,86%
<b>Maj</b>	2.790,75	31.05.2002	2.638,73	10.05.2002	2.790,75	6,48%



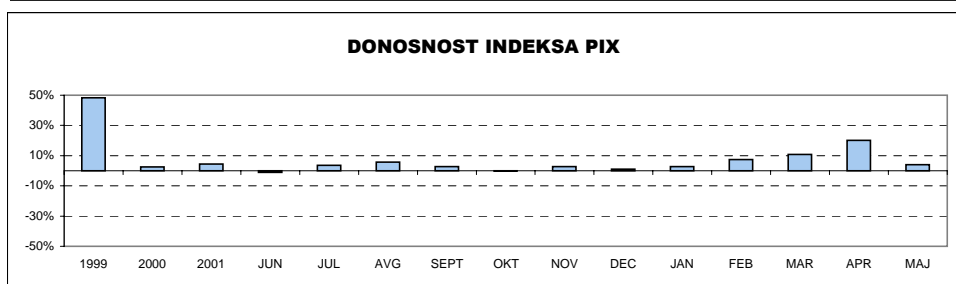
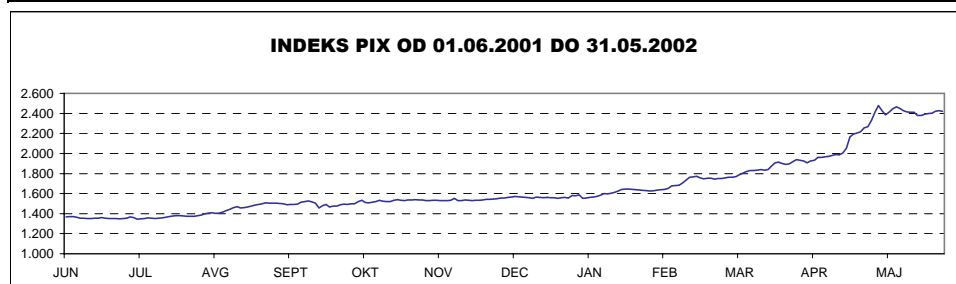
## IPT - INDEKS PROSTEGA TRGA

	Najvišji	Datum	Najnižji	Datum	Zaključni	Letna donosnost
<b>1998</b>	1.795,31	11.08.1998	1.318,83	01.07.1998	1.618,99	n.p.
<b>1999</b>	1.806,98	30.12.1999	1.504,61	03.08.1999	1.806,98	11,61%
<b>2000</b>	1.772,76	24.01.2000	1.469,64	26.10.2000	1.627,44	-9,94%
<b>2001</b>	1.769,69	14.12.2001	1.415,06	23.05.2001	1.765,60	8,49%
Leto 2002	Najvišji	Datum	Najnižji	Datum	Zaključni	Mesečna donosnost
<b>Januar</b>	1.892,35	22.01.2002	1.753,43	08.01.2002	1.859,61	5,32%
<b>Februar</b>	1.980,90	14.02.2002	1.872,99	04.02.2002	1.943,48	4,51%
<b>Marec</b>	2.053,15	29.03.2002	1.953,70	01.03.2002	2.053,15	5,64%
<b>April</b>	2.175,30	30.04.2002	2.071,00	02.04.2002	2.175,30	5,95%
<b>Maj</b>	2.271,69	21.05.2002	2.190,34	06.05.2002	2.268,57	4,29%



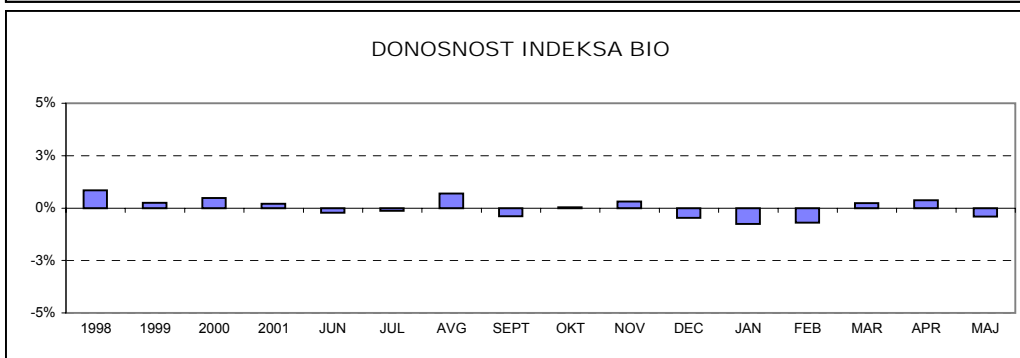
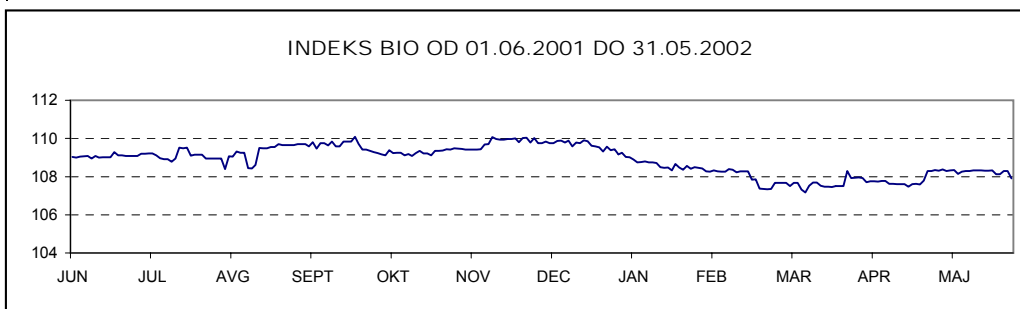
## PIX - INDEKS POOBLAŠČENIH INVESTICIJSKIH DRUŽB

	Najvišji	Datum	Najnižji	Datum	Zaključni	Letna donosnost
<b>1999</b>	1.633,77	08.09.1999	965,15	05.01.1999	1.483,50	48,35%
<b>2000</b>	1.572,13	17.01.2000	1.097,07	25.05.2000	1.520,79	2,51%
<b>2001</b>	1.588,02	28.12.2001	1.328,44	23.05.2001	1.588,02	4,42%
Leto 2002	Najvišji	Datum	Najnižji	Datum	Zaključni	Mesečna donosnost
<b>Januar</b>	1.644,33	21.01.2002	1.551,00	03.01.2002	1.630,72	2,69%
<b>Februar</b>	1.773,32	19.02.2002	1.636,69	01.02.2002	1.751,32	7,40%
<b>Marec</b>	1.939,44	29.03.2001	1.755,84	01.03.2002	1.939,44	10,74%
<b>April</b>	2.329,56	30.04.2002	1.907,18	04.04.2002	2.329,56	20,12%
<b>Maj</b>	2.479,30	07.05.2002	2.378,88	23.05.2002	2.421,87	3,96%



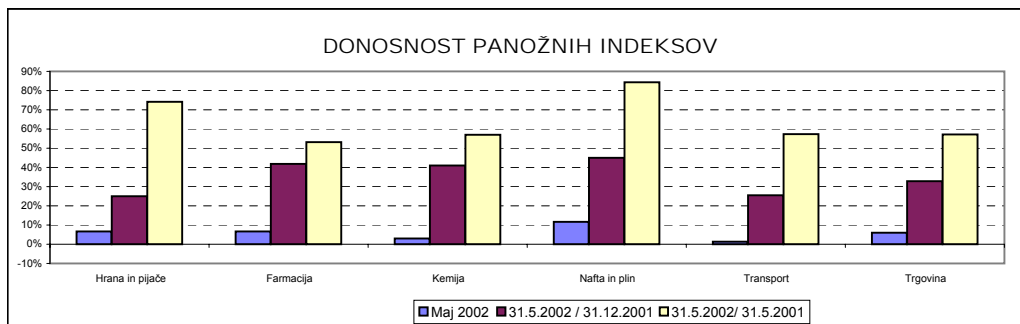
## BIO - BORZNI INDEKS OBVEZNIC

	Najvišji	Datum	Najnižji	Datum	Zaključni	Letna donosnost
<b>1995</b>	113,52	14.12.1995	100,46	05.07.1995	111,68	11,68%
<b>1996</b>	111,96	08.01.1996	106,61	28.06.1996	107,89	-3,39%
<b>1997</b>	110,97	08.04.1997	104,90	29.01.1997	107,31	-0,54%
<b>1998</b>	108,22	30.12.1998	101,68	25.05.1998	108,22	0,85%
<b>1999</b>	110,52	04.02.1999	104,53	16.08.1999	108,50	0,26%
<b>2000</b>	109,63	15.12.2000	103,96	09.06.2000	109,03	0,49%
<b>2001</b>	110,08	17.09.2001	107,81	21.03.2001	109,25	0,20%
Leto 2002	Najvišji	Datum	Najnižji	Datum	Zaključni	Mesečna donosnost
<b>Januar</b>	109,03	03.01.2002	108,33	21.01.2002	108,43	-0,75%
<b>Februar</b>	108,39	12.02.2002	107,34	26.02.2002	107,68	-0,69%
<b>Marec</b>	108,29	27.03.2002	107,17	12.03.2002	107,94	0,24%
<b>April</b>	108,34	30.04.2002	107,47	19.04.2002	108,34	0,37%
<b>Maj</b>	108,37	07.05.2002	107,90	31.05.2002	107,9	-0,41%



## PANOŽNI INDEKSI

PANOGA	Vrednost 31.5.2002	Donosnost		
		Maj 2002	31.5.2002 / 31.12.2001	31.5.2002/ 31.5.2001
<b>Hrana in pijače</b>	2.718,77	6,74%	24,99%	74,21%
<b>Farmacija</b>	3.007,84	6,62%	41,89%	53,17%
<b>Kemija</b>	2.642,08	3,05%	41,08%	57,06%
<b>Nafta in plin</b>	3.742,33	11,73%	45,07%	84,36%
<b>Transport</b>	2.562,28	1,39%	25,46%	57,40%
<b>Trgovina</b>	2.354,91	5,96%	32,87%	57,23%



**B) ŠTEVILO IZDAJATELJEV, IZDAJ VREDNOSTNIH PAPIRJEV  
IN BORZNIH ČLANOV**

	31.12.2000	30.04.2001	31.12.2001	30.04.2002	31.05.2002
<b>ŠTEVILO IZDAJATELJEV</b>	<b>225</b>	<b>231</b>	<b>221</b>	<b>215</b>	<b>215</b>
<b>Borzni trg</b>	<b>58</b>	<b>60</b>	<b>57</b>	<b>56</b>	<b>56</b>
Delnice	38	40	38	38	38
Obveznice	20	20	19	18	18
<b>Prosti trg</b>	<b>167</b>	<b>171</b>	<b>164</b>	<b>159</b>	<b>159</b>
Delnice	111	114	113	112	114
Obveznice	11	12	12	11	11
Investicijske družbe	44	44	38	35	33
Pokojninski boni	1	1	1	1	1
	31.12.2000	30.04.2001	31.12.2001	30.04.2002	31.05.2002
<b>ŠTEVILO IZDAJ VRED. PAPIRJEV</b>	<b>267</b>	<b>277</b>	<b>271</b>	<b>275</b>	<b>271</b>
<b>Borzni trg</b>	<b>94</b>	<b>100</b>	<b>100</b>	<b>108</b>	<b>105</b>
Delnice	40	42	39	39	39
Obveznice	54	58	61	69	66
<b>Prosti trg</b>	<b>173</b>	<b>177</b>	<b>171</b>	<b>167</b>	<b>166</b>
Delnice	114	117	117	115	117
Obveznice	14	15	15	16	15
Investicijske družbe	44	44	38	35	33
Pokojninski boni	1	1	1	1	1
<b>Kratkoročni vrednostni papirji</b>	<b>8</b>	<b>10</b>	<b>10</b>	<b>10</b>	<b>10</b>
<b>Privatizacijske delnice</b>	<b>176</b>	<b>180</b>	<b>166</b>	<b>159</b>	<b>157</b>
Borzni trg	33	35	32	32	32
Prosti trg - delnice	99	101	96	93	93
Prosti trg - investicijske družbe	44	44	38	34	32
	31.12.2000	30.04.2001	31.12.2001	30.04.2002	31.05.2002
<b>ŠTEVILO ČLANOV</b>	<b>34</b>	<b>32</b>	<b>31</b>	<b>30</b>	<b>29</b>

## C1) PROMET Z VREDNOSTNIMI PAPIRJI NA BORZNEM TRGU V MAJU 2002

### 1. Delnice

Izdaja	Promet (v SIT)	Promet s svežnji (v SIT)	Promet z aplikacijami (v SIT)	Delež v skupnem borznem prometu	Delež v prometu z delnicami	Količina	Št. poslov
<b>Delnice skupaj</b>	<b>17.218.620.603</b>	<b>3.067.795.600</b>	<b>2.049.254.021</b>	<b>67,84%</b>	<b>100,00%</b>	<b>1.764.163</b>	<b>12.282</b>
<b>Redne delnice</b>	<b>17.128.358.591</b>	<b>3.067.795.600</b>	<b>2.017.293.376</b>	<b>67,48%</b>	<b>99,48%</b>	<b>1.762.195</b>	<b>12.209</b>
1 KRKA	3.871.521.778	321.048.200	256.258.062	15,25%	22,48%	102.980	1.878
2 LEK	2.813.481.553	859.824.000	231.472.985	11,08%	16,34%	47.302	1.222
3 PIVOVARNA LAŠKO	2.154.932.960	923.700.000	144.371.662	8,49%	12,52%	338.303	1.004
4 PETROL	1.684.182.343	308.470.000	346.923.323	6,64%	9,78%	52.424	1.318
5 GORENJE	1.569.123.544	124.055.000	197.783.634	6,18%	9,11%	473.862	1.299
6 MERCATOR	1.480.059.139	298.300.000	127.792.981	5,83%	8,60%	68.507	1.087
7 LUKA KOPER	728.765.050	45.841.950	219.288.847	2,87%	4,23%	167.361	613
8 INTEREUROPA	383.073.444	114.466.450	49.364.794	1,51%	2,22%	79.779	327
9 SAVA	368.475.415	72.090.000	61.394.909	1,45%	2,14%	14.797	410
10 ŽITO	240.108.031	0	17.392.402	0,95%	1,39%	9.193	390
11 COMET	223.599.457	0	71.634.750	0,88%	1,30%	91.280	86
12 ZDRAVILIŠČE MORAVSKE TOPLICE	197.211.201	0	70.798.953	0,78%	1,15%	89.467	278
13 DROGA PORTOROŽ	182.282.124	0	113.497.936	0,72%	1,06%	3.030	94
14 ISTRABENZ	172.124.474	0	20.998.032	0,68%	1,00%	25.917	332
15 KOLINSKA	162.311.422	0	16.884.392	0,64%	0,94%	36.002	305
16 MERKUR	154.205.285	0	8.322.802	0,61%	0,90%	7.794	255
17 ŽIVILA KRANJ	144.580.224	0	7.399.257	0,57%	0,84%	8.203	257
18 SALUS - SERIJA B	102.477.562	0	6.997.498	0,40%	0,60%	1.285	77
19 KOMPAS MTS	93.582.875	0	5.527.778	0,37%	0,54%	56.338	161
20 TERME ČATEŽ	74.435.313	0	4.171.092	0,29%	0,43%	3.363	142
21 DELO PRODAJA	59.217.604	0	6.911.436	0,23%	0,34%	11.569	90
22 DELO	54.852.287	0	9.224.963	0,22%	0,32%	3.044	54
23 AERODROM	41.638.470	0	743.286	0,16%	0,24%	10.859	66
24 EMONA OBALA KOPER	36.825.093	0	6.548.240	0,15%	0,21%	14.856	84
25 PIVOVARNA UNION	35.609.843	0	2.832.590	0,14%	0,21%	450	75
26 RADENSKA	30.302.932	0	1.002.594	0,12%	0,18%	19.529	96
27 ETOL	17.758.421	0	2.548.035	0,07%	0,10%	593	49
28 GEODETSKI ZAVOD SLOVENIJE	17.371.296	0	5.061.072	0,07%	0,10%	8.790	35
29 SKB BANKA	14.296.421	0	473.360	0,06%	0,08%	7.429	41
30 MLINOTEST	11.140.748	0	387.750	0,04%	0,06%	6.778	22
31 GRADB.PODJETJE GROSUPLJE	3.990.736	0	1.298.000	0,02%	0,02%	574	26
32 BANKA KOPER	3.218.597	0	1.677.232	0,01%	0,02%	65	11
33 TEHNOUNION	1.103.490	0	249.390	0,00%	0,01%	130	13
34 KOLONIALE VELETRGOVINA	483.444	0	43.324	0,00%	0,00%	321	10
35 NIKA	16.015	0	16.015	0,00%	0,00%	21	2
36 BLAGOV.TRGOVINSKI CENTER BTC	0	0	0	0,00%	0,00%	0	0
<b>Prednostne delnice</b>	<b>90.262.012</b>	<b>0</b>	<b>31.960.645</b>	<b>0,36%</b>	<b>0,52%</b>	<b>1.968</b>	<b>73</b>
1 LEK	86.878.725	0	31.666.358	0,34%	0,50%	1.463	63
2 PROBANKA	2.444.587	0	294.287	0,01%	0,01%	494	8
3 VIPA BANKA	938.700	0	0	0,00%	0,01%	11	2



## 2. Obveznice

Izdaja	Promet (v SIT)	Promet s svežnji (v SIT)	Promet z aplikacijami (v SIT)	Delež v skupnem borznem prometu	Delež v prometu z obveznicami	Količina	Št. poslov
<b>Obveznice skupaj</b>	<b>8.163.186.638</b>	<b>5.972.887.637</b>	<b>879.310.757</b>	<b>32,16%</b>	<b>100,00%</b>	<b>509.058</b>	<b>508</b>
1 REPUBLIKA SLOVENIJA 37. IZDAJA	1.808.761.452	1.559.933.900	146.061.402	7,13%	22,16%	177.657	42
2 REPUBLIKA SLOVENIJA 29. IZDAJA	1.336.276.445	1.071.673.847	34.221.067	5,26%	16,37%	59.612	67
3 REPUBLIKA SLOVENIJA 15. IZDAJA SERIJA E	1.104.071.390	1.103.161.247	910.144	4,35%	13,53%	5.984	6
4 REPUBLIKA SLOVENIJA 38. IZDAJA	833.040.644	512.117.123	188.248.986	3,28%	10,20%	36.847	40
5 REPUBLIKA SLOVENIJA 27. IZDAJA	633.770.572	359.130.500	37.394.243	2,50%	7,76%	61.165	41
6 REPUBLIKA SLOVENIJA 31. IZDAJA	625.694.715	477.083.650	47.145.680	2,47%	7,66%	60.016	19
7 REPUBLIKA SLOVENIJA 34. IZDAJA	407.024.000	210.760.000	154.280.000	1,60%	4,99%	39.900	7
8 REPUBLIKA SLOVENIJA 4. IZDAJA	154.915.007	0	3.875.478	0,61%	1,90%	1.760	55
9 REPUBLIKA SLOVENIJA 28. IZDAJA	147.154.095	102.600.000	42.046.520	0,58%	1,80%	14.364	11
10 REPUBLIKA SLOVENIJA 15. IZDAJA SERIJA H	141.381.049	118.619.440	3.020.536	0,56%	1,73%	745	7
11 ABANKA 4. IZDAJA	138.089.499	35.093.085	90.996.707	0,54%	1,69%	6.107	16
12 REPUBLIKA SLOVENIJA 14. IZDAJA	127.434.609	0	337.820	0,50%	1,56%	11.667	12
13 NFD INVESTICIJSKO SVETOVANJE	120.211.157	112.063.412	8.147.744	0,47%	1,47%	678	6
14 REPUBLIKA SLOVENIJA 26. IZDAJA	113.884.049	75.954.223	1.357.488	0,45%	1,40%	5.037	20
15 REPUBLIKA SLOVENIJA 32. IZDAJA	97.736.866	78.588.442	9.080.228	0,39%	1,20%	4.326	13
16 REPUBLIKA SLOVENIJA 22. IZDAJA	80.016.100	79.300.000	612.600	0,32%	0,98%	8.000	3
17 BANKA VIPA 5. IZDAJA	51.231.334	46.293.926	4.937.407	0,20%	0,63%	1.401	2
18 REPUBLIKA SLOVENIJA 35. IZDAJA	49.310.340	0	8.350.340	0,19%	0,60%	4.814	7
19 BANKA VIPA 6. IZDAJA	32.198.619	0	548.979	0,13%	0,39%	763	5
20 BANKA CELJE 5. IZDAJA	30.514.842	30.514.842	0	0,12%	0,37%	1.330	1
21 REPUBLIKA SLOVENIJA 17. IZDAJA	24.498.180	0	24.498.180	0,10%	0,30%	2.377	2
22 STANOVANJSKI SKLAD 2. IZDAJA	24.123.141	0	21.317.742	0,10%	0,30%	230	13
23 REPUBLIKA SLOVENIJA 33. IZDAJA	11.899.995	0	11.624.377	0,05%	0,15%	86	4
24 SLOVENSKA RAZVOJNA DRUŽBA	8.537.980	0	3.186.761	0,03%	0,10%	75	15
25 REPUBLIKA SLOVENIJA 25. IZDAJA	7.779.628	0	6.916.348	0,03%	0,10%	758	13
26 REPUBLIKA SLOVENIJA 10. IZDAJA	7.415.558	0	774.318	0,03%	0,09%	905	9
27 ABANKA 3. IZDAJA	7.346.898	0	3.695.648	0,03%	0,09%	331	7
28 BTC HIPOTEKARNE OBVEZNICE	7.277.084	0	4.947.858	0,03%	0,09%	663	12
29 REPUBLIKA SLOVENIJA 24. IZDAJA	5.909.600	0	1.054.400	0,02%	0,07%	580	5
30 REPUBLIKA SLOVENIJA 15. IZDAJA SERIJA I	5.733.684	0	3.813.541	0,02%	0,07%	30	4
31 HOTELI BERNARDIN	4.512.482	0	4.512.482	0,02%	0,06%	42	5
32 DOLENJSKA BANKA DEVIZNE	2.823.591	0	2.823.591	0,01%	0,03%	49	2
33 REPUBLIKA SLOVENIJA 20. IZDAJA	2.195.953	0	1.000.493	0,01%	0,03%	217	11
34 ABANKA 1. IZDAJA	1.869.818	0	1.869.818	0,01%	0,02%	32	3
35 KREKOVA BANKA 2. IZDAJA	1.841.556	0	1.841.556	0,01%	0,02%	32	2
36 NLB DEVIZNE	1.611.380	0	0	0,01%	0,02%	14	1
37 BANKA VIPA 4. IZDAJA	1.428.498	0	1.028.988	0,01%	0,02%	36	3
38 REPUBLIKA SLOVENIJA 18. IZDAJA	1.048.018	0	815.251	0,00%	0,01%	45	3
39 REPUBLIKA SLOVENIJA 13. IZDAJA	694.044	0	694.044	0,00%	0,01%	6	1
40 REPUBLIKA SLOVENIJA 19. IZDAJA	556.750	0	303.000	0,00%	0,01%	55	3
41 REPUBLIKA SLOVENIJA 8. IZDAJA	290.519	0	0	0,00%	0,00%	208	1
42 SKB OBVEZNICE 3. IZDAJA	207.527	0	207.527	0,00%	0,00%	6	1
43 REPUBLIKA SLOVENIJA 12. IZDAJA	205.078	0	205.078	0,00%	0,00%	19	1
44 STANOVANJSKI SKLAD RS 1. IZDAJA	157.163	0	157.163	0,00%	0,00%	21	1
45 BANKA VIPA 2. IZDAJA	155.760	0	155.760	0,00%	0,00%	7	2
46 NLB 2. IZDAJA SERIJA B	112.534	0	112.534	0,00%	0,00%	1	1
47 SKB OBVEZNICE 4. IZDAJA SERIJA A	101.160	0	101.160	0,00%	0,00%	1	1
48 RS08 DAV-NA OLAJČAVA	79.770	0	79.770	0,00%	0,00%	58	1
49 BANKA ZASAVJE OBVEZNICE 2. IZDAJA	56.505	0	0	0,00%	0,00%	1	1
50 NOVA KBM 3. IZDAJA SERIJA A	0	0	0	0,00%	0,00%	0	0
51 REPUBLIKA SLOVENIJA 23. IZDAJA	0	0	0	0,00%	0,00%	0	0
52 NOVA KBM 1. IZDAJA	0	0	0	0,00%	0,00%	0	0
53 PROBANKA 1. IZDAJA	0	0	0	0,00%	0,00%	0	0
54 NLB 2. IZDAJA SERIJA A	0	0	0	0,00%	0,00%	0	0
55 ABANKA 5. IZDAJA	0	0	0	0,00%	0,00%	0	0
56 SL.ZADR.KMET.BANKA	0	0	0	0,00%	0,00%	0	0
57 NLB TOLARSKE	0	0	0	0,00%	0,00%	0	0
58 NLB 3. IZDAJA	0	0	0	0,00%	0,00%	0	0
59 NOVA KBM 3. IZDAJA SERIJA B	0	0	0	0,00%	0,00%	0	0
60 REPUBLIKA SLOVENIJA 16. IZDAJA	0	0	0	0,00%	0,00%	0	0
61 SL. ZADR. KMET. BANKA 3. IZDAJA	0	0	0	0,00%	0,00%	0	0
62 NOVA KBM 2. IZDAJA	0	0	0	0,00%	0,00%	0	0
63 BANKA CELJE 4. IZDAJA	0	0	0	0,00%	0,00%	0	0
64 SKB OBVEZNICE 4. IZDAJA SERIJA B	0	0	0	0,00%	0,00%	0	0
65 BANKA VIPA 3. IZDAJA	0	0	0	0,00%	0,00%	0	0
66 BANKA VIPA 7. IZDAJA	0	0	0	0,00%	0,00%	0	0
67 BANKA CELJE 3. IZDAJA	0	0	0	0,00%	0,00%	0	0
68 PROBANKA 2. IZDAJA	0	0	0	0,00%	0,00%	0	0
69 REPUBLIKA SLOVENIJA 36. IZDAJA	0	0	0	0,00%	0,00%	0	0
70 DOLENJSKA BANKA TOLARSKE	0	0	0	0,00%	0,00%	0	0
<b>Skupaj borzni trg</b>	<b>25.381.807.241</b>	<b>9.040.683.237</b>	<b>2.928.564.778</b>	<b>100,00%</b>	<b>-</b>	<b>2.273.221</b>	<b>12.790</b>

## C2) PROMET Z VREDNOSTNIMI PAPIRJI NA PROSTEM TRGU V MAJU 2002

### 1. Delnice (1)

Izdaja	Promet (v SIT)	Promet s svežnji (v SIT)	Promet z aplikacijami (v SIT)	Delež v skupnem prometu prost. trga	Delež v prometu z delnicami	Količina	Št. poslov
<b>Delnice</b>	<b>2.390.529.857</b>	<b>926.354.000</b>	<b>330.651.358</b>	<b>22,55%</b>	<b>100,00%</b>	<b>606.005</b>	<b>3.869</b>
<b>Redne delnice</b>	<b>2.363.828.106</b>	<b>926.354.000</b>	<b>325.901.994</b>	<b>22,30%</b>	<b>98,88%</b>	<b>602.490</b>	<b>3.639</b>
1 HELIOS	603.050.428	480.969.000	2.059.508	5,69%	25,23%	10.974	74
2 CINKARNA	468.868.321	373.960.000	13.443.923	4,42%	19,61%	22.192	122
3 KD HOLDING	217.019.152	0	49.188.125	2,05%	9,08%	17.574	579
4 LESNINA	107.551.840	0	11.856.533	1,01%	4,50%	1.081	70
5 LIV POSTOJNA	71.710.169	0	25.288.625	0,68%	3,00%	5.528	82
6 JATA-MESO	63.966.527	34.488.000	517.000	0,60%	2,68%	2.679	37
7 MEDALJON	61.029.243	0	5.898.600	0,58%	2,55%	40.814	98
8 PINUS RA-E	54.037.770	0	987.522	0,51%	2,26%	4.848	10
9 TEKSTINA	50.500.696	0	9.881.845	0,48%	2,11%	55.236	120
10 INTARA	39.003.800	0	0	0,37%	1,63%	10.001	2
11 CM CELJE	37.895.500	36.937.000	148.500	0,36%	1,59%	1.789	3
12 POM-INVEST	36.066.381	0	6.877.645	0,34%	1,51%	68.459	243
13 DZS	33.816.945	0	21.185.425	0,32%	1,41%	8.381	28
14 TOSAMA	31.096.768	0	653.050	0,29%	1,30%	2.459	50
15 MARINA PORTOROJ	29.835.260	0	20.891.760	0,28%	1,25%	2.257	18
16 GOZDNO GOSPODARSTVO BLEĐ	29.598.059	0	12.737.885	0,28%	1,24%	16.070	50
17 KD GROUP	29.100.080	0	29.000.080	0,27%	1,22%	1.044	4
18 KMETIJSKI KOMBINAT PTUJ	23.818.350	0	3.951.053	0,22%	1,00%	25.228	198
19 MELAMIN	20.137.830	0	2.674.330	0,19%	0,84%	5.406	44
20 LIP BLEĐ	19.900.654	0	13.130.415	0,19%	0,83%	21.691	46
21 BELINKA HOLDING	19.866.873	0	2.898.761	0,19%	0,83%	6.306	47
22 PLAMA - PUR	18.753.848	0	4.805.690	0,18%	0,78%	5.599	22
23 KEMA PUCONCI	18.167.008	0	523.008	0,17%	0,76%	4.555	8
24 CETIS	17.260.374	0	377.821	0,16%	0,72%	947	45
25 NIKO ŽELEZNIKI	13.695.867	0	472.500	0,13%	0,57%	599	19
26 MESNA INDUSTRIJA PRIMORSKE	13.506.348	0	1.210.870	0,13%	0,56%	8.893	38
27 GRAD PRESTRANEK	13.222.560	0	13.222.560	0,12%	0,55%	2.028	1
28 RTC KRVAVEC	11.184.553	0	11.184.553	0,11%	0,47%	4.474	1
29 HIDROTEHNIK	11.002.096	0	7.135.581	0,10%	0,46%	10.142	21
30 FRUCTAL	10.869.429	0	1.251.979	0,10%	0,45%	4.979	49
31 MERCATA 1 HOLDING	9.591.396	0	2.113.771	0,09%	0,40%	25.897	199
32 ALPETOUR POTOVALNA AGENCIJA	9.372.927	0	5.266.877	0,09%	0,39%	4.876	31
33 MERCATA HOLDING	8.445.573	0	1.815.734	0,08%	0,35%	21.802	162
34 JUTEKS	7.838.539	0	1.339.000	0,07%	0,33%	613	27
35 JAVOR PIVKA	7.594.724	0	4.035.899	0,07%	0,32%	8.504	21
36 SLOVENIJALES	6.889.387	0	524.100	0,06%	0,29%	844	24
37 AGROKOMBINAT MARIBOR	6.691.206	0	1.419.259	0,06%	0,28%	8.948	43
38 NAMA	5.845.090	0	528.960	0,06%	0,24%	5.308	4
39 INTES	5.729.670	0	1.517.398	0,05%	0,24%	6.885	32
40 GRAND HOTEL UNION	5.627.326	0	1.432.633	0,05%	0,24%	2.257	22
41 HOTELI PALACE	5.482.256	0	1.381.686	0,05%	0,23%	3.690	33
42 AKTIVA AVANT	5.448.407	0	723.303	0,05%	0,23%	13.035	102
43 GORENJSKI TISK	5.365.650	0	3.543.900	0,05%	0,22%	1.927	15
44 KS1 - NALOŽBE	5.339.528	0	1.276.570	0,05%	0,22%	15.410	98
45 DANA	5.003.111	0	3.122.295	0,05%	0,21%	2.792	16
46 JATA EMONA	4.862.060	0	1.312.410	0,05%	0,20%	6.982	18
47 KOŠAKI TMI MARIBOR	4.499.409	0	0	0,04%	0,19%	409	3
48 ELMO	4.118.800	0	584.500	0,04%	0,17%	5.884	21
49 IMP ČRPALKE	3.994.490	0	0	0,04%	0,17%	5.382	33
50 MEDVEŠEK PUŠNIK	3.778.450	0	1.344.700	0,04%	0,16%	277	8
51 SATURNUS EMBALAŽA	3.771.099	0	539.100	0,04%	0,16%	209	18
52 IMP KLIMAT	3.600.622	0	3.600.622	0,03%	0,15%	2.594	5
53 KS4 NALOŽBE	3.474.416	0	598.628	0,03%	0,15%	9.780	179
54 OLJARICA	3.294.104	0	0	0,03%	0,14%	317	10
55 CAPITA	3.221.089	0	466.200	0,03%	0,13%	4.655	17
56 COLOR	3.118.355	0	693.571	0,03%	0,13%	1.379	38
57 KLASJE	2.856.611	0	1.341.413	0,03%	0,12%	5.430	15
58 AVTOPREVOZNIŠTVO IN SERVISI	2.725.824	0	724.000	0,03%	0,11%	9.104	16
59 CERTIUS HOLDING	2.681.764	0	456.978	0,03%	0,11%	4.871	24
60 KRONA HOLDING	2.609.765	0	609.562	0,02%	0,11%	7.045	44
61 INTERTRADE ITS	2.598.930	0	314.332	0,02%	0,11%	2.593	25
62 GEA TOVARNA OLJA	2.588.074	0	1.045.100	0,02%	0,11%	1.556	12
63 EGOLES ŠKOFJA LOKA	2.483.864	0	2.076.464	0,02%	0,10%	2.450	5
64 ZDRAVILIŠČE ROGAŠKA	2.180.328	0	16.100	0,02%	0,09%	12.333	17
65 LESNINA EMMI	2.162.130	0	202.738	0,02%	0,09%	3.193	8
66 UNITAS	2.043.969	0	1.203.570	0,02%	0,09%	766	5
67 INTEGRAL JESENICE	1.951.000	0	300.000	0,02%	0,08%	1.951	7
68 JADRAN	1.730.346	0	0	0,02%	0,07%	346	1
69 INLES RIBNICA	1.705.329	0	309.777	0,02%	0,07%	2.361	38
70 AVTO CELJE	1.692.840	0	0	0,02%	0,07%	1.248	12

**1. Delnice (2)**

Izdaja	Promet (v SIT)	Promet s svežnji (v SIT)	Promet z aplikacijami (v SIT)	Delež v skupnem prometu prost. trga	Delež v prometu z delnicami	Količina	Št. poslov
71 MURALES	1.652.334	0	235.030	0,02%	0,07%	1.083	9
72 NOVOLIT	1.501.100	0	1.501.100	0,01%	0,06%	883	2
73 GOZDNO GOSPODARSTVO POSTOJNA	1.471.015	0	0	0,01%	0,06%	1.346	7
74 LIZ INŽENIRING	1.291.266	0	61.690	0,01%	0,05%	1.065	3
75 PULSAR HOLDING	1.253.750	0	113.400	0,01%	0,05%	2.164	12
76 MITOL	1.050.009	0	933.000	0,01%	0,04%	350	3
77 SVILANIT	934.207	0	774.003	0,01%	0,04%	517	9
78 SATURNUS AVTOOPREMA	850.538	0	684.030	0,01%	0,04%	189	3
79 DOM SMREKA	786.922	0	101.544	0,01%	0,03%	1.395	11
80 KRUH-PECIVO	756.700	0	0	0,01%	0,03%	757	6
81 KOMPAS HOTELI KG	595.000	0	0	0,01%	0,02%	85	2
82 SIJAJ HRASTNIK	482.332	0	0	0,00%	0,02%	250	3
83 TOPLICE DOBRNA	355.200	0	0	0,00%	0,01%	148	1
84 TUB SWATY	323.000	0	0	0,00%	0,01%	38	1
85 SVILA	277.416	0	0	0,00%	0,01%	3.007	10
86 AVANT HOLDING	184.114	0	0	0,00%	0,01%	505	7
87 AKTIVA FIN	165.001	0	59.715	0,00%	0,01%	318	3
88 ALPDOM	142.785	0	142.785	0,00%	0,01%	95	2
89 POTROŠNIK	136.730	0	0	0,00%	0,01%	121	3
90 MK TISKARNA	59.400	0	59.400	0,00%	0,00%	23	2
91 TOVARNA SLADKORJA ORMOŽ	16.500	0	0	0,00%	0,00%	11	2
92 ZASAVSKI RAČUNSKI CENTER	1.600	0	0	0,00%	0,00%	4	1
93 CEMENTARNA TRBOVLJE	0	0	0	0,00%	0,00%	0	0
94 ŽELEZARNA RAVNE - MONTER DRAVOGRAD	0	0	0	0,00%	0,00%	0	0
95 GORIŠKE OPEKARNE	0	0	0	0,00%	0,00%	0	0
96 KOVINOTEHNA	0	0	0	0,00%	0,00%	0	0
97 VALKARTON	0	0	0	0,00%	0,00%	0	0
98 GRADIS GP	0	0	0	0,00%	0,00%	0	0
99 HIPOTEKARNA BANKA	0	0	0	0,00%	0,00%	0	0
100 INTERTRADE ITA	0	0	0	0,00%	0,00%	0	0
101 MLAJ	0	0	0	0,00%	0,00%	0	0
102 UPIMO GROUP	0	0	0	0,00%	0,00%	0	0
103 RAZVOJNA DRUŽBA	0	0	0	0,00%	0,00%	0	0
104 SAVINJA MOZIRJE	0	0	0	0,00%	0,00%	0	0
105 JELEN	0	0	0	0,00%	0,00%	0	0
106 RUDIS	0	0	0	0,00%	0,00%	0	0
107 DRAVINJSKI DOM	0	0	0	0,00%	0,00%	0	0
108 DADAS	0	0	0	0,00%	0,00%	0	0
109 GEA COLLEGE	0	0	0	0,00%	0,00%	0	0
110 TUS KO-SI	0	0	0	0,00%	0,00%	0	0
111 KD INVESTMENTS	0	0	0	0,00%	0,00%	0	0
112 CREINA	0	0	0	0,00%	0,00%	0	0
<b>Prednostne delnice</b>	<b>26.701.751</b>	<b>0</b>	<b>4.749.364</b>	<b>0,25%</b>	<b>1,12%</b>	<b>3.515</b>	<b>230</b>
1 KD HOLDING	26.701.751	0	4.749.364	0,25%	1,12%	3.515	230
2 HIPOTEKARNA BANKA	0	0	0	0,00%	0,00%	0	0
3 KOVINOTEHNA	0	0	0	0,00%	0,00%	0	0
4 PRIMOFIN	0	0	0	0,00%	0,00%	0	0
5 ZDRAVILIŠČE ROGAŠKA	0	0	0	0,00%	0,00%	0	0

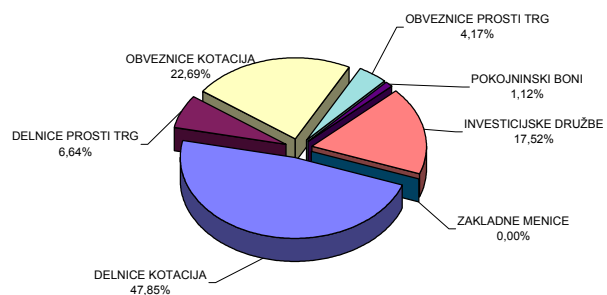
## 2. Obveznice

Izdaja	Promet (v SIT)	Promet s svežnji (v SIT)	Promet z aplikacijami (v SIT)	Delež v skupnem prometu prost. trga	Delež v prometu z obveznicami	Količina	Št. poslov
<b>Obveznice</b>	<b>1.499.206.806</b>	<b>625.260.263</b>	<b>192.469.029</b>	<b>14,14%</b>	<b>100,00%</b>	<b>111.461</b>	<b>514</b>
1 SLOVENSKA ODŠKODNINSKA DRUŽBA 2. IZDAJA	1.037.919.988	187.309.834	169.132.640	9,79%	69,23%	101.375	503
2 STANOVANJSKI SKLAD 3. IZDAJA	304.983.633	303.758.353	1.225.280	2,88%	20,34%	2.974	3
3 PROBANKA 4. IZDAJA	154.954.664	134.192.076	20.762.588	1,46%	10,34%	6.998	4
4 KD INVESTMENTS 1. IZDAJA	1.139.193	0	1.139.193	0,01%	0,08%	100	3
5 VIPA	209.328	0	209.328	0,00%	0,01%	14	1
6 BORZNA DRUŽBA POTEZA OBVEZNICE 2. IZDAJA	0	0	0	0,00%	0,00%	0	0
7 BANKA KOPER 3. IZDAJA	0	0	0	0,00%	0,00%	0	0
8 SIP STROJNA INDUSTRIJA 1. IZDAJA SERIJA A	0	0	0	0,00%	0,00%	0	0
9 SIP STROJNA INDUSTRIJA 1. IZDAJA SERIJA B	0	0	0	0,00%	0,00%	0	0
10 BANKA KOPER 4. IZDAJA	0	0	0	0,00%	0,00%	0	0
11 OBČINA ŠMARJE	0	0	0	0,00%	0,00%	0	0
12 SI.MOBIL 1. IZDAJA	0	0	0	0,00%	0,00%	0	0
13 AUTOCOMMERCE 1. IZDAJA	0	0	0	0,00%	0,00%	0	0
14 BANKA KOPER 2. IZDAJA	0	0	0	0,00%	0,00%	0	0
15 PROBANKA 5. IZDAJA	0	0	0	0,00%	0,00%	0	0
16 UBK KONVERTIBILNE	0	0	0	0,00%	0,00%	0	0
<b>Skupaj prosti trg (delnice in obveznice)</b>	<b>3.889.736.663</b>	<b>1.551.614.263</b>	<b>523.120.387</b>	<b>36,70%</b>	<b>-</b>	<b>717.466</b>	<b>4.383</b>

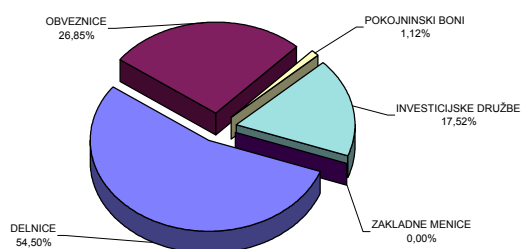
### 3. Pooblašćene investicijske družbe in pokojninski boni

Izdaja	Promet (v SIT)	Promet s svežnji (v SIT)	Promet z aplikacijami (v SIT)	Delež v skupnem prometu prost. trga	Delež v prometu s pidi	Količina	Št. poslov
<b>Skupaj pooblašć. investicijske družbe</b>	<b>6.305.661.712</b>	<b>2.281.334.955</b>	<b>886.088.967</b>	<b>59,49%</b>	<b>100,00%</b>	<b>75.494.737</b>	<b>15.698</b>
1 INFOND ZLAT	989.773.896	538.502.772	77.307.833	9,34%	15,70%	11.606.946	1.722
2 ZLATA MONETA 1	710.424.445	0	116.217.438	6,70%	11,27%	5.186.057	962
3 TRIGLAV STEBER 1	615.326.495	85.289.000	58.180.364	5,80%	9,76%	3.445.046	1.006
4 ATENA 1. SKLAD	588.258.597	321.300.000	116.061.599	5,55%	9,33%	9.715.424	612
5 MODRA LINIJA	542.767.413	463.417.240	51.371.283	5,12%	8,61%	5.849.547	369
6 POMURSKA INV.DRUŽBA 1	512.701.187	360.545.499	25.340.587	4,84%	8,13%	3.219.722	284
7 ZVON DVA	359.445.161	151.636.281	145.452.596	3,39%	5,70%	7.935.666	790
8 ZVON ENA	301.917.319	0	36.095.647	2,85%	4,79%	2.530.604	1.016
9 NFD 1	260.570.433	0	20.708.924	2,46%	4,13%	1.610.787	1.059
10 TRIGLAV STEBER II	216.999.041	141.183.143	15.946.532	2,05%	3,44%	4.655.047	927
11 NFD 2	194.378.301	0	35.081.337	1,83%	3,08%	3.809.141	1.611
12 MAKSIMA 1	186.016.025	0	68.254.026	1,75%	2,95%	2.180.659	1.009
13 ARKADA ENA	184.913.304	160.661.020	2.917.801	1,74%	2,93%	2.879.344	204
14 ID KD	165.187.414	0	10.248.940	1,56%	2,62%	1.341.958	820
15 ZLATA MONETA II	109.656.637	58.800.000	4.568.221	1,03%	1,74%	2.529.612	514
16 PID VIPA INVEST	82.593.601	0	2.577.359	0,78%	1,31%	956.038	113
17 KRONA SENIOR	80.190.982	0	29.874.009	0,76%	1,27%	1.157.257	297
18 PID KD	39.269.262	0	11.719.795	0,37%	0,62%	948.404	636
19 NIKA 1	35.385.837	0	30.494.429	0,33%	0,56%	962.570	88
20 VIZIJA DPB	20.215.177	0	7.736.360	0,19%	0,32%	325.029	139
21 NIKA	16.510.086	0	2.959.469	0,16%	0,26%	363.496	115
22 MERCATA	14.375.199	0	3.583.743	0,14%	0,23%	282.898	206
23 PID AKTIVA AVANT I	11.977.473	0	748.951	0,11%	0,19%	317.449	124
24 KS-sklad 2	11.702.697	0	2.403.726	0,11%	0,19%	235.905	110
25 MERCATA 1	11.607.080	0	1.534.094	0,11%	0,18%	245.566	218
26 POOBLAŠĆENA POMURSKA INV. DRUŽBA	10.284.130	0	2.014.108	0,10%	0,16%	260.798	254
27 TRDNJAVA	8.154.670	0	2.805.009	0,08%	0,13%	249.110	86
28 TRDNJAVA I	7.592.638	0	399.161	0,07%	0,12%	209.180	78
29 KS - SKLAD 4	6.561.212	0	1.302.278	0,06%	0,10%	180.711	192
30 NIKA 2	3.332.935	0	1.821.261	0,03%	0,05%	102.375	44
31 CAPINVEST 2	2.530.811	0	43.240	0,02%	0,04%	51.890	21
32 TRGATEV	2.220.822	0	212.908	0,02%	0,04%	67.591	37
33 PLOD	1.571.742	0	105.939	0,01%	0,02%	46.260	20
34 SETEV	1.249.690	0	0	0,01%	0,02%	36.650	15
<b>POKOJNINSKI BONI</b>	<b>404.689.801</b>	<b>0</b>	<b>56.392.439</b>	<b>3,82%</b>	<b>-</b>	<b>6.841.350</b>	<b>4.334</b>
<b>Zakladne menice</b>	<b>0</b>	<b>0</b>	<b>0</b>	<b>0,00%</b>	<b>-</b>	<b>0</b>	<b>0</b>
<b>Skupaj prosti trg</b>	<b>10.600.088.176</b>	<b>3.832.949.218</b>	<b>1.465.601.793</b>	<b>100,00%</b>	<b>-</b>	<b>83.053.553</b>	<b>24.415</b>
<b>Skupaj promet na borzi v maju 2002</b>	<b>35.981.895.417</b>	<b>12.873.632.455</b>	<b>4.394.166.571</b>	<b>-</b>	<b>-</b>	<b>85.326.774</b>	<b>37.205</b>

**Sestava prometa z vrednostnimi papirji po posameznih trgih v maju 2002**



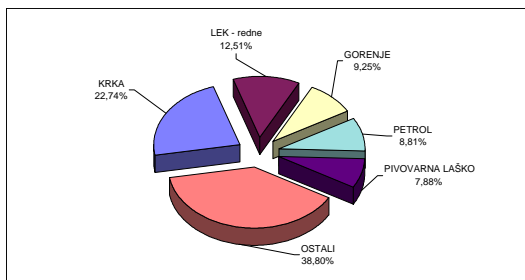
**Sestava prometa z vrednostnimi papirji po tipih finančnih instrumentov na vseh trgih Ljubljanske borze v maju 2002**



### C3) NAJPROMETNEJŠI VREDNOSTNI PAPIRJI V MAJU 2002

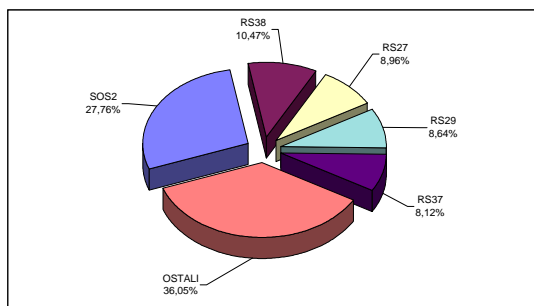
#### NAJPROMETNEJŠE DELNICE NA VSEH TRGIH LJUBLJANSKE BORZE

IZDAJATELJ	PROMET (BREZ SVEŽNJEV)	TRŽNA KAPITALIZACIJA NA 31.5.2002	ŠTEVILO POSLOV (BREZ SVEŽNJEV)
KRKA	3.550.473.578 SIT	139.692.914.054 SIT	1.873
LEK - redne	1.953.657.553 SIT	115.858.715.781 SIT	1.212
GORENJE	1.445.068.544 SIT	44.654.440.000 SIT	1.297
PETROL	1.375.712.343 SIT	69.581.038.308 SIT	1.314
PIVOVARNA LAŠKO	1.231.232.960 SIT	42.620.304.937 SIT	1.001
OSTALI	6.058.855.882 SIT	707.698.172.156 SIT	9.417
<b>SKUPAJ</b>	<b>15.615.000.860 SIT</b>	<b>1.120.105.585.236 SIT</b>	<b>16.114</b>



#### NAJPROMETNEJŠE OBVEZNICE NA VSEH TRGIH LJUBLJANSKE BORZE

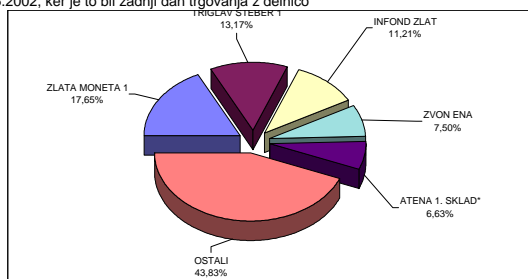
IZDAJATELJ	PROMET (BREZ SVEŽNJEV)	TRŽNA KAPITALIZACIJA NA 31.5.2002	ŠTEVILO POSLOV (BREZ SVEŽNJEV)
SLOVENSKA ODŠKODNINSKA DRUŽBA 2. IZDAJA	850.610.154 SIT	71.794.043.314 SIT	500
REPUBLIKA SLOVENIJA 38. IZDAJA	320.923.521 SIT	4.106.343.135 SIT	34
REPUBLIKA SLOVENIJA 27. IZDAJA	274.640.072 SIT	17.867.000.000 SIT	36
REPUBLIKA SLOVENIJA 29. IZDAJA	264.602.598 SIT	7.423.236.238 SIT	61
REPUBLIKA SLOVENIJA 37. IZDAJA	248.827.552 SIT	17.188.700.000 SIT	26
OSTALI	1.104.641.647 SIT	358.226.545.895 SIT	303
<b>SKUPAJ</b>	<b>3.064.245.544 SIT</b>	<b>476.605.868.582 SIT</b>	<b>960</b>



#### NAJPROMETNEJŠE POOBLAŠČENE INVESTICIJSKE DRUŽBE

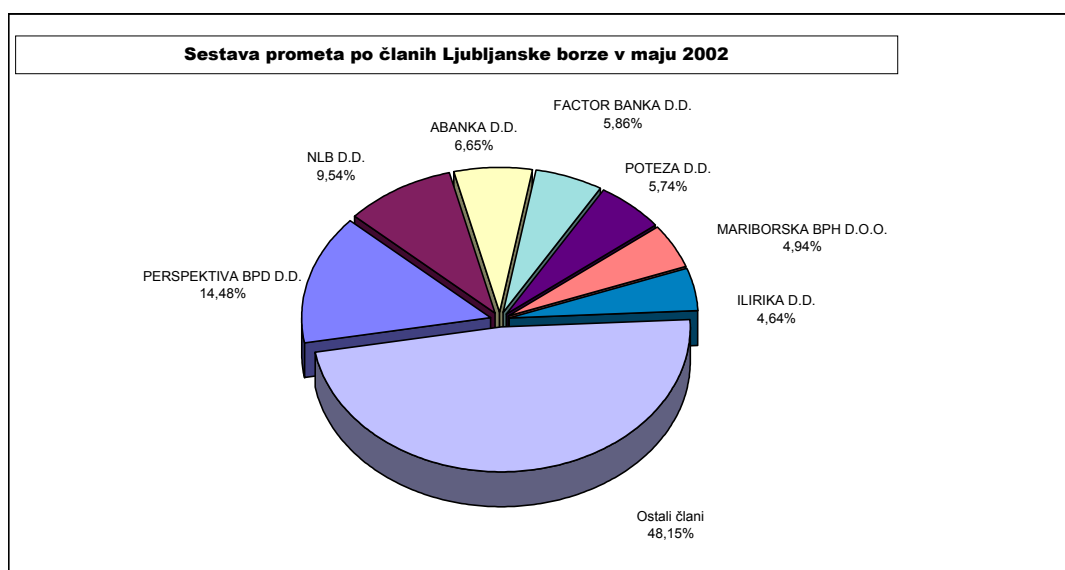
PID	PROMET (BREZ SVEŽNJEV)	TRŽNA KAPITALIZACIJA NA 31.5.2002	ŠTEVILO POSLOV (BREZ SVEŽNJEV)
ZLATA MONETA 1	710.424.445 SIT	9.839.664.046 SIT	962
TRIGLAV STEBER 1	530.037.495 SIT	27.074.274.868 SIT	1.005
INFOND ZLAT	451.271.124 SIT	28.534.962.484 SIT	1.720
ZVON ENA	301.917.319 SIT	16.748.707.560 SIT	1.016
ATENA 1. SKLAD*	266.958.597 SIT	22.051.293.267 SIT	611
OSTALI	1.763.717.777 SIT	118.491.210.975 SIT	10.366
<b>SKUPAJ</b>	<b>4.024.326.757 SIT</b>	<b>222.740.113.200 SIT</b>	<b>15.680</b>

\* kapitalizacija je na 28.5.2002, ker je to bil zadnji dan trgovanja z delnico



#### C4) PROMET ČLANOV LJUBLJANSKE BORZE V MAJU 2002

	Član	Borzni trg (v SIT)	Prosti trg (v SIT)	Skupaj (v SIT)	% od skupnega prometa
1	PERSPEKTIVA BPD D.D.	9.647.799.241 SIT	769.392.799 SIT	10.417.192.040 SIT	14,48%
2	NLB D.D.	5.697.935.573 SIT	1.165.846.022 SIT	6.863.781.595 SIT	9,54%
3	ABANKA D.D.	3.334.923.350 SIT	1.451.545.045 SIT	4.786.468.395 SIT	6,65%
4	FACTOR BANKA D.D.	1.859.076.892 SIT	2.356.090.801 SIT	4.215.167.692 SIT	5,86%
5	POTEZA D.D.	2.883.487.699 SIT	1.250.510.150 SIT	4.133.997.850 SIT	5,74%
6	MARIBORSKA BPH D.O.O.	2.991.850.856 SIT	565.615.896 SIT	3.557.266.752 SIT	4,94%
7	ILIRIKA D.D.	1.878.967.704 SIT	1.463.485.707 SIT	3.342.453.411 SIT	4,64%
8	PROBANKA D.D.	2.363.996.278 SIT	731.922.792 SIT	3.095.919.070 SIT	4,30%
9	KREKOVA BANKA D.D.	1.739.804.631 SIT	964.918.597 SIT	2.704.723.228 SIT	3,76%
10	PM&A BPD D.D.	1.956.398.177 SIT	568.805.483 SIT	2.525.203.661 SIT	3,51%
11	BANK AUSTRIA CREDITANSTALT D.D.	2.092.824.096 SIT	247.275.388 SIT	2.340.099.484 SIT	3,25%
12	PFC INTERFIN d.o.o.	964.441.271 SIT	1.267.029.044 SIT	2.231.470.316 SIT	3,10%
13	MEDVEŠEK PUŠNIK D.D.	1.487.881.000 SIT	736.938.366 SIT	2.224.819.365 SIT	3,09%
14	CERTIUS BPH D.O.O.	1.167.076.923 SIT	880.402.572 SIT	2.047.479.495 SIT	2,85%
15	SKB BANKA D.D.	1.815.118.069 SIT	189.816.330 SIT	2.004.934.399 SIT	2,79%
16	PUBLIKUM D.D.	1.388.514.317 SIT	517.443.392 SIT	1.905.957.710 SIT	2,65%
17	GBD GORENJSKA BORZNO POSREDNIŠKA DRUŽBA	1.103.075.407 SIT	612.617.806 SIT	1.715.693.214 SIT	2,38%
18	ZADRUŽNA KMETIJSKA BANKA D.D.	1.180.615.447 SIT	424.719.602 SIT	1.605.335.049 SIT	2,23%
19	COGITO BIS B.H. D.O.O.	493.231.446 SIT	995.574.448 SIT	1.488.805.894 SIT	2,07%
20	AC - BORZNO POSREDNIŠKA HIŠA D.D.	717.264.955 SIT	711.781.591 SIT	1.429.046.546 SIT	1,99%
21	B P H D.O.O.	739.330.997 SIT	589.098.682 SIT	1.328.429.679 SIT	1,85%
22	ARGONOS BPH D.O.O.	764.255.927 SIT	483.056.769 SIT	1.247.312.696 SIT	1,73%
23	BANKA D.D.	362.353.272 SIT	872.647.543 SIT	1.235.000.815 SIT	1,72%
24	BANKA VIPA D.D.	649.366.749 SIT	224.659.960 SIT	874.026.709 SIT	1,21%
25	EBROKERS D.D.	449.712.083 SIT	405.797.418 SIT	855.509.502 SIT	1,19%
26	MOJA DELNICA BPH D.D.	380.757.677 SIT	380.077.381 SIT	760.835.058 SIT	1,06%
27	CELJSKA BPH D.O.O.	322.116.445 SIT	161.693.665 SIT	483.810.110 SIT	0,67%
28	VERITAS BH D.O.O.	161.792.065 SIT	87.231.631 SIT	249.023.696 SIT	0,35%
29	IT MODRA HIŠA D.O.O.	143.214.788 SIT	96.317.967 SIT	239.532.755 SIT	0,33%
30	GORENJSKA BANKA D.D.	26.631.139 SIT	27.863.497 SIT	54.494.635 SIT	0,08%
	<b>Skupaj</b>	<b>50.763.614.474 SIT</b>	<b>21.200.176.344 SIT</b>	<b>71.963.790.818 SIT</b>	<b>100,00%</b>





## C5) PROMET V LETU 2001 IN 2002

### MESEČNI PROMET NA BORZNEM TRGU

LETO 2001 Mesec	Število dni trgovanja	Promet (v SIT)			Število poslov	
		v mesecu	povprečje na dan	povprečje na posel	v mesecu	povprečje na dan
Januar	21	19.859.854.808	945.707.372	2.028.793	9.789	466
Februar	19	12.525.024.737	659.211.828	1.725.923	7.257	382
Marec	22	10.801.883.219	490.994.692	1.467.049	7.363	335
April	19	11.622.847.951	611.728.840	1.906.635	6.096	321
Maj	21	17.542.247.620	835.345.125	2.499.252	7.019	334
Junij	20	17.166.334.022	858.316.701	2.281.544	7.524	376
Julij	22	24.675.174.458	1.121.598.839	2.788.786	8.848	402
Avgust	22	12.900.872.510	586.403.296	1.434.227	8.995	409
September	20	23.082.322.152	1.154.116.108	2.045.217	11.286	564
Oktober	22	22.564.375.151	1.025.653.416	2.247.448	10.040	456
November	21	28.125.663.189	1.339.317.295	2.966.216	9.482	452
December	18	32.432.636.267	1.801.813.126	3.064.598	10.583	588
<b>SKUPAJ</b>	<b>247</b>	<b>233.299.236.084</b>	<b>11.430.206.636</b>	<b>26.455.687</b>	<b>104.282</b>	<b>5.085</b>
<b>POVPREČJE 2001</b>	20,58	19.441.603.007	944.531.320	2.237.196	8.690	422
<b>LETO 2002</b>						
Januar	21	23.391.290.219	1.113.870.963	1.581.668	14.789	704
Februar	19	17.550.952.342	923.734.334	2.439.326	7.195	379
Marec	21	22.519.454.300	1.072.354.967	1.881.482	11.969	570
April	21	27.541.116.228	1.311.481.725	1.924.068	14.314	682
Maj	20	25.381.807.237	1.269.090.362	1.984.504	12.790	640
<b>SKUPAJ</b>	<b>102</b>	<b>116.384.620.326</b>	<b>5.690.532.350</b>	<b>9.811.049</b>	<b>61.057</b>	<b>2.974</b>
<b>POVPREČJE 2002</b>	20,40	23.276.924.065	1.141.025.689	1.906.163	12.211	599

### MESEČNI PROMET NA PROSTEM TRGU

LETO 2001 Mesec	Število dni trgovanja	Promet (v SIT)			Število poslov	
		v mesecu	povprečje na dan	povprečje na posel	v mesecu	povprečje na dan
Januar	21	13.407.910.913	638.471.948	783.997	17.102	814
Februar	19	6.211.656.272	326.929.277	261.841	23.723	1.249
Marec	22	7.241.224.971	329.146.590	293.131	24.703	1.123
April	19	5.890.406.532	310.021.396	333.130	17.682	931
Maj	21	8.571.753.552	408.178.741	504.636	16.986	809
Junij	20	14.650.016.959	732.500.848	1.097.626	13.347	667
Julij	22	6.131.352.699	278.697.850	395.546	15.501	705
Avgust	22	5.866.333.197	266.651.509	335.737	17.473	794
September	20	12.785.330.977	639.266.549	730.340	17.506	875
Oktober	22	8.332.570.331	378.753.197	481.874	17.292	786
November	21	12.103.862.821	576.374.420	649.837	18.626	887
December	18	14.151.915.892	786.217.550	888.158	15.934	885
<b>SKUPAJ</b>	<b>247</b>	<b>115.344.335.116</b>	<b>5.671.209.874</b>	<b>6.755.854</b>	<b>215.875</b>	<b>10.525</b>
<b>POVPREČJE 2001</b>	20,58	9.612.027.926	466.981.114	534.311	17.990	874
<b>LETO 2002</b>						
Januar	21	6.646.213.927	316.486.377	369.501	17.987	857
Februar	19	13.109.093.513	689.952.290	533.584	24.568	1.293
Marec	21	14.804.700.956	704.985.760	501.446	29.524	1.406
April	21	13.376.800.464	636.990.498	491.650	27.208	1.296
Maj	20	10.600.088.172	530.004.409	434.163	24.415	1.221
<b>SKUPAJ</b>	<b>102</b>	<b>58.536.897.032</b>	<b>2.878.419.334</b>	<b>2.330.344</b>	<b>123.702</b>	<b>6.072</b>
<b>POVPREČJE 2002</b>	20,40	11.707.379.406	573.891.147	473.209	24.740	1.213

\* Vključuje promet z delnicami, obveznicami, pidi, kratkoročnimi vrednostnimi papirji in pokojninskimi boni.

### PROMET Z VREDNOSTNIMI PAPIRJI NA VSEH TRGIH LJUBLJANSKE BORZE V LETIH

#### Skupni promet in število poslov

Leto	Število dni trgovanja	Promet (v SIT)			Število poslov	
		v letu	povprečje na dan	povprečje na posel	v letu	povprečje na dan
2002	102	174.921.517.358	1.714.916.837	946.755	184.759	1.811
2001	247	348.643.571.200	1.411.512.434	1.088.977	320.157	1.296
2000	249	269.617.104.598	1.082.799.617	679.818	396.602	1.593
1999	254	265.671.058.734	1.045.949.050	594.292	447.038	1.760
1998	252	173.374.959.032	687.995.869	729.680	237.604	943

#### Povprečni promet in število poslov

Leto	Promet (v SIT)			Število poslov	
	na mesec	na dan	na posel	na mesec	na dan
2002	34.984.303.472	1.714.916.837	946.755	36.952	1.811
2001	29.053.630.933	1.411.512.434	1.088.977	26.680	1.296
2000	22.468.092.050	1.082.799.617	679.818	33.050	1.593
1999	22.139.254.895	1.045.949.050	594.292	37.253	1.760
1998	14.447.913.253	687.995.869	729.680	19.800	943

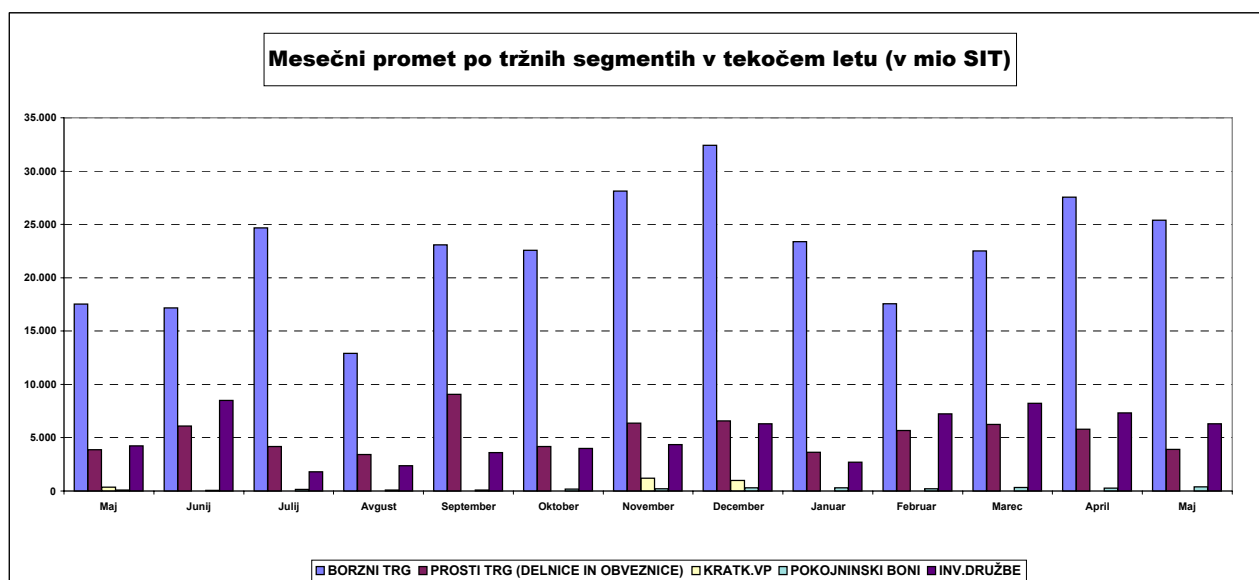
## SESTAVA PROMETA

### MESEČNI PROMET PO SEGMENTIH NA LJUBLJANSKI BORZI V TEKOČEM LETU (v SIT)

MESEC	BORZNI TRG	PROSTI TRG (DELNICE IN OBVEZNICE)	KRATK.VP	POKOJNINSKI BONI	INV.DRUŽBE	SKUPAJ
<b>LETO 2001</b>						
Maj	17.542.247.617	3.886.750.028	349.983.000	100.605.853	4.234.414.665	26.114.001.163
Junij	17.166.334.022	6.090.600.891	0	57.843.995	8.501.572.073	31.816.350.981
Julij	24.675.174.458	4.180.182.541	0	144.759.666	1.806.410.492	30.806.527.157
Avgust	12.900.872.510	3.418.962.967	0	81.180.038	2.366.190.192	18.767.205.707
September	23.082.322.152	9.074.891.442	5.226.900	88.671.856	3.616.540.779	35.867.653.129
Oktober	22.564.375.151	4.170.491.080	0	177.349.000	3.984.730.251	30.896.945.482
November	28.125.663.189	6.354.583.073	1.186.377.900	205.917.427	4.356.984.421	40.229.526.010
December	32.432.636.267	6.567.949.629	997.578.500	291.528.880	6.294.858.883	46.584.552.159
<b>SKUPAJ 2001</b>	<b>233.299.236.078</b>	<b>55.460.187.501</b>	<b>2.830.059.212</b>	<b>1.651.884.886</b>	<b>55.402.203.507</b>	<b>348.643.571.184</b>
<b>LETO 2002</b>						
Januar	23.391.290.219	3.630.585.718	0	300.189.904	2.715.438.305	30.037.504.146
Februar	17.550.952.342	5.666.944.866	0	202.860.548	7.239.288.099	30.660.045.855
Marec	22.519.454.300	6.239.922.171	0	344.193.724	8.220.585.061	37.324.155.256
April	27.541.116.228	5.792.208.612	0	271.856.831	7.312.735.020	40.917.916.691
Maj	25.381.807.237	3.889.736.660	0	404.689.801	6.305.664.711	35.981.898.409
<b>SKUPAJ 2002</b>	<b>116.384.620.326</b>	<b>25.219.398.027</b>	<b>0</b>	<b>1.523.790.808</b>	<b>31.793.711.196</b>	<b>174.921.520.357</b>

### MESEČNI PROMET Z VREDNOSTNIMI PAPIRJI NA VSEH TRGIH LJUBLJANSKE BORZE V TEKOČEM LETU (v SIT)

MESEC	DELNICE	OBVEZNICE	KRATKOROČNI VP	POKOJNINSKI BONI	INV.DRUŽBE	SKUPAJ
<b>LETO 2001</b>						
Maj	17.834.968.827	3.594.028.819	349.983.000	100.605.853	4.234.414.665	26.114.001.164
Junij	20.351.552.526	2.905.382.387	0	57.843.995	8.501.572.073	31.816.350.981
Julij	24.652.522.010	4.202.834.989	0	144.759.666	1.806.410.492	30.806.527.157
Avgust	13.199.051.688	3.120.783.789	0	81.180.038	2.366.190.192	18.767.205.707
September	30.065.871.531	2.091.342.063	5.226.900	88.671.856	3.616.540.779	35.867.653.129
Oktober	22.465.252.348	4.269.613.883	0	177.349.000	3.984.730.251	30.896.945.482
November	30.142.626.414	4.337.619.848	1.186.377.900	205.917.427	4.356.984.421	40.229.526.010
December	28.629.204.237	10.371.381.659	997.578.500	291.528.880	6.294.858.883	46.584.552.159
<b>SKUPAJ 2001</b>	<b>237.139.716.649</b>	<b>51.619.706.929</b>	<b>2.830.059.212</b>	<b>1.651.884.886</b>	<b>55.402.203.508</b>	<b>348.643.571.184</b>
<b>LETO 2002</b>						
Januar	20.088.306.092	6.933.569.845	0	300.189.904	2.715.438.305	30.037.504.146
Februar	14.684.432.056	8.533.465.152	0	202.860.548	7.239.288.099	30.660.045.855
Marec	20.242.259.104	8.517.117.367	0	344.193.724	8.220.585.061	37.324.155.256
April	28.026.768.613	5.306.556.227	0	271.856.831	7.312.735.020	40.917.916.691
Maj	19.609.150.455	9.662.393.442	0	404.689.801	6.305.664.711	35.981.898.409
<b>SKUPAJ 2002</b>	<b>102.650.916.320</b>	<b>38.953.102.033</b>	<b>0</b>	<b>1.119.101.007</b>	<b>25.488.046.485</b>	<b>174.921.520.357</b>



## D) TRŽNA KAPITALIZACIJA

### TRŽNA KAPITALIZACIJA - BORZNA KOTACIJA v SIT

	31.05.2001	31.12.2001	30.04.2002	31.05.2002	Indeks 31.5.2002 / 30.4.2002	Indeks 31.5.2002 / 31.12.2001	Indeks 31.5.2002 / 31.5.2001	DELEŽ
<b>DELNICE</b>	<b>586.965.581.208</b>	<b>697.253.506.985</b>	<b>840.398.930.809</b>	<b>904.622.103.631</b>	<b>108</b>	<b>130</b>	<b>154</b>	<b>69,81%</b>
Banke	57.538.873.203	79.442.339.672	51.847.733.659	59.634.282.600	115	75	104	6,59%
Podjetja	529.426.708.005	617.811.167.313	788.551.197.150	844.987.821.031	107	137	160	93,41%
<b>OBVEZNICE</b>	<b>249.426.582.693</b>	<b>288.037.807.017</b>	<b>406.676.761.696</b>	<b>391.221.319.050</b>	<b>96</b>	<b>136</b>	<b>157</b>	<b>30,19%</b>
Država	199.512.148.992	228.546.965.439	348.692.818.801	338.070.904.437	97	148	169	86,41%
Banke	41.343.435.589	51.348.800.666	49.935.390.797	45.074.068.182	90	88	109	11,52%
Podjetja	8.570.998.112	8.142.040.911	8.048.552.098	8.076.346.431	100	99	94	2,06%
<b>SKUPAJ</b>	<b>836.392.163.900</b>	<b>985.291.314.002</b>	<b>1.247.075.692.505</b>	<b>1.295.843.422.681</b>	<b>104</b>	<b>132</b>	<b>155</b>	<b>100,00%</b>

### TRŽNA KAPITALIZACIJA - PROSTI TRG v SIT

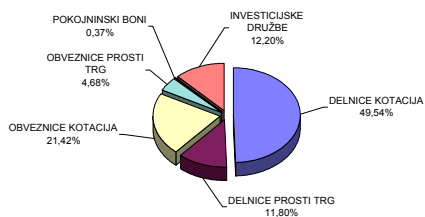
	31.05.2001	31.12.2001	30.04.2002	31.05.2002	Indeks 31.5.2002 / 30.4.2002	Indeks 31.5.2002 / 31.12.2001	Indeks 31.5.2002 / 31.5.2001	DELEŽ
<b>DELNICE</b>	<b>125.140.325.691</b>	<b>152.735.137.497</b>	<b>198.081.835.269</b>	<b>215.483.481.605</b>	<b>109</b>	<b>141</b>	<b>172</b>	<b>40,63%</b>
Banke	1.517.700.000	1.517.700.000	1.517.700.000	1.517.700.000	100	100	100	0,70%
Podjetja	123.622.625.691	151.217.437.497	196.564.135.269	213.965.781.605	109	141	173	99,30%
<b>OBVEZNICE</b>	<b>50.834.007.505</b>	<b>72.881.061.519</b>	<b>84.919.898.477</b>	<b>85.384.549.532</b>	<b>101</b>	<b>117</b>	<b>168</b>	<b>16,10%</b>
Država	40.247.650.640	62.524.585.291	73.246.636.423	73.779.219.087	101	118	183	86,41%
Občine	285.648.650	22.786.828	23.146.882	23.225.439	100	102	8	0,03%
Banke	4.906.498.329	4.856.624.595	6.410.774.831	6.368.823.119	99	131	130	7,46%
Podjetja	5.394.209.886	5.477.064.804	5.239.340.341	5.213.281.886	100	95	97	6,11%
<b>POKOJNINSKI BONI</b>	<b>5.084.452.049</b>	<b>6.693.138.166</b>	<b>5.817.604.889</b>	<b>6.746.086.699</b>	<b>116</b>	<b>101</b>	<b>133</b>	<b>1,27%</b>
<b>INVESTICIJSKE DRUŽBE</b>	<b>143.160.547.014</b>	<b>162.367.936.564</b>	<b>235.729.063.595</b>	<b>222.740.113.200</b>	<b>94</b>	<b>137</b>	<b>156</b>	<b>42,00%</b>
<b>SKUPAJ *</b>	<b>324.219.332.259</b>	<b>394.677.273.745</b>	<b>524.548.402.230</b>	<b>530.354.231.036</b>	<b>101</b>	<b>134</b>	<b>164</b>	<b>100,00%</b>
<b>SKUPAJ DELNICE</b>	<b>712.105.906.898</b>	<b>849.988.644.482</b>	<b>1.038.480.766.078</b>	<b>1.120.105.585.236</b>	<b>108</b>	<b>132</b>	<b>157</b>	<b>61,34%</b>
<b>SKUPAJ OBVEZNICE</b>	<b>300.260.590.198</b>	<b>360.918.868.536</b>	<b>491.596.660.173</b>	<b>476.605.868.582</b>	<b>97</b>	<b>132</b>	<b>159</b>	<b>26,10%</b>
<b>POKOJNINSKI BONI</b>	<b>5.084.452.049</b>	<b>6.693.138.166</b>	<b>5.817.604.889</b>	<b>6.746.086.699</b>	<b>116</b>	<b>101</b>	<b>133</b>	<b>0,37%</b>
<b>INVESTICIJSKE DRUŽBE</b>	<b>143.160.547.014</b>	<b>162.367.936.564</b>	<b>235.729.063.595</b>	<b>222.740.113.200</b>	<b>94</b>	<b>137</b>	<b>156</b>	<b>12,20%</b>
<b>SKUPNA TRŽNA KAP. NA LJUBLJANSKI BORZI *</b>	<b>1.160.611.496.159</b>	<b>1.379.968.587.748</b>	<b>1.771.624.094.735</b>	<b>1.826.197.653.717</b>	<b>103</b>	<b>132</b>	<b>157</b>	<b>100,00%</b>

\* v tržni kapitalizaciji so vključene investicijske družbe

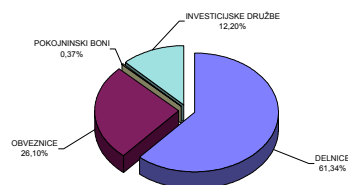
#### DEVIZNI TEČAJI:

1USD=253,2254 SIT na 31.05.2001	1USD=250,9458 SIT na 31.12.2001	1USD=248,8107 SIT na 30.4.2002	1USD=225,6383 SIT na 31.5.2002
1EUR=216,6090 SIT na 31.05.2001	1EUR=221,4095 SIT na 31.12.2001	1EUR=224,8751 SIT na 30.4.2002	1EUR=240,9379 SIT na 31.5.2002

#### Sestava tržne kapitalizacije po posameznih trgih dne 31.5.2002



#### Sestava tržne kapitalizacije po vrstah finančnih instrumentov dne 31.5.2002



## D1) TRŽNA KAPITALIZACIJA DELNIC - BORZNA KOTACIJA

Izdaja	Št. delnic, ki kotirajo	Št. delnic celotnega razreda	Delež delnic na organiz. trgu	Tečaj na 31.5.2002	Tržna kapitalizacija na 31.5.2002 (v SIT)	Tržna kapitalizacija na 31.5.2002 (v EUR)	Tržna kapitalizacija na 31.5.2002 (v USD)
<b>Redne delnice</b>	-	-	-	-	<b>892.269.141.961</b>	<b>3.954.422.374</b>	<b>3.703.315.842</b>
1 KRKA	3.542.612	3.542.612	100,00%	39.432 SIT	139.692.914.054	619.101.075	579.788.045
2 LEK	1.790.623	1.792.782	99,88%	64.703 SIT	115.858.715.781	513.470.966	480.865.467
3 MERCATOR	3.208.504	3.208.504	100,00%	23.022 SIT	73.865.409.047	327.362.017	306.574.470
4 PETROL	2.086.301	2.086.301	100,00%	33.351 SIT	69.581.038.308	308.374.236	288.792.416
5 GORENJE	12.200.000	12.200.000	100,00%	3.660 SIT	44.654.440.000	197.902.750	185.335.889
6 SAVA	1.720.987	1.720.987	100,00%	24.997 SIT	43.019.305.521	190.656.043	178.549.350
7 PIVOVARNA LAŠKO	6.363.405	6.363.405	100,00%	6.698 SIT	42.620.304.937	188.887.724	176.893.320
8 PIVOVARNA UNION	451.114	451.114	100,00%	85.000 SIT	38.344.690.000	169.938.747	159.147.606
9 ISTRABENZ	5.180.000	5.180.000	100,00%	7.194 SIT	37.266.215.000	165.159.084	154.671.453
10 INTEREUROPA	7.210.700	7.210.700	100,00%	4.901 SIT	35.336.467.992	156.606.693	146.662.140
11 LUKA KOPER	7.140.000	7.140.000	100,00%	4.397 SIT	31.396.222.200	139.144.029	130.308.358
12 BANKA KOPER	531.359	531.359	100,00%	55.700 SIT	29.596.696.300	131.168.761	122.839.521
13 SKB BANKA	12.649.200	12.649.200	100,00%	2.100 SIT	26.563.320.000	117.725.227	110.249.654
14 MERKUR	912.585	912.585	100,00%	19.333 SIT	17.642.923.672	78.191.174	73.226.021
15 DROGA PORTOROŽ	282.768	282.768	100,00%	62.153 SIT	17.574.972.817	77.890.025	72.943.994
16 KOLINSKA	3.166.992	3.169.525	99,92%	4.736 SIT	14.999.000.792	66.473.647	62.252.559
17 DELO	667.464	593.549	112,45%	18.230 SIT	12.168.008.887	53.927.054	50.502.677
18 BLAGOV.TRGOVINSKI CENTER BTC	725.828	725.828	100,00%	16.500 SIT	11.976.162.000	53.076.814	49.706.426
19 SALUS - SERIJA B	124.970	125.000	99,98%	80.533 SIT	10.064.252.750	44.603.477	41.771.148
20 TERME ČATEŽ	449.981	449.981	100,00%	22.167 SIT	9.974.728.827	44.206.719	41.399.584
21 ŽITO	348.765	348.765	100,00%	27.518 SIT	9.597.294.344	42.533.977	39.833.062
22 ETOL	274.576	274.576	100,00%	29.821 SIT	8.188.084.218	36.288.539	33.984.210
23 RADENSKA	5.061.856	5.061.856	100,00%	1.504 SIT	7.612.828.950	33.739.081	31.596.644
24 AERODROM	1.936.229	1.936.229	100,00%	3.800 SIT	7.357.670.200	32.608.250	30.537.621
25 ZDRAVILIŠČE MORAVSKE TOPLICE	2.861.843	2.861.843	100,00%	2.210 SIT	6.324.673.030	28.030.140	26.250.221
26 KOMPAS MTS	3.526.714	3.526.714	100,00%	1.651 SIT	5.824.086.034	25.811.602	24.172.561
27 ŽIVILA KRANJ	319.997	319.997	100,00%	18.022 SIT	5.766.873.935	25.558.045	23.935.105
28 EMONA OBALA KOPER	1.741.456	1.741.456	100,00%	2.542 SIT	4.427.529.978	19.622.245	18.376.229
29 COMET	1.700.688	1.700.688	100,00%	2.500 SIT	4.251.720.000	18.843.078	17.646.539
30 MLINOTEST	2.389.177	2.389.177	100,00%	1.650 SIT	3.942.142.050	17.471.068	16.361.652
31 DELO PRODAJA	593.549	667.464	88,93%	5.100 SIT	3.027.099.900	13.415.718	12.563.818
32 GRADB.PODJETJE GROSUPLJE	199.411	199.411	100,00%	5.900 SIT	1.176.524.900	5.214.207	4.883.104
33 KOLONIALE VELETRGOVINA	650.516	650.516	100,00%	1.500 SIT	975.774.000	4.324.505	4.049.898
34 GEODETSKI ZAVOD SLOVENIJE	379.820	379.820	100,00%	2.004 SIT	760.988.361	3.372.603	3.158.442
35 TEHNOUNION	84.005	84.005	100,00%	8.300 SIT	697.241.500	3.090.085	2.893.864
36 NIKA	186.695	186.695	100,00%	765 SIT	142.821.675	632.967	592.774
<b>Prednostne delnice</b>	-	-	-	-	<b>12.352.961.671</b>	<b>54.746.741</b>	<b>51.270.314</b>
1 LEK	138.820	140.394	98,88%	63.958 SIT	8.878.695.371	39.349.239	36.850.555
2 PROBANKA	400.000	400.000	100,00%	4.952 SIT	1.980.880.000	8.779.006	8.221.538
3 BANKA VIPA	17.500	17.500	100,00%	85.336 SIT	1.493.386.300	6.618.497	6.198.221
<b>SKUPAJ DELNICE</b>	-	-	-	-	<b>904.622.103.631</b>	<b>4.009.169.115</b>	<b>3.754.586.155</b>

DEVIZNI TEČAJI

1 USD=	240,9379 SIT na 31.5.2002
1 EUR=	225,6383 SIT na 31.5.2002

## TRŽNA KAPITALIZACIJA DELNIC - PROSTI TRG

Izdaja	Število trgovanih delnic	Št. izdanih delnic razreda	Borzi javljen delež delnic na organiz. trgu	Tečaj na 31.5.2002	Tržna kapitalizacija na 31.5.2002 (v SIT)	Tržna kapitalizacija na 31.5.2002 (v EUR)	Tržna kapitalizacija na 31.5.2002 (v USD)
<b>Redne delnice</b>	-	-	-	-	<b>212.808.311.778</b>	<b>943.139.138</b>	<b>883.249.633</b>
1 CINKARNA	812.477	814.626	99,74%	20.500 SIT	16.655.778.500	73.816.274	69.128.927
2 HELIOS	219.861	219.861	100,00%	64.000 SIT	14.071.104.000	62.361.328	58.401.372
3 KD HOLDING	924.969	924.969	100,00%	12.983 SIT	12.008.946.525	53.222.110	49.842.497
4 CEMENTARNA TRBOVLJE	176.600	176.600	100,00%	58.000 SIT	10.242.800.000	45.394.776	42.512.199
5 BELINKA HOLDING	2.702.532	2.702.532	100,00%	3.201 SIT	8.650.426.578	38.337.581	35.903.138
6 AKTIVA FIN	16.119.127	16.119.127	100,00%	511 SIT	8.238.485.810	36.511.912	34.193.399
7 LESNINA	76.495	76.495	100,00%	105.000 SIT	8.031.975.000	35.596.683	33.336.287
8 JUTEKS	641.432	641.432	100,00%	12.201 SIT	7.826.374.819	34.685.489	32.482.954
9 VALKARTON	852.097	852.156	99,99%	6.900 SIT	5.879.469.300	26.057.054	24.402.426
10 DZS	1.429.368	1.686.384	84,76%	4.000 SIT	5.717.472.000	25.339.102	23.730.065
11 FRUCTAL	2.504.151	2.505.613	99,94%	2.150 SIT	5.383.949.692	23.860.974	22.345.798
12 GRAND HOTEL UNION	1.814.613	1.814.613	100,00%	2.599 SIT	4.716.179.187	20.901.501	19.574.252
13 NAMA	2.861.310	2.861.310	100,00%	1.520 SIT	4.349.191.200	19.275.057	18.051.088
14 MARINA PORTOROŽ	313.932	313.932	100,00%	12.600 SIT	3.955.543.200	17.530.460	16.417.273
15 CETIS	200.000	220.642	90,64%	18.660 SIT	3.732.000.000	16.539.745	15.489.468
16 TOSAMA	295.670	295.670	100,00%	11.970 SIT	3.539.169.900	15.685.147	14.689.137
17 HOTELI PALACE	2.346.102	2.346.102	100,00%	1.450 SIT	3.401.847.900	15.076.553	14.119.190
18 GORENJSKI TISK	960.176	1.070.328	89,71%	2.850 SIT	2.736.501.600	12.127.824	11.357.705
19 MEDALJON	1.734.000	1.734.000	100,00%	1.575 SIT	2.731.639.560	12.106.276	11.337.525
20 JATA-MESO	119.602	119.602	100,00%	22.092 SIT	2.642.242.600	11.710.080	10.966.488
21 SLOVENIJALES	303.777	304.004	99,93%	8.499 SIT	2.581.800.723	11.442.210	10.715.627
22 KMETIJSKI KOMBINAT PTUJ	2.531.109	2.531.109	100,00%	998 SIT	2.526.451.759	11.196.910	10.485.904
23 KD GROUP, finančna družba	99.972	99.972	100,00%	25.002 SIT	2.499.499.944	11.077.463	10.374.042
24 TUB SWATY	288.940	288.940	100,00%	8.500 SIT	2.455.990.000	10.884.633	10.193.456
25 PLAMA - PUR	686.798	686.798	100,00%	3.406 SIT	2.339.233.988	10.367.185	9.708.867
26 JATA EMONA	3.197.534	3.197.534	100,00%	730 SIT	2.334.199.820	10.344.874	9.687.973
27 MITOL	770.509	770.509	100,00%	3.001 SIT	2.312.297.509	10.247.806	9.597.068
28 MESNA INDUSTRIJA PRIMORSKE	1.478.742	1.478.742	100,00%	1.473 SIT	2.178.290.478	9.653.904	9.040.879
29 SATURNUS AVTOOPREMA	483.061	647.122	74,65%	4.500 SIT	2.173.871.112	9.634.318	9.022.537
30 LIV POSTOJNA	161.600	161.600	100,00%	13.200 SIT	2.133.120.000	9.453.714	8.853.402
31 AKTIVA AVANT	4.814.478	4.814.478	100,00%	424 SIT	2.039.846.184	9.040.337	8.466.274
32 LIP BLEJ	2.155.899	2.155.899	100,00%	920 SIT	1.983.427.080	8.790.294	8.232.109
33 PINUS RAČE	148.203	148.203	100,00%	12.500 SIT	1.852.537.500	8.210.209	7.688.859
34 COLOR	803.701	950.391	84,57%	2.105 SIT	1.691.790.605	7.497.799	7.021.687
35 TOPLICE DOBRNA	682.010	692.542	98,48%	2.400 SIT	1.636.824.000	7.254.194	6.793.551
36 MELAMIN	466.489	466.489	100,00%	3.500 SIT	1.632.711.500	7.235.968	6.776.483
37 SATURNUS EMBALAŽA	84.064	85.929	97,83%	18.000 SIT	1.513.152.000	6.706.096	6.280.257
38 KS1 - NALOŽBE	4.178.783	4.178.783	100,00%	343 SIT	1.434.868.719	6.359.154	5.955.347
39 INTERTRADE ITA	69.531	69.531	100,00%	20.000 SIT	1.390.620.000	6.163.049	5.771.695
40 KOVINOTEHNA	4.124.504	4.124.504	100,00%	320 SIT	1.319.717.545	5.848.819	5.477.418
41 INTERTRADE ITS	1.260.000	1.260.000	100,00%	990 SIT	1.247.778.000	5.529.992	5.178.837
42 KD INVESTMENTS	20.000	20.000	100,00%	60.000 SIT	1.200.000.000	5.318.246	4.980.536
43 MEDVEŠEK PUŠNIK	80.000	80.000	100,00%	15.000 SIT	1.200.000.000	5.318.246	4.980.536
44 HIPOTEKARNA BANKA	300.000	300.000	100,00%	3.999 SIT	1.199.700.000	5.316.916	4.979.291
45 JAVOR PIVKA	1.194.700	1.194.700	100,00%	1.000 SIT	1.194.700.000	5.294.757	4.958.539
46 POM-INVEST	2.241.983	2.241.983	100,00%	530 SIT	1.188.250.990	5.266.176	4.931.773
47 MERCATA HOLDING	2.898.918	2.898.917	100,00%	395 SIT	1.146.464.091	5.080.982	4.758.339
48 KOMPAS HOTELI KG	162.700	162.700	100,00%	7.000 SIT	1.138.900.000	5.047.459	4.726.944
49 JADRAN	226.334	226.334	100,00%	5.001 SIT	1.131.896.334	5.016.419	4.697.876
50 GEA TOVARNA OLJA	660.348	846.600	78,00%	1.602 SIT	1.057.877.496	4.688.377	4.390.665
51 TEKSTINA	1.127.293	1.503.057	75,00%	936 SIT	1.054.853.152	4.674.974	4.378.112
52 MERCATA 1 HOLDING	2.693.249	2.693.249	100,00%	384 SIT	1.034.153.751	4.583.237	4.292.200
53 CERTIUS HOLDING	1.875.377	1.875.377	100,00%	550 SIT	1.031.457.350	4.571.287	4.281.009
54 GOZDNO GOSPODARSTVO BLEJ	489.520	611.900	80,00%	1.864 SIT	912.465.280	4.043.929	3.787.139
55 KEMA PUCONCI	217.346	217.346	100,00%	4.000 SIT	869.384.000	3.852.998	3.608.332
56 CM CELJE	64.357	64.357	100,00%	13.500 SIT	868.819.500	3.850.497	3.605.989
57 NIKO ŽELEZNIKI	35.875	35.875	100,00%	22.850 SIT	819.743.750	3.632.999	3.402.303
58 SVILANIT	408.487	410.407	99,53%	2.000 SIT	816.974.000	3.620.724	3.390.807
59 OLJARICA	70.404	70.404	100,00%	11.431 SIT	804.790.236	3.566.727	3.340.239
60 GORIŠKE OPEKARNE	392.725	523.634	75,00%	2.000 SIT	785.450.000	3.481.014	3.259.969
61 TOVARNA SLADKORJA ORMOŽ	497.163	497.163	100,00%	1.500 SIT	745.744.500	3.305.044	3.095.173
62 GOZDNO GOSPODARSTVO POSTOJNA	686.273	686.273	100,00%	1.077 SIT	739.047.394	3.275.363	3.067.377
63 POTROŠNIK	614.973	730.495	84,19%	1.130 SIT	694.919.490	3.079.794	2.884.227
64 KRUH-PECIVO	654.040	654.040	100,00%	1.000 SIT	654.040.000	2.898.621	2.714.558
65 DANA	356.128	404.231	88,10%	1.776 SIT	632.483.328	2.803.085	2.625.089

## TRŽNA KAPITALIZACIJA DELNIC - PROSTI TRG

	Izdaja	Število trgovanih delnic	Št. izdanih delnic razreda	Borzi javljen delež delnic na organiz. trgu	Tečaj na 31.5.2002	Tržna kapitalizacija na 31.5.2002 (v SIT)	Tržna kapitalizacija na 31.5.2002 (v EUR)	Tržna kapitalizacija na 31.5.2002 (v USD)
66	ALPETOUR POTOVALNA AGENCIJA	263.042	263.042	100,00%	2.265 SIT	595.840.108	2.640.687	2.473.003
67	AVTO CELJE	418.077	418.077	100,00%	1.351 SIT	564.822.027	2.503.219	2.344.264
68	MURALES	322.045	322.045	100,00%	1.750 SIT	563.578.750	2.497.709	2.339.104
69	KS4 NALOŽBE	1.525.271	1.525.271	100,00%	359 SIT	547.633.300	2.427.041	2.272.923
70	PULSAR HOLDING	939.319	939.319	100,00%	550 SIT	516.625.450	2.289.618	2.144.227
71	RTC KRVAVEC IMENSKE	205.734	205.734	100,00%	2.500 SIT	514.314.427	2.279.376	2.134.635
72	ELMO	708.000	708.000	100,00%	700 SIT	495.600.000	2.196.436	2.056.962
73	IMP KLIMAT	353.900	353.900	100,00%	1.400 SIT	495.460.000	2.195.815	2.056.381
74	KRONA HOLDING	1.287.121	1.287.121	100,00%	370 SIT	476.234.770	2.110.611	1.976.587
75	KOŠAKI TMI MARIBOR	43.236	43.236	100,00%	11.001 SIT	475.639.236	2.107.972	1.974.115
76	KLASJE	835.600	835.600	100,00%	550 SIT	459.580.000	2.036.800	1.907.462
77	INTES	549.982	549.982	100,00%	805 SIT	442.735.510	1.962.147	1.837.550
78	INLES RIBNICA	609.005	555.525	109,63%	701 SIT	427.198.737	1.893.290	1.773.066
79	RUDIS	516.996	599.143	86,29%	814 SIT	420.834.744	1.865.086	1.746.652
80	TUS KO-SI	229.456	229.456	100,00%	1.820 SIT	417.609.920	1.850.794	1.733.268
81	LESNINA EMMI	684.037	714.827	95,69%	607 SIT	415.210.459	1.840.159	1.723.309
82	UNITAS	145.115	173.377	83,70%	2.800 SIT	406.307.489	1.800.703	1.686.358
83	CAPITA	582.021	582.021	100,00%	680 SIT	395.774.280	1.754.021	1.642.640
84	INTARA	101.000	101.000	100,00%	3.900 SIT	393.900.000	1.745.714	1.634.861
85	NOVOLIT	224.298	224.298	100,00%	1.700 SIT	381.306.600	1.689.902	1.582.593
86	HIDROTEHNIK	330.034	384.472	85,84%	1.115 SIT	368.020.913	1.631.021	1.527.451
87	SAVINJA MOZIRJE	105.780	105.780	100,00%	3.001 SIT	317.411.930	1.406.729	1.317.401
88	AGROKOMBINAT MARIBOR	403.808	499.291	80,88%	751 SIT	303.251.732	1.343.973	1.258.630
89	IMP ČRPALKE	333.034	333.034	100,00%	874 SIT	290.995.118	1.289.653	1.207.760
90	GRAD PRESTRANEK	43.235	43.235	100,00%	6.520 SIT	281.892.200	1.249.310	1.169.979
91	EGOLEŠ ŠKOFJA LOKA	258.300	258.300	100,00%	1.050 SIT	271.215.000	1.201.990	1.125.664
92	MK TISKARNA	103.954	103.954	100,00%	2.600 SIT	270.280.400	1.197.848	1.121.784
93	AVANT HOLDING	706.855	706.855	100,00%	358 SIT	253.032.884	1.121.409	1.050.200
94	INTEGRAL JESENICE	243.784	256.556	95,02%	1.000 SIT	243.784.000	1.080.419	1.011.813
95	DOM SMREKA	406.199	406.199	100,00%	570 SIT	231.533.430	1.026.126	960.967
96	LIZ INŽENIRING	188.677	235.846	80,00%	1.200 SIT	226.412.400	1.003.431	939.713
97	DRAVINJSKI DOM	216.560	216.560	100,00%	1.000 SIT	216.560.000	959.766	898.821
98	ŽELEZARNA RAVNE - MONTER DRAVOGRAD	275.835	444.100	62,11%	660 SIT	182.106.267	807.072	755.822
99	ZDRAVILIŠČE ROGAŠKA	891.864	961.898	92,72%	200 SIT	178.372.800	790.525	740.327
100	GEA COLLEGE	147.885	147.885	100,00%	1.200 SIT	177.447.212	786.423	736.485
101	CREINA	48.594	48.594	100,00%	3.501 SIT	170.132.453	754.005	706.126
102	UPIMO GROUP	215.000	215.000	100,00%	650 SIT	139.750.000	619.354	580.025
103	SVILA	1.263.478	1.263.478	100,00%	93 SIT	117.604.532	521.208	488.111
104	GRADIS GP	304.750	304.750	100,00%	330 SIT	100.567.500	445.702	417.400
105	AVTOPREVOZNIŠTVO IN SERVISI	308.696	308.696	100,00%	240 SIT	74.087.040	328.344	307.494
106	ALPDOM	47.816	47.816	100,00%	1.503 SIT	71.867.448	318.507	298.282
107	MLAJ	67.062	93.000	72,11%	800 SIT	53.649.600	237.768	222.670
108	SIJAJ HRASTNIK	26.880	26.880	100,00%	1.929 SIT	51.860.390	229.839	215.244
109	JELEN	50.849	67.798	75,00%	900 SIT	45.769.185	202.843	189.963
110	RAZVOJNA DRUŽBA	21.948	21.948	100,00%	1.205 SIT	26.447.340	117.211	109.768
111	ZASAVSKI RAČUNSKI CENTER	43.466	70.700	61,48%	400 SIT	17.386.400	77.054	72.161
112	DADAS	31.320	31.320	100,00%	301 SIT	9.427.320	41.781	39.128
	<b>Prednostne delnice</b>		-	-		<b>2.675.169.827</b>	<b>11.856.009</b>	<b>11.103.151</b>
1	KD HOLDING	266.413	266.413	100,00%	8.000 SIT	2.131.304.000	9.445.666	8.845.864
2	HIPOTEKARNA BANKA	79.500	79.500	100,00%	4.000 SIT	318.000.000	1.409.335	1.319.842
3	KOVINOTEHNA	527.955	527.955	100,00%	399 SIT	210.654.045	933.592	874.308
4	ZDRAVILIŠČE ROGAŠKA	27.818	30.000	92,73%	500 SIT	13.911.782	61.655	57.740
5	PRIMOFIN	10.000	10.000	100,00%	130 SIT	1.300.000	5.761	5.396
	<b>SKUPAJ</b>					<b>215.483.481.605</b>	<b>954.995.148</b>	<b>894.352.784</b>

DEVIZNI TEČAJI	1 USD=	240,9379 SIT na 31.5.2002
	1 EUR=	225,6383 SIT na 31.5.2002

## D2) TRŽNA KAPITALIZACIJA OBVEZNIC - BORZNA KOTACIJA

Izdaja	Št.izdanih obveznic po najmanjših apoenih	Tečaj na 31.5.2002	Ostanek dolga na 31.5.2002	Valuta ostanka dolga	Tržna kapitalizacija na 31.5.2002 (v SIT)	Tržna kapitalizacija na 31.5.2002 (v EUR)	Tržna kapitalizacija na 31.5.2002 (v USD)
1 REPUBLIKA SLOVENIJA 10.IZDAJA	5.218.961	102,95	7.441,67	SIT	39.983.500.177	177.201.744	165.949.401
2 REPUBLIKA SLOVENIJA 33. IZDAJA	248.716	119,50	511,29	EUR	34.288.757.451	151.963.374	142.313.673
3 REPUBLIKA SLOVENIJA 4.IZDAJA	267.656	102,10	380,00	EUR	23.431.448.723	103.845.175	97.250.988
4 REPUBLIKA SLOVENIJA 27. IZDAJA	1.700.000	105,10	10.000,00	SIT	17.867.000.000	79.184.252	74.156.038
5 REPUBLIKA SLOVENIJA 34. IZDAJA	1.691.000	102,40	10.000,00	SIT	17.315.840.000	76.741.582	71.868.477
6 REPUBLIKA SLOVENIJA 37. IZDAJA	1.700.000	101,11	10.000,00	SIT	17.188.700.000	76.178.113	71.340.789
7 REPUBLIKA SLOVENIJA 35. IZDAJA	1.400.000	103,10	10.000,00	SIT	14.434.000.000	63.969.636	59.907.553
8 REPUBLIKA SLOVENIJA 13.IZDAJA	106.701	100,50	511,29	EUR	12.371.280.932	54.827.930	51.346.347
9 REPUBLIKA SLOVENIJA 18. IZDAJA	500.000	103,40	100,00	EUR	11.665.500.110	51.700.000	48.417.041
10 REPUBLIKA SLOVENIJA 26. IZDAJA	500.000	100,30	100,00	EUR	11.315.760.745	50.150.000	46.965.466
11 REPUBLIKA SLOVENIJA 24. IZDAJA	1.100.000	102,00	10.000,00	SIT	11.220.000.000	49.725.601	46.568.016
12 REPUBLIKA SLOVENIJA 28. IZDAJA	1.050.000	101,77	10.000,00	SIT	10.685.850.000	47.358.316	44.351.055
13 REPUBLIKA SLOVENIJA 15. IZDAJA I	89.813	105,00	100.000,00	SIT	9.430.365.000	41.794.168	39.140.231
14 REPUBLIKA SLOVENIJA 23. IZDAJA	400.000	103,01	100,00	EUR	9.297.200.513	41.204.000	38.587.539
15 REPUBLIKA SLOVENIJA 17. IZDAJA	900.000	103,00	10.000,00	SIT	9.270.000.000	41.083.451	38.474.644
16 REPUBLIKA SLOVENIJA 15. IZDAJA E	89.813	100,00	100.000,00	SIT	8.981.300.000	39.803.969	37.276.410
17 REPUBLIKA SLOVENIJA 22. IZDAJA	800.000	103,50	10.000,00	SIT	8.280.000.000	36.695.898	34.365.702
18 REPUBLIKA SLOVENIJA 25. IZDAJA	800.000	103,03	10.000,00	SIT	8.242.400.000	36.529.259	34.209.645
19 REPUBLIKA SLOVENIJA 29. IZDAJA	328.037	100,29	100,00	EUR	7.423.236.238	32.898.831	30.809.749
20 REPUBLIKA SLOVENIJA 14. IZDAJA	630.400	101,15	10.000,00	SIT	6.376.496.000	28.259.812	26.465.309
21 REPUBLIKA SLOVENIJA 20. IZDAJA	600.000	101,94	10.000,00	SIT	6.116.400.000	27.107.100	25.385.794
22 REPUBLIKA SLOVENIJA 19. IZDAJA	600.000	101,00	10.000,00	SIT	6.060.000.000	26.857.143	25.151.709
23 REPUBLIKA SLOVENIJA 16. IZDAJA	600.000	100,00	10.000,00	SIT	6.000.000.000	26.591.230	24.902.682
24 SLOVENSKA RAZVOJNA DRUŽBA	50.000	98,81	511,29	EUR	5.699.687.190	25.260.282	23.656.250
25 REPUBLIKA SLOVENIJA 32. IZDAJA	238.655	100,40	100,00	EUR	5.406.510.732	23.960.962	22.439.437
26 REPUBLIKA SLOVENIJA 15. IZDAJA H	47.902	103,50	100.000,00	SIT	4.957.857.000	21.972.586	20.577.323
27 NLB 2. IZDAJA SERIJA A	40.000	103,00	100.000,00	SIT	4.120.000.000	18.259.311	17.099.842
28 REPUBLIKA SLOVENIJA 38. IZDAJA	180.186	101,00	100,00	EUR	4.106.343.135	18.198.786	17.043.160
29 SKB OBVEZNICE 4. IZDAJA SERIJA A	38.182	101,16	100.000,00	SIT	3.862.491.120	17.118.065	16.031.065
30 REPUBLIKA SLOVENIJA 36. IZDAJA	379.000	99,25	10.000,00	SIT	3.761.575.000	16.670.818	15.612.218
31 BTC HIPOTEKARNE OBVEZNICE	340.000	111,00	43,82	EUR	3.731.531.293	16.537.668	15.487.523
32 REPUBLIKA SLOVENIJA 31. IZDAJA	294.768	104,70	10.000,00	SIT	3.086.220.960	13.677.735	12.809.197
33 NLB 3. IZDAJA	12.000	100,00	1.000,00	EUR	2.707.659.600	12.000.000	11.237.998
34 BANKA CELJE 5. IZDAJA	100.000	101,80	100,00	EUR	2.296.997.894	10.180.000	9.533.568
35 BANKA CELJE 3. IZDAJA	100.000	101,30	100,00	EUR	2.285.715.979	10.130.000	9.486.743
36 ABANKA 5. IZDAJA	100.000	101,07	100,00	EUR	2.280.526.298	10.107.000	9.465.204
37 ABANKA 4. IZDAJA	100.000	100,50	100,00	EUR	2.267.664.915	10.050.000	9.411.823
38 NFD INVESTICIJSKO SVETOVANJE	16.000	101,01	135.740,00	SIT	2.193.775.584	9.722.532	9.105.149
39 HOTELI BERNARDIN	20.000	102,71	464,08	EUR	2.151.039.554	9.533.131	8.927.776
40 BANKA CELJE 4. IZDAJA	100.000	100,80	90,16	EUR	2.050.629.752	9.088.128	8.511.030
41 NOVA KBM 2. IZDAJA	18.000	100,15	500,00	EUR	2.033.790.817	9.013.500	8.441.141
42 NOVA KBM 3. IZDAJA SERIJA B	18.000	100,00	500,00	EUR	2.030.744.700	9.000.000	8.428.498
43 NOVA KBM 3. IZDAJA SERIJA A	20.000	100,00	100.000,00	SIT	2.000.000.000	8.863.743	8.300.894
44 SL. ZADR. KMET. BANKA 3. IZDAJA	200.000	98,31	10.000,00	SIT	1.966.200.000	8.713.946	8.160.609
45 STANOVANJSKI SKLAD 2.IZDAJA	20.000	104,07	92.557,17	SIT	1.926.484.936	8.537.934	7.995.774
46 NOVA KBM 1. IZDAJA	15.000	101,00	511,29	EUR	1.747.804.087	7.746.044	7.254.168
47 ABANKA 3.IZDAJA	70.000	98,00	100,00	EUR	1.547.878.738	6.860.000	6.424.389
48 REPUBLIKA SLOVENIJA 8.IZDAJA	965.330	98,00	6,32	EUR	1.349.061.586	5.978.868	5.599.209
49 SKB OBVEZNICE 4. IZDAJA SERIJA B	11.818	97,25	500,00	EUR	1.296.631.055	5.746.503	5.381.599
50 SKB OBVEZNICE 3.IZDAJA	35.000	100,02	153,39	EUR	1.211.615.334	5.369.724	5.028.745
51 ABANKA 1.IZDAJA	20.000	101,00	255,65	EUR	1.165.225.514	5.164.130	4.836.207
52 NLB 2. IZDAJA SERIJA B	10.000	100,00	500,00	EUR	1.128.191.500	5.000.000	4.682.499
53 BANKA ZASAVJE OBVEZNICE 2.IZDAJA	18.000	98,01	255,65	EUR	1.017.657.202	4.510.126	4.223.732
54 DOLENJSKA BANKA DEVIZNE	17.508	100,00	255,65	EUR	1.009.939.025	4.475.920	4.191.698
55 DOLENJSKA BANKA TOLARSKE	18.000	100,00	50.000,00	SIT	900.000.000	3.988.685	3.735.402
56 KREKOVA BANKA 2.IZDAJA	14.000	100,01	255,65	EUR	807.662.798	3.579.458	3.352.162
57 PROBANKA 2.IZDAJA	60.000	101,50	51,13	EUR	702.596.374	3.113.817	2.916.089
58 STANOVANJSKI SKLAD RS 1. IZDAJA	70.965	97,00	34,26	EUR	532.128.009	2.358.323	2.208.569
59 BANKA VIPA 7. IZDAJA	10.000	100,00	200,00	EUR	451.276.600	2.000.000	1.873.000
60 BANKA VIPA 6. IZDAJA	10.000	99,99	187,50	EUR	423.029.505	1.874.813	1.755.762
61 BANKA VIPA 5.IZDAJA	10.000	100,00	162,50	EUR	366.662.238	1.625.000	1.521.812
62 SL.ZADR.KMET.BANKA	10.000	104,00	143,34	EUR	336.367.137	1.490.736	1.396.074
63 BANKA VIPA 3.IZDAJA	10.000	100,51	143,82	EUR	326.168.019	1.445.535	1.353.743
64 BANKA VIPA 4.IZDAJA	8.000	100,00	175,78	EUR	317.301.603	1.406.240	1.316.944
65 PROBANKA 1.IZDAJA	80.000	100,50	2.952,42	SIT	237.374.568	1.052.014	985.211
66 BANKA VIPA 2.IZDAJA	8.000	103,00	95,88	EUR	178.265.810	790.051	739.883
<b>SKUPAJ</b>					<b>391.221.319.050</b>	<b>1.733.842.699</b>	<b>1.623.743.376</b>

DEVIZNI TEČAJI	1 USD=	240,9379 SIT na 31.5.2002
	1 EUR=	225,6383 SIT na 31.5.2002

TRŽNA KAPITALIZACIJA OBVEZNIC - PROSTI TRG

Obveznice	Št. izdanih obveznic po najmanjših apoenih	Tečaj na 31.5.2002	Ostane dolga na 31.5.2002	Valuta ostanka dolga	Tržna kapitalizacija na 31.5.2002 (v SIT)	Tržna kapitalizacija na 31.5.2002 (v EUR)	Tržna kapitalizacija na 31.5.2002 (v USD)
1 SLOVENSKA ODŠKODNINSKA DRUŽBA 2. IZDAJA	7.000.000	88,90	51,13	EUR	71.794.043.314	318.181.990	297.977.376
2 AUTOCOMMERCE 1. IZDAJA	22.300	106,20	468,69	EUR	2.504.539.505	11.099.798	10.394.959
3 BANKA KOPER 4. IZDAJA	20.000	100,00	100.000,00	SIT	2.000.000.000	8.863.743	8.300.894
4 STANOVANJSKI SKLAD 3. IZDAJA	20.000	101,50	97.791,91	SIT	1.985.175.773	8.798.044	8.239.367
5 PROBANKA 5. IZDAJA	78.500	100,00	100,00	EUR	1.771.260.655	7.850.000	7.351.524
6 BANKA KOPER 3. IZDAJA	10.000	100,00	500,00	EUR	1.128.191.500	5.000.000	4.682.499
7 PROBANKA 4. IZDAJA	50.000	98,00	100,00	EUR	1.105.627.670	4.900.000	4.588.849
8 KD INVESTMENTS 1. IZDAJA	80.000	98,00	51,13	EUR	904.491.884	4.008.592	3.754.046
9 SIP STROJNA INDUSTRIJA 1. IZDAJA SERIJA A	32.500	100,00	102,26	EUR	749.897.608	3.323.450	3.112.410
10 SIP STROJNA INDUSTRIJA 1. IZDAJA SERIJA B	17.250	100,00	102,26	EUR	398.022.577	1.763.985	1.651.972
11 SI. MOBIL 1. IZDAJA	5.000	100,00	337,16	EUR	380.381.046	1.685.800	1.578.751
12 UBK KONVERTIBILNE	80	98,00	17.179,82	EUR	303.911.750	1.346.898	1.261.370
13 BORZNA DRUŽBA POTEZA OBVEZNICE 2. IZDAJA	15.000	100,10	81,45	EUR	275.949.267	1.222.972	1.145.313
14 VIPA	4.000	103,71	63,92	EUR	59.831.544	265.166	248.328
15 OBČINA ŠMARJE	1.579	102,00	63,91	EUR	23.225.439	102.932	96.396
<b>SKUPAJ</b>					<b>85.384.549.532</b>	<b>378.413.370</b>	<b>354.384.053</b>

DEVIZNI TEČAJI	
1 USD=	240,9379 SIT na 31.5.2002
1 EUR=	225,6383 SIT na 31.5.2002



### D3) TRŽNA KAPITALIZACIJA POOBLAŠČENIH INVESTICIJSKIH DRUŽB

	Investicijska družba	Borzi javljeno št. delnic na org. trgu	Tečaj na 31.5.2002	Tržna kapitalizacija na 31.5.2002 (v SIT)	Tržna kapitalizacija na 31.5.2002 (v EUR)	Tržna kapitalizacija na 31.5.2002 (v USD)
1	INFOND ZLAT	336.854.710	84,71 SIT	28.534.962.484	126.463.293	118.432.851
2	TRIGLAV STEBER 1	147.487.470	183,57 SIT	27.074.274.868	119.989.713	112.370.345
3	NFD 1	160.580.300	161,55 SIT	25.941.747.465	114.970.497	107.669.850
4	MAKSIMA 1	216.646.243	83,84 SIT	18.163.621.013	80.498.838	75.387.148
5	ZVON ENA	137.974.360	121,39 SIT	16.748.707.560	74.228.123	69.514.624
6	NFD 2	291.379.659	50,38 SIT	14.679.707.220	65.058.579	60.927.348
7	ID KD	92.046.145	130,95 SIT	12.053.442.688	53.419.312	50.027.176
8	ZLATA MONETA 1	68.297.800	144,07 SIT	9.839.664.046	43.608.129	40.839.005
9	TRIGLAV STEBER II	195.412.551	48,10 SIT	9.399.343.703	41.656.686	39.011.478
10	PID VIPA INVEST	104.268.115	85,20 SIT	8.883.643.398	39.371.168	36.871.092
11	POMURSKA INV.DRUŽBA 1	35.923.940	192,53 SIT	6.916.436.168	30.652.758	28.706.302
12	ZVON DVA	141.224.712	48,82 SIT	6.894.590.440	30.555.940	28.615.633
13	MODRA LINIJA	52.986.743	105,52 SIT	5.591.161.121	24.779.309	23.205.818
14	KRONA SENIOR	73.170.428	68,52 SIT	5.013.637.727	22.219.799	20.808.838
15	ARKADA ENA	66.406.092	60,00 SIT	3.984.365.520	17.658.197	16.536.898
16	PID KD	95.913.558	38,03 SIT	3.647.592.611	16.165.663	15.139.140
17	ZLATA MONETA II	82.333.757	41,89 SIT	3.448.961.081	15.285.353	14.314.730
18	VIZIJA DPB	44.074.632	58,07 SIT	2.559.413.880	11.342.994	10.622.712
19	KS-sklad 2	44.293.242	45,63 SIT	2.021.100.632	8.957.259	8.388.471
20	NIKA	32.574.698	45,51 SIT	1.482.474.506	6.570.137	6.152.932
21	MERCATA	28.923.982	46,77 SIT	1.352.774.638	5.995.324	5.614.620
22	MERCATA 1	26.821.153	44,83 SIT	1.202.392.289	5.328.848	4.990.466
23	NIKA 1	30.911.102	37,55 SIT	1.160.711.880	5.144.126	4.817.473
24	PID AKTIVA AVANT I	29.520.040	37,55 SIT	1.108.477.502	4.912.630	4.600.677
25	KS - SKLAD 4	26.381.090	37,46 SIT	988.235.631	4.379.734	4.101.620
26	POOBLAŠČENA POMURSKA INV. DRUŽBA	22.967.400	38,00 SIT	872.761.200	3.867.966	3.622.349
27	TRDNJAVA	25.932.762	30,10 SIT	780.576.136	3.459.413	3.239.740
28	TRGATEV	17.585.800	32,30 SIT	568.021.340	2.517.398	2.357.543
29	SETEV	15.405.373	33,60 SIT	517.620.533	2.294.028	2.148.357
30	NIKA 2	12.555.868	31,90 SIT	400.532.189	1.775.107	1.662.388
31	PLOD	10.478.017	34,00 SIT	356.252.578	1.578.866	1.478.607
32	TRDNJAVA I	8.917.902	31,62 SIT	281.984.061	1.249.717	1.170.360
33	CAPINVEST 2	5.876.900	46,10 SIT	270.925.090	1.200.705	1.124.460
	<b>SKUPAJ</b>			<b>222.740.113.200 SIT</b>	<b>987.155.608 SIT</b>	<b>924.471.049 SIT</b>

### TRŽNA KAPITALIZACIJA POKOJNINSKIH BONOVDNE 31.5.2002

Št. bonov na org. trgu	Tečaj na 31.5.2002	Tržna kapitalizacija na 31.5.2002 (v SIT)	Tržna kapitalizacija na 31.5.2002 (v EUR)	Tržna kapitalizacija na 31.5.2002 (v USD)
110.140.191	61,25	6.746.086.699	29.897.791	27.999.276

DEVIZNI TEČAJI	1 USD=	240,9379 SIT na 31.5.2002
	1 EUR=	225,6383 SIT na 31.5.2002

## E) DRUGO

## E1) KAZALNIKI NA DAN 31.05.2002

PANOGA	Tečaj na 31.5.2002	Celotni čisti dobiček (izguba) v 000 SIT v letu 2000	Čisti dobiček / delnico v letu 2000	T / D <sup>(1)</sup>	Višina dividende za leto 2000	Dividendna donosnost	Knjižna vrednost na dan 31.12.2000	Tečaj / knjižna vrednost delnic	Količnik letnega obrata tržne kapitalizacije <sup>(2)</sup>
<b>BANČNIŠTVO</b>									
Banka Koper	55.700	2.360.248	4.546,15 SIT	12,25	4.500 SIT	8,08%	41.542,85 SIT	1,34	0,34
Banka Vjpa <sup>(6)</sup>	85.336	360.065	1.597,94 SIT	<sup>(4)</sup>	1.600 SIT	1,87%	96.445 SIT	<sup>(4)</sup>	1,07
Probanka Maribor <sup>(6)</sup>	4.952	428.319	241,97 SIT	<sup>(4)</sup>	242 SIT	4,89%	5.677 SIT	<sup>(4)</sup>	0,45
SKB banka <sup>(6)</sup>	2.100	(19.526.665)	0 SIT	<sup>(4)</sup>	0	0,00%	3.795 SIT	0,55	0,00
<b>DRUGO FINANČNO POSREDNIŠTVO</b>									
Nika Brežice <sup>(6)</sup>	765	31.690	95,07 SIT	8,05	0	0,00%	2.726,62 SIT	0,28	0,19
<b>DRUGE STORITVENE DEJAVNOSTI</b>									
Geodetski zavod Slovenije <sup>(6)</sup>	2.004	55.463	146,82 SIT	13,65	50 SIT	2,50%	3.432,05 SIT	0,58	0,25
<b>FARMACIJA</b>									
Krka Novo Mesto <sup>(6)</sup>	39.432	8.519.905	2.522,23 SIT	15,63	700 SIT	1,78%	21.983 SIT	1,79	0,25
Lek Ljubljana <sup>(6)</sup>	64.703	8.168.669	4.399,51 SIT	14,71	950 SIT	1,47%	33.493 SIT	1,93	0,29
<b>GOSPODINJSKI APARATI</b>									
Gorenje Velenje <sup>(6)</sup>	3.660	3.241.974	265,74 SIT	13,77	70 SIT	1,91%	3.926,37 SIT	0,93	0,38
<b>GRADBENIŠTVO</b>									
Gradbeno podjetje Grosuplje	5.900	(642.963)	(4.052,47 SIT)	<sup>(4)</sup>	0	0,00%	23.749,13 SIT	<sup>(4)</sup>	0,06
<b>HOTELI, GOSTINSTVO IN TURIZEM</b>									
Terme Čatež	22.167	722.346	1.630,37 SIT	13,60	500 SIT	2,26%	26.972,79 SIT	0,82	0,18
Zdravilišče Moravske Toplice	2.210	253.688	88,64 SIT	24,93	0	0,00%	2.587,98 SIT	0,85	0,35
<b>HRANA IN PIJAČE</b>									
Droga Portorož <sup>(6)</sup>	62.153	1.160.752	4.118,16 SIT	15,09	1.625 SIT	2,61%	51.208,99 SIT	1,21	0,27
Kolinska Ljubljana <sup>(6)</sup>	4.736	1.018.202	322,32 SIT	14,69	100 SIT	2,11%	4.863,38 SIT	0,97	0,24
Minotest Ajdovščina <sup>(6)</sup>	1.650	273.871	114,93 SIT	14,36	20 SIT	1,21%	2.044,75 SIT	0,81	0,12
Pivovarna Laško <sup>(6)</sup>	6.698	1.434.506	224,18 SIT	29,88	140 SIT	2,09%	4.710 SIT	1,42	0,57
Pivovarna Union	85.000	1.273.341	2.943,30 SIT	28,88	615 SIT	0,72%	37.774,97 SIT	2,25	0,93
Radenska Radenci <sup>(6)</sup>	1.504	779.110	155 SIT	9,68	0	0,00%	3.637,93 SIT	0,41	0,06
Žito Ljubljana <sup>(6)</sup>	27.518	(1.957.513)	(5.653,30 SIT)	<sup>(4)</sup>	510 SIT	1,85%	39.676 SIT	<sup>(4)</sup>	0,35
<b>KEMIJA</b>									
Etol Celje <sup>(6)</sup>	29.821	556.033	2.235,12 SIT	13,34	1.500 SIT	5,03%	39.150 SIT	0,76	0,81
Sava Kranj	24.997	1.158.965	684,67 SIT	36,51	480 SIT	1,92%	29.850,18 SIT	0,84	0,18
<b>NAFTA IN PLIN</b>									
Istrabenz Koper <sup>(6)</sup>	7.194	3.915.094	756,28 SIT	9,51	80 SIT	1,11%	4.913 SIT	1,46	0,16
Petrol Ljubljana <sup>(6)</sup>	33.351	4.237.066	2.061,87 SIT	16,18	500 SIT	1,50%	30.699,00 SIT	1,09	0,32
<b>NEKOVINE</b>									
Cornet Zreče <sup>(6)</sup>	2.500	384.156	229,02 SIT	10,92	0	0,00%	2.875,77 SIT	0,87	0,24
<b>NEPREMIČNINE / TRGOVINA</b>									
Blagovno trgovinski center BTC <sup>(6)</sup>	16.500	1.001.012	2.110,18 SIT	7,82	350 SIT	2,12%	44.517,78 SIT	0,37	0,87
<b>TRANSPORT</b>									
Aerodrom Ljubljana <sup>(5)(6)</sup>	3.800	943.107	248,41 SIT	15,30	166 SIT	4,36%	4.149,76 SIT	0,92	0,18
Intereuropa Koper <sup>(6)</sup>	4.901	3.942.594	546,77 SIT	8,96	160 SIT	3,26%	3.803,10 SIT	1,29	0,27
Luka Koper <sup>(5)(6)</sup>	4.397	3.638.519	259,89 SIT	16,92	150 SIT	3,41%	3.762 SIT	1,17	0,18
<b>TRGOVINA</b>									
Delo Prodaja	5.100	414.958	704,37 SIT	7,24	360 SIT	7,06%	4.498,94 SIT	1,13	0,74
Emona obala Koper <sup>(3)</sup>	2.542	347.269	230,15 SIT	11,05	0	0,00%	6.514,99 SIT	0,39	0,32
Koloniale Maribor	1.500	63.948	98,30 SIT	15,26	0	0,00%	3.729,84 SIT	0,40	0,17
Kompas MTS <sup>(5)</sup>	1.651	1.384.442	392,56 SIT	4,21	800 SIT	48,44%	4.121,48 SIT	0,40	0,31
Mercator Ljubljana <sup>(6)</sup>	23.022	5.251.044	1636,60 SIT	14,07	300 SIT	1,30%	23.558 SIT	0,98	0,22
Salus Ljubljana <sup>(6)</sup>	80.533	1.053.313	7.968,23 SIT	10,11	3.000 SIT	3,73%	45.739 SIT	1,76	0,09
Merkur Kranj <sup>(6)</sup>	19.333	1.614.882	1.800,03 SIT	10,74	550 SIT	2,84%	29.501,59 SIT	0,66	0,09
Tehnounion Ljubljana	8.300	200.354	2.405,90 SIT	3,45	0	0,00%	49.044,68 SIT	0,17	0,41
Živila Kranj	18.022	400.389	1.387,24 SIT	12,99	0	0,00%	31.423,21 SIT	0,57	0,44
<b>ZALOŽNIŠTVO</b>									
Delo Ljubljana <sup>(6)</sup>	18.230	957.353	1.434,31 SIT	12,71	1.000 SIT	5,49%	7.275,60 SIT	2,51	0,23

Izračuni so opravljeni na podlagi nekonsolidiranih računovodskih izkazov za leto 2000. Pri naslednjih družbah so bili izračuni opravljeni na osnovi konsolidiranih izkazov: Droga, Emona obala Koper, Gorenje, Istrabenz, Krka, Lek, Mercator, Merkur, Petrol, R

(1) T/D = P/E = Tečaj / Čisti dobiček na delnico (izločen popravek kapitala in lastne delnice.)

(2) Promet zadnjih dvanajstih mesecev, povprečna kapitalizacija na osnovi vrednosti na zadnji dan v tekočem mesecu, pred 6 in 12 meseci.

(3) Izločene delnice hčerinske družbe.

(4) Izračun ni smisel.

(5) Pri Aerodromu in Lukii Koper se P / E računa na vse izdane delnice (redne in prednostne).

(6) Osnova za izračun so podatki o čistem dobičku in kapitalu za leto 2001.

## E2) REKORDNE VREDNOSTI

### REKORDNI DNEVNI PROMET V LETU 2002

4-apr-2002

	Vrednost	Število poslov	Količina
Navadni posli	1.033.932.680	1.624	1.909.551
Aplikacije	205.597.060	241	494.989
Svežnji	3.852.537.752	14	7.087.713
<b>Skupaj</b>	<b>5.092.067.492 SIT</b>	<b>1.879</b>	<b>9.492.253</b>

### NAJVEČJE IN NAJMANJŠE VREDNOSTI PROMETA IN INDEKSOV

	V letu 2002		V letih 1989-2001	
Mesečni promet v mio SIT	40.918	april	53.123	december 2000
Dnevni promet v mio SIT	5.092	04.04.2002	10.058	12.07.2001
Število poslov v dnevu	2.451	07.05.2002	5.900	08.07.1999
Vrednost svežnja v mio SIT	2.710,25	04.04.2002	8.128	23.11.2001
Max vrednost indeksa SBI 20	2.927,11	31.05.2002	2.159,35	19.12.2001
Min vrednost indeksa SBI 20	2.140,80	03.01.2002	891,93	10.09.1996
Max vrednost indeksa SBI 20NT	2.790,75	31.05.2002	2.096,75	27.12.2001
Min vrednost indeksa SBI 20NT	2.082,58	03.01.2002	1.437,30	01.07.1998
Max vrednost indeksa IPT	2.271,69	21.05.2002	1.806,98	30.12.1999
Min vrednost indeksa IPT	1.753,43	08.01.2002	1.318,83	01.07.1998
Max vrednost indeksa PIX	2.479,30	07.05.2002	1.633,77	19.10.1999
Min vrednost indeksa PIX	1.551,00	03.01.2002	965,15	29.04.1999
Max vrednost indeksa HRANA IN PIJAČE	2.718,77	31.05.2002	2.175,17	28.12.2001
Min vrednost indeksa HRANA IN PIJAČE	2.049,04	28.02.2002	1.551,34	03.04.2000
Max vrednost indeksa FARMACIJA	3.007,84	31.05.2002	2.623,07	11.08.1998
Min vrednost indeksa FARMACIJA	2.076,41	18.01.2002	1.505,49	23.04.2001
Max vrednost indeksa KEMIJA	2.624,08	31.05.2002	2.176,97	06.08.1998
Min vrednost indeksa KEMIJA	1.896,00	03.01.2002	1.476,44	01.07.1998
Max vrednost indeksa NAFTA IN PLIN	3.749,31	30.05.2002	2.633,44	17.12.2001
Min vrednost indeksa NAFTA IN PLIN	2.554,39	03.01.2002	1.591,73	27.06.2000
Max vrednost indeksa TRANSPORT	2.582,99	20.05.2002	2.070,25	07.12.2001
Min vrednost indeksa TRANSPORT	2.032,64	03.01.2002	1.132,46	01.07.1998
Max vrednost indeksa TRGOVINA	2.355,40	15.05.2002	2.195,82	31.01.2000
Min vrednost indeksa TRGOVINA	1.790,84	03.01.2002	1.172,80	01.07.1998
Max vrednost indeksa BIO	109,03	03.01.2002	113,52	14.12.1995
Min vrednost indeksa BIO	107,34	26.02.2002	100,46	05.07.1995

## E3) NOVE KOTACIJE IN SPREMEMBE KOTACIJ V LETU 2002

### NOVI DOLGOROČNI VREDNOSTNI PAPIRJI NA LJUBLJANSKI BORZI V LETU 2002

#### OBVEZNICE

Izdajatelj	Oznaka	Izdaja	Število sprejetih obveznic	Apoenska struktura	Obrestna mera in zapadlost	Datum sprejema	Datum pričetka trgovanja
Republika Slovenija	RS28	28. izdaja	1.050.000	10.000 SIT	TOM+4,2%, 15.1.2005	18.01.2002	25.01.2002
Republika Slovenija	RS29	29. izdaja	102.780	100 EUR	5,375%, 15.1.2012	18.01.2002	25.01.2002
Republika Slovenija	RS31	31. izdaja	294.768	10.000 SIT	TOM+4,7%, 15.1.2007	18.01.2002	25.01.2002
Republika Slovenija	RS32	32. izdaja	238.655	100 EUR	5,375%, 15.1.2012	18.01.2002	25.01.2002
Republika Slovenija	RS34	34. izdaja	1.691.000	10.000 SIT	TOM + 4,2%, 18.2.2007	20.02.2002	26.02.2002
Republika Slovenija	RS35	35. izdaja	1.400.000	10.000 SIT	TOM + 4,2%, 18.3.2007	20.03.2002	26.03.2002
Republika Slovenija	RS36	36. izdaja	379.000	10.000 SIT	9%, 18.03.2005	20.03.2002	26.03.2002
Republika Slovenija	RS33	33. izdaja	248.716	511,29 EUR	8%, 31.12.2022	02.04.2002	09.04.2002
Republika Slovenija	RS37	37. izdaja	1.700.000	10.000 SIT	TOM+4%, 19.4.2007	24.04.2002	30.04.2002
Republika Slovenija	RS38	38. izdaja	180.186	100 EUR	5,625%, 19.4.2017	24.04.2002	30.04.2002

#### PROSTI TRG

#### DELNICE

Izdajatelj	Oznaka	Vrsta delnic	Število sprejetih delnic	Nominalna vrednost delnice	Datum sprejema	Datum pričetka trgovanja	Enotni tečaj prvega dne trg.
Jata Emona	JAMR	redne	3.197.534	1.000 SIT	10.01.2002	15.01.2002	570,00 SIT
Lesnina	MILG	redne	76.495	38.000 SIT	16.01.2002	25.01.2002	60.000,00 SIT
KS 4 naložbe	K4NR	redne	1.525.271	1.000 SIT	23.04.2002	25.04.2002	351,85 SIT
IMP KLIMAT	KLLG	redne	353.900	1.000 SIT	23.04.2002	26.04.2002	1.300,00 SIT
Krona holding	KRHR	redne	1.287.121	1.000 SIT	06.05.2002	09.05.2002	370,00 SIT
Aktiva fin	ATFR	redne	16.119.127	1.000 SIT	28.05.2002	31.05.2002	511,10 SIT

#### OBVEZNICE

Izdajatelj	Oznaka	Izdaja	Število sprejetih obveznic	Apoenska struktura	Obrestna mera in zapadlost	Datum sprejema	Datum pričetka trgovanja
Probanka	PRB5	5. izdaja	78.500	100	6,25%, 1.8.2006	22.04.2002	26.04.2002

#### PIDI

Izdajatelj	Oznaka	Vrsta delnic	Število sprejetih delnic	Nominalna vrednost delnice	Datum sprejema	Datum pričetka trgovanja	Enotni tečaj prvega dne trg.
PID Vipa Invest	VI0N	redne	104.268.115	100 SIT	22.01.2002	29.01.2002	50,40 SIT
KS - SKLAD 4	K4SR	redne	26.381.090	100 SIT	23.04.2002	25.04.2002	30,00 SIT

### IZKLJUČITVE DOLGOROČNIH VREDNOSTNIH PAPIRJEV V LETU 2002

#### PROSTI TRG

#### DELNICE

Izdajatelj	Oznaka	Vrsta delnic	Datum izključitve	Razlog izključitve
Emona Krmila	EMKG	redne	11.01.2002	spojitev v družbo Jata Emona, d.d.
Jata Reja	JRDG	redne	11.01.2002	spojitev v družbo Jata Emona, d.d.
Totra Plastika	TOPG	redne	14.01.2002	sklep skupščine o umiku delnic iz org. trga
PPC Gorenjski sejem	GSKG	redne	18.03.2002	pripojitev k Živila Kranj, d.d.
Veletrgovina Potrošnik	POMG	redne	18.03.2002	pripojitev k Živila Kranj, d.d.
Bohor	BFUG	redne	19.04.2002	preoblikovanje v d.o.o.

#### PIDI

Izdajatelj	Oznaka	Vrsta delnic	Datum izključitve	Razlog izključitve
Vipa Invest Nanos	VN0N	redne	15.01.2002	spojitev z Vipa Invest Soča v PID Vipa Invest
Vipa Invest Soča	VSN0	redne	15.01.2002	spojitev z Vipa Invest Nanos v PID Vipa Invest
Arkada dva	AR2N	redne	08.03.2002	pripojitev k Arkada Ena, PID, d.d.
Arkada tri	AR3N	redne	08.03.2002	pripojitev k Arkada Ena, PID, d.d.
KS-SKLAD 4	KS4N	redne	23.04.2002	preoblikovanje v pid in d.d.
Krona krona	KRON	redne	06.05.2002	preoblikovanje v d.d.
Atena 1. Sklad	ATIN	redne	29.05.2002	preoblikovanje v pid in d.d.

### RAZŠIRITVE KOTACIJE DOLGOROČNIH VREDNOSTNIH PAPIRJEV V LETU 2002

#### BORZNA KOTACIJA

#### OBVEZNICE

Izdajatelj	Oznaka	Izdaja	Št.obveznic pred razširitvijo	Št.obveznic po razširitvi	Datum razširitve
Republika Slovenija	RS27	27. izdaja	409.150	1.700.000	16.01.2002
Republika Slovenija	RS29	29. izdaja	102.780	328.037	18.02.2002

#### PROSTI TRG

#### PIDI

Izdajatelj	Oznaka	Vrsta delnic	Št.delnic pred razširitvijo	Št.delnic po razširitvi	Datum razširitve
Arkada ena	AR1N	redne	30.210.725	66.406.092	08.03.2002

### OBVEZNICE, KI SO ZAPADLE V LETU 2002

Izdajatelj	Oznaka	Izdaja	Trg	Zadnji dan trgovanja	Datum zapadlosti
LB SB Veleenje	BV01	1. izdaja	borzna kotacija	25.01.2002	01.02.2002
Factor banka	FB01E	1. izdaja	borzna kotacija	25.03.2002	31.03.2002
Republika Slovenija 12. Izdaja	RS12	12. izdaja	borzna kotacija	22.05.2002	29.05.2002
Banka Koper	BKP2	2. izdaja	prosti trg	24.05.2002	31.05.2002
Nova ljubljanska banka	NLB1	1. izdaja	borzna kotacija	27.05.2002	01.06.2002
Nova ljubljanska banka	NLB2E	2. izdaja	borzna kotacija	27.05.2002	01.06.2002

### ČLANSTVO V LETU 2002

ČLAN	DATUM	Vključitev/ izključitev	Skupno število članov
Brod na Muri BPH, d.o.o.	19.02.2002	izključitev	30
eBrokers, d.d.	31.05.2002	izključitev	29

# F) SEZNAM VREDNOSTNIH PAPIRJEV

## F1) DELNICE - BORZNA KOTACIJA

Izdajatelj	Vrsta delnic	Trgovalna koda	Dejavnost	V sodni register vpisani in vplačani osnovni kapital (v 000 SIT)	Sestava kapitala	Datum sprejema	Datum začetka trgovanja	Enotni tečaj prvega trgovalnega dne	Nom. vred. delnice (v SIT)	Število delnic na organiziranem trgu	Dividenda za leto 2000	Datum brez upravičenja do dividende	Naslov izdajatelja	Telefon Faks	Direktor družbe Kontaktne osebe	
1	Aerodrom Ljubljana	redne imenske	AELG	letališke storitve	3.796.527	1.936.229 rednih delnic na ime in 1.860.298 prednostnih participativnih delnic z omejeno glasovalno pravico z nominalno 1.000 SIT	15.09.1997	08.10.1997	2.203,53 SIT	1.000	1.936.229	156,00 SIT	28.06.2001	Zg Brnik 130a 4210 Brnik	Tel: 04 20 61 000 Faks: 04 20 21 220	Viktor Može - predsednik uprave Nada Pesjak - članica uprave Marina Zupanc - direktorica fin.sektorja
2	Banka Koper	redne imenske	BKP	banka	5.313.590	531.359 rednih delnic z nominalno 10.000 SIT	24.02.2000	14.03.2000	26.391,30 SIT	10.000	531.359	4.500,00 SIT	29.06.2001	Pristaniška 14 6502 Koper	Tel: 05 66 51 100 Faks: 05 66 51 369	Vojko Čok - predsednik uprave Igor Bahčič - vodja službe
3	Banka Vipava	prednostne	VPPP	banka	1.050.000	35.000 rednih in 17.500 prednostnih delnic z nominalno 20.000 SIT	15.06.1994	28.06.1994	41.555,36 SIT	20.000	17.500	1.600,00 SIT	27.06.2001	Erjavčeva 2 5000 Nova Gorica	Tel: 05 33 85 000 Faks: 05 30 28 506	Egidij Birska - predsednik uprave Martin Murovec
4	Blagovni trgovinski center BTC Ljubljana	redne imenske	BTC	oddajanje poslovnih prostorov in skladišč	5.806.624	725.828 navadnih delnic na ime z nominalno 8.000 SIT	26.09.1994	04.10.1994	13.000,00 SIT	8.000	725.828	350,00 SIT	26.06.2001	Šmartinska 152 1533 Ljubljana	Tel: 01 58 51 470 Faks: 01 52 44 070	Jože Mermal - generalni direktor Rajko Čvorović - vodja računovodstva
5	Comet Zreče	redne imenske	CHZG	proizvodnja umetnih brusilnih sredstev in druge tehnične keramike	1.700.688	1.700.688 navadnih delnic na ime z nominalno 1.000 SIT	22.10.1998	02.11.1998	1.513,16 SIT	1.000	1.700.688	n.p.	n.p.	Tovarniška 5 3214 Zreče	Tel: 03 75 75 000 Faks: 03 75 75 100	Marjan Lorgar - generalni direktor Zdravko Ivačić - poslovni sekretar
6	Delo Ljubljana	redne imenske	DELR	založništvo, izdajanje časopisov	667.464	667.464 rednih delnic na ime z nominalno 1.000 SIT	17.12.1998	13.01.1999	7.636,77 SIT	1.000	667.464	1.000,00 SIT	23.07.2001	Dunajska 5 1000 Ljubljana	Tel: 01 47 37 400 Faks: 01 47 37 406	Jure Aph - predsednik uprave Emil Šuštar, Ivo Oman - član uprave
7	Delo Prodaja	redne imenske	DPRG	prodaja in distribucija časopisov	593.549	593.549 rednih delnic na ime z nominalno 1.000 SIT	25.01.2001	12.02.2001	8.212,72 SIT	1.000	593.549	360,00 SIT	29.06.2001	Dunajska 5 1000 Ljubljana	Tel: 01 47 38 600 Faks:	Jure Božič - predsednik uprave Biserka Božičnik Križanec
8	Droga Portorož	redne imenske	DRPG	predelava in pakiranje kave, začimb, čajev in drugih živilskih proizvodov	2.827.680	282.768 rednih delnic na ime z nominalno 10.000 SIT	14.05.1996	12.06.1996	13.320,65 SIT	10.000	282.768	1.625,00 SIT	01.06.2001	Industrijska cesta 21 6310 Izola	Tel: 05 663 15 21 Faks: 05 663 15 34	Matjaž Čačovič - predsednik uprave Lilijana Ivanek Pečar - vodja odnosov z javnostmi
9	Emona obala Koper	redne imenske	EOKG	trgovina z živilskimi in neživilskimi proizvodi na drobno in na debelo	1.741.456	1.741.456 rednih delnic na ime z nominalno vrednostjo 1.000 SIT	16.12.1997	7.1.1998 (28.4.97 prosti trg)	2.700,00 SIT (2.762,67SIT)	1.000	1741456	n.p.	n.p.	Pristaniška 12 6000 Koper	Tel: 05 665 31 00 Faks: 05 639 88 82	Zmago Furlan - direktor Samo Faganelli - strokovni sodelavec
10	Etol Celje	redne imenske	ETOG	predelava arom in eteričnih olj	2.745.760	274.576 navadnih delnic na ime z nominalno 10.000 SIT	21.11.1996	21.02.1997	17.043,27 SIT	10.000	274.576	1.500,00 SIT	04.06.2001	Škofja vas 39 3000 Celje	Tel: 03 42 77 100 Faks: 03 42 77 118	Ivan Ferme - generalni direktor Brigita Čokl - vodja financ in računovodstva
11	Geodetski zavod Slovenije	redne imenske	GZRG	izmera in kartiranje zemljišč	379.820	379.820 rednih delnic na ime z nominalno vrednostjo 1.000 SIT	14.12.2000	08.01.2001	1.100,00 SIT	1.000	379.820	50,00 SIT	28.06.2001	Zemljemerska 12 1000 Ljubljana	Tel: 01 23 14 521 Faks:	Rudi Zavri - direktor Rade Vučković - direktor sektorja služb zavoda
12	Gorenje Velenje	redne imenske	GRVG	proizvodnja električnih gospodinskih aparatov	12.200.000	12.200.000 rednih delnic z nominalno 1.000 SIT	30.10.2000	10.11.2000 (2.6.1998 prosti trg)	1.994,40SIT (1.483,65 SIT)	1.000	12.200.000	70,00 SIT	28.06.2001	Partizanska 12 3000 Velenje	Tel: 03 89 91 000 Faks: 03 89 92 760	Jože Stanič - predsednik uprave Silva Globočnik
13	Gradbeno podjetje Grosuplje	redne imenske razreda B	GPG	gradbena dejavnost	1.994.111	199.411 rednih imenskih delnic razreda B z nominalno 10.000 SIT	14.12.1994	23.12.1994	15.782,08 SIT	10.000	199.411	n.p.	n.p.	Emonska 8 1000 Ljubljana	Tel: 01 4709 300 Faks: 01 42 58 327	Bogdan Korosec - generalni direktor Brigita Kolenc - finančna direktorica
14	Intereuropa Koper	redne imenske	IEKG	mednarodna špedicija, pomorska agencija in mednarodni cestni tovorni promet	7.210.700	7.210.700 rednih delnic na ime z nominalno 1.000 SIT	24.12.1997	12.01.1998	2.111,24 SIT	1.000	7.210.700	160,00 SIT	09.07.2001	Vojkovo nabrežje 32 6000 Koper	Tel: 05 664 10 00 Faks: 05 664 28 74	Jože Kranjc - predsednik uprave Matej Okretič - sektor za finance
15	Istrabenz Koper	redne imenske	ITBG	upravljanje holding družb	5.180.000	5.180.000 navadnih delnic na ime z nominalno 1.000 SIT	30.05.1997	16.6.1997 (3.2.97 prosti trg)	2.812,32 SIT (3.479,56 SIT)	1.000	5.180.000	80,00 SIT	01.06.2001	Ulica Zore Perello Godina 2 6000 Koper	Tel: 05 662 15 00 Faks: 05 662 15 15	Janko Kosmina - generalni direktor Cvetka Erzetič - stiki z javnostmi Aldo Gabrijel - član uprave
16	Kompas MTS	redne imenske	MTSG	prostocarska prodaja, mejno-turistična dejavnost	3.526.714	3.526.714 navadnih delnic na ime z nominalno 1.000 SIT	24.11.2000	08.12.2000	1.255,24 SIT	1.000	3.526.714	500,00 SIT	26.04.2001	Pražakova 4 1000 Ljubljana	Tel: 01 23 44 100 Faks: 01 23 19 156	Veronika Šketa - direktorica Mateja Fortič - namestnica direktorice
17	Kolinska Ljubljana	redne imenske	KOLR	proizvodnja in prodaja živilskih izdelkov	3.169.525	3.169.525 rednih imenskih delnic z nominalno 1.000 SIT	24.11.1995	08.01.1996	1.123,67 SIT	1.000	3.166.992	100,00 SIT	31.07.2001	Kolinska ulica 1 1544 Ljubljana	Tel: 01 47 21 500 Faks: 01 47 21 708	Lojze Deželak - generalni direktor Iztok Brčić - direktor finančno računovodskega sektorja
18	Koloniale veletrgovina Maribor	redne imenske	KLMG	prodaja blaga na veliko z živilskimi in neživilskimi proizvodi na domačem trgu	650.516	650.516 navadnih delnic na ime z nominalno 1.000 SIT	24.02.2000	22.03.2000 (30.7.1999 prosti trg)	1.716,47 SIT (1.800,00 SIT)	1.000	650.516	n.p.	n.p.	Tržaška cesta 39 2000 Maribor	Tel: 02 300 85 00 Faks: 02 331 35 62	Gorazd Kutnjak - direktor Radovan Kovačević - pomočnik direktorja za finančno računovodski sektor

F1) DELNICE - BORZNA KOTACIJA

Izdajatelj	Vrsta delnic	Trgovalna koda	Dejavnost	V sodni register vpisani in vplačani osnovni kapital (v 000 SIT)	Sestava kapitala	Datum sprejema	Datum začetka trgovanja	Enotni tečaj prvga trgovalega dne	Nom. vred. delnice (v SIT)	Število delnic na organiziranem trgu	Dividenda za leto 2000	Datum brez upravičenja do dividende	Naslov izdajatelja	Telefon Faks	Direktor družbe Kontaktne osebe	
19	Krika tovarna zdravil Novo mesto	redne imenske	KRKG	proizvodnja farmacevtskih preparatov	14.170.448	3.542.612 rednih delnic na ime po 4.000 SIT	14.10.1997	4.11.1997 (10.2.97 prosti trg)	21.370,19 SIT (26.167,36 SIT)	4.000	3.542.612	700,00 SIT	21.06.2001	Šmarješka c. 6 8501 Novo mesto	Tel: 07 33 12 111 Faks: 07 33 21 537	Miloš Kovacic - generalni direktor Mihaela Korent - služba za planiranje in poslovne informacije
20	Lek Ljubljana	redne imenske razred A	LEKA	proizvodnja farmacevtskih in kemičnih izdelkov	11.599.056	1.792.782 rednih razreda A in 140.394 prednostnih razreda B z nominalo 6.000 SIT	19.07.1996	11.09.1996	13.790,97 SIT	6.000	1.790.623	950,00 SIT	04.07.2001	Verovškova 57 1526 Ljubljana	Tel: 01 588 21 11 Faks: 01 568 10 35	Metod Dragonja - predsednik uprave Klemenc Katarina
21	Lek Ljubljana	prednostne imenske razred B	LEKB	proizvodnja farmacevtskih in kemičnih izdelkov	11.599.056	1.792.782 rednih razreda A in 140.394 prednostnih razreda B z nominalo 6.000 SIT	09.04.1999	06.05.1999	37.000,00 SIT	6.000	138.820	1.130,00 SIT	04.07.2001	Verovškova 57 1526 Ljubljana	Tel: 01 588 21 11 Faks: 01 568 10 35	Metod Dragonja - predsednik uprave Klemenc Katarina
22	Luka Koper	redne imenske	LKPG	prekladanje, skladiščenje in druge pristaniške storitve	14.000.000	7.140.000 navadnih delnic in 6.860.000 prednostnih participativnih delnic z omejeno glasovalno pravico z nominalo 1.000 SIT	01.10.1996	20.11.1996	2.502,13 SIT	1.000	7.140.000	150,00 SIT	20.07.2001	Vojkovo nabrežje 38 6000 Koper	Tel: 05 665 69 56 Faks: 05 639 80 40	Bruno Korelič - generalni direktor Karlo Rohl
23	Mercator poslovni sistem Ljubljana	redne imenske	MELR	trgovina, agroživilska industrija, kmetijstvo in gostinska dejavnost	32.085.040	3.208.504 rednih delnic na ime z nominalo 10.000 SIT	10.12.1997	22.12.1997 (4.4.96 prosti trg)	4.296,36 SIT (3.574,07 SIT)	10.000	3.208.504	300,00 SIT	14.06.2001	Dunajska cesta 107 1000 Ljubljana	Tel: 01 560 10 00 Faks: 01 568 21 00	Zoran Janković - predsednik uprave Jadranka Dakić - članica uprave
24	Merkur Kranj	redne imenske	MER	trgovina na debelo in drobno s kovinskimi proizvodi, inštalacijskim materialom, napravami za ogrevanje	9.125.850	912.585 rednih delnic na ime z nominalo 10.000 SIT	19.11.1998	30.11.1998	18.004,84 SIT	10.000	912.585	550,00 SIT	09.07.2001	Cesta na Okroglo 7 4202 Naklo	Tel: 04 206 70 00 Faks: 04 25 88 805	Bine Kordež - predsednik uprave Ana Hostnik - direktorica ekonomsko analitičnega področja
25	Mlinotest Ajdovščina	redne imenske	MAJG	živilska industrija	2.389.177	2.389.177 rednih delnic na ime z nominalo 1.000 SIT	06.03.2000	03.04.2000	1.050,00 SIT	1.000	2.389.177	20,00 SIT	01.06.2001	Tovarniška 14 5270 Ajdovščina	Tel: 05 364 45 00 Faks: 05 366 1037	David Nabergoj - predsednik uprave
26	Nika investiranje in razvoj Brežice	redne imenske	NIKN	finančne storitve	186.695	186.695 rednih delnic na ime z nominalo 1.000 SIT	04.06.1991	01.07.1991	1.755,00 SIT	1.000	186.695	n.p.	n.p.	Trg Izgnancev 1a 8250 Brežice	Tel: 07 49 62 236 01 432 41 16 Faks: 07 69 62 852 01 433 11 55	Branko Šušterič - direktor
27	Petrol Ljubljana	redne imenske	PETG	prodaja naftnih derivatov	12.517.806	2.086.301 rednih imenskih delnic z nominalo 6.000 SIT	18.03.1997	05.05.1997	17.178,89 SIT	6.000	2.086.301	500,00 SIT	06.07.2001	Dunajska 50 1000 Ljubljana	Tel: 01 47 14 102 Faks: 01 47 14 158	Janez Lotrič - predsednik uprave Franci Perič - svetovalec direktorja
28	Pivovarna Laško	redne imenske	PILR	proizvodnja in prodaja piva	6.534.256	6.534.256 rednih imenskih delnic z nominalo 1.000 SIT	13.01.2000	01.02.2000	5.634,77 SIT	1.000	6.363.405	140,00 SIT	31.05.2001	Trubarjeva 28 3270 Laško	Tel: 03 734 80 00 Faks: 03 57 31 637	Anton Turnšek - direktor Dragica Čepin - vodja službe računovodstva
29	Pivovarna Union	redne imenske	PULG	proizvodnja piva, mineralnih vod in brezalkoholnih pijač ter drugih živil	4.511.140	451.114 rednih imenskih delnic z nominalo 10.000 SIT	22.02.2000	06.03.2000	45.363,89 SIT	10.000	451.114	615,00 SIT	01.08.2001	Pivovarniška ulica 2 1001 Ljubljana	Tel: 01 47 17 251 Faks: 01 47 17 255	Dimitrije Lavrič - predsednik uprave Franciška Hunjet - finančna direktorica
30	Probanka Maribor	prednostne imenske	PRBP	banka	1.200.000	800.000 navadnih imenskih delnic razreda A in 400.000 prednostnih imenskih delnic razreda B vse z nominalo 1.000 SIT	30.03.1993	30.03.1993	14.613,14 SIT	1.000	400.000	242,00 SIT	13.06.2001	Gosposka 23 2000 Maribor	Tel: 02 25 20 500 Faks: 02 25 25 600	Romana Pajenk - generalna direktorica Jure Verhovnik - odnosi z javnostmi
31	Salus Ljubljana	redne prinosniške - serija B	SALR	trgovina na debelo s farmacevtskimi, medicinskimi in drugimi proizvodi	265.000	10.000 imenskih razreda A in 125.000 prinosniških razreda B z nominalo 1000 SIT ter 10.000 prednostnih z nominalo 10.000 SIT	16.01.1992	16.01.1992	2.460,00 SIT	1.000	124.970	3.000,00 SIT	17.05.2001	Mašera Spasičeva 10 1000 Ljubljana	Tel: 01 589 91 42 Faks: 01 568 10 22	Marko Rupret - direktor Jurij Samec - svetovalec direktorja
32	Sava Kranj	redne imenske	SAVA	gumarska in kemična industrija	17.209.870	1.720.987 rednih delnic z nominalo 10.000 SIT	13.12.1999	06.01.2000	17.386,75 SIT	10.000	1.720.987	480,00 SIT	18.06.2001	Škofjeloška c.6 4502 Kranj	Tel: 04 206 5000 Faks: 04 206 6446	Janez Bohorič - predsednik uprave Miha Dolinar
33	SKB banka Ljubljana	redne imenske 1. in 2. izdaja	SKBB	banka	12.649.200	12.649.200 rednih delnic z nominalo 1.000 SIT	19.11.1991	19.11.1991	30.000,00 SIT	1.000	12.649.200	n.p.	n.p.	Ajdovščina 4 1513 Ljubljana	Tel: 01 471 51 00 Faks: 01 471 56 17	Cvetka Selšek - predsednica uprave Alenka Markič (dir. tržih raziskav in komuniciranja)
34	Tehnounion Ljubljana	redne imenske	TEHG	zastopanje in trženje motornih vozil	840.050	84.005 rednih delnic z nominalo 10.000 SIT	19.11.1998	26.11.1998	55.800,00 SIT	10.000	84.005	n.p.	n.p.	Bravničarjeva 11 1000 Ljubljana	Tel: 01 513 50 00 Faks: 01 51 35 293	Božidar Linhart - predsednik uprave Vebertič Matjaž
35	Terme Čatež	redne imenske	TCRG	medicinska rehabilitacija in turizem	2.699.886	449.981 delnic po 6.000 SIT	07.06.1993	26.08.1993 (9.5.97 iz B v A)	1.156,61 SIT	6.000	449.981	500,00 SIT	22.06.2001	Topliška c. 35 8250 Brežice	Tel: 07 49 35 910 Faks: 07 49 62 721	Borut Mokrovič - direktor Zvone Krulc - pomočnik direktorja

**F1) DELNICE - BORZNA KOTACIJA**

Izdajatelj	Vrsta delnic	Trgovalna koda	Dejavnost	V sodni register vpisani in vplačani osnovni kapital (v 000 SIT)	Sestava kapitala	Datum sprejema	Datum začetka trgovanja	Enotni tečaj prvega trgovalnega dne	Nom. vred. delnice (v SIT)	Število delnic na organiziranem trgu	Dividenda za leto 2000	Datum brez upravičenja do dividende	Naslov izdajatelja	Telefon Faks	Direktor družbe Kontaktne osebe
36 Zdravilišče Moravske Toplice	redne imenske	ZMTG	specialistična ambulanta dejavnost, gostinstvo, turizem	2.861.843	2.861.843 navadnih delnic na ime z nominalo 1.000 SIT	11.09.1997	25.09.1997	1.198,26 SIT	1.000	2.861.843	n.p.	n.p.	Kranjčeva 12 9226 Moravske Toplice	Tel: 02 51 12 300 Faks: 02 548 16 07	Dušan Bencik - direktor Marjan Maček - pomočnik direktorja
37 Radenska Radenci	redne imenske	RARG	opravljanje dejavnosti turizma, polnitev mineralnih voda in brezalkoholnih pijač in proizvodnja polnilne in pakirne opreme	5.061.856	5.061.856 rednih delnic na ime z nominalo 1.000 SIT	07.02.1997	03.04.1997	1.984,08 SIT	1.000	5.061.856	n.p.	29.05.2001	Zdraviliško naseleje 14 9252 Radenci	Tel: 02 520 20 20 Faks: 02 566 15 40	Alojz Behek - generalni direktor Milan Verdev - stiki z javnostmi
38 Žito Ljubljana	redne imenske	ZTOG	prehrambena industrija	3.487.650	348.765 rednih delnic na ime z nominalo 10.000 SIT	03.03.2000	20.03.2000 (do 16.6.2000 v B)	20.502,10 SIT	10.000	348.765	510,00 SIT	22.06.2001	Šmartinska cesta 154 1000 Ljubljana	Tel: 01 54 01 373 Faks: 01 540 41 75	Rudolf Kajtner- predsednik uprave Bojan Štravs - vodja finančno računovodske službe
39 Živila Kranj	redne imenske	ZKNG	trgovina in gostinstvo	3.199.970	319.997 rednih delnic na ime z nominalo 10.000 SIT	13.04.2000	15.05.2000	11.841,30 SIT	10.000	319.997	n.p.	n.p.	Cesta na Okroglo 3 4202 Naklo	Tel: 04 25 71 122 Faks: 04 25 71 164	Branko Remic - direktor družbe

## F2) DELNICE - PROSTI TRG

	Izdajatelj	Trgovalna koda	Vrsta delnic	Datum sprejema	Datum začetka trgovanja	Dejavnost	V sodni register vpisani in vplačani osnovni kapital (v 000 SIT)	Sestava kapitala	Enotni tečaj prvega trgovalega dne	Nom. vred. delnice (v SIT)	Dividenda za leto 2000	Datum brez upravičenja do dividende	Št. delnic na organiziranem trgu	Naslov izdajatelja	Telefon Faks	Direktor družbe Kontaktne osebe
1	Agrokombinat Maribor	AKMG	redne imenske	21.09.1999	24.09.1999	trgovina, proizvodnja krmil za živino, žita, izdelkov mleka in mesa ter storitve silosov	499.291	499.291 rednih delnic na ime z nominalo 1.000 SIT	250,00 SIT	1.000	n.p.	n.p.	403.808 rednih delnic	Partizanska cesta 6 2000 Maribor	Tel: 02 65 44 100 Faks: 02 25 11 681	Bogdan Pečuh - predsednik uprave
2	AKTIVA AVANT Finančna družba	AAFR	reden imenske	13.08.2001	16.08.2001	dejavnost holdingov	4.820.973	4.820.973 rednih delnic na ime z nominalo 1.000 SIT	200,00 SIT	1.000	n.p.	n.p.	4.814.478 rednih delnic	Dunajska 156 1000 Ljubljana	Tel: 01 560 46 71 Fax: 01 560 46 77	Andreja Kodrin - direktorica Barbara Vitič-Vrančar
3	AKTIVA FIN	ATFR	redne imenske	28.05.2002	31.05.2002	investiranje sredstev v strateške deleže v gospodarskih družbah	16.119.127	16.119.127 rednih delnic z nominalo 1.000 SIT	511,10 SIT	1.000	n.p.	n.p.	16.119.127 rednih delnic	Dunajska 156 1000 Ljubljana	Tel: 01 560 46 71 Fax: 01 560 46 77	Andreja Kodrin - direktorica
4	Alpdom Radovljica	ALDG	redne imenske	04.04.2000	07.04.2000	nepremičninsko poslovanje: upravljanje s stanovanji, inženiring s posli, prodaja stanovanj	47.816	47.816 rednih delnic na ime z nominalo 1.000 SIT	1.450,00 SIT	1.000	n.p.	n.p.	47.816 rednih delnic	Cankarjeva 1 Radovljica	Tel: 04 53 74 500 Faks: 04 53 14 211	Jože Kapus - direktor
5	Alpetour potovalna agencija Kranj	APAG	redne imenske	21.07.2000	02.08.2000	prevoz potnikov v cestnem potniškem prometu	771.662	385.831 rednih delnic na ime z nominalo 2.000 SIT	1.000,00 SIT	2.000	n.p.	n.p.	263.042 rednih delnic	Mirka Vadnova 8 4000 Kranj	Tel: 04 204 20 11 Faks: 04 20 42 570	Janko Knaflič - predsednik uprave
6	Avant holding Ljubljana	AVHR	redne imenske	10.04.2000	14.04.2000	upravljanje s holding družbami, podjetniško in poslovno svetovanje, raziskovanje trga ter poslovanje z lastnimi nepremičninami	706.855	706.855 rednih delnic na ime z nominalo 1.000 SIT	401,00 SIT	1.000	n.p.	n.p.	706.855 rednih delnic	Dunajska 156 WTC 1000 Ljubljana	Tel: 01 56 87 200 Faks: 01 56 87 439	Andrej Bergant - direktor
7	Avto Celje	AVCG	redne imenske	22.01.1997	04.02.1997	prodaja in servis motornih vozi	418.077	418.077 rednih delnic na ime z nominalo 1.000 SIT	2.865,67 SIT	1.000	n.p.	n.p.	418.077 rednih delnic	Ljubljanska c.11 3000 Celje	Tel: 03 426 1304 Faks: 03 54 84 482	Anton Guzej - predsednik uprave Stane Leskovšek
8	Avtoprevoznitvo in servisi Velenje	ASVG	redne imenske	22.08.1997	01.09.1997	prevoz blaga in potnikov v cestnem prometu	308.696	308.696 rednih delnic na ime z nominalo 1.000 SIT	320,00 SIT	1.000	n.p.	n.p.	308.696 rednih delnic	Koroška 64 3320 Velenje	Tel: 03 586 92 01 Faks: 03 58 55 557	Jakob Holešek - direktor Drago Dolenc
9	Belinka holding Ljubljana	BELG	redne imenske	05.10.2000	19.10.2000	upravljanje družb	2.702.532	2.702.532 rednih delnic na ime z nominalo 1.000 SIT	2.200,00 SIT	1.000	120,00 SIT	22.06.2001	2.702.532 rednih delnic	Zasavska cesta 95 1000 Ljubljana	Tel: 01 588 62 99 Faks: 01 588 63 03	mag. Silvo Svete - direktor
10	Capita Ljubljana	CAP1	redne imenske	26.08.1997	05.09.1997	upravljanje holding družb	582.021	582.021 rednih delnic na ime z nominalo 1.000 SIT	556,63 SIT	1.000	n.p.	n.p.	582.021 rednih delnic	Pražakova 6 1000 Ljubljana	Tel: 01 433 51 66 Faks: 01 433 22 01	Zoran Švara - direktor Moja Dolenshek
11	Cementarna Trbovlje	CTRG	redne imenske	24.05.2000	29.05.2000	proizvodnja cementa	176.600	176.600 rednih delnic na ime z nominalo 10.000 SIT	25.846,15 SIT	10.000	n.p.	n.p.	176.600 rednih delnic	Kolodvorska cesta 5 Trbovlje	Tel: 03 56 52 300 Faks: 03 56 52 440	Janez Malovrh - predsednik uprave
12	Certius holding, družba za investiranje	CERR	redne imenske	10.01.2001	15.01.2001	upravljanje holding družb	1.875.377	1.875.377 rednih delnic na ime z nominalo 1.000 SIT	440,00 SIT	1.000	n.p.	n.p.	1.875.377 rednih delnic	Dunajska 156, Ljubljana	Tel: 01 568 81 22 Faks: 01 540 32 51	Matjaž Satler - direktor DZU in PID Samo Stonič
13	Cetis Celje	CETG	redne imenske	27.02.1997	10.03.1997	proizvodnja grafičnih potrebščin in papirja	2.400.000	200.000 rednih delnic z nominalo 12.000 SIT	8.821,17 SIT	12.000	n.p.	n.p.	200.000 rednih delnic	Čopova 24 3000 Celje	Tel: 03 42 78 500 Faks: 03 42 78 817	Drago Polak - direktor Miro Zakrajšek
14	Cinkarna Celje	CICG	redne imenske	27.02.1998	06.03.1998	proizvodnja kemikalij in predelava cinka	4.887.756	814.626 rednih delnic z nominalo 6.000 SIT	6.300,00 SIT	6.000	520,00 SIT	02.07.2001	812.477 rednih delnic	Kidričeva 26 3000 Celje	Tel: 03 42 76 000 Faks: 03 54 11 178	Marjan Prelec - generalni direktor Marija Kolarič
15	CM Celje	CEMG	redne imenske	19.02.2001	01.03.2001	družba za nizke in visoke gradnje cest in mostov	643.570	64.357 rednih delnic z nominalo 10.000 SIT	13.500,00 SIT	10.000	1.000,00 SIT	n.p.	64.357 rednih delnic	Lava 42 3000 Celje	Tel: 03 426 61 00	Andrej Kamenšek - direktor
16	Color Medvode	COMG	redne imenske	05.01.1998	15.01.1998	proizvodnja sintetičnih smol in premazov	1.900.782	950.391 rednih delnic z nominalo 2.000 SIT	5.010,73 SIT	2.000	n.p.	n.p.	803.701 rednih delnic	Cesta komandanta Staneta 4 1215 Medvode	Tel: 01 362 91 00 Faks: 01 36 13 412	Bojan Dolar - direktor Slavica Brank
17	Creina Kranj	CRKG	redne imenske	15.02.2000	21.02.2000	proizvodnja in trgovina kmetijskih in industrijskih strojev in naprav	194.376	48.594 rednih delnic z nominalo 4.000 SIT	2.501,00 SIT	4.000	n.p.	n.p.	48.594 rednih delnic	Ulica Mirka Vadnova 8 4000 Kranj	Tel: 04 20 13 360 Faks: 04 20 13 363	Peter Zaletež - direktor
18	Dadas poslovni sistem Maribor	DAD	redne	05.09.1997	16.09.1997	finančni inženiring	125.280	31.320 rednih delnic z nominalo 4.000 SIT	6.500,00 SIT	4.000	n.p.	n.p.	31.320 rednih delnic	Partizanska c. 13a 2000 Maribor	Tel: 02 25 25 668 Faks: 02 25 25 615	Davorin Sadar - direktor
19	Dana Mirna	DMRG	redne imenske	02.06.1999	07.06.1999	predelava sadja in zelenjave ter proizvodnja brezalkoholnih in alkoholnih pijač	404.231	404.231 rednih delnic z nominalo 1.000 SIT	1.100,00 SIT	1.000	n.p.	n.p.	356.128 rednih delnic	Glavana cesta 34 8233 Mirna	Tel: 07 34 62 200 Faks: 07 34 62 210	Jože Pravne - direktor
20	Dom smreka Maribor	DSMG	redne imenske	17.09.1999	21.09.1999	trgovina na debelo in drobno z gradbenim materialom, kurjavo in lesom	406.199	406.199 rednih delnic z nominalo 1.000 SIT	420,00 SIT	1.000	n.p.	n.p.	406.199 rednih delnic	Valvasorjeva 12a 2000 Maribor	Tel: 02 33 18 111 Faks: 02 33 18 068	Miroslav Rieger - predsednik uprave
21	Dravinski dom Slovenske Konjice	DSKG	redne imenske	15.05.2000	19.05.2000	trgovina z živilskimi in neživilskimi izdelki na drobno in debelo	216.560	216.560 rednih delnic z nominalo 1.000 SIT	1.250,00 SIT	1.000	n.p.	n.p.	216.560 rednih delnic	Celjska cesta 2 Slovenske Konjice	Tel: 03 57 55 624 Faks: 03 57 54 642	Franc Verdel - direktor
22	DZS Ljubljana	DZS	redne imenske	07.05.1999	12.05.1999	založništvo in trgovina	1.429.368	1.429.368 rednih delnic z nominalo 1.000 SIT	2.141,02 SIT	1.000	n.p.	n.p.	1.429.368 rednih delnic	Mali trg 6 1000 Ljubljana	Tel: 01 43 23 233 Faks: 01 43 26 013	Bojan Petan - predsednik uprave
23	Egoles Škofja Loka	GKRG	redne imenske	14.09.1999	17.09.1999	izkoriščanje gozdov in prodaja lesnih sortimentov	258.300	258.300 rednih delnic z nominalo 1.000 SIT	800,00 SIT	1.000	n.p.	n.p.	258.300 rednih delnic	Kidričeva 56 4220 Škofja Loka	Tel: 04 511 13 50 Faks: 04 511 13 53	Andrej Drašler - direktor Anuška Soklič
24	ELMO Ljubljana	IELG	redne imenske	16.02.2001	22.02.2001	elektroinstalacije	708.000	708.000 rednih delnic z nominalo 1.000 SIT	266,00 SIT	1.000	n.p.	n.p.	708.000 rednih delnic	Vojkova 58 1000 Ljubljana	Tel: 01 568 21 71 Fax: 01 436 76 66	Žmavc Franc - direktor



## F2) DELNICE - PROSTI TRG

	Izdajatelj	Trgovalna koda	Vrsta delnic	Datum sprejema	Datum začetka trgovanja	Dejavnost	V sodni register vpisani in vplačani osnovni kapital (v 000 SIT)	Sestava kapitala	Enotni tečaj prvega trgovalnega dne	Nom. vred. delnice (v SIT)	Dividenda za leto 2000	Datum brez upravičenja do dividende	Št. delnic na organiziranem trgu	Naslov izdajatelja	Telefon Faks	Direktor družbe Kontaktne osebe
25	Fructal Ajdovščina	FRAG	redne imenske	23.12.1997	06.01.1998	proizvodnja sadnih sokov	2.505.613	2.505.613 rednih delnic z nominalno 1.000 SIT	1.790,00 SIT	1.000	n.p.	n.p.	2.504.151 rednih delnic	Tovarniška cesta 7 5270 Ajdovščina	Tel: 05 36 91 202 Faks: 05 36 91 830	Cvetana Rijavec - direktorica Miran Božič
26	Gea college Ljubljana	GEAR	redne	05.01.1995	05.01.1995	izobraževanje in usposabljanje podjetnikov	147.885	147.885 rednih delnic z nominalno 1.000 SIT	2.500,00 SIT	1.000	n.p.	n.p.	147.885 rednih delnic	WTC, Dunajska 156 1000 Ljubljana	Tel: 01 568 70 02 Faks: 01 568 82 13	Matjaž Škaber - predsednik uprave
27	Gea tovarna olja Slovenska Bistrica	GSBG	redne imenske	22.07.1996	30.07.1996	proizvodnja rastlinskih olj in masti	846.600	846.600 rednih delnic na ime z nominalno 1.000 SIT	1.973,79 SIT	1.000	n.p.	n.p.	660.348 rednih delnic	Trg svobode 30 2310 Slovenska Bistrica	Tel: 02 843 26 10 Faks: 02 81 81 466	Leopold Turnšek - direktor Milka Liki - vodja SFR
28	Gradis GP Ljubljana	GLJG	redne imenske	07.07.1999	12.07.1999	gradbena operativa	609.500	304.750 rednih delnic z nominalno 2.000 SIT	2.000,00 SIT	2.000	n.p.	n.p.	304.750 rednih delnic	Ulica Gradnikove brigade 11 1000 Ljubljana	Tel: 01 541 40 53 Faks: 01	Janez Režun - predsednik uprave
29	Grand hotel Union Ljubljana	GHUG	redne imenske	29.12.1999	05.01.2000	opravljanje hotelskih, predvsem nastanitve in prehrane gostov	1.814.613	1.814.613 rednih delnic z nominalno 1.000 SIT	2.136,10 SIT	1.000	n.p.	n.p.	1.814.613 rednih delnic	Mikošičeva 1 1000 Ljubljana	Tel: 01 30 81 986 Faks: 01 42 32 361	Bogdan Lipovšek - direktor
30	Gorenski tisk Kranj	GTKG	redne imenske	11.09.1996	19.09.1996	grafična dejavnost	1.070.328	1.070.328 rednih delnic na ime z nominalno 1.000 SIT	900,00 SIT	1.000	80,00 SIT	19.07.2001	960.176 rednih delnic	Mirka Vadnova 6 4000 Kranj	Tel: 04 201 63 00 Faks: 04 20 16 301	Kristina Kobal - direktorica Marta Vehovec
31	Goriške opekarnе Renče	GORG	redne imenske	02.03.1999	08.03.1999	proizvodnja vseh vrst opečnih izdelkov iz gline	523.634	523.634 rednih delnic z nominalno 1.000 SIT	1.715,00 SIT	1.000	n.p.	n.p.	392.725 rednih delnic	Merljaki 7 5292 Renče	Tel: 05 39 85 200 Faks: 05 30 13 251	Jože Stibilj - direktor
32	Gozdno gospodarstvo Bled	GGBG	redne imenske	22.12.1999	27.12.1999	izkoriščanje gozdov	611.900	611.900 rednih delnic z nominalno 1.000 SIT	650,00 SIT	1.000	n.p.	13.06.2001	611.900 rednih delnic	Ljubljanska cesta 19 4260 Bled	Tel: 04 57 50 000 Faks: 04 57 43 554	Zvone Šolar - direktor
33	Gozdno gospodarstvo Postojna	GZPG	redne imenske	27.07.1999	30.07.1999	gospodarjenje z gozdom in prodaja gozdnih lesnih sortimentov	686.273	686.273 rednih delnic z nominalno 1.000 SIT	830,00 SIT	1.000	n.p.	n.p.	489.520 rednih delnic	Kidričeva 56 4220 Škofja Loka	Tel: 05 721 11 00 Faks: 05 721 11 01	Frnek Kovač - direktor Anuška Soklič
34	Grad Prestranek	GDPR	redne imenske	28.01.2000	01.02.2000	revitalizacija in obnova posestva Prestranek: turizem na deželi, gostinsko turistična dejavnost in reja konj	345.880	43.235 rednih delnic z nominalno 8.000 SIT	10.400,00 SIT	8.000	n.p.	n.p.	43.235 rednih delnic	Na gradu 9 6258 Prestranek	Tel: 05 754 27 10 Faks: 05 754 27 10	Roman Heferle - direktor
35	Helios Domžale	HDOG	redne imenske	11.09.1996	19.09.1996	posredništvo pri prodaji goriv, rud, kovin in tehničnih kemikalij	2.198.610	219.861 rednih delnic na ime z nominalno 10.000 SIT	9.116,19 SIT	10.000	840,00 SIT	27.06.2001	219.861 rednih delnic	Količeva 2 1230 Domžale	Tel: 01 721 3007 Faks: 01 724 1234	Uroš Slavince - direktor Marko Vresk
36	Hidrotehnik Ljubljana	VHLG	redne imenske	30.06.1999	05.07.1999	varstvo pred vodno škodo ter nizke gradnje	384.472	384.472 rednih delnic na ime z nominalno 1.000 SIT	650,00 SIT	1.000	53,00 SIT	08.08.2001	330.034 rednih delnic	Slovenčeva 97 1000 Ljubljana	Tel: 01 568 4420	Andrej Bukovec - direktor
37	Hipotekarna banka Brežice	HBR	redne imenske	14.12.1998	14.12.1998	banka	759.000	300.000 rednih in 79.500 prednostnih z nominalno 2.000 SIT	3.999,00 SIT	2.000	n.p.	n.p.	300.000 rednih delnic	Maistrova 2 8250 Brežice	Tel: 07 496 2522 Faks: 07 496 2231	Matija Škof - generalni direktor Darja Mikolavčič
38	Hipotekarna banka Brežice	HBP	prednostne	14.12.1998	14.12.1998	banka	759.000	300.000 rednih in 79.500 prednostnih z nominalno 2.000 SIT	4.000,00 SIT	2.000	n.p.	n.p.	79.500 prednostnih delnic	Maistrova 2 8250 Brežice	Tel: 07 496 25 22 Faks: 07 496 2232	Matija Škof - generalni direktor Darja Mikolavčič
39	Hoteli palace Portorož	PALG	redne imenske	25.09.1997	07.10.1997	gostinske in hotelske storitve v hotelih, termah in gostinskih lokalih	2.346.102	2.346.102 rednih delnic na ime z nominalno 1.000 SIT	1.293,64 SIT	1.000	n.p.	n.p.	2.346.102 rednih delnic	Obala 45 6320 Portorož	Tel: 05 696 90 00 Faks: 05 674 7188	Danilo Daneu - gen. direktor Rafko Medved
40	IMP črpalke Ljubljana	ICRG	redne imenske	04.09.1998	09.09.1998	proizvodnja črpalok	333.034	333.034 rednih delnic na ime z nominalno 1.000 SIT	350,00 SIT	1.000	n.p.	n.p.	333.034 rednih delnic	Ulica Jožeta Jame 12 1000 Ljubljana	Tel: 01 582 08 00 Faks: 01 519 8712	Marko Mohar - direktor
41	IMP Klimat	KLLG	redne imenske	23.04.2002	26.04.2002	proizvodnja hladilnih in prepračevalnih naprav	353.900	353.900 rednih delnic z nominalno 1.000 SIT	1.300,00 SIT	1.000	n.p.	n.p.	353.900 rednih delnic	Vojkova 58 1000 Ljubljana	Tel: 01 300 52 00 Faks: 01 436 76 19	Janez Ražen - direktor
42	Inles Ribnica	IHPG	redne imenske	05.10.1999	08.10.1999	proizvodnja stavbnega pohištva	1.111.050	555.525 rednih delnic na ime z nominalno 2.000 SIT	501,00 SIT	2.000	n.p.	n.p.	555.525 rednih delnic	Kolodvorska 22 1310 Ribnica	Tel: 01 837 71 00	Andrej Mate - predsednik uprave
43	Intara Ljubljana	INTR	redne imenske	05.01.1995	05.01.1995	borzno posredovanje	101.000	101.000 rednih delnic na ime z nominalno 1.000 SIT	3.401,80 SIT	1.000	n.p.	n.p.	101.000 rednih delnic	Železna 18 1000 Ljubljana	Tel: 01 473 4444 Faks: 01 473 4480	Franc Žmavc - direktor Ingrid Mizgur Marko Mencin
44	Integral Jesenice	INJG	redne imenske	10.09.1999	14.09.1999	prevozi blaga in potnikov v cestnem prometu, servisne dejavnosti in popravila motornih vozil	256.556	256.556 rednih delnic na ime z nominalno 1.000 SIT	480,00 SIT	1.000	n.p.	n.p.	243.784 rednih delnic	Maršala Tita 67 4270 Jesenice	Tel: 04 583 33 50	Izidor Jekovec - direktor
45	Intertrade ITA Ljubljana	INRG	redne imenske	09.10.1997	20.10.1997	zastopanje tujih firm s področja strojne opreme	695.310	69.531 rednih delnic na ime z nominalno 10.000 SIT	44.500,00 SIT	10.000	200,00 SIT	07.09.2001	69.531 rednih delnic	Tomšičeva 3 1000 Ljubljana	Tel: 01 425 1025 Faks: 01 425 3189	Andraž Prelesnik - direktor Danijela Knapič
46	Intertrade ITS Ljubljana	ITSG	redne imenske	20.04.1998	24.04.1998	informacijske in računalniške storitve	1.260.000	1.260.000 rednih delnic z nominalno 1.000 SIT	1.226,19 SIT	1.000	n.p.	n.p.	1.260.000 rednih delnic	Leskovškova 6 1000 Ljubljana	Tel: 01 585 5800 Faks: 01 585 5900	Boštjan Kraj - direktor Gorazd Strobl

## F2) DELNICE - PROSTI TRG

	Izdajatelj	Trgovalna koda	Vrsta delnic	Datum sprojema	Datum začetka trgovanja	Dejavnost	V sodni register vpisani in vplačani osnovni kapital (v 000 SIT)	Sestava kapitala	Enotni tečaj prvega trgovnega dne	Nom. vred. delnice (v SIT)	Dividenda za leto 2000	Datum brez upravičenja do dividende	Št. delnic na organiziranem trgu	Naslov izdajatelja	Telefon Faks	Direktor družbe Kontaktne osebe
47	Intes Maribor	IMTG	redne imenske	06.03.2000	09.03.2000	predelava žit in proizvodnja testenin	549.982	549.982 rednih delnic z nominalno 1.000 SIT	225,00 SIT	1.000	n.p.	n.p.	549.982 rednih delnic	Meljška cesta 19 2000 Maribor	Tel: 02 251 5061 Faks: 02 251 8636	Janez Klenovšek - direktor
48	Jadran Sežana	JASG	redne imenske	13.09.1996	23.09.1996	zunanja trgovina z neživilskim blagom	226.334	226.334 rednih delnic na ime z nominalno 1.000 SIT	650,00 SIT	1.000	80,00 SIT	28.06.2001	226.334 rednih delnic	Partizanska 69 6210 Sežana	Tel: 05 739 1200 Faks: 067 72 115	Anton Zobec - direktor Milivoj Ravbar
49	Jata Ljubljana	JMLG	redne imenske	13.09.1996	23.09.1996	proizvodnja in predelava perutninskega mesa	119.602	119.602 rednih delnic na ime z nominalno 10.000 SIT	5.796,18 SIT	10.000	750,00 SIT	27.07.2001	119.602 rednih delnic	Hladiniška 34 1129 Ljubljana	Tel: 01 520 44 44 Faks: 01 520 45 55	Ivo Puhar - predsednik uprave
50	Jata Emona	JAMR	redne imenske	10.01.2002	15.01.2002	proizvodnja, trgovina in storitve	3.197.534	3.197.534 rednih delnic na ime z nominalno 1.000 SIT	570,00 SIT	1.000	n.p.	n.p.	3.197.534	Agrokombinarska 84 1000 Ljubljana	Tel: 01 528 1913 Faks: 01 528 1526	Stojan Hergouth - predsednik uprave
51	Javor Pivka	JPIG	redne imenske	26.10.2000	13.11.2000	proizvodnja furnirja, vezanega in slojastega lesa, vlaknenih in drugih plošč	1.194.700	1.194.700 rednih delnic na ime z nominalno 1.000 SIT	500,00 SIT	1.000	n.p.	n.p.	1.194.700 rednih delnic	Kolodvorska 9a 6257 Pivka	Tel: 05 7210 210 Faks: 05 7210 215	Peter Tomšič - predsednik uprave
52	Jelen Slovenske Konjice	JESG	redne imenske	24.11.1999	29.11.1999	prodaja gostinskih storitev ter nočitvenih zmogljivosti	67.798	67.798 rednih delnic na ime z nominalno 1.000 SIT	922,50 SIT	1.000	n.p.	n.p.	50.849 rednih delnic	Mestni trg 2 3210 Slovenske Konjice	Tel: 03 758 04 80 Faks: 03 759 0942	Boris Klančnik - direktor
53	Juteks Žalec	JTKG	redne imenske	29.10.1999	02.11.1999	proizvodnja talnih oblog na različnih podlagah	641.432	641.432 rednih delnic na ime z nominalno 1.000 SIT	1.670,00 SIT	1.000	150 SIT	30.03.2001	641.432 rednih delnic	Ložnica 53a 3310 Žalec	Tel: 03 712 07 00 Faks: 03 712 07 55	Milivoj Dolar - direktor
54	Kema Puconci	KEPG	redne imenske	14.12.1998	17.12.1998	proizvodnja specialnih gradbenih materialov in kremenčevih granulatov	217.346	217.346 rednih delnic na ime z nominalno 1.000 SIT	3.500,00 SIT	1.000	108,00 SIT	10.08.2001	217.346 rednih delnic	Puconci 109 9201 Puconci	Tel: 02 54 59 500 Faks: 02 5459 510	Branko Drvarič - direktor Franc Franko
55	KD holding	KDHR	redne imenske	31.01.2001	05.02.2001	upravljanje holding družb	9.531.056	924.969 rednih delnic na ime z nominalno 8.000 SIT in 266.413 prednostnih participativnih imenskih delnic z nominalno 8.000 SIT	6.560,43 SIT	8.000	n.p.	n.p.	924.969 rednih delnic	Celovška 206, 1000 Ljubljana	Tel: 01 583 07 00 Faks: 01 518 41 00	Matjaž Gantar - direktor
56	KD holding	KDHP	prednostne participativne	12.07.2001	18.07.2001	upravljanje holding družb	9.531.056	924.969 rednih delnic na ime z nominalno 8.000 SIT in 266.413 prednostnih participativnih imenskih delnic z nominalno 8.000 SIT	5.810,47 SIT	8.000	n.p.	n.p.	266.413 prednostnih delnic	Celovška 206, 1000 Ljubljana	Tel: 01 583 07 00 Faks: 01 518 41 00	Matjaž Gantar - direktor
57	KD Investments	KDZ	redne imenske	29.07.1998	03.08.1998	ustanavljanje investicijskih skladov	160.000	20.000 rednih delnic na ime z nominalno 8.000 SIT	40.010,00 SIT	8.000	n.p.	n.p.	20.000 rednih delnic	Celovška 206, 1000 Ljubljana	Tel: 01 583 0700 Faks: 01 518 4100	Roman Androjna
58	Klasje Celje	KLKG	redne imenske	29.06.1999	02.07.1999	proizvodnja kruha, peciva in slaščic	835.600	835.600 rednih delnic na ime z nominalno 1.000 SIT	665,00 SIT	1.000	n.p.	n.p.	835.600 rednih delnic	Resljeva 16 3000 Celje	Tel: 03 426 1510 Faks: 03 426 1511	Matjaž Pavčič - direktor Boris Preskar Angelca Stojanovič
59	Kmetijski kombinat Ptuj	KMPG	redne imenske	20.10.1998	27.10.1998	kmetijstvo in predelava	2.531.109	2.531.109 navadnih delnic na ime z nominalno 1.000 SIT	579,39 SIT	1.000	n.p.	n.p.	2.531.109 rednih delnic	Muzejski trg 2 2250 Ptuj	Tel: 02 772 3211 Faks: 02 776 4111	Alojz Eriac - direktor
60	Kompas hoteli Kranjska gora	KHKG	redne imenske	24.05.1996	31.05.1996	dejavnost hotelov z restavracijo	1.627.000	162.700 rednih delnic na ime z nominalno 10.000 SIT	3.000,00 SIT	10.000	n.p.	n.p.	162.700 rednih delnic	Borovška 100 4280 Kranjska Gora	Tel: 04 588 1661 Faks: 04 588 1176	Tina Habjanič - direktorica Radmila Jakac
61	Kovintehna Celje	KCEU	prednostne imenske	3.7.1996 (5.11.2001 iz borzne kot. na prostem trgu)	17.7.1996 (5.11.2001 na prostem trgu)	trgovina na debelo na programu črne in barvne metalurgije in trgovina na drobno	4.652.459	4.124.504 rednih na ime in 527.955 prednostnih na ime z nominalno 1.000 SIT	400,00 SIT (399,00 SIT na prostem trgu)	1.000	n.p.	n.p.	527.955 rednih delnic	Mariborska 7 3000 Celje	Tel: 03 54 32 606 Faks: 03 54 19 216	Marta Bertoncej - predsednica uprave Natalija Šketa - marketing
62	Kovintehna Celje	KCEG	redne imenske	3.7.1996 (5.11.2001 iz borzne kot. na prostem trgu)	3.7.1996 (5.11.2001 na prostem trgu)	trgovina na debelo na programu črne in barvne metalurgije in trgovina na drobno	4.652.459	4.124.504 rednih na ime in 527.955 prednostnih na ime z nominalno 1.000 SIT	405,06 (319,97 na prostem trgu)	1.000	n.p.	n.p.	4.124.504 prednostnih delnic	Mariborska 7 3000 Celje	Tel: 03 54 32 606 Faks: 03 54 19 216	Marta Bertoncej - predsednica uprave Natalija Šketa - marketing
63	Krona holding	KRHR	redne imenske	06.05.2002	09.05.2002	dejavnost holdingov	1.287.121	1.287.121 rednih delnic z nominalno 1000 SIT	370,00 SIT	1.000	n.p.	n.p.	1.287.121	Štefanova 13 a 1000 Ljubljana	Tel: 01 24 14 174 Fax: 01 24 14 168	Igor Maroša - direktor
64	KS1-naložbe	KSNR	redne imenske	07.08.2001	10.08.2001	dejavnost holdingov	4.197.070	41.970.703 rednih delnic z nominalno 100 SIT	350,90 SIT	100	n.p.	n.p.	4.178.783 rednih delnic	Dunajska 9 1000 Ljubljana	Tel: 01 300 14 00 Fax: 01 300 14 10	Igor Lah - direktor Damjan Škofič

## F2) DELNICE - PROSTI TRG

	Izdajatelj	Trgovalna koda	Vrsta delnic	Datum sprejema	Datum začetka trgovanja	Dejavnost	V sodni register vpisani in vplačani osnovni kapital (v 000 SIT)	Sestava kapitala	Enotni tečaj prvega trgovalnega dne	Nom. vred. delnice (v SIT)	Dividenda za leto 2000	Datum brez upravičenja do dividende	Št. delnic na organiziranem trgu	Naslov izdajatelja	Telefon Faks	Direktor družbe Kontaktne osebe
65	KS4 - naložbe	K4NR	redne imenske	19.04.2002	25.04.2002	dejavnost holdingov	1.533.877	1.533.877 rednih delnic z nominalo 1.000 SIT	351,85 SIT	1.000	n.p.	n.p.	1.525.271 rednih delnic	Dunajska 9 1000 Ljubljana	Tel: 01 300 14 00 Fax: 01 300 14 10	Danijel Viljevac - direktor
65	Košaki TMI Maribor	TKMG	redne imenske	07.10.1999	11.10.1999	predelava mesa in proizvodnja mesnih izdelkov	432.360	43.236 rednih delnic na ime z nominalo 10.000 SIT	4.000,00 SIT	10.000	n.p.	n.p.	43.236 rednih delnic	Oreško nabrežje 1 2000 Maribor	Tel: 02 252 5381 Faks: 02 688 0151	Franc Šuman - direktor
66	Kruh-pecivo Maribor	KPEG	redne imenske	23.06.1997	02.07.1997	proizvodnja kruha in peciva	654.040	654.040 rednih delnic na ime z nominalo 1.000 SIT	301,00 SIT	1.000	50,00 SIT	14.06.2001	654.040 rednih delnic	Ul. Jožice Flander 2 2000 Maribor	Tel: 02 461 2551 Faks: 02 461 4592	Bojan Petek - direktor Terezija Hlade
67	Lesnina emmi Slovenska Bistrica	LSBG	redne imenske	24.04.1996	08.05.1996	predelava aluminija in lesa	714.827	714.827 rednih delnic na ime z nominalo 1.000 SIT	287,14 SIT	1.000	25,50 SIT	25.05.2001	684.037 rednih delnic	Kolodvorska 37a 2310 Slovenska Bistrica	Tel: 02 805 05 00	Roman Stegne - direktor Drago Selinšek
68	Lesnina	MILG	redne imenske	16.01.2002	25.01.2002	trgovina s pohištvo	2.906.810	76.495 rednih delnic na ime z nominalo 38.000 SIT	60.000,00 SIT	38.000	n.p.	n.p.	76.495	Cesta na Bokalce 40 Ljubljana	Tel: 01 241 21 02 Fax: 01 241 22 64	Bojan Papič - direktor
69	Lip Bled	LLBG	redne imenske	07.01.2000	12.01.2000	predelava lesa in izvedba končnih lesnih izdelkov	2.155.899	2.155.899 rednih delnic na ime z nominalo 1.000 SIT	705,00 SIT	1.000	n.p.	n.p.	2.155.899 rednih delnic	Ljubljanska 32 4260 Bled	Tel: 04 579 5000	Alojz Burja - predsednik uprave
70	Liv Postojna	LIVG	redne imenske	12.11.1999	16.11.1999	proizvodnja sesalnikov za prah, plastičnih cevi in armatur, transportnih koles, hidravličnih dvigal in mešalnikov za beton	1.616.000	161.600 rednih delnic na ime z nominalo 10.000 SIT	8.500,00 SIT	10.000	n.p.	n.p.	161.600 rednih delnic	Industrijska cesta 2 6230 Postojna	Tel: 05 728 3700 Faks: 05 728 3719	Branko Milharčič - direktor Aleksandra Černejč
71	Liz inženiring Ljubljana	LIZG	redne imenske	08.03.1999	11.03.1999	izvajanje svetovalnega inženiringa pri gradnji objektov	235.846	235.846 rednih delnic na ime z nominalo 1.000 SIT	650,00 SIT	1.000	n.p.	n.p.	188.677 rednih delnic	Vurnikova 2 1000 Ljubljana	Tel: 01 432 4247 Faks: 01 231 9245	Janez Štular - direktor Olga Urbanc
72	Marina Portorož	MAPG	redne imenske	11.09.1996	19.09.1996	navtične in gostinske storitve	627.864	313.932 rednih delnic na ime z nominalo 2.000 SIT	6.319,65 SIT	2.000	435,00 SIT	26.06.2001	313.932 rednih delnic	Cesta solinarjev 8 6320 Portorož	Tel: 05 676 1200 Faks: 05 676 1510	Enes Lojo - direktor Irena Kastelic
73	Oljarica Kranj	MOKG	redne imenske	22.01.1999	27.01.1999	proizvodnja rastlinskih olj in masti ter drugih kemičnih izdelkov	704.040	70.404 rednih delnic na ime z nominalo 10.000 SIT	25.000,00 SIT	10.000	n.p.	n.p.	70.404 rednih delnic	Britof 27 4000 Kranj	Tel: 04 281 2200 Faks: 04 204 1365	Božo Dolenc - direktor Mojca Burgar - vodja FRS
74	Medaljon Maribor	MEDR	redne imenske	08.10.1999	12.10.1999	upravljanje holding družb, poslovanje z lastnimi nepremičninami ter dajanje lastnih nepremičnin v najem	1.734.000	1.734.000 rednih delnic na ime z nominalo 1.000 SIT	733,39 SIT	1.000	n.p.	n.p.	1.734.000 rednih delnic	Strossmayerjeva ulica 30 2000 Maribor	Tel: 02 252 9480	Dita Kastelic - direktorica
75	Medvešek Pušnik Ljubljana	MPLR	redne imenske	01.12.1997	12.12.1997	upravljanje s finančnim premoženjem strank, trgovina in posredovanje	160.000	80.000 rednih delnic na ime z nominalo 2.000 SIT	3.000,00 SIT	2.000	471,20 SIT	24.05.2001	80.000 rednih delnic	Ulica Gradnikove brigade 11 1000 Ljubljana	Tel: 01 541 4078 Faks: 01 721 7107	Bogdan Pušnik - gen. direktor
76	Melamin Kočevje	MKOG	redne imenske	13.09.1996	23.09.1996	lesna, kemična in obutvena industrija ter trgovina	466.489	466.489 rednih delnic na ime z nominalo 1.000 SIT	1.100,00 SIT	1.000	n.p.	n.p.	466.489 rednih delnic	Tomšičeva 9 1330 Kočevje	Tel: 01 8959 300 Faks: 01 895 0334	Srečko Štefanič - direktor Tomo Jarni
77	Mercata holding	MEHR	redne imenske	30.01.2001	09.02.2001	upravljanje holding družb	2.898.918	2.898.918 rednih delnic na ime z nominalo 1.000 SIT	218,45 SIT	1.000	n.p.	n.p.	2.898.918 rednih delnic	Železna cesta 18 1000 Ljubljana	Tel: 01 473 44 59 Faks: 01 473 44 40	Samo Primožič - predsednik uprave
78	Mercata 1 holding	MHLR	redne imenske	30.01.2001	09.02.2001	upravljanje holding družb	2.693.249	2.693.249 rednih delnic na ime z nominalo 1.000 SIT	249,69 SIT	1.000	n.p.	n.p.	2.693.249 rednih delnic	Železna cesta 14 1000 Ljubljana	Tel: 01 234 01 50 Fax: 01 234 01 86	Milan Abrahamsberg - predsednik uprave
79	Mesna industrija primorske	MIPG	redne imenske	13.06.2000	19.06.2000	predelava mesa ter trgovina na debelo in drobno z živilskimi proizvodi	1.478.742	1.478.742 rednih delnic na ime z nominalo 1.000 SIT	890,00 SIT	1.000	n.p.	n.p.	1.478.742 rednih delnic	Panovška 1 5000 Nova Gorica	Tel: 05 330 41 00 Faks: 05 3027668	Jože Testen - generalni direktor
80	Mitol Sežana	MISG	redne imenske	05.05.1997	15.05.1997	proizvodnja in prodaja lepil in sintetičnih smol	770.509	770.509 rednih delnic na ime z nominalo 1.000 SIT	2.321,81 SIT	1.000	88,00 SIT	01.06.2001	770.509 rednih delnic	Partizanska 78 6210 Sežana	Tel: 05 734 1651 Faks: 067 72 588	Marjan Mateta - direktor Iva Rebec
81	Mladinska knjiga tiskarna	MKTG	redne imenske	07.10.1999	11.10.1999	tiskarstvo in z njim povezane storitve, založništvo in trgovina	1.039.540	103.954 rednih delnic na ime z nominalo 10.000 SIT	3.210,00 SIT	10.000	n.p.	n.p.	103.954 rednih delnic	Dunajska 123 1000 Ljubljana	Tel: 01 534 16 75	Franč Predan - direktor
82	Murales Ljutomer	MULG	redne imenske	20.02.2001	02.03.2001	proizvodnja lesenega pohištva	322.045	322.045 rednih delnic na ime z nominalo 1.000 SIT	3.450,00 SIT	1.000	n.p.	n.p.	322.045 rednih delnic	Kolodvorska 3 Ljutomer	Tel: 02 584 13 01	Stanislav Skalič - direktor
83	MLAJ Zadobrova	MTZG	redne imenske	11.06.2001	20.06.2001	proizvodna in storitvena dejavnost lesne stroke	93.000	93.000 rednih delnic na ime z nominalo 1.000 SIT	800,00 SIT	1.000	n.p.	n.p.	67.062 rednih delnic	Sneberska c. 138b 1000 Ljubljana	Tel: 01 528 21 44 Fax: 01 529 14 54	Leopold Marn - direktor
84	Nama Ljubljana	NALR	redne imenske	16.12.1999	20.12.1999	trgovina na drobno in oddajanje poslovnih prostorov	2.861.310	2.861.310 rednih delnic na ime z nominalo 1.000 SIT	1.900,00 SIT	1.000	70,00 SIT	29.08.2001	2.861.310 rednih delnic	Tomšičeva 1 1000 Ljubljana	Tel: 01 425 8300 Faks: 01 253 4642	Tevž Tavčar - generalni direktor

## F2) DELNICE - PROSTI TRG

Izdajatelj	Trgovalna koda	Vrsta delnic	Datum sprojema	Datum začetka trgovanja	Dejavnost	V sodni register vpisani in vplačani osnovni kapital (v 000 SIT)	Sestava kapitala	Enotni tečaj prvega trgovnega dne	Nom. vred. delnice (v SIT)	Dividenda za leto 2000	Datum brez upravičenja do dividende	Št. delnic na organiziranem trgu	Naslov izdajatelja	Telefon Faks	Direktor družbe Kontaktne osebe	
85	Niko Železniki	NKPG	redne imenske	14.09.1999	17.09.1999	izdelava pisarniškega pribora, industrijskih spnk, elektormagnetov ter drugih kovinskih mehanizmov	358.750	35.875 rednih delnic na ime z nominalo 10.000 SIT	20.000,00 SIT	10.000	800,00 SIT	28.06.2001	35.875 rednih delnic	Otoki 16 4228 Železniki	Tel: 04 511 7700	Valentina Nastran - direktor
86	Novolit Nova vas	NNVG	redne imenske	19.12.1996	06.01.1997	proizvodnja predizdelkov gradbenih elementov	224.298	224.298 rednih delnic na ime z nominalo 1.000 SIT	1.684,95 SIT	1.000	n.p.	n.p.	224.298 rednih delnic	Nova vas 56 Nova vas na Blokah	Tel: 01 705 03 00 Faks: 01 709 8011	Iztok Škrjif - direktor Jožica Zakrajšek
87	Pinus TKI Rače	PIRG	redne imenske	05.06.1996	13.06.1996	proizvodnja in prodaja fitofarmaceutskih izdelkov	1.482.030	148.203 rednih delnic na ime z nominalo 10.000 SIT	9.166,67 SIT	10.000	100,00 SIT	19.07.2001	148.203 rednih delnic	Grajski trg 21 2327 Rače	Tel: 02 609 0211 Faks: 02 609 04 10	Stanislav Murko - direktor Milena Nedelko
88	Plama-pur Podgrad	POPG	redne imenske	01.12.1999	06.12.1999	proizvodnja in predelava poliuretanskih pen	686.798	686.798 rednih delnic na ime z nominalo 1.000 SIT	2.806,20 SIT	1.000	40,00 SIT	29.06.2001	686.798 rednih delnic	Podgrad 17 6244 Podgrad	Tel: 05 719 0100 Faks: 05 719 0299	Radoš Gregorič - generalni direktor
89	Pom-invest	POIR	redne imenske	16.10.2001	19.10.2001	dejavnost holdingov	2.240.666	2.241.983 rednih delnic na ime z nominalo 1.000 SIT	500,00 SIT	1.000	n.p.	n.p.	2.241.983	Slovenska 41, 9000 Murska Sobota	Tel: 02 535 18 00 Fax: 02 532 18 98	Ivan Vizjak - direktor Slavko Rogan - pomočnik direktorja za naložbe in razvoj
90	Potrošnik Celje	POCG	redne imenske	30.10.1997	12.11.1997	trgovina na drobno v nespecializiranih prodajalnah pretežno z živili	730.495	730.495 rednih delnic na ime z nominalo 1.000 SIT	800,00 SIT	1.000	n.p.	n.p.	614.973 rednih delnic	Kocenova 2a 3000 Celje	Tel: 03 548 44 10 Faks: 03 548 4115	Darko Zupanc - generalni direktor
91	Pulsar Holding	PLHR	redne imenske	08.08.2001	13.08.2001	dejavnost hodingov	939.326	939.326 rednih delnic na ime z nominalo 1.000 SIT	n.p.	1.000	n.p.	n.p.	939.319	Štefanova 13 a 1000 Ljubljana	Tel: 01 24 14 156 Fax: 01 24 14 177	Marko Vavpetič - direktor
92	Primofin Maribor	PFNP	redne	11.09.1997	22.09.1997	finančno svetovanje	1.000.000	10.000 prednostnih prinosniških z nominalo 50.000 SIT in 2.000 rednih imenskih z nominalo 250.000 SIT	8.000,00 SIT	50.000	n.p.	n.p.	10.000 prednostnih delnic	Partizanska 13a 2000 Maribor	Tel: 02 252 5657 02 252 7668 Faks: 02 252 5615	Davorin Sadar - direktor
93	Razvojna družba Ljubljana	RDRO	redne prinosniške	05.01.1995		razvojni programi in financiranje	439.480	43.948 navadnih delnic na prinosnika	18.500,00 SIT	10.000	n.p.	n.p.	21.948 navadnih delnic	Železna cesta 14 1000 Ljubljana	Tel: 01 2340 158 Faks: 01 2340 190	Tomaž Jeločnik - direktor
94	Rekreacijsko turistični center Krvavec	RKRG	redne imenske	07.10.1997	17.10.1997	prevoz potnikov, blaga in različnih tovorov z žičnicami	411.468	205.734 rednih delnic na ime z nominalo 2.000 SIT	4.300,00 SIT	2.000	n.p.	n.p.	205.734 rednih delnic na ime	Grad 76 4207 Cerklje na Gorenjskem	Tel: 04 252 59 30 Faks: 04 252 59 31	Jasto Marčon - direktor Marta Bergant
95	Rudis Trbovlje	RUTG	redne imenske	05.09.1996	13.09.1996	izvajanje kompleksnih projektov in parcialnih faz pri izgradnji le-teh	599.143	599.143 rednih delnic z nominalo 1.000 SIT	401,00 SIT	1.000	n.p.	n.p.	516.996 rednih delnic	Trg revolucije 25b 1420 Trbovlje	Tel: 03 562 2222 Faks: 03 562 6443	Ludvik Hribar - generalni direktor Zvone Hribar
96	Saturnus avtooprema Ljubljana	SAAG	redne imenske	03.04.1997	14.04.1997	proizvodnja svetilne opreme za motorna in druga vozila	1.294.244	647.122 rednih imenskih delnic z nominalo 2.000 SIT	1.001,00 SIT	2.000	n.p.	n.p.	483.061 rednih imenskih delnic	Letališka 17 1000 Ljubljana	Tel: 01 520 33 33 Faks: 01 524 4866	Andrej Lazar - predsednik uprave Vida Strle
97	Saturnus embalaža Ljubljana	SELG	redne imenske	21.10.1997	03.11.1997	proizvodnja embalaže iz lahkih kovin za prehrambeno in kemično industrijo	859.290	85.929 rednih imenskih delnic z nominalo 10.000 SIT	8.000,00 SIT	10.000	n.p.	n.p.	84.064 rednih imenskih delnic	Ob železnici 16 1000 Ljubljana	Tel: 01 524 81 93 Faks: 01 540 4317	Zvone Žepič - generalni direktor Zlata Hribar - vodja računovodske službe
98	Savinja Mozirje	MSMG	redne imenske	17.09.1999	21.09.1999	trgovina na drobno in debelo z živilskimi in neživilskimi proizvodi	105.780	105.780 rednih imenskih delnic z nominalo 1.000 SIT	1.576,50 SIT	1.000	n.p.	n.p.	105.780 rednih imenskih delnic	Na trgu 14 3330 Mozirje	Tel: 03 583 3488	Gregor Verbuč - direktor
99	Sijaj Hrastnik	SIHG	redne imenske	04.10.1999	07.10.1999	proizvodnja dekorativne razsvetljave in dekorativnih kovinskih izdelkov	268.800	26.880 rednih imenskih delnic z nominalo 10.000 SIT	2.500,00 SIT	10.000	n.p.	n.p.	26.880 rednih imenskih delnic	Pot Vitka Paviča 9 1430 Hrastnik	Tel: 03 564 4108	Matjaž Kovacič - direktor
100	KD Group	SKDR	redne imenske	12.12.2000	21.12.2000	upravljanje holding družb	198.352	99.972 rednih imenskih delnic po 2.000 SIT	10.000,00 SIT	2.000	n.p.	n.p.	99.972 rednih imenskih delnic	Celovška 206 1000 Ljubljana	Tel: 01 583 07 00 Faks: 01 518 32 24 01 518 41 00	Matjaž Gantar - predsednik uprave Mojca Ribič
101	Slovenijales mednarodno podjetje Ljubljana	SLLG	redne imenske	24.04.1996	08.05.1996	posredovanje blaga in storitev v mednarodni trgovini, maloprodaja in veleprodaja	3.040.040	304.004 rednih imenskih delnic po 10.000 SIT	2.442,95 SIT	10.000	100,00 SIT	22.06.2001	303.777 rednih imenskih delnic	Dunajska cesta 22 1000 Ljubljana	Tel: 01 232 2469 Faks: 01 431 4145	Alojz Sajovec - direktor Djordja Kobal
102	Svila Maribor	SVMG	redne imenske	08.01.1997	17.01.1997	tkanje preje tipa svile	1.263.478	1.263.478 navadnih delnic na ime z nominalo 1.000	300,00 SIT	1.000	n.p.	n.p.	1.263.478 rednih delnic na ime	Ob Dravi 6 2000 Maribor	Tel: 02 480 5000 Faks: 02 471 3074	Lijana Kocbek - generalna direktorica Slavica Klemenčič - vodja FRS
103	Svilanit Kamnik	SKAG	redne imenske	03.04.1997	14.04.1997	proizvodnja bombažnih in svilenih tkanin	820.814	410.407 rednih imenskih delnic z nominalo 2.000 SIT	515,00 SIT	2.000	n.p.	n.p.	408.487 rednih imenskih delnic	Kovinarska 4 1240 Kamnik	Tel: 01 831 1711 Faks: 01 831 1603	Bogomil Wiegele - direktor Barbara Rems Alenka Čas
104	Tekstina Ajdovščina	TEAG	redne imenske	31.01.1997	12.02.1997	proizvodnja preje, tkanje in oplemenitenje tekstilij ter izdelava konfekcije	1.503.057	1.503.057 rednih imenskih delnic po 1.000 SIT	300,00 SIT	1.000	n.p.	n.p.	1.127.293 rednih delnic	Tovarniška 15 5270 Ajdovščina	Tel: 065 16 220 Faks: 05 369 2203	Vasja Mihelj - direktor Ivica Koren - vodja fin.oddelka

## F2) DELNICE - PROSTI TRG

	Izdajatelj	Trgovna koda	Vrsta delnic	Datum sprejema	Datum začetka trgovanja	Dejavnost	V sodni register vpisani in vplačani osnovni kapital (v 000 SIT)	Sestava kapitala	Enotni tečaj prvega trgovnega dne	Nom. vred. delnice (v SIT)	Dividenda za leto 2000	Datum brez upravičenja do dividende	Št. delnic na organiziranem trgu	Naslov izdajatelja	Telefon Faks	Direktor družbe Kontaktne osebe
105	Toplice Dobrna	ZDDG	redne imenske	30.06.1999	05.07.1999	medicinska dejavnost ter turistične, hotelske in gostinske usluge	692.542	692.542 rednih imenskih delnic po 1.000 SIT	550,00 SIT	1.000	n.p.	n.p.	682.010 rednih delnic	Dobrna 51 3204 Dobrna	Tel: 03 780 8000 Faks: 03 577 8330	Danijel Brcko - direktor Duško Presekar Erik Heiligstein
106	Tosama Domžale	TODG	redne imenske	05.09.1996	13.09.1996	proizvodnja preje, tekstilij, higienskih in toaletnih potrebščin	2.956.700	295.670 rednih delnic z nominalo 10.000 SIT	3.896,43 SIT	10.000	n.p.	n.p.	295.670 rednih imenskih delnic	Vir, Šaranovičeva 35 1230 Domžale	Tel: 01 721 4611 Faks: 01 721 4660	Janko Velkavrh - generalni direktor Marjan Miakar
107	Tovarna sladkorja Ormož	TSOR	redne imenske	04.04.1996	12.04.1996	proizvodnja sladkorja in storitve za rastlinsko pridelavo	4.971.630	497.163 rednih imenskih delnic po 10.000 SIT	12.000,00 SIT	10.000	n.p.	n.p.	497.163 rednih imenskih delnic	Opekarniška cesta 4 2270 Ormož	Tel: 02 741 0300 Faks: 02 740 1291	Jurij Dogša - generalni direktor Branka Sok
108	Tub swaty Maribor	TUBG	redne imenske	12.11.1997	30.12.1997	proizvodnja in prodaja umetnih brusov	1.155.760	288.940 navadnih delnic z nominalo 4.000 SIT	2.500,00 SIT	4.000	400,00 SIT	08.06.2001	288.940 rednih imenskih delnic	Titova cesta 60 2000 Maribor	Tel: 01 519 33 16 02 331 43 61 Faks: 02 332 5305 02 335 1614	Branko Bežjak - direktor Danica Rihtarič
109	Tus ko-si Slovenj Gradec	TUKG	redne imenske	06.03.2000	09.03.2000	proizvodnja netkanih materialov	229.456	229.456 navadnih delnic z nominalo 1.000 SIT	1.700,00 SIT	1.000	50,00 SIT	30.05.2001	229.456 rednih imenskih delnic	Pod gradom 2/a 2380 Slovenj Gradec	Tel: 02 884 5472 Faks: 02 884 3795	Marjan Jurjec - direktor
110	Unitas Ljubljana	USLG	redne imenske	20.11.1998	26.11.1998	proizvodnja sanitarnih, vodovodnih in plinskih armatur	173.377	173.377 navadnih delnic z nominalo 1.000 SIT	1.000,00 SIT	1.000	n.p.	n.p.	145.115 rednih imenskih delnic	Celovška 224 1000 Ljubljana	Tel: 01 519 8141 Faks: 01 507 2654	Izidor Bajec - predsednik uprave Marija Kelenc
111	Upimo group Ljubljana	UPGR	redne imenske	30.06.1997	09.07.1997	svetovalne storitve pri prodaji in marketingu in finančni inženiring	215.000	215.000 navadnih delnic z nominalno vrednostjo 1.000 SIT	1.001,00 SIT	1.000	n.p.	n.p.	215.000 rednih delnic	Kongresni trg 13 1000 Ljubljana	Tel: 01 426 4292 Faks: 01 251 4388	Bernarda Tomac - direktorica Dragan Todorovič
112	Valkarton Logatec	VLOG	redne imenske	16.06.1997	26.06.1997	proizvodnja, predelava in prodaja valovitega kartona in proizvodnja embalaže iz papirja ter lepenke	852.156	852.156 navadnih delnic na ime z nominalno vrednostjo 1.000 SIT	2.290,00 SIT	1.000	n.p.	n.p.	852.097 rednih imenskih delnic	Tržaška 1 1370 Logatec	Tel: 01 759 82 00 Faks: 01 754 1008	Franc Jerina - direktor Alenka Kavčič Ana Jaklič
113	Zasavski računski center Trbovlje	ZRCG	redne imenske	22.12.1999	27.12.1999	svetovalni inženiring, računalniške obdelave, prodaja programskih produktov	70.700	70.700 navadnih delnic na ime z nominalno vrednostjo 1.000 SIT	488,00 SIT	1.000	n.p.	n.p.	43.466 rednih imenskih delnic	Cesta Oktobrske revolucije 14 1420 Trbovlje	Tel: 03 562 6121 Faks: 03 562 6221	Peter Čede - direktor
114	Zdravilišče Rogaška	RGS	redne imenske	04.02.1999	11.02.1999	upravljanje holding družb	1.021.898	961.898 navadnih delnic na ime z nominalo 1.000 SIT in 30.000 prednostnih delnic na ime z nominalno vrednostjo 2.000 SIT	404,12 SIT	1.000	n.p.	n.p.	891.864 rednih imenskih delnic	Zdraviliški trg 14 3250 Rogaška Slatina	Tel: 03 581 1645 Faks: 03 581 1640	Franc Horjak - predsednik uprave Dragica Herček
115	Zdravilišče Rogaška	RGP	prednostne	04.02.1999	11.02.1999	upravljanje holding družb	1.021.898	961.898 navadnih delnic na ime z nominalo 1.000 SIT in 30.000 prednostnih delnic na ime z nominalno vrednostjo 2.000 SIT	1.490,00 SIT	2.000	n.p.	n.p.	27.818 prednostnih delnic	Zdraviliški trg 14 3250 Rogaška Slatina	Tel: 03 581 1645 Faks: 03 581 1640	Franc Horjak - predsednik uprave Dragica Herček
116	ŽR - Monter Dravograd	ZMDG	redne imenske	17.09.1999	21.09.1999	upravljanje naložb v hčerinskih družbah	444.100	444.100 rednih delnic z nominalo 1.000 SIT	1.210,18 SIT	1.000	35,00 SIT	28.06.2001	275.835 rednih delnic	Otiški vrh 177 2373 Sentjanž pri Dravogradu	Tel: 02 878 5010	Bogdan Kadiš - direktor

## F3) OBVEZNICE - BORZNA KOTACIJA

Izdajatelj	Trgovalna koda	Datum izdaje	Datum sprejema	Datum začetka trgovanja	Dejavnost	V sodni register vpisani in vplačani osn. kapital (v 000 SIT)	Zavarovanje terjatev	Namen izdaje obveznice	Nom. vred. izdaje na borzi	Apoenska sestava	Število izdanih obveznic po apoenih	Št. izdan. vred. papirjev	Letna obr. mera	Začetek obrest. in rok zapadlosti	Način odplačevanja	Datum izplač. kuponov	Naslov izdajatelja	Telefon Faks	Direktor Kontaktne osebe	
1	Abanka Ljubljana	AB01E	01.10.1995	11.12.1995	08.01.1996	banka	3.162.362	izdajatelj jamči s svojim celotnim kapitalom	povečanje jamstvenega kapitala bank	255,65 EUR 511,29 EUR 5.112,92 EUR 25.564,59 EUR	5.000 2.000 300 50	7.350	10%	1.10.1995 1.10.2002 7 let	obresti polletno, glavnica ob zapadlosti	14. 1.10.	Slovenska c. 58 1517 Ljubljana	Tel: 01 471 82 19 Faks: 01 23 02 430	Aljoša Tomaž - generalni direktor Marjka Pogačar	
2	Abanka Ljubljana	AB03	01.11.1998	25.05.1999	14.06.1999	banka	3.162.362	izdajatelj jamči z vsem svojim premoženjem	povečanje jamstvenega kapitala in uresničevanje dolgoročnih poslovnih smernic banke	7 mio EUR	100 EUR	70.000	5%	1.11.1998 1.11.2005 7 let	obresti polletno, glavnica ob zapadlosti	15. 1.11.	Slovenska c. 58 1517 Ljubljana	Tel: 01 471 82 19 Faks: 01 23 02 430	Aljoša Tomaž - generalni direktor Marjka Pogačar	
3	Abanka Ljubljana	AB04	28.12.2000	14.12.2000	27.12.2000	banka	3.162.363	izdajatelj jamči z vsem svojim premoženjem	povečanje jamstvenega kapitala bank	10 mio EUR	100 EUR	100.000	6,25%	1.6.2000 1.6.2007 6,5 let	obresti polletno, glavnica ob zapadlosti	1.12. 1.6.	Slovenska c. 58 1517 Ljubljana	Tel: 01 471 82 19 Faks: 01 23 02 430	Aljoša Tomaž - generalni direktor Marjka Pogačar	
4	Abanka Ljubljana	AB05	10.08.2001	17.09.2001	26.09.2001	banka	3.162.363	izdajatelj jamči z vsem svojim premoženjem	povečanje jamstvenega kapitala bank	10 mio EUR	100 EUR	100.000	6,00%	15.4.2001 15.4.2006 6 let	obresti polletno, glavnica ob zapadlosti	15.4. 15.10.	Slovenska c. 58 1517 Ljubljana	Tel: 01 471 82 19 Faks: 01 23 02 430	Aljoša Tomaž - generalni direktor Marjka Pogačar	
5	Banka Celje	BCE3	01.09.1999	22.02.2000	06.03.2000	banka	3.376.984	jamči banka neomejeno z vsem svojim premoženjem	povečanje dolgoročnih sredstev za plasiranje v dolgoročne naložbe banke	10 mio EUR	100 EUR	100.000	6%	1.9.1999 1.3.2005 5,5 let	obresti polletno, glavnica ob zapadlosti	1.3. 1.9.	Vodnikova 2 3000 Celje	Tel: 03 54 31 108 Faks: 03 54 83 505	Niko Kač - generalni direktor Bertold Hartman Lukman	
6	Banka Celje	BCE4	08.08.2000	25.01.2001	09.02.2001	banka	3.376.985	jamči banka neomejeno z vsem svojim premoženjem	obveznice so bile izdane v zaprti izdaji	10 mio EUR	100 EUR	100.000	6%	15.4.2000 15.4.2006 6 let	obresti in glavnica polletno, 2 letni morator na izplačilo glavnice	15.4. 15.10.	Vodnikova 2 3000 Celje	Tel: 03 54 31 108 Faks: 03 54 83 505	Niko Kač - generalni direktor Bertold Hartman Lukman	
7	Banka Celje	BCE5	06.08.2001	14.12.2001	19.12.2001	banka	3.376.985	jamči banka neomejeno z vsem svojim premoženjem	obveznice so bile izdane v zaprti izdaji	10 mio EUR	100 EUR	100.000	6%	15.03.2001 15.03.2007 6 let	obresti polletno, glavnica ob zapadlosti	15.9. 15.3.	Vodnikova 2 3000 Celje	Tel: 03 54 31 108 Faks: 03 54 83 505	Niko Kač - generalni direktor Bertold Hartman Lukman	
8	Banka Zavarje Trbovlje	BZ02E	31.07.1996	16.12.1996	14.01.1997	banka	106.489	obveznice niso zavarovane jamči izdajatelj z vsem svojim premoženjem	financiranje dolgoročnih naložb in kapitalsko krepitev	4.601.626,93 EUR	255,65 EUR 511,29 EUR 5.112,92 EUR 25.564,59 EUR 51.129,19 EUR	2.000 1.000 100 40 40	3.180	7,5%	31.7.1997 31.7.2004 8 let	obresti polletno, glavnica ob zapadlosti	31.3. 30.9.	Trg revolucije 25c Trbovlje	Tel: 03 56 26 233 Faks: 03 56 26 193	Darko Bastardi
9	Banka Vipava Nova Gorica	VP02E	01.04.1995	01.04.1995	25.10.1995	banka	1.050.000	izdajatelj jamči s svojim celotnim kapitalom	dokapitalizacija in uresničevanje dolgoročnih poslovnih smernic razvojne banke	2.045.167,52 EUR	255,65 EUR 511,29 EUR 5.112,92 EUR	1.000 1.500 200	2.700	10%	1.4.1995 1.4.2005 10 let	obresti in glavnica polletno, 2 letni morator na glavnico	1.4. 1.10.	Erjavčeva ulica 2 5000 Nova Gorica	Tel: 05 30 28 511 Faks: 05 30 28 516	Egidij Birsa - predsednik uprave Jasmin Furlan
10	Banka Vipava Nova Gorica	VIP3E	16.08.1996	29.10.1996	13.11.1996	banka	1.050.000	izdajatelj jamči s svojim celotnim kapitalom	dokapitalizacija in uresničevanje dolgoročnih poslovnih smernic razvojne banke	2.556.459,41 EUR	255,65 EUR	10.000	7,5%	16.8.1996 16.8.2006 10 let	obresti in glavnica polletno, 2 letni morator na glavnico	16.2. 16.8.	Erjavčeva ulica 2 5000 Nova Gorica	Tel: 05 30 28 511 Faks: 05 30 28 516	Egidij Birsa - predsednik uprave Jasmin Furlan	
11	Banka Vipava Nova Gorica	VIP4E	01.08.1997	19.11.1997	03.12.1997	banka	1.050.000	izdajatelj jamči s svojim celotnim kapitalom	povečanje jamstvenega kapitala in uresničevanje dolgoročnih poslovnih smernic razvojne banke	2.045.167,52 EUR	255,65 EUR	8.000	8,000	7%	1.8.1997 1.8.2007 10 let	obresti in glavnica polletno, 2 letni morator na glavnico	1.2. 1.8.	Erjavčeva ulica 2 5000 Nova Gorica	Tel: 05 30 28 511 Faks: 05 30 28 516	Egidij Birsa - predsednik uprave Jasmin Furlan
12	Banka Vipava Nova Gorica	VIP5	15.07.1998	17.12.1998	24.12.1998	banka	1.050.000	izdajatelj jamči s svojim celotnim kapitalom	povečanje jamstvenega kapitala in uresničevanje dolgoročnih poslovnih smernic razvojne banke	2 mio EUR	200 EUR	10.000	10.000	6%	15.7.1998 15.7.2008 10 let	obresti in glavnica polletno, 2 letni morator na glavnico	15.1. 15.7.	Erjavčeva ulica 2 5000 Nova Gorica	Tel: 05 30 28 511 Faks: 05 30 28 516	Egidij Birsa - predsednik uprave Jasmin Furlan
13	Banka Vipava Nova Gorica	VIP6	09.09.1999	24.02.2000	06.03.2000	banka	1.050.000	izdajatelj jamči s svojim celotnim kapitalom	povečanje jamstvenega kapitala in uresničevanje dolgoročnih poslovnih smernic razvojne banke	2 mio EUR	200 EUR	10.000	10.000	5,5%	9.9.1999 9.9.2009 10 let	obresti in glavnica polletno, 2 in pol letni moratorji na glavnico	9.3. 9.9.	Erjavčeva ulica 2 5000 Nova Gorica	Tel: 05 30 28 511 Faks: 05 30 28 516	Egidij Birsa - predsednik uprave Jasmin Furlan
14	Banka Vipava Nova Gorica	VIP7	01.06.2001	09.07.2001	19.07.2001	banka	1.300.000	izdajatelj jamči s svojim celotnim kapitalom	pridobitev dolgoročnih virov za uresničevanje naložbene politike banke	2 mio EUR	200 EUR	10.000	10.000	6,2%	18.12.2000 18.12.2010 10 let	obresti in glavnica polletno, 2 in pol letni moratorji na glavnico	18.6. 18.12.	Erjavčeva ulica 2 5000 Nova Gorica	Tel: 05 30 28 511 Faks: 05 30 28 516	Egidij Birsa - predsednik uprave Jasmin Furlan
15	Blagovno trgovinski center BTC Ljubljana	BTC1E	01.01.1996	29.01.1997	24.02.1997	izposoja poslovnih prostorov in skladišč	4.805.864	terjatve so zavarovane s hipoteko, ki se vpiše na ime fiduciarja SKB banka d.d., Lj in jo le-ta uresničuje za račun vsakokratnih imetnikov obveznic	hipotekarne obveznice so bile izdane zaradi znižanja osnovnega kapitala družbe	17.383.924,96 EUR	51,13 EUR	340.000	340.000	10,5%	1.1.1996 31.12.2007 12 let	obresti in glavnica polletno, 5 letni morator na odplačilo glavnice	25.1. 25.7.	Šmartinska 152 1000 Ljubljana	Tel: 01 52 41 992 Fax: 01 52 44 070	Jože Mermal - generalni direktor Andrej Repina
16	Dolenjska banka	DB01	01.11.1997	19.11.1998	21.12.1998	banka	2.228.360	jamči banka s svojim celotnim premoženjem	pridobitev dolgoročnih virov za realizacijo načrtovanih investicijskih vlaganj komitentov banke	900 mio SIT	50.000 SIT	18.000	18.000	7%	1.11.1997 1.11.2002 5 let	obresti polletno, glavnica ob zapadlosti	1.5. 1.11.	Seidlova 3 8000 Novo Mesto	Tel: 07 33 16 500 Fax: 07 33 21 113	Franci Borsan - generalni direktor Irena Košmerl
17	Dolenjska banka	DB02E	01.11.1997	19.11.1998	18.12.1998	banka	2.228.360	jamči banka s svojim celotnim premoženjem	pridobitev dolgoročnih virov za realizacijo načrtovanih investicijskih vlaganj komitentov banke	4.475.849,13 EUR	255,65 EUR	17.508	17.508	6,8%	1.11.1997 1.11.2002 5 let	obresti polletno, glavnica ob zapadlosti	1.5. 1.11.	Seidlova 3 8000 Novo Mesto	Tel: 07 33 16 500 Fax: 07 33 21 113	Franci Borsan - generalni direktor Irena Košmerl
18	Hoteli Bernardin Portorož	HTB1E	01.02.1999	21.06.1999	28.06.1999	dejavnost hotelov z restavracijo	4.898.609	izdajatelj jamči z vsem svojim premoženjem neomejeno	z namenom pridobitve sredstev za nove investicije, ki so potrebne za nadaljnji razvoj dejavnosti izdajatelja ter za vračilo posojila Slovenski razvojni družbi	10.225.837,62 EUR	511,29 EUR	20.000	20.000	8,5%	1.2.1999 1.2.2009 10 let	obresti in glavnica letno 3 letni moratorji na izplačilo glavnice	1.2. 1.2.	Obala 2 6320 Portorož	Tel: 05 695 52 01 Faks: 05 67 46 229	Čedomilj Vojnić - generalni direktor Radovan Mikuletič Romana Reboj
19	Krekova banka Maribor	KRB2E	15.10.1997	26.03.1998	14.04.1998	banka	2.492.000	jamči izdajatelj z vsem svojim premoženjem	pridobitev novih sredstev z dolgoročno zapadlostjo	3.579.043,17 EUR	255,65 EUR	14.000	14.000	7%	15.10.1997 15.10.2002 5 let	obresti polletno, glavnica ob zapadlosti	15.4. 15.10.	Sloškovo trg 18 2000 Maribor	Tel: 02 22 93 100 Faks: 02 25 23 502	Anton Guzej - direktor Alenka Senčar - vodja službe marketinga

## F3) OBVEZNICE - BORZNA KOTACIJA

Izdajatelj	Trgovalna koda	Datum izdaje	Datum sprejema	Datum začetka trgovanja	Dejavnost	V sodni register vpisani in vplačani osn. kapital (v 000 SIT)	Zavarovanje terjatev	Namen izdaje obveznice	Nom. vred. izdaje na borzi	Apoenska sestava	Število izdanih obveznic po apoenih	Št. izdan. vred. papirjev	Letna obr. mera	Začetek obrest. in rok zapadlosti	Način odplačevanja	Datum izplač. kuponov	Naslov izdajatelja	Telefon Faks	Direktor Kontaktne osebe
NFD investicijsko svetovanje Ljubljana	NI01	15.02.1999	30.11.1999	21.12.1999	investicijsko svetovanje	10.000	izdane v okviru projekta listinjenja dolgoročne terjatve Abanke d. d. (obveznic RS06), banka bo vpisala zastavne pravice in pogodbeno prepoved razpolaganja na 16.000 apoenih obveznic RS06 in s subsidiarnim poroštvom Abanke	izdane v okviru projekta listinjenja dolgoročne terjatve Abanke d. d. (obveznic RS06), banka bo pridobljena sredstva uporabila za dolgoročne naložbe v razvoj komitentov banke s področja gospodarstva, namen listinjenja je tudi povečanje razpršenosti naložb Abank d. d. ter povečanje njihove donosnosti	2.171,84 mio SIT	135.740 SIT	16.000	16.000	TOM + 5,5%	15.2.1999 15.2.2006 7 let	obresti polletno, revalorizirana vrednost glavnice ob zapadlosti	15.2. 15.8.	Trdinova 4 1000 Ljubljana	Tel: 01 43 41 003 Faks: 01 43 11 109	Metka Kandrič - direktorica Boštjan Herič
Nova kreditna banka Maribor	KBM1E	01.06.1998	18.09.1998	05.10.1998	banka	5.600.000	izdajatelj jamči z vsem svojim premoženjem	pridobitev virov za uresničevanje naložbene politike banke	7.669.378,22 EUR	511,29 EUR	15.000	15.000	6%	1.6.1998 1.6.2003 5 let	obresti polletno, glavnica ob zapadlosti	1.6. 1.12.	Vita Kraigherja 4 2000 Maribor	Tel: 02 229 23 54 Faks: 02 25 27 576	Jože Glogovšek - predsednik uprave Melita Maček Igor Čerič Muhič
Nova kreditna banka Maribor	KBM2	17.01.2000	30.10.2000	14.11.2000	banka	5.600.000	izdajatelj jamči z vsem svojim premoženjem	pridobitev virov za uresničevanje naložbene politike banke	9 mio EUR	500 EUR	18.000	18.000	5,9%	17.1.2000 17.1.2006 6 let	obresti polletno, glavnica ob zapadlosti	17.1. 17.7.	Vita Kraigherja 4 2000 Maribor	Tel: 02 229 23 54 Faks: 02 25 27 576	Jože Glogovšek - predsednik uprave Melita Maček Igor Čerič Muhič
Nova kreditna banka Maribor	KBM3	31.07.2001	29.10.2001	14.11.2001	banka	5.600.000	izdajatelj jamči z vsem svojim premoženjem	obveznice so bile izdane v zaprti izdaji	2.000 mio SIT	100.000 SIT	20.000	20.000	5,8% + TOM	1.4.2001 2.10.2006 5 let	obresti letno (zadnje obd. je polletno), glavnica ob zapadlosti	1.4., zadnji 2.10.	Vita Kraigherja 4 2000 Maribor	Tel: 02 229 23 54 Faks: 02 25 27 576	Jože Glogovšek - predsednik uprave Melita Maček Igor Čerič Muhič
Nova kreditna banka Maribor	KBM4	31.07.2001	29.10.2001	14.11.2001	banka	5.600.000	izdajatelj jamči z vsem svojim premoženjem	obveznice so bile izdane v zaprti izdaji	9 mio EUR	500 EUR	18.000	18.000	6%	1.4.2001 2.10.2006 5 let	obresti letno (zadnje obd. je polletno), glavnica ob zapadlosti	1.4., zadnji 2.10.	Vita Kraigherja 4 2000 Maribor	Tel: 02 229 23 54 Faks: 02 25 27 576	Jože Glogovšek - predsednik uprave Melita Maček Igor Čerič Muhič
Nova Ljubljanska banka	NLB3	01.03.1999	04.07.2000	18.07.2000	banka	13.810.242	jamči izdajatelj z vsem svojim premoženjem	pridobitev dolgoročnih sredstev in izboljšanje rokavne in valutne strukture bilance	4.000 mio SIT	100.000 SIT	40.000	40.000	5,25% + TOM	1.3.2000 2.3.2005 5 let	obresti polletno, glavnica ob zapadlosti	1.3. 1.9.	Trg republike 2 1520 Ljubljana	Tel: 01 476 27 51 Fax: 01 251 80 54	Marko Voljč - predsednik uprave Marko Jermeljčič Ana Kastelic
Nova Ljubljanska banka	NLB4	01.03.1999	04.07.2000	18.07.2000	banka	13.810.242	jamči izdajatelj z vsem svojim premoženjem	pridobitev dolgoročnih sredstev in izboljšanje rokavne in valutne strukture bilance	5 mio EUR	500 EUR	10.000	10.000	5,65%	1.3.2000 2.3.2005 5 let	obresti polletno, glavnica ob zapadlosti	1.3. 1.9.	Trg republike 2 1520 Ljubljana	Tel: 01 476 27 51 Fax: 01 251 80 54	Marko Voljč - predsednik uprave Marko Jermeljčič Ana Kastelic
Nova Ljubljanska banka	NLB5	07.02.2001	17.09.2001	27.09.2001	banka	13.810.242	jamči izdajatelj z vsem svojim premoženjem	pridobitev dolgoročnih sredstev in izboljšanje rokavne in valutne strukture bilance	12 mio EUR	1.000 EUR	12.000	12.000	5,80%	1.12.2000 1.12.2005 5 let	obresti polletno, glavnica ob zapadlosti	1.6. 1.12.	Trg republike 2 1520 Ljubljana	Tel: 01 476 27 51 Fax: 01 251 80 54	Marko Voljč - predsednik uprave Marko Jermeljčič Ana Kastelic
Probanka Maribor	PRB1	01.08.1995	11.04.1996	15.07.1996	banka	1.200	jamči banka z vsem svojim premoženjem	pridobitev dolgoročnih virov za naložbeno politiko banke	800 mio SIT	10.000 SIT	80.000	80.000	6% + TOM	1.8.1995 1.8.2003 8 let	obresti in glavnica letno	1.8.	Gosposka 23 2000 Maribor	Tel: 02 25 20 500 Faks: 02 25 25 600	Romana Pajenk - generalna direktorica Jure Verhovnik - odnosi z javnostmi
Probanka Maribor	PRB2E	20.12.1995	07.10.1997	03.11.1997	banka	1.200	jamči banka z vsem svojim premoženjem	pridobitev dolgoročnih virov za naložbeno politiko banke	3.067.751,29 EUR	51,13 EUR	60.000	60.000	8%	29.12.1995 29.12.2003 8 let	obresti letno, glavnica ob zapadlosti	29.12.	Gosposka 23 2000 Maribor	Tel: 02 25 20 500 Faks: 02 25 25 600	Romana Pajenk - generalna direktorica Jure Verhovnik - odnosi z javnostmi
Republika Slovenija	RS4E	30.11.1996	31.07.1998	06.08.1998	država		izpolnitev obveznosti iz obveznic ni zavarovana	izdane na podlagi uredbe o izdaji obveznic RS za prevzete obveznosti do bank iz neizplačanih deviznih vlog	101.709.280 EUR	380 EUR	267.656	267.656	8%	30.11.1996 30.6.2022 26 let	obresti polletno, glavnica ob zapadlosti	31.5. 30.11.	Župančičeva 3 1000 Ljubljana	Tel: 01 478 53 56 Faks: 01 478 67 05	Stanislava Zadavec C. Uroš Svete
Republika Slovenija	RS08E	30.06.1993	30.06.1993	24.11.1993	država		jamči država s svojim proračunom	poravnavanje obveznosti iz neizplačanih deviznih vlog	49.356.539,17 EUR	511,29 EUR 5.112,92 EUR	60.000 3.000	96.330	5%	30.06.1993 15.5.2003 10 let	obresti in glavnica polletno	30.11. 31.5.	Župančičeva 3 1000 Ljubljana	Tel: 01 478 53 56 Faks: 01 478 67 05	Stanislava Zadavec C. Uroš Svete
Republika Slovenija	RS10	31.05.1997	07.06.1999	14.06.1999	država		jamči izdajatelj s sredstvi republiškega proračuna	zamenjava za obveznice RS04, ki jih je RS izdala 15.3.97 na podlagi uredbe o izdaji obveznic RS za prevzete obveznosti do bank iz neizplačanih deviznih vlog	52.189,61 mio SIT	10.000 SIT	5.218,961	5.218,961	4,5% + TOM	31.5.1997 31.5.2007 10 let	obresti in glavnica letno	31.5.	Župančičeva 3 1000 Ljubljana	Tel: 01 478 53 56 Faks: 01 478 67 05	Stanislava Zadavec C. Uroš Svete
Republika Slovenija	RS13E	29.06.1998	07.06.1999	14.06.1999	država		za obveznosti iz te obveznice jamči RS	za izvajanje programa restrukturiranja podjetij	54.555.355,02 EUR	511,29 EUR	106.701	106.701	5,55%	29.6.1998 29.6.2008 10 let	obresti polletno, glavnica ob zapadlosti	29.6. 29.12.	Župančičeva 3 1000 Ljubljana	Tel: 01 478 53 56 Faks: 01 478 67 05	Stanislava Zadavec C. Uroš Svete
Republika Slovenija	RS14	01.06.1999	24.02.2000	29.02.2000	država		za obveznosti iz te obveznice jamči RS	financiranje proračuna RS	6.304 mio SIT	10.000 SIT	63.040	63.040	4% + TOM	1.6.1999 1.6.2003 4 leta	obresti letno, glavnica ob zapadlosti	1.6.	Župančičeva 3 1000 Ljubljana	Tel: 01 478 53 56 Faks: 01 478 67 05	Stanislava Zadavec C. Uroš Svete
Republika Slovenija	RSE	01.01.1995	24.02.2000	29.02.2000	država		jamči država s svojim proračunom	zamenjava za obveznice, ki jih je izdala Agencija RS za sanacijo bank in hranilnic	8.981,3 mio SIT	100.000 SIT	89.813	89.813	5,1% + TOM	15.10.1995 15.10.2002 7 let	obresti polletno, glavnica ob zapadlosti	15.4. 15.10.	Župančičeva 3 1000 Ljubljana	Tel: 01 478 53 56 Faks: 01 478 67 05	Stanislava Zadavec C. Uroš Svete
Republika Slovenija	RSH	01.01.1995	24.02.2000	29.02.2000	država		jamči država s svojim proračunom	zamenjava za obveznice, ki jih je izdala Agencija RS za sanacijo bank in hranilnic	4.790,2 mio SIT	100.000 SIT	47.902	47.902	5,55% + TOM	15.10.1995 15.10.2006 11 let	obresti polletno, glavnica ob zapadlosti	15.4. 15.10.	Župančičeva 3 1000 Ljubljana	Tel: 01 478 53 56 Faks: 01 478 67 05	Stanislava Zadavec C. Uroš Svete
Republika Slovenija	RSI	01.01.1995	14.01.1997	23.01.1997	država		jamči država s svojim proračunom	zamenjava za obveznice, ki jih je izdala Agencija RS za sanacijo bank in hranilnic	8.981,3 mio SIT	100.000 SIT	89.813	89.813	5,7% + TOM	15.10.1995 15.10.2006 10 let	obresti polletno, glavnica ob zapadlosti	15.4. 15.10.	Župančičeva 3 1000 Ljubljana	Tel: 01 478 53 56 Faks: 01 478 67 05	Stanislava Zadavec C. Uroš Svete

## F3) OBVEZNICE - BORZNA KOTACIJA

	Izdajatelj	Trgovalna koda	Datum izdaje	Datum sprejema	Datum začetka trgovanja	Dejavnost	V sodni register vpisani in vplačani osn. kapital (v 000 SIT)	Zavarovanje terjatev	Namen izdaje obveznice	Nom. vred. izdaje na borzi	Apoenska sestava	Število izdanih obveznic po apoenih	Št. izdan. vred. papirjev	Letna obr. mera	Začetek obrest. in rok zapadlosti	Način odplačevanja	Datum izplač. kuponov	Naslov izdajatelja	Telefon Faks	Direktor Kontaktne osebe
38	Republika Slovenija	RS16	04.02.2000	08.03.2000	15.03.2000	država		terjatve iz obveznic niso zavarovane in za njihovo izpolnitev odgovarja imetnikom obveznic izključno Republika Slovenija kot dolžnik	financiranje proračuna Republike Slovenije	6.000 mio SIT	10.000 SIT	600.000	600.000	4,2% + TOM	24.2.2000 24.2.2003 3 leta	obresti letno, glavnica ob zapadlosti	24.2.	Župančičeva 3 1000 Ljubljana	Tel: 01 478 53 56 Faks: 01 478 67 05	Stanislava Zadavec C. Uroš Svete
39	Republika Slovenija	RS17	04.02.2000	08.03.2000	15.03.2000	država		terjatve iz obveznic niso zavarovane in za njihovo izpolnitev odgovarja imetnikom obveznic izključno Republika Slovenija kot dolžnik	financiranje proračuna Republike Slovenije	9.000 mio SIT	10.000 SIT	900.000	900.000	4,7% + TOM	24.2.2000 24.2.2005 5 let	obresti letno, glavnica ob zapadlosti	24.2.	Župančičeva 3 1000 Ljubljana	Tel: 01 478 53 56 Faks: 01 478 67 05	Stanislava Zadavec C. Uroš Svete
40	Republika Slovenija	RS18	26.04.2000	10.05.2000	15.05.2000	država		terjatve iz obveznic niso zavarovane in za njihovo izpolnitev odgovarja imetnikom obveznic izključno Republika Slovenija kot dolžnik	financiranje proračuna Republike Slovenije	50 mio EUR	100 EUR	500.000	500.000	6%	26.4.2000 26.4.2010 10 let	obresti letno, glavnica ob zapadlosti	26.4.	Župančičeva 3 1000 Ljubljana	Tel: 01 478 53 56 Faks: 01 478 67 05	Stanislava Zadavec C. Uroš Svete
41	Republika Slovenija	RS19	24.07.2000	07.08.2000	18.08.2000	država		terjatve iz obveznic niso zavarovane in za njihovo izpolnitev odgovarja imetnikom obveznic izključno Republika Slovenija kot dolžnik	financiranje proračuna Republike Slovenije	6.000 mio SIT	10.000 SIT	600.000	600.000	4,2% + TOM	24.7.2000 24.7.2003 3 leta	obresti (realne + revalorizacija) letno, glavnica ob zapadlosti	24.7.	Župančičeva 3 1000 Ljubljana	Tel: 01 478 53 56 Faks: 01 478 67 05	Stanislava Zadavec C. Uroš Svete
42	Republika Slovenija	RS20	01.12.2000	05.12.2000	12.12.2000	država		terjatve iz obveznic niso zavarovane in za njihovo izpolnitev odgovarja imetnikom obveznic izključno Republika Slovenija kot dolžnik	financiranje proračuna Republike Slovenije	6.000 mio SIT	10.000 SIT	600.000	600.000	4,2% + TOM	25.11.2000 1.12.2003 3 leta	obresti (realne + revalorizacija) letno, glavnica ob zapadlosti	1.12.	Župančičeva 3 1000 Ljubljana	Tel: 01 478 53 56 Faks: 01 478 67 05	Stanislava Zadavec C. Uroš Svete
43	Republika Slovenija	RS22	13.02.2001	15.02.2001	22.02.2001	država		terjatve iz obveznic niso zavarovane in za izpolnitev odgovarja izključno Republika Slovenija kot dolžnik	financiranje proračuna Republike Slovenije	8.000 mio SIT	10.000 SIT	800.000	800.000	4,7% + TOM	13.2.2001 13.2.2006 5 let	obresti (realne + revalorizacija) letno, glavnica ob zapadlosti	13.2.	Župančičeva 3 1000 Ljubljana	Tel: 01 478 53 56 Faks: 01 478 67 05	Stanislava Zadavec C. Uroš Svete
44	Republika Slovenija	RS23E	13.02.2001	15.02.2001 16.3.2001 19.4.2001 17.10.2001	20.02.2001	država		terjatve iz obveznic niso zavarovane in za izpolnitev odgovarja izključno Republika Slovenija kot dolžnik	financiranje proračuna Republike Slovenije	40 mio EUR	100 EUR	400.000	400.000	6%	13.2.2001 13.2.2011 10 let	obresti letno, glavnica ob zapadlosti	13.2.	Župančičeva 3 1000 Ljubljana	Tel: 01 478 53 56 Faks: 01 478 67 05	Stanislava Zadavec C. Uroš Svete
45	Republika Slovenija	RS24	13.03.2001		22.03.2001	država		terjatve iz obveznic niso zavarovane in za izpolnitev odgovarja izključno Republika Slovenija kot dolžnik	financiranje proračuna Republike Slovenije	1.100 mio SIT	10.000 SIT	331.000 168.600 600.400	1.100.000	4,2% + TOM	13.3.2001 13.3.2004 3 let	obresti letno, glavnica ob zapadlosti	13.3.	Župančičeva 3 1000 Ljubljana	Tel: 01 478 53 56 Faks: 01 478 67 05	Stanislava Zadavec C. Uroš Svete
46	Republika Slovenija	RS25	18.04.2001	20.04.2001 05.06.2001	03.05.2001	država		terjatve iz obveznic niso zavarovane in za izpolnitev odgovarja izključno Republika Slovenija kot dolžnik	financiranje proračuna Republike Slovenije	8.000 mio SIT	10.000 SIT	318.790 481.210	800.000	4,7% + TOM	18.4.2001 18.4.2006 5 let	obresti letno, glavnica ob zapadlosti	18.4.	Župančičeva 3 1000 Ljubljana	Tel: 01 478 53 56 Faks: 01 478 67 05	Stanislava Zadavec C. Uroš Svete
47	Republika Slovenija	RS26	01.06.2001	04.06.2001 17.10.2001 5.12.2001	14.06.2001	država		terjatve iz obveznic niso zavarovane in za izpolnitev odgovarja izključno Republika Slovenija kot dolžnik	financiranje proračuna Republike Slovenije	50 mio EUR	100 EUR	142.000 195.647 162.353	500.000	5,375%	1.6.2001 1.6.2011 10 let	obresti letno, glavnica ob zapadlosti	1.6.	Župančičeva 3 1000 Ljubljana	Tel: 01 478 53 56 Faks: 01 478 67 05	Stanislava Zadavec C. Uroš Svete
48	Republika Slovenija	RS27	04.12.2001	04.12.2001 15.1.2002	20.12.2001	država		terjatve iz obveznic niso zavarovane in za izpolnitev odgovarja izključno Republika Slovenija kot dolžnik	financiranje proračuna Republike Slovenije	17.000 mio SIT	10.000 SIT	409.150 1.290.850	1.700.000	4,7% + TOM	04.12.2001 4.12.2006 5 let	obresti letno, glavnica ob zapadlosti	4.12.	Župančičeva 3 1000 Ljubljana	Tel: 01 478 53 56 Faks: 01 478 67 05	Stanislava Zadavec C. Uroš Svete
49	Republika Slovenija	RS28	15.01.2002	18.01.2002	25.01.2002	država		terjatve iz obveznic niso zavarovane in za izpolnitev odgovarja izključno Republika Slovenija kot dolžnik	financiranje proračuna Republike Slovenije in ali potrebe upravljanja z državnim dolgom	10.500 mio SIT	10.000 SIT	1.050.000	1.050.000	4,2% + TOM	15.01.2002 15.1.2005 3 leta	obresti letno, glavnica ob zapadlosti	15.1.	Župančičeva 3 1000 Ljubljana	Tel: 01 478 53 56 Faks: 01 478 67 05	Stanislava Zadavec C. Uroš Svete
50	Republika Slovenija	RS29	15.01.2002 18.2.2002	18.01.2002	25.01.2002	država		terjatve iz obveznic niso zavarovane in za izpolnitev odgovarja izključno Republika Slovenija kot dolžnik	financiranje proračuna Republike Slovenije in ali potrebe upravljanja z državnim dolgom	32.8037 mio EUR	100 EUR	102.780 225.257	328.037	5,375%	15.01.2002 15.1.2012 10 let	obresti letno, glavnica ob zapadlosti	15.1.	Župančičeva 3 1000 Ljubljana	Tel: 01 478 53 56 Faks: 01 478 67 05	Stanislava Zadavec C. Uroš Svete
51	Republika Slovenija	RS31	15.01.2002	18.01.2002	25.01.2002	država		terjatve iz obveznic niso zavarovane in za izpolnitev odgovarja izključno Republika Slovenija kot dolžnik	financiranje proračuna Republike Slovenije in ali potrebe upravljanja z državnim dolgom	2.974,68 mio SIT	10.000 SIT	294.768	294.768	4,7% + TOM	15.1.2002 15.01.2007 5 let	obresti letno, glavnica ob zapadlosti	15.1.	Župančičeva 3 1000 Ljubljana	Tel: 01 478 53 56 Faks: 01 478 67 05	Stanislava Zadavec C. Uroš Svete



## F3) OBVEZNICE - BORZNA KOTACIJA

	Izdajatelj	Trgovalna koda	Datum izdaje	Datum sprejema	Datum začetka trgovanja	Dejavnost	V sodni register vpisani in vplačani osn. kapital (v 000 SIT)	Zavarovanje terjatev	Namen izdaje obveznice	Nom. vred. izdaje na borzi	Apoenska sestava	Število izdanih obveznic po apoenih	Št. izdan. vred. papirjev	Letna obr. mera	Začetek obrest. in rok zapadlosti	Način odplačevanja	Datum izplač. kuponov	Naslov izdajatelja	Telefon Faks	Direktor Kontaktne osebe
52	Republika Slovenija	RS32	15.01.2002	18.01.2002	25.01.2002	država		terjatve iz obveznic niso zavarovane in za izpolnitev odgovarja izključno Republika Slovenija kot dolžnik	financiranje proračuna Republike Slovenije in ali potreb upravljanja z državnim dolgom	23.8655 mio EUR	100 EUR	238.655	238.655	5,375%	15.01.2002 15.1.2012 10 let	obresti letno, glavnica ob zapadlosti	15.1.	Župančičeva 3 1000 Ljubljana	Tel: 01 478 53 56 Faks: 01 478 67 05	Stanislava Zadavec C. Uroš Svete
53	Republika Slovenija	RS33	22.03.2002	02.04.2002	09.04.2002	država		terjatve iz obveznic niso zavarovane in za izpolnitev odgovarja izključno Republika Slovenija kot dolžnik	prevzem obveznosti Slovenskih železarn	127.16600364 mio EUR	511.29 EUR	248.716	248.716	8%	1.1.2002 31.12.2022 10 let	obresti štirikrat letno, glavnica ob zapadlosti	20.01. 20.04. 20.07. 20.10.	Župančičeva 3 1000 Ljubljana	Tel: 01 478 53 56 Faks: 01 478 67 05	Stanislava Zadavec C. Uroš Svete
54	Republika Slovenija	RS34	18.02.2002	20.02.2002	26.02.2002	država		terjatve iz obveznic niso zavarovane in za izpolnitev odgovarja izključno Republika Slovenija kot dolžnik	financiranje proračuna Republike Slovenije in ali potreb upravljanja z državnim dolgom	16.910 mio SIT	10.000 SIT	1.691.000	1.691.000	TOM + 4,2%	18.02.2002 18.2.2007 5 let	obresti letno, glavnica ob zapadlosti	18.2.	Župančičeva 3 1000 Ljubljana	Tel: 01 478 53 56 Faks: 01 478 67 05	Stanislava Zadavec C. Uroš Svete
55	Republika Slovenija	RS35	18.03.2002	20.03.2002	26.03.2002	država		terjatve iz obveznic niso zavarovane in za izpolnitev odgovarja izključno Republika Slovenija kot dolžnik	financiranje proračuna Republike Slovenije in ali potreb upravljanja z državnim dolgom	14.000 mio SIT	10.000 SIT	1.400.000	1.400.000	TOM + 4,2%	18.03.2002 18.3.2007 5 let	obresti letno, glavnica ob zapadlosti, s pravico do odkpknika glavnice (delne ali celotne) od 18.03.2005 dalje	18.3.	Župančičeva 3 1000 Ljubljana	Tel: 01 478 53 56 Faks: 01 478 67 05	Stanislava Zadavec C. Uroš Svete
56	Republika Slovenija	RS36	18.03.2002	20.03.2002	26.03.2002	država		terjatve iz obveznic niso zavarovane in za izpolnitev odgovarja izključno Republika Slovenija kot dolžnik	financiranje proračuna Republike Slovenije in ali potreb upravljanja z državnim dolgom	3.790 mio SIT	10.000 SIT	379.000	379.000	9,00%	18.03.2002 18.3.2005 3 leta	obresti letno, glavnica ob zapadlosti	18.3.	Župančičeva 3 1000 Ljubljana	Tel: 01 478 53 56 Faks: 01 478 67 05	Stanislava Zadavec C. Uroš Svete
57	Republika Slovenija	RS37	19.04.2002	24.04.2002	30.04.2002	država		terjatve iz obveznic niso zavarovane in za izpolnitev odgovarja izključno Republika Slovenija kot dolžnik	financiranje proračuna Republike Slovenije in ali potreb upravljanja z državnim dolgom	17.000 mio SIT	10.000 SIT	1.700.000	1.700.000	TOM + 4%	19.4.2002 19.4.2007 5 let	obresti letno, glavnica ob zapadlosti, s pravico do odkpknika glavnice (delne ali celotne) od 19.4.2005 predčasno odplača del ali celo glavnico	19.4.	Župančičeva 3 1000 Ljubljana	Tel: 01 478 53 56 Faks: 01 478 67 05	Stanislava Zadavec C. Uroš Svete
58	Republika Slovenija	RS38	19.04.2002	24.04.2002	30.04.2002	država		terjatve iz obveznic niso zavarovane in za izpolnitev odgovarja izključno Republika Slovenija kot dolžnik	terjatve iz obveznic niso zavarovane in za izpolnitev odgovarja izključno Republika Slovenija kot dolžnik	18.0186 mio EUR	100 EUR	180.186	180.186	5,63%	19.4.2002 19.4.2017 15 let	obresti letno, glavnica ob zapadlosti	19.4.	Župančičeva 3 1000 Ljubljana	Tel: 01 478 53 56 Faks: 01 478 67 05	Stanislava Zadavec C. Uroš Svete
59	SKB banka Ljubljana	SKB3E	27.06.1996	27.02.1997	14.03.1997	banka	7.800.000	jamči SKB banka neomejeno z vsem svojim premoženjem	prestrukturiranje dolga iz obveznic SKB banke 2. izdaje	17.895.215,84 EUR	511,29 EUR	35.000	35.000	7,5%	15.9.1996 15.9.2003 7 let	obresti in glavnica polletno, moratorij na glavnico je 2 leti	15.3. 15.9.	Ajdovščina 4 1513 Ljubljana	Tel: 01 47 15 490 Fax: 01 47 15 047	Cvetka Selšek - generalna direktorica Alenka Markič
60	SKB banka Ljubljana	SKB4A	01.06.1999	24.12.1999	30.12.1999	banka	7.800.000	jamči SKB banka neomejeno z vsem svojim premoženjem	zbiranje dolgoročnih sredstev, znižanih z dosedanjimi odplačili glavnice prejšnjih izdaj obveznic	3.818,2 mio SIT	100.000 SIT	38.182	38.182	TOM + 5,25%	1.6.1999 1.12.2005 6 let	obresti in revalorizacija polletno, nominalna vrednost glavnice ob dospelosti	1.6. 1.12.	Ajdovščina 4 1513 Ljubljana	Tel: 01 47 15 490 Fax: 01 47 15 047	Cvetka Selšek - generalna direktorica Alenka Markič
61	SKB banka Ljubljana	SKB4B	01.06.1999	24.12.1999	30.12.1999	banka	7.800.000	jamči SKB banka neomejeno z vsem svojim premoženjem	zbiranje dolgoročnih sredstev, znižanih z dosedanjimi odplačili glavnice prejšnjih izdaj obveznic	5.909 mio EUR	500 EUR	11.818	11.818	5,25%	1.6.1999 1.12.2005 6 let	obresti polletno, glavnica ob dospelosti	1.6. 1.12.	Ajdovščina 4 1513 Ljubljana	Tel: 01 47 15 490 Fax: 01 47 15 047	Cvetka Selšek - generalna direktorica Alenka Markič
62	Slovenska razvojna družba	SKR1E	31.12.1993	31.12.1993	03.07.1995	razvoj	1.000.000	izdajatelj jamči s svojim celotnim kapitalom	sanacija in prestrukturiranje ter prodaja podjetij in financiranje dolgoročnih naložb	25.564.594,06 EUR	511,29 EUR 5.112,92 EUR 51.129,19 EUR	15.000 2.500 100	17.600	5%	31.12.1993 31.12.2003 10 let	obresti polletno, glavnica ob zapadlosti	30.6. 31.12.	Dunajska 160 1000 Ljubljana	Tel: 01 589 48 52 Faks: 01 589 48 49	Sašo Tanko
63	Stanovanjski sklad Republike Slovenije	SSR1E	01.11.1995	11.04.1996	04.07.1996	stanovanjski sklad		jamči izdajatelj z vsem svojim premoženjem neomejeno	povečanje razpoložljivih sredstev za zadovoljevanje potreb državljanov, kupcev stanovanj	4.083.023,58 EUR	51,13 EUR	70.965	70.965	6%	1.11.1995 1.11.2010 15 let	obresti in glavnica polletno	1.5. 31.10.	Poljanska c. 31 1000 Ljubljana	Tel: 01 471 05 07 Faks: 01 471 05 03	Oven Edvard - direktor Biserka Prošek Darja Fišer
64	Stanovanjski sklad Republike Slovenije	SSR2	15.05.1998	19.06.1998	30.06.1998	stanovanjski sklad		jamči izdajatelj z vsem svojim premoženjem neomejeno	povečanje razpoložljivih sredstev za zadovoljevanje potreb državljanov, kupcev stanovanj	2.000 mio SIT	100.000	20.000	20.000	7,2% +TOM	15.5.1998 15.5.2008 10 let	obresti in glavnica letno	15.5.	Poljanska c. 31 1000 Ljubljana	Tel: 01 471 05 07 Faks: 01 471 05 03	Oven Edvard - direktor Biserka Prošek Darja Fišer
65	Slovenska združna kmetijska banka Ljubljana	ZKB1E	15.09.1994	15.09.1994	10.07.1995	banka	351.520.000	izdajatelj jamči s svojim celotnim kapitalom	povečanje osnovnega kapitala banke	2.556.459,41 EUR	255,65 EUR 511,29 EUR	5.000 2.500	7.500	10%	15.9.1994 15.9.2004 10 let	obresti polletno, glavnica ob zapadlosti	15.3. 15.9.	Kolodvorska 9 1000 Ljubljana	Tel: 01 47 27 100 Faks: 01 47 27 405	Milan Knežević - generalni direktor Nataša Velkavrh Šuklje - vodja sektorja investicijskega bančništva
66	Slovenska združna kmetijska banka Ljubljana	SZB3	01.08.1999	24.02.2000	15.03.2000	banka	1.759.152	izdajatelj jamči s svojim celotnim kapitalom	pridobitev novih sredstev z dolgoročno zapadlostjo, ki jih banka potrebuje za naložbe	2.000 mio SIT	10.000 SIT	200.000	200.000	TOM + 5,3%	1.8.1999 1.8.2005 6 let	obresti letno, glavnica ob zapadlosti	1.8.	Kolodvorska 9 1000 Ljubljana	Tel: 01 47 27 100 Faks: 01 47 27 405	Milan Knežević - generalni direktor Nataša Velkavrh Šuklje - vodja sektorja investicijskega bančništva

F4) OBVEZNICE - PROSTI TRG

Izdajatelj	Trgovalna koda	Datum izdaje	Datum začetka trgovanja	Vrsta in tip obveznice	Namen izdaje obveznice	Zavarovanje terjatev	Dejavnost	V sodni register vpisani in vplačani osnovni in kapital družbe (v 000 SIT)	Nominalna vrednost izdaje na prostem trgu	Apoenska sestava	Število izdanih obveznic po apoenih	Letna obrestna mera	Začetek obrestovanja in rok zapadlosti	Način odplačevanja	Datum izplačila kuponov	Način izračuna obresti	Naslov izdajatelja	Telefon Fax	Direktor Kontaktne osebe		
1	Autocommerce	ACL1E	15.09.1997	15.12.1997	navadna imenska s fiksno obrestno mero	financiranje nakupa poslovnega deleža družbe Kompas Magistrat, trgovina in gostinstvo	izdajatelj jamči z vsem svojim premoženjem	zunanja in notranja trgovina, servis in proizvodnja	2.886.877	11.401.808,95 EUR	511,29 EUR	22.300	8%	15.9.1997 15.9.2006 9 let	obresti in glavnica polletno, 4-letni moratorij na izplačilo glavnice	15.3.	15.9.	linearni	Baragova 5 1000 Ljubljana	Tel: 01 588 3101 Fax: 01 588 3114	Herman Rigelnik - generalni direktor Milan Jagrič Vera Minarovič Viasta Grjol
2	Poteza borzna družba	BDP2	15.04.1999	13.12.1999	navadna imenska s fiksno obrestno mero	pridobitev dolgoročnih virov za financiranje projektov, določenih v strategiji podjetja	izdajatelj jamči z vsem svojim premoženjem	borzno posredništvo	100.000	1.500.000 EUR	100 EUR	15.000	7,5%	15.4.1999 15.4.2004 5 let	obresti in glavnica polletno	15.4.	15.10.	linearni	Dunajska 22 1000 Ljubljana	Tel: 01 30 70 700 Fax: 01 30 70 701	Drago Simčič - direktor Karmen Cerar
3	Banka Koper	BKP3	02.12.1998	05.01.2000	navadna imenska s fiksno in variabilno obrestno mero	zagotovitev svežih virov za novo naložbeno dejavnost	izdajatelj jamči z vsem svojim premoženjem	banka	531.359	5.000.000 EUR	500 EUR	10.000	5%	30.4.1999 30.4.2004 5 let	obresti in glavnica polletno, 3-letni moratorij na izplačilo glavnice	30.4. 31.10.		proporcionalno	Pristaniška 14 6502 Koper	Tel: 05 665 1100 Fax: 05 665 1369	Vojko Čok- predsednik uprave Igor Bahčič - vodja službe
4	Banka Koper	BKP4	01.08.2000	21.12.2000	navadna imenska	obveznice so bile izdane v zaprti izdaji	izdajatelj jamči z vsem svojim premoženjem	banka	531.360	2.000 mio SIT	100.000 SIT	20.000	T + 6%	1.8.2000 1.8.2005 5 let	obresti polletno, glavnica ob zapadlosti	1.2. 1.8.		proporcionalno	Pristaniška 14 6502 Koper	Tel: 05 665 1100 Fax: 05 665 1370	Vojko Čok- predsednik uprave Igor Bahčič - vodja službe
5	KD Investments	KD01E	15.03.1996	24.07.1996	navadna imenska s fiksno obrestno mero	pridobitev sredstev z dolgoročno zapadlostjo za financiranje dejavnosti	za obveznosti, ki izhajajo iz izdanih obveznic, jamči do višine celotne izdaje izdajatelj z vsem svojim premoženjem	upravljanje investicijskih skladov	200.000	4.090.335,05 EUR	51,13 EUR	80.000	10%	15.3.1996 15.3.2006 10 let	obresti polletno, glavnica ob zapadlosti	15.3. 15.9.		linearni	Celovška 206 1000 Ljubljana	Tel: 01 583 0700 Fax: 01 518 4100	Roman Androjna
6	Občina Šmarje pri Jelšah	OSMOE	01.09.1992	05.01.1995	navadna na prinosnika s fiksno obrestno mero	financiranje gospod. infrastrukture	s svojim premoženjem in proračunom	občina	5.112.918,81 EUR (vplačanih 807.329,88 EUR)	511,29 EUR 5.112,92 EUR	2.000 800	10%	1.9.1992 1.9.2002 10 let	obresti in glavnica letno, 2-letni moratorij na odplačilo glavnice	1.9.		linearni	Obrtno komunalno podjetje Rogaska Slatina Zdraviliški trg 13 3250 Rogaska Slatina	Tel: 03 5814 626 Fax: 03 5814 948	Zlatko Kvesič - direktor Zvonko Amon	
7	PROBANKA	PRB4	24.01.2000	15.03.2001	imenske obveznice četrte emisije	obveznice so bile izdane v zaprti izdaji	izdajatelj jamči z vsem svojim premoženjem	banka	1.200	5.000.000 EUR	100 EUR	50.000	5,5%	24.9.1999 24.9.2007 8 let	obresti in glavnica letno, 3-letni moratorij na odplačilo glavnice	24.9.		proporcionalno	Gosposka 23 2000 Maribor	Tel: 02 25 20 500 Faks: 02 25 25 600	Romana Pajenk - generalna direktorica Jure Verhovnik - odnosi z javnostmi
8	PROBANKA	PRB5	10.04.2002	26.04.2002	imenske obveznice pete izdaje	obveznice so bile izdane v zaprti izdaji	izdajatelj jamči z vsem svojim premoženjem	banka	1.200	7.850.000 EUR	100 EUR	78.500	6,25%	1.8.2001 1.8.2006 5 let	obresti letno, glavnica ob zapadlosti	1.8.		proporcionalno	Gosposka 23 2000 Maribor	Tel: 02 25 20 500 Faks: 02 25 25 600	Romana Pajenk - generalna direktorica Jure Verhovnik - odnosi z javnostmi
9	Si.mobil	SM01E	01.03.1999	24.09.1999	navadna na prinosnika s fiksno obrestno mero	pridobitev likvidnih sredstev za uresničitev kratkoročnih in dolgoročnih poslovnih usmeritev in financiranja izdajateljeve dejavnosti	za izplačilo vseh terjatev iz naslova navedenih obveznic jamči izdajatelj s celotnim svojim premoženjem	telekomunikacije in posredništvo, specializirano za prodajo mobilnih telefonov in pripomočkov za njihovo uporabo	1.703.000	2.556.459,41 EUR	511,29 EUR	5.000	6%	1.3.1999 1.3.2006 7 let	obresti in glavnica polletno	1.3.	1.9.	konformni	Šmartinska cesta 134b 1000 Ljubljana	Tel: 01 544 0000 Fax: 01 544 0099	Andrej Dremelj - generalni direktor
10	Sip strojna oprema	SIP1AE	15.10.1999	19.06.2000	imenska z ločljivo delniško nakupno opcijo	za potrebe finančnega prestrukturiranja in za financiranje nujnih novih investicij	terjatve so zavarovane z vključbo zastavne pravice in zaznambo izvršljivosti terjatov na nepremičnem premoženju družbe	proizvodnja traktorjev ter drugih kmetijskih, gozdarskih in obdelovalnih strojev	142.225	3.323.397,23 EUR	102,26 EUR	32.500	6%	15.10.1999 15.10.2009 10 let	obresti in glavnica polletno, 5 letni moratorij na izplačilo glavnice	15.4. 15.10.		linearni	Juhartova 2 3311 Šempeter v Savinjski dolini	Tel: 03 57 02 211 Fax: 03 57 02 509	Voh Bojan - generalni direktor
11	Sip strojna oprema	SIP1BE	15.10.1999	19.06.2000	imenska z ločljivo delniško nakupno opcijo	za potrebe finančnega prestrukturiranja in za financiranje nujnih novih investicij	jamči izdajatelj s svojim celotnim premoženjem	proizvodnja traktorjev ter drugih kmetijskih, gozdarskih in obdelovalnih strojev	142.225	1.763.956,99 EUR	102,26 EUR	17.250	6%	15.10.1999 15.10.2009 10 let	obresti in glavnica polletno, 5 letni moratorij na izplačilo glavnice	15.4. 15.10.		linearni	Juhartova 2 3311 Šempeter v Savinjski dolini	Tel: 03 57 02 211 Fax: 03 57 02 509	Voh Bojan - generalni direktor
12	Slovenska odškodninska družba	SOSZE	01.06.1996	07.04.1997	navadna na prinosnika s fiksno obrestno mero	poravnava obveznosti denacionalizacijskim upravičencem	jamči družba s celotnim svojim premoženjem	poravnava obveznosti po zakonu o denacionalizaciji, zakonu o zadrukah in drugih predpisih, ki urejajo denacionalizacijo premoženja	40.000	357.910.000 EUR	51,13 EUR	7.000.000	6%	1.6.1996 1.6.2016 20 let	obresti in glavnica polletno, 8 letni moratorij na odplačilo glavnice	1.6. 1.12.		konformni	Mata ulica 5, p.p. 139 1001 Ljubljana	Tel: 01 300 91 10 Fax: 01 431 11 75	Anton Končnik - direktor Kaja Špillar

## F4) OBVEZNICE - PROSTI TRG

Izdajatelj	Trgovalna koda	Datum izdaje	Datum začetka trgovanja	Vrsta in tip obveznice	Namen izdaje obveznice	Zavarovanje terjatev	Dejavnost	V sodni register vpisani in vplačani osnovni kapital družbe (v 000 SIT)	Nominalna vrednost izdaje na prostem trgu	Apoenska sestava	Število izdanih obveznic po apoenih	Letna obrestna mera	Začetek obrestovanja in rok zapadlosti	Način odplačevanja	Datum izplačila kuponov	Način izračuna obresti	Naslov izdajatelja	Telefon Fax	Direktor Kontaktna oseba
13 Stanovanjski sklad RS	SSR3	08.05.2001	28.05.2001	nematerializirana, imenska	povečanje razpoložljivih sredstev za zadovoljevanje potreb državljanov, kupcev stanovanj	jamči Stanovanjski sklad RS, javni sklad, neomejeno z vsem svojim namenskim premoženjem	stanovanjski sklad		2.000.000.000 SIT	100.000 SIT	20.000	T + 6,10%	06.07.2001 5.1.2011 10 let	obresti in glavnica polletno	6.7. 5.1.	konformni	Pojlanska c. 31 1000 Ljubljana	Tel: 01 300 91 10 Fax: 01 431 11 75	Oven Edvard - direktor Biserka Prošek Darja Fišer
14 UBK banka	UBKKE	15.05.1994	05.01.1995	zamenljivo s spremenljivo letno obrestno mero	dokapitalizacija banke in za zagotovitev dolgoročnega vira financiranja	obveznice niso posebej zavarovane, za izplačilo celotnih terjatev iz naslova obveznic jamči UBK banka s celotnim svojim premoženjem	banka	327.480	3.067.751,29 EUR	38.346,89 EUR	80	8,5% *spremenljiva	15.4.1994 15.4.2004 10 let	obresti in glavnica polletno 5-letni moratorij na odplač. glavnice	15.4. 15.10.	konformni	Tržaška 116 1000 Ljubljana	Tel: 01 423 1131 Fax: 01 257 3082	Matijaž Kaštrun - generalni direktor Daja Drobež
15 Banka Vipa	VP01E	01.04.1999	05.01.1995	navadna imenska s fiksno obrestno mero	povečanje osnovnega kapitala banke	so nezavarovane, vplačane in glede poplačila ob stečaju oz likvidaciji banke podrejene čistim dolžniškim instrumentom	banka	710.000	1.022.583,76 EUR	255,65 EUR 511,29 EUR	1.000 1.500	10%	1.4.1994 1.4.2004 10 let	obresti in glavnica polletno	1.4. 1.10.	linearni	Erjavčeva ulica 2 5000 Nova Gorica	Tel: 05 302 8511 Fax: 05 302 8516	Egidij Birsa - predsednik uprave Jasmin Furlan

\*UBK - obrestna mera znaša 1% točko nad povprečno letno obrestno mero dolgoročnih dolžniških vrednostnih papirjev, katerih izdajatelj je Republika Slovenija, ki so obrestovani in nominirani v DEM in ki kotirajo na Ljubljanski borzi na dan določanja nove obrestne mere, nova obrestna mera se določa vsako leto za vnaprej na dan zapadlosti drugega letnega kupona obveznice, izračun povprečne obrestne mere se opravi na osnovi aritmetičnega povprečja obrestnih mer ustreznih državnih papirjev

**F5) POBLAŠČENE INVESTICIJSKE DRUŽBE**

Investicijska družba	Segment trgovanja	Razred delnic	Datum začetka trgovanja	V sodni register vpisani in vplačani osnovni kapital (v 000 SIT)	Datum vpisa v sodni register	Sestava kapitala	Enotni tečaj prvega trgovalnega dne *	Nom. vred. delnice (v SIT)	Št. delnic na org. trgu	Izplačilo dividende za leto 2000	Datum brez upravičenja do dividende	Naslov izdajatelja	Telefon Faks	DZU, ki upravlja PID	Direktor družbe Kontaktne osebe
1 PID Aktiva Avant I	AAPR	prosti trg	redne imenske	2.952.004	02.08.2001	29.520.040 rednih delnic	14,10	100	29.520.040 rednih delnic	n.p.	n.p.	Dunajska 156 1000 Ljubljana	Tel: 01 560 46 71 Fax: 01 560 46 77	Aktiva DZU d.o.o.	Aleš Okorn - direktor DZU Andrej Urbas Barbara Vitič Vraničar
2 Arkada ena Ljubljana	AR1N	prosti trg	redne imenske	6.640.634	22.02.1995	66.406.092 rednih delnic	33,42 SIT	100	66.406.092 rednih delnic	n.p.	n.p.	Dunajska 156 1000 Ljubljana	Tel: 01 560 46 80 Faks: 01 560 46 88	Arkada DZU d. o. o.	Andrej Ručigaj - direktor DZU in PID Barbara Vraničar
2 Capinvest 2 Ljubljana	CAPN	prosti trg	redne imenske	587.690	24.12.1998	5.876.900 rednih delnic	28,00 SIT	100	5.876.900 rednih delnic	n.p.	n.p.	Dunajska 22 1000 Ljubljana	Tel: 01 300 02 30 Faks: 01 231 79 51	Cap-invest PDZU d. o. o.	Blaž Vodopivec - direktor DZU in PID Damjan Skofič
3 Trgatev Ljubljana	GTON	prosti trg	redne imenske	1.758.580	19.12.1995	17.585.800 rednih delnic	36,04 SIT	100	17.585.800 rednih delnic	n.p.	n.p.	Vilharjeva 29 1000 Ljubljana	Tel: 01 306 55 66 Faks: 01 306 55 70	S Hram DZU d. d.	Metod Logar - direktor DZU in PID
4 Infond zlat Maribor	IZON	prosti trg	redne imenske	33.685.471	22.05.1998	336.854.710 rednih delnic	20,49 SIT	100	336.854.710 rednih delnic	n.p.	n.p.	Vita Kraigherja 5 2000 Maribor	Tel: 02 229 20 80 Faks: 02 229 27 96	KBM Infond DZU d. o. o.	Brglez Stanko - direktor DZU Marko Planinšec - direktor PID
5 KS-sklad 2	KS2N	prosti trg	redne imenske	4.429.324	03.08.1997	44.293.242 rednih delnic	20,72 SIT	100	44.293.242 rednih delnic	n.p.	n.p.	Dunajska 22 1000 Ljubljana	Tel: 01 300 02 30 Faks: 01 231 79 51	Cap-invest PDZU d. o. o.	Blaž Vodopivec - direktor DZU Igor Lah - direktor PID Damjan Skofič
6 KS-SKLAD 4	K4SR	prosti trg	redne imenske	4.163.380	07.01.1998	41.633.800 rednih delnic	17,30 SIT	100	41.633.800 rednih delnic	n.p.	n.p.	Dunajska 22 1000 Ljubljana	Tel: 01 300 02 30 Faks: 01 231 79 51	Cap-invest PDZU d. o. o.	Blaž Vodopivec - direktor DZU Igor Lah - direktor PID
7 Modra linija Koper	MLON	prosti trg	redne imenske	5.298.674,30	23.01.1998	52.986.743 rednih delnic	50,23 SIT	100	52.986.743 rednih delnic	n.p.	n.p.	Pristaniška 12 6000 Koper	Tel: 05 663 31 15 Faks: 05 663 31 20	Primorski skladi d. o. o.	Dušan Jereb - direktor DZU Mirko Pavšič - direktor PID
8 Mercata Ljubljana	MRON	prosti trg	redne imenske	2.892.398	29.07.1998	28.923.982 rednih delnic	33,85 SIT	100	28.923.982 rednih delnic	n.p.	n.p.	Železna cesta 18 1000 Ljubljana	Tel: 01 473 44 59 Faks: 01 473 44 39	Intara DZU d. o. o.	Samo Primožič - direktor DZU in PID Tadeja Čampa Levstek
9 Mercata 1 Ljubljana	MR1N	prosti trg	redne imenske	2.682.115	29.07.1998	26.821.153 rednih delnic	29,69 SIT	100	26.821.153 rednih delnic	n.p.	n.p.	Železna cesta 18 1000 Ljubljana	Tel: 01 473 44 59 Faks: 01 473 44 39	Intara DZU d. o. o.	Samo Primožič - direktor DZU Aleksandra Vuković Kačar - direktorica PID Tadeja Čampa Levstek
10 Maksima 1 Ljubljana	MX1N	prosti trg	redne imenske	21.664.624,3	01.12.1994 20.6.2001	216.646.243 rednih delnic	32,93 SIT	100	216.646.243 rednih delnic	n.p.	n.p.	Trg republike 3 1000 Ljubljana	Tel: 01 200 47 10 Faks: 01 200 47 30	LB Maksima d. o. o.	mag. Miroslav Golubič - direktor DZU in PID Branka Blizjak Anič Erjavec
11 Nacionalna finančna družba 1 Ljubljana	NF1N	prosti trg	redne imenske	16.058.030	27.05.1998	160.580.300 rednih delnic	74,56 SIT	100	160.580.300 rednih delnic	n.p.	n.p.	Trdinova 4 1000 Ljubljana	Tel: 01 434 10 00 Faks: 01 431 11 09	Nacionalna finančna družba d. o. o.	Stanislav Valant - direktor DZU Roman Ambrož - direktor PID Lenka Dominiko
12 Nacionalna finančna družba 2 Ljubljana	NF2N	prosti trg	redne imenske	29.137.966	02.07.1999	291.379.659 rednih delnic	23,39 SIT	100	291.379.659 rednih delnic	n.p.	n.p.	Trdinova 4 1000 Ljubljana	Tel: 01 434 10 00 Faks: 01 431 11 09	Nacionalna finančna družba d. o. o.	Stanislav Valant - direktor DZU Milan Ževart - direktor PID Lenka Dominiko
13 Nika pid Brežice	NKON	prosti trg	redne imenske	3.257.470	19.01.1998	32.574.698 rednih delnic	40,66 SIT	100	32.574.698 rednih delnic	n.p.	n.p.	Trg izgnancev 1a 8250 Brežice	Tel: 01 560 47 01 Faks: 01 560 47 16	Certius DZU	Matjaž Sattler - direktor DZU Monika Rozman - direktorica PID
14 Nika pid 1 Brežice	NK1N	prosti trg	redne imenske	3.091.110	19.01.1998	30.911.102 rednih delnic	35,00 SIT	100	30.911.102 rednih delnic	n.p.	n.p.	Trg izgnancev 1a 8250 Brežice	Tel: 01 560 47 01 Faks: 01 560 47 16	Certius DZU	Matjaž Sattler - direktor DZU Monika Rozman - direktorica PID
15 Nika pid 2 Brežice	NK2N	prosti trg	redne imenske	1.255.587	19.01.1998	12.555.868 rednih delnic	50,00 SIT	100	12.555.868 rednih delnic	n.p.	n.p.	Trg izgnancev 1a 8250 Brežice	Tel: 01 560 47 01 Faks: 01 560 47 16	Certius DZU	Matjaž Sattler - direktor DZU Monika Rozman - direktorica PID
16 PID Kmečka družba	KDPN	prosti trg	redne imenske	9.586.570,9	12.01.2001	95.913.558 rednih delnic	20,93 SIT	100	95.913.558 rednih delnic	n.p.	n.p.	Celovška 206 Ljubljana	Tel: 01 583 0700 Faks: 01 518 4100	KD Investments	Roman Androjna
17 ID Kmečka družba	KDIN	prosti trg	redne imenske	9.062.055,4	12.01.2001	92.046.145 rednih delnic	72,72 SIT	100	92.046.145 rednih delnic	n.p.	n.p.	Celovška 206 Ljubljana	Tel: 01 583 0700 Faks: 01 518 4100	KD Investments	Roman Androjna
18 Plod Ljubljana	PDON	prosti trg	redne imenske	1.047.802	20.11.1996	10.478.017 rednih delnic	50,00 SIT	100	10.478.017 rednih delnic	n.p.	n.p.	Vilharjeva 29 1000 Ljubljana	Tel: 01 306 55 66 Faks: 01 306 55 70	S Hram DZU d. d.	Metod Logar - direktor DZU in PID
19 Pomurska investicijska družba 1	PM1N	prosti trg	redne imenske	3.592.394	09.09.1998	35.923.940 rednih delnic	71,94 SIT	100	35.923.940 rednih delnic	n.p.	n.p.	Slovenska 41 9000 Murska Sobota	Tel: 02 535 18 00 Faks: 02 532 18 98	Pomurska družba DZU d. d.	Ivan Vizjak - direktor DZU in PID Slavko Rogan

**F5) POOBLAŠČENE INVESTICIJSKE DRUŽBE**

Investicijska družba	Segment trgovanja	Razred delnic	Datum začetka trgovanja	V sodni register vpisani in plačani osnovni kapital (v 000 SIT)	Datum vpisa v sodni register	Sestava kapitala	Enotni tečaj prvega trgovalnega dne *	Nom. vred. delnice (v SIT)	Št. delnic na org. trgu	Izplačilo dividende za leto 2000	Datum brez upravičenja do dividende	Naslov izdajatelja	Telefon Faks	DZU, ki upravlja PID	Direktor družbe Kontaktne osebe
20 Pooblaščen pomurska investicijska družba	PPIR	prosti trg	redne imenske	26.10.2001	2.298.057	19.09.2001	22.980.570 rednih delnic na ime	n.p.	100	22.967.400 rednih delnic	n.p.	Slovenska 41, 9000 Murska Sobota	Tel: 02 535 18 00 Fax: 02 532 18 98	LB Maksima d. o. o.	Ivan Vizjak - direktor Slavko Rogan - pomočnik direktorja za naložbe in razvoj
21 Krona senior Ljubljana	SNON	prosti trg	redne imenske	08.12.1998	7.317.043	10.02.1995	73.170.428 rednih delnic	25,37 SIT	100	73.170.428 rednih delnic	n.p.	#REF!	#REF!	#REF!	Boštjan Gmajnar - direktor DZU Jože Tepina - direktor PID Janez Pajek
22 Setev Ljubljana	ST1N	prosti trg	redne imenske	24.09.1999	1.540.537	23.02.1995	15.405.373 rednih delnic	39,35 SIT	100	15.405.373 rednih delnic	n.p.	Vilharjeva 29 1000 Ljubljana	Tel: 01 306 55 66 Faks: 01 306 55 70	S Hram DZU d. d.	Metod Logar - direktor DZU in PID
23 Triglav Steber I	TG1N	prosti trg	redne imenske	02.11.1998	14.748.747	01.07.1998	147.487.470 rednih delnic	73,99 SIT	100	147.487.470 rednih delnic	n.p.	Miklošičeva 17 1000 Ljubljana	Tel: 01 300 73 00 Faks: 01 300 73 50	Triglav DZU d. o. o.	Janko Kastelic - direktor DZU Mirjana Dimc Perko - direktorica PID
24 Triglav Steber II	TG2N	prosti trg	redne imenske	14.06.1999	19.541.255	04.12.1998	195.412.551 rednih delnic	258,17 SIT	100	195.412.551 rednih delnic	n.p.	Miklošičeva 17 1000 Ljubljana	Tel: 01 300 73 00 Faks: 01 300 73 50	Triglav DZU d. o. o.	Janko Kastelic - direktor DZU Miran Šubič - direktor PID
25 Trdnjava Velenje	TRON	prosti trg	redne imenske	14.06.1999	2.593.276		25.932.762 rednih delnic	25,00 SIT	100	25.932.762 rednih delnic	n.p.	Prešemova 1a 3320 Velenje	Tel: 03 586 47 53 Faks: 01 431 91 50	Pulsar DZU d.o.o.	Zvone Zupančič - direktor DZU in PID
26 Trdnjava 1 Velenje	TR1N	prosti trg	redne imenske	05.07.1999	891.790		8.917.902 rednih delnic	23,00 SIT	100	8.917.902 rednih delnic	n.p.	Prešemova 1a 3320 Velenje	Tel: 03 586 47 53 Faks: 01 431 91 50	Pulsar DZU d.o.o.	Zvone Zupančič - direktor DZU in PID
27 PID Vipa invest	VION	prosti trg	redne imenske	29.01.2002	10.426.811,5	31.12.2001	104.268.115 rednih delnic	50,40 SIT	100	104.268.115 rednih delnic	n.p.	Erjavčeva ulica 2 5000 Nova Gorica	Tel: 05 33 85 000 Faks: 05 30 28 516	AVIP DZU d. o. o.	Abram Edvard - direktor DZU Čermelj Lucijan - direktor PID
28 Vizija DPB Novo mesto	VZON	prosti trg	redne imenske	29.06.1998	4.407.463	04.06.1998	44.074.632 rednih delnic	35,49 SIT	100	44.074.632 rednih delnic	n.p.	Dunajska 156 1000 Ljubljana	Tel: 01 56 87 211 Faks: 01 56 88 141	Vizija DZU d. o. o.	Anton Škrj - direktor DZU Mira Rataj Siročič - direktorica PID Vizjak Jožefa Rogelj
29 Zlata moneta 1 Maribor	ZM1N	prosti trg	redne imenske	31.03.1999	6.829.780	29.12.1998	68.297.800 rednih delnic	53,49 SIT	100	68.297.800 rednih delnic	n.p.	Strossmayerjeva 30 2000 Maribor	Tel: 02 229 48 15 Faks: 02 252 33 58	Probanka DZU d. d.	Radovan Stonič - direktor DZU in PID
30 Zlata moneta 2 Maribor	ZM2N	prosti trg	redne imenske	31.03.1999	8.233.376	29.12.1998	82.333.757 rednih delnic	14,83 SIT	100	82.333.757 rednih delnic	n.p.	Strossmayerjeva 30 2000 Maribor	Tel: 02 229 48 15 Faks: 02 252 33 58	Probanka DZU d. d.	Radovan Stonič - direktor DZU in PID
31 PID Zvon Ena Maribor	ZV1N	prosti trg	redne imenske	07.12.1998	13.797.436	08.10.1998	137.974.360 rednih delnic	49,79 SIT	100	137.974.360 rednih delnic	n.p.	Slovenska 17 2000 Maribor	Tel: 02 229 06 00 Faks: 02 229 06 21	Krekova družba DZU d. o. o.	Milan Gerič - direktor DZU Andrej Žužek - direktor PID Jože Horvat
32 PID Zvon Dva Maribor	ZV2N	prosti trg	redne imenske	07.06.1999	14.122.471	08.10.1998	141.224.712 rednih delnic	25,76 SIT	100	141.224.712 rednih delnic	n.p.	Slovenska 17 2000 Maribor	Tel: 02 229 06 00 Faks: 02 229 06 21	Krekova družba DZU d. o. o.	Milan Gerič - direktor DZU Roza Miakar Kukovič - direktorica PID Tajjana Novinec

\* Tečaj prvega trgovalnega dne deljen z 10 zaradi spremembe nominalne vrednosti delnic leta 1999; pri delnicah, ki so kotirale pred julijem 1999.