



MESEČNE STATISTIKE LJUBLJANSKE BORZE

Junij 2002 in prvo polletje 2002

Letnik VIII, št. 06/02

PROMET

TRŽNI SEGMENT	PROMET (v mio SIT)		KOLIČINA		ŠT. POSLOV	
	JUNIJ	PRVO POLLETJE 2002	JUNIJ	PRVO POLLETJE 2002	JUNIJ	PRVO POLLETJE 2002
Borzni trg	19.792	136.176	1.769.799	13.299.311	8.951	70.008
Delnice	10.921	97.709	1.152.530	10.632.505	8.560	67.574
Obveznice	8.871	38.467	617.269	2.666.806	391	2.434
Prosti trg	11.497	70.034	95.196.025	578.407.992	19.190	142.892
Delnice	2.279	18.142	1.643.810	6.813.133	3.581	24.383
Obveznice	1.765	11.122	166.425	1.067.500	541	3.312
Pooblaščne inv. družbe	7.180	38.974	88.213.938	539.341.832	11.825	93.726
Pokojninski boni	273	1.797	5.171.852	31.185.527	3.243	21.471
Kratk. vrednostni papirji	0	0	0	0	0	0
SKUPAJ	31.289	206.210	96.965.824	591.707.303	28.141	212.900

DONOSNOST

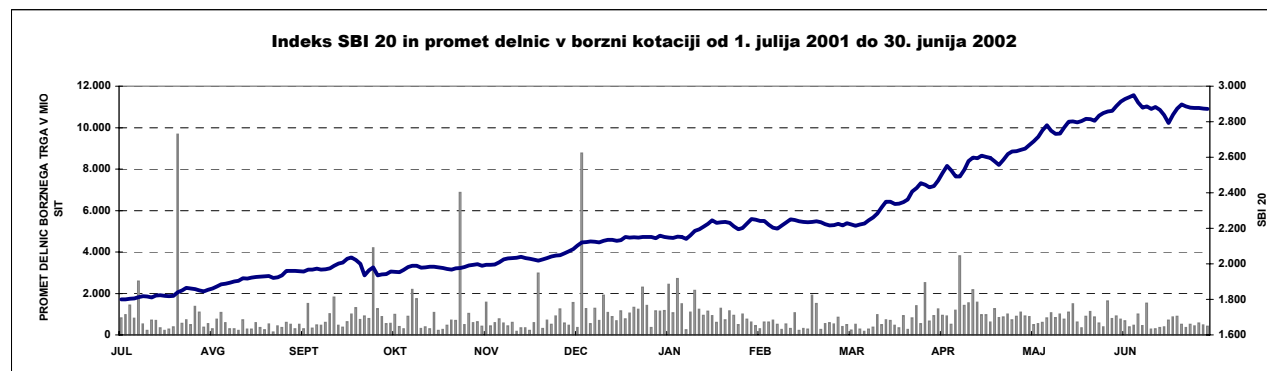
SPLOŠNI BORZNI INDEKSI	DONOSNOST V JUNIJU	DONOSNOST V PRVEM POLLETJU 2002
Slovenski borzni indeks (SBI 20)	-1,89%	33,47%
Netehtani slovenski borzni indeks (SBI 20NT)	-1,28%	31,65%
Indeks prostega trga (IPT)	-1,11%	27,06%
Indeks pooblaščenih investicijskih družb (PIX)	-4,62%	45,46%
Borzni indeks obveznic (BIO)	0,31%	-0,93%

PANOŽNI BORZNI INDEKSI	DONOSNOST V JUNIJU	DONOSNOST V PRVEM POLLETJU 2002
Hrana in pijače	-2,25%	22,18%
Farmacija	-3,41%	37,05%
Kemija	0,14%	41,28%
Nafta in plin	-3,15%	40,50%
Transport	2,88%	29,07%
Trgovina	-4,68%	26,65%

VELIKOST TRGA

TRŽNI SEGMENT	TRŽNA KAPITALIZAC. (v mio SIT)	ŠTEVILO IZDAJ	ŠTEVILO IZDAJATELJEV
Borzni trg	1.083.474	106	55
Delnice	858.969	38	37
Obveznice	224.505	68	18
Prosti trg	748.015	167	159
Delnice	436.970	117	114
Obveznice	86.766	15	11
Pooblaščne inv. družbe	219.155	34	33
Pokojninski boni	5.124	1	1
SKUPAJ	1.831.489	273	214
Kratk. vrednostni papirji	-	10	1

Indeks SBI 20 in promet delnic v borzni kotaciji od 1. julija 2001 do 30. junija 2002





IZDAJATELJ

Ljubljanska borza d. d.
Slovenska 56
1000 Ljubljana

DODATNE INFORMACIJE

Elektronska pošta:	info@ljse.si
Telefon:	(01) 47-10-211 (01) 47-10-205
Kontaktne osebe:	Simon Mastnak, Ksenija Zver

STATISTIKE V ELEKTRONSKI OBLIKI:

http://www.ljse.si/StrSlo/Trgovanj/Menu/tr_tec.htm

ZEMLJEVID STRANI

- TRGOVANJE
- BORZNE INFORMACIJE
- INVESTITORJI
- ČLANI
- OBRAČUNI
- OBROD
- STATISTIKA

Prvih pet borzovnih kotacij
11.2.2002

Priloga v SIT	
PI320	390.330.000
PI310	309.317.000
PI314	193.040.000
PI317	100.400.000
PI322	92.910.000

Članica FINC, pridelava članica FESE, CCI

Statistika za transakcije

Tajnik 4Apr, 12.2.2002 11:02				
Indeks	Vrednost	Sprememba	Sprememba v %	
PI320	2.238,16	-0,05	-0,14	↓
PI317	1.048,71	0,88	0,34	↑
PI314	1.002,59	1,09	0,08	↑

SEOSnet objavi

1. februar 2002, POM INVEST d. d., informacija o pridobitvi kvalificiranega deleža v strani Pomurske investicijske družbe 1. d. d.

1. februar 2002, HOTELI PALACE, d. d., javna ponudba družbe Hoteli Moje, d. d., za skupni delnik

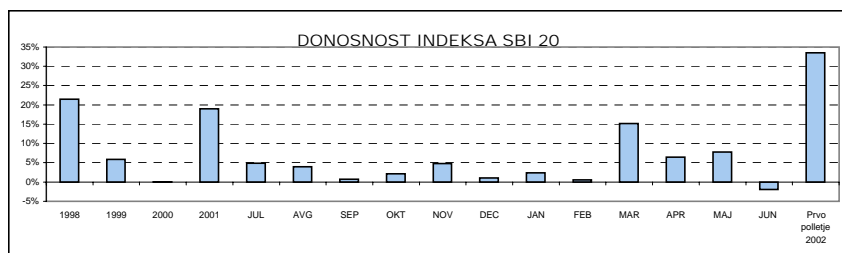
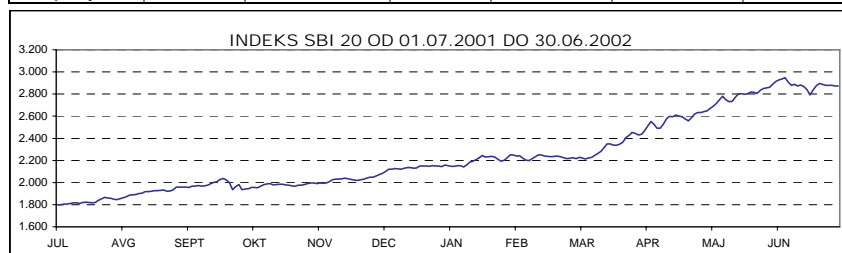
KAZALO

	Stran
A) BORZNI INDEKSI	1
B) ŠTEVILO IZDAJATELJEV, IZDAJ VREDNOSTNIH PAPIRJEV IN BORZNIH ČLANOV	4
C) PROMET	5
C1) Mesečni promet z vrednostnimi papirji na borznem trgu	5
C2) Mesečni promet z vrednostnimi papirji na prostem trgu	7
C3) Promet z vrednostnimi papirji na borznem trgu v prvem polletju 2002	12
C4) Promet z vrednostnimi papirji na prostem trgu v prvem polletju 2002	14
C5) Najprometnejši vrednostni papirji v juniju 2002	19
C6) Najprometnejši vrednostni papirji v prvem polletju 2002	20
C6) Promet članov Ljubljanske borze v juniju 2002	21
C7) Promet članov Ljubljanske borze v prvem polletju 2002	22
C8) Promet v letu 2001 in 2002	23
D) TRŽNA KAPITALIZACIJA	25
D1) Tržna kapitalizacija delnic	26
D2) Tržna kapitalizacija obveznic	29
D3) Tržna kapitalizacija delnic pooblaščenih investicijskih družb	31
E) DRUGO	32
E1) Kazalniki (redne delnice v borzni kotaciji)	32
E2) Rekordne vrednosti	33
E3) Nove kotacije in spremembe kotacij v letu 2002	34
F) SEZNAM VREDNOSTNIH PAPIRJEV	36
F1) Delnice - borzna kotacija	36
F2) Delnice - prosti trg	39
F3) Obveznice - borzna kotacija	45
F4) Obveznice - prosti trg	50
F5) Pooblaščene investicijske družbe	52

A) BORZNI INDEKSI

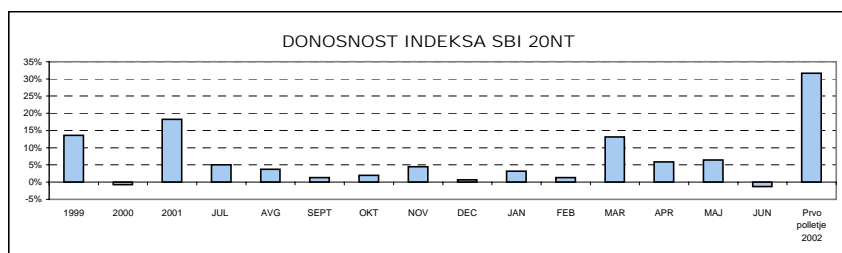
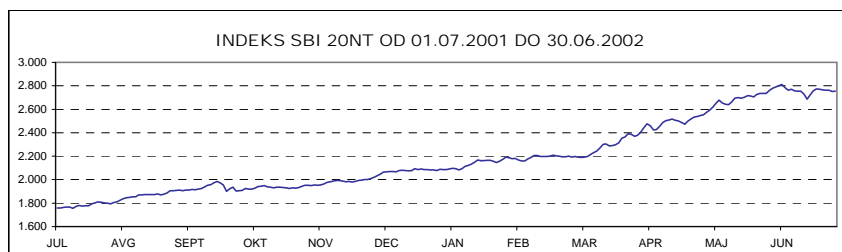
SBI 20 - SLOVENSKI BORZNI INDEKS

	Najvišji	Datum	Najnižji	Datum	Zaključni	Letna donosnost
1994	1.598,03	28.06.1994	1.131,23	21.10.1994	1.396,81	39,68%
1995	1.590,17	09.11.1995	1.016,99	13.07.1995	1.448,75	3,72%
1996	1.589,18	13.03.1996	891,93	10.09.1996	1.183,26	-18,33%
1997	1.655,36	10.02.1997	1.156,14	06.01.1997	1.404,70	18,71%
1998	2.026,47	10.08.1998	1.378,49	06.01.1998	1.705,77	21,43%
1999	1.981,87	19.02.1999	1.679,48	05.01.1999	1.806,26	5,89%
2000	1.903,66	24.01.2000	1.584,23	25.05.2000	1.807,94	0,09%
2001	2.159,35	19.12.2001	1.700,24	25.04.2001	2.151,59	19,01%
Leto 2002	Najvišji	Datum	Najnižji	Datum	Zaključni	Mesečna donosnost
Januar	2.251,87	24.01.2002	2.140,80	03.01.2002	2.202,96	2,39%
Februar	2.250,00	06.02.2002	2.197,68	01.02.2002	2.214,80	0,54%
Marec	2.550,55	29.03.2002	2.220,76	01.03.2002	2.550,55	15,16%
April	2.715,65	30.04.2002	2.492,27	04.04.2002	2.715,65	6,47%
Maj	2.927,11	31.05.2002	2.732,05	09.05.2002	2.927,11	7,79%
Junij	2.949,52	04.06.2002	2.792,31	14.06.2002	2.871,81	-1,89%
Prvo polletje 2002	2.949,52	04.06.2002	2.140,80	03.01.2002	2.871,81	33,47%



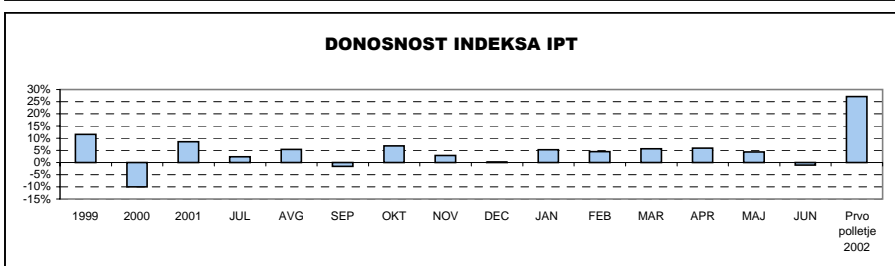
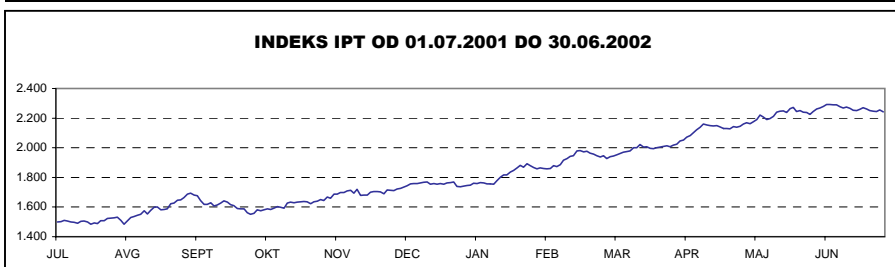
SBI 20NT - NETEHTANI SLOVENSKI BORZNI INDEKS

	Najvišji	Datum	Najnižji	Datum	Zaključni	Letna donosnost
1998	1.706,07	10.08.1998	1.437,30	30.06.1998	1.568,87	n.p.
1999	1.871,02	08.09.1999	1.548,95	05.01.1999	1.782,03	13,59%
2000	1.841,63	25.01.2000	1.585,48	25.05.2000	1.769,15	-0,72%
2001	2.096,75	27.12.2001	1.661,96	09.05.2001	2.092,66	18,29%
Leto 2002	Najvišji	Datum	Najnižji	Datum	Zaključni	Mesečna donosnost
Januar	2.191,90	24.01.2002	2.082,58	03.01.2002	2.159,19	3,18%
Februar	2.207,69	15.02.2002	2.160,71	01.02.2002	2.188,24	1,35%
Marec	2.475,76	29.03.2002	2.193,11	01.03.2002	2.475,76	13,14%
April	2.620,90	30.04.2002	2.422,94	03.04.2002	2.620,90	5,86%
Maj	2.790,75	31.05.2002	2.638,73	10.05.2002	2.790,75	6,48%
Junij	2.812,53	04.06.2002	2.685,68	14.06.2002	2.755,00	-1,28%
Prvo polletje 2002	2.812,53	04.06.2002	2.082,58	03.01.2002	2.755,00	31,65%



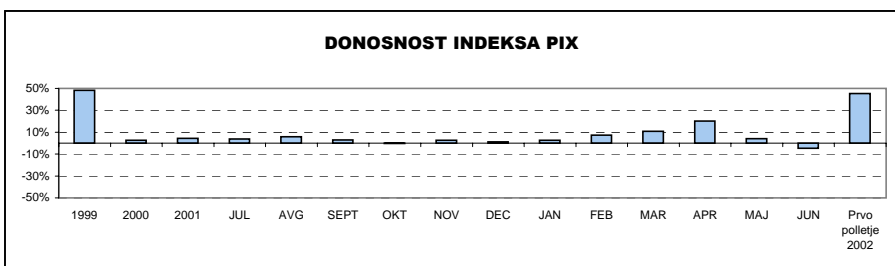
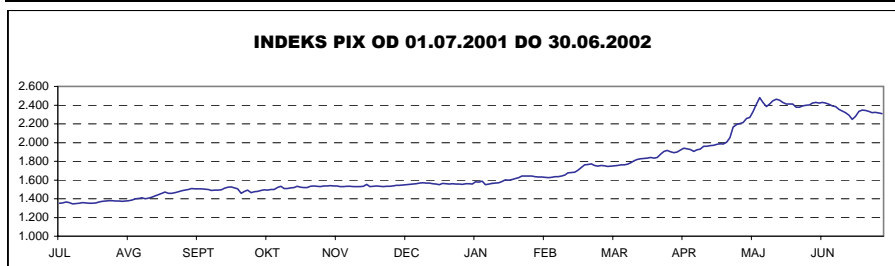
IPT - INDEKS PROSTEGA TRGA

	Najvišji	Datum	Najnižji	Datum	Zaključni	Letna donosnost
1998	1.795,31	11.08.1998	1.318,83	01.07.1998	1.618,99	n.p.
1999	1.806,98	30.12.1999	1.504,61	03.08.1999	1.806,98	11,61%
2000	1.772,76	24.01.2000	1.469,64	26.10.2000	1.627,44	-9,94%
2001	1.769,69	14.12.2001	1.415,06	23.05.2001	1.765,60	8,49%
Leto 2002	Najvišji	Datum	Najnižji	Datum	Zaključni	Mesečna donosnost
Januar	1.892,35	22.01.2002	1.753,43	08.01.2002	1.859,61	5,32%
Februar	1.980,90	14.02.2002	1.872,99	04.02.2002	1.943,48	4,51%
Marec	2.053,15	29.03.2002	1.953,70	01.03.2002	2.053,15	5,64%
April	2.175,30	30.04.2002	2.071,00	02.04.2002	2.175,30	5,95%
Maj	2.271,69	21.05.2002	2.190,34	06.05.2002	2.268,57	4,29%
Junij	2.293,04	04.06.2002	2.243,41	28.06.2002	2.243,41	-1,11%
Prvo polletje 2002	2.293,04	04.06.2002	1.753,43	08.01.2002	2.243,41	27,06%



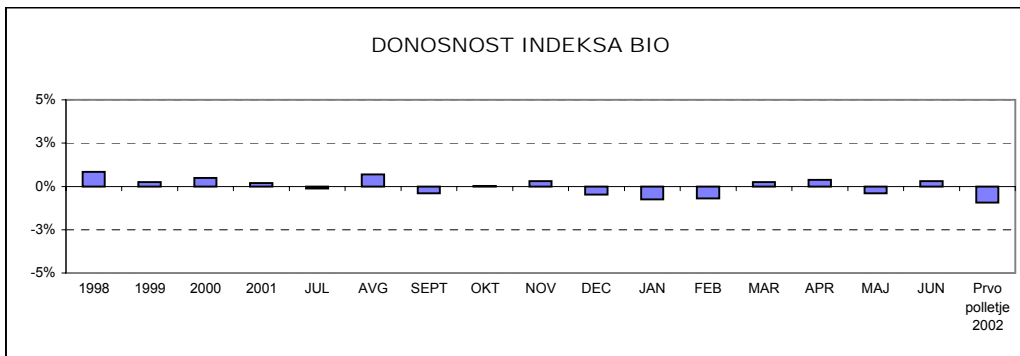
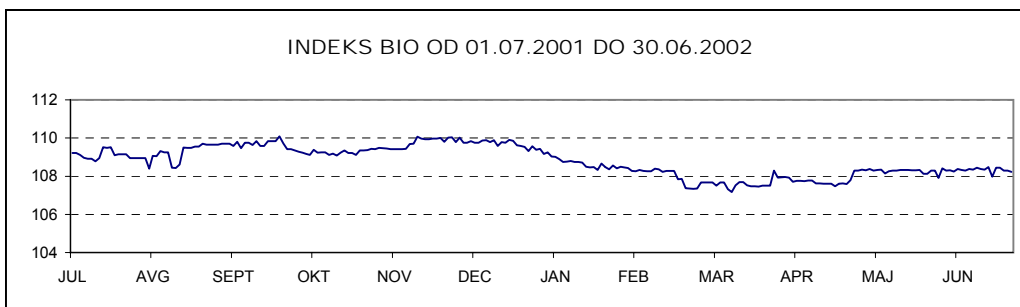
PIX - INDEKS POOBLAŠČENIH INVESTICIJSKIH DRUŽB

	Najvišji	Datum	Najnižji	Datum	Zaključni	Letna donosnost
1999	1.633,77	08.09.1999	965,15	05.01.1999	1.483,50	48,35%
2000	1.572,13	17.01.2000	1.097,07	25.05.2000	1.520,79	2,51%
2001	1.588,02	28.12.2001	1.328,44	23.05.2001	1.588,02	4,42%
Leto 2002	Najvišji	Datum	Najnižji	Datum	Zaključni	Mesečna donosnost
Januar	1.644,33	21.01.2002	1.551,00	03.01.2002	1.630,72	2,69%
Februar	1.773,32	19.02.2002	1.636,69	01.02.2002	1.751,32	7,40%
Marec	1.939,44	29.03.2001	1.755,84	01.03.2002	1.939,44	10,74%
April	2.329,56	30.04.2002	1.907,18	04.04.2002	2.329,56	20,12%
Maj	2.479,30	07.05.2002	2.378,88	23.05.2002	2.421,87	3,96%
Junij	2.428,96	03.06.2002	2.248,30	14.06.2002	2.309,88	-4,62%
Prvo polletje 2002	2.479,30	07.05.2002	1.551,00	03.01.2002	2.309,88	45,46%



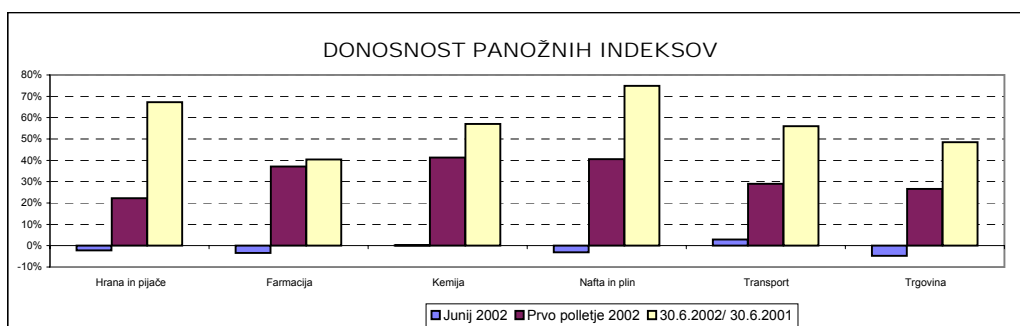
BIO - BORZNI INDEKS OBVEZNIC

	Najvišji	Datum	Najnižji	Datum	Zaključni	Letna donosnost
1995	113,52	14.12.1995	100,46	05.07.1995	111,68	11,68%
1996	111,96	08.01.1996	106,61	28.06.1996	107,89	-3,39%
1997	110,97	08.04.1997	104,90	29.01.1997	107,31	-0,54%
1998	108,22	30.12.1998	101,68	25.05.1998	108,22	0,85%
1999	110,52	04.02.1999	104,53	16.08.1999	108,50	0,26%
2000	109,63	15.12.2000	103,96	09.06.2000	109,03	0,49%
2001	110,08	17.09.2001	107,81	21.03.2001	109,25	0,20%
Leto 2002	Najvišji	Datum	Najnižji	Datum	Zaključni	Mesečna donosnost
Januar	109,03	03.01.2002	108,33	21.01.2002	108,43	-0,75%
Februar	108,39	12.02.2002	107,34	26.02.2002	107,68	-0,69%
Marec	108,29	27.03.2002	107,17	12.03.2002	107,94	0,24%
April	108,34	30.04.2002	107,47	19.04.2002	108,34	0,37%
Maj	108,37	07.05.2002	107,90	31.05.2002	107,9	-0,41%
Junij	108,47	19.06.2002	107,98	20.06.2002	108,23	0,31%
Prvo polletje 2002	109,03	03.01.2002	107,17	12.03.2002	108,23	-0,93%



PANOŽNI INDEKSI

PANOGA	Vrednost 30.6.2002	Donosnost		
		Junij 2002	Prvo polletje 2002	30.6.2002/ 30.6.2001
Hrana in pijače	2.657,56	-2,25%	22,18%	67,21%
Farmacija	2.905,35	-3,41%	37,05%	40,47%
Kemija	2.645,84	0,14%	41,28%	56,99%
Nafta in plin	3.624,55	-3,15%	40,50%	74,85%
Transport	2.636,01	2,88%	29,07%	55,96%
Trgovina	2.244,68	-4,68%	26,65%	48,50%



**B) ŠTEVILO IZDAJATELJEV, IZDAJ VREDNOSTNIH PAPIRJEV
IN BORZNIH ČLANOV**

	31.12.2000	30.06.2001	31.12.2001	31.05.2002	30.06.2002
ŠTEVILO IZDAJATELJEV	225	232	221	215	214
Borzni trg	58	60	57	56	55
Delnice	38	40	38	38	37
Obveznice	20	20	19	18	18
Prosti trg	167	172	164	159	159
Delnice	111	115	113	114	114
Obveznice	11	12	12	11	11
Investicijske družbe	44	44	38	33	33
Pokojninski boni	1	1	1	1	1
	31.12.2000	30.06.2001	31.12.2001	31.05.2002	30.06.2002
ŠTEVILO IZDAJ VRED. PAPIRJEV	267	278	271	271	273
Borzni trg	94	99	100	105	106
Delnice	40	42	39	39	38
Obveznice	54	57	61	66	68
Prosti trg	173	179	171	166	167
Delnice	114	118	117	117	117
Obveznice	14	16	15	15	15
Investicijske družbe	44	44	38	33	34
Pokojninski boni	1	1	1	1	1
Kratkoročni vrednostni papirji	8	12	10	10	10
Privatizacijske delnice	176	181	166	157	156
Borzni trg	33	35	32	32	31
Prosti trg - delnice	99	102	96	93	93
Prosti trg - investicijske družbe	44	44	38	32	32
	31.12.2000	30.06.2001	31.12.2001	31.05.2002	30.06.2002
ŠTEVILO ČLANOV	34	32	31	29	29

C1) PROMET Z VREDNOSTNIMI PAPIRJI NA BORZNEM TRGU V JUNIJU 2002

1. Delnice

Izdaja	Promet (v SIT)	Promet s svežnji (v SIT)	Promet z aplikacijami (v SIT)	Delež v skupnem borznem prometu	Delež v prometu z delnicami	Količina	Št. poslov
Delnice skupaj	10.921.241.383	2.294.339.689	1.651.241.060	55,18%	100,00%	1.152.530	8.560
Redne delnice	10.877.226.396	2.294.339.689	1.639.782.868	54,96%	99,60%	1.149.532	8.515
1 KRKA	2.116.337.023	602.907.335	312.544.987	10,69%	19,38%	56.513	1.345
2 LEK - RAZRED A	1.726.831.540	296.527.815	50.608.943	8,72%	15,81%	28.038	936
3 PETROL	1.237.173.777	239.718.715	218.200.625	6,25%	11,33%	38.078	1.165
4 MERCATOR	1.068.943.954	247.816.600	308.842.215	5,40%	9,79%	48.097	643
5 GORENJE	1.039.600.321	136.171.724	152.054.861	5,25%	9,52%	297.999	1.024
6 ISTRABENZ	693.353.945	523.089.000	10.427.723	3,50%	6,35%	100.309	269
7 PIVOVARNA LAŠKO	506.532.866	83.840.000	42.285.090	2,56%	4,64%	76.192	531
8 LUKA KOPER	336.323.001	0	22.273.573	1,70%	3,08%	75.281	416
9 GRADB.PODJETJE GROSUPLJE	334.887.658	0	227.070.900	1,69%	3,07%	66.666	31
10 SAVA	304.083.695	0	69.023.536	1,54%	2,78%	12.526	275
11 KOMPAS MTS	227.568.401	77.196.500	34.438.931	1,15%	2,08%	143.467	192
12 INTEREUROPA	203.638.159	40.040.000	12.495.408	1,03%	1,86%	40.092	200
13 ŽITO	188.106.587	0	14.154.965	0,95%	1,72%	6.814	282
14 KOLINSKA	183.890.870	0	29.147.571	0,93%	1,68%	38.681	236
15 DROGA PORTOROŽ	173.603.459	47.232.000	45.360.244	0,88%	1,59%	2.816	74
16 ŽIVILA KRANJ	106.680.073	0	8.009.600	0,54%	0,98%	6.026	167
17 DELO	59.546.880	0	7.743.990	0,30%	0,55%	3.319	29
18 MERKUR	53.086.131	0	2.808.677	0,27%	0,49%	2.779	121
19 SALUS - SERIJA B	49.092.279	0	5.730.198	0,25%	0,45%	620	53
20 COMET	45.796.890	0	8.375.000	0,23%	0,42%	18.226	26
21 ZDRAVILIŠČE MORAVSKE TOPLICE	45.066.994	0	2.591.513	0,23%	0,41%	20.486	105
22 RADENSKA	38.676.958	0	31.328.169	0,20%	0,35%	26.940	65
23 SKB BANKA	30.669.413	0	11.273.500	0,15%	0,28%	14.851	42
24 EMONA OBALA KOPER	25.474.986	0	1.026.798	0,13%	0,23%	10.193	59
25 ETOL	23.353.154	0	598.380	0,12%	0,21%	784	50
26 AERODROM	17.607.588	0	251.618	0,09%	0,16%	4.681	45
27 TERME ČATEŽ IMENSKE	12.273.693	0	2.445.935	0,06%	0,11%	542	29
28 PIVOVARNA UNION	6.308.829	0	1.530.799	0,03%	0,06%	82	22
29 GEODETSKI ZAVOD SLOVENIJE	5.759.334	0	1.944.790	0,03%	0,05%	2.591	21
30 DELO PRODAJA	5.129.770	0	997.271	0,03%	0,05%	1.034	22
31 MLINOTEST	4.307.717	0	1.234.200	0,02%	0,04%	2.622	14
32 KOLONIALE VELETRGOVINA	2.872.319	0	2.722.319	0,01%	0,03%	1.915	2
33 BANKA KOPER	2.840.193	0	222.800	0,01%	0,03%	50	15
34 TEHNOUNION	1.790.200	0	0	0,01%	0,02%	199	6
35 NIKA	17.739	0	17.739	0,00%	0,00%	23	3
36 BLAGOV.TRGOVINSKI CENTER BTC	0	0	0	0,00%	0,00%	0	0
Prednostne delnice	44.014.987	0	11.458.192	0,22%	0,40%	2.998	45
1 LEK - RAZRED B	30.847.295	0	5.848.001	0,16%	0,28%	491	32
2 PROBANKA IMENSKE	13.167.692	0	5.610.191	0,07%	0,12%	2.507	13
3 VIPA BANKA	0	0	0	0,00%	0,00%	0	0

2. Obveznice

Izdaja	Promet (v SIT)	Promet s svežnji (v SIT)	Promet z aplikacijami (v SIT)	Delež v skupnem borznem prometu	Delež v prometu z obveznicami	Količina	Št. poslov
Obveznice skupaj	8.870.537.994	7.428.402.145	718.262.960	44,82%	100,00%	617.269	391
1 REPUBLIKA SLOVENIJA 29. IZDAJA	1.813.580.230	1.655.791.030	112.264.783	9,16%	20,44%	80.660	52
2 REPUBLIKA SLOVENIJA 36. IZDAJA	1.290.647.600	1.285.780.000	894.600	6,52%	14,55%	130.090	8
3 REPUBLIKA SLOVENIJA 40. IZDAJA	1.281.935.546	1.138.624.300	115.629.046	6,48%	14,45%	126.183	33
4 REPUBLIKA SLOVENIJA 41. IZDAJA	952.099.150	930.010.000	22.089.150	4,81%	10,73%	92.645	8
5 REPUBLIKA SLOVENIJA 15. IZDAJA SERIJA E	948.575.274	948.575.274	0	4,79%	10,69%	5.134	3
6 REPUBLIKA SLOVENIJA 31. IZDAJA	702.066.200	554.915.100	24.151.100	3,55%	7,91%	66.565	17
7 REPUBLIKA SLOVENIJA 26. IZDAJA	275.796.714	160.645.832	56.209.643	1,39%	3,11%	12.183	49
8 REPUBLIKA SLOVENIJA 34. IZDAJA	270.569.950	206.657.800	61.852.500	1,37%	3,05%	26.139	8
9 REPUBLIKA SLOVENIJA 35. IZDAJA	186.041.500	82.441.500	0	0,94%	2,10%	17.950	3
10 REPUBLIKA SLOVENIJA 27. IZDAJA	172.896.072	0	52.405.472	0,87%	1,95%	16.420	19
11 REPUBLIKA SLOVENIJA 37. IZDAJA	135.369.305	0	22.209.305	0,68%	1,53%	13.165	8
12 REPUBLIKA SLOVENIJA 4 IZDAJA	131.901.457	51.722.336	12.538.307	0,67%	1,49%	1.503	45
13 REPUBLIKA SLOVENIJA 33. IZDAJA	108.013.943	106.209.815	0	0,55%	1,22%	1.033	2
14 REPUBLIKA SLOVENIJA 32. IZDAJA	90.236.769	68.087.020	16.660.806	0,46%	1,02%	3.978	12
15 REPUBLIKA SLOVENIJA 38. IZDAJA	81.591.847	45.639.537	25.514.705	0,41%	0,92%	3.586	14
16 NLB 2. IZDAJA SERIJA B	78.327.573	78.327.573	0	0,40%	0,88%	695	1
17 REPUBLIKA SLOVENIJA 28. IZDAJA	53.837.270	0	51.503.710	0,27%	0,61%	5.263	8
18 REPUBLIKA SLOVENIJA 23. IZDAJA	48.579.595	0	48.109.921	0,25%	0,55%	2.066	6
19 ABANKA 5. IZDAJA	47.522.759	47.294.832	0	0,24%	0,54%	2.085	2
20 NLB 2. IZDAJA SERIJA A	37.214.171	37.214.171	0	0,19%	0,42%	300	1
21 STANOVANJSKI SKLAD 2. IZDAJA	31.051.479	30.466.025	585.453	0,16%	0,35%	320	5
22 SLOVENSKA RAZVOJNA DRUŽBA	23.935.252	0	13.648.892	0,12%	0,27%	209	22
23 REPUBLIKA SLOVENIJA 10. IZDAJA	21.866.705	0	423.448	0,11%	0,25%	2.846	7
24 REPUBLIKA SLOVENIJA 20. IZDAJA	21.273.535	0	20.816.520	0,11%	0,24%	2.085	5
25 REPUBLIKA SLOVENIJA 25. IZDAJA	12.695.944	0	12.490.444	0,06%	0,14%	1.241	8
26 DOLENJSKA BANKA DEVIZNE	10.738.705	0	10.738.705	0,05%	0,12%	186	1
27 ABANKA 4. IZDAJA	8.329.622	0	8.329.622	0,04%	0,09%	367	1
28 PROBANKA 2. IZDAJA	7.685.521	0	7.685.521	0,04%	0,09%	655	1
29 REPUBLIKA SLOVENIJA 17. IZDAJA	7.563.360	0	3.795.420	0,04%	0,09%	729	3
30 BANKA VIPA 4. IZDAJA	6.798.376	0	6.798.376	0,03%	0,08%	170	5
31 REPUBLIKA SLOVENIJA 22. IZDAJA	1.637.600	0	1.637.600	0,01%	0,02%	160	3
32 REPUBLIKA SLOVENIJA 24. IZDAJA	1.463.956	0	1.463.956	0,01%	0,02%	144	4
33 KREKOVA BANKA 2. IZDAJA	1.386.069	0	1.386.069	0,01%	0,02%	24	2
34 BANKA CELJE 3. IZDAJA	1.367.561	0	1.367.561	0,01%	0,02%	60	1
35 BANKA VIPA 5. IZDAJA	882.339	0	882.339	0,00%	0,01%	24	1
36 SL. ZADR. KMET. BANKA 3. IZDAJA	857.436	0	857.436	0,00%	0,01%	80	1
37 BTC HIPOTEKARNE OBVEZNICE	804.254	0	440.288	0,00%	0,01%	75	4
38 STANOVANJSKI SKLAD RS 1. IZDAJA	797.090	0	797.090	0,00%	0,01%	106	1
39 REPUBLIKA SLOVENIJA 19. IZDAJA	625.300	0	503.500	0,00%	0,01%	62	4
40 BANKA VIPA 3. IZDAJA	620.113	0	620.113	0,00%	0,01%	19	2
41 REPUBLIKA SLOVENIJA 15. IZDAJA SERIJA I	381.706	0	381.706	0,00%	0,00%	2	2
42 REPUBLIKA SLOVENIJA 18. IZDAJA	233.417	0	233.417	0,00%	0,00%	10	1
43 REPUBLIKA SLOVENIJA 13. IZDAJA	232.776	0	0	0,00%	0,00%	2	1
44 REPUBLIKA SLOVENIJA 14. IZDAJA	222.953	0	121.779	0,00%	0,00%	22	3
45 SKB OBVEZNICE 3. IZDAJA	173.579	0	173.579	0,00%	0,00%	5	1
46 PROBANKA 1. IZDAJA	65.254	0	5.911	0,00%	0,00%	22	2
47 BANKA VIPA 7. IZDAJA	45.167	0	45.167	0,00%	0,00%	1	1
48 RS08 DAVČNA OLAJŠAVA	0	0	0	0,00%	0,00%	0	0
49 DOLENJSKA BANKA TOLARSKE	0	0	0	0,00%	0,00%	0	0
50 HOTELI BERNARDIN	0	0	0	0,00%	0,00%	0	0
51 ABANKA 1. IZDAJA	0	0	0	0,00%	0,00%	0	0
52 NFD INVESTICIJSKO SVETOVANJE	0	0	0	0,00%	0,00%	0	0
53 BANKA CELJE 5. IZDAJA	0	0	0	0,00%	0,00%	0	0
54 NOVA KBM 3. IZDAJA SERIJA A	0	0	0	0,00%	0,00%	0	0
55 NLB 3. IZDAJA	0	0	0	0,00%	0,00%	0	0
56 BANKA ZASAVJE OBVEZNICE 2. IZDAJA	0	0	0	0,00%	0,00%	0	0
57 BANKA VIPA 2. IZDAJA	0	0	0	0,00%	0,00%	0	0
58 SL. ZADR. KMET. BANKA	0	0	0	0,00%	0,00%	0	0
59 REPUBLIKA SLOVENIJA 15. IZDAJA SERIJA H	0	0	0	0,00%	0,00%	0	0
60 SKB OBVEZNICE 4. IZDAJA SERIJA A	0	0	0	0,00%	0,00%	0	0
61 NOVA KBM 2. IZDAJA	0	0	0	0,00%	0,00%	0	0
62 BANKA CELJE 4. IZDAJA	0	0	0	0,00%	0,00%	0	0
63 SKB OBVEZNICE 4. IZDAJA SERIJA B	0	0	0	0,00%	0,00%	0	0
64 ABANKA 3. IZDAJA	0	0	0	0,00%	0,00%	0	0
65 REPUBLIKA SLOVENIJA 8. IZDAJA	0	0	0	0,00%	0,00%	0	0
66 REPUBLIKA SLOVENIJA 16. IZDAJA	0	0	0	0,00%	0,00%	0	0
67 NOVA KBM 3. IZDAJA SERIJA B	0	0	0	0,00%	0,00%	0	0
68 BANKA VIPA 6. IZDAJA	0	0	0	0,00%	0,00%	0	0
69 NOVA KBM 1. IZDAJA	0	0	0	0,00%	0,00%	0	0
Skupaj borzni trg	19.791.779.377	9.722.741.834	2.369.504.020	100,00%	-	1.769.799	8.951

C2) PROMET Z VREDNOSTNIMI PAPIRJI NA PROSTEM TRGU V JUNIJU 2002

1. Delnice (1)

Izdaja	Promet (v SIT)	Promet s svežnji (v SIT)	Promet z aplikacijami (v SIT)	Delež v skupnem prometu prost. trga	Delež v prometu z delnicami	Količina	Št. poslov
Delnice	2.278.918.078	870.065.141	584.305.660	19,82%	100,00%	1.643.810	3.581
Redne delnice	2.251.574.027	870.065.141	578.641.659	19,58%	98,80%	1.640.392	3.319
1 AKTIVA FIN	652.964.213	584.111.131	12.595.306	5,68%	28,65%	946.759	450
2 CINKARNA	168.161.604	0	59.019.867	1,46%	7,38%	8.025	128
3 ALPETOUR POTOVALNA AGENCIJA	142.839.830	0	133.914.258	1,24%	6,27%	58.354	53
4 KD HOLDING	140.032.684	0	51.902.224	1,22%	6,14%	10.869	507
5 INTARA	101.253.800	57.503.800	0	0,88%	4,44%	19.070	2
6 HELIOS	97.696.727	0	45.690.578	0,85%	4,29%	1.493	85
7 JATA	75.751.201	0	2.462.000	0,66%	3,32%	3.255	25
8 JUTEKS	66.527.865	30.100.000	22.827.842	0,58%	2,92%	5.044	46
9 TEKSTINA	66.317.429	43.285.000	7.591.035	0,58%	2,91%	67.557	49
10 CM CELJE	60.909.400	60.909.400	0	0,53%	2,67%	3.815	2
11 KD GROUP, finančna družba	60.050.000	60.000.000	0	0,52%	2,64%	2.401	2
12 BELINKA HOLDING	59.593.389	0	51.053.494	0,52%	2,61%	19.623	20
13 LIP BLEED	56.832.576	34.155.810	4.625.089	0,49%	2,49%	58.128	78
14 LESNINA	48.536.497	0	4.875.005	0,42%	2,13%	463	31
15 JAVOR PIVKA	38.086.774	0	24.659.002	0,33%	1,67%	36.985	103
16 MESNA INDUSTRIJA PRIMORSKE	30.890.671	0	18.194.904	0,27%	1,36%	20.784	44
17 HOTELI PALACE	30.791.575	0	3.193.075	0,27%	1,35%	20.527	22
18 MERCATA HOLDING	28.855.004	0	22.439.626	0,25%	1,27%	69.784	135
19 DZS	22.855.820	0	21.685.670	0,20%	1,00%	5.978	16
20 INTERTRADE ITS	21.999.609	0	0	0,19%	0,97%	21.436	20
21 TOSAMA	18.741.431	0	343.020	0,16%	0,82%	1.744	51
22 UPIMO GROUP	15.426.250	0	15.426.250	0,13%	0,68%	26.875	1
23 KMETIJSKI KOMBINAT PTUJ	13.662.176	0	777.714	0,12%	0,60%	13.116	136
24 NOVOLIT	13.027.280	0	12.358.900	0,11%	0,57%	7.730	47
25 LIV POSTOJNA	12.859.594	0	1.458.500	0,11%	0,56%	946	26
26 POM-INVEST	12.381.045	0	5.506.359	0,11%	0,54%	23.315	197
27 GOZDNO GOSPODARSTVO BLEED	11.620.423	0	5.056.273	0,10%	0,51%	5.869	27
28 KOŠAKI TMI MARIBOR	11.111.710	0	1.100.110	0,10%	0,49%	718	5
29 FRUCTAL	10.707.437	0	2.188.754	0,09%	0,47%	4.385	36
30 IMP ČRPALKE	10.495.939	0	219.185	0,09%	0,46%	9.579	40
31 KRONA HOLDING	10.329.825	0	7.102.447	0,09%	0,45%	23.757	21
32 MEDALJON	10.068.227	0	1.050.000	0,09%	0,44%	6.696	39
33 SATURNUS EMBALAŽA	8.477.768	0	3.887.266	0,07%	0,37%	470	25
34 MELAMIN	6.980.909	0	3.141.299	0,06%	0,31%	1.932	18
35 EGOLES ŠKOFJA LOKA	6.499.130	0	6.497.430	0,06%	0,29%	5.983	7
36 CETIS	6.220.372	0	1.812.342	0,05%	0,27%	325	21
37 JATA EMONA	5.851.721	0	153.300	0,05%	0,26%	7.375	17
38 PLAMA - PUR	5.736.812	0	0	0,05%	0,25%	1.208	9
39 GRAND HOTEL UNION	5.575.510	0	1.507.500	0,05%	0,24%	2.230	11
40 AKTIVA AVANT	5.304.167	0	461.295	0,05%	0,23%	12.268	85
41 KS1 - NALOŽBE	5.061.521	0	813.755	0,04%	0,22%	14.596	72
42 DANA	5.037.009	0	3.114.730	0,04%	0,22%	2.798	17
43 COLOR	4.888.527	0	3.621.959	0,04%	0,21%	2.259	32
44 MERCATA 1 HOLDING	4.751.211	0	698.638	0,04%	0,21%	13.556	133
45 GORENJSKI TISK	4.496.144	0	2.140.644	0,04%	0,20%	1.663	10
46 PINUS RAČE	4.461.100	0	670.800	0,04%	0,20%	345	11
47 HIDROTEHNIK	4.360.724	0	72.867	0,04%	0,19%	2.463	7
48 MITOL	4.019.830	0	100.500	0,03%	0,18%	1.145	8
49 MURALES	3.750.100	0	255.340	0,03%	0,16%	2.219	11
50 KS4 NALOŽBE	3.549.054	0	705.676	0,03%	0,16%	9.555	140
51 INTES	2.902.344	0	1.318.192	0,03%	0,13%	3.656	18
52 SLOVENIJALES	2.720.797	0	345.480	0,02%	0,12%	333	18
53 GOZDNO GOSPODARSTVO POSTOJNA	2.575.080	0	771.650	0,02%	0,11%	2.259	8
54 AVTOPREVOŽNIŠTVO IN SERVISI	2.375.370	0	713.800	0,02%	0,10%	18.954	9
55 AGROKOMBINAT MARIBOR	2.052.110	0	90.012	0,02%	0,09%	2.739	19
56 CERTIUS HOLDING	1.752.850	0	469.150	0,02%	0,08%	3.187	18
57 NIKO ŽELEZNIKI	1.647.750	0	936.850	0,01%	0,07%	72	9
58 INTEGRAL JESENICE	1.529.580	0	0	0,01%	0,07%	1.543	9
59 KLASJE	1.463.640	0	333.720	0,01%	0,06%	2.760	10
60 LESNINA EMMI	1.424.500	0	749.000	0,01%	0,06%	1.985	3
61 LIZ INŽENIRING	1.382.765	0	1.215.165	0,01%	0,06%	1.100	8
62 PULSAR HOLDING	1.365.407	0	13.000	0,01%	0,06%	2.719	10
63 UNITAS	1.332.174	0	115.200	0,01%	0,06%	478	7
64 ELMO	1.238.978	0	0	0,01%	0,05%	1.770	8
65 AVTO CELJE	1.051.076	0	0	0,01%	0,05%	759	5
66 MARINA PORTOROŽ	1.009.260	0	0	0,01%	0,04%	84	1
67 AVANT HOLDING	1.007.908	0	95.298	0,01%	0,04%	2.429	12
68 NAMA	705.400	0	0	0,01%	0,03%	610	4
69 IMP KLIMAT	676.200	0	676.200	0,01%	0,03%	483	3
70 CAPITA	520.268	0	452.268	0,00%	0,02%	755	5

1. Delnice (2)

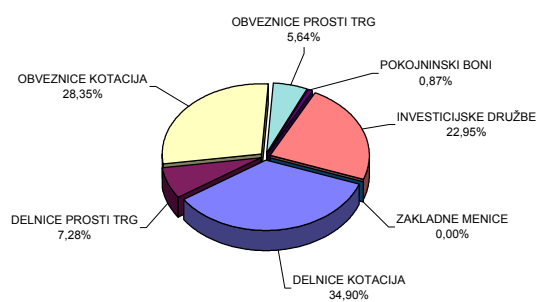
Izdaja	Promet (v SIT)	Promet s svežnji (v SIT)	Promet z aplikacijami (v SIT)	Delež v skupnem prometu prost. trga	Delež v prometu z delnicami	Količina	Št. poslov
71 CREINA	516.873	0	345.860	0,00%	0,02%	138	4
72 SATURNUS AVTOOPREMA	499.505	0	0	0,00%	0,02%	111	2
73 GORIŠKE OPEKARNE	410.500	0	45.000	0,00%	0,02%	273	4
74 KEMA PUČONCI	385.000	0	0	0,00%	0,02%	100	1
75 GEA TOVARNA OLJA	358.324	0	69.000	0,00%	0,02%	228	4
76 OLJARICA	337.595	0	285.095	0,00%	0,01%	100	2
77 INLES RIBNICA	330.280	0	88.010	0,00%	0,01%	553	8
78 KOMPAS HOTELI KG	301.000	0	0	0,00%	0,01%	43	4
79 ALPDOM	256.880	0	256.880	0,00%	0,01%	169	7
80 TUB SWATY	237.800	0	0	0,00%	0,01%	29	2
81 SVILANIT	204.000	0	204.000	0,00%	0,01%	102	4
82 SVILA	155.698	0	0	0,00%	0,01%	1.691	6
83 POTROŠNIK	134.470	0	0	0,00%	0,01%	119	1
84 ZASAVSKI RAČUNSKI CENTER	120.000	0	0	0,00%	0,01%	300	1
85 ZDRAVILIŠČE ROGAŠKA	71.000	0	21.000	0,00%	0,00%	300	3
86 MEDVEŠEK PUŠNIK	60.001	0	60.001	0,00%	0,00%	6	1
87 TUS KO-SI	33.030	0	0	0,00%	0,00%	30	1
88 TOVARNA SLADKORJA ORMOŽ	29.000	0	0	0,00%	0,00%	15	2
89 KOVINOTEHNA	0	0	0	0,00%	0,00%	0	0
90 GRADIS GP	0	0	0	0,00%	0,00%	0	0
91 HIPOTEKARNA BANKA	0	0	0	0,00%	0,00%	0	0
92 VALKARTON	0	0	0	0,00%	0,00%	0	0
93 ŽELEZARNA RAVNE - MONTER DRAVOGRAD	0	0	0	0,00%	0,00%	0	0
94 JADRAN	0	0	0	0,00%	0,00%	0	0
95 CEMENTARNA TRBOVLJE	0	0	0	0,00%	0,00%	0	0
96 DOM SMREKA	0	0	0	0,00%	0,00%	0	0
97 RAZVOJNA DRUŽBA	0	0	0	0,00%	0,00%	0	0
98 SIJAJ HRASTNIK	0	0	0	0,00%	0,00%	0	0
99 MLAJ	0	0	0	0,00%	0,00%	0	0
100 INTERTRADE ITA	0	0	0	0,00%	0,00%	0	0
101 KRUH-PECIVO	0	0	0	0,00%	0,00%	0	0
102 MK TISKARNA	0	0	0	0,00%	0,00%	0	0
103 GRAD PRESTRANEK	0	0	0	0,00%	0,00%	0	0
104 KD INVESTMENTS	0	0	0	0,00%	0,00%	0	0
105 RTC KRVAVEC IMENSKE	0	0	0	0,00%	0,00%	0	0
106 TOPLICE DOBRNA	0	0	0	0,00%	0,00%	0	0
107 GEA COLLEGE	0	0	0	0,00%	0,00%	0	0
108 DRAVINJSKI DOM	0	0	0	0,00%	0,00%	0	0
109 DADAS	0	0	0	0,00%	0,00%	0	0
110 RUDIS	0	0	0	0,00%	0,00%	0	0
111 SAVINJA MOZIRJE	0	0	0	0,00%	0,00%	0	0
112 JELEN	0	0	0	0,00%	0,00%	0	0
Prednostne delnice	27.344.051	0	5.664.001	0,24%	1,20%	3.418	262
1 KD HOLDING	27.344.051	0	5.664.001	0,24%	1,20%	3.418	262
2 HIPOTEKARNA BANKA	0	0	0	0,00%	0,00%	0	0
3 KOVINOTEHNA	0	0	0	0,00%	0,00%	0	0
4 PRIMOFIN	0	0	0	0,00%	0,00%	0	0
5 ZDRAVILIŠČE ROGAŠKA	0	0	0	0,00%	0,00%	0	0

Izdaja	Promet (v SIT)	Promet s svežnji (v SIT)	Promet z aplikacijami (v SIT)	Delež v skupnem prometu prost. trga	Delež v prometu z obveznicami	Količina	Št. poslov
Obveznice	1.765.347.942	424.579.374	251.894.585	15,35%	100,00%	166.425	541
1 SLOVENSKA ODŠKODNINSKA DRUŽBA 2. IZDAJA	1.705.075.926	424.579.374	246.223.178	14,83%	96,59%	163.747	529
2 PROBANKA 4. IZDAJA	56.768.017	0	2.212.362	0,49%	3,22%	2.553	8
3 STANOVANJSKI SKLAD 3. IZDAJA	2.273.462	0	2.273.462	0,02%	0,13%	22	2
4 KD INVESTMENTS 1. IZDAJA	1.185.583	0	1.185.583	0,01%	0,07%	100	1
5 VIPA	44.954	0	0	0,00%	0,00%	3	1
6 BORZNA DRUŽBA POTEZA OBVEZNICE 2. IZDAJA	0	0	0	0,00%	0,00%	0	0
7 BANKA KOPER 3. IZDAJA	0	0	0	0,00%	0,00%	0	0
8 SIP STROJNA INDUSTRIJA 1. IZDAJA SERIJA A	0	0	0	0,00%	0,00%	0	0
9 SIP STROJNA INDUSTRIJA 1. IZDAJA SERIJA B	0	0	0	0,00%	0,00%	0	0
10 BANKA KOPER 4. IZDAJA	0	0	0	0,00%	0,00%	0	0
11 OBČINA ŠMARJE	0	0	0	0,00%	0,00%	0	0
12 SI.MOBIL 1. IZDAJA	0	0	0	0,00%	0,00%	0	0
13 UBK KONVERTIBILNE	0	0	0	0,00%	0,00%	0	0
14 PROBANKA 5. IZDAJA	0	0	0	0,00%	0,00%	0	0
15 AUTOCOMMERCE 1. IZDAJA	0	0	0	0,00%	0,00%	0	0
Skupaj prosti trg (delnice in obveznice)	4.044.266.020	1.294.644.515	836.200.245	35,18%	-	1.810.235	4.122

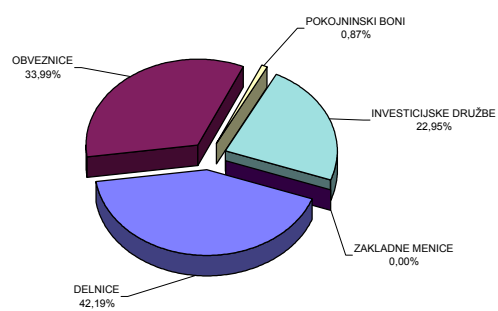
3. Pooblašćene investicijske družbe in pokojninski boni

Izdaja	Promet (v SIT)	Promet s svežnji (v SIT)	Promet z aplikacijami (v SIT)	Delež v skupnem prometu prost. trga	Delež v prometu s pidi	Količina	Št. poslov
Skupaj pooblašć. investicijske družbe	7.179.898.821	4.696.971.447	535.227.912	62,45%	100,00%	88.213.938	11.825
1 MAKSIMA 1	1.629.460.847	1.528.931.500	25.144.176	14,17%	22,69%	21.140.700	657
2 ZLATA MONETA II	1.073.791.193	1.055.273.910	3.863.030	9,34%	14,96%	20.058.092	345
3 ZLATA MONETA I	929.737.059	470.472.762	84.590.798	8,09%	12,95%	6.989.418	657
4 TRIGLAV STEBER 1	881.712.748	385.418.420	140.686.887	7,67%	12,28%	5.272.811	861
5 INFOND ZLAT	836.875.580	512.919.254	77.734.762	7,28%	11,66%	9.897.281	1.246
6 ATENA PID	472.830.721	447.931.597	3.511.020	4,11%	6,59%	6.906.847	332
7 NFD 1	213.570.590	0	25.553.906	1,86%	2,97%	1.344.601	877
8 ZVON ENA	190.540.803	0	26.777.611	1,66%	2,65%	1.609.846	710
9 POMURSKA INV.DRUŽBA 1	187.715.466	130.900.000	11.674.250	1,63%	2,61%	1.312.338	200
10 TRIGLAV STEBER II	168.967.719	109.090.944	17.233.338	1,47%	2,35%	3.588.389	736
11 ID KD	142.556.875	0	13.329.092	1,24%	1,99%	1.116.633	918
12 NFD 2	79.919.882	0	12.607.786	0,70%	1,11%	1.724.940	1.146
13 MERCATA 1	62.820.515	56.033.060	637.097	0,55%	0,87%	1.518.758	134
14 PID VIPA INVEST	61.510.728	0	2.482.712	0,54%	0,86%	732.228	82
15 ZVON DVA	51.705.131	0	20.034.693	0,45%	0,72%	1.102.225	568
16 MODRA LINIJA	44.655.804	0	22.577.312	0,39%	0,62%	426.502	284
17 PID KD	38.820.432	0	20.988.781	0,34%	0,54%	1.077.321	714
18 KRONA SENIOR	33.968.528	0	6.967.253	0,30%	0,47%	509.827	186
19 ARKADA ENA	19.561.167	0	2.196.737	0,17%	0,27%	335.135	154
20 MERCATA	11.323.883	0	5.613.654	0,10%	0,16%	243.987	150
21 POOBLAŠĆENA POMURSKA INV. DRUŽBA	5.803.551	0	1.606.415	0,05%	0,08%	159.443	189
22 KS - SKLAD 4	5.416.847	0	1.229.047	0,05%	0,08%	146.364	144
23 VIZIJA DPB	5.099.708	0	1.549.803	0,04%	0,07%	96.704	56
24 NIKA	4.446.253	0	1.117.991	0,04%	0,06%	115.794	76
25 KS-sklad 2	4.440.827	0	1.306.269	0,04%	0,06%	99.025	60
26 TRDNJAVA	4.409.886	0	260.951	0,04%	0,06%	152.539	54
27 PID AKTIVA AVANT I	3.635.533	0	630.417	0,03%	0,05%	96.527	87
28 NIKA 1	3.270.689	0	431.723	0,03%	0,05%	89.410	53
29 TRGATEV	3.219.766	0	1.334.090	0,03%	0,04%	99.804	30
30 SETEV	2.754.987	0	834.730	0,02%	0,04%	83.906	28
31 NIKA 2	1.951.211	0	14.250	0,02%	0,03%	63.899	45
32 TRDNJAVA I	1.330.889	0	363.204	0,01%	0,02%	43.180	20
33 CAPINVEST 2	1.049.836	0	264.258	0,01%	0,01%	28.396	14
34 PLOD	1.023.767	0	79.869	0,01%	0,01%	31.068	12
POKOJNINSKI BONI	272.809.817	0	31.593.467	2,37%	-	5.171.852	3.243
Zakladne menice	0	0	0	0,00%	-	0	0
Skupaj prosti trg	11.496.974.658	5.991.615.962	1.403.021.624	100,00%	-	95.196.025	19.190
Skupaj promet na borzi v juniju 2002	31.288.754.035	15.714.357.796	3.772.525.644	-	-	96.965.824	28.141

Sestava prometa z vrednostnimi papirji po posameznih trgih v juniju 2002



Sestava prometa z vrednostnimi papirji po tipih finančnih instrumentov na vseh trgih Ljubljanske borze v juniju 2002



C3) PROMET Z VREDNOSTNIMI PAPIRJI NA BORZNEM TRGU V PRVEM POLLETJU 2002

1. Delnice

Izdaja	Promet (v SIT)	Promet s svežnji (v SIT)	Promet z aplikacijami (v SIT)	Delež v skupnem borznem prometu	Delež v prometu z delnicami	Količina	Št. poslov
Delnice skupaj	97.709.035.686	29.479.617.266	13.310.386.087	71,75%	100,00%	10.632.505	67.574
Redne delnice	96.830.230.877	29.000.923.794	13.214.356.325	71,11%	99,10%	10.610.754	67.244
1 KRKA	15.910.369.428	3.199.140.203	1.922.320.648	11,68%	16,28%	475.209	10.223
2 LEK - RAZRED A	15.784.527.750	6.146.711.532	1.205.740.099	11,59%	16,15%	298.631	6.537
3 PETROL	11.453.451.314	3.823.686.582	1.963.284.836	8,41%	11,72%	416.280	7.294
4 GORENJE	8.350.044.019	2.863.023.432	746.628.059	6,13%	8,55%	3.028.911	6.149
5 PIVOVARNA LAŠKO	8.180.252.384	3.017.359.008	732.427.012	6,01%	8,37%	1.345.532	4.585
6 MERCATOR	5.814.573.808	1.661.886.318	839.648.029	4,27%	5,95%	298.354	4.560
7 PIVOVARNA UNION	3.539.484.135	670.882.190	102.496.633	2,60%	3,62%	39.948	4.218
8 BANKA KOPER	3.057.079.195	2.760.974.877	53.118.267	2,24%	3,13%	30.411	328
9 LUKA KOPER	2.987.447.318	297.768.553	391.714.258	2,19%	3,06%	744.288	3.044
10 SAVA	2.803.510.430	633.118.000	853.778.360	2,06%	2,87%	139.587	2.495
11 INTEREUROPA	2.614.006.402	797.622.609	472.111.395	1,92%	2,68%	602.609	1.664
12 ISTRABENZ	1.842.575.313	840.999.500	271.171.449	1,35%	1,89%	308.347	1.831
13 DROGA PORTOROŽ	1.812.970.249	711.100.525	608.875.883	1,33%	1,86%	32.944	588
14 DELO	1.763.207.604	0	1.302.479.545	1,29%	1,80%	101.384	469
15 ŽITO	1.728.559.870	0	146.361.265	1,27%	1,77%	78.881	2.691
16 ŽIVILA KRANJ	1.188.240.796	0	93.567.832	0,87%	1,22%	74.894	1.830
17 ZDRAVILIŠČE MORAVSKE TOPLICE	1.104.572.743	300.102.555	123.873.629	0,81%	1,13%	604.894	1.211
18 KOLINSKA	995.324.896	66.662.334	210.392.560	0,73%	1,02%	251.488	1.265
19 MERKUR	816.312.373	0	84.717.508	0,60%	0,84%	46.571	1.251
20 KOMPAS MTS	805.072.129	279.126.100	185.137.385	0,59%	0,82%	539.714	612
21 DELO PRODAJA	716.523.265	417.934.000	75.844.694	0,53%	0,73%	114.656	352
22 TERME ČATEŽ IMENSKE	657.223.813	114.904.650	80.102.432	0,48%	0,67%	33.572	552
23 COMET	452.632.146	0	112.757.270	0,33%	0,46%	197.971	240
24 GRADB.PODJETJE GROSUPLJE	375.945.346	0	229.610.160	0,28%	0,38%	75.585	97
25 AERODROM	337.616.058	63.703.926	39.569.124	0,25%	0,35%	93.539	369
26 RADENSKA	303.311.535	60.675.000	45.540.955	0,22%	0,31%	202.478	925
27 SALUS - SERIJA B	288.748.505	0	53.919.147	0,21%	0,30%	4.343	267
28 ETOL	282.674.956	0	57.822.458	0,21%	0,29%	9.880	341
29 MLINOTEST	280.932.077	146.054.700	74.860.694	0,21%	0,29%	168.746	206
30 EMONA OBALA KOPER	263.644.819	34.500.000	28.805.922	0,19%	0,27%	113.452	501
31 TEHNOUNION	112.185.894	92.987.200	10.772.568	0,08%	0,11%	7.270	71
32 GEODETSKI ZAVOD SLOVENIJE	94.771.883	0	35.993.289	0,07%	0,10%	55.497	269
33 SKB BANKA	50.724.347	0	12.366.594	0,04%	0,05%	26.109	156
34 KOLONIALE VELETRGOVINA	48.781.659	0	46.506.724	0,04%	0,05%	28.262	31
35 NIKA	12.932.418	0	39.642	0,01%	0,01%	20.517	22
36 BLAGOV.TRGOVINSKI CENTER BTC	0	0	0	0,00%	0,00%	0	0
Prednostne delnice	878.804.809	478.693.472	96.029.762	0,65%	0,90%	21.751	330
1 VIPA BANKA	483.542.126	478.693.472	3.909.954	0,36%	0,49%	5.439	4
2 LEK - RAZRED B	349.739.039	0	85.616.565	0,26%	0,36%	6.784	283
3 PROBANKA IMENSKE	45.523.644	0	6.503.243	0,03%	0,05%	9.528	43

2. Obveznice

Izdaja	Promet (v SIT)	Promet s svežnji (v SIT)	Promet z aplikacijami (v SIT)	Delež v skupnem borznem prometu	Delež v prometu z obveznicami	Količina	Št. poslov
Obveznice skupaj	38.467.364.016	29.319.287.181	4.937.301.549	28,25%	100,00%	2.666.806	2.434
1 REPUBLIKA SLOVENIJA 29. IZDAJA	5.855.028.394	5.118.156.642	339.189.735	4,30%	15,22%	261.491	228
2 REPUBLIKA SLOVENIJA 27. IZDAJA	3.978.678.191	2.833.387.285	589.101.366	2,92%	10,34%	386.274	207
3 REPUBLIKA SLOVENIJA 37. IZDAJA	2.206.891.457	1.815.683.900	175.179.107	1,62%	5,74%	216.516	53
4 REPUBLIKA SLOVENIJA 15. IZDAJA SERIJA E	2.154.687.991	2.151.971.741	1.992.021	1,58%	5,60%	11.686	14
5 REPUBLIKA SLOVENIJA 34. IZDAJA	2.141.498.000	1.870.290.800	225.164.000	1,57%	5,57%	211.141	30
6 REPUBLIKA SLOVENIJA 26. IZDAJA	2.085.453.281	1.306.390.473	111.339.482	1,53%	5,42%	93.213	321
7 REPUBLIKA SLOVENIJA 4. IZDAJA	2.066.541.427	1.218.813.839	104.387.261	1,52%	5,37%	18.814	286
8 REPUBLIKA SLOVENIJA 31. IZDAJA	2.051.737.755	1.650.902.500	169.844.980	1,51%	5,33%	196.627	45
9 REPUBLIKA SLOVENIJA 14. IZDAJA	1.799.098.835	0	1.548.722.987	1,32%	4,68%	168.042	44
10 REPUBLIKA SLOVENIJA 36. IZDAJA	1.788.640.675	1.781.126.850	2.379.600	1,31%	4,65%	180.392	14
11 REPUBLIKA SLOVENIJA 41. IZDAJA	1.286.589.334	1.018.856.360	247.745.196	0,94%	3,34%	126.707	54
12 REPUBLIKA SLOVENIJA 40. IZDAJA	1.281.935.546	1.138.624.300	115.629.046	0,94%	3,33%	126.183	33
13 REPUBLIKA SLOVENIJA 12. IZDAJA	1.024.391.006	1.003.028.453	20.397.827	0,75%	2,66%	95.420	33
14 REPUBLIKA SLOVENIJA 41. IZDAJA	952.099.150	930.010.000	22.089.150	0,70%	2,48%	92.645	8
15 REPUBLIKA SLOVENIJA 38. IZDAJA	934.871.250	557.756.660	213.763.691	0,69%	2,43%	41.333	58
16 REPUBLIKA SLOVENIJA 10. IZDAJA	773.241.138	654.800.766	33.262.308	0,57%	2,01%	90.413	48
17 REPUBLIKA SLOVENIJA 22. IZDAJA	642.360.887	629.710.000	11.703.887	0,47%	1,67%	64.353	25
18 REPUBLIKA SLOVENIJA 32. IZDAJA	544.591.609	453.938.984	45.764.603	0,40%	1,42%	24.223	47
19 REPUBLIKA SLOVENIJA 25. IZDAJA	478.883.958	430.330.000	44.897.738	0,35%	1,24%	47.776	75
20 REPUBLIKA SLOVENIJA 17. IZDAJA	470.297.790	397.880.000	48.127.500	0,35%	1,22%	47.042	15
21 ABANKA 4. IZDAJA	452.207.236	222.162.387	147.425.733	0,33%	1,18%	20.077	76
22 REPUBLIKA SLOVENIJA 24. IZDAJA	431.656.039	378.560.719	43.444.370	0,32%	1,12%	42.672	31
23 BANKA CELJE 5. IZDAJA	341.499.185	331.346.887	10.152.298	0,25%	0,89%	15.090	8
24 REPUBLIKA SLOVENIJA 15. IZDAJA SERIJA H	257.721.234	208.701.240	9.682.011	0,19%	0,67%	1.371	12
25 REPUBLIKA SLOVENIJA 23. IZDAJA	249.043.269	200.163.477	48.410.119	0,18%	0,65%	10.779	9
26 REPUBLIKA SLOVENIJA 35. IZDAJA	245.461.840	82.441.500	18.460.340	0,18%	0,64%	23.764	11
27 REPUBLIKA SLOVENIJA 33. IZDAJA	206.279.371	188.914.772	15.284.853	0,15%	0,54%	1.751	10
28 BANKA VIPA 6. IZDAJA	201.874.393	42.049.240	3.239.256	0,15%	0,52%	4.773	21
29 BANKA VIPA 5. IZDAJA	201.005.361	172.881.542	11.716.492	0,15%	0,52%	5.512	14
30 REPUBLIKA SLOVENIJA 18. IZDAJA	178.278.785	162.390.248	7.581.843	0,13%	0,46%	7.826	20
31 SLOVENSKA RAZVOJNA DRUŽBA	174.028.387	0	108.195.291	0,13%	0,45%	1.540	111
32 STANOVANJSKI SKLAD 2. IZDAJA	123.350.921	62.455.628	56.583.818	0,09%	0,32%	1.182	43
33 NFD INVESTICIJSKO SVETOVANJE	121.408.153	112.063.412	9.344.740	0,09%	0,32%	685	8
34 ABANKA 5. IZDAJA	112.334.875	47.294.832	64.587.802	0,08%	0,29%	4.926	9
35 NLB 2. IZDAJA SERIJA B	81.675.707	78.327.573	3.348.135	0,06%	0,21%	725	8
36 BTC HIPOTEKARNE OBVEZNICE	70.432.993	0	10.893.990	0,05%	0,18%	6.477	86
37 REPUBLIKA SLOVENIJA 20. IZDAJA	63.537.096	30.660.000	27.865.981	0,05%	0,17%	6.236	46
38 ABANKA 3. IZDAJA	55.580.245	0	43.374.781	0,04%	0,14%	2.524	22
39 NLB 2. IZDAJA SERIJA A	43.599.759	37.214.171	5.167.892	0,03%	0,11%	352	5
40 NLB TOLARSKA	29.655.350	0	17.894.693	0,02%	0,08%	202	18
41 REPUBLIKA SLOVENIJA 15. IZDAJA SERIJA I	25.571.191	0	22.156.422	0,02%	0,07%	136	13
42 DOLENJSKA BANKA DEVIZNE	25.549.713	0	25.549.713	0,02%	0,07%	445	5
43 BANKA VIPA 7. IZDAJA	25.006.051	0	313.702	0,02%	0,07%	563	6
44 BANKA CELJE 3. IZDAJA	24.324.080	0	11.722.093	0,02%	0,06%	1.075	6
45 NLB DEVIZNE	23.971.583	0	1.374.281	0,02%	0,06%	208	8
46 SKB OBVEZNICE 3. IZDAJA	21.060.739	0	15.890.930	0,02%	0,05%	538	20
47 BANKA ZASAVJE OBVEZNICE 2. IZDAJA	19.534.932	0	18.808.825	0,01%	0,05%	338	9
48 BANKA VIPA 4. IZDAJA	17.474.307	0	17.074.797	0,01%	0,05%	439	19
49 REPUBLIKA SLOVENIJA 13. IZDAJA	17.157.913	0	3.912.038	0,01%	0,04%	150	9
50 NLB 3. IZDAJA	17.081.682	0	17.081.682	0,01%	0,04%	76	5
51 ABANKA 1. IZDAJA	16.114.780	0	14.607.508	0,01%	0,04%	276	17
52 SKB OBVEZNICE 4. IZDAJA SERIJA A	15.284.710	0	15.284.710	0,01%	0,04%	153	13
53 HOTELI BERNARDIN	14.456.618	0	13.280.009	0,01%	0,04%	135	21
54 NOVA KBM 1. IZDAJA	12.086.079	0	229.443	0,01%	0,03%	105	4
55 PROBANKA 2. IZDAJA	7.685.521	0	7.685.521	0,01%	0,02%	655	1
56 KREKOVA BANKA 2. IZDAJA	7.230.100	0	4.490.298	0,01%	0,02%	126	10
57 STANOVANJSKI SKLAD RS 1. IZDAJA	4.319.366	0	3.539.448	0,00%	0,01%	562	9
58 REPUBLIKA SLOVENIJA 19. IZDAJA	3.273.200	0	2.497.650	0,00%	0,01%	326	14
59 PROBANKA 1. IZDAJA	3.115.296	0	507.822	0,00%	0,01%	1.055	8
60 FACTOR BANKA 1. IZDAJA	2.158.252	0	2.158.252	0,00%	0,01%	89	7
61 SL. ZADR. KMET. BANKA 3. IZDAJA	2.119.181	0	2.119.181	0,00%	0,01%	203	4
62 BANKA VIPA 3. IZDAJA	2.035.222	0	2.035.222	0,00%	0,01%	62	7
63 SL. ZADR. KMET. BANKA	1.150.699	0	1.150.699	0,00%	0,00%	31	4
64 NOVA KBM 2. IZDAJA	668.879	0	0	0,00%	0,00%	6	2
65 REPUBLIKA SLOVENIJA 8. IZDAJA	290.519	0	0	0,00%	0,00%	208	1
66 REPUBLIKA SLOVENIJA 16. IZDAJA	170.000	0	170.000	0,00%	0,00%	17	2
67 BANKA VIPA 2. IZDAJA	155.760	0	155.760	0,00%	0,00%	7	2
68 LB SB VELENJE 1. IZDAJA	90.000	0	90.000	0,00%	0,00%	9	1
69 RS08 DAVČNA OLAJŠAVA	79.770	0	79.770	0,00%	0,00%	58	1
70 DOLENJSKA BANKA TOLARSKA	0	0	0	0,00%	0,00%	0	0
71 NOVA KBM 3. IZDAJA SERIJA B	0	0	0	0,00%	0,00%	0	0
72 BANKA CELJE 4. IZDAJA	0	0	0	0,00%	0,00%	0	0
73 SKB OBVEZNICE 4. IZDAJA SERIJA B	0	0	0	0,00%	0,00%	0	0
74 NOVA KBM 3. IZDAJA SERIJA A	0	0	0	0,00%	0,00%	0	0
Skupaj borzni trg	136.176.399.702	58.798.904.447	18.247.687.636	100,00%	-	13.299.311	70.008

C4) PROMET Z VREDNOSTNIMI PAPIRJI NA PROSTEM TRGU V PRVEM POLLETJU 2002

1. Delnice (1)

Izdaja	Promet (v SIT)	Promet s svežnji (v SIT)	Promet z aplikacijami (v SIT)	Delež v skupnem prometu prost. trga	Delež v prometu z delnicami	Količina	Št. poslov
Delnice	18.142.040.101	7.511.584.386	3.921.187.984	25,80%	100,00%	6.813.133	24.383
Redne delnice	17.949.638.172	7.511.584.386	3.855.798.884	25,53%	98,94%	6.779.463	22.732
1 HELIOS	2.418.355.880	1.488.464.156	154.235.424	3,44%	13,33%	46.892	752
2 CINKARNA	2.218.552.976	718.743.321	746.397.124	3,16%	12,23%	126.536	869
3 KD HOLDING	1.659.714.456	509.526.657	249.950.938	2,36%	9,15%	163.471	3.705
4 JUTEKS	1.485.136.914	1.235.600.000	162.803.301	2,11%	8,19%	172.820	245
5 DZS	1.413.926.311	1.006.821.380	209.047.221	2,01%	7,79%	342.375	286
6 AKTIVA FIN	653.129.215	584.111.131	12.655.021	0,93%	3,60%	947.077	453
7 LESNINA	619.114.308	367.680.000	82.067.066	0,88%	3,41%	9.113	181
8 BELINKA HOLDING	449.482.602	152.208.156	179.387.615	0,64%	2,48%	157.234	169
9 JATA	395.300.047	34.488.000	83.510.194	0,56%	2,18%	17.427	302
10 KMETIJSKI KOMBINAT PTUJ	349.847.231	0	117.083.566	0,50%	1,93%	413.782	1.133
11 TOSAMA	341.206.059	0	75.155.364	0,49%	1,88%	26.892	582
12 VALKARTON	309.096.841	0	81.444.359	0,44%	1,70%	43.569	437
13 GRAND HOTEL UNION	306.342.771	224.232.365	5.999.327	0,44%	1,69%	114.285	176
14 GORENJSKI TISK	257.337.742	0	143.092.645	0,37%	1,42%	98.742	118
15 ALPETOUR POTOVALNA AGENCIJA	244.164.015	0	146.063.885	0,35%	1,35%	106.789	145
16 INTES	234.977.683	218.086.395	3.744.987	0,33%	1,30%	179.725	141
17 POM-INVEST	210.646.248	0	72.493.673	0,30%	1,16%	407.402	1.702
18 LIP BLEED	188.994.724	34.155.810	73.782.799	0,27%	1,04%	206.754	409
19 TOPLICE DOBRNA	186.329.711	135.086.697	29.751.725	0,27%	1,03%	103.544	53
20 GOZDNO GOSPODARSTVO BLEED	180.907.876	0	117.579.867	0,26%	1,00%	125.171	241
21 MEDALJON	178.295.185	0	24.959.082	0,25%	0,98%	130.858	441
22 MARINA PORTOROŽ	172.296.168	62.270.000	57.420.984	0,25%	0,95%	12.943	49
23 TEKSTINA	160.582.419	43.285.000	34.620.073	0,23%	0,89%	193.461	324
24 INTARA	140.257.600	57.503.800	0	0,20%	0,77%	29.071	4
25 KD GROUP, finančna družba	128.417.114	60.000.000	66.160.415	0,18%	0,71%	5.786	47
26 PULSAR HOLDING	128.267.611	50.285.000	42.010.639	0,18%	0,71%	212.309	158
27 KOMPAS HOTELI KG	120.238.347	106.715.123	1.463.500	0,17%	0,66%	15.795	29
28 NAMA	119.118.277	101.716.913	3.991.161	0,17%	0,66%	101.728	40
29 MESNA INDUSTRIJA PRIMORSKE	113.478.703	0	39.797.190	0,16%	0,63%	79.237	285
30 NOVOLIT	113.290.414	87.572.082	16.882.684	0,16%	0,62%	48.093	67
31 LIV POSTOJNA	113.167.590	0	38.819.536	0,16%	0,62%	9.058	178
32 JAVOR PIVKA	110.428.977	0	56.087.545	0,16%	0,61%	136.736	345
33 JATA EMONA	104.792.600	0	48.514.453	0,15%	0,58%	166.266	122
34 CM CELJE	104.777.770	97.846.400	5.121.960	0,15%	0,58%	6.046	34
35 AKTIVA AVANT	97.973.359	0	23.103.371	0,14%	0,54%	191.683	1.074
36 OLJARICA	96.937.270	0	88.338.216	0,14%	0,53%	11.314	29
37 AVTO CELJE	96.652.221	66.366.000	15.746.180	0,14%	0,53%	50.713	60
38 MELAMIN	96.327.701	0	24.771.397	0,14%	0,53%	33.531	211
39 PINUS RAČE	91.591.330	0	1.707.827	0,13%	0,50%	7.903	49
40 ELMO	86.793.266	0	5.769.913	0,12%	0,48%	125.598	244
41 HOTELI PALACE	81.911.202	0	19.635.962	0,12%	0,45%	51.165	235
42 CETIS	75.199.916	0	17.149.568	0,11%	0,41%	4.415	160
43 SATURNUS EMBALAŽA	72.637.697	0	28.709.369	0,10%	0,40%	4.786	234
44 PLAMA - PUR	68.866.681	0	15.874.092	0,10%	0,38%	22.989	118
45 FRUCTAL	64.901.244	0	15.240.925	0,09%	0,36%	34.879	243
46 MERCATA HOLDING	60.522.059	0	30.192.643	0,09%	0,33%	168.990	889
47 KEMA PUCONCI	57.342.194	0	8.972.242	0,08%	0,32%	14.993	45
48 MITOL	52.648.406	0	22.316.586	0,07%	0,29%	20.312	70
49 DANA	51.172.904	0	16.814.201	0,07%	0,28%	28.946	186
50 RTC KRVAVEC IMENSKE	48.553.084	36.900.000	11.187.964	0,07%	0,27%	19.545	9
51 SLOVENIJALES	48.242.610	0	27.569.799	0,07%	0,27%	6.966	151
52 UNITAS	47.955.590	0	42.994.972	0,07%	0,26%	20.239	45
53 KOŠAKI TMI MARIBOR	44.755.999	0	13.729.460	0,06%	0,25%	3.461	28
54 NIKO ŽELEZNIKI	43.595.786	0	11.605.450	0,06%	0,24%	2.074	92
55 INTERTRADE ITS	39.991.667	0	1.437.223	0,06%	0,22%	39.434	161
56 AGROKOMBINAT MARIBOR	39.264.947	0	19.610.363	0,06%	0,22%	64.133	212
57 HIDROTEHNIK	38.864.096	0	29.460.378	0,06%	0,21%	39.999	48
58 MERCATA 1 HOLDING	38.477.534	0	9.429.189	0,05%	0,21%	120.637	999
59 KS1 - NALOŽBE	37.409.260	0	6.501.770	0,05%	0,21%	110.276	561
60 POTROŠNIK	35.338.940	31.920.000	2.274.140	0,05%	0,19%	19.541	12
61 JADRAN	31.683.738	0	67.545	0,05%	0,17%	5.640	30
62 INTEGRAL JESENICE	24.195.292	0	11.782.372	0,03%	0,13%	27.197	54
63 CERTIUS HOLDING	22.262.258	0	6.798.913	0,03%	0,12%	40.762	198
64 COLOR	20.285.743	0	8.520.565	0,03%	0,11%	9.762	239
65 IMP ČRPALKE	19.627.639	0	305.190	0,03%	0,11%	27.241	154
66 GEA TOVARNA OLJA	19.248.566	0	9.226.133	0,03%	0,11%	11.199	61
67 ŽELEZARNA RAVNE - MONTER DRAVOGRAD	19.083.878	0	0	0,03%	0,11%	15.859	19
68 GRAD PRESTRANEK	16.997.560	0	16.997.560	0,02%	0,09%	4.528	2
69 UPIMO GROUP	15.426.250	0	15.426.250	0,02%	0,09%	28.875	1
70 CEMENTARNA TRBOVLJE	15.239.024	0	9.209.045	0,02%	0,08%	391	26

1. Delnice (2)

Izdaja	Promet (v SIT)	Promet s svežnji (v SIT)	Promet z aplikacijami (v SIT)	Delež v skupnem prometu prost. trga	Delež v prometu z delnicami	Količina	Št. poslov
71 KLASJE	14.162.364	0	5.458.155	0,02%	0,08%	27.049	119
72 MURALES	14.083.634	0	3.465.126	0,02%	0,08%	10.090	62
73 EGOLES ŠKOFJA LOKA	13.791.088	0	10.640.492	0,02%	0,08%	13.082	39
74 INLES RIBNICA	13.376.696	0	3.903.072	0,02%	0,07%	18.887	205
75 KRONA HOLDING	12.939.590	0	7.712.009	0,02%	0,07%	30.802	65
76 LESNINA EMMI	10.751.781	0	2.811.444	0,02%	0,06%	17.660	35
77 GOZDNO GOSPODARSTVO POSTOJNA	10.509.775	0	3.014.282	0,01%	0,06%	9.805	47
78 AVTOPREVOŽNIŠTVO IN SERVISI	9.345.276	0	4.188.414	0,01%	0,05%	47.292	68
79 SVILA	8.152.015	0	5.678.720	0,01%	0,04%	139.465	64
80 CAPITA	8.105.452	0	2.295.363	0,01%	0,04%	11.866	58
81 KS4 NALOŽBE	7.545.512	0	1.332.122	0,01%	0,04%	20.805	347
82 LIZ INŽENIRING	7.302.483	0	3.003.855	0,01%	0,04%	6.399	46
83 MK TISKARNA	6.466.280	0	2.439.054	0,01%	0,04%	3.694	32
84 SATURNUS AVTOOPREMA	6.352.305	0	2.542.566	0,01%	0,04%	1.446	17
85 GEA COLLEGE	5.817.985	0	40.586	0,01%	0,03%	6.457	3
86 MEDVEŠEK PUŠNIK	5.756.451	0	1.404.701	0,01%	0,03%	447	13
87 ZASAVSKI RAČUNSKI CENTER	5.481.730	0	4.994.090	0,01%	0,03%	11.018	8
88 TUS KO-SI	5.332.605	0	3.072.683	0,01%	0,03%	3.594	33
89 AVANT HOLDING	4.830.871	0	1.528.913	0,01%	0,03%	8.993	54
90 TUB SWATY	4.813.767	0	478.000	0,01%	0,03%	654	27
91 ZDRAVILIŠČE ROGAŠKA	4.796.902	0	506.575	0,01%	0,03%	24.891	51
92 IMP KLIMAT	4.508.222	0	4.508.222	0,01%	0,02%	3.255	9
93 SVILANIT	3.391.699	0	1.610.223	0,00%	0,02%	2.474	38
94 DOM SMREKA	2.970.827	0	879.644	0,00%	0,02%	5.677	28
95 MLAJ	2.517.600	0	2.237.600	0,00%	0,01%	3.147	10
96 CREINA	2.201.510	0	1.886.259	0,00%	0,01%	637	27
97 KRUH-PECIVO	1.778.460	0	321.272	0,00%	0,01%	2.215	17
98 ALPDOM	1.660.615	0	1.660.615	0,00%	0,01%	1.119	12
99 SIJAJ HRASTNIK	930.347	0	240.415	0,00%	0,01%	605	7
100 KD INVESTMENTS	840.000	0	840.000	0,00%	0,00%	14	1
101 GORIŠKE OPEKARNE	554.700	0	187.200	0,00%	0,00%	353	6
102 DRAVINJSKI DOM	245.200	0	200.200	0,00%	0,00%	245	3
103 JELEN	144.916	0	144.916	0,00%	0,00%	161	1
104 TOVARNA SLADKORJA ORMOŽ	138.250	0	0	0,00%	0,00%	89	6
105 RUDIS	91.968	0	0	0,00%	0,00%	113	3
106 BOHOR	0	0	0	0,00%	0,00%	0	0
107 SAVINJA MOZIRJE	0	0	0	0,00%	0,00%	0	0
108 EMONA KRMILA	0	0	0	0,00%	0,00%	0	0
109 INTERTRADE ITA	0	0	0	0,00%	0,00%	0	0
110 DADAS	0	0	0	0,00%	0,00%	0	0
111 GRADIS GP	0	0	0	0,00%	0,00%	0	0
112 PPC GORENJSKI SEJEM	0	0	0	0,00%	0,00%	0	0
113 VELETRGOVINA POTROŠNIK	0	0	0	0,00%	0,00%	0	0
114 JATA-REJA	0	0	0	0,00%	0,00%	0	0
115 RAZVOJNA DRUŽBA	0	0	0	0,00%	0,00%	0	0
116 KOVINOTEHNA	0	0	0	0,00%	0,00%	0	0
117 HIPOTEKARNA BANKA	0	0	0	0,00%	0,00%	0	0
118 TOTRA PLASTIKA	0	0	0	0,00%	0,00%	0	0
Prednostne delnice	192.401.929	0	65.389.100	0,27%	1,06%	33.670	1.651
1 KD HOLDING	190.431.491	0	65.265.322	0,27%	1,05%	29.412	1.636
2 ZDRAVILIŠČE ROGAŠKA	1.970.438	0	123.778	0,00%	0,01%	4.258	15
3 HIPOTEKARNA BANKA	0	0	0	0,00%	0,00%	0	0
4 KOVINOTEHNA	0	0	0	0,00%	0,00%	0	0
5 PRIMOFIN	0	0	0	0,00%	0,00%	0	0

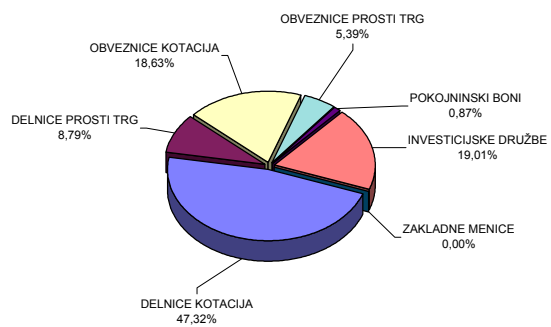
2. Obveznice

Izdaja	Promet (v SIT)	Promet s svežnji (v SIT)	Promet z aplikacijami (v SIT)	Delež v skupnem prometu prost. trga	Delež v prometu z obveznicami	Količina	Št. poslov
Obveznice	11.121.623.951	3.989.757.964	1.931.225.836	15,82%	100,00%	1.067.500	3.312
1 SLOVENSKA ODŠKODNINSKA DRUŽBA 2. IZDAJA	10.168.663.085	3.221.450.649	1.803.981.931	14,46%	91,43%	1.044.675	3.263
2 STANOVANJSKI SKLAD 3. IZDAJA	618.760.328	600.455.229	18.305.099	0,88%	5,56%	6.105	19
3 PROBANKA 4. IZDAJA	287.510.828	134.192.076	98.763.097	0,41%	2,59%	12.984	17
4 KD INVESTMENTS 1. IZDAJA	43.283.006	33.660.010	9.622.996	0,06%	0,39%	3.675	8
5 BANKA KOPER 3. IZDAJA	2.809.038	0	0	0,00%	0,03%	25	1
6 VIPA	597.666	0	552.713	0,00%	0,01%	36	4
7 BORZNA DRUŽBA POTEZA OBVEZNICE 2. IZDAJA	0	0	0	0,00%	0,00%	0	0
8 UBK KONVERTIBILNE	0	0	0	0,00%	0,00%	0	0
9 OBČINA ŠMARJE	0	0	0	0,00%	0,00%	0	0
10 SI.MOBIL 1. IZDAJA	0	0	0	0,00%	0,00%	0	0
11 AUTOCOMMERCE 1. IZDAJA	0	0	0	0,00%	0,00%	0	0
12 BANKA KOPER 2. IZDAJA	0	0	0	0,00%	0,00%	0	0
13 SIP STROJNA INDUSTRIJA 1. IZDAJA SERIJA A	0	0	0	0,00%	0,00%	0	0
14 SIP STROJNA INDUSTRIJA 1. IZDAJA SERIJA B	0	0	0	0,00%	0,00%	0	0
15 BANKA KOPER 4. IZDAJA	0	0	0	0,00%	0,00%	0	0
16 PROBANKA 5. IZDAJA	0	0	0	0,00%	0,00%	0	0
Skupaj prosti trg (delnice in obveznice)	29.263.664.052	11.501.342.350	5.852.413.820	41,62%	-	7.880.633	27.695

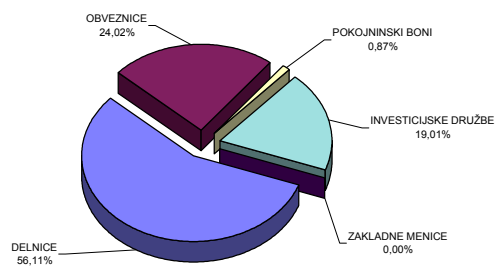
3. Pooblašćene investicijske družbe in pokojninski boni

Izdaja	Promet (v SIT)	Promet s svežnji (v SIT)	Promet z aplikacijami (v SIT)	Delež v skupnem prometu prost. trga	Delež v prometu s pidi	Količina	Št. poslov
Skupaj pooblašć. investicijske družbe	39.245.441.050	20.331.522.480	4.356.171.657	55,82%	100,00%	539.341.832	93.726
1 TRIGLAV STEBER 1	6.810.493.663	4.682.787.398	408.364.542	9,69%	17,35%	49.197.411	5.690
2 INFOND ZLAT	6.167.334.556	3.306.380.761	611.400.031	8,77%	15,71%	86.049.710	9.770
3 ZLATA MONETA II	3.111.556.476	2.925.160.781	24.535.938	4,43%	7,93%	60.038.170	2.923
4 MAKSIMA 1	2.969.060.699	1.720.210.218	334.368.832	4,22%	7,57%	41.299.474	5.842
5 ATENA 1. SKLAD	2.717.131.489	1.729.279.067	311.338.844	3,86%	6,92%	53.274.120	4.378
6 ZLATA MONETA 1	2.642.696.948	910.553.964	357.536.490	3,76%	6,73%	22.278.957	3.828
7 NFD 1	1.860.559.391	500.000.000	187.778.939	2,65%	4,74%	13.978.738	6.232
8 ZVON ENA	1.747.328.137	99.993.591	195.530.380	2,49%	4,45%	18.288.033	6.019
9 ID KD	1.561.142.338	479.154.523	133.621.755	2,22%	3,98%	16.966.146	5.415
10 TRIGLAV STEBER II	1.375.964.024	500.274.087	555.115.183	1,96%	3,51%	29.716.437	5.802
11 POMURSKA INV.DRUŽBA 1	1.265.257.908	647.366.643	130.975.805	1,80%	3,22%	8.382.484	1.639
12 ZVON DVA	956.765.279	218.086.281	272.579.036	1,36%	2,44%	22.089.713	5.455
13 NFD 2	955.434.145	85.049.659	138.752.745	1,36%	2,43%	21.274.322	10.298
14 MODRA LINIJA	915.930.113	607.734.199	199.923.336	1,30%	2,33%	11.008.493	1.841
15 NIKA 1	678.145.755	590.626.096	40.698.532	0,96%	1,73%	10.166.575	507
16 VIZIJA DPB	520.207.578	409.270.205	27.947.413	0,74%	1,33%	12.269.384	722
17 ATENA PID	472.830.721	447.931.597	3.511.020	0,67%	1,20%	6.906.847	332
18 KRONA SENIOR	343.145.984	33.897.500	89.942.729	0,49%	0,87%	6.363.333	1.609
19 PID VIPA INVEST	325.133.664	0	18.909.046	0,46%	0,83%	4.643.308	557
20 PID KD	320.321.532	0	141.663.225	0,46%	0,82%	8.638.717	4.453
21 ARKADA ENA	263.498.127	160.661.020	15.605.906	0,37%	0,67%	4.554.896	1.009
22 MERCATA 1	205.804.592	143.591.846	15.327.442	0,29%	0,52%	9.021.740	1.061
23 KS-sklad 4	181.020.881	89.375.000	1.504.751	0,26%	0,46%	6.061.780	448
24 POOBLAŠĆENA POMURSKA INV. DRUŽBA	176.801.720	44.138.044	36.647.596	0,25%	0,45%	4.674.970	1.762
25 KS-sklad 2	80.334.701	0	17.471.298	0,11%	0,20%	1.911.501	901
26 MERCATA	72.058.938	0	27.320.631	0,10%	0,18%	1.934.560	986
27 NIKA	50.158.195	0	10.237.558	0,07%	0,13%	1.302.304	632
28 PID AKTIVA AVANT I	46.026.736	0	7.879.520	0,07%	0,12%	1.414.934	1.228
29 TRDNJAVA	39.180.561	0	8.194.922	0,06%	0,10%	1.365.764	479
30 NIKA 2	25.843.761	0	10.948.843	0,04%	0,07%	813.938	270
31 TRDNJAVA I	19.964.445	0	3.279.939	0,03%	0,05%	651.671	228
32 TRGATEV	15.899.884	0	1.768.693	0,02%	0,04%	507.186	247
33 SETEV	15.387.506	0	3.095.371	0,02%	0,04%	469.542	161
34 CAPINVEST 2	14.457.523	0	1.861.296	0,02%	0,04%	375.916	140
35 PLOD	13.220.661	0	2.398.632	0,02%	0,03%	415.127	164
36 KS - SKLAD 4	12.804.102	0	2.531.325	0,02%	0,03%	352.677	364
37 ARKADA TRI	9.152.210	0	2.115.563	0,01%	0,02%	289.847	146
38 ARKADA DVA	7.315.966	0	2.168.977	0,01%	0,02%	177.876	84
39 KRONA KRONA	6.799.864	0	343.793	0,01%	0,02%	184.231	99
40 VIPA INVEST SOCA	272.809.817	0	975.780	0,39%	0,70%	25.020	2
41 VIPA INVEST NANOS	460.460	0	0	0,00%	0,00%	5.980	3
POKOJNINSKI BONI	1.796.600.625	0	255.661.808	2,56%	-	31.185.527	21.471
Zakladne menice	0	0	0	0,00%	-	0	0
Skupaj prosti trg	70.305.705.727	31.832.864.830	10.464.247.285	100,00%	-	578.407.992	142.892
Skupaj promet na borzi v prvem polletju 2002	206.482.105.429	90.631.769.277	28.711.934.921	-	-	591.707.303	212.900

Sestava prometa z vrednostnimi papirji po posameznih trgih v prvem polletju 2002



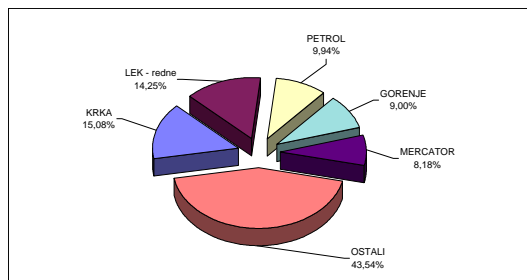
Sestava prometa z vrednostnimi papirji po tipih finančnih instrumentov na vseh trgih Ljubljanske borze v prvem polletju 2002



C5) NAJPROMETNEJŠI VREDNOSTNI PAPIRJI V JUNIJU 2002

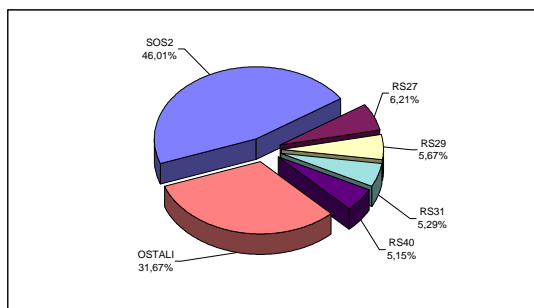
NAJPROMETNEJŠE DELNICE NA VSEH TRGIH LJUBLJANSKE BORZE

IZDAJATELJ	PROMET (BREZ SVEŽNJEV)	TRŽNA KAPITALIZACIJA NA 30.6.2002	ŠTEVILO POSLOV (BREZ SVEŽNJEV)
KRKA	1.513.429.688 SIT	134.335.032.239 SIT	1.336
LEK - redne	1.430.303.725 SIT	112.440.470.193 SIT	931
PETROL	997.455.062 SIT	67.407.947.187 SIT	1.162
GORENJE	903.428.597 SIT	45.440.120.000 SIT	1.022
MERCATOR	821.127.354 SIT	71.006.439.473 SIT	641
OSTALI	4.370.010.205 SIT	652.843.756.651 SIT	7.012
SKUPAJ	10.035.754.631 SIT	1.083.473.765.743 SIT	12.104



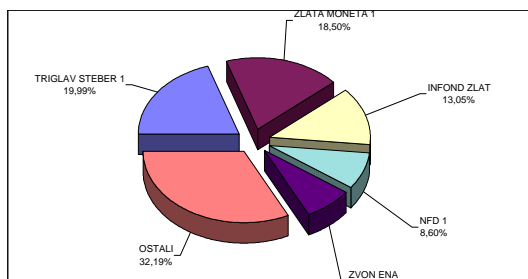
NAJPROMETNEJŠE OBVEZNICE NA VSEH TRGIH LJUBLJANSKE BORZE

IZDAJATELJ	PROMET (BREZ SVEŽNJEV)	TRŽNA KAPITALIZACIJA NA 30.6.2002	ŠTEVILO POSLOV (BREZ SVEŽNJEV)
SLOVENSKA ODŠKODNINSKA DRUŽBA 2. IZDAJA	1.280.496.552 SIT	73.060.683.547 SIT	526
REPUBLIKA SLOVENIJA 27. IZDAJA	172.896.072 SIT	18.275.000.000 SIT	19
REPUBLIKA SLOVENIJA 29. IZDAJA	157.789.200 SIT	12.494.337.748 SIT	36
REPUBLIKA SLOVENIJA 31. IZDAJA	147.151.100 SIT	3.109.802.400 SIT	11
REPUBLIKA SLOVENIJA 40. IZDAJA	143.311.246 SIT	15.433.500.000 SIT	16
OSTALI	881.260.247 SIT	401.362.525.905 SIT	258
SKUPAJ	2.782.904.417 SIT	523.735.849.600 SIT	866



NAJPROMETNEJŠE POOBLAŠČENE INVESTICIJSKE DRUŽBE

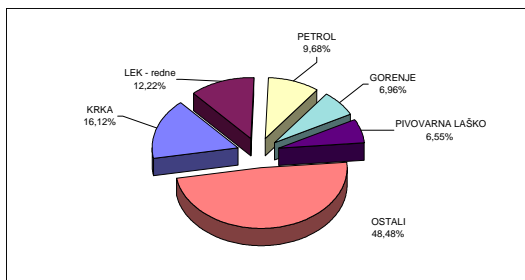
PID	PROMET (BREZ SVEŽNJEV)	TRŽNA KAPITALIZACIJA NA 30.6.2002	ŠTEVILO POSLOV (BREZ SVEŽNJEV)
TRIGLAV STEBER 1	496.294.328 SIT	26.944.485.894 SIT	856
ZLATA MONETA 1	459.264.297 SIT	9.807.564.080 SIT	654
INFOND ZLAT	323.956.326 SIT	26.197.190.797 SIT	1.245
NFD 1	213.570.590 SIT	25.413.438.278 SIT	877
ZVON ENA	190.540.603 SIT	16.418.948.840 SIT	710
OSTALI	799.301.230 SIT	114.373.546.198 SIT	7.460
SKUPAJ	2.482.927.374 SIT	219.155.174.087 SIT	11.802



C6) NAJPROMETNEJŠI VREDNOSTNI PAPIRJI V PRVEM POLLETJU 2002

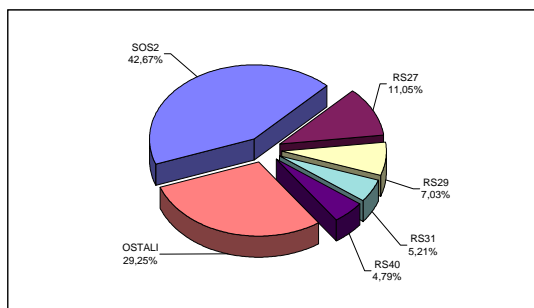
NAJPROMETNEJŠE DELNICE NA VSEH TRGIH LJUBLJANSKE BORZE

IZDAJATELJ	PROMET (BREZ SVEŽNJEV)	TRŽNA KAPITALIZACIJA NA 30.6.2002	ŠTEVILO POSLOV (BREZ SVEŽNJEV)
KRKA	12.711.229.225 SIT	134.335.032.239 SIT	10.181
LEK - redne	9.637.816.218 SIT	112.440.470.193 SIT	6.468
PETROL	7.629.764.732 SIT	67.407.947.187 SIT	7.261
GORENJE	5.487.020.587 SIT	45.440.120.000 SIT	6.128
PIVOVARNA LAŠKO	5.162.893.376 SIT	41.362.768.841 SIT	4.570
OSTALI	38.231.149.997 SIT	682.487.427.283 SIT	57.024
SKUPAJ	78.859.874.135 SIT	1.083.473.765.743 SIT	91.632



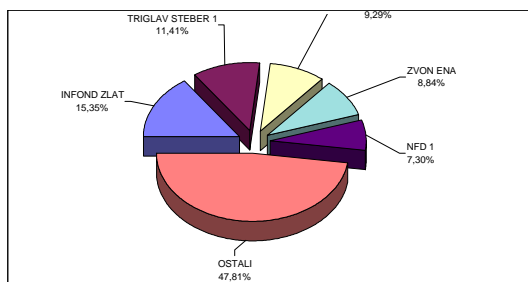
NAJPROMETNEJŠE OBVEZNICE NA VSEH TRGIH LJUBLJANSKE BORZE

IZDAJATELJ	PROMET (BREZ SVEŽNJEV)	TRŽNA KAPITALIZACIJA NA 30.6.2002	ŠTEVILO POSLOV (BREZ SVEŽNJEV)
SLOVENSKA ODŠKODNINSKA DRUŽBA 2. IZDAJA	6.947.212.436 SIT	73.060.683.547 SIT	3.230
REPUBLIKA SLOVENIJA 14. IZDAJA	1.799.098.835 SIT	6.367.040.000 SIT	44
REPUBLIKA SLOVENIJA 27. IZDAJA	1.145.290.906 SIT	18.275.000.000 SIT	176
REPUBLIKA SLOVENIJA 4. IZDAJA	847.727.588 SIT	23.639.287.599 SIT	273
REPUBLIKA SLOVENIJA 26. IZDAJA	779.062.808 SIT	11.360.751.960 SIT	308
OSTALI	4.761.550.249 SIT	391.033.086.494 SIT	1.418
SKUPAJ	16.279.942.822 SIT	523.735.849.600 SIT	5.449



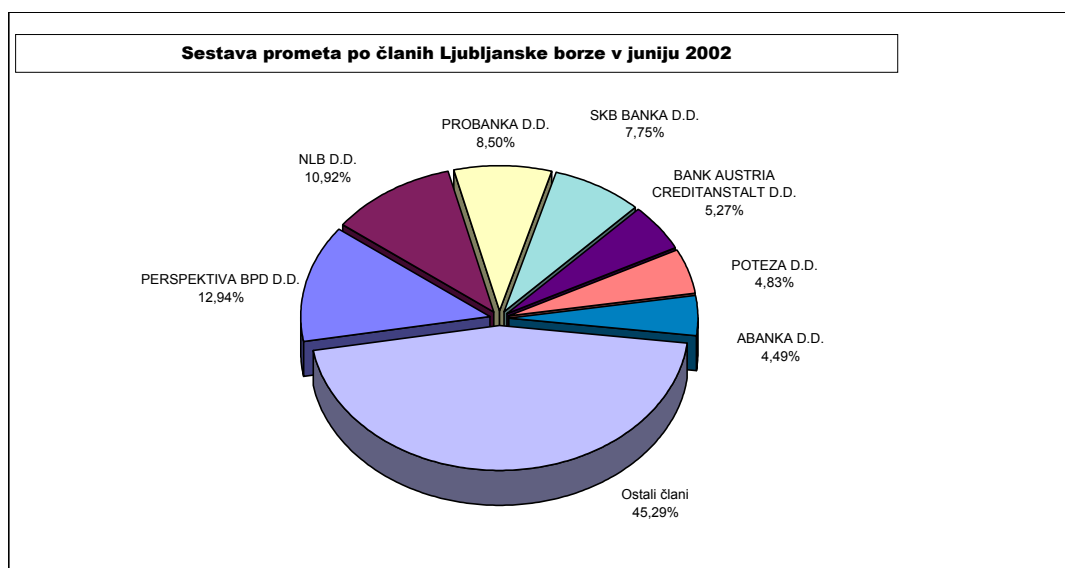
NAJPROMETNEJŠE POOBLAŠČENE INVESTICIJSKE DRUŽBE

PID	PROMET (BREZ SVEŽNJEV)	TRŽNA KAPITALIZACIJA NA 30.6.2002	ŠTEVILO POSLOV (BREZ SVEŽNJEV)
INFOND ZLAT	2.860.953.795 SIT	26.197.190.797 SIT	9.756
TRIGLAV STEBER 1	2.127.706.265 SIT	26.944.485.894 SIT	5.659
ZLATA MONETA 1	1.732.142.984 SIT	9.807.564.080 SIT	3.821
ZVON ENA	1.647.334.546 SIT	16.418.948.840 SIT	6.018
NFD 1	1.360.559.391 SIT	25.413.438.278 SIT	6.231
OSTALI	8.913.387.552 SIT	114.373.546.198 SIT	62.115
SKUPAJ	18.642.084.533 SIT	219.155.174.087 SIT	93.600



C6) PROMET ČLANOV LJUBLJANSKE BORZE V JUNIJU 2002

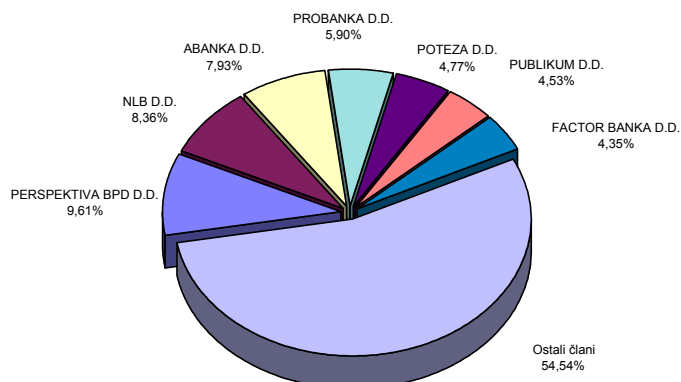
	Član	Borzni trg (v SIT)	Prosti trg (v SIT)	Skupaj (v SIT)	% od skupnega prometa
1	PERSPEKTIVA BPD D.D.	6.538.393.604 SIT	1.560.616.400 SIT	8.099.010.004 SIT	12,94%
2	NLB D.D.	5.853.454.936 SIT	978.201.840 SIT	6.831.656.776 SIT	10,92%
3	PROBANKA D.D.	1.412.194.319 SIT	3.907.175.942 SIT	5.319.370.262 SIT	8,50%
4	SKB BANKA D.D.	2.479.184.685 SIT	2.371.344.142 SIT	4.850.528.827 SIT	7,75%
5	BANK AUSTRIA CREDITANSTALT D.D.	2.288.487.280 SIT	1.010.243.524 SIT	3.298.730.804 SIT	5,27%
6	POTEZA D.D.	1.440.943.748 SIT	1.584.499.408 SIT	3.025.443.156 SIT	4,83%
7	ABANKA D.D.	2.285.543.943 SIT	522.857.274 SIT	2.808.401.217 SIT	4,49%
8	MARIBORSKA BPH D.O.O.	2.358.951.650 SIT	402.610.301 SIT	2.761.561.950 SIT	4,41%
9	PUBLIKUM D.D.	1.983.416.530 SIT	610.712.651 SIT	2.594.129.181 SIT	4,15%
10	ILIRIKA D.D.	1.860.593.519 SIT	402.893.673 SIT	2.263.487.192 SIT	3,62%
11	FACTOR BANKA D.D.	1.080.853.618 SIT	1.007.476.299 SIT	2.088.329.917 SIT	3,34%
12	PM&A BPD D.D.	1.602.384.763 SIT	387.068.463 SIT	1.989.453.226 SIT	3,18%
13	MEDVEŠEK PUŠNIK, D.D.	1.025.095.344 SIT	870.553.443 SIT	1.895.648.787 SIT	3,03%
14	BANKA KOPER D.D.	492.748.507 SIT	1.122.752.320 SIT	1.615.500.827 SIT	2,58%
15	CERTIUS BPH D.O.O.	748.207.954 SIT	659.269.801 SIT	1.407.477.755 SIT	2,25%
16	KREKOVA BANKA D.D.	543.374.508 SIT	831.372.422 SIT	1.374.746.931 SIT	2,20%
17	COGITO BIS B.H. D.O.O.	285.788.020 SIT	1.068.992.865 SIT	1.354.780.885 SIT	2,16%
18	GBD GORENJSKA BORZNO POSREDNIŠKA DRUŽBA	443.885.723 SIT	863.020.224 SIT	1.306.905.947 SIT	2,09%
19	CELJSKA BPH D.O.O.	540.475.068 SIT	718.678.799 SIT	1.259.153.867 SIT	2,01%
20	ZADRUŽNA BANKA D.D.	771.665.283 SIT	258.922.841 SIT	1.030.588.124 SIT	1,65%
21	B P H D.O.O.	552.889.896 SIT	457.394.021 SIT	1.010.283.917 SIT	1,61%
22	PFC INTERFIN, d.o.o.	760.115.375 SIT	220.607.338 SIT	980.722.713 SIT	1,57%
23	ARGONOS BPH D.O.O.	679.685.224 SIT	287.522.714 SIT	967.207.938 SIT	1,55%
24	AC - BORZNO POSREDNIŠKA HIŠA D.D.	283.853.265 SIT	393.557.367 SIT	677.410.632 SIT	1,08%
25	GORENJSKA BANKA D.D.	626.077.176 SIT	20.673.106 SIT	646.750.282 SIT	1,03%
26	BANKA VIPA D.D.	295.074.780 SIT	160.003.476 SIT	455.078.256 SIT	0,73%
27	MOJA DELNICA BPH D.D.	234.975.373 SIT	176.724.304 SIT	411.699.677 SIT	0,66%
28	VERITAS BH D.O.O.	45.802.114 SIT	85.342.079 SIT	131.144.193 SIT	0,21%
29	IT MODRA HIŠA D.O.O.	69.442.542 SIT	52.862.268 SIT	122.304.810 SIT	0,20%
	Skupaj	39.583.558.748 SIT	22.993.949.304 SIT	62.577.508.052 SIT	100,00%



C7) PROMET ČLANOV LJUBLJANSKE BORZE V PRVEM POLLETJU 2002

Član	Borzni trg (v SIT)	Prosti trg (v SIT)	Skupaj (v SIT)	% od skupnega prometa
1 PERSPEKTIVA BPD D.D.	32.552.108.144 SIT	7.083.111.126 SIT	39.635.219.270 SIT	9,61%
2 NLB D.D.	25.555.754.646 SIT	8.929.869.749 SIT	34.485.624.395 SIT	8,36%
3 ABANKA D.D.	22.076.708.089 SIT	10.619.691.140 SIT	32.696.399.229 SIT	7,93%
4 PROBANKA D.D.	12.041.100.379 SIT	12.287.628.932 SIT	24.328.729.311 SIT	5,90%
5 POTEZA D.D.	12.132.584.381 SIT	7.556.768.660 SIT	19.689.353.041 SIT	4,77%
6 PUBLIKUM D.D.	14.060.428.519 SIT	4.631.799.067 SIT	18.692.227.587 SIT	4,53%
7 FACTOR BANKA D.D.	8.401.326.716 SIT	9.555.264.895 SIT	17.956.591.612 SIT	4,35%
8 MARIBORSKA BPH D.O.O.	12.410.093.246 SIT	4.792.286.381 SIT	17.202.379.627 SIT	4,17%
9 ILIRIKA D.D.	11.115.537.677 SIT	5.960.269.458 SIT	17.075.807.135 SIT	4,14%
10 SKB BANKA D.D.	13.330.829.873 SIT	3.440.029.815 SIT	16.770.859.687 SIT	4,07%
11 BANKA VIPA D.D.	14.171.210.278 SIT	1.416.149.936 SIT	15.587.360.214 SIT	3,78%
12 BANK AUSTRIA CREDITANSTALT D.D.	11.047.344.135 SIT	4.314.397.707 SIT	15.361.741.841 SIT	3,72%
13 KREKOVA BANKA D.D.	7.233.026.610 SIT	6.449.314.083 SIT	13.682.340.694 SIT	3,32%
14 PFC INTERFIN, d.o.o.	10.670.147.787 SIT	2.655.509.686 SIT	13.325.657.473 SIT	3,23%
15 MEDVEŠEK PUŠNIK, D.D.	8.595.999.522 SIT	4.010.631.430 SIT	12.606.630.952 SIT	3,06%
16 COGITO BIS B.H. D.O.O.	6.175.065.660 SIT	5.530.309.971 SIT	11.705.375.631 SIT	2,84%
17 PM&A BPD D.D.	8.601.002.488 SIT	2.938.348.161 SIT	11.539.350.649 SIT	2,80%
18 AC - BORZNO POSREDNIŠKA HIŠA D.D.	4.938.856.371 SIT	5.147.494.845 SIT	10.086.351.216 SIT	2,45%
19 GBD GORENJSKA BORZNO POSREDNIŠKA DRUŽBA	4.715.836.892 SIT	5.028.387.156 SIT	9.744.224.048 SIT	2,36%
20 EBROKERS D.D.	1.665.427.191 SIT	7.929.217.968 SIT	9.594.645.158 SIT	2,33%
21 ZADRUŽNA BANKA D.D.	7.145.388.940 SIT	2.206.085.375 SIT	9.351.474.315 SIT	2,27%
22 BANKA KOPER D.D.	4.708.135.233 SIT	3.072.789.440 SIT	7.780.924.673 SIT	1,89%
23 B P H D.O.O.	3.871.424.314 SIT	3.578.054.687 SIT	7.449.479.001 SIT	1,81%
24 ARGONOS BPH D.O.O.	4.317.379.925 SIT	2.911.921.906 SIT	7.229.301.831 SIT	1,75%
25 CERTIUS BPH D.O.O.	3.527.023.415 SIT	3.441.179.085 SIT	6.968.202.499 SIT	1,69%
26 CELJSKA BPH D.O.O.	2.046.131.517 SIT	1.653.733.852 SIT	3.699.865.369 SIT	0,90%
27 MOJA DELNICA BPH D.D.	2.250.104.662 SIT	1.334.813.940 SIT	3.584.918.603 SIT	0,87%
28 GORENJSKA BANKA D.D.	1.756.316.468 SIT	153.245.887 SIT	1.909.562.355 SIT	0,46%
29 VERITAS BH D.O.O.	553.722.338 SIT	655.657.611 SIT	1.209.379.948 SIT	0,29%
30 IT MODRA HIŠA D.O.O.	514.622.034 SIT	405.789.240 SIT	920.411.274 SIT	0,22%
31 BROD NA MURI BPH D.O.O.	172.161.949 SIT	377.992.179 SIT	550.154.128 SIT	0,13%
Skupaj	272.352.799.399 SIT	140.067.743.367 SIT	412.420.542.766 SIT	100,00%

Sestava prometa po članih Ljubljanske borze v prvem polletju 2002



C8) PROMET V LETU 2001 IN 2002

MESEČNI PROMET NA BORZNEM TRGU

LETO 2001 Mesec	Število dni trgovanja	Promet (v SIT)			Število poslov	
		v mesecu	povprečje na dan	povprečje na posel	v mesecu	povprečje na dan
Januar	21	19.859.854.808	945.707.372	2.028.793	9.789	466
Februar	19	12.525.024.737	659.211.828	1.725.923	7.257	382
Marec	22	10.801.883.219	490.994.692	1.467.049	7.363	335
April	19	11.622.847.951	611.728.840	1.906.635	6.096	321
Maj	21	17.542.247.620	835.345.125	2.499.252	7.019	334
Junij	20	17.166.334.022	858.316.701	2.281.544	7.524	376
Julij	22	24.675.174.458	1.121.598.839	2.788.786	8.848	402
Avgust	22	12.900.872.510	586.403.296	1.434.227	8.995	409
September	20	23.082.322.152	1.154.116.108	2.045.217	11.286	564
Oktober	22	22.564.375.151	1.025.653.416	2.247.448	10.040	456
November	21	28.125.663.189	1.339.317.295	2.966.216	9.482	452
December	18	32.432.636.267	1.801.813.126	3.064.598	10.583	588
SKUPAJ	247	233.299.236.084	11.430.206.636	26.455.687	104.282	5.085
POVPREČJE 2001	20,58	19.441.603.007	944.531.320	2.237.196	8.690	422
LETO 2002						
Januar	21	23.391.290.219	1.113.870.963	1.581.668	14.789	704
Februar	19	17.550.952.342	923.734.334	2.439.326	7.195	379
Marec	21	22.519.454.300	1.072.354.967	1.881.482	11.969	570
April	21	27.541.116.228	1.311.481.725	1.924.068	14.314	682
Maj	20	25.381.807.237	1.269.090.362	1.984.504	12.790	640
Junij	19	19.791.779.374	1.041.672.599	2.211.125	8.951	471
SKUPAJ	121	136.176.399.700	6.732.204.949	12.022.174	70.008	3.445
POVPREČJE 2002	20,17	22.696.066.617	1.125.424.791	1.945.155	11.668	579

MESEČNI PROMET NA PROSTEM TRGU

LETO 2001 Mesec	Število dni trgovanja	Promet (v SIT)			Število poslov	
		v mesecu	povprečje na dan	povprečje na posel	v mesecu	povprečje na dan
Januar	21	13.407.910.913	638.471.948	783.997	17.102	814
Februar	19	6.211.656.272	326.929.277	261.841	23.723	1.249
Marec	22	7.241.224.971	329.146.590	293.131	24.703	1.123
April	19	5.890.406.532	310.021.396	333.130	17.682	931
Maj	21	8.571.753.552	408.178.741	504.636	16.986	809
Junij	20	14.650.016.959	732.500.848	1.097.626	13.347	667
Julij	22	6.131.352.699	278.697.850	395.546	15.501	705
Avgust	22	5.866.333.197	266.651.509	335.737	17.473	794
September	20	12.785.330.977	639.266.549	730.340	17.506	875
Oktober	22	8.332.570.331	378.753.197	481.874	17.292	786
November	21	12.103.862.821	576.374.420	649.837	18.626	887
December	18	14.151.915.892	786.217.550	888.158	15.934	885
SKUPAJ	247	115.344.335.116	5.671.209.874	6.755.854	215.875	10.525
POVPREČJE 2001	20,58	9.612.027.926	466.981.114	534.311	17.990	874
LETO 2002						
Januar	21	6.646.213.927	316.486.377	369.501	17.987	857
Februar	19	13.109.093.513	689.952.290	533.584	24.568	1.293
Marec	21	14.804.700.956	704.985.760	501.446	29.524	1.406
April	21	13.376.800.464	636.990.498	491.650	27.208	1.296
Maj	20	10.600.088.172	530.004.409	434.163	24.415	1.221
Junij	19	11.496.974.652	605.103.929	599.113	19.190	1.010
SKUPAJ	121	70.033.871.684	3.483.523.263	2.929.457	142.892	7.082
POVPREČJE 2002	20,17	11.672.311.947	578.792.328	490.118	23.815	1.181

* Vključuje promet z delnicami, obveznicami, pidi, kratkoročnimi vrednostnimi papirji in pokojninskimi boni.

PROMET Z VREDNOSTNIMI PAPIRJI NA VSEH TRGIH LJUBLJANSKE BORZE V LETIH

Skupni promet in število poslov

Leto	Število dni trgovanja	Promet (v SIT)			Število poslov	
		v letu	povprečje na dan	povprečje na posel	v letu	povprečje na dan
2002	121	206.210.271.384	1.704.217.119	968.578	212.900	1.760
2001	247	348.643.571.200	1.411.512.434	1.088.977	320.157	1.296
2000	249	269.617.104.598	1.082.799.617	679.818	396.602	1.593
1999	254	265.671.058.734	1.045.949.050	594.292	447.038	1.760
1998	252	173.374.959.032	687.995.869	729.680	237.604	943

Povprečni promet in število poslov

Leto	Promet (v SIT)			Število poslov	
	na mesec	na dan	na posel	na mesec	na dan
2002	34.368.378.564	1.704.217.119	968.578	35.483	1.760
2001	29.053.630.933	1.411.512.434	1.088.977	26.680	1.296
2000	22.468.092.050	1.082.799.617	679.818	33.050	1.593
1999	22.139.254.895	1.045.949.050	594.292	37.253	1.760
1998	14.447.913.253	687.995.869	729.680	19.800	943

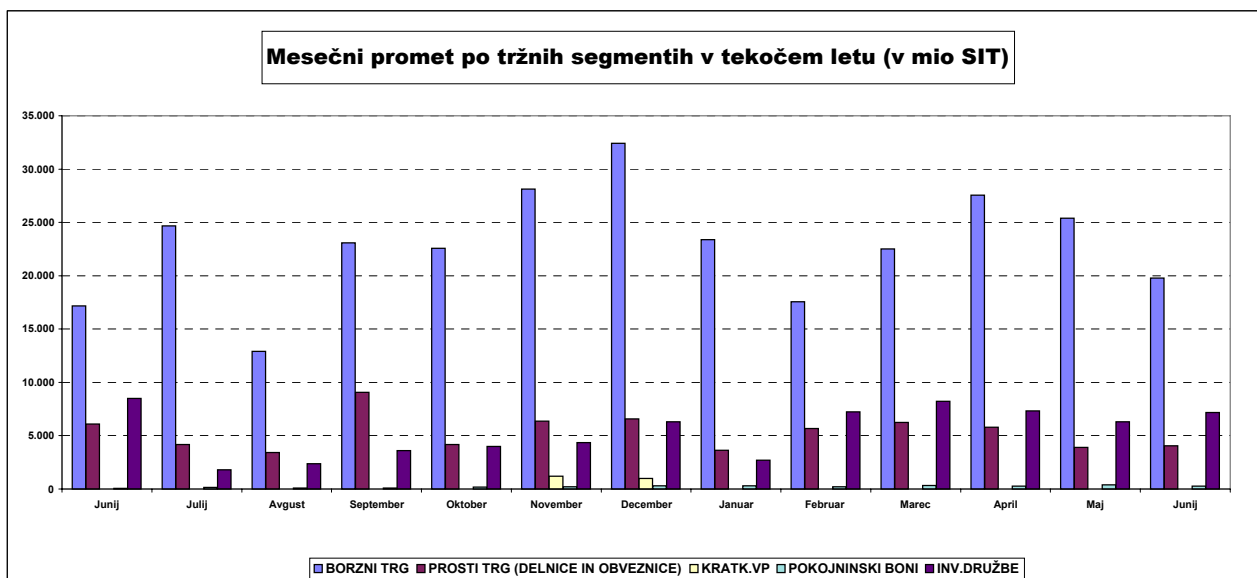
SESTAVA PROMETA

MESEČNI PROMET PO SEGMENTIH NA LJUBLJANSKI BORZI V TEKOČEM LETU (v SIT)

MESEC	BORZNI TRG	PROSTI TRG (DELNICE IN OBVEZNICE)	KRATK.VP	POKOJNINSKI BONI	INV.DRUŽBE	SKUPAJ
LETO 2001						
Junij	17.166.334.022	6.090.600.891	0	57.843.995	8.501.572.073	31.816.350.981
Julij	24.675.174.458	4.180.182.541	0	144.759.666	1.806.410.492	30.806.527.157
Avgust	12.900.872.510	3.418.962.967	0	81.180.038	2.366.190.192	18.767.205.707
September	23.082.322.152	9.074.891.442	5.226.900	88.671.856	3.616.540.779	35.867.653.129
Oktober	22.564.375.151	4.170.491.080	0	177.349.000	3.984.730.251	30.896.945.482
November	28.125.663.189	6.354.583.073	1.186.377.900	205.917.427	4.356.984.421	40.229.526.010
December	32.432.636.267	6.567.949.629	997.578.500	291.528.880	6.294.858.883	46.584.552.159
SKUPAJ 2001	233.299.236.078	55.460.187.501	2.830.059.212	1.651.884.886	55.402.203.507	348.643.571.184
LETO 2002						
Januar	23.391.290.219	3.630.585.718	0	300.189.904	2.715.438.305	30.037.504.146
Februar	17.550.952.342	5.666.944.866	0	202.860.548	7.239.288.099	30.660.045.855
Marec	22.519.454.300	6.239.922.171	0	344.193.724	8.220.585.061	37.324.155.256
April	27.541.116.228	5.792.208.612	0	271.856.831	7.312.735.020	40.917.916.691
Maj	25.381.807.237	3.889.736.660	0	404.689.801	6.305.664.711	35.981.898.409
Junij	19.791.779.373	4.044.266.017	0	272.809.817	7.179.898.817	31.288.754.024
SKUPAJ 2002	136.176.399.699	29.263.664.044	0	1.796.600.625	38.973.610.013	206.210.274.381

MESEČNI PROMET Z VREDNOSTNIMI PAPIRJI NA VSEH TRGIH LJUBLJANSKE BORZE V TEKOČEM LETU (v SIT)

MESEC	DELNICE	OBVEZNICE	KRATKOROČNI VP	POKOJNINSKI BONI	INV.DRUŽBE	SKUPAJ
LETO 2001						
Junij	20.351.552.526	2.905.382.387	0	57.843.995	8.501.572.073	31.816.350.981
Julij	24.652.522.010	4.202.834.989	0	144.759.666	1.806.410.492	30.806.527.157
Avgust	13.199.051.688	3.120.783.789	0	81.180.038	2.366.190.192	18.767.205.707
September	30.065.871.531	2.091.342.063	5.226.900	88.671.856	3.616.540.779	35.867.653.129
Oktober	22.465.252.348	4.269.613.883	0	177.349.000	3.984.730.251	30.896.945.482
November	30.142.626.414	4.337.619.848	1.186.377.900	205.917.427	4.356.984.421	40.229.526.010
December	28.629.204.237	10.371.381.659	997.578.500	291.528.880	6.294.858.883	46.584.552.159
SKUPAJ 2001	237.139.716.649	51.619.706.929	2.830.059.212	1.651.884.886	55.402.203.508	348.643.571.184
LETO 2002						
Januar	20.088.306.092	6.933.569.845	0	300.189.904	2.715.438.305	30.037.504.146
Februar	14.684.432.056	8.533.465.152	0	202.860.548	7.239.288.099	30.660.045.855
Marec	20.242.259.104	8.517.117.367	0	344.193.724	8.220.585.061	37.324.155.256
April	28.026.768.613	5.306.556.227	0	271.856.831	7.312.735.020	40.917.916.691
Maj	19.609.150.455	9.662.393.442	0	404.689.801	6.305.664.711	35.981.898.409
Junij	13.200.159.458	10.635.885.932	0	272.809.817	7.179.898.817	31.288.754.024
SKUPAJ 2002	115.851.075.778	49.588.987.965	0	1.796.600.625	38.973.610.013	206.210.274.381



D) TRŽNA KAPITALIZACIJA

TRŽNA KAPITALIZACIJA - BORZNA KOTACIJA v SIT

	30.06.2001	31.12.2001	31.05.2002	30.06.2002	Indeks 30.6.2002 / 31.5.2002	Indeks 30.6.2002 / 31.12.2001	Indeks 30.6.2002 / 30.6.2001	DELEŽ
DELNICE	606.011.746.303	697.253.506.985	904.622.103.631	858.968.773.875	95	123	142	66,28%
Banke	68.479.261.022	79.442.339.672	59.634.282.600	31.788.149.200	53	40	46	3,70%
Podjetja	537.532.485.281	617.811.167.313	844.987.821.031	827.180.624.675	98	134	154	96,30%
OBVEZNICE	256.623.822.279	288.037.807.017	391.221.319.050	436.969.920.142	112	152	170	33,72%
Država	207.589.477.112	228.546.965.439	338.070.904.437	383.655.194.547	113	168	185	87,80%
Banke	40.424.813.989	51.348.800.666	45.074.068.182	45.194.573.016	100	88	112	10,34%
Podjetja	8.609.531.178	8.142.040.911	8.076.346.431	8.120.152.580	101	100	94	1,86%
SKUPAJ	862.635.568.582	985.291.314.002	1.295.843.422.681	1.295.938.694.017	100	132	150	100,00%

TRŽNA KAPITALIZACIJA - PROSTI TRG v SIT

	30.06.2001	31.12.2001	31.05.2002	30.06.2002	Indeks 30.6.2002 / 31.5.2002	Indeks 30.6.2002 / 31.12.2001	Indeks 30.6.2002 / 30.6.2001	DELEŽ
DELNICE	130.966.738.579	152.735.137.497	215.483.481.605	224.504.991.868	104	147	171	41,92%
Banke	1.517.700.000	1.517.700.000	1.517.700.000	1.519.000.000	100	100	100	0,68%
Podjetja	129.449.038.579	151.217.437.497	213.965.781.605	222.985.991.868	104	147	172	99,32%
OBVEZNICE	50.719.032.897	72.881.061.519	85.384.549.532	86.765.929.458	102	119	171	16,20%
Država	40.104.063.500	62.524.585.291	73.779.219.087	75.065.417.702	102	120	187	86,51%
Občine	286.576.134	22.786.828	23.225.439	23.294.558	100	102	8	0,03%
Banke	4.916.757.758	4.856.624.595	6.368.823.119	6.404.449.938	101	132	130	7,38%
Podjetja	5.411.635.505	5.477.064.804	5.213.281.886	5.272.767.259	101	96	97	6,08%
POKOJNINSKI BONI	5.075.967.603	6.693.138.166	6.746.086.699	5.123.917.027	76	77	101	0,96%
INVESTICIJSKE DRUŽBE	142.407.129.112	162.367.936.564	222.740.113.200	219.155.174.087	98	135	154	40,92%
SKUPAJ *	329.168.868.191	394.677.273.745	530.354.231.036	535.550.012.439	101	136	163	100,00%
SKUPAJ DELNICE	736.978.484.882	849.988.644.482	1.120.105.585.236	1.083.473.765.743	97	127	147	59,16%
SKUPAJ OBVEZNICE	307.342.855.176	360.918.868.536	476.605.868.582	523.735.849.600	110	145	170	28,60%
POKOJNINSKI BONI	5.075.967.603	6.693.138.166	6.746.086.699	5.123.917.027	76	77	101	0,28%
INVESTICIJSKE DRUŽBE	142.407.129.112	162.367.936.564	222.740.113.200	219.155.174.087	98	135	154	11,97%
SKUPNA TRŽNA KAP. NA LJUBLJANSKI BORZI *	1.191.804.436.773	1.379.968.587.748	1.826.197.653.717	1.831.488.706.456	100	133	154	100,00%

* v tržni kapitalizaciji so vključene investicijske družbe

DEVIZNI TEČAJI:

1USD=254,9416 SIT na 30.06.2001	1USD=250,9458 SIT na 31.12.2001	1USD=225,6383 SIT na 31.5.2002	1USD=226,8770 SIT na 30.6.2002
1EUR=217,3122 SIT na 30.06.2001	1EUR=221,4095 SIT na 31.12.2001	1EUR=240,9379 SIT na 31.5.2002	1EUR=226,3098 SIT na 30.6.2002



D1) TRŽNA KAPITALIZACIJA DELNIC - BORZNA KOTACIJA

Izdaja	Št. delnic, ki kotirajo	Št. delnic celotnega razreda	Delež delnic na organiz. trgu	Tečaj na 28.6.2002	Tržna kapitalizacija na 30.6.2002 (v SIT)	Tržna kapitalizacija na 30.6.2002 (v EUR)	Tržna kapitalizacija na 30.6.2002 (v USD)
Redne delnice	-	-	-	-	846.821.688.272	3.741.869.280	3.732.514.483
1 KRKA	3.542.612	3.542.612	100,00%	37.920 SIT	134.335.032.239	593.589.108	592.105.115
2 LEK	1.790.623	1.792.782	99,88%	62.794 SIT	112.440.470.193	496.843.134	495.601.009
3 MERCATOR	3.208.504	3.208.504	100,00%	22.131 SIT	71.006.439.473	313.757.687	312.973.283
4 PETROL	2.086.301	2.086.301	100,00%	32.310 SIT	67.407.947.187	297.856.952	297.112.300
5 GORENJE	12.200.000	12.200.000	100,00%	3.725 SIT	45.440.120.000	200.787.239	200.285.265
6 SAVA	1.720.987	1.720.987	100,00%	24.069 SIT	41.423.158.918	183.037.407	182.579.807
7 PIVOVARNA LAŠKO	6.363.405	6.363.405	100,00%	6.500 SIT	41.362.768.841	182.770.560	182.313.627
8 INTEREUROPA	7.210.700	7.210.700	100,00%	5.193 SIT	37.442.064.499	165.446.059	165.032.438
9 ISTRABENZ	5.180.000	5.180.000	100,00%	6.965 SIT	36.081.238.200	159.432.946	159.034.359
10 PIVOVARNA UNION	451.114	451.114	100,00%	78.999 SIT	35.637.554.886	157.472.433	157.078.747
11 LUKA KOPER	7.140.000	7.140.000	100,00%	4.500 SIT	32.128.286.400	141.965.953	141.611.033
12 BANKA KOPER	531.359	531.359	100,00%	53.100 SIT	28.215.162.900	124.674.950	124.363.258
13 DROGA PORTOROŽ	282.768	282.768	100,00%	63.375 SIT	17.920.422.000	79.185.356	78.987.390
14 MERKUR	912.585	912.585	100,00%	19.117 SIT	17.446.170.346	77.089.770	76.897.043
15 KOLINSKA	3.166.992	3.169.525	99,92%	4.949 SIT	15.674.235.156	69.260.021	69.086.929
16 DELO	667.464	593.549	112,45%	18.001 SIT	12.015.019.464	53.091.026	52.958.297
17 BLAGOV.TRGOVINSKI CENTER BTC	725.828	725.828	100,00%	16.500 SIT	11.976.162.000	52.919.326	52.787.026
18 SALUS - SERIJA B	134.980	134.980	100,00%	78.000 SIT	10.528.440.000	46.522.245	46.405.938
19 TERME ČATEŽ	449.981	449.981	100,00%	22.658 SIT	10.195.808.992	45.052.441	44.939.809
20 ŽITO	348.765	348.765	100,00%	28.098 SIT	9.799.651.285	43.301.931	43.193.674
21 ETOL	274.576	274.576	100,00%	29.999 SIT	8.237.068.576	36.397.313	36.306.318
22 RADENSKA	5.061.856	5.061.856	100,00%	1.427 SIT	7.223.521.605	31.918.731	31.838.933
23 AERODROM	1.936.229	1.936.229	100,00%	3.711 SIT	7.186.236.484	31.753.978	31.674.592
24 ZDRAVILIŠČE MORAVSKE TOPLICE	2.861.843	2.861.843	100,00%	2.179 SIT	6.235.469.384	27.552.803	27.483.920
25 ŽVILA KRANJ	319.997	319.997	100,00%	17.035 SIT	5.450.995.296	24.086.431	24.026.214
26 KOMPAS MTS	3.526.714	3.526.714	100,00%	1.387 SIT	4.889.859.495	21.606.928	21.552.910
27 COMET	1.700.688	1.700.688	100,00%	2.500 SIT	4.251.720.000	18.787.167	18.740.198
28 EMONA OBALA KOPER	1.741.456	1.741.456	100,00%	2.403 SIT	4.184.300.819	18.489.260	18.443.037
29 MLINOTEST	2.389.177	2.389.177	100,00%	1.601 SIT	3.825.072.377	16.901.930	16.859.675
30 DELO PRODAJA	593.549	667.464	88,93%	4.900 SIT	2.908.390.100	12.851.366	12.819.237
31 GRADB.PODJETJE GROSUPLJE	199.411	199.411	100,00%	6.034 SIT	1.203.245.974	5.316.809	5.303.517
32 KOLONIALE VELETRGOVINA	650.516	650.516	100,00%	1.500 SIT	975.708.948	4.311.386	4.300.608
33 GEODETSKI ZAVOD SLOVENIJE	379.820	379.820	100,00%	2.300 SIT	873.586.000	3.860.133	3.850.483
34 TEHNOUNION	84.005	84.005	100,00%	9.000 SIT	756.045.000	3.340.752	3.332.400
35 NIKA	186.695	186.695	100,00%	773 SIT	144.315.235	637.689	636.095
Prednostne delnice	-	-	-	-	12.147.085.603	53.674.589	53.540.401
1 LEK	138.820	140.394	98,88%	61.764 SIT	8.574.099.303	37.886.558	37.791.840
2 PROBANKA	400.000	400.000	100,00%	5.199 SIT	2.079.600.000	9.189.173	9.166.200
3 BANKA VIPA	17.500	17.500	100,00%	85.336 SIT	1.493.386.300	6.598.858	6.582.361
SKUPAJ DELNICE	-	-	-	-	858.968.773.875	3.795.543.869	3.786.054.884

DEVIZNI TEČAJI

1 USD=	226,877 SIT na 30.6.2002
1 EUR=	226,3098 SIT na 30.6.2002

TRŽNA KAPITALIZACIJA DELNIC - PROSTI TRG

Izdaja	Število trgovanih delnic	Št. izdanih delnic razreda	Borzi javljen delež delnic na organiz. trgu	Tečaj na 28.6.2002	Tržna kapitalizacija na 30.6.2002 (v SIT)	Tržna kapitalizacija na 30.6.2002 (v EUR)	Tržna kapitalizacija na 30.6.2002 (v USD)
Redne delnice	-	-	-	-	221.829.822.041	980.204.225	977.753.682
1 CINKARNA	812.477	814.626	99,74%	21.000 SIT	17.062.017.000	75.392.303	75.203.820
2 HELIOS	219.861	219.861	100,00%	66.950 SIT	14.719.748.915	65.042.472	64.879.864
3 KD HOLDING	924.969	924.969	100,00%	13.059 SIT	12.078.790.934	53.372.814	53.239.381
4 AKTIVA FIN	16.119.127	16.119.127	100,00%	676 SIT	10.895.079.131	48.142.321	48.021.964
5 CEMENTARNA TRBOVLJE	176.600	176.600	100,00%	58.000 SIT	10.242.800.000	45.260.082	45.146.930
6 JUTEKS	641.432	641.432	100,00%	13.888 SIT	8.907.886.900	39.361.472	39.263.067
7 BELINKA HOLDING	2.702.532	2.702.532	100,00%	3.002 SIT	8.113.001.064	35.849.093	35.759.469
8 LESNINA	76.495	76.495	100,00%	105.000 SIT	8.031.975.000	35.491.061	35.402.333
9 FRUCTAL	2.504.151	2.505.613	99,94%	2.700 SIT	6.761.207.700	29.875.894	29.801.204
10 VALKARTON	852.097	852.156	99,99%	6.900 SIT	5.879.469.300	25.979.738	25.914.788
11 DZS	1.429.368	1.686.384	84,76%	4.001 SIT	5.718.901.368	25.270.233	25.207.057
12 KD GROUP, finančna družba	99.972	99.972	100,00%	50.000 SIT	4.998.600.000	22.087.422	22.032.202
13 GRAND HOTEL UNION	1.814.613	1.814.613	100,00%	2.500 SIT	4.536.532.500	20.045.674	19.995.559
14 CETIS	200.000	220.642	90,64%	20.000 SIT	4.000.000.000	17.674.886	17.630.699
15 MARINA PORTOROŽ	313.932	313.932	100,00%	12.015 SIT	3.771.892.980	16.666.945	16.625.277
16 PLAMA - PUR	686.798	686.798	100,00%	5.300 SIT	3.640.029.400	16.084.277	16.044.065
17 HOTELI PALACE	2.346.102	2.346.102	100,00%	1.500 SIT	3.519.153.000	15.550.157	15.511.281
18 NAMA	2.861.310	2.861.310	100,00%	1.200 SIT	3.433.572.000	15.171.999	15.134.068
19 MITOL	770.509	770.509	100,00%	3.900 SIT	3.004.908.049	13.277.852	13.244.657
20 TOSAMA	295.670	295.670	100,00%	10.000 SIT	2.956.720.697	13.064.926	13.032.263
21 GORENJSKI TISK	960.176	1.070.328	89,71%	2.900 SIT	2.784.510.400	12.303.976	12.273.216
22 JATA EMONA	3.197.534	3.197.534	100,00%	830 SIT	2.653.953.220	11.727.080	11.697.762
23 MEDALJON	1.734.000	1.734.000	100,00%	1.496 SIT	2.594.064.000	11.462.447	11.433.790
24 SLOVENJALES	303.777	304.004	99,93%	8.163 SIT	2.479.807.595	10.957.579	10.930.185
25 TUB SWATY	288.940	288.940	100,00%	8.200 SIT	2.369.308.000	10.469.312	10.443.139
26 KMETIJSKI KOMBINAT PTUJ	2.531.109	2.531.109	100,00%	926 SIT	2.343.806.934	10.356.630	10.330.738
27 MESNA INDUSTRIJA PRIMORSKE	1.478.742	1.478.742	100,00%	1.542 SIT	2.280.811.661	10.078.272	10.053.076
28 LIV POSTOJNA	161.600	161.600	100,00%	13.751 SIT	2.222.117.968	9.818.921	9.794.373
29 SATURNUS AVTOOPREMA	483.061	647.122	74,65%	4.500 SIT	2.173.774.500	9.605.304	9.581.291
30 JATA-MESO	119.602	119.602	100,00%	18.000 SIT	2.152.836.000	9.512.783	9.489.001
31 AKTIVA AVANT	4.814.478	4.814.478	100,00%	434 SIT	2.089.483.452	9.232.846	9.209.763
32 LIP BLEED	2.155.899	2.155.899	100,00%	950 SIT	2.048.104.050	9.050.002	9.027.376
33 PINUS RAČE	148.203	148.203	100,00%	13.000 SIT	1.926.639.000	8.513.281	8.491.998
34 MELAMIN	466.489	466.489	100,00%	3.748 SIT	1.748.368.118	7.725.552	7.706.238
35 COLOR	803.701	950.391	84,57%	2.150 SIT	1.727.957.150	7.635.362	7.616.273
36 TOPLICE DOBRNA	682.010	692.542	98,48%	2.400 SIT	1.636.824.000	7.232.670	7.214.588
37 SATURNUS EMBALAŽA	84.064	85.929	97,83%	18.528 SIT	1.557.519.298	6.882.244	6.865.038
38 KS1 - NALOŽBE	4.178.783	4.178.783	100,00%	351 SIT	1.467.713.953	6.485.419	6.469.206
39 INTERTRADE ITA	69.531	69.531	100,00%	20.000 SIT	1.390.620.000	6.144.763	6.129.401
40 KOVINOTEHNA	4.124.504	4.124.504	100,00%	320 SIT	1.319.717.545	5.831.464	5.816.886
41 JAVOR PIVKA	1.194.700	1.194.700	100,00%	1.061 SIT	1.267.349.707	5.600.066	5.586.065
42 INTERTRADE ITS	1.260.000	1.260.000	100,00%	992 SIT	1.250.046.000	5.523.605	5.509.796
43 KD INVESTMENTS	20.000	20.000	100,00%	60.000 SIT	1.200.000.000	5.302.466	5.289.210
44 HIPOTEKARNA BANKA	300.000	300.000	100,00%	3.999 SIT	1.199.700.000	5.301.140	5.287.887
45 POM-INVEST	2.241.983	2.241.983	100,00%	525 SIT	1.177.713.670	5.203.989	5.190.979
46 MERCATA HOLDING	2.898.918	2.898.917	100,00%	402 SIT	1.165.423.014	5.149.680	5.136.805
47 KOMPAS HOTELI KG	162.700	162.700	100,00%	7.000 SIT	1.138.900.000	5.032.482	5.019.901
48 JADRAN	226.334	226.334	100,00%	5.001 SIT	1.131.896.334	5.001.535	4.989.031
49 TEKSTINA	1.127.293	1.503.057	75,00%	968 SIT	1.091.185.805	4.821.646	4.809.592
50 CERTIUS HOLDING	1.875.377	1.875.377	100,00%	550 SIT	1.031.457.350	4.557.723	4.546.328
51 GOZDNO GOSPODARSTVO BLEED	489.520	611.900	80,00%	2.017 SIT	987.200.298	4.362.163	4.351.258
52 GEA TOVARNA OLJA	660.348	846.600	78,00%	1.490 SIT	983.918.520	4.347.662	4.336.793
53 TOVARNA SLADKORJA ORMOŽ	497.163	497.163	100,00%	1.933 SIT	961.180.143	4.247.187	4.236.569
54 MERCATA 1 HOLDING	2.693.249	2.693.249	100,00%	352 SIT	948.508.433	4.191.195	4.180.717
55 CM CELJE	64.357	64.357	100,00%	13.500 SIT	868.819.500	3.839.071	3.829.474
56 KEMA PUCONCI	217.346	217.346	100,00%	3.850 SIT	836.782.100	3.697.507	3.688.263
57 NIKO ŽELEZNIKI	35.875	35.875	100,00%	23.000 SIT	825.125.000	3.645.998	3.636.883
58 SVILANIT	408.487	410.407	99,53%	2.000 SIT	816.974.000	3.609.981	3.600.956
59 MEDVEŠEK PUŠNIK	80.000	80.000	100,00%	10.000 SIT	800.008.000	3.535.013	3.526.175
60 GOZDNO GOSPODARSTVO POSTOJNA	686.273	686.273	100,00%	1.150 SIT	789.213.950	3.487.317	3.478.598
61 GORIŠKE OPEKARNE	392.725	523.634	75,00%	2.000 SIT	785.450.000	3.470.685	3.462.008
62 OLJARICA	70.404	70.404	100,00%	10.500 SIT	739.242.000	3.266.505	3.258.338
63 DANA	356.128	404.231	88,10%	2.000 SIT	712.256.000	3.147.261	3.139.393
64 POTROŠNIK	614.973	730.495	84,19%	1.130 SIT	694.919.490	3.070.656	3.062.979
65 HIDROTEHNIK	330.034	384.472	85,84%	1.997 SIT	659.077.898	2.912.282	2.905.001

TRŽNA KAPITALIZACIJA DELNIC - PROSTI TRG

Izdaja	Število trgovanih delnic	Št. izdanih delnic razreda	Borzi javljen delež delnic na organiz. trgu	Tečaj na 28.6.2002	Tržna kapitalizacija na 30.6.2002 (v SIT)	Tržna kapitalizacija na 30.6.2002 (v EUR)	Tržna kapitalizacija na 30.6.2002 (v USD)
66 ALPETOUR POTOVALNA AGENCIJA	263.042	263.042	100,00%	2.501 SIT	657.865.412	2.906.924	2.899.657
67 KRUH-PECIVO	654.040	654.040	100,00%	1.000 SIT	654.040.000	2.890.021	2.882.796
68 AVTO CELJE	418.077	418.077	100,00%	1.381 SIT	577.238.914	2.550.658	2.544.281
69 KS4 NALOŽBE	1.525.271	1.525.271	100,00%	375 SIT	572.129.152	2.528.079	2.521.759
70 KOŠAKI TMI MARIBOR	43.236	43.236	100,00%	12.500 SIT	540.450.000	2.388.098	2.382.128
71 MURALES	322.045	322.045	100,00%	1.650 SIT	531.374.250	2.347.995	2.342.125
72 RTC KRVAVEC IMENSKE	205.734	205.734	100,00%	2.500 SIT	514.314.427	2.272.612	2.266.931
73 ELMO	708.000	708.000	100,00%	700 SIT	495.600.000	2.189.918	2.184.444
74 IMP KLIMAT	353.900	353.900	100,00%	1.400 SIT	495.460.000	2.189.300	2.183.826
75 KRONA HOLDING	1.287.121	1.287.121	100,00%	377 SIT	484.716.897	2.141.829	2.136.474
76 LESNINA EMMI	684.037	714.827	95,69%	700 SIT	478.825.900	2.115.798	2.110.509
77 INTARA	101.000	101.000	100,00%	4.375 SIT	441.875.000	1.952.523	1.947.641
78 EGOLES ŠKOFJA LOKA	258.300	258.300	100,00%	1.699 SIT	438.851.700	1.939.163	1.934.316
79 UNITAS	145.115	173.377	83,70%	3.000 SIT	435.345.000	1.923.668	1.918.859
80 INTES	549.982	549.982	100,00%	790 SIT	434.485.780	1.919.872	1.915.072
81 KLASJE	835.600	835.600	100,00%	510 SIT	426.156.000	1.883.065	1.878.357
82 PULSAR HOLDING	939.319	939.319	100,00%	453 SIT	425.511.507	1.880.217	1.875.516
83 RUDIS	516.996	599.143	86,29%	814 SIT	420.834.744	1.859.552	1.854.903
84 IMP ČRPALKE	333.034	333.034	100,00%	1.213 SIT	404.086.804	1.785.547	1.781.083
85 CAPITA	582.021	582.021	100,00%	680 SIT	395.774.280	1.748.816	1.744.444
86 INLES RIBNICA	609.005	555.525	109,63%	550 SIT	334.952.750	1.480.063	1.476.363
87 NOVOLIT	224.298	224.298	100,00%	1.453 SIT	325.904.994	1.440.083	1.436.483
88 SAVINJA MOZIRJE	105.780	105.780	100,00%	3.001 SIT	317.411.930	1.402.555	1.399.049
89 AGROKOMBINAT MARIBOR	403.808	499.291	80,88%	750 SIT	302.936.762	1.338.593	1.335.247
90 AVANT HOLDING	706.855	706.855	100,00%	422 SIT	298.215.056	1.317.729	1.314.435
91 GRAD PRESTRANEK	43.235	43.235	100,00%	6.520 SIT	281.892.200	1.245.603	1.242.489
92 MK TISKARNA	103.954	103.954	100,00%	2.600 SIT	270.280.400	1.194.294	1.191.308
93 TUS KO-SI	229.456	229.456	100,00%	1.101 SIT	252.631.056	1.116.306	1.113.515
94 LIZ INŽENIRING	188.677	235.846	80,00%	1.260 SIT	237.729.246	1.050.459	1.047.833
95 INTEGRAL JESENICE	243.784	256.556	95,02%	950 SIT	231.619.178	1.023.461	1.020.902
96 DOM SMREKA	406.199	406.199	100,00%	570 SIT	231.533.430	1.023.082	1.020.524
97 DRAVINJSKI DOM	216.560	216.560	100,00%	1.000 SIT	216.560.000	956.918	954.526
98 ZDRAVILIŠČE ROGAŠKA	891.864	961.898	92,72%	210 SIT	187.291.440	827.589	825.520
99 CREINA	48.594	48.594	100,00%	3.800 SIT	184.671.778	816.013	813.973
100 ŽELEZARNA RAVNE - MONTER DRAVOGRAD	275.835	444.100	62,11%	660 SIT	182.106.267	804.677	802.665
101 GEA COLLEGE	147.885	147.885	100,00%	1.200 SIT	177.447.212	784.090	782.130
102 UPIMO GROUP	215.000	215.000	100,00%	574 SIT	123.410.000	545.314	543.951
103 SVILA	1.263.478	1.263.478	100,00%	84 SIT	106.195.326	469.248	468.074
104 GRADIS GP	304.750	304.750	100,00%	330 SIT	100.567.500	444.380	443.269
105 ALPDOM	47.816	47.816	100,00%	1.520 SIT	72.680.320	321.154	320.351
106 AVTOPREVOZNIŠTVO IN SERVISI	308.696	308.696	100,00%	200 SIT	61.739.200	272.808	272.126
107 MLAJ	67.062	93.000	72,11%	800 SIT	53.649.600	237.063	236.470
108 SIJAJ HRASTNIK	26.880	26.880	100,00%	1.929 SIT	51.860.390	229.157	228.584
109 JELEN	50.849	67.798	75,00%	900 SIT	45.769.185	202.241	201.736
110 RAZVOJNA DRUŽBA	21.948	21.948	100,00%	1.205 SIT	26.447.340	116.863	116.571
111 ZASAVSKI RAČUNSKI CENTER	43.466	70.700	61,48%	400 SIT	17.386.400	76.826	76.634
112 DADAS	31.320	31.320	100,00%	301 SIT	9.427.320	41.657	41.553
Prednostne delnice		-	-		2.675.169.827	11.820.831	11.791.278
1 KD HOLDING	266.413	266.413	100,00%	8.000 SIT	2.131.304.000	9.417.639	9.394.095
2 HIPOTEKARNA BANKA	79.500	79.500	100,00%	4.000 SIT	318.000.000	1.405.153	1.401.641
3 KOVINOTEHNA	527.955	527.955	100,00%	399 SIT	210.654.045	930.822	928.494
4 ZDRAVILIŠČE ROGAŠKA	27.818	30.000	92,73%	500 SIT	13.911.782	61.472	61.319
5 PRIMOFIN	10.000	10.000	100,00%	130 SIT	1.300.000	5.744	5.730
SKUPAJ					224.504.991.868	992.025.055	989.544.960

DEVIZNI TEČAJI	1 USD=	226,877 SIT na 30.6.2002
	1 EUR=	226,3098 SIT na 30.6.2002

D2) TRŽNA KAPITALIZACIJA OBVEZNIC - BORZNA KOTACIJA

Izdaja	Št.izdanih obveznic po najmanjših apoenih	Tečaj na 28.6.2002	Ostanek dolga na 30.6.2002	Valuta ostanka dolga	Tržna kapitalizacija na 30.6.2002 (v SIT)	Tržna kapitalizacija na 30.6.2002 (v EUR)	Tržna kapitalizacija na 30.6.2002 (v USD)
1 REPUBLIKA SLOVENIJA 10.IZDAJA	5.218.961	102,80	7.441,67	SIT	39.925.243.499	176.418.536	175.977.483
2 REPUBLIKA SLOVENIJA 33. IZDAJA	248.716	130,00	511,29	EUR	37.412.586.706	165.315.805	164.902.510
3 REPUBLIKA SLOVENIJA 4.IZDAJA	267.656	102,70	380,00	EUR	23.639.287.599	104.455.431	104.194.289
4 REPUBLIKA SLOVENIJA 27. IZDAJA	1.700.000	107,50	10.000,00	SIT	18.275.000.000	80.752.137	80.550.254
5 REPUBLIKA SLOVENIJA 37. IZDAJA	1.700.000	103,25	10.000,00	SIT	17.552.500.000	77.559.611	77.365.709
6 REPUBLIKA SLOVENIJA 34. IZDAJA	1.691.000	103,75	10.000,00	SIT	17.544.125.000	77.522.604	77.328.795
7 REPUBLIKA SLOVENIJA 40.IZDAJA	1.500.000	102,89	10.000,00	SIT	15.433.500.000	68.196.340	68.025.847
8 REPUBLIKA SLOVENIJA 35. IZDAJA	1.400.000	103,60	10.000,00	SIT	14.504.000.000	64.089.138	63.928.913
9 REPUBLIKA SLOVENIJA 29. IZDAJA	550.000	100,38	100,00	EUR	12.494.337.748	55.209.000	55.070.976
10 REPUBLIKA SLOVENIJA 13.IZDAJA	106.701	100,60	511,29	EUR	12.420.444.253	54.882.485	54.745.277
11 REPUBLIKA SLOVENIJA 41.IZDAJA	1.200.000	103,00	10.000,00	SIT	12.360.000.000	54.615.399	54.478.859
12 REPUBLIKA SLOVENIJA 36. IZDAJA	1.200.000	99,40	10.000,00	SIT	11.928.000.000	52.706.511	52.574.743
13 REPUBLIKA SLOVENIJA 18. IZDAJA	500.000	103,40	100,00	EUR	11.700.216.660	51.700.000	51.570.748
14 REPUBLIKA SLOVENIJA 26. IZDAJA	500.000	100,40	100,00	EUR	11.360.751.960	50.200.000	50.074.498
15 REPUBLIKA SLOVENIJA 24. IZDAJA	1.100.000	101,51	10.000,00	SIT	11.166.100.000	49.339.887	49.216.536
16 REPUBLIKA SLOVENIJA 28. IZDAJA	1.050.000	102,25	10.000,00	SIT	10.736.250.000	47.440.500	47.321.897
17 REPUBLIKA SLOVENIJA 23. IZDAJA	400.000	104,00	100,00	EUR	9.414.487.680	41.600.000	41.495.999
18 REPUBLIKA SLOVENIJA 15. IZDAJA I	89.813	104,50	100.000,00	SIT	9.385.458.500	41.471.728	41.368.047
19 REPUBLIKA SLOVENIJA 17. IZDAJA	900.000	103,80	10.000,00	SIT	9.342.000.000	41.279.697	41.176.497
20 REPUBLIKA SLOVENIJA 15. IZDAJA E	89.813	100,00	100.000,00	SIT	8.981.300.000	39.885.864	39.586.648
21 REPUBLIKA SLOVENIJA 25. IZDAJA	800.000	102,75	10.000,00	SIT	8.220.000.000	36.321.891	36.231.086
22 REPUBLIKA SLOVENIJA 22. IZDAJA	800.000	102,10	10.000,00	SIT	8.168.000.000	36.092.118	36.001.886
23 REPUBLIKA SLOVENIJA 14. IZDAJA	630.400	101,00	10.000,00	SIT	6.367.040.000	28.134.177	28.063.841
24 REPUBLIKA SLOVENIJA 20. IZDAJA	600.000	101,55	10.000,00	SIT	6.093.000.000	26.923.271	26.855.962
25 REPUBLIKA SLOVENIJA 19. IZDAJA	600.000	101,50	10.000,00	SIT	6.090.000.000	26.910.015	26.842.739
26 REPUBLIKA SLOVENIJA 16. IZDAJA	600.000	100,00	10.000,00	SIT	6.000.000.000	26.512.330	26.446.048
27 SLOVENSKA RAZVOJNA DRUŽBA	50.000	98,88	511,29	EUR	5.720.699.317	25.278.178	25.214.981
28 REPUBLIKA SLOVENIJA 32. IZDAJA	238.655	100,00	100,00	EUR	5.400.996.532	23.865.500	23.805.835
29 REPUBLIKA SLOVENIJA 15. IZDAJA H	47.902	103,50	100.000,00	SIT	4.957.857.000	21.907.390	21.852.621
30 REPUBLIKA SLOVENIJA 38. IZDAJA	180.186	101,20	100,00	EUR	4.126.719.191	18.234.823	18.189.236
31 NLB 2. IZDAJA SERIJA A	40.000	103,00	100.000,00	SIT	4.120.000.000	18.205.133	18.159.620
32 SKB OBVEZNICE 4. IZDAJA SERIJA A	38.182	101,16	100.000,00	SIT	3.862.491.120	17.067.273	17.024.604
33 BTC HIPOTEKARNE OBVEZNICE	340.000	111,78	43,82	EUR	3.768.935.944	16.653.879	16.612.243
34 REPUBLIKA SLOVENIJA 31. IZDAJA	294.768	105,50	10.000,00	SIT	3.109.802.400	13.741.351	13.706.997
35 NLB 3. IZDAJA	12.000	100,00	1.000,00	EUR	2.715.717.600	12.000.000	11.970.000
36 BANKA CELJE 5. IZDAJA	100.000	101,80	100,00	EUR	2.303.833.764	10.180.000	10.154.550
37 ABANKA 5. IZDAJA	100.000	101,00	100,00	EUR	2.285.728.980	10.100.000	10.074.750
38 BANKA CELJE 3. IZDAJA	100.000	101,00	100,00	EUR	2.285.728.980	10.100.000	10.074.750
39 ABANKA 4. IZDAJA	100.000	100,50	100,00	EUR	2.274.413.490	10.050.000	10.024.875
40 NFD INVESTICIJSKO SVETOVANJE	16.000	101,01	135.740,00	SIT	2.193.775.584	9.693.684	9.669.449
41 HOTELI BERNARDIN	20.000	102,71	464,08	EUR	2.157.441.051	9.533.131	9.509.298
42 BANKA CELJE 4. IZDAJA	100.000	100,80	90,16	EUR	2.056.732.430	9.088.128	9.065.407
43 NOVA KBM 2. IZDAJA	18.000	100,15	500,00	EUR	2.039.843.382	9.013.500	8.990.966
44 NOVA KBM 3. IZDAJA SERIJA B	18.000	100,00	500,00	EUR	2.036.788.200	9.000.000	8.977.500
45 NOVA KBM 3. IZDAJA SERIJA A	20.000	100,00	100.000,00	SIT	2.000.000.000	8.837.443	8.815.349
46 SL. ZADR. KMET. BANKA 3. IZDAJA	200.000	100,00	10.000,00	SIT	2.000.000.000	8.837.443	8.815.349
47 STANOVANJSKI SKLAD 2.IZDAJA	20.000	104,73	92.557,17	SIT	1.938.702.483	8.566.587	8.545.170
48 NOVA KBM 1. IZDAJA	15.000	101,00	511,29	EUR	1.753.005.555	7.746.044	7.726.678
49 ABANKA 3.IZDAJA	70.000	98,00	100,00	EUR	1.552.485.228	6.860.000	6.842.850
50 REPUBLIKA SLOVENIJA 8.IZDAJA	965.330	98,00	6,32	EUR	1.353.076.396	5.978.868	5.963.921
51 SKB OBVEZNICE 4. IZDAJA SERIJA B	11.818	97,25	500,00	EUR	1.300.489.831	5.746.503	5.732.136
52 SKB OBVEZNICE 3.IZDAJA	35.000	100,02	153,39	EUR	1.215.221.103	5.369.724	5.356.299
53 ABANKA 1.IZDAJA	20.000	101,00	255,65	EUR	1.168.693.227	5.164.130	5.151.220
54 NLB 2. IZDAJA SERIJA B	10.000	100,00	500,00	EUR	1.131.549.000	5.000.000	4.987.500
55 BANKA ZASAVJE OBVEZNICE 2.IZDAJA	18.000	98,01	255,65	EUR	1.020.685.752	4.510.126	4.498.851
56 DOLENJSKA BANKA DEVIZNE	17.508	100,00	255,65	EUR	1.012.944.605	4.475.920	4.464.730
57 DOLENJSKA BANKA TOLARSKE	18.000	100,00	50.000,00	SIT	900.000.000	3.976.849	3.966.907
58 KREKOVA BANKA 2.IZDAJA	14.000	100,01	255,65	EUR	810.066.404	3.579.458	3.570.509
59 PROBANKA 2.IZDAJA	60.000	101,50	51,13	EUR	704.687.303	3.113.817	3.106.032
60 STANOVANJSKI SKLAD RS 1. IZDAJA	70.965	97,00	34,26	EUR	533.711.623	2.358.323	2.352.427
61 BANKA VIPA 7. IZDAJA	10.000	100,00	200,00	EUR	452.619.600	2.000.000	1.995.000
62 BANKA VIPA 6. IZDAJA	10.000	99,99	187,50	EUR	424.288.442	1.874.813	1.870.125
63 BANKA VIPA 5.IZDAJA	10.000	100,00	162,50	EUR	367.753.425	1.625.000	1.620.937
64 SL. ZADR. KMET. BANKA	10.000	104,00	143,34	EUR	337.368.166	1.490.736	1.487.009
65 BANKA VIPA 3.IZDAJA	10.000	100,50	143,82	EUR	327.106.148	1.445.391	1.441.777
66 BANKA VIPA 4.IZDAJA	8.000	100,27	175,78	EUR	319.105.157	1.410.037	1.406.512
67 PROBANKA 1.IZDAJA	80.000	100,10	2.952,42	SIT	236.429.794	1.044.717	1.042.106
68 BANKA VIPA 2.IZDAJA	8.000	103,00	95,88	EUR	178.796.329	790.051	788.076
SKUPAJ					436.969.920.142	1.930.848.422	1.926.021.237

DEVIZNI TEČAJI	1 USD=	226,877	SIT na 30.6.2002
	1 EUR=	226,3098	SIT na 30.6.2002

TRŽNA KAPITALIZACIJA OBVEZNIC - PROSTI TRG

Obveznice	Št. izdanih obveznic po najmanjših apoenih	Tečaj na 28.6.2002	Ostane dolga na 30.6.2002	Valuta ostanka dolga	Tržna kapitalizacija na 30.6.2002 (v SIT)	Tržna kapitalizacija na 30.6.2002 (v EUR)	Tržna kapitalizacija na 30.6.2002 (v USD)
1 SLOVENSKA ODŠKODNINSKA DRUŽBA 2. IZDAJA	7.000.000	90,20	51,13	EUR	73.060.683.547	322.834.820	322.027.722
2 AUTOCOMMERCE 1. IZDAJA	22.300	106,20	468,69	EUR	2.511.993.019	11.099.798	11.072.048
3 STANOVANJSKI SKLAD 3. IZDAJA	20.000	102,50	97.791,91	SIT	2.004.734.155	8.858.362	8.836.216
4 BANKA KOPER 4. IZDAJA	20.000	100,00	100.000,00	SIT	2.000.000.000	8.837.443	8.815.349
5 PROBANKA 5. IZDAJA	78.500	100,00	100,00	EUR	1.776.531.930	7.850.000	7.830.375
6 BANKA KOPER 3. IZDAJA	10.000	100,00	500,00	EUR	1.131.549.000	5.000.000	4.987.500
7 PROBANKA 4. IZDAJA	50.000	100,00	100,00	EUR	1.131.549.000	5.000.000	4.987.500
8 KD INVESTMENTS 1. IZDAJA	80.000	102,75	51,13	EUR	951.154.290	4.202.886	4.192.379
9 SIP STROJNA INDUSTRIJA 1. IZDAJA SERIJA A	32.500	100,00	102,26	EUR	752.129.305	3.323.450	3.315.141
10 SIP STROJNA INDUSTRIJA 1. IZDAJA SERIJA B	17.250	100,00	102,26	EUR	399.207.093	1.763.985	1.759.575
11 SI. MOBIL 1. IZDAJA	5.000	100,00	337,16	EUR	381.513.061	1.685.800	1.681.585
12 UBK KONVERTIBILNE	80	98,00	17.179,82	EUR	304.816.192	1.346.898	1.343.531
13 BORZNA DRUŽBA POTEZA OBVEZNICE 2. IZDAJA	15.000	100,10	81,45	EUR	276.770.492	1.222.972	1.219.914
14 VIPA	4.000	103,70	63,92	EUR	60.003.817	265.140	264.477
15 OBČINA ŠMARJE	1.579	102,00	63,91	EUR	23.294.558	102.932	102.675
SKUPAJ					86.765.929.458	383.394.486	382.435.987

DEVIZNI TEČAJI		
1 USD=	226,877	SIT na 30.6.2002
1 EUR=	226,3098	SIT na 30.6.2002

D3) TRŽNA KAPITALIZACIJA POOBLAŠČENIH INVESTICIJSKIH DRUŽB

	Investicijska družba	Borzi javljeno št. delnic na org. trgu	Tečaj na 28.6.2002	Tržna kapitalizacija na 30.6.2002 (v SIT)	Tržna kapitalizacija na 30.6.2002 (v EUR)	Tržna kapitalizacija na 30.6.2002 (v USD)
1	TRIGLAV STEBER 1	147.487.470	182,69 SIT	26.944.485.894	119.060.182	118.762.527
2	INFOND ZLAT	336.854.710	77,77 SIT	26.197.190.797	115.758.093	115.468.694
3	NFD 1	160.580.300	158,26 SIT	25.413.438.278	112.294.908	112.014.167
4	MAKSIMA 1	216.646.243	77,49 SIT	16.787.917.370	74.181.133	73.995.678
5	ZVON ENA	137.974.360	119,00 SIT	16.418.948.840	72.550.764	72.369.384
6	NFD 2	291.379.659	45,07 SIT	13.132.481.231	58.028.778	57.883.705
7	ID KD	92.046.145	126,85 SIT	11.676.053.493	51.593.230	51.464.245
8	ZLATA MONETA 1	68.297.800	143,60 SIT	9.807.564.080	43.336.895	43.228.552
9	PID VIPA INVEST	104.268.115	82,10 SIT	8.560.412.242	37.826.078	37.731.512
10	TRIGLAV STEBER II	195.412.551	43,74 SIT	8.547.344.981	37.768.338	37.673.916
11	ATENA PID	135.915.888	55,02 SIT	7.478.092.158	33.043.607	32.960.997
12	POMURSKA INV.DRUŽBA 1	35.923.940	185,05 SIT	6.647.725.097	29.374.446	29.301.009
13	ZVON DVA	141.224.712	45,55 SIT	6.432.785.632	28.424.689	28.353.626
14	MODRA LINIJA	52.986.743	99,74 SIT	5.284.897.747	23.352.492	23.294.110
15	KRONA SENIOR	73.170.428	66,13 SIT	4.838.760.404	21.381.135	21.327.682
16	ARKADA ENA	66.406.092	56,42 SIT	3.746.631.711	16.555.322	16.513.934
17	PID KD	95.913.558	34,43 SIT	3.302.303.802	14.591.961	14.555.481
18	ZLATA MONETA II	82.333.757	36,26 SIT	2.985.422.029	13.191.749	13.158.769
19	VIZIJA DPB	44.074.632	54,01 SIT	2.380.470.874	10.518.638	10.492.341
20	KS-sklad 2	44.293.242	44,00 SIT	1.948.902.648	8.611.658	8.590.129
21	MERCATA	28.923.982	45,10 SIT	1.304.471.588	5.764.097	5.749.686
22	NIKA	32.574.698	38,50 SIT	1.254.125.873	5.541.633	5.527.779
23	MERCATA 1	26.821.153	42,40 SIT	1.137.216.887	5.025.045	5.012.482
24	NIKA 1	30.911.102	35,80 SIT	1.106.617.452	4.889.834	4.877.610
25	PID AKTIVA AVANT I	29.520.040	37,40 SIT	1.104.049.496	4.878.487	4.866.291
26	KS - SKLAD 4	26.381.090	37,13 SIT	979.529.872	4.328.270	4.317.449
27	POOBLAŠČENA POMURSKA INV. DRUŽBA	22.967.400	35,09 SIT	805.926.066	3.561.163	3.552.260
28	TRDNJAVA	25.932.762	27,00 SIT	700.184.574	3.093.921	3.086.186
29	TRGATEV	17.585.800	32,20 SIT	566.262.760	2.502.157	2.495.902
30	SETEV	15.405.373	32,10 SIT	494.512.473	2.185.113	2.179.650
31	NIKA 2	12.555.868	29,60 SIT	371.653.693	1.642.234	1.638.129
32	PLOD	10.478.017	31,70 SIT	332.153.139	1.467.692	1.464.023
33	TRDNJAVA I	8.917.902	28,80 SIT	256.835.578	1.134.885	1.132.048
34	CAPINVEST 2	5.876.900	35,70 SIT	209.805.330	927.071	924.754
				219.155.174.087 SIT	968.385.700 SIT	965.964.704 SIT

TRŽNA KAPITALIZACIJA POKOJNINSKIH BONOV DNE 30.6.2002

Št. bonov na org. trgu	Tečaj na 28.6.2002	Tržna kapitalizacija na 30.6.2002 (v SIT)	Tržna kapitalizacija na 30.6.2002 (v EUR)	Tržna kapitalizacija na 30.6.2002 (v USD)
107.667.935	47,59	5.123.917.027	22.641.163	22.584.559

DEVIZNI TEČAJI	1 USD=	226,877 SIT na 30.6.2002
	1 EUR=	226,3098 SIT na 30.6.2002

E) DRUGO

E1) KAZALNIKI NA DAN 30.06.2002

PANOGA	Tečaj na 30.6.2002	Celotni čisti dobiček (izguba) v 000 SIT v letu 2001	Čisti dobiček / delnico v letu 2001	T / D ⁽¹⁾	Višina dividende za leto 2001	Dividendna donosnost	Knjižna vrednost na dan 31.12.2001	Tečaj / knjižna vrednost delnic	Količnik letnega obrata tržne kapitalizacije ⁽²⁾
BANČNIŠTVO									
Banka Koper ⁽⁶⁾	53.100	2.422.842	4.665,94 SIT	11,38	4.500 SIT	8,47%	44.262,39 SIT	1,20	0,32
Banka Vjpa ⁽⁶⁾	85.336	360.065	1.597,94 SIT	⁽⁴⁾	1.600 SIT	1,87%	96.445 SIT	⁽⁴⁾	0,96
Probanka Maribor	5.199	428.319	241,97 SIT	⁽⁴⁾	277 SIT	5,33%	5.677 SIT	⁽⁴⁾	0,42
DRUGO FINANČNO POSREDNIŠTVO									
Nika Brežice ⁽⁶⁾	773	31.690	95,07 SIT	8,13	0	0,00%	2.726,62 SIT	0,28	0,21
DRUGE STORITVENE DEJAVNOSTI									
Geodetski zavod Slovenije ⁽⁶⁾	2.300	55.463	146,82 SIT	15,67	50 SIT	2,17%	3.432,05 SIT	0,67	0,25
FARMACIJA									
Krka Novo Mesto ⁽⁶⁾	37.920	8.519.905	2.522,23 SIT	15,03	700 SIT	1,85%	21.983 SIT	1,72	0,25
Lek Ljubljana	62.794	8.168.669	4.399,51 SIT	14,27	1.200 SIT	1,91%	33.493 SIT	1,87	0,28
GOSPODINJSKI APARATI									
Gorenje Velenje	3.725	3.241.974	265,74 SIT	14,02	80 SIT	2,15%	3.926,37 SIT	0,95	0,39
GRADBENIŠTVO									
Gradbeno podjetje Grosuplje ⁽⁶⁾	6.034	51.431	51.431,00 SIT	0,12	0	0,00%	23.373,00 SIT	0,26	0,43
HOTELI, GOSTINSTVO IN TURIZEM									
Terme Čatež	22.658	268.493	633,88 SIT	35,75	350 SIT	1,54%	30.291,66 SIT	0,75	0,18
Zdravilišče Moravske Toplice ⁽⁶⁾	2.179	325.208	113,64 SIT	19,17	0	0,00%	2.883 SIT	0,76	0,35
HRANA IN PIJAČE									
Droga Portorož	63.375	1.160.752	4.118,16 SIT	15,39	1.755 SIT	2,77%	51.208,99 SIT	1,24	0,27
Kolinska Ljubljana	4.949	1.018.202	322,32 SIT	15,36	110 SIT	2,22%	4.863,38 SIT	1,02	0,23
Mlinotest Ajdovščina	1.601	273.871	114,93 SIT	13,93	42 SIT	2,62%	2.044,75 SIT	0,78	0,11
Pivovarna Laško ⁽⁶⁾	6.500	1.434.506	224,18 SIT	29,00	140 SIT	2,15%	4.710 SIT	1,38	0,54
Pivovarna Union ⁽⁶⁾	78.999	1.220.540	2.751,96 SIT	28,71	615 SIT	0,78%	43.263 SIT	1,83	0,88
Radenska Radenci ⁽⁶⁾	1.427	779.110	155 SIT	9,18	0	0,00%	3.637,93 SIT	0,39	0,06
Žito Ljubljana ⁽⁶⁾	28.098	(1.957.513)	(5.653,30 SIT)	⁽⁴⁾	510 SIT	1,82%	39.676 SIT	0,71	0,37
KEMIJA									
Etol Celje	29.999	556.033	2.235,12 SIT	13,42	1.000 SIT	3,33%	39.150 SIT	0,77	0,78
Sava Kranj	24.069	1.158.965	684,67 SIT	35,15	530 SIT	2,20%	29.850,18 SIT	0,81	0,19
NAFTA IN PLIN									
Istrabenz Koper	6.965	3.915.094	756,28 SIT	9,21	130 SIT	1,87%	4.913 SIT	1,42	0,18
Petrol Ljubljana	32.310	4.237.066	2.061,87 SIT	15,67	600 SIT	1,86%	30.699,00 SIT	1,05	0,30
NEKOVINE									
Comet Zreče	2.500	384.156	229,02 SIT	10,92	0	0,00%	2.875,77 SIT	0,87	0,24
NEPREMIČNINE / TRGOVINA									
Blagovno trgovinski center BTC ⁽⁶⁾	16.500	1.001.012	2.110,18 SIT	7,82	350 SIT	2,12%	44.517,78 SIT	0,37	0,76
TRANSPORT									
Aerodrom Ljubljana ⁽⁵⁾	3.711	943.107	248,41 SIT	14,94	176 SIT	4,74%	4.149,76 SIT	0,89	0,16
Intereuropa Koper ⁽⁶⁾	5.193	3.942.594	546,77 SIT	9,50	160 SIT	3,08%	3.803,10 SIT	1,37	0,24
Luka Koper ⁽⁵⁾⁽⁶⁾	4.500	3.638.519	259,89 SIT	17,31	150 SIT	3,33%	3.762 SIT	1,20	0,18
TRGOVINA									
Delo Prodaja ⁽⁶⁾	4.900	347.221	593,57 SIT	8,26	360 SIT	7,35%	5.029,58 SIT	0,97	0,67
Emona obala Koper ⁽³⁾⁽⁶⁾	2.403	105.026	66,79 SIT	35,97	0	0,00%	6.512,63 SIT	0,37	0,33
Koloniale Maribor ⁽⁶⁾	1.500	(287.832)	(442,47 SIT)	⁽⁴⁾	0	0,00%	3.548,46 SIT	0,42	0,17
Kompas MTS	1.387	1.384.442	392,56 SIT	3,53	300 SIT	21,64%	4.121,48 SIT	0,34	0,31
Mercator Ljubljana	22.131	5.251.044	1636,60 SIT	13,52	500 SIT	2,26%	23.558 SIT	0,94	0,24
Salus Ljubljana	78.000	1.053.313	7.968,23 SIT	9,79	3.000 SIT	3,85%	45.739 SIT	1,71	0,09
Merkur Kranj ⁽⁶⁾	19.117	1.614.882	1.800,03 SIT	10,62	550 SIT	2,88%	29.501,59 SIT	0,65	0,09
Tehnounion Ljubljana ⁽⁶⁾	9.000	(252.941)	(3.056,32 SIT)	⁽⁴⁾	0	0,00%	50.040,81 SIT	0,18	0,41
Živila Kranj ⁽⁶⁾	17.035	475.534	1.650,13 SIT	10,32	0	0,00%	34.453 SIT	0,49	0,49
ZALOŽNIŠTVO									
Delo Ljubljana	18.001	957.353	1.434,31 SIT	12,55	0	0,00%	7.275,60 SIT	2,47	0,21

Izračuni so opravljeni na podlagi neconsolidiranih računovodskih izkazov za leto 2001. Pri naslednjih družbah so bili izračuni opravljeni na osnovi konsolidiranih izkazov: Droga, Emona obala Koper, Gorenje, Istrabenz, Krka, Lek, Mercator, Merkur, Petrol, Radenska, Sava, Tehnunion, Živila in Žito. Izračuni so bili opravljeni na podlagi povprečnega števila izdanih delnic v letu 2001.

(1) T/D = P/E = Tečaj / Čisti dobiček na delnico (izločen popravek kapitala in lastne delnice.)

(2) Promet zadnjih dvanajstih mesecev, povprečna kapitalizacija na osnovi vrednosti na zadnji dan v tekočem mesecu, pred 6 in 12 meseci.

(3) Izločene delnice hčerinske družbe.

(4) Izračun ni smiselni.

(5) Pri Aerodromu in Lukki Koper se P / E računa na vse izdane delnice (redne in prednostne).

(6) Osnova za izračun so podatki o izplačanih dividendi za leto 2000.

E2) REKORDNE VREDNOSTI

REKORDNI DNEVNI PROMET V LETU 2002

4-apr-2002

	Vrednost	Število poslov	Količina
Navadni posli	1.033.932.680	1.624	1.909.551
Aplikacije	205.597.060	241	494.989
Svežnji	3.852.537.752	14	7.087.713
Skupaj	5.092.067.492 SIT	1.879	9.492.253

NAJVEČJE IN NAJMANJŠE VREDNOSTI PROMETA IN INDEKSOV

	V letu 2002		V letih 1989-2001	
Mesečni promet v mio SIT	40.918	april	53.123	december 2000
Dnevni promet v mio SIT	5.092	04.04.2002	10.058	12.07.2001
Število poslov v dnevu	2.451	07.05.2002	5.900	08.07.1999
Vrednost svežnja v mio SIT	2.710,25	04.04.2002	8.128	23.11.2001
Max vrednost indeksa SBI 20	2.949,52	04.06.2002	2.159,35	19.12.2001
Min vrednost indeksa SBI 20	2.140,80	03.01.2002	891,93	10.09.1996
Max vrednost indeksa SBI 20NT	2.812,53	04.06.2002	2.096,75	27.12.2001
Min vrednost indeksa SBI 20NT	2.082,58	03.01.2002	1.437,30	01.07.1998
Max vrednost indeksa IPT	2.293,04	04.06.2002	1.806,98	30.12.1999
Min vrednost indeksa IPT	1.753,43	08.01.2002	1.318,83	01.07.1998
Max vrednost indeksa PIX	2.479,30	07.05.2002	1.633,77	19.10.1999
Min vrednost indeksa PIX	1.551,00	03.01.2002	965,15	29.04.1999
Max vrednost indeksa HRANA IN PIJAČE	2.718,88	04.06.2002	2.175,17	28.12.2001
Min vrednost indeksa HRANA IN PIJAČE	2.049,04	28.02.2002	1.551,34	03.04.2000
Max vrednost indeksa FARMACIJA	3.007,84	31.05.2002	2.623,07	11.08.1998
Min vrednost indeksa FARMACIJA	2.076,41	18.01.2002	1.505,49	23.04.2001
Max vrednost indeksa KEMIJA	2.670,70	04.06.2002	2.176,97	06.08.1998
Min vrednost indeksa KEMIJA	1.896,00	03.01.2002	1.476,44	01.07.1998
Max vrednost indeksa NAFTA IN PLIN	3.755,13	04.06.2002	2.633,44	17.12.2001
Min vrednost indeksa NAFTA IN PLIN	2.554,39	03.01.2002	1.591,73	27.06.2000
Max vrednost indeksa TRANSPORT	2.656,60	26.06.2002	2.070,25	07.12.2001
Min vrednost indeksa TRANSPORT	2.032,64	03.01.2002	1.132,46	01.07.1998
Max vrednost indeksa TRGOVINA	2.361,57	04.06.2002	2.195,82	31.01.2000
Min vrednost indeksa TRGOVINA	1.790,84	03.01.2002	1.172,80	01.07.1998
Max vrednost indeksa BIO	109,03	03.01.2002	113,52	14.12.1995
Min vrednost indeksa BIO	107,34	26.02.2002	100,46	05.07.1995

E3) NOVE KOTACIJE IN SPREMEMBE KOTACIJ V LETU 2002

NOVI DOLGOROČNI VREDNOSTNI PAPIRJI NA LJUBLJANSKI BORZI V LETU 2002

OBVEZNICE

Izdajatelj	Oznaka	Izdaja	Število sprejetih obveznic	Apoenska struktura	Obrestna mera in zapadlost	Datum sprejema	Datum pričetka trgovanja
Republika Slovenija	RS28	28. izdaja	1.050.000	10.000 SIT	TOM+4,2%, 15.1.2005	18.01.2002	25.01.2002
Republika Slovenija	RS29	29. izdaja	102.780	100 EUR	5,375%, 15.1.2012	18.01.2002	25.01.2002
Republika Slovenija	RS31	31. izdaja	294.768	10.000 SIT	TOM+4,7%, 15.1.2007	18.01.2002	25.01.2002
Republika Slovenija	RS32	32. izdaja	238.655	100 EUR	5,375%, 15.1.2012	18.01.2002	25.01.2002
Republika Slovenija	RS34	34. izdaja	1.691.000	10.000 SIT	TOM + 4,2%, 18.2.2007	20.02.2002	26.02.2002
Republika Slovenija	RS35	35. izdaja	1.400.000	10.000 SIT	TOM + 4,2%, 18.3.2007	20.03.2002	26.03.2002
Republika Slovenija	RS36	36. izdaja	379.000	10.000 SIT	9%, 18.03.2005	20.03.2002	26.03.2002
Republika Slovenija	RS33	33. izdaja	248.716	511,29 EUR	8%, 31.12.2022	02.04.2002	09.04.2002
Republika Slovenija	RS37	37. izdaja	1.700.000	10.000 SIT	TOM+4%, 19.4.2007	24.04.2002	30.04.2002
Republika Slovenija	RS38	38. izdaja	180.186	100 EUR	5,625%, 19.4.2017	24.04.2002	30.04.2002
Republika Slovenija	RS40	40. izdaja	1.500.000	10.000 SIT	TOM + 3,9%	04.06.2002	07.06.2002
Republika Slovenija	RS41	41. izdaja	1.200.000	10.000 SIT	TOM + 3,9%	20.06.2002	26.06.2002

PROSTI TRG

DELNICE

Izdajatelj	Oznaka	Vrsta delnic	Število sprejetih delnic	Nominalna vrednost delnice	Datum sprejema	Datum pričetka trgovanja	Enotni tečaj prvega dne trg.
Jata Emona	JAMR	redne	3.197.534	1.000 SIT	10.01.2002	15.01.2002	570,00 SIT
Lesnina	MILG	redne	76.495	38.000 SIT	16.01.2002	25.01.2002	60.000,00 SIT
KS 4 naložbe	K4NR	redne	1.525.271	1.000 SIT	23.04.2002	25.04.2002	351,85 SIT
IMP KLIMAT	KLLG	redne	353.900	1.000 SIT	23.04.2002	26.04.2002	1.300,00 SIT
Krona holding	KRHR	redne	1.287.121	1.000 SIT	06.05.2002	09.05.2002	370,00 SIT
Aktiva fin	ATFR	redne	16.119.127	1.000 SIT	28.05.2002	31.05.2002	511,10 SIT

OBVEZNICE

Izdajatelj	Oznaka	Izdaja	Število sprejetih obveznic	Apoenska struktura	Obrestna mera in zapadlost	Datum sprejema	Datum pričetka trgovanja
Probanka	PRB5	5. izdaja	78.500	100	6,25%, 1.8.2006	22.04.2002	26.04.2002

PIDI

Izdajatelj	Oznaka	Vrsta delnic	Število sprejetih delnic	Nominalna vrednost delnice	Datum sprejema	Datum pričetka trgovanja	Enotni tečaj prvega dne trg.
PID Vipa Invest	VI0N	redne	104.268.115	100 SIT	22.01.2002	29.01.2002	50,40 SIT
KS - SKLAD 4	K4SR	redne	26.381.090	100 SIT	23.04.2002	25.04.2002	30,00 SIT
ATENA PID	ATPR	redne	135.915.888	100 SIT	11.06.2002	17.06.2002	63,34 SIT

IZKLJUČITVE DOLGOROČNIH VREDNOSTNIH PAPIRJEV V LETU 2002

BORZNA KOTACIJA

DELNICE

Izdajatelj	Oznaka	Vrsta delnic	Datum izključitve
SKB banka	SKBB	redne	27.06.2002

PROSTI TRG

DELNICE

Izdajatelj	Oznaka	Vrsta delnic	Datum izključitve	Razlog izključitve
Emona Krmila	EMKG	redne	11.01.2002	spojitev v družbo Jata Emona, d.d.
Jata Reja	JRDG	redne	11.01.2002	spojitev v družbo Jata Emona, d.d.
Totra Plastika	TOPG	redne	14.01.2002	sklep skupščine o umiku delnic iz org. trga
PPC Gorenjski sejem	GSKG	redne	18.03.2002	pripojitev k Živila Kranj, d.d.
Veletrgovina Potrošnik	POMG	redne	18.03.2002	pripojitev k Živila Kranj, d.d.
Bohor	BFUG	redne	19.04.2002	preoblikovanje v d.o.o.

PIDI

Izdajatelj	Oznaka	Vrsta delnic	Datum izključitve	Razlog izključitve
Vipa Invest Nanos	VN0N	redne	15.01.2002	spojitev z Vipa Invest Soča v PID Vipa Invest
Vipa Invest Soča	VS0N	redne	15.01.2002	spojitev z Vipa Invest Nanos v PID Vipa Invest
Arkada dva	AR2N	redne	08.03.2002	pripojitev k Arkada Ena, PID, d.d.
Arkada tri	AR3N	redne	08.03.2002	pripojitev k Arkada Ena, PID, d.d.
KS-SKLAD 4	KS4N	redne	23.04.2002	preoblikovanje v pid in d.d.
Krona krona	KR0N	redne	06.05.2002	preoblikovanje v d.d.
Atena 1. Sklad	AT1N	redne	29.05.2002	preoblikovanje v pid in d.d.

RAZŠIRITVE KOTACIJE DOLGOROČNIH VREDNOSTNIH PAPIRJEV V LETU 2002

BORZNA KOTACIJA

DELNICE

Izdajatelj	Oznaka	Vrsta delnic	Št.delnic pred razširitvijo	Št.delnic po razširitvi	Datum razširitve
Salus	SALR	redne	124.970	134.980	27.06.2002

OBVEZNICE

Izdajatelj	Oznaka	Izdaja	Št.obveznic pred razširitvijo	Št.obveznic po razširitvi	Datum razširitve
Republika Slovenija	RS27	27. izdaja	409.150	1.700.000	16.01.2002
Republika Slovenija	RS29	29. izdaja	102.780	328.037	18.02.2002
Republika Slovenija	RS29	29. izdaja	328.037	550.000	04.06.2002
Republika Slovenija	RS36	36. izdaja	379.000	1.200.000	19.06.2002

PROSTI TRG

PIDI

Izdajatelj	Oznaka	Vrsta delnic	Št.delnic pred razširitvijo	Št.delnic po razširitvi	Datum razširitve
Arkada ena	AR1N	redne	30.210.725	66.406.092	08.03.2002

OBVEZNICE, KI SO ZAPADLE V LETU 2002

Izdajatelj	Oznaka	Izdaja	Trg	Zadnji dan trgovanja	Datum zapadlosti
LB SB Velenje	BV01	1. izdaja	borzna kotacija	25.01.2002	01.02.2002
Factor banka	FB01E	1. izdaja	borzna kotacija	25.03.2002	31.03.2002
Republika Slovenija 12. Izdaja	RS12	12. Izdaja	borzna kotacija	22.05.2002	29.05.2002
Banka Koper	BKP2	2. Izdaja	prosti trg	24.05.2002	31.05.2002
Nova ljubljanska banka	NLB1	1. izdaja	borzna kotacija	27.05.2002	01.06.2002
Nova ljubljanska banka	NLB2E	2. Izdaja	borzna kotacija	27.05.2002	01.06.2002

ČLANSTVO V LETU 2002

ČLAN	DATUM	Vključitev/ izključitev	Skupno število članov
Brod na Muri BPH, d.o.o.	19.02.2002	izključitev	30
eBrokers, d.d.	31.05.2002	izključitev	29

F) SEZNAM VREDNOSTNIH PAPIRJEV

F1) DELNICE - BORZNA KOTACIJA

Izdajatelj	Vrsta delnic	Trgovalna koda	Dejavnost	V sodni register vpisani in vplačani osnovni kapital (v 000 SIT)	Sestava kapitala	Datum sprejema	Datum začetka trgovanja	Enotni tečaj prvega trgovalnega dne	Nom. vred. delnice (v SIT)	Število delnic na organiziranem trgu	Zadnja izplačana dividenda	Datum brez upravičenja do dividende	Naslov izdajatelja	Telefon Faks	Direktor družbe Kontaktne osebe
1	Aerodrom Ljubljana	redne imenske	AELG	letališke storitve	3.796.527	15.09.1997	08.10.1997	2.203,53 SIT	1.000	1.936.229	156,00 SIT	28.06.2001	Zg Brnik 130a 4210 Brnik	Tel: 04 20 61 000 Faks: 04 20 21 220	Viktor Može - predsednik uprave Nada Pesjak - članica uprave Marina Zupanc - direktorica fin.sektorja
2	Banka Koper	redne imenske	BKP	banka	5.313.590	24.02.2000	14.03.2000	26.391,30 SIT	10.000	531.359	4.500,00 SIT	29.06.2001	Pristaniška 14 6502 Koper	Tel: 05 66 51 100 Faks: 05 66 51 369	Vojko Čok - predsednik uprave Igor Bahčič - vodja službe
3	Banka Vipva	prednostne	VPPP	banka	1.050.000	15.06.1994	28.06.1994	41.555,36 SIT	20.000	17.500	1.600,00 SIT	27.06.2001	Erjavčeva 2 5000 Nova Gorica	Tel: 05 33 85 000 Faks: 05 30 28 506	Egidij Birska - predsednik uprave Martin Murovec
4	Blagovni trgovinski center BTC Ljubljana	redne imenske	BTC	oddajanje poslovnih prostorov in skladišč	5.806.624	26.09.1994	04.10.1994	13.000,00 SIT	8.000	725.828	580,00 SIT	23.06.2002	Šmartinska 152 1533 Ljubljana	Tel: 01 58 51 470 Faks: 01 52 44 070	Jože Mermal - generalni direktor Rajko Čvorovič - vodja računovodstva
5	Comet Zreče	redne imenske	CHZG	proizvodnja umetnih brusilnih sredstev in druge tehnične keramike	1.700.688	22.10.1998	02.11.1998	1.513,16 SIT	1.000	1.700.688	45,00 SIT	31.05.2000	Tovarniška 5 3214 Zreče	Tel: 03 75 75 000 Faks: 03 75 75 100	Marjan Lorgler - generalni direktor Zdravko Ivačić - poslovni sekretar
6	Delo Ljubljana	redne imenske	DELR	založništvo, izdajanje časopisov	667.464	17.12.1998	13.01.1999	7.636,77 SIT	1.000	667.464	1.000,00 SIT	23.07.2001	Dunajska 5 1000 Ljubljana	Tel: 01 47 37 400 Faks: 01 47 37 406	Jure Aph - predsednik uprave Emil Šuštar, Ivo Oman - član uprave
7	Delo Prodaja	redne imenske	DPRG	prodaja in distribucija časopisov	593.549	25.01.2001	12.02.2001	8.212,72 SIT	1.000	593.549	360,00 SIT	29.06.2001	Dunajska 5 1000 Ljubljana	Tel: 01 47 38 600 Faks:	Jure Božič - predsednik uprave Biserka Božičnik Krizanec
8	Droga Portorož	redne imenske	DRPG	predelava in pakiranje kave, začimb, čajev in drugih živilskih proizvodov	2.827.680	14.05.1996	12.06.1996	13.320,65 SIT	10.000	282.768	1.755,00 SIT	05.06.2002	Industrijska cesta 21 6310 Izola	Tel: 05 663 15 21 Faks: 05 663 15 34	Matjaž Čačovič - predsednik uprave
9	Emona obala Koper	redne imenske	EOKG	trgovina z živilskimi in neživilskimi proizvodi na drobno in na debelo	1.741.456	16.12.1997	7.1.1998 (28.4.97 prosti trg)	2.700,00 SIT (2.762,67 SIT)	1.000	1741456	88,00 SIT	20.07.1999	Pristaniška 12 6000 Koper	Tel: 05 665 31 00 Faks: 05 639 86 82	Zmago Furlan - direktor Samo Faganeli - strokovni sodelavec
10	Etol Celje	redne imenske	ETOG	predelava arom in eteričnih olj	2.745.760	21.11.1996	21.02.1997	17.043,27 SIT	10.000	274.576	1.000,00 SIT	27.05.2002	Škofja vas 39 3000 Celje	Tel: 03 42 77 100 Faks: 03 42 77 118	Ivan Ferme - generalni direktor Brigita Čoki - vodja financ in računovodstva
11	Geodetski zavod Slovenije	redne imenske	GZRG	izmera in kartiranje zemljišč	379.820	14.12.2000	08.01.2001	1.100,00 SIT	1.000	379.820	50,00 SIT	28.06.2001	Zemljemerska 12 1000 Ljubljana	Tel: 01 43 27 136 Faks:	Rudi Zavri - direktor Rade Vučkovič - direktor sektorja služb zavoda
12	Gorenje Velenje	redne imenske	GRVG	proizvodnja električnih gospodinjstvih aparatov	12.200.000	30.10.2000	10.11.2000 (2.6.1998 prosti trg)	1.994,40 SIT (1.483,65 SIT)	1.000	12.200.000	80,00 SIT	27.06.2002	Partizanska 12 3000 Velenje	Tel: 03 89 91 000 Faks: 03 89 92 760	Jože Stanič - predsednik uprave Silva Globačnik
13	Gradbeno podjetje Grosuplje	redne imenske razreda B	GPG	gradbena dejavnost	1.994.111	14.12.1994	23.12.1994	15.782,08 SIT	10.000	199.411	-	-	Emonska 8 1000 Ljubljana	Tel: 01 4709 300 Faks: 01 42 58 327	Bogdan Korošec - generalni direktor Brigita Kolenc - finančna direktorica
14	Intereuropa Koper	redne imenske	IEKG	mednarodna špedicija, pomorska agencija in mednarodni cestni tovorni promet	7.210.700	24.12.1997	12.01.1998	2.111,24 SIT	1.000	7.210.700	160,00 SIT	09.07.2001	Vojkovo nabrežje 32 6000 Koper	Tel: 05 664 10 00 Faks: 05 664 26 74	Jože Kranjc - predsednik uprave Matej Okretič - sektor za financ
15	Istrabenz Koper	redne imenske	ITBG	upravljanje holding družb	5.180.000	30.05.1997	16.6.1997 (3.2.97 prosti trg)	2.812,32 SIT (3.479,56 SIT)	1.000	5.180.000	130,00 SIT	03.06.2002	Ulica Zore Perello Godina 2 6000 Koper	Tel: 05 662 15 00 Faks: 05 662 15 15	Janko Kosmina - generalni direktor Cvetka Erzetič - stiki z javnostmi Aldo Gabrielj - član uprave
16	Kolinska Ljubljana	redne imenske	KOLR	proizvodnja in prodaja živilskih izdelkov	3.169.525	24.11.1995	08.01.1996	1.123,67 SIT	1.000	3.166.992	110,00 SIT	04.06.2002	Kolinska ulica 1 1544 Ljubljana	Tel: 01 47 21 500 Faks: 01 47 21 708	Lojze Deželak - generalni direktor Iztok Bricl - direktor finančno računovodskega sektorja
17	Koloniale veletrgovina Maribor	redne imenske	KLMG	prodaja blaga na veliko z živilskimi in neživilskimi proizvodi na domačem trgu	650.516	24.02.2000	22.03.2000 (30.7.1999 prosti trg)	1.716,47 SIT (1.800,00 SIT)	1.000	650.516	45,00 SIT	03.07.2000	Tržaška cesta 39 2000 Maribor	Tel: 02 300 85 00 Faks: 02 331 35 62	Gorazd Kutnjak - direktor Radovan Kovačević - pomočnik direktorja za finančno računovodski sektor

F1) DELNICE - BORZNA KOTACIJA

Izdajatelj	Vrsta delnic	Trgovalna koda	Dejavnost	V sodni register vpisani in vplačani osnovni kapital (v 000 SIT)	Sestava kapitala	Datum sprejema	Datum začetka trgovanja	Enotni tečaj prvga trgovalnega dne	Nom. vred. delnice (v SIT)	Število delnic na organiziranem trgu	Zadnja izplačana dividenda	Datum brez upravičenja do dividende	Naslov izdajatelja	Telefon Faks	Direktor družbe Kontaktne osebe
18 Kompas MTS	redne imenske	MTSG	prostocarinska prodaja, mejno-turistična dejavnost	3.526.714	3.526.714 navadnih delnic na ime z nominalo 1.000 SIT	24.11.2000	08.12.2000	1.255,24 SIT	1.000	3.526.714	300,00 SIT	24.06.2002	Pražakova 4 1000 Ljubljana	Tel: 01 23 44 100 Faks: 01 23 19 156	Veronika Šketa - direktorica Mateja Fortič - namestnica direktorice
19 Krka tovarna zdravil Novo mesto	redne imenske	KRKG	proizvodnja farmacevtskih preparatov	14.170.448	3.542.612 rednih delnic na ime po 4.000 SIT	14.10.1997	4.11.1997 (10.2.97 prosti trg)	21.370,19 SIT (26.167,36 SIT)	4.000	3.542.612	700,00 SIT	21.06.2001	Šmarješka c. 6 8501 Novo mesto	Tel: 07 33 12 111 Faks: 07 33 21 537	Miloš Kovačič - generalni direktor Mihaela Korent - služba za planiranje in poslovne informacije
20 Lek Ljubljana	redne imenske razred A	LEKA	proizvodnja farmacevtskih in kemičnih izdelkov	11.599.056	1.792.782 rednih razreda A in 140.394 prednostnih razreda B z nominalo 6.000 SIT	19.07.1996	11.09.1996	13.790,97 SIT	6.000	1.790.623	1.200,00 SIT	28.06.2002	Verovškova 57 1526 Ljubljana	Tel: 01 588 21 111 Faks: 01 568 10 35	Metod Dragonja - predsednik uprave Katarina Klemenc
21 Lek Ljubljana	prednostne imenske razred B	LEKB	proizvodnja farmacevtskih in kemičnih izdelkov	11.599.056	1.792.782 rednih razreda A in 140.394 prednostnih razreda B z nominalo 6.000 SIT	09.04.1999	06.05.1999	37.000,00 SIT	6.000	138.820	1.380,00 SIT	28.06.2002	Verovškova 57 1526 Ljubljana	Tel: 01 588 21 111 Faks: 01 568 10 35	Metod Dragonja - predsednik uprave Katarina Klemenc
22 Luka Koper	redne imenske	LKPG	prekladanje, skladiščenje in druge pristaniške storitve	14.000.000	7.140.000 navadnih delnic in 6.860.000 prednostnih participativnih delnic z omejeno glasovalno pravico z nominalo 1.000 SIT	01.10.1996	20.11.1996	2.502,13 SIT	1.000	7.140.000	150,00 SIT	20.07.2001	Vojkovo nabrežje 38 6000 Koper	Tel: 05 665 69 56 Faks: 05 639 80 40	Bruno Korelič - generalni direktor Karlo Rolih
23 Mercator poslovni sistem Ljubljana	redne imenske	MELR	trgovina, agroživilska industrija, kmetijstvo in gostinska dejavnost	32.085.040	3.208.504 rednih delnic na ime z nominalo 10.000 SIT	10.12.1997	22.12.1997 (4.4.96 prosti trg)	4.296,36 SIT (3.574,07 SIT)	10.000	3.208.504	400,00 SIT	03.06.2002	Dunajska cesta 107 1000 Ljubljana	Tel: 01 560 10 00 Faks: 01 568 21 00	Zoran Janković - predsednik uprave Jadranka Dakič - članica uprave
24 Merkur Kranj	redne imenske	MER	trgovina na debelo in drobno s kovinskimi proizvodi, inštalacijskim materialom, napravami za ogrevanje	9.125.850	912.585 rednih delnic na ime z nominalo 10.000 SIT	19.11.1998	30.11.1998	18.004,84 SIT	10.000	912.585	550,00 SIT	09.07.2001	Cesta na Okroglo 7 4202 Naklo	Tel: 04 206 70 00 Faks: 04 25 88 805	Bine Kordež - predsednik uprave Ana Hostnik - direktorica ekonomsko analitičnega področja
25 Milnotest Ajdovščina	redne imenske	MAJG	živilska industrija	2.389.177	2.389.177 rednih delnic na ime z nominalo 1.000 SIT	06.03.2000	03.04.2000	1.050,00 SIT	1.000	2.389.177	20,00 SIT	01.06.2001	Tovarniška 14 5270 Ajdovščina	Tel: 05 364 45 00 Faks: 05 366 1037	David Nabergoj - predsednik uprave
26 Nika investiranje in razvoj Brežice	redne imenske	NIKN	finančne storitve	186.695	186.695 rednih delnic na ime z nominalo 1.000 SIT	04.06.1991	01.07.1991	1.755,00 SIT	1.000	186.695	180,00 SIT	16.06.1997	Trg izgnancev 1a 8250 Brežice	Tel: 07 49 62 236 01 432 41 16 Faks: 07 69 62 852 01 433 11 55	Branko Šušterič - direktor
27 Petrol Ljubljana	redne imenske	PETG	prodaja naftnih derivatov	12.517.806	2.086.301 rednih imenskih delnic z nominalo 6.000 SIT	18.03.1997	05.05.1997	17.178,89 SIT	6.000	2.086.301	600,00 SIT	20.06.2002	Dunajska 50 1000 Ljubljana	Tel: 01 47 14 102 Faks: 01 47 14 158	Janez Lotrič - predsednik uprave Franci Perčič - svetovalec direktorja
28 Pivovarna Laško	redne imenske	PILR	proizvodnja in prodaja piva	6.534.256	6.534.256 rednih imenskih delnic z nominalo 1.000 SIT	13.01.2000	01.02.2000	5.634,77 SIT	1.000	6.363.405	140,00 SIT	31.05.2001	Trubarjeva 28 3270 Laško	Tel: 03 734 80 00 Faks: 03 57 31 637	Anton Turnšek - direktor Dragica Čepin - vodja službe računovodstva
29 Pivovarna Union	redne imenske	PULG	proizvodnja piva, mineralnih vod in brezalkoholnih pijač ter drugih živil	4.511.140	451.114 rednih imenskih delnic z nominalo 10.000 SIT	22.02.2000	06.03.2000	45.363,89 SIT	10.000	451.114	615,00 SIT	01.08.2001	Pivovarniška ulica 2 1001 Ljubljana	Tel: 01 47 17 251 Faks: 01 47 17 255	Dimitrije Lavrič - predsednik uprave Franciška Hunjet - finančna direktorica
30 Probanka Maribor	prednostne imenske	PRBP	banka	1.200.000	800.000 navadnih imenskih delnic razreda A in 400.000 prednostnih imenskih delnic razreda B vse z nominalo 1.000 SIT	30.03.1993	30.03.1993	14.613,14 SIT	1.000	400.000	277,00 SIT	12.06.2002	Gosposka 23 2000 Maribor	Tel: 02 25 20 500 Faks: 02 25 25 600	Romana Pajenk - generalna direktorica Jure Verhovnik - odnosi z javnostmi
31 Radenska Radenci	redne imenske	RARG	opravljanje dejavnosti turizma, polnitev mineralnih voda in brezalkoholnih pijač in proizvodnja polnilne in pakirne opreme	5.061.856	5.061.856 rednih delnic na ime z nominalo 1.000 SIT	07.02.1997	03.04.1997	1.984,08 SIT	1.000	5.061.856	43,60 SIT	19.06.2000	Zdraviliško naselje 14 9252 Radenci	Tel: 02 520 20 20 Faks: 02 566 15 40	Zlatko Vili Hohnjec - generalni direktor Milan Verdev - stiki z javnostmi
32 Salus Ljubljana	redne prinosniške - serija B	SALR	trgovina na debelo s farmacevtskimi, medicinskimi in drugimi proizvodi	265.000	10.000 imenskih razreda A in 125.000 prinosniških razreda B z nominalo 1000 SIT ter 10.000 prednostnih z nominalo 10.000 SIT	16.01.1992	16.01.1992	2.460,00 SIT	1.000	134.980	3.000,00 SIT	27.05.2002	Mašera Spasičeva 10 1000 Ljubljana	Tel: 01 589 91 42 Faks: 01 568 10 22	Marko Rupret - direktor Jurij Samec - svetovalec direktorja
33 Sava Kranj	redne imenske	SAVA	gumarska in kemična industrija	17.209.870	1.720.987 rednih delnic z nominalo 10.000 SIT	13.12.1999	06.01.2000	17.386,75 SIT	10.000	1.720.987	530,00 SIT	31.05.2002	Škofjeloška c.6 4502 Kranj	Tel: 04 206 5000 Faks: 04 206 6446	Janez Bohorič - predsednik uprave Miha Dolinar

F1) DELNICE - BORZNA KOTACIJA

	Izdajatelj	Vrsta delnic	Trgovalna koda	Dejavnost	V sodni register vpisani in vplačani osnovni kapital (v 000 SIT)	Sestava kapitala	Datum sprejema	Datum začetka trgovanja	Enotni tečaj prvega trgovalnega dne	Nom. vred. delnice (v SIT)	Število delnic na organiziranem trgu	Zadnja izplačana dividenda	Datum brez upravičenja do dividende	Naslov izdajatelja	Telefon Faks	Direktor družbe Kontaktne osebe
34	Tehnounion Ljubljana	redne imenske	TEHG	zastopanje in trženje motornih vozil	840.050	84.005 rednih delnic z nominalo 10.000 SIT	19.11.1998	26.11.1998	55.800,00 SIT	10.000	84.005	1.000,00 SIT	06.07.2000	Bravničarjeva 11 1000 Ljubljana	Tel: 01 513 50 00 Faks: 01 51 35 293	Božidar Linhart - predsednik uprave Matjaž Veberič
35	Terme Čatež	redne imenske	TCRG	medicinska rehabilitacija in turizem	2.699.886	449.981 delnic po 6.000 SIT	07.06.1993	26.08.1993 (9.5.97 iz B v A)	1.156,61 SIT	6.000	449.981	500,00 SIT	22.06.2001	Topliška c. 35 8250 Brežice	Tel: 07 49 35 910 Faks: 07 49 62 721	Borut Mokrovič - direktor Zvone Krulc - pomočnik direktorja
36	Zdravilišče Moravske toplice	redne imenske	ZMTG	specialistična ambulantna dejavnost, gostinstvo, turizem	2.861.843	2.861.843 navadnih delnic na ime z nominalo 1.000 SIT	11.09.1997	25.09.1997	1.198,26 SIT	1.000	2.861.843	26,84 SIT	28.08.1998	Kranjčeva 12 9226 Moravske Toplice	Tel: 02 51 12 300 Faks: 02 548 16 07	Dušan Benčik - direktor Marjan Maček - pomočnik direktorja
37	Žito Ljubljana	redne imenske	ZTOG	prehrambena industrija	3.487.650	348.765 rednih delnic na ime z nominalo 10.000 SIT	03.03.2000	20.03.2000 (do 16.6.2000 v B)	20.502,10 SIT	10.000	348.765	510,00 SIT	22.06.2001	Šmartinska cesta 154 1000 Ljubljana	Tel: 01 54 01 373 Faks: 01 540 41 75	Rudolf Kajtner- predsednik uprave Bojan Štravs - vodja finančno računovodske službe
38	Živila Kranj	redne imenske	ZKNG	trgovina in gostinstvo	3.199.970	319.997 rednih delnic na ime z nominalo 10.000 SIT	13.04.2000	15.05.2000	11.841,30 SIT	10.000	319.997	600,00 SIT	03.07.2001	Cesta na Okroglo 3 4202 Naklo	Tel: 04 25 71 122 Faks: 04 25 71 164	Branko Remic - direktor družbe

F2) DELNICE - PROSTI TRG

	Izdajatelj	Trgovna koda	Vrsta delnic	Datum sprejema	Datum začetka trgovanja	Dejavnost	V sodni register vpisani in vplačani osnovni kapital (v 000 SIT)	Sestava kapitala	Enotni tečaj prvega trgovnega dne	Nom. vred. delnice (v SIT)	Dividenda za leto 2001	Datum brez upravičenja do dividende	Št. delnic na organiziranem trgu	Naslov izdajatelja	Telefon Faks	Direktor družbe Kontaktne osebe
1	Agrokombinat Maribor	AKMG	redne imenske	21.09.1999	24.09.1999	trgovina, proizvodnja krmil za živino, žita, izdelkov mleka in mesa ter storitve silosov	499.291	499.291 rednih delnic na ime z nominalno 1.000 SIT	250,00 SIT	1.000	n.p.	n.p.	403.808 rednih delnic	Partizanska cesta 6 2000 Maribor	Tel: 02 65 44 100 Faks: 02 25 11 681	Bogdan Pečuh - predsednik uprave
2	AKTIVA AVANT Finančna družba	AAFR	reden imenske	13.08.2001	16.08.2001	dejavnost holdingov	4.820.973	4.820.973 rednih delnic na ime z nominalno 1.000 SIT	200,00 SIT	1.000	n.p.	n.p.	4.814.478 rednih delnic	Dunajska 156 1000 Ljubljana	Tel: 01 560 46 71 Fax: 01 560 46 77	Andreja Kodrin - direktorica Barbara Vitič-Vrančar
3	AKTIVA FIN	ATFR	redne imenske	28.05.2002	31.05.2002	investiranje sredstev v strateške deleže v gospodarskih družbah	16.119.127	16.119.127 rednih delnic z nominalno 1.000 SIT	511,10 SIT	1.000	n.p.	n.p.	16.119.127 rednih delnic	Dunajska 156 1000 Ljubljana	Tel: 01 560 46 71 Fax: 01 560 46 77	Andreja Kodrin - direktorica
4	Alpdom Radovljica	ALDG	redne imenske	04.04.2000	07.04.2000	nepremičninsko poslovanje: upravljanje s stanovanji, inženiring s posli, prodaja stanovanj	47.816	47.816 rednih delnic na ime z nominalno 1.000 SIT	1.450,00 SIT	1.000	n.p.	n.p.	47.816 rednih delnic	Cankarjeva 1 Radovljica	Tel: 04 53 74 500 Faks: 04 53 14 211	Jože Kapus - direktor
5	Alpetour potovalna agencija Kranj	APAG	redne imenske	21.07.2000	02.08.2000	prevoz potnikov v cestnem potniškem prometu	771.662	385.831 rednih delnic na ime z nominalno 2.000 SIT	1.000,00 SIT	2.000	n.p.	n.p.	263.042 rednih delnic	Mirka Vadnova 8 4000 Kranj	Tel: 04 204 20 11 Faks: 04 20 42 570	Janko Knaflič - predsednik uprave
6	Avant holding Ljubljana	AVHR	redne imenske	10.04.2000	14.04.2000	upravljanje s holding družbami, podjetniško in poslovno svetovanje, raziskovanje trga ter poslovanje z lastnimi nepremičninami	706.855	706.855 rednih delnic na ime z nominalno 1.000 SIT	401,00 SIT	1.000	n.p.	n.p.	706.855 rednih delnic	Dunajska 156 WTC 1000 Ljubljana	Tel: 01 56 87 200 Faks: 01 56 87 439	Andrej Bergant - direktor
7	Avto Celje	AVCG	redne imenske	22.01.1997	04.02.1997	prodaja in servis motornih vozil	418.077	418.077 rednih delnic na ime z nominalno 1.000 SIT	2.865,67 SIT	1.000	n.p.	n.p.	418.077 rednih delnic	Ljubljanska c.11 3000 Celje	Tel: 03 426 1304 Faks: 03 54 84 482	Anton Guzej - predsednik uprave Stane Leskovec
8	Avtoprevoznitvo in servisi Velenje	ASVG	redne imenske	22.08.1997	01.09.1997	prevoz blaga in potnikov v cestnem prometu	308.696	308.696 rednih delnic na ime z nominalno 1.000 SIT	320,00 SIT	1.000	n.p.	n.p.	308.696 rednih delnic	Koroška 64 3320 Velenje	Tel: 03 586 92 01 Faks: 03 58 55 557	Jakob Holešek - direktor Drago Dolenc
9	Belinka holding Ljubljana	BELG	redne imenske	05.10.2000	19.10.2000	upravljanje družb	2.702.532	2.702.532 rednih delnic na ime z nominalno 1.000 SIT	2.200,00 SIT	1.000	120,00 SIT	08.05.2002	2.702.532 rednih delnic	Zasavska cesta 95 1000 Ljubljana	Tel: 01 588 62 99 Faks: 01 588 63 03	mag. Silvo Svete - direktor
10	Capita Ljubljana	CAP1	redne imenske	26.08.1997	05.09.1997	upravljanje holding družb	582.021	582.021 rednih delnic na ime z nominalno 1.000 SIT	556,63 SIT	1.000	n.p.	n.p.	582.021 rednih delnic	Pražakova 6 1000 Ljubljana	Tel: 01 433 51 66 Faks: 01 433 22 01	Zoran Švara - direktor Mojca Dolensek
11	Cementarna Trbovlje	CTRG	redne imenske	24.05.2000	29.05.2000	proizvodnja cementa	176.600	176.600 rednih delnic na ime z nominalno 10.000 SIT	25.846,15 SIT	10.000	n.p.	n.p.	176.600 rednih delnic	Kolodvorska cesta 5 Trbovlje	Tel: 03 56 52 300 Faks: 03 56 52 440	Janez Malovrh - predsednik uprave
12	Certius holding, družba za investiranje	CERR	redne imenske	10.01.2001	15.01.2001	upravljanje holding družb	1.875.377	1.875.377 rednih delnic na ime z nominalno 1.000 SIT	440,00 SIT	1.000	n.p.	n.p.	1.875.377 rednih delnic	Dunajska 156, Ljubljana	Tel: 01 568 81 22 Faks: 01 540 32 51	Matjaž Sattler - direktor DZU in PID Samo Stonič
13	Cetis Celje	CETG	redne imenske	27.02.1997	10.03.1997	proizvodnja grafičnih potrebščin in papirja	2.400.000	200.000 rednih delnic z nominalno 12.000 SIT	8.821,17 SIT	12.000	440 SIT	31.05.2002	200.000 rednih delnic	Čopova 24 3000 Celje	Tel: 03 42 78 500 Faks: 03 42 78 817	Drago Polak - direktor Miro Zakrajšek
14	Cinkarna Celje	CICG	redne imenske	27.02.1998	06.03.1998	proizvodnja kemikalij in predelava cinka	4.887.756	814.626 rednih delnic z nominalno 6.000 SIT	6.300,00 SIT	6.000	500,00 SIT	03.06.2002	812.477 rednih delnic	Kidričeva 26 3000 Celje	Tel: 03 42 76 000 Faks: 03 54 11 178	Marjan Prelec - generalni direktor Marja Kolarič
15	CM Celje	CEMG	redne imenske	19.02.2001	01.03.2001	družba za nizke in visoke gradnje cest in mostov	643.570	64.357 rednih delnic z nominalno 10.000 SIT	13.500,00 SIT	10.000	1.300,00 SIT	07.06.2002	64.357 rednih delnic	Lava 42 3000 Celje	Tel: 03 426 61 00 Fax: 03 426 63 05	Andrej Kamensek - direktor
16	Color Medvode	COMG	redne imenske	05.01.1998	15.01.1998	proizvodnja sintetičnih smol in premazov	1.900.782	950.391 rednih delnic z nominalno 2.000 SIT	5.010,73 SIT	2.000	n.p.	n.p.	803.701 rednih delnic	Cesta komandanta Staneta 4 1215 Medvode	Tel: 01 362 91 00 Faks: 01 36 13 412	Bojan Dolar - direktor Slavica Brank
17	Creina Kranj	CRKG	redne imenske	15.02.2000	21.02.2000	proizvodnja in trgovina kmetijskih in industrijskih strojev in naprav	194.376	48.594 rednih delnic z nominalno 4.000 SIT	2.501,00 SIT	4.000	n.p.	n.p.	48.594 rednih delnic	Ulica Mirka Vadnova 8 4000 Kranj	Tel: 04 20 13 360 Faks: 04 20 13 363	Peter Zaletelj - direktor
18	Dadas poslovni sistem Maribor	DAD	redne	05.09.1997	16.09.1997	finančni inženiring	125.280	31.320 rednih delnic z nominalno 4.000 SIT	6.500,00 SIT	4.000	n.p.	n.p.	31.320 rednih delnic	Partizanska c. 13a 2000 Maribor	Tel: 02 25 25 668 Faks: 02 25 25 615	Davorin Sadar - direktor
19	Dana Mirna	DMRG	redne imenske	02.06.1999	07.06.1999	predelava sadja in zelenjave ter proizvodnja brezalkoholnih in alkoholnih pijač	404.231	404.231 rednih delnic z nominalno 1.000 SIT	1.100,00 SIT	1.000	n.p.	n.p.	356.128 rednih delnic	Glavna cesta 34 8233 Mirna	Tel: 07 34 62 200 Faks: 07 34 62 210	Jože Pravne - direktor
20	Dom smreka Maribor	DSMG	redne imenske	17.09.1999	21.09.1999	trgovina na debelo in drobno z gradbenim materialom, kurjavo in lesom	406.199	406.199 rednih delnic z nominalno 1.000 SIT	420,00 SIT	1.000	n.p.	n.p.	406.199 rednih delnic	Valvasorjeva 12a 2000 Maribor	Tel: 02 33 18 111 Faks: 02 33 18 068	Miroslav Rieger - predsednik uprave
21	Dravinski dom Slovenske Konjice	DSKG	redne imenske	15.05.2000	19.05.2000	trgovina z živilskimi in neživilskimi izdelki na drobno in debelo	216.560	216.560 rednih delnic z nominalno 1.000 SIT	1.250,00 SIT	1.000	n.p.	n.p.	216.560 rednih delnic	Celjska cesta 2 Slovenske Konjice	Tel: 03 57 55 624 Faks: 03 57 54 642	Franc Verdel - direktor
22	DZS Ljubljana	DZS	redne imenske	07.05.1999	12.05.1999	založništvo in trgovina	1.429.368	1.429.368 rednih delnic z nominalno 1.000 SIT	2.141,02 SIT	1.000	n.p.	n.p.	1.429.368 rednih delnic	Mali trg 6 1000 Ljubljana	Tel: 01 43 23 233 Faks: 01 43 26 013	Bojan Petan - predsednik uprave
23	Egoles Škofja Loka	GKRG	redne imenske	14.09.1999	17.09.1999	izkoriščanje gozdov in prodaja lesnih sortimentov	258.300	258.300 rednih delnic z nominalno 1.000 SIT	800,00 SIT	1.000	n.p.	n.p.	258.300 rednih delnic	Kidričeva 56 4220 Škofja Loka	Tel: 04 511 13 50 Faks: 04 511 13 53	Andrej Drašler - direktor Anuška Soklič

F2) DELNICE - PROSTI TRG

	Izdajatelj	Trgovalna koda	Vrsta delnic	Datum sprojema	Datum začetka trgovanja	Dejavnost	V sodni register vpisani in vplačani osnovni kapital (v 000 SIT)	Sestava kapitala	Enotni tečaj prvega trgovnega dne	Nom. vred. delnice (v SIT)	Dividenda za leto 2001	Datum brez upravičenja do dividende	Št. delnic na organiziranem trgu	Naslov izdajatelja	Telefon Faks	Direktor družbe Kontaktne osebe
24	ELMO Ljubljana	IELG	redne imenske	16.02.2001	22.02.2001	elektroinstalacije	708.000	708.000 rednih delnic z nominalno 1.000 SIT	266,00 SIT	1.000	n.p.	n.p.	708.000 rednih delnic	Vojkova 58 1000 Ljubljana	Tel: 01 568 21 71 Fax: 01 436 76 66	Žmavc Franc - direktor
25	Fructal Ajdovščina	FRAG	redne imenske	23.12.1997	06.01.1998	proizvodnja sadnih sokov	2.505.613	2.505.613 rednih delnic z nominalno 1.000 SIT	1.790,00 SIT	1.000	n.p.	n.p.	2.504.151 rednih delnic	Tovarniška cesta 7 5270 Ajdovščina	Tel: 05 36 91 202 Faks: 05 36 91 830	Cvetana Rijavec - direktorica Miran Božič
26	Gea college Ljubljana	GEAR	redne	05.01.1995	05.01.1995	izobraževanje in usposabljanje podjetnikov	147.885	147.885 rednih delnic z nominalno 1.000 SIT	2.500,00 SIT	1.000	n.p.	n.p.	147.885 rednih delnic	WTC, Dunajska 156 1000 Ljubljana	Tel: 01 568 70 02 Faks: 01 568 82 13	Matjaž Škaber - predsednik uprave
27	Gea tovarna olja Slovenska Bistrica	GSBG	redne imenske	22.07.1996	30.07.1996	proizvodnja rastlinskih olj in masti	846.600	846.600 rednih delnic na ime z nominalno 1.000 SIT	1.973,79 SIT	1.000	n.p.	n.p.	660.348 rednih delnic	Trg svobode 30 2310 Slovenska Bistrica	Tel: 02 843 26 10 Faks: 02 81 81 466	Leopold Turnšek - direktor Milka Liki - vodja SFR
28	Gorenski tisk Kranj	GTKG	redne imenske	11.09.1996	19.09.1996	grafična dejavnost	1.070.328	1.070.328 rednih delnic na ime z nominalno 1.000 SIT	900,00 SIT	1.000	n.p.	n.p.	960.176 rednih delnic	Mirka Vadnova 6 4000 Kranj	Tel: 04 201 63 00 Faks: 04 20 16 301	Kristina Kobal - direktorica Marta Vehovec
29	Goriške opekarne Renče	GORG	redne imenske	02.03.1999	08.03.1999	proizvodnja vseh vrst opečnih izdelkov iz gline	523.634	523.634 rednih delnic z nominalno 1.000 SIT	1.715,00 SIT	1.000	n.p.	n.p.	392.725 rednih delnic	Merjaki 7 5292 Renče	Tel: 05 39 85 200 Faks: 05 30 13 251	Jože Stibilj - direktor
30	Gozdno gospodarstvo Bled	GGBG	redne imenske	22.12.1999	27.12.1999	izkoriščanje gozdov	611.900	611.900 rednih delnic z nominalno 1.000 SIT	650,00 SIT	1.000	n.p.	n.p.	611.900 rednih delnic	Ljubljanska cesta 19 4260 Bled	Tel: 04 57 50 000 Faks: 04 57 43 554	Zvone Šolar - direktor
31	Gozdno gospodarstvo Postojna	GZPG	redne imenske	27.07.1999	30.07.1999	gospodarjenje z gozdom in prodaja gozdnih lesnih sortimentov	686.273	686.273 rednih delnic z nominalno 1.000 SIT	830,00 SIT	1.000	n.p.	n.p.	489.520 rednih delnic	Vojkova 9 6230 Postojna	Tel: 05 721 11 00 Faks: 05 721 11 01	Frenk Kovač - direktor Anuška Soklič
32	Grad Prestranek	GDPR	redne imenske	28.01.2000	01.02.2000	revitalizacija in obnova posestva Prestranek: turizem na deželi, gostinsko turistična dejavnost in reja konj	345.880	43.235 rednih delnic z nominalno 8.000 SIT	10.400,00 SIT	8.000	n.p.	n.p.	43.235 rednih delnic	Na gradu 9 6258 Prestranek	Tel: 05 754 27 10 Faks: 05 754 27 10	Roman Heferle - direktor
33	Gradis GP Ljubljana	GLJG	redne imenske	07.07.1999	12.07.1999	gradbena operativna	609.500	304.750 rednih delnic z nominalno 2.000 SIT	2.000,00 SIT	2.000	n.p.	n.p.	304.750 rednih delnic	Ulica Gradnikove brigade 11 1000 Ljubljana	Tel: 01 541 40 53 Faks: 01	Janez Režun - predsednik uprave
34	Grand hotel Union Ljubljana	GHUG	redne imenske	29.12.1999	05.01.2000	opravljanje hotelskih, predvsem nastanitve in prehrane gostov	1.814.613	1.814.613 rednih delnic z nominalno 1.000 SIT	2.136,10 SIT	1.000	n.p.	n.p.	1.814.613 rednih delnic	Miklošičeva 1 1000 Ljubljana	Tel: 01 30 81 986 Faks: 01 42 32 361	Bogdan Lipovšek - direktor
35	Helios Domžale	HDOG	redne imenske	11.09.1996	19.09.1996	posredništvo pri prodaji goriv, rud, kovin in tehničnih kemikalij	2.198.610	219.861 rednih delnic na ime z nominalno 10.000 SIT	9.116,19 SIT	10.000	n.p.	n.p.	219.861 rednih delnic	Količevo 2 1230 Domžale	Tel: 01 721 3007 Faks: 01 724 1234	Uroš Slavinec - direktor Marko Vresk
36	Hidrotehnik Ljubljana	VHLG	redne imenske	30.06.1999	05.07.1999	varstvo pred vodno škodo ter nizke gradnje	384.472	384.472 rednih delnic na ime z nominalno 1.000 SIT	650,00 SIT	1.000	n.p.	n.p.	330.034 rednih delnic	Slovenčeva 97 1000 Ljubljana	Tel: 01 568 4420	Andrej Bukovec - direktor
37	Hipotekarna banka Brežice	HBR	redne imenske	14.12.1998	14.12.1998	banka	759.000	300.000 rednih in 79.500 prednostnih z nominalno 2.000 SIT	3.999,00 SIT	2.000	n.p.	n.p.	300.000 rednih delnic	Maistrova 2 8250 Brežice	Tel: 07 496 2522 Faks: 07 496 2231	Matija Škof - generalni direktor Darja Mikolavčič
38	Hipotekarna banka Brežice	HBP	prednostne	14.12.1998	14.12.1998	banka	759.000	300.000 rednih in 79.500 prednostnih z nominalno 2.000 SIT	4.000,00 SIT	2.000	n.p.	n.p.	79.500 prednostnih delnic	Maistrova 2 8250 Brežice	Tel: 07 496 25 22 Faks: 07 496 2232	Matija Škof - generalni direktor Darja Mikolavčič
39	Hoteli palace Portorož	PALG	redne imenske	25.09.1997	07.10.1997	gostinske in hotelske storitve v hotelih, termah in gostinskih lokalih	2.346.102	2.346.102 rednih delnic na ime z nominalno 1.000 SIT	1.293,64 SIT	1.000	n.p.	n.p.	2.346.102 rednih delnic	Obala 45 6320 Portorož	Tel: 05 696 90 00 Faks: 05 674 7 188	Danilo Daneu - gen. direktor Rafko Medved
40	IMP črpalke Ljubljana	ICRG	redne imenske	04.09.1998	09.09.1998	proizvodnja črpalke	333.034	333.034 rednih delnic na ime z nominalno 1.000 SIT	350,00 SIT	1.000	n.p.	n.p.	333.034 rednih delnic	Ulica Jožeta Jame 12 1000 Ljubljana	Tel: 01 582 08 00 Faks: 01 519 8712	Marko Mohar - direktor
41	IMP Klimat	KLLG	redne imenske	23.04.2002	26.04.2002	proizvodnja hladilnih in prežračevalnih naprav	353.900	353.900 rednih delnic z nominalno 1.000 SIT	1.300,00 SIT	1.000	n.p.	n.p.	353.900 rednih delnic	Vojkova 58 1000 Ljubljana	Tel: 01 300 52 00 Faks: 01 436 76 19	Janez Ražen - direktor
42	Inles Ribnica	IHPG	redne imenske	05.10.1999	08.10.1999	proizvodnja stavbnega pohištva	1.111.050	555.525 rednih delnic na ime z nominalno 2.000 SIT	501,00 SIT	2.000	n.p.	n.p.	555.525 rednih delnic	Kolodvorska 22 1310 Ribnica	Tel: 01 837 71 00	Andrej Mate - predsednik uprave
43	Intara Ljubljana	INTR	redne imenske	05.01.1995	05.01.1995	borzno posredovanje	101.000	101.000 rednih delnic na ime z nominalno 1.000 SIT	3.401,80 SIT	1.000	n.p.	n.p.	101.000 rednih delnic	Železna 18 1000 Ljubljana	Tel: 01 473 4444 Faks: 01 473 4480	Franc Žmavc - direktor Ingrid Mizgur Marko Mencin
44	Integral Jesenice	INJG	redne imenske	10.09.1999	14.09.1999	prevozi blaga in potnikov v cestnem prometu, servisne dejavnosti in popravila motornih vozil	256.556	256.556 rednih delnic na ime z nominalno 1.000 SIT	480,00 SIT	1.000	n.p.	n.p.	243.784 rednih delnic	Maršala Tita 67 4270 Jesenice	Tel: 04 583 33 50	Izidor Jekovec - direktor
45	Intertrade ITA Ljubljana	INRG	redne imenske	09.10.1997	20.10.1997	zastopanje tujih firm s področja strojne opreme	695.310	69.531 rednih delnic na ime z nominalno 10.000 SIT	44.500,00 SIT	10.000	n.p.	n.p.	69.531 rednih delnic	Tomšičeva 3 1000 Ljubljana	Tel: 01 425 1025 Faks: 01 425 3189	Andraž Prelesnik - direktor Danijela Knapič

F2) DELNICE - PROSTI TRG

Izdajatelj	Trgovalna koda	Vrsta delnic	Datum sprojema	Datum začetka trgovanja	Dejavnost	V sodni register vpisani in vplačani osnovni kapital (v 000 SIT)	Sestava kapitala	Enotni tečaj prvega trgovalnega dne	Nom. vred. delnice (v SIT)	Dividenda za leto 2001	Datum brez upravičenja do dividende	Št. delnic na organiziranem trgu	Naslov izdajatelja	Telefon Faks	Direktor družbe Kontaktne osebe
46 Intertrade ITS Ljubljana	ITSG	redne imenske	20.04.1998	24.04.1998	informacijske in računalniške storitve	1.260.000	1.260.000 rednih delnic z nominalno 1.000 SIT	1.226,19 SIT	1.000	n.p.	n.p.	1.260.000 rednih delnic	Leskovškova 6 1000 Ljubljana	Tel: 01 585 5800 Faks: 01 585 5900	Boštjan Kraj - direktor Gorazd Strobl
47 Intes Maribor	IMTG	redne imenske	06.03.2000	09.03.2000	predelava žit in proizvodnja testenin	549.982	549.982 rednih delnic z nominalno 1.000 SIT	225,00 SIT	1.000	n.p.	n.p.	549.982 rednih delnic	Mejska cesta 19 2000 Maribor	Tel: 02 251 5061 Faks: 02 251 8636	Janez Klenovšek - direktor
48 Jadran Sežana	JASG	redne imenske	13.09.1996	23.09.1996	zunanja trgovina z neživilskim blagom	226.334	226.334 rednih delnic na ime z nominalno 1.000 SIT	650,00 SIT	1.000	n.p.	n.p.	226.334 rednih delnic	Partizanska 69 6210 Sežana	Tel: 05 739 1200 Faks: 067 72 115	Anton Zobec - direktor Milivoj Ravbar
49 Jata Emona	JAMR	redne imenske	10.01.2002	15.01.2002	proizvodnja, trgovina in storitve	3.197.534	3.197.534 rednih delnic na ime z nominalno 1.000 SIT	570,00 SIT	1.000	n.p.	n.p.	3.197.534	Agrokombinarska 84 1000 Ljubljana	Tel: 01 528 1913 Faks: 01 528 1526	Stojan Hergouth - predsednik uprave
50 Jata Ljubljana	JMLG	redne imenske	13.09.1996	23.09.1996	proizvodnja in predelava perutninskega mesa	119.602	119.602 rednih delnic na ime z nominalno 10.000 SIT	5.796,18 SIT	10.000	n.p.	n.p.	119.602 rednih delnic	Hladiniška 34 1129 Ljubljana	Tel: 01 520 44 44 Faks: 01 520 45 55	Ivo Puhar - predsednik uprave
51 Javor Pivka	JPIG	redne imenske	26.10.2000	13.11.2000	proizvodnja furnirja, vezanega in slojastega lesa, vlaknenih in drugih plošč	1.194.700	1.194.700 rednih delnic na ime z nominalno 1.000 SIT	500,00 SIT	1.000	n.p.	n.p.	1.194.700 rednih delnic	Kolodvorska 9a 6257 Pivka	Tel: 05 7210 210 Faks: 05 7210 215	Peter Tomšič - predsednik uprave
52 Jelen Slovenske Konjice	JESG	redne imenske	24.11.1999	29.11.1999	prodaja gostinskih storitev ter nočitvenih zmogljivosti	67.798	67.798 rednih delnic na ime z nominalno 1.000 SIT	922,50 SIT	1.000	n.p.	n.p.	50.849 rednih delnic	Mestni trg 2 3210 Slovenske Konjice	Tel: 03 758 04 80 Faks: 03 759 0942	Boris Klančnik - direktor
53 Juteks Žalec	JTKG	redne imenske	29.10.1999	02.11.1999	proizvodnja talnih oblog na različnih podlagah	641.432	641.432 rednih delnic na ime z nominalno 1.000 SIT	1.670,00 SIT	1.000	175 SIT	12.04.2002	641.432 rednih delnic	Ložnica 53a 3310 Žalec	Tel: 03 712 07 00 Faks: 03 712 07 55	Milivoj Dolar - direktor
54 KD Group	SKDR	redne imenske	12.12.2000	21.12.2000	upravljanje holding družb	198.352	99.972 rednih imenskih delnic po 2.000 SIT	10.000,00 SIT	2.000	n.p.	n.p.	99.972 rednih imenskih delnic	Celovška 206 1000 Ljubljana	Tel: 01 583 07 00 Faks: 01 518 32 24 01 518 41 00	Matjaž Gantar - predsednik uprave Moja Ribič
55 KD holding	KDHR	redne imenske	31.01.2001	05.02.2001	upravljanje holding družb	9.531.056	924.969 rednih delnic na ime z nominalno 8.000 SIT in 266.413 prednostnih participativnih imenskih delnic z nominalno 8.000 SIT	6.560,43 SIT	8.000	n.p.	n.p.	924.969 rednih delnic	Celovška 206, 1000 Ljubljana	Tel: 01 583 07 00 Faks: 01 518 41 00	Matjaž Gantar - direktor
56 KD holding	KDHP	prednostne participativne	12.07.2001	18.07.2001	upravljanje holding družb	9.531.056	924.969 rednih delnic na ime z nominalno 8.000 SIT in 266.413 prednostnih participativnih imenskih delnic z nominalno 8.000 SIT	5.810,47 SIT	8.000	n.p.	n.p.	266.413 prednostnih delnic	Celovška 206, 1000 Ljubljana	Tel: 01 583 07 00 Faks: 01 518 41 00	Matjaž Gantar - direktor
57 KD Investments	KDZ	redne imenske	29.07.1998	03.08.1998	ustanavljanje investicijskih skladov	160.000	20.000 rednih delnic na ime z nominalno 8.000 SIT	40.010,00 SIT	8.000	37.250 SIT	31.05.2002	20.000 rednih delnic	Celovška 206, 1000 Ljubljana	Tel: 01 583 0700 Faks: 01 518 4100	Roman Androjna
58 Kema Puconci	KEPG	redne imenske	14.12.1998	17.12.1998	proizvodnja specialnih gradbenih materialov in kremenčevih granulotov	217.346	217.346 rednih delnic na ime z nominalno 1.000 SIT	3.500,00 SIT	1.000	n.p.	n.p.	217.346 rednih delnic	Puconci 109 9201 Puconci	Tel: 02 54 59 500 Faks: 02 5459 510	Branko Dvorič - direktor Franc Franko
59 Klasje Celje	KLAG	redne imenske	29.06.1999	02.07.1999	proizvodnja kruha, peciva in slaščic	835.600	835.600 rednih delnic na ime z nominalno 1.000 SIT	665,00 SIT	1.000	n.p.	n.p.	835.600 rednih delnic	Resljeva 16 3000 Celje	Tel: 03 426 1510 Faks: 03 426 1511	Matjaž Pavlič - direktor Boris Preskar Angelca Stojanovič
60 Kmetijski kombinat Ptuj	KMPG	redne imenske	20.10.1998	27.10.1998	kmetijstvo in predelava	2.531.109	2.531.109 navadnih delnic na ime z nominalno 1.000 SIT	579,39 SIT	1.000	n.p.	n.p.	2.531.109 rednih delnic	Muzejski trg 2 2250 Ptuj	Tel: 02 772 3211 Faks: 02 776 4111	Alojz Erlač - direktor
61 Kompas hoteli Kranjska gora	KHKG	redne imenske	24.05.1996	31.05.1996	dejavnost hotelov z restavracijo	1.627.000	162.700 rednih delnic na ime z nominalno 10.000 SIT	3.000,00 SIT	10.000	n.p.	n.p.	162.700 rednih delnic	Borovška 100 4280 Kranjska Gora	Tel: 04 588 1661 Faks: 04 588 1176	Tina Habjanič - direktorica Radmila Jakac
62 Košaki TMI Maribor	TKMG	redne imenske	07.10.1999	11.10.1999	predelava mesa in proizvodnja mesnih izdelkov	432.360	43.236 rednih delnic na ime z nominalno 10.000 SIT	4.000,00 SIT	10.000	n.p.	n.p.	43.236 rednih delnic	Oreško nabrežje 1 2000 Maribor	Tel: 02 252 5381 Faks: 02 688 0151	Franc Šuman - direktor
63 Kovinotehna Celje	KCEU	prednostne imenske	3.7.1996 (5.11.2001 iz borzne kot. na prosti trg)	17.7.1996 (5.11.2001 na prostem trgu)	trgovina na debelo na programu črne in barvne metalurgije in trgovina na drobno	4.652.459	4.124.504 rednih na ime in 527.955 prednostnih na ime z nominalno 1.000 SIT	400,00 SIT (399,00 SIT na prostem trgu)	1.000	n.p.	n.p.	527.955 rednih delnic	Mariborska 7 3000 Celje	Tel: 03 54 32 606 Faks: 03 54 19 216	Marta Bertonec - predsednica uprave Natalija Šketa - marketing

F2) DELNICE - PROSTI TRG

	Izdajatelj	Trgovalna koda	Vrsta delnic	Datum sprojema	Datum začetka trgovanja	Dejavnost	V sodni register vpisani in vplačani osnovni kapital (v 000 SIT)	Sestava kapitala	Enotni tečaj prvega trgovalnega dne	Nom. vred. delnice (v SIT)	Dividenda za leto 2001	Datum brez upravičenja do dividende	Št. delnic na organiziranem trgu	Naslov izdajatelja	Telefon Faks	Direktor družbe Kontaktne osebe
64	Kovintehna Celje	KCEG	redne imenske	3.7.1996 (5.11.2001 iz borzne kot. na prostem trgu)	3.7.1996 (5.11.2001 na prostem trgu)	trgovina na debelo na programu črne in barvne metalurgije in trgovina na drobno	4.652.459	4.124.504 rednih na ime z nominalo 1.000 SIT	405,06 (319,97 na prostem trgu)	1.000	n.p.	n.p.	4.124.504 prednostnih delnic	Mariborska 7 3000 Celje	Tel: 03 54 32 606 Faks: 03 54 19 216	Marta Bertonec - predsednica uprave Natalija Šketa - marketing
65	Krona holding	KRHR	redne imenske	06.05.2002	09.05.2002	dejavnost holdingov	1.287.121	1.287.121 rednih delnic z nominalo 1000 SIT	370,00 SIT	1.000	n.p.	n.p.	1.287.121	Štefanova 13 a 1000 Ljubljana	Tel: 01 24 14 174 Fax: 01 24 14 168	Igor Maroša - direktor
65	Kruh-pecivo Maribor	KPEG	redne imenske	23.06.1997	02.07.1997	proizvodnja kruha in peciva	654.040	654.040 rednih delnic na ime z nominalo 1.000 SIT	301,00 SIT	1.000	55,00 SIT	21.06.2002	654.040 rednih delnic	Ul. Jožice Flander 2 2000 Maribor	Tel: 02 461 2551 Faks: 02 461 4592	Bojan Petek - direktor Terezija Hlade
66	KS1-naložbe	KSNR	redne imenske	07.08.2001	10.08.2001	dejavnost holdingov	4.197.070	41.970.703 rednih delnic z nominalo 100 SIT	350,90 SIT	100	n.p.	n.p.	4.178.783 rednih delnic	Dunajska 9 1000 Ljubljana	Tel: 01 300 14 00 Fax: 01 300 14 10	Igor Lah - direktor Damjan Škofič
67	KS4 - naložbe	K4NR	redne imenske	19.04.2002	25.04.2002	dejavnost holdingov	1.533.877	1.533.877 rednih delnic z nominalo 1.000 SIT	351,85 SIT	1.000	n.p.	n.p.	1.525.271 rednih delnic	Dunajska 9 1000 Ljubljana	Tel: 01 300 14 00 Fax: 01 300 14 10	Danijel Viljevac - direktor
68	Lesnina	MILG	redne imenske	16.01.2002	25.01.2002	trgovina s pohištvo	2.906.810	76.495 rednih delnic na ime z nominalo 38.000 SIT	60.000,00 SIT	38.000	n.p.	n.p.	76.495	Cesta na Bokalce 40 Ljubljana	Tel: 01 241 21 02 Fax: 01 241 22 64	Bojan Papič - direktor
69	Lesnina emmi Slovenska Bistrica	LSBG	redne imenske	24.04.1996	08.05.1996	predelava aluminija in lesa	714.827	714.827 rednih delnic na ime z nominalo 1.000 SIT	287,14 SIT	1.000	n.p.	n.p.	684.037 rednih delnic	Kolodvorska 37a 2310 Slovenska Bistrica	Tel: 02 805 05 00	Roman Stegne - direktor Drago Selinšek
70	Lip Bled	LLBG	redne imenske	07.01.2000	12.01.2000	predelava lesa in izvedba končnih lesnih izdelkov	2.155.899	2.155.899 rednih delnic na ime z nominalo 1.000 SIT	705,00 SIT	1.000	n.p.	n.p.	2.155.899 rednih delnic	Ljubljanska 32 4260 Bled	Tel: 04 579 5000	Alojz Burja - predsednik uprave
71	Liv Postojna	LIVG	redne imenske	12.11.1999	16.11.1999	proizvodnja sesalnikov za prah, plastičnih cevi in armatur, transportnih koles, hidravličnih dvigal in mešalnikov za beton	1.616.000	161.600 rednih delnic na ime z nominalo 10.000 SIT	8.500,00 SIT	10.000	n.p.	n.p.	161.600 rednih delnic	Industrijska cesta 2 6230 Postojna	Tel: 05 728 3700 Faks: 05 728 3719	Branko Milharčič - direktor Aleksandra Čerjajč
72	Liz inženiring Ljubljana	LIZG	redne imenske	08.03.1999	11.03.1999	izvajanje svetovalnega inženiringa pri gradnji objektov	235.846	235.846 rednih delnic na ime z nominalo 1.000 SIT	650,00 SIT	1.000	n.p.	n.p.	188.677 rednih delnic	Vurnikova 2 1000 Ljubljana	Tel: 01 432 4247 Faks: 01 231 9245	Janez Štular - direktor Olga Urbanc
73	Marina Portorož	MAPG	redne imenske	11.09.1996	19.09.1996	navtične in gostinske storitve	627.864	313.932 rednih delnic na ime z nominalo 2.000 SIT	6.319,65 SIT	2.000	452,00 SIT	21.06.2002	313.932 rednih delnic	Cesta solinarjev 8 6320 Portorož	Tel: 05 676 1200 Faks: 05 676 1510	Enes Lojo - direktor Irena Kastelic
74	Medaljon Maribor	MEDR	redne imenske	08.10.1999	12.10.1999	upravljanje holding družb, poslovanje z lastnimi nepremičninami ter dajanje lastnih nepremičnin v najem	1.734.000	1.734.000 rednih delnic na ime z nominalo 1.000 SIT	733,39 SIT	1.000	n.p.	n.p.	1.734.000 rednih delnic	Strossmayerjeva ulica 30 2000 Maribor	Tel: 02 229 48 00	Dita Kastelic - direktorica
75	Medvešek Pušnik Ljubljana	MPLR	redne imenske	01.12.1997	12.12.1997	upravljanje s finančnim premoženjem strank, trgovanje in posredovanje	160.000	80.000 rednih delnic na ime z nominalo 2.000 SIT	3.000,00 SIT	2.000	n.p.	n.p.	80.000 rednih delnic	Ulica Gradnikove brigade 11 1000 Ljubljana	Tel: 01 541 4078 Faks: 01 721 7107	Bogdan Pušnik - gen. direktor
76	Melamin Kočevje	MKOG	redne imenske	13.09.1996	23.09.1996	lesna, kemična in obutvena industrija ter trgovina	466.489	466.489 rednih delnic na ime z nominalo 1.000 SIT	1.100,00 SIT	1.000	n.p.	n.p.	466.489 rednih delnic	Tomšičeva 9 1330 Kočevje	Tel: 01 8959 300 Faks: 01 895 0334	Srečko Štefanič - direktor Tomo Jarni
77	Mercata 1 holding	MHLR	redne imenske	30.01.2001	09.02.2001	upravljanje holding družb	2.693.249	2.693.249 rednih delnic na ime z nominalo 1.000 SIT	249,69 SIT	1.000	n.p.	n.p.	2.693.249 rednih delnic	Železna cesta 14 1000 Ljubljana	Tel: 01 234 01 50 Fax: 01 234 01 86	Milan Abrahamsberg - predsednik uprave
78	Mercata holding	MEHR	redne imenske	30.01.2001	09.02.2001	upravljanje holding družb	2.898.918	2.898.918 rednih delnic na ime z nominalo 1.000 SIT	218,45 SIT	1.000	n.p.	n.p.	2.898.918 rednih delnic	Železna cesta 18 1000 Ljubljana	Tel: 01 473 44 59 Faks: 01 473 44 40	Samo Primožič - predsednik uprave
79	Mesna industrija primorske	MIPG	redne imenske	13.06.2000	19.06.2000	predelava mesa ter trgovina na debelo in drobno z živilskimi proizvodi	1.478.742	1.478.742 rednih delnic na ime z nominalo 1.000 SIT	890,00 SIT	1.000	n.p.	n.p.	1.478.742 rednih delnic	Panovška 1 5000 Nova Gorica	Tel: 05 330 41 00 Faks: 05 3027668	Jože Testen - generalni direktor
80	Mitol Sežana	MISG	redne imenske	05.05.1997	15.05.1997	proizvodnja in prodaja lepil in sintetičnih smol	770.509	770.509 rednih delnic na ime z nominalo 1.000 SIT	2.321,81 SIT	1.000	96,00 SIT	03.06.2002	770.509 rednih delnic	Partizanska 78 6210 Sežana	Tel: 05 731 23 00 Faks: 067 72 588	Marjan Mateta - direktor Iva Rebec
81	Mladinska knjiga tiskarna	MKTG	redne imenske	07.10.1999	11.10.1999	tiskarstvo in z njim povezane storitve, založništvo in trgovina	1.039.540	103.954 rednih delnic na ime z nominalo 10.000 SIT	3.210,00 SIT	10.000	n.p.	n.p.	103.954 rednih delnic	Dunajska 123 1000 Ljubljana	Tel: 01 534 16 75	Franc Predan - direktor
82	MLAJ Zadobrova	MTZG	redne imenske	11.06.2001	20.06.2001	proizvodna in storitvena dejavnost lesne stroke	93.000	93.000 rednih delnic na ime z nominalo 1.000 SIT	800,00 SIT	1.000	n.p.	n.p.	67.062 rednih delnic	Sneberska c. 138b 1000 Ljubljana	Tel: 01 528 21 44 Fax: 01 529 14 54	Leopold Marn - direktor

F2) DELNICE - PROSTI TRG

	Izdajatelj	Trgovna koda	Vrsta delnic	Datum sprejema	Datum začetka trgovanja	Dejavnost	V sodni register vpisani in vplačani osnovni kapital (v 000 SIT)	Sestava kapitala	Enotni tečaj prvega trgovalnega dne	Nom. vred. delnice (v SIT)	Dividenda za leto 2001	Datum brez upravičenja do dividende	Št. delnic na organiziranem trgu	Naslov izdajatelja	Telefon Faks	Direktor družbe Kontaktne osebe
83	Murales Ljutomer	MULG	redne imenske	20.02.2001	02.03.2001	proizvodnja lesenega pohištva	322.045	322.045 rednih delnic na ime z nominalo 1.000 SIT	3.450,00 SIT	1.000	n.p.	n.p.	322.045 rednih delnic	Kolodvorska 3 Ljutomer	Tel: 02 584 13 01	Stanislav Skalič - direktor
84	Nama Ljubljana	NALR	redne imenske	16.12.1999	20.12.1999	trgovina na drobno in oddajanje poslovnih prostorov	2.861.310	2.861.310 rednih delnic na ime z nominalo 1.000 SIT	1.900,00 SIT	1.000	n.p.	n.p.	2.861.310 rednih delnic	Tomšičeva 1 1000 Ljubljana	Tel: 01 425 8300 Faks: 01 253 4642	Tevž Tavčar - generalni direktor
85	Niko Železniki	NKPG	redne imenske	14.09.1999	17.09.1999	izdelava pisarniškega pribora, industrijskih sponk, elektormagnetov ter drugih kovinskih mehanizmov	358.750	35.875 rednih delnic na ime z nominalo 10.000 SIT	20.000,00 SIT	10.000	n.p.	n.p.	35.875 rednih delnic	Otoki 16 4228 Železniki	Tel: 04 511 7700	Valentina Nastran - direktor
86	Novolit Nova vas	NNVG	redne imenske	19.12.1996	06.01.1997	proizvodnja predizdelkov gradbenih elementov	224.298	224.298 rednih delnic na ime z nominalo 1.000 SIT	1.684,95 SIT	1.000	n.p.	n.p.	224.298 rednih delnic	Nova vas 56 Nova vas na Blokah	Tel: 01 705 03 00 Faks: 01 709 8011	Iztok Škrjif - direktor Jožica Zakrajšek
87	Oljarica Kranj	MOKG	redne imenske	22.01.1999	27.01.1999	proizvodnja rastlinskih olj in masti ter drugih kemičnih izdelkov	704.040	70.404 rednih delnic na ime z nominalo 10.000 SIT	25.000,00 SIT	10.000	n.p.	n.p.	70.404 rednih delnic	Britof 27 4000 Kranj	Tel: 04 281 2200 Faks: 04 204 1365	Božo Dolenc - direktor Mojca Burgar - vodja FRS
88	Pinus TKI Rače	PIRG	redne imenske	05.06.1996	13.06.1996	proizvodnja in prodaja fitofarmaceutskih izdelkov	1.482.030	148.203 rednih delnic na ime z nominalo 10.000 SIT	9.166,67 SIT	10.000	400,00 SIT	24.06.2002	148.203 rednih delnic	Grajski trg 21 2327 Rače	Tel: 02 609 0211 Faks: 02 609 04 10	Stanislav Murko - direktor Milena Nedelko
89	Plama-pur Podgrad	POPG	redne imenske	01.12.1999	06.12.1999	proizvodnja in predelava poliretanskih pen	686.798	686.798 rednih delnic na ime z nominalo 1.000 SIT	2.806,20 SIT	1.000	50,00 SIT	26.04.2002	686.798 rednih delnic	Podgrad 17 6244 Podgrad	Tel: 05 719 0100 Faks: 05 719 0299	Radoš Gregorič - generalni direktor
90	Pom-invest	POIR	redne imenske	16.10.2001	19.10.2001	dejavnost holdingov	2.240.666	2.241.983 rednih delnic na ime z nominalo 1.000 SIT	500,00 SIT	1.000	n.p.	n.p.	2.241.983	Slovenska 41, 9000 Murska Sobota	Tel: 02 535 18 00 Fax: 02 532 18 98	Ivan Vizjak - direktor Slavko Rogan - pomočnik direktorja za naložbe in razvoj
91	Potrošnik Celje	POCG	redne imenske	30.10.1997	12.11.1997	trgovina na drobno v nespecializiranih prodajalnah pretežno z živili	730.495	730.495 rednih delnic na ime z nominalo 1.000 SIT	800,00 SIT	1.000	n.p.	n.p.	614.973 rednih delnic	Kocenova 2a 3000 Celje	Tel: 03 548 44 10 Faks: 03 548 4115	Darكو Županc - generalni direktor
92	Primofin Maribor	PFNP	redne	11.09.1997	22.09.1997	finančno svetovanje	1.000.000	10.000 prednostnih prinosniških z nominalo 50.000 SIT in 2.000 rednih imenskih z nominalo 250.000 SIT	8.000,00 SIT	50.000	n.p.	n.p.	10.000 prednostnih delnic	Partizanska 13a 2000 Maribor	Tel: 02 252 5657 02 252 7668 Faks: 02 252 5615	Davorin Sadar - direktor
93	Pulsar Holding	PLHR	redne imenske	08.08.2001	13.08.2001	dejavnost holdingov	939.326	939.326 rednih delnic na ime z nominalo 1.000 SIT	n.p.	1.000	n.p.	n.p.	939.319	Štefanova 13 a 1000 Ljubljana	Tel: 01 24 14 156 Fax: 01 24 14 177	Marko Vavpetič - direktor
94	Razvojna družba Ljubljana	RDRO	redne prinosniške		05.01.1995	razvojni programi in financiranje	439.480	43.948 navadnih delnic na prinosnika	18.500,00 SIT	10.000	n.p.	n.p.	21.948 navadnih delnic	Železna cesta 14 1000 Ljubljana	Tel: 01 2340 158 Faks: 01 2340 190	Tomaž Jeločnik - direktor
95	Rekreacijsko turistični center Kravavec	RKRG	redne imenske	07.10.1997	17.10.1997	prevoz potnikov, blaga in različnih tovoren z žičnicami	411.468	205.734 rednih delnic na ime z nominalo 2.000 SIT	4.300,00 SIT	2.000	n.p.	n.p.	205.734 rednih delnic na ime	Grad 76 4207 Cerklje na Gorenjskem	Tel: 04 252 59 30 Faks: 04 252 59 31	Jasto Marčon - direktor Marta Bergant
96	Rudis Trbovlje	RUTG	redne imenske	05.09.1996	13.09.1996	izvajanje kompleksnih projektov in parcialnih faz pri izgradnji le-teh	599.143	599.143 rednih delnic z nominalo 1.000 SIT	401,00 SIT	1.000	n.p.	n.p.	516.996 rednih delnic	Trg revolucije 25b 1420 Trbovlje	Tel: 03 562 2222 Faks: 03 562 6443	Ludvik Hribar - generalni direktor Zvone Hribar
97	Saturnus avtooprema Ljubljana	SAAG	redne imenske	03.04.1997	14.04.1997	proizvodnja svetlobne opreme za motorna in druga vozila	1.294.244	647.122 rednih imenskih delnic z nominalo 2.000 SIT	1.001,00 SIT	2.000	n.p.	n.p.	483.061 rednih imenskih delnic	Letališka 17 1000 Ljubljana	Tel: 01 520 33 33 Faks: 01 524 4866	Andrej Lazar - predsednik uprave Vida Štrle
98	Saturnus embalaža Ljubljana	SELG	redne imenske	21.10.1997	03.11.1997	proizvodnja embalaže iz lahkih kovin za prehransko in kemično industrijo	859.290	85.929 rednih imenskih delnic z nominalo 10.000 SIT	8.000,00 SIT	10.000	n.p.	n.p.	84.064 rednih imenskih delnic	Agrokombinarska 61 1000 Ljubljana	Tel: 01 520 53 00 Faks: 01 520 5356	Zvone Žepič - generalni direktor Zlata Hribar - vodja računovodske službe
99	Savinja Mozirje	MSMG	redne imenske	17.09.1999	21.09.1999	trgovina na drobno in debelo z živilskimi in neživilskimi proizvodi	105.780	105.780 rednih imenskih delnic z nominalo 1.000 SIT	1.576,50 SIT	1.000	n.p.	n.p.	105.780 rednih imenskih delnic	Na trgu 14 3330 Mozirje	Tel: 03 583 3488	Gregor Verbuč - direktor
100	Sijaj Hrastnik	SIHG	redne imenske	04.10.1999	07.10.1999	proizvodnja dekorativne razsvetljave in dekorativnih kovinskih izdelkov	268.800	26.880 rednih imenskih delnic z nominalo 10.000 SIT	2.500,00 SIT	10.000	n.p.	n.p.	26.880 rednih imenskih delnic	Pot Vitka Pavliča 9 1430 Hrastnik	Tel: 03 564 4108	Matjaž Kovačič - direktor
101	Slovenijales mednarodno podjetje Ljubljana	SLLG	redne imenske	24.04.1996	08.05.1996	posredovanje blaga in storitev v mednarodni trgovini, maloprodaja in veleprodaja	3.040.040	304.004 rednih imenskih delnic po 10.000 SIT	2.442,95 SIT	10.000	n.p.	n.p.	303.777 rednih imenskih delnic	Dunajska cesta 22 1000 Ljubljana	Tel: 01 232 2469 Faks: 01 431 4145	Alojz Sajovec - direktor Djordja Kobal
102	Svila Maribor	SVMG	redne imenske	08.01.1997	17.01.1997	tkanje preje tipa svile	1.263.478	1.263.478 navadnih delnic na ime z nominalo 1.000	300,00 SIT	1.000	n.p.	n.p.	1.263.478 rednih delnic na ime	Ob Dravi 6 2000 Maribor	Tel: 02 480 5000 Faks: 02 471 3074	Lijana Kocbek - generalna direktorica Slavica Klemenčič - vodja FRS

F2) DELNICE - PROSTI TRG

	Izdajatelj	Trgovalna koda	Vrsta delnic	Datum sprejema	Datum začetka trgovanja	Dejavnost	V sodni register vpisani in vplačani osnovni kapital (v 000 SIT)	Sestava kapitala	Enotni tečaj prvega trgovnega dne	Nom. vred. delnice (v SIT)	Dividenda za leto 2001	Datum brez upravičenja do dividende	Št. delnic na organiziranem trgu	Naslov izdajatelja	Telefon Faks	Direktor družbe Kontaktne osebe
103	Svilanit Kamnik	SKAG	redne imenske	03.04.1997	14.04.1997	proizvodnja bombažnih in svilenih tkanin	820.814	410.407 rednih imenskih delnic z nominalno 2.000 SIT	515,00 SIT	2.000	n.p.	n.p.	408.487 rednih imenskih delnic	Kovinarska 4 1240 Kamnik	Tel: 01 831 1711 Faks: 01 831 1603	Bogomil Wiegele - direktor Barbara Rems Alenka Čas
104	Tekstina Ajdovščina	TEAG	redne imenske	31.01.1997	12.02.1997	proizvodnja preje, tkanje in opremljenosti tekstilij ter izdelava konfekcije	1.503.057	1.503.057 rednih imenskih delnic po 1.000 SIT	300,00 SIT	1.000	n.p.	n.p.	1.127.293 rednih delnic	Tovarniška 15 5270 Ajdovščina	Tel: 065 16 220 Faks: 05 369 2203	Vasja Mihelj - direktor Ivica Koren - vodja fin.oddelka
105	Toplice Dobrna	ZDDG	redne imenske	30.06.1999	05.07.1999	medicinska dejavnost ter turistične, hotelske in gostinske usluge	692.542	692.542 rednih imenskih delnic po 1.000 SIT	550,00 SIT	1.000	n.p.	n.p.	682.010 rednih delnic	Dobrna 51 3204 Dobrna	Tel: 03 780 8000 Faks: 03 577 8330	Danijel Broko - direktor Duško Presekar Erik Heiligstein
106	Tosama Domžale	TODG	redne imenske	05.09.1996	13.09.1996	proizvodnja preje, tekstilij, higienskih in toaletnih potrebščin	2.956.700	295.670 rednih delnic z nominalno 10.000 SIT	3.896,43 SIT	10.000	n.p.	n.p.	295.670 rednih imenskih delnic	Vir, Šaranovičeva 35 1230 Domžale	Tel: 01 721 4611 Faks: 01 721 4660	Janko Velkavrh - generalni direktor Marjan Mlakar
107	Tovarna sladkorja Ormož	TSOR	redne imenske	04.04.1996	12.04.1996	proizvodnja sladkorja in storitve za rastlinsko pridelavo	4.971.630	497.163 rednih imenskih delnic po 10.000 SIT	12.000,00 SIT	10.000	n.p.	n.p.	497.163 rednih imenskih delnic	Opekarniška cesta 4 2270 Ormož	Tel: 02 741 0300 Faks: 02 740 1291	Jurij Dogša - generalni direktor Branka Sok
108	Tub swaty Maribor	TUBG	redne imenske	12.11.1997	30.12.1997	proizvodnja in prodaja umetnih brusov	1.155.760	288.940 navadnih delnic z nominalno 4.000 SIT	2.500,00 SIT	4.000	500,00 SIT	04.06.2002	288.940 rednih imenskih delnic	Titova cesta 60 2000 Maribor	Tel: 01 519 33 16 02 331 43 61 Faks: 02 332 5305 02 335 1614	Branko Bežjak - direktor Danica Rihtarič
109	Tus ko-si Slovenj Gradec	TUKG	redne imenske	06.03.2000	09.03.2000	proizvodnja netkanih materialov	229.456	229.456 navadnih delnic z nominalno 1.000 SIT	1.700,00 SIT	1.000	n.p.	n.p.	229.456 rednih imenskih delnic	Pod gradom 2/a 2380 Slovenj Gradec	Tel: 02 884 5472 Faks: 02 884 3795	Marjan Jurjec - direktor
110	Unitas Ljubljana	USLG	redne imenske	20.11.1998	26.11.1998	proizvodnja sanitarnih, vodovodnih in plinskih armatur	173.377	173.377 navadnih delnic z nominalno 1.000 SIT	1.000,00 SIT	1.000	n.p.	n.p.	145.115 rednih imenskih delnic	Celovška 224 1000 Ljubljana	Tel: 01 519 8141 Faks: 01 507 2654	Izidor Bajec - predsednik uprave Marija Kelenc
111	Upimo group Ljubljana	UPGR	redne imenske	30.06.1997	09.07.1997	svetovalne storitve pri prodaji in marketingu in finančni inženiring	215.000	215.000 navadnih delnic z nominalno vrednostjo 1.000 SIT	1.001,00 SIT	1.000	n.p.	n.p.	215.000 rednih delnic	Kongresni trg 13 1000 Ljubljana	Tel: 01 426 4292 Faks: 01 251 4388	Bernarda Tomac - direktorica Dragan Todorovič
112	Valkarton Logatec	VLOG	redne imenske	16.06.1997	26.06.1997	proizvodnja, predelava in prodaja valovitega kartona in proizvodnja embalaže iz papirja ter lepenke	852.156	852.156 navadnih delnic na ime z nominalno vrednostjo 1.000 SIT	2.290,00 SIT	1.000	n.p.	n.p.	852.097 rednih imenskih delnic	Tržaška 1 1370 Logatec	Tel: 01 759 82 00 Faks: 01 754 1008	Franc Jerina - direktor Alenka Kavčič Ana Jaklič
113	Zasavski računski center Trbovlje	ZRCG	redne imenske	22.12.1999	27.12.1999	svetovalni inženiring, računalniške obdelave, prodaja programskih produktov	70.700	70.700 navadnih delnic na ime z nominalno vrednostjo 1.000 SIT	488,00 SIT	1.000	n.p.	n.p.	43.466 rednih imenskih delnic	Cesta Oktobrske revolucije 14 1420 Trbovlje	Tel: 03 562 6121 Faks: 03 562 6221	Peter Čede - direktor
114	Zdravilišče Rogaška	RGS	redne imenske	04.02.1999	11.02.1999	upravljanje holding družb	1.021.898	961.898 navadnih delnic na ime z nominalno 1.000 SIT in 30.000 prednostnih delnic na ime z nominalno vrednostjo 2.000 SIT	404,12 SIT	1.000	n.p.	n.p.	891.864 rednih imenskih delnic	Zdraviliški trg 14 3250 Rogaška Slatina	Tel: 03 581 1645 Faks: 03 581 1640	Franc Horjak - predsednik uprave Dragica Herček
115	Zdravilišče Rogaška	RGP	prednostne	04.02.1999	11.02.1999	upravljanje holding družb	1.021.898	961.898 navadnih delnic na ime z nominalno 1.000 SIT in 30.000 prednostnih delnic na ime z nominalno vrednostjo 2.000 SIT	1.490,00 SIT	2.000	n.p.	n.p.	27.818 prednostnih delnic	Zdraviliški trg 14 3250 Rogaška Slatina	Tel: 03 581 1645 Faks: 03 581 1640	Franc Horjak - predsednik uprave Dragica Herček
116	ŽR - Monter Dravograd	ZMDG	redne imenske	17.09.1999	21.09.1999	upravljanje naložb v hčerinskih družbah	444.100	444.100 rednih delnic z nominalno 1.000 SIT	1.210,18 SIT	1.000	n.p.	n.p.	275.835 rednih delnic	Otiški vrh 177 2373 Šentjanž pri Dravogradu	Tel: 02 878 5010	Bogdan Kadiš - direktor

F3) OBVEZNICE - BORZNA KOTACIJA

Izdajatelj	Trgovalna koda	Datum izdaje	Datum sprejema	Datum začetka trgovanja	Dejavnost	V sodni register vpisani in vplačani osn. kapital (v 000 SIT)	Zavarovanje terjatev	Namen izdaje obveznice	Nom. vred. izdaje na borzi	Apoenska sestava	Število izdanih obveznic po apoenih	Št. izdan. vred. papirjev	Letna obr. mera	Začetek obrest. in rok zapadlosti	Način odplačevanja	Datum izplač. kuponov	Naslov izdajatelja	Telefon Faks	Direktor Kontaktne osebe	
1	Abanka Ljubljana	AB01E	01.10.1995	11.12.1995	08.01.1996	banka	3.162.362	izdajatelj jamči s svojim celotnim kapitalom	povečanje jamstvenega kapitala bank	5.112.918,81 EUR	255,65 EUR 511,29 EUR 5.112,92 EUR 25.564,59 EUR	5.000 2.000 300 50	7.350	10%	1.10.1995 1.10.2002 7 let	obresti polletno, glavnica ob zapadlosti	1.4.1.10.	Slovenska c. 58 1517 Ljubljana	Tel: 01 471 82 19 Faks: 01 23 02 430	Aljoša Tomaž - generalni direktor Marja Pogačar
2	Abanka Ljubljana	AB03	01.11.1998	25.05.1999	14.06.1999	banka	3.162.362	izdajatelj jamči z vsem svojim premoženjem	povečanje jamstvenega kapitala in uresničevanje dolgoročnih poslovnih smernic banke	7 mio EUR	100 EUR	70.000	70.000	5%	1.11.1998 1.11.2005 7 let	obresti polletno, glavnica ob zapadlosti	1.5.1.11.	Slovenska c. 58 1517 Ljubljana	Tel: 01 471 82 19 Faks: 01 23 02 430	Aljoša Tomaž - generalni direktor Marja Pogačar
3	Abanka Ljubljana	AB04	28.12.2000	14.12.2000	27.12.2000	banka	3.162.363	izdajatelj jamči z vsem svojim premoženjem	povečanje jamstvenega kapitala bank	10 mio EUR	100 EUR	100.000	100.000	6,25%	1.6.2000 1.6.2007 6,5 let	obresti polletno, glavnica ob zapadlosti	1.1.2.1.6.	Slovenska c. 58 1517 Ljubljana	Tel: 01 471 82 19 Faks: 01 23 02 430	Aljoša Tomaž - generalni direktor Marja Pogačar
4	Abanka Ljubljana	AB05	10.08.2001	17.09.2001	26.09.2001	banka	3.162.363	izdajatelj jamči z vsem svojim premoženjem	povečanje jamstvenega kapitala bank	10 mio EUR	100 EUR	100.000	100.000	6,00%	15.4.2001 15.4.2006 6 let	obresti polletno, glavnica ob zapadlosti	15.4.15.10.	Slovenska c. 58 1517 Ljubljana	Tel: 01 471 82 19 Faks: 01 23 02 430	Aljoša Tomaž - generalni direktor Marja Pogačar
5	Banka Celje	BCE3	01.09.1999	22.02.2000	06.03.2000	banka	3.376.984	jamči banka neomejeno z vsem svojim premoženjem	povečanje dolgoročnih sredstev za plasiranje v dolgoročne naložbe banke	10 mio EUR	100 EUR	100.000	100.000	6%	1.9.1999 1.3.2005 5,5 let	obresti polletno, glavnica ob zapadlosti	1.3.1.9.	Vodnikova 2 3000 Celje	Tel: 03 54 31 108 Faks: 03 54 83 505	Niko Kač - generalni direktor Bertold Hartman Lukman
6	Banka Celje	BCE4	08.08.2000	25.01.2001	09.02.2001	banka	3.376.985	jamči banka neomejeno z vsem svojim premoženjem	obveznice so bile izdane v zaprti izdaji	10 mio EUR	100 EUR	100.000	100.000	6%	15.4.2000 15.4.2006 6 let	obresti in glavnica polletno, 2 letni morator na izplačilo glavnice	15.4.15.10.	Vodnikova 2 3000 Celje	Tel: 03 54 31 108 Faks: 03 54 83 505	Niko Kač - generalni direktor Bertold Hartman Lukman
7	Banka Celje	BCE5	06.08.2001	14.12.2001	19.12.2001	banka	3.376.985	jamči banka neomejeno z vsem svojim premoženjem	obveznice so bile izdane v zaprti izdaji	10 mio EUR	100 EUR	100.000	100.000	6%	15.03.2001 15.03.2007 6 let	obresti polletno, glavnica ob zapadlosti	15.9.15.3.	Vodnikova 2 3000 Celje	Tel: 03 54 31 108 Faks: 03 54 83 505	Niko Kač - generalni direktor Bertold Hartman Lukman
8	Banka Vipava Nova Gorica	VP02E	01.04.1995	01.04.1995	25.10.1995	banka	1.050.000	izdajatelj jamči s svojim celotnim kapitalom	dokapitalizacija in uresničevanje dolgoročnih poslovnih smernic razvojne banke	2.045.167,52 EUR	255,65 EUR 511,29 EUR 5.112,92 EUR	1.000 1.500 200	2.700	10%	1.4.1995 1.4.2005 10 let	obresti in glavnica polletno, 2 letni morator na glavnico	1.4.1.10.	Erjavčeva ulica 2 5000 Nova Gorica	Tel: 05 30 28 511 Faks: 05 30 28 516	Egidij Birs - predsednik uprave Jasmin Furlan
9	Banka Vipava Nova Gorica	VIP3E	16.08.1996	29.10.1996	13.11.1996	banka	1.050.000	izdajatelj jamči s svojim celotnim kapitalom	dokapitalizacija in uresničevanje dolgoročnih poslovnih smernic razvojne banke	2.556.459,41 EUR	255,65 EUR	10.000	10.000	7,5%	16.8.1996 16.8.2006 10 let	obresti in glavnica polletno, 2 letni morator na glavnico	16.2.16.8.	Erjavčeva ulica 2 5000 Nova Gorica	Tel: 05 30 28 511 Faks: 05 30 28 516	Egidij Birs - predsednik uprave Jasmin Furlan
10	Banka Vipava Nova Gorica	VIP4E	01.08.1997	19.11.1997	03.12.1997	banka	1.050.000	izdajatelj jamči s svojim celotnim kapitalom	povečanje jamstvenega kapitala in uresničevanje dolgoročnih poslovnih smernic razvoja banke	2.045.167,52 EUR	255,65 EUR	8.000	8.000	7%	1.8.1997 1.8.2007 10 let	obresti in glavnica polletno, 2 letni morator na glavnico	1.2.1.8.	Erjavčeva ulica 2 5000 Nova Gorica	Tel: 05 30 28 511 Faks: 05 30 28 516	Egidij Birs - predsednik uprave Jasmin Furlan
11	Banka Vipava Nova Gorica	VIP5	15.07.1998	17.12.1998	24.12.1998	banka	1.050.000	izdajatelj jamči s svojim celotnim kapitalom	povečanje jamstvenega kapitala in uresničevanje dolgoročnih poslovnih smernic razvojne banke	2 mio EUR	200 EUR	10.000	10.000	6%	15.7.1998 15.7.2008 10 let	obresti in glavnica polletno, 2 letni morator na glavnico	15.1.15.7.	Erjavčeva ulica 2 5000 Nova Gorica	Tel: 05 30 28 511 Faks: 05 30 28 516	Egidij Birs - predsednik uprave Jasmin Furlan
12	Banka Vipava Nova Gorica	VIP6	09.09.1999	24.02.2000	06.03.2000	banka	1.050.000	izdajatelj jamči s svojim celotnim kapitalom	povečanje jamstvenega kapitala in uresničevanje dolgoročnih poslovnih smernic razvoja banke	2 mio EUR	200 EUR	10.000	10.000	5,5%	9.9.1999 9.9.2009 10 let	obresti in glavnica polletno, 2 in pol letni moratoriji na glavnico	9.3.9.9.	Erjavčeva ulica 2 5000 Nova Gorica	Tel: 05 30 28 511 Faks: 05 30 28 516	Egidij Birs - predsednik uprave Jasmin Furlan
13	Banka Vipava Nova Gorica	VIP7	01.06.2001	09.07.2001	19.07.2001	banka	1.300.000	izdajatelj jamči s svojim celotnim kapitalom	pridobitev dolgoročnih virov za uresničevanje naložbene politike banke	2 mio EUR	200 EUR	10.000	10.000	6,2%	18.12.2000 18.12.2010 10 let	obresti in glavnica polletno, 2 in pol letni moratoriji na glavnico	18.6.18.12.	Erjavčeva ulica 2 5000 Nova Gorica	Tel: 05 30 28 511 Faks: 05 30 28 516	Egidij Birs - predsednik uprave Jasmin Furlan
14	Banka Zasavje Tribovlje	BZ02E	31.07.1996	16.12.1996	14.01.1997	banka	106.489	obveznice niso zavarovane jamči izdajatelj z vsem svojim premoženjem	financiranje dolgoročnih naložb in kapitališko krepitev	4.601.626,93 EUR	511,29 EUR 5.112,92 EUR 25.564,59 EUR 51.129,19 EUR	1.000 100 40 40	3.180	7,5%	31.7.1997 31.7.2004 8 let	obresti polletno, glavnica ob zapadlosti	31.3.30.9.	Trg revolucije 25c Tribovlje	Tel: 03 56 26 233 Faks: 03 56 26 193	Darko Bastardi
15	Blagovno trgovinski center BTC Ljubljana	BTC1E	01.01.1996	29.01.1997	24.02.1997	izposoja poslovnih prostorov in skladišč	4.805.864	terjatve so zavarovane s hipoteko, ki se vpiše na ime fiduciarja SKB banka d.d., Lj in jo le-ta uresničuje za račun vsakokratnih imetnikov obveznic	hipotekarne obveznice so bile izdane zaradi znižanja osnovnega kapitala družbe	17.383.924,96 EUR	51,13 EUR	340.000	340.000	10,5%	1.11.1996 31.12.2007 12 let	obresti in glavnica polletno, 5 letni morator na odplačilo glavnice	25.1.25.7.	Šmartinska 152 1000 Ljubljana	Tel: 01 52 41 992 Fax: 01 52 44 070	Jože Mermal - generalni direktor Andrej Repina
16	Dolenjska banka	DB01	01.11.1997	19.11.1998	21.12.1998	banka	2.228.360	jamči banka s svojim celotnim premoženjem	pridobitev dolgoročnih virov za realizacijo načrtovanih investicijskih vloganj komitentov banke	900 mio SIT	50.000 SIT	18.000	18.000	7%	1.11.1997 1.11.2002 5 let	obresti polletno, glavnica ob zapadlosti	1.5.1.11.	Seidlova 3 8000 Novo Mesto	Tel: 07 33 16 500 Fax: 07 33 21 113	Franci Borsan - generalni direktor Irena Košmerl
17	Dolenjska banka	DB02E	01.11.1997	19.11.1998	18.12.1998	banka	2.228.360	jamči banka s svojim celotnim premoženjem	pridobitev dolgoročnih virov za realizacijo načrtovanih investicijskih vloganj komitentov banke	4.475.849,13 EUR	255,65 EUR	17.508	17.508	6,8%	1.11.1997 1.11.2002 5 let	obresti polletno, glavnica ob zapadlosti	1.5.1.11.	Seidlova 3 8000 Novo Mesto	Tel: 07 33 16 500 Fax: 07 33 21 113	Franci Borsan - generalni direktor Irena Košmerl
18	Hoteli Bernardin Portorož	HTB1E	01.02.1999	21.06.1999	28.06.1999	dejavnost hotelov z restavracijo	4.898.609	izdajatelj jamči z vsem svojim premoženjem neomejeno	z namenom pridobitve sredstev za nove investicije, ki so potrebne za nadaljnji razvoj dejavnosti izdajatelja ter za vračilo posojila Slovenski razvojni družbi	10.225.837,62 EUR	511,29 EUR	20.000	20.000	8,5%	1.2.1999 1.2.2009 10 let	obresti in glavnica letno 3 letni moratorij na izplačilo glavnice	1.2.1.2.	Obala 2 6320 Portorož	Tel: 05 695 52 01 Faks: 05 67 46 229	Čedomir Vojnič - generalni direktor Radovan Mikuletič Romana Reboj
19	Krekova banka Maribor	KRB2E	15.10.1997	26.03.1998	14.04.1998	banka	2.492.000	jamči izdajatelj z vsem svojim premoženjem	pridobitev novih sredstev z dolgoročno zapadlostjo	3.579.043,17 EUR	255,65 EUR	14.000	14.000	7%	15.10.1997 15.10.2002 5 let	obresti polletno, glavnica ob zapadlosti	15.4.15.10.	Sloškovo trg 18 2000 Maribor	Tel: 02 22 93 100 Faks: 02 25 23 502	Anton Guzej - direktor Alenka Senčar - vodja službe marketinga

F3) OBVEZNICE - BORZNA KOTACIJA

	Izdajatelj	Trgovalna koda	Datum izdaje	Datum sprejema	Datum začetka trgovanja	Dejavnost	V sodni register vpisani in vplačani osn. kapital (v 000 SIT)	Zavarovanje terjatev	Namen izdaje obveznice	Nom. vred. izdaje na borzi	Apoenska sestava	Število izdanih obveznic po apoenih	Št. izdan. vred. papirjev	Letna obr. mera	Začetek obst. in rok zapadlosti	Način odplačevanja	Datum izplač. kuponov	Naslov izdajatelja	Telefon Faks	Direktor Kontaktne osebe
20	NFD investicijsko svetovanje Ljubljana	NI01	15.02.1999	30.11.1999	21.12.1999	investicijsko svetovanje	10.000	izdane v okviru projekta listinjenja dolgoročne terjatve Abanke d. d. (obveznic RS06), banka bo pridobljena sredstva uporabila za dolgoročne naložbe v razvoj komitentov banke s področja apoenih obveznic RS06 in s subsidiarnim poročstvom Abanke	izdane v okviru projekta listinjenja dolgoročne terjatve Abanke d. d. (obveznic RS06), banka bo pridobljena sredstva uporabila za dolgoročne naložbe v razvoj komitentov banke s področja apoenih obveznic RS06 in s subsidiarnim poročstvom Abanke d. d. ter povečanje njihove donosnosti	2.171,84 mio SIT	135.740 SIT	16.000	16.000	TOM + 5,5%	15.2.1999 15.2.2006 7 let	obresti polletno, revalorizirana vrednost glavnice ob zapadlosti	15.2.15.8.	Trdinova 4 1000 Ljubljana	Tel: 01 43 41 003 Faks: 01 43 11 109	Metka Kandrič - direktorica Boštjan Herič
21	Nova kreditna banka Maribor	KBM1E	01.06.1998	18.09.1998	05.10.1998	banka	5.600.000	izdajatelj jamči z vsem svojim premoženjem	pridobitev virov za uresničevanje naložbene politike banke	7.669.378,22 EUR	511,29 EUR	15.000	15.000	6%	1.6.1998 1.6.2003 5 let	obresti polletno, glavnica ob zapadlosti	1.6.1.12.	Vita Kraigherja 4 2000 Maribor	Tel: 02 229 23 54 Faks: 02 25 27 576	Jože Glogovšek - predsednik Melita Maček Igor Čerič Muhič
22	Nova kreditna banka Maribor	KBM2	17.01.2000	30.10.2000	14.11.2000	banka	5.600.000	izdajatelj jamči z vsem svojim premoženjem	pridobitev virov za uresničevanje naložbene politike banke	9 mio EUR	500 EUR	18.000	18.000	5,9%	17.1.2000 17.1.2006 6 let	obresti polletno, glavnica ob zapadlosti	17.1.17.7.	Vita Kraigherja 4 2000 Maribor	Tel: 02 229 23 54 Faks: 02 25 27 576	Jože Glogovšek - predsednik Melita Maček Igor Čerič Muhič
23	Nova kreditna banka Maribor	KBM3	31.07.2001	29.10.2001	14.11.2001	banka	5.600.000	izdajatelj jamči z vsem svojim premoženjem	obveznice so bile izdane v zaprti izdaji	2.000 mio SIT	100.000 SIT	20.000	20.000	5,8% + TOM	1.4.2001 2.10.2006 5 let	obresti letno (zadnje obd. je polletno), glavnica ob zapadlosti	1.4., zadnji 2.10.	Vita Kraigherja 4 2000 Maribor	Tel: 02 229 23 54 Faks: 02 25 27 576	Jože Glogovšek - predsednik Melita Maček Igor Čerič Muhič
24	Nova kreditna banka Maribor	KBM4	31.07.2001	29.10.2001	14.11.2001	banka	5.600.000	izdajatelj jamči z vsem svojim premoženjem	obveznice so bile izdane v zaprti izdaji	9 mio EUR	500 EUR	18.000	18.000	6%	1.4.2001 2.10.2006 5 let	obresti letno (zadnje obd. je polletno), glavnica ob zapadlosti	1.4., zadnji 2.10.	Vita Kraigherja 4 2000 Maribor	Tel: 02 229 23 54 Faks: 02 25 27 576	Jože Glogovšek - predsednik Melita Maček Igor Čerič Muhič
25	Nova Ljubljanska banka	NLB3	01.03.1999	04.07.2000	18.07.2000	banka	13.810.242	jamči izdajatelj z vsem svojim premoženjem	pridobitev dolgoročnih sredstev in izboljšanje rokavne in valutne strukture bilance	4.000 mio SIT	100.000 SIT	40.000	40.000	5,25% + TOM	1.3.2000 2.3.2005 5 let	obresti polletno, glavnica ob zapadlosti	1.3.1.9.	Trg republike 2 1520 Ljubljana	Tel: 01 476 27 51 Fax: 01 251 80 54	Marko Voljč - predsednik uprave Marko Jermeljčič Ana Kastelic
26	Nova Ljubljanska banka	NLB4	01.03.1999	04.07.2000	18.07.2000	banka	13.810.242	jamči izdajatelj z vsem svojim premoženjem	pridobitev dolgoročnih sredstev in izboljšanje rokavne in valutne strukture bilance	5 mio EUR	500 EUR	10.000	10.000	5,65%	1.3.2000 2.3.2005 5 let	obresti polletno, glavnica ob zapadlosti	1.3.1.9.	Trg republike 2 1520 Ljubljana	Tel: 01 476 27 51 Fax: 01 251 80 54	Marko Voljč - predsednik uprave Marko Jermeljčič Ana Kastelic
27	Nova Ljubljanska banka	NLB5	07.02.2001	17.09.2001	27.09.2001	banka	13.810.242	jamči izdajatelj z vsem svojim premoženjem	pridobitev dolgoročnih sredstev in izboljšanje rokavne in valutne strukture bilance	12 mio EUR	1.000 EUR	12.000	12.000	5,80%	1.12.2000 1.12.2005 5 let	obresti polletno, glavnica ob zapadlosti	1.6.1.12.	Trg republike 2 1520 Ljubljana	Tel: 01 476 27 51 Fax: 01 251 80 54	Marko Voljč - predsednik uprave Marko Jermeljčič Ana Kastelic
28	Probanka Maribor	PRB1	01.08.1995	11.04.1996	15.07.1996	banka	1.200	jamči banka z vsem svojim premoženjem	pridobitev dolgoročnih virov za naložbeno politiko banke	800 mio SIT	10.000 SIT	80.000	80.000	6% + TOM	1.8.1995 1.8.2003 8 let	obresti in glavnica letno	1.8.	Gosposka 23 2000 Maribor	Tel: 02 25 20 500 Faks: 02 25 25 600	Romana Pajenk - generalna direktorica Jure Verhovnik - odnosi z javnostmi
29	Probanka Maribor	PRB2E	20.12.1995	07.10.1997	03.11.1997	banka	1.200	jamči banka z vsem svojim premoženjem	pridobitev dolgoročnih virov za naložbeno politiko banke	3.067.751,29 EUR	51,13 EUR	60.000	60.000	8%	29.12.1995 29.12.2003 8 let	obresti letno, glavnica ob zapadlosti	29.12.	Gosposka 23 2000 Maribor	Tel: 02 25 20 500 Faks: 02 25 25 600	Romana Pajenk - generalna direktorica Jure Verhovnik - odnosi z javnostmi
30	Republika Slovenija	RS4E	30.11.1996	31.07.1998	06.08.1998	država		izpolnitev obveznosti iz obveznic ni zavarovana	izdane na podlagi uredbe o izdaji obveznic RS za prevzete obveznosti do bank iz neizplačanih deviznih vlog	101.709.280 EUR	380 EUR	267.656	267.656	8%	30.11.1996 30.6.2022 26 let	obresti polletno, glavnica ob zapadlosti	31.5.30.11.	Župančičeva 3 1000 Ljubljana	Tel: 01 478 53 56 Faks: 01 478 67 05	Stanislava Zadavec C. Uroš Svete
31	Republika Slovenija	RS08E	30.06.1993	30.06.1993	24.11.1993	država		jamči država s svojim proračunom	poravnavanje obveznosti iz neizplačanih deviznih vlog	49.356.539,17 EUR	51,13 EUR 255,65 EUR 511,29 EUR 5.112,92 EUR	25.330 8.000 60.000 3.000	96.330	5%	30.06.1993 15.5.2003 10 let	obresti in glavnica polletno	30.11.31.5.	Župančičeva 3 1000 Ljubljana	Tel: 01 478 53 56 Faks: 01 478 67 05	Stanislava Zadavec C. Uroš Svete
32	Republika Slovenija	RS10	31.05.1997	07.06.1999	14.06.1999	država		jamči izdajatelj s sredstvi republiškega proračuna	zamenjava za obveznice RS04, ki jih je RS izdala 15.3.97 na podlagi uredbe o izdaji obveznic RS za prevzete obveznosti do bank iz neizplačanih deviznih vlog	52.189,61 mio SIT	10.000 SIT	5.218,961	5.218,961	4,5% + TOM	31.5.1997 31.5.2007 10 let	obresti in glavnica letno	31.5.	Župančičeva 3 1000 Ljubljana	Tel: 01 478 53 56 Faks: 01 478 67 05	Stanislava Zadavec C. Uroš Svete
33	Republika Slovenija	RS13E	29.06.1998	07.06.1999	14.06.1999	država		za obveznosti iz te obveznice jamči RS	za izvajanje programa restrukturiranja podjetij	54.555.355,02 EUR	511,29 EUR	106.701	106.701	5,55%	29.6.1998 29.6.2008 10 let	obresti polletno, glavnica ob zapadlosti	29.6.29.12.	Župančičeva 3 1000 Ljubljana	Tel: 01 478 53 56 Faks: 01 478 67 05	Stanislava Zadavec C. Uroš Svete
34	Republika Slovenija	RS14	01.06.1999	24.02.2000	29.02.2000	država		za obveznosti iz te obveznice jamči RS	financiranje proračuna RS	6.304 mio SIT	10.000 SIT	63.040	63.040	4% + TOM	1.6.1999 1.6.2003 4 leta	obresti letno, glavnica ob zapadlosti	1.6.	Župančičeva 3 1000 Ljubljana	Tel: 01 478 53 56 Faks: 01 478 67 05	Stanislava Zadavec C. Uroš Svete
35	Republika Slovenija	RSE	01.01.1995	24.02.2000	29.02.2000	država		jamči država s svojim proračunom	zamenjava za obveznice, ki jih je izdala Agencija RS za sanacijo bank in hranilnic	8.981,3 mio SIT	100.000 SIT	89.813	89.813	5,1% + TOM	15.10.1995 15.10.2002 7 let	obresti polletno, glavnica ob zapadlosti	15.4.15.10.	Župančičeva 3 1000 Ljubljana	Tel: 01 478 53 56 Faks: 01 478 67 05	Stanislava Zadavec C. Uroš Svete
36	Republika Slovenija	RSH	01.01.1995	24.02.2000	29.02.2000	država		jamči država s svojim proračunom	zamenjava za obveznice, ki jih je izdala Agencija RS za sanacijo bank in hranilnic	4.790,2 mio SIT	100.000 SIT	47.902	47.902	5,55% + TOM	15.10.1995 15.10.2006 11 let	obresti polletno, glavnica ob zapadlosti	15.4.15.10.	Župančičeva 3 1000 Ljubljana	Tel: 01 478 53 56 Faks: 01 478 67 05	Stanislava Zadavec C. Uroš Svete
37	Republika Slovenija	RSI	01.01.1995	14.01.1997	23.01.1997	država		jamči država s svojim proračunom	zamenjava za obveznice, ki jih je izdala Agencija RS za sanacijo bank in hranilnic	8.981,3 mio SIT	100.000 SIT	89.813	89.813	5,7% + TOM	15.10.1995 15.10.2006 10 let	obresti polletno, glavnica ob zapadlosti	15.4.15.10.	Župančičeva 3 1000 Ljubljana	Tel: 01 478 53 56 Faks: 01 478 67 05	Stanislava Zadavec C. Uroš Svete

F3) OBVEZNICE - BORZNA KOTACIJA

	Izdajatelj	Trgovalna koda	Datum izdaje	Datum sprejema	Datum začetka trgovanja	Dejavnost	V sodni register vpisani in vplačani osn. kapital (v 000 SIT)	Zavarovanje terjatev	Namen izdaje obveznice	Nom. vred. izdaje na borzi	Apoenska sestava	Število izdanih obveznic po apoenih	Št. izdan. vred. papirjev	Letna obr. mera	Začetek obrest. in rok zapadlosti	Način odplačevanja	Datum izplač. kuponov	Naslov izdajatelja	Telefon Faks	Direktor Kontaktne osebe
38	Republika Slovenija	RS16	04.02.2000	08.03.2000	15.03.2000	država		terjatve iz obveznic niso zavarovane in za njihovo izpolnitev odgovarja imetnikom obveznic izključno Republika Slovenija kot dolžnik	financiranje proračuna Republike Slovenije	6.000 mio SIT	10.000 SIT	600.000	600.000	4,2% + TOM	24.2.2000 24.2.2003 3 leta	obresti letno, glavnica ob zapadlosti	24.2.	Župančičeva 3 1000 Ljubljana	Tel: 01 478 53 56 Faks: 01 478 67 05	Stanislava Zadavec C. Uroš Svete
39	Republika Slovenija	RS17	04.02.2000	08.03.2000	15.03.2000	država		terjatve iz obveznic niso zavarovane in za njihovo izpolnitev odgovarja imetnikom obveznic izključno Republika Slovenija kot dolžnik	financiranje proračuna Republike Slovenije	9.000 mio SIT	10.000 SIT	900.000	900.000	4,7% + TOM	24.2.2000 24.2.2005 5 let	obresti letno, glavnica ob zapadlosti	24.2.	Župančičeva 3 1000 Ljubljana	Tel: 01 478 53 56 Faks: 01 478 67 05	Stanislava Zadavec C. Uroš Svete
40	Republika Slovenija	RS18	26.04.2000	10.05.2000	15.05.2000	država		terjatve iz obveznic niso zavarovane in za njihovo izpolnitev odgovarja imetnikom obveznic izključno Republika Slovenija kot dolžnik	financiranje proračuna Republike Slovenije	50 mio EUR	100 EUR	500.000	500.000	6%	26.4.2000 26.4.2010 10 let	obresti letno, glavnica ob zapadlosti	26.4.	Župančičeva 3 1000 Ljubljana	Tel: 01 478 53 56 Faks: 01 478 67 05	Stanislava Zadavec C. Uroš Svete
41	Republika Slovenija	RS19	24.07.2000	07.08.2000	18.08.2000	država		terjatve iz obveznic niso zavarovane in za njihovo izpolnitev odgovarja imetnikom obveznic izključno Republika Slovenija kot dolžnik	financiranje proračuna Republike Slovenije	6.000 mio SIT	10.000 SIT	600.000	600.000	4,2% + TOM	24.7.2000 24.7.2003 3 leta	obresti (realne + revalorizacija) letno, glavnica ob zapadlosti	24.7.	Župančičeva 3 1000 Ljubljana	Tel: 01 478 53 56 Faks: 01 478 67 05	Stanislava Zadavec C. Uroš Svete
42	Republika Slovenija	RS20	01.12.2000	05.12.2000	12.12.2000	država		terjatve iz obveznic niso zavarovane in za njihovo izpolnitev odgovarja imetnikom obveznic izključno Republika Slovenija kot dolžnik	financiranje proračuna Republike Slovenije	6.000 mio SIT	10.000 SIT	600.000	600.000	4,2% + TOM	25.11.2000 1.12.2003 3 leta	obresti (realne + revalorizacija) letno, glavnica ob zapadlosti	1.12.	Župančičeva 3 1000 Ljubljana	Tel: 01 478 53 56 Faks: 01 478 67 05	Stanislava Zadavec C. Uroš Svete
43	Republika Slovenija	RS22	13.02.2001	15.02.2001	22.02.2001	država		terjatve iz obveznic niso zavarovane in za izpolnitev odgovarja izključno Republika Slovenija kot dolžnik	financiranje proračuna Republike Slovenije	8.000 mio SIT	10.000 SIT	800.000	800.000	4,7% + TOM	13.2.2001 13.2.2006 5 let	obresti (realne + revalorizacija) letno, glavnica ob zapadlosti	13.2.	Župančičeva 3 1000 Ljubljana	Tel: 01 478 53 56 Faks: 01 478 67 05	Stanislava Zadavec C. Uroš Svete
44	Republika Slovenija	RS23E	13.02.2001	15.02.2001 16.3.2001 19.4.2001 17.10.2001	20.02.2001	država		terjatve iz obveznic niso zavarovane in za izpolnitev odgovarja izključno Republika Slovenija kot dolžnik	financiranje proračuna Republike Slovenije	40 mio EUR	100 EUR	400.000	400.000	6%	13.2.2001 13.2.2011 10 let	obresti letno, glavnica ob zapadlosti	13.2.	Župančičeva 3 1000 Ljubljana	Tel: 01 478 53 56 Faks: 01 478 67 05	Stanislava Zadavec C. Uroš Svete
45	Republika Slovenija	RS24	13.03.2001		22.03.2001	država		terjatve iz obveznic niso zavarovane in za izpolnitev odgovarja izključno Republika Slovenija kot dolžnik	financiranje proračuna Republike Slovenije	1.100 mio SIT	10.000 SIT	331.000 168.600 600.400	1.100.000	4,2% + TOM	13.3.2001 13.3.2004 3 let	obresti letno, glavnica ob zapadlosti	13.3.	Župančičeva 3 1000 Ljubljana	Tel: 01 478 53 56 Faks: 01 478 67 05	Stanislava Zadavec C. Uroš Svete
46	Republika Slovenija	RS25	18.04.2001	20.04.2001 05.06.2001	03.05.2001	država		terjatve iz obveznic niso zavarovane in za izpolnitev odgovarja izključno Republika Slovenija kot dolžnik	financiranje proračuna Republike Slovenije	8.000 mio SIT	10.000 SIT	318.790 481.210	800.000	4,7% + TOM	18.4.2001 18.4.2006 5 let	obresti letno, glavnica ob zapadlosti	18.4.	Župančičeva 3 1000 Ljubljana	Tel: 01 478 53 56 Faks: 01 478 67 05	Stanislava Zadavec C. Uroš Svete
47	Republika Slovenija	RS26	01.06.2001	04.06.2001 17.10.2001 5.12.2001	14.06.2001	država		terjatve iz obveznic niso zavarovane in za izpolnitev odgovarja izključno Republika Slovenija kot dolžnik	financiranje proračuna Republike Slovenije	50 mio EUR	100 EUR	142.000 195.647 162.353	500.000	5,375%	1.6.2001 1.6.2011 10 let	obresti letno, glavnica ob zapadlosti	1.6.	Župančičeva 3 1000 Ljubljana	Tel: 01 478 53 56 Faks: 01 478 67 05	Stanislava Zadavec C. Uroš Svete
48	Republika Slovenija	RS27	04.12.2001	04.12.2001 15.1.2002	20.12.2001	država		terjatve iz obveznic niso zavarovane in za izpolnitev odgovarja izključno Republika Slovenija kot dolžnik	financiranje proračuna Republike Slovenije	17.000 mio SIT	10.000 SIT	409.150 1.290.850	1.700.000	4,7% + TOM	04.12.2001 4.12.2006 5 let	obresti letno, glavnica ob zapadlosti	4.12.	Župančičeva 3 1000 Ljubljana	Tel: 01 478 53 56 Faks: 01 478 67 05	Stanislava Zadavec C. Uroš Svete
49	Republika Slovenija	RS28	15.01.2002	18.01.2002	25.01.2002	država		terjatve iz obveznic niso zavarovane in za izpolnitev odgovarja izključno Republika Slovenija kot dolžnik	financiranje proračuna Republike Slovenije in ali potrebe upravljanja z državnim dolgom	10.500 mio SIT	10.000 SIT	1.050.000	1.050.000	4,2% + TOM	15.01.2002 15.1.2005 3 leta	obresti letno, glavnica ob zapadlosti	15.1.	Župančičeva 3 1000 Ljubljana	Tel: 01 478 53 56 Faks: 01 478 67 05	Stanislava Zadavec C. Uroš Svete
50	Republika Slovenija	RS29	15.01.2002 18.2.2002 4.6.2002	18.01.2002	25.01.2002	država		terjatve iz obveznic niso zavarovane in za izpolnitev odgovarja izključno Republika Slovenija kot dolžnik	financiranje proračuna Republike Slovenije in ali potrebe upravljanja z državnim dolgom	55 mio EUR	100 EUR	102.780 225.257 221.963	550.000	5,375%	15.01.2002 15.1.2012 10 let	obresti letno, glavnica ob zapadlosti	15.1.	Župančičeva 3 1000 Ljubljana	Tel: 01 478 53 56 Faks: 01 478 67 05	Stanislava Zadavec C. Uroš Svete
51	Republika Slovenija	RS31	15.01.2002	18.01.2002	25.01.2002	država		terjatve iz obveznic niso zavarovane in za izpolnitev odgovarja izključno Republika Slovenija kot dolžnik	financiranje proračuna Republike Slovenije in ali potrebe upravljanja z državnim dolgom	2.974,68 mio SIT	10.000 SIT	294.768	294.768	4,7% + TOM	15.1.2002 15.01.2007 5 let	obresti letno, glavnica ob zapadlosti	15.1.	Župančičeva 3 1000 Ljubljana	Tel: 01 478 53 56 Faks: 01 478 67 05	Stanislava Zadavec C. Uroš Svete

F3) OBVEZNICE - BORZNA KOTACIJA

	Izdajatelj	Trgovalna koda	Datum izdaje	Datum sprejema	Datum začetka trgovanja	Dejavnost	V sodni register vpisani in vplačani osn. kapital (v 000 SIT)	Zavarovanje terjatev	Namen izdaje obveznice	Nom. vred. izdaje na borzi	Apoenska sestava	Število izdanih obveznic po apoenih	Št. izdan. vred. papirjev	Letna obr. mera	Začetek obst. in rok zapadlosti	Način odplačevanja	Datum izplač. kuponov	Naslov izdajatelja	Telefon Faks	Direktor Kontaktne osebe
52	Republika Slovenija	RS32	15.01.2002	18.01.2002	25.01.2002	država		terjatve iz obveznic niso zavarovane in za izpolnitev odgovarja izključno Republika Slovenija kot dolžnik	financiranje proračuna Republike Slovenije in ali potreb upravljanja z državnim dolgom	23.8655 mio EUR	100 EUR	238.655	238.655	5,375%	15.01.2002 15.1.2012 10 let	obresti letno, glavnica ob zapadlosti	15.1.	Župančičeva 3 1000 Ljubljana	Tel: 01 478 53 56 Faks: 01 478 67 05	Stanislava Zadravec C. Uroš Svete
53	Republika Slovenija	RS33	22.03.2002	02.04.2002	09.04.2002	država		terjatve iz obveznic niso zavarovane in za izpolnitev odgovarja izključno Republika Slovenija kot dolžnik	prevzem obveznosti Slovenskih železarn	127.16600364 mio EUR	511.29 EUR	248.716	248.716	8%	1.1.2002 31.12.2022 10 let	obresti štirikrat letno, glavnica ob zapadlosti	20.01. 20.04. 20.07. 20.10.	Župančičeva 3 1000 Ljubljana	Tel: 01 478 53 56 Faks: 01 478 67 05	Stanislava Zadravec C. Uroš Svete
54	Republika Slovenija	RS34	18.02.2002	20.02.2002	26.02.2002	država		terjatve iz obveznic niso zavarovane in za izpolnitev odgovarja izključno Republika Slovenija kot dolžnik	financiranje proračuna Republike Slovenije in ali potreb upravljanja z državnim dolgom	16.910 mio SIT	10.000 SIT	1.691.000	1.691.000	TOM + 4,2%	18.02.2002 18.2.2007 5 let	obresti letno, glavnica ob zapadlosti	18.2.	Župančičeva 3 1000 Ljubljana	Tel: 01 478 53 56 Faks: 01 478 67 05	Stanislava Zadravec C. Uroš Svete
55	Republika Slovenija	RS35	18.03.2002	20.03.2002	26.03.2002	država		terjatve iz obveznic niso zavarovane in za izpolnitev odgovarja izključno Republika Slovenija kot dolžnik	financiranje proračuna Republike Slovenije in ali potreb upravljanja z državnim dolgom	14.000 mio SIT	10.000 SIT	1.400.000	1.400.000	TOM + 4,2%	18.03.2002 18.3.2007 5 let	obresti letno, glavnica ob zapadlosti, s pravico do odkpkllica glavnice (delne ali celotne) od 18.03.2005 dalje	18.3.	Župančičeva 3 1000 Ljubljana	Tel: 01 478 53 56 Faks: 01 478 67 05	Stanislava Zadravec C. Uroš Svete
56	Republika Slovenija	RS36	18.03.2002	20.03.2002 19.6.2002	26.03.2002	država		terjatve iz obveznic niso zavarovane in za izpolnitev odgovarja izključno Republika Slovenija kot dolžnik	financiranje proračuna Republike Slovenije in ali potreb upravljanja z državnim dolgom	12.000 mio SIT	10.000 SIT	379.000 821.000	1.200.000	9,00%	18.03.2002 18.3.2005 3 leta	obresti letno, glavnica ob zapadlosti	18.3.	Župančičeva 3 1000 Ljubljana	Tel: 01 478 53 56 Faks: 01 478 67 05	Stanislava Zadravec C. Uroš Svete
57	Republika Slovenija	RS37	19.04.2002	24.04.2002	30.04.2002	država		terjatve iz obveznic niso zavarovane in za izpolnitev odgovarja izključno Republika Slovenija kot dolžnik	financiranje proračuna Republike Slovenije in ali potreb upravljanja z državnim dolgom	17.000 mio SIT	10.000 SIT	1.700.000	1.700.000	TOM + 4%	19.4.2002 19.4.2007 5 let	obresti letno, glavnica ob zapadlosti, s pravico do odkpkllica glavnice (delne ali celotne) od 19.4.2005 predčasno odplača del ali celo glavnico	19.4.	Župančičeva 3 1000 Ljubljana	Tel: 01 478 53 56 Faks: 01 478 67 05	Stanislava Zadravec C. Uroš Svete
58	Republika Slovenija	RS38	19.04.2002	24.04.2002	30.04.2002	država		terjatve iz obveznic niso zavarovane in za izpolnitev odgovarja izključno Republika Slovenija kot dolžnik	terjatve iz obveznic niso zavarovane in za izpolnitev odgovarja izključno Republika Slovenija kot dolžnik	18,0186 mio EUR	100 EUR	180.186	180.186	5,63%	19.4.2002 19.4.2017 15 let	obresti letno, glavnica ob zapadlosti	19.4.	Župančičeva 3 1000 Ljubljana	Tel: 01 478 53 56 Faks: 01 478 67 05	Stanislava Zadravec C. Uroš Svete
59	Republika Slovenija	RS40	31.05.2002	04.06.2002	07.06.2002	država		terjatve iz obveznic niso zavarovane in za izpolnitev odgovarja izključno Republika Slovenija kot dolžnik	terjatve iz obveznic niso zavarovane in za izpolnitev odgovarja izključno Republika Slovenija kot dolžnik	15.000 mio SIT	10.000 SIT	1.500.000	1.500.000	TOM + 3,9%	31.5.2002 31.5.2007 5 let	obresti letno, glavnica ob zapadlosti	31.5.	Župančičeva 3 1000 Ljubljana	Tel: 01 478 53 56 Faks: 01 478 67 05	Stanislava Zadravec C. Uroš Svete
60	Republika Slovenija	RS41	17.06.2002	20.06.2002	26.06.2002	država		terjatve iz obveznic niso zavarovane in za izpolnitev odgovarja izključno Republika Slovenija kot dolžnik	terjatve iz obveznic niso zavarovane in za izpolnitev odgovarja izključno Republika Slovenija kot dolžnik	12.000 mio SIT	10.000 SIT	1.200.000	1.200.000	TOM + 3,9%	17.6.2002 17.6.2007 5 let	obresti letno, glavnica ob zapadlosti	17.6.	Župančičeva 3 1000 Ljubljana	Tel: 01 478 53 56 Faks: 01 478 67 05	Stanislava Zadravec C. Uroš Svete
61	SKB banka Ljubljana	SKB3E	27.06.1996	27.02.1997	14.03.1997	banka	7.800.000	jamči SKB banka neomejeno z vsem svojim premoženjem	prestrukturiranje dolga iz obveznic SKB banke 2. izdaje	17.895.215,84 EUR	511,29 EUR	35.000	35.000	7,5%	15.9.1996 15.9.2003 7 let	obresti in glavnica polletno, moratorij na glavnico je 2 leti	15.3.	Ajdovščina 4 1513 Ljubljana	Tel: 01 47 15 490 Fax: 01 47 15 047	Cvetka Selšek - generalna direktorica Alenka Markič
62	SKB banka Ljubljana	SKB4A	01.06.1999	24.12.1999	30.12.1999	banka	7.800.000	jamči SKB banka neomejeno z vsem svojim premoženjem	zbiranje dolgoročnih sredstev, znižanih z doseganji odplačili glavnice prejšnjih izdaj obveznic	3.818,2 mio SIT	100.000 SIT	38.182	38.182	TOM + 5,25%	1.6.1999 1.12.2005 6 let	obresti in revalorizacija polletno, nominalna vrednost glavnice ob dospelosti	1.6.	Ajdovščina 4 1513 Ljubljana	Tel: 01 47 15 490 Fax: 01 47 15 047	Cvetka Selšek - generalna direktorica Alenka Markič
63	SKB banka Ljubljana	SKB4B	01.06.1999	24.12.1999	30.12.1999	banka	7.800.000	jamči SKB banka neomejeno z vsem svojim premoženjem	zbiranje dolgoročnih sredstev, znižanih z doseganji odplačili glavnice prejšnjih izdaj obveznic	5.909 mio EUR	500 EUR	11.818	11.818	5,25%	1.6.1999 1.12.2003 6 let	obresti polletno, glavnica ob dospelosti	1.6.	Ajdovščina 4 1513 Ljubljana	Tel: 01 47 15 490 Fax: 01 47 15 047	Cvetka Selšek - generalna direktorica Alenka Markič
64	Slovenska razvojna družba	SKR1E	31.12.1993	31.12.1993	03.07.1995	razvoj	1.000.000	izdajatelj jamči s svojim celotnim kapitalom	sanacija in prestrukturiranje ter prodaja podjetij in financiranje dolgoročnih naložb	25.564.594,06 EUR	511,29 EUR 5.112,92 EUR 51.129,19 EUR	15.000 2.500 100	17.600	5%	31.12.1993 1.12.2003 10 let	obresti polletno, glavnica ob zapadlosti	30.6. 31.12.	Dunajska 160 1000 Ljubljana	Tel: 01 589 48 52 Faks: 01 589 48 49	Sašo Tanko
65	Slovenska zadrzna kmetijska banka Ljubljana	ZKB1E	15.09.1994	15.09.1994	10.07.1995	banka	351.520.000	izdajatelj jamči s svojim celotnim kapitalom	povečanje osnovnega kapitala banke	2.556.459,41 EUR	255,65 EUR 511,29 EUR	5.000 2.500	7.500	10%	15.9.1994 15.9.2004 10 let	obresti polletno, glavnica ob zapadlosti	15.3. 15.9.	Kolodvorska 9 1000 Ljubljana	Tel: 01 47 27 100 Faks: 01 47 27 405	direktor Nataša Velkavrh Šuklje - vodja sektorja investicijskega bančništva
66	Slovenska zadrzna kmetijska banka Ljubljana	SZB3	01.08.1999	24.02.2000	15.03.2000	banka	1.759.152	izdajatelj jamči s svojim celotnim kapitalom	pridobitev novih sredstev z dolgoročno zapadlostjo, ki jih banka potrebuje za naložbe	2.000 mio SIT	10.000 SIT	200.000	200.000	TOM + 5,3%	1.8.1999 1.8.2005 6 let	obresti letno, glavnica ob zapadlosti	1.8.	Kolodvorska 9 1000 Ljubljana	Tel: 01 47 27 100 Faks: 01 47 27 405	Milan Knežević - generalni direktor Nataša Velkavrh Šuklje - vodja sektorja investicijskega bančništva

F3) OBVEZNICE - BORZNA KOTACIJA

	Izdajatelj	Trgovalna koda	Datum izdaje	Datum sprejema	Datum začetka trgovanja	Dejavnost	V sodni register vpisani in vplačani osn. kapital (v 000 SIT)	Zavarovanje terjatev	Namen izdaje obveznice	Nom. vred. izdaje na borzi	Apoenska sestava	Število izdanih obveznic po apoenih	Št. izdan. vred. papirjev	Letna obr. mera	Začetek obrest. in rok zapadlosti	Način odplačevanja	Datum izplač. kuponov	Naslov izdajatelja	Telefon Faks	Direktor Kontaktne osebe
67	Stanovanjski sklad Republike Slovenije	SSR1E	01.11.1995	11.04.1996	04.07.1996	stanovanjski sklad		jamči izdajatelj z vsem svojim premoženjem neomejeno	povečanje razpoložljivih sredstev za zadovoljevanje potreb državljanov, kupcev stanovanj	4.083.023,58 EUR	51,13 EUR	70.965	70.965	6%	1.11.1995 1.11.2010 15 let	obresti in glavnica polletno	1.5. 31.10.	Poljanska c. 31 1000 Ljubljana	Tel: 01 471 05 07 Faks: 01 471 05 03	Oven Edvard - direktor Biserka Prošek Darja Fišer
68	Stanovanjski sklad Republike Slovenije	SSR2	15.05.1998	19.06.1998	30.06.1998	stanovanjski sklad		jamči izdajatelj z vsem svojim premoženjem neomejeno	povečanje razpoložljivih sredstev za zadovoljevanje potreb državljanov, kupcev stanovanj	2.000 mio SIT	100.000	20.000	20.000	7,2% +TOM	15.5.1998 15.5.2008 10 let	obresti in glavnica letno	15.5.	Poljanska c. 31 1000 Ljubljana	Tel: 01 471 05 07 Faks: 01 471 05 03	Oven Edvard - direktor Biserka Prošek Darja Fišer

F4) OBVEZNICE - PROSTI TRG

Izdajatelj	Trgovalna koda	Datum izdaje	Datum začetka trgovanja	Vrsta in tip obveznice	Namen izdaje obveznice	Zavarovanje terjatev	Dejavnost	V sodni register vpisani in vplačani osnovni kapital družbe (v 000 SIT)	Nominalna vrednost izdaje na prostem trgu	Apoenska sestava	Število izdanih obveznic po apoenih	Letna obrestna mera	Začetek obrestovanja in rok zapadlosti	Način odplačevanja	Datum izplačila kuponov	Način izračuna obresti	Naslov izdajatelja	Telefon Fax	Direktor Kontaktne osebe	
1	Autocommerce	ACL1E	15.09.1997	15.12.1997	navadna imenska s fiksno obrestno mero	financiranje nakupa poslovnega deleža družbe Kompas Magistral, trgovina in gostinstvo	izdajatelj jamči z vsem svojim premoženjem	zunanja in notranja trgovina, servis in proizvodnja	2.886.877	11.401.808,95 EUR	511,29 EUR	22.300	8%	15.9.1997 15.9.2006 9 let	obresti in glavnica polletno, 4-letni moratorij na izplačilo glavnice	15.3. 15.9.	linearni	Baragova 5 1000 Ljubljana	Tel: 01 588 3101 Fax: 01 588 3114	Herman Rigelnik - generalni direktor Milan Jagrič Vera Minarovič Viasta Grjol
2	Banka Koper	BKP3	02.12.1998	05.01.2000	navadna imenska s fiksno in variabilno obrestno mero	zagotovitev svežih virov za novo naložbeno dejavnost	izdajatelj jamči z vsem svojim premoženjem	banka	531.359	5.000.000 EUR	500 EUR	10.000	5%	30.4.1999 30.4.2004 5 let	obresti in glavnica polletno, 3-letni moratorij na izplačilo glavnice	30.4. 31.10.	proporcionalno	Pristaniška 14 6502 Koper	Tel: 05 665 1100 Fax: 05 665 1369	Vojko Čok- predsednik uprave Igor Bahčič - vodja službe
3	Banka Koper	BKP4	01.08.2000	21.12.2000	navadna imenska	obveznice so bile izdane v zaprti izdaji	izdajatelj jamči z vsem svojim premoženjem	banka	531.360	2.000 mio SIT	100.000 SIT	20.000	T + 6%	1.8.2000 1.8.2005 5 let	obresti polletno, glavnica ob zapadlosti	1.2. 1.8.	proporcionalno	Pristaniška 14 6502 Koper	Tel: 05 665 1100 Fax: 05 665 1370	Vojko Čok- predsednik uprave Igor Bahčič - vodja službe
4	Banka Vipa	VP01E	01.04.1999	05.01.1995	navadna imenska s fiksno obrestno mero	povečanje osnovnega kapitala banke	so nezavarovane, vplačane in glede poplačila ob stečajni likvidaciji banke potrjene čistim dolžniškim instrumentom	banka	710.000	1.022.583,76 EUR	255,65 EUR 511,29 EUR	1.000 1.500	10%	1.4.1994 1.4.2004 10 let	obresti in glavnica polletno	1.4. 1.10.	linearni	Erjavčeva ulica 2 5000 Nova Gorica	Tel: 05 302 8511 Fax: 05 302 8516	Egidij Birsa - predsednik uprave Jasmin Furlan
5	KD Investments	KD01E	15.03.1996	24.07.1996	navadna imenska s fiksno obrestno mero	pridobitev sredstev z dolgoročno zapadlostjo za financiranje dejavnosti	za obveznosti, ki izhajajo iz izdanih obveznic, jamči do višine celotne izdaje izdajatelj z vsem svojim premoženjem	upravljanje investicijskih skladov	200.000	4.090.335,05 EUR	51,13 EUR	80.000	10%	15.3.1996 15.3.2006 10 let	obresti polletno, glavnica ob zapadlosti	15.3. 15.9.	linearni	Celovška 206 1000 Ljubljana	Tel: 01 583 0700 Fax: 01 518 4100	Roman Androjna
6	Občina Šmarje pri Jelšah	OSMOE	01.09.1992	05.01.1995	navadna na prinosnika s fiksno obrestno mero	financiranje gospod. infrastrukture	s svojim premoženjem in proračunom	občina	5.112.918,81 EUR (vplačanih 807.329,88 EUR)	511,29 EUR 5.112,92 EUR	2.000 800	10%	1.9.1992 1.9.2002 10 let	obresti in glavnica letno 2-letni moratorij na odplačilo glavnice	1.9.	linearni	Obtrno komunalno podjetje Rogaska Slatina Zdraviliški trg 13 3250 Rogaska Slatina	Tel: 03 5814 626 Fax: 03 5814 948	Zlatko Kvesič - direktor Zvonko Amon	
7	Poteza borzna družba	BDP2	15.04.1999	13.12.1999	navadna imenska s fiksno obrestno mero	pridobitev dolgoročnih virov za financiranje projektov, določenih v strategiji podjetja	izdajatelj jamči z vsem svojim premoženjem	borzno posredništvo	100.000	1.500.000 EUR	100 EUR	15.000	7,5%	15.4.1999 15.4.2004 5 let	obresti in glavnica polletno	15.4. 15.10.	linearni	Dunajska 22 1000 Ljubljana	Tel: 01 30 70 700 Fax: 01 30 70 701	Drago Simčič - direktor Karmel Cerar
8	PROBANKA	PRB4	24.01.2000	15.03.2001	imenske obveznice četrte emisije	obveznice so bile izdane v zaprti izdaji	izdajatelj jamči z vsem svojim premoženjem	banka	1.200	5.000.000 EUR	100 EUR	50.000	5,5%	24.9.1999 24.9.2007 8 let	obresti in glavnica letno, 3-letni moratorij na odplačilo glavnice	24.9.	proporcionalno	Gosposka 23 2000 Maribor	Tel: 02 25 20 500 Faks: 02 25 25 600	Romana Pajenk - generalna direktorica Jure Verhovnik - odnosi z javnostmi
9	PROBANKA	PRB5	10.04.2002	26.04.2002	imenske obveznice pete izdaje	obveznice so bile izdane v zaprti izdaji	izdajatelj jamči z vsem svojim premoženjem	banka	1.200	7.850.000 EUR	100 EUR	78.500	6,25%	1.8.2001 1.8.2006 5 let	obresti letno, glavnica ob zapadlosti	1.8.	proporcionalno	Gosposka 23 2000 Maribor	Tel: 02 25 20 500 Faks: 02 25 25 600	Romana Pajenk - generalna direktorica Jure Verhovnik - odnosi z javnostmi
10	SI.nobil	SM01E	01.03.1999	24.09.1999	navadna na prinosnika s fiksno obrestno mero	pridobitev likvidnih sredstev za uresničitev kratkoročnih in dolgoročnih poslovnih usmeritev in financiranje izdajateljeve dejavnosti	za izplačilo vseh terjatev iz naslova navedenih obveznic jamči izdajatelj s celotnim svojim premoženjem	telekomunikacije in posredništvo, specializirano za prodajo mobilnih telefonov in pripomočkov za njihovo uporabo	1.703.000	2.556.459,41 EUR	511,29 EUR	5.000	6%	1.3.1999 1.3.2006 7 let	obresti in glavnica polletno	1.3. 1.9.	konformni	Šmartinska cesta 134b 1000 Ljubljana	Tel: 01 544 0000 Fax: 01 544 0099	Andrej Dremelj - generalni direktor
11	Sip strojna oprema	SIP1AE	15.10.1999	19.06.2000	imenska z ločljivo delniško nakupno opcijo	za potrebe finančnega prestrukturiranja in za financiranje nujnih novih investicij	terjatve so zavarovane z vknjižbo zastavne pravice in zaznambo izvršljivosti terjatv na nepremičnem premoženju družbe	proizvodnja traktorjev ter drugih kmetijskih, gozdarskih in obdelovalnih strojev	142.225	3.323.397,23 EUR	102,26 EUR	32.500	6%	15.10.1999 15.10.2009 10 let	obresti in glavnica polletno, 5 letni moratorij na izplačilo glavnice	15.4. 15.10.	linearni	Juhartova 2 3311 Šempeter v Savinjski dolini	Tel: 03 57 02 211 Fax: 03 57 02 509	Voh Bojan - generalni direktor
12	Sip strojna oprema	SIP1BE	15.10.1999	19.06.2000	imenska z ločljivo delniško nakupno opcijo	za potrebe finančnega prestrukturiranja in za financiranje nujnih novih investicij	jamči izdajatelj s svojim celotnim premoženjem	proizvodnja traktorjev ter drugih kmetijskih, gozdarskih in obdelovalnih strojev	142.225	1.763.956,99 EUR	102,26 EUR	17.250	6%	15.10.1999 15.10.2009 10 let	obresti in glavnica polletno, 5 letni moratorij na izplačilo glavnice	15.4. 15.10.	linearni	Juhartova 2 3311 Šempeter v Savinjski dolini	Tel: 03 57 02 211 Fax: 03 57 02 509	Voh Bojan - generalni direktor

F4) OBVEZNICE - PROSTI TRG

Izdajatelj	Trgovalna koda	Datum izdaje	Datum začetka trgovanja	Vrsta in tip obveznice	Namen izdaje obveznice	Zavarovanje terjatev	Dejavnost	V sodni register vpisani in vplačani osnovni kapital družbe (v 000 SIT)	Nominalna vrednost izdaje na prostem trgu	Apoenska sestava	Število izdanih obveznic po apoenih	Letna obrestna mera	Začetek obrestovanja in rok zapadlosti	Način odplačevanja	Datum izplačila kuponov	Način izračuna obresti	Naslov izdajatelja	Telefon Fax	Direktor Kontakne osebe
13 Slovenska oskrbovalna družba	SOSZE	01.06.1996	07.04.1997	navadna na prinosnika s fiksno obrestno mero	poravnava obveznosti denacionalizacijskim upravičencem	jamči družba s celotnim svojim premoženjem	poravnava obveznosti po zakonu o denacionalizaciji, zakonu o zadrukah in drugih predpisih, ki urejajo denacionalizacijo premoženja	40.000	357.910.000 EUR	51,13 EUR	7.000.000	6%	1.6.1996 1.8.2016 20 let	obresti in glavnica polletno, 8 letni moratorij na odplačilk glavnice	1.6. 1.12.	konformni	Mala ulica 5, p.p. 1001 Ljubljana	Tel: 01 300 91 10 Fax: 01 431 11 75	Anton Končnik - direktor Kaja Špillar
14 Stanovanjski sklad RS	SSR3	08.05.2001	28.05.2001	nematerializirana, imenska	povečanje razpoložljivih sredstev za zadovoljevanje potreb državljanov, kupcev stanovanj	jamči Stanovanjski sklad RS, javni sklad, neomejeno z vsem svojim namenskim premoženjem	stanovanjski sklad		2.000.000.000 SIT	100.000 SIT	20.000	T + 6,10%	06.07.2001 5.1.2011 10 let	obresti in glavnica polletno	6.7. 5.1.	konformni	Pojlanska c. 31 1000 Ljubljana	Tel: 01 300 91 10 Fax: 01 431 11 75	Oven Edvard - direktor Biserka Prošek Darja Fišer
15 UBK banka	UBKKE	15.05.1994	05.01.1995	zamenljive s spremenljivo letno obrestno mero	dokapitalizacija banke in za zagotovitev dolgoročnega vira financiranja	obveznice niso posebej zavarovane, za izplačilo celotnih terjatev iz naslova obveznic jamči UBK banka s celotnim svojim premoženjem	banka	327.480	3.067.751,29 EUR	38.346,89 EUR	80	8,5% *spremenljiva	15.4.1994 15.4.2004 10 let	obresti in glavnica polletno 5-letni moratorij na odplač. glavnice	15.4. 15.10.	konformni	Tržaška 116 1000 Ljubljana	Tel: 01 423 1131 Fax: 01 257 3082	Majaž Kaštrun - generalni direktor Daja Drobež

*UBK - obrestna mera znaša 1% točko nad povprečno letno obrestno mero dolgoročnih dolžniških vrednostnih papirjev, katerih izdajatelj je Republika Slovenija, ki so obrestovani in nominirani v DEM in ki kotirajo na Ljubljanski borzi na dan določanja nove obrestne mere, nova obrestna mera se določa vsako leto za vnaprej na dan zapadlosti drugega letnega kupon obveznice, izračun povprečne obrestne mere se opravi na osnovi aritmetičnega povprečja obrestnih mer ustreznih državnih papirjev

F5) POBLAŠČENE INVESTICIJSKE DRUŽBE

Investicijska družba	Segment trgovanja	Razred delnic	Datum začetka trgovanja	V sodni register vpisani in vplačani osnovni kapital (v 000 SIT)	Datum vpisa v sodni register	Sestava kapitala	Enotni tečaj prvega trgovalnega dne *	Nom. vred. delnice (v SIT)	Št. delnic na org. trgu	Izplačilo dividende za leto 2001	Datum brez upravičenja do dividende	Naslov izdajatelja	Telefon Faks	DZU, ki upravlja PID	Direktor družbe Kontaktne osebe
1 PID Aktiva Avant I	AAPR	prosti trg	redne imenske	22.08.2001	2.952.004	29.520.040 rednih delnic	14,10	100	29.520.040 rednih delnic	n.p.	n.p.	Dunajska 156 1000 Ljubljana	Tel: 01 560 46 71 Fax: 01 560 46 77	Aktiva DZU d.o.o.	Aleš Okorn - direktor DZU Andrej Urbas Barbara Vitič Vrančič
2 Arkada ena Ljubljana	AR1N	prosti trg	redne imenske	14.12.1998	6.640.634	66.406.092 rednih delnic	33,42 SIT	100	66.406.092 rednih delnic	n.p.	n.p.	Dunajska 156 1000 Ljubljana	Tel: 01 560 46 80 Faks: 01 560 46 86	Arkada DZU d. o. o.	Andrej Ručigaj - direktor DZU in PID Barbara Vrančič
3 Atena PID	ATPR	prosti trg	redne imenske	17.06.2002	13.561.225	135.612.248 rednih delnic	63,34 SIT	100	135.612.248 rednih delnic	n.p.	n.p.	Dunajska 156 1000 Ljubljana	Tel: 01 560 46 71 Fax: 01 560 46 77	Aktiva DZU d.o.o.	Aleš Okorn - direktor DZU Andrej Urbas Barbara Vitič Vrančič
4 Capinvest 2 Ljubljana	CAPN	prosti trg	redne imenske	24.12.1998	587.690	5.876.900 rednih delnic	28,00 SIT	100	5.876.900 rednih delnic	n.p.	n.p.	Dunajska 22 1000 Ljubljana	Tel: 01 300 02 30 Faks: 01 231 79 51	Cap-invest PDZU d. o. o.	Blaž Vodopivec - direktor DZU in PID Damjan Skofič
5 ID Kmečka družba	KDIN	prosti trg	redne imenske	09.02.2001	9.062.055,4	92.046.145 rednih delnic	72,72 SIT	100	92.046.145 rednih delnic	n.p.	n.p.	Dunajska 22 1000 Ljubljana	Tel: 01 300 02 30 Faks: 01 231 79 51	Cap-invest PDZU d. o. o.	Blaž Vodopivec - direktor DZU in PID Damjan Skofič
6 Infond zlat Maribor	IZON	prosti trg	redne imenske	29.06.1998	33.685.471	336.854.710 rednih delnic	20,49 SIT	100	336.854.710 rednih delnic	n.p.	n.p.	Vita Kraigherja 5 2000 Maribor	Tel: 02 229 20 80 Faks: 02 229 27 96	KBM Infond DZU d. o. o.	Brglez Stanko - direktor DZU Marko Planinšec - direktor PID
7 Krona senior Ljubljana	SNON	prosti trg	redne imenske	08.12.1998	7.317.043	73.170.428 rednih delnic	25,37 SIT	100	73.170.428 rednih delnic	n.p.	n.p.	Štefanova 13 a 1000 Ljubljana	Tel: 01 24 14 162 Fax: 01 24 14 168	DUS Krona d.o.o.	Boštjan Gmajnar - direktor DZU Jože Tepina - direktor PID Janez Pajek
8 KS-sklad 2	KS2N	prosti trg	redne imenske	23.01.1998	4.429.324	44.293.242 rednih delnic	20,72 SIT	100	44.293.242 rednih delnic	n.p.	n.p.	Dunajska 22 1000 Ljubljana	Tel: 01 300 02 30 Faks: 01 231 79 51	Cap-invest PDZU d. o. o.	Blaž Vodopivec - direktor DZU Igor Lah - direktor PID Damjan Skofič
9 KS-SKLAD 4	K4SR	prosti trg	redne imenske	25.04.2002	4.163.380	41.633.800 rednih delnic	17,30 SIT	100	41.633.800 rednih delnic	n.p.	n.p.	Dunajska 09 1000 Ljubljana	Tel: 01 300 02 30 Faks: 01 231 79 51	Cap-invest PDZU d. o. o.	Škofič Damjan - direktor PID Blaž Vodopivec - direktor DZU Igor Lah - direktor PID
10 Maksima 1 Ljubljana	MX1N	prosti trg	redne imenske	16.11.1998	21.664.624,3	216.646.243 rednih delnic	32,93 SIT	100	216.646.243 rednih delnic	n.p.	n.p.	Trg republike 3 1000 Ljubljana	Tel: 01 200 47 10 Faks: 01 200 47 30	LB Maksima d. o. o.	mag. Miroslav Golubič - direktor DZU in PID Branka Blizjak Anita Erjavec
11 Mercata 1 Ljubljana	MR1N	prosti trg	redne imenske	31.08.1998	2.682.115	26.821.153 rednih delnic	29,69 SIT	100	26.821.153 rednih delnic	n.p.	n.p.	Železna cesta 18 1000 Ljubljana	Tel: 01 200 47 10 Faks: 01 200 47 30	LB Maksima d. o. o.	Samo Primožič - direktor DZU Aleksandra Vuković Kačar - direktorica PID Tadeja Čampa Levstek
12 Mercata Ljubljana	MRON	prosti trg	redne imenske	31.08.1998	2.892.398	28.923.982 rednih delnic	33,85 SIT	100	28.923.982 rednih delnic	n.p.	n.p.	Železna cesta 18 1000 Ljubljana	Tel: 01 473 44 59 Faks: 01 473 44 39	Intara DZU d. o. o.	Samo Primožič - direktor DZU in PID Tadeja Čampa Levstek
13 Modra linija Koper	MLON	prosti trg	redne imenske	04.05.1998	5.298.674,30	52.986.743 rednih delnic	50,23 SIT	100	52.986.743 rednih delnic	n.p.	n.p.	Pristaniška 12 6000 Koper	Tel: 05 663 31 15 Faks: 05 663 31 20	Primorski skladi d. o. o.	Dušan Jereb - direktor DZU Mirko Pavšič - direktor PID
14 Nacionalna finančna družba 1 Ljubljana	NF1N	prosti trg	redne imenske	26.10.1998	16.058.030	160.580.300 rednih delnic	74,56 SIT	100	160.580.300 rednih delnic	n.p.	n.p.	Trdinova 4 1000 Ljubljana	Tel: 01 434 10 00 Faks: 01 431 11 09	Nacionalna finančna družba d. o. o.	Stanislav Valant - direktor DZU Roman Ambrož - direktor PID Lenka Dominiko
15 Nacionalna finančna družba 2 Ljubljana	NF2N	prosti trg	redne imenske	02.07.1999	29.137.966	291.379.659 rednih delnic	23,39 SIT	100	291.379.659 rednih delnic	n.p.	n.p.	Trdinova 4 1000 Ljubljana	Tel: 01 434 10 00 Faks: 01 431 11 09	Nacionalna finančna družba d. o. o.	Stanislav Valant - direktor DZU Milan Ževart - direktor PID Lenka Dominiko
16 Nika pid 1 Brežice	NK1N	prosti trg	redne imenske	24.04.1998	3.091.110	30.911.102 rednih delnic	35,00 SIT	100	30.911.102 rednih delnic	n.p.	n.p.	Trg Izgnancev 1a 8250 Brežice	Tel: 01 434 10 00 Faks: 01 431 11 09	Certius DZU	Stanislav Valant - direktor DZU Milan Ževart - direktor PID Lenka Dominiko
17 Nika pid 2 Brežice	NK2N	prosti trg	redne imenske	24.04.1998	1.255.587	12.555.868 rednih delnic	50,00 SIT	100	12.555.868 rednih delnic	n.p.	n.p.	Trg Izgnancev 1a 8250 Brežice	Tel: 01 434 10 00 Faks: 01 431 11 09	Certius DZU	Stanislav Valant - direktor DZU Milan Ževart - direktor PID Lenka Dominiko
18 Nika pid Brežice	NKON	prosti trg	redne imenske	24.04.1998	3.257.470	32.574.698 rednih delnic	40,66 SIT	100	32.574.698 rednih delnic	n.p.	n.p.	Trg Izgnancev 1a 8250 Brežice	Tel: 01 560 47 01 Faks: 01 560 47 16	Certius DZU	Matej Šušter - direktor DZU Monika Rozman - direktorica PID
19 PID Kmečka družba	KDPN	prosti trg	redne imenske	09.02.2001	9.586.570,9	95.913.558 rednih delnic	20,93 SIT	100	95.913.558 rednih delnic	n.p.	n.p.	Celovška 206 Ljubljana	Tel: 01 583 0700 Faks: 01 518 4100	KD Investments	Roman Androjna
20 PID Vipa invest	VION	prosti trg	redne imenske	29.01.2002	10.426.811,5	104.268.115 rednih delnic	50,40 SIT	100	104.268.115 rednih delnic	n.p.	n.p.	Erjavčeva ulica 2 5000 Nova Gorica	Tel: 05 33 85 000 Faks: 05 30 28 516	AVIP DZU d. o. o.	Abram Edvard - direktor DZU Čermelj Lucijan - direktor PID
21 PID Zvon Dva Maribor	ZV2N	prosti trg	redne imenske	07.06.1999	14.122.471	141.224.712 rednih delnic	25,76 SIT	100	141.224.712 rednih delnic	n.p.	n.p.	Slovenska 17 2000 Maribor	Tel: 05 33 85 000 Faks: 05 30 28 516	AVIP DZU d. o. o.	Roza Mlakar Kukovič - direktorica PID Tatjana Novinec

F5) POOBLAŠČENE INVESTICIJSKE DRUŽBE

Investicijska družba	Segment trgovanja	Razred delnic	Datum začetka trgovanja	V sodni register vpisani in vplačani osnovni kapital (v 000 SIT)	Datum vpisa v sodni register	Sestava kapitala	Enotni tečaj prvega trgovalnega dne *	Nom. vred. delnice (v SIT)	Št. delnic na org. trgu	Izplačilo dividende za leto 2001	Datum brez upravičenja do dividende	Naslov izdajatelja	Telefon Faks	DZU, ki upravlja PID	Direktor družbe Kontaktne osebe
22 PID Zvon Ena Maribor	ZV1N	prosti trg	redne imenske	07.12.1998	13.797.436	137.974.360 rednih delnic	49,79 SIT	100	137.974.360 rednih delnic	n.p.	n.p.	Slovenska 17 2000 Maribor	Tel: 02 229 06 00 Faks: 02 229 06 21	Krekova družba DZU d. o. o.	Milan Genč - direktor DZU Andrej Žužek - direktor PID Jože Horvat
23 Plod Ljubljana	PD0N	prosti trg	redne imenske	24.09.1999	1.047.802	10.478.017 rednih delnic	50,00 SIT	100	10.478.017 rednih delnic	n.p.	n.p.	Vilharjeva 29 1000 Ljubljana	Tel: 01 306 55 66 Faks: 01 306 55 70	S Hram DZU d. d.	Metod Logar - direktor DZU in PID
24 Pomurska investicijska družba 1	PM1N	prosti trg	redne imenske	09.11.1998	3.592.394	35.923.940 rednih delnic	71,94 SIT	100	35.923.940 rednih delnic	n.p.	n.p.	Slovenska 41 9000 Murska Sobota	Tel: 02 535 18 00 Faks: 02 532 18 98	Pomurska družba DZU d. d.	Ivan Vizjak - direktor DZU in PID Slavko Rogan
25 Pooblaščen pomurska investicijska družba	PP1R	prosti trg	redne imenske	26.10.2001	2.298.057	22.980.570 rednih delnic na ime	n.p.	100	22.967.400 rednih delnic	n.p.	n.p.	Slovenska 41, 9000 Murska Sobota	Tel: 02 535 18 00 Fax: 02 532 18 98	LB Maksima d. o. o.	Ivan Vizjak - direktor Slavko Rogan - pomočnik direktorja za naložbe in razvoj
26 Setev Ljubljana	ST1N	prosti trg	redne imenske	24.09.1999	1.540.537	15.405.373 rednih delnic	39,35 SIT	100	15.405.373 rednih delnic	n.p.	n.p.	Vilharjeva 29 1000 Ljubljana	Tel: 02 229 06 00 Faks: 02 229 06 21	Krekova družba DZU d. o. o.	Milan Genč - direktor DZU Andrej Žužek - direktor PID Jože Horvat
27 Trdnjava 1 Velenje	TR1N	prosti trg	redne imenske	05.07.1999	891.790	8.917.902 rednih delnic	23,00 SIT	100	8.917.902 rednih delnic	n.p.	n.p.	Prešernova 1a 3320 Velenje	Tel: 03 586 47 53 Faks: 01 431 91 50	Pulsar DZU d.o.o.	Milan Genč - direktor DZU Andrej Žužek - direktor PID Jože Horvat
28 Trdnjava Velenje	TR0N	prosti trg	redne imenske	14.06.1999	2.593.276	25.932.762 rednih delnic	25,00 SIT	100	25.932.762 rednih delnic	n.p.	n.p.	Prešernova 1a 3320 Velenje	Tel: 03 586 47 53 Faks: 01 431 91 50	Pulsar DZU d.o.o.	Zvone Zupancič - direktor DZU in PID
29 Trgatev Ljubljana	GT0N	prosti trg	redne imenske	24.09.1999	1.758.580	17.585.800 rednih delnic	36,04 SIT	100	17.585.800 rednih delnic	n.p.	n.p.	Vilharjeva 29 1000 Ljubljana	0	0	0
30 Triglav Steber I	TG1N	prosti trg	redne imenske	02.11.1998	14.748.747	147.487.470 rednih delnic	73,99 SIT	100	147.487.470 rednih delnic	n.p.	n.p.	Miklošičeva 17 1000 Ljubljana	Tel: 01 300 73 00 Faks: 01 300 73 50	Triglav DZU d. o. o.	Janko Kastelic - direktor DZU Mirjana Dimc Perko - direktorica PID
31 Triglav Steber II	TG2N	prosti trg	redne imenske	14.06.1999	19.541.255	195.412.551 rednih delnic	258,17 SIT	100	195.412.551 rednih delnic	n.p.	n.p.	Miklošičeva 17 1000 Ljubljana	Tel: 01 300 73 00 Faks: 01 300 73 50	Triglav DZU d. o. o.	Janko Kastelic - direktor DZU Miran Šubič - direktor PID
32 Vizija DPB Novo mesto	VZ0N	prosti trg	redne imenske	29.06.1998	4.407.463	44.074.632 rednih delnic	35,49 SIT	100	44.074.632 rednih delnic	n.p.	n.p.	Dunajska 156 1000 Ljubljana	Tel: 01 56 87 211 Faks: 01 56 88 141	Vizija DZU d. o. o.	Mira Rataj Siročič - direktorica PID Igor Vizjak
33 Zlata moneta 1 Maribor	ZM1N	prosti trg	redne imenske	31.03.1999	6.829.780	68.297.800 rednih delnic	53,49 SIT	100	68.297.800 rednih delnic	n.p.	n.p.	Strossmayerjeva 30 2000 Maribor	Tel: 02 229 48 15 Faks: 02 252 33 58	Probanka DZU d. d.	Radovan Stonič - direktor DZU in PID
34 Zlata moneta 2 Maribor	ZM2N	prosti trg	redne imenske	31.03.1999	8.233.376	82.333.757 rednih delnic	14,83 SIT	100	82.333.757 rednih delnic	n.p.	n.p.	Strossmayerjeva 30 2000 Maribor	Tel: 02 229 48 15 Faks: 02 252 33 58	Probanka DZU d. d.	Radovan Stonič - direktor DZU in PID

* Tečaj prvega trgovalnega dne deljen z 10 zaradi spremembe nominalne vrednosti delnic leta 1999; pri delnicah, ki so kotirale pred julijem 1999.