



# MESEČNE STATISTIKE LJUBLJANSKE BORZE

Julij 2002

Letnik VIII, št. 7/02

## PROMET

TRŽNI SEGMENT	PROMET (v mio SIT)	KOLIČINA	ŠT. POSLOV
<b>Borzni trg</b>	<b>31.590</b>	<b>1.938.851</b>	<b>9.046</b>
Delnice	22.627	1.338.819	8.653
Obveznice	8.963	600.032	393
<b>Prosti trg</b>	<b>8.561</b>	<b>73.722.142</b>	<b>18.799</b>
Delnice	1.959	989.210	4.043
Obveznice	1.237	117.473	582
Pooblašcene inv. družbe	5.144	68.072.928	11.901
Pokojninski boni	221	4.542.531	2.273
Kratk. vrednostni papirji	0	0	0
<b>SKUPAJ</b>	<b>40.151</b>	<b>75.660.993</b>	<b>27.845</b>

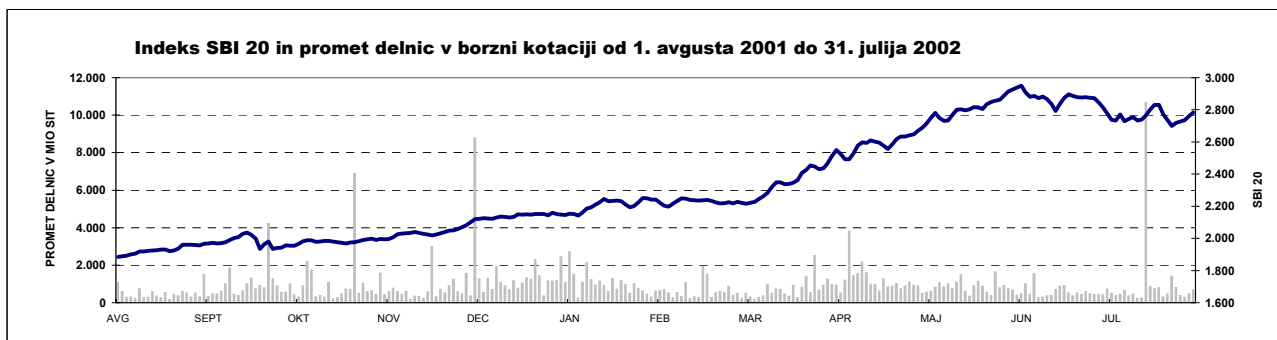
## VELIKOST TRGA

TRŽNI SEGMENT	TRŽNA KAPITALIZAC. (v mio SIT)	ŠTEVILO IZDAJ	ŠTEVILO IZDA- JATELJEV
<b>Borzni trg</b>	<b>1.290.926</b>	<b>107</b>	<b>55</b>
Delnice	832.847	38	37
Obveznice	458.078	69	18
<b>Prosti trg</b>	<b>514.508</b>	<b>166</b>	<b>158</b>
Delnice	212.205	116	113
Obveznice	86.472	15	11
Pooblašcene inv. družbe	210.077	34	33
Pokojninski boni	5.753	1	1
<b>SKUPAJ</b>	<b>1.805.433</b>	<b>273</b>	<b>213</b>
Kratk. vrednostni papirji	-	12	1

## DONOSNOST

SPLOŠNI BORZNI INDEKSI	DONOSNOST V JULIJU	DONOSNOST V LETU 2002
Slovenski borzni indeks (SBI 20)	-3,08%	29,36%
Netehtani slovenski borzni indeks (SBI 20NT)	-2,56%	28,27%
Indeks prostega trga (IPT)	-3,00%	23,25%
Indeks pooblaščenih investicijskih družb (PIX)	-3,95%	39,71%
Borzni indeks obveznic (BIO)	0,06%	-0,88%

PANOŽNI BORZNI INDEKSI	DONOSNOST V JULIJU	DONOSNOST V LETU 2002
Hrana in pijače	1,55%	24,07%
Farmacija	-4,54%	30,83%
Kemija	-2,49%	37,76%
Nafta in plin	-2,76%	36,62%
Transport	-5,75%	21,65%
Trgovina	-5,74%	19,37%





#### IZDAJATELJ

Ljubljanska borza d. d.  
Slovenska 56  
1000 Ljubljana

#### DODATNE INFORMACIJE

Elektronska pošta:	info@ljse.si
Telefon:	(01) 47-10-211 (01) 47-10-205
Kontaktne osebe:	Simon Mastnak, Ksenija Zver

#### STATISTIKE V ELEKTRONSKI OBLIKI:

[http://www.ljse.si/StrSlo/Trgovanj/Menu/tr\\_tec.htm](http://www.ljse.si/StrSlo/Trgovanj/Menu/tr_tec.htm)

**ZEMLJEVID STRANI**

TRGOVANJE, O BORO, BORBNE INFORMACIJE, INVESTITORJI, ČLANI, UDAJTELJI

**Prvih pet borzovnih kotacij**  
11.2.2002

Promet v SIT	
RS20	330.330.000
RS10	209.317.000
RS14	193.040.000
RS17	100.400.000
RS22	90.910.000

**Statistika za trgovanje**

Tajna sklop, 12.2.2002 11:02			
Indeks	Vrednost	Sprememba	Sprememba v %
RS20	2.238,74	0,00	-0,14 ↓
SPT	1.048,71	0,00	0,24 ↓
PIA	1.002,09	1,00	0,00 ↑

**SE Osvet objavi**

1. februar 2002, POM HAVEST d.o.o. informacija o pridobitvi kvalificiranega deleža v strani Pomurske hranoškarske družbe T. O. O.

1. februar 2002, HOTEL PALACE, d. d. Javna ponudba družbe Hotel Moje, s. l., za odkup delnic

---

---

# KAZALO

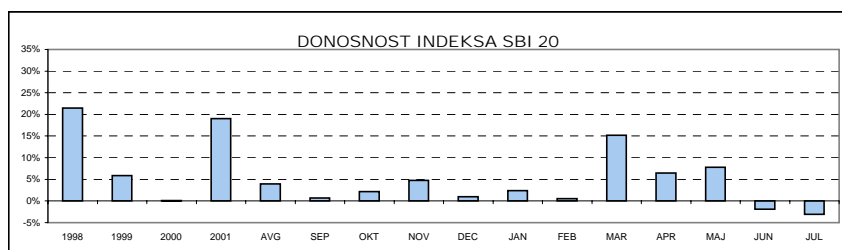
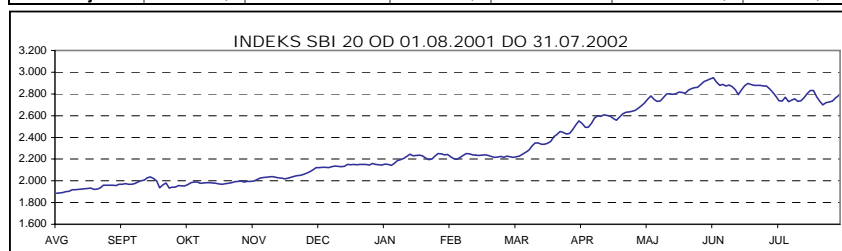
---

	<b>Stran</b>
<b>A) BORZNI INDEKSI</b>	<b>1</b>
<b>B) ŠTEVILO IZDAJATELJEV, IZDAJ VREDNOSTNIH PAPIRJEV IN BORZNIH ČLANOV</b>	<b>4</b>
<b>C) PROMET</b>	<b>5</b>
C1) Mesečni promet z vrednostnimi papirji na borznem trgu	<b>5</b>
C2) Mesečni promet z vrednostnimi papirji na prostem trgu	<b>7</b>
C3) Najprometnejši vrednostni papirji v preteklem mesecu	<b>12</b>
C4) Promet članov Ljubljanske borze	<b>13</b>
C5) Promet v letu 2001 in 2002	<b>14</b>
<b>D) TRŽNA KAPITALIZACIJA</b>	<b>16</b>
D1) Tržna kapitalizacija delnic	<b>17</b>
D2) Tržna kapitalizacija obveznic	<b>20</b>
D3) Tržna kapitalizacija delnic pooblaščenih investicijskih družb	<b>22</b>
<b>E) DRUGO</b>	<b>23</b>
E1) Kazalniki (redne delnice v borzni kotaciji)	<b>23</b>
E2) Rekordne vrednosti	<b>24</b>
E3) Nove kotacije in spremembe kotacij v letu 2002	<b>25</b>
<b>F) SEZNAM VREDNOSTNIH PAPIRJEV</b>	<b>27</b>
F1) Delnice - borzna kotacija	<b>27</b>
F2) Delnice - prosti trg	<b>30</b>
F3) Obveznice - borzna kotacija	<b>36</b>
F4) Obveznice - prosti trg	<b>41</b>
F5) Pooblaščene investicijske družbe	<b>43</b>

## A) BORZNI INDEKSI

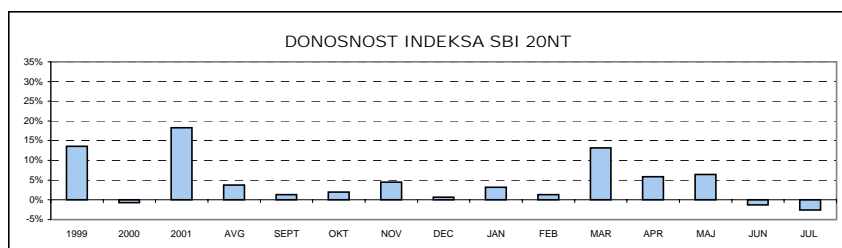
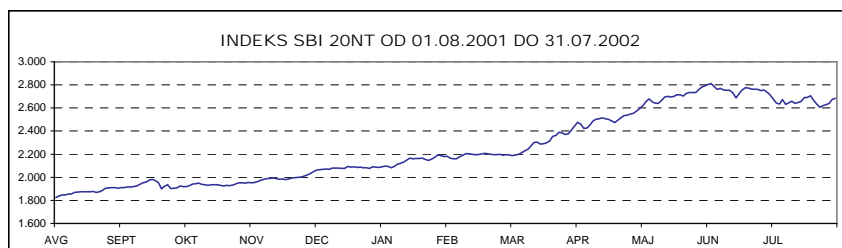
### SBI 20 - SLOVENSKI BORZNI INDEKS

	Najvišji	Datum	Najnižji	Datum	Zaključni	Letna donosnost
<b>1994</b>	1.598,03	28.06.1994	1.131,23	21.10.1994	1.396,81	39,68%
<b>1995</b>	1.590,17	09.11.1995	1.016,99	13.07.1995	1.448,75	3,72%
<b>1996</b>	1.589,18	13.03.1996	891,93	10.09.1996	1.183,26	-18,33%
<b>1997</b>	1.655,36	10.02.1997	1.156,14	06.01.1997	1.404,70	18,71%
<b>1998</b>	2.026,47	10.08.1998	1.378,49	06.01.1998	1.705,77	21,43%
<b>1999</b>	1.981,87	19.02.1999	1.679,48	05.01.1999	1.806,26	5,89%
<b>2000</b>	1.903,66	24.01.2000	1.584,23	25.05.2000	1.807,94	0,09%
<b>2001</b>	2.159,35	19.12.2001	1.700,24	25.04.2001	2.151,59	19,01%
Leto 2002	Najvišji	Datum	Najnižji	Datum	Zaključni	Mesečna donosnost
<b>Januar</b>	2.251,87	24.01.2002	2.140,80	03.01.2002	2.202,96	2,39%
<b>Februar</b>	2.250,00	06.02.2002	2.197,68	01.02.2002	2.214,80	0,54%
<b>Marec</b>	2.550,55	29.03.2002	2.220,76	01.03.2002	2.550,55	15,16%
<b>April</b>	2.715,65	30.04.2002	2.492,27	04.04.2002	2.715,65	6,47%
<b>Maj</b>	2.927,11	31.05.2002	2.732,05	09.05.2002	2.927,11	7,79%
<b>Junij</b>	2.949,52	04.06.2002	2.792,31	14.06.2002	2.871,81	-1,89%
<b>Julij</b>	2.845,60	01.07.2002	2.699,82	24.07.2002	2.783,30	-3,08%



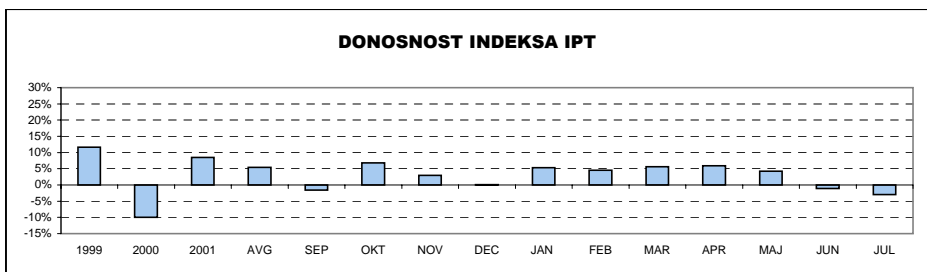
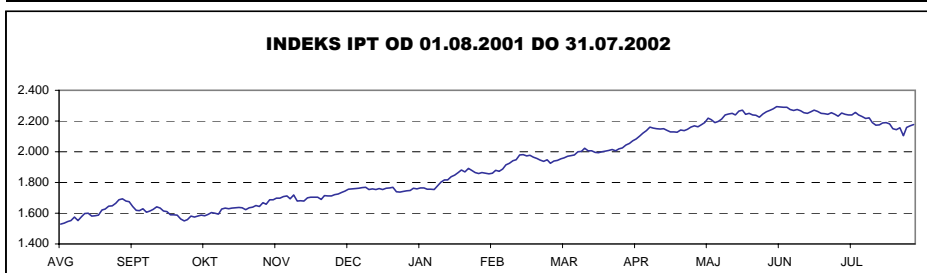
### SBI 20NT - NETEHTANI SLOVENSKI BORZNI INDEKS

	Najvišji	Datum	Najnižji	Datum	Zaključni	Letna donosnost
<b>1998</b>	1.706,07	10.08.1998	1.437,30	30.06.1998	1.568,87	n.p.
<b>1999</b>	1.871,02	08.09.1999	1.548,95	05.01.1999	1.782,03	13,59%
<b>2000</b>	1.841,63	25.01.2000	1.585,48	25.05.2000	1.769,15	-0,72%
<b>2001</b>	2.096,75	27.12.2001	1.661,96	09.05.2001	2.092,66	18,29%
Leto 2002	Najvišji	Datum	Najnižji	Datum	Zaključni	Mesečna donosnost
<b>Januar</b>	2.191,90	24.01.2002	2.082,58	03.01.2002	2.159,19	3,18%
<b>Februar</b>	2.207,69	15.02.2002	2.160,71	01.02.2002	2.188,24	1,35%
<b>Marec</b>	2.475,76	29.03.2002	2.193,11	01.03.2002	2.475,76	13,14%
<b>April</b>	2.620,90	30.04.2002	2.422,94	03.04.2002	2.620,90	5,86%
<b>Maj</b>	2.790,75	31.05.2002	2.638,73	10.05.2002	2.790,75	6,48%
<b>Junij</b>	2.812,53	04.06.2002	2.685,68	14.06.2002	2.755,00	-1,28%
<b>Julij</b>	2.735,45	01.07.2002	2.606,39	24.07.2002	2.684,34	-2,56%



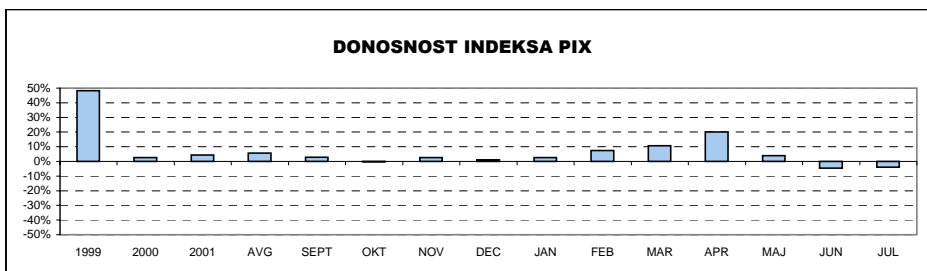
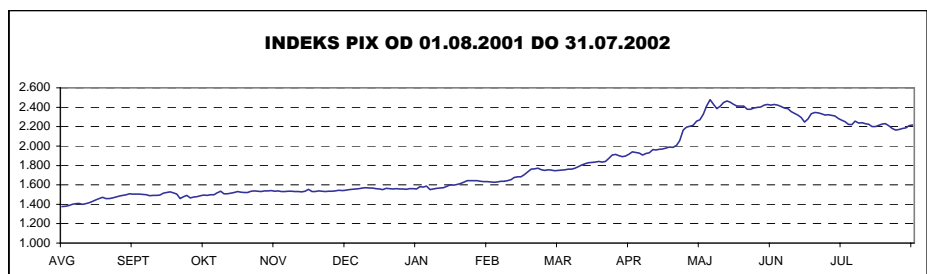
## IPT - INDEKS PROSTEGA TRGA

	Najvišji	Datum	Najnižji	Datum	Zaključni	Letna donosnost
<b>1998</b>	1.795,31	11.08.1998	1.318,83	01.07.1998	1.618,99	n.p.
<b>1999</b>	1.806,98	30.12.1999	1.504,61	03.08.1999	1.806,98	11,61%
<b>2000</b>	1.772,76	24.01.2000	1.469,64	26.10.2000	1.627,44	-9,94%
<b>2001</b>	1.769,69	14.12.2001	1.415,06	23.05.2001	1.765,60	8,49%
Leto 2002	Najvišji	Datum	Najnižji	Datum	Zaključni	Mesečna donosnost
<b>Januar</b>	1.892,35	22.01.2002	1.753,43	08.01.2002	1.859,61	5,32%
<b>Februar</b>	1.980,90	14.02.2002	1.872,99	04.02.2002	1.943,48	4,51%
<b>Marec</b>	2.053,15	29.03.2002	1.953,70	01.03.2002	2.053,15	5,64%
<b>April</b>	2.175,30	30.04.2002	2.071,00	02.04.2002	2.175,30	5,95%
<b>Maj</b>	2.271,69	21.05.2002	2.190,34	06.05.2002	2.268,57	4,29%
<b>Junij</b>	2.293,04	04.06.2002	2.243,41	28.06.2002	2.243,41	-1,11%
<b>Julij</b>	2.255,49	08.07.2002	2.103,66	26.07.2002	2.176,10	-3,00%



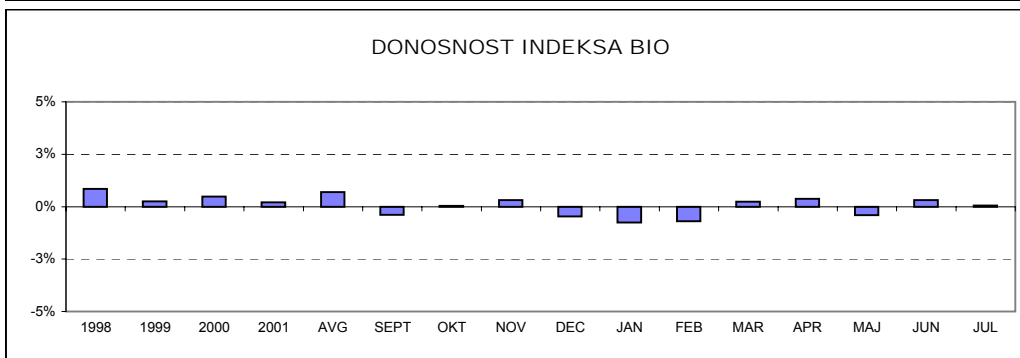
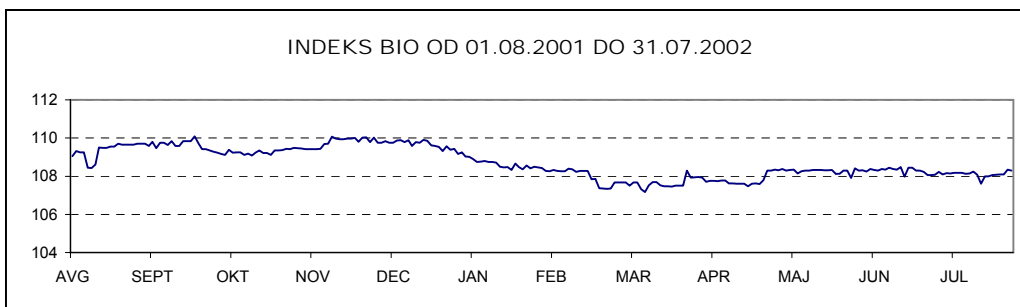
## PIX - INDEKS POOBLAŠČENIH INVESTICIJSKIH DRUŽB

	Najvišji	Datum	Najnižji	Datum	Zaključni	Letna donosnost
<b>1999</b>	1.633,77	08.09.1999	965,15	05.01.1999	1.483,50	48,35%
<b>2000</b>	1.572,13	17.01.2000	1.097,07	25.05.2000	1.520,79	2,51%
<b>2001</b>	1.588,02	28.12.2001	1.328,44	23.05.2001	1.588,02	4,42%
Leto 2002	Najvišji	Datum	Najnižji	Datum	Zaključni	Mesečna donosnost
<b>Januar</b>	1.644,33	21.01.2002	1.551,00	03.01.2002	1.630,72	2,69%
<b>Februar</b>	1.773,32	19.02.2002	1.636,69	01.02.2002	1.751,32	7,40%
<b>Marec</b>	1.939,44	29.03.2001	1.755,84	01.03.2002	1.939,44	10,74%
<b>April</b>	2.329,56	30.04.2002	1.907,18	04.04.2002	2.329,56	20,12%
<b>Maj</b>	2.479,30	07.05.2002	2.378,88	23.05.2002	2.421,87	3,96%
<b>Junij</b>	2.428,96	03.06.2002	2.248,30	14.06.2002	2.309,88	-4,62%
<b>Julij</b>	2.281,69	01.07.2002	2.163,67	24.07.2002	2.218,70	-3,95%



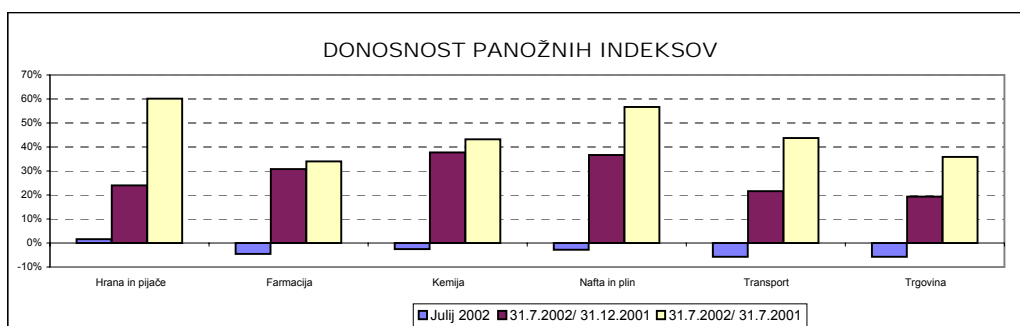
## BIO - BORZNI INDEKS OBVEZNIC

	Najvišji	Datum	Najnižji	Datum	Zaključni	Letna donosnost
<b>1995</b>	113,52	14.12.1995	100,46	05.07.1995	111,68	11,68%
<b>1996</b>	111,96	08.01.1996	106,61	28.06.1996	107,89	-3,39%
<b>1997</b>	110,97	08.04.1997	104,90	29.01.1997	107,31	-0,54%
<b>1998</b>	108,22	30.12.1998	101,68	25.05.1998	108,22	0,85%
<b>1999</b>	110,52	04.02.1999	104,53	16.08.1999	108,50	0,26%
<b>2000</b>	109,63	15.12.2000	103,96	09.06.2000	109,03	0,49%
<b>2001</b>	110,08	17.09.2001	107,81	21.03.2001	109,25	0,20%
Leto 2002	Najvišji	Datum	Najnižji	Datum	Zaključni	Mesečna donosnost
<b>Januar</b>	109,03	03.01.2002	108,33	21.01.2002	108,43	-0,75%
<b>Februar</b>	108,39	12.02.2002	107,34	26.02.2002	107,68	-0,69%
<b>Marec</b>	108,29	27.03.2002	107,17	12.03.2002	107,94	0,24%
<b>April</b>	108,34	30.04.2002	107,47	19.04.2002	108,34	0,37%
<b>Maj</b>	108,37	07.05.2002	107,90	31.05.2002	107,9	-0,41%
<b>Junij</b>	108,47	19.06.2002	107,98	20.06.2002	108,23	0,31%
<b>Julij</b>	108,34	30.07.2002	107,60	19.07.2002	108,29	0,06%



## PANOŽNI INDEKSI

PANOGA	Vrednost 31.7.2002	Donosnost		
		Julij 2002	31.7.2002/ 31.12.2001	31.7.2002/ 31.7.2001
<b>Hrana in pijače</b>	2.698,64	1,55%	24,07%	60,07%
<b>Farmacija</b>	2.773,43	-4,54%	30,83%	33,95%
<b>Kemija</b>	2.579,90	-2,49%	37,76%	43,18%
<b>Nafta in plin</b>	3.524,49	-2,76%	36,62%	56,67%
<b>Transport</b>	2.484,50	-5,75%	21,65%	43,73%
<b>Trgovina</b>	2.115,75	-5,74%	19,37%	35,93%



**B) ŠTEVILO IZDAJATELJEV, IZDAJ VREDNOSTNIH PAPIRJEV  
IN BORZNIH ČLANOV**

	31.12.2000	31.07.2001	31.12.2001	30.06.2002	31.07.2002
<b>ŠTEVILO IZDAJATELJEV</b>	<b>225</b>	<b>230</b>	<b>221</b>	<b>214</b>	<b>213</b>
<b>Borzni trg</b>	<b>58</b>	<b>60</b>	<b>57</b>	<b>55</b>	<b>55</b>
Delnice	38	40	38	37	37
Obveznice	20	20	19	18	18
<b>Prosti trg</b>	<b>167</b>	<b>170</b>	<b>164</b>	<b>159</b>	<b>158</b>
Delnice	111	113	113	114	113
Obveznice	11	12	12	11	11
Investicijske družbe	44	44	38	33	33
Pokojninski boni	1	1	1	1	1
	31.12.2000	31.07.2001	31.12.2001	30.06.2002	31.07.2002
<b>ŠTEVILO IZDAJ VRED. PAPIRJEV</b>	<b>267</b>	<b>276</b>	<b>271</b>	<b>273</b>	<b>273</b>
<b>Borzni trg</b>	<b>94</b>	<b>100</b>	<b>100</b>	<b>106</b>	<b>107</b>
Delnice	40	42	39	38	38
Obveznice	54	58	61	68	69
<b>Prosti trg</b>	<b>173</b>	<b>176</b>	<b>171</b>	<b>167</b>	<b>166</b>
Delnice	114	117	117	117	116
Obveznice	14	16	15	15	15
Investicijske družbe	44	42	38	34	34
Pokojninski boni	1	1	1	1	1
<b>Kratkoročni vrednostni papirji</b>	<b>8</b>	<b>11</b>	<b>10</b>	<b>10</b>	<b>12</b>
<b>Privatizacijske delnice</b>	<b>176</b>	<b>177</b>	<b>166</b>	<b>156</b>	<b>155</b>
Borzni trg	33	35	32	31	31
Prosti trg - delnice	99	100	96	93	92
Prosti trg - investicijske družbe	44	42	38	32	32
	31.12.2000	31.07.2001	31.12.2001	30.06.2002	31.07.2002
<b>ŠTEVILO ČLANOV</b>	<b>34</b>	<b>32</b>	<b>31</b>	<b>29</b>	<b>29</b>

## C1) PROMET Z VREDNOSTNIMI PAPIRJI NA BORZNEM TRGU V JULIJU 2002

### 1. Delnice

Izdaja	Promet (v SIT)	Promet s svežnji (v SIT)	Promet z aplikacijami (v SIT)	Delež v skupnem borznem prometu	Delež v prometu z delnicami	Količina	Št. poslov
<b>Delnice skupaj</b>	<b>22.626.904.236</b>	<b>13.747.040.755</b>	<b>2.044.319.892</b>	<b>71,63%</b>	<b>100,00%</b>	<b>1.338.819</b>	<b>8.653</b>
<b>Redne delnice</b>	<b>22.443.391.304</b>	<b>13.646.513.923</b>	<b>1.976.851.424</b>	<b>71,05%</b>	<b>99,19%</b>	<b>1.320.427</b>	<b>8.615</b>
1 PIVOVARNA UNION	9.153.446.436	9.039.919.000	18.154.166	28,98%	40,45%	100.737	178
2 LEK - RAZRED A	3.462.255.582	1.306.412.278	253.712.536	10,96%	15,30%	58.697	1.435
3 KRKA	2.557.071.399	686.192.357	567.077.590	8,09%	11,30%	73.170	1.506
4 PIVOVARNA LAŠKO	1.061.945.492	748.000.000	26.083.481	3,36%	4,69%	158.998	431
5 PETROL	974.121.567	0	176.922.224	3,08%	4,31%	30.701	1.001
6 KOLINSKA	773.369.211	651.748.800	33.704.139	2,45%	3,42%	160.656	208
7 MERCATOR	712.033.732	0	31.161.557	2,25%	3,15%	34.659	889
8 GORENJE	519.560.042	0	54.651.438	1,64%	2,30%	145.801	783
9 ETOL	456.912.962	0	444.857.401	1,45%	2,02%	15.257	35
10 SAVA	456.581.629	159.600.000	76.181.601	1,45%	2,02%	19.807	267
11 DELO	403.136.702	368.671.900	9.096.185	1,28%	1,78%	18.674	31
12 ZDRAVILIŠČE MORAVSKE TOPLICE	361.229.438	283.776.000	3.409.603	1,14%	1,60%	178.870	131
13 INTEREUROPA	316.406.680	47.840.000	111.117.775	1,00%	1,40%	66.164	249
14 LUKA KOPER	292.097.253	45.000.000	28.988.909	0,92%	1,29%	65.972	362
15 DROGA PORTOROŽ	190.687.872	159.337.000	4.146.444	0,60%	0,84%	3.126	45
16 EMONA OBALA KOPER	181.907.899	150.016.588	441.000	0,58%	0,80%	97.153	80
17 ŽITO	168.770.180	0	23.636.258	0,53%	0,75%	6.249	282
18 MERKUR	103.665.990	0	26.129.616	0,33%	0,46%	5.595	124
19 ISTRABENZ	56.799.910	0	2.591.690	0,18%	0,25%	8.856	193
20 SALUS - SERIJA B	52.961.600	0	28.621.003	0,17%	0,23%	732	40
21 ŽIVILA KRANJ	44.339.638	0	4.764.600	0,14%	0,20%	2.682	91
22 DELO PRODAJA	41.476.140	0	15.245.000	0,13%	0,18%	8.435	35
23 KOMPAS MTS	41.363.689	0	24.234.693	0,13%	0,18%	31.848	46
24 COMET	20.230.050	0	1.500.000	0,06%	0,09%	8.203	12
25 AERODROM	15.467.966	0	3.851.396	0,05%	0,07%	4.284	41
26 RADENSKA	10.786.112	0	961.895	0,03%	0,05%	7.805	63
27 GEODETSKI ZAVOD SLOVENIJE	9.111.625	0	5.060.345	0,03%	0,04%	4.155	21
28 MLINOTEST	3.325.765	0	54.780	0,01%	0,01%	2.086	13
29 BANKA KOPER	1.111.483	0	240.883	0,00%	0,00%	23	5
30 KOLONIALE VELETRGOVINA	1.029.816	0	253.216	0,00%	0,00%	802	14
31 NIKA	176.244	0	0	0,00%	0,00%	228	3
32 GRADB.PODJETJE GROSUPLJE	11.200	0	0	0,00%	0,00%	2	1
33 BLAGOV.TRGOVINSKI CENTER BTC	0	0	0	0,00%	0,00%	0	0
34 TERME ČATEŽ	0	0	0	0,00%	0,00%	0	0
35 TEHNOUNION	0	0	0	0,00%	0,00%	0	0
<b>Prednostne delnice</b>	<b>183.512.932</b>	<b>100.526.832</b>	<b>67.468.468</b>	<b>0,58%</b>	<b>0,81%</b>	<b>18.392</b>	<b>38</b>
1 PROBANKA	106.639.847	100.526.832	1.871.640	0,34%	0,47%	17.405	6
2 VIPA BANKA	49.990.546	0	49.900.546	0,16%	0,22%	527	3
3 LEK - RAZRED B	26.882.539	0	15.696.282	0,09%	0,12%	460	29



## 2. Obveznice

Izdaja	Promet (v SIT)	Promet s svežnji (v SIT)	Promet z aplikacijami (v SIT)	Delež v skupnem borznem prometu	Delež v prometu z obveznicami	Količina	Št. poslov
<b>Obveznice skupaj</b>	<b>8.963.004.747</b>	<b>7.691.152.573</b>	<b>666.531.103</b>	<b>28,37%</b>	<b>100,00%</b>	<b>600.032</b>	<b>393</b>
1 REPUBLIKA SLOVENIJA 38. IZDAJA	2.994.654.827	2.749.132.961	43.043.122	9,48%	33,41%	131.560	42
2 REPUBLIKA SLOVENIJA 41. IZDAJA	1.698.998.732	1.447.914.630	172.856.300	5,38%	18,96%	164.277	42
3 REPUBLIKA SLOVENIJA 40. IZDAJA	1.483.200.015	1.374.941.475	81.103.000	4,70%	16,55%	142.657	26
4 REPUBLIKA SLOVENIJA 29. IZDAJA	674.542.693	490.720.146	51.890.490	2,14%	7,53%	29.876	53
5 REPUBLIKA SLOVENIJA 28. IZDAJA	353.223.480	345.100.860	3.370.950	1,12%	3,94%	34.410	12
6 REPUBLIKA SLOVENIJA 42. IZDAJA	318.301.500	298.451.250	19.850.250	1,01%	3,55%	31.940	3
7 REPUBLIKA SLOVENIJA 18. IZDAJA	269.328.249	268.507.821	820.428	0,85%	3,00%	11.473	4
8 BANKA VIPA 7. IZDAJA	227.987.427	212.861.946	0	0,72%	2,54%	5.000	2
9 REPUBLIKA SLOVENIJA 15. IZDAJA SERIJA I	128.468.399	128.275.543	192.857	0,41%	1,43%	676	2
10 REPUBLIKA SLOVENIJA 33. IZDAJA	127.061.745	126.758.254	0	0,40%	1,42%	842	3
11 REPUBLIKA SLOVENIJA 36. IZDAJA	99.211.060	96.959.450	0	0,31%	1,11%	9.956	4
12 BANKA CELJE 5. IZDAJA	74.084.237	74.084.237	0	0,23%	0,83%	3.270	2
13 REPUBLIKA SLOVENIJA 24. IZDAJA	66.985.840	37.444.000	29.145.600	0,21%	0,75%	6.619	6
14 REPUBLIKA SLOVENIJA 15. IZDAJA SERIJA E	55.474.705	0	55.474.705	0,18%	0,62%	300	3
15 REPUBLIKA SLOVENIJA 16. IZDAJA	40.000.000	40.000.000	0	0,13%	0,45%	4.000	1
16 SKB OBVEZNICE 4. IZDAJA SERIJA A	34.933.370	0	34.933.370	0,11%	0,39%	337	8
17 REPUBLIKA SLOVENIJA 32. IZDAJA	34.102.085	0	0	0,11%	0,38%	1.500	3
18 REPUBLIKA SLOVENIJA 27. IZDAJA	31.679.440	0	6.042.655	0,10%	0,35%	2.954	15
19 NOVA KBM 3. IZDAJA SERIJA A	18.976.318	0	18.976.318	0,06%	0,21%	160	2
20 REPUBLIKA SLOVENIJA 25. IZDAJA	17.896.971	0	17.896.971	0,06%	0,20%	1.751	9
21 PROBANKA 1. IZDAJA	17.593.471	0	17.593.471	0,06%	0,20%	5.900	3
22 SLOVENSKA RAZVOJNA DRUŽBA	16.042.670	0	3.781.464	0,05%	0,18%	140	24
23 REPUBLIKA SLOVENIJA 4. IZDAJA	15.711.837	0	1.418.569	0,05%	0,18%	177	22
24 ABANKA 5. IZDAJA	15.590.058	0	15.246.159	0,05%	0,17%	680	2
25 PROBANKA 2. IZDAJA	13.764.074	0	13.764.074	0,04%	0,15%	1.159	3
26 REPUBLIKA SLOVENIJA 26. IZDAJA	13.660.683	0	589.843	0,04%	0,15%	602	12
27 SL. ZADR. KMET. BANKA 3. IZDAJA	11.574.371	0	551.769	0,04%	0,13%	1.050	5
28 REPUBLIKA SLOVENIJA 37. IZDAJA	10.561.540	0	10.561.540	0,03%	0,12%	1.020	2
29 BANKA VIPA 5. IZDAJA	10.441.030	0	10.441.030	0,03%	0,12%	307	2
30 REPUBLIKA SLOVENIJA 35. IZDAJA	10.400.000	0	0	0,03%	0,12%	1.000	2
31 REPUBLIKA SLOVENIJA 34. IZDAJA	10.400.000	0	1.019.200	0,03%	0,12%	1.000	2
32 BANKA VIPA 2. IZDAJA	9.626.929	0	9.626.929	0,03%	0,11%	420	1
33 ABANKA 3. IZDAJA	8.053.614	0	8.053.614	0,03%	0,09%	362	3
34 REPUBLIKA SLOVENIJA 31. IZDAJA	7.406.000	0	2.116.000	0,02%	0,08%	700	2
35 REPUBLIKA SLOVENIJA 15. IZDAJA SERIJA H	6.517.438	0	6.517.438	0,02%	0,07%	34	4
36 NLB 3. IZDAJA	5.446.360	0	5.446.360	0,02%	0,06%	24	6
37 BANKA VIPA 3. IZDAJA	5.016.449	0	5.016.449	0,02%	0,06%	153	1
38 BTC HIPOTEKARNE OBVEZNICE	4.919.050	0	455.875	0,02%	0,05%	485	10
39 REPUBLIKA SLOVENIJA 14. IZDAJA	4.251.978	0	4.251.978	0,01%	0,05%	420	5
40 REPUBLIKA SLOVENIJA 22. IZDAJA	3.090.000	0	3.090.000	0,01%	0,03%	300	1
41 BANKA VIPA 4. IZDAJA	3.038.601	0	3.038.601	0,01%	0,03%	76	1
42 NFD INVESTICIJSKO SVETOVANJE	1.423.069	0	1.423.069	0,00%	0,02%	8	3
43 REPUBLIKA SLOVENIJA 10. IZDAJA	1.413.818	0	69.556	0,00%	0,02%	181	4
44 STANOVANJSKI SKLAD 2. IZDAJA	1.176.681	0	1.176.681	0,00%	0,01%	12	2
45 REPUBLIKA SLOVENIJA 13. IZDAJA	1.165.832	0	1.048.897	0,00%	0,01%	10	3
46 REPUBLIKA SLOVENIJA 20. IZDAJA	987.919	0	580.669	0,00%	0,01%	97	7
47 HOTELI BERNARDIN	972.234	0	972.234	0,00%	0,01%	9	3
48 ABANKA 4. IZDAJA	870.680	0	870.680	0,00%	0,01%	38	3
49 ABANKA 1. IZDAJA	584.971	0	584.971	0,00%	0,01%	10	2
50 NLB 2. IZDAJA SERIJA B	567.262	0	567.262	0,00%	0,01%	5	1
51 STANOVANJSKI SKLAD RS 1. IZDAJA	451.398	0	451.398	0,00%	0,01%	60	2
52 KREKOVA BANKA 2. IZDAJA	405.831	0	0	0,00%	0,00%	7	1
53 NLB 2. IZDAJA SERIJA A	251.217	0	251.217	0,00%	0,00%	2	2
54 REPUBLIKA SLOVENIJA 19. IZDAJA	202.500	0	101.000	0,00%	0,00%	20	2
55 SKB OBVEZNICE 3. IZDAJA	139.082	0	139.082	0,00%	0,00%	4	1
56 NOVA KBM 1. IZDAJA	117.007	0	117.008	0,00%	0,00%	1	1
57 DOLENJSKA BANKA DEVIZNE	58.000	0	0	0,00%	0,00%	1	1
58 BANKA CELJE 3. IZDAJA	0	0	0	0,00%	0,00%	0	0
59 REPUBLIKA SLOVENIJA 17. IZDAJA	0	0	0	0,00%	0,00%	0	0
60 DOLENJSKA BANKA TOLARSKE	0	0	0	0,00%	0,00%	0	0
61 RS08 DAVČNA OLAJŠAVA	0	0	0	0,00%	0,00%	0	0
62 NOVA KBM 2. IZDAJA	0	0	0	0,00%	0,00%	0	0
63 BANKA CELJE 4. IZDAJA	0	0	0	0,00%	0,00%	0	0
64 SKB OBVEZNICE 4. IZDAJA SERIJA B	0	0	0	0,00%	0,00%	0	0
65 BANKA VIPA 6. IZDAJA	0	0	0	0,00%	0,00%	0	0
66 REPUBLIKA SLOVENIJA 8. IZDAJA	0	0	0	0,00%	0,00%	0	0
67 NOVA KBM 3. IZDAJA SERIJA B	0	0	0	0,00%	0,00%	0	0
68 REPUBLIKA SLOVENIJA 23. IZDAJA	0	0	0	0,00%	0,00%	0	0
69 SL. ZADR. KMET. BANKA	0	0	0	0,00%	0,00%	0	0
70 BANKA ZASAVJE OBVEZNICE 2. IZDAJA	0	0	0	0,00%	0,00%	0	0
<b>Skupaj borzni trg</b>	<b>31.589.908.983</b>	<b>21.438.193.328</b>	<b>2.710.850.995</b>	<b>100,00%</b>	<b>-</b>	<b>1.938.851</b>	<b>9.046</b>

## C2) PROMET Z VREDNOSTNIMI PAPIRJI NA PROSTEM TRGU V JULIJU 2002

### 1. Delnice (1)

Izdaja	Promet (v SIT)	Promet s svežnji (v SIT)	Promet z aplikacijami (v SIT)	Delež v skupnem prometu prost. trga	Delež v prometu z delnicami	Količina	Št. poslov
<b>Delnice</b>	<b>1.959.080.373</b>	<b>652.008.109</b>	<b>421.251.885</b>	<b>22,88%</b>	<b>100,00%</b>	<b>989.210</b>	<b>4.043</b>
<b>Redne delnice</b>	<b>1.943.662.305</b>	<b>652.008.109</b>	<b>418.793.796</b>	<b>22,70%</b>	<b>99,21%</b>	<b>986.953</b>	<b>3.828</b>
1 CINKARNA	260.943.177	0	66.524.832	3,05%	13,32%	12.657	163
2 BELINKA HOLDING	151.473.496	149.353.616	0	1,77%	7,73%	43.519	11
3 KD HOLDING	139.194.830	0	19.593.341	1,63%	7,11%	11.893	523
4 JATA	136.460.051	128.807.765	1.407.559	1,59%	6,97%	6.187	35
5 AVTO CELJE	127.022.157	118.177.268	84.000	1,48%	6,48%	65.307	28
6 POM-INVEST	109.546.425	95.707.200	5.710.245	1,28%	5,59%	186.638	235
7 GORENJSKI TISK	105.629.885	103.934.260	1.695.625	1,23%	5,39%	34.643	5
8 HELIOS	92.006.712	0	11.175.056	1,07%	4,70%	1.433	71
9 COLOR	70.975.930	0	67.436.276	0,83%	3,62%	31.005	39
10 AKTIVA FIN	70.338.891	0	3.765.852	0,82%	3,59%	117.327	738
11 SLOVENIJALES	64.952.120	56.028.000	1.329.899	0,76%	3,32%	7.775	34
12 IMP ČRPALKE	53.594.008	0	5.739.885	0,63%	2,74%	32.521	130
13 LESNINA	50.992.390	0	18.792.990	0,60%	2,60%	486	36
14 MESNA INDUSTRIJA PRIMORSKE	40.392.954	0	28.749.190	0,47%	2,06%	26.857	34
15 FRUCTAL	32.972.658	0	5.904.339	0,39%	1,68%	11.570	53
16 DZS	28.097.253	0	18.405.097	0,33%	1,43%	6.963	19
17 TOSAMA	26.826.309	0	3.415.064	0,31%	1,37%	2.906	86
18 IMP KLIMAT	23.464.200	0	21.964.200	0,27%	1,20%	14.758	6
19 LIP BLEED	22.350.759	0	8.836.838	0,26%	1,14%	26.759	83
20 DOM SMREKA	21.446.080	0	21.446.080	0,25%	1,09%	25.546	5
21 UPIMO GROUP	17.602.470	0	17.602.470	0,21%	0,90%	26.874	1
22 MEDALJON	16.174.381	0	1.780.782	0,19%	0,83%	11.747	62
23 LIV POSTOJNA	15.804.034	0	1.296.502	0,18%	0,81%	1.145	26
24 ALPETOUR POTOVALNA AGENCIJA	15.249.608	0	11.176.477	0,18%	0,78%	6.686	55
25 PINUS RAČE	14.675.953	0	3.314.451	0,17%	0,75%	1.095	27
26 KMETIJSKI KOMBINAT PTUJ	14.585.960	0	1.529.930	0,17%	0,74%	17.007	133
27 PLAMA - PUR	13.446.300	0	859.500	0,16%	0,69%	2.637	22
28 MERCATA HOLDING	13.160.136	0	3.371.423	0,15%	0,67%	32.672	133
29 NIKO ŽELEZNIKI	10.631.600	0	7.231.600	0,12%	0,54%	526	6
30 JUTEKS	10.182.844	0	1.676.494	0,12%	0,52%	715	38
31 AVTOPREVOŽNIŠTVO IN SERVISI	10.181.608	0	9.515.848	0,12%	0,52%	33.939	16
32 JAVOR PIVKA	9.698.067	0	4.792.529	0,11%	0,50%	9.790	43
33 PULSAR HOLDING	9.575.698	0	1.326.524	0,11%	0,49%	20.822	25
34 GOZDNO GOSPODARSTVO BLEED	9.249.547	0	2.768.268	0,11%	0,47%	4.983	24
35 INTES	8.573.948	0	0	0,10%	0,44%	11.724	16
36 JATA EMONA	7.656.337	0	2.507.120	0,09%	0,39%	10.480	18
37 MELAMIN	7.541.700	0	292.500	0,09%	0,38%	2.127	18
38 TOPLICE DOBRNA	6.912.845	0	6.827.525	0,08%	0,35%	3.850	3
39 TEKSTINA	6.780.674	0	2.494.005	0,08%	0,35%	7.453	20
40 CETIS	6.476.176	0	521.728	0,08%	0,33%	341	27
41 SATURNUS EMBALAŽA	6.448.527	0	2.667.767	0,08%	0,33%	359	28
42 AKTIVA AVANT	5.917.999	0	447.337	0,07%	0,30%	14.137	112
43 KS1 - NALOŽBE	5.585.760	0	1.177.191	0,07%	0,29%	15.936	81
44 NAMA	5.533.800	0	625.800	0,06%	0,28%	4.053	10
45 MURALES	5.419.152	0	3.665.202	0,06%	0,28%	3.331	8
46 KLASJE	5.289.153	0	4.576.982	0,06%	0,27%	11.485	13
47 INTERTRADE ITS	3.862.500	0	1.126.950	0,05%	0,20%	3.839	26
48 MITOL	3.840.480	0	600.600	0,04%	0,20%	966	2
49 GRAND HOTEL UNION	3.278.040	0	0	0,04%	0,17%	1.455	19
50 KS4 NALOŽBE	3.239.377	0	952.031	0,04%	0,17%	8.610	130
51 HOTELI PALACE	3.168.000	0	165.000	0,04%	0,16%	2.112	23
52 HIDROTEHNIK	3.052.898	0	54.480	0,04%	0,16%	2.187	11
53 MERCATA 1 HOLDING	2.972.547	0	292.369	0,03%	0,15%	9.153	85
54 CERTIUS HOLDING	2.859.563	0	107.500	0,03%	0,15%	5.261	30
55 SVILANIT	2.804.250	0	1.483.050	0,03%	0,14%	1.351	6
56 ELMO	2.469.600	0	0	0,03%	0,13%	3.528	11
57 INTEGRAL JESENICE	2.453.736	0	1.361.616	0,03%	0,13%	2.651	10
58 KOŠAKI TMI MARIBOR	2.250.006	0	0	0,03%	0,11%	180	3
59 KRONA HOLDING	2.169.060	0	281.033	0,03%	0,11%	5.403	35
60 INLES RIBNICA	2.043.549	0	1.267.200	0,02%	0,10%	3.687	16
61 DANA	1.812.338	0	0	0,02%	0,09%	1.010	16
62 KEMA PUČONCI	1.517.888	0	1.065.888	0,02%	0,08%	401	3
63 MEDVEŠEK PUŠNIK	1.330.000	0	0	0,02%	0,07%	90	4
64 AGROKOMBINAT MARIBOR	1.299.832	0	316.753	0,02%	0,07%	1.732	18
65 EGOLES ŠKOFJA LOKA	1.292.149	0	929.949	0,02%	0,07%	1.088	9
66 GOZDNO GOSPODARSTVO POSTOJNA	1.260.120	0	531.200	0,01%	0,06%	1.173	7
67 MARINA PORTOROŽ	1.177.295	0	0	0,01%	0,06%	165	5
68 LIZ INŽENIRING	877.299	0	381.149	0,01%	0,04%	686	10
69 CAPITA	806.480	0	64.600	0,01%	0,04%	1.186	7
70 POTROŠNIK	679.750	0	301.200	0,01%	0,03%	586	3

**1. Delnice (2)**

Izdaja	Promet (v SIT)	Promet s svežnji (v SIT)	Promet z aplikacijami (v SIT)	Delež v skupnem prometu prost. trga	Delež v prometu z delnicami	Količina	Št. poslov
71 KOMPAS HOTELI KG	645.996	0	645.996	0,01%	0,03%	123	1
72 UNITAS	545.100	0	0	0,01%	0,03%	218	3
73 TUB SWATY	475.600	0	0	0,01%	0,02%	58	3
74 AVANT HOLDING	428.140	0	38.200	0,01%	0,02%	850	6
75 JELEN	321.555	0	321.555	0,00%	0,02%	1.261	2
76 KRUH-PECIVO	261.000	0	0	0,00%	0,01%	261	1
77 LESNINA EMMI	250.450	0	36.400	0,00%	0,01%	352	3
78 ZDRAVILIŠČE ROGAŠKA	229.198	0	154.998	0,00%	0,01%	1.838	6
79 CREINA	216.658	0	216.658	0,00%	0,01%	57	3
80 KD GROUP	150.000	0	0	0,00%	0,01%	5	3
81 GEĀ TOVARNA OLJA	123.335	0	0	0,00%	0,01%	85	1
82 ŽELEZARNA RAVNE - MONTER DRAVOGRAD	102.930	0	0	0,00%	0,01%	141	1
83 GRADIS GP	96.000	0	0	0,00%	0,00%	128	1
84 TOVARNA SLADKORJA ORMOŽ	86.400	0	0	0,00%	0,00%	48	1
85 MK TISKARNA	84.028	0	0	0,00%	0,00%	56	2
86 SAVINJA MOZIRJE	75.548	0	75.548	0,00%	0,00%	68	1
87 SVILA	19.248	0	0	0,00%	0,00%	240	2
88 KOVINOTEHNA	0	0	0	0,00%	0,00%	0	0
89 ALPDOM	0	0	0	0,00%	0,00%	0	0
90 VALKARTON	0	0	0	0,00%	0,00%	0	0
91 HIPOTEKARNA BANKA	0	0	0	0,00%	0,00%	0	0
92 ZASAVSKI RAČUNSKI CENTER	0	0	0	0,00%	0,00%	0	0
93 JADRAN	0	0	0	0,00%	0,00%	0	0
94 CEMENTARNA TRBOVLJE	0	0	0	0,00%	0,00%	0	0
95 GORIŠKE OPEKARNE	0	0	0	0,00%	0,00%	0	0
96 NOVOLIT	0	0	0	0,00%	0,00%	0	0
97 INTERTRADE ITA	0	0	0	0,00%	0,00%	0	0
98 CM CELJE	0	0	0	0,00%	0,00%	0	0
99 SJIAJ HRASTNIK	0	0	0	0,00%	0,00%	0	0
100 MLAJ	0	0	0	0,00%	0,00%	0	0
101 GRAD PRESTRANEK	0	0	0	0,00%	0,00%	0	0
102 OLJARICA	0	0	0	0,00%	0,00%	0	0
103 RAZVOJNA DRUŽBA	0	0	0	0,00%	0,00%	0	0
104 INTARA	0	0	0	0,00%	0,00%	0	0
105 SATURNUS AVTOOPREMA	0	0	0	0,00%	0,00%	0	0
106 RUDIS	0	0	0	0,00%	0,00%	0	0
107 DRAVINJSKI DOM	0	0	0	0,00%	0,00%	0	0
108 DADAS	0	0	0	0,00%	0,00%	0	0
109 RTC KRVAVEC	0	0	0	0,00%	0,00%	0	0
110 GEĀ COLLEGE	0	0	0	0,00%	0,00%	0	0
111 TUS KO-SI	0	0	0	0,00%	0,00%	0	0
112 KD INVESTMENTS	0	0	0	0,00%	0,00%	0	0
<b>Prednostne delnice</b>	<b>15.418.068</b>	<b>0</b>	<b>2.458.089</b>	<b>0,18%</b>	<b>0,79%</b>	<b>2.257</b>	<b>215</b>
1 KD HOLDING	15.418.068	0	2.458.089	0,18%	0,79%	2.257	215
2 HIPOTEKARNA BANKA	0	0	0	0,00%	0,00%	0	0
3 KOVINOTEHNA	0	0	0	0,00%	0,00%	0	0
4 PRIMOFIN	0	0	0	0,00%	0,00%	0	0
5 ZDRAVILIŠČE ROGAŠKA	0	0	0	0,00%	0,00%	0	0

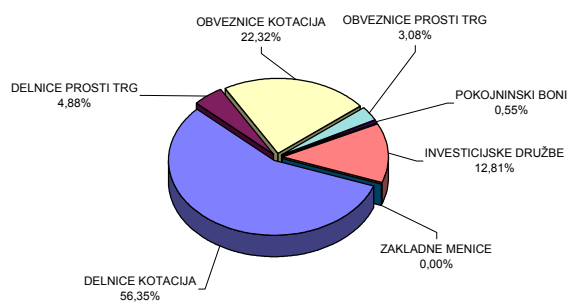
## 2. Obveznice

Izdaja	Promet (v SIT)	Promet s svežnji (v SIT)	Promet z aplikacijami (v SIT)	Delež v skupnem prometu prost. trga	Delež v prometu z obveznicami	Količina	Št. poslov
<b>Obveznice</b>	<b>1.237.270.328</b>	<b>181.730.072</b>	<b>367.674.876</b>	<b>14,45%</b>	<b>100,00%</b>	<b>117.473</b>	<b>582</b>
1 SLOVENSKA ODŠKODNINSKA DRUŽBA 2. IZDAJA	1.216.433.236	181.730.072	355.479.607	14,21%	98,32%	117.132	575
2 STANOVANJSKI SKLAD 3. IZDAJA	18.424.529	0	9.782.706	0,22%	1,49%	188	3
3 PROBANKA 4. IZDAJA	1.244.704	0	1.244.704	0,01%	0,10%	55	2
4 KD INVESTMENTS 1. IZDAJA	1.167.859	0	1.167.859	0,01%	0,09%	98	2
5 OBČINA ŠMARJE	0	0	0	0,00%	0,00%	0	0
6 SI.MOBIL 1. IZDAJA	0	0	0	0,00%	0,00%	0	0
7 AUTOCOMMERCE 1. IZDAJA	0	0	0	0,00%	0,00%	0	0
8 PROBANKA 5. IZDAJA	0	0	0	0,00%	0,00%	0	0
9 UBK KONVERTIBILNE	0	0	0	0,00%	0,00%	0	0
10 VIPA	0	0	0	0,00%	0,00%	0	0
11 BORZNA DRUŽBA POTEZA OBVEZNICE 2. IZDAJA	0	0	0	0,00%	0,00%	0	0
12 BANKA KOPER 3. IZDAJA	0	0	0	0,00%	0,00%	0	0
13 SIP STROJNA INDUSTRIJA 1. IZDAJA SERIJA A	0	0	0	0,00%	0,00%	0	0
14 SIP STROJNA INDUSTRIJA 1. IZDAJA SERIJA B	0	0	0	0,00%	0,00%	0	0
15 BANKA KOPER 4. IZDAJA	0	0	0	0,00%	0,00%	0	0
<b>Skupaj prosti trg (delnice in obveznice)</b>	<b>3.196.350.701</b>	<b>833.738.181</b>	<b>788.926.761</b>	<b>37,33%</b>	<b>-</b>	<b>1.106.683</b>	<b>4.625</b>

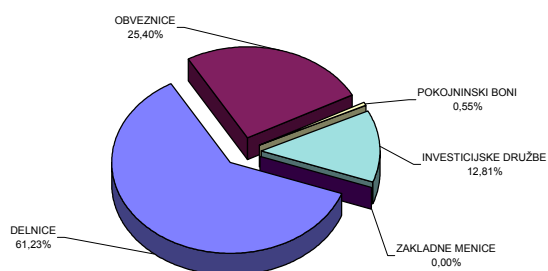
### 3. Pooblašćene investicijske družbe in pokojninski boni

Izdaja	Promet (v SIT)	Promet s svežnji (v SIT)	Promet z aplikacijami (v SIT)	Delež v skupnem prometu prost. trga	Delež v prometu s pidi	Količina	Št. poslov
<b>Skupaj pooblašć. investicijske družbe</b>	<b>5.143.662.177</b>	<b>3.177.278.407</b>	<b>427.845.350</b>	<b>60,08%</b>	<b>100,00%</b>	<b>68.072.928</b>	<b>11.901</b>
1 TRIGLAV STEBER 1	825.488.555	612.559.400	34.037.264	9,64%	16,05%	5.342.193	876
2 MAKSIMA 1	605.983.718	470.665.668	40.203.622	7,08%	11,78%	7.216.477	674
3 NFD 2	513.536.230	437.444.845	6.167.852	6,00%	9,98%	11.257.727	1.179
4 INFOND ZLAT	497.480.208	300.000.000	18.148.757	5,81%	9,67%	6.683.061	1.027
5 ZVON DVA	395.869.279	346.750.000	12.651.729	4,62%	7,70%	8.475.627	691
6 VIZIJA DPB	387.048.828	334.999.760	5.781.278	4,52%	7,52%	6.917.457	151
7 POMURSKA INV.DRUŽBA 1	376.063.594	291.872.237	11.810.207	4,39%	7,31%	2.162.427	243
8 NFD 1	342.079.992	194.071.719	20.357.523	4,00%	6,65%	2.506.683	817
9 ZVON ENA	228.960.660	0	44.819.434	2,67%	4,45%	1.958.281	705
10 ZLATA MONETA 1	206.021.150	0	46.533.942	2,41%	4,01%	1.468.100	534
11 MODRA LINIJA	169.290.691	139.414.778	10.408.585	1,96%	3,29%	2.062.527	177
12 KS-sklad 2	123.889.852	0	117.949.440	1,45%	2,41%	2.940.949	98
13 ID KD	97.424.883	0	15.062.458	1,14%	1,89%	827.951	791
14 TRIGLAV STEBER II	62.761.501	0	6.128.373	0,73%	1,22%	1.508.584	755
15 PID VIPA INVEST	58.533.970	0	432.738	0,68%	1,14%	724.903	87
16 POOBLAŠĆENA POMURSKA INV. DRUŽBA	55.951.972	49.500.000	1.652.284	0,65%	1,09%	1.297.897	244
17 ATENA PID	38.670.456	0	5.121.471	0,45%	0,75%	800.500	643
18 KRONA SENIOR	34.349.239	0	9.393.475	0,40%	0,67%	553.474	194
19 PID KD	25.277.923	0	5.877.924	0,30%	0,49%	779.871	663
20 ARKADA ENA	22.639.998	0	843.659	0,26%	0,44%	400.687	179
21 ZLATA MONETA II	16.646.016	0	2.405.905	0,19%	0,32%	484.458	334
22 NIKA	9.224.215	0	67.792	0,11%	0,18%	227.559	79
23 MERCATA	7.097.344	0	1.178.031	0,08%	0,14%	162.287	136
24 SETEV	6.138.533	0	2.176.005	0,07%	0,12%	190.784	23
25 MERCATA 1	6.071.775	0	446.195	0,07%	0,12%	144.686	97
26 TRGATEV	4.993.735	0	1.405.268	0,06%	0,10%	158.604	51
27 KS - SKLAD 4	4.918.315	0	1.242.866	0,06%	0,10%	134.077	138
28 TRDNJAVA	4.356.569	0	1.724.617	0,05%	0,08%	163.927	50
29 PID AKTIVA AVANT I	3.680.875	0	393.722	0,04%	0,07%	103.206	100
30 TRDNJAVA I	3.644.915	0	1.396.624	0,04%	0,07%	124.817	26
31 NIKA 1	3.324.916	0	389.430	0,04%	0,06%	95.101	52
32 PLOD	2.820.869	0	417.560	0,03%	0,05%	89.134	35
33 NIKA 2	2.247.789	0	1.065.420	0,03%	0,04%	77.176	37
34 CAPINVEST 2	1.173.812	0	153.900	0,01%	0,02%	31.756	15
<b>POKOJNINSKI BONI</b>	<b>221.371.286</b>	<b>0</b>	<b>42.812.659</b>	<b>2,59%</b>	<b>-</b>	<b>4.542.531</b>	<b>2.273</b>
<b>Zakladne menice</b>	<b>0</b>	<b>0</b>	<b>0</b>	<b>0,00%</b>	<b>-</b>	<b>0</b>	<b>0</b>
<b>Skupaj prosti trg</b>	<b>8.561.384.164</b>	<b>4.011.016.588</b>	<b>1.259.584.770</b>	<b>100,00%</b>	<b>-</b>	<b>73.722.142</b>	<b>18.799</b>
<b>Skupaj promet na borzi v juliju 2002</b>	<b>40.151.293.147</b>	<b>25.449.209.916</b>	<b>3.970.435.765</b>	<b>-</b>	<b>-</b>	<b>75.660.993</b>	<b>27.845</b>

**Sestava prometa z vrednostnimi papirji po posameznih trgih v juliju 2002**



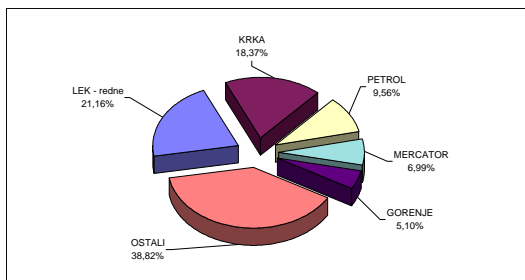
**Sestava prometa z vrednostnimi papirji po tipih finančnih instrumentov na vseh trgih Ljubljanske borze v juliju 2002**



### C3) NAJPROMETNEJŠI VREDNOSTNI PAPIRJI V JULIJU 2002

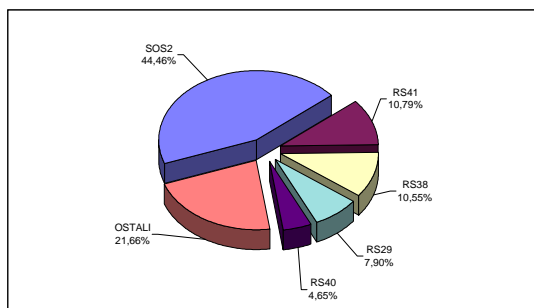
#### NAJPROMETNEJŠE DELNICE NA VSEH TRGIH LJUBLJANSKE BORZE

IZDAJATELJ	PROMET (BREZ SVEŽNJEV)	TRŽNA KAPITALIZACIJA NA 31.7.2002	ŠTEVILO POSLOV (BREZ SVEŽNJEV)
LEK - redne	2.155.843.304 SIT	108.703.099.774 SIT	1.417
KRKA	1.870.879.042 SIT	126.744.915.177 SIT	1.496
PETROL	974.121.567 SIT	66.812.245.662 SIT	1.001
MERCATOR	712.033.732 SIT	64.964.056.400 SIT	889
GORENJE	519.560.042 SIT	44.409.342.000 SIT	783
OSTALI	3.954.498.058 SIT	633.418.769.490 SIT	7.055
<b>SKUPAJ</b>	<b>10.186.935.745 SIT</b>	<b>1.045.052.428.503 SIT</b>	<b>12.641</b>



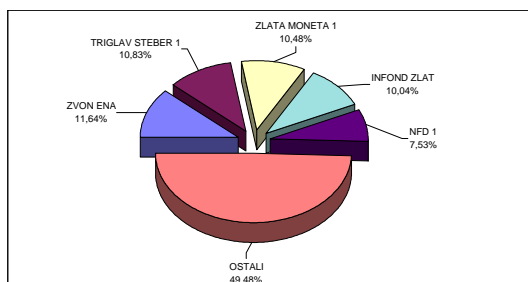
#### NAJPROMETNEJŠE OBVEZNICE NA VSEH TRGIH LJUBLJANSKE BORZE

IZDAJATELJ	PROMET (BREZ SVEŽNJEV)	TRŽNA KAPITALIZACIJA NA 31.7.2002	ŠTEVILO POSLOV (BREZ SVEŽNJEV)
SLOVENSKA ODŠKODNINSKA DRUŽBA 2.IZDAJA	1.034.703.164 SIT	72.781.787.377 SIT	571
REPUBLIKA SLOVENIJA 41. IZDAJA	251.084.102 SIT	12.444.000.000 SIT	32
REPUBLIKA SLOVENIJA 38. IZDAJA	245.521.866 SIT	11.488.081.955 SIT	21
REPUBLIKA SLOVENIJA 29. IZDAJA	183.822.547 SIT	12.532.938.931 SIT	47
REPUBLIKA SLOVENIJA 40. IZDAJA	108.258.540 SIT	15.555.000.000 SIT	20
OSTALI	504.002.211 SIT	419.748.501.024 SIT	221
<b>SKUPAJ</b>	<b>2.327.392.430 SIT</b>	<b>544.550.309.286 SIT</b>	<b>912</b>



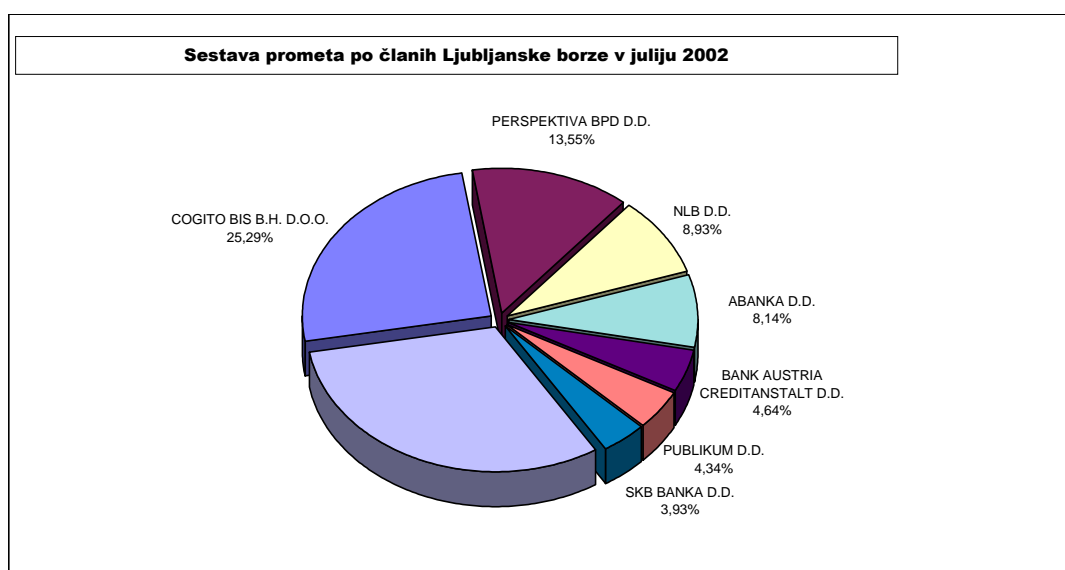
#### NAJPROMETNEJŠE POOBLAŠČENE INVESTICIJSKE DRUŽBE

PID	PROMET (BREZ SVEŽNJEV)	TRŽNA KAPITALIZACIJA NA 31.7.2002	ŠTEVILO POSLOV (BREZ SVEŽNJEV)
ZVON ENA	228.960.660 SIT	15.770.469.348 SIT	705
TRIGLAV STEBER 1	212.929.155 SIT	25.972.543.467 SIT	868
ZLATA MONETA 1	206.021.150 SIT	9.605.402.592 SIT	534
INFOND ZLAT	197.480.208 SIT	25.547.061.206 SIT	1.026
NFD 1	148.008.273 SIT	24.869.071.061 SIT	815
OSTALI	972.984.324 SIT	108.312.696.690 SIT	7.929
<b>SKUPAJ</b>	<b>1.966.383.770 SIT</b>	<b>210.077.244.365 SIT</b>	<b>11.877</b>



#### C4) PROMET ČLANOV LJUBLJANSKE BORZE V JULIJU 2002

	Član	Borzni trg (v SIT)	Prosti trg (v SIT)	Skupaj (v SIT)	% od skupnega prometa
1	COGITO BIS B.H. D.O.O.	19.990.589.144 SIT	321.652.912 SIT	20.312.242.056 SIT	25,29%
2	PERSPEKTIVA BPD D.D.	9.697.474.417 SIT	1.181.809.927 SIT	10.879.284.344 SIT	13,55%
3	NLB D.D.	4.186.142.422 SIT	2.985.515.362 SIT	7.171.657.784 SIT	8,93%
4	ABANKA D.D.	5.065.356.998 SIT	1.468.651.309 SIT	6.534.008.307 SIT	8,14%
5	BANK AUSTRIA CREDITANSTALT D.D.	3.639.249.427 SIT	87.983.748 SIT	3.727.233.174 SIT	4,64%
6	PUBLIKUM D.D.	2.789.880.525 SIT	695.962.539 SIT	3.485.843.064 SIT	4,34%
7	SKB BANKA D.D.	3.051.325.823 SIT	101.280.822 SIT	3.152.606.646 SIT	3,93%
8	PROBANKA D.D.	2.215.768.993 SIT	734.670.802 SIT	2.950.439.794 SIT	3,67%
9	POTEZA D.D.	928.619.537 SIT	1.937.866.812 SIT	2.866.486.349 SIT	3,57%
10	FACTOR BANKA D.D.	2.295.566.183 SIT	513.782.454 SIT	2.809.348.636 SIT	3,50%
11	ILIRIKA D.D.	879.513.055 SIT	1.077.194.404 SIT	1.956.707.459 SIT	2,44%
12	MEDVEŠEK PUŠNIK, D.D.	1.336.820.480 SIT	465.269.842 SIT	1.802.090.322 SIT	2,24%
13	RAIFFEISEN KREKOVA BANKA D.D.	240.097.957 SIT	935.258.987 SIT	1.175.356.944 SIT	1,46%
14	GBD GORENJSKA BORZNO POSREDNIŠKA DRUŽBA	419.480.176 SIT	706.542.459 SIT	1.126.022.635 SIT	1,40%
15	ARGONOS BPH D.O.O.	558.654.918 SIT	506.741.964 SIT	1.065.396.882 SIT	1,33%
16	PFC INTERFIN, d.o.o.	669.706.248 SIT	385.771.432 SIT	1.055.477.680 SIT	1,31%
17	MARIBORSKA BPH D.O.O.	538.420.400 SIT	513.287.559 SIT	1.051.707.959 SIT	1,31%
18	CERTIUS BPH D.O.O.	594.235.223 SIT	414.351.028 SIT	1.008.586.250 SIT	1,26%
19	PM&A BPD D.D.	688.670.154 SIT	235.108.525 SIT	923.778.679 SIT	1,15%
20	B P H D.O.O.	540.724.661 SIT	371.498.506 SIT	912.223.167 SIT	1,14%
21	BANKA KOPER D.D.	763.276.554 SIT	81.666.335 SIT	844.942.889 SIT	1,05%
22	AC - BORZNO POSREDNIŠKA HIŠA D.D.	367.395.371 SIT	392.845.816 SIT	760.241.188 SIT	0,95%
23	ZADRUŽNA BANKA D.D.	618.537.127 SIT	140.680.703 SIT	759.217.829 SIT	0,95%
24	CELJSKA BPH D.O.O.	317.526.151 SIT	398.096.651 SIT	715.622.802 SIT	0,89%
25	BANKA VIPA D.D.	422.686.686 SIT	224.531.986 SIT	647.218.672 SIT	0,81%
26	MOJA DELNICA BPH D.D.	184.676.954 SIT	139.412.911 SIT	324.089.864 SIT	0,40%
27	VERITAS BH D.O.O.	77.486.852 SIT	74.007.355 SIT	151.494.207 SIT	0,19%
28	IT MODRA HIŠA D.O.O.	86.310.136 SIT	14.179.349 SIT	100.489.486 SIT	0,13%
29	GORENJSKA BANKA D.D.	15.625.393 SIT	17.145.823 SIT	32.771.216 SIT	0,04%
	<b>Skupaj</b>	<b>63.179.817.965 SIT</b>	<b>17.122.768.318 SIT</b>	<b>80.302.586.283 SIT</b>	<b>100,00%</b>





## C5) PROMET V LETU 2001 IN 2002

### MESEČNI PROMET NA BORZNEM TRGU

LETO 2001 Mesec	Število dni trgovanja	Promet (v SIT)			Število poslov	
		v mesecu	povprečje na dan	povprečje na posel	v mesecu	povprečje na dan
Januar	21	19.859.854.808	945.707.372	2.028.793	9.789	466
Februar	19	12.525.024.737	659.211.828	1.725.923	7.257	382
Marec	22	10.801.883.219	490.994.692	1.467.049	7.363	335
April	19	11.622.847.951	611.728.840	1.906.635	6.096	321
Maj	21	17.542.247.620	835.345.125	2.499.252	7.019	334
Junij	20	17.166.334.022	858.316.701	2.281.544	7.524	376
Julij	22	24.675.174.458	1.121.598.839	2.788.786	8.848	402
Avgust	22	12.900.872.510	586.403.296	1.434.227	8.995	409
September	20	23.082.322.152	1.154.116.108	2.045.217	11.286	564
Oktober	22	22.564.375.151	1.025.653.416	2.247.448	10.040	456
November	21	28.125.663.189	1.339.317.295	2.966.216	9.482	452
December	18	32.432.636.267	1.801.813.126	3.064.598	10.583	588
<b>SKUPAJ</b>	<b>247</b>	<b>233.299.236.084</b>	<b>11.430.206.636</b>	<b>26.455.687</b>	<b>104.282</b>	<b>5.085</b>
<b>POVPREČJE 2001</b>	<b>20,58</b>	<b>19.441.603.007</b>	<b>944.531.320</b>	<b>2.237.196</b>	<b>8.690</b>	<b>422</b>
<b>LETO 2002</b>						
Januar	21	23.391.290.219	1.113.870.963	1.581.668	14.789	704
Februar	19	17.550.952.342	923.734.334	2.439.326	7.195	379
Marec	21	22.519.454.300	1.072.354.967	1.881.482	11.969	570
April	21	27.541.116.228	1.311.481.725	1.924.068	14.314	682
Maj	20	25.381.807.237	1.269.090.362	1.984.504	12.790	640
Junij	19	19.791.779.374	1.041.672.599	2.211.125	8.951	471
Julij	23	31.589.908.982	1.373.474.304	3.492.141	9.046	393
<b>SKUPAJ</b>	<b>144</b>	<b>167.766.308.682</b>	<b>8.105.679.252</b>	<b>15.514.315</b>	<b>79.054</b>	<b>3.838</b>
<b>POVPREČJE 2002</b>	<b>20,57</b>	<b>23.966.615.526</b>	<b>1.165.043.810</b>	<b>2.122.174</b>	<b>11.293</b>	<b>549</b>

### MESEČNI PROMET NA PROSTEM TRGU

LETO 2001 Mesec	Število dni trgovanja	Promet (v SIT)			Število poslov	
		v mesecu	povprečje na dan	povprečje na posel	v mesecu	povprečje na dan
Januar	21	13.407.910.913	638.471.948	783.997	17.102	814
Februar	19	6.211.656.272	326.929.277	261.841	23.723	1.249
Marec	22	7.241.224.971	329.146.590	293.131	24.703	1.123
April	19	5.890.406.532	310.021.396	333.130	17.682	931
Maj	21	8.571.753.552	408.178.741	504.636	16.986	809
Junij	20	14.650.016.959	732.500.848	1.097.626	13.347	667
Julij	22	6.131.352.699	278.697.850	395.546	15.501	705
Avgust	22	5.866.333.197	266.651.509	335.737	17.473	794
September	20	12.785.330.977	639.266.549	730.340	17.506	875
Oktober	22	8.332.570.331	378.753.197	481.874	17.292	786
November	21	12.103.862.821	576.374.420	649.837	18.626	887
December	18	14.151.915.892	786.217.550	888.158	15.934	885
<b>SKUPAJ</b>	<b>247</b>	<b>115.344.335.116</b>	<b>5.671.209.874</b>	<b>6.755.854</b>	<b>215.875</b>	<b>10.525</b>
<b>POVPREČJE 2001</b>	<b>20,58</b>	<b>9.612.027.926</b>	<b>466.981.114</b>	<b>534.311</b>	<b>17.990</b>	<b>874</b>
<b>LETO 2002</b>						
Januar	21	6.646.213.927	316.486.377	369.501	17.987	857
Februar	19	13.109.093.513	689.952.290	533.584	24.568	1.293
Marec	21	14.804.700.956	704.985.760	501.446	29.524	1.406
April	21	13.376.800.464	636.990.498	491.650	27.208	1.296
Maj	20	10.600.088.172	530.004.409	434.163	24.415	1.221
Junij	19	11.496.974.652	605.103.929	599.113	19.190	1.010
Julij	23	8.561.384.159	372.234.094	455.417	18.799	817
<b>SKUPAJ</b>	<b>144</b>	<b>78.595.255.843</b>	<b>3.855.757.357</b>	<b>3.384.874</b>	<b>161.691</b>	<b>7.899</b>
<b>POVPREČJE 2002</b>	<b>20,57</b>	<b>11.227.893.692</b>	<b>545.800.388</b>	<b>486.083</b>	<b>23.099</b>	<b>1.123</b>

\* Vključuje promet z delnicami, obveznicami, pidi, kratkoročnimi vrednostnimi papirji in pokojninskimi boni.

### PROMET Z VREDNOSTNIMI PAPIRJI NA VSEH TRGIH LJUBLJANSKE BORZE V LETIH

Skupni promet in število poslov

Leto	Število dni trgovanja	Promet (v SIT)			Število poslov	
		v letu	povprečje na dan	povprečje na posel	v letu	povprečje na dan
2002	144	246.361.564.525	1.710.844.198	1.023.330	240.745	1.672
2001	247	348.643.571.200	1.411.512.434	1.088.977	320.157	1.296
2000	249	269.617.104.598	1.082.799.617	679.818	396.602	1.593
1999	254	265.671.058.734	1.045.949.050	594.292	447.038	1.760
1998	252	173.374.959.032	687.995.869	729.680	237.604	943

Povprečni promet in število poslov

Leto	Promet (v SIT)			Število poslov	
	na mesec	na dan	na posel	na mesec	na dan
2002	35.194.509.218	1.710.844.198	1.023.330	34.392	1.672
2001	29.053.630.933	1.411.512.434	1.088.977	26.680	1.296
2000	22.468.092.050	1.082.799.617	679.818	33.050	1.593
1999	22.139.254.895	1.045.949.050	594.292	37.253	1.760
1998	14.447.913.253	687.995.869	729.680	19.800	943

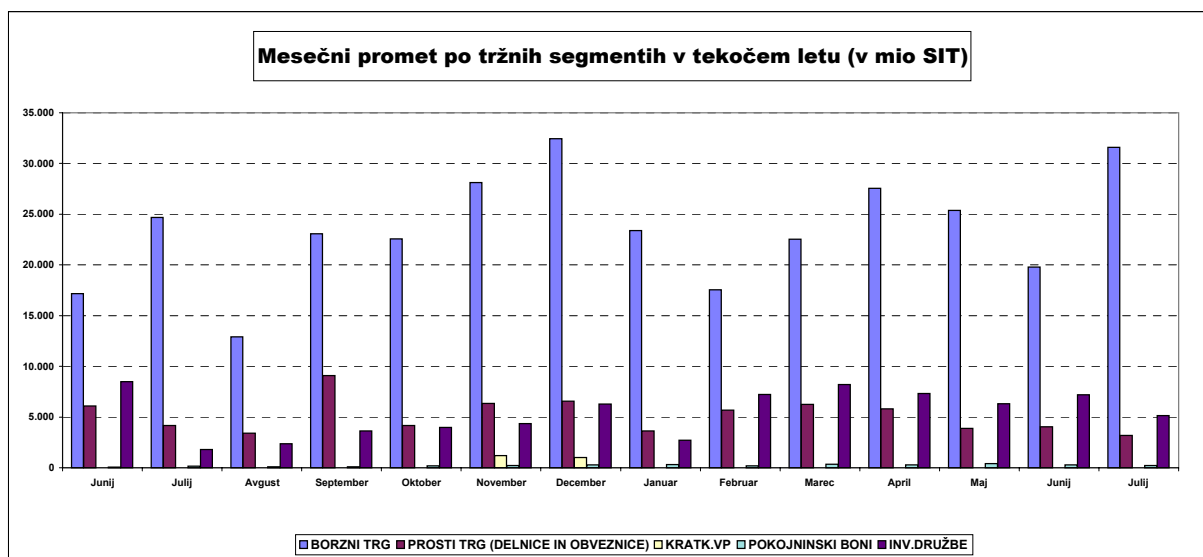
## SESTAVA PROMETA

### MESEČNI PROMET PO SEGMENTIH NA LJUBLJANSKI BORZI V TEKOČEM LETU (v SIT)

MESEC	BORZNI TRG	PROSTI TRG (DELNICE IN OBVEZNICE)	KRATK.VP	POKOJNINSKI BONI	INV.DRUŽBE	SKUPAJ
<b>LETO 2001</b>						
Junij	17.166.334.022	6.090.600.891	0	57.843.995	8.501.572.073	31.816.350.981
Julij	24.675.174.458	4.180.182.541	0	144.759.666	1.806.410.492	30.806.527.157
Avgust	12.900.872.510	3.418.962.967	0	81.180.038	2.366.190.192	18.767.205.707
September	23.082.322.152	9.074.891.442	5.226.900	88.671.856	3.616.540.779	35.867.653.129
Oktober	22.564.375.151	4.170.491.080	0	177.349.000	3.984.730.251	30.896.945.482
November	28.125.663.189	6.354.583.073	1.186.377.900	205.917.427	4.356.984.421	40.229.526.010
December	32.432.636.267	6.567.949.629	997.578.500	291.528.880	6.294.858.883	46.584.552.159
<b>SKUPAJ 2001</b>	<b>233.299.236.078</b>	<b>55.460.187.501</b>	<b>2.830.059.212</b>	<b>1.651.884.886</b>	<b>55.402.203.507</b>	<b>348.643.571.184</b>
<b>LETO 2002</b>						
Januar	23.391.290.219	3.630.585.718	0	300.189.904	2.715.438.305	30.037.504.146
Februar	17.550.952.342	5.666.944.866	0	202.860.548	7.239.288.099	30.660.045.855
Marec	22.519.454.300	6.239.922.171	0	344.193.724	8.220.585.061	37.324.155.256
April	27.541.116.228	5.792.208.612	0	271.856.831	7.312.735.020	40.917.916.691
Maj	25.381.807.237	3.889.736.660	0	404.689.801	6.305.664.711	35.981.898.409
Junij	19.791.779.373	4.044.266.017	0	272.809.817	7.179.898.817	31.288.754.024
Julij	31.589.908.982	3.196.350.698	0	221.371.286	5.143.662.175	40.151.293.141
<b>SKUPAJ 2002</b>	<b>167.766.308.681</b>	<b>32.460.014.742</b>	<b>0</b>	<b>2.017.971.911</b>	<b>44.117.272.188</b>	<b>246.361.567.522</b>

### MESEČNI PROMET Z VREDNOSTNIMI PAPIRJI NA VSEH TRGIH LJUBLJANSKE BORZE V TEKOČEM LETU (v SIT)

MESEC	DELNICE	OBVEZNICE	KRATKOROČNI VP	POKOJNINSKI BONI	INV.DRUŽBE	SKUPAJ
<b>LETO 2001</b>						
Junij	20.351.552.526	2.905.382.387	0	57.843.995	8.501.572.073	31.816.350.981
Julij	24.652.522.010	4.202.834.989	0	144.759.666	1.806.410.492	30.806.527.157
Avgust	13.199.051.688	3.120.783.789	0	81.180.038	2.366.190.192	18.767.205.707
September	30.065.871.531	2.091.342.063	5.226.900	88.671.856	3.616.540.779	35.867.653.129
Oktober	22.465.252.348	4.269.613.883	0	177.349.000	3.984.730.251	30.896.945.482
November	30.142.626.414	4.337.619.848	1.186.377.900	205.917.427	4.356.984.421	40.229.526.010
December	28.629.204.237	10.371.381.659	997.578.500	291.528.880	6.294.858.883	46.584.552.159
<b>SKUPAJ 2001</b>	<b>237.139.716.649</b>	<b>51.619.706.929</b>	<b>2.830.059.212</b>	<b>1.651.884.886</b>	<b>55.402.203.508</b>	<b>348.643.571.184</b>
<b>LETO 2002</b>						
Januar	20.088.306.092	6.933.569.845	0	300.189.904	2.715.438.305	30.037.504.146
Februar	14.684.432.056	8.533.465.152	0	202.860.548	7.239.288.099	30.660.045.855
Marec	20.242.259.104	8.517.117.367	0	344.193.724	8.220.585.061	37.324.155.256
April	28.026.768.613	5.306.556.227	0	271.856.831	7.312.735.020	40.917.916.691
Maj	19.609.150.455	9.662.393.442	0	404.689.801	6.305.664.711	35.981.898.409
Junij	13.200.159.458	10.635.885.932	0	272.809.817	7.179.898.817	31.288.754.024
Julij	24.585.984.604	10.200.275.076	0	221.371.286	5.143.662.175	40.151.293.141
<b>SKUPAJ 2002</b>	<b>140.437.060.382</b>	<b>59.789.263.041</b>	<b>0</b>	<b>2.017.971.911</b>	<b>44.117.272.188</b>	<b>246.361.567.522</b>



## D) TRŽNA KAPITALIZACIJA

### TRŽNA KAPITALIZACIJA - BORZNA KOTACIJA v SIT

	31.07.2001	31.12.2001	30.06.2002	31.07.2002	Indeks 31.7.2002 / 30.6.2002	Indeks 31.7.2002 / 31.12.2001	Indeks 31.7.2002 / 31.7.2001	DELEŽ
<b>DELNICE</b>	<b>630.646.855.700</b>	<b>697.253.506.985</b>	<b>858.968.773.875</b>	<b>832.847.201.406</b>	<b>97</b>	<b>119</b>	<b>132</b>	<b>64,52%</b>
Banke	72.167.764.599	79.442.339.672	31.788.149.200	29.506.528.710	93	37	41	3,54%
Podjetja	558.479.091.101	617.811.167.313	827.180.624.675	803.340.672.696	97	130	144	96,46%
<b>OBVEZNICE</b>	<b>256.941.940.250</b>	<b>288.037.807.017</b>	<b>436.969.920.142</b>	<b>458.078.319.119</b>	<b>105</b>	<b>159</b>	<b>178</b>	<b>35,48%</b>
Država	207.726.130.038	228.546.965.439	383.655.194.547	404.682.550.147	105	177	195	88,34%
Banke	40.826.611.930	51.348.800.666	45.194.573.016	45.592.952.828	101	89	112	9,95%
Podjetja	8.389.198.282	8.142.040.911	8.120.152.580	7.802.816.145	96	96	93	1,70%
<b>SKUPAJ</b>	<b>887.588.795.949</b>	<b>985.291.314.002</b>	<b>1.295.938.694.017</b>	<b>1.290.925.520.525</b>	<b>100</b>	<b>131</b>	<b>145</b>	<b>100,00%</b>

### TRŽNA KAPITALIZACIJA - PROSTI TRG v SIT

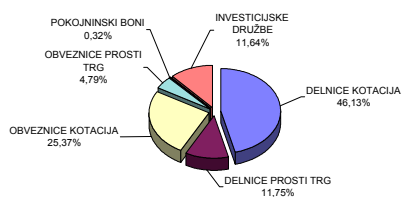
	31.07.2001	31.12.2001	30.06.2002	31.07.2002	Indeks 31.7.2002 / 30.6.2002	Indeks 31.7.2002 / 31.12.2001	Indeks 31.7.2002 / 31.7.2001	DELEŽ
<b>DELNICE</b>	<b>128.672.333.480</b>	<b>152.735.137.497</b>	<b>224.504.991.868</b>	<b>212.205.227.097</b>	<b>95</b>	<b>139</b>	<b>165</b>	<b>41,24%</b>
Banke	1.517.700.000	1.517.700.000	1.519.000.000	1.517.700.000	100	100	100	0,72%
Podjetja	127.154.633.480	151.217.437.497	222.985.991.868	210.687.527.097	94	139	166	99,28%
<b>OBVEZNICE</b>	<b>52.235.276.745</b>	<b>72.881.061.519</b>	<b>86.765.929.458</b>	<b>86.471.990.167</b>	<b>100</b>	<b>119</b>	<b>166</b>	<b>16,81%</b>
Država	41.590.611.915	62.524.585.291	75.065.417.702	74.740.539.277	100	120	180	86,43%
Občine	287.761.282	22.786.828	23.294.558	23.368.855	100	103	8	0,03%
Banke	4.922.888.006	4.856.624.595	6.404.449.938	6.418.497.637	100	132	130	7,42%
Podjetja	5.434.015.542	5.477.064.804	5.272.767.259	5.289.584.398	100	97	97	6,12%
<b>POKOJNINSKI BONI</b>	<b>5.619.957.136</b>	<b>6.693.138.166</b>	<b>5.123.917.027</b>	<b>5.753.333.279</b>	<b>112</b>	<b>86</b>	<b>102</b>	<b>1,12%</b>
<b>INVESTICIJSKE DRUŽBE</b>	<b>147.544.237.261</b>	<b>162.367.936.564</b>	<b>219.155.174.087</b>	<b>210.077.244.365</b>	<b>96</b>	<b>129</b>	<b>142</b>	<b>40,83%</b>
<b>SKUPAJ *</b>	<b>334.071.804.620</b>	<b>394.677.273.745</b>	<b>535.550.012.439</b>	<b>514.507.794.909</b>	<b>96</b>	<b>130</b>	<b>154</b>	<b>100,00%</b>
<b>SKUPAJ DELNICE</b>	<b>759.319.189.179</b>	<b>849.988.644.482</b>	<b>1.083.473.765.743</b>	<b>1.045.052.428.503</b>	<b>96</b>	<b>123</b>	<b>138</b>	<b>57,88%</b>
<b>SKUPAJ OBVEZNICE</b>	<b>309.177.216.994</b>	<b>360.918.868.536</b>	<b>523.735.849.600</b>	<b>544.550.309.286</b>	<b>104</b>	<b>151</b>	<b>176</b>	<b>30,16%</b>
<b>POKOJNINSKI BONI</b>	<b>5.619.957.136</b>	<b>6.693.138.166</b>	<b>5.123.917.027</b>	<b>5.753.333.279</b>	<b>112</b>	<b>86</b>	<b>102</b>	<b>0,32%</b>
<b>INVESTICIJSKE DRUŽBE</b>	<b>147.544.237.261</b>	<b>162.367.936.564</b>	<b>219.155.174.087</b>	<b>210.077.244.365</b>	<b>96</b>	<b>129</b>	<b>142</b>	<b>11,64%</b>
<b>SKUPNA TRŽNA KAP. NA LJUBLJANSKI BORZI *</b>	<b>1.221.660.600.570</b>	<b>1.379.968.587.748</b>	<b>1.831.488.706.456</b>	<b>1.805.433.315.434</b>	<b>99</b>	<b>131</b>	<b>148</b>	<b>100,00%</b>

\* v tržni kapitalizaciji so vključene investicijske družbe

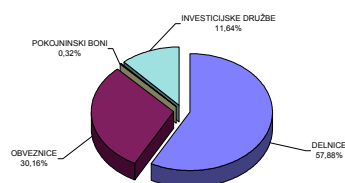
#### DEVIZNI TEČAJI:

USD=249,5560 SIT na 31.07.2001	USD=250,9458 SIT na 31.12.2001	USD=226,8770 SIT na 30.6.2002	USD=230,8874 SIT na 31.7.2002
EUR=218,2109 SIT na 31.07.2001	EUR=221,4095 SIT na 31.12.2001	EUR=226,3098 SIT na 30.6.2002	EUR=227,0316 SIT na 31.7.2002

#### Sestava tržne kapitalizacije po posameznih trgih dne 31.7.2002



#### Sestava tržne kapitalizacije po vrstah finančnih instrumentov dne 31.7.2002



## D1) TRŽNA KAPITALIZACIJA DELNIC - BORZNA KOTACIJA

Izdaja	Št. delnic, ki kotirajo	Št. delnic celotnega razreda	Delež delnic na organiz. trgu	Tečaj na 31.7.2002	Tržna kapitalizacija na 31.7.2002 (v SIT)	Tržna kapitalizacija na 31.7.2002 (v EUR)	Tržna kapitalizacija na 31.7.2002 (v USD)
<b>Redne delnice</b>	-	-	-	-	<b>820.778.336.066</b>	<b>3.615.260.325</b>	<b>3.554.885.784</b>
1 KRKA	3.542.612	3.542.612	100,00%	35.777 SIT	126.744.915.177	558.269.929	548.946.868
2 LEK	1.790.623	1.792.782	99,88%	60.707 SIT	108.703.099.774	478.801.628	470.805.682
3 PETROL	2.086.301	2.086.301	100,00%	32.024 SIT	66.812.245.662	294.286.107	289.371.554
4 MERCATOR	3.208.504	3.208.504	100,00%	20.247 SIT	64.964.056.400	286.145.437	281.366.832
5 GORENJE	12.200.000	12.200.000	100,00%	3.640 SIT	44.409.342.000	195.608.638	192.341.990
6 PIVOVARNA LAŠKO	6.363.405	6.363.405	100,00%	6.297 SIT	40.071.443.064	176.501.611	173.554.049
7 SAVA	1.720.987	1.720.987	100,00%	23.090 SIT	39.737.004.694	175.028.519	172.105.557
8 PIVOVARNA UNION	451.114	451.114	100,00%	88.054 SIT	39.722.198.177	174.963.301	172.041.429
9 INTEREUROPA	7.902.413	7.902.413	100,00%	4.795 SIT	37.893.492.769	166.908.451	164.121.094
10 ISTRABENZ	5.180.000	5.180.000	100,00%	6.597 SIT	34.172.149.200	150.517.149	148.003.526
11 LUKA KOPER	7.140.000	7.140.000	100,00%	4.278 SIT	30.547.704.600	134.552.655	132.305.637
12 BANKA KOPER	531.359	531.359	100,00%	48.440 SIT	25.739.029.960	113.372.015	111.478.712
13 DROGA PORTOROŽ	282.768	282.768	100,00%	62.001 SIT	17.531.898.768	77.222.284	75.932.679
14 MERKUR	912.585	912.585	100,00%	18.961 SIT	17.303.505.933	76.216.289	74.943.483
15 KOLINSKA	3.166.992	3.169.525	99,92%	4.999 SIT	15.830.937.920	69.730.108	68.565.621
16 DELO	667.464	593.549	112,45%	18.500 SIT	12.348.084.000	54.389.274	53.480.978
17 BLAGOV. TRGOVINSKI CENTER BTC	725.828	725.828	100,00%	16.500 SIT	11.976.162.000	52.751.080	51.870.141
18 SALUS - SERIJA B	134.980	134.980	100,00%	77.013 SIT	10.395.236.337	45.787.619	45.022.969
19 TERME ČATEŽ	449.981	449.981	100,00%	22.658 SIT	10.195.808.992	44.909.206	44.159.226
20 ŽITO	348.765	348.765	100,00%	27.082 SIT	9.445.309.532	41.603.502	40.908.727
21 ETOL	274.576	274.576	100,00%	29.475 SIT	8.093.127.600	35.647.582	35.052.271
22 RADENSKA	5.061.856	5.061.856	100,00%	1.400 SIT	7.086.598.400	31.214.150	30.692.876
23 AERODROM	1.936.229	1.936.229	100,00%	3.580 SIT	6.931.699.820	30.531.872	30.021.993
24 ZDRAVILIŠČE MORAVSKE TOPLICE	2.861.843	2.861.843	100,00%	2.145 SIT	6.139.483.169	27.042.417	26.590.811
25 ŽIVILA KRANJ	319.997	319.997	100,00%	16.328 SIT	5.224.978.215	23.014.321	22.629.984
26 KOMPAS MTS	3.526.714	3.526.714	100,00%	1.236 SIT	4.359.653.313	19.202.848	18.882.162
27 COMET	1.700.688	1.700.688	100,00%	2.410 SIT	4.098.658.080	18.053.249	17.751.762
28 EMONA OBALA KOPER	1.741.456	1.741.456	100,00%	2.223 SIT	3.871.604.979	17.053.155	16.768.368
29 MLINOTEST	2.389.177	2.389.177	100,00%	1.598 SIT	3.817.904.846	16.816.623	16.535.787
30 DELO PRODAJA	593.549	667.464	88,93%	4.752 SIT	2.820.544.848	12.423.578	12.216.106
31 GRADB. PODJETJE GROSUPLJE	199.411	199.411	100,00%	5.600 SIT	1.116.701.600	4.918.706	4.836.564
32 KOLONIALE VELETRGOVINA	650.516	650.516	100,00%	1.500 SIT	975.774.000	4.297.966	4.226.190
33 GEODETSKI ZAVOD SLOVENIJE	379.820	379.820	100,00%	2.100 SIT	797.622.000	3.513.264	3.454.593
34 TEHNOUNION	84.005	84.005	100,00%	9.000 SIT	756.045.000	3.330.131	3.274.518
35 NIKA	186.695	186.695	100,00%	773 SIT	144.315.235	635.661	625.046
<b>Prednostne delnice</b>	-	-	-	-	<b>12.068.865.340</b>	<b>53.159.408</b>	<b>52.271.650</b>
1 LEK	138.820	140.394	98,88%	59.800 SIT	8.301.366.590	36.564.807	35.954.178
2 PROBANKA	400.000	400.000	100,00%	5.200 SIT	2.080.000.000	9.161.720	9.008.720
3 BANKA VIPA	17.500	17.500	100,00%	96.429 SIT	1.687.498.750	7.432.880	7.308.752
<b>SKUPAJ DELNICE</b>	-	-	-	-	<b>832.847.201.406</b>	<b>3.668.419.733</b>	<b>3.607.157.434</b>

DEVIZNI TEČAJI		
	1 USD=	230,8874 SIT na 31.7.2002
	1 EUR=	227,0316 SIT na 31.7.2002

## TRŽNA KAPITALIZACIJA DELNIC - PROSTI TRG

Izdaja	Število trgovanih delnic	Št. izdanih delnic razreda	Borzi javljen delež delnic na organiz. trgu	Tečaj na 31.7.2002	Tržna kapitalizacija na 31.7.2002 (v SIT)	Tržna kapitalizacija na 31.7.2002 (v EUR)	Tržna kapitalizacija na 31.7.2002 (v USD)
<b>Redne delnice</b>	-	-	-	-	<b>210.241.324.034</b>	<b>926.044.322</b>	<b>910.579.460</b>
1 CINKARNA	812.477	814.626	99,74%	21.200 SIT	17.224.512.400	75.868.348	74.601.353
2 HELIOS	219.861	219.861	100,00%	64.000 SIT	14.071.104.000	61.978.614	60.943.577
3 CEMENTARNA TRBOVLJE	176.600	176.600	100,00%	58.000 SIT	10.242.800.000	45.116.186	44.362.750
4 KD HOLDING	924.969	924.969	100,00%	10.940 SIT	10.119.503.099	44.573.104	43.828.737
5 JUTEKS	641.432	641.432	100,00%	14.500 SIT	9.300.764.000	40.966.826	40.282.683
6 LESNINA	76.495	76.495	100,00%	105.000 SIT	8.031.975.000	35.378.225	34.787.412
7 BELINKA HOLDING	2.702.532	2.702.532	100,00%	2.950 SIT	7.972.469.400	35.116.122	34.529.686
8 AKTIVA FIN	16.119.127	16.119.127	100,00%	481 SIT	7.745.240.524	34.115.253	33.545.531
9 FRUCTAL	2.504.151	2.505.613	99,94%	2.600 SIT	6.510.792.600	28.677.914	28.198.995
10 DZS	1.429.368	1.686.384	84,76%	4.150 SIT	5.931.877.200	26.127.980	25.691.645
11 VALKARTON	852.097	852.156	99,99%	6.900 SIT	5.879.469.300	25.897.141	25.464.661
12 NAMA	2.861.310	2.861.310	100,00%	1.400 SIT	4.005.834.000	17.644.390	17.349.730
13 GRAND HOTEL UNION	1.814.613	1.814.613	100,00%	2.205 SIT	4.001.221.665	17.624.074	17.329.753
14 CETIS	200.000	220.642	90,64%	19.400 SIT	3.880.000.000	17.090.132	16.804.728
15 MARINA PORTOROŽ	313.932	313.932	100,00%	11.449 SIT	3.594.207.468	15.831.309	15.566.928
16 HOTELI PALACE	2.346.102	2.346.102	100,00%	1.500 SIT	3.519.153.000	15.500.719	15.241.858
17 PLAMA - PUR	686.798	686.798	100,00%	5.050 SIT	3.468.329.900	15.276.860	15.021.737
18 MITOL	770.509	770.509	100,00%	3.990 SIT	3.074.330.910	13.541.423	13.315.282
19 KD GROUP, finančna družba	99.972	99.972	100,00%	30.000 SIT	2.999.160.000	13.210.320	12.989.708
20 TOSAMA	295.670	295.670	100,00%	9.999 SIT	2.956.404.330	13.021.995	12.804.529
21 GORENJSKI TISK	960.176	1.070.328	89,71%	2.625 SIT	2.520.558.018	11.102.234	10.916.828
22 SLOVENJAJES	303.777	304.004	99,93%	8.010 SIT	2.433.284.148	10.717.821	10.538.835
23 JATA	119.602	119.602	100,00%	19.900 SIT	2.380.079.800	10.483.474	10.308.401
24 TUB SWATY	288.940	288.940	100,00%	8.200 SIT	2.369.308.000	10.436.027	10.261.747
25 MEDALJON	1.734.000	1.734.000	100,00%	1.349 SIT	2.339.668.860	10.305.477	10.133.376
26 MESNA INDUSTRIJA PRIMORSKE	1.478.742	1.478.742	100,00%	1.500 SIT	2.218.113.000	9.770.063	9.606.904
27 LIV POSTOJNA	161.600	161.600	100,00%	13.500 SIT	2.181.600.000	9.609.235	9.448.762
28 JATA EMONA	3.197.534	3.197.534	100,00%	680 SIT	2.174.642.873	9.578.591	9.418.629
29 SATURNUS AVTOOPREMA	483.061	647.122	74,65%	4.500 SIT	2.173.774.500	9.574.766	9.414.868
30 KMETIJSKI KOMBINAT PTUJ	2.531.109	2.531.109	100,00%	850 SIT	2.151.442.650	9.476.402	9.318.147
31 PINUS RAČE	148.203	148.203	100,00%	14.000 SIT	2.074.842.000	9.139.001	8.986.380
32 LIP BLEĐ	2.155.899	2.155.899	100,00%	835 SIT	1.800.175.665	7.929.185	7.796.769
33 AKTIVA AVANT	4.814.478	4.814.478	100,00%	370 SIT	1.781.356.860	7.846.295	7.715.262
34 COLOR	803.701	950.391	84,57%	2.108 SIT	1.694.193.671	7.462.369	7.337.748
35 MELAMIN	466.489	466.489	100,00%	3.500 SIT	1.632.711.500	7.191.561	7.071.462
36 SATURNUS EMBALAŽA	84.064	85.929	97,83%	18.000 SIT	1.513.152.000	6.664.940	6.553.636
37 KS1 - NALOŽBE	4.178.783	4.178.783	100,00%	351 SIT	1.466.752.833	6.460.567	6.352.676
38 INTERTRADE ITA	69.531	69.531	100,00%	20.000 SIT	1.390.620.000	6.125.227	6.022.936
39 KOVINOTEHNA	4.124.504	4.124.504	100,00%	320 SIT	1.319.717.545	5.812.924	5.715.849
40 INTERTRADE ITS	1.260.000	1.260.000	100,00%	1.000 SIT	1.260.000.000	5.549.888	5.457.206
41 KD INVESTMENTS	20.000	20.000	100,00%	60.000 SIT	1.200.000.000	5.285.608	5.197.339
42 MEDVEŠEK PUŠNIK	80.000	80.000	100,00%	15.000 SIT	1.200.000.000	5.285.608	5.197.339
43 HIPOTEKARNA BANKA	300.000	300.000	100,00%	3.999 SIT	1.199.700.000	5.284.286	5.196.039
44 MERCATA HOLDING	2.898.918	2.898.917	100,00%	403 SIT	1.169.278.575	5.150.290	5.064.281
45 JAVOR PIVKA	1.194.700	1.194.700	100,00%	950 SIT	1.134.965.000	4.999.150	4.915.665
46 JADRAN	226.334	226.334	100,00%	5.001 SIT	1.131.896.334	4.985.633	4.902.374
47 POM-INVEST	2.241.983	2.241.983	100,00%	503 SIT	1.127.044.854	4.964.264	4.881.361
48 TOPLICE DOBRNA	682.010	692.542	98,48%	1.580 SIT	1.077.575.800	4.746.369	4.667.105
49 TEKSTINA	1.127.293	1.503.057	75,00%	900 SIT	1.014.563.700	4.468.822	4.394.193
50 GEA TOVARNA OLJA	660.348	846.600	78,00%	1.451 SIT	958.164.948	4.220.403	4.149.923
51 GOZDNO GOSPODARSTVO BLEĐ	489.520	611.900	80,00%	1.898 SIT	929.108.960	4.092.421	4.024.078
52 TOVARNA SLADKORJA ORMOŽ	497.163	497.163	100,00%	1.800 SIT	894.893.400	3.941.713	3.875.887
53 KEMA PUCONCI	217.346	217.346	100,00%	4.000 SIT	869.384.000	3.829.352	3.765.403
54 CM CELJE	64.357	64.357	100,00%	13.500 SIT	868.819.500	3.826.866	3.762.958
55 MERCATA 1 HOLDING	2.693.249	2.693.249	100,00%	320 SIT	861.839.680	3.796.122	3.732.727
56 CERTIUS HOLDING	1.875.377	1.875.377	100,00%	459 SIT	860.366.706	3.789.634	3.726.348
57 KOMPAS HOTELI KG	162.700	162.700	100,00%	5.252 SIT	854.500.400	3.763.795	3.700.940
58 GORIŠKE OPEKARNE	392.725	523.634	75,00%	2.000 SIT	785.450.000	3.459.651	3.401.875
59 GOZDNO GOSPODARSTVO POSTOJNA	686.273	686.273	100,00%	1.087 SIT	746.280.711	3.287.123	3.232.228
60 OLJARICA	70.404	70.404	100,00%	10.500 SIT	739.242.000	3.256.119	3.201.742
61 POTROŠNIK	614.973	730.495	84,19%	1.200 SIT	737.967.600	3.250.506	3.196.223
62 NIKO ŽELEZNIKI	35.875	35.875	100,00%	20.000 SIT	717.500.000	3.160.353	3.107.575
63 KRUH-PECIVO	654.040	654.040	100,00%	1.000 SIT	654.040.000	2.880.832	2.832.723
64 DANA	356.128	404.231	88,10%	1.800 SIT	641.030.400	2.823.529	2.776.377
65 ALPETOUR POTOVALNA AGENCIJA	263.042	263.042	100,00%	2.350 SIT	618.148.700	2.722.743	2.677.273

## TRŽNA KAPITALIZACIJA DELNIC - PROSTI TRG

Izdaja	Število trgovanih delnic	Št. izdanih delnic razreda	Borzi javljen delež delnic na organiz. trgu	Tečaj na 31.7.2002	Tržna kapitalizacija na 31.7.2002 (v SIT)	Tržna kapitalizacija na 31.7.2002 (v EUR)	Tržna kapitalizacija na 31.7.2002 (v USD)
66 AVTO CELJE	418.077	418.077	100,00%	1.400 SIT	585.437.404	2.578.660	2.535.597
67 KS4 NALOŽBE	1.525.271	1.525.271	100,00%	377 SIT	574.264.532	2.529.448	2.487.206
68 IMP KLIMAT	353.900	353.900	100,00%	1.600 SIT	566.240.000	2.494.102	2.452.451
69 KOŠAKI TMI MARIBOR	43.236	43.236	100,00%	12.500 SIT	540.451.729	2.380.513	2.340.759
70 MURALES	322.045	322.045	100,00%	1.650 SIT	531.374.250	2.340.530	2.301.443
71 KRONA HOLDING	1.287.121	1.287.121	100,00%	405 SIT	521.284.005	2.296.086	2.257.741
72 RTC KRVAVEC IMENSKKE	205.734	205.734	100,00%	2.500 SIT	514.314.427	2.265.387	2.227.555
73 ELMO	708.000	708.000	100,00%	700 SIT	495.600.000	2.182.956	2.146.501
74 HIDROTEHNIK	330.034	384.472	85,84%	1.500 SIT	495.051.000	2.180.538	2.144.123
75 SVILANIT	408.487	410.407	99,53%	1.200 SIT	490.184.400	2.159.102	2.123.045
76 LESNINA EMMI	684.037	714.827	95,69%	700 SIT	478.825.900	2.109.072	2.073.850
77 INTARA	101.000	101.000	100,00%	4.375 SIT	441.875.000	1.946.315	1.913.812
78 INTES	549.982	549.982	100,00%	781 SIT	429.359.948	1.891.190	1.859.608
79 INLES RIBNICA	609.005	555.525	109,63%	700 SIT	426.303.500	1.877.728	1.846.370
80 PULSAR HOLDING	939.319	939.319	100,00%	450 SIT	422.693.550	1.861.827	1.830.735
81 RUDIS	516.996	599.143	86,29%	814 SIT	420.834.744	1.853.640	1.822.684
82 CAPITA	582.021	582.021	100,00%	680 SIT	395.774.280	1.743.256	1.714.144
83 KLASJE	835.600	835.600	100,00%	444 SIT	371.006.400	1.634.162	1.606.872
84 UNITAS	145.115	173.377	83,70%	2.500 SIT	362.787.500	1.597.960	1.571.275
85 IMP ČRPALKE	333.034	333.034	100,00%	1.010 SIT	336.364.340	1.481.575	1.456.833
86 NOVOLIT	224.298	224.298	100,00%	1.453 SIT	325.904.994	1.435.505	1.411.532
87 AVANT HOLDING	706.855	706.855	100,00%	450 SIT	318.084.750	1.401.059	1.377.662
88 AGROKOMBINAT MARIBOR	403.808	499.291	80,88%	750 SIT	302.936.762	1.334.337	1.312.054
89 EGOLES ŠKOFJA LOKA	258.300	258.300	100,00%	1.121 SIT	289.554.300	1.275.392	1.254.093
90 DOM SMREKA	406.199	406.199	100,00%	700 SIT	284.339.300	1.252.422	1.231.506
91 GRAD PRESTRANEK	43.235	43.235	100,00%	6.520 SIT	281.892.200	1.241.643	1.220.908
92 TUS KO-SI	229.456	229.456	100,00%	1.101 SIT	252.631.056	1.112.757	1.094.174
93 LIZ INŽENIRING	188.677	235.846	80,00%	1.300 SIT	245.280.100	1.080.379	1.062.336
94 GRADIS GP	304.750	304.750	100,00%	750 SIT	228.562.500	1.006.743	989.931
95 INTEGRAL JESENICE	243.784	256.556	95,02%	912 SIT	222.331.008	979.295	962.941
96 DRAVINJSKI DOM	216.560	216.560	100,00%	1.000 SIT	216.560.000	953.876	937.946
97 ŽELEZARNA RAVNE - MONTER DRAVOGRAD	275.835	444.100	62,11%	730 SIT	201.359.550	886.923	872.111
98 CREINA	48.594	48.594	100,00%	3.801 SIT	184.710.653	813.590	800.003
99 GEA COLLEGE	147.885	147.885	100,00%	1.200 SIT	177.447.212	781.597	768.544
100 ZDRAVILIŠČE ROGAŠKA	891.864	961.898	92,72%	198 SIT	176.589.072	777.817	764.828
101 MK TISKARNA	103.954	103.954	100,00%	1.501 SIT	156.045.349	687.329	675.850
102 UPIMO GROUP	215.000	215.000	100,00%	655 SIT	140.825.000	620.288	609.929
103 SAVINJA MOZIRJE	105.780	105.780	100,00%	1.111 SIT	117.521.580	517.644	509.000
104 SVILA	1.263.478	1.263.478	100,00%	80 SIT	101.330.936	446.330	438.876
105 MLAJ	67.062	93.000	72,11%	800 SIT	53.649.600	236.309	232.363
106 SIJAJ HRASTNIK	26.880	26.880	100,00%	1.929 SIT	51.860.390	228.428	224.613
107 AVTOPREVOZNIŠTVO IN SERVISI	308.696	308.696	100,00%	158 SIT	48.749.272	214.725	211.139
108 RAZVOJNA DRUŽBA	21.948	21.948	100,00%	1.205 SIT	26.447.340	116.492	114.546
109 ZASAVSKI RAČUNSKI CENTER	43.466	70.700	61,48%	400 SIT	17.386.400	76.581	75.303
110 JELEN	50.849	67.798	75,00%	255 SIT	12.966.495	57.113	56.159
111 DADAS	31.320	31.320	100,00%	301 SIT	9.427.320	41.524	40.831
<b>Prednostne delnice</b>		-	-		<b>1.963.903.064</b>	<b>8.650.351</b>	<b>8.505.891</b>
1 KD HOLDING	266.413	266.413	100,00%	5.330 SIT	1.420.037.237	6.254.800	6.150.345
2 HIPOTEKARNA BANKA	79.500	79.500	100,00%	4.000 SIT	318.000.000	1.400.686	1.377.295
3 KOVINOTEHNA	527.955	527.955	100,00%	399 SIT	210.654.045	927.862	912.367
4 ZDRAVILIŠČE ROGAŠKA	27.818	30.000	92,73%	500 SIT	13.911.782	61.277	60.254
5 PRIMOFIN	10.000	10.000	100,00%	130 SIT	1.300.000	5.726	5.630
<b>SKUPAJ</b>					<b>212.205.227.097</b>	<b>934.694.673</b>	<b>919.085.351</b>

DEVIZNI TEČAJI	1 USD=	230,8874 SIT na 31.7.2002
	1 EUR=	227,0316 SIT na 31.7.2002

## D2) TRŽNA KAPITALIZACIJA OBVEZNIC - BORZNA KOTACIJA

Izdaja	Št.izdanih obveznic po najmanjših apoenih	Tečaj na 31.7.2002	Ostanek dolga na 31.7.2002	Valuta ostanka dolga	Tržna kapitalizacija na 31.7.2002 (v SIT)	Tržna kapitalizacija na 31.7.2002 (v EUR)	Tržna kapitalizacija na 31.7.2002 (v USD)	
1	REPUBLIKA SLOVENIJA 10.IZDAJA	5.218.961	103,90	7.441,67	SIT	40.352.459.140	177.739.395	174.771.162
2	REPUBLIKA SLOVENIJA 33. IZDAJA	248.716	131,00	511,29	EUR	37.820.618.666	166.587.465	163.805.468
3	REPUBLIKA SLOVENIJA 4.IZDAJA	267.656	103,28	380,00	EUR	23.848.612.608	105.045.344	103.291.096
4	REPUBLIKA SLOVENIJA 27. IZDAJA	1.700.000	107,00	10.000,00	SIT	18.190.000.000	80.121.005	78.782.991
5	REPUBLIKA SLOVENIJA 34. IZDAJA	1.691.000	104,00	10.000,00	SIT	17.586.400.000	77.462.344	76.168.730
6	REPUBLIKA SLOVENIJA 37. IZDAJA	1.700.000	103,27	10.000,00	SIT	17.555.900.000	77.328.002	76.036.631
7	REPUBLIKA SLOVENIJA 40.IZDAJA	1.500.000	103,70	10.000,00	SIT	15.555.000.000	68.514.691	67.370.502
8	REPUBLIKA SLOVENIJA 35. IZDAJA	1.400.000	104,00	10.000,00	SIT	14.560.000.000	64.132.042	63.061.042
9	REPUBLIKA SLOVENIJA 29. IZDAJA	550.000	100,37	100,00	EUR	12.532.938.931	55.203.500	54.281.606
10	REPUBLIKA SLOVENIJA 13.IZDAJA	106.701	100,90	511,29	EUR	12.497.215.662	55.046.151	54.126.885
11	REPUBLIKA SLOVENIJA 41.IZDAJA	1.200.000	103,70	10.000,00	SIT	12.444.000.000	54.811.753	53.896.401
12	REPUBLIKA SLOVENIJA 36. IZDAJA	1.200.000	99,85	10.000,00	SIT	11.982.000.000	52.776.794	51.895.426
13	REPUBLIKA SLOVENIJA 42.IZDAJA	1.200.000	99,75	10.000,00	SIT	11.970.000.000	52.723.938	51.843.453
14	REPUBLIKA SLOVENIJA 18. IZDAJA	500.000	103,40	100,00	EUR	11.737.533.720	51.700.000	50.836.614
15	REPUBLIKA SLOVENIJA 38. IZDAJA	502.495	100,70	100,00	EUR	11.488.081.955	50.601.247	49.756.210
16	REPUBLIKA SLOVENIJA 26. IZDAJA	500.000	100,40	100,00	EUR	11.396.986.320	50.200.000	49.361.664
17	REPUBLIKA SLOVENIJA 24. IZDAJA	1.100.000	101,20	10.000,00	SIT	11.132.000.000	49.032.822	48.213.978
18	REPUBLIKA SLOVENIJA 28. IZDAJA	1.050.000	102,85	10.000,00	SIT	10.799.250.000	47.567.167	46.772.799
19	REPUBLIKA SLOVENIJA 23. IZDAJA	400.000	104,00	100,00	EUR	9.444.514.560	41.600.000	40.905.284
20	REPUBLIKA SLOVENIJA 15. IZDAJA I	89.813	104,75	100.000,00	SIT	9.407.911.750	41.438.777	40.746.753
21	REPUBLIKA SLOVENIJA 17. IZDAJA	900.000	103,80	10.000,00	SIT	9.342.000.000	41.148.457	40.461.281
22	REPUBLIKA SLOVENIJA 15. IZDAJA E	89.813	100,00	100.000,00	SIT	8.981.300.000	39.559.691	38.899.048
23	REPUBLIKA SLOVENIJA 22. IZDAJA	800.000	103,00	10.000,00	SIT	8.240.000.000	36.294.507	35.688.392
24	REPUBLIKA SLOVENIJA 25. IZDAJA	800.000	102,21	10.000,00	SIT	8.176.800.000	36.016.132	35.414.665
25	REPUBLIKA SLOVENIJA 14. IZDAJA	630.400	101,20	10.000,00	SIT	6.379.648.000	28.100.264	27.630.992
26	REPUBLIKA SLOVENIJA 20. IZDAJA	600.000	102,00	10.000,00	SIT	6.120.000.000	26.956.600	26.506.427
27	REPUBLIKA SLOVENIJA 19. IZDAJA	600.000	101,00	10.000,00	SIT	6.060.000.000	26.692.319	26.246.560
28	REPUBLIKA SLOVENIJA 16. IZDAJA	600.000	100,00	10.000,00	SIT	6.000.000.000	26.428.039	25.986.693
29	SLOVENSKA RAZVOJNA DRUŽBA	50.000	98,83	511,29	EUR	5.736.043.131	25.265.395	24.843.465
30	REPUBLIKA SLOVENIJA 32. IZDAJA	238.655	100,40	100,00	EUR	5.439.895.540	23.960.962	23.560.816
31	REPUBLIKA SLOVENIJA 15. IZDAJA H	47.902	103,65	100.000,00	SIT	4.965.042.300	21.869.389	21.504.172
32	NLB 2. IZDAJA SERIJA A	40.000	103,16	100.000,00	SIT	4.126.400.000	18.175.443	17.871.915
33	SKB OBVEZNICE 4. IZDAJA SERIJA A	38.182	103,80	100.000,00	SIT	3.963.291.600	17.457.004	17.165.474
34	BTC HIPOTEKARNE OBVEZNICE	340.000	111,10	40,17	EUR	3.444.935.679	15.173.816	14.920.414
35	REPUBLIKA SLOVENIJA 31. IZDAJA	294.768	105,80	10.000,00	SIT	3.118.645.440	13.736.614	13.507.214
36	NLB 3. IZDAJA	12.000	100,00	1.000,00	EUR	2.724.379.200	10.200.000	11.799.601
37	BANKA CELJE 5. IZDAJA	100.000	101,80	100,00	EUR	2.311.181.688	10.180.000	10.009.995
38	ABANKA 4. IZDAJA	100.000	101,00	100,00	EUR	2.293.019.160	10.100.000	9.931.331
39	ABANKA 5. IZDAJA	100.000	101,00	100,00	EUR	2.293.019.160	10.100.000	9.931.331
40	BANKA CELJE 3. IZDAJA	100.000	101,00	100,00	EUR	2.293.019.160	10.100.000	9.931.331
41	NFD INVESTICIJSKO SVETOVANJE	16.000	101,00	135.740,00	SIT	2.193.558.400	9.661.908	9.500.555
42	HOTELI BERNARDIN	20.000	102,71	464,08	EUR	2.164.322.066	9.533.131	9.373.929
43	NOVA KBM 3. IZDAJA SERIJA A	20.000	107,00	100.000,00	SIT	2.140.000.000	9.426.001	9.268.587
44	BANKA CELJE 4. IZDAJA	100.000	100,80	90,16	EUR	2.063.292.241	9.088.128	8.936.357
45	SL. ZADR. KMET. BANKA 3. IZDAJA	200.000	102,40	10.000,00	SIT	2.048.000.000	9.020.771	8.870.125
46	NOVA KBM 2. IZDAJA	18.000	100,15	500,00	EUR	2.046.349.327	9.013.500	8.862.975
47	NOVA KBM 3. IZDAJA SERIJA B	18.000	100,00	500,00	EUR	2.043.284.400	9.000.000	8.849.701
48	STANOVANJSKI SKLAD 2.IZDAJA	20.000	104,20	92.557,17	SIT	1.928.891.423	8.496.136	8.354.252
49	NOVA KBM 1. IZDAJA	15.000	101,00	511,29	EUR	1.758.596.649	7.746.044	7.616.685
50	ABANKA 3.IZDAJA	70.000	98,00	100,00	EUR	1.557.436.776	6.860.000	6.745.439
51	REPUBLIKA SLOVENIJA 8.IZDAJA	965.330	98,00	6,32	EUR	1.357.391.943	5.978.868	5.879.021
52	SKB OBVEZNICE 4. IZDAJA SERIJA B	11.818	97,25	500,00	EUR	1.304.637.657	5.746.503	5.650.536
53	SKB OBVEZNICE 3.IZDAJA	35.000	100,02	153,39	EUR	1.219.096.970	5.369.724	5.280.050
54	ABANKA 1.IZDAJA	20.000	101,00	255,65	EUR	1.172.420.697	5.164.130	5.077.889
55	NLB 2. IZDAJA SERIJA B	10.000	100,00	500,00	EUR	1.135.158.000	5.000.000	4.916.500
56	BANKA ZASAVJE OBVEZNICE 2.IZDAJA	18.000	98,01	255,65	EUR	1.023.941.161	4.510.126	4.434.807
57	DOLENJSKA BANKA DEVIZNE	17.508	100,00	255,65	EUR	1.016.175.324	4.475.920	4.401.173
58	DOLENJSKA BANKA TOLARSKE	18.000	100,00	50.000,00	SIT	900.000.000	3.964.206	3.898.004
59	KREKOVA BANKA 2.IZDAJA	14.000	100,00	255,65	EUR	812.568.800	3.579.100	3.519.329
60	PROBANKA 2.IZDAJA	60.000	102,50	51,13	EUR	713.899.731	3.144.495	3.091.982
61	STANOVANJSKI SKLAD RS 1. IZDAJA	70.965	97,01	34,26	EUR	535.469.058	2.358.566	2.319.178
62	BANKA VIPA 7. IZDAJA	10.000	101,00	200,00	EUR	458.603.832	2.020.000	1.986.266
63	BANKA VIPA 6. IZDAJA	10.000	99,99	187,50	EUR	425.641.682	1.874.813	1.843.503
64	BANKA VIPA 5.IZDAJA	10.000	100,00	150,00	EUR	340.547.400	1.500.000	1.474.950
65	SL.ZADR.KMET.BANKA	10.000	104,00	143,34	EUR	338.444.179	1.490.736	1.465.841
66	BANKA VIPA 3.IZDAJA	10.000	100,50	143,82	EUR	328.149.431	1.445.391	1.421.253
67	BANKA VIPA 4.IZDAJA	8.000	100,27	175,78	EUR	320.122.922	1.410.037	1.386.489
68	PROBANKA 1.IZDAJA	80.000	101,00	2.952,42	SIT	238.555.536	1.050.759	1.033.212
69	BANKA VIPA 2.IZDAJA	8.000	105,50	95,88	EUR	183.720.146	809.227	795.713
<b>SKUPAJ</b>						<b>458.078.319.119</b>	<b>2.017.685.288</b>	<b>1.983.990.114</b>

DEVIZNI TEČAJI	1 USD=	230,8874	SIT na 31.7.2002
	1 EUR=	227,0316	SIT na 31.7.2002

TRŽNA KAPITALIZACIJA OBVEZNIC - PROSTI TRG

Obveznice	Št. izdanih obveznic po najmanjših apoenih	Tečaj na 31.7.2002	Ostane dolga na 31.7.2002	Valuta ostanka dolga	Tržna kapitalizacija na 31.7.2002 (v SIT)	Tržna kapitalizacija na 31.7.2002 (v EUR)	Tržna kapitalizacija na 31.7.2002 (v USD)
1 SLOVENSKA ODŠKODNINSKA DRUŽBA 2. IZDAJA	7.000.000	89,57	51,13	EUR	72.781.787.377	320.579.987	315.226.328
2 AUTOCOMMERCE 1. IZDAJA	22.300	106,20	468,69	EUR	2.520.004.853	11.099.798	10.914.432
3 BANKA KOPER 4. IZDAJA	20.000	100,00	100.000,00	SIT	2.000.000.000	8.809.346	8.662.231
4 STANOVANJSKI SKLAD 3. IZDAJA	20.000	102,00	96.017,25	SIT	1.958.751.900	8.627.662	8.483.581
5 PROBANKA 5. IZDAJA	78.500	100,00	100,00	EUR	1.782.198.060	7.850.000	7.718.906
6 BANKA KOPER 3. IZDAJA	10.000	100,00	500,00	EUR	1.135.158.000	5.000.000	4.916.500
7 PROBANKA 4. IZDAJA	50.000	100,00	100,00	EUR	1.135.158.000	5.000.000	4.916.500
8 KD INVESTMENTS 1. IZDAJA	80.000	102,75	51,13	EUR	954.187.933	4.202.886	4.132.698
9 SIP STROJNA INDUSTRIJA 1. IZDAJA SERIJA A	32.500	100,00	102,26	EUR	754.528.171	3.323.450	3.267.949
10 SIP STROJNA INDUSTRIJA 1. IZDAJA SERIJA B	17.250	100,00	102,26	EUR	400.480.337	1.763.985	1.734.527
11 SI.MOBIL 1. IZDAJA	5.000	100,00	337,16	EUR	382.729.871	1.685.800	1.657.647
12 UBK KONVERTIBILNE	80	98,00	17.179,82	EUR	305.788.383	1.346.898	1.324.405
13 BORZNA DRUŽBA POTEZA OBVEZNICE 2. IZDAJA	15.000	100,10	81,45	EUR	277.653.233	1.222.972	1.202.548
14 VIPA	4.000	103,70	63,92	EUR	60.195.195	265.140	260.712
15 OBČINA ŠMARJE	1.579	102,00	63,91	EUR	23.368.855	102.932	101.213
<b>SKUPAJ</b>					<b>86.471.990.167</b>	<b>380.880.856</b>	<b>374.520.178</b>

DEVIZNI TEČAJI		
1 USD=	230,8874	SIT na 31.7.2002
1 EUR=	227,0316	SIT na 31.7.2002



### D3) TRŽNA KAPITALIZACIJA POOBLAŠČENIH INVESTICIJSKIH DRUŽB

	Investicijska družba	Borzi javljeno št. delnic na org. trgu	Tečaj na 31.7.2002	Tržna kapitalizacija na 31.7.2002 (v SIT)	Tržna kapitalizacija na 31.7.2002 (v EUR)	Tržna kapitalizacija na 31.7.2002 (v USD)
1	TRIGLAV STEBER 1	147.487.470	176,10 SIT	25.972.543.467	114.400.566	112.490.086
2	INFOND ZLAT	336.854.710	75,84 SIT	25.547.061.206	112.526.455	110.647.273
3	NFD 1	160.580.300	154,87 SIT	24.869.071.061	109.540.130	107.710.819
4	MAKSIMA 1	216.646.243	74,10 SIT	16.053.486.606	70.710.362	69.529.505
5	ZVON ENA	137.974.360	114,30 SIT	15.770.469.348	69.463.763	68.303.724
6	NFD 2	291.379.659	41,57 SIT	12.112.652.425	53.352.275	52.461.297
7	ID KD	92.046.145	113,95 SIT	10.488.658.223	46.199.112	45.427.590
8	ZLATA MONETA 1	68.297.800	140,64 SIT	9.605.402.592	42.308.659	41.602.108
9	PID VIPA INVEST	104.268.115	80,20 SIT	8.362.302.823	36.833.211	36.218.099
10	TRIGLAV STEBER II	195.412.551	42,06 SIT	8.219.051.895	36.202.237	35.597.663
11	ATENA PID	135.915.888	49,30 SIT	6.700.653.278	29.514.188	29.021.303
12	POMURSKA INV.DRUŽBA 1	35.923.940	181,45 SIT	6.518.398.913	28.711.417	28.231.939
13	ZVON DVA	141.224.712	40,39 SIT	5.704.066.118	25.124.547	24.704.969
14	MODRA LINIJA	52.986.743	99,79 SIT	5.287.547.084	23.289.917	22.900.977
15	KRONA SENIOR	73.170.428	60,73 SIT	4.443.640.092	19.572.782	19.245.919
16	ARKADA ENA	66.406.092	56,30 SIT	3.738.662.980	16.467.589	16.192.581
17	PID KD	95.913.558	32,29 SIT	3.097.048.788	13.641.488	13.413.676
18	VIZIJA DPB	44.074.632	65,00 SIT	2.864.851.080	12.618.733	12.408.001
19	ZLATA MONETA II	82.333.757	33,30 SIT	2.741.714.108	12.076.355	11.874.681
20	KS-sklad 2	44.293.242	42,00 SIT	1.860.316.164	8.194.085	8.057.244
21	NIKA	32.574.698	41,26 SIT	1.344.032.039	5.920.022	5.821.158
22	MERCATA	28.923.982	42,00 SIT	1.214.807.244	5.350.829	5.261.471
23	NIKA 1	30.911.102	34,10 SIT	1.054.068.578	4.642.828	4.565.293
24	MERCATA 1	26.821.153	37,50 SIT	1.005.793.238	4.430.190	4.356.207
25	KS - SKLAD 4	26.381.090	36,70 SIT	968.186.003	4.264.543	4.193.325
26	PID AKTIVA AVANT I	29.520.040	32,65 SIT	963.829.306	4.245.353	4.174.456
27	POOBLAŠČENA POMURSKA INV. DRUŽBA	22.967.400	31,35 SIT	720.027.990	3.171.488	3.118.524
28	TRDNJAVA	25.932.762	25,60 SIT	663.878.707	2.924.169	2.875.335
29	TRGATEV	17.585.800	30,60 SIT	538.125.480	2.370.267	2.330.684
30	SETEV	15.405.373	32,00 SIT	492.971.936	2.171.380	2.135.118
31	NIKA 2	12.555.868	29,20 SIT	366.631.346	1.614.891	1.587.923
32	PLOD	10.478.017	30,30 SIT	317.483.915	1.398.413	1.375.060
33	TRDNJAVA I	8.917.902	28,76 SIT	256.478.862	1.129.706	1.110.840
34	CAPINVEST 2	5.876.900	36,30 SIT	213.331.470	939.655	923.963
				<b>210.077.244.365 SIT</b>	<b>925.321.604 SIT</b>	<b>909.868.812 SIT</b>

### TRŽNA KAPITALIZACIJA POKOJNINSKIH BONOV DNE 31.7.2002

Št. bonov na org. trgu	Tečaj na 31.7.2002	Tržna kapitalizacija na 31.7.2002 (v SIT)	Tržna kapitalizacija na 31.7.2002 (v EUR)	Tržna kapitalizacija na 31.7.2002 (v USD)
105.064.523	54,76	5.753.333.279	25.341.553	24.918.351

DEVIZNI TEČAJI	1 USD=	230,8874 SIT na 31.7.2002
	1 EUR=	227,0316 SIT na 31.7.2002

## E) DRUGO

## E1) KAZALNIKI NA DAN 31.07.2002

PANOGA	Tečaj na 31.7.2002	Celotni čisti dobiček (izguba) v 000 SIT v letu 2001	Čisti dobiček / delnico v letu 2001	T / D <sup>(1)</sup>	Višina dividende za leto 2001	Dividendna donosnost	Knjižna vrednost na dan 31.12.2001	Tečaj / knjižna vrednost delnic	Količnik letnega obrata tržne kapitalizacije <sup>(2)</sup>
<b>BANČNIŠTVO</b>									
Banka Koper	48.440	2.422.842	4.665,94 SIT	10,38	2.000 SIT	4,13%	44.262,39 SIT	1,09	0,31
Banka Vjpa	96.429	360.065	1.597,94 SIT	<sup>(4)</sup>	1.600 SIT	1,66%	96.445 SIT	<sup>(4)</sup>	0,95
Probanka Maribor	5.200	428.319	241,97 SIT	<sup>(4)</sup>	277 SIT	5,33%	5.677 SIT	<sup>(4)</sup>	0,47
<b>DRUGO FINANČNO POSREDNIŠTVO</b>									
Nika Brežice <sup>(6)</sup>	773	31.690	95,07 SIT	8,13	0	0,00%	2.726,62 SIT	0,28	0,22
<b>DRUGE STORITVENE DEJAVNOSTI</b>									
Geodetski zavod Slovenije	2.100	55.463	146,82 SIT	14,30	60 SIT	2,86%	3.432,05 SIT	0,61	0,28
<b>FARMACIJA</b>									
Krka Novo Mesto	35.777	8.519.905	2.522,23 SIT	14,18	950 SIT	2,66%	21.983 SIT	1,63	0,26
Lek Ljubljana	60.707	8.168.669	4.399,51 SIT	13,80	1.200 SIT	1,98%	33.493 SIT	1,81	0,30
<b>GOSPODINJSKI APARATI</b>									
Gorenje Velenje	3.640	3.241.974	265,74 SIT	13,70	80 SIT	2,20%	3.926,37 SIT	0,93	0,39
<b>GRADBENIŠTVO</b>									
Gradbeno podjetje Grosuplje	5.600	51.431	51.431,00 SIT	0,11	0	0,00%	23.373,00 SIT	0,24	0,40
<b>HOTELI, GOSTINSTVO IN TURIZEM</b>									
Terme Čatež	22.658	268.493	633,88 SIT	35,75	350 SIT	1,54%	30.291,66 SIT	0,75	0,16
Zdravilišče Moravske Toplice	2.145	325.208	113,64 SIT	18,88	0	0,00%	2.883 SIT	0,74	0,40
<b>HRANA IN PIJAČE</b>									
Droga Portorož	62.001	1.160.752	4.118,16 SIT	15,06	1.755 SIT	2,83%	51.208,99 SIT	1,21	0,24
Kolinska Ljubljana	4.999	1.018.202	322,32 SIT	15,51	110 SIT	2,20%	4.863,38 SIT	1,03	0,29
Milnotest Ajdovščina	1.598	273.871	114,93 SIT	13,90	42 SIT	2,63%	2.044,75 SIT	0,78	0,11
Pivovarna Laško <sup>(6)</sup>	6.297	1.434.506	224,18 SIT	28,09	140 SIT	2,22%	4.710 SIT	1,34	0,49
Pivovarna Union	88.054	1.220.540	2.751,96 SIT	32,00	600 SIT	0,68%	43.263 SIT	2,04	0,88
Radenska Radenci	1.400	779.110	155 SIT	9,01	0	0,00%	3.637,93 SIT	0,38	0,06
Žito Ljubljana	27.082	(1.957.513)	(5.653,30 SIT)	<sup>(4)</sup>	545 SIT	2,01%	39.676 SIT	0,68	0,38
<b>KEMIJA</b>									
Etol Celje	29.475	556.033	2.235,12 SIT	13,19	1.000 SIT	3,39%	39.150 SIT	0,75	0,82
Sava Kranj	23.090	1.158.965	684,67 SIT	33,72	530 SIT	2,30%	29.850,18 SIT	0,77	0,16
<b>NAFTA IN PLIN</b>									
Istrabenz Koper	6.597	3.915.094	756,28 SIT	8,72	130 SIT	1,97%	4.913 SIT	1,34	0,16
Petrol Ljubljana	32.024	4.237.066	2.061,87 SIT	15,53	600 SIT	1,87%	30.699,00 SIT	1,04	0,30
<b>NEKOVINE</b>									
Comet Zreče	2.410	384.156	229,02 SIT	10,52	0	0,00%	2.875,77 SIT	0,84	0,21
<b>NEPREMIČNINE / TRGOVINA</b>									
Blagovno trgovinski center BTC	16.500	1.001.012	2.110,18 SIT	7,82	580 SIT	3,52%	44.517,78 SIT	0,37	0,69
<b>TRANSPORT</b>									
Aerodrom Ljubljana <sup>(5)</sup>	3.580	943.107	248,41 SIT	14,41	176 SIT	4,92%	4.149,76 SIT	0,86	0,15
Intereuropa Koper	4.795	3.942.594	546,77 SIT	8,77	200 SIT	4,17%	3.803,10 SIT	1,26	0,23
Luka Koper <sup>(5)</sup>	4.278	3.638.519	259,89 SIT	16,46	190 SIT	4,44%	3.762 SIT	1,14	0,19
<b>TRGOVINA</b>									
Delo Prodaja	4.752	347.221	593,57 SIT	8,01	250 SIT	5,26%	5.029,58 SIT	0,94	0,66
Emona obala Koper <sup>(3)</sup>	2.223	105.026	66,79 SIT	33,29	0	0,00%	6.512,63 SIT	0,34	0,36
Koloniale Maribor <sup>(6)</sup>	1.500	(287.832)	(442,47 SIT)	<sup>(4)</sup>	0	0,00%	3.548,46 SIT	0,42	0,18
Kompas MTS	1.236	1.384.442	392,56 SIT	3,15	300 SIT	24,27%	4.121,48 SIT	0,30	0,31
Mercator Ljubljana	20.247	5.251.044	1636,60 SIT	12,37	400 SIT	1,98%	23.558 SIT	0,86	0,23
Salus Ljubljana	77.013	1.053.313	7.968,23 SIT	9,67	3.000 SIT	3,90%	45.739 SIT	1,68	0,09
Merkur Kranj	18.961	1.614.882	1.800,03 SIT	10,53	600 SIT	3,16%	29.501,59 SIT	0,64	0,09
Tehnounion Ljubljana <sup>(6)</sup>	9.000	(252.941)	(3.056,32 SIT)	<sup>(4)</sup>	0	0,00%	50.040,81 SIT	0,18	0,42
Živila Kranj	16.328	475.534	1.650,13 SIT	9,90	0	0,00%	34.453 SIT	0,47	0,47
<b>ZALOŽNIŠTVO</b>									
Delo Ljubljana	18.500	957.353	1.434,31 SIT	12,90	0	0,00%	7.275,60 SIT	2,54	0,21

Izračuni so opravljeni na podlagi neconsolidiranih računovodskih izkazov za leto 2001. Pri naslednjih družbah so bili izračuni opravljeni na osnovi konsolidiranih izkazov: Droga, Emona obala Koper, Gorenje, Istrabenz, Krka, Lek, Mercator, Merkur, Petrol, Radenska, Sava, Tehnounion, Živila in Žito. Izračuni so bili opravljeni na podlagi povprečnega števila izdanih delnic v letu 2001.

(1) T/D = P/E = Tečaj / Čisti dobiček na delnico (izločen popravek kapitala in lastne delnice.)

(2) Promet zadnjih dvanajstih mesecev, povprečna kapitalizacija na osnovi vrednosti na zadnji dan v tekočem mesecu, pred 6 in 12 meseci.

(3) Izločene delnice hčerinske družbe.

(4) Izračun ni smisel.

(5) Pri Aerodromu in Luki Koper se P / E računa na vse izdane delnice (redne in prednostne).

(6) Osnova za izračun so podatki o izplačani dividendi za leto 2000.

## E2) REKORDNE VREDNOSTI

### REKORDNI DNEVNI PROMET V LETU 2002

4-apr-2002

	Vrednost	Število poslov	Količina
Navadni posli	367.385.636	1.000	935.109
Aplikacije	175.456.653	204	183.073
Svežnji	10.931.020.872	13	210.232
<b>Skupaj</b>	<b>11.473.863.161 SIT</b>	<b>1.217</b>	<b>1.328.414</b>

### NAJVEČJE IN NAJMANJŠE VREDNOSTI PROMETA IN INDEKSOV

	V letu 2002		V letih 1989-2001	
		april		december 2000
Mesečni promet v mio SIT	40.918		53.123	
Dnevni promet v mio SIT	11.474	16.07.2002	10.058	12.07.2001
Število poslov v dnevu	2.451	07.05.2002	5.900	08.07.1999
Vrednost svežnja v mio SIT	3.663,57	16.07.2002	8.128	23.11.2001
Max vrednost indeksa SBI 20	2.949,52	04.06.2002	2.159,35	19.12.2001
Min vrednost indeksa SBI 20	2.140,80	03.01.2002	891,93	10.09.1996
Max vrednost indeksa SBI 20NT	2.812,53	04.06.2002	2.096,75	27.12.2001
Min vrednost indeksa SBI 20NT	2.082,58	03.01.2002	1.437,30	01.07.1998
Max vrednost indeksa IPT	2.293,04	04.06.2002	1.806,98	30.12.1999
Min vrednost indeksa IPT	1.753,43	08.01.2002	1.318,83	01.07.1998
Max vrednost indeksa PIX	2.479,30	07.05.2002	1.633,77	19.10.1999
Min vrednost indeksa PIX	1.551,00	03.01.2002	965,15	29.04.1999
Max vrednost indeksa HRANA IN PIJAČE	2.744,73	19.07.2002	2.175,17	28.12.2001
Min vrednost indeksa HRANA IN PIJAČE	2.049,04	28.02.2002	1.551,34	03.04.2000
Max vrednost indeksa FARMACIJA	3.007,84	31.05.2002	2.623,07	11.08.1998
Min vrednost indeksa FARMACIJA	2.076,41	18.01.2002	1.505,49	23.04.2001
Max vrednost indeksa KEMIJA	2.670,70	04.06.2002	2.176,97	06.08.1998
Min vrednost indeksa KEMIJA	1.896,00	03.01.2002	1.476,44	01.07.1998
Max vrednost indeksa NAFTA IN PLIN	3.755,13	04.06.2002	2.633,44	17.12.2001
Min vrednost indeksa NAFTA IN PLIN	2.554,39	03.01.2002	1.591,73	27.06.2000
Max vrednost indeksa TRANSPORT	2.656,60	26.06.2002	2.070,25	07.12.2001
Min vrednost indeksa TRANSPORT	2.032,64	03.01.2002	1.132,46	01.07.1998
Max vrednost indeksa TRGOVINA	2.361,57	04.06.2002	2.195,82	31.01.2000
Min vrednost indeksa TRGOVINA	1.790,84	03.01.2002	1.172,80	01.07.1998
Max vrednost indeksa BIO	109,03	03.01.2002	113,52	14.12.1995
Min vrednost indeksa BIO	107,34	26.02.2002	100,46	05.07.1995

## E3) NOVE KOTACIJE IN SPREMEMBE KOTACIJ V LETU 2002

### NOVI DOLGOROČNI VREDNOSTNI PAPIRJI NA LJUBLJANSKI BORZI V LETU 2002

#### OBVEZNICE

Izdajatelj	Oznaka	Izdaja	Število sprejetih obveznic	Apoenska struktura	Obrestna mera in zapadlost	Datum sprejema	Datum pričetka trgovanja
Republika Slovenija	RS28	28. izdaja	1.050.000	10.000 SIT	TOM+4,2%, 15.1.2005	18.01.2002	25.01.2002
Republika Slovenija	RS29	29. izdaja	102.780	100 EUR	5,375%, 15.1.2012	18.01.2002	25.01.2002
Republika Slovenija	RS31	31. izdaja	294.768	10.000 SIT	TOM+4,7%, 15.1.2007	18.01.2002	25.01.2002
Republika Slovenija	RS32	32. izdaja	238.655	100 EUR	5,375%, 15.1.2012	18.01.2002	25.01.2002
Republika Slovenija	RS34	34. izdaja	1.691.000	10.000 SIT	TOM + 4,2%, 18.2.2007	20.02.2002	26.02.2002
Republika Slovenija	RS35	35. izdaja	1.400.000	10.000 SIT	TOM + 4,2%, 18.3.2007	20.03.2002	26.03.2002
Republika Slovenija	RS36	36. izdaja	379.000	10.000 SIT	9%, 18.03.2005	20.03.2002	26.03.2002
Republika Slovenija	RS33	33. izdaja	248.716	511,29 EUR	8%, 31.12.2022	02.04.2002	09.04.2002
Republika Slovenija	RS37	37. izdaja	1.700.000	10.000 SIT	TOM+4%, 19.4.2007	24.04.2002	30.04.2002
Republika Slovenija	RS38	38. izdaja	180.186	100 EUR	5,625%, 19.4.2017	24.04.2002	30.04.2002
Republika Slovenija	RS40	40. izdaja	1.500.000	10.000 SIT	TOM + 3,9%, 31.5.2007	04.06.2002	07.06.2002
Republika Slovenija	RS41	41. izdaja	1.200.000	10.000 SIT	TOM + 3,9%, 17.6.2007	20.06.2002	26.06.2002
Republika Slovenija	RS42	42. izdaja	1.200.000	10.000 SIT	9%, 15.7.2005	17.07.2002	24.07.2002

#### PROSTI TRG

#### DELNICE

Izdajatelj	Oznaka	Vrsta delnic	Število sprejetih delnic	Nominalna vrednost delnice	Datum sprejema	Datum pričetka trgovanja	Enotni tečaj prvega dne trg.
Jata Emona	JAMR	redne	3.197.534	1.000 SIT	10.01.2002	15.01.2002	570,00 SIT
Lesnina	MILG	redne	76.495	38.000 SIT	16.01.2002	25.01.2002	60.000,00 SIT
KS 4 naložbe	K4NR	redne	1.525.271	1.000 SIT	23.04.2002	25.04.2002	351,85 SIT
JIMP KLIMAT	KLLG	redne	353.900	1.000 SIT	23.04.2002	26.04.2002	1.300,00 SIT
Krona holding	KRHR	redne	1.287.121	1.000 SIT	06.05.2002	09.05.2002	370,00 SIT
Aktiva fin	ATFR	redne	16.119.127	1.000 SIT	28.05.2002	31.05.2002	511,10 SIT

#### OBVEZNICE

Izdajatelj	Oznaka	Izdaja	Število sprejetih obveznic	Apoenska struktura	Obrestna mera in zapadlost	Datum sprejema	Datum pričetka trgovanja
Probanka	PRB5	5. izdaja	78.500	100	6,25%, 1.8.2006	22.04.2002	26.04.2002

#### PIDI

Izdajatelj	Oznaka	Vrsta delnic	Število sprejetih delnic	Nominalna vrednost delnice	Datum sprejema	Datum pričetka trgovanja	Enotni tečaj prvega dne trg.
PID Vipa Invest	VI0N	redne	104.268.115	100 SIT	22.01.2002	29.01.2002	50,40 SIT
KS - SKLAD 4	K4SR	redne	26.381.090	100 SIT	23.04.2002	25.04.2002	30,00 SIT
ATENA PID	ATPR	redne	135.915.888	100 SIT	11.06.2002	17.06.2002	63,34 SIT

### IZKLJUČITVE DOLGOROČNIH VREDNOSTNIH PAPIRJEV V LETU 2002

#### BORZNA KOTACIJA

#### DELNICE

Izdajatelj	Oznaka	Vrsta delnic	Datum izključitve	Razlog izključitve
SKB banka	SKBB	redne	27.06.2002	sklep na skupščini o umiku delnic iz org. trga

#### PROSTI TRG

#### DELNICE

Izdajatelj	Oznaka	Vrsta delnic	Datum izključitve	Razlog izključitve
Emona Krmila	EMKG	redne	11.01.2002	spojitev v družbo Jata Emona, d.d.
Jata Reja	JRDG	redne	11.01.2002	spojitev v družbo Jata Emona, d.d.
Totra Plastika	TOPG	redne	14.01.2002	sklep na skupščini o umiku delnic iz org. trga
PPC Gorenjski sejem	GSKG	redne	18.03.2002	pripojitev k Živila Kranj, d.d.
Veletrgovina Potrošnik	POMG	redne	18.03.2002	pripojitev k Živila Kranj, d.d.
Bohor	BFUG	redne	19.04.2002	preoblikovanje v d.o.o.
Alpdom	ALDG	redne	05.07.2002	sklep na skupščini o umiku delnic iz org. trga

#### PIDI

Izdajatelj	Oznaka	Vrsta delnic	Datum izključitve	Razlog izključitve
Vipa Invest Nanos	VN0N	redne	15.01.2002	spojitev z Vipa Invest Soča v PID Vipa Invest
Vipa Invest Soča	VS0N	redne	15.01.2002	spojitev z Vipa Invest Nanos v PID Vipa Invest
Arkada dva	AR2N	redne	08.03.2002	pripojitev k Arkada Ena, PID, d.d.
Arkada tri	AR3N	redne	08.03.2002	pripojitev k Arkada Ena, PID, d.d.
KS-SKLAD 4	KS4N	redne	23.04.2002	preoblikovanje v pid in d.d.
Krona krona	KR0N	redne	06.05.2002	preoblikovanje v d.d.
Atena 1. Sklad	AT1N	redne	29.05.2002	preoblikovanje v pid in d.d.

## RAZŠIRITVE KOTACIJE DOLGOROČNIH VREDNOSTNIH PAPIRJEV V LETU 2002

### BORZNA KOTACIJA

#### DELNICE

Izdajatelj	Oznaka	Vrsta delnic	Št.delnic pred razširitvijo	Št.delnic po razširitvi	Datum razširitve
Salus	SALR	redne	124.970	134.980	27.06.2002
Intereuropa	IEKG	redne	7.210.700	7.902.413	19.07.2002

#### OBVEZNICE

Izdajatelj	Oznaka	Izdaja	Št.obveznic pred razširitvijo	Št.obveznic po razširitvi	Datum razširitve
Republika Slovenija	RS27	27. izdaja	409.150	1.700.000	16.01.2002
Republika Slovenija	RS29	29. izdaja	102.780	328.037	18.02.2002
Republika Slovenija	RS29	29. izdaja	328.037	550.000	04.06.2002
Republika Slovenija	RS36	36. izdaja	379.000	1.200.000	19.06.2002
Republika Slovenija	RS38	38. izdaja	180.186	502.495	15.07.2002

### PROSTI TRG

#### PIDI

Izdajatelj	Oznaka	Vrsta delnic	Št.delnic pred razširitvijo	Št.delnic po razširitvi	Datum razširitve
Arkada ena	AR1N	redne	30.210.725	66.406.092	08.03.2002

### OBVEZNICE, KI SO ZAPADLE V LETU 2002

Izdajatelj	Oznaka	Izdaja	Trg	Zadnji dan trgovanja	Datum zapadlosti
LB SB Velenje	BV01	1. izdaja	borzna kotacija	25.01.2002	01.02.2002
Factor banka	FB01E	1. izdaja	borzna kotacija	25.03.2002	31.03.2002
Republika Slovenija 12. Izdaja	RS12	12. izdaja	borzna kotacija	22.05.2002	29.05.2002
Banka Koper	BKP2	2. izdaja	prosti trg	24.05.2002	31.05.2002
Nova ljubljanska banka	NLB1	1. izdaja	borzna kotacija	27.05.2002	01.06.2002
Nova ljubljanska banka	NLB2E	2. izdaja	borzna kotacija	27.05.2002	01.06.2002

### ČLANSTVO V LETU 2002

ČLAN	DATUM	Vključitev/ izključitev	Skupno število članov
Brod na Muri BPH, d.o.o.	19.02.2002	izključitev	30
eBrokers, d.d.	31.05.2002	izključitev	29

# F) SEZNAM VREDNOSTNIH PAPIRJEV

## F1) DELNICE - BORZNA KOTACIJA

Izdajatelj	Vrsta delnic	Trgovalna koda	Dejavnost	V sodni register vpisani in vplačani osnovni kapital (v 000 SIT)	Sestava kapitala	Datum sprejema	Datum začetka trgovanja	Enotni tečaj prvega trgovalega dne	Nom. vred. delnice (v SIT)	Število delnic na organiziranem trgu	Zadnja izplačana dividenda	Datum brez upravičenja do dividende	Naslov izdajatelja	Telefon Faks	Direktor družbe Kontaktne osebe	
1	Aerodrom Ljubljana	redne imenske	AELG	letališke storitve	3.796.527	1.936.229 rednih delnic na ime in 1.860.298 prednostnih participativnih delnic z omejeno glasovalno pravico z nominalno 1.000 SIT	15.09.1997	08.10.1997	2.203,53 SIT	1.000	1.936.229	176,00 SIT	27.06.2002	Zg Brnik 130a 4210 Brnik	Tel: 04 20 61 000 Faks: 04 20 21 220	Viktor Može - predsednik uprave Nada Pesjak - članica uprave Marina Zupanc - direktorica fin.sektorja
2	Banka Koper	redne imenske	BKP	banka	5.313.590	531.359 rednih delnic z nominalno 10.000 SIT	24.02.2000	14.03.2000	26.391,30 SIT	10.000	531.359	2.000,00 SIT	01.07.2002	Pristaniška 14 6502 Koper	Tel: 05 66 51 100 Faks: 05 66 51 369	Vojko Čok - predsednik uprave Igor Bahčič - vodja službe
3	Banka Vipava	prednostne	VPPP	banka	1.050.000	35.000 rednih in 17.500 prednostnih delnic z nominalno 20.000 SIT	15.06.1994	28.06.1994	41.555,36 SIT	20.000	17.500	1.600,00 SIT	28.06.2002	Erjavčeva 2 5000 Nova Gorica	Tel: 05 33 85 000 Faks: 05 30 28 506	Egidij Birska - predsednik uprave Martin Murovec
4	Blagovni trgovinski center BTC Ljubljana	redne imenske	BTC	oddajanje poslovnih prostorov in skladišč	5.806.624	725.828 navadnih delnic na ime z nominalno 8.000 SIT	26.09.1994	04.10.1994	13.000,00 SIT	8.000	725.828	580,00 SIT	13.06.2002	Šmartinska 152 1533 Ljubljana	Tel: 01 58 51 470 Faks: 01 52 44 070	Jože Mermal - generalni direktor Rajko Čvorovič - vodja računovodstva
5	Comet Zreče	redne imenske	CHZG	proizvodnja umetnih brusilnih sredstev in druge tehnične keramike	1.700.688	1.700.688 navadnih delnic na ime z nominalno 1.000 SIT	22.10.1998	02.11.1998	1.513,16 SIT	1.000	1.700.688	45,00 SIT	31.05.2000	Tovarniška 5 3214 Zreče	Tel: 03 75 75 000 Faks: 03 75 75 100	Marjan Lorgar - generalni direktor Zdravko Ivačić - poslovni sekretar
6	Delo Ljubljana	redne imenske	DELR	založništvo, izdajanje časopisov	667.464	667.464 rednih delnic na ime z nominalno 1.000 SIT	17.12.1998	13.01.1999	7.636,77 SIT	1.000	667.464	1.000,00 SIT	23.07.2001	Dunajska 5 1000 Ljubljana	Tel: 01 47 37 400 Faks: 01 47 37 406	Jure Aph - predsednik uprave Emil Šuštar, Ivo Oman - član uprave
7	Delo Prodaja	redne imenske	DPRG	prodaja in distribucija časopisov	593.549	593.549 rednih delnic na ime z nominalno 1.000 SIT	25.01.2001	12.02.2001	8.212,72 SIT	1.000	593.549	250,00 SIT	19.07.2002	Dunajska 5 1000 Ljubljana	Tel: 01 47 38 600 Faks:	Jure Božič - predsednik uprave Biserka Božičnik Krizanec
8	Droga Portorož	redne imenske	DRPG	predelava in pakiranje kave, začimb, čajev in drugih živilskih proizvodov	2.827.680	282.768 rednih delnic na ime z nominalno 10.000 SIT	14.05.1996	12.06.1996	13.320,65 SIT	10.000	282.768	1.755,00 SIT	05.06.2002	Industrijska cesta 21 6310 Izola	Tel: 05 663 15 21 Faks: 05 663 15 34	Matjaž Čačovič - predsednik uprave
9	Emona obala Koper	redne imenske	EOKG	trgovina z živilskimi in neživilskimi proizvodi na drobno in na debelo	1.741.456	1.741.456 rednih delnic na ime z nominalno vrednostjo 1.000 SIT	16.12.1997	7.1.1998 (28.4.97 prosti trg)	2.700,00 SIT (2.762,67 SIT)	1.000	1741456	88,00 SIT	20.07.1999	Pristaniška 12 6000 Koper	Tel: 05 665 31 000 Faks: 05 639 86 82	Zmago Furlan - direktor Samo Faganeli - strokovni sodelavec
10	Etol Celje	redne imenske	ETOG	predelava arom in eteričnih olj	2.745.760	274.576 navadnih delnic na ime z nominalno 10.000 SIT	21.11.1996	21.02.1997	17.043,27 SIT	10.000	274.576	1.000,00 SIT	28.05.2002	Škofja vas 39 3000 Celje	Tel: 03 42 77 100 Faks: 03 42 77 118	Ivan Ferme - generalni direktor Brigita Čoki - vodja financ in računovodstva
11	Geodetski zavod Slovenije	redne imenske	GZRG	izmera in kartiranje zemljišč	379.820	379.820 rednih delnic na ime z nominalno vrednostjo 1.000 SIT	14.12.2000	08.01.2001	1.100,00 SIT	1.000	379.820	60,00 SIT	05.07.2002	Zemljemerska 12 1000 Ljubljana	Tel: 01 43 27 136 Faks:	Rudi Zavri - direktor Rade Vučkovič - direktor sektorja služb zavoda
12	Gorenje Velenje	redne imenske	GRVG	proizvodnja električnih gospodinskih aparatov	12.200.000	12.200.000 rednih delnic z nominalno 1.000 SIT	30.10.2000	10.11.2000 (2.6.1998 prosti trg)	1.994,40 SIT (1.483,65 SIT)	1.000	12.200.000	80,00 SIT	27.06.2002	Partizanska 12 3000 Velenje	Tel: 03 89 91 000 Faks: 03 89 92 760	Jože Stanič - predsednik uprave Silva Globačnik
13	Gradbeno podjetje Grosuplje	redne imenske razreda B	GPG	gradbena dejavnost	1.994.111	199.411 rednih imenskih delnic razreda B z nominalno 10.000 SIT	14.12.1994	23.12.1994	15.782,08 SIT	10.000	199.411	-	-	Emonska 8 1000 Ljubljana	Tel: 01 4709 300 Faks: 01 42 58 327	Bogdan Korošec - generalni direktor Brigita Kolenc - finančna direktorica
14	Intereuropa Koper	redne imenske	IEKG	mednarodna špedicija, pomorska agencija in mednarodni cestni tovorni promet	7.210.700	7.902.413 rednih delnic na ime z nominalno 1.000 SIT	24.12.1997	12.01.1998	2.111,24 SIT	1.000	7.902.413	200,00 SIT	22.07.2002	Vojkovo nabrežje 32 6000 Koper	Tel: 05 664 10 000 Faks: 05 664 26 74	Jože Kranjc - predsednik uprave Matej Okretič - sektor za finance
15	Istrabenz Koper	redne imenske	ITBG	upravljanje holding družb	5.180.000	5.180.000 navadnih delnic na ime z nominalno 1.000 SIT	30.05.1997	16.6.1997 (3.2.97 prosti trg)	2.812,32 SIT (3.479,56 SIT)	1.000	5.180.000	130,00 SIT	03.06.2002	Ulica Zore Perello Godina 2 6000 Koper	Tel: 05 662 15 000 Faks: 05 662 15 15	Janko Kosmina - generalni direktor Cvetka Erzetič - stiki z javnostmi Aldo Gabrielj - član uprave
16	Kolinska Ljubljana	redne imenske	KOLR	proizvodnja in prodaja živilskih izdelkov	3.169.525	3.169.525 rednih imenskih delnic z nominalno 1.000 SIT	24.11.1995	08.01.1996	1.123,67 SIT	1.000	3.166.992	110,00 SIT	04.06.2002	Kolinska ulica 1 1544 Ljubljana	Tel: 01 47 21 500 Faks: 01 47 21 708	Lojze Deželak - generalni direktor Iztok Bricl - direktor finančno računovodskega sektorja
17	Koloniale veletrgovina Maribor	redne imenske	KLMG	prodaja blaga na veliko z živilskimi in neživilskimi proizvodi na domačem trgu	650.516	650.516 navadnih delnic na ime z nominalno 1.000 SIT	24.02.2000	22.03.2000 (30.7.1999 prosti trg)	1.716,47 SIT (1.800,00 SIT)	1.000	650.516	45,00 SIT	03.07.2000	Tržaška cesta 39 2000 Maribor	Tel: 02 300 85 000 Faks: 02 331 35 62	Horazd Kutnjak - direktor Radovan Kovačević - pomočnik direktorja za finančno računovodski sektor

F1) DELNICE - BORZNA KOTACIJA

Izdajatelj	Vrsta delnic	Trgovalna koda	Dejavnost	V sodni register vpisani in vplačani osnovni kapital (v 000 SIT)	Sestava kapitala	Datum sprejema	Datum začetka trgovanja	Enotni tečaj prvga trgovalnega dne	Nom. vred. delnice (v SIT)	Število delnic na organiziranem trgu	Zadnja izplačana dividenda	Datum brez upravičenja do dividende	Naslov izdajatelja	Telefon Faks	Direktor družbe Kontaktne osebe
18 Kompas MTS	redne imenske	MTSG	prostocarinska prodaja, mejno-turistična dejavnost	3.526.714	3.526.714 navadnih delnic na ime z nominalo 1.000 SIT	24.11.2000	08.12.2000	1.255,24 SIT	1.000	3.526.714	300,00 SIT	24.06.2002	Pražakova 4 1000 Ljubljana	Tel: 01 23 44 100 Faks: 01 23 19 156	Veronika Šketa - direktorica Mateja Fortič - namestnica direktorice
19 Krka tovarna zdravil Novo mesto	redne imenske	KRKG	proizvodnja farmacevtskih preparatov	14.170.448	3.542.612 rednih delnic na ime po 4.000 SIT	14.10.1997	4.11.1997 (10.2.97 prosti trg)	21.370,19 SIT (26.167,36 SIT)	4.000	3.542.612	950,00 SIT	04.07.2002	Šmarješka c. 6 8501 Novo mesto	Tel: 07 33 12 111 Faks: 07 33 21 537	Miloš Kovačič - generalni direktor Mihaela Korent - služba za planiranje in poslovne informacije
20 Lek Ljubljana	redne imenske razred A	LEKA	proizvodnja farmacevtskih in kemičnih izdelkov	11.599.056	1.792.782 rednih razreda A in 140.394 prednostnih razreda B z nominalo 6.000 SIT	19.07.1996	11.09.1996	13.790,97 SIT	6.000	1.790.623	1.200,00 SIT	28.06.2002	Verovškova 57 1526 Ljubljana	Tel: 01 588 21 111 Faks: 01 568 10 35	Metod Dragonja - predsednik uprave Katarina Klemenc
21 Lek Ljubljana	prednostne imenske razred B	LEKB	proizvodnja farmacevtskih in kemičnih izdelkov	11.599.056	1.792.782 rednih razreda A in 140.394 prednostnih razreda B z nominalo 6.000 SIT	09.04.1999	06.05.1999	37.000,00 SIT	6.000	138.820	1.380,00 SIT	28.06.2002	Verovškova 57 1526 Ljubljana	Tel: 01 588 21 111 Faks: 01 568 10 35	Metod Dragonja - predsednik uprave Katarina Klemenc
22 Luka Koper	redne imenske	LKPG	prekladanje, skladiščenje in druge pristaniške storitve	14.000.000	7.140.000 navadnih delnic in 6.860.000 prednostnih participativnih delnic z omejeno glasovalno pravico z nominalo 1.000 SIT	01.10.1996	20.11.1996	2.502,13 SIT	1.000	7.140.000	190,00 SIT	22.07.2002	Vojkovo nabrežje 38 6000 Koper	Tel: 05 665 69 56 Faks: 05 639 80 40	Bruno Korelič - generalni direktor Karlo Rolih
23 Mercator poslovni sistem Ljubljana	redne imenske	MELR	trgovina, agroživilska industrija, kmetijstvo in gostinska dejavnost	32.085.040	3.208.504 rednih delnic na ime z nominalo 10.000 SIT	10.12.1997	22.12.1997 (4.4.96 prosti trg)	4.296,36 SIT (3.574,07 SIT)	10.000	3.208.504	400,00 SIT	03.06.2002	Dunajska cesta 107 1000 Ljubljana	Tel: 01 560 10 00 Faks: 01 568 21 00	Zoran Janković - predsednik uprave Jadranka Dakič - članica uprave
24 Merkur Kranj	redne imenske	MER	trgovina na debelo in drobno s kovinskimi proizvodi, inštalacijskim materialom, napravami za ogrevanje	9.125.850	912.585 rednih delnic na ime z nominalo 10.000 SIT	19.11.1998	30.11.1998	18.004,84 SIT	10.000	912.585	600,00 SIT	02.07.2002	Cesta na Okroglo 7 4202 Naklo	Tel: 04 206 70 00 Faks: 04 25 88 805	Bine Kordež - predsednik uprave Ana Hostnik - direktorica ekonomsko analitičnega področja
25 Milnotest Ajdovščina	redne imenske	MAJG	živilska industrija	2.389.177	2.389.177 rednih delnic na ime z nominalo 1.000 SIT	06.03.2000	03.04.2000	1.050,00 SIT	1.000	2.389.177	42,00 SIT	28.06.2002	Tovarniška 14 5270 Ajdovščina	Tel: 05 364 45 00 Faks: 05 366 1037	David Naberger - predsednik uprave
26 Nika investiranje in razvoj Brežice	redne imenske	NIKN	finančne storitve	186.695	186.695 rednih delnic na ime z nominalo 1.000 SIT	04.06.1991	01.07.1991	1.755,00 SIT	1.000	186.695	180,00 SIT	16.06.1997	Trg izgnancev 1a 8250 Brežice	Tel: 07 49 62 236 01 432 41 16 Faks: 07 69 62 852 01 433 11 55	Branko Šušterič - direktor
27 Petrol Ljubljana	redne imenske	PETG	prodaja naftnih derivatov	12.517.806	2.086.301 rednih imenskih delnic z nominalo 6.000 SIT	18.03.1997	05.05.1997	17.178,89 SIT	6.000	2.086.301	600,00 SIT	20.06.2002	Dunajska 50 1000 Ljubljana	Tel: 01 47 14 102 Faks: 01 47 14 158	Janez Lotrič - predsednik uprave Franci Perčič - svetovalec direktorja
28 Pivovarna Laško	redne imenske	PILR	proizvodnja in prodaja piva	6.534.256	6.534.256 rednih imenskih delnic z nominalo 1.000 SIT	13.01.2000	01.02.2000	5.634,77 SIT	1.000	6.363.405	140,00 SIT	01.06.2001	Trubarjeva 28 3270 Laško	Tel: 03 734 80 00 Faks: 03 57 31 637	Anton Turnšek - direktor Dragica Čepin - vodja službe računovodstva
29 Pivovarna Union	redne imenske	PULG	proizvodnja piva, mineralnih vod in brezalkoholnih pijač ter drugih živil	4.511.140	451.114 rednih imenskih delnic z nominalo 10.000 SIT	22.02.2000	06.03.2000	45.363,89 SIT	10.000	451.114	600,00 SIT	26.07.2002	Pivovarniška ulica 2 1001 Ljubljana	Tel: 01 47 17 251 Faks: 01 47 17 255	Dimitrije Lavrič - predsednik uprave Franciška Hunjet - finančna direktorica
30 Probanka Maribor	prednostne imenske	PRBP	banka	1.200.000	800.000 navadnih imenskih delnic razreda A in 400.000 prednostnih imenskih delnic razreda B vse z nominalo 1.000 SIT	30.03.1993	30.03.1993	14.613,14 SIT	1.000	400.000	277,00 SIT	12.06.2002	Gosposka 23 2000 Maribor	Tel: 02 25 20 500 Faks: 02 25 25 600	Romana Pajenk - generalna direktorica Jure Verhovnik - odnosi z javnostmi
31 Radenska Radenci	redne imenske	RARG	opravljanje dejavnosti turizma, polnitev mineralnih voda in brezalkoholnih pijač in proizvodnja polnilne in pakirne opreme	5.061.856	5.061.856 rednih delnic na ime z nominalo 1.000 SIT	07.02.1997	03.04.1997	1.984,08 SIT	1.000	5.061.856	43,60 SIT	19.06.2000	Zdraviliško naselje 14 9252 Radenci	Tel: 02 520 20 20 Faks: 02 566 15 40	Zlatko Vili Hohnjec - generalni direktor Milan Verdev - stiki z javnostmi
32 Salus Ljubljana	redne prinosniške - serija B	SALR	trgovina na debelo s farmacevtskimi, medicinskimi in drugimi proizvodi	265.000	135.000 prinosniških razreda B z nominalo 1000 SIT ter 10.000 prednostnih z nominalo 10.000 SIT	16.01.1992	16.01.1992	2.460,00 SIT	1.000	134.980	3.000,00 SIT	27.05.2002	Mašera Spasičeva 10 1000 Ljubljana	Tel: 01 589 91 42 Faks: 01 568 10 22	Marko Rupret - direktor Jurij Samec - svetovalec direktorja
33 Sava Kranj	redne imenske	SAVA	gumarska in kemična industrija	17.209.870	1.720.987 rednih delnic z nominalo 10.000 SIT	13.12.1999	06.01.2000	17.386,75 SIT	10.000	1.720.987	530,00 SIT	31.05.2002	Škofjeloška c.6 4502 Kranj	Tel: 04 206 5000 Faks: 04 206 6446	Janez Bohorič - predsednik uprave Miha Dolinar

**F1) DELNICE - BORZNA KOTACIJA**

	Izdajatelj	Vrsta delnic	Trgovalna koda	Dejavnost	V sodni register vpisani in vplačani osnovni kapital (v 000 SIT)	Sestava kapitala	Datum sprejema	Datum začetka trgovanja	Enotni tečaj prvega trgovalnega dne	Nom. vred. delnice (v SIT)	Število delnic na organiziranem trgu	Zadnja izplačana dividenda	Datum brez upravičenja do dividende	Naslov izdajatelja	Telefon Faks	Direktor družbe Kontaktne osebe
34	Tehnounion Ljubljana	redne imenske	TEHG	zastopanje in trženje motornih vozil	840.050	84.005 rednih delnic z nominalo 10.000 SIT	19.11.1998	26.11.1998	55.800,00 SIT	10.000	84.005	1.000,00 SIT	06.07.2000	Bravničarjeva 11 1000 Ljubljana	Tel: 01 513 50 00 Faks: 01 51 35 293	Božidar Linhart - predsednik uprave Matjaž Veberič
35	Terme Čatež	redne imenske	TCRG	medicinska rehabilitacija in turizem	2.699.886	449.981 delnic po 6.000 SIT	07.06.1993	26.08.1993 (9.5.97 iz B v A)	1.156,61 SIT	6.000	449.981	350,00 SIT	29.06.2002	Topliška c. 35 8250 Brežice	Tel: 07 49 35 910 Faks: 07 49 62 721	Borut Mirovič - direktor Zvone Krulc - pomočnik direktorja
36	Zdravilišče Moravske toplice	redne imenske	ZMTG	specialistična ambulantna dejavnost, gostinstvo, turizem	2.861.843	2.861.843 navadnih delnic na ime z nominalo 1.000 SIT	11.09.1997	25.09.1997	1.198,26 SIT	1.000	2.861.843	26,84 SIT	28.08.1998	Kranjčeva 12 9226 Moravske Toplice	Tel: 02 51 12 300 Faks: 02 548 16 07	Dušan Benčik - direktor Marjan Maček - pomočnik direktorja
37	Žito Ljubljana	redne imenske	ZTOG	prehrambena industrija	3.487.650	348.765 rednih delnic na ime z nominalo 10.000 SIT	03.03.2000	20.03.2000 (do 16.6.2000 v B)	20.502,10 SIT	10.000	348.765	545,00 SIT	28.06.2002	Šmartinska cesta 154 1000 Ljubljana	Tel: 01 54 01 373 Faks: 01 540 41 75	Rudolf Kajtner- predsednik uprave Bojan Štravs - vodja finančno računovodske službe
38	Živila Kranj	redne imenske	ZKNG	trgovina in gostinstvo	3.199.970	319.997 rednih delnic na ime z nominalo 10.000 SIT	13.04.2000	15.05.2000	11.841,30 SIT	10.000	319.997	600,00 SIT	03.07.2000	Cesta na Okroglo 3 4202 Naklo	Tel: 04 25 71 122 Faks: 04 25 71 164	Branko Remic - direktor družbe



## F2) DELNICE - PROSTI TRG

	Izdajatelj	Trgovalna koda	Vrsta delnic	Datum sprejema	Datum začetka trgovanja	Dejavnost	V sodni register vpisani in vplačani osnovni kapital (v 000 SIT)	Sestava kapitala	Enotni tečaj prvega trgovalnega dne	Nom. vred. delnice (v SIT)	Dividenda za leto 2001	Datum brez upravičenja do dividende	Št. delnic na organiziranem trgu	Naslov izdajatelja	Telefon Faks	Direktor družbe Kontaktne osebe
1	Agrokombinat Maribor	AKMG	redne imenske	21.09.1999	24.09.1999	trgovina, proizvodnja krmil za živino, žita, izdelkov mleka in mesa ter storitve silosov	499.291	499.291 rednih delnic na ime z nominalno 1.000 SIT	250,00 SIT	1.000	n.p.	n.p.	403.808 rednih delnic	Partizanska cesta 6 2000 Maribor	Tel: 02 65 44 100 Faks: 02 25 11 681	Bogdan Pečuh - predsednik uprave
2	AKTIVA AVANT Finančna družba	AAFR	reden imenske	13.08.2001	16.08.2001	dejavnost holdingov	4.820.973	4.820.973 rednih delnic na ime z nominalno 1.000 SIT	200,00 SIT	1.000	n.p.	n.p.	4.814.478 rednih delnic	Dunajska 156 1000 Ljubljana	Tel: 01 560 46 711 Fax: 01 560 46 777	Andreja Kodrin - direktorica Barbara Vitič-Vrničar
3	AKTIVA FIN	ATFR	redne imenske	28.05.2002	31.05.2002	investiranje sredstev v strateške deleže v gospodarskih družbah	16.119.127	16.119.127 rednih delnic z nominalno 1.000 SIT	511,10 SIT	1.000	n.p.	n.p.	16.119.127 rednih delnic	Dunajska 156 1000 Ljubljana	Tel: 01 560 46 711 Fax: 01 560 46 777	Andreja Kodrin - direktorica
4	Alpetour potovalna agencija Kranj	APAG	redne imenske	21.07.2000	02.08.2000	prevoz potnikov v cestnem potniškem prometu	771.662	385.831 rednih delnic na ime z nominalno 2.000 SIT	1.000,00 SIT	2.000	80 SIT	09.07.2002	263.042 rednih delnic	Mirka Vadnova 8 4000 Kranj	Tel: 04 204 20 111 Faks: 04 20 42 570	Janko Knaflič - predsednik uprave
5	Avant holding Ljubljana	AVHR	redne imenske	10.04.2000	14.04.2000	upravljanje s holding družbami, podjetniško in poslovno svetovanje, raziskovanje trga ter poslovanje z lastnimi nepremičninami	706.855	706.855 rednih delnic na ime z nominalno 1.000 SIT	401,00 SIT	1.000	n.p.	n.p.	706.855 rednih delnic	Dunajska 156 WTC 1000 Ljubljana	Tel: 01 56 87 200 Faks: 01 56 87 439	Andrej Bergant - direktor
6	Avto Celje	AVCG	redne imenske	22.01.1997	04.02.1997	prodaja in servis motornih vozil	418.077	418.077 rednih delnic na ime z nominalno 1.000 SIT	2.865,67 SIT	1.000	n.p.	n.p.	418.077 rednih delnic	Ljubljanska c.11 3000 Celje	Tel: 03 426 1304 Faks: 03 54 84 482	Anton Guzej - predsednik uprave Stane Leskovišek
7	Avtoprevoznništvo in servisi Velenje	ASVG	redne imenske	22.08.1997	01.09.1997	prevoz blaga in potnikov v cestnem prometu	308.696	308.696 rednih delnic na ime z nominalno 1.000 SIT	320,00 SIT	1.000	n.p.	n.p.	308.696 rednih delnic	Koroška 64 3320 Velenje	Tel: 03 586 92 011 Faks: 03 58 55 557	Jakob Holešek - direktor Drago Dolenc
8	Belinka holding Ljubljana	BELG	redne imenske	05.10.2000	19.10.2000	upravljanje družb	2.702.532	2.702.532 rednih delnic na ime z nominalno 1.000 SIT	2.200,00 SIT	1.000	120,00 SIT	08.05.2002	2.702.532 rednih delnic	Zasavska cesta 95 1000 Ljubljana	Tel: 01 588 62 999 Faks: 01 588 63 033	mag. Silvo Svete - direktor
9	Capita Ljubljana	CAP1	redne imenske	26.08.1997	05.09.1997	upravljanje holding družb	582.021	582.021 rednih delnic na ime z nominalno 1.000 SIT	556,63 SIT	1.000	n.p.	n.p.	582.021 rednih delnic	Pražakova 6 1000 Ljubljana	Tel: 01 433 51 666 Faks: 01 433 22 011	Zoran Švara - direktor Mojca Dolensšek
10	Cementarna Trbovlje	CTRG	redne imenske	24.05.2000	29.05.2000	proizvodnja cementa	176.600	176.600 rednih delnic na ime z nominalno 10.000 SIT	25.846,15 SIT	10.000	n.p.	n.p.	176.600 rednih delnic	Kolodvorska cesta 5 Trbovlje	Tel: 03 56 52 300 Faks: 03 56 52 440	Janez Malovrh - predsednik uprave
11	Certius holding, družba za investiranje	CERR	redne imenske	10.01.2001	15.01.2001	upravljanje holding družb	1.875.377	1.875.377 rednih delnic na ime z nominalno 1.000 SIT	440,00 SIT	1.000	n.p.	n.p.	1.875.377 rednih delnic	Dunajska 156, Ljubljana	Tel: 01 568 81 222 Faks: 01 540 32 511	Matjaž Satler - direktor DZU in PID Samo Stonič
12	Cetis Celje	CETG	redne imenske	27.02.1997	10.03.1997	proizvodnja grafičnih potrebnin in papirja	2.400.000	200.000 rednih delnic z nominalno 12.000 SIT	8.821,17 SIT	12.000	440 SIT	31.05.2002	200.000 rednih delnic	Čopova 24 3000 Celje	Tel: 03 42 78 500 Faks: 03 42 78 817	Drago Polak - direktor Miro Zakrajšek
13	Cinkarna Celje	CICG	redne imenske	27.02.1998	06.03.1998	proizvodnja kemikalij in predelava cinka	4.887.756	814.626 rednih delnic z nominalno 6.000 SIT	6.300,00 SIT	6.000	500,00 SIT	03.06.2002	812.477 rednih delnic	Kidričeva 26 3000 Celje	Tel: 03 42 76 000 Faks: 03 54 11 178	Marjan Prelec - generalni direktor Marja Kolarič
14	CM Celje	CEMG	redne imenske	19.02.2001	01.03.2001	družba za nizke in visoke gradnje cest in mostov	643.570	64.357 rednih delnic z nominalno 10.000 SIT	13.500,00 SIT	10.000	1.300,00 SIT	07.06.2002	64.357 rednih delnic	Lava 42 3000 Celje	Tel: 03 426 61 000 Fax: 03 426 63 055	Andrej Kamnšek - direktor
15	Color Medvode	COMG	redne imenske	05.01.1998	15.01.1998	proizvodnja sintetičnih smol in premazov	1.900.782	950.391 rednih delnic z nominalno 2.000 SIT	5.010,73 SIT	2.000	n.p.	n.p.	803.701 rednih delnic	Cesta komandanta Staneta 4 1215 Medvode	Tel: 01 362 91 000 Faks: 01 36 13 412	Bojan Dolar - direktor Slavica Brank
16	Creina Kranj	CRKG	redne imenske	15.02.2000	21.02.2000	proizvodnja in trgovina kmetijskih in industrijskih strojev in naprav	194.376	48.594 rednih delnic z nominalno 4.000 SIT	2.501,00 SIT	4.000	n.p.	n.p.	48.594 rednih delnic	Ulica Mirka Vadnova 8 4000 Kranj	Tel: 04 20 13 360 Faks: 04 20 13 363	Peter Zaletelj - direktor
17	Dadas poslovni sistem Maribor	DAD	redne	05.09.1997	16.09.1997	finančni inženiring	125.280	31.320 rednih delnic z nominalno 4.000 SIT	6.500,00 SIT	4.000	n.p.	n.p.	31.320 rednih delnic	Partizanska c. 13a 2000 Maribor	Tel: 02 25 25 668 Faks: 02 25 25 615	Davorin Sadar - direktor
18	Dana Mirna	DMRG	redne imenske	02.06.1999	07.06.1999	predelava sadja in zelenjave ter proizvodnja brezalkoholnih in alkoholnih pijač	404.231	404.231 rednih delnic z nominalno 1.000 SIT	1.100,00 SIT	1.000	n.p.	n.p.	356.128 rednih delnic	Glavana cesta 34 8233 Mirna	Tel: 07 34 62 200 Faks: 07 34 62 210	Jože Pravne - direktor
19	Dom smreka Maribor	DSMG	redne imenske	17.09.1999	21.09.1999	trgovina na debelo in drobno z gradbenim materialom, kurjavo in lesom	406.199	406.199 rednih delnic z nominalno 1.000 SIT	420,00 SIT	1.000	n.p.	n.p.	406.199 rednih delnic	Valvasorjeva 12a 2000 Maribor	Tel: 02 33 18 111 Faks: 02 33 18 068	Miroslav Rieger - predsednik uprave
20	Dravinski dom Slovenske Konjice	DSKG	redne imenske	15.05.2000	19.05.2000	trgovina z živilskimi in neživilskimi izdelki na drobno in debelo	216.560	216.560 rednih delnic z nominalno 1.000 SIT	1.250,00 SIT	1.000	n.p.	n.p.	216.560 rednih delnic	Celjska cesta 2 Slovenske Konjice	Tel: 03 57 55 624 Faks: 03 57 54 642	Franc Verdel - direktor
21	DZS Ljubljana	DZS	redne imenske	07.05.1999	12.05.1999	založništvo in trgovina	1.429.368	1.429.368 rednih delnic z nominalno 1.000 SIT	2.141,02 SIT	1.000	n.p.	n.p.	1.429.368 rednih delnic	Mali trg 6 1000 Ljubljana	Tel: 01 43 23 233 Faks: 01 43 26 013	Bojan Petan - predsednik uprave
22	Egoles Škofja Loka	GKRG	redne imenske	14.09.1999	17.09.1999	izkoriščanje gozdov in prodaja lesnih sortimentov	258.300	258.300 rednih delnic z nominalno 1.000 SIT	800,00 SIT	1.000	n.p.	n.p.	258.300 rednih delnic	Kidričeva 56 4220 Škofja Loka	Tel: 04 511 13 500 Faks: 04 511 13 533	Andrej Drašler - direktor Anuška Soklič
23	ELMO Ljubljana	IELG	redne imenske	16.02.2001	22.02.2001	elektroinstalacije	708.000	708.000 rednih delnic z nominalno 1.000 SIT	266,00 SIT	1.000	n.p.	n.p.	708.000 rednih delnic	Vojkova 58 1000 Ljubljana	Tel: 01 568 21 711 Fax: 01 436 76 666	Žmavc Franc - direktor

## F2) DELNICE - PROSTI TRG

	Izdajatelj	Trgovalna koda	Vrsta delnic	Datum sprejema	Datum začetka trgovanja	Dejavnost	V sodni register vpisani in vplačani osnovni kapital (v 000 SIT)	Sestava kapitala	Enotni tečaj prvega trgovalnega dne	Nom. vred. delnice (v SIT)	Dividenda za leto 2001	Datum brez upravičenja do dividende	Št. delnic na organiziranem trgu	Naslov izdajatelja	Telefon Faks	Direktor družbe Kontaktne osebe
24	Fructal Ajdovščina	FRAG	redne imenske	23.12.1997	06.01.1998	proizvodnja sadnih sokov	2.505.613	2.505.613 rednih delnic z nominalno 1.000 SIT	1.790,00 SIT	1.000	84 SIT	08.07.2002	2.504.151 rednih delnic	Tovarniška cesta 7 5270 Ajdovščina	Tel: 05 36 91 202 Faks: 05 36 91 830	Cvetana Rijavec - direktorica Miran Božič
25	Gea college Ljubljana	GEAR	redne	05.01.1995	05.01.1995	izobraževanje in usposabljanje podjetnikov	147.885	147.885 rednih delnic z nominalno 1.000 SIT	2.500,00 SIT	1.000	n.p.	n.p.	147.885 rednih delnic	WTC, Dunajska 156 1000 Ljubljana	Tel: 01 568 70 02 Faks: 01 568 82 13	Matjaž Škaber - predsednik uprave
26	Gea tovarna olja Slovenska Bistrica	GSBG	redne imenske	22.07.1996	30.07.1996	proizvodnja rastlinskih olj in masti	846.600	846.600 rednih delnic na ime z nominalno 1.000 SIT	1.973,79 SIT	1.000	n.p.	n.p.	660.348 rednih delnic	Trg svobode 30 2310 Slovenska Bistrica	Tel: 02 843 26 10 Faks: 02 81 81 466	Leopold Turnšek - direktor Milka Liki - vodja SFR
27	Gorenski tisk Kranj	GTKG	redne imenske	11.09.1996	19.09.1996	grafična dejavnost	1.070.328	1.070.328 rednih delnic na ime z nominalno 1.000 SIT	900,00 SIT	1.000	n.p.	n.p.	960.176 rednih delnic	Mirka Vadnova 6 4000 Kranj	Tel: 04 201 63 00 Faks: 04 20 16 301	Kristina Kobal - direktorica Marta Vehovec
28	Goriške opekarne Renče	GORG	redne imenske	02.03.1999	08.03.1999	proizvodnja vseh vrst opečnih izdelkov iz gline	523.634	523.634 rednih delnic z nominalno 1.000 SIT	1.715,00 SIT	1.000	n.p.	n.p.	392.725 rednih delnic	Merjaki 7 5292 Renče	Tel: 05 39 85 200 Faks: 05 30 13 251	Jože Stibilj - direktor
29	Gozdno gospodarstvo Bled	GGBG	redne imenske	22.12.1999	27.12.1999	izkoriščanje gozdov	611.900	611.900 rednih delnic z nominalno 1.000 SIT	650,00 SIT	1.000	40 SIT	05.07.2002	611.900 rednih delnic	Ljubljanska cesta 19 4260 Bled	Tel: 04 57 50 000 Faks: 04 57 43 554	Zvone Šolar - direktor
30	Gozdno gospodarstvo Postojna	GZPG	redne imenske	27.07.1999	30.07.1999	gospodarjenje z gozdom in prodaja gozdnih lesnih sortimentov	686.273	686.273 rednih delnic z nominalno 1.000 SIT	830,00 SIT	1.000	n.p.	n.p.	489.520 rednih delnic	Vojkova 9 6230 Postojna	Tel: 05 721 11 00 Faks: 05 721 11 01	Frenk Kovac - direktor Anuška Soklič
31	Grad Prestranek	GDPR	redne imenske	28.01.2000	01.02.2000	revitalizacija in obnova posestva Prestranek: turizem na deželi, gostinsko turistična dejavnost in reja konj	345.880	43.235 rednih delnic z nominalno 8.000 SIT	10.400,00 SIT	8.000	n.p.	n.p.	43.235 rednih delnic	Na gradu 9 6258 Prestranek	Tel: 05 754 27 10 Faks: 05 754 27 10	Roman Heferle - direktor
32	Gradis GP Ljubljana	GLJG	redne imenske	07.07.1999	12.07.1999	gradbena operativa	609.500	304.750 rednih delnic z nominalno 2.000 SIT	2.000,00 SIT	2.000	n.p.	n.p.	304.750 rednih delnic	Ulica Gradnikove brigade 11 1000 Ljubljana	Tel: 01 541 40 53 Faks: 01	Janez Režun - predsednik uprave
33	Grand hotel Union Ljubljana	GHUG	redne imenske	29.12.1999	05.01.2000	opravljanje hotelskih, predvsem nastanitve in prehrane gostov	1.814.613	1.814.613 rednih delnic z nominalno 1.000 SIT	2.136,10 SIT	1.000	n.p.	n.p.	1.814.613 rednih delnic	Miklošičeva 1 1000 Ljubljana	Tel: 01 30 81 986 Faks: 01 42 32 361	Bogdan Lipovšek - direktor
34	Helios Domžale	HDOG	redne imenske	11.09.1996	19.09.1996	posredništvo pri prodaji goriv, rud, kovin in tehničnih kemikalij	2.198.610	219.861 rednih delnic na ime z nominalno 10.000 SIT	9.116,19 SIT	10.000	1.000,00 SIT	28.06.2002	219.861 rednih delnic	Količevo 2 1230 Domžale	Tel: 01 721 3007 Faks: 01 724 1234	Uroš Slavinec - direktor Marko Vresk
35	Hidrotehnik Ljubljana	VHLG	redne imenske	30.06.1999	05.07.1999	varstvo pred vodno škodo ter nizke gradnje	384.472	384.472 rednih delnic na ime z nominalno 1.000 SIT	650,00 SIT	1.000	n.p.	n.p.	330.034 rednih delnic	Slovenčeva 97 1000 Ljubljana	Tel: 01 568 4420	Andrej Bukovec - direktor
36	Hipotekarna banka Brežice	HBR	redne imenske	14.12.1998	14.12.1998	banka	759.000	300.000 rednih in 79.500 prednostnih z nominalno 2.000 SIT	3.999,00 SIT	2.000	n.p.	n.p.	300.000 rednih delnic	Maistrova 2 8250 Brežice	Tel: 07 496 2522 Faks: 07 496 2231	Matija Škof - generalni direktor Darja Mikolavčič
37	Hipotekarna banka Brežice	HBP	prednostne	14.12.1998	14.12.1998	banka	759.000	300.000 rednih in 79.500 prednostnih z nominalno 2.000 SIT	4.000,00 SIT	2.000	n.p.	n.p.	79.500 prednostnih delnic	Maistrova 2 8250 Brežice	Tel: 07 496 25 22 Faks: 07 496 2232	Matija Škof - generalni direktor Darja Mikolavčič
38	Hoteli palace Portorož	PALG	redne imenske	25.09.1997	07.10.1997	gostinske in hotelske storitve v hotelih, termah in gostinskih lokalih	2.346.102	2.346.102 rednih delnic na ime z nominalno 1.000 SIT	1.293,64 SIT	1.000	n.p.	n.p.	2.346.102 rednih delnic	Obala 45 6320 Portorož	Tel: 05 696 90 00 Faks: 05 674 7188	Danilo Daneu - gen. direktor Raško Medved
39	IMP črpalke Ljubljana	ICRG	redne imenske	04.09.1998	09.09.1998	proizvodnja črpalk	333.034	333.034 rednih delnic na ime z nominalno 1.000 SIT	350,00 SIT	1.000	n.p.	n.p.	333.034 rednih delnic	Ulica Jožeta Jame 12 1000 Ljubljana	Tel: 01 582 08 00 Faks: 01 519 8712	Marko Mohar - direktor
40	IMP Klimat	KLLG	redne imenske	23.04.2002	26.04.2002	proizvodnja hladilnih in prežračevalnih naprav	353.900	353.900 rednih delnic z nominalno 1.000 SIT	1.300,00 SIT	1.000	n.p.	n.p.	353.900 rednih delnic	Vojkova 58 1000 Ljubljana	Tel: 01 300 52 00 Faks: 01 436 76 19	Janez Ražen - direktor
41	Inles Ribnica	IHPG	redne imenske	05.10.1999	08.10.1999	proizvodnja stavbnega pohištva	1.111.050	555.525 rednih delnic na ime z nominalno 2.000 SIT	501,00 SIT	2.000	n.p.	n.p.	555.525 rednih delnic	Kolodvorska 22 1310 Ribnica	Tel: 01 837 71 00	Andrej Mate - predsednik uprave
42	Intara Ljubljana	INTR	redne imenske	05.01.1995	05.01.1995	borzno posredovanje	101.000	101.000 rednih delnic na ime z nominalno 1.000 SIT	3.401,80 SIT	1.000	n.p.	n.p.	101.000 rednih delnic	Železna 18 1000 Ljubljana	Tel: 01 473 4444 Faks: 01 473 4480	Franc Žmavc - direktor Ingrid Mizgur Marko Mencin
43	Integral Jesenice	INJG	redne imenske	10.09.1999	14.09.1999	prevozi blaga in potnikov v cestnem prometu, servisne dejavnosti in popravila motornih vozil	256.556	256.556 rednih delnic na ime z nominalno 1.000 SIT	480,00 SIT	1.000	n.p.	n.p.	243.784 rednih delnic	Maršala Tita 67 4270 Jesenice	Tel: 04 583 33 50	Izidor Jekovec - direktor
44	Intertrade ITA Ljubljana	INRG	redne imenske	09.10.1997	20.10.1997	zastopanje tujih firm s področja strojne opreme	695.310	69.531 rednih delnic na ime z nominalno 10.000 SIT	44.500,00 SIT	10.000	n.p.	n.p.	69.531 rednih delnic	Tomšičeva 3 1000 Ljubljana	Tel: 01 425 1025 Faks: 01 425 3189	Andraž Prelesnik - direktor Danijela Knapič
45	Intertrade ITS Ljubljana	ITSG	redne imenske	20.04.1998	24.04.1998	informacijske in računalniške storitve	1.260.000	1.260.000 rednih delnic z nominalno 1.000 SIT	1.228,19 SIT	1.000	n.p.	n.p.	1.260.000 rednih delnic	Leskovškova 6 1000 Ljubljana	Tel: 01 585 5800 Faks: 01 585 5900	Boštjan Kraj - direktor Gorazd Strobl

## F2) DELNICE - PROSTI TRG

	Izdajatelj	Trgovalna koda	Vrsta delnic	Datum sprojema	Datum začetka trgovanja	Dejavnost	V sodni register vpisani in vplačani osnovni kapital (v 000 SIT)	Sestava kapitala	Enotni tečaj prvega trgovalnega dne	Nom. vred. delnice (v SIT)	Dividenda za leto 2001	Datum brez upravičenja do dividende	Št. delnic na organiziranem trgu	Naslov izdajatelja	Telefon Faks	Direktor družbe Kontaktne osebe
46	Intes Maribor	IMTG	redne imenske	06.03.2000	09.03.2000	predelava žit in proizvodnja testenin	549.982	549.982 rednih delnic z nominalo 1.000 SIT	225,00 SIT	1.000	n.p.	n.p.	549.982 rednih delnic	Mejjska cesta 19 2000 Maribor	Tel: 02 251 5061 Faks: 02 251 8636	Janez Klenovšek - direktor
47	Jadran Sežana	JASG	redne imenske	13.09.1996	23.09.1996	zunanja trgovina z neživilskim blagom	226.334	226.334 rednih delnic na ime z nominalo 1.000 SIT	650,00 SIT	1.000	45,00 SIT	30.07.2002	226.334 rednih delnic	Partizanska 69 6210 Sežana	Tel: 05 739 1200 Faks: 067 72 115	Anton Zobec - direktor Milivoj Ravbar
48	Jata Emona	JAMR	redne imenske	10.01.2002	15.01.2002	proizvodnja, trgovina in storitve	3.197.534	3.197.534 rednih delnic na ime z nominalo 1.000 SIT	570,00 SIT	1.000	40,00 SIT	08.07.2002	3.197.534	Agrokombinatska 84 1000 Ljubljana	Tel: 01 528 1913 Faks: 01 528 1526	Stojan Hergouth - predsednik uprave
49	Jata Ljubljana	JMLG	redne imenske	13.09.1996	23.09.1996	proizvodnja in predelava perutninskega mesa	119.602	119.602 rednih delnic na ime z nominalo 10.000 SIT	5.796,18 SIT	10.000	n.p.	n.p.	119.602 rednih delnic	Hladniška 34 1129 Ljubljana	Tel: 01 520 44 44 Faks: 01 520 45 55	Ivo Puhar - predsednik uprave
50	Javor Pivka	JPIG	redne imenske	26.10.2000	13.11.2000	proizvodnja furnirja, vezanega in slojastega lesa, vlaknenih in drugih plošč	1.194.700	1.194.700 rednih delnic na ime z nominalo 1.000 SIT	500,00 SIT	1.000	n.p.	n.p.	1.194.700 rednih delnic	Kolodvorska 9a 6257 Pivka	Tel: 05 7210 210 Faks: 05 7210 215	Peter Tomšič - predsednik uprave
51	Jelen Slovenske Konjice	JESG	redne imenske	24.11.1999	29.11.1999	prodaja gostinskih storitev ter nočitvenih zmogljivosti	67.798	67.798 rednih delnic na ime z nominalo 1.000 SIT	922,50 SIT	1.000	n.p.	n.p.	50.849 rednih delnic	Mestni trg 2 3210 Slovenske Konjice	Tel: 03 758 04 80 Faks: 03 759 0942	Boris Klančnik - direktor
52	Juteks Žalec	JTKG	redne imenske	29.10.1999	02.11.1999	proizvodnja talnih oblog na različnih podlagah	641.432	641.432 rednih delnic na ime z nominalo 1.000 SIT	1.670,00 SIT	1.000	175 SIT	12.04.2002	641.432 rednih delnic	Ložnica 53a 3310 Žalec	Tel: 03 712 07 00 Faks: 03 712 07 55	Milivoj Dolar - direktor
53	KD Group	SKDR	redne imenske	12.12.2000	21.12.2000	upravljanje holding družb	198.352	99.972 rednih imenskih delnic po 2.000 SIT	10.000,00 SIT	2.000	n.p.	n.p.	99.972 rednih imenskih delnic	Celovška 206 1000 Ljubljana	Tel: 01 583 07 00 Faks: 01 518 32 24 01 518 41 00	Matjaž Gantar - predsednik uprave Moja Ribič
54	KD holding	KDHR	redne imenske	31.01.2001	05.02.2001	upravljanje holding družb	9.531.056	924.969 rednih delnic na ime z nominalo 8.000 SIT in 266.413 prednostnih participativnih imenskih delnic z nominalo 8.000 SIT	6.560,43 SIT	8.000	n.p.	n.p.	924.969 rednih delnic	Celovška 206, 1000 Ljubljana	Tel: 01 583 07 00 Faks: 01 518 41 00	Matjaž Gantar - direktor
55	KD holding	KDHP	prednostne participativne	12.07.2001	18.07.2001	upravljanje holding družb	9.531.056	924.969 rednih delnic na ime z nominalo 8.000 SIT in 266.413 prednostnih participativnih imenskih delnic z nominalo 8.000 SIT	5.810,47 SIT	8.000	n.p.	n.p.	266.413 prednostnih delnic	Celovška 206, 1000 Ljubljana	Tel: 01 583 07 00 Faks: 01 518 41 00	Matjaž Gantar - direktor
56	KD Investments	KDZ	redne imenske	29.07.1998	03.08.1998	ustanavljanje investicijskih skladov	160.000	20.000 rednih delnic na ime z nominalo 8.000 SIT	40.010,00 SIT	8.000	37.250 SIT	31.05.2002	20.000 rednih delnic	Celovška 206, 1000 Ljubljana	Tel: 01 583 0700 Faks: 01 518 4100	Roman Androjna
57	Kema Puconci	KEPG	redne imenske	14.12.1998	17.12.1998	proizvodnja specialnih gradbenih materialov in kremenčevih granulato	217.346	217.346 rednih delnic na ime z nominalo 1.000 SIT	3.500,00 SIT	1.000	n.p.	n.p.	217.346 rednih delnic	Puconci 109 9201 Puconci	Tel: 02 54 59 500 Faks: 02 5459 510	Branko Drvarič - direktor Franc Franko
58	Klasje Celje	KLAG	redne imenske	29.06.1999	02.07.1999	proizvodnja kruha, peciva in slaščic	835.600	835.600 rednih delnic na ime z nominalo 1.000 SIT	665,00 SIT	1.000	n.p.	n.p.	835.600 rednih delnic	Resljeva 16 3000 Celje	Tel: 03 426 1510 Faks: 03 426 1511	Matjaž Pavčič - direktor Boris Preskar Angelca Stojanovič
59	Kmetijski kombinat Ptuj	KMPG	redne imenske	20.10.1998	27.10.1998	kmetijstvo in predelava	2.531.109	2.531.109 navadnih delnic na ime z nominalo 1.000 SIT	579,39 SIT	1.000	n.p.	n.p.	2.531.109 rednih delnic	Muzejski trg 2 2250 Ptuj	Tel: 02 772 3211 Faks: 02 776 4111	Alojz Erlač - direktor
60	Kompas hoteli Kranjska gora	KHKG	redne imenske	24.05.1996	31.05.1996	dejavnost hotelov z restavracijo	1.627.000	162.700 rednih delnic na ime z nominalo 10.000 SIT	3.000,00 SIT	10.000	n.p.	n.p.	162.700 rednih delnic	Borovška 100 4280 Kranjska Gora	Tel: 04 588 1661 Faks: 04 588 1176	Tina Habjanič - direktorica Radmila Jakac
61	Košaki TMI Maribor	TKMG	redne imenske	07.10.1999	11.10.1999	predelava mesa in proizvodnja mesnih izdelkov	432.360	43.236 rednih delnic na ime z nominalo 10.000 SIT	4.000,00 SIT	10.000	n.p.	n.p.	43.236 rednih delnic	Oreško nabrežje 1 2000 Maribor	Tel: 02 252 5381 Faks: 02 688 0151	Franc Šuman - direktor
62	Kovintehna Celje	KCEU	prednostne imenske	3.7.1996 (5.11.2001 iz borzne kot. na prosti trg)	17.7.1996 (5.11.2001 na prostem trgu)	trgovina na debelo na programu črne in barvne metalurgije in trgovina na drobno	4.652.459	4.124.504 rednih na ime in 527.955 prednostnih na ime z nominalo 1.000 SIT	400,00 SIT (399,00 SIT na prostem trgu)	1.000	n.p.	n.p.	527.955 rednih delnic	Mariborska 7 3000 Celje	Tel: 03 54 32 606 Faks: 03 54 19 216	Marta Bertonec - predsednica uprave Natalija Šketa - marketing

## F2) DELNICE - PROSTI TRG

	Izdajatelj	Trgovalna koda	Vrsta delnic	Datum sprojema	Datum začetka trgovanja	Dejavnost	V sodni register vpisani in vplačani osnovni kapital (v 000 SIT)	Sestava kapitala	Enotni tečaj prvega trgovalnega dne	Nom. vred. delnice (v SIT)	Dividenda za leto 2001	Datum brez upravičenja do dividende	Št. delnic na organiziranem trgu	Naslov izdajatelja	Telefon Faks	Direktor družbe Kontaktne osebe
63	Kovintehna Celje	KCEG	redne imenske	3.7.1996 (5.11.2001 iz borzne kot. na prostem trgu)	3.7.1996 (5.11.2001 na prostem trgu)	trgovina na debelo na programu črne in barvne metalurgije in trgovina na drobno	4.652.459	4.124.504 rednih na ime z nominalo 1.000 SIT	405,06 (319,97 na prostem trgu)	1.000	n.p.	n.p.	4.124.504 prednostnih delnic	Mariborska 7 3000 Celje	Tel: 03 54 32 606 Faks: 03 54 19 216	Marta Bertoncej - predsednica uprave Natalija Šketa - marketing
64	Krona holding	KRHR	redne imenske	06.05.2002	09.05.2002	dejavnost holdingov	1.287.121	1.287.121 rednih delnic z nominalo 1000 SIT	370,00 SIT	1.000	n.p.	n.p.	1.287.121	Štefanova 13 a 1000 Ljubljana	Tel: 01 24 14 174 Fax: 01 24 14 168	Igor Maroša - direktor
64	Kruh-pecivo Maribor	KPEG	redne imenske	23.06.1997	02.07.1997	proizvodnja kruha in peciva	654.040	654.040 rednih delnic na ime z nominalo 1.000 SIT	301,00 SIT	1.000	55,00 SIT	21.06.2002	654.040 rednih delnic	Ul. Jožice Flander 2 2000 Maribor	Tel: 02 461 2551 Faks: 02 461 4592	Bojan Petek - direktor Terezija Hlade
65	KS1-naložbe	KSNR	redne imenske	07.08.2001	10.08.2001	dejavnost holdingov	4.197.070	41.970.703 rednih delnic z nominalo 100 SIT	350,90 SIT	100	n.p.	n.p.	4.178.783 rednih delnic	Dunajska 9 1000 Ljubljana	Tel: 01 300 14 00 Fax: 01 300 14 10	Igor Lah - direktor Damjan Škofič
66	KS4 - naložbe	K4NR	redne imenske	19.04.2002	25.04.2002	dejavnost holdingov	1.533.877	1.533.877 rednih delnic z nominalo 1.000 SIT	351,85 SIT	1.000	n.p.	n.p.	1.525.271 rednih delnic	Dunajska 9 1000 Ljubljana	Tel: 01 300 14 00 Fax: 01 300 14 10	Danijel Viljevac - direktor
67	Lesnina	MILG	redne imenske	16.01.2002	25.01.2002	trgovina s pohištvo	2.906.810	76.495 rednih delnic na ime z nominalo 38.000 SIT	60.000,00 SIT	38.000	n.p.	n.p.	76.495	Cesta na Bokalce 40 Ljubljana	Tel: 01 241 21 02 Fax: 01 241 22 64	Bojan Papič - direktor
68	Lesnina emmi Slovenska Bistrica	LSBG	redne imenske	24.04.1996	08.05.1996	predelava aluminija in lesa	714.827	714.827 rednih delnic na ime z nominalo 1.000 SIT	287,14 SIT	1.000	28,00 SIT	27.05.2002	684.037 rednih delnic	Kolodvorska 37a 2310 Slovenska Bistrica	Tel: 02 805 05 00	Roman Stegne - direktor Drago Selinšek
69	Lip Bled	LLBG	redne imenske	07.01.2000	12.01.2000	predelava lesa in izvedba končnih lesnih izdelkov	2.155.899	2.155.899 rednih delnic na ime z nominalo 1.000 SIT	705,00 SIT	1.000	n.p.	n.p.	2.155.899 rednih delnic	Ljubljanska 32 4260 Bled	Tel: 04 579 5000	Alojz Burja - predsednik uprave
70	Liv Postojna	LIVG	redne imenske	12.11.1999	16.11.1999	proizvodnja sesalnikov za prah, plastičnih cevi in armatur, transportnih koles, hidravličnih dvigal in mešalnikov za beton	1.616.000	161.600 rednih delnic na ime z nominalo 10.000 SIT	8.500,00 SIT	10.000	n.p.	n.p.	161.600 rednih delnic	Industrijska cesta 2 6230 Postojna	Tel: 05 728 3700 Faks: 05 728 3719	Branko Milharčič - direktor Aleksandra Čerjajč
71	Liz inženiring Ljubljana	LIZG	redne imenske	08.03.1999	11.03.1999	izvajanje svetovalnega inženiringa pri gradnji objektov	235.846	235.846 rednih delnic na ime z nominalo 1.000 SIT	650,00 SIT	1.000	n.p.	n.p.	188.677 rednih delnic	Vurnikova 2 1000 Ljubljana	Tel: 01 432 4247 Faks: 01 231 9245	Janez Štular - direktor Olga Urbanc
72	Marina Portorož	MAPG	redne imenske	11.09.1996	19.09.1996	navtične in gostinske storitve	627.864	313.932 rednih delnic na ime z nominalo 2.000 SIT	6.319,65 SIT	2.000	452,00 SIT	21.06.2002	313.932 rednih delnic	Cesta solinarjev 8 6320 Portorož	Tel: 05 676 1200 Faks: 05 676 1510	Enes Lojo - direktor Irena Kastelic
73	Medaljon Maribor	MEDR	redne imenske	08.10.1999	12.10.1999	upravljanje holding družb, poslovanje z lastnimi nepremičninami ter dajanje lastnih nepremičnin v najem	1.734.000	1.734.000 rednih delnic na ime z nominalo 1.000 SIT	733,39 SIT	1.000	80 SIT	11.07.2002	1.734.000 rednih delnic	Strossmayerjeva ulica 30 2000 Maribor	Tel: 02 229 48 00	Dita Kastelic - direktorica
74	Medvešek Pušnik Ljubljana	MPLR	redne imenske	01.12.1997	12.12.1997	upravljanje s finančnim premoženjem strank, trgovanje in posredovanje	160.000	80.000 rednih delnic na ime z nominalo 2.000 SIT	3.000,00 SIT	2.000	3.000,00 SIT	28.05.2002	80.000 rednih delnic	Ulica Gradnikove brigade 11 1000 Ljubljana	Tel: 01 541 4078 Faks: 01 721 7107	Bogdan Pušnik - gen. direktor
75	Melamin Kočevje	MKOG	redne imenske	13.09.1996	23.09.1996	lesna, kemična in obutvena industrija ter trgovina	466.489	466.489 rednih delnic na ime z nominalo 1.000 SIT	1.100,00 SIT	1.000	n.p.	n.p.	466.489 rednih delnic	Tomšičeva 9 1330 Kočevje	Tel: 01 8959 300 Faks: 01 895 0334	Srečko Štefanič - direktor Tomo Jarni
76	Mercata 1 holding	MHLR	redne imenske	30.01.2001	09.02.2001	upravljanje holding družb	2.693.249	2.693.249 rednih delnic na ime z nominalo 1.000 SIT	249,69 SIT	1.000	n.p.	n.p.	2.693.249 rednih delnic	Železna cesta 14 1000 Ljubljana	Tel: 01 234 01 50 Fax: 01 234 01 86	Milan Abrahamsberg - predsednik uprave
77	Mercata holding	MEHR	redne imenske	30.01.2001	09.02.2001	upravljanje holding družb	2.898.918	2.898.918 rednih delnic na ime z nominalo 1.000 SIT	218,45 SIT	1.000	n.p.	n.p.	2.898.918 rednih delnic	Železna cesta 18 1000 Ljubljana	Tel: 01 473 44 59 Faks: 01 473 44 40	Samo Primožič - predsednik uprave
78	Mesna industrija primorske	MIPG	redne imenske	13.06.2000	19.06.2000	predelava mesa ter trgovina na debelo in drobno z živilskimi proizvodi	1.478.742	1.478.742 rednih delnic na ime z nominalo 1.000 SIT	890,00 SIT	1.000	n.p.	n.p.	1.478.742 rednih delnic	Panovška 1 5000 Nova Gorica	Tel: 05 330 41 00 Faks: 05 3027668	Jože Testen - generalni direktor
79	Mitol Sežana	MISG	redne imenske	05.05.1997	15.05.1997	proizvodnja in prodaja lepil in sintetičnih smol	770.509	770.509 rednih delnic na ime z nominalo 1.000 SIT	2.321,81 SIT	1.000	96,00 SIT	03.06.2002	770.509 rednih delnic	Partizanska 78 6210 Sežana	Tel: 05 731 23 00 Faks: 067 72 588	Marjan Mateta - direktor Iva Rebec
80	Mladinska knjiga tiskarna	MKTG	redne imenske	07.10.1999	11.10.1999	tiskarstvo in z njim povezane storitve, založništvo in trgovina	1.039.540	103.954 rednih delnic na ime z nominalo 10.000 SIT	3.210,00 SIT	10.000	n.p.	n.p.	103.954 rednih delnic	Dunajska 123 1000 Ljubljana	Tel: 01 534 16 75	Franc Predan - direktor
81	MLAJ Zadobrova	MTZG	redne imenske	11.06.2001	20.06.2001	proizvodna in storitvena dejavnost lesne stroke	93.000	93.000 rednih delnic na ime z nominalo 1.000 SIT	800,00 SIT	1.000	n.p.	n.p.	67.062 rednih delnic	Sneberska c. 138b 1000 Ljubljana	Tel: 01 528 21 44 Fax: 01 529 14 54	Leopold Marn - direktor

## F2) DELNICE - PROSTI TRG

	Izdajatelj	Trgovna koda	Vrsta delnic	Datum sprejema	Datum začetka trgovanja	Dejavnost	V sodni register vpisani in vplačani osnovni kapital (v 000 SIT)	Sestava kapitala	Enotni tečaj prvega trgovalnega dne	Nom. vred. delnice (v SIT)	Dividenda za leto 2001	Datum brez upravičenja do dividende	Št. delnic na organiziranem trgu	Naslov izdajatelja	Telefon Faks	Direktor družbe Kontaktne osebe
82	Murales Ljutomer	MULG	redne imenske	20.02.2001	02.03.2001	proizvodnja lesenega pohištva	322.045	322.045 rednih delnic na ime z nominalo 1.000 SIT	3.450,00 SIT	1.000	n.p.	n.p.	322.045 rednih delnic	Kolodvorska 3 Ljutomer	Tel: 02 584 13 01	Stanislav Skalič - direktor
83	Nama Ljubljana	NALR	redne imenske	16.12.1999	20.12.1999	trgovina na drobno in oddajanje poslovnih prostorov	2.861.310	2.861.310 rednih delnic na ime z nominalo 1.000 SIT	1.900,00 SIT	1.000	n.p.	n.p.	2.861.310 rednih delnic	Tomšičeva 1 1000 Ljubljana	Tel: 01 425 8300 Faks: 01 253 4642	Tevž Tavčar - generalni direktor
84	Niko Železniki	NKPG	redne imenske	14.09.1999	17.09.1999	izdelava pisarniškega pribora, industrijskih sponk, elektormagnetov ter drugih kovinskih mehanizmov	358.750	35.875 rednih delnic na ime z nominalo 10.000 SIT	20.000,00 SIT	10.000	n.p.	n.p.	35.875 rednih delnic	Otoki 16 4228 Železniki	Tel: 04 511 7700	Valentina Nastran - direktor
85	Novolit Nova vas	NNVG	redne imenske	19.12.1996	06.01.1997	proizvodnja predizdelkov gradbenih elementov	224.298	224.298 rednih delnic na ime z nominalo 1.000 SIT	1.684,95 SIT	1.000	36 SIT	27.06.2002	224.298 rednih delnic	Nova vas 56 Nova vas na Blokah	Tel: 01 705 03 00 Faks: 01 709 8011	Iztok Škrjif - direktor Jožica Zakrajšek
86	Oljarica Kranj	MOKG	redne imenske	22.01.1999	27.01.1999	proizvodnja rastlinskih olj in masti ter drugih kemičnih izdelkov	704.040	70.404 rednih delnic na ime z nominalo 10.000 SIT	25.000,00 SIT	10.000	n.p.	n.p.	70.404 rednih delnic	Britof 27 4000 Kranj	Tel: 04 281 2200 Faks: 04 204 1365	Božo Dolenc - direktor Mojca Burgar - vodja FRS
87	Pinus TKI Rače	PIRG	redne imenske	05.06.1996	13.06.1996	proizvodnja in prodaja fitofarmaceutskih izdelkov	1.482.030	148.203 rednih delnic na ime z nominalo 10.000 SIT	9.166,67 SIT	10.000	400,00 SIT	24.06.2002	148.203 rednih delnic	Grajski trg 21 2327 Rače	Tel: 02 609 0211 Faks: 02 609 04 10	Stanislav Murko - direktor Milena Nedelko
88	Plama-pur Podgrad	POPG	redne imenske	01.12.1999	06.12.1999	proizvodnja in predelava poliuretanskih pen	686.798	686.798 rednih delnic na ime z nominalo 1.000 SIT	2.806,20 SIT	1.000	50,00 SIT	26.04.2002	686.798 rednih delnic	Podgrad 17 6244 Podgrad	Tel: 05 719 0100 Faks: 05 719 0299	Radoš Gregorič - generalni direktor
89	Pom-invest	POIR	redne imenske	16.10.2001	19.10.2001	dejavnost holdingov	2.240.666	2.241.983 rednih delnic na ime z nominalo 1.000 SIT	500,00 SIT	1.000	n.p.	n.p.	2.241.983	Slovenska 41, 9000 Murska Sobota	Tel: 02 535 18 00 Fax: 02 532 18 98	Ivan Vizjak - direktor Slavko Rogan - pomočnik direktorja za naložbe in razvoj
90	Potrošnik Celje	POCG	redne imenske	30.10.1997	12.11.1997	trgovina na drobno v nespecializiranih prodajalnah pretežno z živili	730.495	730.495 rednih delnic na ime z nominalo 1.000 SIT	800,00 SIT	1.000	n.p.	n.p.	614.973 rednih delnic	Kocenova 2a 3000 Celje	Tel: 03 548 44 10 Faks: 03 548 4115	Darko Županc - generalni direktor
91	Primofin Maribor	PFNP	redne	11.09.1997	22.09.1997	finančno svetovanje	1.000.000	10.000 prednostnih prinosniških z nominalo 50.000 SIT in 2.000 rednih imenskih z nominalo 250.000 SIT	8.000,00 SIT	50.000	n.p.	n.p.	10.000 prednostnih delnic	Partizanska 13a 2000 Maribor	Tel: 02 252 5657 02 252 7668 Faks: 02 252 5615	Davorin Sadar - direktor
92	Pulsar Holding	PLHR	redne imenske	08.08.2001	13.08.2001	dejavnost holdingov	939.326	939.326 rednih delnic na ime z nominalo 1.000 SIT	n.p.	1.000	n.p.	n.p.	939.319	Štefanova 13 a 1000 Ljubljana	Tel: 01 24 14 156 Fax: 01 24 14 177	Marko Vavpetič - direktor
93	Razvojna družba Ljubljana	RDRO	redne prinosniške		05.01.1995	razvojni programi in financiranje	439.480	43.948 navadnih delnic na prinosnika	18.500,00 SIT	10.000	n.p.	n.p.	21.948 navadnih delnic	Železna cesta 14 1000 Ljubljana	Tel: 01 2340 158 Faks: 01 2340 190	Tomaž Jeločnik - direktor
94	Rekreacijsko turistični center Kravec	RKRG	redne imenske	07.10.1997	17.10.1997	prevoz potnikov, blaga in različnih tovorov z žičnicami	411.468	205.734 rednih delnic na ime z nominalo 2.000 SIT	4.300,00 SIT	2.000	n.p.	n.p.	205.734 rednih delnic na ime	Grad 76 4207 Cerklje na Gorenjskem	Tel: 04 252 59 30 Faks: 04 252 59 31	Jasto Marčon - direktor Marta Bergant
95	Rudis Trbovlje	RUTG	redne imenske	05.09.1996	13.09.1996	izvajanje kompleksnih projektov in parcialnih faz pri izgradnji le-teh	599.143	599.143 rednih delnic z nominalo 1.000 SIT	401,00 SIT	1.000	n.p.	n.p.	516.996 rednih delnic	Trg revolucije 25b 1420 Trbovlje	Tel: 03 562 2222 Faks: 03 562 6443	Ludvik Hribar - generalni direktor Zvone Hribar
96	Saturnus avtooprema Ljubljana	SAAG	redne imenske	03.04.1997	14.04.1997	proizvodnja svetlobne opreme za motorna in druga vozila	1.294.244	647.122 rednih imenskih delnic z nominalo 2.000 SIT	1.001,00 SIT	2.000	n.p.	n.p.	483.061 rednih imenskih delnic	Letališka 17 1000 Ljubljana	Tel: 01 520 33 33 Faks: 01 524 4866	Andrej Lazar - predsednik uprave Vida Štrle
97	Saturnus embalaža Ljubljana	SELG	redne imenske	21.10.1997	03.11.1997	proizvodnja embalaže iz lahkih kovin za prehrabeno in kemično industrijo	859.290	85.929 rednih imenskih delnic z nominalo 10.000 SIT	8.000,00 SIT	10.000	n.p.	n.p.	84.064 rednih imenskih delnic	Agrokombinatska 61 1000 Ljubljana	Tel: 01 520 53 00 Faks: 01 520 5356	Zvone Žepič - generalni direktor Zlata Hribar - vodja računovodske službe
98	Savinja Mozirje	MSMG	redne imenske	17.09.1999	21.09.1999	trgovina na drobno in debelo z živilskimi in neživilskimi proizvodi	105.780	105.780 rednih imenskih delnic z nominalo 1.000 SIT	1.576,50 SIT	1.000	n.p.	n.p.	105.780 rednih imenskih delnic	Na trgu 14 3330 Mozirje	Tel: 03 583 3488	Gregor Verbuč - direktor
99	Sijaj Hrastnik	SIHG	redne imenske	04.10.1999	07.10.1999	proizvodnja dekorativne razsvetljave in dekorativnih kovinskih izdelkov	268.800	26.880 rednih imenskih delnic z nominalo 10.000 SIT	2.500,00 SIT	10.000	n.p.	n.p.	26.880 rednih imenskih delnic	Pot Vitka Pavliča 9 1430 Hrastnik	Tel: 03 564 4108	Matjaž Kovačič - direktor
100	Slovenijales mednarodno podjetje Ljubljana	SLLG	redne imenske	24.04.1996	08.05.1996	posredovanje blaga in storitev v mednarodni trgovini, maloprodaja in veleprodaja	3.040.040	304.004 rednih imenskih delnic po 10.000 SIT	2.442,95 SIT	10.000	200,00 SIT	12.07.2002	303.777 rednih imenskih delnic	Dunajska cesta 22 1000 Ljubljana	Tel: 01 232 2469 Faks: 01 431 4145	Alojz Sajovec - direktor Djordja Kobal
101	Svila Maribor	SVMG	redne imenske	08.01.1997	17.01.1997	tkanje preje tipa svile	1.263.478	1.263.478 navadnih delnic na ime z nominalo 1.000	300,00 SIT	1.000	n.p.	n.p.	1.263.478 rednih delnic na ime	Ob Dravi 6 2000 Maribor	Tel: 02 480 5000 Faks: 02 471 3074	Lijana Kocbek - generalna direktorica Slavica Klemenčič - vodja FRS

## F2) DELNICE - PROSTI TRG

	Izdajatelj	Trgovalna koda	Vrsta delnic	Datum sprejema	Datum začetka trgovanja	Dejavnost	V sodni register vpisani in vplačani osnovni kapital (v 000 SIT)	Sestava kapitala	Enotni tečaj prvega trgovnega dne	Nom. vred. delnice (v SIT)	Dividenda za leto 2001	Datum brez upravičenja do dividende	Št. delnic na organiziranem trgu	Naslov izdajatelja	Telefon Faks	Direktor družbe Kontaktne osebe
102	Svilanit Kamnik	SKAG	redne imenske	03.04.1997	14.04.1997	proizvodnja bombažnih in svilenih tkanin	820.814	410.407 rednih imenskih delnic z nominalno 2.000 SIT	515,00 SIT	2.000	n.p.	n.p.	408.487 rednih imenskih delnic	Kovinarska 4 1240 Kamnik	Tel: 01 831 1711 Faks: 01 831 1603	Bogomil Wiegele - direktor Barbara Rems Alenka Čas
103	Tekstina Ajdovščina	TEAG	redne imenske	31.01.1997	12.02.1997	proizvodnja preje, tkanje in opremljenije tekstilij ter izdelava konfekcije	1.503.057	1.503.057 rednih imenskih delnic po 1.000 SIT	300,00 SIT	1.000	n.p.	n.p.	1.127.293 rednih delnic	Tovarniška 15 5270 Ajdovščina	Tel: 065 16 220 Faks: 05 369 2203	Vasja Mihelj - direktor Ivica Koren - vodja fin.oddelka
104	Toplice Dobrna	ZDDG	redne imenske	30.06.1999	05.07.1999	medicinska dejavnost ter turistične, hotelske in gostinske usluge	692.542	692.542 rednih imenskih delnic po 1.000 SIT	550,00 SIT	1.000	n.p.	n.p.	682.010 rednih delnic	Dobrna 51 3204 Dobrna	Tel: 03 780 8000 Faks: 03 577 8330	Danijel Broko - direktor Duško Presekar Erik Heiligstein
105	Tosama Domžale	TODG	redne imenske	05.09.1996	13.09.1996	proizvodnja preje, tekstilij, higienskih in toaletnih potrebščin	2.956.700	295.670 rednih delnic z nominalno 10.000 SIT	3.896,43 SIT	10.000	n.p.	n.p.	295.670 rednih imenskih delnic	Vir, Šaranovičeva 35 1230 Domžale	Tel: 01 721 4611 Faks: 01 721 4660	Janko Velkavrh - generalni direktor Marjan Mlakar
106	Tovarna sladkorja Ormož	TSOR	redne imenske	04.04.1996	12.04.1996	proizvodnja sladkorja in storitve za rastlinsko pridelavo	4.971.630	497.163 rednih imenskih delnic po 10.000 SIT	12.000,00 SIT	10.000	258 SIT	01.07.2002	497.163 rednih imenskih delnic	Opekarniška cesta 4 2270 Ormož	Tel: 02 741 0300 Faks: 02 740 1291	Jurij Dogša - generalni direktor Branka Sok
107	Tub swaty Maribor	TUBG	redne imenske	12.11.1997	30.12.1997	proizvodnja in prodaja umetnih brusov	1.155.760	288.940 navadnih delnic z nominalno 4.000 SIT	2.500,00 SIT	4.000	500,00 SIT	04.06.2002	288.940 rednih imenskih delnic	Titova cesta 60 2000 Maribor	Tel: 01 519 33 16 02 331 43 61 Faks: 02 332 5305 02 335 1614	Branko Bežjak - direktor Danica Rihtarič
108	Tus ko-si Slovenj Gradec	TUKG	redne imenske	06.03.2000	09.03.2000	proizvodnja netkanih materialov	229.456	229.456 navadnih delnic z nominalno 1.000 SIT	1.700,00 SIT	1.000	n.p.	n.p.	229.456 rednih imenskih delnic	Pod gradom 2/a 2380 Slovenj Gradec	Tel: 02 884 5472 Faks: 02 884 3795	Marjan Jurjec - direktor
109	Unitas Ljubljana	USLG	redne imenske	20.11.1998	26.11.1998	proizvodnja sanitarnih, vodovodnih in plinskih armatur	173.377	173.377 navadnih delnic z nominalno 1.000 SIT	1.000,00 SIT	1.000	n.p.	n.p.	145.115 rednih imenskih delnic	Celovška 224 1000 Ljubljana	Tel: 01 519 8141 Faks: 01 507 2654	Izidor Bajec - predsednik uprave Marija Kelenc
110	Upimo group Ljubljana	UPGR	redne imenske	30.06.1997	09.07.1997	svetovalne storitve pri prodaji in marketingu in finančni inženiring	215.000	215.000 navadnih delnic z nominalno vrednostjo 1.000 SIT	1.001,00 SIT	1.000	n.p.	n.p.	215.000 rednih delnic	Kongresni trg 13 1000 Ljubljana	Tel: 01 426 4292 Faks: 01 251 4388	Bernarda Tomac - direktorica Dragan Todorovič
111	Valkarton Logatec	VLOG	redne imenske	16.06.1997	26.06.1997	proizvodnja, predelava in prodaja valovitega kartona in proizvodnja embalaže iz papirja ter lepenke	852.156	852.156 navadnih delnic na ime z nominalno vrednostjo 1.000 SIT	2.290,00 SIT	1.000	n.p.	n.p.	852.097 rednih imenskih delnic	Tržaška 1 1370 Logatec	Tel: 01 759 82 00 Faks: 01 754 1008	Franc Jerina - direktor Alenka Kavčič Ana Jaklič
112	Zasavski računski center Trbovlje	ZRCG	redne imenske	22.12.1999	27.12.1999	svetovalni inženiring, računalniške obdelave, prodaja programskih produktov	70.700	70.700 navadnih delnic na ime z nominalno vrednostjo 1.000 SIT	488,00 SIT	1.000	n.p.	n.p.	43.466 rednih imenskih delnic	Cesta Oktobrske revolucije 14 1420 Trbovlje	Tel: 03 562 6121 Faks: 03 562 6221	Peter Čede - direktor
113	Zdravilišče Rogaška	RGS	redne imenske	04.02.1999	11.02.1999	upravljanje holding družb	1.021.898	961.898 navadnih delnic na ime z nominalno 1.000 SIT in 30.000 prednostnih delnic na ime z nominalno vrednostjo 2.000 SIT	404,12 SIT	1.000	n.p.	n.p.	891.864 rednih imenskih delnic	Zdraviliški trg 14 3250 Rogaška Slatina	Tel: 03 581 1645 Faks: 03 581 1640	Franc Horjak - predsednik uprave Dragica Herček
114	Zdravilišče Rogaška	RGP	prednostne	04.02.1999	11.02.1999	upravljanje holding družb	1.021.898	961.898 navadnih delnic na ime z nominalno 1.000 SIT in 30.000 prednostnih delnic na ime z nominalno vrednostjo 2.000 SIT	1.490,00 SIT	2.000	n.p.	n.p.	27.818 prednostnih delnic	Zdraviliški trg 14 3250 Rogaška Slatina	Tel: 03 581 1645 Faks: 03 581 1640	Franc Horjak - predsednik uprave Dragica Herček
115	ŽR - Monter Dravograd	ZMDG	redne imenske	17.09.1999	21.09.1999	upravljanje naložb v hčerinskih družbah	444.100	444.100 rednih delnic z nominalno 1.000 SIT	1.210,18 SIT	1.000	50,00 SIT	08.07.2002	275.835 rednih delnic	Otiški vrh 177 2373 Šentjanž pri Dravogradu	Tel: 02 878 5010	Bogdan Kadiš - direktor

## F3) OBVEZNICE - BORZNA KOTACIJA

Izdajatelj	Trgovalna koda	Datum izdaje	Datum sprejema	Datum začetka trgovanja	Dejavnost	V sodni register vpisani in vplačani osn. kapital (v 000 SIT)	Zavarovanje terjatev	Namen izdaje obveznice	Nom. vred. izdaje na borzi	Apoenska sestava	Število izdanih obveznic po apoenih	Št. izdan. vred. papirjev	Letna obr. mera	Začetek obrest. in rok zapadlosti	Način odplačevanja	Datum izplač. kuponov	Naslov izdajatelja	Telefon Faks	Direktor Kontaktne osebe	
1	Abanka Ljubljana	AB01E	01.10.1995	11.12.1995	08.01.1996	banka	3.162.362	izdajatelj jamči s svojim celotnim kapitalom	povečanje jamstvenega kapitala bank	5.112.918,81 EUR	255,65 EUR 511,29 EUR 5.112,92 EUR 25.564,59 EUR	5.000 2.000 300 50	7.350	10%	1.10.1995 1.10.2002 7 let	obresti polletno, glavnica ob zapadlosti	1.4.1.10.	Slovenska c. 58 1517 Ljubljana	Tel: 01 471 82 19 Faks: 01 23 02 430	Aljoša Tomaž - generalni direktor Marja Pogačar
2	Abanka Ljubljana	AB03	01.11.1998	25.05.1999	14.06.1999	banka	3.162.362	izdajatelj jamči z vsem svojim premoženjem	povečanje jamstvenega kapitala in uresničevanje dolgoročnih poslovnih smernic banke	7 mio EUR	100 EUR	70.000	70.000	5%	1.11.1998 1.11.2005 7 let	obresti polletno, glavnica ob zapadlosti	1.5.1.11.	Slovenska c. 58 1517 Ljubljana	Tel: 01 471 82 19 Faks: 01 23 02 430	Aljoša Tomaž - generalni direktor Marja Pogačar
3	Abanka Ljubljana	AB04	28.12.2000	14.12.2000	27.12.2000	banka	3.162.363	izdajatelj jamči z vsem svojim premoženjem	povečanje jamstvenega kapitala bank	10 mio EUR	100 EUR	100.000	100.000	6,25%	1.6.2000 1.6.2007 6,5 let	obresti polletno, glavnica ob zapadlosti	1.1.2.1.6.	Slovenska c. 58 1517 Ljubljana	Tel: 01 471 82 19 Faks: 01 23 02 430	Aljoša Tomaž - generalni direktor Marja Pogačar
4	Abanka Ljubljana	AB05	10.08.2001	17.09.2001	26.09.2001	banka	3.162.363	izdajatelj jamči z vsem svojim premoženjem	povečanje jamstvenega kapitala bank	10 mio EUR	100 EUR	100.000	100.000	6,00%	15.4.2001 15.4.2006 6 let	obresti polletno, glavnica ob zapadlosti	15.4.15.10.	Slovenska c. 58 1517 Ljubljana	Tel: 01 471 82 19 Faks: 01 23 02 430	Aljoša Tomaž - generalni direktor Marja Pogačar
5	Banka Celje	BCE3	01.09.1999	22.02.2000	06.03.2000	banka	3.376.984	jamči banka neomejeno z vsem svojim premoženjem	povečanje dolgoročnih sredstev za plasiranje v dolgoročne naložbe banke	10 mio EUR	100 EUR	100.000	100.000	6%	1.9.1999 1.3.2005 5,5 let	obresti polletno, glavnica ob zapadlosti	1.3.1.9.	Vodnikova 2 3000 Celje	Tel: 03 54 31 108 Faks: 03 54 83 505	Niko Kač - generalni direktor Bertold Hartman Lukman
6	Banka Celje	BCE4	08.08.2000	25.01.2001	09.02.2001	banka	3.376.985	jamči banka neomejeno z vsem svojim premoženjem	obveznice so bile izdane v zaprti izdaji	10 mio EUR	100 EUR	100.000	100.000	6%	15.4.2000 15.4.2006 6 let	obresti in glavnica polletno, 2 letni morator na izplačilo glavnice	15.4.15.10.	Vodnikova 2 3000 Celje	Tel: 03 54 31 108 Faks: 03 54 83 505	Niko Kač - generalni direktor Bertold Hartman Lukman
7	Banka Celje	BCE5	06.08.2001	14.12.2001	19.12.2001	banka	3.376.985	jamči banka neomejeno z vsem svojim premoženjem	obveznice so bile izdane v zaprti izdaji	10 mio EUR	100 EUR	100.000	100.000	6%	15.03.2001 15.03.2007 6 let	obresti polletno, glavnica ob zapadlosti	15.9.15.3.	Vodnikova 2 3000 Celje	Tel: 03 54 31 108 Faks: 03 54 83 505	Niko Kač - generalni direktor Bertold Hartman Lukman
8	Banka Vipava Nova Gorica	VP02E	01.04.1995	01.04.1995	25.10.1995	banka	1.050.000	izdajatelj jamči s svojim celotnim kapitalom	dokapitalizacija in uresničevanje dolgoročnih poslovnih smernic razvojne banke	2.045.167,52 EUR	255,65 EUR 511,29 EUR 5.112,92 EUR	1.000 1.500 200	2.700	10%	1.4.1995 1.4.2005 10 let	obresti in glavnica polletno, 2 letni morator na glavnico	1.4.1.10.	Erjavčeva ulica 2 5000 Nova Gorica	Tel: 05 30 28 511 Faks: 05 30 28 516	Egidij Birs - predsednik uprave Jasmin Furlan
9	Banka Vipava Nova Gorica	VIP3E	16.08.1996	29.10.1996	13.11.1996	banka	1.050.000	izdajatelj jamči s svojim celotnim kapitalom	dokapitalizacija in uresničevanje dolgoročnih poslovnih smernic razvojne banke	2.556.459,41 EUR	255,65 EUR	10.000	10.000	7,5%	16.8.1996 16.8.2006 10 let	obresti in glavnica polletno, 2 letni morator na glavnico	16.2.16.8.	Erjavčeva ulica 2 5000 Nova Gorica	Tel: 05 30 28 511 Faks: 05 30 28 516	Egidij Birs - predsednik uprave Jasmin Furlan
10	Banka Vipava Nova Gorica	VIP4E	01.08.1997	19.11.1997	03.12.1997	banka	1.050.000	izdajatelj jamči s svojim celotnim kapitalom	povečanje jamstvenega kapitala in uresničevanje dolgoročnih poslovnih smernic razvoja banke	2.045.167,52 EUR	255,65 EUR	8.000	8.000	7%	1.8.1997 1.8.2007 10 let	obresti in glavnica polletno, 2 letni morator na glavnico	1.2.1.8.	Erjavčeva ulica 2 5000 Nova Gorica	Tel: 05 30 28 511 Faks: 05 30 28 516	Egidij Birs - predsednik uprave Jasmin Furlan
11	Banka Vipava Nova Gorica	VIP5	15.07.1998	17.12.1998	24.12.1998	banka	1.050.000	izdajatelj jamči s svojim celotnim kapitalom	povečanje jamstvenega kapitala in uresničevanje dolgoročnih poslovnih smernic razvojne banke	2 mio EUR	200 EUR	10.000	10.000	6%	15.7.1998 15.7.2008 10 let	obresti in glavnica polletno, 2 letni morator na glavnico	15.1.15.7.	Erjavčeva ulica 2 5000 Nova Gorica	Tel: 05 30 28 511 Faks: 05 30 28 516	Egidij Birs - predsednik uprave Jasmin Furlan
12	Banka Vipava Nova Gorica	VIP6	09.09.1999	24.02.2000	06.03.2000	banka	1.050.000	izdajatelj jamči s svojim celotnim kapitalom	povečanje jamstvenega kapitala in uresničevanje dolgoročnih poslovnih smernic razvoja banke	2 mio EUR	200 EUR	10.000	10.000	5,5%	9.9.1999 9.9.2009 10 let	obresti in glavnica polletno, 2 in pol letni moratorji na glavnico	9.3.9.9.	Erjavčeva ulica 2 5000 Nova Gorica	Tel: 05 30 28 511 Faks: 05 30 28 516	Egidij Birs - predsednik uprave Jasmin Furlan
13	Banka Vipava Nova Gorica	VIP7	01.06.2001	09.07.2001	19.07.2001	banka	1.300.000	izdajatelj jamči s svojim celotnim kapitalom	pridobitev dolgoročnih virov za uresničevanje naložbene politike banke	2 mio EUR	200 EUR	10.000	10.000	6,2%	18.12.2000 18.12.2010 10 let	obresti in glavnica polletno, 2 in pol letni moratorji na glavnico	18.6.18.12.	Erjavčeva ulica 2 5000 Nova Gorica	Tel: 05 30 28 511 Faks: 05 30 28 516	Egidij Birs - predsednik uprave Jasmin Furlan
14	Banka Zasavje Tribovlje	BZ02E	31.07.1996	16.12.1996	14.01.1997	banka	106.489	obveznice niso zavarovane jamči izdajatelj z vsem svojim premoženjem	financiranje dolgoročnih naložb in kapitalsko krepitev	4.601.626,93 EUR	511,29 EUR 5.112,92 EUR 25.564,59 EUR 51.129,19 EUR	1.000 100 40 40	3.180	7,5%	31.7.1997 31.7.2004 8 let	obresti polletno, glavnica ob zapadlosti	31.3.30.9.	Trg revolucije 25c Tribovlje	Tel: 03 56 26 233 Faks: 03 56 26 193	Darko Bastardi
15	Blagovno trgovinski center BTC Ljubljana	BTC1E	01.01.1996	29.01.1997	24.02.1997	izposoja poslovnih prostorov in skladišč	4.805.864	terjatve so zavarovane s hipoteko, ki se vpiše na ime fiduciarja SKB banka d.d., Lj in jo le-ta uresničuje za račun vsakokratnih imetnikov obveznic	hipotekarne obveznice so bile izdane zaradi znižanja osnovnega kapitala družbe	17.383.924,96 EUR	51,13 EUR	340.000	340.000	10,5%	1.11.1996 31.12.2007 12 let	obresti in glavnica polletno, 5 letni morator na odplačilo glavnice	25.1.25.7.	Šmartinska 152 1000 Ljubljana	Tel: 01 52 41 992 Fax: 01 52 44 070	Jože Mermal - generalni direktor Andrej Repina
16	Dolenjska banka	DB01	01.11.1997	19.11.1998	21.12.1998	banka	2.228.360	jamči banka s svojim celotnim premoženjem	pridobitev dolgoročnih virov za realizacijo načrtovanih investicijskih vlaganj komitentov banke	900 mio SIT	50.000 SIT	18.000	18.000	7%	1.11.1997 1.11.2002 5 let	obresti polletno, glavnica ob zapadlosti	1.5.1.11.	Seidlova 3 8000 Novo Mesto	Tel: 07 33 16 500 Fax: 07 33 21 113	Franci Borsan - generalni direktor Irena Košmerl
17	Dolenjska banka	DB02E	01.11.1997	19.11.1998	18.12.1998	banka	2.228.360	jamči banka s svojim celotnim premoženjem	pridobitev dolgoročnih virov za realizacijo načrtovanih investicijskih vlaganj komitentov banke	4.475.849,13 EUR	255,65 EUR	17.508	17.508	6,8%	1.11.1997 1.11.2002 5 let	obresti polletno, glavnica ob zapadlosti	1.5.1.11.	Seidlova 3 8000 Novo Mesto	Tel: 07 33 16 500 Fax: 07 33 21 113	Franci Borsan - generalni direktor Irena Košmerl
18	Hoteli Bernardin Portorož	HTB1E	01.02.1999	21.06.1999	28.06.1999	dejavnost hotelov z restavracijo	4.898.609	izdajatelj jamči z vsem svojim premoženjem neomejeno	z namenom pridobitve sredstev za nove investicije, ki so potrebne za nadaljnji razvoj dejavnosti izdajatelja ter za vračilo posojila Slovenski razvojni družbi	10.225.837,62 EUR	511,29 EUR	20.000	20.000	8,5%	1.2.1999 1.2.2009 10 let	obresti in glavnica letno 3 letni moratorij na izplačilo glavnice	1.2.1.2.	Obala 2 6320 Portorož	Tel: 05 695 52 01 Faks: 05 67 46 229	Čedomir Vojnič - generalni direktor Radovan Mikuletič Romana Reboj
19	Krekova banka Maribor	KRB2E	15.10.1997	26.03.1998	14.04.1998	banka	2.492.000	jamči izdajatelj z vsem svojim premoženjem	pridobitev novih sredstev z dolgoročno zapadlostjo	3.579.043,17 EUR	255,65 EUR	14.000	14.000	7%	15.10.1997 15.10.2002 5 let	obresti polletno, glavnica ob zapadlosti	15.4.15.10.	Sloškovo trg 18 2000 Maribor	Tel: 02 22 93 100 Faks: 02 25 23 502	Anton Guzej - direktor Alenka Senčar - vodja službe marketinga

## F3) OBVEZNICE - BORZNA KOTACIJA

Izdajatelj	Trgovalna koda	Datum izdaje	Datum sprejema	Datum začetka trgovanja	Dejavnost	V sodni register vpisani in vplačani osn. kapital (v 000 SIT)	Zavarovanje terjatev	Namen izdaje obveznice	Nom. vred. izdaje na borzi	Apoenska sestava	Število izdanih obveznic po apoenih	Št. izdan. vred. papirjev	Letna obr. mera	Začetek obst. in rok zapadlosti	Način odplačevanja	Datum izplač. kuponov	Naslov izdajatelja	Telefon Faks	Direktor Kontaktne osebe
NFD investicijsko svetovanje Ljubljana	NI01	15.02.1999	30.11.1999	21.12.1999	investicijsko svetovanje	10.000	izdane v okviru projekta listinjenja dolgoročne terjatve Abanke d. d. (obveznic RS06), banka bo pridobljena sredstva uporabila za dolgoročne naložbe v razvoj komitentov banke s področja apoenih obveznic RS06 in s subsidiarnim poroštvom Abanke	izdane v okviru projekta listinjenja dolgoročne terjatve Abanke d. d. (obveznic RS06), banka bo pridobljena sredstva uporabila za dolgoročne naložbe v razvoj komitentov banke s področja apoenih obveznic RS06 in s subsidiarnim poroštvom Abanke d. d. ter povečanje njihove donosnosti	2.171,84 mio SIT	135.740 SIT	16.000	16.000	TOM + 5,5%	15.2.1999 15.2.2006 7 let	obresti polletno, revalorizirana vrednost glavnice ob zapadlosti	15.2. 15.8.	Trdinova 4 1000 Ljubljana	Tel: 01 43 41 003 Faks: 01 43 11 109	Metka Kandrič - direktorica Boštjan Herič
Nova kreditna banka Maribor	KBM1E	01.06.1998	18.09.1998	05.10.1998	banka	5.600.000	izdajatelj jamči z vsem svojim premoženjem	pridobitev virov za uresničevanje naložbene politike banke	7.669.378,22 EUR	511,29 EUR	15.000	15.000	6%	1.6.1998 1.6.2003 5 let	obresti polletno, glavnica ob zapadlosti	1.6. 1.12.	Vita Kraigherja 4 2000 Maribor	Tel: 02 229 23 54 Faks: 02 25 27 576	Jože Glogovšek - predsednik uprave Melita Maček Igor Čerič Muhič
Nova kreditna banka Maribor	KBM2	17.01.2000	30.10.2000	14.11.2000	banka	5.600.000	izdajatelj jamči z vsem svojim premoženjem	pridobitev virov za uresničevanje naložbene politike banke	9 mio EUR	500 EUR	18.000	18.000	5,9%	17.1.2000 17.1.2006 6 let	obresti polletno, glavnica ob zapadlosti	17.1. 17.7.	Vita Kraigherja 4 2000 Maribor	Tel: 02 229 23 54 Faks: 02 25 27 576	Jože Glogovšek - predsednik uprave Melita Maček Igor Čerič Muhič
Nova kreditna banka Maribor	KBM3	31.07.2001	29.10.2001	14.11.2001	banka	5.600.000	izdajatelj jamči z vsem svojim premoženjem	obveznice so bile izdane v zaprti izdaji	2.000 mio SIT	100.000 SIT	20.000	20.000	5,8% + TOM	1.4.2001 2.10.2006 5 let	obresti letno (zadnje obd. je polletno), glavnica ob zapadlosti	1.4., zadnji 2.10.	Vita Kraigherja 4 2000 Maribor	Tel: 02 229 23 54 Faks: 02 25 27 576	Jože Glogovšek - predsednik uprave Melita Maček Igor Čerič Muhič
Nova kreditna banka Maribor	KBM4	31.07.2001	29.10.2001	14.11.2001	banka	5.600.000	izdajatelj jamči z vsem svojim premoženjem	obveznice so bile izdane v zaprti izdaji	9 mio EUR	500 EUR	18.000	18.000	6%	1.4.2001 2.10.2006 5 let	obresti letno (zadnje obd. je polletno), glavnica ob zapadlosti	1.4., zadnji 2.10.	Vita Kraigherja 4 2000 Maribor	Tel: 02 229 23 54 Faks: 02 25 27 576	Jože Glogovšek - predsednik uprave Melita Maček Igor Čerič Muhič
Nova Ljubljanska banka	NLB3	01.03.1999	04.07.2000	18.07.2000	banka	13.810.242	jamči izdajatelj z vsem svojim premoženjem	pridobitev dolgoročnih sredstev in izboljšanje rokavne in valutne strukture bilance	4.000 mio SIT	100.000 SIT	40.000	40.000	5,25% + TOM	1.3.2000 2.3.2005 5 let	obresti polletno, glavnica ob zapadlosti	1.3. 1.9.	Trg republike 2 1520 Ljubljana	Tel: 01 476 27 51 Fax: 01 251 80 54	Marko Voljč - predsednik uprave Marko Jermeljčič Ana Kastelic
Nova Ljubljanska banka	NLB4	01.03.1999	04.07.2000	18.07.2000	banka	13.810.242	jamči izdajatelj z vsem svojim premoženjem	pridobitev dolgoročnih sredstev in izboljšanje rokavne in valutne strukture bilance	5 mio EUR	500 EUR	10.000	10.000	5,65%	1.3.2000 2.3.2005 5 let	obresti polletno, glavnica ob zapadlosti	1.3. 1.9.	Trg republike 2 1520 Ljubljana	Tel: 01 476 27 51 Fax: 01 251 80 54	Marko Voljč - predsednik uprave Marko Jermeljčič Ana Kastelic
Nova Ljubljanska banka	NLB5	07.02.2001	17.09.2001	27.09.2001	banka	13.810.242	jamči izdajatelj z vsem svojim premoženjem	pridobitev dolgoročnih sredstev in izboljšanje rokavne in valutne strukture bilance	12 mio EUR	1.000 EUR	12.000	12.000	5,80%	1.12.2000 1.12.2005 5 let	obresti polletno, glavnica ob zapadlosti	1.6. 1.12.	Trg republike 2 1520 Ljubljana	Tel: 01 476 27 51 Fax: 01 251 80 54	Marko Voljč - predsednik uprave Marko Jermeljčič Ana Kastelic
Probanka Maribor	PRB1	01.08.1995	11.04.1996	15.07.1996	banka	1.200	jamči banka z vsem svojim premoženjem	pridobitev dolgoročnih virov za naložbeno politiko banke	800 mio SIT	10.000 SIT	80.000	80.000	6% + TOM	1.8.1995 1.8.2003 8 let	obresti in glavnica letno	1.8.	Gosposka 23 2000 Maribor	Tel: 02 25 20 500 Faks: 02 25 25 600	Romana Pajenk - generalna direktorica Jure Verhovnik - odnosi z javnostmi
Probanka Maribor	PRB2E	20.12.1995	07.10.1997	03.11.1997	banka	1.200	jamči banka z vsem svojim premoženjem	pridobitev dolgoročnih virov za naložbeno politiko banke	3.067.751,29 EUR	51,13 EUR	60.000	60.000	8%	29.12.1995 29.12.2003 8 let	obresti letno, glavnica ob zapadlosti	29.12.	Gosposka 23 2000 Maribor	Tel: 02 25 20 500 Faks: 02 25 25 600	Romana Pajenk - generalna direktorica Jure Verhovnik - odnosi z javnostmi
Republika Slovenija	RS4E	30.11.1996	31.07.1998	06.08.1998	država		izpolnitev obveznosti iz obveznic ni zavarovana	izdane na podlagi uredbe o izdaji obveznic RS za prevzete obveznosti do bank iz neizplačanih deviznih vlog	101.709.280 EUR	380 EUR	267.656	267.656	8%	30.11.1996 30.6.2022 26 let	obresti polletno, glavnica ob zapadlosti	31.5. 30.11.	Župančičeva 3 1000 Ljubljana	Tel: 01 478 53 56 Faks: 01 478 67 05	Stanislava Zadavec C. Uroš Svete
Republika Slovenija	RS08E	30.06.1993	30.06.1993	24.11.1993	država		jamči država s svojim proračunom	poravnavanje obveznosti iz neizplačanih deviznih vlog	49.356.539,17 EUR	511,29 EUR 5.112,92 EUR	60.000 3.000	96.330	5%	30.06.1993 15.5.2003 10 let	obresti in glavnica polletno	30.11. 31.5.	Župančičeva 3 1000 Ljubljana	Tel: 01 478 53 56 Faks: 01 478 67 05	Stanislava Zadavec C. Uroš Svete
Republika Slovenija	RS10	31.05.1997	07.06.1999	14.06.1999	država		jamči izdajatelj s sredstvi republiškega proračuna	zamenjava za obveznice RS04, ki jih je RS izdala 15.3.97 na podlagi uredbe o izdaji obveznic RS za prevzete obveznosti do bank iz neizplačanih deviznih vlog	52.189,61 mio SIT	10.000 SIT	5.218,961	5.218,961	4,5% + TOM	31.5.1997 31.5.2007 10 let	obresti in glavnica letno	31.5.	Župančičeva 3 1000 Ljubljana	Tel: 01 478 53 56 Faks: 01 478 67 05	Stanislava Zadavec C. Uroš Svete
Republika Slovenija	RS13E	29.06.1998	07.06.1999	14.06.1999	država		za obveznosti iz te obveznice jamči RS	za izvajanje programa restrukturiranja podjetij	54.555.355,02 EUR	511,29 EUR	106.701	106.701	5,55%	29.6.1998 29.6.2008 10 let	obresti polletno, glavnica ob zapadlosti	29.6. 29.12.	Župančičeva 3 1000 Ljubljana	Tel: 01 478 53 56 Faks: 01 478 67 05	Stanislava Zadavec C. Uroš Svete
Republika Slovenija	RS14	01.06.1999	24.02.2000	29.02.2000	država		za obveznosti iz te obveznice jamči RS	financiranje proračuna RS	6.304 mio SIT	10.000 SIT	63.040	63.040	4% + TOM	1.6.1999 1.6.2003 4 leta	obresti letno, glavnica ob zapadlosti	1.6.	Župančičeva 3 1000 Ljubljana	Tel: 01 478 53 56 Faks: 01 478 67 05	Stanislava Zadavec C. Uroš Svete
Republika Slovenija	RSE	01.01.1995	24.02.2000	29.02.2000	država		jamči država s svojim proračunom	zamenjava za obveznice, ki jih je izdala Agencija RS za sanacijo bank in hranilnic	8.981,3 mio SIT	100.000 SIT	89.813	89.813	5,1% + TOM	15.10.1995 15.10.2002 7 let	obresti polletno, glavnica ob zapadlosti	15.4. 15.10.	Župančičeva 3 1000 Ljubljana	Tel: 01 478 53 56 Faks: 01 478 67 05	Stanislava Zadavec C. Uroš Svete
Republika Slovenija	RSH	01.01.1995	24.02.2000	29.02.2000	država		jamči država s svojim proračunom	zamenjava za obveznice, ki jih je izdala Agencija RS za sanacijo bank in hranilnic	4.790,2 mio SIT	100.000 SIT	47.902	47.902	5,55% + TOM	15.10.1995 15.10.2006 11 let	obresti polletno, glavnica ob zapadlosti	15.4. 15.10.	Župančičeva 3 1000 Ljubljana	Tel: 01 478 53 56 Faks: 01 478 67 05	Stanislava Zadavec C. Uroš Svete
Republika Slovenija	RSI	01.01.1995	14.01.1997	23.01.1997	država		jamči država s svojim proračunom	zamenjava za obveznice, ki jih je izdala Agencija RS za sanacijo bank in hranilnic	8.981,3 mio SIT	100.000 SIT	89.813	89.813	5,7% + TOM	15.10.1995 15.10.2006 10 let	obresti polletno, glavnica ob zapadlosti	15.4. 15.10.	Župančičeva 3 1000 Ljubljana	Tel: 01 478 53 56 Faks: 01 478 67 05	Stanislava Zadavec C. Uroš Svete



## F3) OBVEZNICE - BORZNA KOTACIJA

	Izdajatelj	Trgovalna koda	Datum izdaje	Datum sprejema	Datum začetka trgovanja	Dejavnost	V sodni register vpisani in vplačani osn. kapital (v 000 SIT)	Zavarovanje terjatev	Namen izdaje obveznice	Nom. vred. izdaje na borzi	Apoenska sestava	Število izdanih obveznic po apoenih	Št. izdan. vred. papirjev	Letna obr. mera	Začetek obrest. in rok zapadlosti	Način odplačevanja	Datum izplač. kuponov	Naslov izdajatelja	Telefon Faks	Direktor Kontaktne osebe
38	Republika Slovenija	RS16	04.02.2000	08.03.2000	15.03.2000	država		terjatve iz obveznic niso zavarovane in za njihovo izpolnitev odgovarja imetnikom obveznic izključno Republika Slovenija kot dolžnik	financiranje proračuna Republike Slovenije	6.000 mio SIT	10.000 SIT	600.000	600.000	4,2% + TOM	24.2.2000 24.2.2003 3 leta	obresti letno, glavnica ob zapadlosti	24.2.	Župančičeva 3 1000 Ljubljana	Tel: 01 478 53 56 Faks: 01 478 67 05	Stanislava Zadavec C. Uroš Svete
39	Republika Slovenija	RS17	04.02.2000	08.03.2000	15.03.2000	država		terjatve iz obveznic niso zavarovane in za njihovo izpolnitev odgovarja imetnikom obveznic izključno Republika Slovenija kot dolžnik	financiranje proračuna Republike Slovenije	9.000 mio SIT	10.000 SIT	900.000	900.000	4,7% + TOM	24.2.2000 24.2.2005 5 let	obresti letno, glavnica ob zapadlosti	24.2.	Župančičeva 3 1000 Ljubljana	Tel: 01 478 53 56 Faks: 01 478 67 05	Stanislava Zadavec C. Uroš Svete
40	Republika Slovenija	RS18	26.04.2000	10.05.2000	15.05.2000	država		terjatve iz obveznic niso zavarovane in za njihovo izpolnitev odgovarja imetnikom obveznic izključno Republika Slovenija kot dolžnik	financiranje proračuna Republike Slovenije	50 mio EUR	100 EUR	500.000	500.000	6%	26.4.2000 26.4.2010 10 let	obresti letno, glavnica ob zapadlosti	26.4.	Župančičeva 3 1000 Ljubljana	Tel: 01 478 53 56 Faks: 01 478 67 05	Stanislava Zadavec C. Uroš Svete
41	Republika Slovenija	RS19	24.07.2000	07.08.2000	18.08.2000	država		terjatve iz obveznic niso zavarovane in za njihovo izpolnitev odgovarja imetnikom obveznic izključno Republika Slovenija kot dolžnik	financiranje proračuna Republike Slovenije	6.000 mio SIT	10.000 SIT	600.000	600.000	4,2% + TOM	24.7.2000 24.7.2003 3 leta	obresti (realne + revalorizacija) letno, glavnica ob zapadlosti	24.7.	Župančičeva 3 1000 Ljubljana	Tel: 01 478 53 56 Faks: 01 478 67 05	Stanislava Zadavec C. Uroš Svete
42	Republika Slovenija	RS20	01.12.2000	05.12.2000	12.12.2000	država		terjatve iz obveznic niso zavarovane in za njihovo izpolnitev odgovarja imetnikom obveznic izključno Republika Slovenija kot dolžnik	financiranje proračuna Republike Slovenije	6.000 mio SIT	10.000 SIT	600.000	600.000	4,2% + TOM	25.11.2000 1.12.2003 3 leta	obresti (realne + revalorizacija) letno, glavnica ob zapadlosti	1.12.	Župančičeva 3 1000 Ljubljana	Tel: 01 478 53 56 Faks: 01 478 67 05	Stanislava Zadavec C. Uroš Svete
43	Republika Slovenija	RS22	13.02.2001	15.02.2001	22.02.2001	država		terjatve iz obveznic niso zavarovane in za izpolnitev odgovarja izključno Republika Slovenija kot dolžnik	financiranje proračuna Republike Slovenije	8.000 mio SIT	10.000 SIT	800.000	800.000	4,7% + TOM	13.2.2001 13.2.2006 5 let	obresti (realne + revalorizacija) letno, glavnica ob zapadlosti	13.2.	Župančičeva 3 1000 Ljubljana	Tel: 01 478 53 56 Faks: 01 478 67 05	Stanislava Zadavec C. Uroš Svete
44	Republika Slovenija	RS23E	13.02.2001	15.02.2001 16.3.2001 19.4.2001 17.10.2001	20.02.2001	država		terjatve iz obveznic niso zavarovane in za izpolnitev odgovarja izključno Republika Slovenija kot dolžnik	financiranje proračuna Republike Slovenije	40 mio EUR	100 EUR	400.000	400.000	6%	13.2.2001 13.2.2011 10 let	obresti letno, glavnica ob zapadlosti	13.2.	Župančičeva 3 1000 Ljubljana	Tel: 01 478 53 56 Faks: 01 478 67 05	Stanislava Zadavec C. Uroš Svete
45	Republika Slovenija	RS24	13.03.2001		22.03.2001	država		terjatve iz obveznic niso zavarovane in za izpolnitev odgovarja izključno Republika Slovenija kot dolžnik	financiranje proračuna Republike Slovenije	1.100 mio SIT	10.000 SIT	331.000 168.600 600.400	1.100.000	4,2% + TOM	13.3.2001 13.3.2004 3 let	obresti letno, glavnica ob zapadlosti	13.3.	Župančičeva 3 1000 Ljubljana	Tel: 01 478 53 56 Faks: 01 478 67 05	Stanislava Zadavec C. Uroš Svete
46	Republika Slovenija	RS25	18.04.2001	20.04.2001 05.06.2001	03.05.2001	država		terjatve iz obveznic niso zavarovane in za izpolnitev odgovarja izključno Republika Slovenija kot dolžnik	financiranje proračuna Republike Slovenije	8.000 mio SIT	10.000 SIT	318.790 481.210	800.000	4,7% + TOM	18.4.2001 18.4.2006 5 let	obresti letno, glavnica ob zapadlosti	18.4.	Župančičeva 3 1000 Ljubljana	Tel: 01 478 53 56 Faks: 01 478 67 05	Stanislava Zadavec C. Uroš Svete
47	Republika Slovenija	RS26	01.06.2001	04.06.2001 17.10.2001 5.12.2001	14.06.2001	država		terjatve iz obveznic niso zavarovane in za izpolnitev odgovarja izključno Republika Slovenija kot dolžnik	financiranje proračuna Republike Slovenije	50 mio EUR	100 EUR	142.000 195.647 162.353	500.000	5,375%	1.6.2001 1.6.2011 10 let	obresti letno, glavnica ob zapadlosti	1.6.	Župančičeva 3 1000 Ljubljana	Tel: 01 478 53 56 Faks: 01 478 67 05	Stanislava Zadavec C. Uroš Svete
48	Republika Slovenija	RS27	04.12.2001	04.12.2001 15.1.2002	20.12.2001	država		terjatve iz obveznic niso zavarovane in za izpolnitev odgovarja izključno Republika Slovenija kot dolžnik	financiranje proračuna Republike Slovenije	17.000 mio SIT	10.000 SIT	409.150 1.290.850	1.700.000	4,7% + TOM	04.12.2001 4.12.2006 5 let	obresti letno, glavnica ob zapadlosti	4.12.	Župančičeva 3 1000 Ljubljana	Tel: 01 478 53 56 Faks: 01 478 67 05	Stanislava Zadavec C. Uroš Svete
49	Republika Slovenija	RS28	15.01.2002	18.01.2002	25.01.2002	država		terjatve iz obveznic niso zavarovane in za izpolnitev odgovarja izključno Republika Slovenija kot dolžnik	financiranje proračuna Republike Slovenije in ali potrebe upravljanja z državnim dolgom	10.500 mio SIT	10.000 SIT	1.050.000	1.050.000	4,2% + TOM	15.01.2002 15.1.2005 3 leta	obresti letno, glavnica ob zapadlosti	15.1.	Župančičeva 3 1000 Ljubljana	Tel: 01 478 53 56 Faks: 01 478 67 05	Stanislava Zadavec C. Uroš Svete
50	Republika Slovenija	RS29	15.01.2002 18.2.2002 4.6.2002	18.01.2002	25.01.2002	država		terjatve iz obveznic niso zavarovane in za izpolnitev odgovarja izključno Republika Slovenija kot dolžnik	financiranje proračuna Republike Slovenije in ali potrebe upravljanja z državnim dolgom	55 mio EUR	100 EUR	102.780 225.257 221.963	550.000	5,375%	15.01.2002 15.1.2012 10 let	obresti letno, glavnica ob zapadlosti	15.1.	Župančičeva 3 1000 Ljubljana	Tel: 01 478 53 56 Faks: 01 478 67 05	Stanislava Zadavec C. Uroš Svete
51	Republika Slovenija	RS31	15.01.2002	18.01.2002	25.01.2002	država		terjatve iz obveznic niso zavarovane in za izpolnitev odgovarja izključno Republika Slovenija kot dolžnik	financiranje proračuna Republike Slovenije in ali potrebe upravljanja z državnim dolgom	2.974,68 mio SIT	10.000 SIT	294.768	294.768	4,7% + TOM	15.1.2002 15.01.2007 5 let	obresti letno, glavnica ob zapadlosti	15.1.	Župančičeva 3 1000 Ljubljana	Tel: 01 478 53 56 Faks: 01 478 67 05	Stanislava Zadavec C. Uroš Svete

## F3) OBVEZNICE - BORZNA KOTACIJA

Izdajatelj	Trgovalna koda	Datum izdaje	Datum sprejema	Datum začetka trgovanja	Dejavnost	V sodni register vpisani in vplačani osn. kapital (v 000 SIT)	Zavarovanje terjatev	Namen izdaje obveznice	Nom. vred. izdaje na borzi	Apoenska sestava	Število izdanih obveznic po apoenih	Št. izdan. vred. papirjev	Letna obr. mera	Začetek obrest. in rok zapadlosti	Način odplačevanja	Datum izplač. kuponov	Naslov izdajatelja	Telefon Faks	Direktor Kontaktne osebe	
52	Republika Slovenija	RS32	15.01.2002	18.01.2002	25.01.2002	država	terjatve iz obveznic niso zavarovane in za izpolnitev odgovarja izključno Republika Slovenija kot dolžnik	financiranje proračuna Republike Slovenije in ali potreb upravljanja z državnim dolgom	23.8655 mio EUR	100 EUR	238.655	238.655	5,375%	15.01.2002 15.1.2012 10 let	obresti letno, glavnica ob zapadlosti	15.1.	Župančičeva 3 1000 Ljubljana	Tel: 01 478 53 56 Faks: 01 478 67 05	Stanislava Zadravec C. Uroš Svete	
53	Republika Slovenija	RS33	22.03.2002	02.04.2002	09.04.2002	država	terjatve iz obveznic niso zavarovane in za izpolnitev odgovarja izključno Republika Slovenija kot dolžnik	prevzem obveznosti Slovenskih železarn	127.16600364 mio EUR	511.29 EUR	248.716	248.716	8%	1.1.2002 31.12.2022 10 let	obresti štirikrat letno, glavnica ob zapadlosti	20.01. 20.04. 20.07. 20.10.	Župančičeva 3 1000 Ljubljana	Tel: 01 478 53 56 Faks: 01 478 67 05	Stanislava Zadravec C. Uroš Svete	
54	Republika Slovenija	RS34	18.02.2002	20.02.2002	26.02.2002	država	terjatve iz obveznic niso zavarovane in za izpolnitev odgovarja izključno Republika Slovenija kot dolžnik	financiranje proračuna Republike Slovenije in ali potreb upravljanja z državnim dolgom	16.910 mio SIT	10.000 SIT	1.691.000	1.691.000	TOM + 4,2%	18.02.2002 18.2.2007 5 let	obresti letno, glavnica ob zapadlosti	18.2.	Župančičeva 3 1000 Ljubljana	Tel: 01 478 53 56 Faks: 01 478 67 05	Stanislava Zadravec C. Uroš Svete	
55	Republika Slovenija	RS35	18.03.2002	20.03.2002	26.03.2002	država	terjatve iz obveznic niso zavarovane in za izpolnitev odgovarja izključno Republika Slovenija kot dolžnik	financiranje proračuna Republike Slovenije in ali potreb upravljanja z državnim dolgom	14.000 mio SIT	10.000 SIT	1.400.000	1.400.000	TOM + 4,2%	18.03.2002 18.3.2007 5 let	obresti letno, glavnica ob zapadlosti, s pravico do odkpknica glavnice (delne ali celotne) od 18.03.2005 dalje	18.3.	Župančičeva 3 1000 Ljubljana	Tel: 01 478 53 56 Faks: 01 478 67 05	Stanislava Zadravec C. Uroš Svete	
56	Republika Slovenija	RS36	18.03.2002	20.03.2002 19.6.2002	26.03.2002	država	terjatve iz obveznic niso zavarovane in za izpolnitev odgovarja izključno Republika Slovenija kot dolžnik	financiranje proračuna Republike Slovenije in ali potreb upravljanja z državnim dolgom	12.000 mio SIT	10.000 SIT	379.000 821.000	1.200.000	9,00%	18.03.2002 18.3.2005 3 leta	obresti letno, glavnica ob zapadlosti	18.3.	Župančičeva 3 1000 Ljubljana	Tel: 01 478 53 56 Faks: 01 478 67 05	Stanislava Zadravec C. Uroš Svete	
57	Republika Slovenija	RS37	19.04.2002	24.04.2002	30.04.2002	država	terjatve iz obveznic niso zavarovane in za izpolnitev odgovarja izključno Republika Slovenija kot dolžnik	financiranje proračuna Republike Slovenije in ali potreb upravljanja z državnim dolgom	17.000 mio SIT	10.000 SIT	1.700.000	1.700.000	TOM + 4%	19.4.2002 19.4.2007 5 let	obresti letno, glavnica ob zapadlosti, s pravico izdajatelja, da od 19.4.2005 predčasno odplača del ali celo glavnico	19.4.	Župančičeva 3 1000 Ljubljana	Tel: 01 478 53 56 Faks: 01 478 67 05	Stanislava Zadravec C. Uroš Svete	
58	Republika Slovenija	RS38	19.04.2002	24.04.2002	30.04.2002	država	terjatve iz obveznic niso zavarovane in za izpolnitev odgovarja izključno Republika Slovenija kot dolžnik	financiranje proračuna Republike Slovenije in ali potreb upravljanja z državnim dolgom	50,2495 mio EUR	100 EUR	180.186 322.309	180.186	5,63%	19.4.2002 19.4.2017 15 let	obresti letno, glavnica ob zapadlosti	19.4.	Župančičeva 3 1000 Ljubljana	Tel: 01 478 53 56 Faks: 01 478 67 05	Stanislava Zadravec C. Uroš Svete	
59	Republika Slovenija	RS40	31.05.2002	04.06.2002	07.06.2002	država	terjatve iz obveznic niso zavarovane in za izpolnitev odgovarja izključno Republika Slovenija kot dolžnik	financiranje proračuna Republike Slovenije in ali potreb upravljanja z državnim dolgom	15.000 mio SIT	10.000 SIT	1.500.000	1.500.000	TOM + 3,9%	31.5.2002 31.5.2007 5 let	obresti letno, glavnica ob zapadlosti	31.5.	Župančičeva 3 1000 Ljubljana	Tel: 01 478 53 56 Faks: 01 478 67 05	Stanislava Zadravec C. Uroš Svete	
60	Republika Slovenija	RS41	17.06.2002	20.06.2002	26.06.2002	država	terjatve iz obveznic niso zavarovane in za izpolnitev odgovarja izključno Republika Slovenija kot dolžnik	financiranje proračuna Republike Slovenije in ali potreb upravljanja z državnim dolgom	12.000 mio SIT	10.000 SIT	1.200.000	1.200.000	TOM + 3,9%	17.6.2002 17.6.2007 5 let	obresti letno, glavnica ob zapadlosti	17.6.	Župančičeva 3 1000 Ljubljana	Tel: 01 478 53 56 Faks: 01 478 67 05	Stanislava Zadravec C. Uroš Svete	
61	Republika Slovenija	RS42	15.07.2002	17.07.2002	24.07.2002	država	terjatve iz obveznic niso zavarovane in za izpolnitev odgovarja izključno Republika Slovenija kot dolžnik	financiranje proračuna Republike Slovenije in ali potreb upravljanja z državnim dolgom	12.000 mio SIT	10.000 SIT	1.200.000	1.200.000	9,00%	15.7.2002 15.7.2005 3 leta	obresti letno, glavnica ob zapadlosti	15.7.	Župančičeva 3 1000 Ljubljana	Tel: 01 478 53 56 Faks: 01 478 67 05	Stanislava Zadravec C. Uroš Svete	
62	SKB banka Ljubljana	SKB3E	27.06.1996	27.02.1997	14.03.1997	banka	7.800.000	jamči SKB banka neomejeno z vsem svojim premoženjem	prestrukturiranje dolga iz obveznic SKB banke 2. izdaje	17.895.215,84 EUR	511,29 EUR	35.000	35.000	7,5%	15.9.1996 15.9.2003 7 let	obresti in glavnica polletno, moratorij na glavnico je 2 leti	15.3. 15.9.	Ajdovščina 4 1513 Ljubljana	Tel: 01 47 15 490 Fax: 01 47 15 047	Cvetka Selšek - generalna direktorica Alenka Markič
63	SKB banka Ljubljana	SKB4A	01.06.1999	24.12.1999	30.12.1999	banka	7.800.000	jamči SKB banka neomejeno z vsem svojim premoženjem	zbiranje dolgoročnih sredstev, znižanih z dosedanjimi odplačili glavnice prejšnjih izdaj obveznic	3.818,2 mio SIT	100.000 SIT	38.182	38.182	TOM + 5,25%	1.6.1999 1.12.2005 6 let	obresti in revalorizacija polletno, nominalna vrednost glavnice ob dospelosti	1.6. 1.12.	Ajdovščina 4 1513 Ljubljana	Tel: 01 47 15 490 Fax: 01 47 15 047	Cvetka Selšek - generalna direktorica Alenka Markič
64	SKB banka Ljubljana	SKB4B	01.06.1999	24.12.1999	30.12.1999	banka	7.800.000	jamči SKB banka neomejeno z vsem svojim premoženjem	zbiranje dolgoročnih sredstev, znižanih z dosedanjimi odplačili glavnice prejšnjih izdaj obveznic	5.909 mio EUR	500 EUR	11.818	11.818	5,25%	1.6.1999 1.12.2005 6 let	obresti polletno, glavnica ob dospelosti	1.6. 1.12.	Ajdovščina 4 1513 Ljubljana	Tel: 01 47 15 490 Fax: 01 47 15 047	Cvetka Selšek - generalna direktorica Alenka Markič
65	Slovenska razvojna družba	SKR1E	31.12.1993	31.12.1993	03.07.1995	razvoj	1.000.000	izdajatelj jamči s svojim celotnim kapitalom	sanacija in prestrukturiranje ter prodaja podjetij in financiranje dolgoročnih naložb	25.564.594,06 EUR	511,29 EUR 5.112,92 EUR 51.129,19 EUR	15.000 2.500 100	17.600	5%	31.12.1993 31.12.2003 10 let	obresti polletno, glavnica ob zapadlosti	30.6. 31.12.	Dunajska 160 1000 Ljubljana	Tel: 01 589 48 52 Faks: 01 589 48 49	Sašo Tanko

## F3) OBVEZNICE - BORZNA KOTACIJA

Izdajatelj	Trgovalna koda	Datum izdaje	Datum sprejema	Datum začetka trgovanja	Dejavnost	V sodni register vpisani in vplačani osn. kapital (v 000 SIT)	Zavarovanje terjatev	Namen izdaje obveznice	Nom. vred. izdaje na borzi	Apoenska sestava	Število izdanih obveznic po apoenih	Št. izdan. vred. papirjev	Letna obr. mera	Začetek obrest. in rok zapadlosti	Način odplačevanja	Datum izplač. kuponov	Naslov izdajatelja	Telefon Faks	Direktor Kontaktno osebo	
66	Slovenska zadružna kmetijska banka Ljubljana	ZKB1E	15.09.1994	15.09.1994	10.07.1995	banka	351.520.000	izdajatelj jamči s svojim celotnim kapitalom	povečanje osnovnega kapitala banke	2.556.459,41 EUR	255,65 EUR 511,29 EUR	5.000 2.500	7.500	10%	15.9.1994 15.9.2004 10 let	obresti polletno, glavnica ob zapadlosti	15.3. 15.9.	Kolodvorska 9 1000 Ljubljana	Tel: 01 47 27 100 Faks: 01 47 27 405	direktor Nataša Velkavrh Šuklje - vodja sektorja investicijskega bančništva
67	Slovenska zadružna kmetijska banka Ljubljana	SZB3	01.08.1999	24.02.2000	15.03.2000	banka	1.759.152	izdajatelj jamči s svojim celotnim kapitalom	pridobitev novih sredstev z dolgoročno zapadlostjo, ki jih banka potrebuje za naložbe	2.000 mio SIT	10.000 SIT	200.000	200.000	TOM + 5,3%	1.8.1999 1.8.2005 6 let	obresti letno, glavnica ob zapadlosti	1.8.	Kolodvorska 9 1000 Ljubljana	Tel: 01 47 27 100 Faks: 01 47 27 405	Milan Knežević - generalni direktor Nataša Velkavrh Šuklje - vodja sektorja investicijskega bančništva
68	Stanovanjski sklad Republike Slovenije	SSR1E	01.11.1995	11.04.1996	04.07.1996	stanovanjski sklad		jamči izdajatelj z vsem svojim premoženjem neomejeno	povečanje razpoložljivih sredstev za zadovoljevanje potreb državljanov, kupcev stanovanj	4.083.023,58 EUR	51,13 EUR	70.965	70.965	6%	1.11.1995 1.11.2010 15 let	obresti in glavnica polletno	1.5. 31.10.	Poljanska c. 31 1000 Ljubljana	Tel: 01 471 05 07 Faks: 01 471 05 03	Oven Edvard - direktor Biserka Prošek Darja Fišer
69	Stanovanjski sklad Republike Slovenije	SSR2	15.05.1998	19.06.1998	30.06.1998	stanovanjski sklad		jamči izdajatelj z vsem svojim premoženjem neomejeno	povečanje razpoložljivih sredstev za zadovoljevanje potreb državljanov, kupcev stanovanj	2.000 mio SIT	100.000	20.000	20.000	7,2% +TOM	15.5.1998 15.5.2008 10 let	obresti in glavnica letno	15.5.	Poljanska c. 31 1000 Ljubljana	Tel: 01 471 05 07 Faks: 01 471 05 03	Oven Edvard - direktor Biserka Prošek Darja Fišer

F4) OBVEZNICE - PROSTI TRG

Izdajatelj	Trgovalna koda	Datum izdaje	Datum začetka trgovanja	Vrsta in tip obveznice	Namen izdaje obveznice	Zavarovanje terjatev	Dejavnost	V sodni register vpisani in vplačani osnovni kapital družbe (v 000 SIT)	Nominalna vrednost izdaje na prostem trgu	Apoenska sestava	Število izdanih obveznic po apoenih	Letna obrestna mera	Začetek obrestovanja in rok zapadlosti	Način odplačevanja	Datum izplačila kuponov	Način izračuna obresti	Naslov izdajatelja	Telefon Fax	Direktor Kontaktne osebe	
1	Autocommerce	ACL1E	15.09.1997	15.12.1997	navadna imenska s fiksno obrestno mero	financiranje nakupa poslovnega deleža družbe Kompas Magistral, trgovina in gostinstvo	izdajatelj jamči z vsem svojim premoženjem	zunanja in notranja trgovina, servis in proizvodnja	2.886.877	11.401.808,95 EUR	511,29 EUR	22.300	8%	15.9.1997 15.9.2006 9 let	obresti in glavnica polletno, 4-letni moratorij na izplačilo glavnice	15.3. 15.9.	linearni	Baragova 5 1000 Ljubljana	Tel: 01 588 3101 Fax: 01 588 3114	Herman Rigelnik - generalni direktor Milan Jagrič Vera Minarovič Viasta Grjol
2	Banka Koper	BKP3	02.12.1998	05.01.2000	navadna imenska s fiksno in variabilno obrestno mero	zagotovitev svežih virov za novo naložbeno dejavnost	izdajatelj jamči z vsem svojim premoženjem	banka	531.359	5.000.000 EUR	500 EUR	10.000	5%	30.4.1999 30.4.2004 5 let	obresti in glavnica polletno, 3-letni moratorij na izplačilo glavnice	30.4. 31.10.	proporcionalno	Pristaniška 14 6502 Koper	Tel: 05 665 1100 Fax: 05 665 1369	Vojko Čok- predsednik uprave Igor Bahčič - vodja službe
3	Banka Koper	BKP4	01.08.2000	21.12.2000	navadna imenska	obveznice so bile izdane v zaprti izdaji	izdajatelj jamči z vsem svojim premoženjem	banka	531.360	2.000 mio SIT	100.000 SIT	20.000	T + 6%	1.8.2000 1.8.2005 5 let	obresti polletno, glavnica ob zapadlosti	1.2. 1.8.	proporcionalno	Pristaniška 14 6502 Koper	Tel: 05 665 1100 Fax: 05 665 1370	Vojko Čok- predsednik uprave Igor Bahčič - vodja službe
4	Banka Vipa	VP01E	01.04.1999	05.01.1995	navadna imenska s fiksno obrestno mero	povečanje osnovnega kapitala banke	so nezavarovane, vplačane in glede poplačila ob stečajni likvidaciji banke podrejene čistim dolžniškim instrumentom	banka	710.000	1.022.583,76 EUR	255,65 EUR 511,29 EUR	1.000 1.500	10%	1.4.1994 1.4.2004 10 let	obresti in glavnica polletno	1.4. 1.10.	linearni	Erjavčeva ulica 2 5000 Nova Gorica	Tel: 05 302 8511 Fax: 05 302 8516	Egidij Birsa - predsednik uprave Jasmin Furlan
5	KD Investments	KD01E	15.03.1996	24.07.1996	navadna imenska s fiksno obrestno mero	pridobitev sredstev z dolgoročno zapadlostjo za financiranje dejavnosti	za obveznosti, ki izhajajo iz izdanih obveznic, jamči do višine celotne izdaje izdajatelj z vsem svojim premoženjem	upravljanje investicijskih skladov	200.000	4.090.335,05 EUR	51,13 EUR	80.000	10%	15.3.1996 15.3.2006 10 let	obresti polletno, glavnica ob zapadlosti	15.3. 15.9.	linearni	Celovška 206 1000 Ljubljana	Tel: 01 583 0700 Fax: 01 518 4100	Roman Androjna
6	Občina Šmarje pri Jelšah	OSMOE	01.09.1992	05.01.1995	navadna na prinosnika s fiksno obrestno mero	financiranje gospod. infrastrukture	s svojim premoženjem in proračunom	občina	5.112.918,81 EUR (vplačanih 807.329,88 EUR)	511,29 EUR 5.112,92 EUR	2.000 800	10%	1.9.1992 1.9.2002 10 let	obresti in glavnica letno 2-letni moratorij na odplačilo glavnice	1.9.	linearni	Obtrno komunalno podjetje Rogaska Slatina Zdraviliški trg 13 3250 Rogaska Slatina	Tel: 03 5814 626 Fax: 03 5814 948	Zlatko Kvesič - direktor Zvonko Amon	
7	Poteza borzna družba	BDP2	15.04.1999	13.12.1999	navadna imenska s fiksno obrestno mero	pridobitev dolgoročnih virov za financiranje projektov, določenih v strategiji podjetja	izdajatelj jamči z vsem svojim premoženjem	borzno posredništvo	100.000	1.500.000 EUR	100 EUR	15.000	7,5%	15.4.1999 15.4.2004 5 let	obresti in glavnica polletno	15.4. 15.10.	linearni	Dunajska 22 1000 Ljubljana	Tel: 01 30 70 700 Fax: 01 30 70 701	Drago Simčič - direktor Karmel Cerar
8	PROBANKA	PRB4	24.01.2000	15.03.2001	imenske obveznice četrte emisije	obveznice so bile izdane v zaprti izdaji	izdajatelj jamči z vsem svojim premoženjem	banka	1.200	5.000.000 EUR	100 EUR	50.000	5,5%	24.9.1999 24.9.2007 8 let	obresti in glavnica letno, 3-letni moratorij na odplačilo glavnice	24.9.	proporcionalno	Gosposka 23 2000 Maribor	Tel: 02 25 20 500 Faks: 02 25 25 600	Romana Pajenk - generalna direktorica Jure Verhovnik - odnosi z javnostmi
9	PROBANKA	PRB5	10.04.2002	26.04.2002	imenske obveznice pete izdaje	obveznice so bile izdane v zaprti izdaji	izdajatelj jamči z vsem svojim premoženjem	banka	1.200	7.850.000 EUR	100 EUR	78.500	6,25%	1.8.2001 1.8.2006 5 let	obresti letno, glavnica ob zapadlosti	1.8.	proporcionalno	Gosposka 23 2000 Maribor	Tel: 02 25 20 500 Faks: 02 25 25 600	Romana Pajenk - generalna direktorica Jure Verhovnik - odnosi z javnostmi
10	SI.nobil	SM01E	01.03.1999	24.09.1999	navadna na prinosnika s fiksno obrestno mero	pridobitev likvidnih sredstev za uresničitev kratkoročnih in dolgoročnih poslovnih usmeritev in financiranje izdajateljeve dejavnosti	za izplačilo vseh terjatev iz naslova navedenih obveznic jamči izdajatelj s celotnim svojim premoženjem	telekomunikacije in posredništvo, specializirano za prodajo mobilnih telefonov in pripomočkov za njihovo uporabo	1.703.000	2.556.459,41 EUR	511,29 EUR	5.000	6%	1.3.1999 1.3.2006 7 let	obresti in glavnica polletno	1.3. 1.9.	konformni	Šmartinska cesta 134b 1000 Ljubljana	Tel: 01 544 0000 Fax: 01 544 0099	Andrej Dremelj - generalni direktor
11	Sip strojna oprema	SIP1AE	15.10.1999	19.06.2000	imenska z ločljivo delniško nakupno opcijo	za potrebe finančnega prestrukturiranja in za financiranje nujnih novih investicij	terjatve so zavarovane z vknjižbo zastavne pravice in zaznambo izvršljivosti terjatv na nepremičnem premoženju družbe	proizvodnja traktorjev ter drugih kmetijskih, gozdarskih in obdelovalnih strojev	142.225	3.323.397,23 EUR	102,26 EUR	32.500	6%	15.10.1999 15.10.2009 10 let	obresti in glavnica polletno, 5 letni moratorij na izplačilo glavnice	15.4. 15.10.	linearni	Juhartova 2 3311 Šempeter v Savinjski dolini	Tel: 03 57 02 211 Fax: 03 57 02 509	Voh Bojan - generalni direktor
12	Sip strojna oprema	SIP1BE	15.10.1999	19.06.2000	imenska z ločljivo delniško nakupno opcijo	za potrebe finančnega prestrukturiranja in za financiranje nujnih novih investicij	jamči izdajatelj s svojim celotnim premoženjem	proizvodnja traktorjev ter drugih kmetijskih, gozdarskih in obdelovalnih strojev	142.225	1.763.956,99 EUR	102,26 EUR	17.250	6%	15.10.1999 15.10.2009 10 let	obresti in glavnica polletno, 5 letni moratorij na izplačilo glavnice	15.4. 15.10.	linearni	Juhartova 2 3311 Šempeter v Savinjski dolini	Tel: 03 57 02 211 Fax: 03 57 02 509	Voh Bojan - generalni direktor

F4) OBVEZNICE - PROSTI TRG

Izdajatelj	Trgovalna koda	Datum izdaje	Datum začetka trgovanja	Vrsta in tip obveznice	Namen izdaje obveznice	Zavarovanje terjatev	Dejavnost	V sodni register vpisani in vplačani osnovni kapital družbe (v 000 SIT)	Nominalna vrednost izdaje na prostem trgu	Apoenska sestava	Število izdanih obveznic po apoenih	Letna obrestna mera	Začetek obrestovanja in rok zapadlosti	Način odplačevanja	Datum izplačila kuponov	Način izračuna obresti	Naslov izdajatelja	Telefon Fax	Direktor Kontakne osebe
13 Slovenska oskrbovalna družba	SOSZE	01.06.1996	07.04.1997	navadna na prinosnika s fiksno obrestno mero	poravnava obveznosti denacionalizacijskim upravičencem	jamči družba s celotnim svojim premoženjem	poravnava obveznosti po zakonu o denacionalizaciji, zakonu o zadrukah in drugih predpisih, ki urejajo denacionalizacijo premoženja	40.000	357.910.000 EUR	51,13 EUR	7.000.000	6%	1.6.1996 1.8.2016 20 let	obresti in glavnica polletno, 8 letni moratorij na odplačilk glavnice	1.6. 1.12.	konformni	Mala ulica 5, p.p. 1001 Ljubljana	Tel: 01 300 91 10 Fax: 01 431 11 75	Anton Končnik - direktor Kaja Špillar
14 Stanovanjski sklad RS	SSR3	08.05.2001	28.05.2001	nematerializirana, imenska	povečanje razpoložljivih sredstev za zadovoljevanje potreb državljanov, kupcev stanovanj	jamči Stanovanjski sklad RS, javni sklad, neomejeno z vsem svojim namenskim premoženjem	stanovanjski sklad		2.000.000.000 SIT	100.000 SIT	20.000	T + 6,10%	06.07.2001 5.1.2011 10 let	obresti in glavnica polletno	6.7. 5.1.	konformni	Pojlanska c. 31 1000 Ljubljana	Tel: 01 300 91 10 Fax: 01 431 11 75	Oven Edvard - direktor Biserka Prošek Darja Fišer
15 UBK banka	UBKKE	15.05.1994	05.01.1995	zamenljive s spremenljivo letno obrestno mero	dokapitalizacija banke in za zagotovitev dolgoročnega vira financiranja	obveznice niso posebej zavarovane, za izplačilo celotnih terjatev iz naslova obveznic jamči UBK banka s celotnim svojim premoženjem	banka	327.480	3.067.751,29 EUR	38.346,89 EUR	80	8,5% *spremenljiva	15.4.1994 15.4.2004 10 let	obresti in glavnica polletno 5-letni moratorij na odplač. glavnice	15.4. 15.10.	konformni	Tržaška 116 1000 Ljubljana	Tel: 01 423 1131 Fax: 01 257 3082	Majaž Kaštrun - generalni direktor Daja Drobež

\*UBK - obrestna mera znaša 1% točko nad povprečno letno obrestno mero dolgoročnih dolžniških vrednostnih papirjev, katerih izdajatelj je Republika Slovenija, ki so obrestovani in nominirani v DEM in ki kotirajo na Ljubljanski borzi na dan določanja nove obrestne mere, nova obrestna mera se določa vsako leto za vnaprej na dan zapadlosti drugega letnega kupona obveznice, izračun povprečne obrestne mere se opravi na osnovi aritmetičnega povprečja obrestnih mer ustreznih državnih papirjev

**F5) POOBLAŠČENE INVESTICIJSKE DRUŽBE**

Investicijska družba	Segment trgovanja	Razred delnic	Datum začetka trgovanja	V sodni register vpisani in vplačani osnovni kapital (v 000 SIT)	Datum vpisa v sodni register	Sestava kapitala	Enotni tečaj prvega trgovalnega dne *	Nom. vred. delnice (v SIT)	Št. delnic na org. trgu	Izplačilo dividende za leto 2001	Datum brez upravičenja do dividende	Naslov izdajatelja	Telefon Faks	DZU, ki upravlja PID	Direktor družbe Kontaktne osebe
1 PID Aktiva Avant I	AAPR	prosti trg	redne imenske	22.08.2001	2.952.004	29.520.040 rednih delnic	14,10	100	29.520.040 rednih delnic	n.p.	n.p.	Dunajska 156 1000 Ljubljana	Tel: 01 560 46 71 Fax: 01 560 46 77	Aktiva DZU d.o.o.	Aleš Okorn - direktor DZU Andrej Urbas Barbara Vitič Vraničar
2 Arkada ena Ljubljana	AR1N	prosti trg	redne imenske	14.12.1998	6.640.634	66.406.092 rednih delnic	33,42 SIT	100	66.406.092 rednih delnic	n.p.	n.p.	Dunajska 156 1000 Ljubljana	Tel: 01 560 46 80 Faks: 01 560 46 86	Arkada DZU d. o. o.	Andrej Ručigaj - direktor DZU in PID Barbara Vraničar
3 Atena PID	ATPR	prosti trg	redne imenske	17.06.2002	13.561.225	135.612.248 rednih delnic	63,34 SIT	100	135.915.888 rednih delnic	n.p.	n.p.	Dunajska 156 1000 Ljubljana	Tel: 01 560 46 71 Fax: 01 560 46 77	Aktiva DZU d.o.o.	Aleš Okorn - direktor DZU Andrej Urbas Barbara Vitič Vraničar
4 Capinvest 2 Ljubljana	CAPN	prosti trg	redne imenske	24.12.1998	587.690	5.876.900 rednih delnic	28,00 SIT	100	5.876.900 rednih delnic	n.p.	n.p.	Dunajska 22 1000 Ljubljana	Tel: 01 300 02 30 Faks: 01 231 79 51	Cap-invest PDZU d. o. o.	Blaž Vodopivec - direktor DZU in PID Damjan Skofič
5 ID Kmečka družba	KDIN	prosti trg	redne imenske	09.02.2001	9.062.055,4	92.046.145 rednih delnic	72,72 SIT	100	92.046.145 rednih delnic	n.p.	n.p.	Dunajska 22 1000 Ljubljana	Tel: 01 300 02 30 Faks: 01 231 79 51	KD Investments d.d.	Blaž Vodopivec - direktor DZU in PID Damjan Skofič
6 Infond zlat Maribor	IZON	prosti trg	redne imenske	29.06.1998	33.685.471	336.854.710 rednih delnic	20,49 SIT	100	336.854.710 rednih delnic	n.p.	n.p.	Vita Kraigherja 5 2000 Maribor	Tel: 02 229 20 80 Faks: 02 229 27 96	KBM Infond DZU d. o. o.	Brglez Stanko - direktor DZU Marko Planinšec - direktor PID
7 Krona senior Ljubljana	SNON	prosti trg	redne imenske	08.12.1998	7.317.043	73.170.428 rednih delnic	25,37 SIT	100	73.170.428 rednih delnic	n.p.	n.p.	Štefanova 13 a 1000 Ljubljana	Tel: 01 24 14 162 Fax: 01 24 14 168	DUS Krona d.o.o.	Boštjan Gmajnar - direktor DZU Jože Tepina - direktor PID Janez Pajek
8 KS-sklad 2	KS2N	prosti trg	redne imenske	23.01.1998	4.429.324	44.293.242 rednih delnic	20,72 SIT	100	44.293.242 rednih delnic	n.p.	n.p.	Dunajska 22 1000 Ljubljana	Tel: 01 300 02 30 Faks: 01 231 79 51	Capinvest PDZU d. o. o.	Blaž Vodopivec - direktor DZU Igor Lah - direktor PID Damjan Skofič
9 KS-SKLAD 4	K4SR	prosti trg	redne imenske	25.04.2002	4.163.380	41.633.800 rednih delnic	17,30 SIT	100	41.633.800 rednih delnic	n.p.	n.p.	Dunajska 09 1000 Ljubljana	Tel: 01 300 02 30 Faks: 01 231 79 51	Capinvest PDZU d. o. o.	Škofič Damjan - direktor PID Blaž Vodopivec - direktor DZU Igor Lah - direktor PID
10 Maksima 1 Ljubljana	MX1N	prosti trg	redne imenske	16.11.1998	21.664.624,3	216.646.243 rednih delnic	32,93 SIT	100	216.646.243 rednih delnic	n.p.	n.p.	Trg republike 3 1000 Ljubljana	Tel: 01 200 47 10 Faks: 01 200 47 30	LB Maksima d. o. o.	mag. Miroslav Golubič - direktor DZU in PID Anita Branka Blajak Erjavec
11 Mercata 1 Ljubljana	MR1N	prosti trg	redne imenske	31.08.1998	2.682.115	26.821.153 rednih delnic	29,69 SIT	100	26.821.153 rednih delnic	n.p.	n.p.	Železna cesta 18 1000 Ljubljana	Tel: 01 200 47 10 Faks: 01 200 47 30	Intara DZU d. o. o.	Samo Primožič - direktor DZU Aleksandra Vuković Kačar - direktorica PID Tadeja Čampa Levstek
12 Mercata Ljubljana	MRON	prosti trg	redne imenske	31.08.1998	2.892.398	28.923.982 rednih delnic	33,85 SIT	100	28.923.982 rednih delnic	n.p.	n.p.	Železna cesta 18 1000 Ljubljana	Tel: 01 473 44 59 Faks: 01 473 44 39	Intara DZU d. o. o.	Samo Primožič - direktor DZU in PID Tadeja Čampa Levstek
13 Modra linija Koper	MLON	prosti trg	redne imenske	04.05.1998	5.298.674,30	52.986.743 rednih delnic	50,23 SIT	100	52.986.743 rednih delnic	n.p.	n.p.	Pristaniška 12 6000 Koper	Tel: 05 663 31 15 Faks: 05 663 31 20	Primorski skladi d. o. o.	Dušan Jereb - direktor DZU Mirko Pavšič - direktor PID
14 Nacionalna finančna družba 1 Ljubljana	NF1N	prosti trg	redne imenske	26.10.1998	16.058.030	160.580.300 rednih delnic	74,56 SIT	100	160.580.300 rednih delnic	n.p.	n.p.	Trdinova 4 1000 Ljubljana	Tel: 01 434 10 00 Faks: 01 431 11 09	Nacionalna finančna družba d. o. o.	Stanislav Valant - direktor DZU Roman Ambrož - direktor PID Lenka Dominko
15 Nacionalna finančna družba 2 Ljubljana	NF2N	prosti trg	redne imenske	02.07.1999	29.137.966	291.379.659 rednih delnic	23,39 SIT	100	291.379.659 rednih delnic	n.p.	n.p.	Trdinova 4 1000 Ljubljana	Tel: 01 434 10 00 Faks: 01 431 11 09	Nacionalna finančna družba d. o. o.	Stanislav Valant - direktor DZU Milan Ževart - direktor PID Lenka Dominko
16 Nika pid 1 Brežice	NK1N	prosti trg	redne imenske	24.04.1998	3.091.110	30.911.102 rednih delnic	35,00 SIT	100	30.911.102 rednih delnic	n.p.	n.p.	Trg Izgnancev 1a 8250 Brežice	Tel: 01 434 10 00 Faks: 01 431 11 09	Certius DZU	Stanislav Valant - direktor DZU Milan Ževart - direktor PID Lenka Dominko
17 Nika pid 2 Brežice	NK2N	prosti trg	redne imenske	24.04.1998	1.255.587	12.555.868 rednih delnic	50,00 SIT	100	12.555.868 rednih delnic	n.p.	n.p.	Trg Izgnancev 1a 8250 Brežice	Tel: 01 434 10 00 Faks: 01 431 11 09	Certius DZU	Stanislav Valant - direktor DZU Milan Ževart - direktor PID Lenka Dominko
18 Nika pid Brežice	NKON	prosti trg	redne imenske	24.04.1998	3.257.470	32.574.698 rednih delnic	40,66 SIT	100	32.574.698 rednih delnic	n.p.	n.p.	Trg Izgnancev 1a 8250 Brežice	Tel: 01 560 47 01 Faks: 01 560 47 16	Certius DZU	Matjaž Satter - direktor DZU Monika Rozman - direktorica PID
19 PID Kmečka družba	KDPN	prosti trg	redne imenske	09.02.2001	9.586.570,9	95.913.558 rednih delnic	20,93 SIT	100	95.913.558 rednih delnic	n.p.	n.p.	Celovška 206 Ljubljana	Tel: 01 583 0700 Faks: 01 518 4100	KD Investments	Roman Androjna
20 PID Vipra invest	VION	prosti trg	redne imenske	29.01.2002	10.426.811,5	104.268.115 rednih delnic	50,40 SIT	100	104.268.115 rednih delnic	n.p.	n.p.	Erjavčeva ulica 2 5000 Nova Gorica	Tel: 05 33 85 000 Faks: 05 30 28 516	AVIP DZU d. o. o.	Abram Edvard - direktor DZU Cemelj Lucijan - direktor PID
21 PID Zvon Dva Maribor	ZV2N	prosti trg	redne imenske	07.06.1999	14.122.471	141.224.712 rednih delnic	25,76 SIT	100	141.224.712 rednih delnic	n.p.	n.p.	Slovenska 17 2000 Maribor	Tel: 05 33 85 000 Faks: 05 30 28 516	Krekova družba DZU d. o. o.	Milan Genč - direktor DZU Roza Mlakar Kukovič - direktorica PID Tajana Novinec

**F5) POOBLAŠČENE INVESTICIJSKE DRUŽBE**

Investicijska družba	Segment trgovanja	Razred delnic	Datum začetka trgovanja	V sodni register vpisani in vplačani osnovni kapital (v 000 SIT)	Datum vpisa v sodni register	Sestava kapitala	Enotni tečaj prvega trgovalnega dne *	Nom. vred. delnice (v SIT)	Št. delnic na org. trgu	Izplačilo dividende za leto 2001	Datum brez upravičenja do dividende	Naslov izdajatelja	Telefon Faks	DZU, ki upravlja PID	Direktor družbe Kontaktne osebe
22 PID Zvon Ena Maribor	ZV1N	prosti trg	redne imenske	07.12.1998	13.797.436	137.974.360 rednih delnic	49,79 SIT	100	137.974.360 rednih delnic	n.p.	n.p.	Slovenska 17 2000 Maribor	Tel: 02 229 06 00 Faks: 02 229 06 21	Krekova družba DZU d. o. o.	Milan Genč - direktor DZU Andrej Žužek - direktor PID Jože Horvat
23 Plod Ljubljana	PD0N	prosti trg	redne imenske	24.09.1999	1.047.802	10.478.017 rednih delnic	50,00 SIT	100	10.478.017 rednih delnic	n.p.	n.p.	Vilharjeva 29 1000 Ljubljana	Tel: 01 306 55 66 Faks: 01 306 55 70	S Hram DZU d. d.	Metod Logar - direktor DZU in PID
24 Pomurska investicijska družba 1	PM1N	prosti trg	redne imenske	09.11.1998	3.592.394	35.923.940 rednih delnic	71,94 SIT	100	35.923.940 rednih delnic	n.p.	n.p.	Slovenska 41 9000 Murska Sobota	Tel: 02 535 18 00 Faks: 02 532 18 98	LB Maksima d. o. o.	Ivan Vizjak - direktor DZU in PID Slavko Rogan
25 Pooblaščen pomurska investicijska družba	PP1R	prosti trg	redne imenske	26.10.2001	2.298.057	22.980.570 rednih delnic na ime	n.p.	100	22.967.400 rednih delnic	n.p.	n.p.	Slovenska 41, 9000 Murska Sobota	Tel: 02 535 18 00 Fax: 02 532 18 98	LB Maksima d. o. o.	Ivan Vizjak - direktor Slavko Rogan - pomočnik direktorja za naložbe in razvoj
26 Setev Ljubljana	ST1N	prosti trg	redne imenske	24.09.1999	1.540.537	15.405.373 rednih delnic	39,35 SIT	100	15.405.373 rednih delnic	n.p.	n.p.	Vilharjeva 29 1000 Ljubljana	Tel: 02 229 06 00 Faks: 02 229 06 21	S Hram DZU d. d.	Milan Genč - direktor DZU Andrej Žužek - direktor PID Jože Horvat
27 Trdnjava 1 Velenje	TR1N	prosti trg	redne imenske	05.07.1999	891.790	8.917.902 rednih delnic	23,00 SIT	100	8.917.902 rednih delnic	n.p.	n.p.	Prešernova 1a 3320 Velenje	Tel: 03 586 47 53 Faks: 01 431 91 50	Pulsar DZU d.o.o.	Milan Genč - direktor DZU Andrej Žužek - direktor PID Jože Horvat
28 Trdnjava Velenje	TR0N	prosti trg	redne imenske	14.06.1999	2.593.276	25.932.762 rednih delnic	25,00 SIT	100	25.932.762 rednih delnic	n.p.	n.p.	Prešernova 1a 3320 Velenje	Tel: 03 586 47 53 Faks: 01 431 91 50	Pulsar DZU d.o.o.	Zvone Zupancič - direktor DZU in PID
29 Trgatev Ljubljana	GT0N	prosti trg	redne imenske	24.09.1999	1.758.580	17.585.800 rednih delnic	36,04 SIT	100	17.585.800 rednih delnic	n.p.	n.p.	Vilharjeva 29 1000 Ljubljana	Tel: 02 535 18 00 Fax: 02 532 18 98	S Hram DZU d. d.	Ivan Vizjak - direktor Slavko Rogan - pomočnik direktorja za naložbe in razvoj
30 Triglav Steber I	TG1N	prosti trg	redne imenske	02.11.1998	14.748.747	147.487.470 rednih delnic	73,99 SIT	100	147.487.470 rednih delnic	n.p.	n.p.	Miklošičeva 17 1000 Ljubljana	Tel: 01 300 73 00 Faks: 01 300 73 50	Triglav DZU d. o. o.	Janko Kastelic - direktor DZU Mirjana Dimc Perko - direktorica PID
31 Triglav Steber II	TG2N	prosti trg	redne imenske	14.06.1999	19.541.255	195.412.551 rednih delnic	258,17 SIT	100	195.412.551 rednih delnic	n.p.	n.p.	Miklošičeva 17 1000 Ljubljana	Tel: 01 300 73 00 Faks: 01 300 73 50	Triglav DZU d. o. o.	Janko Kastelic - direktor DZU Miran Šubič - direktor PID
32 Vizija DPB Novo mesto	VZ0N	prosti trg	redne imenske	29.06.1998	4.407.463	44.074.632 rednih delnic	35,49 SIT	100	44.074.632 rednih delnic	n.p.	n.p.	Dunajska 156 1000 Ljubljana	Tel: 01 56 87 211 Faks: 01 56 88 141	Vizija DZU d. o. o.	Mira Rataj Siročič - direktorica PID Igor Vizjak
33 Zlata moneta 1 Maribor	ZM1N	prosti trg	redne imenske	31.03.1999	6.829.780	68.297.800 rednih delnic	53,49 SIT	100	68.297.800 rednih delnic	n.p.	n.p.	Strossmayerjeva 30 2000 Maribor	Tel: 02 229 48 15 Faks: 02 252 33 58	Probanka DZU d. d.	Radovan Stonič - direktor DZU in PID
34 Zlata moneta 2 Maribor	ZM2N	prosti trg	redne imenske	31.03.1999	8.233.376	82.333.757 rednih delnic	14,83 SIT	100	82.333.757 rednih delnic	n.p.	n.p.	Strossmayerjeva 30 2000 Maribor	Tel: 02 229 48 15 Faks: 02 252 33 58	Probanka DZU d. d.	Radovan Stonič - direktor DZU in PID

\* Tečaj prvega trgovalnega dne deljen z 10 zaradi spremembe nominalne vrednosti delnic leta 1999; pri delnicah, ki so kotirale pred julijem 1999.