



MESEČNE STATISTIKE LJUBLJANSKE BORZE

Avgust 2002

Letnik VIII, št. 8/02

PROMET

TRŽNI SEGMENT	PROMET (v mio SIT)	KOLIČINA	ŠT. POSLOV
Borzni trg	29.086	1.698.619	12.235
Delnice	24.631	1.449.577	11.978
Obveznice	4.455	249.042	257
Prosti trg	9.074	53.112.414	14.889
Delnice	2.117	840.612	2.724
Obveznice	2.035	347.792	522
Investicijske družbe	2.293	14.259.478	2.775
Pooblašcene inv. družbe	2.514	35.550.335	7.703
Pokojninski boni	115	2.114.197	1.165
Kratk. vrednostni papirji	0	0	0
SKUPAJ	38.160	54.811.033	27.124

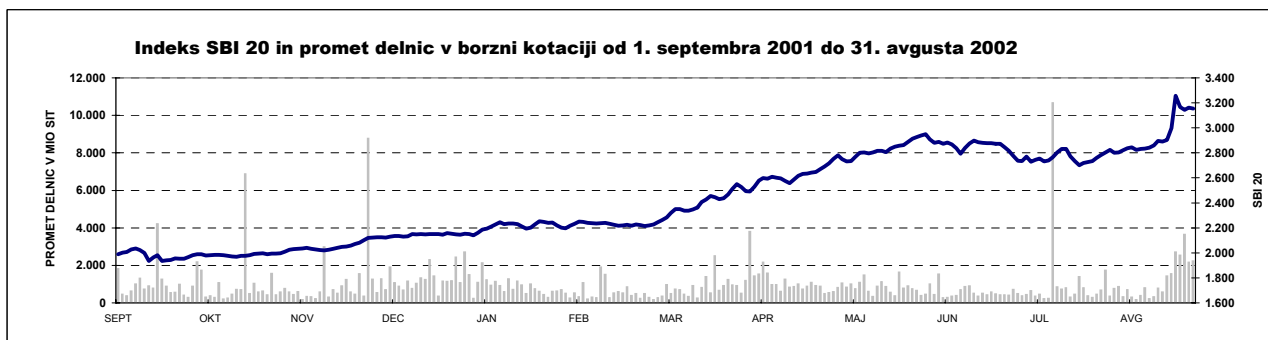
VELIKOST TRGA

TRŽNI SEGMENT	TRŽNA KAPITALIZAC. (v mio SIT)	ŠTEVILO IZDAJ	ŠTEVILO IZDAJ JATELJEV
Borzni trg	1.415.876	107	55
Delnice	957.938	38	37
Obveznice	457.937	69	18
Prosti trg	530.949	164	157
Delnice	207.326	114	111
Obveznice	87.627	15	11
Investicijske družbe	71.951	3	3
Pooblašcene inv. družbe	158.491	31	31
Pokojninski boni	5.555	1	1
SKUPAJ	1.946.824	271	212
Kratk. vrednostni papirji	-	10	1

DONOSNOST

SPLOŠNI BORZNI INDEKSI	DONOSNOST V AVGUSTU	DONOSNOST V LETU 2002
Slovenski borzni indeks (SBI 20)	13,32%	46,59%
Netehtani slovenski borzni indeks (SBI 20NT)	9,89%	40,96%
Indeks prostega trga (IPT)	5,20%	29,66%
Indeks (pooblaščenih) investicijskih skladov (PIX)	10,64%	54,57%
Borzni indeks obveznic (BIO)	0,25%	-0,63%

PANOŽNI BORZNI INDEKSI	DONOSNOST V AVGUSTU	DONOSNOST V LETU 2002
Hrana in pijače	1,75%	26,24%
Farmacija	33,20%	74,26%
Kemija	7,46%	48,03%
Nafta in plin	12,95%	54,31%
Transport	5,71%	28,60%
Trgovina	12,43%	34,21%





IZDAJATELJ

Ljubljanska borza d. d.
Slovenska 56
1000 Ljubljana

DODATNE INFORMACIJE

Elektronska pošta:	info@ljse.si
Telefon:	(01) 47-10-211 (01) 47-10-205
Kontaktne osebe:	Simon Mastnak, Ksenija Zver

STATISTIKE V ELEKTRONSKI OBLIKI:

http://www.ljse.si/StrSlo/Trgovanj/Menu/tr_tec.htm

ZEMLJEVID STRANI

TRGOVANJE, O BORZI, BORZNE INFORMACIJE, INVESTITORJI, ČLANI, UDAJTELJI

Prvih pet borzovnih kotacij
11.2.2002

Promet v SIT	
RS20	330.330.000
RS10	209.317.000
RS14	193.040.000
RS17	100.400.000
RS22	90.910.000

Statistika za trgovanje

Tajna sklop		12.2.2002	11.02	
Indeksi	Vrednost	Sprememba	Sprememba v %	
RS20	2.238,74	0,00	-0,14 ↓	
SPT	1.048,71	0,00	0,24 ↓	
PIA	1.002,09	1,00	0,00 ↑	

SE Osvet objavi

1. februar 2002, POM HAVEST d.o.o. informacija o pridobitvi kvalificiranega deleža v strani Pomurske hrvaške družbe T. O. O.

1. februar 2002, HOTEL PALACE, d. d. Javna ponudba družbe Hotel Moje, s. l., za odkup delnic

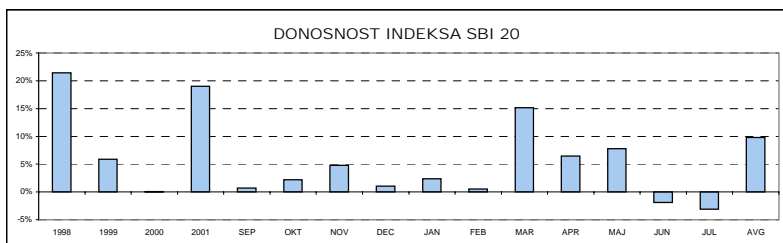
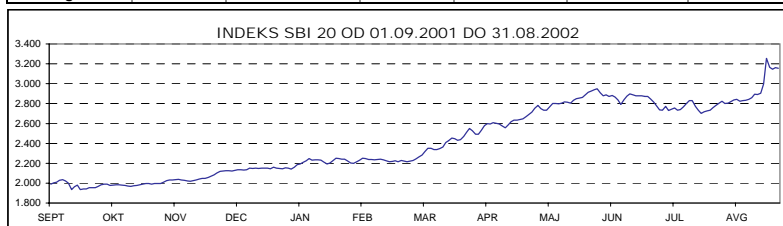
KAZALO

	Stran
A) BORZNI INDEKSI	1
B) ŠTEVILO IZDAJATELJEV, IZDAJ VREDNOSTNIH PAPIRJEV IN BORZNIH ČLANOV	4
C) PROMET	5
C1) Mesečni promet z vrednostnimi papirji na borznem trgu	5
C2) Mesečni promet z vrednostnimi papirji na prostem trgu	7
C3) Najprometnejši vrednostni papirji v preteklem mesecu	12
C4) Promet članov Ljubljanske borze	13
C5) Promet v letu 2001 in 2002	14
D) TRŽNA KAPITALIZACIJA	16
D1) Tržna kapitalizacija delnic	17
D2) Tržna kapitalizacija obveznic	20
D3) Tržna kapitalizacija investicijskih družb	22
D4) Tržna kapitalizacija pooblaščenih investicijskih družb	22
D5) Tržna kapitalizacija pokojninskih bonov	22
E) DRUGO	23
E1) Kazalniki (redne delnice v borzni kotaciji)	23
E2) Rekordne vrednosti	24
E3) Nove kotacije in spremembe kotacij v letu 2002	25
F) SEZNAM VREDNOSTNIH PAPIRJEV	27
F1) Delnice - borzna kotacija	27
F2) Delnice - prosti trg	30
F3) Obveznice - borzna kotacija	36
F4) Obveznice - prosti trg	41
F5) Investicijske družbe	43
F6) Pooblaščene investicijske družbe	44

A) BORZNI INDEKSI

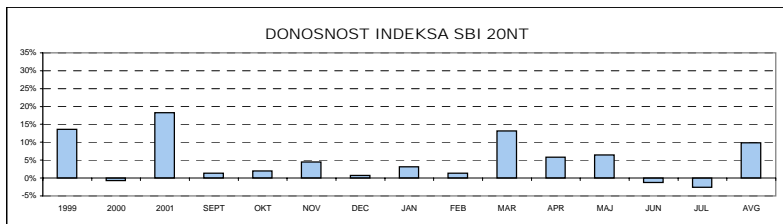
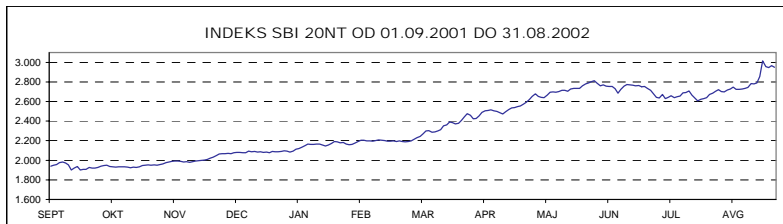
SBI 20 - SLOVENSKI BORZNI INDEKS

	Najvišja vrednost	Datum	Najnižja vrednost	Datum	Zaključna vrednost	Letna donosnost
1994	1.598,03	28.06.1994	1.131,23	21.10.1994	1.396,81	39,68%
1995	1.590,17	09.11.1995	1.016,99	13.07.1995	1.448,75	3,72%
1996	1.589,18	13.03.1996	891,93	10.09.1996	1.183,26	-18,33%
1997	1.655,36	10.02.1997	1.156,14	06.01.1997	1.404,70	18,71%
1998	2.026,47	10.08.1998	1.378,49	06.01.1998	1.705,77	21,43%
1999	1.981,87	19.02.1999	1.679,48	05.01.1999	1.806,26	5,89%
2000	1.903,66	24.01.2000	1.584,23	25.05.2000	1.807,94	0,09%
2001	2.159,35	19.12.2001	1.700,24	25.04.2001	2.151,59	19,01%
Leto 2002	Najvišja vrednost	Datum	Najnižja vrednost	Datum	Zaključna vrednost	Mesečna donosnost
Januar	2.251,87	24.01.2002	2.140,80	03.01.2002	2.202,96	2,39%
Februar	2.250,00	06.02.2002	2.197,68	01.02.2002	2.214,80	0,54%
Marec	2.550,55	29.03.2002	2.220,76	01.03.2002	2.550,55	15,16%
April	2.715,65	30.04.2002	2.492,27	04.04.2002	2.715,65	6,47%
Maj	2.927,11	31.05.2002	2.732,05	09.05.2002	2.927,11	7,79%
Junij	2.949,52	04.06.2002	2.792,31	14.06.2002	2.871,81	-1,89%
Julij	2.845,60	01.07.2002	2.699,82	24.07.2002	2.783,30	-3,08%
Avgust	3.256,70	26.08.2002	2.800,03	05.08.2002	3.153,99	13,32%



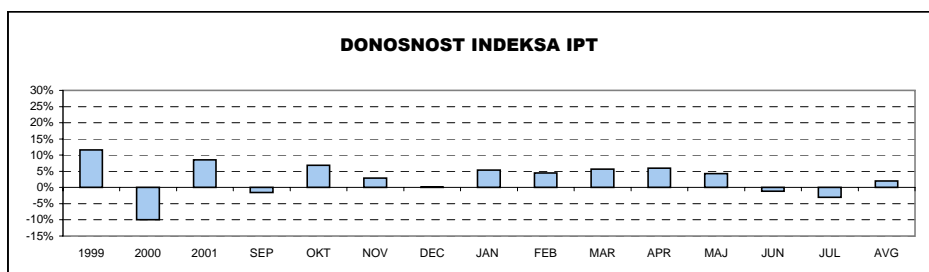
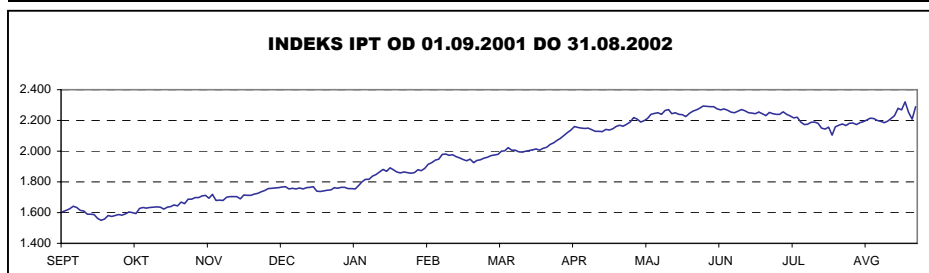
SBI 20NT - NETEHTANI SLOVENSKI BORZNI INDEKS

	Najvišja vrednost	Datum	Najnižja vrednost	Datum	Zaključna vrednost	Letna donosnost
1998	1.706,07	10.08.1998	1.437,30	30.06.1998	1.568,87	n.p.
1999	1.871,02	08.09.1999	1.548,95	05.01.1999	1.782,03	13,59%
2000	1.841,63	25.01.2000	1.585,48	25.05.2000	1.769,15	-0,72%
2001	2.096,75	27.12.2001	1.661,96	09.05.2001	2.092,66	18,29%
Leto 2002	Najvišja vrednost	Datum	Najnižja vrednost	Datum	Zaključna vrednost	Mesečna donosnost
Januar	2.191,90	24.01.2002	2.082,58	03.01.2002	2.159,19	3,18%
Februar	2.207,69	15.02.2002	2.160,71	01.02.2002	2.188,24	1,35%
Marec	2.475,76	29.03.2002	2.193,11	01.03.2002	2.475,76	13,14%
April	2.620,90	30.04.2002	2.422,94	03.04.2002	2.620,90	5,86%
Maj	2.790,75	31.05.2002	2.638,73	10.05.2002	2.790,75	6,48%
Junij	2.812,53	04.06.2002	2.685,68	14.06.2002	2.755,00	-1,28%
Julij	2.735,45	01.07.2002	2.606,39	24.07.2002	2.684,34	-2,56%
Avgust	3.014,59	26.08.2002	2.698,95	06.08.2002	2.949,78	9,89%



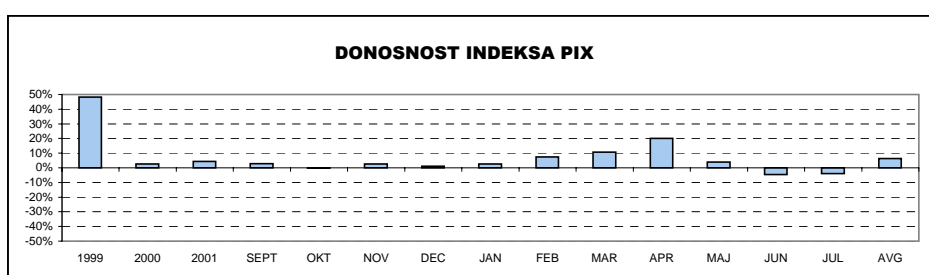
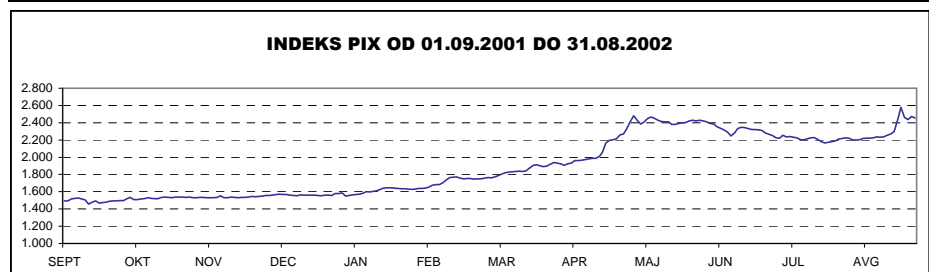
IPT - INDEKS PROSTEGA TRGA

	Najvišja vrednost	Datum	Najnižja vrednost	Datum	Zaključna vrednost	Letna donosnost
1998	1.795,31	11.08.1998	1.318,83	01.07.1998	1.618,99	n.p.
1999	1.806,98	30.12.1999	1.504,61	03.08.1999	1.806,98	11,61%
2000	1.772,76	24.01.2000	1.469,64	26.10.2000	1.627,44	-9,94%
2001	1.769,69	14.12.2001	1.415,06	23.05.2001	1.765,60	8,49%
Leto 2002	Najvišja vrednost	Datum	Najnižja vrednost	Datum	Zaključna vrednost	Mesečna donosnost
Januar	1.892,35	22.01.2002	1.753,43	08.01.2002	1.859,61	5,32%
Februar	1.980,90	14.02.2002	1.872,99	04.02.2002	1.943,48	4,51%
Marec	2.053,15	29.03.2002	1.953,70	01.03.2002	2.053,15	5,64%
April	2.175,30	30.04.2002	2.071,00	02.04.2002	2.175,30	5,95%
Maj	2.271,69	21.05.2002	2.190,34	06.05.2002	2.268,57	4,29%
Junij	2.293,04	04.06.2002	2.243,41	28.06.2002	2.243,41	-1,11%
Julij	2.255,49	08.07.2002	2.103,66	26.07.2002	2.176,10	-3,00%
Avgust	2.320,48	27.08.2002	2.166,76	01.08.2002	2.289,28	5,20%



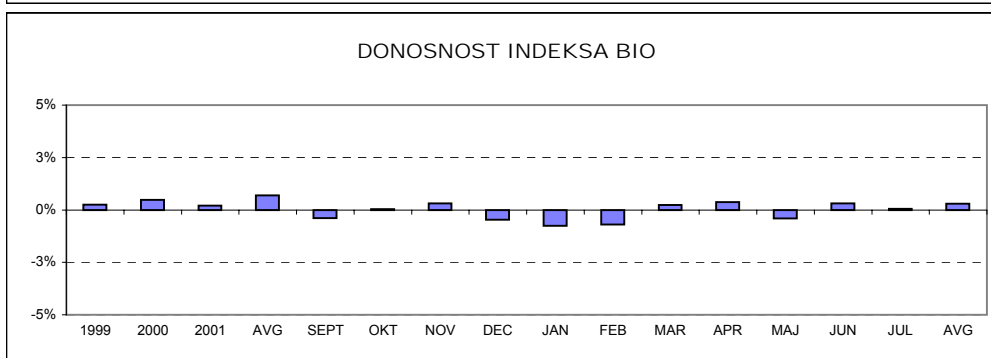
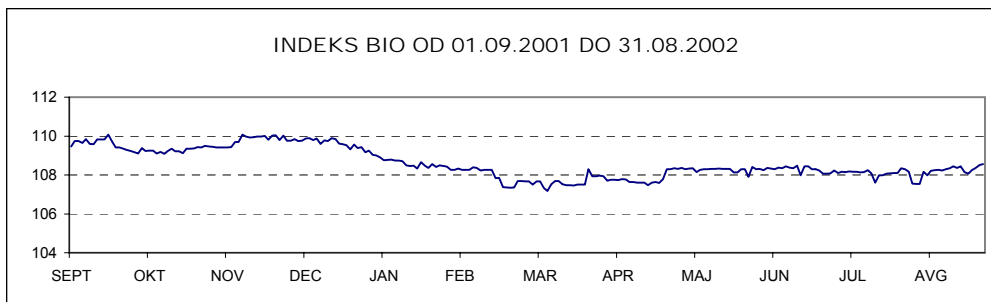
PIX - INDEKS (POOBLAŠČENIH) INVESTICIJSKIH SKLADOV

	Najvišja vrednost	Datum	Najnižja vrednost	Datum	Zaključna vrednost	Letna donosnost
1999	1.633,77	08.09.1999	965,15	05.01.1999	1.483,50	48,35%
2000	1.572,13	17.01.2000	1.097,07	25.05.2000	1.520,79	2,51%
2001	1.588,02	28.12.2001	1.328,44	23.05.2001	1.588,02	4,42%
Leto 2002	Najvišja vrednost	Datum	Najnižja vrednost	Datum	Zaključna vrednost	Mesečna donosnost
Januar	1.644,33	21.01.2002	1.551,00	03.01.2002	1.630,72	2,69%
Februar	1.773,32	19.02.2002	1.636,69	01.02.2002	1.751,32	7,40%
Marec	1.939,44	29.03.2001	1.755,84	01.03.2002	1.939,44	10,74%
April	2.329,56	30.04.2002	1.907,18	04.04.2002	2.329,56	20,12%
Maj	2.479,30	07.05.2002	2.378,88	23.05.2002	2.421,87	3,96%
Junij	2.428,96	03.06.2002	2.248,30	14.06.2002	2.309,88	-4,62%
Julij	2.281,69	01.07.2002	2.163,67	24.07.2002	2.218,70	-3,95%
Avgust	2.576,91	26.08.2002	2.197,83	06.08.2002	2.454,68	6,27%



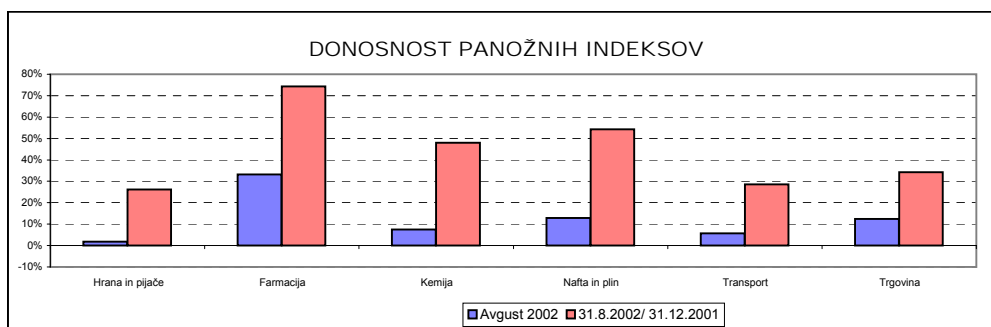
BIO - BORZNI INDEKS OBVEZNIC

	Najvišja vrednost	Datum	Najnižja vrednost	Datum	Zaključna vrednost	Letna donosnost
1995	113,52	14.12.1995	100,46	05.07.1995	111,68	11,68%
1996	111,96	08.01.1996	106,61	28.06.1996	107,89	-3,39%
1997	110,97	08.04.1997	104,90	29.01.1997	107,31	-0,54%
1998	108,22	30.12.1998	101,68	25.05.1998	108,22	0,85%
1999	110,52	04.02.1999	104,53	16.08.1999	108,50	0,26%
2000	109,63	15.12.2000	103,96	09.06.2000	109,03	0,49%
2001	110,08	17.09.2001	107,81	21.03.2001	109,25	0,20%
Leto 2002	Najvišja vrednost	Datum	Najnižja vrednost	Datum	Zaključna vrednost	Mesečna donosnost
Januar	109,03	03.01.2002	108,33	21.01.2002	108,43	-0,75%
Februar	108,39	12.02.2002	107,34	26.02.2002	107,68	-0,69%
Marec	108,29	27.03.2002	107,17	12.03.2002	107,94	0,24%
April	108,34	30.04.2002	107,47	19.04.2002	108,34	0,37%
Maj	108,37	07.05.2002	107,90	31.05.2002	107,9	-0,41%
Junij	108,47	19.06.2002	107,98	20.06.2002	108,23	0,31%
Julij	108,34	30.07.2002	107,60	19.07.2002	108,29	0,06%
Avgust	108,56	30.08.2002	107,54	06.08.2002	108,56	0,25%



PANOŽNI INDEKSI

PANOGA	Vrednost 31.8.2002	Donosnost		
		Avgust 2002	31.8.2002/ 31.12.2001	31.8.2002/ 31.8.2001
Hrana in pijače	2.745,92	1,75%	26,24%	53,43%
Farmacija	3.694,09	33,20%	74,26%	74,31%
Kemija	2.772,32	7,46%	48,03%	49,98%
Nafta in plin	3.980,76	12,95%	54,31%	72,71%
Transport	2.626,40	5,71%	28,60%	40,53%
Trgovina	2.378,67	12,43%	34,21%	42,25%



**B) ŠTEVILO IZDAJATELJEV, IZDAJ VREDNOSTNIH PAPIRJEV
IN BORZNIH ČLANOV**

	31.12.2000	31.12.2001	31.07.2002	31.08.2002
ŠTEVILO IZDAJATELJEV	225	221	214	212
Borzni trg	58	57	55	55
Delnice	38	38	37	37
Obveznice	20	19	18	18
Prosti trg	167	164	159	157
Delnice	111	113	113	111
Obveznice	11	12	11	11
Investicijske družbe	-	-	-	3
Pooblaščne investicijske družbe	44	38	34	31
Pokojninski boni	1	1	1	1
	31.12.2000	31.12.2001	31.07.2002	31.08.2002
ŠTEVILO IZDAJ VRED. PAPIRJEV	267	271	273	271
Borzni trg	94	100	107	107
Delnice	40	39	38	38
Obveznice	54	61	69	69
Prosti trg	173	171	166	164
Delnice	114	117	116	114
Obveznice	14	15	15	15
Investicijske družbe	-	-	-	3
Pooblaščne investicijske družbe	44	38	34	31
Pokojninski boni	1	1	1	1
Kratkoročni vrednostni papirji	8	10	10	10
	31.12.2000	31.12.2001	31.07.2002	31.08.2002
ŠTEVILO ČLANOV	34	31	29	29

C1) PROMET Z VREDNOSTNIMI PAPIRI NA BORZNEM TRGU V AVGUSTU 2002

1. Delnice

Izdaja	Promet (v SIT)	Promet s svežnji (v SIT)	Promet z aplikacijami (v SIT)	Delež v skupnem borznem prometu	Delež v prometu z delnicami	Količina	Št. poslov
Delnice skupaj	24.631.497.233	4.020.657.289	3.960.800.682	84,68%	100,00%	1.449.577	11.978
Redne delnice	24.559.265.290	4.020.657.289	3.933.639.821	84,44%	99,71%	1.448.154	11.924
1 KRKA	6.862.402.735	186.080.000	509.708.481	23,59%	27,86%	164.940	3.083
2 LEK - RAZRED A	6.258.757.937	1.590.407.688	253.436.815	21,52%	25,41%	85.677	1.905
3 MERCATOR	3.010.919.721	998.307.840	753.654.580	10,35%	12,22%	138.342	1.211
4 PETROL	1.644.445.581	32.300.000	303.790.392	5,65%	6,68%	47.321	1.253
5 ETOL	1.185.173.037	514.527.761	619.672.823	4,07%	4,81%	44.549	51
6 GORENJE	973.090.559	32.400.000	158.092.555	3,35%	3,95%	245.202	1.017
7 SAVA	874.779.866	0	696.038.782	3,01%	3,55%	36.099	272
8 PIVOVARNA LAŠKO	729.358.671	335.000.000	48.773.448	2,51%	2,96%	113.239	500
9 LUKA KOPER	510.734.094	0	251.328.569	1,76%	2,07%	111.963	371
10 INTEREUROPA	412.284.114	66.400.000	97.869.978	1,42%	1,67%	81.043	304
11 MERKUR	339.806.990	0	14.971.444	1,17%	1,38%	16.423	252
12 ŽITO	284.944.870	65.259.000	4.070.109	0,98%	1,16%	10.326	217
13 PIVOVARNA UNION	243.610.382	135.400.000	2.570.811	0,84%	0,99%	2.719	125
14 KOMPAS MTS	216.335.761	0	34.156.577	0,74%	0,88%	164.396	61
15 KOLINSKA	180.361.648	0	31.050.231	0,62%	0,73%	34.596	225
16 TERME 3000	147.840.652	0	31.305.645	0,51%	0,60%	66.960	198
17 DROGA PORTOROŽ	136.668.274	0	70.717.467	0,47%	0,55%	2.192	76
18 SALUS - SERIJA B	115.304.413	64.575.000	3.294.000	0,40%	0,47%	1.518	59
19 ISTRABENZ	109.939.764	0	13.638.213	0,38%	0,45%	15.697	277
20 DELO	92.937.718	0	168.104	0,32%	0,38%	4.668	51
21 DELO PRODAJA	82.119.624	0	3.639.006	0,28%	0,33%	14.659	59
22 ŽIVILA KRANJ	43.752.810	0	10.806.875	0,15%	0,18%	2.546	104
23 COMET	26.482.340	0	1.162.600	0,09%	0,11%	10.689	19
24 AERODROM	25.552.815	0	1.086.843	0,09%	0,10%	6.973	52
25 RADENSKA	15.902.038	0	2.944.200	0,05%	0,06%	10.896	75
26 EMONA OBALA KOPER	12.081.268	0	1.454.833	0,04%	0,05%	5.355	50
27 MLINOTEST	9.364.833	0	4.534.307	0,03%	0,04%	5.618	28
28 GRADB.PODJETJE GROSUPLJE	8.873.901	0	8.542.900	0,03%	0,04%	1.740	6
29 GEODETSKI ZAVOD SLOVENIJE	2.615.603	0	913.185	0,01%	0,01%	1.292	5
30 BANKA KOPER	1.953.260	0	0	0,01%	0,01%	40	10
31 KOLONIALE VELETRGOVINA	591.963	0	0	0,00%	0,00%	440	5
32 TEHNOUNION	276.500	0	244.500	0,00%	0,00%	34	2
33 NIKA	1.548	0	1.548	0,00%	0,00%	2	1
34 TERME ČATEŽ IMENSKE	0	0	0	0,00%	0,00%	0	0
35 BLAGOV.TRGOVINSKI CENTER BTC	0	0	0	0,00%	0,00%	0	0
Prednostne delnice	72.231.943	0	27.160.861	0,25%	0,29%	1.423	54
1 LEK - RAZRED B	70.378.380	0	27.072.463	0,24%	0,29%	1.066	46
2 PROBANKA IMENSKE	1.853.563	0	88.398	0,01%	0,01%	357	8
3 VIPA BANKA	0	0	0	0,00%	0,00%	0	0

2. Obveznice

Izdaja	Promet (v SIT)	Promet s svežnji (v SIT)	Promet z aplikacijami (v SIT)	Delež v skupnem borznem prometu	Delež v prometu z obveznicami	Količina	Št. poslov
Obveznice skupaj	4.454.619.477	3.122.658.279	648.718.270	15,32%	100,00%	249.042	257
1 REPUBLIKA SLOVENIJA 32. IZDAJA	1.419.896.178	1.132.533.171	70.152.708	4,88%	31,87%	62.211	23
2 REPUBLIKA SLOVENIJA 38. IZDAJA	932.730.773	812.211.303	38.905.101	3,21%	20,94%	40.718	36
3 REPUBLIKA SLOVENIJA 29. IZDAJA	589.101.919	323.394.769	16.585.223	2,03%	13,22%	25.792	23
4 REPUBLIKA SLOVENIJA 42. IZDAJA	457.195.100	412.178.210	41.717.190	1,57%	10,26%	45.789	17
5 REPUBLIKA SLOVENIJA 15. IZDAJA SERIJA I	252.681.070	250.342.022	2.339.048	0,87%	5,67%	1.312	4
6 REPUBLIKA SLOVENIJA 41. IZDAJA	212.470.000	0	212.470.000	0,73%	4,77%	20.628	5
7 REPUBLIKA SLOVENIJA 40. IZDAJA	104.452.500	65.401.500	38.635.000	0,36%	2,34%	10.210	6
8 REPUBLIKA SLOVENIJA 33. IZDAJA	92.203.763	92.203.763	0	0,32%	2,07%	600	1
9 BANKA CELJE 3. IZDAJA	68.701.317	34.393.541	34.307.775	0,24%	1,54%	3.000	2
10 REPUBLIKA SLOVENIJA 4. IZDAJA	55.734.249	0	5.213.586	0,19%	1,25%	629	44
11 REPUBLIKA SLOVENIJA 14. IZDAJA	33.630.806	0	32.496.193	0,12%	0,75%	3.281	10
12 SLOVENSKA RAZVOJNA DRUŽBA	32.298.556	0	1.492.427	0,11%	0,73%	281	11
13 BTC HIPOTEKARNE OBVEZNICE	28.995.951	0	0	0,10%	0,65%	2.862	13
14 PROBANKA 1. IZDAJA	28.097.083	0	28.097.083	0,10%	0,63%	18.178	3
15 REPUBLIKA SLOVENIJA 25. IZDAJA	26.075.365	0	26.075.365	0,09%	0,59%	2.523	4
16 REPUBLIKA SLOVENIJA 10. IZDAJA	24.769.585	0	19.374.282	0,09%	0,56%	3.162	7
17 REPUBLIKA SLOVENIJA 20. IZDAJA	19.330.626	0	18.335.300	0,07%	0,43%	1.908	5
18 REPUBLIKA SLOVENIJA 24. IZDAJA	18.483.800	0	18.198.000	0,06%	0,41%	1.828	3
19 REPUBLIKA SLOVENIJA 27. IZDAJA	18.206.800	0	17.061.600	0,06%	0,41%	1.664	5
20 REPUBLIKA SLOVENIJA 37. IZDAJA	12.336.080	0	12.336.080	0,04%	0,28%	1.213	6
21 REPUBLIKA SLOVENIJA 26. IZDAJA	9.325.918	0	0	0,03%	0,21%	409	6
22 REPUBLIKA SLOVENIJA 28. IZDAJA	3.820.410	0	3.820.410	0,01%	0,09%	374	1
23 NLB 2. IZDAJA SERIJA B	2.953.344	0	2.953.344	0,01%	0,07%	26	3
24 ABANKA 4. IZDAJA	2.463.411	0	2.463.411	0,01%	0,06%	108	2
25 NLB 3. IZDAJA	1.817.418	0	1.817.418	0,01%	0,04%	8	2
26 STANOVANJSKI SKLAD 2. IZDAJA	1.785.132	0	1.785.132	0,01%	0,04%	18	1
27 REPUBLIKA SLOVENIJA 15. IZDAJA SERIJA H	1.354.886	0	1.354.886	0,00%	0,03%	7	1
28 REPUBLIKA SLOVENIJA 22. IZDAJA	1.133.000	0	0	0,00%	0,03%	110	1
29 REPUBLIKA SLOVENIJA 17. IZDAJA	824.000	0	0	0,00%	0,02%	80	1
30 REPUBLIKA SLOVENIJA 19. IZDAJA	676.700	0	0	0,00%	0,02%	67	3
31 BANKA ZASAVJE OBVEZNICE 2. IZDAJA	342.429	0	0	0,00%	0,01%	6	3
32 REPUBLIKA SLOVENIJA 35. IZDAJA	249.600	0	249.600	0,00%	0,01%	24	1
33 DOLENJSKA BANKA DEVIZNE	232.222	0	232.222	0,00%	0,01%	4	1
34 HOTELI BERNARDIN	108.513	0	108.513	0,00%	0,00%	1	1
35 REPUBLIKA SLOVENIJA 31. IZDAJA	95.850	0	95.850	0,00%	0,00%	9	1
36 REPUBLIKA SLOVENIJA 18. IZDAJA	45.523	0	45.523	0,00%	0,00%	2	1
37 ABANKA 5. IZDAJA	0	0	0	0,00%	0,00%	0	0
38 RS08 DAVČNA OLAJŠAVA	0	0	0	0,00%	0,00%	0	0
39 BANKA VIPA 7. IZDAJA	0	0	0	0,00%	0,00%	0	0
40 SKB OBVEZNICE 4. IZDAJA SERIJA A	0	0	0	0,00%	0,00%	0	0
41 NLB 2. IZDAJA SERIJA A	0	0	0	0,00%	0,00%	0	0
42 BANKA VIPA 2. IZDAJA	0	0	0	0,00%	0,00%	0	0
43 SL. ZADR. KMET. BANKA	0	0	0	0,00%	0,00%	0	0
44 BANKA VIPA 6. IZDAJA	0	0	0	0,00%	0,00%	0	0
45 BANKA VIPA 4. IZDAJA	0	0	0	0,00%	0,00%	0	0
46 REPUBLIKA SLOVENIJA 16. IZDAJA	0	0	0	0,00%	0,00%	0	0
47 REPUBLIKA SLOVENIJA 23. IZDAJA	0	0	0	0,00%	0,00%	0	0
48 NOVA KBM 1. IZDAJA	0	0	0	0,00%	0,00%	0	0
49 REPUBLIKA SLOVENIJA 15. IZDAJA SERIJA E	0	0	0	0,00%	0,00%	0	0
50 NOVA KBM 3. IZDAJA SERIJA A	0	0	0	0,00%	0,00%	0	0
51 ABANKA 1. IZDAJA	0	0	0	0,00%	0,00%	0	0
52 BANKA VIPA 5. IZDAJA	0	0	0	0,00%	0,00%	0	0
53 BANKA CELJE 5. IZDAJA	0	0	0	0,00%	0,00%	0	0
54 DOLENJSKA BANKA TOLARSKE	0	0	0	0,00%	0,00%	0	0
55 STANOVANJSKI SKLAD RS 1. IZDAJA	0	0	0	0,00%	0,00%	0	0
56 PROBANKA 2. IZDAJA	0	0	0	0,00%	0,00%	0	0
57 REPUBLIKA SLOVENIJA 36. IZDAJA	0	0	0	0,00%	0,00%	0	0
58 KREKOVA BANKA 2. IZDAJA	0	0	0	0,00%	0,00%	0	0
59 SKB OBVEZNICE 3. IZDAJA	0	0	0	0,00%	0,00%	0	0
60 REPUBLIKA SLOVENIJA 13. IZDAJA	0	0	0	0,00%	0,00%	0	0
61 SL. ZADR. KMET. BANKA 3. IZDAJA	0	0	0	0,00%	0,00%	0	0
62 NFD INVESTICIJSKO SVETOVANJE	0	0	0	0,00%	0,00%	0	0
63 NOVA KBM 2. IZDAJA	0	0	0	0,00%	0,00%	0	0
64 BANKA CELJE 4. IZDAJA	0	0	0	0,00%	0,00%	0	0
65 SKB OBVEZNICE 4. IZDAJA SERIJA B	0	0	0	0,00%	0,00%	0	0
66 BANKA VIPA 3. IZDAJA	0	0	0	0,00%	0,00%	0	0
67 NOVA KBM 3. IZDAJA SERIJA B	0	0	0	0,00%	0,00%	0	0
68 REPUBLIKA SLOVENIJA 34. IZDAJA	0	0	0	0,00%	0,00%	0	0
69 ABANKA 3. IZDAJA	0	0	0	0,00%	0,00%	0	0
70 REPUBLIKA SLOVENIJA 8. IZDAJA	0	0	0	0,00%	0,00%	0	0
Skupaj borzni trg	29.086.116.710	7.143.315.568	4.609.518.952	100,00%	-	1.698.619	12.235

C2) PROMET Z VREDNOSTNIMI PAPIRJI NA PROSTEM TRGU V AVGUSTU 2002

1. Delnice (1)

Izdaja	Promet (v SIT)	Promet s svežnji (v SIT)	Promet z aplikacijami (v SIT)	Delež v skupnem prometu prost. trga	Delež v prometu z delnicami	Količina	Št. poslov
Delnice	2.116.942.664	459.533.840	897.954.389	23,33%	100,00%	840.612	2.724
Redne delnice	1.956.804.404	459.533.840	744.431.663	21,57%	92,44%	812.895	2.560
1 NAMA	360.002.500	0	352.358.000	3,97%	17,01%	257.164	9
2 PPS - PEKARNE PTUJ	324.802.000	300.325.000	3.567.000	3,58%	15,34%	7.922	8
3 KD HOLDING	281.120.521	98.844.000	21.529.636	3,10%	13,28%	25.417	671
4 HELIOS	102.663.236	0	19.459.456	1,13%	4,85%	1.512	109
5 SLOVENIJALES	83.989.979	0	76.376.874	0,93%	3,97%	10.479	27
6 CINKARNA	77.996.851	0	37.310.801	0,86%	3,68%	3.669	75
7 MESNA INDUSTRIJA PRIMORSKE	59.098.773	0	30.154.900	0,65%	2,79%	39.396	54
8 JATA	58.535.341	0	7.266.428	0,65%	2,77%	2.585	83
9 SVILANIT	56.157.025	0	56.125.415	0,62%	2,65%	40.201	5
10 KS1 - NALOŽBE	53.027.817	30.224.840	1.454.294	0,58%	2,50%	27.195	76
11 MEDALJON	48.912.780	0	1.580.070	0,54%	2,31%	34.329	100
12 LESNINA	32.548.537	0	9.211.537	0,36%	1,54%	316	34
13 EGOLES ŠKOFJA LOKA	32.462.209	30.140.000	1.782.248	0,36%	1,53%	29.293	11
14 KMETIJSKI KOMBINAT PTUJ	32.023.202	0	309.951	0,35%	1,51%	39.031	126
15 LIP BLEED	31.527.395	0	25.893.764	0,35%	1,49%	37.249	42
16 TOSAMA	29.155.648	0	6.790.984	0,32%	1,38%	2.822	62
17 KRONA HOLDING	28.823.369	0	869.425	0,32%	1,36%	71.036	30
18 JAVOR PIVKA	22.958.136	0	17.006.567	0,25%	1,08%	23.431	31
19 LIV POSTOJNA	21.285.869	0	2.100.000	0,23%	1,01%	1.470	31
20 PINUS RAČE	16.793.552	0	2.333.002	0,19%	0,79%	1.135	32
21 JUTEKS	16.289.014	0	5.681.980	0,18%	0,77%	965	37
22 POM-INVEST	12.857.763	0	5.663.732	0,14%	0,61%	24.851	164
23 GOZDNO GOSPODARSTVO BLEED	12.613.756	0	8.739.021	0,14%	0,60%	7.015	16
24 KS4 NALOŽBE	11.212.510	0	339.176	0,12%	0,53%	6.514	74
25 MERCATA HOLDING	10.976.667	0	3.349.214	0,12%	0,52%	27.157	94
26 ALPETOUR POTOVALNA AGENCIJA	10.835.089	0	7.338.320	0,12%	0,51%	4.372	33
27 FRUCTAL	10.315.018	0	489.602	0,11%	0,49%	3.911	34
28 SATURNUS EMBALAŽA	9.860.892	0	7.956.892	0,11%	0,47%	541	21
29 MELAMIN	7.355.160	0	1.074.500	0,08%	0,35%	2.091	26
30 UNITAS	6.284.912	0	2.966.418	0,07%	0,30%	2.530	12
31 BELINKA HOLDING	6.263.250	0	2.071.900	0,07%	0,30%	2.152	10
32 GORENJSKI TISK	6.010.680	0	3.110.380	0,07%	0,28%	2.161	10
33 MURALES	5.971.730	0	0	0,07%	0,28%	3.730	2
34 DZS	5.710.206	0	380.401	0,06%	0,27%	1.406	12
35 TEKSTINA	5.343.689	0	2.402.450	0,06%	0,25%	6.021	20
36 HOTELI PALACE	5.233.500	0	1.245.000	0,06%	0,25%	3.489	27
37 MEDVEŠEK PUŠNIK	4.870.000	0	4.400.000	0,05%	0,23%	331	8
38 INTERTRADE ITS	4.422.207	0	2.224.800	0,05%	0,21%	3.943	11
39 LIZ INŽENIRING	4.213.802	0	3.998.000	0,05%	0,20%	2.166	5
40 MERCATA 1 HOLDING	3.726.318	0	890.836	0,04%	0,18%	11.184	81
41 HIDROTEHNIK	3.651.710	0	1.029.000	0,04%	0,17%	2.335	6
42 CETIS	3.630.617	0	0	0,04%	0,17%	184	19
43 GRAND HOTEL UNION	3.614.548	0	0	0,04%	0,17%	1.601	16
44 LESNINA EMMI	3.547.394	0	90.350	0,04%	0,17%	5.327	14
45 COLOR	3.093.692	0	105.050	0,03%	0,15%	1.398	27
46 DANA	2.789.818	0	0	0,03%	0,13%	1.475	11
47 KOMPAS HOTELI KG	1.830.000	0	240.000	0,02%	0,09%	305	3
48 PULSAR HOLDING	1.688.188	0	683.238	0,02%	0,08%	4.143	13
49 AVTOPREVOŽNIŠTVO IN SERVISI	1.663.079	0	347.000	0,02%	0,08%	4.771	3
50 KLASJE	1.300.764	0	0	0,01%	0,06%	2.946	16
51 INTEGRAL JESENICE	1.270.673	0	399.373	0,01%	0,06%	1.326	7
52 PLAMA - PUR	1.262.650	0	264.650	0,01%	0,06%	253	4
53 NIKO ŽELEZNIKI	1.236.709	0	507.000	0,01%	0,06%	64	6
54 GEA TOVARNA OLJA	1.227.104	0	0	0,01%	0,06%	854	7
55 ELMO	1.068.200	0	130.900	0,01%	0,05%	1.526	5
56 AGROKOMBINAT MARIBOR	919.454	0	46.750	0,01%	0,04%	1.225	12
57 IMP KLIMAT	910.290	0	908.889	0,01%	0,04%	525	4
58 INLES RIBNICA	700.510	0	501.080	0,01%	0,03%	1.124	9
59 GRADIS GP	685.110	0	20.451	0,01%	0,03%	942	5
60 JATA EMONA	596.400	0	85.680	0,01%	0,03%	881	3
61 CAPITA	594.019	0	0	0,01%	0,03%	792	5
62 KEMA PUCONCI	566.438	0	255.438	0,01%	0,03%	150	4
63 IMP ČRPALKE	558.110	0	0	0,01%	0,03%	632	14
64 CREINA	553.843	0	553.843	0,01%	0,03%	142	1
65 KD GROUP, finančna družba	548.601	0	400.001	0,01%	0,03%	13	3
66 INTES	518.243	0	0	0,01%	0,02%	838	10
67 MARINA PORTOROŽ	491.000	0	0	0,01%	0,02%	57	2
68 AVTO CELJE	458.976	0	0	0,01%	0,02%	323	2
69 ŽELEZARNA RAVNE - MONTER DRAVOGRAD	400.860	0	0	0,00%	0,02%	524	2
70 ZDRAVILIŠČE ROGAŠKA	338.200	0	19.000	0,00%	0,02%	2.228	4

1. Delnice (2)

Izdaja	Promet (v SIT)	Promet s svežnji (v SIT)	Promet z aplikacijami (v SIT)	Delež v skupnem prometu prost. trga	Delež v prometu z delnicami	Količina	Št. poslov
71 POTROŠNIK	276.125	0	0	0,00%	0,01%	251	1
72 TUB SWATY	265.000	0	0	0,00%	0,01%	34	2
73 SVILA	131.980	0	0	0,00%	0,01%	1.400	2
74 KRUH-PECIVO	96.000	0	0	0,00%	0,00%	96	1
75 GEA COLLEGE	42.196	0	40.996	0,00%	0,00%	42	2
76 SATURNUS AVTOOPREMA	27.000	0	0	0,00%	0,00%	6	2
77 SAVINJA MOZIRJE	0	0	0	0,00%	0,00%	0	0
78 JELEN	0	0	0	0,00%	0,00%	0	0
79 MITOL	0	0	0	0,00%	0,00%	0	0
80 RUDIS	0	0	0	0,00%	0,00%	0	0
81 AKTIVA AVANT	0	0	0	0,00%	0,00%	0	0
82 AVANT HOLDING	0	0	0	0,00%	0,00%	0	0
83 MLAJ	0	0	0	0,00%	0,00%	0	0
84 SLJAJ HRASTNIK	0	0	0	0,00%	0,00%	0	0
85 AKTIVA FIN	0	0	0	0,00%	0,00%	0	0
86 RAZVOJNA DRUŽBA	0	0	0	0,00%	0,00%	0	0
87 INTARA	0	0	0	0,00%	0,00%	0	0
88 MK TISKARNA	0	0	0	0,00%	0,00%	0	0
89 INTERTRADE ITA	0	0	0	0,00%	0,00%	0	0
90 GOZDNO GOSPODARSTVO POSTOJNA	0	0	0	0,00%	0,00%	0	0
91 CM CELJE	0	0	0	0,00%	0,00%	0	0
92 OLJARICA	0	0	0	0,00%	0,00%	0	0
93 GRAD PRESTRANEK	0	0	0	0,00%	0,00%	0	0
94 UPIMO GROUP	0	0	0	0,00%	0,00%	0	0
95 ZASAVSKI RAČUNSKI CENTER	0	0	0	0,00%	0,00%	0	0
96 HIPOTEKARNA BANKA	0	0	0	0,00%	0,00%	0	0
97 JADRAN	0	0	0	0,00%	0,00%	0	0
98 CEMENTARNA TRBOVLJE	0	0	0	0,00%	0,00%	0	0
99 KOŠAKI TMI MARIBOR	0	0	0	0,00%	0,00%	0	0
100 TUS KO-SI	0	0	0	0,00%	0,00%	0	0
101 KD INVESTMENTS	0	0	0	0,00%	0,00%	0	0
102 DRAVINJSKI DOM	0	0	0	0,00%	0,00%	0	0
103 DADAS	0	0	0	0,00%	0,00%	0	0
104 CERTIUS HOLDING	0	0	0	0,00%	0,00%	0	0
105 TOPLICE DOBRNA	0	0	0	0,00%	0,00%	0	0
106 RTC KRVAVEC IMENSKE	0	0	0	0,00%	0,00%	0	0
107 KOVINOTEHNA	0	0	0	0,00%	0,00%	0	0
108 VALKARTON	0	0	0	0,00%	0,00%	0	0
109 TOVARNA SLADKORJA ORMOŽ	0	0	0	0,00%	0,00%	0	0
110 NOVOLIT	0	0	0	0,00%	0,00%	0	0
111 DOM SMREKA	0	0	0	0,00%	0,00%	0	0
112 GORIŠKE OPEKARNE	0	0	0	0,00%	0,00%	0	0
Prednostne delnice	160.138.260	0	153.522.726	1,76%	7,56%	27.717	164
1 KD HOLDING	160.138.260	0	153.522.726	1,76%	7,56%	27.717	164
2 HIPOTEKARNA BANKA	0	0	0	0,00%	0,00%	0	0
3 KOVINOTEHNA	0	0	0	0,00%	0,00%	0	0
4 PRIMOFIN	0	0	0	0,00%	0,00%	0	0
5 ZDRAVILIŠČE ROGAŠKA	0	0	0	0,00%	0,00%	0	0

2. Obveznice

Izdaja	Promet (v SIT)	Promet s svežnji (v SIT)	Promet z aplikacijami (v SIT)	Delež v skupnem prometu prost. trga	Delež v prometu z obveznicami	Količina	Št. poslov
Obveznice	2.035.100.358	872.936.400	420.181.861	22,43%	100,00%	347.792	522
1 SLOVENSKA ODŠKODNINSKA DRUŽBA 2. IZDAJA	1.844.425.524	872.936.400	230.118.127	20,33%	90,63%	176.920	514
2 NAMA 1. IZDAJA	172.703.604	0	172.092.504	1,90%	8,49%	170.021	5
3 PROBANKA 4. IZDAJA	14.278.209	0	14.278.209	0,16%	0,70%	630	1
4 KD INVESTMENTS 1. IZDAJA	2.496.736	0	2.496.736	0,03%	0,12%	209	1
5 STANOVANJSKI SKLAD 3. IZDAJA	1.196.285	0	1.196.285	0,01%	0,06%	12	1
6 PROBANKA 5. IZDAJA	0	0	0	0,00%	0,00%	0	0
7 OBČINA ŠMARJE	0	0	0	0,00%	0,00%	0	0
8 SI.MOBIL 1. IZDAJA	0	0	0	0,00%	0,00%	0	0
9 AUTOCOMMERCE 1. IZDAJA	0	0	0	0,00%	0,00%	0	0
10 UBK KONVERTIBILNE	0	0	0	0,00%	0,00%	0	0
11 VIPA	0	0	0	0,00%	0,00%	0	0
12 BORZNA DRUŽBA POTEZA OBVEZNICE 2. IZDAJA	0	0	0	0,00%	0,00%	0	0
13 BANKA KOPER 3. IZDAJA	0	0	0	0,00%	0,00%	0	0
14 SIP STROJNA INDUSTRIJA 1. IZDAJA SERIJA A	0	0	0	0,00%	0,00%	0	0
15 SIP STROJNA INDUSTRIJA 1. IZDAJA SERIJA B	0	0	0	0,00%	0,00%	0	0
16 BANKA KOPER 4. IZDAJA	0	0	0	0,00%	0,00%	0	0
Skupaj prosti trg (delnice in obveznice)	4.152.043.022	1.332.470.240	1.318.136.250	45,76%	-	1.188.404	3.246

3. Investicijski skladi

	Promet (v SIT)	Promet s svežnji (v SIT)	Promet z aplikacijami (v SIT)	Delež v skupnem prometu prost. trga	Delež v prometu investicijskih skladov	Količina	Št. poslov
Skupaj investicijski skladi	4.806.568.674	2.315.923.860	375.916.527	52,97%	100,00%	49.809.813	10.478
1 Investicijske družbe	2.292.541.632	1.414.881.996	96.101.900	25,27%	47,70%	14.259.478	2.775
2 Pooblaščne investicijske družbe	2.514.027.042	901.041.864	279.814.627	27,71%	52,30%	35.550.335	7.703

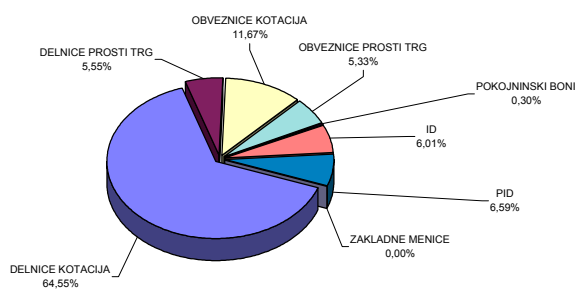
3.1. Investicijske družbe - ID

Izdaja	Promet (v SIT)	Promet s svežnji (v SIT)	Promet z aplikacijami (v SIT)	Delež v skupnem prometu prost. trga	Delež v prometu IDov	Količina	Št. poslov
Skupaj investicijske družbe -ID	2.292.541.632	1.414.881.996	96.101.900	25,27%	100,00%	14.259.478	2.775
1 TRIGLAV STEBER 1	1.323.941.459	993.831.525	42.564.875	14,59%	57,75%	7.466.814	1.027
2 NFD 1	834.745.817	421.050.471	35.116.339	9,20%	36,41%	5.710.376	991
3 ID KD	133.854.356	0	18.420.686	1,48%	5,84%	1.082.288	757

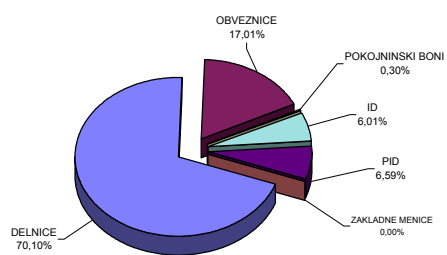
3.2. Pooblaščne investicijske družbe - PID

Izdaja	Promet (v SIT)	Promet s svežnji (v SIT)	Promet z aplikacijami (v SIT)	Delež v skupnem prometu prost. trga	Delež v prometu PIDov	Količina	Št. poslov
Skupaj pooblaš. investicijske družbe - PID	2.514.027.042	901.041.864	279.814.627	27,71%	100,00%	35.550.335	7.703
1 ZVON DVA	439.612.840	409.402.215	3.256.188	4,84%	17,49%	9.360.967	504
2 MAKSIMA 1	437.164.211	187.361.707	42.863.220	4,82%	17,39%	5.387.658	762
3 ZLATA MONETA 1	410.014.209	62.039.841	56.069.510	4,52%	16,31%	2.826.418	646
4 ZVON ENA	262.203.154	52.151.040	27.981.199	2,89%	10,43%	2.189.121	608
5 POMURSKA INV.DRUŽBA 1	218.126.887	122.225.925	15.592.973	2,40%	8,68%	1.427.314	192
6 NFD 2	129.020.349	0	6.470.472	1,42%	5,13%	2.972.071	988
7 TRIGLAV STEBER II	118.226.901	36.250.586	4.485.587	1,30%	4,70%	2.715.721	753
8 KRONA SENIOR	117.644.423	0	53.475.762	1,30%	4,68%	1.661.879	286
9 INFOND ZLAT	67.856.275	0	17.974.627	0,75%	2,70%	902.309	374
10 MERCATA	62.782.535	31.610.550	21.959.160	0,69%	2,50%	1.288.550	110
11 PID VIPA INVEST	48.357.383	0	1.024.542	0,53%	1,92%	598.842	89
12 ATENA PID	37.237.771	0	3.972.600	0,41%	1,48%	662.721	257
13 VIZIJA DPB	34.590.465	0	0	0,38%	1,38%	532.161	211
14 MODRA LINIJA	31.338.879	0	8.738.370	0,35%	1,25%	300.802	161
15 PID KD	29.243.284	0	7.102.002	0,32%	1,16%	844.424	634
16 ZLATA MONETA II	24.128.891	0	1.983.325	0,27%	0,96%	661.901	300
17 ARKADA ENA	12.124.472	0	1.014.757	0,13%	0,48%	232.121	130
18 POOBLAŠČENA POMURSKA INV. DRUŽBA	7.386.211	0	2.354.038	0,08%	0,29%	223.926	170
19 KS-sklad 2	5.328.784	0	1.317.649	0,06%	0,21%	121.379	69
20 NIKA	4.623.250	0	303.515	0,05%	0,18%	109.162	62
21 MERCATA 1	2.800.899	0	434.198	0,03%	0,11%	74.677	82
22 KS - SKLAD 4	2.388.143	0	506.502	0,03%	0,09%	64.693	80
23 TRDNJAVA	2.331.100	0	721.274	0,03%	0,09%	87.309	45
24 NIKA 2	1.967.061	0	0	0,02%	0,08%	66.244	42
25 TRGATEV	1.712.069	0	0	0,02%	0,07%	56.605	30
26 NIKA 1	1.677.277	0	27.605	0,02%	0,07%	50.778	33
27 SETEV	1.215.079	0	61.180	0,01%	0,05%	37.920	17
28 PLOD	974.042	0	28.294	0,01%	0,04%	32.320	15
29 TRDNJAVA I	767.797	0	6.100	0,01%	0,03%	26.132	25
30 CAPINVEST 2	723.137	0	68.985	0,01%	0,03%	19.580	8
31 PID AKTIVA AVANT I	459.264	0	20.993	0,01%	0,02%	14.630	20
POKOJNINSKI BONI	115.133.745	0	16.348.005	1,27%	-	2.114.197	1.165
Zakladne menice	0	0	0	0,00%	-	0	0
Skupaj prosti trg	9.073.745.441	3.648.394.100	1.710.400.782	100,00%	-	53.112.414	14.889
Skupaj promet na borzi v avgustu 2002	38.159.862.151	10.791.709.668	6.319.919.734	-	-	54.811.033	27.124

Sestava prometa z vrednostnimi papirji po posameznih trgih v avgustu 2002



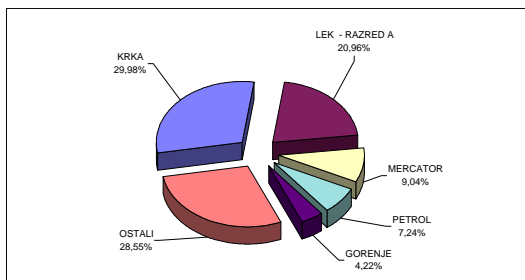
Sestava prometa z vrednostnimi papirji po tipih finančnih instrumentov na vseh trgih Ljubljanske borze v avgustu 2002



C3) NAJPROMETNEJŠI VREDNOSTNI PAPIRJI V AVGUSTU 2002

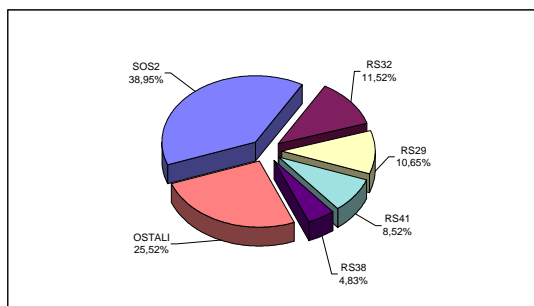
NAJPROMETNEJŠE DELNICE NA VSEH TRGIH LJUBLJANSKE BORZE

IZDAJATELJ	PROMET (BREZ SVEŽNJEV)	TRŽNA KAPITALIZACIJA NA 31.8.2002	ŠTEVILO POSLOV (BREZ SVEŽNJEV)
KRKA	6.676.322.735 SIT	147.077.630.473 SIT	3.079
LEK - RAZRED A	4.668.350.249 SIT	164.737.316.000 SIT	1.894
MERCATOR	2.012.611.881 SIT	76.494.810.160 SIT	1.205
PETROL	1.612.145.581 SIT	77.092.180.895 SIT	1.252
GORENJE	940.690.559 SIT	50.650.496.000 SIT	1.016
OSTALI	6.358.127.763 SIT	649.211.522.629 SIT	6.218
SKUPAJ	22.268.248.768 SIT	1.165.263.956.156 SIT	14.664



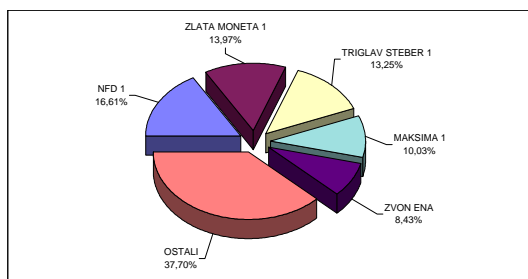
NAJPROMETNEJŠE OBVEZNICE NA VSEH TRGIH LJUBLJANSKE BORZE

IZDAJATELJ	PROMET (BREZ SVEŽNJEV)	TRŽNA KAPITALIZACIJA NA 31.8.2002	ŠTEVILO POSLOV (BREZ SVEŽNJEV)
SLOVENSKA ODŠKODNINSKA DRUŽBA 2.IZDAJA	971.489.124 SIT	72.946.012.061 SIT	505
REPUBLIKA SLOVENIJA 32. IZDAJA	287.363.007 SIT	5.488.429.319 SIT	16
REPUBLIKA SLOVENIJA 29. IZDAJA	265.707.150 SIT	12.648.535.020 SIT	21
REPUBLIKA SLOVENIJA 41. IZDAJA	212.470.000 SIT	12.456.000.000 SIT	5
REPUBLIKA SLOVENIJA 38. IZDAJA	120.519.470 SIT	11.601.813.075 SIT	24
OSTALI	636.576.405 SIT	430.423.114.858 SIT	168
SKUPAJ	2.494.125.156 SIT	545.563.904.333 SIT	739



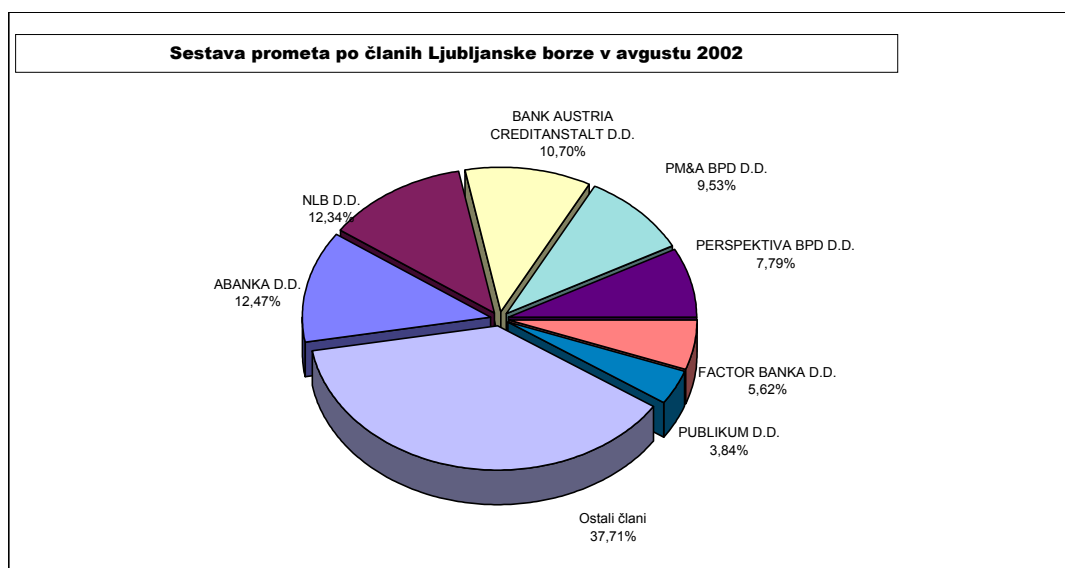
NAJPROMETNEJŠE DELNICE INVESTICIJSKIH SKLADOV

ID ali PID	PROMET (BREZ SVEŽNJEV)	TRŽNA KAPITALIZACIJA NA 31.8.2002	ŠTEVILO POSLOV (BREZ SVEŽNJEV)
NFD 1	413.695.346 SIT	30.290.261.989 SIT	988
ZLATA MONETA 1	347.974.368 SIT	10.920.135.242 SIT	645
TRIGLAV STEBER 1	330.109.934 SIT	30.094.818.254 SIT	1.021
MAKSIMA 1	249.802.504 SIT	18.703.070.158 SIT	760
ZVON ENA	210.052.114 SIT	16.628.669.867 SIT	607
OSTALI	939.010.548 SIT	123.804.801.593 SIT	6.439
SKUPAJ	2.490.644.814 SIT	230.441.757.103 SIT	10.460



C4) PROMET ČLANOV LJUBLJANSKE BORZE V AVGUSTU 2002

	Član	Borzni trg (v SIT)	Prosti trg (v SIT)	Skupaj (v SIT)	% od skupnega prometa
1	ABANKA D.D.	8.302.584.473 SIT	1.214.128.866 SIT	9.516.713.339 SIT	12,47%
2	NLB D.D.	6.035.698.947 SIT	3.378.732.176 SIT	9.414.431.123 SIT	12,34%
3	BANK AUSTRIA CREDITANSTALT D.D.	7.813.117.750 SIT	351.688.831 SIT	8.164.806.581 SIT	10,70%
4	PM&A BPD D.D.	4.498.860.615 SIT	2.775.766.249 SIT	7.274.626.864 SIT	9,53%
5	PERSPEKTIVA BPD D.D.	5.632.552.933 SIT	313.739.579 SIT	5.946.292.511 SIT	7,79%
6	FACTOR BANKA D.D.	2.647.178.397 SIT	1.641.920.791 SIT	4.289.099.188 SIT	5,62%
7	PUBLIKUM D.D.	2.469.670.006 SIT	464.828.041 SIT	2.934.498.046 SIT	3,84%
8	ILIRIKA D.D.	2.023.130.620 SIT	837.194.522 SIT	2.860.325.141 SIT	3,75%
9	MEDVEŠEK PUŠNIK D.D.	2.372.982.666 SIT	402.050.743 SIT	2.775.033.408 SIT	3,64%
10	ZADRUŽNA BANKA D.D.	2.320.619.003 SIT	298.625.102 SIT	2.619.244.105 SIT	3,43%
11	PROBANKA D.D.	1.612.958.570 SIT	853.238.914 SIT	2.466.197.484 SIT	3,23%
12	POTEZA D.D.	1.560.529.670 SIT	847.055.677 SIT	2.407.585.347 SIT	3,15%
13	B P H D.O.O.	969.442.931 SIT	532.408.284 SIT	1.501.851.215 SIT	1,97%
14	MARIBORSKA BPH D.O.O.	1.021.635.694 SIT	473.520.640 SIT	1.495.156.334 SIT	1,96%
15	ARGONOS BPH D.O.O.	871.272.041 SIT	448.546.445 SIT	1.319.818.486 SIT	1,73%
16	GBD GORENJSKA BORZNO POSREDNIŠKA DRUŽBA	736.622.908 SIT	552.109.109 SIT	1.288.732.017 SIT	1,69%
17	CERTIUS BPH D.O.O.	715.935.857 SIT	556.597.153 SIT	1.272.533.010 SIT	1,67%
18	CELJSKA BORZNO-POSREDNIŠKA HIŠA D.O.O.	948.902.254 SIT	306.739.179 SIT	1.255.641.433 SIT	1,65%
19	AC - BORZNO POSREDNIŠKA HIŠA D.D.	654.289.116 SIT	466.647.397 SIT	1.120.936.513 SIT	1,47%
20	COGITO BIS B.H. D.O.O.	1.021.680.926 SIT	3.909.552 SIT	1.025.590.477 SIT	1,34%
21	PFC INTERFIND.o.o.	720.049.040 SIT	301.122.870 SIT	1.021.171.910 SIT	1,34%
22	BANKA VIPA D.D.	676.210.731 SIT	259.260.117 SIT	935.470.848 SIT	1,23%
23	SKB BANKA D.D.	719.821.844 SIT	52.944.548 SIT	772.766.392 SIT	1,01%
24	BANKA KOPER D.D.	683.340.308 SIT	48.160.955 SIT	731.501.263 SIT	0,96%
25	RAIFFEISEN KREKOVA BANKA D.D.	431.887.386 SIT	257.387.798 SIT	689.275.184 SIT	0,90%
26	MOJA DELNICA BPH D.D.	343.237.479 SIT	272.472.126 SIT	615.709.605 SIT	0,81%
27	VERITAS BH D.O.O.	94.438.808 SIT	157.071.702 SIT	251.510.510 SIT	0,33%
28	GORENJSKA BANKA D.D.	165.139.804 SIT	15.982.356 SIT	181.122.161 SIT	0,24%
29	IT MODRA HIŠA D.O.O.	108.529.957 SIT	63.694.020 SIT	172.223.977 SIT	0,23%
	Skupaj	58.172.320.733 SIT	18.147.543.740 SIT	76.319.864.473 SIT	100,00%



C5) PROMET V LETU 2001 IN 2002

MESEČNI PROMET NA BORZNEM TRGU

LETO 2001 Mesec	Število dni trgovanja	Promet (v SIT)			Število poslov	
		v mesecu	povprečje na dan	povprečje na posel	v mesecu	povprečje na dan
Januar	21	19.859.854.808	945.707.372	2.028.793	9.789	466
Februar	19	12.525.024.737	659.211.828	1.725.923	7.257	382
Marec	22	10.801.883.219	490.994.692	1.467.049	7.363	335
April	19	11.622.847.951	611.728.840	1.906.635	6.096	321
Maj	21	17.542.247.620	835.345.125	2.499.252	7.019	334
Junij	20	17.166.334.022	858.316.701	2.281.544	7.524	376
Julij	22	24.675.174.458	1.121.598.839	2.788.786	8.848	402
Avgust	22	12.900.872.510	586.403.296	1.434.227	8.995	409
September	20	23.082.322.152	1.154.116.108	2.045.217	11.286	564
Oktober	22	22.564.375.151	1.025.653.416	2.247.448	10.040	456
November	21	28.125.663.189	1.339.317.295	2.966.216	9.482	452
December	18	32.432.636.267	1.801.813.126	3.064.598	10.583	588
SKUPAJ	247	233.299.236.084	11.430.206.636	26.455.687	104.282	5.085
POVPREČJE 2001	20,58	19.441.603.007	944.531.320	2.237.196	8.690	422
LETO 2002						
Januar	21	23.391.290.219	1.113.870.963	1.581.668	14.789	704
Februar	19	17.550.952.342	923.734.334	2.439.326	7.195	379
Marec	21	22.519.454.300	1.072.354.967	1.881.482	11.969	570
April	21	27.541.116.228	1.311.481.725	1.924.068	14.314	682
Maj	20	25.381.807.237	1.269.090.362	1.984.504	12.790	640
Junij	19	19.791.779.374	1.041.672.599	2.211.125	8.951	471
Julij	23	31.589.908.982	1.373.474.304	3.492.141	9.046	393
Avgust	21	29.086.116.707	1.385.053.177	2.377.288	12.235	583
SKUPAJ	165	196.852.425.389	9.490.732.429	17.891.603	91.289	4.421
POVPREČJE 2002	20,63	24.606.553.174	1.193.045.002	2.156.365	11.411	553

MESEČNI PROMET NA PROSTEM TRGU

LETO 2001 Mesec	Število dni trgovanja	Promet (v SIT)			Število poslov	
		v mesecu	povprečje na dan	povprečje na posel	v mesecu	povprečje na dan
Januar	21	13.407.910.913	638.471.948	783.997	17.102	814
Februar	19	6.211.656.272	326.929.277	261.841	23.723	1.249
Marec	22	7.241.224.971	329.146.590	293.131	24.703	1.123
April	19	5.890.406.532	310.021.396	333.130	17.682	931
Maj	21	8.571.753.552	408.178.741	504.636	16.986	809
Junij	20	14.650.016.959	732.500.848	1.097.626	13.347	667
Julij	22	6.131.352.699	278.697.850	395.546	15.501	705
Avgust	22	5.866.333.197	266.651.509	335.737	17.473	794
September	20	12.785.330.977	639.266.549	730.340	17.506	875
Oktober	22	8.332.570.331	378.753.197	481.874	17.292	786
November	21	12.103.862.821	576.374.420	649.837	18.626	887
December	18	14.151.915.892	786.217.550	888.158	15.934	885
SKUPAJ	247	115.344.335.116	5.671.209.874	6.755.854	215.875	10.525
POVPREČJE 2001	20,58	9.612.027.926	466.981.114	534.311	17.990	874
LETO 2002						
Januar	21	6.646.213.927	316.486.377	369.501	17.987	857
Februar	19	13.109.093.513	689.952.290	533.584	24.568	1.293
Marec	21	14.804.700.956	704.985.760	501.446	29.524	1.406
April	21	13.376.800.464	636.990.498	491.650	27.208	1.296
Maj	20	10.600.088.172	530.004.409	434.163	24.415	1.221
Junij	19	11.496.974.652	605.103.929	599.113	19.190	1.010
Julij	23	8.561.384.159	372.234.094	455.417	18.799	817
Avgust	21	9.073.745.435	432.083.116	609.426	14.889	709
SKUPAJ	165	87.669.001.278	4.287.840.473	3.994.300	176.580	8.608
POVPREČJE 2002	20,63	10.958.625.160	531.327.280	496.483	22.073	1.070

* Vključuje promet z delnicami, obveznicami, investicijskimi skladi, kratkoročnimi vrednostnimi papirji in pokojninskimi boni.

PROMET Z VREDNOSTNIMI PAPIRJI NA VSEH TRGIH LJUBLJANSKE BORZE V LETIH

Skupni promet in število poslov

Leto	Število dni trgovanja	Promet (v SIT)			Število poslov	
		v letu	povprečje na dan	povprečje na posel	v letu	povprečje na dan
2002	165	284.521.426.667	1.724.372.283	1.062.166	267.869	1.623
2001	247	348.643.571.200	1.411.512.434	1.088.977	320.157	1.296
2000	249	269.617.104.598	1.082.799.617	679.818	396.602	1.593
1999	254	265.671.058.734	1.045.949.050	594.292	447.038	1.760
1998	252	173.374.959.032	687.995.869	729.680	237.604	943

Povprečni promet in število poslov

Leto	Promet (v SIT)			Število poslov	
	na mesec	na dan	na posel	na mesec	na dan
2002	35.565.178.333	1.724.372.283	1.062.166	33.484	1.623
2001	29.053.630.933	1.411.512.434	1.088.977	26.680	1.296
2000	22.468.092.050	1.082.799.617	679.818	33.050	1.593
1999	22.139.254.895	1.045.949.050	594.292	37.253	1.760
1998	14.447.913.253	687.995.869	729.680	19.800	943

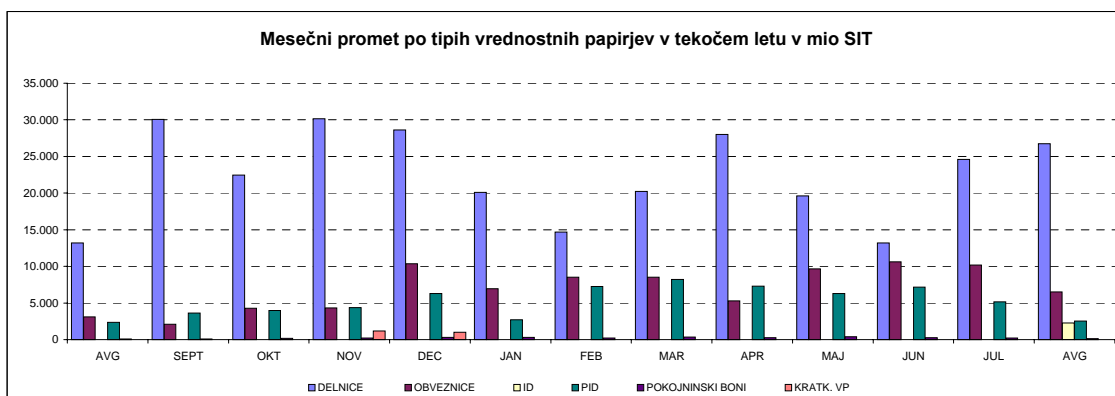
SESTAVA PROMETA

MESEČNI PROMET PO SEGMENTIH NA LJUBLJANSKI BORZI V TEKOČEM LETU (v SIT)

MESEC	BORZNI TRG		PROSTI TRG						SKUPAJ
	DELNICE	OBVEZNICE	DELNICE	OBVEZNICE	INVESTICIJSKE DRUŽBE	POOBL. INV. DRUŽBE	POKOJNINSKI BONI	KRATKOROČNI VP	
LETO 2001									
Avqust	10.724.026.308	2.176.846.203	2.475.025.381	943.937.586	-	2.366.190.192	81.180.038	0	18.767.205.708
September	22.001.249.101	1.081.073.052	8.064.622.431	1.010.269.011	-	3.616.540.779	88.671.856	5.226.900	35.867.653.130
Oktober	19.421.602.285	3.142.772.866	3.043.650.063	1.126.841.017	-	3.984.730.251	177.349.000	0	30.896.945.482
November	25.726.412.383	2.399.250.805	4.416.214.030	1.938.369.043	-	4.356.984.421	205.917.427	1.186.377.900	40.229.526.009
December	23.505.357.701	8.927.278.566	5.123.846.536	1.444.103.093	-	6.294.858.883	291.528.880	997.578.500	46.584.552.159
SKUPAJ 2001	194.498.268.846	38.800.967.235	42.641.447.807	12.818.739.696	-	55.402.203.505	1.651.884.886	2.830.059.212	348.643.571.187
LETO 2002									
Januar	17.961.471.697	5.429.818.522	2.126.834.395	1.503.751.323	-	2.715.438.305	300.189.904	0	30.037.504.146
Februar	11.323.889.104	6.227.063.238	3.360.542.952	2.306.401.914	-	7.239.288.099	202.860.548	0	30.660.045.855
Marec	15.957.290.362	6.562.163.938	4.284.968.742	1.954.953.429	-	8.220.585.061	344.193.724	0	37.324.155.256
April	24.326.522.540	3.214.593.688	3.700.246.073	2.091.962.539	-	7.312.735.020	271.856.831	0	40.917.916.691
Maj	17.218.620.600	8.163.186.637	2.390.529.855	1.499.206.805	-	6.305.661.711	404.689.801	0	35.981.895.409
Junij	10.921.241.382	8.870.537.992	2.278.918.076	1.765.347.941	-	7.179.898.819	272.809.817	0	31.288.754.027
Julij	22.626.904.234	8.963.004.748	1.959.080.370	1.237.270.328	-	5.143.662.175	221.371.286	0	40.151.293.141
Avqust	24.631.497.229	4.454.619.478	2.116.942.661	2.035.100.357	2.292.541.631	2.514.027.040	115.133.745	0	38.159.862.141
SKUPAJ 2002	144.967.347.148	51.884.988.241	22.218.063.124	14.393.994.636	2.292.541.631	46.631.296.230	2.133.105.656	0	284.521.426.666

MESEČNI PROMET Z VREDNOSTNIMI PAPIRI NA VSEH TRGHI LJUBLJANSKE BORZE V TEKOČEM LETU (v SIT)

MESEC	DELNICE	OBVEZNICE	INVESTICIJSKE DRUŽBE	POOBLAŠČENE INVESTICIJSKE DRUŽBE	POKOJNINSKI BONI	KRATKOROČNI VP	SKUPAJ
LETO 2001							
Avqust	13.199.051.689	3.120.783.789	-	2.366.190.192	81.180.038	0	18.767.205.708
September	30.065.871.532	2.091.342.063	-	3.616.540.779	88.671.856	5.226.900	35.867.653.130
Oktober	22.465.252.348	4.269.613.883	-	3.984.730.251	177.349.000	0	30.896.945.482
November	30.142.626.413	4.337.619.848	-	4.356.984.421	205.917.427	1.186.377.900	40.229.526.009
December	28.629.204.237	10.371.381.659	-	6.294.858.883	291.528.880	997.578.500	46.584.552.159
SKUPAJ 2001	237.139.716.649	51.619.706.929	-	55.402.203.505	1.651.884.886	2.830.059.212	348.643.571.184
LETO 2002							
Januar	20.088.306.092	6.933.569.845	-	2.715.438.305	300.189.904	0	30.037.504.146
Februar	14.684.432.056	8.533.465.152	-	7.239.288.099	202.860.548	0	30.660.045.855
Marec	20.242.259.104	8.517.117.367	-	8.220.585.061	344.193.724	0	37.324.155.256
April	28.026.768.613	5.306.556.227	-	7.312.735.020	271.856.831	0	40.917.916.691
Maj	19.609.150.455	9.662.393.442	-	6.305.661.711	404.689.801	0	35.981.895.409
Junij	13.200.159.458	10.635.885.933	-	7.179.898.819	272.809.817	0	31.288.754.027
Julij	24.585.984.604	10.200.275.076	-	5.143.662.175	221.371.286	0	40.151.293.141
Avqust	26.748.439.890	6.489.719.835	2.292.541.631	2.514.027.040	115.133.745	0	38.159.862.141
SKUPAJ 2002	167.185.500.272	66.278.982.877	2.292.541.631	46.631.296.230	2.133.105.656	0	284.521.426.666



D) TRŽNA KAPITALIZACIJA

TRŽNA KAPITALIZACIJA - BORZNA KOTACIJA v SIT

	31.08.2001	31.12.2001	31.07.2002	31.08.2002	Indeks 31.8.2002 / 31.7.2002	Indeks 31.8.2002 / 31.12.2001	Indeks 31.8.2002 / 31.8.2001	DELEŽ
DELNICE	653.037.070.394	697.253.506.985	832.847.201.406	957.938.345.136	115	137	147	67,66%
Banke	74.824.491.169	79.442.339.672	29.506.528.710	30.791.207.750	104	39	41	3,21%
Podjetja	578.212.579.224	617.811.167.313	803.340.672.696	927.147.137.386	115	150	160	96,79%
OBVEZNICE	257.553.130.290	288.037.807.017	458.078.319.119	457.937.352.341	100	159	178	32,34%
Država	208.392.850.986	228.546.965.439	404.682.550.147	411.082.756.241	102	180	197	89,77%
Banke	40.753.627.950	51.348.800.666	45.592.952.828	38.991.195.163	86	76	96	8,51%
Podjetja	8.406.651.354	8.142.040.911	7.802.816.145	7.863.400.936	101	97	94	1,72%
SKUPAJ	910.590.200.684	985.291.314.002	1.290.925.520.525	1.415.875.697.476	110	144	155	100,00%

TRŽNA KAPITALIZACIJA - PROSTI TRG v SIT

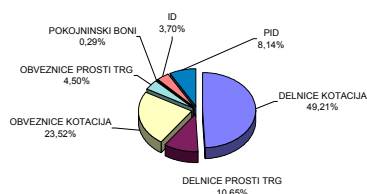
	31.08.2001	31.12.2001	31.07.2002	31.08.2002	Indeks 31.8.2002 / 31.7.2002	Indeks 31.8.2002 / 31.12.2001	Indeks 31.8.2002 / 31.8.2001	DELEŽ
DELNICE	136.476.191.053	152.735.137.497	212.205.227.097	207.325.611.021	98	136	152	45,17%
Banke	1.517.700.000	1.517.700.000	1.517.700.000	1.519.000.000	100	100	100	0,73%
Podjetja	134.958.491.053	151.217.437.497	210.687.527.097	205.806.611.021	98	136	152	99,27%
OBVEZNICE	52.646.286.115	72.881.061.519	86.471.990.167	87.626.551.992	101	120	166	19,09%
Država	42.031.903.973	62.524.585.291	74.740.539.277	74.917.630.272	100	120	178	85,50%
Občine	288.896.908	22.786.828	23.368.855	-	-	-	-	-
Banke	4.870.024.569	4.856.624.595	6.418.497.637	6.428.020.554	100	132	132	7,34%
Podjetja	5.455.460.665	5.477.064.804	5.289.584.398	6.280.901.165	119	115	115	7,17%
POKOJNINSKI BONI	5.534.998.398	6.693.138.166	5.753.333.279	5.554.840.267	97	83	100	1,21%
INVESTICIJSKE DRUŽBE - ID	-	-	-	71.950.678.362	-	-	-	15,68%
POOBL. INV. DRUŽBE - PID	152.425.431.909	162.367.936.564	210.077.244.365	158.491.078.741	75	98	104	34,53%
SKUPAJ *	347.082.907.475	394.677.273.745	514.507.794.909	458.998.082.021	89	116	132	100,00%
SKUPAJ DELNICE	789.513.261.447	849.988.644.482	1.045.052.428.503	1.165.263.956.156	112	137	148	59,85%
SKUPAJ OBVEZNICE	310.199.416.405	360.918.868.536	544.550.309.286	545.563.904.333	100	151	176	28,02%
POKOJNINSKI BONI	5.534.998.398	6.693.138.166	5.753.333.279	5.554.840.267	97	83	100	0,29%
INVESTICIJSKI SKLADI - IDi in PIDi	152.425.431.909	162.367.936.564	210.077.244.365	230.441.757.103	110	142	151	11,84%
SKUPNA TRŽNA KAP. NA LJUBLJANSKI BORZI *	1.257.673.108.158	1.379.968.587.748	1.805.433.315.434	1.946.824.457.859	108	141	155	100,00%

* v tržni kapitalizaciji so vključeni investicijski skladi

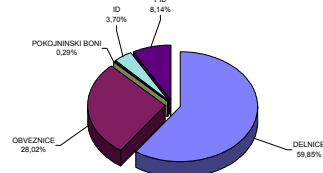
DEVIZNI TEČAJI:

1USD=241,0831 SIT na 31.08.2001	1USD=250,9458 SIT na 31.12.2001	1USD=230,8874 SIT na 31.7.2002	1USD=231,0362 SIT na 31.8.2002
1EUR=219,0722 SIT na 31.08.2001	1EUR=221,4095 SIT na 31.12.2001	1EUR=227,0316 SIT na 31.7.2002	1EUR=227,7093 SIT na 31.8.2002

Sestava tržne kapitalizacije po posameznih trgih dne 31.8.2002



Sestava tržne kapitalizacije po vrstah finančnih instrumentov dne 31.8.2002



D1) TRŽNA KAPITALIZACIJA DELNIC - BORZNA KOTACIJA

Izdaja	Št. delnic, ki kotirajo	Št. delnic celotnega razreda	Delež delnic na organiz. trgu	Tečaj na 30.8.2002	Tržna kapitalizacija na 31.8.2002 (v SIT)	Tržna kapitalizacija na 31.8.2002 (v EUR)	Tržna kapitalizacija na 31.8.2002 (v USD)
Redne delnice	-	-	-	-	941.752.646.386	4.135.767.166	4.076.212.500
1 LEK	1.790.623	1.792.782	99,88%	92.000 SIT	164.737.316.000	723.454.492	713.036.814
2 KRKA	3.542.612	3.542.612	100,00%	41.517 SIT	147.077.630.473	645.900.850	636.599.937
3 PETROL	2.086.301	2.086.301	100,00%	36.952 SIT	77.092.180.895	338.555.258	333.680.094
4 MERCATOR	3.208.504	3.208.504	100,00%	23.841 SIT	76.494.810.160	335.931.866	331.094.479
5 GORENJE	12.200.000	12.200.000	100,00%	4.152 SIT	50.650.496.000	222.434.903	219.231.861
6 SAVA	1.720.987	1.720.987	100,00%	24.648 SIT	42.419.713.650	186.288.894	183.606.351
7 PIVOVARNA LAŠKO	6.363.405	6.363.405	100,00%	6.257 SIT	39.815.761.451	174.853.471	172.335.597
8 INTEREUROPA	7.902.413	7.902.413	100,00%	5.037 SIT	39.802.794.774	174.796.527	172.279.473
9 ISTRABENZ	5.180.000	5.180.000	100,00%	7.224 SIT	37.419.232.200	164.328.959	161.962.637
10 PIVOVARNA UNION	451.114	451.114	100,00%	81.100 SIT	36.585.435.623	160.667.288	158.353.694
11 LUKA KOPER	7.140.000	7.140.000	100,00%	4.647 SIT	33.176.152.800	145.695.203	143.597.206
12 BANKA KOPER	531.359	531.359	100,00%	51.000 SIT	27.099.309.000	119.008.354	117.294.645
13 MERKUR	912.585	912.585	100,00%	21.458 SIT	19.581.856.518	85.994.979	84.756.659
14 DROGA PORTOROŽ	282.768	282.768	100,00%	64.000 SIT	18.097.152.000	79.474.804	78.330.374
15 KOLINSKA	3.166.992	3.169.525	99,92%	5.397 SIT	17.093.364.271	75.066.606	73.985.654
16 DELO	667.464	593.549	112,45%	20.616 SIT	13.760.377.752	60.429.582	59.559.401
17 BLAGOV.TRGOVINSKI CENTER BTC	725.828	725.828	100,00%	16.500 SIT	11.976.162.000	52.594.084	51.836.734
18 SALUS - SERIJA B	134.980	134.980	100,00%	79.625 SIT	10.747.774.401	47.199.541	46.519.872
19 TERME ČATEŽ	449.981	449.981	100,00%	22.658 SIT	10.195.808.992	44.775.549	44.130.786
20 ŽITO	348.765	348.765	100,00%	28.201 SIT	9.835.445.037	43.192.988	42.571.013
21 ETOL	274.576	274.576	100,00%	30.100 SIT	8.264.737.600	36.295.125	35.772.479
22 AERODROM	1.936.229	1.936.229	100,00%	3.651 SIT	7.069.036.543	31.044.128	30.597.095
23 RADENSKA	5.061.856	5.061.856	100,00%	1.393 SIT	7.051.165.408	30.965.645	30.519.743
24 TERME 3000	2.861.843	2.861.843	100,00%	2.229 SIT	6.379.505.942	28.016.010	27.612.582
25 ŽIVILA KRANJ	319.997	319.997	100,00%	17.300 SIT	5.535.948.100	24.311.471	23.961.388
26 KOMPAS MTS	3.526.714	3.526.714	100,00%	1.342 SIT	4.734.331.408	20.791.120	20.491.730
27 COMET	1.700.688	1.700.688	100,00%	2.523 SIT	4.290.257.590	18.840.941	18.569.634
28 EMONA OBALA KOPER	1.741.456	1.741.456	100,00%	2.264 SIT	3.942.813.115	17.315.117	17.065.781
29 MLINOTEST	2.389.177	2.389.177	100,00%	1.621 SIT	3.872.832.025	17.007.790	16.762.880
30 DELO PRODAJA	593.549	667.464	88,93%	5.801 SIT	3.443.237.104	15.121.197	14.903.453
31 GRADB.PODJETJE GROSUPLJE	199.411	199.411	100,00%	5.500 SIT	1.096.760.500	4.816.494	4.747.137
32 KOLONIALE VELETRGOVINA	650.516	650.516	100,00%	1.282 SIT	834.026.564	3.662.681	3.609.939
33 GEODETSKI ZAVOD SLOVENIJE	379.820	379.820	100,00%	2.008 SIT	762.678.560	3.349.352	3.301.121
34 TEHNOUNION	84.005	84.005	100,00%	8.000 SIT	672.040.000	2.951.307	2.908.808
35 NIKA	186.695	186.695	100,00%	774 SIT	144.501.930	634.589	625.451
Prednostne delnice	-	-	-	-	16.185.698.750	71.080.534	70.056.981
1 LEK	138.820	140.394	98,88%	90.000 SIT	12.493.800.000	54.867.324	54.077.240
2 PROBANKA	400.000	400.000	100,00%	5.011 SIT	2.004.400.000	8.802.451	8.675.697
3 BANKA VIPA	17.500	17.500	100,00%	96.429 SIT	1.687.498.750	7.410.759	7.304.045
SKUPAJ DELNICE	-	-	-	-	957.938.345.136	4.206.847.701	4.146.269.481

DEVIZNI TEČAJI	1 USD=	231,0362 SIT na 31.8.2002
	1 EUR=	227,7093 SIT na 31.8.2002

TRŽNA KAPITALIZACIJA DELNIC - PROSTI TRG

Izdaja	Število trgovanih delnic	Št. izdanih delnic razreda	Borzi javljen delež delnic na organiz. trgu	Tečaj na 30.8.2002	Tržna kapitalizacija na 31.8.2002 (v SIT)	Tržna kapitalizacija na 31.8.2002 (v EUR)	Tržna kapitalizacija na 31.8.2002 (v USD)
Redne delnice	-	-	-	-	205.364.158.957	901.869.880	888.883.036
1 CINKARNA	812.477	814.626	99,74%	22.295 SIT	18.114.239.713	79.549.846	78.404.335
2 HELIOS	219.861	219.861	100,00%	75.112 SIT	16.514.162.056	72.523.002	71.478.678
3 JUTEKS	641.432	641.432	100,00%	18.592 SIT	11.925.356.215	52.370.967	51.616.830
4 CEMENTARNA TRBOVLJE	176.600	176.600	100,00%	58.000 SIT	10.242.800.000	44.981.913	44.334.178
5 BELINKA HOLDING	2.702.532	2.702.532	100,00%	3.098 SIT	8.373.741.351	36.773.822	36.244.283
6 LESNINA	76.495	76.495	100,00%	105.391 SIT	8.061.907.494	35.404.384	34.894.564
7 KD HOLDING	924.969	924.969	100,00%	7.745 SIT	7.164.153.146	31.461.838	31.008.791
8 FRUCTAL	2.504.151	2.505.613	99,94%	2.644 SIT	6.621.300.784	29.077.867	28.659.149
9 DZS	1.429.368	1.686.384	84,76%	4.150 SIT	5.931.877.200	26.050.219	25.675.099
10 VALKARTON	852.097	852.156	99,99%	6.900 SIT	5.879.469.300	25.820.067	25.448.260
11 GRAND HOTEL UNION	1.814.613	1.814.613	100,00%	2.346 SIT	4.256.991.367	18.694.851	18.425.647
12 CETIS	200.000	220.642	90,64%	20.125 SIT	4.025.000.000	17.676.046	17.421.512
13 KD GROUP, finančna družba	99.972	99.972	100,00%	40.000 SIT	3.998.889.997	17.561.382	17.308.500
14 NAMA	2.861.310	2.861.310	100,00%	1.300 SIT	3.719.703.000	16.335.314	16.100.087
15 HOTELI PALACE	2.346.102	2.346.102	100,00%	1.500 SIT	3.519.153.000	15.454.586	15.232.042
16 PLAMA - PUR	686.798	686.798	100,00%	4.900 SIT	3.365.310.200	14.778.976	14.566.160
17 TOSAMA	295.670	295.670	100,00%	11.000 SIT	3.252.370.000	14.282.992	14.077.318
18 MITOL	770.509	770.509	100,00%	3.990 SIT	3.074.330.910	13.501.121	13.306.707
19 JATA	119.602	119.602	100,00%	25.121 SIT	3.004.534.998	13.194.608	13.004.607
20 TUB SWATY	288.940	288.940	100,00%	10.000 SIT	2.889.400.000	12.688.985	12.506.265
21 GORENJSKI TISK	960.176	1.070.328	89,71%	2.675 SIT	2.568.470.800	11.279.604	11.117.179
22 MARINA PORTOROŽ	313.932	313.932	100,00%	8.000 SIT	2.511.456.000	11.029.220	10.870.400
23 LIV POSTOJNA	161.600	161.600	100,00%	15.364 SIT	2.482.764.224	10.903.218	10.746.213
24 SLOVENJALES	303.777	304.004	99,93%	8.011 SIT	2.433.587.925	10.687.258	10.533.362
25 MEDALJON	1.734.000	1.734.000	100,00%	1.351 SIT	2.342.634.000	10.287.828	10.139.684
26 PINUS RAČE	148.203	148.203	100,00%	15.000 SIT	2.223.045.000	9.762.645	9.622.064
27 JATA EMONA	3.197.534	3.197.534	100,00%	695 SIT	2.221.838.475	9.757.346	9.616.841
28 MESNA INDUSTRIJA PRIMORSKE	1.478.742	1.478.742	100,00%	1.500 SIT	2.218.113.000	9.740.986	9.600.716
29 SATURNUS AVTOOPREMA	483.061	647.122	74,65%	4.500 SIT	2.173.774.500	9.546.270	9.408.805
30 KMETIJSKI KOMBINAT PTUJ	2.531.109	2.531.109	100,00%	847 SIT	2.144.659.278	9.418.409	9.282.785
31 COLOR	803.701	950.391	84,57%	2.400 SIT	1.929.219.954	8.472.293	8.350.293
32 LIP BLEDE	2.155.899	2.155.899	100,00%	850 SIT	1.832.514.150	8.047.603	7.931.719
33 MELAMIN	466.489	466.489	100,00%	3.500 SIT	1.632.711.500	7.170.157	7.066.908
34 SATURNUS EMBALAŽA	84.064	85.929	97,83%	19.200 SIT	1.614.028.800	7.088.111	6.986.043
35 INTERTRADE ITA	69.531	69.531	100,00%	20.000 SIT	1.390.620.000	6.106.997	6.019.057
36 KOVINOTEHNA	4.124.504	4.124.504	100,00%	320 SIT	1.319.717.545	5.795.624	5.712.168
37 INTERTRADE ITS	1.260.000	1.260.000	100,00%	1.000 SIT	1.260.529.200	5.535.695	5.455.981
38 KS1 - NALOŽBE	592.970	592.970	100,00%	2.083 SIT	1.235.037.916	5.423.748	5.345.647
39 POM-INVEST	2.241.983	2.241.983	100,00%	540 SIT	1.210.895.018	5.317.723	5.241.148
40 KD INVESTMENTS	20.000	20.000	100,00%	60.000 SIT	1.200.000.000	5.269.877	5.193.991
41 MEDVEŠEK PUŠNIK	80.000	80.000	100,00%	15.000 SIT	1.200.000.000	5.269.877	5.193.991
42 HIPOTEKARNA BANKA	300.000	300.000	100,00%	3.999 SIT	1.199.700.000	5.268.560	5.192.693
43 JAVOR PIVKA	1.194.700	1.194.700	100,00%	1.000 SIT	1.194.700.000	5.246.602	5.171.051
44 JADRAN	226.334	226.334	100,00%	5.001 SIT	1.131.896.334	4.970.795	4.899.216
45 MERCATA HOLDING	2.898.918	2.898.917	100,00%	386 SIT	1.118.982.348	4.914.083	4.843.320
46 TOPLICE DOBRNA	682.010	692.542	98,48%	1.580 SIT	1.077.575.800	4.732.243	4.664.099
47 TEKSTINA	1.127.293	1.503.057	75,00%	905 SIT	1.020.200.165	4.480.274	4.415.759
48 KOMPAS HOTELI KG	162.700	162.700	100,00%	6.000 SIT	976.200.000	4.287.045	4.225.312
49 GEA TOVARNA OLJA	660.348	846.600	78,00%	1.420 SIT	937.641.332	4.117.712	4.058.417
50 GOZDNO GOSPODARSTVO BLEDE	489.520	611.900	80,00%	1.895 SIT	927.640.400	4.073.792	4.015.130
51 TOVARNA SLADKORJA ORMOŽ	497.163	497.163	100,00%	1.800 SIT	894.893.400	3.929.982	3.873.390
52 MERCATA 1 HOLDING	2.693.249	2.693.249	100,00%	332 SIT	892.865.908	3.921.078	3.864.615
53 KEMA PUCONCI	217.346	217.346	100,00%	4.000 SIT	869.384.000	3.817.956	3.762.977
54 CM CELJE	64.357	64.357	100,00%	13.500 SIT	868.819.500	3.815.477	3.760.534
55 GORIŠKE OPEKARNE	392.725	523.634	75,00%	2.000 SIT	785.450.000	3.449.354	3.399.684
56 GOZDNO GOSPODARSTVO POSTOJNA	686.273	686.273	100,00%	1.087 SIT	746.280.711	3.277.340	3.230.146
57 OLJARICA	70.404	70.404	100,00%	10.500 SIT	739.242.000	3.246.429	3.199.680
58 ALPETOUR POTOVALNA AGENCIJA	263.042	263.042	100,00%	2.630 SIT	691.826.764	3.038.202	2.994.452
59 NIKO ŽELEZNIKI	35.875	35.875	100,00%	19.000 SIT	681.625.000	2.993.400	2.950.295
60 POTROŠNIK	614.973	730.495	84,19%	1.100 SIT	676.531.797	2.971.033	2.928.250
61 DANA	356.128	404.231	88,10%	1.883 SIT	670.660.250	2.945.248	2.902.836
62 KRUH-PECIVO	654.040	654.040	100,00%	1.000 SIT	654.040.000	2.872.259	2.830.898
63 HIDROTEHNIK	384.472	384.472	100,00%	1.600 SIT	615.059.082	2.701.071	2.662.176
64 AVTO CELJE	418.077	418.077	100,00%	1.421 SIT	594.129.225	2.609.157	2.571.585
65 KOŠAKI TMI MARIBOR	43.236	43.236	100,00%	12.500 SIT	540.451.729	2.373.428	2.339.251

TRŽNA KAPITALIZACIJA DELNIC - PROSTI TRG

Izdaja	Število trgovanih delnic	Št. izdanih delnic razreda	Borzi javljen delež delnic na organiz. trgu	Tečaj na 30.8.2002	Tržna kapitalizacija na 31.8.2002 (v SIT)	Tržna kapitalizacija na 31.8.2002 (v EUR)	Tržna kapitalizacija na 31.8.2002 (v USD)
66 KRONA HOLDING	1.287.121	1.287.121	100,00%	415 SIT	534.155.215	2.345.777	2.311.998
67 MURALES	322.045	322.045	100,00%	1.601 SIT	515.594.045	2.264.264	2.231.659
68 RTC KRVAVEC IMENSKE	205.734	205.734	100,00%	2.500 SIT	514.314.427	2.258.645	2.226.121
69 IMP KLIMAT	353.900	353.900	100,00%	1.410 SIT	499.034.390	2.191.542	2.159.984
70 ELMO	708.000	708.000	100,00%	700 SIT	495.600.000	2.176.459	2.145.118
71 PPS - PEKARNE PTUJ	11.750	11.750	100,00%	41.000 SIT	481.750.000	2.115.636	2.085.171
72 LESNINA EMMI	684.037	714.827	95,69%	700 SIT	478.825.900	2.102.795	2.072.515
73 SVILANIT	408.487	410.407	99,53%	1.101 SIT	449.846.309	1.975.529	1.947.081
74 INTARA	101.000	101.000	100,00%	4.375 SIT	441.875.000	1.940.522	1.912.579
75 CAPITA	582.021	582.021	100,00%	750 SIT	436.556.491	1.917.166	1.889.559
76 RUDIS	516.996	599.143	86,29%	814 SIT	420.834.744	1.848.123	1.821.510
77 KS4 NALOŽBE	209.673	209.673	100,00%	1.967 SIT	412.407.920	1.811.116	1.785.036
78 PULSAR HOLDING	939.319	939.319	100,00%	400 SIT	375.727.600	1.650.032	1.626.272
79 KLASJE	835.600	835.600	100,00%	426 SIT	355.965.600	1.563.246	1.540.735
80 INLES RIBNICA	609.005	555.525	109,63%	553 SIT	336.779.785	1.478.990	1.457.693
81 INTES	549.982	549.982	100,00%	612 SIT	336.588.984	1.478.152	1.456.867
82 NOVOLIT	224.298	224.298	100,00%	1.453 SIT	325.904.994	1.431.233	1.410.623
83 UNITAS	145.115	173.377	83,70%	2.201 SIT	319.398.115	1.402.657	1.382.459
84 AGROKOMBINAT MARIBOR	403.808	499.291	80,88%	751 SIT	303.344.608	1.332.157	1.312.974
85 EGOLES ŠKOFJA LOKA	258.300	258.300	100,00%	1.116 SIT	288.389.367	1.266.480	1.248.243
86 DOM SMREKA	406.199	406.199	100,00%	700 SIT	284.339.300	1.248.694	1.230.713
87 GRAD PRESTRANEK	43.235	43.235	100,00%	6.520 SIT	281.892.200	1.237.948	1.220.121
88 IMP ČRPALKE	333.034	333.034	100,00%	800 SIT	266.427.200	1.170.032	1.153.184
89 TUS KO-SI	229.456	229.456	100,00%	1.101 SIT	252.631.056	1.109.445	1.093.470
90 LIZ INŽENIRING	188.677	235.846	80,00%	1.300 SIT	245.298.968	1.077.246	1.061.734
91 INTEGRAL JESENICE	243.784	256.556	95,02%	1.000 SIT	243.784.000	1.070.593	1.055.177
92 DRAVINJSKI DOM	216.560	216.560	100,00%	1.000 SIT	216.560.000	951.037	937.342
93 ŽELEZARNA RAVNE - MONTER DRAVOGRAD	275.835	444.100	62,11%	765 SIT	211.013.775	926.681	913.336
94 CREINA	48.594	48.594	100,00%	3.900 SIT	189.531.178	832.338	820.353
95 GEA COLLEGE	147.885	147.885	100,00%	1.200 SIT	177.447.212	779.271	768.049
96 ZDRAVILIŠČE ROGAŠKA	891.864	961.898	92,72%	190 SIT	169.454.160	744.169	733.453
97 MK TISKARNA	103.954	103.954	100,00%	1.501 SIT	156.045.349	685.283	675.415
98 UPIMO GROUP	215.000	215.000	100,00%	655 SIT	140.825.000	618.442	609.537
99 GRADIS GP	304.750	304.750	100,00%	401 SIT	122.204.750	536.670	528.942
100 SAVINJA MOZIRJE	105.780	105.780	100,00%	1.111 SIT	117.521.580	516.104	508.672
101 AVTOPREVOŽNIŠTVO IN SERVISI	308.696	308.696	100,00%	347 SIT	107.117.512	470.413	463.640
102 SVILA	1.263.478	1.263.478	100,00%	80 SIT	101.330.936	445.001	438.593
103 MLAJ	67.062	93.000	72,11%	800 SIT	53.649.600	235.606	232.213
104 SIJAJ HRASTNIK	26.880	26.880	100,00%	1.929 SIT	51.860.390	227.748	224.469
105 RAZVOJNA DRUŽBA	21.948	21.948	100,00%	1.205 SIT	26.447.340	116.145	114.473
106 ZASAVSKI RAČUNSKI CENTER	43.466	70.700	61,48%	400 SIT	17.386.400	76.353	75.254
107 JELEN	50.849	67.798	75,00%	255 SIT	12.966.495	56.943	56.123
108 DADAS	31.320	31.320	100,00%	301 SIT	9.427.320	41.401	40.805
Prednostne delnice		-	-		1.961.452.064	8.613.843	8.489.804
1 KD HOLDING	266.413	266.413	100,00%	5.321 SIT	1.417.586.237	6.225.421	6.135.775
2 HIPOTEKARNA BANKA	79.500	79.500	100,00%	4.000 SIT	318.000.000	1.396.517	1.376.408
3 KOVINOTEHNA	527.955	527.955	100,00%	399 SIT	210.654.045	925.101	911.779
4 ZDRAVILIŠČE ROGAŠKA	27.818	30.000	92,73%	500 SIT	13.911.782	61.094	60.215
5 PRIMOFIN	10.000	10.000	100,00%	130 SIT	1.300.000	5.709	5.627
SKUPAJ					207.325.611.021	910.483.722	897.372.840

DEVIZNI TEČAJI	1 USD=	231,0362 SIT na 31.8.2002
	1 EUR=	227,7093 SIT na 31.8.2002

D2) TRŽNA KAPITALIZACIJA OBVEZNIC - BORZNA KOTACIJA

Izdaja	Št.izdanih obveznic po najmanjših apoenih	Tečaj na 30.8.2002	Ostanek dolga na 31.8.2002	Valuta ostanka dolga	Tržna kapitalizacija na 31.8.2002 (v SIT)	Tržna kapitalizacija na 31.8.2002 (v EUR)	Tržna kapitalizacija na 31.8.2002 (v USD)	
1	REPUBLIKA SLOVENIJA 10.IZDAJA	5.218.961	103,00	7.441,67	SIT	40.002.919.070	175.675.386	173.145.676
2	REPUBLIKA SLOVENIJA 33. IZDAJA	248.716	131,00	511,29	EUR	37.931.366.013	166.578.027	164.179.319
3	REPUBLIKA SLOVENIJA 4.IZDAJA	267.656	103,28	380,00	EUR	23.918.446.753	105.039.393	103.526.836
4	REPUBLIKA SLOVENIJA 27. IZDAJA	1.700.000	109,00	10.000,00	SIT	18.530.000.000	81.375.684	80.203.881
5	REPUBLIKA SLOVENIJA 34. IZDAJA	1.691.000	104,00	10.000,00	SIT	17.586.400.000	77.231.804	76.119.673
6	REPUBLIKA SLOVENIJA 37. IZDAJA	1.700.000	101,01	10.000,00	SIT	17.171.700.000	75.410.622	74.324.716
7	REPUBLIKA SLOVENIJA 40.IZDAJA	1.500.000	104,00	10.000,00	SIT	15.600.000.000	68.508.401	67.521.886
8	REPUBLIKA SLOVENIJA 35. IZDAJA	1.400.000	104,00	10.000,00	SIT	14.560.000.000	63.941.174	63.020.427
9	REPUBLIKA SLOVENIJA 29. IZDAJA	550.000	101,00	100,00	EUR	12.648.535.020	55.546.853	54.746.983
10	REPUBLIKA SLOVENIJA 13.IZDAJA	106.701	100,90	511,29	EUR	12.533.810.343	55.043.032	54.250.418
11	REPUBLIKA SLOVENIJA 41.IZDAJA	1.200.000	103,80	10.000,00	SIT	12.456.000.000	54.701.323	53.913.629
12	REPUBLIKA SLOVENIJA 42.IZDAJA	1.200.000	100,00	10.000,00	SIT	12.000.000.000	52.698.770	51.939.912
13	REPUBLIKA SLOVENIJA 36. IZDAJA	1.200.000	99,85	10.000,00	SIT	11.982.000.000	52.619.722	51.862.003
14	REPUBLIKA SLOVENIJA 38. IZDAJA	502.495	101,40	100,00	EUR	11.601.813.075	50.950.106	50.216.430
15	REPUBLIKA SLOVENIJA 26. IZDAJA	500.000	100,20	100,00	EUR	11.407.589.640	50.097.162	49.375.767
16	REPUBLIKA SLOVENIJA 18. IZDAJA	500.000	100,00	100,00	EUR	11.384.820.000	49.997.167	49.277.213
17	REPUBLIKA SLOVENIJA 24. IZDAJA	1.100.000	102,00	10.000,00	SIT	11.220.000.000	49.273.350	48.563.818
18	REPUBLIKA SLOVENIJA 28. IZDAJA	1.050.000	102,15	10.000,00	SIT	10.725.750.000	47.102.819	46.424.543
19	REPUBLIKA SLOVENIJA 23. IZDAJA	400.000	104,00	100,00	EUR	9.472.170.240	41.597.643	40.998.641
20	REPUBLIKA SLOVENIJA 15. IZDAJA I	89.813	104,00	100.000,00	SIT	9.340.552.000	41.019.633	40.428.954
21	REPUBLIKA SLOVENIJA 17. IZDAJA	900.000	103,00	10.000,00	SIT	9.270.000.000	40.709.800	40.123.582
22	REPUBLIKA SLOVENIJA 15. IZDAJA E	89.813	100,00	100.000,00	SIT	8.981.300.000	39.441.955	38.873.995
23	REPUBLIKA SLOVENIJA 25. IZDAJA	800.000	103,40	10.000,00	SIT	8.272.000.000	36.327.019	35.803.913
24	REPUBLIKA SLOVENIJA 22. IZDAJA	800.000	103,00	10.000,00	SIT	8.240.000.000	36.186.489	35.665.407
25	REPUBLIKA SLOVENIJA 14. IZDAJA	630.400	101,28	10.000,00	SIT	6.384.691.200	28.038.781	27.635.025
26	REPUBLIKA SLOVENIJA 20. IZDAJA	600.000	101,56	10.000,00	SIT	6.093.600.000	26.760.435	26.375.088
27	REPUBLIKA SLOVENIJA 19. IZDAJA	600.000	101,00	10.000,00	SIT	6.060.000.000	26.612.879	26.229.656
28	REPUBLIKA SLOVENIJA 16. IZDAJA	600.000	100,00	10.000,00	SIT	6.000.000.000	26.349.385	25.969.956
29	SLOVENSKA RAZVOJNA DRUŽBA	50.000	98,81	511,29	EUR	5.751.675.377	25.258.851	24.895.126
30	REPUBLIKA SLOVENIJA 32. IZDAJA	238.655	101,00	100,00	EUR	5.488.429.319	24.102.789	23.755.712
31	REPUBLIKA SLOVENIJA 15. IZDAJA H	47.902	104,20	100.000,00	SIT	4.991.388.400	21.920.002	21.604.356
32	NLB 2. IZDAJA SERIJA A	40.000	103,16	100.000,00	SIT	4.126.400.000	18.121.350	17.860.465
33	SKB OBVEZNICE 4. IZDAJA SERIJA A	38.182	103,80	100.000,00	SIT	3.963.291.600	17.405.049	17.154.418
34	BTC HIPOTEKARNE OBVEZNICE	340.000	112,52	40,17	EUR	3.499.182.845	15.366.886	15.145.604
35	REPUBLIKA SLOVENIJA 31. IZDAJA	294.768	106,50	10.000,00	SIT	3.139.279.200	13.786.346	13.587.824
36	NLB 3. IZDAJA	12.000	100,00	1.000,00	EUR	2.732.356.800	11.999.320	11.826.531
37	BANKA CELJE 5. IZDAJA	100.000	101,80	100,00	EUR	2.317.949.352	10.179.423	10.032.841
38	ABANKA 5. IZDAJA	100.000	101,00	100,00	EUR	2.299.733.640	10.099.428	9.953.997
39	ABANKA 4. IZDAJA	100.000	100,50	100,00	EUR	2.288.348.820	10.049.431	9.904.720
40	BANKA CELJE 3. IZDAJA	100.000	100,50	100,00	EUR	2.288.348.820	10.049.431	9.904.720
41	NFD INVESTICIJSKO SVETOVANJE	16.000	101,00	135.740,00	SIT	2.193.558.400	9.633.152	9.494.436
42	HOTELI BERNARDIN	20.000	102,71	464,08	EUR	2.170.659.691	9.532.591	9.395.323
43	NOVA KBM 3. IZDAJA SERIJA A	20.000	107,00	100.000,00	SIT	2.140.000.000	9.397.947	9.262.618
44	BANKA CELJE 4. IZDAJA	100.000	100,80	90,16	EUR	2.069.334.028	9.087.613	8.956.752
45	NOVA KBM 2. IZDAJA	18.000	100,15	500,00	EUR	2.052.341.501	9.012.989	8.883.203
46	NOVA KBM 3. IZDAJA SERIJA B	18.000	100,00	500,00	EUR	2.049.267.600	8.999.490	8.869.898
47	SL. ZADR. KMET. BANKA 3. IZDAJA	200.000	102,40	10.000,00	SIT	2.048.000.000	8.993.923	8.864.412
48	STANOVANJSKI SKLAD 2.IZDAJA	20.000	105,00	92.557,17	SIT	1.943.700.570	8.535.886	8.412.970
49	NOVA KBM 1. IZDAJA	15.000	101,00	511,29	EUR	1.763.746.219	7.745.605	7.634.069
50	ABANKA 3.IZDAJA	70.000	98,00	100,00	EUR	1.561.997.304	6.859.611	6.760.834
51	REPUBLIKA SLOVENIJA 8.IZDAJA	965.330	98,00	6,32	EUR	1.361.366.694	5.978.529	5.892.439
52	SKB OBVEZNICE 4. IZDAJA SERIJA B	11.818	97,25	500,00	EUR	1.308.457.932	5.746.177	5.663.433
53	SKB OBVEZNICE 3.IZDAJA	35.000	100,02	153,39	EUR	1.222.666.762	5.369.420	5.292.100
54	ABANKA 1.IZDAJA	20.000	101,00	255,65	EUR	1.175.853.810	5.163.837	5.089.479
55	NLB 2. IZDAJA SERIJA B	10.000	100,00	500,00	EUR	1.138.482.000	4.999.717	4.927.721
56	BANKA ZASAVJE OBVEZNICE 2.IZDAJA	18.000	98,10	255,65	EUR	1.027.882.504	4.514.012	4.449.011
57	DOLENJSKA BANKA DEVIZNE	17.508	100,00	255,65	EUR	1.019.150.916	4.475.667	4.411.217
58	DOLENJSKA BANKA TOLARSKE	18.000	100,00	50.000,00	SIT	900.000.000	3.952.408	3.895.493
59	KREKOVA BANKA 2.IZDAJA	14.000	100,00	255,65	EUR	814.948.185	3.578.897	3.527.361
60	PROBANKA 2.IZDAJA	60.000	102,50	51,13	EUR	715.990.191	3.144.317	3.099.039
61	STANOVANJSKI SKLAD RS 1. IZDAJA	70.965	97,01	34,26	EUR	537.037.033	2.358.433	2.324.471
62	BANKA VIPA 7. IZDAJA	10.000	101,00	200,00	EUR	459.946.728	2.019.886	1.990.799
63	BANKA VIPA 6. IZDAJA	10.000	99,99	187,50	EUR	426.888.057	1.874.706	1.847.711
64	BANKA VIPA 5.IZDAJA	10.000	100,00	150,00	EUR	341.544.600	1.499.915	1.478.316
65	SL. ZADR. KMET. BANKA	10.000	104,00	143,34	EUR	339.435.221	1.490.652	1.469.186
66	BANKA VIPA 3.IZDAJA	10.000	100,50	127,84	EUR	292.542.513	1.284.719	1.266.219
67	BANKA VIPA 4.IZDAJA	8.000	100,27	159,80	EUR	291.873.013	1.281.779	1.263.322
68	BANKA VIPA 2.IZDAJA	8.000	105,50	95,88	EUR	184.258.120	809.181	797.529
69	PROBANKA 1.IZDAJA	80.000	102,50	1.519,21	SIT	124.575.220	547.080	539.202
SKUPAJ						457.937.352.341	2.011.061.262	1.982.102.166

DEVIZNI TEČAJI	1 USD=	231,0362	SIT na 31.8.2002
	1 EUR=	227,7093	SIT na 31.8.2002

TRŽNA KAPITALIZACIJA OBVEZNIC - PROSTI TRG

Obveznice	Št. izdanih obveznic po najmanjših apoenih	Tečaj na 30.8.2002	Ostaneček dolga na 31.8.2002	Valuta ostanka dolga	Tržna kapitalizacija na 31.8.2002 (v SIT)	Tržna kapitalizacija na 31.8.2002 (v EUR)	Tržna kapitalizacija na 31.8.2002 (v USD)
1 SLOVENSKA ODŠKODNINSKA DRUŽBA 2. IZDAJA	7.000.000	89,51	51,13	EUR	72.946.012.061	320.347.092	315.734.123
2 AUTOCOMMERCE 1. IZDAJA	22.300	106,20	468,69	EUR	2.527.383.998	11.099.169	10.939.342
3 BANKA KOPER 4. IZDAJA	20.000	100,00	100.000,00	SIT	2.000.000.000	8.783.128	8.656.652
4 STANOVANJSKI SKLAD 3. IZDAJA	20.000	102,67	96.017,25	SIT	1.971.618.212	8.658.488	8.533.806
5 PROBANKA 5. IZDAJA	78.500	100,00	100,00	EUR	1.787.416.740	7.849.555	7.736.522
6 BANKA KOPER 3. IZDAJA	10.000	100,00	500,00	EUR	1.138.482.000	4.999.717	4.927.721
7 PROBANKA 4. IZDAJA	50.000	99,70	100,00	EUR	1.135.066.554	4.984.718	4.912.938
8 NAMA 1. IZDAJA	953.795	102,31	1.000,00	SIT	975.827.665	4.285.410	4.223.700
9 KD INVESTMENTS 1. IZDAJA	80.000	102,75	51,13	EUR	956.982.012	4.202.648	4.142.130
10 SIP STROJNA INDUSTRIJA 1. IZDAJA SERIJA A	32.500	100,00	102,26	EUR	756.737.601	3.323.262	3.275.407
11 SIP STROJNA INDUSTRIJA 1. IZDAJA SERIJA B	17.250	100,00	102,26	EUR	401.653.034	1.763.885	1.738.485
12 SIMOBIL 1. IZDAJA	5.000	100,00	337,16	EUR	383.850.591	1.685.704	1.661.431
13 UBK KONVERTIBILNE	80	98,00	17.179,82	EUR	306.683.800	1.346.822	1.327.427
14 BORZNA DRUŽBA POTEZA OBVEZNICE 2. IZDAJA	15.000	100,10	81,45	EUR	278.466.265	1.222.902	1.205.293
15 VIPA	4.000	103,70	63,92	EUR	60.371.460	265.125	261.307
SKUPAJ					87.626.551.992	384.817.625	379.276.287

DEVIZNI TEČAJI	
1 USD=	231,0362 SIT na 31.8.2002
1 EUR=	227,7093 SIT na 31.8.2002

D3) TRŽNA KAPITALIZACIJA INVESTICIJSKIH SKLADOV

TRŽNA KAPITALIZACIJA INVESTICIJSKIH DRUŽB - ID

Investicijska družba - ID	Število delnic na org. trgu	Tečaj na 30.8.2002	Tržna kapitalizacija na 31.8.2002 (v SIT)	Tržna kapitalizacija na 31.8.2002 (v EUR)	Tržna kapitalizacija na 31.8.2002 (v USD)
1 NFD 1	160.580.300	188,63 SIT	30.290.261.988	133.021.629	131.106.130
2 TRIGLAV STEBER 1	147.487.470	204,05 SIT	30.094.818.254	132.163.325	130.260.185
3 ID KD	92.046.145	125,65 SIT	11.565.598.119	50.791.066	50.059.679
			71.950.678.362	315.976.020	311.425.995

TRŽNA KAPITALIZACIJA POOBLAŠČENIH INVESTICIJSKIH DRUŽB - PID

Pooblaščen investicijska družba - PID	Borzi javljeno št. delnic na org. trgu	Tečaj na 30.8.2002	Tržna kapitalizacija na 31.8.2002 (v SIT)	Tržna kapitalizacija na 31.8.2002 (v EUR)	Tržna kapitalizacija na 31.8.2002 (v USD)
1 INFOND ZLAT	336.854.710	75,71 SIT	25.503.270.094	111.999.247	110.386.468
2 MAKSIMA 1	216.646.243	86,33 SIT	18.703.070.158	82.135.733	80.952.986
3 ZVON ENA	137.974.360	120,52 SIT	16.628.669.867	73.025.871	71.974.305
4 NFD 2	291.379.659	43,25 SIT	12.602.170.252	55.343.239	54.546.302
5 ZLATA MONETA 1	68.297.800	159,89 SIT	10.920.135.242	47.956.475	47.265.906
6 TRIGLAV STEBER II	195.412.551	44,33 SIT	8.662.638.386	38.042.532	37.494.723
7 PID VIPA INVEST	104.268.115	82,90 SIT	8.643.826.734	37.959.920	37.413.300
8 ATENA PID	135.915.888	62,60 SIT	8.508.334.589	37.364.897	36.826.846
9 POMURSKA INV.DRUŽBA 1	35.923.940	196,77 SIT	7.068.753.674	31.042.885	30.595.871
10 MODRA LINIJA	52.986.743	108,99 SIT	5.775.025.120	25.361.393	24.996.192
11 ZVON DVA	141.224.712	40,43 SIT	5.709.715.106	25.074.580	24.713.509
12 KRONA SENIOR	73.170.428	72,21 SIT	5.283.636.606	23.203.429	22.869.302
13 ARKADA ENA	66.406.092	51,52 SIT	3.421.241.860	15.024.603	14.808.250
14 PID KD	95.913.558	33,26 SIT	3.190.084.939	14.009.463	13.807.728
15 ZLATA MONETA II	82.333.757	35,58 SIT	2.929.435.074	12.864.802	12.679.550
16 VIZIJA DPB	44.074.632	65,00 SIT	2.864.851.080	12.581.177	12.400.010
17 KS-sklad 2	44.293.242	42,00 SIT	1.860.316.164	8.169.698	8.052.055
18 NIKA	32.574.698	41,07 SIT	1.337.842.847	5.875.223	5.790.620
19 MERCATA	28.923.982	45,73 SIT	1.322.693.697	5.808.694	5.725.050
20 NIKA 1	30.911.102	33,00 SIT	1.020.066.366	4.479.687	4.415.180
21 MERCATA 1	26.821.153	37,60 SIT	1.008.475.353	4.428.784	4.365.010
22 KS - SKLAD 4	26.381.090	36,80 SIT	970.824.112	4.263.436	4.202.043
23 PID AKTIVA AVANT I	29.520.040	31,10 SIT	918.073.244	4.031.778	3.973.720
24 POOBLAŠČENA POMURSKA INV. DRUŽBA	22.967.400	31,50 SIT	723.473.100	3.177.179	3.131.427
25 TRDNJAVA	25.932.762	27,16 SIT	704.333.816	3.093.127	3.048.586
26 TRGATEV	17.585.800	30,15 SIT	530.211.870	2.328.459	2.294.930
27 SETEV	15.405.373	32,00 SIT	492.971.936	2.164.918	2.133.743
28 NIKA 2	12.555.868	29,76 SIT	373.662.632	1.640.963	1.617.334
29 PLOD	10.478.017	30,20 SIT	316.436.113	1.389.649	1.369.639
30 TRDNJAVA I	8.917.902	31,00 SIT	276.454.962	1.214.070	1.196.587
31 CAPINVEST 2	5.876.900	37,50 SIT	220.383.750	967.829	953.893
			158.491.078.741 SIT	696.023.741 SIT	686.001.063 SIT

D4) TRŽNA KAPITALIZACIJA POKOJNINSKIH BONOVI

Št. bonov na org. trgu	Tečaj na 30.8.2002	Tržna kapitalizacija na 31.8.2002 (v SIT)	Tržna kapitalizacija na 31.8.2002 (v EUR)	Tržna kapitalizacija na 31.8.2002 (v USD)
104.198.842	53,31	5.554.840.267	24.394.437	24.043.160

DEVIZNI TEČAJI	1 USD=	231,0362 SIT na 31.8.2002
	1 EUR=	227,7093 SIT na 31.8.2002

E) DRUGO

E1) KAZALNIKI NA DAN 31.08.2002

PANOGA	Tečaj na 31.7.2002	Celotni čisti dobiček (izguba) v 000 SIT v letu 2001	Čisti dobiček / delnico v letu 2001	T / D ⁽¹⁾	Višina dividende za leto 2001	Dividendna donosnost	Knjižna vrednost na dan 31.12.2001	Tečaj / knjižna vrednost delnic	Količnik letnega obrata tržne kapitalizacije ⁽²⁾
BANČNIŠTVO									
Banka Koper	51.000	2.422.842	4.665,94 SIT	10,93	2.000 SIT	3,92%	44.262,39 SIT	1,15	0,34
Banka Vjpa	96.429	360.065	1.597,94 SIT	⁽⁴⁾	1.600 SIT	1,66%	96.445 SIT	⁽⁴⁾	0,95
Probanka Maribor	5.011	428.319	241,97 SIT	⁽⁴⁾	277 SIT	5,53%	5.677 SIT	⁽⁴⁾	0,49
DRUGO FINANČNO POSREDNIŠTVO									
Nika Brežice	774	31.690	95,07 SIT	8,14	0	0,00%	2.726,62 SIT	0,28	0,19
DRUGE STORITVENE DEJAVNOSTI									
Geodetski zavod Slovenije	2.008	55.463	146,82 SIT	13,68	60 SIT	2,99%	3.432,05 SIT	0,59	0,29
FARMACIJA									
Krka Novo Mesto	41.517	8.519.905	2.522,23 SIT	16,46	950 SIT	2,29%	21.983 SIT	1,89	0,29
Lek Ljubljana	92.000	8.168.669	4.399,51 SIT	20,91	1.200 SIT	1,30%	33.493 SIT	2,75	0,29
GOSPODINJSKI APARATI									
Gorenje Velenje	4.152	3.241.974	265,74 SIT	15,62	80 SIT	1,93%	3.926,37 SIT	1,06	0,38
GRADBENIŠTVO									
Gradbeno podjetje Grosuplje	5.500	51.431	51.431,00 SIT	0,11	0	0,00%	23.373,00 SIT	0,24	0,35
HOTELI, GOSTINSTVO IN TURIZEM									
Terme Čatež	22.658	268.493	633,88 SIT	35,75	350 SIT	1,54%	30.291,66 SIT	0,75	0,14
Zdravilišče Moravske Toplice	2.229	325.208	113,64 SIT	19,62	0	0,00%	2.883 SIT	0,77	0,42
HRANA IN PIJAČE									
Droga Portorož	64.000	1.160.752	4.118,16 SIT	15,54	1.755 SIT	2,74%	51.208,99 SIT	1,25	0,23
Kolinska Ljubljana	5.397	1.018.202	322,32 SIT	16,75	110 SIT	2,04%	4.863,38 SIT	1,11	0,27
Mlinotest Ajdovščina	1.621	273.871	114,93 SIT	14,10	42 SIT	2,59%	2.044,75 SIT	0,79	0,11
Pivovarna Laško	6.257	1.434.506	224,18 SIT	27,91	- SIT	0,00%	4.710 SIT	1,33	0,49
Pivovarna Union	81.100	1.220.540	2.751,96 SIT	29,47	600 SIT	0,74%	43.263 SIT	1,87	0,93
Radenska Radenci	1.393	779.110	155 SIT	8,96	0	0,00%	3.637,93 SIT	0,38	0,06
Žito Ljubljana	28.201	(1.957.513)	(5.653,30 SIT)	⁽⁴⁾	545 SIT	1,93%	39.676 SIT	0,71	0,39
KEMIJA									
Etol Celje	30.100	556.033	2.235,12 SIT	13,47	1.000 SIT	3,32%	39.150 SIT	0,77	0,95
Sava Kranj	24.648	1.158.965	684,67 SIT	36,00	530 SIT	2,15%	29.850,18 SIT	0,83	0,17
NAFTA IN PLIN									
Istrabenz Koper	7.224	3.915.094	756,28 SIT	9,55	130 SIT	1,80%	4.913 SIT	1,47	0,15
Petrol Ljubljana	36.952	4.237.066	2.061,87 SIT	17,92	600 SIT	1,62%	30.699,00 SIT	1,20	0,31
NEKOVINE									
Comet Zreče	2.523	384.156	229,02 SIT	11,02	0	0,00%	2.875,77 SIT	0,88	0,19
NEPREMIČNINE / TRGOVINA									
Blagovno trgovinski center BTC	16.500	1.001.012	2.110,18 SIT	7,82	580 SIT	3,52%	44.517,78 SIT	0,37	0,59
TRANSPORT									
Aerodrom Ljubljana ⁽⁵⁾	3.651	943.107	248,41 SIT	14,70	176 SIT	4,82%	4.149,76 SIT	0,88	0,11
Intereuropa Koper	5.037	3.942.594	546,77 SIT	9,21	200 SIT	3,97%	3.803,10 SIT	1,32	0,21
Luka Koper ⁽⁵⁾	4.647	3.638.519	259,89 SIT	17,88	190 SIT	4,09%	3.762 SIT	1,24	0,18
TRGOVINA									
Delo Prodaja	5.801	347.221	593,57 SIT	9,77	250 SIT	4,31%	5.029,58 SIT	1,15	0,60
Emona obala Koper ⁽⁵⁾	2.264	105.026	66,79 SIT	33,90	0	0,00%	6.512,63 SIT	0,35	0,33
Koloniale Maribor	1.282	(287.832)	(442,47 SIT)	⁽⁴⁾	0	0,00%	3.548,46 SIT	0,36	0,20
Kompas MTS	1.342	1.384.442	392,56 SIT	3,42	300 SIT	22,35%	4.121,48 SIT	0,33	0,33
Mercator Ljubljana	23.841	5.251.044	1636,60 SIT	14,57	400 SIT	1,68%	23.558 SIT	1,01	0,24
Salus Ljubljana	79.625	1.053.313	7.968,23 SIT	9,99	3.000 SIT	3,77%	45.739 SIT	1,74	0,10
Merkur Kranj	21.458	1.614.882	1.800,03 SIT	11,92	600 SIT	2,80%	29.501,59 SIT	0,73	0,10
Tehnounion Ljubljana	8.000	(252.941)	(3.056,32 SIT)	⁽⁴⁾	0	0,00%	50.040,81 SIT	0,16	0,41
Živila Kranj	17.300	475.534	1.650,13 SIT	10,48	0	0,00%	34.453 SIT	0,50	0,45
ZALOŽNIŠTVO									
Delo Ljubljana	20.616	957.353	1.434,31 SIT	14,37	0	0,00%	7.275,60 SIT	2,83	0,22

Izračuni so opravljeni na podlagi nekonsolidiranih računovodskih izkazov za leto 2001. Pri naslednjih družbah so bili izračuni opravljeni na osnovi konsolidiranih izkazov: Droga, Emona obala Koper, Gorenje, Istrabenz, Krka, Lek, Mercator, Merkur, Petrol, Radenska, Sava, Tehnounion, Živila in Žito. Izračuni so bili opravljeni na podlagi povprečnega števila izdanih delnic v letu 2001.

(1) T/D = P/E = Tečaj / Čisti dobiček na delnico (izločen popravek kapitala in lastne delnice.)

(2) Promet zadnjih dvanajstih mesecev, povprečna kapitalizacija na osnovi vrednosti na zadnji dan v tekočem mesecu, pred 6 in 12 meseci.

(3) Izločene delnice hčerinske družbe.

(4) Izračun ni smiseln.

(5) Pri Aerodromu in Luki Koper se P / E računa na vse izdane delnice (redne in prednostne).

E2) REKORDNE VREDNOSTI

REKORDNI DNEVNI PROMET V LETU 2002

16-jul-2002

	Vrednost	Število poslov	Količina
Navadni posli	367.385.636	1.000	935.109
Aplikacije	175.456.653	204	183.073
Svežnji	10.931.020.872	13	210.232
Skupaj	11.473.863.161 SIT	1.217	1.328.414

NAJVEČJE IN NAJMANJŠE VREDNOSTI PROMETA IN INDEKSOV

	V letu 2002		V letih 1989-2001	
Mesečni promet v mio SIT	40.918	april	53.123	december 2000
Dnevni promet v mio SIT	11.474	16.07.2002	10.058	12.07.2001
Število poslov v dnevnu	2.789	26.08.2002	5.900	08.07.1999
Vrednost svežnja v mio SIT	3.663,57	16.07.2002	8.128	23.11.2001
Max vrednost indeksa SBI 20	3.256,70	26.08.2002	2.159,35	19.12.2001
Min vrednost indeksa SBI 20	2.140,80	03.01.2002	891,93	10.09.1996
Max vrednost indeksa SBI 20NT	3.014,59	26.08.2002	2.096,75	27.12.2001
Min vrednost indeksa SBI 20NT	2.082,58	03.01.2002	1.437,30	01.07.1998
Max vrednost indeksa IPT	2.320,48	27.08.2002	1.806,98	30.12.1999
Min vrednost indeksa IPT	1.753,43	08.01.2002	1.318,83	01.07.1998
Max vrednost indeksa PIX	2.576,91	26.08.2002	1.633,77	19.10.1999
Min vrednost indeksa PIX	1.551,00	03.01.2002	965,15	29.04.1999
Max vrednost indeksa HRANA IN PIJAČE	2.835,83	27.08.2002	2.175,17	28.12.2001
Min vrednost indeksa HRANA IN PIJAČE	2.049,04	28.02.2002	1.551,34	03.04.2000
Max vrednost indeksa FARMACIJA	3.806,06	26.08.2002	2.623,07	11.08.1998
Min vrednost indeksa FARMACIJA	2.076,41	18.01.2002	1.505,49	23.04.2001
Max vrednost indeksa KEMIJA	2.772,32	30.08.2002	2.176,97	06.08.1998
Min vrednost indeksa KEMIJA	1.896,00	03.01.2002	1.476,44	01.07.1998
Max vrednost indeksa NAFTA IN PLIN	4.039,68	26.08.2002	2.633,44	17.12.2001
Min vrednost indeksa NAFTA IN PLIN	2.554,39	03.01.2002	1.591,73	27.06.2000
Max vrednost indeksa TRANSPORT	2.746,34	26.08.2002	2.070,25	07.12.2001
Min vrednost indeksa TRANSPORT	2.032,64	03.01.2002	1.132,46	01.07.1998
Max vrednost indeksa TRGOVINA	2.410,88	26.08.2002	2.195,82	31.01.2000
Min vrednost indeksa TRGOVINA	1.790,84	03.01.2002	1.172,80	01.07.1998
Max vrednost indeksa BIO	109,03	03.01.2002	113,52	14.12.1995
Min vrednost indeksa BIO	107,34	26.02.2002	100,46	05.07.1995

E3) NOVE KOTACIJE IN SPREMEMBE KOTACIJ V LETU 2002

NOVI DOLGOROČNI VREDNOSTNI PAPIRJI NA LJUBLJANSKI BORZI V LETU 2002

OBVEZNICE

Izdajatelj	Oznaka	Izdaja	Število sprejetih obveznic	Apoenska struktura	Obrestna mera in zapadlost	Datum sprejema	Datum pričetka trgovanja
Republika Slovenija	RS28	28. izdaja	1.050.000	10.000 SIT	TOM+4,2%, 15.1.2005	18.01.2002	25.01.2002
Republika Slovenija	RS29	29. izdaja	102.780	100 EUR	5,375%, 15.1.2012	18.01.2002	25.01.2002
Republika Slovenija	RS31	31. izdaja	294.768	10.000 SIT	TOM+4,7%, 15.1.2007	18.01.2002	25.01.2002
Republika Slovenija	RS32	32. izdaja	238.655	100 EUR	5,375%, 15.1.2012	18.01.2002	25.01.2002
Republika Slovenija	RS34	34. izdaja	1.691.000	10.000 SIT	TOM + 4,2%, 18.2.2007	20.02.2002	26.02.2002
Republika Slovenija	RS35	35. izdaja	1.400.000	10.000 SIT	TOM + 4,2%, 18.3.2007	20.03.2002	26.03.2002
Republika Slovenija	RS36	36. izdaja	379.000	10.000 SIT	9%, 18.03.2005	20.03.2002	26.03.2002
Republika Slovenija	RS33	33. izdaja	248.716	511,29 EUR	8%, 31.12.2022	02.04.2002	09.04.2002
Republika Slovenija	RS37	37. izdaja	1.700.000	10.000 SIT	TOM+4%, 19.4.2007	24.04.2002	30.04.2002
Republika Slovenija	RS38	38. izdaja	180.186	100 EUR	5,625%, 19.4.2017	24.04.2002	30.04.2002
Republika Slovenija	RS40	40. izdaja	1.500.000	10.000 SIT	TOM + 3,9%, 31.5.2007	04.06.2002	07.06.2002
Republika Slovenija	RS41	41. izdaja	1.200.000	10.000 SIT	TOM + 3,9%, 17.6.2007	20.06.2002	26.06.2002
Republika Slovenija	RS42	42. izdaja	1.200.000	10.000 SIT	9%, 15.7.2005	17.07.2002	24.07.2002

PROSTI TRG

DELNICE

Izdajatelj	Oznaka	Vrsta delnic	Število sprejetih delnic	Nominalna vrednost delnice	Datum sprejema	Datum pričetka trgovanja	Enotni tečaj prvega dne trg.
Jata Emona	JAMR	redne	3.197.534	1.000 SIT	10.01.2002	15.01.2002	570,00 SIT
Lesnina	MILG	redne	76.495	38.000 SIT	16.01.2002	25.01.2002	60.000,00 SIT
KS 4 naložbe	K4NR	redne	1.525.271	1.000 SIT	23.04.2002	25.04.2002	351,85 SIT
JMP KLIMAT	KLLG	redne	353.900	1.000 SIT	23.04.2002	26.04.2002	1.300,00 SIT
Krona holding	KRHR	redne	1.287.121	1.000 SIT	06.05.2002	09.05.2002	370,00 SIT
Aktiva fin	ATFR	redne	16.119.127	1.000 SIT	28.05.2002	31.05.2002	511,10 SIT
PPS	PPSG	redne	12.910	10.000 SIT	07.08.2002	12.08.2002	41.000,00 SIT

OBVEZNICE

Izdajatelj	Oznaka	Izdaja	Število sprejetih obveznic	Apoenska struktura	Obrestna mera in zapadlost	Datum sprejema	Datum pričetka trgovanja
Probanka	PRB5	5. izdaja	78.500	100 EUR	6,25%, 1.8.2006	22.04.2002	26.04.2002
Nama	NAL1	1. izdaja	953.795	1.000 SIT	7% + EUR, 20.1.2008	02.08.2002	08.08.2002

PIDI

Izdajatelj	Oznaka	Vrsta delnic	Število sprejetih delnic	Nominalna vrednost delnice	Datum sprejema	Datum pričetka trgovanja	Enotni tečaj prvega dne trg.
PID Vipa Invest	VI0N	redne	104.268.115	100 SIT	22.01.2002	29.01.2002	50,40 SIT
KS - SKLAD 4	K4SR	redne	26.381.090	100 SIT	23.04.2002	25.04.2002	30,00 SIT
ATENA PID	ATPR	redne	135.915.888	100 SIT	11.06.2002	17.06.2002	63,34 SIT

IZKLJUČITVE DOLGOROČNIH VREDNOSTNIH PAPIRJEV V LETU 2002

BORZNA KOTACIJA

DELNICE

Izdajatelj	Oznaka	Vrsta delnic	Datum izključitve	Razlog izključitve
SKB banka	SKBB	redne	27.06.2002	sklep na skupščini o umiku delnic iz org. trga

PROSTI TRG

DELNICE

Izdajatelj	Oznaka	Vrsta delnic	Datum izključitve	Razlog izključitve
Emona Krmila	EMKG	redne	11.01.2002	spojitev v družbo Jata Emona, d.d.
Jata Reja	JRDG	redne	11.01.2002	spojitev v družbo Jata Emona, d.d.
Totra Plastika	TOPG	redne	14.01.2002	sklep na skupščini o umiku delnic iz org. trga
PPC Gorenjski sejem	GSKG	redne	18.03.2002	pripojitev k Živila Kranj, d.d.
Veletrgovina Potrošnik	POMG	redne	18.03.2002	pripojitev k Živila Kranj, d.d.
Bohor	BFUG	redne	19.04.2002	preoblikovanje v d.o.o.
Alpdom	ALDG	redne	05.07.2002	sklep na skupščini o umiku delnic iz org. trga
AVANT HOLDING	AVHR	redne	13.08.2002	pripojitev k družbi Aktiva invest d.d.
CERTIUS HOLDING	CERR	redne	13.08.2002	pripojitev k družbi Aktiva invest d.d.
AKTIVA FIN	ATFR	redne	13.08.2002	pripojitev k družbi Aktiva invest d.d.
AKTIVA AVANT FINANČNA DRUŽBA	AAFR	redne	13.08.2002	pripojitev k družbi Aktiva invest d.d.

PIDI

Izdajatelj	Oznaka	Vrsta delnic	Datum izključitve	Razlog izključitve
Vipa Invest Nanos	VN0N	redne	15.01.2002	spojitev z Vipa Invest Soča v PID Vipa Invest
Vipa Invest Soča	VS0N	redne	15.01.2002	spojitev z Vipa Invest Nanos v PID Vipa Invest
Arkada dva	AR2N	redne	08.03.2002	pripojitev k Arkada Ena, PID, d.d.
Arkada tri	AR3N	redne	08.03.2002	pripojitev k Arkada Ena, PID, d.d.
KS-SKLAD 4	KS4N	redne	23.04.2002	preoblikovanje v pid in d.d.
Krona krona	KR0N	redne	06.05.2002	preoblikovanje v d.d.
Atena 1. Sklad	AT1N	redne	29.05.2002	preoblikovanje v pid in d.d.

RAZŠIRITVE KOTACIJE DOLGOROČNIH VREDNOSTNIH PAPIRJEV V LETU 2002

BORZNA KOTACIJA

DELNICE

Izdajatelj	Oznaka	Vrsta delnic	Št.delnic pred razširitvijo	Št.delnic po razširitvi	Datum razširitve
Salus	SALR	redne	124.970	134.980	27.06.2002
Intereuropa	IEKG	redne	7.210.700	7.902.413	19.07.2002

OBVEZNICE

Izdajatelj	Oznaka	Izdaja	Št.obveznic pred razširitvijo	Št.obveznic po razširitvi	Datum razširitve
Republika Slovenija	RS27	27. izdaja	409.150	1.700.000	16.01.2002
Republika Slovenija	RS29	29. izdaja	102.780	328.037	18.02.2002
Republika Slovenija	RS29	29. izdaja	328.037	550.000	04.06.2002
Republika Slovenija	RS36	36. izdaja	379.000	1.200.000	19.06.2002
Republika Slovenija	RS38	38. izdaja	180.186	502.495	15.07.2002

PROSTI TRG

DELNICE

Izdajatelj	Oznaka	Vrsta delnic	Št.delnic pred razširitvijo	Št.delnic po razširitvi	Datum razširitve
Hidrotehnik			330.034	384.472	27.08.2002

ZOŽITVE KOTACIJ DOLGOROČNIH VREDNOSTNIH PAPIRJEV V LETU 2002

PROSTI TRG

DELNICE

Izdajatelj	Oznaka	Vrsta delnic	Št.delnic pred zmanjšanjem	Nom. vr. delnice pred zmanjšanjem	Št.delnic po zmanjšanju	Nom. vr. delnice po zmanjšanju	Datum zmanjšanja
KS 1 NALOŽBE	KSNG	redne	4.178.783	100 SIT	592.970	1.000 SIT	21.08.2002
KS 4 NALOŽBE	K4NG	redne	1.525.271	1.000 SIT	209.673	1.000 SIT	16.08.2002

OBVEZNICE, KI SO ZAPADLE V LETU 2002

Izdajatelj	Oznaka	Izdaja	Trg	Zadnji dan trgovanja	Datum zapadlosti
LB SB Velenje	BV01	1. izdaja	borzna kotacija	25.01.2002	01.02.2002
Factor banka	FB01E	1. izdaja	borzna kotacija	25.03.2002	31.03.2002
Republika Slovenija 12. Izdaja	RS12	12. Izdaja	borzna kotacija	22.05.2002	29.05.2002
Banka Koper	BKP2	2. izdaja	prosti trg	24.05.2002	31.05.2002
Nova ljubljanska banka	NLB1	1. izdaja	borzna kotacija	27.05.2002	01.06.2002
Nova ljubljanska banka	NLB2E	2. izdaja	borzna kotacija	27.05.2002	01.06.2002
Občina Šmarje pri Ješah	OSMOE	1. izdaja	borzna kotacija	27.08.2002	01.09.2002

ČLANSTVO V LETU 2002

ČLAN	DATUM	Vključitev/ izključitev	Skupno število članov
Brod na Muri BPH, d.o.o.	19.02.2002	izključitev	30
eBrokers, d.d.	31.05.2002	izključitev	29

F) SEZNAM VREDNOSTNIH PAPIRJEV

F1) DELNICE - BORZNA KOTACIJA

Izdajatelj	Vrsta delnic	Trgovalna koda	Dejavnost	V sodni register vpisani in vplačani osnovni kapital (v 000 SIT)	Sestava kapitala	Datum sprejema	Datum začetka trgovanja	Enotni tečaj prvega trgovalega dne	Nom. vred. delnice (v SIT)	Število delnic na organiziranem trgu	Zadnja izplačana dividenda	Datum brez upravičenja do dividende	Naslov izdajatelja	Telefon Faks	Direktor družbe Kontaktne osebe	
1	Aerodrom Ljubljana	redne imenske	AELG	letališke storitve	3.796.527	1.936.229 rednih delnic na ime in 1.860.298 prednostnih participativnih delnic z omejeno glasovalno pravico z nominalno 1.000 SIT	15.09.1997	08.10.1997	2.203,53 SIT	1.000	1.936.229	176,00 SIT	27.06.2002	Zg Brnik 130a 4210 Brnik	Tel: 04 20 61 000 Faks: 04 20 21 220	Viktor Može - predsednik uprave Nada Pesjak - članica uprave Marina Zupanc - direktorica fin.sektorja
2	Banka Koper	redne imenske	BKP	banka	5.313.590	531.359 rednih delnic z nominalno 10.000 SIT	24.02.2000	14.03.2000	26.391,30 SIT	10.000	531.359	2.000,00 SIT	01.07.2002	Pristaniška 14 6502 Koper	Tel: 05 66 51 100 Faks: 05 66 51 369	Vojko Čok - predsednik uprave Igor Bahčič - vodja službe
3	Banka Vipava	prednostne	VPPP	banka	1.050.000	35.000 rednih in 17.500 prednostnih delnic z nominalno 20.000 SIT	15.06.1994	28.06.1994	41.555,36 SIT	20.000	17.500	1.600,00 SIT	28.06.2002	Erjavčeva 2 5000 Nova Gorica	Tel: 05 33 85 000 Faks: 05 30 28 506	Egidij Birska - predsednik uprave Martin Murovec
4	Blagovni trgovinski center BTC Ljubljana	redne imenske	BTC	oddajanje poslovnih prostorov in skladišč	5.806.624	725.828 navadnih delnic na ime z nominalno 8.000 SIT	26.09.1994	04.10.1994	13.000,00 SIT	8.000	725.828	580,00 SIT	13.06.2002	Šmartinska 152 1533 Ljubljana	Tel: 01 58 51 470 Faks: 01 52 44 070	Jože Mermal - generalni direktor Rajko Čvorovič - vodja računovodstva
5	Comet Zreče	redne imenske	CHZG	proizvodnja umetnih brusilnih sredstev in druge tehnične keramike	1.700.688	1.700.688 navadnih delnic na ime z nominalno 1.000 SIT	22.10.1998	02.11.1998	1.513,16 SIT	1.000	1.700.688	45,00 SIT	31.05.2000	Tovarniška 5 3214 Zreče	Tel: 03 75 75 000 Faks: 03 75 75 100	Marjan Lorgar - generalni direktor Zdravko Ivačić - poslovni sekretar
6	Delo Ljubljana	redne imenske	DELR	založništvo, izdajanje časopisov	667.464	667.464 rednih delnic na ime z nominalno 1.000 SIT	17.12.1998	13.01.1999	7.636,77 SIT	1.000	667.464	1.000,00 SIT	23.07.2001	Dunajska 5 1000 Ljubljana	Tel: 01 47 37 400 Faks: 01 47 37 406	Jure Aph - predsednik uprave Emil Šuštar, Ivo Oman - član uprave
7	Delo Prodaja	redne imenske	DPRG	prodaja in distribucija časopisov	593.549	593.549 rednih delnic na ime z nominalno 1.000 SIT	25.01.2001	12.02.2001	8.212,72 SIT	1.000	593.549	250,00 SIT	19.07.2002	Dunajska 5 1000 Ljubljana	Tel: 01 47 38 600 Faks:	Jure Božič - predsednik uprave Biserka Božičnik Krizanec
8	Droga Portorož	redne imenske	DRPG	predelava in pakiranje kave, začimb, čajev in drugih živilskih proizvodov	2.827.680	282.768 rednih delnic na ime z nominalno 10.000 SIT	14.05.1996	12.06.1996	13.320,65 SIT	10.000	282.768	1.755,00 SIT	05.06.2002	Industrijska cesta 21 6310 Izola	Tel: 05 663 15 21 Faks: 05 663 15 34	Matjaž Čačovič - predsednik uprave
9	Emona obala Koper	redne imenske	EOKG	trgovina z živilskimi in neživilskimi proizvodi na drobno in na debelo	1.741.456	1.741.456 rednih delnic na ime z nominalno vrednostjo 1.000 SIT	16.12.1997	7.1.1998 (28.4.97 prosti trg)	2.700,00 SIT (2.762,67 SIT)	1.000	1741456	88,00 SIT	20.07.1999	Pristaniška 12 6000 Koper	Tel: 05 665 31 000 Faks: 05 639 86 82	Zmago Furlan - direktor Samo Faganeli - strokovni sodelavec
10	Etol Celje	redne imenske	ETOG	predelava arom in eteričnih olj	2.745.760	274.576 navadnih delnic na ime z nominalno 10.000 SIT	21.11.1996	21.02.1997	17.043,27 SIT	10.000	274.576	1.000,00 SIT	28.05.2002	Škofja vas 39 3000 Celje	Tel: 03 42 77 100 Faks: 03 42 77 118	Ivan Ferme - generalni direktor Brigita Čoki - vodja financ in računovodstva
11	Geodetski zavod Slovenije	redne imenske	GZRG	izmera in kartiranje zemljišč	379.820	379.820 rednih delnic na ime z nominalno vrednostjo 1.000 SIT	14.12.2000	08.01.2001	1.100,00 SIT	1.000	379.820	60,00 SIT	05.07.2002	Zemljemerska 12 1000 Ljubljana	Tel: 01 43 27 136 Faks:	Rudi Zavrl - direktor Rade Vučkovič - direktor sektorja služb zavoda
12	Gorenje Velenje	redne imenske	GRVG	proizvodnja električnih gospodinskih aparatov	12.200.000	12.200.000 rednih delnic z nominalno 1.000 SIT	30.10.2000	10.11.2000 (2.6.1998 prosti trg)	1.994,40 SIT (1.483,65 SIT)	1.000	12.200.000	80,00 SIT	27.06.2002	Partizanska 12 3000 Velenje	Tel: 03 89 91 000 Faks: 03 89 92 760	Jože Stanič - predsednik uprave Silva Globačnik
13	Gradbeno podjetje Grosuplje	redne imenske razreda B	GPG	gradbena dejavnost	1.994.111	199.411 rednih imenskih delnic razreda B z nominalno 10.000 SIT	14.12.1994	23.12.1994	15.782,08 SIT	10.000	199.411	-	-	Emonska 8 1000 Ljubljana	Tel: 01 4709 300 Faks: 01 42 58 327	Bogdan Korošec - generalni direktor Brigita Kolenc - finančna direktorica
14	Intereuropa Koper	redne imenske	IEKG	mednarodna špedicija, pomorska agencija in mednarodni cestni tovorni promet	7.210.700	7.902.413 rednih delnic na ime z nominalno 1.000 SIT	24.12.1997	12.01.1998	2.111,24 SIT	1.000	7.902.413	200,00 SIT	22.07.2002	Vojkovo nabrežje 32 6000 Koper	Tel: 05 664 10 000 Faks: 05 664 26 74	Jože Kranjc - predsednik uprave Matej Okretič - sektor za finance
15	Istrabenz Koper	redne imenske	ITBG	upravljanje holding družb	5.180.000	5.180.000 navadnih delnic na ime z nominalno 1.000 SIT	30.05.1997	16.6.1997 (3.2.97 prosti trg)	2.812,32 SIT (3.479,56 SIT)	1.000	5.180.000	130,00 SIT	03.06.2002	Ulica Zore Perello Godina 2 6000 Koper	Tel: 05 662 15 000 Faks: 05 662 15 15	Janko Kosmina - generalni direktor Cvetka Erzetič - stiki z javnostmi Aldo Gabrielj - član uprave
16	Kolinska Ljubljana	redne imenske	KOLR	proizvodnja in prodaja živilskih izdelkov	3.169.525	3.169.525 rednih imenskih delnic z nominalno 1.000 SIT	24.11.1995	08.01.1996	1.123,67 SIT	1.000	3.166.992	110,00 SIT	04.06.2002	Kolinska ulica 1 1544 Ljubljana	Tel: 01 47 21 500 Faks: 01 47 21 708	Lojze Deželak - generalni direktor Iztok Bricl - direktor finančno računovodskega sektorja
17	Koloniale veletrgovina Maribor	redne imenske	KLMG	prodaja blaga na veliko z živilskimi in neživilskimi proizvodi na domačem trgu	650.516	650.516 navadnih delnic na ime z nominalno 1.000 SIT	24.02.2000	22.03.2000 (30.7.1999 prosti trg)	1.716,47 SIT (1.800,00 SIT)	1.000	650.516	45,00 SIT	03.07.2000	Tržaška cesta 39 2000 Maribor	Tel: 02 300 85 000 Faks: 02 331 35 62	Horazd Kutnjak - direktor Radovan Kovačević - pomočnik direktorja za finančno računovodski sektor

F1) DELNICE - BORZNA KOTACIJA

Izdajatelj	Vrsta delnic	Trgovalna koda	Dejavnost	V sodni register vpisani in vplačani osnovni kapital (v 000 SIT)	Sestava kapitala	Datum sprejema	Datum začetka trgovanja	Enotni tečaj prvega trgovalnega dne	Nom. vred. delnice (v SIT)	Število delnic na organi- zanem trgu	Zadnja izplačana dividenda	Datum brez upravičenja do dividende	Naslov izdajatelja	Telefon Faks	Direktor družbe Kontaktne osebe
18 Kompas MTS	redne imenske	MTSG	prostocarinska prodaja, mejno-turistična dejavnost	3.526.714	3.526.714 navadnih delnic na ime z nominalo 1.000 SIT	24.11.2000	08.12.2000	1.255,24 SIT	1.000	3.526.714	300,00 SIT	24.06.2002	Pražakova 4 1000 Ljubljana	Tel: 01 23 44 100 Faks: 01 23 19 156	Veronika Šketa - direktorica Mateja Fortič - namestnica direktorice
19 Krka tovarna zdravil Novo mesto	redne imenske	KRKG	proizvodnja farmacevtskih preparatov	14.170.448	3.542.612 rednih delnic na ime po 4.000 SIT	14.10.1997	4.11.1997 (10.2.97 prosti trg)	21.370,19 SIT (26.167,36 SIT)	4.000	3.542.612	950,00 SIT	04.07.2002	Šmarješka c. 6 8501 Novo mesto	Tel: 07 33 12 111 Faks: 07 33 21 537	Miloš Kovačič - generalni direktor Mihaela Korent - služba za planiranje in poslovne informacije
20 Lek Ljubljana	redne imenske razred A	LEKA	proizvodnja farmacevtskih in kemičnih izdelkov	11.599.056	1.792.782 rednih razreda A in 140.394 prednostnih razreda B z nominalo 6.000 SIT	19.07.1996	11.09.1996	13.790,97 SIT	6.000	1.790.623	1.200,00 SIT	28.06.2002	Verovškova 57 1526 Ljubljana	Tel: 01 588 21 11 Faks: 01 568 10 35	Metod Dragonja - predsednik uprave Katarina Klemenc
21 Lek Ljubljana	prednostne imenske razred B	LEKB	proizvodnja farmacevtskih in kemičnih izdelkov	11.599.056	1.792.782 rednih razreda A in 140.394 prednostnih razreda B z nominalo 6.000 SIT	09.04.1999	06.05.1999	37.000,00 SIT	6.000	138.820	1.380,00 SIT	28.06.2002	Verovškova 57 1526 Ljubljana	Tel: 01 588 21 11 Faks: 01 568 10 35	Metod Dragonja - predsednik uprave Katarina Klemenc
22 Luka Koper	redne imenske	LKPG	prekladanje, skladiščenje in druge pristaniške storitve	14.000.000	7.140.000 navadnih delnic in 6.860.000 prednostnih participativnih delnic z omejeno glasovalno pravico z nominalo 1.000 SIT	01.10.1996	20.11.1996	2.502,13 SIT	1.000	7.140.000	190,00 SIT	22.07.2002	Vojkovo nabrežje 38 6000 Koper	Tel: 05 665 69 56 Faks: 05 639 80 40	Bruno Korelič - generalni direktor Karlo Rolih
23 Mercator poslovni sistem Ljubljana	redne imenske	MELR	trgovina, agroživilska industrija, kmetijstvo in gostinska dejavnost	32.085.040	3.208.504 rednih delnic na ime z nominalo 10.000 SIT	10.12.1997	22.12.1997 (4.4.96 prosti trg)	4.296,36 SIT (3.574,07 SIT)	10.000	3.208.504	400,00 SIT	03.06.2002	Dunajska cesta 107 1000 Ljubljana	Tel: 01 560 10 00 Faks: 01 568 21 00	Zoran Jankovič - predsednik uprave Jadranka Dakič - članica uprave
24 Merkur Kranj	redne imenske	MER	trgovina na debelo in drobno s kovinskimi proizvodi, inštalacijskim materialom, napravami za ogrevanje	9.125.850	912.585 rednih delnic na ime z nominalo 10.000 SIT	19.11.1998	30.11.1998	18.004,84 SIT	10.000	912.585	600,00 SIT	02.07.2002	Cesta na Okroglo 7 4202 Naklo	Tel: 04 206 70 00 Faks: 04 25 88 805	Bine Kordež - predsednik uprave Ana Hostnik - direktorica ekonomsko analitičnega področja
25 Milnotest Ajdovščina	redne imenske	MAJG	živilska industrija	2.389.177	2.389.177 rednih delnic na ime z nominalo 1.000 SIT	06.03.2000	03.04.2000	1.050,00 SIT	1.000	2.389.177	42,00 SIT	28.06.2002	Tovarniška 14 5270 Ajdovščina	Tel: 05 364 45 00 Faks: 05 366 1037	David Nabergoj - predsednik uprave
26 Nika investiranje in razvoj Brežice	redne imenske	NIKN	finančne storitve	186.695	186.695 rednih delnic na ime z nominalo 1.000 SIT	04.06.1991	01.07.1991	1.755,00 SIT	1.000	186.695	180,00 SIT	16.06.1997	Trg izgnancev 1a 8250 Brežice	Tel: 07 49 62 236 01 432 41 16 Faks: 07 69 62 852 01 433 11 55	Branko Šušterič - direktor
27 Petrol Ljubljana	redne imenske	PETG	prodaja naftnih derivatov	12.517.806	2.086.301 rednih imenskih delnic z nominalo 6.000 SIT	18.03.1997	05.05.1997	17.178,89 SIT	6.000	2.086.301	600,00 SIT	20.06.2002	Dunajska 50 1000 Ljubljana	Tel: 01 47 14 102 Faks: 01 47 14 158	Janez Lotrič - predsednik uprave Franci Perčič - svetovalec direktorja
28 Pivovarna Laško	redne imenske	PILR	proizvodnja in prodaja piva	6.534.256	6.534.256 rednih imenskih delnic z nominalo 1.000 SIT	13.01.2000	01.02.2000	5.634,77 SIT	1.000	6.363.405	140,00 SIT	01.06.2001	Trubarjeva 28 3270 Laško	Tel: 03 734 80 00 Faks: 03 57 31 637	Anton Turnšek - direktor Dragica Čepin - vodja službe računovodstva
29 Pivovarna Union	redne imenske	PULG	proizvodnja piva, mineralnih vod in brezalkoholnih pijač ter drugih živil	4.511.140	451.114 rednih imenskih delnic z nominalo 10.000 SIT	22.02.2000	06.03.2000	45.363,89 SIT	10.000	451.114	600,00 SIT	26.07.2002	Pivovarniška ulica 2 1001 Ljubljana	Tel: 01 47 17 251 Faks: 01 47 17 255	Dimitrije Lavrič - predsednik uprave Franciška Hunjet - finančna direktorica
30 Probanka Maribor	prednostne imenske	PRBP	banka	1.200.000	800.000 navadnih imenskih delnic razreda A in 400.000 prednostnih imenskih delnic razreda B vse z nominalo 1.000 SIT	30.03.1993	30.03.1993	14.613,14 SIT	1.000	400.000	277,00 SIT	12.06.2002	Gosposka 23 2000 Maribor	Tel: 02 25 20 500 Faks: 02 25 25 600	Romana Pajenk - generalna direktorica Jure Verhovnik - odnosi z javnostmi
31 Radenska Radenci	redne imenske	RARG	opravljanje dejavnosti turizma, polnitev mineralnih voda in brezalkoholnih pijač in proizvodnja polnilne in pakirne opreme	5.061.856	5.061.856 rednih delnic na ime z nominalo 1.000 SIT	07.02.1997	03.04.1997	1.984,08 SIT	1.000	5.061.856	43,60 SIT	19.06.2000	Zdraviliško naselje 14 9252 Radenci	Tel: 02 520 20 20 Faks: 02 566 15 40	Zlatko Vili Hohnjec - generalni direktor Milan Verdev - stiki z javnostmi
32 Salus Ljubljana	redne prinosniške - serija B	SALR	trgovina na debelo s farmaceutskimi, medicinskimi in drugimi proizvodi	265.000	135.000 prinosniških razreda B z nominalo 1000 SIT ter 10.000 prednostnih z nominalo 10.000 SIT	16.01.1992	16.01.1992	2.460,00 SIT	1.000	134.980	3.000,00 SIT	27.05.2002	Mašera Spasičeva 10 1000 Ljubljana	Tel: 01 589 91 42 Faks: 01 568 10 22	Marko Rupret - direktor Jurij Samec - svetovalec direktorja
33 Sava Kranj	redne imenske	SAVA	gumarska in kemična industrija	17.209.870	1.720.987 rednih delnic z nominalo 10.000 SIT	13.12.1999	06.01.2000	17.386,75 SIT	10.000	1.720.987	530,00 SIT	31.05.2002	Škofjeloška c.6 4502 Kranj	Tel: 04 206 5000 Faks: 04 206 6446	Janez Bohorič - predsednik uprave Miha Dolinar

F1) DELNICE - BORZNA KOTACIJA

	Izdajatelj	Vrsta delnic	Trgovalna koda	Dejavnost	V sodni register vpisani in vplačani osnovni kapital (v 000 SIT)	Sestava kapitala	Datum sprejema	Datum začetka trgovanja	Enotni tečaj prvega trgovalnega dne	Nom. vred. delnice (v SIT)	Število delnic na organiziranem trgu	Zadnja izplačana dividenda	Datum brez upravičenja do dividende	Naslov izdajatelja	Telefon Faks	Direktor družbe Kontaktne osebe
34	Tehnounion Ljubljana	redne imenske	TEHG	zastopanje in trženje motornih vozil	840.050	84.005 rednih delnic z nominalo 10.000 SIT	19.11.1998	26.11.1998	55.800,00 SIT	10.000	84.005	1.000,00 SIT	06.07.2000	Bravničarjeva 11 1000 Ljubljana	Tel: 01 513 50 00 Faks: 01 51 35 293	Božidar Linhart - predsednik uprave Matjaž Veberič
35	Terme Čatež	redne imenske	TCRG	medicinska rehabilitacija in turizem	2.699.886	449.981 delnic po 6.000 SIT	07.06.1993	26.08.1993 (9.5.97 iz B v A)	1.156,61 SIT	6.000	449.981	350,00 SIT	29.06.2002	Topliška c. 35 8250 Brežice	Tel: 07 49 35 910 Faks: 07 49 62 721	Borut Mokrovič - direktor Zvone Krulc - pomočnik direktorja
36	Terme 3000	redne imenske	ZMTG	specialistična ambulantna dejavnost, gostinstvo, turizem	2.861.843	2.861.843 navadnih delnic na ime z nominalo 1.000 SIT	11.09.1997	25.09.1997	1.198,26 SIT	1.000	2.861.843	26,84 SIT	28.08.1998	Kranjčeva 12 9226 Moravske Toplice	Tel: 02 51 12 300 Faks: 02 548 16 07	Dušan Benčik - direktor Marjan Maček - pomočnik direktorja
37	Žito Ljubljana	redne imenske	ZTOG	prehrambena industrija	3.487.650	348.765 rednih delnic na ime z nominalo 10.000 SIT	03.03.2000	20.03.2000 (do 16.6.2000 v B)	20.502,10 SIT	10.000	348.765	545,00 SIT	28.06.2002	Šmartinska cesta 154 1000 Ljubljana	Tel: 01 54 01 373 Faks: 01 540 41 75	Rudolf Kajtner- predsednik uprave Bojan Štravs - vodja finančno računovodske službe
38	Živila Kranj	redne imenske	ZKNG	trgovina in gostinstvo	3.199.970	319.997 rednih delnic na ime z nominalo 10.000 SIT	13.04.2000	15.05.2000	11.841,30 SIT	10.000	319.997	600,00 SIT	03.07.2000	Cesta na Okroglo 3 4202 Naklo	Tel: 04 25 71 122 Faks: 04 25 71 164	Branko Remic - direktor družbe

F2) DELNICE - PROSTI TRG

	Izdajatelj	Trgovalna koda	Vrsta delnic	Datum sprejema	Datum začetka trgovanja	Dejavnost	V sodni register vpisani in vplačani osnovni kapital (v 000 SIT)	Sestava kapitala	Enotni tečaj prvega trgovalnega dne	Nom. vred. delnice (v SIT)	Dividenda za leto 2001	Datum brez upravičenja do dividende	Št. delnic na organiziranem trgu	Naslov izdajatelja	Telefon Faks	Direktor družbe Kontaktne osebe
1	Agrokombinat Maribor	AKMG	redne imenske	21.09.1999	24.09.1999	trgovina, proizvodnja krmil za živino, žita, izdelkov mleka in mesa ter storitve silosov	499.291	499.291 rednih delnic na ime z nominalno 1.000 SIT	250,00 SIT	1.000	n.p.	n.p.	403.808 rednih delnic	Partizanska cesta 6 2000 Maribor	Tel: 02 65 44 100 Faks: 02 25 11 681	Bogdan Pečuh - predsednik uprave
2	Alpetour potovalna agencija Kranj	APAG	redne imenske	21.07.2000	02.08.2000	prevoz potnikov v cestnem potniškem prometu	771.662	385.831 rednih delnic na ime z nominalno 2.000 SIT	1.000,00 SIT	2.000	80 SIT	09.07.2002	263.042 rednih delnic	Mirka Vadnova 8 4000 Kranj	Tel: 04 204 20 11 Faks: 04 20 42 570	Janko Knaflič - predsednik uprave
3	Avto Celje	AVCG	redne imenske	22.01.1997	04.02.1997	prodaja in servis motornih vozi	418.077	418.077 rednih delnic na ime z nominalno 1.000 SIT	2.865,67 SIT	1.000	n.p.	n.p.	418.077 rednih delnic	Ljubljanska c.11 3000 Celje	Tel: 03 426 1304 Faks: 03 54 84 482	Anton Guzej - predsednik uprave Stane Leskovšek
4	Avtoprevozišstvo in servisi Velenje	ASVG	redne imenske	22.08.1997	01.09.1997	prevoz blaga in potnikov v cestnem prometu	308.696	308.696 rednih delnic na ime z nominalno 1.000 SIT	320,00 SIT	1.000	n.p.	n.p.	308.696 rednih delnic	Koroška 64 3320 Velenje	Tel: 03 586 92 01 Faks: 03 58 55 557	Jakob Holešek - direktor Drago Dolenc
5	Belinka holding Ljubljana	BELG	redne imenske	05.10.2000	19.10.2000	upravljanje družb	2.702.532	2.702.532 rednih delnic na ime z nominalno 1.000 SIT	2.200,00 SIT	1.000	120,00 SIT	08.05.2002	2.702.532 rednih delnic	Zasavska cesta 95 1000 Ljubljana	Tel: 01 588 62 99 Faks: 01 588 63 03	mag. Silvo Svete - direktor
6	Capita Ljubljana	CAP1	redne imenske	26.08.1997	05.09.1997	upravljanje holding družb	582.021	582.021 rednih delnic na ime z nominalno 1.000 SIT	556,63 SIT	1.000	n.p.	n.p.	582.021 rednih delnic	Pražakova 6 1000 Ljubljana	Tel: 01 433 51 66 Faks: 01 433 22 01	Zoran Švara - direktor Mojca Dolenshek
7	Cementarna Trbovlje	CTRG	redne imenske	24.05.2000	29.05.2000	proizvodnja cementa	176.600	176.600 rednih delnic na ime z nominalno 10.000 SIT	25.846,15 SIT	10.000	n.p.	n.p.	176.600 rednih delnic	Kolodvorska cesta 5 Trbovlje	Tel: 03 56 52 300 Faks: 03 56 52 440	Janez Malovrh - predsednik uprave
8	Cetis Celje	CETG	redne imenske	27.02.1997	10.03.1997	proizvodnja grafičnih potrebščin in papirja	2.400.000	200.000 rednih delnic z nominalno 12.000 SIT	8.821,17 SIT	12.000	440 SIT	31.05.2002	200.000 rednih delnic	Čopova 24 3000 Celje	Tel: 03 42 78 500 Faks: 03 42 78 817	Drago Polak - direktor Miro Zakrajšek
9	Cinkarna Celje	CICG	redne imenske	27.02.1998	06.03.1998	proizvodnja kemikalij in predelava cinka	4.887.756	814.626 rednih delnic z nominalno 6.000 SIT	6.300,00 SIT	6.000	500,00 SIT	03.06.2002	812.477 rednih delnic	Kidričeva 26 3000 Celje	Tel: 03 42 78 000 Faks: 03 54 11 178	Marjan Prelec - generalni direktor Marija Kolaric
10	CM Celje	CEMG	redne imenske	19.02.2001	01.03.2001	družba za nizke in visoke gradnje cest in mostov	643.570	64.357 rednih delnic z nominalno 10.000 SIT	13.500,00 SIT	10.000	1.300,00 SIT	07.06.2002	64.357 rednih delnic	Lava 42 3000 Celje	Tel: 03 426 61 00 Faks: 03 426 63 05	Andrej Kamenšek - direktor
11	Color Medvode	COMG	redne imenske	05.01.1998	15.01.1998	proizvodnja sintetičnih smol in premazov	1.900.782	950.391 rednih delnic z nominalno 2.000 SIT	5.010,73 SIT	2.000	n.p.	n.p.	803.701 rednih delnic	Cesta komandanta Staneta 4 1215 Medvode	Tel: 01 362 91 00 Faks: 01 36 13 412	Bojan Dolar - direktor Slavica Brank
12	Creina Kranj	CRKG	redne imenske	15.02.2000	21.02.2000	proizvodnja in trgovina kmetijskih in industrijskih strojev in naprav	194.376	48.594 rednih delnic z nominalno 4.000 SIT	2.501,00 SIT	4.000	n.p.	n.p.	48.594 rednih delnic	Ulica Mirka Vadnova 8 4000 Kranj	Tel: 04 20 13 360 Faks: 04 20 13 363	Peter Zaletejl - direktor
13	Dadas poslovni sistem Maribor	DAD	redne	05.09.1997	16.09.1997	finančni inženiring	125.280	31.320 rednih delnic z nominalno 4.000 SIT	6.500,00 SIT	4.000	n.p.	n.p.	31.320 rednih delnic	Partizanska c. 13a 2000 Maribor	Tel: 02 25 25 668 Faks: 02 25 25 615	Davorin Sadar - direktor
14	Dana Mirna	DMRG	redne imenske	02.06.1999	07.06.1999	predelava sadja in zelenjave ter proizvodnja brezalkoholnih in alkoholnih pijač	404.231	404.231 rednih delnic z nominalno 1.000 SIT	1.100,00 SIT	1.000	n.p.	n.p.	356.128 rednih delnic	Glavana cesta 34 8233 Mirna	Tel: 07 34 62 200 Faks: 07 34 62 210	Jože Pravne - direktor
15	Dom smreka Maribor	DSMG	redne imenske	17.09.1999	21.09.1999	trgovina na debelo in drobno z gradbenim materialom, kurjavo in lesom	406.199	406.199 rednih delnic z nominalno 1.000 SIT	420,00 SIT	1.000	n.p.	n.p.	406.199 rednih delnic	Valvasorjeva 12a 2000 Maribor	Tel: 02 33 18 111 Faks: 02 33 18 068	Miroslav Rieger - predsednik uprave
16	Dravinski dom Slovenske Konjice	DSKG	redne imenske	15.05.2000	19.05.2000	trgovina z živilskimi in neživilskimi izdelki na drobno in debelo	216.560	216.560 rednih delnic z nominalno 1.000 SIT	1.250,00 SIT	1.000	n.p.	n.p.	216.560 rednih delnic	Celjska cesta 2 Slovenske Konjice	Tel: 03 57 55 624 Faks: 03 57 54 642	Franc Verdel - direktor
17	DZS Ljubljana	DZS	redne imenske	07.05.1999	12.05.1999	založništvo in trgovina	1.429.368	1.429.368 rednih delnic z nominalno 1.000 SIT	2.141,02 SIT	1.000	n.p.	n.p.	1.429.368 rednih delnic	Mali trg 6 1000 Ljubljana	Tel: 01 43 23 233 Faks: 01 43 26 013	Bojan Petan - predsednik uprave
18	Egoles Škofja Loka	GKRG	redne imenske	14.09.1999	17.09.1999	izkoriščanje gozdov in prodaja lesnih sortimentov	258.300	258.300 rednih delnic z nominalno 1.000 SIT	800,00 SIT	1.000	n.p.	n.p.	258.300 rednih delnic	Kidričeva 56 4220 Škofja Loka	Tel: 04 511 13 50 Faks: 04 511 13 53	Andrej Drašler - direktor Anuška Soklič
19	ELMO Ljubljana	IELG	redne imenske	16.02.2001	22.02.2001	elektroinstalacije	708.000	708.000 rednih delnic z nominalno 1.000 SIT	266,00 SIT	1.000	n.p.	n.p.	708.000 rednih delnic	Vojkova 58 1000 Ljubljana	Tel: 01 568 21 71 Fax: 01 436 76 66	Žmavc Franc - direktor
20	Fructal Ajdovščina	FRAG	redne imenske	23.12.1997	06.01.1998	proizvodnja sadnih sokov	2.505.613	2.505.613 rednih delnic z nominalno 1.000 SIT	1.790,00 SIT	1.000	84 SIT	08.07.2002	2.504.151 rednih delnic	Tovarniška cesta 7 5270 Ajdovščina	Tel: 05 36 91 202 Faks: 05 36 91 830	Cvetana Rijavec - direktorica Miran Božič
21	Gea college Ljubljana	GEAR	redne	05.01.1995	05.01.1995	izobraževanje in usposabljanje podjetnikov	147.885	147.885 rednih delnic z nominalno 1.000 SIT	2.500,00 SIT	1.000	n.p.	n.p.	147.885 rednih delnic	WTC, Dunajska 156 1000 Ljubljana	Tel: 01 568 70 02 Faks: 01 568 82 13	Matjaž Škaber - predsednik uprave
22	Gea tovarna olja Slovenska Bistrica	GSBG	redne imenske	22.07.1996	30.07.1996	proizvodnja rastlinskih olj in masti	846.600	846.600 rednih delnic na ime z nominalno 1.000 SIT	1.973,79 SIT	1.000	n.p.	n.p.	660.348 rednih delnic	Trg svobode 30 2310 Slovenska Bistrica	Tel: 02 843 26 10 Faks: 02 81 81 466	Leopold Turnšek - direktor Milka Liki - vodja SFR
23	Gorenjski tisk Kranj	GTKG	redne imenske	11.09.1996	19.09.1996	grafična dejavnost	1.070.328	1.070.328 rednih delnic na ime z nominalno 1.000 SIT	900,00 SIT	1.000	n.p.	n.p.	960.176 rednih delnic	Mirka Vadnova 6 4000 Kranj	Tel: 04 201 63 00 Faks: 04 20 16 301	Kristina Kobal - direktorica Marta Vehovec

F2) DELNICE - PROSTI TRG

	Izdajatelj	Trgovalna koda	Vrsta delnic	Datum sprejema	Datum začetka trgovanja	Dejavnost	V sodni register vpisani in vplačani osnovni kapital (v 000 SIT)	Sestava kapitala	Enotni tečaj prvega trgovalnega dne	Nom. vred. delnice (v SIT)	Dividenda za leto 2001	Datum brez upravičenja do dividende	Št. delnic na organiziranem trgu	Naslov izdajatelja	Telefon Faks	Direktor družbe Kontaktne osebe
24	Goriške opekarne Renče	GORG	redne imenske	02.03.1999	08.03.1999	proizvodnja vseh vrst opečnih izdelčkov iz gline	523.634	523.634 rednih delnic z nominalo 1.000 SIT	1.715,00 SIT	1.000	n.p.	n.p.	392.725 rednih delnic	Merljaki 7 5292 Renče	Tel: 05 39 85 200 Faks: 05 30 13 251	Jože Stibilj - direktor
25	Gozdno gospodarstvo Bled	GGBG	redne imenske	22.12.1999	27.12.1999	izkoriščanje gozdov	611.900	611.900 rednih delnic z nominalo 1.000 SIT	650,00 SIT	1.000	40 SIT	05.07.2002	611.900 rednih delnic	Ljubljanska cesta 19 4260 Bled	Tel: 04 57 50 000 Faks: 04 57 43 554	Zvone Šolar - direktor
26	Gozdno gospodarstvo Postojna	GZPG	redne imenske	27.07.1999	30.07.1999	gospodarjenje z gozdom in prodaja gozdnih lesnih sortimentov	686.273	686.273 rednih delnic z nominalo 1.000 SIT	830,00 SIT	1.000	n.p.	n.p.	489.520 rednih delnic	Vojkova 9 Postojna	Tel: 05 721 11 00 Faks: 05 721 11 01	Frenk Kovač - direktor Anuška Soklič
27	Grad Prestranek	GDPR	redne imenske	28.01.2000	01.02.2000	revitalizacija in obnova posestva Prestranek: turizem na deželi, gostinsko turistična dejavnost in reja konj	345.880	43.235 rednih delnic z nominalo 8.000 SIT	10.400,00 SIT	8.000	n.p.	n.p.	43.235 rednih delnic	Na gradu 9 6258 Prestranek	Tel: 05 754 2710 Faks: 05 754 27 10	Roman Heferle - direktor
28	Gradis GP Ljubljana	GLJG	redne imenske	07.07.1999	12.07.1999	gradbena operativa	609.500	304.750 rednih delnic z nominalo 2.000 SIT	2.000,00 SIT	2.000	n.p.	n.p.	304.750 rednih delnic	Ulica Gradnikove brigade 11 1000 Ljubljana	Tel: 01 541 40 53 Faks: 01	Janez Režun - predsednik uprave
29	Grand hotel Union Ljubljana	GHUG	redne imenske	29.12.1999	05.01.2000	opravljanje hotelskih, predvsem nastanitve in prehrane gostov	1.814.613	1.814.613 rednih delnic z nominalo 1.000 SIT	2.136,10 SIT	1.000	n.p.	n.p.	1.814.613 rednih delnic	Mikošičeva 1 1000 Ljubljana	Tel: 01 30 81 986 Faks: 01 42 32 361	Bogdan Lipovšek - direktor
30	Helios Domžale	HDOG	redne imenske	11.09.1996	19.09.1996	posredništvo pri prodaji goriv, rud, kovin in tehničnih kemikalij	2.198.610	219.861 rednih delnic na ime z nominalo 10.000 SIT	9.116,19 SIT	10.000	1.000,00 SIT	28.06.2002	219.861 rednih delnic	Količevo 2 1230 Domžale	Tel: 01 721 3007 Faks: 01 724 1234	Uroš Slavinec - direktor Marko Vresk
31	Hidrotehnik Ljubljana	VHLG	redne imenske	30.06.1999	05.07.1999	varstvo pred vodno škodo ter nizke gradnje	384.472	384.472 rednih delnic na ime z nominalo 1.000 SIT	650,00 SIT	1.000	n.p.	n.p.	384.472 rednih delnic	Slovenčeva 97 1000 Ljubljana	Tel: 01 568 4420	Andrej Bukovec - direktor
32	Hipotekarna banka Brezice	HBR	redne imenske	14.12.1998	14.12.1998	banka	759.000	300.000 rednih in 79.500 prednostnih z nominalo 2.000 SIT	3.999,00 SIT	2.000	n.p.	n.p.	300.000 rednih delnic	Maistrova 2 8250 Brezice	Tel: 07 496 2522 Faks: 07 496 2231	Matija Škof - generalni direktor Darja Mikolavčič
33	Hipotekarna banka Brezice	HBP	prednostne	14.12.1998	14.12.1998	banka	759.000	300.000 rednih in 79.500 prednostnih z nominalo 2.000 SIT	4.000,00 SIT	2.000	n.p.	n.p.	79.500 prednostnih delnic	Maistrova 2 8250 Brezice	Tel: 07 496 25 22 Faks: 07 496 2232	Matija Škof - generalni direktor Darja Mikolavčič
34	Hoteli palace Portorož	PALG	redne imenske	25.09.1997	07.10.1997	gostinske in hotelske storitve v hotelih, termah in gostinskih lokalih	2.346.102	2.346.102 rednih delnic na ime z nominalo 1.000 SIT	1.293,64 SIT	1.000	n.p.	n.p.	2.346.102 rednih delnic	Obala 45 6320 Portorož	Tel: 05 696 90 00 Faks: 05 674 7188	Danilo Daneu - gen. direktor Rafko Medved
35	IMP črpalke Ljubljana	ICRG	redne imenske	04.09.1998	09.09.1998	proizvodnja črpalok	333.034	333.034 rednih delnic na ime z nominalo 1.000 SIT	350,00 SIT	1.000	n.p.	n.p.	333.034 rednih delnic	Ulica Jožeta Jame 12 1000 Ljubljana	Tel: 01 582 08 00 Faks: 01 519 8712	Marko Mohar - direktor
36	IMP Klimat	KLLG	redne imenske	23.04.2002	26.04.2002	proizvodnja hladilnih in prezračevalnih naprav	353.900	353.900 rednih delnic z nominalo 1.000 SIT	1.300,00 SIT	1.000	n.p.	n.p.	353.900 rednih delnic	Vojkova 58 1000 Ljubljana	Tel: 01 300 52 00 Faks: 01 436 76 19	Janez Ražen - direktor
37	Inles Ribnica	IHPG	redne imenske	05.10.1999	08.10.1999	proizvodnja stavbnega pohištva	1.111.050	555.525 rednih delnic na ime z nominalo 2.000 SIT	501,00 SIT	2.000	n.p.	n.p.	555.525 rednih delnic	Kolodvorska 22 1310 Ribnica	Tel: 01 837 71 00	Andrej Mate - predsednik uprave
38	Intara Ljubljana	INTR	redne imenske	05.01.1995	05.01.1995	borzno posredovanje	101.000	101.000 rednih delnic na ime z nominalo 1.000 SIT	3.401,80 SIT	1.000	n.p.	n.p.	101.000 rednih delnic	Železna 18 1000 Ljubljana	Tel: 01 473 4444 Faks: 01 473 4480	Franč Žmavc - direktor Ingrid Mizgur Marko Mencin
39	Integral Jesenice	INJG	redne imenske	10.09.1999	14.09.1999	prevozi blaga in potnikov v cestnem prometu, servisne dejavnosti in popravila motornih vozil	256.556	256.556 rednih delnic na ime z nominalo 1.000 SIT	480,00 SIT	1.000	n.p.	n.p.	243.784 rednih delnic	Maršala Tita 67 4270 Jesenice	Tel: 04 583 33 50	Izidor Jekovec - direktor
40	Intertrade ITA Ljubljana	INRG	redne imenske	09.10.1997	20.10.1997	zastopanje tujih firm s področja strojne opreme	695.310	69.531 rednih delnic na ime z nominalo 10.000 SIT	44.500,00 SIT	10.000	n.p.	n.p.	69.531 rednih delnic	Tomšičeva 3 1000 Ljubljana	Tel: 01 425 1025 Faks: 01 425 3189	Andraž Prelesnik - direktor Danijela Knapič
41	Intertrade ITS Ljubljana	ITSG	redne imenske	20.04.1998	24.04.1998	informacijske in računalniške storitve	1.260.000	1.260.000 rednih delnic z nominalo 1.000 SIT	1.226,19 SIT	1.000	n.p.	n.p.	1.260.000 rednih delnic	Leskovškova 6 1000 Ljubljana	Tel: 01 585 5800 Faks: 01 585 5900	Boštjan Kraj - direktor Gorazd Strobl

F2) DELNICE - PROSTI TRG

	Izdajatelj	Trgovalna koda	Vrsta delnic	Datum sprejema	Datum začetka trgovanja	Dejavnost	V sodni register vpisani in vplačani osnovni kapital (v 000 SIT)	Sestava kapitala	Enotni tečaj prvega trgovalnega dne	Nom. vred. delnice (v SIT)	Dividenda za leto 2001	Datum brez upravičenja do dividende	Št. delnic na organiziranem trgu	Naslov izdajatelja	Telefon Faks	Direktor družbe Kontaktne osebe
42	Intes Maribor	IMTG	redne imenske	06.03.2000	09.03.2000	predelava žit in proizvodnja testenin	549.982	549.982 rednih delnic z nominalo 1.000 SIT	225,00 SIT	1.000	n.p.	n.p.	549.982 rednih delnic	Mejjska cesta 19 2000 Maribor	Tel: 02 251 5061 Faks: 02 251 8636	Janez Klenovšek - direktor
43	Jadran Sežana	JASG	redne imenske	13.09.1996	23.09.1996	zunanja trgovina z neživilskim blagom	226.334	226.334 rednih delnic na ime z nominalo 1.000 SIT	650,00 SIT	1.000	45,00 SIT	30.07.2002	226.334 rednih delnic	Partizanska 69 6210 Sežana	Tel: 05 739 1200 Faks: 067 72 115	Anton Zobec - direktor Milivoj Ravbar
44	Jata Emona	JAMR	redne imenske	10.01.2002	15.01.2002	proizvodnja, trgovina in storitve	3.197.534	3.197.534 rednih delnic na ime z nominalo 1.000 SIT	570,00 SIT	1.000	40,00 SIT	08.07.2002	3.197.534	Agrokombinatska 84 1000 Ljubljana	Tel: 01 528 1913 Faks: 01 528 1526	Stojan Hergouth - predsednik uprave
45	Jata Ljubljana	JMLG	redne imenske	13.09.1996	23.09.1996	proizvodnja in predelava perutninskega mesa	119.602	119.602 rednih delnic na ime z nominalo 10.000 SIT	5.796,18 SIT	10.000	n.p.	n.p.	119.602 rednih delnic	Hladniška 34 1129 Ljubljana	Tel: 01 520 44 44 Faks: 01 520 45 55	Ivo Puhar - predsednik uprave
46	Javor Pivka	JPIG	redne imenske	26.10.2000	13.11.2000	proizvodnja furnirja, vezanega in slojastega lesa, vlaknenih in drugih plošč	1.194.700	1.194.700 rednih delnic na ime z nominalo 1.000 SIT	500,00 SIT	1.000	n.p.	n.p.	1.194.700 rednih delnic	Kolodvorska 9a 6257 Pivka	Tel: 05 7210 210 Faks: 05 7210 215	Peter Tomšič - predsednik uprave
47	Jelen Slovenske Konjice	JESG	redne imenske	24.11.1999	29.11.1999	prodaja gostinskih storitev ter nočitvenih zmogljivosti	67.798	67.798 rednih delnic na ime z nominalo 1.000 SIT	922,50 SIT	1.000	n.p.	n.p.	50.849 rednih delnic	Mestni trg 2 3210 Slovenske Konjice	Tel: 03 758 04 80 Faks: 03 759 0942	Boris Klančnik - direktor
48	Juteks Žalec	JTKG	redne imenske	29.10.1999	02.11.1999	proizvodnja talnih oblog na različnih podlagah	641.432	641.432 rednih delnic na ime z nominalo 1.000 SIT	1.670,00 SIT	1.000	175 SIT	12.04.2002	641.432 rednih delnic	Ložnica 53a 3310 Žalec	Tel: 03 712 07 00 Faks: 03 712 07 55	Milivoj Dolar - direktor
49	KD Group	SKDR	redne imenske	12.12.2000	21.12.2000	upravljanje holding družb	198.352	99.972 rednih imenskih delnic po 2.000 SIT	10.000,00 SIT	2.000	n.p.	n.p.	99.972 rednih imenskih delnic	Celovška 206 1000 Ljubljana	Tel: 01 583 07 00 Faks: 01 518 32 24 01 518 41 00	Matjaž Gantar - predsednik uprave Moja Ribič
50	KD holding	KDHR	redne imenske	31.01.2001	05.02.2001	upravljanje holding družb	9.531.056	924.969 rednih delnic na ime z nominalo 8.000 SIT in 266.413 prednostnih participativnih imenskih delnic z nominalo 8.000 SIT	6.560,43 SIT	8.000	n.p.	n.p.	924.969 rednih delnic	Celovška 206, 1000 Ljubljana	Tel: 01 583 07 00 Faks: 01 518 41 00	Matjaž Gantar - direktor
51	KD holding	KDHP	prednostne participativne	12.07.2001	18.07.2001	upravljanje holding družb	9.531.056	924.969 rednih delnic na ime z nominalo 8.000 SIT in 266.413 prednostnih participativnih imenskih delnic z nominalo 8.000 SIT	5.810,47 SIT	8.000	n.p.	n.p.	266.413 prednostnih delnic	Celovška 206, 1000 Ljubljana	Tel: 01 583 07 00 Faks: 01 518 41 00	Matjaž Gantar - direktor
52	KD Investments	KDZ	redne imenske	29.07.1998	03.08.1998	ustanavljanje investicijskih skladov	160.000	20.000 rednih delnic na ime z nominalo 8.000 SIT	40.010,00 SIT	8.000	37.250 SIT	31.05.2002	20.000 rednih delnic	Celovška 206, 1000 Ljubljana	Tel: 01 583 0700 Faks: 01 518 4100	Roman Androjna
53	Kema Puconci	KEPG	redne imenske	14.12.1998	17.12.1998	proizvodnja specialnih gradbenih materialov in kremenčevih granulotov	217.346	217.346 rednih delnic na ime z nominalo 1.000 SIT	3.500,00 SIT	1.000	n.p.	n.p.	217.346 rednih delnic	Puconci 109 9201 Puconci	Tel: 02 54 59 500 Faks: 02 5459 510	Branko Drvarič - direktor Franc Franko
54	Klasje Celje	KLKG	redne imenske	29.06.1999	02.07.1999	proizvodnja kruha, peciva in slaščic	835.600	835.600 rednih delnic na ime z nominalo 1.000 SIT	665,00 SIT	1.000	n.p.	n.p.	835.600 rednih delnic	Resljeva 16 3000 Celje	Tel: 03 426 1510 Faks: 03 426 1511	Matjaž Pavčič - direktor Boris Preskar Angelca Stojanovič
55	Kmetijski kombinat Ptuj	KMPG	redne imenske	20.10.1998	27.10.1998	kmetijstvo in predelava	2.531.109	2.531.109 navadnih delnic na ime z nominalo 1.000 SIT	579,39 SIT	1.000	n.p.	n.p.	2.531.109 rednih delnic	Muzejski trg 2 2250 Ptuj	Tel: 02 772 3211 Faks: 02 776 4111	Alojz Erlač - direktor
56	Kompas hoteli Kranjska gora	KHKG	redne imenske	24.05.1996	31.05.1996	dejavnost hotelov z restavracijo	1.627.000	162.700 rednih delnic na ime z nominalo 10.000 SIT	3.000,00 SIT	10.000	n.p.	n.p.	162.700 rednih delnic	Borovška 100 4280 Kranjska Gora	Tel: 04 588 1661 Faks: 04 588 1176	Tina Habjanič - direktorica Radmila Jakac
57	Košaki TMI Maribor	TKMG	redne imenske	07.10.1999	11.10.1999	predelava mesa in proizvodnja mesnih izdelkov	432.360	43.236 rednih delnic na ime z nominalo 10.000 SIT	4.000,00 SIT	10.000	n.p.	n.p.	43.236 rednih delnic	Oreško nabrežje 1 2000 Maribor	Tel: 02 252 5381 Faks: 02 688 0151	Franc Šuman - direktor
58	Kovintehna Celje	KCEU	prednostne imenske	3.7.1996 (5.11.2001 iz borzne kot. na prosti trg)	17.7.1996 (5.11.2001 na prostem trgu)	trgovina na debelo na programu črne in barvne metalurgije in trgovina na drobno	4.652.459	4.124.504 rednih na ime in 527.955 prednostnih na ime z nominalo 1.000 SIT	400,00 SIT (399,00 SIT na prostem trgu)	1.000	n.p.	n.p.	527.955 rednih delnic	Mariborska 7 3000 Celje	Tel: 03 54 32 606 Faks: 03 54 19 216	Marta Bertoncej - predsednica uprave Natalija Šketa - marketing

F2) DELNICE - PROSTI TRG

	Izdajatelj	Trgovalna koda	Vrsta delnic	Datum sprejema	Datum začetka trgovanja	Dejavnost	V sodni register vpisani in vplačani osnovni kapital (v 000 SIT)	Sestava kapitala	Enotni tečaj prvega trgovalnega dne	Nom. vred. delnice (v SIT)	Dividenda za leto 2001	Datum brez upravičenja do dividende	Št. delnic na organiziranem trgu	Naslov izdajatelja	Telefon Faks	Direktor družbe Kontaktne osebe
59	Kovintehna Celje	KCEG	redne imenske	3.7.1996 (5.11.2001 iz borzne kot. na prostem trgu)	3.7.1996 (5.11.2001 na prostem trgu)	trgovina na debelo na programu črne in barvne metalurgije in trgovina na drobno	4.652.459	4.124.504 rednih na ime in 527.955 prednostnih na ime z nominalno 1.000 SIT	405,06 (319,97 na prostem trgu)	1.000	n.p.	n.p.	4.124.504 prednostnih delnic	Mariborska 7 3000 Celje	Tel: 03 54 32 606 Faks: 03 54 19 216	Marta Bertonec - predsednica uprave Natalija Šketa - marketing
60	Krona holding	KRHR	redne imenske	06.05.2002	09.05.2002	dejavnost holdingov	1.287.121	1.287.121 rednih delnic z nominalno 1000 SIT	370,00 SIT	1.000	n.p.	n.p.	1.287.121	Štefanova 13 a 1000 Ljubljana	Tel: 01 24 14 174 Fax: 01 24 14 168	Igor Maroša - direktor
60	Kruh-pecivo Maribor	KPEG	redne imenske	23.06.1997	02.07.1997	proizvodnja kruha in peciva	654.040	654.040 rednih delnic na ime z nominalno 1.000 SIT	301,00 SIT	1.000	55,00 SIT	21.06.2002	654.040 rednih delnic	Ul. Jožice Flander 2 2000 Maribor	Tel: 02 461 2551 Faks: 02 461 4592	Bojan Petek - direktor Terezija Hlade
61	KS1-naložbe	KSNG	redne imenske	07.08.2001	10.08.2001	dejavnost holdingov	592.970	592.970 rednih delnic z nominalno 1000 SIT	350,90 SIT	1.000	n.p.	n.p.	592.970 rednih delnic	Dunajska 9 1000 Ljubljana	Tel: 01 300 14 00 Fax: 01 300 14 10	Igor Lah - direktor Damjan Škofič
62	KS4 - naložbe	K4NG	redne imenske	19.04.2002	25.04.2002	dejavnost holdingov	209.673	209.673 rednih delnic z nominalno 1.000 SIT	351,85 SIT	1.000	n.p.	n.p.	209.673 rednih delnic	Dunajska 9 1000 Ljubljana	Tel: 01 300 14 00 Fax: 01 300 14 10	Danijel Viljevac - direktor
63	Lesnina	MILG	redne imenske	16.01.2002	25.01.2002	trgovina s pohištvom	2.906.810	76.495 rednih delnic na ime z nominalno 38.000 SIT	60.000,00 SIT	38.000	n.p.	n.p.	76.495	Cesta na Bokalce 40 Ljubljana	Tel: 01 241 21 02 Fax: 01 241 22 64	Bojan Papič - direktor
64	Lesnina emmi Slovenska Bistrica	LSBG	redne imenske	24.04.1996	08.05.1996	predelava aluminija in lesa	714.827	714.827 rednih delnic na ime z nominalno 1.000 SIT	287,14 SIT	1.000	28,00 SIT	27.05.2002	684.037 rednih delnic	Kolodvorska 37a 2310 Slovenska Bistrica	Tel: 02 805 05 00	Roman Stegne - direktor Drago Selinšek
65	Lip Bled	LLBG	redne imenske	07.01.2000	12.01.2000	predelava lesa in izvedba končnih lesnih izdelkov	2.155.899	2.155.899 rednih delnic na ime z nominalno 1.000 SIT	705,00 SIT	1.000	n.p.	n.p.	2.155.899 rednih delnic	Ljubljanska 32 4260 Bled	Tel: 04 579 5000	Alojz Burja - predsednik uprave
66	Liv Postojna	LIVG	redne imenske	12.11.1999	16.11.1999	proizvodnja sesalnikov za prah, plastičnih cevi in armatur, transportnih koles, hidravličnih dvigal in mešalnikov za beton	1.616.000	161.600 rednih delnic na ime z nominalno 10.000 SIT	8.500,00 SIT	10.000	n.p.	n.p.	161.600 rednih delnic	Industrijska cesta 2 6230 Postojna	Tel: 05 728 3700 Faks: 05 728 3719	Branko Milharčič - direktor Aleksandra Čerjajč
67	Liz inženiring Ljubljana	LIZG	redne imenske	08.03.1999	11.03.1999	izvajanje svetovalnega inženiringa pri gradnji objektov	235.846	235.846 rednih delnic na ime z nominalno 1.000 SIT	650,00 SIT	1.000	n.p.	n.p.	188.677 rednih delnic	Vurnikova 2 1000 Ljubljana	Tel: 01 432 4247 Faks: 01 231 9245	Janez Štular - direktor Olga Urbanc
68	Marina Portorož	MAPG	redne imenske	11.09.1996	19.09.1996	navtične in gostinske storitve	627.864	313.932 rednih delnic na ime z nominalno 2.000 SIT	6.319,65 SIT	2.000	452,00 SIT	21.06.2002	313.932 rednih delnic	Cesta solinarjev 8 6320 Portorož	Tel: 05 676 1200 Faks: 05 676 1510	Enes Lojo - direktor Irena Kastelic
69	Medaljon Maribor	MEDR	redne imenske	08.10.1999	12.10.1999	upravljanje holding družb, poslovanje z lastnimi nepremičninami ter dajanje lastnih nepremičnin v najem	1.734.000	1.734.000 rednih delnic na ime z nominalno 1.000 SIT	733,39 SIT	1.000	80 SIT	11.07.2002	1.734.000 rednih delnic	Strossmayerjeva ulica 30 2000 Maribor	Tel: 02 229 48 00	Dita Kastelic - direktorica
70	Medvešek Pušnik Ljubljana	MPLR	redne imenske	01.12.1997	12.12.1997	upravljanje s finančnim premoženjem strank, trgovanje in posredovanje	160.000	80.000 rednih delnic na ime z nominalno 2.000 SIT	3.000,00 SIT	2.000	3.000,00 SIT	28.05.2002	80.000 rednih delnic	Ulica Gradnikove brigade 11 1000 Ljubljana	Tel: 01 541 4078 Faks: 01 721 7107	Bogdan Pušnik - gen. direktor
71	Melamin Kočevje	MKOG	redne imenske	13.09.1996	23.09.1996	lesna, kemična in obutvena industrija ter trgovina	466.489	466.489 rednih delnic na ime z nominalno 1.000 SIT	1.100,00 SIT	1.000	n.p.	n.p.	466.489 rednih delnic	Tomšičeva 9 1330 Kočevje	Tel: 01 8959 300 Faks: 01 895 0334	Srečko Štefanič - direktor Tomo Jarni
72	Mercata 1 holding	MHLR	redne imenske	30.01.2001	09.02.2001	upravljanje holding družb	2.693.249	2.693.249 rednih delnic na ime z nominalno 1.000 SIT	249,69 SIT	1.000	n.p.	n.p.	2.693.249 rednih delnic	Železna cesta 14 1000 Ljubljana	Tel: 01 234 01 50 Fax: 01 234 01 86	Milan Abrahamsberg - predsednik uprave
73	Mercata holding	MEHR	redne imenske	30.01.2001	09.02.2001	upravljanje holding družb	2.898.918	2.898.918 rednih delnic na ime z nominalno 1.000 SIT	218,45 SIT	1.000	n.p.	n.p.	2.898.918 rednih delnic	Železna cesta 18 1000 Ljubljana	Tel: 01 473 44 59 Faks: 01 473 44 40	Samo Primožič - predsednik uprave
74	Mesna industrija primorske	MIPG	redne imenske	13.06.2000	19.06.2000	predelava mesa ter trgovina na debelo in drobno z živilskimi proizvodi	1.478.742	1.478.742 rednih delnic na ime z nominalno 1.000 SIT	890,00 SIT	1.000	n.p.	n.p.	1.478.742 rednih delnic	Panovška 1 5000 Nova Gorica	Tel: 05 330 41 00 Faks: 05 3027668	Jože Testen - generalni direktor
75	Mitol Sežana	MISG	redne imenske	05.05.1997	15.05.1997	proizvodnja in prodaja lepil in sintetičnih smol	770.509	770.509 rednih delnic na ime z nominalno 1.000 SIT	2.321,81 SIT	1.000	96,00 SIT	03.06.2002	770.509 rednih delnic	Partizanska 78 6210 Sežana	Tel: 05 731 23 00 Faks: 067 72 588	Marjan Mateta - direktor Iva Rebec
76	Mladinska knjiga tiskarna	MKTG	redne imenske	07.10.1999	11.10.1999	tiskarstvo in z njim povezane storitve, založništvo in trgovina	1.039.540	103.954 rednih delnic na ime z nominalno 10.000 SIT	3.210,00 SIT	10.000	n.p.	n.p.	103.954 rednih delnic	Dunajska 123 1000 Ljubljana	Tel: 01 534 16 75	Franc Predan - direktor
77	MLAJ Zadobrova	MTZG	redne imenske	11.06.2001	20.06.2001	proizvodna in storitvena dejavnost lesne stroke	93.000	93.000 rednih delnic na ime z nominalno 1.000 SIT	800,00 SIT	1.000	n.p.	n.p.	67.062 rednih delnic	Sneberska c. 138b 1000 Ljubljana	Tel: 01 528 21 44 Fax: 01 529 14 54	Leopold Marn - direktor

F2) DELNICE - PROSTI TRG

	Izdajatelj	Trgovalna koda	Vrsta delnic	Datum sprejema	Datum začetka trgovanja	Dejavnost	V sodni register vpisani in vplačani osnovni kapital (v 000 SIT)	Sestava kapitala	Enotni tečaj prvega trgovalnega dne	Nom. vred. delnice (v SIT)	Dividenda za leto 2001	Datum brez upravičenja do dividende	Št. delnic na organiziranem trgu	Naslov izdajatelja	Telefon Faks	Direktor družbe Kontaktna oseba
78	Murales Ljutomer	MULG	redne imenske	20.02.2001	02.03.2001	proizvodnja lesenega pohištva	322.045	322.045 rednih delnic na ime z nominalo 1.000 SIT	3.450,00 SIT	1.000	n.p.	n.p.	322.045 rednih delnic	Kolodvorska 3 Ljutomer	Tel: 02 584 13 01	Stanislav Skalič - direktor
79	Nama Ljubljana	NALR	redne imenske	16.12.1999	20.12.1999	trgovina na drobno in oddajanje poslovnih prostorov	2.861.310	2.861.310 rednih delnic na ime z nominalo 1.000 SIT	1.900,00 SIT	1.000	n.p.	n.p.	2.861.310 rednih delnic	Tomšičeva 1 1000 Ljubljana	Tel: 01 425 8300 Faks: 01 253 4642	Tevž Tavčar - generalni direktor
80	Niko Železniki	NKPG	redne imenske	14.09.1999	17.09.1999	izdelava pisarniškega pribora, industrijskih sponk, elektormagnetov ter drugih kovinskih mehanizmov	358.750	35.875 rednih delnic na ime z nominalo 10.000 SIT	20.000,00 SIT	10.000	n.p.	n.p.	35.875 rednih delnic	Otoki 16 4228 Železniki	Tel: 04 511 7700	Valentina Nastran - direktor
81	Novolit Nova vas	NNVG	redne imenske	19.12.1996	06.01.1997	proizvodnja predizdelkov gradbenih elementov	224.298	224.298 rednih delnic na ime z nominalo 1.000 SIT	1.684,95 SIT	1.000	36 SIT	27.06.2002	224.298 rednih delnic	Nova vas 56 Nova vas na Blokah	Tel: 01 705 03 00 Faks: 01 709 8011	Iztok Škrjif - direktor Jožica Zakrajšek
82	Oljarica Kranj	MOKG	redne imenske	22.01.1999	27.01.1999	proizvodnja rastlinskih olj in masti ter drugih kemičnih izdelkov	704.040	70.404 rednih delnic na ime z nominalo 10.000 SIT	25.000,00 SIT	10.000	n.p.	n.p.	70.404 rednih delnic	Britof 27 4000 Kranj	Tel: 04 281 2200 Faks: 04 204 1365	Božo Dolenc - direktor Mojca Burgar - vodja FRS
83	Pinus TKI Rače	PIRG	redne imenske	05.06.1996	13.06.1996	proizvodnja in prodaja fitofarmaceutskih izdelkov	1.482.030	148.203 rednih delnic na ime z nominalo 10.000 SIT	9.166,67 SIT	10.000	400,00 SIT	24.06.2002	148.203 rednih delnic	Grajski trg 21 2327 Rače	Tel: 02 609 0211 Faks: 02 609 04 10	Stanislav Murko - direktor Milena Nedelko
84	Plama-pur Podgrad	POPG	redne imenske	01.12.1999	06.12.1999	proizvodnja in predelava poliuretanskih pen	686.798	686.798 rednih delnic na ime z nominalo 1.000 SIT	2.806,20 SIT	1.000	50,00 SIT	26.04.2002	686.798 rednih delnic	Podgrad 17 6244 Podgrad	Tel: 05 719 0100 Faks: 05 719 0299	Radoš Gregorič - generalni direktor
85	Pom-invest	POIR	redne imenske	16.10.2001	19.10.2001	dejavnost holdingov	2.240.666	2.241.983 rednih delnic na ime z nominalo 1.000 SIT	500,00 SIT	1.000	n.p.	n.p.	2.241.983	Slovenska 41, 9000 Murska Sobota	Tel: 02 535 18 00 Fax: 02 532 18 98	Ivan Vizjak - direktor Slavko Rogan - pomočnik direktorja za naložbe in razvoj
86	Potrošnik Celje	POCG	redne imenske	30.10.1997	12.11.1997	trgovina na drobno v nespecializiranih prodajalnah pretežno z živili	730.495	730.495 rednih delnic na ime z nominalo 1.000 SIT	800,00 SIT	1.000	n.p.	n.p.	614.973 rednih delnic	Kocenova 2a 3000 Celje	Tel: 03 548 44 10 Faks: 03 548 4115	Darko Županc - generalni direktor
87	PPS Ptujске pekarnice in slaščičarne	PPSG	redne imenske	07.08.2002	12.08.2002	proizvodnja, trgovina, gostinstvo in storitve	129.100	12.910 rednih delnic na ime z nominalo 10.000 SIT	41.000,00 SIT	10.000	1.700 SIT	05.08.2002	11.750	Rogozniška cesta 2 2250 Ptuj	Tel: 02 748 05 23 Fax: 02 776 17 81	Erika Mihelač
88	Primofin Maribor	PFNP	redne	11.09.1997	22.09.1997	finančno svetovanje	1.000.000	10.000 prednostnih prinosniških z nominalo 50.000 SIT in 2.000 rednih imenskih z nominalo 250.000 SIT	8.000,00 SIT	50.000	n.p.	n.p.	10.000 prednostnih delnic	Partizanska 13a 2000 Maribor	Tel: 02 252 5657 Faks: 02 252 7668 Faks: 02 252 5615	Davorin Sadar - direktor
89	Pulsar Holding	PLHR	redne imenske	08.08.2001	13.08.2001	dejavnost holdingov	939.326	939.326 rednih delnic na ime z nominalo 1.000 SIT	n.p.	1.000	n.p.	n.p.	939.319	Štefanova 13 a 1000 Ljubljana	Tel: 01 24 14 156 Fax: 01 24 14 177	Marko Vavpetič - direktor
90	Razvojnica družba Ljubljana	RDRO	redne prinosniške		05.01.1995	razvojni programi in financiranje	439.480	43.948 navadnih delnic na prinosnika	18.500,00 SIT	10.000	n.p.	n.p.	21.948 navadnih delnic	Železna cesta 14 1000 Ljubljana	Tel: 01 2340 158 Faks: 01 2340 190	Tomaž Jeločnik - direktor
91	Rekreacijsko turistični center Kravavec	RKRG	redne imenske	07.10.1997	17.10.1997	prevoz potnikov, blaga in različnih tovarov z žičnicami	411.468	205.734 rednih delnic na ime z nominalo 2.000 SIT	4.300,00 SIT	2.000	n.p.	n.p.	205.734 rednih delnic na ime	Grad 76 4207 Cerklje na Gorenjskem	Tel: 04 252 59 30 Faks: 04 252 59 31	Jasto Marčon - direktor Marta Bergant
92	Rudis Trbovlje	RUTG	redne imenske	05.09.1996	13.09.1996	izvajanje kompleksnih projektov in parcialnih faz pri izgradnji le-teh	599.143	599.143 rednih delnic z nominalo 1.000 SIT	401,00 SIT	1.000	n.p.	n.p.	516.996 rednih delnic	Trg revolucije 25b 1420 Trbovlje	Tel: 03 562 2222 Faks: 03 562 6443	Ludivk Hribar - generalni direktor Zvone Hribar
93	Saturnus avtooprema Ljubljana	SAAG	redne imenske	03.04.1997	14.04.1997	proizvodnja svetlobne opreme za motorna in druga vozila	1.294.244	647.122 rednih imenskih delnic z nominalo 2.000 SIT	1.001,00 SIT	2.000	n.p.	n.p.	483.061 rednih imenskih delnic	Letališka 17 1000 Ljubljana	Tel: 01 520 33 33 Faks: 01 524 4866	Andrej Lazar - predsednik uprave Vida Strle
94	Saturnus embalaža Ljubljana	SELG	redne imenske	21.10.1997	03.11.1997	proizvodnja embalaže iz lahkih kovin za prehrabeno in kemično industrijo	859.290	85.929 rednih imenskih delnic z nominalo 10.000 SIT	8.000,00 SIT	10.000	n.p.	n.p.	84.064 rednih imenskih delnic	Agrokombinatska 61 1000 Ljubljana	Tel: 01 520 53 00 Faks: 01 520 5356	Zvone Žepič - generalni direktor Zlata Hribar - vodja računovodske službe
95	Savinja Mozirje	MSMG	redne imenske	17.09.1999	21.09.1999	trgovina na drobno in debelo z živilskimi in neživilskimi proizvodi	105.780	105.780 rednih imenskih delnic z nominalo 1.000 SIT	1.576,50 SIT	1.000	n.p.	n.p.	105.780 rednih imenskih delnic	Na trgu 14 3330 Mozirje	Tel: 03 583 3488	Gregor Verbuč - direktor
96	Sijaj Hrastnik	SIHG	redne imenske	04.10.1999	07.10.1999	proizvodnja dekorativne razsvetljave in dekorativnih kovinskih izdelkov	268.800	26.880 rednih imenskih delnic z nominalo 10.000 SIT	2.500,00 SIT	10.000	n.p.	n.p.	26.880 rednih imenskih delnic	Pot Vitka Paviča 9 1430 Hrastnik	Tel: 03 564 4108	Matjaž Kovačič - direktor
97	Slovenijales mednarodno podjetje Ljubljana	SLLG	redne imenske	24.04.1996	08.05.1996	posredovanje blaga in storitev v mednarodni trgovini, maloprodaja in veleprodaja	3.040.040	304.004 rednih imenskih delnic po 10.000 SIT	2.442,95 SIT	10.000	200,00 SIT	12.07.2002	303.777 rednih imenskih delnic	Dunajska cesta 22 1000 Ljubljana	Tel: 01 232 2469 Faks: 01 431 4145	Alojz Sajovec - direktor Djordja Kobal

F2) DELNICE - PROSTI TRG

	Izdajatelj	Trgovalna koda	Vrsta delnic	Datum sprojema	Datum začetka trgovanja	Dejavnost	V sodni register vpisani in vplačani osnovni kapital (v 000 SIT)	Sestava kapitala	Enotni tečaj prvega trgovalnega dne	Nom. vred. delnice (v SIT)	Dividenda za leto 2001	Datum brez upravičenja do dividende	Št. delnic na organiziranem trgu	Naslov izdajatelja	Telefon Faks	Direktor družbe Kontaktne osebe
98	Svila Maribor	SVMG	redne imenske	08.01.1997	17.01.1997	tkanje preje tipa svile	1.263.478	1.263.478 navadnih delnic na ime z nominalno 1.000	300,00 SIT	1.000	n.p.	n.p.	1.263.478 rednih delnic na ime	Ob Dravi 6 2000 Maribor	Tel: 02 480 5000 Faks: 02 471 3074	Lijana Kocbek - generalna direktorica Slavica Klemenčič - vodja FRS
99	Svilanit Kamnik	SKAG	redne imenske	03.04.1997	14.04.1997	proizvodnja bombažnih in svilenih tkanin	820.814	410.407 rednih imenskih delnic z nominalno 2.000 SIT	515,00 SIT	2.000	n.p.	n.p.	408.487 rednih imenskih delnic	Kovinarska 4 1240 Kamnik	Tel: 01 831 1711 Faks: 01 831 1603	Bogomil Wiegele - direktor Barbara Rems Alenka Čas
100	Tekstina Ajdovščina	TEAG	redne imenske	31.01.1997	12.02.1997	proizvodnja preje, tkanje in oplemenitvenje tekstilij ter izdelava konfekcije	1.503.057	1.503.057 rednih imenskih delnic po 1.000 SIT	300,00 SIT	1.000	n.p.	n.p.	1.127.293 rednih delnic	Tovarniška 15 5270 Ajdovščina	Tel: 065 16 220 Faks: 05 369 2203	Vasja Mihelj - direktor Ivica Koren - vodja fin.oddelka
101	Toplice Dobrna	ZDDG	redne imenske	30.06.1999	05.07.1999	medicinska dejavnost ter turistične, hotelske in gostinske usluge	692.542	692.542 rednih imenskih delnic po 1.000 SIT	550,00 SIT	1.000	n.p.	n.p.	682.010 rednih delnic	Dobrna 51 3204 Dobrna	Tel: 03 780 8000 Faks: 03 577 8330	Danijel Brcko - direktor Duško Presekar Erik Heiligstein
102	Tosama Domžale	TODG	redne imenske	05.09.1996	13.09.1996	proizvodnja preje, tekstilij, higienskih in toaletnih potrebnin	2.956.700	295.670 rednih delnic z nominalno 10.000 SIT	3.896,43 SIT	10.000	n.p.	n.p.	295.670 rednih imenskih delnic	Vir, Šaranovičeva 35 1230 Domžale	Tel: 01 721 4611 Faks: 01 721 4660	Janko Velkavrh - generalni direktor Marjan Mlakar
103	Tovarna sladkorja Ormož	TSOR	redne imenske	04.04.1996	12.04.1996	proizvodnja sladkorja in storitve za rastlinsko pridelavo	4.971.630	497.163 rednih imenskih delnic po 10.000 SIT	12.000,00 SIT	10.000	258 SIT	01.07.2002	497.163 rednih imenskih delnic	Opekarniška cesta 4 2270 Ormož	Tel: 02 741 0300 Faks: 02 740 1291	Jurij Dogša - generalni direktor Branka Sok
104	Tub swaty Maribor	TUBG	redne imenske	12.11.1997	30.12.1997	proizvodnja in prodaja umetnih brusov	1.155.760	288.940 navadnih delnic z nominalno 4.000 SIT	2.500,00 SIT	4.000	500,00 SIT	04.06.2002	288.940 rednih imenskih delnic	Titova cesta 60 2000 Maribor	Tel: 01 519 33 16 02 331 43 61 Faks: 02 332 5305 02 335 1614	Branko Bežjak - direktor Danica Rihtarič
105	Tus ko-si Slovenj Gradec	TUKG	redne imenske	06.03.2000	09.03.2000	proizvodnja netkanih materialov	229.456	229.456 navadnih delnic z nominalno 1.000 SIT	1.700,00 SIT	1.000	n.p.	n.p.	229.456 rednih imenskih delnic	Pod gradom 2/a 2380 Slovenj Gradec	Tel: 02 884 5472 Faks: 02 884 3795	Marjan Jurjec - direktor
106	Unitas Ljubljana	USLG	redne imenske	20.11.1998	26.11.1998	proizvodnja sanitarnih, vodovodnih in plinskih armatur	173.377	173.377 navadnih delnic z nominalno 1.000 SIT	1.000,00 SIT	1.000	n.p.	n.p.	145.115 rednih imenskih delnic	Celovška 224 1000 Ljubljana	Tel: 01 519 8141 Faks: 01 507 2654	Izidor Bajec - predsednik uprave Marja Kelenc
107	Upimo group Ljubljana	UPGR	redne imenske	30.06.1997	09.07.1997	svetovalne storitve pri prodaji in marketingu in finančni inženjering	215.000	215.000 navadnih delnic z nominalno vrednostjo 1.000 SIT	1.001,00 SIT	1.000	n.p.	n.p.	215.000 rednih delnic	Kongresni trg 13 1000 Ljubljana	Tel: 01 426 4292 Faks: 01 251 4388	Bernarda Tomac - direktorica Dragan Todorovič
108	Valkarton Logatec	VLOG	redne imenske	16.06.1997	26.06.1997	proizvodnja, predelava in prodaja valovitega kartona in proizvodnja embalaže iz papirja ter lepenke	852.156	852.156 navadnih delnic na ime z nominalno vrednostjo 1.000 SIT	2.290,00 SIT	1.000	n.p.	n.p.	852.097 rednih imenskih delnic	Tržaška 1 1370 Logatec	Tel: 01 759 82 00 Faks: 01 754 1008	Franc Jerina - direktor Alenka Kavčič Ana Jaklič
109	Zasavski računski center Trbovlje	ZRCG	redne imenske	22.12.1999	27.12.1999	svetovalni inženjering, računalniške obdelave, prodaja programskih produktov	70.700	70.700 navadnih delnic na ime z nominalno vrednostjo 1.000 SIT	488,00 SIT	1.000	n.p.	n.p.	43.466 rednih imenskih delnic	Cesta Oktobrske revolucije 14 1420 Trbovlje	Tel: 03 562 6121 Faks: 03 562 6221	Peter Čede - direktor
110	Zdravilišče Rogaška	RGS	redne imenske	04.02.1999	11.02.1999	upravljanje holding družb	1.021.898	961.898 navadnih delnic na ime z nominalno 1.000 SIT in 30.000 prednostnih delnic na ime z nominalno vrednostjo 2.000 SIT	404,12 SIT	1.000	n.p.	n.p.	891.864 rednih imenskih delnic	Zdraviliški trg 14 3250 Rogaška Slatina	Tel: 03 581 1645 Faks: 03 581 1640	Franc Horjak - predsednik uprave Dragica Herček
111	Zdravilišče Rogaška	RGP	prednostne	04.02.1999	11.02.1999	upravljanje holding družb	1.021.898	961.898 navadnih delnic na ime z nominalno 1.000 SIT in 30.000 prednostnih delnic na ime z nominalno vrednostjo 2.000 SIT	1.490,00 SIT	2.000	n.p.	n.p.	27.818 prednostnih delnic	Zdraviliški trg 14 3250 Rogaška Slatina	Tel: 03 581 1645 Faks: 03 581 1640	Franc Horjak - predsednik uprave Dragica Herček
112	ŽR - Monter Dravograd	ZMDG	redne imenske	17.09.1999	21.09.1999	upravljanje naložb v hčerinskih družbah	444.100	444.100 rednih delnic z nominalno 1.000 SIT	1.210,18 SIT	1.000	50,00 SIT	08.07.2002	275.835 rednih delnic	Otiški vrh 177 2373 Šentjanž pri Dravogradu	Tel: 02 878 5010	Bogdan Kadiš - direktor

F3) OBVEZNICE - BORZNA KOTACIJA

Izdajatelj	Trgovalna koda	Datum izdaje	Datum sprejema	Datum začetka trgovanja	Dejavnost	V sodni register vpisani in vplačani osn. kapital (v 000 SIT)	Zavarovanje terjatev	Namen izdaje obveznice	Nom. vred. izdaje na borzi	Apoenska sestava	Število izdanih obveznic po apoenih	Št. izdan. vred. papirjev	Letna obr. mera	Začetek obrest. in rok zapadlosti	Način odplačevanja	Datum izplač. kuponov	Naslov izdajatelja	Telefon Faks	Direktor Kontaktno osebe	
1	Abanka Ljubljana	AB01E	01.10.1995	11.12.1995	08.01.1996	banka	3.162.362	izdajatelj jamči s svojim celotnim kapitalom	povečanje jamstvenega kapitala bank	5.112.918,81 EUR	255,65 EUR 511,29 EUR 5.112,92 EUR 25.564,59 EUR	5.000 2.000 300 50	7.350	10%	1.10.1995 1.10.2002 7 let	obresti polletno, glavnica ob zapadlosti	1.4.1.10.	Slovenska c. 58 1517 Ljubljana	Tel: 01 471 82 19 Faks: 01 23 02 430	Aljoša Tomaž - generalni direktor Marja Pogačar
2	Abanka Ljubljana	AB03	01.11.1998	25.05.1999	14.06.1999	banka	3.162.362	izdajatelj jamči z vsem svojim premoženjem	povečanje jamstvenega kapitala in uresničevanje dolgoročnih poslovnih smernic banke	7 mio EUR	100 EUR	70.000	70.000	5%	1.11.1998 1.11.2005 7 let	obresti polletno, glavnica ob zapadlosti	1.5.1.11.	Slovenska c. 58 1517 Ljubljana	Tel: 01 471 82 19 Faks: 01 23 02 430	Aljoša Tomaž - generalni direktor Marja Pogačar
3	Abanka Ljubljana	AB04	28.12.2000	14.12.2000	27.12.2000	banka	3.162.363	izdajatelj jamči z vsem svojim premoženjem	povečanje jamstvenega kapitala bank	10 mio EUR	100 EUR	100.000	100.000	6,25%	1.6.2000 1.6.2007 6,5 let	obresti polletno, glavnica ob zapadlosti	1.1.2.1.6.	Slovenska c. 58 1517 Ljubljana	Tel: 01 471 82 19 Faks: 01 23 02 430	Aljoša Tomaž - generalni direktor Marja Pogačar
4	Abanka Ljubljana	AB05	10.08.2001	17.09.2001	26.09.2001	banka	3.162.363	izdajatelj jamči z vsem svojim premoženjem	povečanje jamstvenega kapitala bank	10 mio EUR	100 EUR	100.000	100.000	6,00%	15.4.2001 15.4.2006 6 let	obresti polletno, glavnica ob zapadlosti	15.4.15.10.	Slovenska c. 58 1517 Ljubljana	Tel: 01 471 82 19 Faks: 01 23 02 430	Aljoša Tomaž - generalni direktor Marja Pogačar
5	Banka Celje	BCE3	01.09.1999	22.02.2000	06.03.2000	banka	3.376.984	jamči banka neomejeno z vsem svojim premoženjem	povečanje dolgoročnih sredstev za plasiranje v dolgoročne naložbe banke	10 mio EUR	100 EUR	100.000	100.000	6%	1.9.1999 1.3.2005 5,5 let	obresti polletno, glavnica ob zapadlosti	1.3.1.9.	Vodnikova 2 3000 Celje	Tel: 03 54 31 108 Faks: 03 54 83 505	Niko Kač - generalni direktor Bertold Hartman Lukman
6	Banka Celje	BCE4	08.08.2000	25.01.2001	09.02.2001	banka	3.376.985	jamči banka neomejeno z vsem svojim premoženjem	obveznice so bile izdane v zaprti izdaji	10 mio EUR	100 EUR	100.000	100.000	6%	15.4.2000 15.4.2006 6 let	obresti in glavnica polletno, 2 letni morator na izplačilo glavnice	15.4.15.10.	Vodnikova 2 3000 Celje	Tel: 03 54 31 108 Faks: 03 54 83 505	Niko Kač - generalni direktor Bertold Hartman Lukman
7	Banka Celje	BCE5	06.08.2001	14.12.2001	19.12.2001	banka	3.376.985	jamči banka neomejeno z vsem svojim premoženjem	obveznice so bile izdane v zaprti izdaji	10 mio EUR	100 EUR	100.000	100.000	6%	15.03.2001 15.03.2007 6 let	obresti polletno, glavnica ob zapadlosti	15.9.15.3.	Vodnikova 2 3000 Celje	Tel: 03 54 31 108 Faks: 03 54 83 505	Niko Kač - generalni direktor Bertold Hartman Lukman
8	Banka Vipava Nova Gorica	VP02E	01.04.1995	01.04.1995	25.10.1995	banka	1.050.000	izdajatelj jamči s svojim celotnim kapitalom	dokapitalizacija in uresničevanje dolgoročnih poslovnih smernic razvojne banke	2.045.167,52 EUR	255,65 EUR 511,29 EUR 5.112,92 EUR	1.000 1.500 200	2.700	10%	1.4.1995 1.4.2005 10 let	obresti in glavnica polletno, 2 letni morator na glavnico	1.4.1.10.	Erjavčeva ulica 2 5000 Nova Gorica	Tel: 05 30 28 511 Faks: 05 30 28 516	Egidij Birs - predsednik uprave Jasmin Furlan
9	Banka Vipava Nova Gorica	VIP3E	16.08.1996	29.10.1996	13.11.1996	banka	1.050.000	izdajatelj jamči s svojim celotnim kapitalom	dokapitalizacija in uresničevanje dolgoročnih poslovnih smernic razvojne banke	2.556.459,41 EUR	255,65 EUR	10.000	10.000	7,5%	16.8.1996 16.8.2006 10 let	obresti in glavnica polletno, 2 letni morator na glavnico	16.2.16.8.	Erjavčeva ulica 2 5000 Nova Gorica	Tel: 05 30 28 511 Faks: 05 30 28 516	Egidij Birs - predsednik uprave Jasmin Furlan
10	Banka Vipava Nova Gorica	VIP4E	01.08.1997	19.11.1997	03.12.1997	banka	1.050.000	izdajatelj jamči s svojim celotnim kapitalom	povečanje jamstvenega kapitala in uresničevanje dolgoročnih poslovnih smernic razvoja banke	2.045.167,52 EUR	255,65 EUR	8.000	8.000	7%	1.8.1997 1.8.2007 10 let	obresti in glavnica polletno, 2 letni morator na glavnico	1.2.1.8.	Erjavčeva ulica 2 5000 Nova Gorica	Tel: 05 30 28 511 Faks: 05 30 28 516	Egidij Birs - predsednik uprave Jasmin Furlan
11	Banka Vipava Nova Gorica	VIP5	15.07.1998	17.12.1998	24.12.1998	banka	1.050.000	izdajatelj jamči s svojim celotnim kapitalom	povečanje jamstvenega kapitala in uresničevanje dolgoročnih poslovnih smernic razvoja banke	2 mio EUR	200 EUR	10.000	10.000	6%	15.7.1998 15.7.2008 10 let	obresti in glavnica polletno, 2 letni morator na glavnico	15.1.15.7.	Erjavčeva ulica 2 5000 Nova Gorica	Tel: 05 30 28 511 Faks: 05 30 28 516	Egidij Birs - predsednik uprave Jasmin Furlan
12	Banka Vipava Nova Gorica	VIP6	09.09.1999	24.02.2000	06.03.2000	banka	1.050.000	izdajatelj jamči s svojim celotnim kapitalom	povečanje jamstvenega kapitala in uresničevanje dolgoročnih poslovnih smernic razvoja banke	2 mio EUR	200 EUR	10.000	10.000	5,5%	9.9.1999 9.9.2009 10 let	obresti in glavnica polletno, 2 in pol letni moratorji na glavnico	9.3.9.9.	Erjavčeva ulica 2 5000 Nova Gorica	Tel: 05 30 28 511 Faks: 05 30 28 516	Egidij Birs - predsednik uprave Jasmin Furlan
13	Banka Vipava Nova Gorica	VIP7	01.06.2001	09.07.2001	19.07.2001	banka	1.300.000	izdajatelj jamči s svojim celotnim kapitalom	pridobitev dolgoročnih virov za uresničevanje naložbene politike banke	2 mio EUR	200 EUR	10.000	10.000	6,2%	18.12.2000 18.12.2010 10 let	obresti in glavnica polletno, 2 in pol letni moratorji na glavnico	18.6.18.12.	Erjavčeva ulica 2 5000 Nova Gorica	Tel: 05 30 28 511 Faks: 05 30 28 516	Egidij Birs - predsednik uprave Jasmin Furlan
14	Banka Zasavje Tribovlje	BZ02E	31.07.1996	16.12.1996	14.01.1997	banka	106.489	obveznice niso zavarovane jamči izdajatelj z vsem svojim premoženjem	financiranje dolgoročnih naložb in kapitalsko krepitev	4.601.626,93 EUR	511,29 EUR 5.112,92 EUR 25.564,59 EUR 51.129,19 EUR	1.000 100 40 40	3.180	7,5%	31.7.1997 31.7.2004 8 let	obresti polletno, glavnica ob zapadlosti	31.3.30.9.	Trg revolucije 25c Tribovlje	Tel: 03 56 26 233 Faks: 03 56 26 193	Darko Bastardi
15	Blagovno trgovinski center BTC Ljubljana	BTC1E	01.01.1996	29.01.1997	24.02.1997	izposoja poslovnih prostorov in skladišč	4.805.864	terjatve so zavarovane s hipoteko, ki se vpiše na ime fiduciarja SKB banka d.d., Lj in jo le-ta uresničuje za račun vsakokratnih imetnikov obveznic	hipotekarne obveznice so bile izdane zaradi znižanja osnovnega kapitala družbe	17.383.924,96 EUR	51,13 EUR	340.000	340.000	10,5%	1.1.1996 31.12.2007 12 let	obresti in glavnica polletno, 5 letni morator na odplačilo glavnice	25.1.25.7.	Šmartinska 152 1000 Ljubljana	Tel: 01 52 41 992 Fax: 01 52 44 070	Jože Mermal - generalni direktor Andrej Repina
16	Dolenjska banka	DB01	01.11.1997	19.11.1998	21.12.1998	banka	2.228.360	jamči banka s svojim celotnim premoženjem	pridobitev dolgoročnih virov za realizacijo načrtovanih investicijskih vlaganj komitentov banke	900 mio SIT	50.000 SIT	18.000	18.000	7%	1.11.1997 1.11.2002 5 let	obresti polletno, glavnica ob zapadlosti	1.5.1.11.	Seidlova 3 8000 Novo Mesto	Tel: 07 33 16 500 Fax: 07 33 21 113	Franci Borsan - generalni direktor Irena Košmerl
17	Dolenjska banka	DB02E	01.11.1997	19.11.1998	18.12.1998	banka	2.228.360	jamči banka s svojim celotnim premoženjem	pridobitev dolgoročnih virov za realizacijo načrtovanih investicijskih vlaganj komitentov banke	4.475.849,13 EUR	255,65 EUR	17.508	17.508	6,8%	1.11.1997 1.11.2002 5 let	obresti polletno, glavnica ob zapadlosti	1.5.1.11.	Seidlova 3 8000 Novo Mesto	Tel: 07 33 16 500 Fax: 07 33 21 113	Franci Borsan - generalni direktor Irena Košmerl
18	Hoteli Bernardin Portorož	HTB1E	01.02.1999	21.06.1999	28.06.1999	dejavnost hotelov z restavracijo	4.898.609	izdajatelj jamči z vsem svojim premoženjem neomejeno	z namenom pridobitve sredstev za nove investicije, ki so potrebne za nadaljnji razvoj dejavnosti izdajatelja ter za vračilo posojila Slovenski razvojni družbi	10.225.837,62 EUR	511,29 EUR	20.000	20.000	8,5%	1.2.1999 1.2.2009 10 let	obresti in glavnica letno 3 letni moratorij na izplačilo glavnice	1.2.1.2.	Obala 2 6320 Portorož	Tel: 05 695 52 01 Faks: 05 67 46 229	Čedomir Vojnič - generalni direktor Radovan Mikuletič Romana Reboj
19	Krekova banka Maribor	KRB2E	15.10.1997	26.03.1998	14.04.1998	banka	2.492.000	jamči izdajatelj z vsem svojim premoženjem	pridobitev novih sredstev z dolgoročno zapadlostjo	3.579.043,17 EUR	255,65 EUR	14.000	14.000	7%	15.10.1997 15.10.2002 5 let	obresti polletno, glavnica ob zapadlosti	15.4.15.10.	Sloškovo trg 18 2000 Maribor	Tel: 02 22 93 100 Faks: 02 25 23 502	Anton Guzej - direktor Alenka Senčar - vodja službe marketinga

F3) OBVEZNICE - BORZNA KOTACIJA

	Izdajatelj	Trgovalna koda	Datum izdaje	Datum sprejema	Datum začetka trgovanja	Dejavnost	V sodni register vpisani in vplačani osn. kapital (v 000 SIT)	Zavarovanje terjatev	Namen izdaje obveznice	Nom. vred. izdaje na borzi	Apoenska sestava	Število izdanih obveznic po apoenih	Št. izdan. vred. papirjev	Letna obr. mera	Začetek obrest. in rok zapadlosti	Način odplačevanja	Datum izplač. kuponov	Naslov izdajatelja	Telefon Faks	Direktor Kontaktne osebe
20	NFD investicijsko svetovanje Ljubljana	NI01	15.02.1999	30.11.1999	21.12.1999	investicijsko svetovanje	10.000	izdane v okviru projekta listinjenja dolgoročne terjatve Abanke d. d. vpla zastavne pravice in pogodbeno prepoved razpolaganja na 16.000 apoenih obveznic RS06 in s subsidiarnim poroštvom Abanke	izdane v okviru projekta listinjenja dolgoročne terjatve Abanke d. d. (obveznic RS06), banka bo pridobljena sredstva uporabila za dolgoročne naložbe v razvoj komitentov banke s področja gospodarstva, namen listinjenja je tudi povečanje razpršenosti naložb Abank d. d. ter povečanje njihove donosnosti	2.171,84 mio SIT	135.740 SIT	16.000	16.000	TOM + 5,5%	15.2.1999 15.2.2006 7 let	obresti polletno, revalorizirana vrednost glavnice ob zapadlosti	15.2. 15.8.	Trdinova 4 1000 Ljubljana	Tel: 01 43 41 003 Faks: 01 43 11 109	Metka Kandrič - direktorica Boštjan Herič
21	Nova kreditna banka Maribor	KBM1E	01.06.1998	18.09.1998	05.10.1998	banka	5.600.000	izdajatelj jamči z vsem svojim premoženjem	pridobitev virov za uresničevanje naložbene politike banke	7.669.378,22 EUR	511,29 EUR	15.000	15.000	6%	1.6.1998 1.6.2003 5 let	obresti polletno, glavnica ob zapadlosti	1.6. 1.12.	Vita Kraigherja 4 2000 Maribor	Tel: 02 229 23 54 Faks: 02 25 27 576	Jože Glogovšek - predsednik uprave Melita Maček Igor Čerič Muhič
22	Nova kreditna banka Maribor	KBM2	17.01.2000	30.10.2000	14.11.2000	banka	5.600.000	izdajatelj jamči z vsem svojim premoženjem	pridobitev virov za uresničevanje naložbene politike banke	9 mio EUR	500 EUR	18.000	18.000	5,9%	17.1.2000 17.1.2006 6 let	obresti polletno, glavnica ob zapadlosti	17.1. 17.7.	Vita Kraigherja 4 2000 Maribor	Tel: 02 229 23 54 Faks: 02 25 27 576	Jože Glogovšek - predsednik uprave Melita Maček Igor Čerič Muhič
23	Nova kreditna banka Maribor	KBM3	31.07.2001	29.10.2001	14.11.2001	banka	5.600.000	izdajatelj jamči z vsem svojim premoženjem	obveznice so bile izdane v zaprti izdaji	2.000 mio SIT	100.000 SIT	20.000	20.000	5,8% + TOM	1.4.2001 2.10.2006 5 let	obresti letno (zadnje obd. je polletno), glavnica ob zapadlosti	1.4., zadnji 2.10.	Vita Kraigherja 4 2000 Maribor	Tel: 02 229 23 54 Faks: 02 25 27 576	Jože Glogovšek - predsednik uprave Melita Maček Igor Čerič Muhič
24	Nova kreditna banka Maribor	KBM4	31.07.2001	29.10.2001	14.11.2001	banka	5.600.000	izdajatelj jamči z vsem svojim premoženjem	obveznice so bile izdane v zaprti izdaji	9 mio EUR	500 EUR	18.000	18.000	6%	1.4.2001 2.10.2006 5 let	obresti letno (zadnje obd. je polletno), glavnica ob zapadlosti	1.4., zadnji 2.10.	Vita Kraigherja 4 2000 Maribor	Tel: 02 229 23 54 Faks: 02 25 27 576	Jože Glogovšek - predsednik uprave Melita Maček Igor Čerič Muhič
25	Nova Ljubljanska banka	NLB3	01.03.1999	04.07.2000	18.07.2000	banka	13.810.242	jamči izdajatelj z vsem svojim premoženjem	pridobitev dolgoročnih sredstev in izboljšanje rokavne in valutne strukture bilance	4.000 mio SIT	100.000 SIT	40.000	40.000	5,25% + TOM	1.3.2000 2.3.2005 5 let	obresti polletno, glavnica ob zapadlosti	1.3. 1.9.	Trg republike 2 1520 Ljubljana	Tel: 01 476 27 51 Fax: 01 251 80 54	Marko Voljč - predsednik uprave Marko Jermeljčič Ana Kastelic
26	Nova Ljubljanska banka	NLB4	01.03.1999	04.07.2000	18.07.2000	banka	13.810.242	jamči izdajatelj z vsem svojim premoženjem	pridobitev dolgoročnih sredstev in izboljšanje rokavne in valutne strukture bilance	5 mio EUR	500 EUR	10.000	10.000	5,65%	1.3.2000 2.3.2005 5 let	obresti polletno, glavnica ob zapadlosti	1.3. 1.9.	Trg republike 2 1520 Ljubljana	Tel: 01 476 27 51 Fax: 01 251 80 54	Marko Voljč - predsednik uprave Marko Jermeljčič Ana Kastelic
27	Nova Ljubljanska banka	NLB5	07.02.2001	17.09.2001	27.09.2001	banka	13.810.242	jamči izdajatelj z vsem svojim premoženjem	pridobitev dolgoročnih sredstev in izboljšanje rokavne in valutne strukture bilance	12 mio EUR	1.000 EUR	12.000	12.000	5,80%	1.12.2000 1.12.2005 5 let	obresti polletno, glavnica ob zapadlosti	1.6. 1.12.	Trg republike 2 1520 Ljubljana	Tel: 01 476 27 51 Fax: 01 251 80 54	Marko Voljč - predsednik uprave Marko Jermeljčič Ana Kastelic
28	Probanka Maribor	PRB1	01.08.1995	11.04.1996	15.07.1996	banka	1.200	jamči banka z vsem svojim premoženjem	pridobitev dolgoročnih virov za naložbeno politiko banke	800 mio SIT	10.000 SIT	80.000	80.000	6% + TOM	1.8.1995 1.8.2003 8 let	obresti in glavnica letno	1.8.	Gosposka 23 2000 Maribor	Tel: 02 25 20 500 Faks: 02 25 25 600	Romana Pajenk - generalna direktorica Jure Verhovnik - odnosi z javnostmi
29	Probanka Maribor	PRB2E	20.12.1995	07.10.1997	03.11.1997	banka	1.200	jamči banka z vsem svojim premoženjem	pridobitev dolgoročnih virov za naložbeno politiko banke	3.067.751,29 EUR	51,13 EUR	60.000	60.000	8%	29.12.1995 29.12.2003 8 let	obresti letno, glavnica ob zapadlosti	29.12.	Gosposka 23 2000 Maribor	Tel: 02 25 20 500 Faks: 02 25 25 600	Romana Pajenk - generalna direktorica Jure Verhovnik - odnosi z javnostmi
30	Republika Slovenija	RS4E	30.11.1996	31.07.1998	06.08.1998	država		izpolnitev obveznosti iz obveznic ni zavarovana	izdane na podlagi uredbe o izdaji obveznic RS za prevzete obveznosti do bank iz neizplačanih deviznih vlog	101.709.280 EUR	380 EUR	267.656	267.656	8%	30.11.1996 30.6.2022 26 let	obresti polletno, glavnica ob zapadlosti	31.5. 30.11.	Župančičeva 3 1000 Ljubljana	Tel: 01 478 53 56 Faks: 01 478 67 05	Stanislava Zadavec C. Uroš Svete
31	Republika Slovenija	RS08E	30.06.1993	30.06.1993	24.11.1993	država		jamči država s svojim proračunom	poravnavanje obveznosti iz neizplačanih deviznih vlog	49.356.539,17 EUR	51,13 EUR 255,65 EUR 511,29 EUR 5.112,92 EUR	25.330 8.000 60.000 3.000	96.330	5%	30.06.1993 15.5.2003 10 let	obresti in glavnica polletno	30.11. 31.5.	Župančičeva 3 1000 Ljubljana	Tel: 01 478 53 56 Faks: 01 478 67 05	Stanislava Zadavec C. Uroš Svete
32	Republika Slovenija	RS10	31.05.1997	07.06.1999	14.06.1999	država		jamči izdajatelj s sredstvi republiškega proračuna	zamenjava za obveznice RS04, ki jih je RS izdala 15.3.97 na podlagi uredbe o izdaji obveznic RS za prevzete obveznosti do bank iz neizplačanih deviznih vlog	52.189,61 mio SIT	10.000 SIT	5.218,961	5.218,961	4,5% + TOM	31.5.1997 31.5.2007 10 let	obresti in glavnica letno	31.5.	Župančičeva 3 1000 Ljubljana	Tel: 01 478 53 56 Faks: 01 478 67 05	Stanislava Zadavec C. Uroš Svete
33	Republika Slovenija	RS13E	29.06.1998	07.06.1999	14.06.1999	država		za obveznosti iz te obveznice jamči RS	za izvajanje programa restrukturiranja podjetij	54.555.355,02 EUR	511,29 EUR	106.701	106.701	5,55%	29.6.1998 29.6.2008 10 let	obresti polletno, glavnica ob zapadlosti	29.6. 29.12.	Župančičeva 3 1000 Ljubljana	Tel: 01 478 53 56 Faks: 01 478 67 05	Stanislava Zadavec C. Uroš Svete
34	Republika Slovenija	RS14	01.06.1999	24.02.2000	29.02.2000	država		za obveznosti iz te obveznice jamči RS	financiranje proračuna RS	6.304 mio SIT	10.000 SIT	63.040	63.040	4% + TOM	1.6.1999 1.6.2003 4 leta	obresti letno, glavnica ob zapadlosti	1.6.	Župančičeva 3 1000 Ljubljana	Tel: 01 478 53 56 Faks: 01 478 67 05	Stanislava Zadavec C. Uroš Svete
35	Republika Slovenija	RSE	01.01.1995	24.02.2000	29.02.2000	država		jamči država s svojim proračunom	zamenjava za obveznice, ki jih je izdala Agencija RS za sanacijo bank in hranilnic	8.981,3 mio SIT	100.000 SIT	89.813	89.813	5,1% + TOM	15.10.1995 15.10.2002 7 let	obresti polletno, glavnica ob zapadlosti	15.4. 15.10.	Župančičeva 3 1000 Ljubljana	Tel: 01 478 53 56 Faks: 01 478 67 05	Stanislava Zadavec C. Uroš Svete
36	Republika Slovenija	RSH	01.01.1995	24.02.2000	29.02.2000	država		jamči država s svojim proračunom	zamenjava za obveznice, ki jih je izdala Agencija RS za sanacijo bank in hranilnic	4.790,2 mio SIT	100.000 SIT	47.902	47.902	5,55% + TOM	15.10.1995 15.10.2006 11 let	obresti polletno, glavnica ob zapadlosti	15.4. 15.10.	Župančičeva 3 1000 Ljubljana	Tel: 01 478 53 56 Faks: 01 478 67 05	Stanislava Zadavec C. Uroš Svete
37	Republika Slovenija	RSI	01.01.1995	14.01.1997	23.01.1997	država		jamči država s svojim proračunom	zamenjava za obveznice, ki jih je izdala Agencija RS za sanacijo bank in hranilnic	8.981,3 mio SIT	100.000 SIT	89.813	89.813	5,7% + TOM	15.10.1995 15.10.2006 10 let	obresti polletno, glavnica ob zapadlosti	15.4. 15.10.	Župančičeva 3 1000 Ljubljana	Tel: 01 478 53 56 Faks: 01 478 67 05	Stanislava Zadavec C. Uroš Svete

F3) OBVEZNICE - BORZNA KOTACIJA

Izdajatelj	Trgovalna koda	Datum izdaje	Datum sprejema	Datum začetka trgovanja	Dejavnost	V sodni register vpisani in vplačani osn. kapital (v 000 SIT)	Zavarovanje terjatev	Namen izdaje obveznice	Nom. vred. izdaje na borzi	Apoenska sestava	Število izdanih obveznic po apoenih	Št. izdan. vred. papirjev	Letna obr. mera	Začetek obrest. in rok zapadlosti	Način odplačevanja	Datum izplač. kuponov	Naslov izdajatelja	Telefon Faks	Direktor Kontaktne osebe
Republika Slovenija	RS16	04.02.2000	08.03.2000	15.03.2000	država		terjatve iz obveznic niso zavarovane in za njihovo izpolnitev odgovarja imetnikom obveznic izključno Republika Slovenija kot dolžnik	financiranje proračuna Republike Slovenije	6.000 mio SIT	10.000 SIT	600.000	600.000	4,2% + TOM	24.2.2000 24.2.2003 3 leta	obresti letno, glavnica ob zapadlosti	24.2.	Župančičeva 3 1000 Ljubljana	Tel: 01 478 53 56 Faks: 01 478 67 05	Stanislava Zadavec C. Uroš Svete
Republika Slovenija	RS17	04.02.2000	08.03.2000	15.03.2000	država		terjatve iz obveznic niso zavarovane in za njihovo izpolnitev odgovarja imetnikom obveznic izključno Republika Slovenija kot dolžnik	financiranje proračuna Republike Slovenije	9.000 mio SIT	10.000 SIT	900.000	900.000	4,7% + TOM	24.2.2000 24.2.2005 5 let	obresti letno, glavnica ob zapadlosti	24.2.	Župančičeva 3 1000 Ljubljana	Tel: 01 478 53 56 Faks: 01 478 67 05	Stanislava Zadavec C. Uroš Svete
Republika Slovenija	RS18	26.04.2000	10.05.2000	15.05.2000	država		terjatve iz obveznic niso zavarovane in za njihovo izpolnitev odgovarja imetnikom obveznic izključno Republika Slovenija kot dolžnik	financiranje proračuna Republike Slovenije	50 mio EUR	100 EUR	500.000	500.000	6%	26.4.2000 26.4.2010 10 let	obresti letno, glavnica ob zapadlosti	26.4.	Župančičeva 3 1000 Ljubljana	Tel: 01 478 53 56 Faks: 01 478 67 05	Stanislava Zadavec C. Uroš Svete
Republika Slovenija	RS19	24.07.2000	07.08.2000	18.08.2000	država		terjatve iz obveznic niso zavarovane in za njihovo izpolnitev odgovarja imetnikom obveznic izključno Republika Slovenija kot dolžnik	financiranje proračuna Republike Slovenije	6.000 mio SIT	10.000 SIT	600.000	600.000	4,2% + TOM	24.7.2000 24.7.2003 3 leta	obresti (realne + revalorizacija) letno, glavnica ob zapadlosti	24.7.	Župančičeva 3 1000 Ljubljana	Tel: 01 478 53 56 Faks: 01 478 67 05	Stanislava Zadavec C. Uroš Svete
Republika Slovenija	RS20	01.12.2000	05.12.2000	12.12.2000	država		terjatve iz obveznic niso zavarovane in za njihovo izpolnitev odgovarja imetnikom obveznic izključno Republika Slovenija kot dolžnik	financiranje proračuna Republike Slovenije	6.000 mio SIT	10.000 SIT	600.000	600.000	4,2% + TOM	25.11.2000 1.12.2003 3 leta	obresti (realne + revalorizacija) letno, glavnica ob zapadlosti	1.12.	Župančičeva 3 1000 Ljubljana	Tel: 01 478 53 56 Faks: 01 478 67 05	Stanislava Zadavec C. Uroš Svete
Republika Slovenija	RS22	13.02.2001	15.02.2001	22.02.2001	država		terjatve iz obveznic niso zavarovane in za izpolnitev odgovarja izključno Republika Slovenija kot dolžnik	financiranje proračuna Republike Slovenije	8.000 mio SIT	10.000 SIT	800.000	800.000	4,7% + TOM	13.2.2001 13.2.2006 5 let	obresti (realne + revalorizacija) letno, glavnica ob zapadlosti	13.2.	Župančičeva 3 1000 Ljubljana	Tel: 01 478 53 56 Faks: 01 478 67 05	Stanislava Zadavec C. Uroš Svete
Republika Slovenija	RS23E	13.02.2001	15.02.2001 16.3.2001 19.4.2001 17.10.2001	20.02.2001	država		terjatve iz obveznic niso zavarovane in za izpolnitev odgovarja izključno Republika Slovenija kot dolžnik	financiranje proračuna Republike Slovenije	40 mio EUR	100 EUR	400.000	400.000	6%	13.2.2001 13.2.2011 10 let	obresti letno, glavnica ob zapadlosti	13.2.	Župančičeva 3 1000 Ljubljana	Tel: 01 478 53 56 Faks: 01 478 67 05	Stanislava Zadavec C. Uroš Svete
Republika Slovenija	RS24	13.03.2001		22.03.2001	država		terjatve iz obveznic niso zavarovane in za izpolnitev odgovarja izključno Republika Slovenija kot dolžnik	financiranje proračuna Republike Slovenije	1.100 mio SIT	10.000 SIT	331.000 168.600 600.400	1.100.000	4,2% + TOM	13.3.2001 13.3.2004 3 let	obresti letno, glavnica ob zapadlosti	13.3.	Župančičeva 3 1000 Ljubljana	Tel: 01 478 53 56 Faks: 01 478 67 05	Stanislava Zadavec C. Uroš Svete
Republika Slovenija	RS25	18.04.2001	20.04.2001 05.06.2001	03.05.2001	država		terjatve iz obveznic niso zavarovane in za izpolnitev odgovarja izključno Republika Slovenija kot dolžnik	financiranje proračuna Republike Slovenije	8.000 mio SIT	10.000 SIT	318.790 481.210	800.000	4,7% + TOM	18.4.2001 18.4.2006 5 let	obresti letno, glavnica ob zapadlosti	18.4.	Župančičeva 3 1000 Ljubljana	Tel: 01 478 53 56 Faks: 01 478 67 05	Stanislava Zadavec C. Uroš Svete
Republika Slovenija	RS26	01.06.2001	04.06.2001 17.10.2001 5.12.2001	14.06.2001	država		terjatve iz obveznic niso zavarovane in za izpolnitev odgovarja izključno Republika Slovenija kot dolžnik	financiranje proračuna Republike Slovenije	50 mio EUR	100 EUR	142.000 195.647 162.353	500.000	5,375%	1.6.2001 1.6.2011 10 let	obresti letno, glavnica ob zapadlosti	1.6.	Župančičeva 3 1000 Ljubljana	Tel: 01 478 53 56 Faks: 01 478 67 05	Stanislava Zadavec C. Uroš Svete
Republika Slovenija	RS27	04.12.2001	04.12.2001 15.1.2002	20.12.2001	država		terjatve iz obveznic niso zavarovane in za izpolnitev odgovarja izključno Republika Slovenija kot dolžnik	financiranje proračuna Republike Slovenije	17.000 mio SIT	10.000 SIT	409.150 1.290.850	1.700.000	4,7% + TOM	04.12.2001 4.12.2006 5 let	obresti letno, glavnica ob zapadlosti	4.12.	Župančičeva 3 1000 Ljubljana	Tel: 01 478 53 56 Faks: 01 478 67 05	Stanislava Zadavec C. Uroš Svete
Republika Slovenija	RS28	15.01.2002	18.01.2002	25.01.2002	država		terjatve iz obveznic niso zavarovane in za izpolnitev odgovarja izključno Republika Slovenija kot dolžnik	financiranje proračuna Republike Slovenije in ali potrebe upravljanja z državnim dolgom	10.500 mio SIT	10.000 SIT	1.050.000	1.050.000	4,2% + TOM	15.01.2002 15.1.2005 3 leta	obresti letno, glavnica ob zapadlosti	15.1.	Župančičeva 3 1000 Ljubljana	Tel: 01 478 53 56 Faks: 01 478 67 05	Stanislava Zadavec C. Uroš Svete
Republika Slovenija	RS29	15.01.2002 18.2.2002 4.6.2002	18.01.2002	25.01.2002	država		terjatve iz obveznic niso zavarovane in za izpolnitev odgovarja izključno Republika Slovenija kot dolžnik	financiranje proračuna Republike Slovenije in ali potrebe upravljanja z državnim dolgom	55 mio EUR	100 EUR	102.780 225.257 221.963	550.000	5,375%	15.01.2002 15.1.2012 10 let	obresti letno, glavnica ob zapadlosti	15.1.	Župančičeva 3 1000 Ljubljana	Tel: 01 478 53 56 Faks: 01 478 67 05	Stanislava Zadavec C. Uroš Svete
Republika Slovenija	RS31	15.01.2002	18.01.2002	25.01.2002	država		terjatve iz obveznic niso zavarovane in za izpolnitev odgovarja izključno Republika Slovenija kot dolžnik	financiranje proračuna Republike Slovenije in ali potrebe upravljanja z državnim dolgom	2.974,68 mio SIT	10.000 SIT	294.768	294.768	4,7% + TOM	15.1.2002 15.01.2007 5 let	obresti letno, glavnica ob zapadlosti	15.1.	Župančičeva 3 1000 Ljubljana	Tel: 01 478 53 56 Faks: 01 478 67 05	Stanislava Zadavec C. Uroš Svete

F3) OBVEZNICE - BORZNA KOTACIJA

	Izdajatelj	Trgovalna koda	Datum izdaje	Datum sprejema	Datum začetka trgovanja	Dejavnost	V sodni register vpisani in vplačani osn. kapital (v 000 SIT)	Zavarovanje terjatev	Namen izdaje obveznice	Nom. vred. izdaje na borzi	Apoenska sestava	Število izdanih obveznic po apoenih	Št. izdan. vred. papirjev	Letna obr. mera	Začetek obrest. in rok zapadlosti	Način odplačevanja	Datum izplač. kuponov	Naslov izdajatelja	Telefon Faks	Direktor Kontaktne osebe
52	Republika Slovenija	RS32	15.01.2002	18.01.2002	25.01.2002	država		terjatve iz obveznic niso zavarovane in za izpolnitev odgovarja izključno Republika Slovenija kot dolžnik	financiranje proračuna Republike Slovenije in ali potreb upravljanja z državnim dolgom	23.8655 mio EUR	100 EUR	238.655	238.655	5,375%	15.01.2002 15.1.2012 10 let	obresti letno, glavnica ob zapadlosti	15.1.	Župančičeva 3 1000 Ljubljana	Tel: 01 478 53 56 Faks: 01 478 67 05	Stanislava Zadravec C. Uroš Svete
53	Republika Slovenija	RS33	22.03.2002	02.04.2002	09.04.2002	država		terjatve iz obveznic niso zavarovane in za izpolnitev odgovarja izključno Republika Slovenija kot dolžnik	prevzem obveznosti Slovenskih železarn	127.16600364 mio EUR	511.29 EUR	248.716	248.716	8%	1.1.2002 31.12.2022 10 let	obresti štirikrat letno, glavnica ob zapadlosti	20.01. 20.04. 20.07. 20.10.	Župančičeva 3 1000 Ljubljana	Tel: 01 478 53 56 Faks: 01 478 67 05	Stanislava Zadravec C. Uroš Svete
54	Republika Slovenija	RS34	18.02.2002	20.02.2002	26.02.2002	država		terjatve iz obveznic niso zavarovane in za izpolnitev odgovarja izključno Republika Slovenija kot dolžnik	financiranje proračuna Republike Slovenije in ali potreb upravljanja z državnim dolgom	16.910 mio SIT	10.000 SIT	1.691.000	1.691.000	TOM + 4,2%	18.02.2002 18.2.2007 5 let	obresti letno, glavnica ob zapadlosti	18.2.	Župančičeva 3 1000 Ljubljana	Tel: 01 478 53 56 Faks: 01 478 67 05	Stanislava Zadravec C. Uroš Svete
55	Republika Slovenija	RS35	18.03.2002	20.03.2002	26.03.2002	država		terjatve iz obveznic niso zavarovane in za izpolnitev odgovarja izključno Republika Slovenija kot dolžnik	financiranje proračuna Republike Slovenije in ali potreb upravljanja z državnim dolgom	14.000 mio SIT	10.000 SIT	1.400.000	1.400.000	TOM + 4,2%	18.03.2002 18.3.2007 5 let	obresti letno, glavnica ob zapadlosti, s pravico do odkpknica glavnice (delne ali celotne) od 18.03.2005 dalje	18.3.	Župančičeva 3 1000 Ljubljana	Tel: 01 478 53 56 Faks: 01 478 67 05	Stanislava Zadravec C. Uroš Svete
56	Republika Slovenija	RS36	18.03.2002	20.03.2002 19.6.2002	26.03.2002	država		terjatve iz obveznic niso zavarovane in za izpolnitev odgovarja izključno Republika Slovenija kot dolžnik	financiranje proračuna Republike Slovenije in ali potreb upravljanja z državnim dolgom	12.000 mio SIT	10.000 SIT	379.000 821.000	1.200.000	9,00%	18.03.2002 18.3.2005 3 leta	obresti letno, glavnica ob zapadlosti	18.3.	Župančičeva 3 1000 Ljubljana	Tel: 01 478 53 56 Faks: 01 478 67 05	Stanislava Zadravec C. Uroš Svete
57	Republika Slovenija	RS37	19.04.2002	24.04.2002	30.04.2002	država		terjatve iz obveznic niso zavarovane in za izpolnitev odgovarja izključno Republika Slovenija kot dolžnik	financiranje proračuna Republike Slovenije in ali potreb upravljanja z državnim dolgom	17.000 mio SIT	10.000 SIT	1.700.000	1.700.000	TOM + 4%	19.4.2002 19.4.2007 5 let	obresti letno, glavnica ob zapadlosti, s pravico izdajatelja, da od 19.4.2005 predčasno odplača del ali celo glavnico	19.4.	Župančičeva 3 1000 Ljubljana	Tel: 01 478 53 56 Faks: 01 478 67 05	Stanislava Zadravec C. Uroš Svete
58	Republika Slovenija	RS38	19.04.2002	24.04.2002	30.04.2002	država		terjatve iz obveznic niso zavarovane in za izpolnitev odgovarja izključno Republika Slovenija kot dolžnik	financiranje proračuna Republike Slovenije in ali potreb upravljanja z državnim dolgom	50,2495 mio EUR	100 EUR	180.186 322.309	180.186	5,63%	19.4.2002 19.4.2017 15 let	obresti letno, glavnica ob zapadlosti	19.4.	Župančičeva 3 1000 Ljubljana	Tel: 01 478 53 56 Faks: 01 478 67 05	Stanislava Zadravec C. Uroš Svete
59	Republika Slovenija	RS40	31.05.2002	04.06.2002	07.06.2002	država		terjatve iz obveznic niso zavarovane in za izpolnitev odgovarja izključno Republika Slovenija kot dolžnik	financiranje proračuna Republike Slovenije in ali potreb upravljanja z državnim dolgom	15.000 mio SIT	10.000 SIT	1.500.000	1.500.000	TOM + 3,9%	31.5.2002 31.5.2007 5 let	obresti letno, glavnica ob zapadlosti	31.5.	Župančičeva 3 1000 Ljubljana	Tel: 01 478 53 56 Faks: 01 478 67 05	Stanislava Zadravec C. Uroš Svete
60	Republika Slovenija	RS41	17.06.2002	20.06.2002	26.06.2002	država		terjatve iz obveznic niso zavarovane in za izpolnitev odgovarja izključno Republika Slovenija kot dolžnik	financiranje proračuna Republike Slovenije in ali potreb upravljanja z državnim dolgom	12.000 mio SIT	10.000 SIT	1.200.000	1.200.000	TOM + 3,9%	17.6.2002 17.6.2007 5 let	obresti letno, glavnica ob zapadlosti	17.6.	Župančičeva 3 1000 Ljubljana	Tel: 01 478 53 56 Faks: 01 478 67 05	Stanislava Zadravec C. Uroš Svete
61	Republika Slovenija	RS42	15.07.2002	17.07.2002	24.07.2002	država		terjatve iz obveznic niso zavarovane in za izpolnitev odgovarja izključno Republika Slovenija kot dolžnik	financiranje proračuna Republike Slovenije in ali potreb upravljanja z državnim dolgom	12.000 mio SIT	10.000 SIT	1.200.000	1.200.000	9,00%	15.7.2002 15.7.2005 3 leta	obresti letno, glavnica ob zapadlosti	15.7.	Župančičeva 3 1000 Ljubljana	Tel: 01 478 53 56 Faks: 01 478 67 05	Stanislava Zadravec C. Uroš Svete
62	SKB banka Ljubljana	SKB3E	27.06.1996	27.02.1997	14.03.1997	banka	7.800.000	jamči SKB banka neomejeno z vsem svojim premoženjem	prestrukturiranje dolga iz obveznic SKB banke 2. izdaje	17.895.215,84 EUR	511.29 EUR	35.000	35.000	7,5%	15.9.1996 15.9.2003 7 let	obresti in glavnica polletno, moratorij na glavnico je 2 leti	15.3. 15.9.	Ajdovščina 4 1513 Ljubljana	Tel: 01 47 15 490 Fax: 01 47 15 047	Cvetka Selšek - generalna direktorica Alenka Markič
63	SKB banka Ljubljana	SKB4A	01.06.1999	24.12.1999	30.12.1999	banka	7.800.000	jamči SKB banka neomejeno z vsem svojim premoženjem	zbiranje dolgoročnih sredstev, znižanih z dosedanjimi odplačili glavnice prejšnjih izdaj obveznic	3.818,2 mio SIT	100.000 SIT	38.182	38.182	TOM + 5,25%	1.6.1999 1.12.2005 6 let	obresti in revalorizacija polletno, nominalna vrednost glavnice ob dospelosti	1.6. 1.12.	Ajdovščina 4 1513 Ljubljana	Tel: 01 47 15 490 Fax: 01 47 15 047	Cvetka Selšek - generalna direktorica Alenka Markič
64	SKB banka Ljubljana	SKB4B	01.06.1999	24.12.1999	30.12.1999	banka	7.800.000	jamči SKB banka neomejeno z vsem svojim premoženjem	zbiranje dolgoročnih sredstev, znižanih z dosedanjimi odplačili glavnice prejšnjih izdaj obveznic	5.909 mio EUR	500 EUR	11.818	11.818	5,25%	1.6.1999 1.12.2005 6 let	obresti polletno, glavnica ob dospelosti	1.6. 1.12.	Ajdovščina 4 1513 Ljubljana	Tel: 01 47 15 490 Fax: 01 47 15 047	Cvetka Selšek - generalna direktorica Alenka Markič
65	Slovenska razvojna družba	SKR1E	31.12.1993	31.12.1993	03.07.1995	razvoj	1.000.000	izdajatelj jamči s svojim celotnim kapitalom	sanacija in prestrukturiranje ter prodaja podjetij in financiranje dolgoročnih naložb	25.564.594,06 EUR	511,29 EUR 5.112,92 EUR 51.129,19 EUR	15.000 2.500 100	17.600	5%	31.12.1993 31.12.2003 10 let	obresti polletno, glavnica ob zapadlosti	30.6. 31.12.	Dunajska 160 1000 Ljubljana	Tel: 01 589 48 52 Faks: 01 589 48 49	Sašo Tanko

F3) OBVEZNICE - BORZNA KOTACIJA

Izdajatelj	Trgovalna koda	Datum izdaje	Datum sprejema	Datum začetka trgovanja	Dejavnost	V sodni register vpisani in vplačani osn. kapital (v 000 SIT)	Zavarovanje terjatev	Namen izdaje obveznice	Nom. vred. izdaje na borzi	Apoenska sestava	Število izdanih obveznic po apoenih	Št. izdan. vred. papirjev	Letna obr. mera	Začetek obrest. in rok zapadlosti	Način odplačevanja	Datum izplač. kuponov	Naslov izdajatelja	Telefon Faks	Direktor Kontaktno osebo	
66	Slovenska zadružna kmetijska banka Ljubljana	ZKB1E	15.09.1994	15.09.1994	10.07.1995	banka	351.520.000	izdajatelj jamči s svojim celotnim kapitalom	povečanje osnovnega kapitala banke	2.556.459,41 EUR	255,65 EUR 511,29 EUR	5.000 2.500	7.500	10%	15.9.1994 15.9.2004 10 let	obresti polletno, glavnica ob zapadlosti	15.3. 15.9.	Kolodvorska 9 1000 Ljubljana	Tel: 01 47 27 100 Faks: 01 47 27 405	direktor Nataša Velkavrh Šuklje - vodja sektorja investicijskega bančništva
67	Slovenska zadružna kmetijska banka Ljubljana	SZB3	01.08.1999	24.02.2000	15.03.2000	banka	1.759.152	izdajatelj jamči s svojim celotnim kapitalom	pridobitev novih sredstev z dolgoročno zapadlostjo, ki jih banka potrebuje za naložbe	2.000 mio SIT	10.000 SIT	200.000	200.000	TOM + 5,3%	1.8.1999 1.8.2005 6 let	obresti letno, glavnica ob zapadlosti	1.8.	Kolodvorska 9 1000 Ljubljana	Tel: 01 47 27 100 Faks: 01 47 27 405	Milan Knežević - generalni direktor Nataša Velkavrh Šuklje - vodja sektorja investicijskega bančništva
68	Stanovanjski sklad Republike Slovenije	SSR1E	01.11.1995	11.04.1996	04.07.1996	stanovanjski sklad		jamči izdajatelj z vsem svojim premoženjem neomejeno	povečanje razpoložljivih sredstev za zadovoljevanje potreb državljanov, kupcev stanovanj	4.083.023,58 EUR	51,13 EUR	70.965	70.965	6%	1.11.1995 1.11.2010 15 let	obresti in glavnica polletno	1.5. 31.10.	Poljanska c. 31 1000 Ljubljana	Tel: 01 471 05 07 Faks: 01 471 05 03	Oven Edvard - direktor Biserka Prošek Darja Fišer
69	Stanovanjski sklad Republike Slovenije	SSR2	15.05.1998	19.06.1998	30.06.1998	stanovanjski sklad		jamči izdajatelj z vsem svojim premoženjem neomejeno	povečanje razpoložljivih sredstev za zadovoljevanje potreb državljanov, kupcev stanovanj	2.000 mio SIT	100.000	20.000	20.000	7,2% +TOM	15.5.1998 15.5.2008 10 let	obresti in glavnica letno	15.5.	Poljanska c. 31 1000 Ljubljana	Tel: 01 471 05 07 Faks: 01 471 05 03	Oven Edvard - direktor Biserka Prošek Darja Fišer

F4) OBVEZNICE - PROSTI TRG

Izdajatelj	Trgovalna koda	Datum izdaje	Datum začetka trgovanja	Vrsta in tip obveznice	Namen izdaje obveznice	Zavarovanje terjatev	Dejavnost	V sodni register vpisani in vplačani osnovni kapitali družbe (v 000 SIT)	Nominalna vrednost izdaje na prostem trgu	Apoenska sestava	Število izdanih obveznic po apoenih	Letna obrestna mera	Začetek obrestovanja in rok zapadlosti	Način odplačevanja	Datum izplačila kuponov	Način izračuna obresti	Naslov izdajatelja	Telefon Fax	Direktor Kontaktne osebe		
1	Autocommerce	ACL1E	15.09.1997	15.12.1997	navadna imenska s fiksno obrestno mero	financiranje nakupa poslovnega deleža družbe Kompas Magistrat, trgovina in gostinstvo	izdajatelj jamči z vsem svojim premoženjem	zunanja in notranja trgovina, servis in proizvodnja	2.886.877	11.401.808,95 EUR	511,29 EUR	22.300	8%	15.9.1997 15.9.2006 9 let	obresti in glavnica polletno, 4-letni moratorij na izplačilo glavnice	15.3.	15.9.	linearni	Baragova 5 1000 Ljubljana	Tel: 01 588 3101 Fax: 01 588 3114	Herman Rigelnik - generalni direktor Milan Jagrič Vera Mihnovič Viasta Grjol
2	Banka Koper	BKP3	02.12.1998	05.01.2000	navadna imenska s fiksno in variabilno obrestno mero	zagotovitev svežih virov za novo naložbeno dejavnost	izdajatelj jamči z vsem svojim premoženjem	banka	531.359	5.000.000 EUR	500 EUR	10.000	5%	30.4.1999 30.4.2004 5 let	obresti in glavnica polletno, 3-letni moratorij na izplačilo glavnice	30.4. 31.10.	proporcionalno	Pristaniška 14 6502 Koper	Tel: 05 665 1100 Fax: 05 665 1369	Vojko Čok- predsednik uprave Igor Bahčič - vodja službe	
3	Banka Koper	BKP4	01.08.2000	21.12.2000	navadna imenska	obveznice so bile izdane v zaprti izdaji	izdajatelj jamči z vsem svojim premoženjem	banka	531.360	2.000 mio SIT	100.000 SIT	20.000	T + 6%	1.8.2000 1.8.2005 5 let	obresti polletno, glavnica ob zapadlosti	1.2. 1.8.	proporcionalno	Pristaniška 14 6502 Koper	Tel: 05 665 1100 Fax: 05 665 1370	Vojko Čok- predsednik uprave Igor Bahčič - vodja službe	
4	Banka Vipa	VP01E	01.04.1999	05.01.1995	navadna imenska s fiksno obrestno mero	povečanje osnovnega kapitala banke	so nezavarovane, vplačane in glede poplata ob stečajni likvidaciji banke podrejene čistim dolžniškim instrumentom	banka	710.000	1.022.583,76 EUR	255,65 EUR 511,29 EUR	1.000 1.500	10%	1.4.1994 1.4.2004 10 let	obresti in glavnica polletno	1.4. 1.10.	linearni	Erjavčeva ulica 2 5000 Nova Gorica	Tel: 05 302 8511 Fax: 05 302 8516	Egidij Birsa - predsednik uprave Jasmin Furlan	
5	KD Investments	KD01E	15.03.1996	24.07.1996	navadna imenska s fiksno obrestno mero	pridobitev sredstev za dolgoročno zapadlostjo za financiranje dejavnosti	za obveznosti, ki izhajajo iz izdanih obveznic, jamči do višine celotne izdaje izdajatelja z vsem svojim premoženjem	upravljanje investicijskih skladov	200.000	4.090.335,05 EUR	51,13 EUR	80.000	10%	15.3.1996 15.3.2006 10 let	obresti polletno, glavnica ob zapadlosti	15.3. 15.9.	linearni	Celovška 206 1000 Ljubljana	Tel: 01 583 0700 Fax: 01 518 4100	Roman Androjna	
6	Nama	NAL1	25.04.2002	08.08.2002	imenska z variabilno in fiksno obrestno mero	pridobitev virov za izplačilo delničarjem ob zmanjšanju osnovnega kapitala družbe	izdajatelj jamči z vsem svojim premoženjem	trgovina na drobno in oddajanje poslovnih prostorov	2.861.385	953.975.000 SIT	1.000 SIT	953.795	7% + EUR	1.1.2002 20.1.2008 6 let	obresti letno, glavnica ob zapadlosti	20.1.	proporcionalno	Tomšičeva 1 1000 Ljubljana	Tel: 01 425 83 00 Fax: 01 252 47 56	Tevž Tavčar	
7	Poteza borzna družba	BDP2	15.04.1999	13.12.1999	navadna imenska s fiksno obrestno mero	pridobitev dolgoročnih virov za financiranje projektov, določenih v strategiji podjetja	izdajatelj jamči z vsem svojim premoženjem	borzno posredništvo	100.000	1.500.000 EUR	100 EUR	15.000	7,5%	15.4.1999 15.4.2004 5 let	obresti in glavnica polletno	15.4.	15.10.	linearni	Dunajska 22 1000 Ljubljana	Tel: 01 30 70 7000 Fax: 01 30 70 701	Drago Simič - direktor Karmel Cerar
8	PROBANKA	PRB4	24.01.2000	15.03.2001	imenske obveznice četrte emisije	obveznice so bile izdane v zaprti izdaji	izdajatelj jamči z vsem svojim premoženjem	banka	1.200	5.000.000 EUR	100 EUR	50.000	5,5%	24.9.1999 24.9.2007 8 let	obresti in glavnica letno, 3-letni moratorij na odplačilo glavnice	24.9.	proporcionalno	Gosposka 23 2000 Maribor	Tel: 02 25 20 5000 Faks: 02 25 25 6000	Romana Pajenk - generalna direktorica Jure Verhovnik - odnosi z javnostmi	
9	PROBANKA	PRB5	10.04.2002	26.04.2002	imenske obveznice pete izdaje	obveznice so bile izdane v zaprti izdaji	izdajatelj jamči z vsem svojim premoženjem	banka	1.200	7.850.000 EUR	100 EUR	78.500	6,25%	1.8.2001 1.8.2006 5 let	obresti letno, glavnica ob zapadlosti	1.8.	proporcionalno	Gosposka 23 2000 Maribor	Tel: 02 25 20 5000 Faks: 02 25 25 6000	Romana Pajenk - generalna direktorica Jure Verhovnik - odnosi z javnostmi	
10	Si.mobil	SM01E	01.03.1999	24.09.1999	navadna na prisnoska s fiksno obrestno mero	pridobitev likvidnih sredstev za uresničitev kratkoročnih in dolgoročnih poslovnih usmeritev in financiranja izdajateljeve dejavnosti	za izplačilo vseh terjatev iz nazlova navedenih obveznic jamči izdajatelj s celotnim svojim premoženjem	telekomunikacije in posredništvo, specializirano za prodajo mobilnih telefonov in pripomočkov za njihovo uporabo	1.703.000	2.556.459,41 EUR	511,29 EUR	5.000	6%	1.3.1999 1.3.2006 7 let	obresti in glavnica polletno	1.3.	1.9.	konformni	Šmartinska cesta 134b 1000 Ljubljana	Tel: 01 544 0000 Fax: 01 544 0099	Andrej Dremelj - generalni direktor
11	Slip strojna oprema	SIP1AE	15.10.1999	19.06.2000	imenska z ločljivo delniško nakupno opcijo	za potrebe finančnega prestrukturiranja in za financiranje nujnih novih investicij	terjatve so zavarovane z vključbo zastavne pravice in zaznambo izvršljivosti terjatv na nepremičnem premoženju družbe	proizvodnja traktorjev ter drugih kmetijskih, gozdarskih in obdelovalnih strojev	142.225	3.323.397,23 EUR	102,26 EUR	32.500	6%	15.10.1999 15.10.2009 10 let	obresti in glavnica polletno, 5 letni moratorij na izplačilo glavnice	15.4. 15.10.	linearni	Juhartova 2 3311 Šempeter v Savijski dolini	Tel: 03 57 02 211 Fax: 03 57 02 509	Voh Bojan - generalni direktor	
12	Slip strojna oprema	SIP1BE	15.10.1999	19.06.2000	imenska z ločljivo delniško nakupno opcijo	za potrebe finančnega prestrukturiranja in za financiranje nujnih novih investicij	jamči izdajatelj s svojim celotnim premoženjem	proizvodnja traktorjev ter drugih kmetijskih, gozdarskih in obdelovalnih strojev	142.225	1.763.956,99 EUR	102,26 EUR	17.250	6%	15.10.1999 15.10.2009 10 let	obresti in glavnica polletno, 5 letni moratorij na izplačilo glavnice	15.4. 15.10.	linearni	Juhartova 2 3311 Šempeter v Savijski dolini	Tel: 03 57 02 211 Fax: 03 57 02 509	Voh Bojan - generalni direktor	

F4) OBVEZNICE - PROSTI TRG

Izdajatelj	Trgovalna koda	Datum izdaje	Datum začetka trgovanja	Vrsta in tip obveznice	Namen izdaje obveznice	Zavarovanje terjatev	Dejavnost	V sodni register vpisani in vplačani osnovni kapital družbe (v 000 SIT)	Nominalna vrednost izdaje na prostem trgu	Apoenska sestava	Število izdanih obveznic po apoenih	Letna obrestna mera	Začetek obrestovanja in rok zapadlosti	Način odplačevanja	Datum izplačila kuponov	Način izračuna obresti	Naslov izdajatelja	Telefon Fax	Direktor Kontakne osebe
13 Slovenska oskrbovalna družba	SOSZE	01.06.1996	07.04.1997	navadna na prinosnika s fiksno obrestno mero	poravnava obveznosti denacionalizacijskim upravičencem	jamči družba s celotnim svojim premoženjem	poravnava obveznosti po zakonu o denacionalizaciji, zakonu o zadrukah in drugih predpisih, ki urejajo denacionalizacijo premoženja	40.000	357.910.000 EUR	51,13 EUR	7.000.000	6%	1.6.1996 1.8.2016 20 let	obresti in glavnica polletno, 8 letni moratorij na odplačilk glavnice	1.6. 1.12.	konformni	Mala ulica 5, p.p. 1001 Ljubljana	Tel: 01 300 91 10 Fax: 01 431 11 75	Anton Končnik - direktor Kaja Špillar
14 Stanovanjski sklad RS	SSR3	08.05.2001	28.05.2001	nematerializirana, imenska	povečanje razpoložljivih sredstev za zadovoljevanje potreb državljanov, kupcev stanovanj	jamči Stanovanjski sklad RS, javni sklad, neomejeno z vsem svojim namenskim premoženjem	stanovanjski sklad		2.000.000.000 SIT	100.000 SIT	20.000	T + 6,10%	06.07.2001 5.1.2011 10 let	obresti in glavnica polletno	6.7. 5.1.	konformni	Pojlanska c. 31 1000 Ljubljana	Tel: 01 300 91 10 Fax: 01 431 11 75	Oven Edvard - direktor Biserka Prošek Darja Fišer
15 UBK banka	UBKKE	15.05.1994	05.01.1995	zamenljive s spremenljivo letno obrestno mero	dokapitalizacija banke in za zagotovitev dolgoročnega vira financiranja	obveznice niso posebej zavarovane, za izplačilo celotnih terjatev iz naslova obveznic jamči UBK banka s celotnim svojim premoženjem	banka	327.480	3.067.751,29 EUR	38.346,89 EUR	80	8,5% *spremenljiva	15.4.1994 15.4.2004 10 let	obresti in glavnica polletno 5-letni moratorij na odplač. glavnice	15.4. 15.10.	konformni	Tržaška 116 1000 Ljubljana	Tel: 01 423 1131 Fax: 01 257 3082	Majaž Kaštrun - generalni direktor Daja Drobež

*UBK - obrestna mera znaša 1% točko nad povprečno letno obrestno mero dolgoročnih dolžniških vrednostnih papirjev, katerih izdajatelj je Republika Slovenija, ki so obrestovani in nominirani v DEM in ki kotirajo na Ljubljanski borzi na dan določanja nove obrestne mere, nova obrestna mera se določa vsako leto za vnaprej na dan zapadlosti drugega letnega kupon obveznice, izračun povprečne obrestne mere se opravi na osnovi aritmetičnega povprečja obrestnih mer ustreznih državnih papirjev

F5) INVESTICIJSKE DRUŽBE

Investicijska družba		Segment trgovanja	Razred delnic	Datum začetka trgovanja	V sodni register vpisani in vplačani osnovni kapital (v 000 SIT)	Datum vpisa v sodni register	Sestava kapitala	Enotni tečaj prvega trgovalnega dne *	Nom. vred. delnice (v SIT)	Št. delnic na org. trgu	Izplačilo dividende za leto 2001	Datum brez upravičenja do dividende	Naslov izdajatelja	Telefon Faks	DZU, ki upravlja PID	Direktor družbe Kontaktne osebe
1 ID Kmečka družba	KDIN	prosti trg	redne imenske	09.02.2001	9.062.055,4	12.01.2001	92.046.145 rednih delnic	72,72 SIT	100	92.046.145 rednih delnic	n.p.	n.p.	Celovška 206 Ljubljana	Tel: 01 583 0700 Faks: 01 518 4100	KD Investments d.d.	Roman Androjna
2 Nacionalna finančna družba 1 Ljubljana	NF1N	prosti trg	redne imenske	26.10.1998	16.058.030	27.05.1998	160.580.300 rednih delnic	74,56 SIT	100	160.580.300 rednih delnic	n.p.	n.p.	Trdinova 4 1000 Ljubljana	Tel: 01 434 10 00 Faks: 01 431 11 09	Nacionalna finančna družba d. o. o.	Stanislav Valant - direktor DZU Roman Ambrož - direktor PID Lenka Dominko
3 Triglav Steber I	TG1N	prosti trg	redne imenske	02.11.1998	14.748.747	01.07.1998	147.487.470 rednih delnic	73,99 SIT	100	147.487.470 rednih delnic	n.p.	n.p.	Miklošičeva 17 1000 Ljubljana	Tel: 01 300 73 00 Faks: 01 300 73 50	Triglav DZU d. o. o.	Janko Kastelic - direktor DZU Mirjana Dimc Perko - direktorica PID

* Tečaj prvega trgovalnega dne deljen z 10 zaradi spremembe nominalne vrednosti delnic leta 1999; pri delnicah, ki so kotirale pred julijem 1999.

F6) POOBLAŠČENE INVESTICIJSKE DRUŽBE

Investicijska družba	Segment trgovanja	Razred delnic	Datum začetka trgovanja	V sodni register vpisani in vplačani osnovni kapital (v 000 SIT)	Datum vpisa v sodni register	Sestava kapitala	Enotni tečaj prvega trgovalnega dne *	Nom. vred. delnice (v SIT)	Št. delnic na org. trgu	Izplačilo dividende za leto 2001	Datum brez upravičenja do dividende	Naslov izdajatelja	Telefon Faks	DZU, ki upravlja PID	Direktor družbe Kontaktne osebe
1 PID Aktiva Avant I	AAPR	prosti trg	redne imenske	22.08.2001	2.952.004	29.520.040 rednih delnic	14,10	100	29.520.040 rednih delnic	n.p.	n.p.	Dunajska 156 1000 Ljubljana	Tel: 01 560 46 71 Fax: 01 560 46 77	Aktiva DZU d.o.o.	Aleš Okorn - direktor DZU Andrej Urbas Barbara Vitič Vraničar
2 Arkada ena Ljubljana	AR1N	prosti trg	redne imenske	14.12.1998	6.640.634	66.406.092 rednih delnic	33,42 SIT	100	66.406.092 rednih delnic	n.p.	n.p.	Dunajska 156 1000 Ljubljana	Tel: 01 560 46 80 Faks: 01 560 46 86	Arkada DZU d. o. o.	Andrej Ručigaj - direktor DZU in PID Barbara Vraničar
3 Atena PID	ATPR	prosti trg	redne imenske	17.06.2002	13.561.225	135.612.248 rednih delnic	63,34 SIT	100	135.915.888 rednih delnic	n.p.	n.p.	Dunajska 156 1000 Ljubljana	Tel: 01 560 46 71 Fax: 01 560 46 77	Aktiva DZU d.o.o.	Aleš Okorn - direktor DZU Andrej Urbas Barbara Vitič Vraničar
4 Capinvest 2 Ljubljana	CAPN	prosti trg	redne imenske	24.12.1998	587.690	5.876.900 rednih delnic	28,00 SIT	100	5.876.900 rednih delnic	n.p.	n.p.	Dunajska 22 1000 Ljubljana	Tel: 01 300 02 30 Faks: 01 231 79 51	Cap-invest PDZU d. o. o.	Blaž Vodopivec - direktor DZU in PID Damjan Skofič
5 Infond zlat Maribor	IZON	prosti trg	redne imenske	29.06.1998	33.685.471	336.854.710 rednih delnic	20,49 SIT	100	336.854.710 rednih delnic	n.p.	n.p.	Vita Kraigherja 5 2000 Maribor	Tel: 02 229 20 80 Faks: 02 229 27 96	KBM Infond DZU d. o. o.	Brglez Stanko - direktor DZU Marko Planinšec - direktor PID
6 Krona senior Ljubljana	SNON	prosti trg	redne imenske	08.12.1998	7.317.043	73.170.428 rednih delnic	25,37 SIT	100	73.170.428 rednih delnic	n.p.	n.p.	Štefanova 13 a 1000 Ljubljana	Tel: 01 24 14 162 Fax: 01 24 14 168	DUS Krona d.o.o.	Boštjan Gmajnar - direktor DZU Jože Tepina - direktor PID Janez Pajek
7 KS-sklad 2	KS2N	prosti trg	redne imenske	23.01.1998	4.429.324	44.293.242 rednih delnic	20,72 SIT	100	44.293.242 rednih delnic	n.p.	n.p.	Dunajska 22 1000 Ljubljana	Tel: 01 300 02 30 Faks: 01 231 79 51	Capinvest PDZU d. o. o.	Blaž Vodopivec - direktor DZU Igor Lah - direktor PID Damjan Skofič
8 KS-SKLAD 4	K4SR	prosti trg	redne imenske	25.04.2002	4.163.380	41.633.800 rednih delnic	17,30 SIT	100	41.633.800 rednih delnic	n.p.	n.p.	Dunajska 09 1000 Ljubljana	Tel: 01 300 02 30 Faks: 01 231 79 51	Capinvest PDZU d. o. o.	Škofič Damjan - direktor PID Blaž Vodopivec - direktor DZU Igor Lah - direktor PID
9 Maksima 1 Ljubljana	MX1N	prosti trg	redne imenske	16.11.1998	21.664.624,3	216.646.243 rednih delnic	32,93 SIT	100	216.646.243 rednih delnic	n.p.	n.p.	Trg republike 3 1000 Ljubljana	Tel: 01 200 47 10 Faks: 01 200 47 30	LB Maksima d. o. o.	mag. Miroslav Golubič - direktor DZU in PID Branka Bizjak Anže Erjavec
10 Mercata 1 Ljubljana	MR1N	prosti trg	redne imenske	31.08.1998	2.682.115	26.821.153 rednih delnic	29,69 SIT	100	26.821.153 rednih delnic	n.p.	n.p.	Železna cesta 18 1000 Ljubljana	Tel: 01 473 44 56 Faks: 01 473 44 80	Intara DZU d. o. o.	Samo Primožič - direktor DZU Aleksandra Vukovič Kačar - direktorica PID Tadeja Čampa Levstek
11 Mercata Ljubljana	MRON	prosti trg	redne imenske	31.08.1998	2.892.398	28.923.982 rednih delnic	33,85 SIT	100	28.923.982 rednih delnic	n.p.	n.p.	Železna cesta 18 1000 Ljubljana	Tel: 01 473 44 56 Faks: 01 473 44 80	Intara DZU d. o. o.	Samo Primožič - direktor DZU in PID Tadeja Čampa Levstek
12 Modra linija Koper	MLON	prosti trg	redne imenske	04.05.1998	5.298.674,30	52.986.743 rednih delnic	50,23 SIT	100	52.986.743 rednih delnic	n.p.	n.p.	Pristaniška 12 6000 Koper	Tel: 05 66 33 150 Faks: 05 66 33 120	Primorski skladi d. o. o.	Dušan Jereb - direktor DZU Mirko Pavišič - direktor PID
13 Nacionalna finančna družba 2 Ljubljana	NF2N	prosti trg	redne imenske	02.07.1999	29.137.966	291.379.659 rednih delnic	23,39 SIT	100	291.379.659 rednih delnic	n.p.	n.p.	Trdinova 4 1000 Ljubljana	Tel: 01 434 10 00 Faks: 01 431 11 09	Nacionalna finančna družba d. o. o.	Stanislav Valant - direktor DZU Milan Ževart - direktor PID Lenka Dominko
14 Nika pid 1 Brežice	NK1N	prosti trg	redne imenske	24.04.1998	3.091.110	30.911.102 rednih delnic	35,00 SIT	100	30.911.102 rednih delnic	n.p.	n.p.	Trg izgnancev 1a 8250 Brežice	Tel: 01 560 47 01 Faks: 01 560 47 16	Certius DZU	Stanislav Valant - direktor DZU Milan Ževart - direktor PID Lenka Dominko
15 Nika pid 2 Brežice	NK2N	prosti trg	redne imenske	24.04.1998	1.255.587	12.555.868 rednih delnic	50,00 SIT	100	12.555.868 rednih delnic	n.p.	n.p.	Trg izgnancev 1a 8250 Brežice	Tel: 01 560 47 01 Faks: 01 560 47 16	Certius DZU	Stanislav Valant - direktor DZU Milan Ževart - direktor PID Lenka Dominko
16 Nika pid Brežice	NKON	prosti trg	redne imenske	24.04.1998	3.257.470	32.574.698 rednih delnic	40,66 SIT	100	32.574.698 rednih delnic	n.p.	n.p.	Trg izgnancev 1a 8250 Brežice	Tel: 01 560 47 01 Faks: 01 560 47 16	Certius DZU	Matjaž Satter - direktor DZU Monika Rozman - direktorica PID
17 PID Kmečka družba	KDPN	prosti trg	redne imenske	09.02.2001	9.586.570,9	95.913.558 rednih delnic	20,93 SIT	100	95.913.558 rednih delnic	n.p.	n.p.	Celovška 206 Ljubljana	Tel: 01 583 0700 Faks: 01 518 4100	KD Investments	Roman Androjna
18 PID Vipa invest	VION	prosti trg	redne imenske	29.01.2002	10.426.811,5	104.268.115 rednih delnic	50,40 SIT	100	104.268.115 rednih delnic	n.p.	n.p.	Erjavčeva ulica 2 5000 Nova Gorica	Tel: 05 33 85 000 Faks: 05 30 28 516	AVIP DZU d. o. o.	Abram Edvard - direktor DZU Čermelj Lucijan - direktor PID
19 PID Zvon Dva Maribor	ZV2N	prosti trg	redne imenske	07.06.1999	14.122.471	141.224.712 rednih delnic	25,76 SIT	100	141.224.712 rednih delnic	n.p.	n.p.	Slovenska 17 2000 Maribor	Tel: 02 229 06 00 Faks: 02 229 06 21	Krekova družba DZU d. o. o.	Milan Gerič - direktor DZU Roza Mškar Kukovič - direktorica PID Tatjana Novinec
20 PID Zvon Ena Maribor	ZV1N	prosti trg	redne imenske	07.12.1998	13.797.436	137.974.360 rednih delnic	49,79 SIT	100	137.974.360 rednih delnic	n.p.	n.p.	Slovenska 17 2000 Maribor	Tel: 02 229 06 00 Faks: 02 229 06 21	Krekova družba DZU d. o. o.	Milan Gerič - direktor DZU Andrej Zužek - direktor PID Jože Horvat
21 Plod Ljubljana	PDON	prosti trg	redne imenske	24.09.1999	1.047.802	10.478.017 rednih delnic	50,00 SIT	100	10.478.017 rednih delnic	n.p.	n.p.	Vilharjeva 29 1000 Ljubljana	Tel: 01 306 55 66 Faks: 01 306 55 70	S Hram DZU d. d.	Metod Logar - direktor DZU in PID
22 Pomurska investicijska družba 1	PM1N	prosti trg	redne imenske	09.11.1998	3.592.394	35.923.940 rednih delnic	71,94 SIT	100	35.923.940 rednih delnic	n.p.	n.p.	Slovenska 41 9000 Murska Sobota	Tel: 01 200 47 10 Faks: 01 200 47 30	LB Maksima d. o. o.	Ivan Vizjak - direktor DZU in PID Slavko Rogan

F6) POOBLAŠČENE INVESTICIJSKE DRUŽBE

Investicijska družba	Segment trgovanja	Razred delnic	Datum začetka trgovanja	V sodni register vpisani in vplačani osnovni kapital (v 000 SIT)	Datum vpisa v sodni register	Sestava kapitala	Enotni tečaj prvega trgovalnega dne *	Nom. vred. delnice (v SIT)	Št. delnic na org. trgu	Izplačilo dividend za leto 2001	Datum brez upravičenja do dividende	Naslov izdajatelja	Telefon Faks	DZU, ki upravlja PID	Direktor družbe Kontaktne osebe
23 Pooblaščen pomurska investicijska družba	PPIR	prosti trg	redne imenske	26.10.2001	2.298.057	22.980.570 rednih delnic na ime	n.p.	100	22.967.400 rednih delnic	n.p.	n.p.	Slovenska 41, 9000 Murska Sobota	Tel: 01 200 47 10 Faks: 01 200 47 30	LB Maksima d. o. o.	Ivan Vizjak- direktor Slavko Rogan - pomočnik direktorja za naložbe in razvoj
24 Setev Ljubljana	ST1N	prosti trg	redne imenske	24.09.1999	1.540.537	15.405.373 rednih delnic	39,35 SIT	100	15.405.373 rednih delnic	n.p.	n.p.	Vilharjeva 29 1000 Ljubljana	Tel: 01 306 55 66 Faks: 01 306 55 70	S Hram DZU d. d.	Milan Gerič - direktor DZU Andrej Zužek - direktor PID Jože Horvat
25 Trdnjava 1 Velenje	TR1N	prosti trg	redne imenske	05.07.1999	891.790	8.917.902 rednih delnic	23,00 SIT	100	8.917.902 rednih delnic	n.p.	n.p.	Kocenova 2a 3000 Celje	Tel: 03 492 68 50 Faks: 03 548 44 01	Pulsar DZU d.o.o.	Milan Gerič - direktor DZU Andrej Zužek - direktor PID Jože Horvat
26 Trdnjava Velenje	TR0N	prosti trg	redne imenske	14.06.1999	2.593.276	25.932.762 rednih delnic	25,00 SIT	100	25.932.762 rednih delnic	n.p.	n.p.	Kocenova 2a 3000 Celje	Tel: 03 492 68 50 Faks: 03 548 44 01	Pulsar DZU d.o.o.	Zvone Zupančič - direktor DZU in PID
27 Trgatev Ljubljana	GT0N	prosti trg	redne imenske	24.09.1999	1.758.580	17.585.800 rednih delnic	36,04 SIT	100	17.585.800 rednih delnic	n.p.	n.p.	Vilharjeva 29 1000 Ljubljana	Tel: 01 306 55 66 Faks: 01 306 55 70	S Hram DZU d. d.	Ivan Vizjak- direktor Slavko Rogan - pomočnik direktorja za naložbe in razvoj
28 Triglav Steber II	TG2N	prosti trg	redne imenske	14.06.1999	19.541.255	195.412.551 rednih delnic	258,17 SIT	100	195.412.551 rednih delnic	n.p.	n.p.	Miklošičeva 17 1000 Ljubljana	Tel: 01 300 73 00 Faks: 01 300 73 50	Triglav DZU d. o. o.	Janko Kastelic - direktor DZU Miran Šubič - direktor PID
29 Vizija DPB Novo mesto	VZ0N	prosti trg	redne imenske	29.06.1998	4.407.463	44.074.632 rednih delnic	35,49 SIT	100	44.074.632 rednih delnic	n.p.	n.p.	Dunajska 156 1000 Ljubljana	Tel: 01 56 87 211 Faks: 01 56 88 141	Vizija DZU d. o. o.	Mira Rataj Siročič - direktorica PID Vizjak Jožefa Rogelj
30 Zlata moneta 1 Maribor	ZM1N	prosti trg	redne imenske	31.03.1999	6.829.780	68.297.800 rednih delnic	53,49 SIT	100	68.297.800 rednih delnic	n.p.	n.p.	Strossmayerjeva 30 2000 Maribor	Tel: 02 229 48 15 Faks: 02 252 33 58	Probanka DZU d. d.	Radovan Stonič - direktor DZU in PID
31 Zlata moneta 2 Maribor	ZM2N	prosti trg	redne imenske	31.03.1999	8.233.376	82.333.757 rednih delnic	14,83 SIT	100	82.333.757 rednih delnic	n.p.	n.p.	Strossmayerjeva 30 2000 Maribor	Tel: 02 229 48 15 Faks: 02 252 33 58	Probanka DZU d. d.	Radovan Stonič - direktor DZU in PID

* Tečaj prvega trgovalnega dne deljen z 10 zaradi spremembe nominalne vrednosti delnic leta 1999; pri delnicah, ki so kotirale pred julijem 1999.