



# MESEČNE STATISTIKE LJUBLJANSKE BORZE

September 2002

Letnik VIII, št. 9/02

## PROMET

TRŽNI SEGMENT	PROMET (v mio SIT)	KOLIČINA	ŠT. POSLOV
<b>Borzni trg</b>	<b>26.795</b>	<b>1.745.021</b>	<b>14.407</b>
Delnice	25.009	1.649.974	14.142
Obveznice	1.787	95.047	265
<b>Prosti trg</b>	<b>14.738</b>	<b>80.412.503</b>	<b>18.665</b>
Delnice	2.718	1.771.996	3.201
Obveznice	3.787	526.628	638
Investicijske družbe	4.144	22.267.441	3.898
Pooblašcene inv. družbe	3.823	51.407.746	9.099
Pokojninski boni	265	4.438.692	1.829
Kratk. vrednostni papirji	0	0	0
<b>SKUPAJ</b>	<b>41.533</b>	<b>82.157.524</b>	<b>33.072</b>

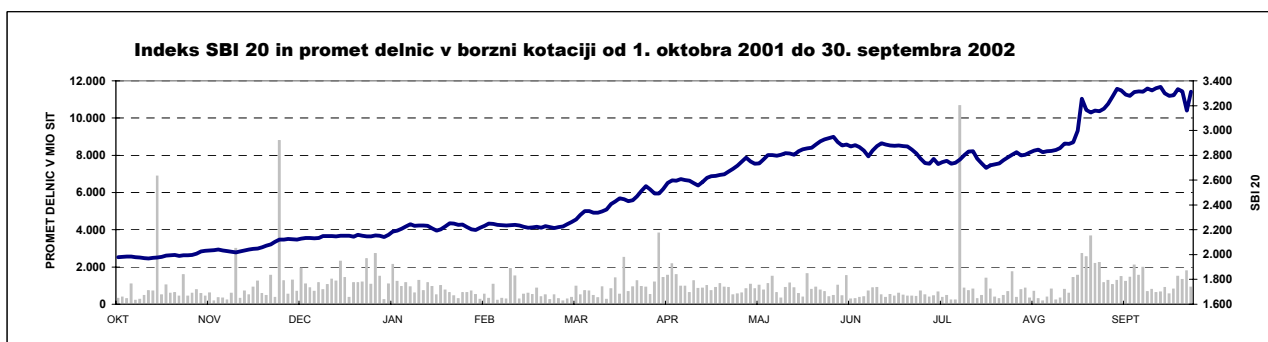
## VELIKOST TRGA

TRŽNI SEGMENT	TRŽNA KAPITALIZAC. (v mio SIT)	ŠTEVILO IZDAJ	ŠTEVILO IZDAJ JATELJEV
<b>Borzni trg</b>	<b>1.449.229</b>	<b>107</b>	<b>54</b>
Delnice	988.344	37	36
Obveznice	460.885	70	18
<b>Prosti trg</b>	<b>544.821</b>	<b>159</b>	<b>154</b>
Delnice	219.463	108	107
Obveznice	92.039	15	11
Investicijske družbe	90.323	4	4
Pooblašcene inv. družbe	136.186	31	31
Pokojninski boni	6.809	1	1
<b>SKUPAJ</b>	<b>1.994.050</b>	<b>266</b>	<b>208</b>
Kratk. vrednostni papirji	-	10	1

## DONOSNOST

SPLOŠNI BORZNI INDEKSI	DONOSNOST V SEPTEMBRU	DONOSNOST V LETU 2002
Slovenski borzni indeks (SBI 20)	5,00%	53,92%
Netehtani slovenski borzni indeks (SBI 20NT)	6,22%	49,72%
Indeks prostega trga (IPT)	3,06%	33,62%
Indeks (pooblaščenih) investicijskih skladov (PIX)	2,25%	58,05%
Borzni indeks obveznic (BIO)	0,05%	-0,59%

PANOŽNI BORZNI INDEKSI	DONOSNOST V SEPTEMBRU	DONOSNOST V LETU 2002
Hrana in pijače	5,01%	32,57%
Farmacija	0,60%	75,30%
Kemija	8,17%	60,12%
Nafta in plin	7,02%	65,15%
Transport	1,96%	31,17%
Trgovina	2,78%	37,93%





#### IZDAJATELJ

Ljubljanska borza d. d.  
Slovenska 56  
1000 Ljubljana

#### DODATNE INFORMACIJE

Elektronska pošta:	info@ljse.si
Telefon:	(01) 47-10-211 (01) 47-10-205
Kontaktne osebe:	Nataša Žabkar, Ksenija Zver

#### STATISTIKE V ELEKTRONSKI OBLIKI:

[http://www.ljse.si/StrSlo/Trgovanj/Menu/tr\\_tec.htm](http://www.ljse.si/StrSlo/Trgovanj/Menu/tr_tec.htm)

**ZEMljeVID STRANI**

TRGOVANJE  
BORZNE INFORMACIJE  
INVESTITORJI  
ČLANI  
LJUBLJANSKA BORZA  
LJUBLJANSKA BORZA

**Statistika za trgovanje**  
Tajna objava, 12.2.2002 11:02

Indeks	Vrednost	Sprememba	Sprememba %
SBI20	2.238,16	-0,08	-0,14 ↓
SBI10	1.048,71	0,06	0,24 ↑
SBI24	1.062,59	1,09	0,20 ↑

**SE Osvet objave**

1. februar 2002, POMIHAEST d.o.o. informacija o pridobitvi kvadrantskega deleža v strukturi Pomurške pivovarske družbe 1. d.o.o.

1. februar 2002, HOTELI PALACE, d. d. Javna ponudba družbe Hoteli Moje, d. d., za skupni delni

---

# KAZALO

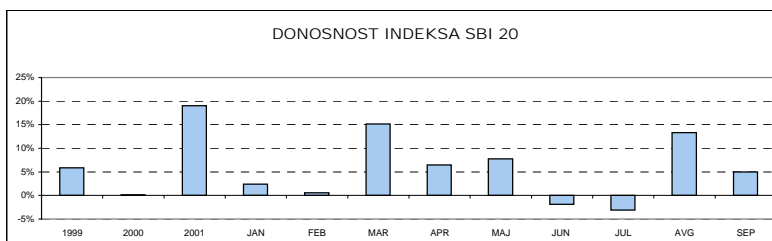
---

	<b>Stran</b>
<b>A) BORZNI INDEKSI</b>	<b>1</b>
<b>B) ŠTEVILO IZDAJATELJEV, IZDAJ VREDNOSTNIH PAPIRJEV IN BORZNIH ČLANOV</b>	<b>4</b>
<b>C) PROMET</b>	<b>5</b>
C1) Mesečni promet z vrednostnimi papirji na borznem trgu	<b>5</b>
C2) Mesečni promet z vrednostnimi papirji na prostem trgu	<b>7</b>
C3) Najprometnejši vrednostni papirji v preteklem mesecu	<b>12</b>
C4) Promet članov Ljubljanske borze	<b>13</b>
C5) Promet v letu 2001 in 2002	<b>14</b>
<b>D) TRŽNA KAPITALIZACIJA</b>	<b>16</b>
D1) Tržna kapitalizacija delnic	<b>17</b>
D2) Tržna kapitalizacija obveznic	<b>20</b>
D3) Tržna kapitalizacija investicijskih družb	<b>22</b>
D4) Tržna kapitalizacija pooblaščenih investicijskih družb	<b>22</b>
D5) Tržna kapitalizacija pokojninskih bonov	<b>22</b>
<b>E) DRUGO</b>	<b>23</b>
E1) Kazalniki (redne delnice v borzni kotaciji)	<b>23</b>
E2) Rekordne vrednosti	<b>24</b>
E3) Nove kotacije in spremembe kotacij v letu 2002	<b>25</b>
<b>F) SEZNAM VREDNOSTNIH PAPIRJEV</b>	<b>27</b>
F1) Delnice - borzna kotacija	<b>27</b>
F2) Delnice - prosti trg	<b>30</b>
F3) Obveznice - borzna kotacija	<b>36</b>
F4) Obveznice - prosti trg	<b>41</b>
F5) Investicijske družbe	<b>43</b>
F6) Pooblaščene investicijske družbe	<b>44</b>

## A) BORZNI INDEKSI

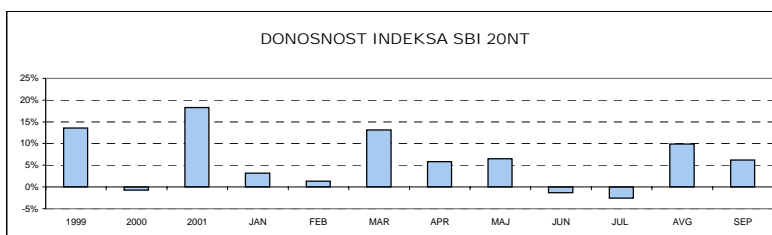
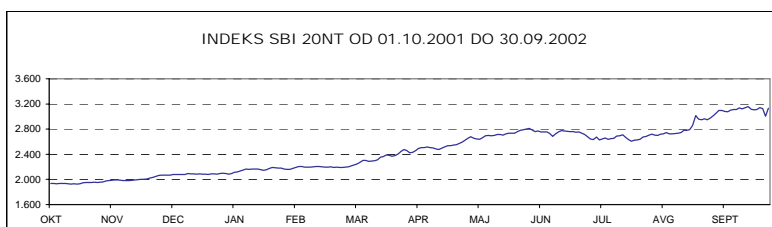
### SBI 20 - SLOVENSKI BORZNI INDEKS

	Najvišja vrednost	Datum	Najnižja vrednost	Datum	Zaključna vrednost	Letna donosnost
<b>1994</b>	1.598,03	28.06.1994	1.131,23	21.10.1994	1.396,81	39,68%
<b>1995</b>	1.590,17	09.11.1995	1.016,99	13.07.1995	1.448,75	3,72%
<b>1996</b>	1.589,18	13.03.1996	891,93	10.09.1996	1.183,26	-18,33%
<b>1997</b>	1.655,36	10.02.1997	1.156,14	06.01.1997	1.404,70	18,71%
<b>1998</b>	2.026,47	10.08.1998	1.378,49	06.01.1998	1.705,77	21,43%
<b>1999</b>	1.981,87	19.02.1999	1.679,48	05.01.1999	1.806,26	5,89%
<b>2000</b>	1.903,66	24.01.2000	1.584,23	25.05.2000	1.807,94	0,09%
<b>2001</b>	2.159,35	19.12.2001	1.700,24	25.04.2001	2.151,59	19,01%
Leto 2002	Najvišja vrednost	Datum	Najnižja vrednost	Datum	Zaključna vrednost	Mesečna donosnost
Januar	2.251,87	24.01.2002	2.140,80	03.01.2002	2.202,96	2,39%
Februar	2.250,00	06.02.2002	2.197,68	01.02.2002	2.214,80	0,54%
Marec	2.550,55	29.03.2002	2.220,76	01.03.2002	2.550,55	15,16%
April	2.715,65	30.04.2002	2.492,27	04.04.2002	2.715,65	6,47%
Maj	2.927,11	31.05.2002	2.732,05	09.05.2002	2.927,11	7,79%
Junij	2.949,52	04.06.2002	2.792,31	14.06.2002	2.871,81	-1,89%
Julij	2.845,60	01.07.2002	2.699,82	24.07.2002	2.783,30	-3,08%
Avgust	3.256,70	26.08.2002	2.800,03	05.08.2002	3.153,99	13,32%
September	3.351,19	19.09.2002	3.161,29	27.09.2002	3.311,70	5,00%



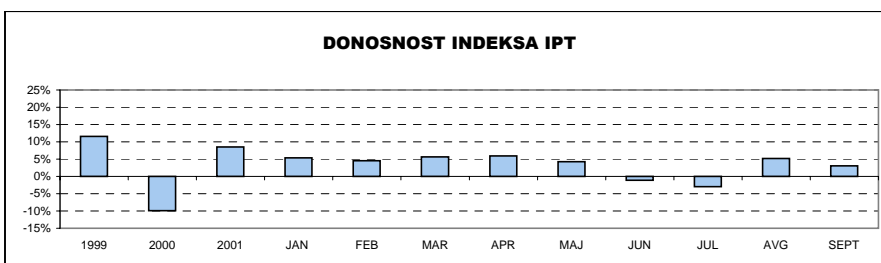
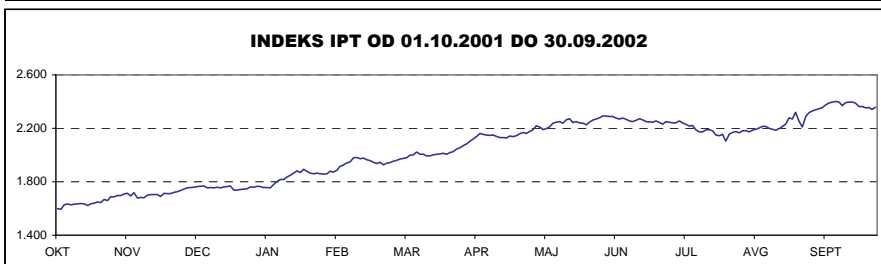
### SBI 20NT - NETEHTANI SLOVENSKI BORZNI INDEKS

	Najvišja vrednost	Datum	Najnižja vrednost	Datum	Zaključna vrednost	Letna donosnost
<b>1998</b>	1.706,07	10.08.1998	1.437,30	30.06.1998	1.568,87	n.p.
<b>1999</b>	1.871,02	08.09.1999	1.548,95	05.01.1999	1.782,03	13,59%
<b>2000</b>	1.841,63	25.01.2000	1.585,48	25.05.2000	1.769,15	-0,72%
<b>2001</b>	2.096,75	27.12.2001	1.661,96	09.05.2001	2.092,66	18,29%
Leto 2002	Najvišja vrednost	Datum	Najnižja vrednost	Datum	Zaključna vrednost	Mesečna donosnost
Januar	2.191,90	24.01.2002	2.082,58	03.01.2002	2.159,19	3,18%
Februar	2.207,69	15.02.2002	2.160,71	01.02.2002	2.188,24	1,35%
Marec	2.475,76	29.03.2002	2.193,11	01.03.2002	2.475,76	13,14%
April	2.620,90	30.04.2002	2.422,94	03.04.2002	2.620,90	5,86%
Maj	2.790,75	31.05.2002	2.638,73	10.05.2002	2.790,75	6,48%
Junij	2.812,53	04.06.2002	2.685,68	14.06.2002	2.755,00	-1,28%
Julij	2.735,45	01.07.2002	2.606,39	24.07.2002	2.684,34	-2,56%
Avgust	3.014,59	26.08.2002	2.698,95	06.08.2002	2.949,78	9,89%
September	3.154,72	19.09.2002	2.971,65	02.09.2002	3.133,13	6,22%



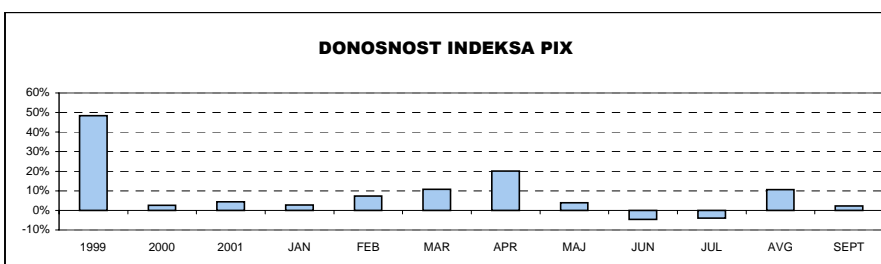
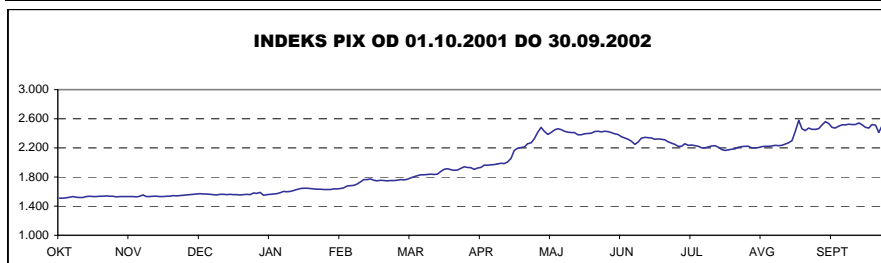
## IPT - INDEKS PROSTEGA TRGA

	Najvišja vrednost	Datum	Najnižja vrednost	Datum	Zaključna vrednost	Letna donosnost
<b>1998</b>	1.795,31	11.08.1998	1.318,83	01.07.1998	1.618,99	n.p.
<b>1999</b>	1.806,98	30.12.1999	1.504,61	03.08.1999	1.806,98	11,61%
<b>2000</b>	1.772,76	24.01.2000	1.469,64	26.10.2000	1.627,44	-9,94%
<b>2001</b>	1.769,69	14.12.2001	1.415,06	23.05.2001	1.765,60	8,49%
Leto 2002	Najvišja vrednost	Datum	Najnižja vrednost	Datum	Zaključna vrednost	Mesečna donosnost
<b>Januar</b>	1.892,35	22.01.2002	1.753,43	08.01.2002	1.859,61	5,32%
<b>Februar</b>	1.980,90	14.02.2002	1.872,99	04.02.2002	1.943,48	4,51%
<b>Marec</b>	2.053,15	29.03.2002	1.953,70	01.03.2002	2.053,15	5,64%
<b>April</b>	2.175,30	30.04.2002	2.071,00	02.04.2002	2.175,30	5,95%
<b>Maj</b>	2.271,69	21.05.2002	2.190,34	06.05.2002	2.268,57	4,29%
<b>Junij</b>	2.293,04	04.06.2002	2.243,41	28.06.2002	2.243,41	-1,11%
<b>Julij</b>	2.255,49	08.07.2002	2.103,66	26.07.2002	2.176,10	-3,00%
<b>Avgust</b>	2.320,48	27.08.2002	2.166,76	01.08.2002	2.289,28	5,20%
<b>September</b>	2.401,69	12.09.2002	2.316,99	02.09.2002	2.359,23	3,06%



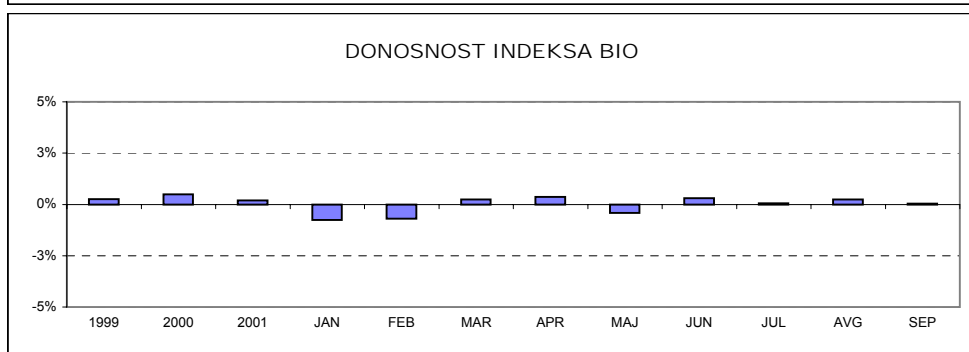
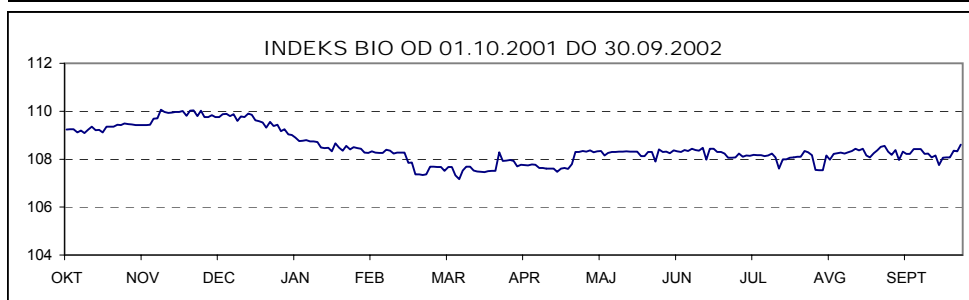
## PIX - INDEKS (POOBLAŠČENIH) INVESTICIJSKIH SKLADOV

	Najvišja vrednost	Datum	Najnižja vrednost	Datum	Zaključna vrednost	Letna donosnost
<b>1999</b>	1.633,77	08.09.1999	965,15	05.01.1999	1.483,50	48,35%
<b>2000</b>	1.572,13	17.01.2000	1.097,07	25.05.2000	1.520,79	2,51%
<b>2001</b>	1.588,02	28.12.2001	1.328,44	23.05.2001	1.588,02	4,42%
Leto 2002	Najvišja vrednost	Datum	Najnižja vrednost	Datum	Zaključna vrednost	Mesečna donosnost
<b>Januar</b>	1.644,33	21.01.2002	1.551,00	03.01.2002	1.630,72	2,69%
<b>Februar</b>	1.773,32	19.02.2002	1.636,69	01.02.2002	1.751,32	7,40%
<b>Marec</b>	1.939,44	29.03.2001	1.755,84	01.03.2002	1.939,44	10,74%
<b>April</b>	2.329,56	30.04.2002	1.907,18	04.04.2002	2.329,56	20,12%
<b>Maj</b>	2.479,30	07.05.2002	2.378,88	23.05.2002	2.421,87	3,96%
<b>Junij</b>	2.428,96	03.06.2002	2.248,30	14.06.2002	2.309,88	-4,62%
<b>Julij</b>	2.281,69	01.07.2002	2.163,67	24.07.2002	2.218,70	-3,95%
<b>Avgust</b>	2.576,91	26.08.2002	2.197,83	06.08.2002	2.454,68	10,64%
<b>September</b>	2.558,34	05.09.2002	2.410,11	27.09.2002	2.509,92	2,25%



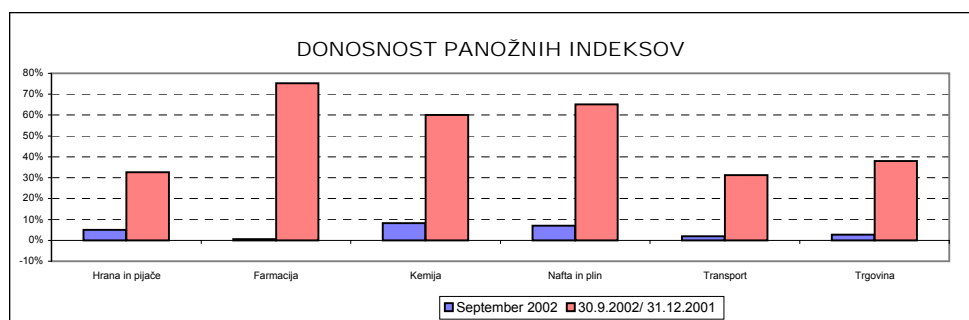
## BIO - BORZNI INDEKS OBVEZNIC

	Najvišja vrednost	Datum	Najnižja vrednost	Datum	Zaključna vrednost	Letna donosnost
<b>1995</b>	113,52	14.12.1995	100,46	05.07.1995	111,68	11,68%
<b>1996</b>	111,96	08.01.1996	106,61	28.06.1996	107,89	-3,39%
<b>1997</b>	110,97	08.04.1997	104,90	29.01.1997	107,31	-0,54%
<b>1998</b>	108,22	30.12.1998	101,68	25.05.1998	108,22	0,85%
<b>1999</b>	110,52	04.02.1999	104,53	16.08.1999	108,50	0,26%
<b>2000</b>	109,63	15.12.2000	103,96	09.06.2000	109,03	0,49%
<b>2001</b>	110,08	17.09.2001	107,81	21.03.2001	109,25	0,20%
Leto 2002	Najvišja vrednost	Datum	Najnižja vrednost	Datum	Zaključna vrednost	Mesečna donosnost
<b>Januar</b>	109,03	03.01.2002	108,33	21.01.2002	108,43	-0,75%
<b>Februar</b>	108,39	12.02.2002	107,34	26.02.2002	107,68	-0,69%
<b>Marec</b>	108,29	27.03.2002	107,17	12.03.2002	107,94	0,24%
<b>April</b>	108,34	30.04.2002	107,47	19.04.2002	108,34	0,37%
<b>Maj</b>	108,37	07.05.2002	107,90	31.05.2002	107,9	-0,41%
<b>Junij</b>	108,47	19.06.2002	107,98	20.06.2002	108,23	0,31%
<b>Julij</b>	108,34	30.07.2002	107,60	19.07.2002	108,29	0,06%
<b>Avgust</b>	108,56	30.08.2002	107,54	06.08.2002	108,56	0,25%
<b>September</b>	108,61	30.09.2002	107,75	20.09.2002	108,61	0,05%



## PANOŽNI INDEKSI

PANOGA	Vrednost 30.9.2002	Donosnost		
		September 2002	30.9.2002/ 31.12.2001	30.9.2002/ 30.9.2001
<b>Hrana in pijače</b>	2.883,59	5,01%	32,57%	51,22%
<b>Farmacija</b>	3.716,19	0,60%	75,30%	85,34%
<b>Kemija</b>	2.998,82	8,17%	60,12%	65,66%
<b>Nafta in plin</b>	4.260,35	7,02%	65,15%	74,13%
<b>Transport</b>	2.678,97	2,00%	31,17%	51,63%
<b>Trgovina</b>	2.444,70	2,78%	37,93%	45,45%



**B) ŠTEVILO IZDAJATELJEV, IZDAJ VREDNOSTNIH PAPIRJEV  
IN BORZNIH ČLANOV**

	31.12.2000	31.12.2001	31.08.2002	30.09.2002
<b>ŠTEVILO IZDAJATELJEV</b>	<b>225</b>	<b>221</b>	<b>212</b>	<b>208</b>
<b>Borzni trg</b>	<b>58</b>	<b>57</b>	<b>55</b>	<b>54</b>
Delnice	38	38	37	36
Obveznice	20	19	18	18
<b>Prosti trg</b>	<b>167</b>	<b>164</b>	<b>157</b>	<b>154</b>
Delnice	111	113	111	107
Obveznice	11	12	11	11
Investicijske družbe	-	-	3	4
Pooblašene investicijske družbe	44	38	31	31
Pokojninski boni	1	1	1	1
	31.12.2000	31.12.2001	31.08.2002	30.09.2002
<b>ŠTEVILO IZDAJ VRED. PAPIRJEV</b>	<b>267</b>	<b>271</b>	<b>271</b>	<b>266</b>
<b>Borzni trg</b>	<b>94</b>	<b>100</b>	<b>107</b>	<b>107</b>
Delnice	40	39	38	37
Obveznice	54	61	69	70
<b>Prosti trg</b>	<b>173</b>	<b>171</b>	<b>164</b>	<b>159</b>
Delnice	114	117	114	108
Obveznice	14	15	15	15
Investicijske družbe	-	-	3	4
Pooblašene investicijske družbe	44	38	31	31
Pokojninski boni	1	1	1	1
<b>Kratkoročni vrednostni papirji</b>	<b>8</b>	<b>10</b>	<b>10</b>	<b>10</b>
	31.12.2000	31.12.2001	31.08.2002	30.09.2002
<b>ŠTEVILO ČLANOV</b>	<b>34</b>	<b>31</b>	<b>29</b>	<b>29</b>

## C1) PROMET Z VREDNOSTNIMI PAPIRJI NA BORZNEM TRGU V SEPTEMBRU 2002

### 1. Delnice

Izdaja	Promet (v SIT)	Promet s svežnji (v SIT)	Promet z aplikacijami (v SIT)	Delež v skupnem borznem prometu	Delež v prometu z delnicami	Količina	Št. poslov
<b>Delnice skupaj</b>	<b>25.008.605.663</b>	<b>4.834.859.381</b>	<b>2.935.581.945</b>	<b>93,33%</b>	<b>100,00%</b>	<b>1.649.974</b>	<b>14.142</b>
<b>Redne delnice</b>	<b>24.965.225.710</b>	<b>4.834.859.381</b>	<b>2.935.129.135</b>	<b>93,17%</b>	<b>99,83%</b>	<b>1.649.303</b>	<b>14.112</b>
1 KRKA	6.356.385.029	980.756.326	510.004.856	23,72%	25,42%	151.242	3.350
2 LEK - RAZRED A	6.284.608.456	568.585.992	698.403.408	23,45%	25,13%	70.476	1.653
3 PETROL	3.259.077.948	1.504.643.755	472.419.071	12,16%	13,03%	96.784	1.507
4 GORENJE	1.716.216.001	0	143.082.562	6,40%	6,86%	385.763	1.902
5 MERCATOR	1.600.762.868	0	226.235.461	5,97%	6,40%	63.649	1.348
6 DELO PRODAJA	928.202.821	874.008.958	16.796.172	3,46%	3,71%	134.688	76
7 PIVOVARNA LAŠKO	772.457.879	342.950.000	18.986.070	2,88%	3,09%	118.709	500
8 INTEREUROPA	565.736.281	132.225.750	99.606.873	2,11%	2,26%	107.641	375
9 LUKA KOPER	560.804.152	243.121.000	84.277.512	2,09%	2,24%	121.445	341
10 ETOL	448.460.902	0	296.423.256	1,67%	1,79%	13.348	108
11 MERKUR	383.384.340	0	12.007.872	1,43%	1,53%	16.535	327
12 ISTRABENZ	375.138.819	140.000.000	26.854.152	1,40%	1,50%	49.856	340
13 KOLINSKA	360.035.596	0	29.670.473	1,34%	1,44%	62.893	505
14 SAVA	230.376.714	0	60.455.629	0,86%	0,92%	8.855	346
15 ŽITO	216.362.770	0	14.981.007	0,81%	0,87%	7.136	256
16 DROGA PORTOROŽ	190.652.386	0	112.225.231	0,71%	0,76%	2.437	134
17 KOMPAS MTS	136.739.736	48.567.600	3.501.097	0,51%	0,55%	103.573	93
18 TERME 3000	136.201.128	0	30.777.193	0,51%	0,54%	60.801	210
19 ŽIVILA KRANJ	88.000.706	0	37.016.000	0,33%	0,35%	5.286	131
20 DELO	83.669.440	0	15.281.000	0,31%	0,33%	3.793	48
21 COMET	62.191.946	0	519.390	0,23%	0,25%	23.413	39
22 SALUS - SERIJA B	50.505.744	0	2.452.000	0,19%	0,20%	594	60
23 TERME ČATEŽ IMENSKE	47.447.263	0	7.061.951	0,18%	0,19%	2.022	101
24 AERODROM	33.408.054	0	3.482.406	0,12%	0,13%	9.068	68
25 RADENSKA	26.269.741	0	1.386.179	0,10%	0,11%	18.064	134
26 TEHNOUNION	17.568.278	0	93.600	0,07%	0,07%	1.545	34
27 EMONA OBALA KOPER	14.343.249	0	5.520.319	0,05%	0,06%	6.994	64
28 PIVOVARNA UNION	11.335.803	0	3.314.986	0,04%	0,05%	129	28
29 BANKA KOPER	3.008.042	0	1.105.012	0,01%	0,01%	60	10
30 GEODETSKI ZAVOD SLOVENIJE	2.879.983	0	623.980	0,01%	0,01%	1.410	9
31 GRADB.PODJETJE GROSUPLJE	1.775.100	0	510.000	0,01%	0,01%	340	5
32 MLINOTEST	1.215.443	0	54.417	0,00%	0,00%	750	9
33 NIKA	3.092	0	0	0,00%	0,00%	4	1
34 BLAGOV.TRGOVINSKI CENTER BTC	0	0	0	0,00%	0,00%	0	0
35 KOLONIALE VELETRGOVINA	0	0	0	0,00%	0,00%	0	0
<b>Prednostne delnice</b>	<b>43.379.953</b>	<b>0</b>	<b>452.810</b>	<b>0,16%</b>	<b>0,17%</b>	<b>671</b>	<b>30</b>
1 LEK - RAZRED B	42.355.043	0	436.010	0,16%	0,17%	468	23
2 PROBANKA IMENSKE	1.024.910	0	16.800	0,00%	0,00%	203	7
3 VIPA BANKA	0	0	0	0,00%	0,00%	0	0



## 2. Obveznice

Izdaja	Promet (v SIT)	Promet s svežnji (v SIT)	Promet z aplikacijami (v SIT)	Delež v skupnem borznem prometu	Delež v prometu z obveznicami	Količina	Št. poslov
<b>Obveznice skupaj</b>	<b>1.786.699.213</b>	<b>1.161.850.180</b>	<b>352.849.960</b>	<b>6,67%</b>	<b>100,00%</b>	<b>95.047</b>	<b>265</b>
1 REPUBLIKA SLOVENIJA 26. IZDAJA	317.633.748	310.209.281	5.251.888	1,19%	17,78%	13.265	10
2 REPUBLIKA SLOVENIJA 32. IZDAJA	186.770.436	110.843.164	38.521.505	0,70%	10,45%	8.039	10
3 REPUBLIKA SLOVENIJA 38. IZDAJA	164.985.907	72.677.877	74.084.524	0,62%	9,23%	7.194	24
4 REPUBLIKA SLOVENIJA 42. IZDAJA	155.725.900	136.127.200	19.598.700	0,58%	8,72%	15.605	8
5 REPUBLIKA SLOVENIJA 29. IZDAJA	155.298.292	96.392.652	31.049.018	0,58%	8,69%	6.749	16
6 REPUBLIKA SLOVENIJA 25. IZDAJA	153.030.360	144.200.000	8.830.360	0,57%	8,56%	14.854	11
7 REPUBLIKA SLOVENIJA 4. IZDAJA	124.522.303	55.204.786	10.475.053	0,46%	6,97%	1.415	40
8 ABANKA 4. IZDAJA	111.242.853	97.556.218	2.204.890	0,42%	6,23%	4.829	14
9 SLOVENSKA RAZVOJNA DRUŽBA	80.072.139	37.175.607	6.800.191	0,30%	4,48%	693	22
10 BANKA VIPA 2. IZDAJA	78.474.457	41.193.995	9.668.661	0,29%	4,39%	3.411	4
11 REPUBLIKA SLOVENIJA 40. IZDAJA	40.021.050	30.213.000	1.151.130	0,15%	2,24%	3.945	11
12 REPUBLIKA SLOVENIJA 28. IZDAJA	38.789.228	0	38.789.228	0,14%	2,17%	3.798	5
13 REPUBLIKA SLOVENIJA 24. IZDAJA	37.961.950	30.056.400	7.905.550	0,14%	2,12%	3.750	3
14 REPUBLIKA SLOVENIJA 41. IZDAJA	17.760.180	0	17.760.180	0,07%	0,99%	1.711	2
15 SKB OBVEZNICE 4. IZDAJA SERIJA A	15.570.000	0	15.570.000	0,06%	0,87%	150	1
16 ABANKA 5. IZDAJA	14.423.994	0	14.423.994	0,05%	0,81%	620	1
17 REPUBLIKA SLOVENIJA 33. IZDAJA	12.422.308	0	10.562.043	0,05%	0,70%	83	4
18 REPUBLIKA SLOVENIJA 19. IZDAJA	10.243.700	0	2.628.300	0,04%	0,57%	1.014	6
19 STANOVANJSKI SKLAD 2. IZDAJA	9.463.801	0	0	0,04%	0,53%	95	4
20 BANKA VIPA 6. IZDAJA	7.307.981	0	79.789	0,03%	0,41%	183	3
21 ABANKA 3. IZDAJA	7.006.935	0	7.006.935	0,03%	0,39%	310	1
22 REPUBLIKA SLOVENIJA 20. IZDAJA	6.692.110	0	0	0,02%	0,37%	662	6
23 NLB 2. IZDAJA SERIJA A	6.470.760	0	5.707.157	0,02%	0,36%	51	5
24 SL. ZADR. KMET. BANKA 3. IZDAJA	4.276.220	0	2.437.618	0,02%	0,24%	408	3
25 DOLENJSKA BANKA DEVIZNE	3.783.902	0	3.783.902	0,01%	0,21%	65	1
26 REPUBLIKA SLOVENIJA 10. IZDAJA	3.367.683	0	1.914.713	0,01%	0,19%	431	6
27 SKB OBVEZNICE 3. IZDAJA	3.330.195	0	1.120.304	0,01%	0,19%	109	4
28 REPUBLIKA SLOVENIJA 15. IZDAJA SERIJA E	2.798.322	0	2.798.322	0,01%	0,16%	15	1
29 BANKA CELJE 3. IZDAJA	2.419.509	0	2.419.509	0,01%	0,14%	104	1
30 REPUBLIKA SLOVENIJA 14. IZDAJA	1.508.717	0	1.508.717	0,01%	0,08%	146	2
31 REPUBLIKA SLOVENIJA 27. IZDAJA	1.386.700	0	459.200	0,01%	0,08%	127	6
32 REPUBLIKA SLOVENIJA 15. IZDAJA SERIJA I	1.356.649	0	1.356.649	0,01%	0,08%	7	2
33 REPUBLIKA SLOVENIJA 22. IZDAJA	1.174.200	0	1.174.200	0,00%	0,07%	114	3
34 PROBANKA 1. IZDAJA	1.163.715	0	1.163.715	0,00%	0,07%	750	2
35 NFD INVESTICIJSKO SVETOVANJE	1.089.903	0	0	0,00%	0,06%	6	1
36 REPUBLIKA SLOVENIJA 37. IZDAJA	1.063.445	0	1.063.445	0,00%	0,06%	105	3
37 NOVA KBM 2. IZDAJA	1.027.118	0	0	0,00%	0,06%	9	2
38 BANKA VIPA 3. IZDAJA	940.073	0	940.073	0,00%	0,05%	32	2
39 BANKA VIPA 4. IZDAJA	694.746	0	0	0,00%	0,04%	19	1
40 BANKA VIPA 5. IZDAJA	584.621	0	379.588	0,00%	0,03%	17	3
41 BTC HIPOTEKARNE OBVEZNICE	582.194	0	0	0,00%	0,03%	57	3
42 PROBANKA 2. IZDAJA	476.752	0	476.752	0,00%	0,03%	40	1
43 REPUBLIKA SLOVENIJA 23. IZDAJA	473.705	0	473.705	0,00%	0,03%	20	2
44 REPUBLIKA SLOVENIJA 18. IZDAJA	465.759	0	465.759	0,00%	0,03%	20	1
45 SL. ZADR. KMET. BANKA	447.329	0	447.329	0,00%	0,03%	16	1
46 REPUBLIKA SLOVENIJA 13. IZDAJA	351.720	0	351.720	0,00%	0,02%	3	2
47 BANKA VIPA 7. IZDAJA	45.644	0	45.644	0,00%	0,00%	1	1
48 STANOVANJSKI SKLAD RS 1. IZDAJA	0	0	0	0,00%	0,00%	0	0
49 REPUBLIKA SLOVENIJA 36. IZDAJA	0	0	0	0,00%	0,00%	0	0
50 KREKOVA BANKA 2. IZDAJA	0	0	0	0,00%	0,00%	0	0
51 BANKA CELJE 6. IZDAJA SERIJA A	0	0	0	0,00%	0,00%	0	0
52 BANKA CELJE 6. IZDAJA SERIJA B	0	0	0	0,00%	0,00%	0	0
53 RS08 DAVČNA OLAJŠAVA	0	0	0	0,00%	0,00%	0	0
54 ABANKA 1. IZDAJA	0	0	0	0,00%	0,00%	0	0
55 REPUBLIKA SLOVENIJA 31. IZDAJA	0	0	0	0,00%	0,00%	0	0
56 BANKA CELJE 5. IZDAJA	0	0	0	0,00%	0,00%	0	0
57 REPUBLIKA SLOVENIJA 17. IZDAJA	0	0	0	0,00%	0,00%	0	0
58 REPUBLIKA SLOVENIJA 35. IZDAJA	0	0	0	0,00%	0,00%	0	0
59 DOLENJSKA BANKA TOLARSKE	0	0	0	0,00%	0,00%	0	0
60 HOTELI BERNARDIN	0	0	0	0,00%	0,00%	0	0
61 NLB 3. IZDAJA	0	0	0	0,00%	0,00%	0	0
62 BANKA ZASAVJE OBVEZNICE 2. IZDAJA	0	0	0	0,00%	0,00%	0	0
63 REPUBLIKA SLOVENIJA 15. IZDAJA SERIJA H	0	0	0	0,00%	0,00%	0	0
64 NOVA KBM 1. IZDAJA	0	0	0	0,00%	0,00%	0	0
65 NOVA KBM 3. IZDAJA SERIJA A	0	0	0	0,00%	0,00%	0	0
66 REPUBLIKA SLOVENIJA 8. IZDAJA	0	0	0	0,00%	0,00%	0	0
67 NLB 2. IZDAJA SERIJA B	0	0	0	0,00%	0,00%	0	0
68 BANKA CELJE 4. IZDAJA	0	0	0	0,00%	0,00%	0	0
69 SKB OBVEZNICE 4. IZDAJA SERIJA B	0	0	0	0,00%	0,00%	0	0
70 REPUBLIKA SLOVENIJA 16. IZDAJA	0	0	0	0,00%	0,00%	0	0
71 NOVA KBM 3. IZDAJA SERIJA B	0	0	0	0,00%	0,00%	0	0
72 REPUBLIKA SLOVENIJA 34. IZDAJA	0	0	0	0,00%	0,00%	0	0
<b>Skupaj borzni trg</b>	<b>26.795.304.876</b>	<b>5.996.709.561</b>	<b>3.288.431.905</b>	<b>100,00%</b>	<b>-</b>	<b>1.745.021</b>	<b>14.407</b>

## C2) PROMET Z VREDNOSTNIMI PAPIRJI NA PROSTEM TRGU V SEPTEMBRU 2002

### 1. Delnice (1)

Izdaja	Promet (v SIT)	Promet s svežnji (v SIT)	Promet z aplikacijami (v SIT)	Delež v skupnem prometu prost. trga	Delež v prometu z delnicami	Količina	Št. poslov
<b>Delnice</b>	<b>2.718.403.776</b>	<b>1.366.537.121</b>	<b>518.130.683</b>	<b>18,45%</b>	<b>100,00%</b>	<b>1.771.996</b>	<b>3.201</b>
<b>Redne delnice</b>	<b>2.703.236.063</b>	<b>1.366.537.121</b>	<b>512.626.321</b>	<b>18,34%</b>	<b>99,44%</b>	<b>1.769.012</b>	<b>2.995</b>
1 INFOND HOLDING	799.019.544	721.393.588	8.303.826	5,42%	29,39%	1.080.379	484
2 JUTEKS	382.945.075	360.400.000	11.104.081	2,60%	14,09%	21.260	31
3 HELIOS	229.131.943	0	12.105.605	1,55%	8,43%	2.586	198
4 GORIŠKE OPEKARNE	164.743.185	164.743.185	0	1,12%	6,06%	56.829	1
5 NAMA	163.630.750	0	157.034.000	1,11%	6,02%	125.923	13
6 ŽELEZARNA RAVNE - MONTER DRAVOGRAD	120.000.348	120.000.348	0	0,81%	4,41%	60.332	2
7 DZS	115.452.540	0	230.115	0,78%	4,25%	27.534	41
8 LIV POSTOJNA	87.405.563	0	62.376.916	0,59%	3,22%	5.534	64
9 BELINKA HOLDING	72.798.384	0	69.999.093	0,49%	2,68%	23.844	14
10 KD HOLDING	43.268.752	0	6.537.490	0,29%	1,59%	5.092	426
11 CINKARNA	38.049.519	0	2.875.212	0,26%	1,40%	1.694	77
12 TOSAMA	32.564.155	0	2.896.915	0,22%	1,20%	2.684	97
13 LESNINA	31.532.007	0	927.007	0,21%	1,16%	297	23
14 GRAD PRESTRANEK	27.344.741	0	27.344.741	0,19%	1,01%	4.056	2
15 KS1 - NALOŽBE	26.237.835	0	11.963.568	0,18%	0,97%	11.811	60
16 JADRAN	23.470.000	0	16.415.000	0,16%	0,86%	4.694	14
17 MESNA INDUSTRIJA PRIMORSKE	20.422.462	0	834.556	0,14%	0,75%	13.781	42
18 MEDALJON	19.904.957	0	0	0,14%	0,73%	14.299	53
19 GOZDNO GOSPODARSTVO BLEĐ	16.776.183	0	6.368.223	0,11%	0,62%	10.095	45
20 ALPETOUR POTOVALNA AGENCIJA	15.286.040	0	12.446.115	0,10%	0,56%	5.934	29
21 JAVOR PIVKA	15.107.610	0	5.873.910	0,10%	0,56%	15.068	37
22 KMETIJSKI KOMBINAT PTUJ	14.714.416	0	788.748	0,10%	0,54%	17.326	114
23 POM-INVEST	13.665.676	0	5.102.777	0,09%	0,50%	26.870	185
24 KD GROUP, finančna družba	13.415.838	0	10.740.033	0,09%	0,49%	355	16
25 MERCATA 1 HOLDING	13.077.904	0	7.028.858	0,09%	0,48%	38.874	84
26 PLAMA - PUR	12.485.242	0	10.692.750	0,08%	0,46%	2.707	14
27 TEKSTINA	11.524.759	0	2.705.178	0,08%	0,42%	12.873	22
28 LIP BLEĐ	11.049.504	0	6.237.816	0,07%	0,41%	13.013	44
29 GORENJSKI TISK	10.955.451	0	3.993.581	0,07%	0,40%	3.827	21
30 MEDVEŠEK PUŠNIK	10.589.980	0	8.670.000	0,07%	0,39%	706	10
31 AVTOPREVOŽNIŠTVO IN SERVISI	10.394.366	0	3.311.723	0,07%	0,38%	58.834	17
32 SATURNUS EMBALAŽA	9.437.754	0	3.819.573	0,06%	0,35%	469	29
33 SLOVENIJALES	9.133.850	0	846.945	0,06%	0,34%	1.125	25
34 INTES	8.726.590	0	1.721.288	0,06%	0,32%	13.987	33
35 MURALES	8.449.148	0	3.723.721	0,06%	0,31%	5.032	19
36 PINUS RAČE	8.208.000	0	750.000	0,06%	0,30%	543	13
37 KS4 NALOŽBE	7.979.399	0	2.167.309	0,05%	0,29%	3.708	84
38 MELAMIN	7.427.293	0	508.270	0,05%	0,27%	2.115	32
39 GRAND HOTEL UNION	7.130.862	0	1.586.091	0,05%	0,26%	3.101	25
40 DANA	6.802.475	0	4.352.541	0,05%	0,25%	4.134	16
41 KEMA PUCONCI	4.609.286	0	3.711.686	0,03%	0,17%	1.131	9
42 MERCATA HOLDING	4.504.673	0	1.774.371	0,03%	0,17%	11.626	83
43 HOTELI PALACE	3.777.000	0	1.174.500	0,03%	0,14%	2.518	29
44 INLES RIBNICA	3.764.377	0	824.874	0,03%	0,14%	10.686	14
45 JATA	2.679.878	0	1.301.888	0,02%	0,10%	135	11
46 NIKO ŽELEZNIKI	2.613.150	0	0	0,02%	0,10%	133	5
47 CETIS	2.573.224	0	624.144	0,02%	0,09%	125	14
48 JATA EMONA	2.522.248	0	389.273	0,02%	0,09%	3.643	13
49 GEA TOVARNA OLJA	2.512.648	0	0	0,02%	0,09%	1.680	7
50 CAPITA	2.450.858	0	0	0,02%	0,09%	2.534	10
51 LESNINA EMMI	2.387.731	0	0	0,02%	0,09%	3.623	8
52 FRUCTAL	2.344.406	0	0	0,02%	0,09%	952	19
53 UNITAS	2.267.800	0	0	0,02%	0,08%	896	8
54 ELMO	2.256.109	0	1.557.504	0,02%	0,08%	3.223	12
55 COLOR	1.903.103	0	60.910	0,01%	0,07%	861	34
56 AVTO CELJE	1.789.150	0	0	0,01%	0,07%	1.104	7
57 INTERTRADE ITS	1.639.824	0	0	0,01%	0,06%	1.638	22
58 KRONA HOLDING	1.485.030	0	484.760	0,01%	0,05%	3.818	26
59 INTEGRAL JESENICE	1.368.367	0	770.030	0,01%	0,05%	1.244	7
60 EGOLES ŠKOFJA LOKA	1.352.452	0	1.204.453	0,01%	0,05%	2.323	5
61 SATURNUS AVTOOPREMA	1.336.500	0	666.000	0,01%	0,05%	297	4
62 MITOL	1.194.900	0	0	0,01%	0,04%	367	5
63 HIDROTEHNIK	1.183.260	0	254.890	0,01%	0,04%	804	10
64 CREINA	1.002.403	0	1.002.403	0,01%	0,04%	257	1
65 IMP KLIMAT	988.800	0	566.400	0,01%	0,04%	618	5
66 ZDRAVILIŠČE ROGAŠKA	905.480	0	0	0,01%	0,03%	5.033	4
67 LIZ INŽENIRING	825.029	0	165.750	0,01%	0,03%	634	6
68 AGROKOMBINAT MARIBOR	630.913	0	69.971	0,00%	0,02%	830	6
69 KLASJE	584.281	0	0	0,00%	0,02%	1.360	7
70 DRAVINJSKI DOM	501.880	0	493.864	0,00%	0,02%	507	3

## 1. Delnice (2)

Izdaja	Promet (v SIT)	Promet s svežnji (v SIT)	Promet z aplikacijami (v SIT)	Delež v skupnem prometu prost. trga	Delež v prometu z delnicami	Količina	Št. poslov	
71	TOPLICE DOBRNA	477.142	0	349.062	0,00%	0,02%	298	2
72	KRUH-PECIVO	465.047	0	261.843	0,00%	0,02%	350	6
73	KOMPAS HOTELI KG	431.500	0	0	0,00%	0,02%	78	4
74	OLJARICA	379.505	0	285.005	0,00%	0,01%	60	3
75	TUB SWATY	251.000	0	0	0,00%	0,01%	26	2
76	GOZDNO GOSPODARSTVO POSTOJNA	247.925	0	165.635	0,00%	0,01%	235	2
77	MARINA PORTOROŽ	207.000	0	0	0,00%	0,01%	23	1
78	SVILA	153.880	0	83.530	0,00%	0,01%	2.205	7
79	IMP ČRPALKE	112.800	0	0	0,00%	0,00%	141	8
80	PULSAR HOLDING	94.800	0	0	0,00%	0,00%	237	1
81	SVILANIT	79.200	0	0	0,00%	0,00%	72	2
82	ZASAVSKI RAČUNSKI CENTER	59.902	0	0	0,00%	0,00%	297	2
83	DOM SMREKA	35.000	0	0	0,00%	0,00%	50	1
84	TOVARNA SLADKORJA ORMOŽ	22.602	0	0	0,00%	0,00%	12	3
85	MK TISKARNA	3.900	0	0	0,00%	0,00%	3	1
86	CM CELJE	0	0	0	0,00%	0,00%	0	0
87	INTERTRADE ITA	0	0	0	0,00%	0,00%	0	0
88	SIJAJ HRASTNIK	0	0	0	0,00%	0,00%	0	0
89	MLAJ	0	0	0	0,00%	0,00%	0	0
90	UPIMO GROUP	0	0	0	0,00%	0,00%	0	0
91	KOŠAKI TMI MARIBOR	0	0	0	0,00%	0,00%	0	0
92	PPS - PEKARNE PTUJ	0	0	0	0,00%	0,00%	0	0
93	POTROŠNIK	0	0	0	0,00%	0,00%	0	0
94	HIPOTEKARNA BANKA	0	0	0	0,00%	0,00%	0	0
95	GRADIS GP	0	0	0	0,00%	0,00%	0	0
96	VALKARTON	0	0	0	0,00%	0,00%	0	0
97	NOVOLIT	0	0	0	0,00%	0,00%	0	0
98	CEMENTARNA TRBOVLJE	0	0	0	0,00%	0,00%	0	0
99	RTC KRVAVEC IMENSKO	0	0	0	0,00%	0,00%	0	0
100	DADAS	0	0	0	0,00%	0,00%	0	0
101	TUS KO-SI	0	0	0	0,00%	0,00%	0	0
102	GEA COLLEGE	0	0	0	0,00%	0,00%	0	0
103	KD INVESTMENTS	0	0	0	0,00%	0,00%	0	0
104	RUDIS	0	0	0	0,00%	0,00%	0	0
105	SAVINJA MOZIRJE	0	0	0	0,00%	0,00%	0	0
106	JELEN	0	0	0	0,00%	0,00%	0	0
107	RAZVOJNA DRUŽBA	0	0	0	0,00%	0,00%	0	0
108	INTARA	0	0	0	0,00%	0,00%	0	0
	<b>Prednostne delnice</b>	<b>15.167.713</b>	<b>0</b>	<b>5.504.362</b>	<b>0,10%</b>	<b>0,56%</b>	<b>2.984</b>	<b>206</b>
1	KD HOLDING	15.167.713	0	5.504.362	0,10%	0,56%	2.984	206
2	HIPOTEKARNA BANKA	0	0	0	0,00%	0,00%	0	0
3	PRIMOFIN	0	0	0	0,00%	0,00%	0	0
4	ZDRAVILIŠČE ROGAŠKA	0	0	0	0,00%	0,00%	0	0

## 2. Obveznice

Izdaja	Promet (v SIT)	Promet s svežnji (v SIT)	Promet z aplikacijami (v SIT)	Delež v skupnem prometu prost. trga	Delež v prometu z obveznicami	Količina	Št. poslov
Obveznice	3.787.321.789	1.747.564.042	460.161.727	25,70%	100,00%	526.628	638
1 SLOVENSKA ODŠKODNINSKA DRUŽBA 2.IZDAJA	3.492.900.044	1.541.973.667	373.435.106	23,70%	92,23%	331.570	622
2 NAMA 1. IZDAJA	194.034.267	140.613.120	53.229.240	1,32%	5,12%	190.743	5
3 PROBANKA 4. IZDAJA	94.188.375	64.977.255	29.211.121	0,64%	2,49%	4.137	4
4 STANOVANJSKI SKLAD 3. IZDAJA	4.309.075	0	3.808.011	0,03%	0,11%	43	3
5 VIPA	1.411.779	0	0	0,01%	0,04%	95	3
6 KD INVESTMENTS 1.IZDAJA	478.249	0	478.249	0,00%	0,01%	40	1
7 SI.MOBIL 1.IZDAJA	0	0	0	0,00%	0,00%	0	0
8 UBK KONVERTIBILNE	0	0	0	0,00%	0,00%	0	0
9 BORZNA DRUŽBA POTEZA OBVEZNICE 2. IZDAJA	0	0	0	0,00%	0,00%	0	0
10 BANKA KOPER 3. IZDAJA	0	0	0	0,00%	0,00%	0	0
11 SIP STROJNA INDUSTRIJA 1.IZDAJA SERIJA A	0	0	0	0,00%	0,00%	0	0
12 SIP STROJNA INDUSTRIJA 1.IZDAJA SERIJA B	0	0	0	0,00%	0,00%	0	0
13 BANKA KOPER 4. IZDAJA	0	0	0	0,00%	0,00%	0	0
14 PROBANKA 5. IZDAJA	0	0	0	0,00%	0,00%	0	0
15 AUTOCOMMERCE 1.IZDAJA	0	0	0	0,00%	0,00%	0	0
<b>Skupaj prosti trg (delnice in obveznice)</b>	<b>6.505.725.565</b>	<b>3.114.101.163</b>	<b>978.292.410</b>	<b>44,14%</b>	<b>-</b>	<b>2.298.624</b>	<b>3.839</b>

### 3. Investicijski skladi

	Promet (v SIT)	Promet s svežnji (v SIT)	Promet z aplikacijami (v SIT)	Delež v skupnem prometu prost. trga	Delež v prometu investicijskih skladov	Količina	Št. poslov
Skupaj investicijski skladi	7.966.378.162	5.179.503.258	478.413.716	54,06%	100,00%	73.675.187	12.997
1 Investicijske družbe	4.143.623.856	3.058.226.174	174.365.522	28,12%	52,01%	22.267.441	3.898
2 Pooblašene investicijske družbe	3.822.754.306	2.121.277.084	304.048.194	25,94%	47,99%	51.407.746	9.099

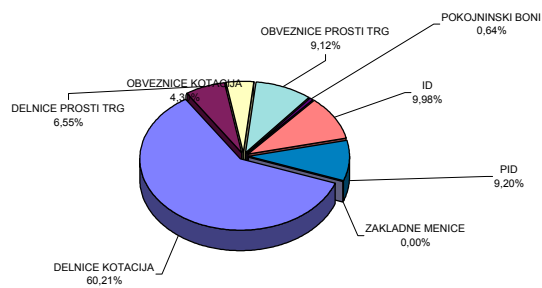
#### 3.1. Investicijske družbe - ID

Izdaja	Promet (v SIT)	Promet s svežnji (v SIT)	Promet z aplikacijami (v SIT)	Delež v skupnem prometu prost. trga	Delež v prometu IDov	Količina	Št. poslov
Skupaj investicijske družbe -ID	4.143.623.856	3.058.226.174	174.365.522	28,12%	100,00%	22.267.441	3.898
1 ID KD	1.776.008.682	1.418.400.000	17.991.085	12,05%	42,86%	12.483.761	901
2 TRIGLAV STEBER 1	1.381.200.092	1.074.204.000	59.592.601	9,37%	33,33%	7.519.659	1.257
3 INFOND ID	643.612.884	565.622.174	12.097.872	4,37%	15,53%	507.125	468
4 NFD 1	342.802.198	0	84.683.964	2,33%	8,27%	1.756.896	1.272

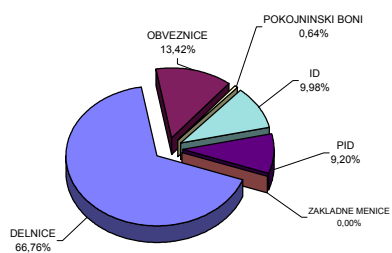
#### 3.2. Pooblašene investicijske družbe - PID

Izdaja	Promet (v SIT)	Promet s svežnji (v SIT)	Promet z aplikacijami (v SIT)	Delež v skupnem prometu prost. trga	Delež v prometu PIDov	Količina	Št. poslov
Skupaj pooblaš. investicijske družbe - PID	3.822.754.306	2.121.277.084	304.048.194	25,94%	100,00%	51.407.746	9.099
1 MAKSIMA 1	1.962.774.527	1.776.698.482	53.007.544	13,32%	51,34%	25.296.501	851
2 ZLATA MONETA 1	573.800.110	0	81.559.177	3,89%	15,01%	3.491.723	873
3 ZVON ENA	210.990.305	0	25.291.183	1,43%	5,52%	1.674.319	817
4 POMURSKA INV. DRUŽBA 1	194.971.903	122.729.456	17.552.798	1,32%	5,10%	1.149.318	245
5 INFOND PID	161.159.568	144.849.146	2.132.962	1,09%	4,22%	5.481.866	437
6 NFD 2	120.596.063	0	29.107.214	0,82%	3,15%	2.828.604	1.305
7 ZLATA MONETA II	95.926.959	77.000.000	2.473.235	0,65%	2,51%	1.963.297	338
8 TRIGLAV STEBER II	78.424.966	0	10.058.771	0,53%	2,05%	1.769.422	892
9 KRONA SENIOR	72.530.730	0	12.772.185	0,49%	1,90%	963.014	302
10 ATENA PID	72.329.015	0	4.809.782	0,49%	1,89%	1.103.994	337
11 PID VIPA INVEST	66.550.654	0	2.081.958	0,45%	1,74%	817.360	104
12 ZVON DVA	34.215.690	0	4.589.577	0,23%	0,90%	890.705	593
13 MODRA LINIJA	31.144.644	0	13.877.470	0,21%	0,81%	289.909	170
14 VIZIJA DPB	26.747.360	0	271.700	0,18%	0,70%	421.344	142
15 PID KD	25.663.401	0	6.865.262	0,17%	0,67%	798.901	630
16 ARKADA ENA	20.630.659	0	5.726.996	0,14%	0,54%	388.457	163
17 NIKA	19.281.154	0	15.605.663	0,13%	0,50%	486.381	61
18 KS-sklad 2	13.819.420	0	10.989.966	0,09%	0,36%	332.306	37
19 POOBLAŠČENA POMURSKA INV. DRUŽBA	8.811.400	0	1.211.825	0,06%	0,23%	275.412	201
20 MERCATA	5.707.930	0	437.765	0,04%	0,15%	131.178	99
21 NIKA 1	4.120.288	0	177.601	0,03%	0,11%	126.271	68
22 TRDNJAVA	4.103.657	0	1.028.908	0,03%	0,11%	159.496	53
23 KS - SKLAD 4	3.668.410	0	517.768	0,02%	0,10%	100.551	90
24 TRGATEV	3.533.886	0	944.449	0,02%	0,09%	116.475	42
25 MERCATA 1	3.217.720	0	373.962	0,02%	0,08%	88.034	86
26 SETEV	2.604.002	0	0	0,02%	0,07%	81.306	36
27 NIKA 2	2.314.331	0	219.250	0,02%	0,06%	77.357	53
28 TRDNJAVA I	1.245.691	0	196.898	0,01%	0,03%	44.685	24
29 PID AKTIVA AVANT I	1.047.347	0	148.385	0,01%	0,03%	32.760	32
30 PLOD	738.870	0	0	0,01%	0,02%	24.400	14
31 CAPIVEST 2	83.646	0	17.940	0,00%	0,00%	2.400	4
32 INFOND ZLAT	0	0	0	0,00%	0,00%	0	0
<b>POKOJNINSKI BONI</b>	<b>265.422.383</b>	<b>0</b>	<b>0</b>	<b>1,80%</b>	<b>-</b>	<b>4.438.692</b>	<b>1.829</b>
<b>Zakladne menice</b>	<b>0</b>	<b>0</b>	<b>0</b>	<b>0,00%</b>	<b>-</b>	<b>0</b>	<b>0</b>
<b>Skupaj prosti trg</b>	<b>14.737.526.110</b>	<b>8.293.604.421</b>	<b>1.456.706.126</b>	<b>100,00%</b>	<b>-</b>	<b>80.412.503</b>	<b>18.665</b>
<b>Skupaj promet na borzi v septembru 2002</b>	<b>41.532.830.986</b>	<b>14.290.313.982</b>	<b>4.745.138.031</b>	<b>-</b>	<b>-</b>	<b>82.157.524</b>	<b>33.072</b>

**Sestava prometa z vrednostnimi papirji po posameznih trgih v septembru 2002**



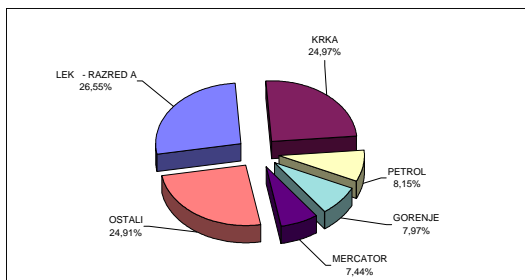
**Sestava prometa z vrednostnimi papirji po tipih finančnih instrumentov na vseh trgih Ljubljanske borze v septembru 2002**



C3) NAJPROMETNEJŠI VREDNOSTNI PAPIRJI V SEPTEMBRU 2002

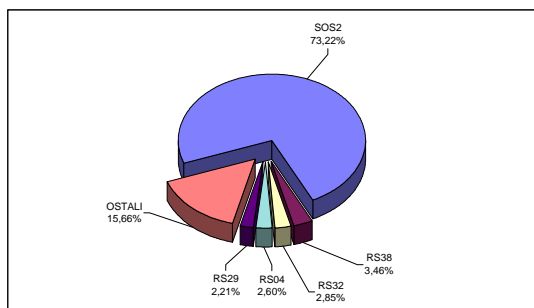
NAJPROMETNEJŠE DELNICE NA VSEH TRGIH LJUBLJANSKE BORZE

IZDAJATELJ	PROMET (BREZ SVEŽNJEV)	TRŽNA KAPITALIZACIJA NA 30.9.2002	ŠTEVILO POSLOV (BREZ SVEŽNJEV)
LEK - RAZRED A	5.716.022.464 SIT	161.415.513.366 SIT	1.646
KRKA	5.375.628.703 SIT	152.651.009.376 SIT	3.338
PETROL	1.754.434.193 SIT	81.728.838.826 SIT	1.502
GORENJE	1.716.216.001 SIT	54.707.850.000 SIT	1.902
MERCATOR	1.600.762.868 SIT	80.032.795.436 SIT	1.348
OSTALI	5.362.548.708 SIT	677.271.210.612 SIT	7.560
<b>SKUPAJ</b>	<b>21.525.612.937 SIT</b>	<b>1.207.807.217.616 SIT</b>	<b>17.296</b>



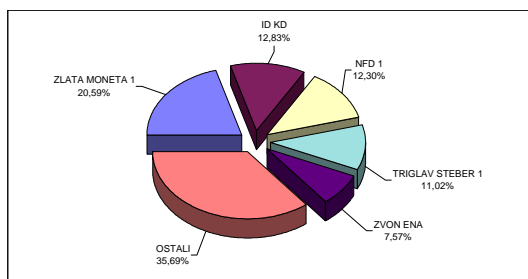
NAJPROMETNEJŠE OBVEZNICE NA VSEH TRGIH LJUBLJANSKE BORZE

IZDAJATELJ	PROMET (BREZ SVEŽNJEV)	TRŽNA KAPITALIZACIJA NA 30.9.2002	ŠTEVILO POSLOV (BREZ SVEŽNJEV)
SLOVENSKA ODŠKODNINSKA DRUŽBA 2.IZDAJA	1.950.926.377 SIT	77.629.832.543 SIT	610
REPUBLIKA SLOVENIJA 38. IZDAJA	92.308.030 SIT	11.725.027.010 SIT	22
REPUBLIKA SLOVENIJA 32. IZDAJA	75.927.272 SIT	5.571.409.310 SIT	9
REPUBLIKA SLOVENIJA 4.IZDAJA	69.317.517 SIT	23.616.348.241 SIT	39
REPUBLIKA SLOVENIJA 29. IZDAJA	58.905.640 SIT	12.682.803.815 SIT	15
OSTALI	417.221.944 SIT	421.699.275.184 SIT	176
<b>SKUPAJ</b>	<b>2.664.606.780 SIT</b>	<b>552.924.696.103 SIT</b>	<b>871</b>



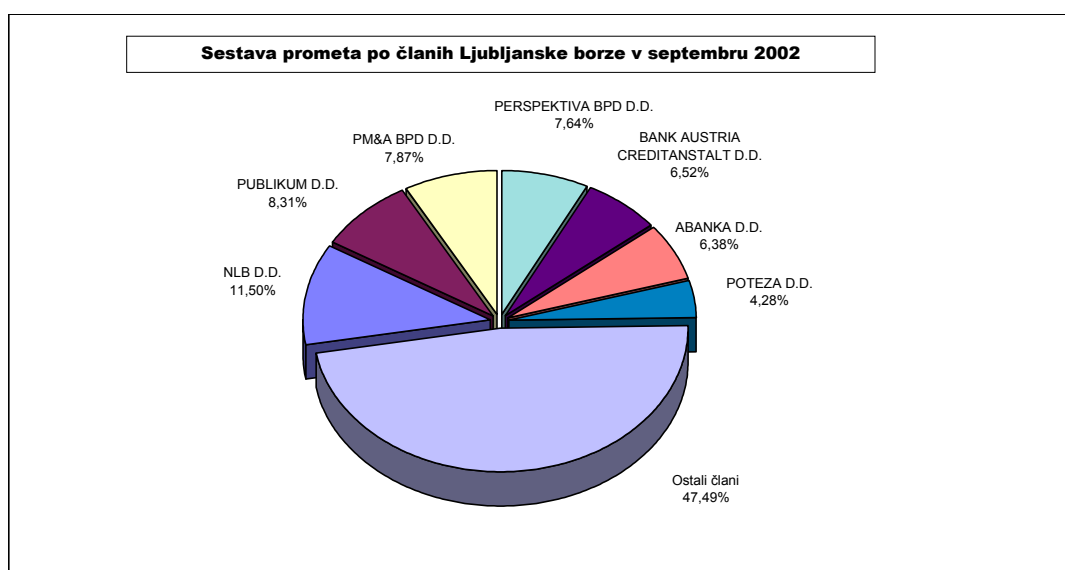
NAJPROMETNEJŠE DELNICE INVESTICIJSKIH SKLADOV

ID ali PID	PROMET (BREZ SVEŽNJEV)	TRŽNA KAPITALIZACIJA NA 30.9.2002	ŠTEVILO POSLOV (BREZ SVEŽNJEV)
ZLATA MONETA 1	573.800.110 SIT	11.407.098.556 SIT	873
ID KD	357.608.682 SIT	13.189.292.117 SIT	900
NFD 1	342.802.198 SIT	31.528.336.102 SIT	1.272
TRIGLAV STEBER 1	306.996.092 SIT	31.553.469.332 SIT	1.253
ZVON ENA	210.990.305 SIT	17.310.263.206 SIT	817
OSTALI	994.677.517 SIT	121.520.099.146 SIT	7.864
<b>SKUPAJ</b>	<b>2.786.874.904 SIT</b>	<b>226.508.558.459 SIT</b>	<b>12.979</b>



#### C4) PROMET ČLANOV LJUBLJANSKE BORZE V SEPTEMBRU 2002

	Član	Borzni trg (v SIT)	Prosti trg (v SIT)	Skupaj (v SIT)	% od skupnega prometa
1	NLB D.D.	3.422.535.465 SIT	6.127.871.488 SIT	9.550.406.953 SIT	11,50%
2	PUBLIKUM D.D.	5.621.157.634 SIT	1.284.872.969 SIT	6.906.030.603 SIT	8,31%
3	PM&A BPD D.D.	2.745.047.761 SIT	3.792.005.262 SIT	6.537.053.023 SIT	7,87%
4	PERSPEKTIVA BPD D.D.	3.842.035.200 SIT	2.507.983.081 SIT	6.350.018.281 SIT	7,64%
5	BANK AUSTRIA CREDITANSTALT D.D.	4.609.438.063 SIT	809.843.364 SIT	5.419.281.427 SIT	6,52%
6	ABANKA D.D.	4.467.561.155 SIT	835.440.623 SIT	5.303.001.778 SIT	6,38%
7	POTEZA D.D.	1.928.428.652 SIT	1.624.444.880 SIT	3.552.873.532 SIT	4,28%
8	PROBANKA D.D.	2.111.529.865 SIT	1.415.313.687 SIT	3.526.843.552 SIT	4,25%
9	MEDVEŠEK PUŠNIK D.D.	2.926.685.529 SIT	525.259.137 SIT	3.451.944.666 SIT	4,16%
10	ZADRUŽNA BANKA D.D.	2.819.227.148 SIT	320.576.604 SIT	3.139.803.752 SIT	3,78%
11	ILIRIKA D.D.	2.090.367.614 SIT	832.358.395 SIT	2.922.726.009 SIT	3,52%
12	MARIBORSKA BPH D.O.O.	1.904.607.118 SIT	944.471.761 SIT	2.849.078.879 SIT	3,43%
13	COGITO BIS B.H. D.O.O.	908.802.349 SIT	1.871.989.574 SIT	2.780.791.923 SIT	3,35%
14	AC - BORZNO POSREDNIŠKA HIŠA D.D.	1.628.132.250 SIT	864.459.435 SIT	2.492.591.685 SIT	3,00%
15	FACTOR BANKA D.D.	1.235.621.009 SIT	819.464.015 SIT	2.055.085.024 SIT	2,47%
16	GORENJSKA BANKA D.D.	1.256.832.391 SIT	689.917.199 SIT	1.946.749.590 SIT	2,34%
17	BANKA KOPER D.D.	1.873.408.236 SIT	56.844.438 SIT	1.930.252.674 SIT	2,32%
18	GBD GORENJSKA BORZNO-POSREDNIŠKA DRUŽBA	945.127.558 SIT	886.231.779 SIT	1.831.359.337 SIT	2,20%
19	PFC INTERFIN d.o.o.	1.366.477.938 SIT	319.049.403 SIT	1.685.527.341 SIT	2,03%
20	ARGONOS BPH D.O.O.	1.158.736.275 SIT	507.450.064 SIT	1.666.186.339 SIT	2,01%
21	CELJSKA BORZNO-POSREDNIŠKA HIŠA D.O.O.	1.108.561.685 SIT	521.958.094 SIT	1.630.519.779 SIT	1,96%
22	CERTIUS BPH D.O.O.	682.214.249 SIT	883.046.994 SIT	1.565.261.243 SIT	1,88%
23	RAIFFEISEN KREKOVA BANKA D.D.	732.036.196 SIT	300.434.735 SIT	1.032.470.931 SIT	1,24%
24	SKB BANKA D.D.	739.143.884 SIT	147.640.482 SIT	886.784.366 SIT	1,07%
25	BANKA VIPA D.D. Nova Gorica	608.199.942 SIT	153.709.357 SIT	761.909.299 SIT	0,92%
26	MOJA DELNICA BPH D.D.	518.577.565 SIT	199.974.195 SIT	718.551.760 SIT	0,87%
27	IT MODRA HIŠA D.O.O.	248.097.795 SIT	122.022.927 SIT	370.120.722 SIT	0,45%
28	VERITAS BH D.O.O.	70.968.808 SIT	83.047.951 SIT	154.016.759 SIT	0,19%
29	B P H D.O.O.	21.050.421 SIT	27.370.322 SIT	48.420.743 SIT	0,06%
	<b>Skupaj</b>	<b>53.590.609.755 SIT</b>	<b>29.475.052.215 SIT</b>	<b>83.065.661.970 SIT</b>	<b>100,00%</b>





## C5) PROMET V LETU 2001 IN 2002

### MESEČNI PROMET NA BORZNEM TRGU

LETO 2001 Mesec	Število dni trgovanja	Promet (v SIT)			Število poslov	
		v mesecu	povprečje na dan	povprečje na posel	v mesecu	povprečje na dan
Januar	21	19.859.854.808	945.707.372	2.028.793	9.789	466
Februar	19	12.525.024.737	659.211.828	1.725.923	7.257	382
Marec	22	10.801.883.219	490.994.692	1.467.049	7.363	335
April	19	11.622.847.951	611.728.840	1.906.635	6.096	321
Maj	21	17.542.247.620	835.345.125	2.499.252	7.019	334
Junij	20	17.166.334.022	858.316.701	2.281.544	7.524	376
Julij	22	24.675.174.458	1.121.598.839	2.788.786	8.848	402
Avgust	22	12.900.872.510	586.403.296	1.434.227	8.995	409
September	20	23.082.322.152	1.154.116.108	2.045.217	11.286	564
Oktober	22	22.564.375.151	1.025.653.416	2.247.448	10.040	456
November	21	28.125.663.189	1.339.317.295	2.966.216	9.482	452
December	18	32.432.636.267	1.801.813.126	3.064.598	10.583	588
<b>SKUPAJ</b>	<b>247</b>	<b>233.299.236.084</b>	<b>11.430.206.636</b>	<b>26.455.687</b>	<b>104.282</b>	<b>5.085</b>
<b>POVPREČJE 2001</b>	<b>20,58</b>	<b>19.441.603.007</b>	<b>944.531.320</b>	<b>2.237.196</b>	<b>8.690</b>	<b>422</b>
<b>LETO 2002</b>						
Januar	21	23.391.290.219	1.113.870.963	1.581.668	14.789	704
Februar	19	17.550.952.342	923.734.334	2.439.326	7.195	379
Marec	21	22.519.454.300	1.072.354.967	1.881.482	11.969	570
April	21	27.541.116.228	1.311.481.725	1.924.068	14.314	682
Maj	20	25.381.807.237	1.269.090.362	1.984.504	12.790	640
Junij	19	19.791.779.374	1.041.672.599	2.211.125	8.951	471
Julij	23	31.589.908.982	1.373.474.304	3.492.141	9.046	393
Avgust	21	29.086.116.707	1.385.053.177	2.377.288	12.235	583
September	21	26.795.304.876	1.275.966.899	1.859.881	14.407	686
<b>SKUPAJ</b>	<b>186</b>	<b>223.647.730.265</b>	<b>10.766.699.328</b>	<b>19.751.484</b>	<b>105.696</b>	<b>5.107</b>
<b>POVPREČJE 2002</b>	<b>20,67</b>	<b>24.849.747.807</b>	<b>1.202.407.152</b>	<b>2.115.953</b>	<b>11.744</b>	<b>568</b>

### MESEČNI PROMET NA PROSTEM TRGU

LETO 2001 Mesec	Število dni trgovanja	Promet (v SIT)			Število poslov	
		v mesecu	povprečje na dan	povprečje na posel	v mesecu	povprečje na dan
Januar	21	13.407.910.913	638.471.948	783.997	17.102	814
Februar	19	6.211.656.272	326.929.277	261.841	23.723	1.249
Marec	22	7.241.224.971	329.146.590	293.131	24.703	1.123
April	19	5.890.406.532	310.021.396	333.130	17.682	931
Maj	21	8.571.753.552	408.178.741	504.636	16.986	809
Junij	20	14.650.016.959	732.500.848	1.097.626	13.347	667
Julij	22	6.131.352.699	278.697.850	395.546	15.501	705
Avgust	22	5.866.333.197	266.651.509	335.737	17.473	794
September	20	12.785.330.977	639.266.549	730.340	17.506	875
Oktober	22	8.332.570.331	378.753.197	481.874	17.292	786
November	21	12.103.862.821	576.374.420	649.837	18.626	887
December	18	14.151.915.892	786.217.550	888.158	15.934	885
<b>SKUPAJ</b>	<b>247</b>	<b>115.344.335.116</b>	<b>5.671.209.874</b>	<b>6.755.854</b>	<b>215.875</b>	<b>10.525</b>
<b>POVPREČJE 2001</b>	<b>20,58</b>	<b>9.612.027.926</b>	<b>466.981.114</b>	<b>534.311</b>	<b>17.990</b>	<b>874</b>
<b>LETO 2002</b>						
Januar	21	6.646.213.927	316.486.377	369.501	17.987	857
Februar	19	13.109.093.513	689.952.290	533.584	24.568	1.293
Marec	21	14.804.700.956	704.985.760	501.446	29.524	1.406
April	21	13.376.800.464	636.990.498	491.650	27.208	1.296
Maj	20	10.600.088.172	530.004.409	434.163	24.415	1.221
Junij	19	11.496.974.652	605.103.929	599.113	19.190	1.010
Julij	23	8.561.384.159	372.234.094	455.417	18.799	817
Avgust	21	9.073.745.435	432.083.116	609.426	14.889	709
September	21	14.737.526.110	701.786.958	789.581	18.665	889
<b>SKUPAJ</b>	<b>186</b>	<b>102.406.527.388</b>	<b>4.673.141.053</b>	<b>4.783.881</b>	<b>195.245</b>	<b>9.497</b>
<b>POVPREČJE 2002</b>	<b>20,67</b>	<b>11.378.503.043</b>	<b>550.572.728</b>	<b>524.503</b>	<b>21.694</b>	<b>1.050</b>

\* Vključuje promet z delnicami, obveznicami, investicijskimi skladi, kratkoročnimi vrednostnimi papirji in pokojninskimi boni.

### PROMET Z VREDNOSTNIMI PAPIRJI NA VSEH TRGIH LJUBLJANSKE BORZE V LETIH

Skupni promet in število poslov

Leto	Število dni trgovanja	Promet (v SIT)			Število poslov	
		v letu	povprečje na dan	povprečje na posel	v letu	povprečje na dan
2002	186	326.054.257.653	1.752.979.880	1.083.449	300.941	1.618
2001	247	348.643.571.200	1.411.512.434	1.088.977	320.157	1.296
2000	249	269.617.104.598	1.082.799.617	679.818	396.602	1.593
1999	254	265.671.058.734	1.045.949.050	594.292	447.038	1.760
1998	252	173.374.959.032	687.995.869	729.680	237.604	943

Povprečni promet in število poslov

Leto	Promet (v SIT)		Število poslov	
	na mesec	na posel	na mesec	na dan
2002	36.228.250.850	1.752.979.880	33.438	1.618
2001	29.053.630.933	1.411.512.434	26.680	1.296
2000	22.468.092.050	1.082.799.617	33.050	1.593
1999	22.139.254.895	1.045.949.050	37.253	1.760
1998	14.447.913.253	687.995.869	19.800	943

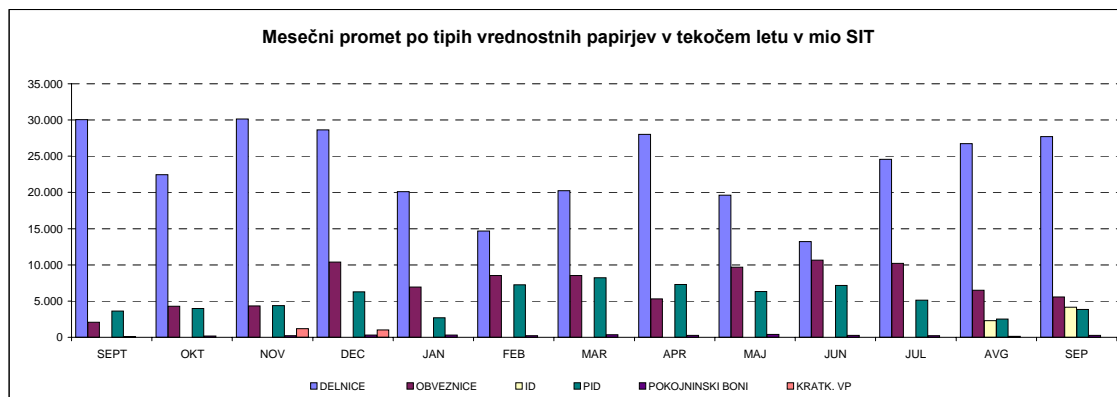
## SESTAVA PROMETA

## MESEČNI PROMET PO SEGMENTIH NA LJUBLJANSKI BORZI V TEKOČEM LETU (v SIT)

MESEC	BORZNI TRG		PROSTI TRG						SKUPAJ
	DELNICE	OBVEZNICE	DELNICE	OBVEZNICE	INVESTICIJSKE DRUŽBE	POOBL. INV. DRUŽBE	POKOJNINSKI BONI	KRATKOROČNI VP	
<b>LETO 2001</b>									
September	22.001.249.101	1.081.073.052	8.064.622.431	1.010.269.011	-	3.616.540.779	88.671.856	5.226.900	35.867.653.130
Oktober	19.421.602.285	3.142.772.866	3.043.650.063	1.126.841.017	-	3.984.730.251	177.349.000	0	30.896.945.482
November	25.726.412.383	2.399.250.805	4.416.214.030	1.938.369.043	-	4.356.984.421	205.917.427	1.186.377.900	40.229.526.009
December	23.505.357.701	8.927.278.566	5.123.846.536	1.444.103.093	-	6.294.858.883	291.528.880	997.578.500	46.584.552.159
<b>SKUPAJ 2001</b>	<b>194.498.268.846</b>	<b>38.800.967.235</b>	<b>42.641.447.807</b>	<b>12.818.739.696</b>	<b>-</b>	<b>55.402.203.505</b>	<b>1.651.884.886</b>	<b>2.830.059.212</b>	<b>348.643.571.187</b>
<b>LETO 2002</b>									
Januar	17.961.471.697	5.429.818.522	2.126.834.395	1.503.751.323	-	2.715.438.305	300.189.904	0	30.037.504.146
Februar	11.323.889.104	6.227.063.238	3.360.542.952	2.306.401.914	-	7.239.288.099	202.860.548	0	30.660.045.855
Marec	15.957.290.362	6.562.163.938	4.284.968.742	1.954.953.429	-	8.220.585.061	344.193.724	0	37.324.155.256
April	24.326.522.540	3.214.593.688	3.700.246.073	2.091.962.539	-	7.312.735.020	271.856.831	0	40.917.916.691
Maj	17.218.620.600	8.163.186.637	2.390.529.855	1.499.206.805	-	6.305.661.711	404.689.801	0	35.981.895.409
Junij	10.921.241.382	8.870.537.992	2.278.918.076	1.765.347.941	-	7.179.898.819	272.809.817	0	31.288.754.027
Julij	22.626.904.234	8.963.004.748	1.959.080.370	1.237.270.328	-	5.143.662.175	221.371.286	0	40.151.293.141
Avqust	24.631.497.229	4.454.619.478	2.116.942.661	2.035.100.357	2.292.541.631	2.514.027.040	115.133.745	0	38.159.862.141
September	25.008.605.663	1.786.699.213	2.718.403.776	3.787.321.789	4.143.623.856	3.822.754.306	265.422.383	0	41.532.830.986
<b>SKUPAJ 2002</b>	<b>169.976.042.811</b>	<b>53.671.687.454</b>	<b>24.936.466.900</b>	<b>18.181.316.425</b>	<b>6.436.165.487</b>	<b>50.454.050.536</b>	<b>2.398.528.039</b>	<b>0</b>	<b>326.054.257.652</b>

## MESEČNI PROMET Z VREDNOSTNIMI PAPIRI NA VSEH TRGHI LJUBLJANSKE BORZE V TEKOČEM LETU (v SIT)

MESEC	DELNICE	OBVEZNICE	INVESTICIJSKE DRUŽBE	POOBLAŠČENE INVESTICIJSKE DRUŽBE	POKOJNINSKI BONI	KRATKOROČNI VP	SKUPAJ
<b>LETO 2001</b>							
September	30.065.871.532	2.091.342.063	-	3.616.540.779	88.671.856	5.226.900	35.867.653.130
Oktober	22.465.252.348	4.269.613.883	-	3.984.730.251	177.349.000	0	30.896.945.482
November	30.142.626.413	4.337.619.848	-	4.356.984.421	205.917.427	1.186.377.900	40.229.526.009
December	28.629.204.237	10.371.381.659	-	6.294.858.883	291.528.880	997.578.500	46.584.552.159
<b>SKUPAJ 2001</b>	<b>237.139.716.649</b>	<b>51.619.706.929</b>	<b>-</b>	<b>55.402.203.505</b>	<b>1.651.884.886</b>	<b>2.830.059.212</b>	<b>348.643.571.184</b>
<b>LETO 2002</b>							
Januar	20.088.306.092	6.933.569.845	-	2.715.438.305	300.189.904	0	30.037.504.146
Februar	14.684.432.056	8.533.465.152	-	7.239.288.099	202.860.548	0	30.660.045.855
Marec	20.242.259.104	8.517.117.367	-	8.220.585.061	344.193.724	0	37.324.155.256
April	28.026.768.613	5.306.556.227	-	7.312.735.020	271.856.831	0	40.917.916.691
Maj	19.609.150.455	9.662.393.442	-	6.305.661.711	404.689.801	0	35.981.895.409
Junij	13.200.159.458	10.635.885.933	-	7.179.898.819	272.809.817	0	31.288.754.027
Julij	24.585.984.604	10.200.275.076	-	5.143.662.175	221.371.286	0	40.151.293.141
Avqust	26.748.439.890	6.489.719.835	2.292.541.631	2.514.027.040	115.133.745	0	38.159.862.141
September	27.727.009.439	5.574.021.002	4.143.623.856	3.822.754.306	265.422.383	0	41.532.830.986
<b>SKUPAJ 2002</b>	<b>194.912.509.711</b>	<b>71.853.003.879</b>	<b>6.436.165.487</b>	<b>50.454.050.536</b>	<b>2.398.528.039</b>	<b>0</b>	<b>326.054.257.652</b>



## D) TRŽNA KAPITALIZACIJA

### TRŽNA KAPITALIZACIJA - BORZNA KOTACIJA v SIT

	30.09.2001	31.12.2001	31.08.2002	30.09.2002	Indeks 30.9.2002 / 31.8.2002	Indeks 30.9.2002 / 31.12.2001	Indeks 30.9.2002 / 30.9.2001	DELEŽ
<b>DELNICE</b>	<b>647.896.427.400</b>	<b>697.253.506.985</b>	<b>957.938.345.136</b>	<b>988.343.760.482</b>	<b>103</b>	<b>142</b>	<b>153</b>	<b>68,20%</b>
Banke	73.039.319.736	79.442.339.672	30.791.207.750	30.495.501.886	99	38	42	3,09%
Podjetja	574.857.107.664	617.811.167.313	927.147.137.386	957.848.258.596	103	155	167	96,91%
<b>OBVEZNICE</b>	<b>261.705.775.632</b>	<b>288.037.807.017</b>	<b>457.937.352.341</b>	<b>460.885.362.181</b>	<b>101</b>	<b>160</b>	<b>176</b>	<b>31,80%</b>
Država	208.462.271.440	228.546.965.439	411.082.756.241	405.717.291.844	99	178	195	88,03%
Banke	44.875.374.461	51.348.800.666	38.991.195.163	47.325.846.356	121	92	105	10,27%
Podjetja	8.368.129.731	8.142.040.911	7.863.400.936	7.842.223.982	100	96	94	1,70%
<b>SKUPAJ</b>	<b>909.602.203.032</b>	<b>985.291.314.002</b>	<b>1.415.875.697.476</b>	<b>1.449.229.122.663</b>	<b>102</b>	<b>147</b>	<b>159</b>	<b>100,00%</b>

### TRŽNA KAPITALIZACIJA - PROSTI TRG v SIT

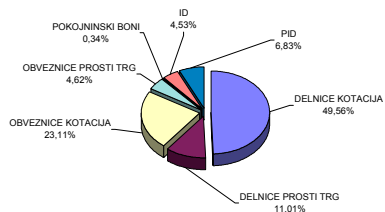
	30.09.2001	31.12.2001	31.08.2002	30.09.2002	Indeks 30.9.2002 / 31.8.2002	Indeks 30.9.2002 / 31.12.2001	Indeks 30.9.2002 / 30.9.2001	DELEŽ
<b>DELNICE</b>	<b>137.446.274.046</b>	<b>152.735.137.497</b>	<b>207.325.611.021</b>	<b>219.463.457.134</b>	<b>106</b>	<b>144</b>	<b>160</b>	<b>48,29%</b>
Banke	1.517.700.000	1.517.700.000	1.519.000.000	1.517.700.000	100	100	100	0,69%
Podjetja	135.928.574.046,16	151.217.437.497	205.806.611.021	217.945.757.134	106	144	160	99,31%
<b>OBVEZNICE</b>	<b>53.420.004.778</b>	<b>72.881.061.519</b>	<b>87.626.551.992</b>	<b>92.039.333.922</b>	<b>105</b>	<b>126</b>	<b>172</b>	<b>20,25%</b>
Država	43.089.625.365	62.524.585.291	74.917.630.272	79.601.450.754	106	127	185	86,49%
Občine	22.604.792	22.786.828	-	-	-	-	-	-
Banke	4.874.795.113,16	4.856.624.595	6.428.020.554	6.440.166.621	100	133	132	7,00%
Podjetja	5.432.979.507	5.477.064.804	6.280.901.165	5.997.716.546	95	110	110	6,52%
<b>POKOJNINSKI BONI</b>	<b>5.921.699.857</b>	<b>6.693.138.166</b>	<b>5.554.840.267</b>	<b>6.809.350.249</b>	<b>123</b>	<b>102</b>	<b>115</b>	<b>1,50%</b>
INVESTICIJSKE DRUŽBE - ID	-	-	71.950.678.362	90.322.841.588	-	-	-	19,87%
POOBL. INV. DRUŽBE - PID	157.486.262.735	162.367.936.564	158.491.078.741	136.185.716.870	86	84	86	29,96%
<b>SKUPAJ *</b>	<b>354.274.241.416</b>	<b>394.677.273.745</b>	<b>458.998.082.021</b>	<b>454.497.858.175</b>	<b>99</b>	<b>115</b>	<b>128</b>	<b>100,00%</b>
<b>SKUPAJ DELNICE</b>	<b>785.342.701.446</b>	<b>849.988.644.482</b>	<b>1.165.263.956.156</b>	<b>1.207.807.217.616</b>	<b>104</b>	<b>142</b>	<b>154</b>	<b>60,57%</b>
<b>SKUPAJ OBVEZNICE</b>	<b>315.125.780.410</b>	<b>360.918.868.536</b>	<b>545.563.904.333</b>	<b>552.924.696.103</b>	<b>101</b>	<b>153</b>	<b>175</b>	<b>27,73%</b>
<b>POKOJNINSKI BONI</b>	<b>5.921.699.857</b>	<b>6.693.138.166</b>	<b>5.554.840.267</b>	<b>6.809.350.249</b>	<b>123</b>	<b>102</b>	<b>115</b>	<b>0,34%</b>
<b>INVESTICIJSKI SKLADI - IDi in PIDi</b>	<b>157.486.262.735</b>	<b>162.367.936.564</b>	<b>230.441.757.103</b>	<b>226.508.558.459</b>	<b>98</b>	<b>140</b>	<b>144</b>	<b>11,36%</b>
<b>SKUPNA TRŽNA KAP. NA LJUBLJANSKI BORZI *</b>	<b>1.263.876.444.449</b>	<b>1.379.968.587.748</b>	<b>1.946.824.457.859</b>	<b>1.994.049.822.426</b>	<b>102</b>	<b>144</b>	<b>158</b>	<b>100,00%</b>

\* v tržni kapitalizaciji so vključeni investicijski skladi

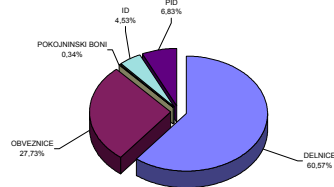
DEVIZNI TEČAJI:

1USD=241,0831 SIT na 30.09.2001	1USD=250,9458 SIT na 31.12.2001	1USD=231,0362 SIT na 31.8.2002	1USD=233,4731 SIT na 30.9.2002
1EUR=219,0722 SIT na 30.09.2001	1EUR=221,4095 SIT na 31.12.2001	1EUR=227,7093 SIT na 31.8.2002	1EUR=228,3133 SIT na 30.9.2002

Sestava tržne kapitalizacije po posameznih trgih dne 30.9.2002



Sestava tržne kapitalizacije po vrstah finančnih instrumentov dne 30.9.2002



## D1) TRŽNA KAPITALIZACIJA DELNIC - BORZNA KOTACIJA

Izdaja	Št. delnic, ki kotirajo	Št. delnic celotnega razreda	Delež delnic na organiz. trgu	Tečaj na 30.9.2002	Tržna kapitalizacija na 30.9.2002 (v SIT)	Tržna kapitalizacija na 30.9.2002 (v EUR)	Tržna kapitalizacija na 30.9.2002 (v USD)
<b>Redne delnice</b>	-	-	-	-	<b>971.878.190.090</b>	<b>4.256.774.310</b>	<b>4.162.698.787</b>
1 LEK	1.790.623	1.792.782	99,88%	90.145 SIT	161.415.513.366	706.991.285	691.366.643
2 KRKA	3.542.612	3.542.612	100,00%	43.090 SIT	152.651.009.376	668.603.228	653.826.969
3 PETROL	2.086.301	2.086.301	100,00%	39.174 SIT	81.728.838.826	357.967.928	350.056.768
4 MERCATOR	3.208.504	3.208.504	100,00%	24.944 SIT	80.032.795.436	350.539.348	342.792.362
5 GORENJE	12.200.000	12.200.000	100,00%	4.484 SIT	54.707.850.000	239.617.447	234.321.855
6 SAVA	1.720.987	1.720.987	100,00%	26.578 SIT	45.740.650.634	200.341.595	195.914.007
7 INTEREUROPA	7.902.413	7.902.413	100,00%	5.397 SIT	42.650.350.275	186.806.245	182.677.791
8 ISTRABENZ	5.180.000	5.180.000	100,00%	7.840 SIT	40.608.713.600	177.863.966	173.933.158
9 PIVOVARNA UNION	451.114	451.114	100,00%	89.385 SIT	40.322.653.467	176.611.058	172.707.920
10 PIVOVARNA LAŠKO	6.363.405	6.363.405	100,00%	6.104 SIT	38.842.987.729	170.130.201	166.370.292
11 LUKA KOPER	7.140.000	7.140.000	100,00%	4.493 SIT	32.079.877.200	140.508.140	137.402.884
12 BANKA KOPER	531.359	531.359	100,00%	50.000 SIT	26.568.003.136	116.366.428	113.794.708
13 DROGA PORTOROŽ	282.768	282.768	100,00%	81.871 SIT	23.150.450.857	101.397.732	99.156.823
14 MERKUR	912.585	912.585	100,00%	23.536 SIT	21.478.865.210	94.076.277	91.997.173
15 KOLINSKA	3.166.992	3.169.525	99,92%	5.600 SIT	17.734.870.171	77.677.779	75.961.086
16 DELO	667.464	593.549	112,45%	22.434 SIT	14.973.793.931	65.584.414	64.134.986
17 TERME ČATEŽ	674.971	674.971	100,00%	22.106 SIT	14.920.753.683	65.352.100	63.907.806
18 SALUS - SERIJA B	134.980	134.980	100,00%	85.500 SIT	11.540.790.000	50.548.041	49.430.919
19 ŽITO	348.765	348.765	100,00%	31.469 SIT	10.975.352.050	48.071.453	47.009.065
20 ETOL	274.576	274.576	100,00%	33.500 SIT	9.198.296.000	40.288.043	39.397.669
21 RADENSKA	5.061.856	5.061.856	100,00%	1.416 SIT	7.169.460.983	31.401.854	30.707.867
22 AERODROM	1.936.229	1.936.229	100,00%	3.701 SIT	7.165.925.442	31.386.369	30.692.724
23 TERME 3000	2.861.843	2.861.843	100,00%	2.300 SIT	6.582.238.900	28.829.853	28.192.708
24 ŽIVILA KRANJ	319.997	319.997	100,00%	16.590 SIT	5.308.686.231	23.251.761	22.737.892
25 KOMPAS MTS	3.526.714	3.526.714	100,00%	1.393 SIT	4.911.478.252	21.512.011	21.036.592
26 COMET	1.700.688	1.700.688	100,00%	2.750 SIT	4.676.892.000	20.484.536	20.031.824
27 MLINOTEST	2.389.177	2.389.177	100,00%	1.650 SIT	3.942.142.050	17.266.371	16.884.781
28 EMONA OBALA KOPER	1.741.456	1.741.456	100,00%	1.983 SIT	3.453.812.270	15.127.512	14.793.191
29 DELO PRODAJA	593.549	667.464	88,93%	5.610 SIT	3.329.809.890	14.584.389	14.262.071
30 GRADB.PODJETJE GROSUPLJE	199.411	199.411	100,00%	6.270 SIT	1.250.306.970	5.476.277	5.355.251
31 TEHNOUNION	84.005	84.005	100,00%	11.963 SIT	1.004.972.816	4.401.727	4.304.448
32 KOLONIALE VELETRGOVINA	650.516	650.516	100,00%	1.282 SIT	834.026.564	3.652.992	3.572.260
33 GEODETSKI ZAVOD SLOVENIJE	379.820	379.820	100,00%	2.058 SIT	781.707.542	3.423.837	3.348.170
34 NIKA	186.695	186.695	100,00%	773 SIT	144.315.235	632.093	618.124
<b>Prednostne delnice</b>	-	-	-	-	<b>16.465.570.391</b>	<b>72.118.315</b>	<b>70.524.486</b>
1 LEK	139.312	140.394	99,23%	90.000 SIT	12.538.071.641	54.916.081	53.702.425
2 PROBANKA	400.000	400.000	100,00%	5.600 SIT	2.240.000.000	9.811.080	9.594.253
3 BANKA VIPA	17.500	17.500	100,00%	96.429 SIT	1.687.498.750	7.391.154	7.227.808
<b>SKUPAJ DELNICE</b>	-	-	-	-	<b>988.343.760.482</b>	<b>4.328.892.625</b>	<b>4.233.223.273</b>

DEVIZNI TEČAJI	1 USD=	233,4731 SIT na 30.9.2002
	1 EUR=	228,3133 SIT na 30.9.2002

## TRŽNA KAPITALIZACIJA DELNIC - PROSTI TRG

Izdaja	Število trgovanih delnic	Št. izdanih delnic razreda	Borzi javljen delež delnic na organiz. trgu	Tečaj na 30.9.2002	Tržna kapitalizacija na 30.9.2002 (v SIT)	Tržna kapitalizacija na 30.9.2002 (v EUR)	Tržna kapitalizacija na 30.9.2002 (v USD)
<b>Redne delnice</b>	-	-	-	-	<b>217.747.164.927</b>	<b>953.720.895</b>	<b>932.643.482</b>
1 HELIOS	219.861	219.861	100,00%	88.650 SIT	19.490.677.650	85.368.122	83.481.470
2 CINKARNA	812.477	814.626	99,74%	23.000 SIT	18.687.312.240	81.849.425	80.040.537
3 JUTEKS	641.432	641.432	100,00%	18.000 SIT	11.545.776.000	50.569.879	49.452.275
4 INFOND HOLDING	16.833.414	16.833.414	100,00%	645 SIT	10.859.908.708	47.565.817	46.514.604
5 CEMENTARNA TRBOVLJE	176.600	176.600	100,00%	58.000 SIT	10.242.800.000	44.862.914	43.871.435
6 BELINKA HOLDING	2.702.532	2.702.532	100,00%	3.051 SIT	8.245.425.132	36.114.520	35.316.382
7 LESNINA	76.495	76.495	100,00%	107.000 SIT	8.184.965.000	35.849.707	35.057.422
8 KD GROUP, finančna družba	186.436	186.436	100,00%	37.100 SIT	6.916.794.244	30.295.188	29.625.658
9 KD HOLDING	924.969	924.969	100,00%	7.135 SIT	6.599.219.080	28.904.225	28.265.436
10 DZS	1.429.368	1.686.384	84,76%	4.250 SIT	6.074.814.000	26.607.359	26.019.332
11 FRUCTAL	2.504.151	2.505.613	99,94%	2.411 SIT	6.037.758.476	26.445.058	25.860.617
12 VALKARTON	852.097	852.156	99,99%	6.900 SIT	5.879.469.300	25.751.760	25.182.641
13 GRAND HOTEL UNION	1.814.613	1.814.613	100,00%	2.400 SIT	4.355.071.200	19.074.978	18.653.417
14 CETIS	200.000	220.642	90,64%	21.000 SIT	4.200.000.000	18.395.775	17.989.224
15 NAMA	2.861.310	2.861.310	100,00%	1.430 SIT	4.092.989.503	17.927.074	17.530.883
16 TOSAMA	295.670	295.670	100,00%	12.713 SIT	3.758.920.714	16.463.871	16.100.016
17 HOTELI PALACE	2.346.102	2.346.102	100,00%	1.500 SIT	3.519.153.000	15.413.701	15.073.056
18 PLAMA - PUR	686.798	686.798	100,00%	4.396 SIT	3.019.370.047	13.224.679	12.932.411
19 GORENJSKI TISK	960.176	1.070.328	89,71%	3.100 SIT	2.976.545.600	13.037.110	12.748.987
20 TUB SWATY	288.940	288.940	100,00%	10.000 SIT	2.889.400.000	12.655.417	12.375.730
21 MARINA PORTOROŽ	313.932	313.932	100,00%	9.000 SIT	2.825.388.000	12.375.048	12.101.557
22 MITOL	770.509	770.509	100,00%	3.400 SIT	2.619.730.600	11.474.279	11.220.696
23 LIV POSTOJNA	161.600	161.600	100,00%	16.000 SIT	2.585.600.000	11.324.789	11.074.509
24 JATA	119.602	119.602	100,00%	20.999 SIT	2.511.480.537	11.000.150	10.757.045
25 JATA EMONA	3.197.534	3.197.534	100,00%	780 SIT	2.494.076.520	10.923.921	10.682.501
26 PINUS RAČE	148.203	148.203	100,00%	16.455 SIT	2.438.613.674	10.680.997	10.444.945
27 SLOVENJALES	303.777	304.004	99,93%	8.022 SIT	2.436.990.227	10.673.886	10.437.991
28 MEDALJON	1.734.000	1.734.000	100,00%	1.399 SIT	2.425.866.000	10.625.163	10.390.345
29 SATURNUS AVTOOPREMA	483.061	647.122	74,65%	4.500 SIT	2.173.774.500	9.521.016	9.310.599
30 MESNA INDUSTRIJA PRIMORSKE	1.478.742	1.478.742	100,00%	1.351 SIT	1.997.188.945	8.747.580	8.554.257
31 KMETIJSKI KOMBINAT PTUJ	2.531.109	2.531.109	100,00%	785 SIT	1.986.667.454	8.701.497	8.509.192
32 COLOR	803.701	950.391	84,57%	2.250 SIT	1.808.327.250	7.920.376	7.745.334
33 LIP BLEĐ	2.155.899	2.155.899	100,00%	820 SIT	1.767.837.180	7.743.032	7.571.909
34 SATURNUS EMBALAŽA	84.064	85.929	97,83%	20.400 SIT	1.714.905.600	7.511.194	7.345.196
35 MELAMIN	466.489	466.489	100,00%	3.500 SIT	1.632.711.500	7.151.189	6.993.146
36 INTERTRADE ITA	69.531	69.531	100,00%	20.000 SIT	1.390.620.000	6.090.841	5.956.232
37 KS1 - NALOŽBE	592.970	592.970	100,00%	2.201 SIT	1.305.126.970	5.716.386	5.590.053
38 INTERTRADE ITS	1.260.000	1.260.000	100,00%	1.000 SIT	1.260.000.000	5.518.732	5.396.767
39 MEDVEŠEK PUŠNIK	80.000	80.000	100,00%	15.000 SIT	1.200.000.000	5.255.936	5.139.778
40 HIPOTEKARNA BANKA	300.000	300.000	100,00%	3.999 SIT	1.199.700.000	5.254.622	5.138.493
41 JAVOR PIVKA	1.194.700	1.194.700	100,00%	1.000 SIT	1.194.700.000	5.232.722	5.117.078
42 MERCATA HOLDING	2.898.918	2.898.917	100,00%	395 SIT	1.145.072.610	5.015.357	4.904.516
43 JADRAN	226.334	226.334	100,00%	5.000 SIT	1.131.670.000	4.956.654	4.847.111
44 POM-INVEST	2.241.983	2.241.983	100,00%	504 SIT	1.129.421.356	4.946.805	4.837.480
45 TOPLICE DOBRNA	682.010	692.542	98,48%	1.601 SIT	1.092.034.412	4.783.052	4.677.346
46 MERCATA 1 HOLDING	2.693.249	2.693.249	100,00%	400 SIT	1.076.734.018	4.716.037	4.611.812
47 TEKSTINA	1.127.293	1.503.057	75,00%	900 SIT	1.014.563.700	4.443.735	4.345.527
48 TOVARNA SLADKORJA ORMOŽ	497.163	497.163	100,00%	1.900 SIT	944.659.416	4.137.558	4.046.117
49 GEA TOVARNA OLJA	660.348	846.600	78,00%	1.400 SIT	924.487.200	4.049.204	3.959.716
50 KEMA PUCONCI	217.346	217.346	100,00%	4.200 SIT	912.853.200	3.998.248	3.909.886
51 KOMPAS HOTELI KG	162.700	162.700	100,00%	5.550 SIT	902.985.000	3.955.026	3.867.619
52 GOZDNO GOSPODARSTVO BLEĐ	489.520	611.900	80,00%	1.690 SIT	827.288.800	3.623.481	3.543.401
53 GORIŠKE OPEKARNE	392.725	523.634	75,00%	2.000 SIT	785.450.000	3.440.229	3.364.199
54 KRUIH-PECIVO	654.040	654.040	100,00%	1.200 SIT	784.848.000	3.437.592	3.361.621
55 GOZDNO GOSPODARSTVO POSTOJNA	686.273	686.273	100,00%	1.055 SIT	724.018.015	3.171.160	3.101.077
56 NIKO ŽELEZNIKI	35.875	35.875	100,00%	19.500 SIT	699.562.500	3.064.046	2.996.330
57 AVTO CELJE	418.077	418.077	100,00%	1.600 SIT	668.923.200	2.929.848	2.865.098
58 OLJARICA	70.404	70.404	100,00%	9.450 SIT	665.317.800	2.914.056	2.849.655
59 DANA	356.128	404.231	88,10%	1.775 SIT	632.127.200	2.768.683	2.707.495
60 ALPETOUR POTOVALNA AGENCIJA	263.042	263.042	100,00%	2.400 SIT	631.300.800	2.765.064	2.703.955
61 CAPITA	582.021	582.021	100,00%	980 SIT	570.386.400	2.498.262	2.443.050
62 IMP KLIMAT	353.900	353.900	100,00%	1.600 SIT	566.240.000	2.480.101	2.425.290
63 HIDROTEHNIK	384.472	384.472	100,00%	1.469 SIT	564.816.281	2.473.865	2.419.192
64 MURALES	322.045	322.045	100,00%	1.710 SIT	550.696.950	2.412.023	2.358.717
65 KOŠAKI TMI MARIBOR	43.236	43.236	100,00%	12.500 SIT	540.451.729	2.367.150	2.314.835

## TRŽNA KAPITALIZACIJA DELNIC - PROSTI TRG

Izdaja	Število trgovanih delnic	Št. izdanih delnic razreda	Borzi javljen delež delnic na organiz. trgu	Tečaj na 30.9.2002	Tržna kapitalizacija na 30.9.2002 (v SIT)	Tržna kapitalizacija na 30.9.2002 (v EUR)	Tržna kapitalizacija na 30.9.2002 (v USD)
66 KRONA HOLDING	1.287.121	1.287.121	100,00%	400 SIT	514.848.400	2.255.008	2.205.172
67 RTC KRVAVEC IMENSKE	205.734	205.734	100,00%	2.500 SIT	514.314.427	2.252.670	2.202.885
68 ELMO	708.000	708.000	100,00%	700 SIT	495.600.000	2.170.701	2.122.728
69 PPS - PEKARNE PTUJ	11.750	11.750	100,00%	41.000 SIT	481.750.000	2.110.039	2.063.407
70 SVILANIT	408.487	410.407	99,53%	1.100 SIT	449.335.700	1.968.066	1.924.572
71 INTARA	101.000	101.000	100,00%	4.375 SIT	441.875.000	1.935.389	1.892.616
72 LESNINA EMMI	684.037	714.827	95,69%	641 SIT	438.672.928	1.921.364	1.878.901
73 RUDIS	516.996	599.143	86,29%	814 SIT	420.834.744	1.843.234	1.802.498
74 KS4 NALOŽBE	209.673	209.673	100,00%	2.000 SIT	419.346.000	1.836.713	1.796.121
75 PULSAR HOLDING	939.319	939.319	100,00%	400 SIT	375.727.600	1.645.667	1.609.297
76 KLASJE	835.600	835.600	100,00%	445 SIT	371.842.000	1.628.648	1.592.655
77 UNITAS	145.115	173.377	83,70%	2.550 SIT	370.043.250	1.620.770	1.584.950
78 INTES	549.982	549.982	100,00%	560 SIT	307.725.929	1.347.823	1.318.036
79 AGROKOMBINAT MARIBOR	403.808	499.291	80,88%	760 SIT	306.934.461	1.344.356	1.314.646
80 GRAD PRESTRANEK	43.235	43.235	100,00%	6.742 SIT	291.481.723	1.276.674	1.248.460
81 EGOLES ŠKOFJA LOKA	258.300	258.300	100,00%	1.111 SIT	286.971.300	1.256.919	1.229.141
82 DOM SMREKA	406.199	406.199	100,00%	700 SIT	284.339.300	1.245.391	1.217.867
83 INTEGRAL JESENICE	243.784	256.556	95,02%	1.100 SIT	268.162.400	1.174.537	1.148.579
84 IMP ČRPALKE	333.034	333.034	100,00%	800 SIT	266.427.200	1.166.937	1.141.147
85 TUS KO-SI	229.456	229.456	100,00%	1.101 SIT	252.631.056	1.106.510	1.082.056
86 LIZ INŽENIRING	188.677	235.846	80,00%	1.301 SIT	245.412.174	1.074.892	1.051.137
87 ŽELEZARNA RAVNE - MONTER DRAVOGRAD	275.835	444.100	62,11%	765 SIT	211.013.775	924.229	903.803
88 DRAVINJSKI DOM	216.560	216.560	100,00%	900 SIT	194.904.000	853.669	834.803
89 CREINA	48.594	48.594	100,00%	3.900 SIT	189.536.038	830.158	811.811
90 INLES RIBNICA	609.005	555.525	109,63%	306 SIT	186.355.530	816.227	798.188
91 GEA COLLEGE	147.885	147.885	100,00%	1.200 SIT	177.447.212	777.209	760.033
92 ZDRAVILIŠČE ROGAŠKA	891.864	961.898	92,72%	160 SIT	142.698.240	625.011	611.198
93 UPIMO GROUP	215.000	215.000	100,00%	655 SIT	140.825.000	616.806	603.174
94 MK TISKARNA	103.954	103.954	100,00%	1.300 SIT	135.140.200	591.907	578.826
95 GRADIS GP	304.750	304.750	100,00%	401 SIT	122.204.750	535.250	523.421
96 SAVINJA MOZIRJE	105.780	105.780	100,00%	1.111 SIT	117.521.580	514.738	503.362
97 SVILA	1.263.478	1.263.478	100,00%	74 SIT	93.497.372	409.513	400.463
98 MLAJ	67.062	93.000	72,11%	800 SIT	53.649.600	234.982	229.789
99 SIJAJ HRASTNIK	26.880	26.880	100,00%	1.929 SIT	51.860.390	227.146	222.126
100 AVTOPREVOZNIŠTVO IN SERVISI	308.696	308.696	100,00%	120 SIT	37.074.390	162.384	158.795
101 RAZVOJNA DRUŽBA	21.948	21.948	100,00%	1.205 SIT	26.447.340	115.838	113.278
102 JELEN	50.849	67.798	75,00%	255 SIT	12.966.495	56.793	55.537
103 DADAS	31.320	31.320	100,00%	301 SIT	9.427.320	41.291	40.379
104 ZASAVSKI RAČUNSKI CENTER	43.466	70.700	61,48%	201 SIT	8.736.666	38.266	37.420
<b>Prednostne delnice</b>		-	-		<b>1.716.292.207</b>	<b>7.517.268</b>	<b>7.351.135</b>
1 KD HOLDING	266.413	266.413	100,00%	5.191 SIT	1.383.080.425	6.057.818	5.923.939
2 HIPOTEKARNA BANKA	79.500	79.500	100,00%	4.000 SIT	318.000.000	1.392.823	1.362.041
3 ZDRAVILIŠČE ROGAŠKA	27.818	30.000	92,73%	500 SIT	13.911.782	60.933	59.586
4 PRIMOFIN	10.000	10.000	100,00%	130 SIT	1.300.000	5.694	5.568
<b>SKUPAJ</b>					<b>219.463.457.134</b>	<b>961.238.163</b>	<b>939.994.617</b>

DEVIZNI TEČAJI	1 USD=	233,4731 SIT na 30.9.2002
	1 EUR=	228,3133 SIT na 30.9.2002

## D2) TRŽNA KAPITALIZACIJA OBVEZNIC - BORZNA KOTACIJA

Izdaja	Št.izdanih obveznic po najmanjših apoenih	Tečaj na 30.9.2002	Ostanek dolga na 30.9.2002	Valuta ostanka dolga	Tržna kapitalizacija na 30.9.2002 (v SIT)	Tržna kapitalizacija na 30.9.2002 (v EUR)	Tržna kapitalizacija na 30.9.2002 (v USD)
1 REPUBLIKA SLOVENIJA 10.IZDAJA	5.218.961	101,50	7.441,67	SIT	39.420.352.287	172.659.027	168.843.230
2 REPUBLIKA SLOVENIJA 33. IZDAJA	248.716	134,00	511,29	EUR	38.905.144.518	170.402.445	166.636.518
3 REPUBLIKA SLOVENIJA 4.IZDAJA	267.656	101,70	380,00	EUR	23.616.348.241	103.438.338	101.152.331
4 REPUBLIKA SLOVENIJA 27. IZDAJA	1.700.000	110,24	10.000,00	SIT	18.740.800.000	82.083.698	80.269.633
5 REPUBLIKA SLOVENIJA 37. IZDAJA	1.700.000	103,85	10.000,00	SIT	17.654.500.000	77.325.762	75.616.848
6 REPUBLIKA SLOVENIJA 34. IZDAJA	1.691.000	104,00	10.000,00	SIT	17.586.400.000	77.027.488	75.325.166
7 REPUBLIKA SLOVENIJA 40.IZDAJA	1.500.000	103,80	10.000,00	SIT	15.570.000.000	68.195.764	66.688.625
8 REPUBLIKA SLOVENIJA 35. IZDAJA	1.400.000	104,00	10.000,00	SIT	14.560.000.000	63.772.019	62.362.645
9 REPUBLIKA SLOVENIJA 29. IZDAJA	550.000	101,00	100,00	EUR	12.682.803.815	55.550.000	54.322.334
10 REPUBLIKA SLOVENIJA 13.IZDAJA	106.701	100,50	511,29	EUR	12.517.945.644	54.827.930	53.616.222
11 REPUBLIKA SLOVENIJA 41.IZDAJA	1.200.000	103,80	10.000,00	SIT	12.456.000.000	54.556.611	53.350.900
12 REPUBLIKA SLOVENIJA 36. IZDAJA	1.200.000	99,85	10.000,00	SIT	11.982.000.000	52.480.517	51.320.687
13 REPUBLIKA SLOVENIJA 42.IZDAJA	1.200.000	99,60	10.000,00	SIT	11.952.000.000	52.349.119	51.192.193
14 REPUBLIKA SLOVENIJA 38. IZDAJA	502.495	102,20	100,00	EUR	11.725.027.010	51.354.989	50.220.034
15 REPUBLIKA SLOVENIJA 18. IZDAJA	500.000	102,00	100,00	EUR	11.643.978.300	51.000.000	49.872.890
16 REPUBLIKA SLOVENIJA 26. IZDAJA	500.000	100,22	100,00	EUR	11.440.779.463	50.110.000	49.002.559
17 REPUBLIKA SLOVENIJA 24. IZDAJA	1.100.000	101,40	10.000,00	SIT	11.154.000.000	48.853.921	47.774.240
18 REPUBLIKA SLOVENIJA 28. IZDAJA	1.050.000	102,10	10.000,00	SIT	10.720.500.000	46.955.215	45.917.495
19 REPUBLIKA SLOVENIJA 23. IZDAJA	400.000	104,00	100,00	EUR	9.497.833.280	41.600.000	40.680.632
20 REPUBLIKA SLOVENIJA 15. IZDAJA I	89.813	104,00	100.000,00	SIT	9.340.552.000	40.911.116	40.006.973
21 REPUBLIKA SLOVENIJA 17. IZDAJA	900.000	103,00	10.000,00	SIT	9.270.000.000	40.602.102	39.704.788
22 REPUBLIKA SLOVENIJA 15. IZDAJA E	89.813	100,00	100.000,00	SIT	8.981.300.000	39.337.612	38.468.243
23 REPUBLIKA SLOVENIJA 25. IZDAJA	800.000	103,40	10.000,00	SIT	8.272.000.000	36.230.916	35.430.206
24 REPUBLIKA SLOVENIJA 22. IZDAJA	800.000	103,00	10.000,00	SIT	8.240.000.000	36.090.758	35.293.145
25 REPUBLIKA SLOVENIJA 14. IZDAJA	630.400	100,80	10.000,00	SIT	6.354.432.000	27.832.071	27.216.977
26 REPUBLIKA SLOVENIJA 20. IZDAJA	600.000	101,06	10.000,00	SIT	6.063.600.000	26.558.243	25.971.300
27 REPUBLIKA SLOVENIJA 19. IZDAJA	600.000	101,00	10.000,00	SIT	6.060.000.000	26.542.475	25.955.881
28 REPUBLIKA SLOVENIJA 16. IZDAJA	600.000	100,00	10.000,00	SIT	6.000.000.000	26.279.678	25.698.892
29 SLOVENSKA RAZVOJNA DRUŽBA	50.000	98,68	511,29	EUR	5.759.670.715	25.227.049	24.669.526
30 REPUBLIKA SLOVENIJA 32. IZDAJA	238.655	102,25	100,00	EUR	5.571.409.310	24.402.474	23.863.174
31 REPUBLIKA SLOVENIJA 15. IZDAJA H	47.902	104,20	100.000,00	SIT	4.991.388.400	21.862.013	21.378.859
32 NLB 2. IZDAJA SERIJA A	40.000	103,00	100.000,00	SIT	4.120.000.000	18.045.379	17.646.573
33 SKB OBVEZNICE 4. IZDAJA SERIJA A	38.182	103,80	100.000,00	SIT	3.963.291.600	17.359.004	16.975.367
34 BTC HIPOTEKARNE OBVEZNICE	340.000	111,00	40,17	EUR	3.461.265.702	15.160.158	14.825.116
35 REPUBLIKA SLOVENIJA 31. IZDAJA	294.768	106,50	10.000,00	SIT	3.139.279.200	13.749.874	13.446.000
36 NLB 3. IZDAJA	12.000	100,00	1.000,00	EUR	2.739.759.600	10.200.000	11.734.798
37 ABANKA 4. IZDAJA	100.000	102,00	100,00	EUR	2.328.795.660	10.200.000	9.974.578
38 ABANKA 5. IZDAJA	100.000	102,00	100,00	EUR	2.328.795.660	10.200.000	9.974.578
39 BANKA CELJE 3. IZDAJA	100.000	102,00	100,00	EUR	2.328.795.660	10.200.000	9.974.578
40 BANKA CELJE 5. IZDAJA	100.000	101,80	100,00	EUR	2.324.229.394	10.180.000	9.955.020
41 BANKA CELJE 6. IZDAJA SERIJA A	100.000	100,00	100,00	EUR	2.283.133.000	10.000.000	9.778.998
42 NFD INVESTICIJSKO SVETOVANJE	16.000	101,50	135.740,00	SIT	2.204.417.600	9.655.231	9.441.848
43 HOTELI BERNARDIN	20.000	102,71	464,08	EUR	2.176.540.680	9.533.131	9.322.447
44 NOVA KBM 3. IZDAJA SERIJA A	20.000	107,00	100.000,00	SIT	2.140.000.000	9.373.085	9.165.938
45 SL. ZADR. KMET. BANKA 3. IZDAJA	200.000	103,90	10.000,00	SIT	2.078.000.000	9.101.528	8.900.383
46 BANKA CELJE 4. IZDAJA	100.000	100,80	90,16	EUR	2.074.940.495	9.088.128	8.887.279
47 NOVA KBM 2. IZDAJA	18.000	100,50	500,00	EUR	2.065.093.799	9.045.000	8.845.104
48 NOVA KBM 3. IZDAJA SERIJA B	18.000	100,00	500,00	EUR	2.054.819.700	9.000.000	8.801.098
49 STANOVANJSKI SKLAD 2.IZDAJA	20.000	105,00	92.557,17	SIT	1.943.700.570	8.513.304	8.325.159
50 NOVA KBM 1. IZDAJA	15.000	101,00	511,29	EUR	1.768.524.753	7.746.044	7.574.854
51 ABANKA 3.IZDAJA	70.000	99,00	100,00	EUR	1.582.211.169	6.930.000	6.776.846
52 REPUBLIKA SLOVENIJA 8.IZDAJA	965.330	98,00	6,32	EUR	1.365.055.058	5.978.868	5.846.734
53 SKB OBVEZNICE 4. IZDAJA SERIJA B	11.818	97,25	500,00	EUR	1.312.002.949	5.746.503	5.619.504
54 NLB 2. IZDAJA SERIJA B	10.000	100,00	500,00	EUR	1.141.566.500	5.000.000	4.889.499
55 BANKA ZASAVJE OBVEZNICE 2.IZDAJA	18.000	98,10	255,65	EUR	1.030.667.356	4.514.268	4.414.502
56 DOLENJSKA BANKA DEVIZNE	17.508	100,00	255,65	EUR	1.021.912.111	4.475.920	4.377.002
57 BANKA CELJE 6. IZDAJA SERIJA B	10.000	100,00	100.000,00	SIT	1.000.000.000	4.379.946	4.283.149
58 DOLENJSKA BANKA TOLARSKE	18.000	100,00	50.000,00	SIT	900.000.000	3.941.952	3.854.834
59 SKB OBVEZNICE 3.IZDAJA	35.000	102,00	102,26	EUR	833.499.255	3.650.682	3.570.001
60 KREKOVA BANKA 2.IZDAJA	14.000	100,00	255,65	EUR	817.156.132	3.579.100	3.500.001
61 PROBANKA 2.IZDAJA	60.000	102,10	51,13	EUR	715.128.352	3.132.224	3.063.001
62 STANOVANJSKI SKLAD RS 1. IZDAJA	70.965	97,01	34,26	EUR	538.492.032	2.358.566	2.306.441
63 BANKA VIPA 7. IZDAJA	10.000	100,00	200,00	EUR	456.626.600	2.000.000	1.955.800
64 BANKA VIPA 6. IZDAJA	10.000	100,00	175,00	EUR	399.548.275	1.750.000	1.711.325
65 BANKA VIPA 5.IZDAJA	10.000	100,00	150,00	EUR	342.469.950	1.500.000	1.466.850
66 BANKA VIPA 3.IZDAJA	10.000	100,70	127,84	EUR	293.918.853	1.287.349	1.258.898
67 BANKA VIPA 4.IZDAJA	8.000	100,30	159,80	EUR	292.751.350	1.282.235	1.253.898
68 SL. ZADR. KMET. BANKA	10.000	104,40	117,40	EUR	279.833.566	1.225.656	1.198.569
69 BANKA VIPA 2.IZDAJA	8.000	105,30	95,88	EUR	184.407.082	807.693	789.843
70 PROBANKA 1.IZDAJA	80.000	102,00	1.519,21	SIT	123.967.536	542.971	530.971
<b>SKUPAJ</b>					<b>460.885.362.181</b>	<b>2.018.653.150</b>	<b>1.974.040.530</b>

DEVIZNI TEČAJI	1 USD=	233,4731	SIT na 30.9.2002
	1 EUR=	228,3133	SIT na 30.9.2002

TRŽNA KAPITALIZACIJA OBVEZNIC - PROSTI TRG

Obveznice	Št. izdanih obveznic po najmanjših apoenih	Tečaj na 30.9.2002	Ostane dolga na 30.9.2002	Valuta ostanka dolga	Tržna kapitalizacija na 30.9.2002 (v SIT)	Tržna kapitalizacija na 30.9.2002 (v EUR)	Tržna kapitalizacija na 30.9.2002 (v USD)
1 SLOVENSKA ODŠKODNINSKA DRUŽBA 2. IZDAJA	7.000.000	95,00	51,13	EUR	77.629.832.543	340.014.500	332.500.115
2 AUTOCOMMERCE 1. IZDAJA	22.300	106,20	424,40	EUR	2.294.753.106	10.050.895	9.828.769
3 BANKA KOPER 4. IZDAJA	20.000	100,00	100.000,00	SIT	2.000.000.000	8.759.893	8.566.297
4 STANOVANJSKI SKLAD 3. IZDAJA	20.000	102,67	96.017,25	SIT	1.971.618.212	8.635.582	8.444.734
5 PROBANKA 5. IZDAJA	78.500	100,00	100,00	EUR	1.792.259.405	7.850.000	7.676.514
6 BANKA KOPER 3. IZDAJA	10.000	100,00	500,00	EUR	1.141.566.500	5.000.000	4.889.499
7 PROBANKA 4. IZDAJA	50.000	99,80	100,00	EUR	1.139.283.367	4.990.000	4.879.720
8 NAMA 1. IZDAJA	953.795	101,01	1.000,00	SIT	963.428.330	4.219.764	4.126.507
9 KD INVESTMENTS 1. IZDAJA	80.000	102,50	51,13	EUR	957.240.040	4.192.660	4.100.001
10 SIP STROJNA INDUSTRIJA 1. IZDAJA SERIJA A	32.500	100,00	102,26	EUR	758.787.837	3.323.450	3.250.001
11 SIP STROJNA INDUSTRIJA 1. IZDAJA SERIJA B	17.250	100,00	102,26	EUR	402.741.237	1.763.985	1.725.001
12 SIMOBIL 1. IZDAJA	5.000	100,00	299,19	EUR	341.545.281	1.495.950	1.462.889
13 UBK KONVERTIBILNE	80	98,00	17.179,82	EUR	307.514.702	1.346.898	1.317.131
14 BORZNA DRUŽBA POTEZA OBVEZNICE 2. IZDAJA	15.000	100,10	81,45	EUR	279.220.716	1.222.972	1.195.944
15 VIPA	4.000	102,00	63,92	EUR	59.542.647	260.794	255.030
<b>SKUPAJ</b>					<b>92.039.333.922</b>	<b>403.127.343</b>	<b>394.218.152</b>

DEVIZNI TEČAJI	
1 USD=	233,4731 SIT na 30.9.2002
1 EUR=	228,3133 SIT na 30.9.2002



### D3) TRŽNA KAPITALIZACIJA INVESTICIJSKIH SKLADOV

#### TRŽNA KAPITALIZACIJA INVESTICIJSKIH DRUŽB - ID

Investicijska družba - ID	Število delnic na org. trgu	Tečaj na 30.9.2002	Tržna kapitalizacija na 30.9.2002 (v SIT)	Tržna kapitalizacija na 30.9.2002 (v EUR)	Tržna kapitalizacija na 30.9.2002 (v USD)
1 TRIGLAV STEBER 1	147.487.470	213,94 SIT	31.553.469.332	138.202.502	135.148.201
2 NFD 1	160.580.300	196,34 SIT	31.528.336.102	138.092.420	135.040.551
3 INFOND ID	8.132.314	1.727,89 SIT	14.051.744.037	61.545.885	60.185.709
4 ID KD	92.046.145	143,29 SIT	13.189.292.117	57.768.392	56.491.699
			90.322.841.588	395.609.198	386.866.160

#### TRŽNA KAPITALIZACIJA POOBLAŠČENIH INVESTICIJSKIH DRUŽB - PID

Pooblaščenca investicijska družba - PID	Borzi javljeno št. delnic na org. trgu	Tečaj na 30.9.2002	Tržna kapitalizacija na 30.9.2002 (v SIT)	Tržna kapitalizacija na 30.9.2002 (v EUR)	Tržna kapitalizacija na 30.9.2002 (v USD)
1 MAKSIMA 1	216.646.243	84,93 SIT	18.399.765.418	80.589.985	78.808.931
2 ZVON ENA	137.974.360	125,46 SIT	17.310.263.206	75.818.024	74.142.431
3 NFD 2	291.379.659	43,42 SIT	12.651.704.794	55.413.788	54.189.133
4 ZLATA MONETA 1	68.297.800	167,02 SIT	11.407.098.556	49.962.479	48.858.299
5 ATENA PID	135.915.888	67,30 SIT	9.147.139.262	40.063.979	39.178.557
6 TRIGLAV STEBER II	195.412.551	44,62 SIT	8.719.308.026	38.190.101	37.346.093
7 PID VIPA INVEST	104.268.115	82,14 SIT	8.564.582.966	37.512.414	36.683.382
8 POMURSKA INV.DRUŽBA 1	35.923.940	192,10 SIT	6.900.988.874	30.225.961	29.557.961
9 ZVON DVA	141.224.712	42,39 SIT	5.986.515.542	26.220.617	25.641.136
10 MODRA LINIJA	52.986.743	105,08 SIT	5.567.846.954	24.386.871	23.847.916
11 KRONA SENIOR	73.170.428	75,09 SIT	5.494.367.439	24.065.034	23.533.193
12 ARKADA ENA	66.406.092	53,38 SIT	3.544.757.191	15.525.846	15.182.722
13 PID KD	95.913.558	30,45 SIT	2.920.567.841	12.791.930	12.509.226
14 INFOND PID	87.641.964	30,71 SIT	2.691.484.714	11.788.559	11.528.029
15 ZLATA MONETA II	82.333.757	31,90 SIT	2.626.446.848	11.503.696	11.249.462
16 VIZIJA DPB	44.074.632	53,10 SIT	2.340.362.959	10.250.664	10.024.123
17 KS-sklad 2	44.293.242	42,00 SIT	1.860.316.164	8.148.085	7.968.011
18 NIKA	32.574.698	42,19 SIT	1.374.326.509	6.019.476	5.886.445
19 MERCATA	28.923.982	43,20 SIT	1.249.516.022	5.472.813	5.351.863
20 NIKA 1	30.911.102	32,35 SIT	999.974.150	4.379.833	4.283.038
21 PID AKTIVA AVANT I	29.520.040	32,70 SIT	965.305.308	4.227.985	4.134.546
22 KS - SKLAD 4	26.381.090	36,10 SIT	952.357.349	4.171.274	4.079.088
23 MERCATA 1	26.821.153	34,80 SIT	933.376.124	4.088.137	3.997.789
24 TRDNJAVA	25.932.762	25,00 SIT	648.319.050	2.839.603	2.776.847
25 POOBLAŠČENA POMURSKA INV. DRUŽBA	22.967.400	26,69 SIT	612.999.906	2.684.907	2.625.570
26 SETEV	15.405.373	39,00 SIT	600.809.547	2.631.514	2.573.357
27 TRGATEV	17.585.800	30,10 SIT	529.332.580	2.318.448	2.267.210
28 NIKA 2	12.555.868	29,71 SIT	373.034.838	1.633.873	1.597.764
29 PLOD	10.478.017	35,00 SIT	366.730.595	1.606.260	1.570.762
30 TRDNJAVA I	8.917.902	26,96 SIT	240.426.638	1.053.056	1.029.783
31 CAPINVEST 2	5.876.900	35,00 SIT	205.691.500	900.918	881.007
			<b>136.185.716.870 SIT</b>	<b>596.486.131 SIT</b>	<b>583.303.673 SIT</b>

### D4) TRŽNA KAPITALIZACIJA POKOJNINSKIH BONOV

Št. bonov na org. trgu	Tečaj na 30.9.2002	Tržna kapitalizacija na 30.9.2002 (v SIT)	Tržna kapitalizacija na 30.9.2002 (v EUR)	Tržna kapitalizacija na 30.9.2002 (v USD)
103.031.476	66,09 SIT	6.809.350.249	29.824.589	29.165.460

DEVIZNI TEČAJI	1 USD=	233.4731 SIT na 30.9.2002
	1 EUR=	228.3133 SIT na 30.9.2002

## E) DRUGO

## E1) KAZALNIKI NA DAN 30.09.2002

PANOGA	Tečaj na 30.9.2002	Celotni čisti dobiček (izguba) v 000 SIT v letu 2001	Čisti dobiček / delnico v letu 2001	T / D <sup>(1)</sup>	Višina dividende za leto 2001	Dividendna donosnost	Knjižna vrednost na dan 31.12.2001	Tečaj / knjižna vrednost delnic	Količnik letnega obrata tržne kapitalizacije <sup>(2)</sup>
<b>BANČNIŠTVO</b>									
Banka Koper	50.000	2.422.842	4.665,94 SIT	10,72	2.000 SIT	4,00%	44.262,39 SIT	1,13	0,35
Banka Vjpa	96.429	360.065	1.597,94 SIT	<sup>(4)</sup>	1.600 SIT	1,66%	96.445 SIT	<sup>(4)</sup>	0,95
Probanka Maribor	5.600	428.319	241,97 SIT	<sup>(4)</sup>	277 SIT	4,95%	5.677 SIT	<sup>(4)</sup>	0,46
<b>DRUGO FINANČNO POSREDNIŠTVO</b>									
Nika Brežice	773	31.690	95,07 SIT	8,13	0	0,00%	2.726,62 SIT	0,28	0,19
<b>DRUGE STORITVENE DEJAVNOSTI</b>									
Geodetski zavod Slovenije	2.058	55.463	146,82 SIT	14,02	60 SIT	2,92%	3.432,05 SIT	0,60	0,20
<b>FARMACIJA</b>									
Krka Novo mesto	43.090	8.519.905	2.522,23 SIT	17,08	950 SIT	2,20%	21.983 SIT	1,96	0,32
Lek Ljubljana	90.145	8.168.669	4.399,51 SIT	20,49	1.200 SIT	1,33%	33.493 SIT	2,69	0,33
<b>GOSPODINJSKI APARATI</b>									
Gorenje Velenje	4.484	3.241.974	265,74 SIT	16,87	80 SIT	1,78%	3.926,37 SIT	1,14	0,36
<b>GRADBENIŠTVO</b>									
Gradbeno podjetje Grosuplje	6.270	51.431	51.431,00 SIT	0,12	0	0,00%	23.373,00 SIT	0,27	0,36
<b>HOTELI, GOSTINSTVO IN TURIZEM</b>									
Terme Čatež	22.106	268.493	633,88 SIT	34,87	350 SIT	1,58%	30.291,66 SIT	0,73	0,11
Zdravilišče Moravske Toplice	2.300	325.208	113,64 SIT	20,24	0	0,00%	2.883 SIT	0,80	0,43
<b>HRANA IN PIJAČE</b>									
Droga Portorož	81.871	1.160.752	4.118,16 SIT	19,88	1.755 SIT	2,14%	51.208,99 SIT	1,60	0,19
Kolinska Ljubljana	5.600	1.018.202	322,32 SIT	17,37	110 SIT	1,96%	4.863,38 SIT	1,15	0,24
Mlinotest Ajdovščina	1.650	273.871	114,93 SIT	14,36	42 SIT	2,55%	2.044,75 SIT	0,81	0,09
Pivovarna Laško	6.104	1.434.506	224,18 SIT	27,23	- SIT	0,00%	4.710 SIT	1,30	0,46
Pivovarna Union	89.385	1.220.540	2.751,96 SIT	32,48	600 SIT	0,67%	43.263 SIT	2,07	0,77
Radenska Radenci	1.416	779.110	155 SIT	9,11	0	0,00%	3.637,93 SIT	0,39	0,06
Žito Ljubljana	31.469	(1.957.513)	(5.653,30 SIT)	<sup>(4)</sup>	545 SIT	1,73%	39.676 SIT	0,79	0,35
<b>KEMIJA</b>									
Etol Celje	33.500	556.033	2.235,12 SIT	14,99	1.000 SIT	2,99%	39.150 SIT	0,86	0,84
Sava Kranj	26.578	1.158.965	684,67 SIT	38,82	530 SIT	1,99%	29.850,18 SIT	0,89	0,15
<b>NAFTA IN PLIN</b>									
Istrabenz Koper	7.840	3.915.094	756,28 SIT	10,37	130 SIT	1,66%	4.913 SIT	1,60	0,11
Petrol Ljubljana	39.174	4.237.066	2.061,87 SIT	19,00	600 SIT	1,53%	30.699,00 SIT	1,28	0,33
<b>NEKOVINE</b>									
Comet Zreče	2.750	384.156	229,02 SIT	12,01	0	0,00%	2.875,77 SIT	0,96	0,19
<b>TRANSPORT</b>									
Aerodrom Ljubljana <sup>(5)</sup>	37.529	943.107	248,41 SIT	151,08	176 SIT	0,47%	4.149,76 SIT	9,04	0,11
Intereuropa Koper	5.397	3.942.594	546,77 SIT	9,87	200 SIT	3,71%	3.803,10 SIT	1,42	0,20
Luka Koper <sup>(5)</sup>	4.493	3.638.519	259,89 SIT	17,29	190 SIT	4,23%	3.762 SIT	1,19	0,18
<b>TRGOVINA</b>									
Delo Prodaja	5.610	347.221	593,57 SIT	9,45	250 SIT	4,46%	5.029,58 SIT	1,12	0,62
Emona obala Koper <sup>(3)</sup>	1.983	105.026	66,79 SIT	29,69	0	0,00%	6.512,63 SIT	0,30	0,34
Koloniale Maribor	1.282	(287.832)	(442,47 SIT)	<sup>(4)</sup>	0	0,00%	3.548,46 SIT	0,36	0,20
Kompas MTS	1.393	1.384.442	392,56 SIT	3,55	300 SIT	21,54%	4.121,48 SIT	0,34	0,33
Mercator Ljubljana	24.944	5.251.044	1636,60 SIT	15,24	400 SIT	1,60%	23.558 SIT	1,06	0,23
Salus Ljubljana	85.500	1.053.313	7.968,23 SIT	10,73	3.000 SIT	3,51%	45.739 SIT	1,87	0,09
Merkur Kranj	23.536	1.614.882	1.800,03 SIT	13,08	600 SIT	2,55%	29.501,59 SIT	0,80	0,11
Tehnounion Ljubljana	11.963	(252.941)	(3.056,32 SIT)	<sup>(4)</sup>	0	0,00%	50.040,81 SIT	0,24	0,41
Živila Kranj	16.590	475.534	1.650,13 SIT	10,05	0	0,00%	34.453 SIT	0,48	0,46
<b>ZALOŽNIŠTVO</b>									
Delo Ljubljana	22.434	957.353	1.434,31 SIT	15,64	0	0,00%	7.275,60 SIT	3,08	0,20

Izračuni so opravljeni na podlagi nekonsolidiranih računovodskih izkazov za leto 2001. Pri naslednjih družbah so bili izračuni opravljeni na osnovi konsolidiranih izkazov: Droga, Emona obala Koper, Gorenje, Istrabenz, Krka, Lek, Mercator, Merkur, Petrol, Radenska, Sava, Tehnounion, Živila in Žito. Izračuni so bili opravljeni na podlagi povprečnega števila izdanih delnic v letu 2001.

(1) T/D = P/E = Tečaj / Čisti dobiček na delnico (izločen popravek kapitala in lastne delnice.)

(2) Promet zadnjih dvanajstih mesecev, povprečna kapitalizacija na osnovi vrednosti na zadnji dan v tekočem mesecu, pred 6 in 12 meseci.

(3) Izločene delnice hčerinske družbe.

(4) Izračun ni smisel.

(5) Pri Aerodromu in Lukki Koper se P / E računa na vse izdane delnice (redne in prednostne).

## E2) REKORDNE VREDNOSTI

### REKORDNI DNEVNI PROMET V LETU 2002

16-jul-2002

	Vrednost	Število poslov	Količina
Navadni posli	367.385.636	1.000	935.109
Aplikacije	175.456.653	204	183.073
Svežnji	10.931.020.872	13	210.232
<b>Skupaj</b>	<b>11.473.863.161 SIT</b>	<b>1.217</b>	<b>1.328.414</b>

### NAJVEČJE IN NAJMANJŠE VREDNOSTI PROMETA IN INDEKSOV

	V letu 2002		V letih 1989-2001	
Mesečni promet v mio SIT	41.533	september	53.123	december 2000
Dnevni promet v mio SIT	11.474	16.07.2002	10.058	12.07.2001
Število poslov v dnevnu	2.789	26.08.2002	5.900	08.07.1999
Vrednost svežnja v mio SIT	3.663,57	16.07.2002	8.128	23.11.2001
Max vrednost indeksa SBI 20	3.351,19	19.09.2002	2.159,35	19.12.2001
Min vrednost indeksa SBI 20	2.140,80	03.01.2002	891,93	10.09.1996
Max vrednost indeksa SBI 20NT	3.154,72	19.09.2002	2.096,75	27.12.2001
Min vrednost indeksa SBI 20NT	2.082,58	03.01.2002	1.437,30	01.07.1998
Max vrednost indeksa IPT	2.401,69	12.09.2002	1.806,98	30.12.1999
Min vrednost indeksa IPT	1.753,43	08.01.2002	1.318,83	01.07.1998
Max vrednost indeksa PIX	2.576,91	26.08.2002	1.633,77	19.10.1999
Min vrednost indeksa PIX	1.551,00	03.01.2002	965,15	29.04.1999
Max vrednost indeksa HRANA IN PIJAČE	2.887,25	23.09.2002	2.175,17	28.12.2001
Min vrednost indeksa HRANA IN PIJAČE	2.049,04	28.02.2002	1.551,34	03.04.2000
Max vrednost indeksa FARMACIJA	3.827,84	05.09.2002	2.623,07	11.08.1998
Min vrednost indeksa FARMACIJA	2.076,41	18.01.2002	1.505,49	23.04.2001
Max vrednost indeksa KEMIJA	3.020,68	26.09.2002	2.176,97	06.08.1998
Min vrednost indeksa KEMIJA	1.896,00	03.01.2002	1.476,44	01.07.1998
Max vrednost indeksa NAFTA IN PLIN	4.385,06	05.09.2002	2.633,44	17.12.2001
Min vrednost indeksa NAFTA IN PLIN	2.554,39	03.01.2002	1.591,73	27.06.2000
Max vrednost indeksa TRANSPORT	2.761,23	05.09.2002	2.070,25	07.12.2001
Min vrednost indeksa TRANSPORT	2.032,64	03.01.2002	1.132,46	01.07.1998
Max vrednost indeksa TRGOVINA	2.517,55	12.09.2002	2.195,82	31.01.2000
Min vrednost indeksa TRGOVINA	1.790,84	03.01.2002	1.172,80	01.07.1998
Max vrednost indeksa BIO	109,03	03.01.2002	113,52	14.12.1995
Min vrednost indeksa BIO	107,34	26.02.2002	100,46	05.07.1995

## E3) NOVE KOTACIJE IN SPREMEMBE KOTACIJ V LETU 2002

### NOVI DOLGOROČNI VREDNOSTNI PAPIRJI NA LJUBLJANSKI BORZI V LETU 2002

#### BORZNA KOTACIJA

##### OBVEZNICE

Izdajatelj	Oznaka	Izdaja	Število sprejetih obveznic	Apoenska struktura	Obrestna mera in zapadlost	Datum sprejema	Datum pričetka trgovanja
Republika Slovenija	RS28	28. izdaja	1.050.000	10.000 SIT	TOM+4,2%, 15.1.2005	18.01.2002	25.01.2002
Republika Slovenija	RS29	29. izdaja	102.780	100 EUR	5,375%, 15.1.2012	18.01.2002	25.01.2002
Republika Slovenija	RS31	31. izdaja	294.768	10.000 SIT	TOM+4,7%, 15.1.2007	18.01.2002	25.01.2002
Republika Slovenija	RS32	32. izdaja	238.655	100 EUR	5,375%, 15.1.2012	18.01.2002	25.01.2002
Republika Slovenija	RS34	34. izdaja	1.691.000	10.000 SIT	TOM + 4,2%, 18.2.2007	20.02.2002	26.02.2002
Republika Slovenija	RS35	35. izdaja	1.400.000	10.000 SIT	TOM + 4,2%, 18.3.2007	20.03.2002	26.03.2002
Republika Slovenija	RS36	36. izdaja	379.000	10.000 SIT	9%, 18.03.2005	20.03.2002	26.03.2002
Republika Slovenija	RS33	33. izdaja	248.716	511,29 EUR	8%, 31.12.2022	02.04.2002	09.04.2002
Republika Slovenija	RS37	37. izdaja	1.700.000	10.000 SIT	TOM+4%, 19.4.2007	24.04.2002	30.04.2002
Republika Slovenija	RS38	38. izdaja	180.186	100 EUR	5,625%, 19.4.2017	24.04.2002	30.04.2002
Republika Slovenija	RS40	40. izdaja	1.500.000	10.000 SIT	TOM + 3,9%, 31.5.2007	04.06.2002	07.06.2002
Republika Slovenija	RS41	41. izdaja	1.200.000	10.000 SIT	TOM + 3,9%, 17.6.2007	20.06.2002	26.06.2002
Republika Slovenija	RS42	42. izdaja	1.200.000	10.000 SIT	9%, 15.7.2005	17.07.2002	24.07.2002
Banka Celje	BCE6A	6. izdaja	100.000	100 EUR	5,6%, 15.2.2008	20.09.2002	30.09.2002
Banka Celje	BCE6B	6. izdaja	10.000	100.000 SIT	TOM + 4,9%, 15.2.2005	20.09.2002	30.09.2002

##### PROSTI TRG

##### DELNICE

Izdajatelj	Oznaka	Vrsta delnic	Število sprejetih delnic	Nominalna vrednost delnice	Datum sprejema	Datum pričetka trgovanja	Enotni tečaj prvega dne trg.
Jata Emona	JAMR	redne	3.197.534	1.000 SIT	10.01.2002	15.01.2002	570,00 SIT
Lesnina	MILG	redne	76.495	38.000 SIT	16.01.2002	25.01.2002	60.000,00 SIT
KS 4 naložbe	K4NR	redne	1.525.271	1.000 SIT	23.04.2002	25.04.2002	351,85 SIT
IMP KLIMAT	KLLG	redne	353.900	1.000 SIT	23.04.2002	26.04.2002	1.300,00 SIT
Krona holding	KRRH	redne	1.287.121	1.000 SIT	06.05.2002	09.05.2002	370,00 SIT
Aktiva fin	ATFR	redne	16.119.127	1.000 SIT	28.05.2002	31.05.2002	511,10 SIT
Ptujske pekarnice in slaščičarne	PPSG	redne	12.910	10.000 SIT	07.08.2002	12.08.2002	41.000,00 SIT
Infond holding	IFFR	redne	16.833.414	1.000 SIT	18.09.2002	23.09.2002	676,25 SIT

##### OBVEZNICE

Izdajatelj	Oznaka	Izdaja	Število sprejetih obveznic	Apoenska struktura	Obrestna mera in zapadlost	Datum sprejema	Datum pričetka trgovanja
Probanka	PRB5	5. izdaja	78.500	100 EUR	6,25%, 1.8.2006	22.04.2002	26.04.2002
Nama	NAL1	1. izdaja	953.795	1.000 SIT	7% + EUR, 20.1.2008	02.08.2002	08.08.2002

##### PIDI

Izdajatelj	Oznaka	Vrsta delnic	Število sprejetih delnic	Nominalna vrednost delnice	Datum sprejema	Datum pričetka trgovanja	Enotni tečaj prvega dne trg.
PID Vipa Invest	VI0N	redne	104.268.115	100 SIT	22.01.2002	29.01.2002	50,40 SIT
KS - SKLAD 4	K4SR	redne	26.381.090	100 SIT	23.04.2002	25.04.2002	30,00 SIT
ATENA PID	ATPR	redne	135.915.888	100 SIT	11.06.2002	17.06.2002	63,34 SIT
INFOND PID	IFPR	redne	87.641.964	100 SIT	18.09.2002	23.09.2002	32,42 SIT

##### IDI

Izdajatelj	Oznaka	Vrsta delnic	Število sprejetih delnic	Nominalna vrednost delnice	Datum sprejema	Datum pričetka trgovanja	Enotni tečaj prvega dne trg.
INFOND ID	IFIR	redne	8.132.314	1.000 SIT	18.09.2002	23.09.2002	1.795,09 SIT

### IZKLJUČITVE DOLGOROČNIH VREDNOSTNIH PAPIRJEV NA LJUBLJANSKI BORZI V LETU 2002

#### BORZNA KOTACIJA

##### DELNICE

Izdajatelj	Oznaka	Vrsta delnic	Datum izključitve	Razlog izključitve
SKB banka	SKBB	redne	27.06.2002	sklep na skupščini o umiku delnic iz org. trga
BTC	BTC	redne	27.09.2002	sklep na skupščini o umiku delnic iz org. trga

##### PROSTI TRG

##### DELNICE

Izdajatelj	Oznaka	Vrsta delnic	Datum izključitve	Razlog izključitve
Emona Krmila	EMKG	redne	11.01.2002	spojitev v družbo Jata Emona, d.d.
Jata Reja	JRDG	redne	11.01.2002	spojitev v družbo Jata Emona, d.d.
Totra Plastika	TOPG	redne	14.01.2002	sklep na skupščini o umiku delnic iz org. trga
PPC Gorenjski sejem	GSKG	redne	18.03.2002	pripojitev k Živila Kranj, d.d.
Veletrgovina Potrošnik	POMG	redne	18.03.2002	pripojitev k Živila Kranj, d.d.
Bohor	BFUG	redne	19.04.2002	preoblikovanje v d.o.o.
Alpdom	ALDG	redne	05.07.2002	sklep na skupščini o umiku delnic iz org. trga
AVANT HOLDING	AVHR	redne	13.08.2002	pripojitev k družbi Aktiva invest d.d.
CERTIUS HOLDING	CERR	redne	13.08.2002	pripojitev k družbi Aktiva invest d.d.
AKTIVA FIN	ATFR	redne	13.08.2002	pripojitev k družbi Aktiva invest d.d.
AKTIVA AVANT FINANČNA DRUŽBA	AAFR	redne	13.08.2002	pripojitev k družbi Aktiva invest d.d.
Novolit Nova vas	NNVG	redne	02.09.2002	sklep na skupščini o umiku delnic iz org. trga
Potrošnik Celje	POCG	redne	06.09.2002	sklep na skupščini o umiku delnic iz org. trga
KD investments	KDZ	redne	18.09.2002	preoblikovanje v d.o.o.
CM Celje	CEMG	redne	27.09.2002	sklep na skupščini o umiku delnic iz org. trga

##### PIDI

Izdajatelj	Oznaka	Vrsta delnic	Datum izključitve	Razlog izključitve
Vipa Invest Nanos	VN0N	redne	15.01.2002	spojitev z Vipa Invest Soča v PID Vipa Invest
Vipa Invest Soča	VS0N	redne	15.01.2002	spojitev z Vipa Invest Nanos v PID Vipa Invest
Arkada dva	AR2N	redne	08.03.2002	pripojitev k Arkada Ena, PID, d.d.
Arkada tri	AR3N	redne	08.03.2002	pripojitev k Arkada Ena, PID, d.d.
KS-SKLAD 4	KS4N	redne	23.04.2002	preoblikovanje v pid in d.d.
Krona krona	KR0N	redne	06.05.2002	preoblikovanje v d.d.
Atena 1. Sklad	AT1N	redne	29.05.2002	preoblikovanje v pid in d.d.
Infond zlat	IZ0N	redne	20.09.2002	preoblikovanje v pid, id in d.d.

## RAZŠIRITVE KOTACIJE DOLGOROČNIH VREDNOSTNIH PAPIRJEV V LETU 2002

### BORZNA KOTACIJA

#### DELNICE

Izdajatelj	Oznaka	Vrsta delnic	Št.delnic pred razširitvijo	Št.delnic po razširitvi	Datum razširitve
Salus	SALR	redne	124.970	134.980	27.06.2002
Interieurropa	IEKG	redne	7.210.700	7.902.413	19.07.2002
Terme Čatež	TCRG	redne	449.981	674.971	12.09.2002
Lek	LEKB	redne	139.142	139.312	24.09.2002

#### OBVEZNICE

Izdajatelj	Oznaka	Izdaja	Št.obveznic pred razširitvijo	Št.obveznic po razširitvi	Datum razširitve
Republika Slovenija	RS27	27. izdaja	409.150	1.700.000	16.01.2002
Republika Slovenija	RS29	29. izdaja	102.780	328.037	18.02.2002
Republika Slovenija	RS29	29. izdaja	328.037	550.000	04.06.2002
Republika Slovenija	RS36	36. izdaja	379.000	1.200.000	19.06.2002
Republika Slovenija	RS38	38. izdaja	180.186	502.495	15.07.2002

### PROSTI TRG

#### DELNICE

Izdajatelj	Oznaka	Vrsta delnic	Št.delnic pred razširitvijo	Št.delnic po razširitvi	Datum razširitve
Hidrotehnik	VHLG	redne	330.034	384.472	27.08.2002
KD GROUP	SKDR	redne	99.972	186.436	23.09.2002

#### PIDI

Izdajatelj	Oznaka	Vrsta delnic	Št.delnic pred razširitvijo	Št.delnic po razširitvi	Datum razširitve
Arkada ena	AR1N	redne	30.210.725	66.406.092	08.03.2002

## ZOŽITVE KOTACIJ DOLGOROČNIH VREDNOSTNIH PAPIRJEV V LETU 2002

### PROSTI TRG

#### DELNICE

Izdajatelj	Oznaka	Vrsta delnic	Št.delnic pred zmanjšanjem	Nom. vr. delnice pred zmanjšanjem	Št.delnic po zmanjšanju	Nom. vr. delnice po zmanjšanju	Datum zmanjšanja
KS 1 NALOŽBE	KSNG	redne	4.178.783	100 SIT	592.970	1.000 SIT	21.08.2002
KS 4 NALOŽBE	K4NG	redne	1.525.271	1.000 SIT	209.673	1.000 SIT	16.08.2002

## OBVEZNICE, KI SO ZAPADLE V LETU 2002

Izdajatelj	Oznaka	Izdaja	Trg	Zadnji dan trgovanja	Datum zapadlosti
LB SB Velenje	BV01	1. izdaja	borzna kotacija	25.01.2002	01.02.2002
Factor banka	FB01E	1. izdaja	borzna kotacija	25.03.2002	31.03.2002
Republika Slovenija 12. Izdaja	RS12	12. izdaja	borzna kotacija	22.05.2002	29.05.2002
Banka Koper	BKP2	2. izdaja	prosti trg	24.05.2002	31.05.2002
Nova ljubljanska banka	NLB1	1. izdaja	borzna kotacija	27.05.2002	01.06.2002
Nova ljubljanska banka	NLB2E	2. izdaja	borzna kotacija	27.05.2002	01.06.2002
Občina Šmarje pri Jelšah	OSMOE	1. izdaja	borzna kotacija	27.08.2002	01.09.2002
Abanka 1. izdaja	AB01E	1. izdaja	borzna kotacija	24.09.2002	01.10.2002

## ČLANSTVO V LETU 2002

ČLAN	DATUM	Vključitev/ izključitev	Skupno število članov
Brod na Muri BPH, d.o.o.	19.02.2002	izključitev	30
eBrokers. d.d.	31.05.2002	izključitev	29

## F) SEZNAM VREDNOSTNIH PAPIRJEV

### F1) DELNICE - BORZNA KOTACIJA

Izdajatelj	Vrsta delnic	Trgovalna koda	Dejavnost	V sodni register vpisani in vplačani osnovni kapital (v 000 SIT)	Sestava kapitala	Datum sprejema	Datum začetka trgovanja	Enotni tečaj prvega trgovalnega dne	Nom. vred. delnice (v SIT)	Število delnic na organiziranem trgu	Zadnja izplačana dividenda	Datum brez upravičenja do dividende	Naslov izdajatelja	Telefon Faks	Direktor družbe Kontaktne osebe	
1	Aerodrom Ljubljana	redne imenske	AELG	letališke storitve	3.796.527	1.936.229 rednih delnic na ime in 1.860.298 prednostnih participativnih delnic z omejeno glasovalno pravico z nominalno 1.000 SIT	15.09.1997	08.10.1997	2.203,53 SIT	1.000	1.936.229	176,00 SIT	27.06.2002	Zg Brnik 130a 4210 Brnik	Tel: 04 20 61 000 Faks: 04 20 21 220	Viktor Može - predsednik uprave Nada Pesjak - članica uprave Marina Zupanc - direktorica fin.sektorja
2	Banka Koper	redne imenske	BKP	banka	5.313.590	531.359 rednih delnic z nominalno 10.000 SIT	24.02.2000	14.03.2000	26.391,30 SIT	10.000	531.359	2.000,00 SIT	01.07.2002	Pristaniška 14 6502 Koper	Tel: 05 66 51 100 Faks: 05 66 51 369	Vojko Čok - predsednik uprave Igor Bahčič - vodja službe
3	Banka Vipava	prednostne	VPPP	banka	1.050.000	35.000 rednih in 17.500 prednostnih delnic z nominalno 20.000 SIT	15.06.1994	28.06.1994	41.555,36 SIT	20.000	17.500	1.600,00 SIT	28.06.2002	Erjavčeva 2 5000 Nova Gorica	Tel: 05 33 85 000 Faks: 05 30 28 506	Egidij Birska - predsednik uprave Martin Muravec
4	Comet Zreče	redne imenske	CHZG	proizvodnja umetnih brusilnih sredstev in druge tehnične keramike	1.700.688	1.700.688 navadnih delnic na ime z nominalno 1.000 SIT	22.10.1998	02.11.1998	1.513,16 SIT	1.000	1.700.688	45,00 SIT	31.05.2000	Tovarniška 5 3214 Zreče	Tel: 03 75 75 000 Faks: 03 75 75 100	Marjan Lorgor - generalni direktor Zdravko Ivačić - poslovni sekretar
5	Delo Ljubljana	redne imenske	DELR	založništvo, izdajanje časopisov	667.464	667.464 rednih delnic na ime z nominalno 1.000 SIT	17.12.1998	13.01.1999	7.636,77 SIT	1.000	667.464	1.000,00 SIT	23.07.2001	Dunajska 5 1000 Ljubljana	Tel: 01 47 37 400 Faks: 01 47 37 406	Jure Apih - predsednik uprave Emil Šuštar, Ivo Oman - član uprave
6	Delo Prodaja	redne imenske	DPRG	prodaja in distribucija časopisov	593.549	593.549 rednih delnic na ime z nominalno 1.000 SIT	25.01.2001	12.02.2001	8.212,72 SIT	1.000	593.549	250,00 SIT	19.07.2002	Dunajska 5 1000 Ljubljana	Tel: 01 47 38 600 Faks:	Jure Božič - predsednik uprave Biserka Božičnik Krizanec
7	Droga Portorož	redne imenske	DRPG	predelava in pakiranje kave, začimb, čajev in drugih živilskih proizvodov	2.827.680	282.768 rednih delnic na ime z nominalno 10.000 SIT	14.05.1996	12.06.1996	13.320,65 SIT	10.000	282.768	1.755,00 SIT	05.06.2002	Industrijska cesta 21 6310 Izola	Tel: 05 663 15 21 Faks: 05 663 15 34	Matjaž Čačovič - predsednik uprave
8	Emona obala Koper	redne imenske	EOKG	trgovina z živilskimi in neživilskimi proizvodi na drobno in na debelo	1.741.456	1.741.456 rednih delnic na ime z nominalno vrednostjo 1.000 SIT	16.12.1997	7.1.1998 (28.4.97 prosti trg)	2.700,00 SIT (2.762,67SIT)	1.000	1741456	88,00 SIT	20.07.1999	Pristaniška 12 6000 Koper	Tel: 05 665 31 000 Faks: 05 639 86 82	Zmago Furlan - direktor Samo Faganelli - strokovni sodelavec
9	Etol Celje	redne imenske	ETOG	predelava arom in etenčnih olj	2.745.760	274.576 navadnih delnic na ime z nominalno 10.000 SIT	21.11.1996	21.02.1997	17.043,27 SIT	10.000	274.576	1.000,00 SIT	28.05.2002	Škofja vas 39 3000 Celje	Tel: 03 42 77 100 Faks: 03 42 77 118	Ivan Ferme - generalni direktor Brigita Čokl - vodja financ in računovodstva
10	Geodetski zavod Slovenije	redne imenske	GZRG	izmera in kartiranje zemljišč	379.820	379.820 rednih delnic na ime z nominalno vrednostjo 1.000 SIT	14.12.2000	08.01.2001	1.100,00 SIT	1.000	379.820	60,00 SIT	05.07.2002	Zemljemerska 12 1000 Ljubljana	Tel: 01 43 27 136 Faks:	Rudi Zavri - direktor Rade Vučkovič - direktor sektorja služb zavoda
11	Gorenje Velenje	redne imenske	GRVG	proizvodnja električnih gospodinskih aparatov	12.200.000	12.200.000 rednih delnic z nominalno 1.000 SIT	30.10.2000	10.11.2000 (2.6.1998 prosti trg)	1.994,40SIT (1.483,65 SIT)	1.000	12.200.000	80,00 SIT	27.06.2002	Partizanska 12 3000 Velenje	Tel: 03 89 91 000 Faks: 03 89 92 760	Jože Stanič - predsednik uprave Silva Globačnik
12	Gradbeno podjetje Grosuplje	redne imenske razreda B	GPG	gradbena dejavnost	1.994.111	199.411 rednih imenskih delnic razreda B z nominalno 10.000 SIT	14.12.1994	23.12.1994	15.782,08 SIT	10.000	199.411	-	-	Emonska 8 1000 Ljubljana	Tel: 01 4709 300 Faks: 01 42 58 327	Bogdan Korošec - generalni direktor Brigita Kolenc - finančna direktorica
13	Intereuropa Koper	redne imenske	IEKG	mednarodna špedicija, pomorska agencija in mednarodni cestni tovorni promet	7.210.700	7.902.413 rednih delnic na ime z nominalno 1.000 SIT	24.12.1997	12.01.1998	2.111,24 SIT	1.000	7.902.413	200,00 SIT	22.07.2002	Vojkovo nabrežje 32 6000 Koper	Tel: 05 664 10 000 Faks: 05 664 26 74	Jože Kranjc - predsednik uprave Matej Okretič - sektor za finance
14	Istrabenz Koper	redne imenske	ITBG	upravljanje holding družb	5.180.000	5.180.000 navadnih delnic na ime z nominalno 1.000 SIT	30.05.1997	16.6.1997 (3.2.97 prosti trg)	2.812,32 SIT (3.479,56 SIT)	1.000	5.180.000	130,00 SIT	03.06.2002	Ulica Zore Perello Godina 2 6000 Koper	Tel: 05 662 15 000 Faks: 05 662 15 15	Janko Kosmina - generalni direktor Cvetka Erzetič - stiki z javnostmi Aldo Gabrijel - član uprave
15	Kolinska Ljubljana	redne imenske	KOLR	proizvodnja in prodaja živilskih izdelkov	3.169.525	3.169.525 rednih imenskih delnic z nominalno 1.000 SIT	24.11.1995	08.01.1996	1.123,67 SIT	1.000	3.166.992	110,00 SIT	04.06.2002	Kolinska ulica 1 1544 Ljubljana	Tel: 01 47 21 500 Faks: 01 47 21 708	Lojze Deželak - generalni direktor Iztok Bricl - direktor finančno računovodskega sektorja
16	Koloniale veletrgovina Maribor	redne imenske	KLMG	prodaja blaga na veliko z živilskimi in neživilskimi proizvodi na domačem trgu	650.516	650.516 navadnih delnic na ime z nominalno 1.000 SIT	24.02.2000	22.03.2000 (30.7.1999 prosti trg)	1.716,47 SIT (1.800,00 SIT)	1.000	650.516	45,00 SIT	03.07.2000	Tržaška cesta 39 2000 Maribor	Tel: 02 300 85 000 Faks: 02 331 35 62	Gorazd Kutnjak - direktor Radovan Kovačević - pomočnik direktorja za finančno računovodski sektor

F1) DELNICE - BORZNA KOTACIJA

Izdajatelj	Vrsta delnic	Trgovalna koda	Dejavnost	V sodni register vpisani in vplačani osnovni kapital (v 000 SIT)	Sestava kapitala	Datum sprejema	Datum začetka trgovanja	Enotni tečaj prvega trgovalnega dne	Nom. vred. delnice (v SIT)	Število delnic na organizi- ranem trgu	Zadnja izplačana dividenda	Datum brez upravičenja do dividende	Naslov izdajatelja	Telefon Faks	Direktor družbe Kontaktne osebe
17 Kompas MTS	redne imenske	MTSG	prostocarinska prodaja, mejno-turistična dejavnost	3.526.714	3.526.714 navadnih delnic na ime z nominalo 1.000 SIT	24.11.2000	08.12.2000	1.255,24 SIT	1.000	3.526.714	300,00 SIT	24.06.2002	Pražakova 4 1000 Ljubljana	Tel: 01 23 44 100 Faks: 01 23 19 156	Veronika Šketa - direktorica Mateja Fortič - namestnica direktorice
18 Krka tovarna zdravil Novo mesto	redne imenske	KRKG	proizvodnja farmacevtskih preparatov	14.170.448	3.542.612 rednih delnic na ime po 4.000 SIT	14.10.1997	4.11.1997 (10.2.97 prosti trg)	21.370,19 SIT (26.167,36 SIT)	4.000	3.542.612	950,00 SIT	04.07.2002	Šmarješka c. 6 8501 Novo mesto	Tel: 07 33 12 111 Faks: 07 33 21 537	Miloš Kovačič - generalni direktor Mihaela Korent - služba za planiranje in poslovne informacije
19 Lek Ljubljana	redne imenske razred A	LEKA	proizvodnja farmacevtskih in kemičnih izdelkov	11.599.056	1.792.782 rednih razreda A in 140.394 prednostnih razreda B z nominalo 6.000 SIT	19.07.1996	11.09.1996	13.790,97 SIT	6.000	1.790.623	1.200,00 SIT	28.06.2002	Verovškova 57 1526 Ljubljana	Tel: 01 588 21 111 Faks: 01 568 10 35	Metod Dragonja - predsednik uprave Katarina Klemenc
20 Lek Ljubljana	prednostne imenske razred B	LEKB	proizvodnja farmacevtskih in kemičnih izdelkov	11.599.056	1.792.782 rednih razreda A in 140.394 prednostnih razreda B z nominalo 6.000 SIT	09.04.1999	06.05.1999	37.000,00 SIT	6.000	139.312	1.380,00 SIT	28.06.2002	Verovškova 57 1526 Ljubljana	Tel: 01 588 21 111 Faks: 01 568 10 35	Metod Dragonja - predsednik uprave Katarina Klemenc
21 Luka Koper	redne imenske	LKPG	prekladanje, skladiščenje in druge pristaniške storitve	14.000.000	7.140.000 navadnih delnic in 6.860.000 prednostnih participativnih delnic z omejeno glasovalno pravico z nominalo 1.000 SIT	01.10.1996	20.11.1996	2.502,13 SIT	1.000	7.140.000	190,00 SIT	22.07.2002	Vojkovo nabrežje 38 6000 Koper	Tel: 05 665 69 56 Faks: 05 639 80 40	Bruno Korelič - generalni direktor Karlo Rolih
22 Mercator poslovni sistem Ljubljana	redne imenske	MELR	trgovina, agroživilska industrija, kmetijstvo in gostinska dejavnost	32.085.040	3.208.504 rednih delnic na ime z nominalo 10.000 SIT	10.12.1997	22.12.1997 (4.4.96 prosti trg)	4.296,36 SIT (3.574,07 SIT)	10.000	3.208.504	400,00 SIT	03.06.2002	Dunajska cesta 107 1000 Ljubljana	Tel: 01 560 10 00 Faks: 01 568 21 00	Zoran Jankovič - predsednik uprave Jadranka Dakič - članica uprave
23 Merkur Kranj	redne imenske	MER	trgovina na debelo in drobno s kovinskimi proizvodi, inštalacijskim materialom, napravami za ogrevanje	9.125.850	912.585 rednih delnic na ime z nominalo 10.000 SIT	19.11.1998	30.11.1998	18.004,84 SIT	10.000	912.585	600,00 SIT	02.07.2002	Cesta na Okroglo 7 4202 Naklo	Tel: 04 206 70 00 Faks: 04 25 88 805	Bine Kordež - predsednik uprave Ana Hostnik - direktorica ekonomsko analitičnega področja
24 Milnotest Ajdovščina	redne imenske	MAJG	živilska industrija	2.389.177	2.389.177 rednih delnic na ime z nominalo 1.000 SIT	06.03.2000	03.04.2000	1.050,00 SIT	1.000	2.389.177	42,00 SIT	28.06.2002	Tovarniška 14 5270 Ajdovščina	Tel: 05 364 45 00 Faks: 05 366 1037	David Naberjog - predsednik uprave
25 Nika investiranje in razvoj Brežice	redne prinosniške	NIKN	finančne storitve	186.695	186.695 rednih delnic na ime z nominalo 1.000 SIT	04.06.1991	01.07.1991	1.755,00 SIT	1.000	186.695	180,00 SIT	16.06.1997	Trg izgnancev 1a 8250 Brežice	Tel: 07 49 62 236 01 432 41 16 Faks: 07 69 62 852 01 433 11 55	Branko Šušterič - direktor
26 Petrol Ljubljana	redne imenske	PETG	prodaja naftnih derivatov	12.517.806	2.086.301 rednih imenskih delnic z nominalo 6.000 SIT	18.03.1997	05.05.1997	17.178,89 SIT	6.000	2.086.301	600,00 SIT	20.06.2002	Dunajska 50 1000 Ljubljana	Tel: 01 47 14 102 Faks: 01 47 14 158	Janez Lotrič - predsednik uprave Franci Perčič - svetovalec direktorja
27 Pivovarna Laško	redne imenske	PILR	proizvodnja in prodaja piva	6.534.256	6.534.256 rednih imenskih delnic z nominalo 1.000 SIT	13.01.2000	01.02.2000	5.634,77 SIT	1.000	6.363.405	140,00 SIT	01.06.2001	Trubarjeva 28 3270 Laško	Tel: 03 734 80 00 Faks: 03 57 31 637	Anton Turnšek - direktor Dragica Čepin - vodja službe računovodstva
28 Pivovarna Union	redne imenske	PULG	proizvodnja piva, mineralnih vod in brezalkoholnih pijač ter drugih živil	4.511.140	451.114 rednih imenskih delnic z nominalo 10.000 SIT	22.02.2000	06.03.2000	45.363,89 SIT	10.000	451.114	600,00 SIT	26.07.2002	Pivovarniška ulica 2 1001 Ljubljana	Tel: 01 47 17 251 Faks: 01 47 17 255	Dimitrije Lavrič - predsednik uprave Franciška Hunjet - finančna direktorica
29 Probanka Maribor	prednostne imenske	PRBP	banka	1.200.000	800.000 navadnih imenskih delnic razreda A in 400.000 prednostnih imenskih delnic razreda B vse z nominalo 1.000 SIT	30.03.1993	30.03.1993	14.613,14 SIT	1.000	400.000	277,00 SIT	12.06.2002	Gosposka 23 2000 Maribor	Tel: 02 25 20 500 Faks: 02 25 25 600	Romana Pajenk - generalna direktorica Jure Verhovnik - odnosi z javnostmi
30 Radenska Radenci	redne imenske	RARG	opravljanje dejavnosti turizma, polnitev mineralnih voda in brezalkoholnih pijač in proizvodnja polnilne in pakirne opreme	5.061.856	5.061.856 rednih delnic na ime z nominalo 1.000 SIT	07.02.1997	03.04.1997	1.984,08 SIT	1.000	5.061.856	43,60 SIT	19.06.2000	Zdraviliško naselje 14 9252 Radenci	Tel: 02 520 20 20 Faks: 02 566 15 40	Zlatko Vili Hohnjec - generalni direktor Milan Verdev - stiki z javnostmi
31 Salus Ljubljana	redne prinosniške - serija B	SALR	trgovina na debelo s farmaceutskimi, medicinskimi in drugimi proizvodi	265.000	135.000 prinosniških razreda B z nominalo 1000 SIT ter 10.000 prednostnih z nominalo 10.000 SIT	16.01.1992	16.01.1992	2.460,00 SIT	1.000	134.980	3.000,00 SIT	27.05.2002	Mašera Spasičeva 10 1000 Ljubljana	Tel: 01 589 91 42 Faks: 01 568 10 22	Marko Rupret - direktor Jurij Samec - svetovalec direktorja
32 Sava Kranj	redne imenske	SAVA	gumarska in kemična industrija	17.209.870	1.720.987 rednih delnic z nominalo 10.000 SIT	13.12.1999	06.01.2000	17.386,75 SIT	10.000	1.720.987	530,00 SIT	31.05.2002	Škofjeloška c.6 4502 Kranj	Tel: 04 206 5000 Faks: 04 206 6446	Janez Bohorič - predsednik uprave Miha Dolinar

**F1) DELNICE - BORZNA KOTACIJA**

	Izdajatelj	Vrsta delnic	Trgovalna koda	Dejavnost	V sodni register vpisani in vplačani osnovni kapital (v 000 SIT)	Sestava kapitala	Datum sprejema	Datum začetka trgovanja	Enotni tečaj prvega trgovalnega dne	Nom. vred. delnice (v SIT)	Število delnic na organiziranem trgu	Zadnja izplačana dividenda	Datum brez upravičenja do dividende	Naslov izdajatelja	Telefon Faks	Direktor družbe Kontaktne osebe
33	Tehnounion Ljubljana	redne imenske	TEHG	zastopanje in trženje motornih vozil	840.050	84.005 rednih delnic z nominalo 10.000 SIT	19.11.1998	26.11.1998	55.800,00 SIT	10.000	84.005	1.000,00 SIT	06.07.2000	Bravničarjeva 11 1000 Ljubljana	Tel: 01 513 50 00 Faks: 01 51 35 293	Božidar Linhart - predsednik uprave Matjaž Veberič
34	Terme Čatež	redne imenske	TCRG	medicinska rehabilitacija in turizem	4.049.826	674.971 delnic po 6.000 SIT	07.06.1993	26.08.1993	1.156,61 SIT	6.000	674.971	350,00 SIT	29.06.2002	Topliška c. 35 8250 Brežice	Tel: 07 49 35 910 Faks: 07 49 62 721	Borut Mirovič - direktor Zvone Krulc - pomočnik direktorja
35	Terme 3000	redne imenske	ZMTG	specialistična ambulantna dejavnost, gostinstvo, turizem	2.861.843	2.861.843 navadnih delnic na ime z nominalo 1.000 SIT	11.09.1997	25.09.1997	1.198,26 SIT	1.000	2.861.843	26,84 SIT	28.08.1998	Kranjčeva 12 9226 Moravske Toplice	Tel: 02 51 12 300 Faks: 02 548 16 07	Dušan Benčik - direktor Marjan Maček - pomočnik direktorja
36	Žito Ljubljana	redne imenske	ZTOG	prehrambena industrija	3.487.650	348.765 rednih delnic na ime z nominalo 10.000 SIT	03.03.2000	20.03.2000 (do 16.6.2000 v B)	20.502,10 SIT	10.000	348.765	545,00 SIT	28.06.2002	Šmartinska cesta 154 1000 Ljubljana	Tel: 01 54 01 373 Faks: 01 540 41 75	Rudolf Kajtner- predsednik uprave Bojan Štravs - vodja finančno računovodske službe
37	Živila Kranj	redne imenske	ZKNG	trgovina in gostinstvo	3.199.970	319.997 rednih delnic na ime z nominalo 10.000 SIT	13.04.2000	15.05.2000	11.841,30 SIT	10.000	319.997	600,00 SIT	03.07.2000	Cesta na Okroglo 3 4202 Naklo	Tel: 04 25 71 122 Faks: 04 25 71 164	Branko Remic - direktor družbe



## F2) DELNICE - PROSTI TRG

	Izdajatelj	Trgovna koda	Vrsta delnic	Datum sprejema	Datum začetka trgovanja	Dejavnost	V sodni register vpisani in vplačani osnovni kapital (v 000 SIT)	Sestava kapitala	Enotni tečaj prvega trgovalnega dne	Nom. vred. delnice (v SIT)	Dividenda za leto 2001	Datum brez upravičenja do dividende	Št. delnic na organiziranem trgu	Naslov izdajatelja	Telefon Faks	Direktor družbe Kontaktna oseba
1	Agrokombinat Maribor	AKMG	redne imenske	21.09.1999	24.09.1999	trgovina, proizvodnja krmil za živino, žita, izdelkov mleka in mesa ter storitve silosov	499.291	499.291 rednih delnic na ime z nominalno 1.000 SIT	250,00 SIT	1.000	n.p.	n.p.	403.808 rednih delnic	Partizanska cesta 6 2000 Maribor	Tel: 02 65 44 100 Faks: 02 25 11 681	Bogdan Pečuh - predsednik uprave
2	Alpetour potovalna agencija Kranj	APAG	redne imenske	21.07.2000	02.08.2000	prevoz potnikov v cestnem potniškem prometu	771.662	385.831 rednih delnic na ime z nominalno 2.000 SIT	1.000,00 SIT	2.000	80 SIT	09.07.2002	263.042 rednih delnic	Mirka Vadnova 8 4000 Kranj	Tel: 04 204 20 11 Faks: 04 20 42 570	Janko Knaflič - predsednik uprave
3	Avto Celje	AVCG	redne imenske	22.01.1997	04.02.1997	prodaja in servis motornih vozil	418.077	418.077 rednih delnic na ime z nominalno 1.000 SIT	2.865,67 SIT	1.000	n.p.	n.p.	418.077 rednih delnic	Ljubljanska c.11 3000 Celje	Tel: 03 426 1304 Faks: 03 54 84 482	Anton Guzej - predsednik uprave Stane Leskovšek
4	Avtoprevozištvno in servisi Velenje	ASVG	redne imenske	22.08.1997	01.09.1997	prevoz blaga in potnikov v cestnem prometu	308.696	308.696 rednih delnic na ime z nominalno 1.000 SIT	320,00 SIT	1.000	n.p.	n.p.	308.696 rednih delnic	Koroška 64 3320 Velenje	Tel: 03 586 92 01 Faks: 03 58 55 557	Jakob Holešek - direktor Drago Dolenc
5	Belinka holding Ljubljana	BELG	redne imenske	05.10.2000	19.10.2000	upravljanje družb	2.702.532	2.702.532 rednih delnic na ime z nominalno 1.000 SIT	2.200,00 SIT	1.000	120,00 SIT	08.05.2002	2.702.532 rednih delnic	Zasavska cesta 95 1000 Ljubljana	Tel: 01 588 62 99 Faks: 01 588 63 03	mag. Silvo Svete - direktor
6	Capita Ljubljana	CAP1	redne imenske	26.08.1997	05.09.1997	upravljanje holding družb	582.021	582.021 rednih delnic na ime z nominalno 1.000 SIT	556,63 SIT	1.000	n.p.	n.p.	582.021 rednih delnic	Pražakova 6 1000 Ljubljana	Tel: 01 433 51 66 Faks: 01 433 22 01	Zoran Švara - direktor Mojca Dolenshek
7	Cementarna Trbovlje	CTRG	redne imenske	24.05.2000	29.05.2000	proizvodnja cementa	176.600	176.600 rednih delnic na ime z nominalno 10.000 SIT	25.846,15 SIT	10.000	n.p.	n.p.	176.600 rednih delnic	Kolodvorska cesta 5 Trbovlje	Tel: 03 56 52 300 Faks: 03 56 52 440	Janez Malovrh - predsednik uprave
8	Cetis Celje	CETG	redne imenske	27.02.1997	10.03.1997	proizvodnja grafičnih potrebščin in papirja	2.400.000	200.000 rednih delnic z nominalno 12.000 SIT	8.821,17 SIT	12.000	440 SIT	31.05.2002	200.000 rednih delnic	Čopova 24 3000 Celje	Tel: 03 42 78 500 Faks: 03 42 78 817	Drago Polak - direktor Miro Zakrajšek
9	Cinkarna Celje	CICG	redne imenske	27.02.1998	06.03.1998	proizvodnja kemikalij in predelava cinka	4.887.756	814.626 rednih delnic z nominalno 6.000 SIT	6.300,00 SIT	6.000	500,00 SIT	03.06.2002	812.477 rednih delnic	Kidričeva 26 3000 Celje	Tel: 03 42 78 000 Faks: 03 54 11 178	Marjan Prelec - generalni direktor Marja Kolaric
10	Color Medvode	COMG	redne imenske	05.01.1998	15.01.1998	proizvodnja sintetičnih smol in premazov	1.900.782	950.391 rednih delnic z nominalno 2.000 SIT	5.010,73 SIT	2.000	n.p.	n.p.	803.701 rednih delnic	Cesta komandanta Staneta 4 1215 Medvode	Tel: 01 362 91 00 Faks: 01 36 13 412	Bojan Dolar - direktor Slavica Brank
11	Creina Kranj	CRKG	redne imenske	15.02.2000	21.02.2000	proizvodnja in trgovina kmetijskih in industrijskih strojev in naprav	194.376	48.594 rednih delnic z nominalno 4.000 SIT	2.501,00 SIT	4.000	n.p.	n.p.	48.594 rednih delnic	Ulica Mirka Vadnova 8 4000 Kranj	Tel: 04 20 13 360 Faks: 04 20 13 363	Peter Zaletelj - direktor
12	Dadas poslovni sistem Maribor	DAD	redne	05.09.1997	16.09.1997	finančni inženiring	125.280	31.320 rednih delnic z nominalno 4.000 SIT	6.500,00 SIT	4.000	n.p.	n.p.	31.320 rednih delnic	Partizanska c. 13a 2000 Maribor	Tel: 02 25 25 668 Faks: 02 25 25 615	Davorin Sadar - direktor
13	Dana Mirna	DMRG	redne imenske	02.06.1999	07.06.1999	predelava sadja in zelenjave ter proizvodnja brezalkoholnih in alkoholnih pijač	404.231	404.231 rednih delnic z nominalno 1.000 SIT	1.100,00 SIT	1.000	n.p.	n.p.	356.128 rednih delnic	Glavana cesta 34 8233 Mirna	Tel: 07 34 62 200 Faks: 07 34 62 210	Jože Pravne - direktor
14	Dom smreka Maribor	DSMG	redne imenske	17.09.1999	21.09.1999	trgovina na debelo in drobno z gradbenim materialom, kurjavo in lesom	406.199	406.199 rednih delnic z nominalno 1.000 SIT	420,00 SIT	1.000	n.p.	n.p.	406.199 rednih delnic	Valvasorjeva 12a 2000 Maribor	Tel: 02 33 18 111 Faks: 02 33 18 068	Miroslav Rieger - predsednik uprave
15	Dravinski dom Slovenske Konjice	DSKG	redne imenske	15.05.2000	19.05.2000	trgovina z živilskimi in neživilskimi izdelki na drobno in debelo	216.560	216.560 rednih delnic z nominalno 1.000 SIT	1.250,00 SIT	1.000	n.p.	n.p.	216.560 rednih delnic	Celjska cesta 2 Slovenske Konjice	Tel: 03 57 55 624 Faks: 03 57 54 642	Franc Verdel - direktor
16	DZS Ljubljana	DZS	redne imenske	07.05.1999	12.05.1999	založništvo in trgovina	1.429.368	1.429.368 rednih delnic z nominalno 1.000 SIT	2.141,02 SIT	1.000	n.p.	n.p.	1.429.368 rednih delnic	Mali trg 6 1000 Ljubljana	Tel: 01 43 23 233 Faks: 01 43 26 013	Bojan Petan - predsednik uprave
17	Egoles Škofja Loka	GKRG	redne imenske	14.09.1999	17.09.1999	izkoriščanje gozdov in prodaja lesnih sortimentov	258.300	258.300 rednih delnic z nominalno 1.000 SIT	800,00 SIT	1.000	n.p.	n.p.	258.300 rednih delnic	Kidričeva 56 4220 Škofja Loka	Tel: 04 511 13 50 Faks: 04 511 13 53	Andrej Drašler - direktor Anuška Soklič
18	ELMO Ljubljana	IELG	redne imenske	16.02.2001	22.02.2001	elektroinstalacije	708.000	708.000 rednih delnic z nominalno 1.000 SIT	266,00 SIT	1.000	n.p.	n.p.	708.000 rednih delnic	Vojkova 58 1000 Ljubljana	Tel: 01 568 21 71 Fax: 01 436 76 66	Žmavc Franc - direktor
19	Fructal Ajdovščina	FRAG	redne imenske	23.12.1997	06.01.1998	proizvodnja sadnih sokov	2.505.613	2.505.613 rednih delnic z nominalno 1.000 SIT	1.790,00 SIT	1.000	84 SIT	08.07.2002	2.504.151 rednih delnic	Tovarniška cesta 7 5270 Ajdovščina	Tel: 05 36 91 202 Faks: 05 36 91 830	Cvetana Rijavec - direktorica Miran Božič
20	Gea college Ljubljana	GEAR	redne	05.01.1995	05.01.1995	izobraževanje in usposabljanje podjetnikov	147.885	147.885 rednih delnic z nominalno 1.000 SIT	2.500,00 SIT	1.000	n.p.	n.p.	147.885 rednih delnic	WTC, Dunajska 156 1000 Ljubljana	Tel: 01 568 70 02 Faks: 01 568 82 13	Matjaz Škaber - predsednik uprave
21	Gea tovarna olja Slovenska Bistrica	GSBG	redne imenske	22.07.1996	30.07.1996	proizvodnja rastlinskih olj in masti	846.600	846.600 rednih delnic na ime z nominalno 1.000 SIT	1.973,79 SIT	1.000	n.p.	n.p.	660.348 rednih delnic	Trg svobode 30 2310 Slovenska Bistrica	Tel: 02 843 26 10 Faks: 02 81 81 466	Leopold Turnšek - direktor Milka Liki - vodja SFR
22	Gorenjski tisk Kranj	GTKG	redne imenske	11.09.1996	19.09.1996	grafična dejavnost	1.070.328	1.070.328 rednih delnic na ime z nominalno 1.000 SIT	900,00 SIT	1.000	n.p.	n.p.	960.176 rednih delnic	Mirka Vadnova 6 4000 Kranj	Tel: 04 201 63 00 Faks: 04 20 16 301	Kristina Kobal - direktorica Marta Vehovec

## F2) DELNICE - PROSTI TRG

	Izdajatelj	Trgovalna koda	Vrsta delnic	Datum sprejema	Datum začetka trgovanja	Dejavnost	V sodni register vpisani in vplačani osnovni kapital (v 000 SIT)	Sestava kapitala	Enotni tečaj prvega trgovalnega dne	Nom. vred. delnice (v SIT)	Dividenda za leto 2001	Datum brez upravičenja do dividende	Št. delnic na organiziranem trgu	Naslov izdajatelja	Telefon Faks	Direktor družbe Kontaktne osebe
23	Goriške opekarne Renče	GORG	redne imenske	02.03.1999	08.03.1999	proizvodnja vseh vrst opečnih izdelčkov iz gline	523.634	523.634 rednih delnic z nominalo 1.000 SIT	1.715,00 SIT	1.000	n.p.	n.p.	392.725 rednih delnic	Merljaki 7 5292 Renče	Tel: 05 39 85 200 Faks: 05 30 13 251	Jože Stibilj - direktor
24	Gozdno gospodarstvo Bled	GGBG	redne imenske	22.12.1999	27.12.1999	izkoriščanje gozdov	611.900	611.900 rednih delnic z nominalo 1.000 SIT	650,00 SIT	1.000	40 SIT	05.07.2002	611.900 rednih delnic	Ljubljanska cesta 19 4260 Bled	Tel: 04 57 50 000 Faks: 04 57 43 554	Zvone Šolar - direktor
25	Gozdno gospodarstvo Postojna	GZPG	redne imenske	27.07.1999	30.07.1999	gospodarjenje z gozdom in prodaja gozdnih lesnih sortimentov	686.273	686.273 rednih delnic z nominalo 1.000 SIT	830,00 SIT	1.000	n.p.	n.p.	489.520 rednih delnic	Vojkova 9 Postojna	Tel: 05 721 11 00 Faks: 05 721 11 01	Frenk Kovač - direktor Anuška Soklič
26	Grad Prestranek	GDPR	redne imenske	28.01.2000	01.02.2000	revitalizacija in obnova posestva Prestranek: turizem na deželi, gostinsko turistična dejavnost in reja konj	345.880	43.235 rednih delnic z nominalo 8.000 SIT	10.400,00 SIT	8.000	n.p.	n.p.	43.235 rednih delnic	Na gradu 9 6258 Prestranek	Tel: 05 754 2710 Faks: 05 754 27 10	Roman Heferle - direktor
27	Gradis GP Ljubljana	GLJG	redne imenske	07.07.1999	12.07.1999	gradbena operativa	609.500	304.750 rednih delnic z nominalo 2.000 SIT	2.000,00 SIT	2.000	n.p.	n.p.	304.750 rednih delnic	Ulica Gradnikove brigade 11 1000 Ljubljana	Tel: 01 541 40 53 Faks: 01	Janez Režun - predsednik uprave
28	Grand hotel Union Ljubljana	GHUG	redne imenske	29.12.1999	05.01.2000	opravljanje hotelskih, predvsem nastanitve in prehrane gostov	1.814.613	1.814.613 rednih delnic z nominalo 1.000 SIT	2.136,10 SIT	1.000	n.p.	n.p.	1.814.613 rednih delnic	Mikošičeva 1 1000 Ljubljana	Tel: 01 30 81 986 Faks: 01 42 32 361	Bogdan Lipovšek - direktor
29	Helios Domžale	HDOG	redne imenske	11.09.1996	19.09.1996	posredništvo pri prodaji goriv, rud, kovin in tehničnih kemikalij	2.198.610	219.861 rednih delnic na ime z nominalo 10.000 SIT	9.116,19 SIT	10.000	1.000,00 SIT	28.06.2002	219.861 rednih delnic	Količevo 2 1230 Domžale	Tel: 01 721 3007 Faks: 01 724 1234	Uroš Slavinec - direktor Marko Vresk
30	Hidrotehnik Ljubljana	VHLG	redne imenske	30.06.1999	05.07.1999	varstvo pred vodno škodo ter nizke gradnje	384.472	384.472 rednih delnic na ime z nominalo 1.000 SIT	650,00 SIT	1.000	n.p.	n.p.	384.472 rednih delnic	Slovenčeva 97 1000 Ljubljana	Tel: 01 568 4420	Andrej Bukovec - direktor
31	Hipotekarna banka Brezice	HBR	redne imenske	14.12.1998	14.12.1998	banka	759.000	300.000 rednih in 79.500 prednostnih z nominalo 2.000 SIT	3.999,00 SIT	2.000	n.p.	n.p.	300.000 rednih delnic	Maistrova 2 8250 Brezice	Tel: 07 496 2522 Faks: 07 496 2231	Matija Škof - generalni direktor Darja Mikolavčič
32	Hipotekarna banka Brezice	HBP	prednostne	14.12.1998	14.12.1998	banka	759.000	300.000 rednih in 79.500 prednostnih z nominalo 2.000 SIT	4.000,00 SIT	2.000	n.p.	n.p.	79.500 prednostnih delnic	Maistrova 2 8250 Brezice	Tel: 07 496 25 22 Faks: 07 496 2232	Matija Škof - generalni direktor Darja Mikolavčič
33	Hoteli palace Portorož	PALG	redne imenske	25.09.1997	07.10.1997	gostinske in hotelske storitve v hotelih, termah in gostinskih lokalih	2.346.102	2.346.102 rednih delnic na ime z nominalo 1.000 SIT	1.293,64 SIT	1.000	n.p.	n.p.	2.346.102 rednih delnic	Obala 45 6320 Portorož	Tel: 05 696 90 00 Faks: 05 674 7188	Danilo Daneu - gen. direktor Rafko Medved
34	IMP črpalke Ljubljana	ICRG	redne imenske	04.09.1998	09.09.1998	proizvodnja črpalke	333.034	333.034 rednih delnic na ime z nominalo 1.000 SIT	350,00 SIT	1.000	n.p.	n.p.	333.034 rednih delnic	Ulica Jožeta Jame 12 1000 Ljubljana	Tel: 01 582 08 00 Faks: 01 519 8712	Marko Mohar - direktor
35	IMP Klimat	KLLG	redne imenske	23.04.2002	26.04.2002	proizvodnja hladilnih in prezračevalnih naprav	353.900	353.900 rednih delnic z nominalo 1.000 SIT	1.300,00 SIT	1.000	n.p.	n.p.	353.900 rednih delnic	Vojkova 58 1000 Ljubljana	Tel: 01 300 52 00 Faks: 01 436 76 19	Janez Ražen - direktor
36	Infond holding	IFFR	redne imenske	18.09.2002	23.09.2002	dejavnost holdingov	16.833.414	16.833.414 rednih delnic z nominalo 1.000 SIT	676,25 SIT	1.000	n.p.	n.p.	16.833.414 rednih delnic	Vita Kraigherja 5 2000 Maribor	Tel: 02 229 20 80 Faks: 02 229 27 96	Marko Planinšec - direktor
37	Inles Ribnica	IHPG	redne imenske	05.10.1999	08.10.1999	proizvodnja stavbnega pohištva	1.111.050	555.525 rednih delnic na ime z nominalo 2.000 SIT	501,00 SIT	2.000	n.p.	n.p.	555.525 rednih delnic	Kolodvorska 22 1310 Ribnica	Tel: 01 837 71 00	Andrej Mate - predsednik uprave
38	Intara Ljubljana	INTR	redne imenske	05.01.1995	05.01.1995	borzno posredovanje	101.000	101.000 rednih delnic na ime z nominalo 1.000 SIT	3.401,80 SIT	1.000	n.p.	n.p.	101.000 rednih delnic	Železna 18 1000 Ljubljana	Tel: 01 473 4444 Faks: 01 473 4480	Franc Žmavc - direktor Ingrid Mizgur Marko Mencin
39	Integral Jesenice	INJG	redne imenske	10.09.1999	14.09.1999	prevozi blaga in potnikov v cestnem prometu, servisne dejavnosti in popravila motornih vozil	256.556	256.556 rednih delnic na ime z nominalo 1.000 SIT	480,00 SIT	1.000	n.p.	n.p.	243.784 rednih delnic	Maršala Tita 67 4270 Jesenice	Tel: 04 583 33 50	Izidor Jekovec - direktor
40	Intertrade ITA Ljubljana	INRG	redne imenske	09.10.1997	20.10.1997	zastopanje tujih firm s področja strojne opreme	695.310	69.531 rednih delnic na ime z nominalo 10.000 SIT	44.500,00 SIT	10.000	n.p.	n.p.	69.531 rednih delnic	Tomšičeva 3 1000 Ljubljana	Tel: 01 425 1025 Faks: 01 425 3189	Andraž Prelesnik - direktor Danijela Knapič
41	Intertrade ITS Ljubljana	ITSG	redne imenske	20.04.1998	24.04.1998	informacijske in računalniške storitve	1.260.000	1.260.000 rednih delnic z nominalo 1.000 SIT	1.226,19 SIT	1.000	n.p.	n.p.	1.260.000 rednih delnic	Leskovškova 6 1000 Ljubljana	Tel: 01 585 5800 Faks: 01 585 5900	Boštjan Kraj - direktor Gorazd Strobl

## F2) DELNICE - PROSTI TRG

	Izdajatelj	Trgovalna koda	Vrsta delnic	Datum sprejema	Datum začetka trgovanja	Dejavnost	V sodni register vpisani in vplačani osnovni kapital (v 000 SIT)	Sestava kapitala	Enotni tečaj prvega trgovalnega dne	Nom. vred. delnice (v SIT)	Dividenda za leto 2001	Datum brez upravičenja do dividende	Št. delnic na organiziranem trgu	Naslov izdajatelja	Telefon Faks	Direktor družbe Kontaktne osebe
42	Intes Maribor	IMTG	redne imenske	06.03.2000	09.03.2000	predelava žit in proizvodnja testenin	549.982	549.982 rednih delnic z nominalo 1.000 SIT	225,00 SIT	1.000	n.p.	n.p.	549.982 rednih delnic	Mejjska cesta 19 2000 Maribor	Tel: 02 251 5061 Faks: 02 251 8636	Janez Klenovšek - direktor
43	Jadran Sežana	JASG	redne imenske	13.09.1996	23.09.1996	zunanja trgovina z neživilskim blagom	226.334	226.334 rednih delnic na ime z nominalo 1.000 SIT	650,00 SIT	1.000	45,00 SIT	30.07.2002	226.334 rednih delnic	Partizanska 69 6210 Sežana	Tel: 05 739 1200 Faks: 067 72 115	Anton Zobec - direktor Milivoj Ravbar
44	Jata Emona	JAMR	redne imenske	10.01.2002	15.01.2002	proizvodnja, trgovina in storitve	3.197.534	3.197.534 rednih delnic na ime z nominalo 1.000 SIT	570,00 SIT	1.000	40,00 SIT	08.07.2002	3.197.534	Agrokombinatska 84 1000 Ljubljana	Tel: 01 528 1913 Faks: 01 528 1526	Stojan Hergouth - predsednik uprave
45	Jata Ljubljana	JMLG	redne imenske	13.09.1996	23.09.1996	proizvodnja in predelava perutninskega mesa	119.602	119.602 rednih delnic na ime z nominalo 10.000 SIT	5.796,18 SIT	10.000	n.p.	n.p.	119.602 rednih delnic	Hladilniška 34 1129 Ljubljana	Tel: 01 520 44 44 Faks: 01 520 45 55	Ivo Puhar - predsednik uprave
46	Javor Pivka	JPIG	redne imenske	26.10.2000	13.11.2000	proizvodnja furnirja, vezanega in slojastega lesa, vlaknenih in drugih plošč	1.194.700	1.194.700 rednih delnic na ime z nominalo 1.000 SIT	500,00 SIT	1.000	n.p.	n.p.	1.194.700 rednih delnic	Kolodvorska 9a 6257 Pivka	Tel: 05 7210 210 Faks: 05 7210 215	Peter Tomšič - predsednik uprave
47	Jelen Slovenske Konjice	JESG	redne imenske	24.11.1999	29.11.1999	prodaja gostinskih storitev ter nočitvenih zmogljivosti	67.798	67.798 rednih delnic na ime z nominalo 1.000 SIT	922,50 SIT	1.000	n.p.	n.p.	50.849 rednih delnic	Mestni trg 2 3210 Slovenske Konjice	Tel: 03 758 04 80 Faks: 03 759 0942	Boris Klančnik - direktor
48	Juteks Žalec	JTKG	redne imenske	29.10.1999	02.11.1999	proizvodnja talnih oblog na različnih podlagah	641.432	641.432 rednih delnic na ime z nominalo 1.000 SIT	1.670,00 SIT	1.000	175 SIT	12.04.2002	641.432 rednih delnic	Ložnica 53a 3310 Žalec	Tel: 03 712 07 00 Faks: 03 712 07 55	Milivoj Dolar - direktor
49	KD Group	SKDR	redne imenske	12.12.2000	21.12.2000	upravljanje holding družb	198.352	186.436 rednih imenskih delnic po 2.000 SIT	10.000,00 SIT	2.000	n.p.	n.p.	186.436 rednih imenskih delnic	Celovška 206 1000 Ljubljana	Tel: 01 583 07 00 Faks: 01 518 32 24 01 518 41 00	Matjaž Gantar - predsednik uprave Mojca Ribič
50	KD holding	KDHR	redne imenske	31.01.2001	05.02.2001	upravljanje holding družb	9.531.056	924.969 rednih delnic na ime z nominalo 8.000 SIT in 266.413 prednostnih participativnih imenskih delnic z nominalo 8.000 SIT	6.560,43 SIT	8.000	n.p.	n.p.	924.969 rednih delnic	Celovška 206, 1000 Ljubljana	Tel: 01 583 07 00 Faks: 01 518 41 00	Matjaž Gantar - direktor
51	KD holding	KDHP	prednostne participativne	12.07.2001	18.07.2001	upravljanje holding družb	9.531.056	924.969 rednih delnic na ime z nominalo 8.000 SIT in 266.413 prednostnih participativnih imenskih delnic z nominalo 8.000 SIT	5.810,47 SIT	8.000	n.p.	n.p.	266.413 prednostnih delnic	Celovška 206, 1000 Ljubljana	Tel: 01 583 07 00 Faks: 01 518 41 00	Matjaž Gantar - direktor
52	Kema Puconci	KEPG	redne imenske	14.12.1998	17.12.1998	proizvodnja specialnih gradbenih materialov in kremenčevih granulato	217.346	217.346 rednih delnic na ime z nominalo 1.000 SIT	3.500,00 SIT	1.000	n.p.	n.p.	217.346 rednih delnic	Puconci 109 9201 Puconci	Tel: 02 54 59 500 Faks: 02 5459 510	Branko Drvarič - direktor Franc Franko
53	Klasje Celje	KLKG	redne imenske	29.06.1999	02.07.1999	proizvodnja kruha, peciva in slačič	835.600	835.600 rednih delnic na ime z nominalo 1.000 SIT	665,00 SIT	1.000	n.p.	n.p.	835.600 rednih delnic	Resljeva 16 3000 Celje	Tel: 03 426 1510 Faks: 03 426 1511	Matjaž Pavčič - direktor Boris Preskar Angelca Stojanovič
54	Kmetijski kombinat Ptuj	KMPG	redne imenske	20.10.1998	27.10.1998	kmetijstvo in predelava	2.531.109	2.531.109 navadnih delnic na ime z nominalo 1.000 SIT	579,39 SIT	1.000	n.p.	n.p.	2.531.109 rednih delnic	Muzejski trg 2 2250 Ptuj	Tel: 02 772 3211 Faks: 02 778 4111	Alojz Erlač - direktor
55	Kompas hoteli Kranjska gora	KHKG	redne imenske	24.05.1996	31.05.1996	dejavnost hotelov z restavracijo	1.627.000	162.700 rednih delnic na ime z nominalo 10.000 SIT	3.000,00 SIT	10.000	n.p.	n.p.	162.700 rednih delnic	Borovška 100 4280 Kranjska Gora	Tel: 04 588 1661 Faks: 04 588 1176	Tina Habjanič - direktorica Radmila Jakac
56	Košaki TMI Maribor	TKMG	redne imenske	07.10.1999	11.10.1999	predelava mesa in proizvodnja mesnih izdelkov	432.360	43.236 rednih delnic na ime z nominalo 10.000 SIT	4.000,00 SIT	10.000	n.p.	n.p.	43.236 rednih delnic	Oreško nabrežje 1 2000 Maribor	Tel: 02 252 5381 Faks: 02 688 0151	Franc Šuman - direktor
57	Krona holding	KRHR	redne imenske	06.05.2002	09.05.2002	dejavnost holdingov	1.287.121	1.287.121 rednih delnic z nominalo 1000 SIT	370,00 SIT	1.000	n.p.	n.p.	1.287.121	Štefanova 13 a 1000 Ljubljana	Tel: 01 24 14 174 Faks: 01 24 14 168	Igor Maroša - direktor
58	Kruh-pecivo Maribor	KPEG	redne imenske	23.06.1997	02.07.1997	proizvodnja kruha in peciva	654.040	654.040 rednih delnic na ime z nominalo 1.000 SIT	301,00 SIT	1.000	55,00 SIT	21.06.2002	654.040 rednih delnic	Ul. Jožice Flander 2 2000 Maribor	Tel: 02 461 2551 Faks: 02 461 4592	Bojan Petek - direktor Terezija Hlade
59	KS1- naložbe	KSNG	redne imenske	07.08.2001	10.08.2001	dejavnost holdingov	592.970	592.970 rednih delnic z nominalo 1000 SIT	350,90 SIT	1.000	n.p.	n.p.	592.970 rednih delnic	Dunajska 9 1000 Ljubljana	Tel: 01 300 14 00 Fax: 01 300 14 10	Igor Lah - direktor Damjan Škofič

## F2) DELNICE - PROSTI TRG

	Izdajatelj	Trgovalna koda	Vrsta delnic	Datum sprejema	Datum začetka trgovanja	Dejavnost	V sodni register vpisani in vplačani osnovni kapital (v 000 SIT)	Sestava kapitala	Enotni tečaj prvega trgovalnega dne	Nom. vred. delnice (v SIT)	Dividenda za leto 2001	Datum brez upravičenja do dividende	Št. delnic na organiziranem trgu	Naslov izdajatelja	Telefon Faks	Direktor družbe Kontaktne osebe
60	KS4 - naložbe	K4NG	redne imenske	19.04.2002	25.04.2002	dejavnost holdingov	209.673	209.6737 rednih delnic z nominalno 1.000 SIT	351,85 SIT	1.000	n.p.	n.p.	209.673 rednih delnic	Dunajska 9 1000 Ljubljana	Tel: 01 300 14 00 Fax: 01 300 14 10	Danijel Viljevac - direktor
61	Lesnina	MILG	redne imenske	16.01.2002	25.01.2002	trgovina s pohištvo	2.906.810	76.495 rednih delnic na ime z nominalno 38.000 SIT	60.000,00 SIT	38.000	n.p.	n.p.	76.495	Cesta na Bokalce 40 Ljubljana	Tel: 01 241 21 02 Fax: 01 241 22 64	Bojan Papič- direktor
62	Lesnina emni Slovenska Bistrica	LSBG	redne imenske	24.04.1996	08.05.1996	predelava aluminija in lesa	714.827	714.827 rednih delnic na ime z nominalno 1.000 SIT	287,14 SIT	1.000	28,00 SIT	27.05.2002	684.037 rednih delnic	Kolodvorska 37a 2310 Slovenska Bistrica	Tel: 02 805 05 00	Roman Stegne - direktor Drago Selinšek
63	Lip Bled	LLBG	redne imenske	07.01.2000	12.01.2000	predelava lesa in izvedba končnih lesnih izdelkov	2.155.899	2.155.899 rednih delnic na ime z nominalno 1.000 SIT	705,00 SIT	1.000	n.p.	n.p.	2.155.899 rednih delnic	Ljubljanska 32 4260 Bled	Tel: 04 579 5000	Alojz Burja - predsednik uprave
64	Liv Postojna	LIVG	redne imenske	12.11.1999	16.11.1999	proizvodnja sesalnikov za prah, plastičnih cevi in armatur, transportnih koles, hidravličnih dvigal in mešalnikov za beton	1.616.000	161.600 rednih delnic na ime z nominalno 10.000 SIT	8.500,00 SIT	10.000	n.p.	n.p.	161.600 rednih delnic	Industrijska cesta 2 6230 Postojna	Tel: 05 728 3700 Faks: 05 728 3719	Branko Milharčič - direktor Aleksandra Čerňajč
65	Liz inženiring Ljubljana	LIZG	redne imenske	08.03.1999	11.03.1999	izvajanje svetovalnega inženiringa pri gradnji objektov	235.846	235.846 rednih delnic na ime z nominalno 1.000 SIT	650,00 SIT	1.000	n.p.	n.p.	188.677 rednih delnic	Vurnikova 2 1000 Ljubljana	Tel: 01 432 4247 Faks: 01 231 9245	Janez Štular - direktor Olga Urbanc
66	Marina Portorož	MAPG	redne imenske	11.09.1996	19.09.1996	navtične in gostinske storitve	627.864	313.932 rednih delnic na ime z nominalno 2.000 SIT	6.319,65 SIT	2.000	452,00 SIT	21.06.2002	313.932 rednih delnic	Cesta solinarjev 8 6320 Portorož	Tel: 05 676 1200 Faks: 05 676 1510	Enes Lojo - direktor Irena Kastelic
67	Medaljon Maribor	MEDR	redne imenske	08.10.1999	12.10.1999	upravljanje holding družb, poslovanje z lastnimi nepremičninami ter dajanje lastnih nepremičnin v najem	1.734.000	1.734.000 rednih delnic na ime z nominalno 1.000 SIT	733,39 SIT	1.000	80 SIT	11.07.2002	1.734.000 rednih delnic	Strossmayerjeva ulica 30 2000 Maribor	Tel: 02 229 48 00	Dita Kastelic - direktorica
68	Medvešek Pušnik Ljubljana	MPLR	redne imenske	01.12.1997	12.12.1997	upravljanje s finančnim premoženjem strank, trgovanje in posredovanje	160.000	80.000 rednih delnic na ime z nominalno 2.000 SIT	3.000,00 SIT	2.000	3.000,00 SIT	28.05.2002	80.000 rednih delnic	Ulica Gradnikove brigade 11 1000 Ljubljana	Tel: 01 541 4078 Faks: 01 721 7107	Bogdan Pušnik - gen. direktor
69	Melamin Kočevje	MKOG	redne imenske	13.09.1996	23.09.1996	lesna, kemična in obutvena industrija ter trgovina	466.489	466.489 rednih delnic na ime z nominalno 1.000 SIT	1.100,00 SIT	1.000	n.p.	n.p.	466.489 rednih delnic	Tomšičeva 9 1330 Kočevje	Tel: 01 8959 300 Faks: 01 895 0334	Srečko Štefanič - direktor Tomo Jarni
70	Mercata 1 holding	MHLR	redne imenske	30.01.2001	09.02.2001	upravljanje holding družb	2.693.249	2.693.249 rednih delnic na ime z nominalno 1.000 SIT	249,69 SIT	1.000	n.p.	n.p.	2.693.249 rednih delnic	Železna cesta 14 1000 Ljubljana	Tel: 01 234 01 50 Fax: 01 234 01 86	Milan Abrahamsbertg - predsednik uprave
71	Mercata holding	MEHR	redne imenske	30.01.2001	09.02.2001	upravljanje holding družb	2.898.918	2.898.918 rednih delnic na ime z nominalno 1.000 SIT	218,45 SIT	1.000	n.p.	n.p.	2.898.918 rednih delnic	Železna cesta 18 1000 Ljubljana	Tel: 01 473 44 59 Faks: 01 473 44 40	Samo Primožič - predsednik uprave
72	Mesna industrija primorske	MIPG	redne imenske	13.06.2000	19.06.2000	predelava mesa ter trgovina ne debelo in drobno z živilskimi proizvodi	1.478.742	1.478.742 rednih delnic na ime z nominalno 1.000 SIT	890,00 SIT	1.000	n.p.	n.p.	1.478.742 rednih delnic	Panovška 1 5000 Nova Gorica	Tel: 05 330 41 00 Faks: 05 3027668	Jože Testen - generalni direktor
73	Mitol Sežana	MISG	redne imenske	05.05.1997	15.05.1997	proizvodnja in prodaja lepil in sintetičnih smol	770.509	770.509 rednih delnic na ime z nominalno 1.000 SIT	2.321,81 SIT	1.000	96,00 SIT	03.06.2002	770.509 rednih delnic	Partizanska 78 6210 Sežana	Tel: 05 731 23 00 Faks: 067 72 588	Marjan Mateta - direktor Iva Rebec
74	Mladinska knjiga tiskarna	MKTG	redne imenske	07.10.1999	11.10.1999	tiskarstvo in z njim povezane storitve, založništvo in trgovina	1.039.540	103.954 rednih delnic na ime z nominalno 10.000 SIT	3.210,00 SIT	10.000	n.p.	n.p.	103.954 rednih delnic	Dunajska 123 1000 Ljubljana	Tel: 01 534 16 75	Franc Predan - direktor
75	MLAJ Zadobrova	MTZG	redne imenske	11.06.2001	20.06.2001	proizvodna in storitvena dejavnost lesne stroke	93.000	93.000 rednih delnic na ime z nominalno 1.000 SIT	800,00 SIT	1.000	n.p.	n.p.	67.062 rednih delnic	Sneberska c. 138b 1000 Ljubljana	Tel: 01 528 21 44 Fax: 01 529 14 54	Leopold Marn - direktor

## F2) DELNICE - PROSTI TRG

	Izdajatelj	Trgovna koda	Vrsta delnic	Datum sprejema	Datum začetka trgovanja	Dejavnost	V sodni register vpisani in vplačani osnovni kapital (v 000 SIT)	Sestava kapitala	Enotni tečaj prvega trgovnega dne	Nom. vred. delnice (v SIT)	Dividenda za leto 2001	Datum brez upravičenja do dividende	Št. delnic na organiziranem trgu	Naslov izdajatelja	Telefon Faks	Direktor družbe Kontaktne osebe
76	Murales Ljutomer	MULG	redne imenske	20.02.2001	02.03.2001	proizvodnja lesenega pohištva	322.045	322.045 rednih delnic na ime z nominalo 1.000 SIT	3.450,00 SIT	1.000	n.p.	n.p.	322.045 rednih delnic	Kolodvorska 3 Ljutomer	Tel: 02 584 13 01	Stanislav Skalič - direktor
77	Nama Ljubljana	NALR	redne imenske	16.12.1999	20.12.1999	trgovina na drobno in oddajanje poslovnih prostorov	2.861.310	2.861.310 rednih delnic na ime z nominalo 1.000 SIT	1.900,00 SIT	1.000	n.p.	n.p.	2.861.310 rednih delnic	Tomšičeva 1 1000 Ljubljana	Tel: 01 425 8300 Faks: 01 253 4642	Tevž Tavčar - generalni direktor
78	Niko Železniki	NKPG	redne imenske	14.09.1999	17.09.1999	izdelava pisarniškega pribora, industrijskih sponk, elektromagnetov ter drugih kovinskih mehanizmov	358.750	35.875 rednih delnic na ime z nominalo 10.000 SIT	20.000,00 SIT	10.000	n.p.	n.p.	35.875 rednih delnic	Otoki 16 4228 Železniki	Tel: 04 511 7700	Valentina Nastran - direktor
79	Ojlarica Kranj	MOKG	redne imenske	22.01.1999	27.01.1999	proizvodnja rastlinskih olj in masti ter drugih kemičnih izdelkov	704.040	70.404 rednih delnic na ime z nominalo 10.000 SIT	25.000,00 SIT	10.000	n.p.	n.p.	70.404 rednih delnic	Britof 27 4000 Kranj	Tel: 04 281 2200 Faks: 04 204 1365	Božo Dolenc - direktor Mojca Burgar - vodja FRS
80	Pinus TKI Rače	PIRG	redne imenske	05.06.1996	13.06.1996	proizvodnja in prodaja fitofarmaceutskih izdelkov	1.482.030	148.203 rednih delnic na ime z nominalo 10.000 SIT	9.166,67 SIT	10.000	400,00 SIT	24.06.2002	148.203 rednih delnic	Grajski trg 21 2327 Rače	Tel: 02 609 0211 Faks: 02 609 04 10	Stanislav Murko - direktor Milena Nedelko
81	Plama-pur Podgrad	POPG	redne imenske	01.12.1999	06.12.1999	proizvodnja in predelava poliuretanskih pen	686.798	686.798 rednih delnic na ime z nominalo 1.000 SIT	2.806,20 SIT	1.000	50,00 SIT	26.04.2002	686.798 rednih delnic	Podgrad 17 6244 Podgrad	Tel: 05 719 0100 Faks: 05 719 0299	Radoš Gregorič - generalni direktor
82	Pom-invest	POIR	redne imenske	16.10.2001	19.10.2001	dejavnost holdingov	2.240.666	2.241.983 rednih delnic na ime z nominalo 1.000 SIT	500,00 SIT	1.000	n.p.	n.p.	2.241.983	Slovenska 41, 9000 Murska Sobota	Tel: 02 535 18 00 Fax: 02 532 18 98	Ivan Vizjak - direktor Slavko Rogan - pomočnik direktorja za naložbe in razvoj
83	Ptujske pekarnice in slaščičarne	PPSG	redne imenske	07.08.2002	12.08.2002	proizvodnja, trgovina, gostinstvo in storitve	129.100	12.910 rednih delnic na ime z nominalo 10.000 SIT	41.000,00 SIT	10.000	1.700 SIT	05.08.2002	11.750	Rogozniška cesta 2 2250 Ptuj	Tel: 02 748 05 23 Fax: 02 776 17 81	Erika Mihelač
84	Primofin Maribor	PFNP	redne	11.09.1997	22.09.1997	finančno svetovanje	1.000.000	10.000 prednostnih prinosniških z nominalo 50.000 SIT in 2.000 rednih imenskih z nominalo 250.000 SIT	8.000,00 SIT	50.000	n.p.	n.p.	10.000 prednostnih delnic	Partizanska 13a 2000 Maribor	Tel: 02 252 5657 Faks: 02 252 5615	Davorin Sadar - direktor
85	Pulsar Holding	PLHR	redne imenske	08.08.2001	13.08.2001	dejavnost holdingov	939.326	939.326 rednih delnic na ime z nominalo 1.000 SIT	n.p.	1.000	n.p.	n.p.	939.319	Štefanova 13 a 1000 Ljubljana	Tel: 01 24 14 156 Fax: 01 24 14 177	Marko Vavpetič - direktor
86	Razvojni družba Ljubljana	RDRO	redne prinosniške		05.01.1995	razvojni programi in financiranje	439.480	43.948 navadnih delnic na prinosnika	18.500,00 SIT	10.000	n.p.	n.p.	21.948 navadnih delnic	Železna cesta 14 1000 Ljubljana	Tel: 01 2340 158 Faks: 01 2340 190	Tomaž Jeločnik - direktor
87	Rekreacijsko turistični center Kravavec	RKRG	redne imenske	07.10.1997	17.10.1997	prevoz potnikov, blaga in različnih tovorov z žičnicami	411.468	205.734 rednih delnic na ime z nominalo 2.000 SIT	4.300,00 SIT	2.000	n.p.	n.p.	205.734 rednih delnic na ime	Grad 76 4207 Cerklje na Gorenjskem	Tel: 04 252 59 30 Faks: 04 252 59 31	Jasto Marčon - direktor Marta Bergant
88	Rudis Trbovlje	RUTG	redne imenske	05.09.1996	13.09.1996	izvajanje kompleksnih projektov in parcialnih faz pri izgradnji le-teh	599.143	599.143 rednih delnic z nominalo 1.000 SIT	401,00 SIT	1.000	n.p.	n.p.	516.996 rednih delnic	Trg revolucije 25b 1420 Trbovlje	Tel: 03 562 2222 Faks: 03 562 6443	Ludvik Hribar - generalni direktor Zvone Hribar
89	Saturnus avtooprema Ljubljana	SAAG	redne imenske	03.04.1997	14.04.1997	proizvodnja svetlobne opreme za motorna in druga vozila	1.294.244	647.122 rednih imenskih delnic z nominalo 2.000 SIT	1.001,00 SIT	2.000	n.p.	n.p.	483.061 rednih imenskih delnic	Letališka 17 1000 Ljubljana	Tel: 01 520 33 33 Faks: 01 524 4866	Andrej Lazar - predsednik uprave Vida Strle
90	Saturnus embalaža Ljubljana	SELG	redne imenske	21.10.1997	03.11.1997	proizvodnja embalaže iz lahkih kovin za prehrabeno in kemično industrijo	859.290	85.929 rednih imenskih delnic z nominalo 10.000 SIT	8.000,00 SIT	10.000	n.p.	n.p.	84.064 rednih imenskih delnic	Agrokombinarska 61 1000 Ljubljana	Tel: 01 520 53 00 Faks: 01 520 5356	Zvone Žepič - generalni direktor Zlata Hribar - vodja računovodske službe
91	Savinja Mozirje	MSMG	redne imenske	17.09.1999	21.09.1999	trgovina na drobno in debelo z živilskimi in neživilskimi proizvodi	105.780	105.780 rednih imenskih delnic z nominalo 1.000 SIT	1.576,50 SIT	1.000	n.p.	n.p.	105.780 rednih imenskih delnic	Na trgu 14 3330 Mozirje	Tel: 03 583 3488	Gregor Verbuč - direktor
92	Sijaj Hrastnik	SIHG	redne imenske	04.10.1999	07.10.1999	proizvodnja dekorativne razsvetljave in dekorativnih kovinskih izdelkov	268.800	26.880 rednih imenskih delnic z nominalo 10.000 SIT	2.500,00 SIT	10.000	n.p.	n.p.	26.880 rednih imenskih delnic	Pot Vitka Pavliča 9 1430 Hrastnik	Tel: 03 564 4108	Matjaž Kovačič - direktor
93	Slovenijales mednarodno podjetje Ljubljana	SLLG	redne imenske	24.04.1996	08.05.1996	posredovanje blaga in storitev v mednarodni trgovini, maloprodaja in veleprodaja	3.040.040	304.004 rednih imenskih delnic po 10.000 SIT	2.442,95 SIT	10.000	200,00 SIT	12.07.2002	303.777 rednih imenskih delnic	Dunajska cesta 22 1000 Ljubljana	Tel: 01 232 2469 Faks: 01 431 4145	Alojz Sajovec - direktor Djordja Kobal

## F2) DELNICE - PROSTI TRG

	Izdajatelj	Trgovalna koda	Vrsta delnic	Datum sprojema	Datum začetka trgovanja	Dejavnost	V sodni register vpisani in vplačani osnovni kapital (v 000 SIT)	Sestava kapitala	Enotni tečaj prvega trgovalnega dne	Nom. vred. delnice (v SIT)	Dividenda za leto 2001	Datum brez upravičenja do dividende	Št. delnic na organiziranem trgu	Naslov izdajatelja	Telefon Faks	Direktor družbe Kontaktne osebe
94	Svila Maribor	SVMG	redne imenske	08.01.1997	17.01.1997	tkanje preje tipa svile	1.263.478	1.263.478 navadnih delnic na ime z nominalno 1.000	300,00 SIT	1.000	n.p.	n.p.	1.263.478 rednih delnic na ime	Ob Dravi 6 2000 Maribor	Tel: 02 480 5000 Faks: 02 471 3074	Lijana Kocbek - generalna direktorica Slavica Klemenčič - vodja FRS
95	Svilanit Kamnik	SKAG	redne imenske	03.04.1997	14.04.1997	proizvodnja bombažnih in svilenih tkanin	820.814	410.407 rednih imenskih delnic z nominalno 2.000 SIT	515,00 SIT	2.000	n.p.	n.p.	408.487 rednih imenskih delnic	Kovinarska 4 1240 Kamnik	Tel: 01 831 1711 Faks: 01 831 1603	Bogomil Wiegele - direktor Barbara Rems Alenka Čas
96	Tekstina Ajdovščina	TEAG	redne imenske	31.01.1997	12.02.1997	proizvodnja preje, tkanje in oplemenitenje tekstilij ter izdelava konfekcije	1.503.057	1.503.057 rednih imenskih delnic po 1.000 SIT	300,00 SIT	1.000	n.p.	n.p.	1.127.293 rednih delnic	Tovarniška 15 5270 Ajdovščina	Tel: 065 16 220 Faks: 05 369 2203	Vasja Mihelj - direktor Ivica Koren - vodja fin.oddelka
97	Toplice Dobrna	ZDDG	redne imenske	30.06.1999	05.07.1999	medicinska dejavnost ter turistične, hotelske in gostinske usluge	692.542	692.542 rednih imenskih delnic po 1.000 SIT	550,00 SIT	1.000	n.p.	n.p.	682.010 rednih delnic	Dobrna 51 3204 Dobrna	Tel: 03 780 8000 Faks: 03 577 8330	Danijel Brcko - direktor Duško Presekar Erik Heiligstein
98	Tosama Domžale	TODG	redne imenske	05.09.1996	13.09.1996	proizvodnja preje, tekstilij, higienskih in toaletnih potrebnin	2.956.700	295.670 rednih delnic z nominalno 10.000 SIT	3.896,43 SIT	10.000	n.p.	n.p.	295.670 rednih imenskih delnic	Vir, Šaranovičeva 35 1230 Domžale	Tel: 01 721 4611 Faks: 01 721 4660	Janko Velkavrh - generalni direktor Marjan Mlakar
99	Tovarna sladkorja Ormož	TSOR	redne imenske	04.04.1996	12.04.1996	proizvodnja sladkorja in storitve za rastlinsko pridelavo	4.971.630	497.163 rednih imenskih delnic po 10.000 SIT	12.000,00 SIT	10.000	258 SIT	01.07.2002	497.163 rednih imenskih delnic	Opekarniška cesta 4 2270 Ormož	Tel: 02 741 0300 Faks: 02 740 1291	Jurij Dogša - generalni direktor Branka Sok
100	Tub swaty Maribor	TUBG	redne imenske	12.11.1997	30.12.1997	proizvodnja in prodaja umetnih brusov	1.155.760	288.940 navadnih delnic z nominalno 4.000 SIT	2.500,00 SIT	4.000	500,00 SIT	04.06.2002	288.940 rednih imenskih delnic	Titova cesta 60 2000 Maribor	Tel: 01 519 33 16 02 331 43 61 Faks: 02 332 5305 02 335 1614	Branko Bežjak - direktor Danica Rihtarič
101	Tus ko-si Slovenj Gradec	TUKG	redne imenske	06.03.2000	09.03.2000	proizvodnja netkanih materialov	229.456	229.456 navadnih delnic z nominalno 1.000 SIT	1.700,00 SIT	1.000	n.p.	n.p.	229.456 rednih imenskih delnic	Pod gradom 2/a 2380 Slovenj Gradec	Tel: 02 884 5472 Faks: 02 884 3795	Marjan Jurjec - direktor
102	Unitas Ljubljana	USLG	redne imenske	20.11.1998	26.11.1998	proizvodnja sanitarnih, vodovodnih in plinskih armatur	173.377	173.377 navadnih delnic z nominalno 1.000 SIT	1.000,00 SIT	1.000	n.p.	n.p.	145.115 rednih imenskih delnic	Celovška 224 1000 Ljubljana	Tel: 01 519 8141 Faks: 01 507 2654	Izidor Bajec - predsednik uprave Marja Kelenc
103	Upimo group Ljubljana	UPGR	redne imenske	30.06.1997	09.07.1997	svetovalne storitve pri prodaji in marketingu in finančni inženjering	215.000	215.000 navadnih delnic z nominalno vrednostjo 1.000 SIT	1.001,00 SIT	1.000	n.p.	n.p.	215.000 rednih delnic	Kongresni trg 13 1000 Ljubljana	Tel: 01 426 4292 Faks: 01 251 4388	Bernarda Tomac - direktorica Dragan Todorovič
104	Valkarton Logatec	VLOG	redne imenske	16.06.1997	26.06.1997	proizvodnja, predelava in prodaja valovitega kartona in proizvodnja embalaže iz papirja ter lepenke	852.156	852.156 navadnih delnic na ime z nominalno vrednostjo 1.000 SIT	2.290,00 SIT	1.000	n.p.	n.p.	852.097 rednih imenskih delnic	Tržaška 1 1370 Logatec	Tel: 01 759 82 00 Faks: 01 754 1008	Franc Jerina - direktor Alenka Kavčič Ana Jaklič
105	Zasavski računski center Trbovlje	ZRCG	redne imenske	22.12.1999	27.12.1999	svetovalni inženjering, računalniške obdelave, prodaja programskih produktov	70.700	70.700 navadnih delnic na ime z nominalno vrednostjo 1.000 SIT	488,00 SIT	1.000	n.p.	n.p.	43.466 rednih imenskih delnic	Cesta Oktobrske revolucije 14 1420 Trbovlje	Tel: 03 562 6121 Faks: 03 562 6221	Peter Čede - direktor
106	Zdravilišče Rogaška	RGS	redne imenske	04.02.1999	11.02.1999	upravljanje holding družb	1.021.898	961.898 navadnih delnic na ime z nominalno 1.000 SIT in 30.000 prednostnih delnic na ime z nominalno vrednostjo 2.000 SIT	404,12 SIT	1.000	n.p.	n.p.	891.864 rednih imenskih delnic	Zdraviliški trg 14 3250 Rogaška Slatina	Tel: 03 581 1645 Faks: 03 581 1640	Franc Horjak - predsednik uprave Dragica Herček
107	Zdravilišče Rogaška	RGP	prednostne	04.02.1999	11.02.1999	upravljanje holding družb	1.021.898	961.898 navadnih delnic na ime z nominalno 1.000 SIT in 30.000 prednostnih delnic na ime z nominalno vrednostjo 2.000 SIT	1.490,00 SIT	2.000	n.p.	n.p.	27.818 prednostnih delnic	Zdraviliški trg 14 3250 Rogaška Slatina	Tel: 03 581 1645 Faks: 03 581 1640	Franc Horjak - predsednik uprave Dragica Herček
108	ŽR - Monter Dravograd	ZMDG	redne imenske	17.09.1999	21.09.1999	upravljanje naložb v hčerinskih družbah	444.100	444.100 rednih delnic z nominalno 1.000 SIT	1.210,18 SIT	1.000	50,00 SIT	08.07.2002	275.835 rednih delnic	Otiški vrh 177 2373 Šentjanž pri Dravogradu	Tel: 02 878 5010	Bogdan Kadiš - direktor

## F3) OBVEZNICE - BORZNA KOTACIJA

Izdajatelj	Trgovalna koda	Datum izdaje	Datum sprejema	Datum začetka trgovanja	Dejavnost	V sodni register vplani in vplačani osn.kapital (v 000 SIT)	Zavarovanje terjatev	Namen izdaje obveznice	Nom. vred. izdaje na borzi	Apoenska sestava	Število izdanih obveznic po apoenih	Št. izdan. vred. papirjev	Letna obr. mera	Začetek obresti. in rok zapadlosti	Način odplačevanja	Datum izplač. kuponov	Naslov izdajatelja	Telefon Faks	Direktor Kontaktne osebe	
1	Abanka Ljubljana	AB03	01.11.1998	25.05.1999	14.06.1999	banka	3.162.362	izdajatelj jamči z vsem svojim premoženjem	povečanje jamstvenega kapitala in uresničevanje dolgoročnih poslovnih smerciv banke	7 mio EUR	100 EUR	70.000	70.000	5%	1.11.1998 1.11.2005 7 let	obresti polletno, glavnica ob zapadlosti	1.5. 1.11.	Slovenska c. 58 1517 Ljubljana	#REF!	Aljoša Tomaž - generalni direktor Marija Pogačar
2	Abanka Ljubljana	AB04	28.12.2000	14.12.2000	27.12.2000	banka	3.162.363	izdajatelj jamči z vsem svojim premoženjem	povečanje jamstvenega kapitala banke	10 mio EUR	100 EUR	100.000	100.000	6,25%	1.6.2000 1.6.2007 6,5 let	obresti polletno, glavnica ob zapadlosti	1.12. 1.6.	Slovenska c. 58 1517 Ljubljana	#REF!	Aljoša Tomaž - generalni direktor Marija Pogačar
3	Abanka Ljubljana	AB05	10.08.2001	17.09.2001	26.09.2001	banka	3.162.363	izdajatelj jamči z vsem svojim premoženjem	povečanje jamstvenega kapitala banke	10 mio EUR	100 EUR	100.000	100.000	6,00%	15.4.2001 15.4.2006 6 let	obresti polletno, glavnica ob zapadlosti	15.4. 15.10.	Slovenska c. 58 1517 Ljubljana	#REF!	Aljoša Tomaž - generalni direktor Marija Pogačar
4	Banka Celje	BCE3	01.09.1999	22.02.2000	06.03.2000	banka	3.376.984	jamči banka neomejeno z vsem svojim premoženjem	povečanje dolgoročnih sredstev za plasiranje v dolgoročne naložbe banke	10 mio EUR	100 EUR	100.000	100.000	6%	1.3.1999 1.3.2005 5,5 let	obresti polletno, glavnica ob zapadlosti	1.3. 1.9.	Vodnikova 2 3000 Celje	Tel: 03 54 31 108 Faks: 03 54 83 505	Bertold Hartman Irma Lukman
5	Banka Celje	BCE4	08.08.2000	25.01.2001	09.02.2001	banka	3.376.984	jamči banka neomejeno z vsem svojim premoženjem	obveznice so bile izdane v zaprti izdaji	10 mio EUR	100 EUR	100.000	100.000	6%	15.4.2000 15.4.2006 6 let	obresti in glavnica polletno, 2-letni moratorij na izplačilo glavnice	15.4. 15.10.	Vodnikova 2 3000 Celje	Tel: 03 54 31 108 Faks: 03 54 83 505	Niko Kač - predsednik uprave Bertold Hartman Irma Lukman
6	Banka Celje	BCE5	06.08.2001	14.12.2001	19.12.2001	banka	3.376.984	jamči banka neomejeno z vsem svojim premoženjem	obveznice so bile izdane v zaprti izdaji	10 mio EUR	100 EUR	100.000	100.000	6%	15.03.2001 15.03.2007 6 let	obresti polletno, glavnica ob zapadlosti	15.9. 15.3.	Vodnikova 2 3000 Celje	Tel: 03 54 31 108 Faks: 03 54 83 505	Niko Kač - predsednik uprave Bertold Hartman Irma Lukman
7	Banka Celje	BCE6A	15.02.2002	20.09.2002	30.09.2002	banka	3.376.984	jamči banka neomejeno z vsem svojim premoženjem	obveznice so bile izdane v zaprti izdaji	10 mio EUR	100 EUR	100.000	100.000	5,6%	15.02.2002 15.02.2008 6 let	obresti letno, glavnica ob zapadlosti	15.2.	Vodnikova 2 3000 Celje	Tel: 03 54 31 108 Faks: 03 54 83 505	Niko Kač - predsednik uprave Bertold Hartman Irma Lukman
8	Banka Celje	BCE6B	15.02.2002	20.09.2002	30.09.2002	banka	3.376.984	jamči banka neomejeno z vsem svojim premoženjem	obveznice so bile izdane v zaprti izdaji	1.000 mio SIT	100.000 SIT	10.000	10.000	4,9%	15.02.2002 15.02.2005 3 leta	obresti letno, glavnica ob zapadlosti	15.2.	Vodnikova 2 3000 Celje	Tel: 03 54 31 108 Faks: 03 54 83 505	Niko Kač - predsednik uprave Bertold Hartman Irma Lukman
9	Banka Vipva Nova Gorica	VP02E	01.04.1995	01.04.1995	25.10.1995	banka	1.050.000	izdajatelj jamči s svojim celotnim kapitalom	dokapitalizacija in uresničevanje dolgoročnih poslovnih smerciv razvoja banke	2.045.167,52 EUR	255,65 EUR 511,29 EUR 5.112,92 EUR	1.000 1.500 200	2.700	10%	1.4.1995 1.4.2005 10 let	obresti in glavnica polletno, 2 letni moratorij na glavnico	1.4. 1.10.	Erjavčeva ulica 2 5000 Nova Gorica	Tel: 05 30 28 511 Faks: 05 30 28 516	Egidij Birs - predsednik uprave Jasmin Furjan
10	Banka Vipva Nova Gorica	VIP3E	16.08.1996	29.10.1996	13.11.1996	banka	1.050.000	izdajatelj jamči s svojim celotnim kapitalom	dokapitalizacija in uresničevanje dolgoročnih poslovnih smerciv razvoja banke	2.556.459,41 EUR	255,65 EUR	10.000	10.000	7,5%	16.8.1996 16.8.2006 10 let	obresti in glavnica polletno, 2 letni moratorij na glavnico	16.2. 16.8.	Erjavčeva ulica 2 5000 Nova Gorica	Tel: 05 30 28 511 Faks: 05 30 28 516	Egidij Birs - predsednik uprave Jasmin Furjan
11	Banka Vipva Nova Gorica	VIP4E	01.08.1997	19.11.1997	03.12.1997	banka	1.050.000	izdajatelj jamči s svojim celotnim kapitalom	povečanje jamstvenega kapitala in uresničevanje dolgoročnih poslovnih smerciv razvoja banke	2.045.167,52 EUR	255,65 EUR	8.000	8.000	7%	1.8.1997 1.8.2007 10 let	obresti in glavnica polletno, 2 letni moratorij na glavnico	1.2. 1.8.	Erjavčeva ulica 2 5000 Nova Gorica	Tel: 05 30 28 511 Faks: 05 30 28 516	Egidij Birs - predsednik uprave Jasmin Furjan
12	Banka Vipva Nova Gorica	VIP5	15.07.1998	17.12.1998	24.12.1998	banka	1.050.000	izdajatelj jamči s svojim celotnim kapitalom	povečanje jamstvenega kapitala in uresničevanje dolgoročnih poslovnih smerciv razvoja banke	2 mio EUR	200 EUR	10.000	10.000	6%	15.7.1998 15.7.2008 10 let	obresti in glavnica polletno, 2 letni moratorij na glavnico	15.1. 15.7.	Erjavčeva ulica 2 5000 Nova Gorica	Tel: 05 30 28 511 Faks: 05 30 28 516	Egidij Birs - predsednik uprave Jasmin Furjan
13	Banka Vipva Nova Gorica	VIP6	09.09.1999	24.02.2000	06.03.2000	banka	1.050.000	izdajatelj jamči s svojim celotnim kapitalom	povečanje jamstvenega kapitala in uresničevanje dolgoročnih poslovnih smerciv razvoja banke	2 mio EUR	200 EUR	10.000	10.000	5,5%	9.9.1999 9.9.2009 10 let	obresti in glavnica polletno, 2 in pol letni moratorij na glavnico	9.3. 9.9.	Erjavčeva ulica 2 5000 Nova Gorica	Tel: 05 30 28 511 Faks: 05 30 28 516	Egidij Birs - predsednik uprave Jasmin Furjan
14	Banka Vipva Nova Gorica	VIP7	01.06.2001	09.07.2001	19.07.2001	banka	1.300.000	izdajatelj jamči s svojim celotnim kapitalom	pridobitev dolgoročnih virov za uresničevanje naložbene politike banke	2 mio EUR	200 EUR	10.000	10.000	6,2%	18.12.2000 18.12.2010 10 let	obresti in glavnica polletno, 2 in pol letni moratorij na glavnico	18.6. 18.12.	Erjavčeva ulica 2 5000 Nova Gorica	Tel: 05 30 28 511 Faks: 05 30 28 516	Egidij Birs - predsednik uprave Jasmin Furjan
15	Banka Zasavje Trbovlje	BZ02E	31.07.1996	16.12.1996	14.01.1997	banka	106.489	obveznice niso zavarovane, jamči izdajatelj z vsem svojim premoženjem	financiranje dolgoročnih naložb in kapitalsko krepitev	4.601.626,93 EUR	511,29 EUR 5.112,92 EUR 25.564,59 EUR 51.129,19 EUR	1.000 100 40 40	3.180	7,5%	31.7.1997 31.7.2004 8 let	obresti polletno, glavnica ob zapadlosti	31.3. 30.9.	Trg revolucije 25c Trbovlje	Tel: 03 58 26 233 Faks: 03 56 26 193	Darko Bastardi
16	Blagovno Trgovinski center BTC Ljubljana	BTC1E	01.01.1996	29.01.1997	24.02.1997	izposoja poslovnih prostorov in skladišč	4.805.864	terjatve so zavarovane s hipoteko, ki se vpiše na ime fiduciarja SKB banka d.d., Lj in jo le-ta uresničuje za račun vsakokratnih imetnikov obveznic	hipotekarne obveznice so bile izdane zaradi znižanja osnovnega kapitala družbe	17.383.924,96 EUR	51,13 EUR	340.000	340.000	10,5%	1.1.1996 31.12.2007 12 let	obresti in glavnica polletno, 5-letni moratorij na odplačilo glavnice	25.1. 25.7.	Šmartinska 152 1000 Ljubljana	Tel: 01 52 41 992 Fax: 01 52 44 070	Jože Mermal - generalni direktor Andrej Repina
17	Dolenjska banka	DB01	01.11.1997	19.11.1998	21.12.1998	banka	2.228.360	jamči banka s svojim celotnim premoženjem	pridobitev dolgoročnih virov za realizacijo načrtovanih investicijskih vlaganj komitentov banke	900 mio SIT	50.000 SIT	18.000	18.000	7%	1.11.1997 1.11.2002 5 let	obresti polletno, glavnica ob zapadlosti	1.5. 1.11.	Seidova 3 8000 Novo Mesto	Tel: 07 33 16 500 Fax: 07 33 21 113	Franci Borsan - generalni direktor Irena Košmerl
18	Dolenjska banka	DB02E	01.11.1997	19.11.1998	18.12.1998	banka	2.228.360	jamči banka s svojim celotnim premoženjem	pridobitev dolgoročnih virov za realizacijo načrtovanih investicijskih vlaganj komitentov banke	4.475.849,13 EUR	255,65 EUR	17.508	17.508	6,8%	1.11.1997 1.11.2002 5 let	obresti polletno, glavnica ob zapadlosti	1.5. 1.11.	Seidova 3 8000 Novo Mesto	Tel: 07 33 16 500 Fax: 07 33 21 113	Franci Borsan - generalni direktor Irena Košmerl
19	Hoteli Bernardin Portorož	HTB1E	01.02.1999	21.06.1999	28.06.1999	dejavnost hotelov z restavracijo	4.898.609	izdajatelj jamči z vsem svojim premoženjem neomejeno	z namenom pridobitve sredstev za nove investicije, ki so potrebne za nadaljnji razvoj dejavnosti izdajatelja ter za vračilo posojila Slovenski razvojni družbi	10.225.837,62 EUR	511,29 EUR	20.000	20.000	8,5%	1.2.1999 1.2.2009 10 let	obresti in glavnica letno, 3 letni moratorij na izplačilo glavnice	1.2.	Obala 2 6320 Portorož	Tel: 05 695 52 01 Faks: 05 67 46 229	Cedomil Vojnič - generalni direktor Radovan Mikuletič Romana Rebolj
20	Krekova banka Maribor	KRB2E	15.10.1997	26.03.1998	14.04.1998	banka	2.492.000	jamči izdajatelj z vsem svojim premoženjem	pridobitev novih sredstev z dolgoročno zapadlostjo	3.579.043,17 EUR	255,65 EUR	14.000	14.000	7%	15.10.1997 15.10.2002 5 let	obresti polletno, glavnica ob zapadlosti	15.4. 15.10.	Slomškov trg 18 2000 Maribor	Tel: 02 22 93 100 Faks: 02 25 23 502	Anton Guzej - direktor Alenka Senčar - vodja službe marketinga

## F3) OBVEZNICE - BORZNA KOTACIJA

Izdajatelj	Trgovalna koda	Datum izdaje	Datum sprejema	Datum začetka trgovanja	Dejavnost	V sodni register vpisani in vplačani osn.kapital (v 000 SIT)	Zavarovanje terjatev	Namen izdaje obveznice	Nom. vred. izdaje na borzi	Apoenska sestava	Število izdanih obveznic po apoenih	Št. izdan. vred. papirjev	Letna obr. mera	Začetek obresti. in rok zapadlosti	Način odplačevanja	Datum izplač. kuponov	Naslov izdajatelja	Telefon Faks	Direktor Kontaktne osebe
21	NFD investicijsko svetovanje Ljubljana	NI01	15.02.1999	30.11.1999	21.12.1999	investicijsko svetovanje	10.000	izdane v okviru projekta listinjenja dolgoročne terjatve Abanke d. d. (obveznic RS06), banka bo pridobljena sredstva uporabila za dolgoročne naložbe v razvoj komitentov banke s področja gospodarstva, namen listinjenja je tudi povečanje razpršenosti naložb Abanke d. d. ter povečanje njihove donosnosti	2.171,84 mio SIT	135.740 SIT	16.000	16.000	TOM + 5,5%	15.2.1999 15.2.2006 7 let	obresti polletno, revalorizirana vrednost glavnice ob zapadlosti	15.2. 15.8.	Trdnova 4 1000 Ljubljana	Tel: 01 43 41 003 Faks: 01 43 11 109	Metka Kandrič - direktorica Boštjan Henč
22	Nova kredita banka Maribor	KBM1E	01.06.1998	18.09.1998	05.10.1998	banka	5.600.000	izdajatelj jamči z vsem svojim premoženjem	7.669.378,22 EUR	511,29 EUR	15.000	15.000	6%	1.6.1998 1.6.2003 5 let	obresti polletno, glavnica ob zapadlosti	1.6. 1.12.	Vita Kraigherja 4 2000 Maribor	Tel: 02 229 23 54 Faks: 02 25 27 576	Jože Glogovšek - predsednik uprave Melita Maček Cerič Igor Muhič
23	Nova kredita banka Maribor	KBM2	17.01.2000	30.10.2000	14.11.2000	banka	5.600.000	izdajatelj jamči z vsem svojim premoženjem	9 mio EUR	500 EUR	18.000	18.000	5,9%	17.1.2000 17.1.2006 6 let	obresti polletno, glavnica ob zapadlosti	17.1. 17.7.	Vita Kraigherja 4 2000 Maribor	Tel: 02 229 23 54 Faks: 02 25 27 576	Jože Glogovšek - predsednik uprave Melita Maček Cerič Igor Muhič
24	Nova kredita banka Maribor	KBM3	31.07.2001	29.10.2001	14.11.2001	banka	5.600.000	izdajatelj jamči z vsem svojim premoženjem	2.000 mio SIT	100.000 SIT	20.000	20.000	5,8% +TOM	1.4.2001 2.10.2006 5 let	obresti letno (zadrje obd. je polletno), glavnica ob zapadlosti	1.4., zadrji 2.10.	Vita Kraigherja 4 2000 Maribor	Tel: 02 229 23 54 Faks: 02 25 27 576	Jože Glogovšek - predsednik uprave Melita Maček Cerič Igor Muhič
25	Nova kredita banka Maribor	KBM4	31.07.2001	29.10.2001	14.11.2001	banka	5.600.000	izdajatelj jamči z vsem svojim premoženjem	9 mio EUR	500 EUR	18.000	18.000	6%	1.4.2001 2.10.2006 5 let	obresti letno (zadrje obd. je polletno), glavnica ob zapadlosti	1.4., zadrji 2.10.	Vita Kraigherja 4 2000 Maribor	Tel: 02 229 23 54 Faks: 02 25 27 576	Jože Glogovšek - predsednik uprave Melita Maček Cerič Igor Muhič
26	Nova Ljubljanska banka	NLB3	01.03.1999	04.07.2000	18.07.2000	banka	13.810.242	jamči izdajatelj z vsem svojim premoženjem	4.000 mio SIT	100.000 SIT	40.000	40.000	5,25 % + TOM	1.3.2000 2.3.2005 5 let	obresti polletno, glavnica ob zapadlosti	1.3. 1.9.	Trg republike 2 1520 Ljubljana	Tel: 01 476 27 51 Fax: 01 251 80 54	Marko Voljc - predsednik uprave Marko Jernejčič Ana Kastelic
27	Nova Ljubljanska banka	NLB4	01.03.1999	04.07.2000	18.07.2000	banka	13.810.242	jamči izdajatelj z vsem svojim premoženjem	5 mio EUR	500 EUR	10.000	10.000	5,65%	1.3.2000 2.3.2005 5 let	obresti polletno, glavnica ob zapadlosti	1.3. 1.9.	Trg republike 2 1520 Ljubljana	Tel: 01 476 27 51 Fax: 01 251 80 54	Marko Voljc - predsednik uprave Marko Jernejčič Ana Kastelic
28	Nova Ljubljanska banka	NLB5	07.02.2001	17.09.2001	27.09.2001	banka	13.810.242	jamči izdajatelj z vsem svojim premoženjem	12 mio EUR	1.000 EUR	12.000	12.000	5,80%	1.12.2000 1.12.2005 5 let	obresti polletno, glavnica ob zapadlosti	1.6. 1.12.	Trg republike 2 1520 Ljubljana	Tel: 01 476 27 51 Fax: 01 251 80 54	Marko Voljc - predsednik uprave Marko Jernejčič Ana Kastelic
29	Probanka Maribor	PRB1	01.08.1995	11.04.1996	15.07.1996	banka	1.200	jamči banka z vsem svojim premoženjem	800 mio SIT	10.000 SIT	80.000	80.000	6% + TOM	1.8.1995 1.8.2003 8 let	obresti in glavnica letno	1.8.	Gosposka 23 2000 Maribor	Tel: 02 25 20 500 Faks: 02 25 25 600	Romana Pajenk - generalna direktorica Jure Verhovnik - odnosi z javnostmi
30	Probanka Maribor	PRB2E	20.12.1995	07.10.1997	03.11.1997	banka	1.200	jamči banka z vsem svojim premoženjem	3.067.751,29 EUR	51,13 EUR	60.000	60.000	8%	29.12.1995 29.12.2003 8 let	obresti letno, glavnica ob zapadlosti	29.12.	Gosposka 23 2000 Maribor	Tel: 02 25 20 500 Faks: 02 25 25 600	Romana Pajenk - generalna direktorica Jure Verhovnik - odnosi z javnostmi
31	Republika Slovenija	RS4E	30.11.1996	31.07.1998	06.08.1998	država		izpolnitev obveznosti iz obveznic ni zavarovano	101.709.280 EUR	380 EUR	267.656	267.656	8%	30.11.1996 30.6.2022 26 let	obresti polletno, glavnica ob zapadlosti	31.5. 30.11.	Župančičeva 3 1000 Ljubljana	Tel: 01 478 53 56 Faks: 01 478 67 05	Stanislava Zadravec C. Uroš Svete
32	Republika Slovenija	RS08E	30.06.1993	30.06.1993	24.11.1993	država		jamči država s svojim proračunom	49.356.539,17 EUR	51,13 EUR 255,65 EUR 511,29 EUR 5.112,92 EUR	25.330 8.000 60.000 3.000	96.330	5%	30.06.1993 31.5.2003 10 let	obresti in glavnica polletno	30.11. 31.5.	Župančičeva 3 1000 Ljubljana	Tel: 01 478 53 56 Faks: 01 478 67 05	Stanislava Zadravec C. Uroš Svete
33	Republika Slovenija	RS10	31.05.1997	07.06.1999	14.06.1999	država		jamči izdajatelj s sredstvi republiškega proračuna	52.189,61 mio SIT	10.000 SIT	5.218.961	5.218.961	4,5% + TOM	31.5.1997 31.5.2007 10 let	obresti in glavnica letno	31.5.	Župančičeva 3 1000 Ljubljana	Tel: 01 478 53 56 Faks: 01 478 67 05	Stanislava Zadravec C. Uroš Svete
34	Republika Slovenija	RS13E	29.06.1998	07.06.1999	14.06.1999	država		za obveznosti iz te obveznice jamči RS	54.555.355,02 EUR	511,29 EUR	106.701	106.701	5,55%	29.6.1998 29.6.2008 10 let	obresti polletno, glavnica ob zapadlosti	29.6. 29.12.	Župančičeva 3 1000 Ljubljana	Tel: 01 478 53 56 Faks: 01 478 67 05	Stanislava Zadravec C. Uroš Svete
35	Republika Slovenija	RS14	01.06.1999	24.02.2000	29.02.2000	država		za obveznosti iz te obveznice jamči RS	6.304 mio SIT	10.000 SIT	63.040	63.040	4% + TOM	1.6.1999 1.6.2003 4 leta	obresti letno, glavnica ob zapadlosti	1.6.	Župančičeva 3 1000 Ljubljana	Tel: 01 478 53 56 Faks: 01 478 67 05	Stanislava Zadravec C. Uroš Svete
36	Republika Slovenija	RSE	01.01.1995	24.02.2000	29.02.2000	država		jamči država s svojim proračunom	8.981,3 mio SIT	100.000 SIT	89.813	89.813	5,1% + TOM	15.10.1995 15.10.2002 7 let	obresti polletno, glavnica ob zapadlosti	15.4. 15.10.	Župančičeva 3 1000 Ljubljana	Tel: 01 478 53 56 Faks: 01 478 67 05	Stanislava Zadravec C. Uroš Svete
37	Republika Slovenija	RSH	01.01.1995	24.02.2000	29.02.2000	država		jamči država s svojim proračunom	4.790,2 mio SIT	100.000 SIT	47.902	47.902	5,55% + TOM	15.10.1995 15.10.2006 11 let	obresti polletno, glavnica ob zapadlosti	15.4. 15.10.	Župančičeva 3 1000 Ljubljana	Tel: 01 478 53 56 Faks: 01 478 67 05	Stanislava Zadravec C. Uroš Svete
38	Republika Slovenija	RSI	01.01.1995	14.01.1997	23.01.1997	država		jamči država s svojim proračunom	8.981,3 mio SIT	100.000 SIT	89.813	89.813	5,7% + TOM	15.10.1995 15.10.2006 10 let	obresti polletno, glavnica ob zapadlosti	15.4. 15.10.	Župančičeva 3 1000 Ljubljana	Tel: 01 478 53 56 Faks: 01 478 67 05	Stanislava Zadravec C. Uroš Svete



## F3) OBVEZNICE - BORZNA KOTACIJA

Izdajatelj	Trgovalna koda	Datum izdaje	Datum sprejema	Datum začetka trgovanja	Dejavnost	V sodni register vpisani in vplačani osn.kapital (v 000 SIT)	Zavarovanje terjatev	Namen izdaje obveznice	Nom. vred. izdaje na borzi	Apoenska sestava	Število izdanih obveznic po apoenih	Št. izdan. vred. papirjev	Letna obr. mera	Začetek obresti. in rok zapadlosti	Način odplačevanja	Datum izplač. kuponov	Naslov izdajatelja	Telefon Faks	Direktor Kontaktne osebe
Republika Slovenija	RS16	04.02.2000	08.03.2000	15.03.2000	država		terjatve iz obveznic niso zavarovane in za njihovo izpolnitev odgovarja imetnikom obveznic izključno Republika Slovenija kot dolžnik	financiranje proračuna Republike Slovenije	6.000 mio SIT	10.000 SIT	600.000	600.000	4,2% + TOM	24.2.2000 24.2.2003 3 leta	obresti letno, glavnica ob zapadlosti	24.2.	Župančičeva 3 1000 Ljubljana	Tel: 01 478 53 56 Faks: 01 478 67 05	Stanislava Zadrevac C. Uroš Svete
Republika Slovenija	RS17	04.02.2000	08.03.2000	15.03.2000	država		terjatve iz obveznic niso zavarovane in za njihovo izpolnitev odgovarja imetnikom obveznic izključno Republika Slovenija kot dolžnik	financiranje proračuna Republike Slovenije	9.000 mio SIT	10.000 SIT	900.000	900.000	4,7% + TOM	24.2.2000 24.2.2005 5 let	obresti letno, glavnica ob zapadlosti	24.2.	Župančičeva 3 1000 Ljubljana	Tel: 01 478 53 56 Faks: 01 478 67 05	Stanislava Zadrevac C. Uroš Svete
Republika Slovenija	RS18	26.04.2000	10.05.2000	15.05.2000	država		terjatve iz obveznic niso zavarovane in za njihovo izpolnitev odgovarja imetnikom obveznic izključno Republika Slovenija kot dolžnik	financiranje proračuna Republike Slovenije	50 mio EUR	100 EUR	500.000	500.000	6%	26.4.2000 26.4.2010 10 let	obresti letno, glavnica ob zapadlosti	26.4.	Župančičeva 3 1000 Ljubljana	Tel: 01 478 53 56 Faks: 01 478 67 05	Stanislava Zadrevac C. Uroš Svete
Republika Slovenija	RS19	24.07.2000	07.08.2000	18.08.2000	država		terjatve iz obveznic niso zavarovane in za njihovo izpolnitev odgovarja imetnikom obveznic izključno Republika Slovenija kot dolžnik	financiranje proračuna Republike Slovenije	6.000 mio SIT	10.000 SIT	600.000	600.000	4,2% + TOM	24.7.2000 24.2.2003 3 leta	obresti (realne + revalorizacija) letno, glavnica ob zapadlosti	24.7.	Župančičeva 3 1000 Ljubljana	Tel: 01 478 53 56 Faks: 01 478 67 05	Stanislava Zadrevac C. Uroš Svete
Republika Slovenija	RS20	01.12.2000	05.12.2000	12.12.2000	država		terjatve iz obveznic niso zavarovane in za njihovo izpolnitev odgovarja imetnikom obveznic izključno Republika Slovenija kot dolžnik	financiranje proračuna Republike Slovenije	6.000 mio SIT	10.000 SIT	600.000	600.000	4,2% + TOM	25.11.2000 1.12.2003 3 leta	obresti (realne + revalorizacija) letno, glavnica ob zapadlosti	1.12.	Župančičeva 3 1000 Ljubljana	Tel: 01 478 53 56 Faks: 01 478 67 05	Stanislava Zadrevac C. Uroš Svete
Republika Slovenija	RS22	13.02.2001	15.02.2001	22.02.2001	država		terjatve iz obveznic niso zavarovane in za izpolnitev odgovarja izključno Republika Slovenija kot dolžnik	financiranje proračuna Republike Slovenije	8.000 mio SIT	10.000 SIT	800.000	800.000	4,7% + TOM	13.2.2001 13.2.2006 5 let	obresti (realne + revalorizacija) letno, glavnica ob zapadlosti	13.2.	Župančičeva 3 1000 Ljubljana	Tel: 01 478 53 56 Faks: 01 478 67 05	Stanislava Zadrevac C. Uroš Svete
Republika Slovenija	RS23E	13.02.2001	15.02.2001	20.02.2001	država		terjatve iz obveznic niso zavarovane in za izpolnitev odgovarja izključno Republika Slovenija kot dolžnik	financiranje proračuna Republike Slovenije	40 mio EUR	100 EUR	400.000	400.000	6%	13.2.2001 13.2.2011 10 let	obresti letno, glavnica ob zapadlosti	13.2.	Župančičeva 3 1000 Ljubljana	Tel: 01 478 53 56 Faks: 01 478 67 05	Stanislava Zadrevac C. Uroš Svete
Republika Slovenija	RS24	13.03.2001	16.3.2001 19.4.2001 17.10.2001	22.03.2001	država		terjatve iz obveznic niso zavarovane in za izpolnitev odgovarja izključno Republika Slovenija kot dolžnik	financiranje proračuna Republike Slovenije	1.100 mio SIT	10.000 SIT	331.000 168.600 600.400	1.100.000	4,2% + TOM	13.3.2001 13.3.2004 3 let	obresti letno, glavnica ob zapadlosti	13.3.	Župančičeva 3 1000 Ljubljana	Tel: 01 478 53 56 Faks: 01 478 67 05	Stanislava Zadrevac C. Uroš Svete
Republika Slovenija	RS25	18.04.2001	20.04.2001 05.06.2001	03.05.2001	država		terjatve iz obveznic niso zavarovane in za izpolnitev odgovarja izključno Republika Slovenija kot dolžnik	financiranje proračuna Republike Slovenije	8.000 mio SIT	10.000 SIT	318.790 481.210	800.000	4,7% + TOM	18.4.2001 18.4.2006 5 let	obresti letno, glavnica ob zapadlosti	18.4.	Župančičeva 3 1000 Ljubljana	Tel: 01 478 53 56 Faks: 01 478 67 05	Stanislava Zadrevac C. Uroš Svete
Republika Slovenija	RS26	01.06.2001	04.06.2001 17.10.2001 5.12.2001	14.06.2001	država		terjatve iz obveznic niso zavarovane in za izpolnitev odgovarja izključno Republika Slovenija kot dolžnik	financiranje proračuna Republike Slovenije	50 mio EUR	100 EUR	142.000 195.647 162.353	500.000	5,375%	1.6.2001 1.6.2011 10 let	obresti letno, glavnica ob zapadlosti	1.6.	Župančičeva 3 1000 Ljubljana	Tel: 01 478 53 56 Faks: 01 478 67 05	Stanislava Zadrevac C. Uroš Svete
Republika Slovenija	RS27	04.12.2001	04.12.2001 15.1.2002	20.12.2001	država		terjatve iz obveznic niso zavarovane in za izpolnitev odgovarja izključno Republika Slovenija kot dolžnik	financiranje proračuna Republike Slovenije	17.000 mio SIT	10.000 SIT	409.150 1.290.850	1.700.000	4,7% + TOM	04.12.2001 4.12.2006 5 let	obresti letno, glavnica ob zapadlosti	4.12.	Župančičeva 3 1000 Ljubljana	Tel: 01 478 53 56 Faks: 01 478 67 05	Stanislava Zadrevac C. Uroš Svete
Republika Slovenija	RS28	15.01.2002	18.01.2002	25.01.2002	država		terjatve iz obveznic niso zavarovane in za izpolnitev odgovarja izključno Republika Slovenija kot dolžnik	financiranje proračuna Republike Slovenije in ali potreb upravljanja z državnim dolgom	10.500 mio SIT	10.000 SIT	1.050.000	1.050.000	4,2% + TOM	15.01.2002 15.1.2005 3 leta	obresti letno, glavnica ob zapadlosti	15.1.	Župančičeva 3 1000 Ljubljana	Tel: 01 478 53 56 Faks: 01 478 67 05	Stanislava Zadrevac C. Uroš Svete
Republika Slovenija	RS29	15.01.2002 18.2.2002 4.6.2002	18.01.2002	25.01.2002	država		terjatve iz obveznic niso zavarovane in za izpolnitev odgovarja izključno Republika Slovenija kot dolžnik	financiranje proračuna Republike Slovenije in ali potreb upravljanja z državnim dolgom	55 mio EUR	100 EUR	102.780 225.257 221.963	550.000	5,375%	15.01.2002 15.1.2012 10 let	obresti letno, glavnica ob zapadlosti	15.1.	Župančičeva 3 1000 Ljubljana	Tel: 01 478 53 56 Faks: 01 478 67 05	Stanislava Zadrevac C. Uroš Svete
Republika Slovenija	RS31	15.01.2002	18.01.2002	25.01.2002	država		terjatve iz obveznic niso zavarovane in za izpolnitev odgovarja izključno Republika Slovenija kot dolžnik	financiranje proračuna Republike Slovenije in ali potreb upravljanja z državnim dolgom	2.974.68 mio SIT	10.000 SIT	294.768	294.768	4,7% + TOM	15.1.2002 15.01.2007 5 let	obresti letno, glavnica ob zapadlosti	15.1.	Župančičeva 3 1000 Ljubljana	Tel: 01 478 53 56 Faks: 01 478 67 05	Stanislava Zadrevac C. Uroš Svete

## F3) OBVEZNICE - BORZNA KOTACIJA

Izdajatelj	Trgovalna koda	Datum izdaje	Datum sprejema	Datum začetka trgovanja	Dejavnost	V sodni register vpisani in vplačani osn.kapital (v 000 SIT)	Zavarovanje terjatev	Namen izdaje obveznice	Nom. vred. Izdaje na borzi	Apoenska sestava	Število izdanih obveznic po apoenih	Št. izdan. vred. papirjev	Letna obr. mera	Začetek obresti. in rok zapadlosti	Način odplačevanja	Datum izplač. kuponov	Naslov izdajatelja	Telefon Faks	Direktor Kontaktne osebe
Republika Slovenija	RS32	15.01.2002	18.01.2002	25.01.2002	država		terjatve iz obveznic niso zavarovane in za izpolnitev odgovarja izključno Republika Slovenija kot dolжник	financiranje proračuna Republike Slovenije in ali potrebe upravljanja z državnim dolgom	23.8655 mio EUR	100 EUR	238.655	238.655	5,375%	15.01.2002 15.12.2012 10 let	obresti letno, glavnica ob zapadlosti	15.1.	Županičeva 3 1000 Ljubljana	Tel: 01 478 53 56 Faks: 01 478 67 05	Stanislava Zadavec C. Uroš Svete
Republika Slovenija	RS33	22.03.2002	02.04.2002	09.04.2002	država		terjatve iz obveznic niso zavarovane in za izpolnitev odgovarja izključno Republika Slovenija kot dolжник	prevzem obveznosti Slovenskih železnic	127.16600364 mio EUR	511,29 EUR	248.716	248.716	8%	1.1.2002 31.12.2022 10 let	obresti štirikrat letno, glavnica ob zapadlosti	20.01. 20.04. 20.07. 20.10.	Županičeva 3 1000 Ljubljana	Tel: 01 478 53 56 Faks: 01 478 67 05	Stanislava Zadavec C. Uroš Svete
Republika Slovenija	RS34	18.02.2002	20.02.2002	26.02.2002	država		terjatve iz obveznic niso zavarovane in za izpolnitev odgovarja izključno Republika Slovenija kot dolжник	financiranje proračuna Republike Slovenije in ali potrebe upravljanja z državnim dolgom	16.910 mio SIT	10.000 SIT	1.691.000	1.691.000	TOM + 4,2%	18.02.2002 18.2.2007 5 let	obresti letno, glavnica ob zapadlosti	18.2.	Županičeva 3 1000 Ljubljana	Tel: 01 478 53 56 Faks: 01 478 67 05	Stanislava Zadavec C. Uroš Svete
Republika Slovenija	RS35	18.03.2002	20.03.2002	26.03.2002	država		terjatve iz obveznic niso zavarovane in za izpolnitev odgovarja izključno Republika Slovenija kot dolжник	financiranje proračuna Republike Slovenije in ali potrebe upravljanja z državnim dolgom	14.000 mio SIT	10.000 SIT	1.400.000	1.400.000	TOM + 4,2%	18.03.2002 18.3.2007 5 let	obresti letno, glavnica ob zapadlosti, s pravico do odkpoka glavnice (delne ali celotne) od 18.03.2005 dalje	18.3.	Županičeva 3 1000 Ljubljana	Tel: 01 478 53 56 Faks: 01 478 67 05	Stanislava Zadavec C. Uroš Svete
Republika Slovenija	RS36	18.03.2002	20.03.2002 19.6.2002	26.03.2002	država		terjatve iz obveznic niso zavarovane in za izpolnitev odgovarja izključno Republika Slovenija kot dolжник	financiranje proračuna Republike Slovenije in ali potrebe upravljanja z državnim dolgom	12.000 mio SIT	10.000 SIT	379.000 821.000	1.200.000	9,00%	18.03.2002 18.3.2005 3 leta	obresti letno, glavnica ob zapadlosti	18.3.	Županičeva 3 1000 Ljubljana	Tel: 01 478 53 56 Faks: 01 478 67 05	Stanislava Zadavec C. Uroš Svete
Republika Slovenija	RS37	19.04.2002	24.04.2002	30.04.2002	država		terjatve iz obveznic niso zavarovane in za izpolnitev odgovarja izključno Republika Slovenija kot dolжник	financiranje proračuna Republike Slovenije in ali potrebe upravljanja z državnim dolgom	17.000 mio SIT	10.000 SIT	1.700.000	1.700.000	TOM + 4%	19.4.2002 19.4.2007 5 let	obresti letno, glavnica ob zapadlosti, s pravico izdajatelja, da od 19.4.2005 predčasno odplača del ali celo glavnico	19.4.	Županičeva 3 1000 Ljubljana	Tel: 01 478 53 56 Faks: 01 478 67 05	Stanislava Zadavec C. Uroš Svete
Republika Slovenija	RS38	19.04.2002	24.04.2002	30.04.2002	država		terjatve iz obveznic niso zavarovane in za izpolnitev odgovarja izključno Republika Slovenija kot dolжник	financiranje proračuna Republike Slovenije in ali potrebe upravljanja z državnim dolgom	50.2495 mio EUR	100 EUR	180.186 322.309	180.186	5,63%	19.4.2002 19.4.2017 15 let	obresti letno, glavnica ob zapadlosti	19.4.	Županičeva 3 1000 Ljubljana	Tel: 01 478 53 56 Faks: 01 478 67 05	Stanislava Zadavec C. Uroš Svete
Republika Slovenija	RS40	31.05.2002	04.06.2002	07.06.2002	država		terjatve iz obveznic niso zavarovane in za izpolnitev odgovarja izključno Republika Slovenija kot dolжник	financiranje proračuna Republike Slovenije in ali potrebe upravljanja z državnim dolgom	15.000 mio SIT	10.000 SIT	1.500.000	1.500.000	TOM + 3,9%	31.5.2002 31.5.2007 5 let	obresti letno, glavnica ob zapadlosti	31.5.	Županičeva 3 1000 Ljubljana	Tel: 01 478 53 56 Faks: 01 478 67 05	Stanislava Zadavec C. Uroš Svete
Republika Slovenija	RS41	17.06.2002	20.06.2002	26.06.2002	država		terjatve iz obveznic niso zavarovane in za izpolnitev odgovarja izključno Republika Slovenija kot dolжник	financiranje proračuna Republike Slovenije in ali potrebe upravljanja z državnim dolgom	12.000 mio SIT	10.000 SIT	1.200.000	1.200.000	TOM + 3,9%	17.6.2002 17.6.2007 5 let	obresti letno, glavnica ob zapadlosti	17.6.	Županičeva 3 1000 Ljubljana	Tel: 01 478 53 56 Faks: 01 478 67 05	Stanislava Zadavec C. Uroš Svete
Republika Slovenija	RS42	15.07.2002	17.07.2002	24.07.2002	država		terjatve iz obveznic niso zavarovane in za izpolnitev odgovarja izključno Republika Slovenija kot dolжник	financiranje proračuna Republike Slovenije in ali potrebe upravljanja z državnim dolgom	12.000 mio SIT	10.000 SIT	1.200.000	1.200.000	9,00%	15.7.2002 15.7.2005 3 leta	obresti letno, glavnica ob zapadlosti	15.7.	Županičeva 3 1000 Ljubljana	Tel: 01 478 53 56 Faks: 01 478 67 05	Stanislava Zadavec C. Uroš Svete
SKB banka Ljubljana	SKB3E	27.06.1996	27.02.1997	14.03.1997	banka	7.800.000	jamči SKB banka neomejeno z vsem svojim premoženjem	prestrukturiranje dolga iz obveznic SKB banke 2.izdaje	17.895.215,84 EUR	511,29 EUR	35.000	35.000	7,5%	15.9.1996 15.9.2003 7 let	obresti in glavnica polletno, moratorij na glavnico je 2 leti	15.3. 15.9.	Ajdovščina 4 1513 Ljubljana	Tel: 01 47 15 490 Fax: 01 47 15 047	Cvetka Selšek - generalna direktorica Alenka Markič
SKB banka Ljubljana	SKB4A	01.06.1999	24.12.1999	30.12.1999	banka	7.800.000	jamči SKB banka neomejeno z vsem svojim premoženjem	zbranje dolgoročnih sredstev, znižanih z dosedanjimi odplačili glavnice prejšnjih izdaj obveznic	3.818,2 mio SIT	100.000 SIT	38.182	38.182	TOM + 5,25%	1.8.1999 1.12.2005 6 let	obresti in revalorizacija polletno, nominalna vrednost glavnice ob dospelosti	1.6. 1.12.	Ajdovščina 4 1513 Ljubljana	Tel: 01 47 15 490 Fax: 01 47 15 047	Cvetka Selšek - generalna direktorica Alenka Markič
SKB banka Ljubljana	SKB4B	01.06.1999	24.12.1999	30.12.1999	banka	7.800.000	jamči SKB banka neomejeno z vsem svojim premoženjem	zbranje dolgoročnih sredstev, znižanih z dosedanjimi odplačili glavnice prejšnjih izdaj obveznic	5.909 mio EUR	500 EUR	11.818	11.818	5,25%	1.8.1999 1.12.2005 6 let	obresti polletno, glavnica ob dospelosti	1.6. 1.12.	Ajdovščina 4 1513 Ljubljana	Tel: 01 47 15 490 Fax: 01 47 15 047	Cvetka Selšek - generalna direktorica Alenka Markič
Slovenska razvojna družba	SKR1E	31.12.1993	31.12.1993	03.07.1995	razvoj	1.000.000	izdajatelj jamči s svojim celotnim kapitalom	sanacija in prestrukturiranje ter prodaja podjetij in financiranje dolgoročnih naložb	25.564.594,06 EUR	511,29 EUR 5.112,92 EUR 51.129,19 EUR	15.000 2.500 100	17.600	5%	31.12.1993 31.12.2003 10 let	obresti polletno, glavnica ob zapadlosti	30.6. 31.12.	Dunajska 160 1000 Ljubljana	Tel: 01 589 48 52 Faks: 01 589 48 49	Sašo Tanko

## F3) OBVEZNICE - BORZNA KOTACIJA

	Izdajatelj	Trgovalna koda	Datum izdaje	Datum sprejema	Datum začetka trgovanja	Dejavnost	V sodni register vpisani in vplačani osn.kapital (v 000 SIT)	Zavarovanje terjatev	Namen izdaje obveznice	Nom. vred. izdaje na borzi	Apoenska sestava	Število izdanih obveznic po apoenih	Št. izdan. vred. papirjev	Letna obr. mera	Začetek obrest. in rok zapadlosti	Način odplačevanja	Datum izplač. kuponov	Naslov izdajatelja	Telefon Faks	Direktor Kontaktna oseba
67	Slovenska zadrzna kmetijska banka Ljubljana	ZKB1E	15.09.1994	15.09.1994	10.07.1995	banka	351.520.000	izdajatelj jamči s svojim celotnim kapitalom	povečanje osnovnega kapitala banko	2.556.459,41 EUR	255,65 EUR 511,29 EUR	5.000 2.500	7.500	10%	15.9.1994 15.9.2004 10 let	obresti polletno, glavnica ob zapadlosti	15.3. 15.9.	Kolodvorska 9 1000 Ljubljana	Tel: 01 47 27 100 Faks: 01 47 27 405	direktor Nataša Velkavrh Šuklje - vodja sektorja investicijskega bančništva
68	Slovenska zadrzna kmetijska banka Ljubljana	SZB3	01.08.1999	24.02.2000	15.03.2000	banka	1.759.152	izdajatelj jamči s svojim celotnim kapitalom	pridobitev novih sredstev z dolgoročno zapadlostjo, ki jih banka potrebuje za naložbe	2.000 mio SIT	10.000 SIT	200.000	200.000	TOM + 5,3%	1.8.1999 1.8.2005 6 let	obresti letno, glavnica ob zapadlosti	1.8.	Kolodvorska 9 1000 Ljubljana	Tel: 01 47 27 100 Faks: 01 47 27 405	direktor Nataša Velkavrh Šuklje - vodja sektorja investicijskega bančništva
69	Stanovanjski sklad Republike Slovenije	SSR1E	01.11.1995	11.04.1996	04.07.1996	stanovanjski sklad		jamči izdajatelj z vsem svojim premoženjem neomejeno	povečanje razpoložljivih sredstev za zadovoljevanje potreb državljanov, kupcev stanovanj	4.083.023,58 EUR	51,13 EUR	70.965	70.965	6%	1.11.1995 1.11.2010 15 let	obresti in glavnica polletno	1.5. 31.10.	Pojmanska c. 31 1000 Ljubljana	Tel: 01 471 05 07 Faks: 01 471 05 03	Oven Edvard - direktor Biserka Prošek Darja Fišer
70	Stanovanjski sklad Republike Slovenije	SSR2	15.05.1998	19.06.1998	30.06.1998	stanovanjski sklad		jamči izdajatelj z vsem svojim premoženjem neomejeno	povečanje razpoložljivih sredstev za zadovoljevanje potreb državljanov, kupcev stanovanj	2.000 mio SIT	100.000	20.000	20.000	7,2% +TOM	15.5.1998 15.5.2008 10 let	obresti in glavnica letno	15.5.	Pojmanska c. 31 1000 Ljubljana	Tel: 01 471 05 07 Faks: 01 471 05 03	Oven Edvard - direktor Biserka Prošek Darja Fišer

## F4) OBVEZNICE - PROSTI TRG

Izdajatelj	Trgovalna koda	Datum izdaje	Datum začetka trgovanja	Vrsta in tip obveznice	Namen izdaje obveznice	Zavarovanje terjatev	Dejavnost	V sodni register vpisani in vplačani osnovni kapital družbe (v 000 SIT)	Nominalna vrednost izdaje na prostem trgu	Apoenska sestava	Število izdanih obveznic po apoenih	Letna obrestna mera	Začetek obrestovanja in rok zapadlosti	Način odplačevanja	Datum izplačila kuponov	Način izračuna obresti	Naslov izdajatelja	Telefon Fax	Direktor Kontaktne osebe		
1	Autocommerce	ACL1E	15.09.1997	15.12.1997	navadna imenska s fiksno obrestno mero	financiranje nakupa poslovnega deleža družbe Kompas Magistrat, trgovina in gostinstvo	izdajatelj jamči z vsem svojim premoženjem	zunanja in notranja trgovina, servis in proizvodnja	2.886.877	11.401.808,95 EUR	511,29 EUR	22.300	8%	15.9.1997 15.9.2006 9 let	obresti in glavnica polletno, 4-letni moratorij na izplačilo glavnice	15.3.	15.9.	linearni	Baragova 5 1000 Ljubljana	Tel: 01 588 3101 Fax: 01 588 3114	Herman Rigelnik - generalni direktor Milan Jagrič Vera Mihnovič Viasta Grjol
2	Banka Koper	BKP3	02.12.1998	05.01.2000	navadna imenska s fiksno in variabilno obrestno mero	zagotovitev svežih virov za novo naložbeno dejavnost	izdajatelj jamči z vsem svojim premoženjem	banka	531.359	5.000.000 EUR	500 EUR	10.000	5%	30.4.1999 30.4.2004 5 let	obresti in glavnica polletno, 3-letni moratorij na izplačilo glavnice	30.4. 31.10.	proporcionalno	Pristaniška 14 6502 Koper	Tel: 05 665 1100 Fax: 05 665 1369	Vojko Čok- predsednik uprave Igor Bahčič - vodja službe	
3	Banka Koper	BKP4	01.08.2000	21.12.2000	navadna imenska	obveznice so bile izdane v zaprti izdaji	izdajatelj jamči z vsem svojim premoženjem	banka	531.360	2.000 mio SIT	100.000 SIT	20.000	T + 6%	1.8.2000 1.8.2005 5 let	obresti polletno, glavnica ob zapadlosti	1.2. 1.8.	proporcionalno	Pristaniška 14 6502 Koper	Tel: 05 665 1100 Fax: 05 665 1370	Vojko Čok- predsednik uprave Igor Bahčič - vodja službe	
4	Banka Vipa	VP01E	01.04.1999	05.01.1995	navadna imenska s fiksno obrestno mero	povečanje osnovnega kapitala banke	so nezavarovane, vplačane in glede poplata ob stečajni likvidaciji banke podrejene čistim dolžniškim instrumentom	banka	710.000	1.022.583,76 EUR	255,65 EUR 511,29 EUR	1.000 1.500	10%	1.4.1994 1.4.2004 10 let	obresti in glavnica polletno	1.4. 1.10.	linearni	Erjavčeva ulica 2 5000 Nova Gorica	Tel: 05 302 8511 Fax: 05 302 8516	Egidij Birska - predsednik uprave Jasmin Furlan	
5	KD Investments	KD01E	15.03.1996	24.07.1996	navadna imenska s fiksno obrestno mero	pridobitev sredstev z dolgoročno zapadlostjo za financiranje dejavnosti	za obveznosti, ki izhajajo iz izdanih obveznic, jamči do višine celotne izdaje izdajatelj z vsem svojim premoženjem	upravljanje investicijskih skladov	200.000	4.090.335,05 EUR	51,13 EUR	80.000	10%	15.3.1996 15.3.2006 10 let	obresti polletno, glavnica ob zapadlosti	15.3. 15.9.	linearni	Celovška 206 1000 Ljubljana	Tel: 01 583 0700 Fax: 01 518 4100	Roman Androjna	
6	Nama	NAL1	25.04.2002	08.08.2002	imenska z variabilno in fiksno obrestno mero	pridobitev virov za izplačilo delničarjem ob zmanjšanju osnovnega kapitala družbe	izdajatelj jamči z vsem svojim premoženjem	trgovina na drobno in oddajanje poslovnih prostorov	2.861.385	953.975.000 SIT	1.000 SIT	953.795	7% + EUR	1.1.2002 20.1.2008 6 let	obresti letno, glavnica ob zapadlosti	20.1.	proporcionalno	Tomšičeva 1 1000 Ljubljana	Tel: 01 425 83 00 Fax: 01 252 47 56	Tevž Tavčar	
7	Poteza borzna družba	BDP2	15.04.1999	13.12.1999	navadna imenska s fiksno obrestno mero	pridobitev dolgoročnih virov za financiranje projektov, določenih v strategiji podjetja	izdajatelj jamči z vsem svojim premoženjem	borzno posredništvo	100.000	1.500.000 EUR	100 EUR	15.000	7,5%	15.4.1999 15.4.2004 5 let	obresti in glavnica polletno	15.4.	15.10.	linearni	Dunajska 22 1000 Ljubljana	Tel: 01 30 70 700 Fax: 01 30 70 701	Drago Simič - direktor Karmel Cerar
8	PROBANKA	PRB4	24.01.2000	15.03.2001	imenske obveznice četrte emisije	obveznice so bile izdane v zaprti izdaji	izdajatelj jamči z vsem svojim premoženjem	banka	1.200	5.000.000 EUR	100 EUR	50.000	5,5%	24.9.1999 24.9.2007 8 let	obresti in glavnica letno, 3-letni moratorij na odplačilo glavnice	24.9.	proporcionalno	Gosposka 23 2000 Maribor	Tel: 02 25 20 500 Faks: 02 25 25 600	Romana Pajenk - generalna direktorica Jure Verhovnik - odnosi z javnostmi	
9	PROBANKA	PRB5	10.04.2002	26.04.2002	imenske obveznice pete izdaje	obveznice so bile izdane v zaprti izdaji	izdajatelj jamči z vsem svojim premoženjem	banka	1.200	7.850.000 EUR	100 EUR	78.500	6,25%	1.8.2001 1.8.2006 5 let	obresti letno, glavnica ob zapadlosti	1.8.	proporcionalno	Gosposka 23 2000 Maribor	Tel: 02 25 20 500 Faks: 02 25 25 600	Romana Pajenk - generalna direktorica Jure Verhovnik - odnosi z javnostmi	
10	Si.mobil	SM01E	01.03.1999	24.09.1999	navadna na prisnoska s fiksno obrestno mero	pridobitev likvidnih sredstev za uresničitev kratkoročnih in dolgoročnih poslovnih usmeritev in financiranja izdajateljeve dejavnosti	za izplačilo vseh terjatev iz nazlova navedenih obveznic jamči izdajatelj s celotnim svojim premoženjem	telekomunikacije in posredništvo, specializirano za prodajo mobilnih telefonov in pripomočkov za njihovo uporabo	1.703.000	2.556.459,41 EUR	511,29 EUR	5.000	6%	1.3.1999 1.3.2006 7 let	obresti in glavnica polletno	1.3.	1.9.	konformni	Šmartinska cesta 134b 1000 Ljubljana	Tel: 01 544 0000 Fax: 01 544 0099	Andrej Dremelj - generalni direktor
11	Slip strojna oprema	SIP1AE	15.10.1999	19.06.2000	imenska z ločljivo delniško nakupno opcijo	za potrebe finančnega prestrukturiranja in za financiranje nujnih novih investicij	terjatve so zavarovane z vključbo zastavne pravice in zaznambo izvršljivosti terjatv na nepremičnem premoženju družbe	proizvodnja traktorjev ter drugih kmetijskih, gozdarskih in obdelovalnih strojev	142.225	3.323.397,23 EUR	102,26 EUR	32.500	6%	15.10.1999 15.10.2009 10 let	obresti in glavnica polletno, 5 letni moratorij na izplačilo glavnice	15.4. 15.10.	linearni	Juhartova 2 3311 Šempeter v Savijski dolini	Tel: 03 57 02 211 Fax: 03 57 02 509	Voh Bojan - generalni direktor	
12	Slip strojna oprema	SIP1BE	15.10.1999	19.06.2000	imenska z ločljivo delniško nakupno opcijo	za potrebe finančnega prestrukturiranja in za financiranje nujnih novih investicij	jamči izdajatelj s svojim celotnim premoženjem	proizvodnja traktorjev ter drugih kmetijskih, gozdarskih in obdelovalnih strojev	142.225	1.763.956,99 EUR	102,26 EUR	17.250	6%	15.10.1999 15.10.2009 10 let	obresti in glavnica polletno, 5 letni moratorij na izplačilo glavnice	15.4. 15.10.	linearni	Juhartova 2 3311 Šempeter v Savijski dolini	Tel: 03 57 02 211 Fax: 03 57 02 509	Voh Bojan - generalni direktor	

F4) OBVEZNICE - PROSTI TRG

Izdajatelj	Trgovalna koda	Datum izdaje	Datum začetka trgovanja	Vrsta in tip obveznice	Namen izdaje obveznice	Zavarovanje terjatev	Dejavnost	V sodni register vpisani in vplačani osnovni kapital družbe (v 000 SIT)	Nominalna vrednost izdaje na prostem trgu	Apoenska sestava	Število izdanih obveznic po apoenih	Letna obrestna mera	Začetek obrestovanja in rok zapadlosti	Način odplačevanja	Datum izplačila kuponov	Način izračuna obresti	Naslov izdajatelja	Telefon Fax	Direktor Kontakne osebe
13 Slovenska oskrbovalna družba	SOSZE	01.06.1996	07.04.1997	navadna na prinosnika s fiksno obrestno mero	poravnava obveznosti denacionalizacijskim upravičencem	jamči družba s celotnim svojim premoženjem	poravnava obveznosti po zakonu o denacionalizaciji, zakonu o zadrukah in drugih predpisih, ki urejajo denacionalizacijo premoženja	40.000	357.910.000 EUR	51,13 EUR	7.000.000	6%	1.6.1996 1.8.2016 20 let	obresti in glavnica polletno, 8 letni moratorij na odplačilk glavnice	1.6. 1.12.	konformni	Mala ulica 5, p.p. 1001 Ljubljana	Tel: 01 300 91 10 Fax: 01 431 11 75	Anton Končnik - direktor Kaja Špillar
14 Stanovanjski sklad RS	SSR3	08.05.2001	28.05.2001	nematerializirana, imenska	povečanje razpoložljivih sredstev za zadovoljevanje potreb državljanov, kupcev stanovanj	jamči Stanovanjski sklad RS, javni sklad, neomejeno z vsem svojim namenskim premoženjem	stanovanjski sklad		2.000.000.000 SIT	100.000 SIT	20.000	T + 6,10%	06.07.2001 5.1.2011 10 let	obresti in glavnica polletno	6.7. 5.1.	konformni	Pojlanska c. 31 1000 Ljubljana	Tel: 01 300 91 10 Fax: 01 431 11 75	Oven Edvard - direktor Biserka Prošek Darja Fišer
15 UBK banka	UBKKE	15.05.1994	05.01.1995	zamenljive s spremenljivo letno obrestno mero	dokapitalizacija banke in za zagotovitev dolgoročnega vira financiranja	obveznice niso posebej zavarovane, za izplačilo celotnih terjatev iz naslova obveznic jamči UBK banka s celotnim svojim premoženjem	banka	327.480	3.067.751,29 EUR	38.346,89 EUR	80	8,5% *spremenljiva	15.4.1994 15.4.2004 10 let	obresti in glavnica polletno 5-letni moratorij na odplač. glavnice	15.4. 15.10.	konformni	Tržaška 116 1000 Ljubljana	Tel: 01 423 1131 Fax: 01 257 3082	Majaž Kaštrun - generalni direktor Daja Drobež

\*UBK - obrestna mera znaša 1% točko nad povprečno letno obrestno mero dolgoročnih dolžniških vrednostnih papirjev, katerih izdajatelj je Republika Slovenija, ki so obrestovani in nominirani v DEM in ki kotirajo na Ljubljanski borzi na dan določanja nove obrestne mere, nova obrestna mera se določa vsako leto za vnaprej na dan zapadlosti drugega letnega kupon obveznice, izračun povprečne obrestne mere se opravi na osnovi aritmetičnega povprečja obrestnih mer ustreznih državnih papirjev

## F5) INVESTICIJSKE DRUŽBE

Investicijska družba	Trgovalna koda	Segment trgovanja	Razred delnic	Datum začetka trgovanja	V sodni register vpisani in vplačani osnovni kapital (v 000 SIT)	Sestava kapitala	Enotni tečaj prvega trgovalnega dne *	Nom. vred. delnice (v SIT)	Št. delnic na org. trgu	Izplačilo dividende za leto 2001	Datum brez upravičenja do dividende	Naslov izdajatelja	Telefon Faks	DZU, ki upravlja PID	Direktor družbe Kontaktne osebe
1 ID Kmečka družba	KDIN	prosti trg	redne imenske	09.02.2001	9.062.055,4	92.046.145 rednih delnic	72,72 SIT	100	92.046.145 rednih delnic	n.p.	n.p.	Celovška 206 Ljubljana	Tel: 01 583 0700 Faks: 01 518 4100	KD Investments d.d.	Roman Androjna
2 Infond ID	IFIR	prosti trg	redne imenske	23.09.2002	8.132.314,0	8.132.314 rednih delnic	1.795,09 SIT	1.000	8.132.314 rednih delnic	n.p.	n.p.	Ulica Vita Kraigherja 5 2000 Maribor	Tel: 02 229 20 80 Faks: 02 229 27 96	KBM INFOND d.o.o.	Stanko Briglez - direktor
3 Nacionalna finančna družba 1 Ljubljana	NF1N	prosti trg	redne imenske	26.10.1998	16.058.030	160.580.300 rednih delnic	74,56 SIT	100	160.580.300 rednih delnic	n.p.	n.p.	Trdinova 4 1000 Ljubljana	Tel: 01 434 10 00 Faks: 01 431 11 09	Nacionalna finančna družba d. o. o.	Stanislav Valant - direktor DZU Roman Ambrož - direktor PID Lenka Dominko
4 Triglav Steber I	TG1N	prosti trg	redne imenske	02.11.1998	14.748.747	147.487.470 rednih delnic	73,99 SIT	100	147.487.470 rednih delnic	n.p.	n.p.	Miklošičeva 17 1000 Ljubljana	Tel: 01 300 73 00 Faks: 01 300 73 50	Triglav DZU d. o. o.	Janko Kastelic - direktor DZU Mirjana Dimc Perko - direktorica PID

\* Tečaj prvega trgovalnega dne deljen z 10 zaradi spremembe nominalne vrednosti delnic leta 1999, pri delnicah, ki so kotirale pred julijem 1999.

**F6) POOBLAŠČENE INVESTICIJSKE DRUŽBE**

Investicijska družba	Segment trgovanja	Razred delnic	Datum začetka trgovanja	V sodni register vpisani in vplačani osnovni kapital (v 000 SIT)	Sestava kapitala	Enotni tečaj prvega trgovalnega dne *	Nom. vred. delnice (v SIT)	Št. delnic na org. trgu	Izplačilo dividende za leto 2001	Datum brez upravičenja do dividende	Naslov izdajatelja	Telefon Faks	DZU, ki upravlja PID	Direktor družbe Kontaktna oseba
1 PID Aktiva Avant I	AAPR	prosti trg	redne imenske	22.08.2001	2.952.004	29.520.040 rednih delnic	14,10	100	29.520.040 rednih delnic	n.p.	n.p.	Dunajska 156 1000 Ljubljana Tel: 01 560 46 71 Fax: 01 560 46 77	Aktiva DZU d.o.o.	Aleš Okorn - direktor DZU Andrej Urbas Barbara Vtič Vrančar
2 Arkada ena Ljubljana	AR1N	prosti trg	redne imenske	14.12.1998	6.640.634	66.406.092 rednih delnic	33,42 SIT	100	66.406.092 rednih delnic	n.p.	n.p.	Dunajska 156 1000 Ljubljana Tel: 01 560 46 80 Faks: 01 560 46 86	Arkada DZU d. o. o.	Andrej Ručigaj - direktor DZU in PID Barbara Vrančar
3 Atena PID	ATPR	prosti trg	redne imenske	17.06.2002	13.561.225	135.612.248 rednih delnic	63,34 SIT	100	135.915.888 rednih delnic	n.p.	n.p.	Dunajska 156 1000 Ljubljana Tel: 01 560 46 71 Fax: 01 560 46 77	Aktiva DZU d.o.o.	Aleš Okorn - direktor DZU Andrej Urbas Barbara Vtič Vrančar
4 Capinvest 2 Ljubljana	CAPN	prosti trg	redne imenske	24.12.1998	587.690	5.876.900 rednih delnic	28,00 SIT	100	5.876.900 rednih delnic	n.p.	n.p.	Dunajska 22 1000 Ljubljana Tel: 01 300 02 30 Faks: 01 231 79 51	Cap-invest PDZU d. o. o.	Blaž Vodopivec - direktor DZU in PID Damjan Skofič
5 Infond PID	IFPR	prosti trg	redne imenske	23.09.2002	8.764.196	87.641.964 rednih delnic	32,42 SIT	100	87.641.964 rednih delnic	n.p.	n.p.	Ulica Vita Kraigherja 5 2000 Maribor Tel: 02 229 20 80 Faks: 02 229 27 96	KBM INFOND d.o.o.	Drago Naberšnik - direktor
6 Krona senior Ljubljana	SN0N	prosti trg	redne imenske	08.12.1998	7.317.043	73.170.428 rednih delnic	25,37 SIT	100	73.170.428 rednih delnic	n.p.	n.p.	Štefanova 13 a 1000 Ljubljana Tel: 01 24 14 162 Fax: 01 24 14 168	DUS Krona d.o.o.	Boštjan Gmajnar - direktor DZU Jože Tepina - direktor PID Janez Pajek
7 KS-sklad 2	KS2N	prosti trg	redne imenske	23.01.1998	4.429.324	44.293.242 rednih delnic	20,72 SIT	100	44.293.242 rednih delnic	n.p.	n.p.	Dunajska 22 1000 Ljubljana Tel: 01 300 02 30 Faks: 01 231 79 51	Capinvest PDZU d. o. o.	Blaž Vodopivec - direktor DZU Igor Lah - direktor PID Damjan Skofič
8 KS-SKLAD 4	K4SR	prosti trg	redne imenske	25.04.2002	4.163.380	41.633.800 rednih delnic	17,30 SIT	100	41.633.800 rednih delnic	n.p.	n.p.	Dunajska 09 1000 Ljubljana Tel: 01 300 02 30 Faks: 01 231 79 51	Capinvest PDZU d. o. o.	Škofič Damjan - direktor PID Blaž Vodopivec - direktor DZU Igor Lah - direktor PID
9 Maksima 1 Ljubljana	MX1N	prosti trg	redne imenske	16.11.1998	21.664.624,3	216.646.243 rednih delnic	32,93 SIT	100	216.646.243 rednih delnic	n.p.	n.p.	Trg republike 3 1000 Ljubljana Tel: 01 200 47 10 Faks: 01 200 47 30	LB Maksima d. o. o.	mag. Miroslav Golubič - direktor DZU in PID Branka Bizjak Anič Erjavec
10 Mercata 1 Ljubljana	MR1N	prosti trg	redne imenske	31.08.1998	2.682.115	26.821.153 rednih delnic	29,69 SIT	100	26.821.153 rednih delnic	n.p.	n.p.	Železna cesta 18 1000 Ljubljana Tel: 01 473 44 56 Faks: 01 473 44 80	Intara DZU d. o. o.	Samo Primožič - direktor DZU Aleksandra Vuković Kačar - direktorica PID Tadeja Čampa Levstek
11 Mercata Ljubljana	MRON	prosti trg	redne imenske	31.08.1998	2.892.398	28.923.982 rednih delnic	33,85 SIT	100	28.923.982 rednih delnic	n.p.	n.p.	Železna cesta 18 1000 Ljubljana Tel: 01 473 44 56 Faks: 01 473 44 80	Intara DZU d. o. o.	Samo Primožič - direktor DZU in PID Tadeja Čampa Levstek
12 Modra linija Koper	ML0N	prosti trg	redne imenske	04.05.1998	5.298.674,30	52.986.743 rednih delnic	50,23 SIT	100	52.986.743 rednih delnic	n.p.	n.p.	Pristaniška 12 6000 Koper Tel: 05 66 33 150 Faks: 05 66 33 120	Primorski skladi d. o. o.	Dušan Jereb - direktor DZU Mirko Pavšič - direktor PID
13 Nacionalna finančna družba 2 Ljubljana	NF2N	prosti trg	redne imenske	02.07.1999	29.137.966	291.379.659 rednih delnic	23,39 SIT	100	291.379.659 rednih delnic	n.p.	n.p.	Trdinova 4 1000 Ljubljana Tel: 01 434 10 00 Faks: 01 431 11 09	Nacionalna finančna družba d. o. o.	Stanislav Valant - direktor DZU Milan Ževart - direktor PID Lenka Dominiko
14 Nika pid 1 Brežice	NK1N	prosti trg	redne imenske	24.04.1998	3.091.110	30.911.102 rednih delnic	35,00 SIT	100	30.911.102 rednih delnic	n.p.	n.p.	Trg izgnancev 1a 8250 Brežice Tel: 01 560 47 01 Faks: 01 560 47 16	Certius DZU	Stanislav Valant - direktor DZU Milan Ževart - direktor PID Lenka Dominiko
15 Nika pid 2 Brežice	NK2N	prosti trg	redne imenske	24.04.1998	1.255.587	12.555.868 rednih delnic	50,00 SIT	100	12.555.868 rednih delnic	n.p.	n.p.	Trg izgnancev 1a 8250 Brežice Tel: 01 560 47 01 Faks: 01 560 47 16	Certius DZU	Stanislav Valant - direktor DZU Milan Ževart - direktor PID Lenka Dominiko
16 Nika pid Brežice	NK0N	prosti trg	redne imenske	24.04.1998	3.257.470	32.574.698 rednih delnic	40,66 SIT	100	32.574.698 rednih delnic	n.p.	n.p.	Trg izgnancev 1a 8250 Brežice Tel: 01 560 47 01 Faks: 01 560 47 16	Certius DZU	Matjaž Sattler - direktor DZU Monika Rozman - direktorica PID
17 PID Kmečka družba	KDPN	prosti trg	redne imenske	09.02.2001	9.586.570,9	95.913.558 rednih delnic	20,93 SIT	100	95.913.558 rednih delnic	n.p.	n.p.	Celovška 206 Ljubljana Tel: 01 583 0700 Faks: 01 518 4100	KD Investments	Roman Androjna
18 PID Vip invest	VION	prosti trg	redne imenske	29.01.2002	10.426.811,5	104.268.115 rednih delnic	50,40 SIT	100	104.268.115 rednih delnic	n.p.	n.p.	Erjavčeva ulica 2 5000 Nova Gorica Tel: 05 33 85 000 Faks: 05 30 28 516	AVIP DZU d. o. o.	Abram Edvard - direktor DZU Cermelj Lucijan - direktor PID
19 PID Zvon Dva Maribor	ZV2N	prosti trg	redne imenske	07.06.1999	14.122.471	141.224.712 rednih delnic	25,76 SIT	100	141.224.712 rednih delnic	n.p.	n.p.	Slovenska 17 2000 Maribor Tel: 02 229 06 00 Faks: 02 229 06 21	Krekova družba DZU d. o. o.	Milan Gerič - direktor DZU Roza Mlakar Kukovič - direktorica PID Tajana Novinec
20 PID Zvon Ena Maribor	ZV1N	prosti trg	redne imenske	07.12.1998	13.797.436	137.974.360 rednih delnic	49,79 SIT	100	137.974.360 rednih delnic	n.p.	n.p.	Slovenska 17 2000 Maribor Tel: 02 229 06 00 Faks: 02 229 06 21	Krekova družba DZU d. o. o.	Milan Gerič - direktor DZU Andrej Žušek - direktor PID Jože Horvat
21 Plod Ljubljana	PD0N	prosti trg	redne imenske	24.09.1999	1.047.802	10.478.017 rednih delnic	50,00 SIT	100	10.478.017 rednih delnic	n.p.	n.p.	Vilharjeva 29 1000 Ljubljana Tel: 01 306 55 66 Faks: 01 306 55 70	S Hram DZU d. d.	Metod Logar - direktor DZU in PID
Pomurska investicijska družba 1	PM1N	prosti trg	redne imenske	09.11.1998	3.592.394	35.923.940 rednih delnic	71,94 SIT	100	35.923.940 rednih delnic	n.p.	n.p.	Slovenska 41 9000 Murska Sobota Tel: 01 200 47 10 Faks: 01 200 47 30	LB Maksima d. o. o.	Ivan Vizjak - direktor DZU in PID Slavko Rogan

**F6) POBLAŠČENE INVESTICIJSKE DRUŽBE**

Investicijska družba	Segment trgovanja	Razred delnic	Datum začetka trgovanja	V sodni register vpisani in vplačani osnovni kapital (v 000 SIT)	Sestava kapitala	Enotni tečaj prvega trgovalnega dne *	Nom. vred. delnice (v SIT)	Št. delnic na org. trgu	Izplačilo dividende za leto 2001	Datum brez upravičenja do dividende	Naslov izdajatelja	Telefon Faks	DZU, ki upravlja PID	Direktor družbe Kontaktne osebe	
23 Pooblaščen pomurska investicijska družba	PPIR	prosti trg	redne imenske	26.10.2001	2.298.057	22.980.570 rednih delnic na ime	n.p.	100	22.967.400 rednih delnic	n.p.	n.p.	Slovenska 41, 9000 Murska Sobota	Tel: 01 200 47 10 Faks: 01 200 47 30	LB Maksima d. o. o.	Ivan Vizjak- direktor Slavko Rogan - pomočnik direktorja za naložbe in razvoj
24 Setev Ljubljana	ST1N	prosti trg	redne imenske	24.09.1999	1.540.537	15.405.373 rednih delnic	39,35 SIT	100	15.405.373 rednih delnic	n.p.	n.p.	Vilharjeva 29 1000 Ljubljana	Tel: 01 306 55 66 Faks: 01 306 55 70	S Hram DZU d. d.	Milan Gerič - direktor DZU Andrej Žužek - direktor PID Jože Horvat
25 Trdnjava 1 Velenje	TR1N	prosti trg	redne imenske	05.07.1999	891.790	8.917.902 rednih delnic	23,00 SIT	100	8.917.902 rednih delnic	n.p.	n.p.	Kocenova 2a 3000 Celje	Tel: 03 492 68 50 Faks: 03 548 44 01	Pulsar DZU d.o.o.	Milan Gerič - direktor DZU Andrej Žužek - direktor PID Jože Horvat
26 Trdnjava Velenje	TR0N	prosti trg	redne imenske	14.06.1999	2.593.276	25.932.762 rednih delnic	25,00 SIT	100	25.932.762 rednih delnic	n.p.	n.p.	Kocenova 2a 3000 Celje	Tel: 03 492 68 50 Faks: 03 548 44 01	Pulsar DZU d.o.o.	Zvone Zupančič - direktor DZU in PID
27 Trgatev Ljubljana	GT0N	prosti trg	redne imenske	24.09.1999	1.758.580	17.585.800 rednih delnic	36,04 SIT	100	17.585.800 rednih delnic	n.p.	n.p.	Vilharjeva 29 1000 Ljubljana	Tel: 01 306 55 66 Faks: 01 306 55 70	S Hram DZU d. d.	Ivan Vizjak- direktor Slavko Rogan - pomočnik direktorja za naložbe in razvoj
28 Triglav Steber II	TG2N	prosti trg	redne imenske	14.06.1999	19.541.255	195.412.551 rednih delnic	258,17 SIT	100	195.412.551 rednih delnic	n.p.	n.p.	Miklošičeva 17 1000 Ljubljana	Tel: 01 300 73 00 Faks: 01 300 73 50	Triglav DZU d. o. o.	Janko Kastelic - direktor DZU Miran Šubič - direktor PID
29 Vizija DPB Novo mesto	VZ0N	prosti trg	redne imenske	29.06.1998	4.407.463	44.074.632 rednih delnic	35,49 SIT	100	44.074.632 rednih delnic	n.p.	n.p.	Dunajska 156 1000 Ljubljana	Tel: 01 56 87 211 Faks: 01 56 88 141	Vizija DZU d. o. o.	Mira Rataj Siročič - direktorica PID Vizjak Jožefa Rogelj
30 Zlata moneta 1 Maribor	ZM1N	prosti trg	redne imenske	31.03.1999	6.829.780	68.297.800 rednih delnic	53,49 SIT	100	68.297.800 rednih delnic	n.p.	n.p.	Strossmayerjeva 30 2000 Maribor	Tel: 02 229 48 15 Faks: 02 252 33 58	Probanka DZU d. d.	Radovan Stonič - direktor DZU in PID
31 Zlata moneta 2 Maribor	ZM2N	prosti trg	redne imenske	31.03.1999	8.233.376	82.333.757 rednih delnic	14,83 SIT	100	82.333.757 rednih delnic	n.p.	n.p.	Strossmayerjeva 30 2000 Maribor	Tel: 02 229 48 15 Faks: 02 252 33 58	Probanka DZU d. d.	Radovan Stonič - direktor DZU in PID

\* Tečaj prvega trgovalnega dne deljen z 10 zaradi spremembe nominalne vrednosti delnic leta 1999; pri delnicah, ki so kotirale pred julijem 1999.