



# MESEČNE STATISTIKE LJUBLJANSKE BORZE

Oktober 2002

Letnik VIII, št. 10/02

## PROMET

TRŽNI SEGMENT	PROMET (v mio SIT)	KOLIČINA	ŠT. POSLOV
<b>Borzni trg</b>	<b>31.822</b>	<b>1.876.015</b>	<b>13.886</b>
Delnice	26.927	1.618.482	13.498
Obveznice	4.895	257.533	388
<b>Prosti trg</b>	<b>20.787</b>	<b>122.810.267</b>	<b>33.182</b>
Delnice	5.023	4.317.136	4.524
Obveznice	1.739	154.431	510
Investicijske družbe	7.704	28.797.450	6.079
Pooblašcene inv. družbe	5.338	76.249.954	12.735
Pokojninski boni	749	13.267.716	9.332
Kratk. vrednostni papirji	234	23.580	2
<b>SKUPAJ</b>	<b>52.608</b>	<b>124.686.282</b>	<b>47.068</b>

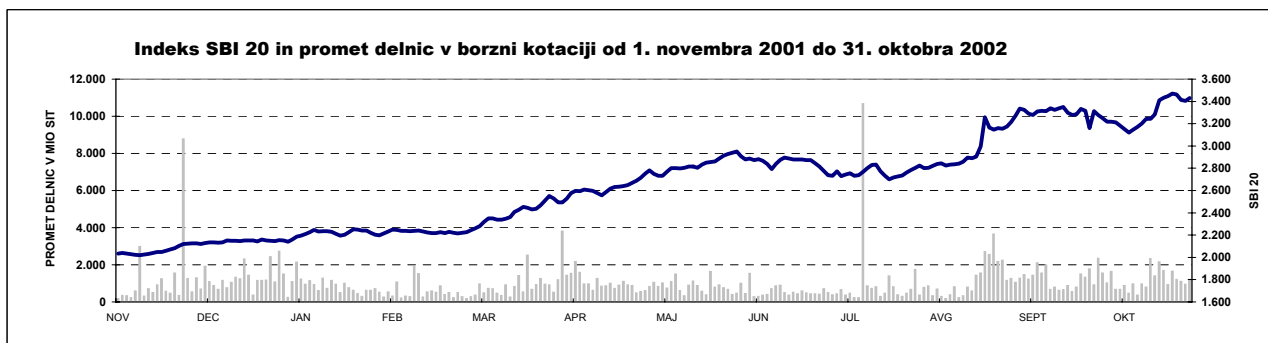
## VELIKOST TRGA

TRŽNI SEGMENT	TRŽNA KAPITALIZAC. (v mio SIT)	ŠTEVILO IZDAJ	ŠTEVILO IZDAJ JATELJEV
<b>Borzni trg</b>	<b>1.525.847</b>	<b>104</b>	<b>52</b>
Delnice	1.052.028	37	36
Obveznice	473.819	67	16
<b>Prosti trg</b>	<b>594.509</b>	<b>157</b>	<b>152</b>
Delnice	218.559	106	105
Obveznice	131.175	15	11
Investicijske družbe	96.349	4	4
Pooblašcene inv. družbe	143.367	31	31
Pokojninski boni	5.059	1	1
<b>SKUPAJ</b>	<b>2.120.356</b>	<b>261</b>	<b>204</b>
Kratk. vrednostni papirji	-	12	1

## DONOSNOST

SPLOŠNI BORZNI INDEKSI	DONOSNOST V OKTOBRU	DONOSNOST V LETU 2002
Slovenski borzni indeks (SBI 20)	3,57%	59,41%
Netehtani slovenski borzni indeks (SBI 20NT)	3,43%	54,86%
Indeks prostega trga (IPT)	5,77%	41,33%
Indeks (pooblaščenih) investicijskih skladov (PIX)	6,12%	67,72%
Borzni indeks obveznic (BIO)	0,47%	-0,12%

PANOŽNI BORZNI INDEKSI	DONOSNOST V OKTOBRU	DONOSNOST V LETU 2002
Hrana in pijače	-0,32%	32,14%
Farmacija	10,45%	93,63%
Kemija	5,42%	68,80%
Nafta in plin	2,27%	68,90%
Transport	3,46%	35,71%
Trgovina	1,68%	40,25%





#### IZDAJATELJ

Ljubljanska borza d. d.  
Slovenska 56  
1000 Ljubljana

#### DODATNE INFORMACIJE

Elektronska pošta:	info@ljse.si
Telefon:	(01) 47-10-211 (01) 47-10-205
Kontaktne osebe:	Nataša Žabkar, Ksenija Zver

#### STATISTIKE V ELEKTRONSKI OBLIKI:

[http://www.ljse.si/StrSlo/Trgovanj/Menu/tr\\_tec.htm](http://www.ljse.si/StrSlo/Trgovanj/Menu/tr_tec.htm)

**ZEMLJEVID STRANI**

**TRGOVANJE**

**BORBNE INFORMACIJE**

**INVESTITORJI**

**ČLANI**

**UDARTELJI**

**O BORBI**

**SEOTEC**

**SEOSvet objave**

**Statistika za trgovanje**

Tajna »dani«, 12.2.2002 11:02			
Indeks	Vrednost	Sprememba	Sprememba v %
INDEX	2.238,74	0,00	-0,14 ↓
SPT	1.048,71	0,00	0,24 ↓
PIA	1.002,09	1,00	0,00 ↑

1. februar 2002, POMIHAET d.o.o. informacija o pridobitvi kvalificiranega deleža v strani Pomurška Hrvatska družba T. O. O.

1. februar 2002, HOTEL PALACE, d. d. Javna ponudba družbe Hotel Moje, s. l., za odkup delnic

---

# KAZALO

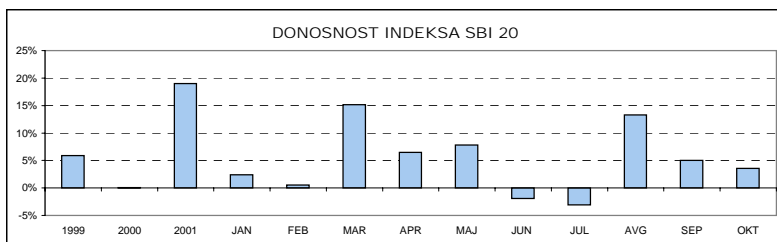
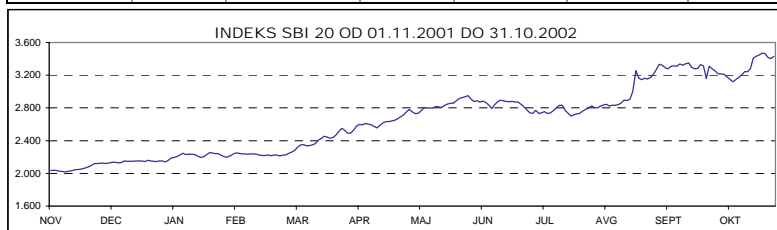
---

	<b>Stran</b>
<b>A) BORZNI INDEKSI</b>	<b>1</b>
<b>B) ŠTEVILO IZDAJATELJEV, IZDAJ VREDNOSTNIH PAPIRJEV IN BORZNIH ČLANOV</b>	<b>4</b>
<b>C) PROMET</b>	<b>5</b>
C1) Mesečni promet z vrednostnimi papirji na borznem trgu	<b>5</b>
C2) Mesečni promet z vrednostnimi papirji na prostem trgu	<b>7</b>
C3) Najprometnejši vrednostni papirji v preteklem mesecu	<b>12</b>
C4) Promet članov Ljubljanske borze	<b>13</b>
C5) Promet v letu 2001 in 2002	<b>14</b>
<b>D) TRŽNA KAPITALIZACIJA</b>	<b>16</b>
D1) Tržna kapitalizacija delnic	<b>17</b>
D2) Tržna kapitalizacija obveznic	<b>20</b>
D3) Tržna kapitalizacija investicijskih družb	<b>22</b>
D4) Tržna kapitalizacija pooblaščenih investicijskih družb	<b>22</b>
D5) Tržna kapitalizacija pokojninskih bonov	<b>22</b>
<b>E) DRUGO</b>	<b>23</b>
E1) Kazalniki (redne delnice v borzni kotaciji)	<b>23</b>
E2) Rekordne vrednosti	<b>24</b>
E3) Nove kotacije in spremembe kotacij v letu 2002	<b>25</b>
<b>F) SEZNAM VREDNOSTNIH PAPIRJEV</b>	<b>27</b>
F1) Delnice - borzna kotacija	<b>27</b>
F2) Delnice - prosti trg	<b>30</b>
F3) Obveznice - borzna kotacija	<b>36</b>
F4) Obveznice - prosti trg	<b>41</b>
F5) Investicijske družbe	<b>43</b>
F6) Pooblaščene investicijske družbe	<b>44</b>

## A) BORZNI INDEKSI

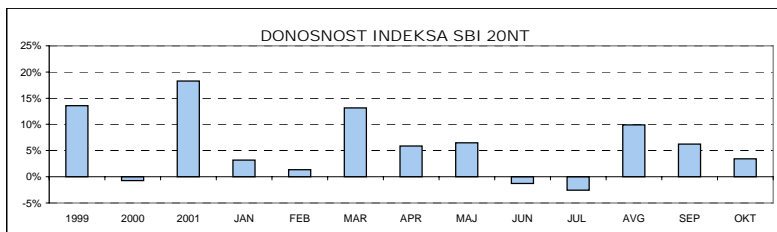
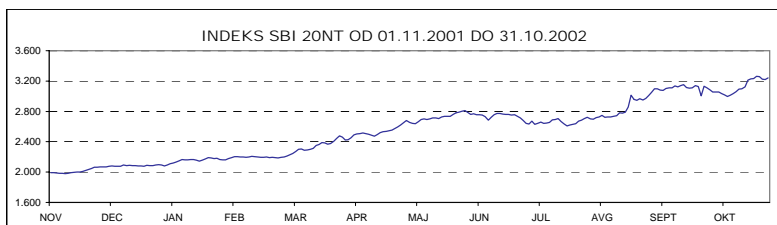
### SBI 20 - SLOVENSKI BORZNI INDEKS

	Najvišja vrednost	Datum	Najnižja vrednost	Datum	Zaključna vrednost	Letna donosnost
<b>1994</b>	1.598,03	28.06.1994	1.131,23	21.10.1994	1.396,81	39,68%
<b>1995</b>	1.590,17	09.11.1995	1.016,99	13.07.1995	1.448,75	3,72%
<b>1996</b>	1.589,18	13.03.1996	891,93	10.09.1996	1.183,26	-18,33%
<b>1997</b>	1.655,36	10.02.1997	1.156,14	06.01.1997	1.404,70	18,71%
<b>1998</b>	2.026,47	10.08.1998	1.378,49	06.01.1998	1.705,77	21,43%
<b>1999</b>	1.981,87	19.02.1999	1.679,48	05.01.1999	1.806,26	5,89%
<b>2000</b>	1.903,66	24.01.2000	1.584,23	25.05.2000	1.807,94	0,09%
<b>2001</b>	2.159,35	19.12.2001	1.700,24	25.04.2001	2.151,59	19,01%
Leto 2002	Najvišja vrednost	Datum	Najnižja vrednost	Datum	Zaključna vrednost	Mesečna donosnost
<b>Januar</b>	2.251,87	24.01.2002	2.140,80	03.01.2002	2.202,96	2,39%
<b>Februar</b>	2.250,00	06.02.2002	2.197,68	01.02.2002	2.214,80	0,54%
<b>Marec</b>	2.550,55	29.03.2002	2.220,76	01.03.2002	2.550,55	15,16%
<b>April</b>	2.715,65	30.04.2002	2.492,27	04.04.2002	2.715,65	6,47%
<b>Maj</b>	2.927,11	31.05.2002	2.732,05	09.05.2002	2.927,11	7,79%
<b>Junij</b>	2.949,52	04.06.2002	2.792,31	14.06.2002	2.871,81	-1,89%
<b>Julij</b>	2.845,60	01.07.2002	2.699,82	24.07.2002	2.783,30	-3,08%
<b>Avgust</b>	3.256,70	26.08.2002	2.800,03	05.08.2002	3.153,99	13,32%
<b>September</b>	3.351,19	19.09.2002	3.161,29	27.09.2002	3.311,70	5,00%
<b>Oktober</b>	3.472,06	24.10.2002	3.119,20	10.10.2002	3.429,93	3,57%



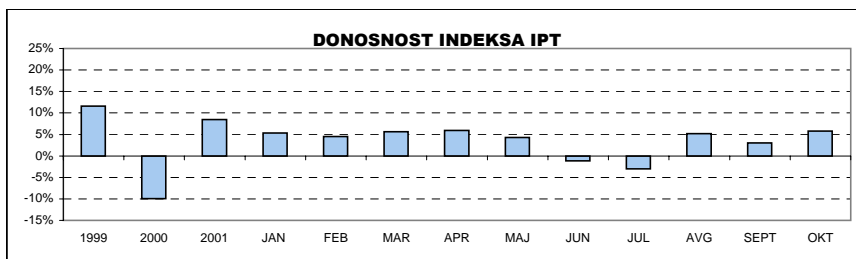
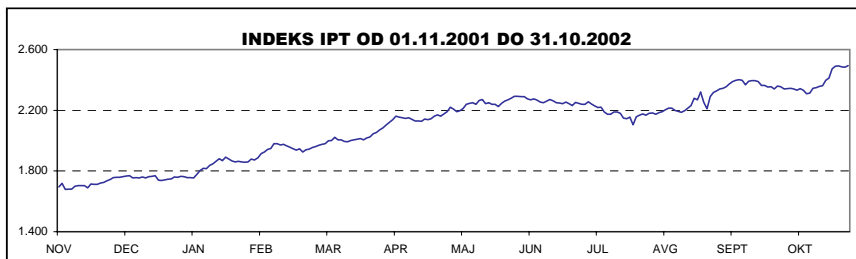
### SBI 20NT - NETEHTANI SLOVENSKI BORZNI INDEKS

	Najvišja vrednost	Datum	Najnižja vrednost	Datum	Zaključna vrednost	Letna donosnost
<b>1998</b>	1.706,07	10.08.1998	1.437,30	30.06.1998	1.568,87	n.p.
<b>1999</b>	1.871,02	08.09.1999	1.548,95	05.01.1999	1.782,03	13,59%
<b>2000</b>	1.841,63	25.01.2000	1.585,48	25.05.2000	1.769,15	-0,72%
<b>2001</b>	2.096,75	27.12.2001	1.661,96	09.05.2001	2.092,66	18,29%
Leto 2002	Najvišja vrednost	Datum	Najnižja vrednost	Datum	Zaključna vrednost	Mesečna donosnost
<b>Januar</b>	2.191,90	24.01.2002	2.082,58	03.01.2002	2.159,19	3,18%
<b>Februar</b>	2.207,69	15.02.2002	2.160,71	01.02.2002	2.188,24	1,35%
<b>Marec</b>	2.475,76	29.03.2002	2.193,11	01.03.2002	2.475,76	13,14%
<b>April</b>	2.620,90	30.04.2002	2.422,94	03.04.2002	2.620,90	5,86%
<b>Maj</b>	2.790,75	31.05.2002	2.638,73	10.05.2002	2.790,75	6,48%
<b>Junij</b>	2.812,53	04.06.2002	2.685,68	14.06.2002	2.755,00	-1,28%
<b>Julij</b>	2.735,45	01.07.2002	2.606,39	24.07.2002	2.684,34	-2,56%
<b>Avgust</b>	3.014,59	26.08.2002	2.698,95	06.08.2002	2.949,78	9,89%
<b>September</b>	3.154,72	19.09.2002	2.971,65	02.09.2002	3.133,13	6,22%
<b>Oktober</b>	3.261,78	24.10.2002	2.996,86	10.10.2002	3.240,72	3,43%



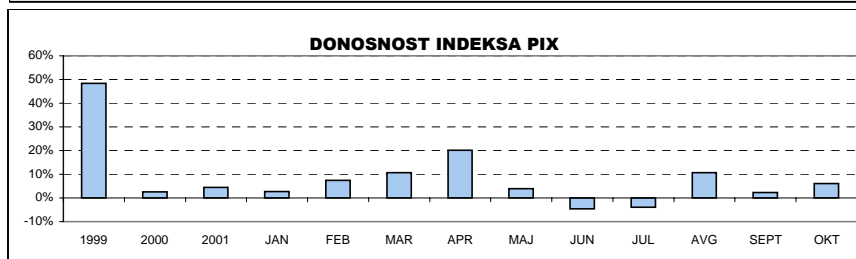
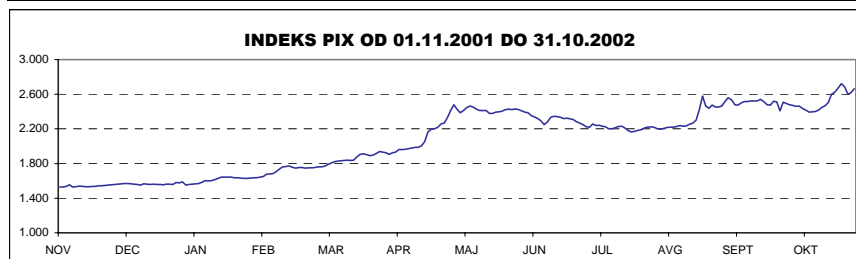
## IPT - INDEKS PROSTEGA TRGA

	Najvišja vrednost	Datum	Najnižja vrednost	Datum	Zaključna vrednost	Letna donosnost
<b>1998</b>	1.795,31	11.08.1998	1.318,83	01.07.1998	1.618,99	n.p.
<b>1999</b>	1.806,98	30.12.1999	1.504,61	03.08.1999	1.806,98	11,61%
<b>2000</b>	1.772,76	24.01.2000	1.469,64	26.10.2000	1.627,44	-9,94%
<b>2001</b>	1.769,69	14.12.2001	1.415,06	23.05.2001	1.765,60	8,49%
Leto 2002	Najvišja vrednost	Datum	Najnižja vrednost	Datum	Zaključna vrednost	Mesečna donosnost
<b>Januar</b>	1.892,35	22.01.2002	1.753,43	08.01.2002	1.859,61	5,32%
<b>Februar</b>	1.980,90	14.02.2002	1.872,99	04.02.2002	1.943,48	4,51%
<b>Marec</b>	2.053,15	29.03.2002	1.953,70	01.03.2002	2.053,15	5,64%
<b>April</b>	2.175,30	30.04.2002	2.071,00	02.04.2002	2.175,30	5,95%
<b>Maj</b>	2.271,69	21.05.2002	2.190,34	06.05.2002	2.268,57	4,29%
<b>Junij</b>	2.293,04	04.06.2002	2.243,41	28.06.2002	2.243,41	-1,11%
<b>Julij</b>	2.255,49	08.07.2002	2.103,66	26.07.2002	2.176,10	-3,00%
<b>Avgust</b>	2.320,48	27.08.2002	2.166,76	01.08.2002	2.289,28	5,20%
<b>September</b>	2.401,69	12.09.2002	2.316,99	02.09.2002	2.359,23	3,06%
<b>Oktober</b>	2.495,38	30.10.2002	2.308,65	11.10.2002	2.495,38	5,77%



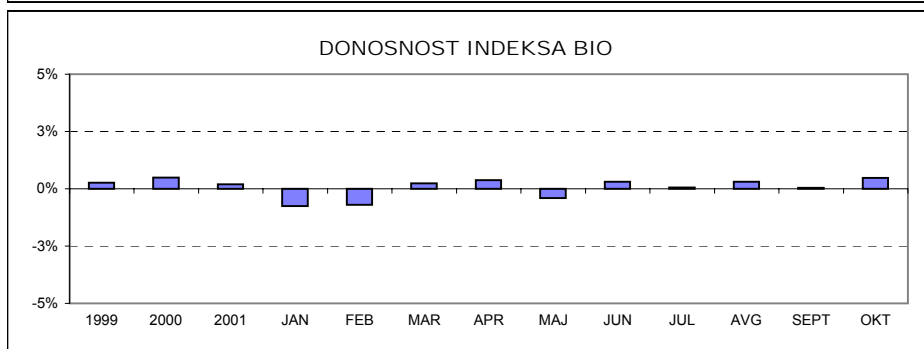
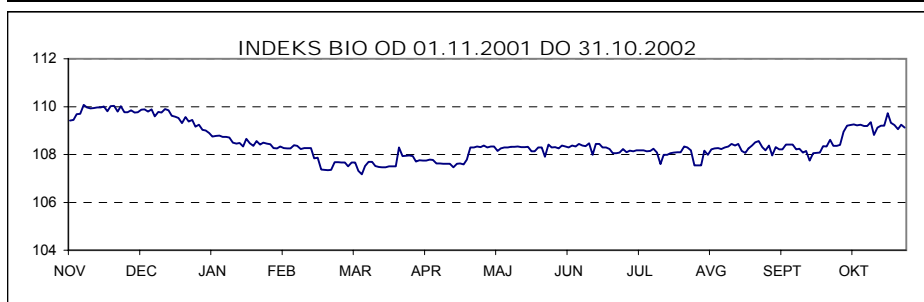
## PIX - INDEKS (POOBLAŠČENIH) INVESTICIJSKIH SKLADOV

	Najvišja vrednost	Datum	Najnižja vrednost	Datum	Zaključna vrednost	Letna donosnost
<b>1999</b>	1.633,77	08.09.1999	965,15	05.01.1999	1.483,50	48,35%
<b>2000</b>	1.572,13	17.01.2000	1.097,07	25.05.2000	1.520,79	2,51%
<b>2001</b>	1.588,02	28.12.2001	1.328,44	23.05.2001	1.588,02	4,42%
Leto 2002	Najvišja vrednost	Datum	Najnižja vrednost	Datum	Zaključna vrednost	Mesečna donosnost
<b>Januar</b>	1.644,33	21.01.2002	1.551,00	03.01.2002	1.630,72	2,69%
<b>Februar</b>	1.773,32	19.02.2002	1.636,69	01.02.2002	1.751,32	7,40%
<b>Marec</b>	1.939,44	29.03.2001	1.755,84	01.03.2002	1.939,44	10,74%
<b>April</b>	2.329,56	30.04.2002	1.907,18	04.04.2002	2.329,56	20,12%
<b>Maj</b>	2.479,30	07.05.2002	2.378,88	23.05.2002	2.421,87	3,96%
<b>Junij</b>	2.428,96	03.06.2002	2.248,30	14.06.2002	2.309,88	-4,62%
<b>Julij</b>	2.281,69	01.07.2002	2.163,67	24.07.2002	2.218,70	-3,95%
<b>Avgust</b>	2.576,91	26.08.2002	2.197,83	06.08.2002	2.454,68	10,64%
<b>September</b>	2.558,34	05.09.2002	2.410,11	27.09.2002	2.509,92	2,25%
<b>Oktober</b>	2.722,75	24.10.2002	2.392,32	10.10.2002	2.663,41	6,12%



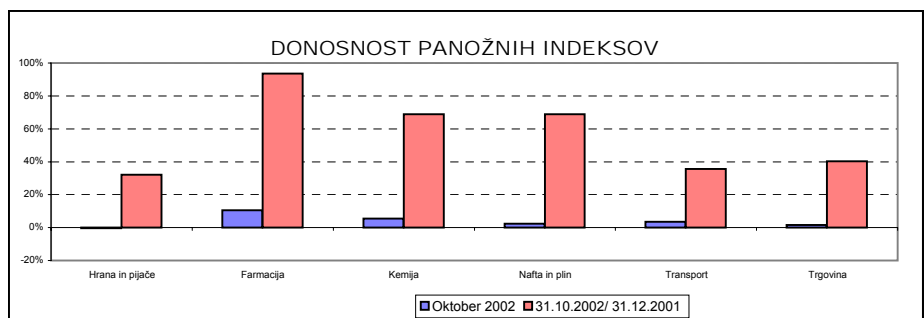
## BIO - BORZNI INDEKS OBVEZNIC

	Najvišja vrednost	Datum	Najnižja vrednost	Datum	Zaključna vrednost	Letna donosnost
<b>1995</b>	113,52	14.12.1995	100,46	05.07.1995	111,68	11,68%
<b>1996</b>	111,96	08.01.1996	106,61	28.06.1996	107,89	-3,39%
<b>1997</b>	110,97	08.04.1997	104,90	29.01.1997	107,31	-0,54%
<b>1998</b>	108,22	30.12.1998	101,68	25.05.1998	108,22	0,85%
<b>1999</b>	110,52	04.02.1999	104,53	16.08.1999	108,50	0,26%
<b>2000</b>	109,63	15.12.2000	103,96	09.06.2000	109,03	0,49%
<b>2001</b>	110,08	17.09.2001	107,81	21.03.2001	109,25	0,20%
Leto 2002	Najvišja vrednost	Datum	Najnižja vrednost	Datum	Zaključna vrednost	Mesečna donosnost
<b>Januar</b>	109,03	03.01.2002	108,33	21.01.2002	108,43	-0,75%
<b>Februar</b>	108,39	12.02.2002	107,34	26.02.2002	107,68	-0,69%
<b>Marec</b>	108,29	27.03.2002	107,17	12.03.2002	107,94	0,24%
<b>April</b>	108,34	30.04.2002	107,47	19.04.2002	108,34	0,37%
<b>Maj</b>	108,37	07.05.2002	107,90	31.05.2002	107,9	-0,41%
<b>Junij</b>	108,47	19.06.2002	107,98	20.06.2002	108,23	0,31%
<b>Julij</b>	108,34	30.07.2002	107,60	19.07.2002	108,29	0,06%
<b>Avgust</b>	108,56	30.08.2002	107,54	06.08.2002	108,56	0,25%
<b>September</b>	108,61	30.09.2002	107,75	20.09.2002	108,61	0,05%
<b>Oktober</b>	109,73	23.10.2002	108,36	01.10.2002	109,12	0,47%



## PANOŽNI INDEKSI

PANOGA	Vrednost 31.10.2002	Donosnost		
		Oktober 2002	31.10.2002/ 31.12.2001	31.10.2002/ 31.10.2001
<b>Hrana in pijače</b>	2.874,34	-0,32%	32,14%	47,71%
<b>Farmacija</b>	4.104,64	10,45%	93,63%	108,91%
<b>Kemija</b>	3.161,34	5,42%	68,80%	70,40%
<b>Nafta in plin</b>	4.357,08	2,27%	68,90%	71,15%
<b>Transport</b>	2.771,62	3,46%	35,71%	47,55%
<b>Trgovina</b>	2.485,79	1,68%	40,25%	42,19%



**B) ŠTEVILO IZDAJATELJEV, IZDAJ VREDNOSTNIH PAPIRJEV  
IN BORZNIH ČLANOV**

	31.12.2000	31.12.2001	30.09.2002	31.10.2002
<b>ŠTEVILO IZDAJATELJEV</b>	<b>225</b>	<b>221</b>	<b>208</b>	<b>204</b>
<b>Borzni trg</b>	<b>58</b>	<b>57</b>	<b>54</b>	<b>52</b>
Delnice	38	38	36	36
Obveznice	20	19	18	16
<b>Prosti trg</b>	<b>167</b>	<b>164</b>	<b>154</b>	<b>152</b>
Delnice	111	113	107	105
Obveznice	11	12	11	11
Investicijske družbe	-	-	4	4
Pooblašene investicijske družbe	44	38	31	31
Pokojninski boni	1	1	1	1
	31.12.2000	31.12.2001	30.09.2002	31.10.2002
<b>ŠTEVILO IZDAJ VRED. PAPIRJEV</b>	<b>267</b>	<b>271</b>	<b>266</b>	<b>261</b>
<b>Borzni trg</b>	<b>94</b>	<b>100</b>	<b>107</b>	<b>104</b>
Delnice	40	39	37	37
Obveznice	54	61	70	67
<b>Prosti trg</b>	<b>173</b>	<b>171</b>	<b>159</b>	<b>157</b>
Delnice	114	117	108	106
Obveznice	14	15	15	15
Investicijske družbe	-	-	4	4
Pooblašene investicijske družbe	44	38	31	31
Pokojninski boni	1	1	1	1
<b>Kratkoročni vrednostni papirji</b>	<b>8</b>	<b>10</b>	<b>10</b>	<b>12</b>
	31.12.2000	31.12.2001	30.09.2002	31.10.2002
<b>ŠTEVILO ČLANOV</b>	<b>34</b>	<b>31</b>	<b>29</b>	<b>29</b>

## C1) PROMET Z VREDNOSTNIMI PAPIRJI NA BORZNEM TRGU V OKTOBRU 2002

### 1. Delnice

Izdaja	Promet (v SIT)	Promet s svežnji (v SIT)	Promet z aplikacijami (v SIT)	Delež v skupnem borznem prometu	Delež v prometu z delnicami	Količina	Št. poslov
<b>Delnice skupaj</b>	<b>26.926.761.883</b>	<b>7.588.338.415</b>	<b>2.157.145.588</b>	<b>84,62%</b>	<b>100,00%</b>	<b>1.618.482</b>	<b>13.498</b>
<b>Redne delnice</b>	<b>26.805.789.949</b>	<b>7.588.338.415</b>	<b>2.150.031.527</b>	<b>84,24%</b>	<b>99,55%</b>	<b>1.616.635</b>	<b>13.408</b>
1 LEK - RAZRED A	9.593.551.005	2.526.943.354	643.387.340	30,15%	35,63%	104.715	2.044
2 KRKA	6.249.621.767	1.240.607.027	349.251.896	19,64%	23,21%	144.361	3.401
3 PETROL	1.984.622.881	331.316.000	213.860.151	6,24%	7,37%	50.052	1.384
4 PIVOVARNA LAŠKO	1.799.827.021	1.506.643.609	22.060.130	5,66%	6,68%	280.289	386
5 GORENJE	1.337.645.892	119.825.882	142.917.520	4,20%	4,97%	303.995	1.524
6 MERCATOR	1.322.922.626	252.028.000	164.286.208	4,16%	4,91%	52.955	991
7 INTEREUROPA	1.262.703.662	969.602.400	27.065.179	3,97%	4,69%	240.849	304
8 TERME ČATEŽ IMENSKE	852.549.211	605.534.788	175.256.686	2,68%	3,17%	35.441	109
9 MERKUR	409.691.187	0	7.518.294	1,29%	1,52%	17.233	342
10 LUKA KOPER	359.051.822	0	36.627.483	1,13%	1,33%	77.894	440
11 KOLINSKA	308.200.974	0	40.274.205	0,97%	1,14%	57.444	489
12 SAVA	244.144.611	35.837.355	93.242.414	0,77%	0,91%	9.726	331
13 ŽITO	172.793.476	0	6.219.261	0,54%	0,64%	5.221	324
14 KOMPAS MTS	142.701.619	0	22.581.596	0,45%	0,53%	96.509	141
15 TERME 3000	128.119.705	0	32.230.258	0,40%	0,48%	55.839	157
16 ISTRABENZ	122.591.446	0	33.682.487	0,39%	0,46%	15.851	291
17 DROGA PORTOROŽ	104.485.828	0	24.038.937	0,33%	0,39%	1.274	101
18 ETOL	81.395.264	0	57.540.190	0,26%	0,30%	2.376	49
19 COMET	71.888.310	0	39.510.000	0,23%	0,27%	26.266	35
20 SALUS - SERIJA B	70.519.523	0	167.998	0,22%	0,26%	841	51
21 DELO	47.759.780	0	8.591.400	0,15%	0,18%	2.141	40
22 ŽIVILA KRANJ	33.281.677	0	2.084.404	0,10%	0,12%	2.021	88
23 AERODROM	28.296.115	0	204.078	0,09%	0,11%	7.571	55
24 DELO PRODAJA	21.142.014	0	1.663.715	0,07%	0,08%	4.161	48
25 RADENSKA	14.098.781	0	543.701	0,04%	0,05%	10.084	115
26 BANKA KOPER	13.415.255	0	2.229.254	0,04%	0,05%	263	12
27 MLINOTEST	8.565.966	0	2.321.359	0,03%	0,03%	5.290	34
28 EMONA OBALA KOPER	6.095.716	0	200.395	0,02%	0,02%	3.168	61
29 TEHNOUNION	5.862.846	0	220.020	0,02%	0,02%	508	18
30 GEODETSKI ZAVOD SLOVENIJE	4.773.059	0	100.810	0,01%	0,02%	2.131	13
31 PIVOVARNA UNION	2.534.290	0	76.000	0,01%	0,01%	33	14
32 GRADB.PODJETJE GROSUPLJE	920.370	0	65.000	0,00%	0,00%	132	12
33 NIKA	16.250	0	13.158	0,00%	0,00%	21	4
34 KOLONIALE VELETRGOVINA	0	0	0	0,00%	0,00%	0	0
<b>Prednostne delnice</b>	<b>120.971.934</b>	<b>0</b>	<b>7.114.061</b>	<b>0,38%</b>	<b>0,45%</b>	<b>1.847</b>	<b>90</b>
1 LEK - RAZRED B	117.721.648	0	4.474.775	0,37%	0,44%	1.201	82
2 PROBANKA IMENSKE	3.250.286	0	2.639.286	0,01%	0,01%	646	8
3 VIPA BANKA	0	0	0	0,00%	0,00%	0	0



## 2. Obveznice

Izdaja	Promet (v SIT)	Promet s svežnji (v SIT)	Promet z aplikacijami (v SIT)	Delež v skupnem borznem prometu	Delež v prometu z obveznicami	Količina	Št. poslov
<b>Obveznice skupaj</b>	<b>4.894.741.671</b>	<b>4.106.222.929</b>	<b>504.505.674</b>	<b>15,38%</b>	<b>100,00%</b>	<b>257.533</b>	<b>388</b>
1 REPUBLIKA SLOVENIJA 38. IZDAJA	2.391.537.279	2.173.932.513	124.391.900	7,52%	48,86%	102.398	66
2 REPUBLIKA SLOVENIJA 26. IZDAJA	354.541.570	338.997.662	11.912.346	1,11%	7,24%	15.326	22
3 REPUBLIKA SLOVENIJA 37. IZDAJA	311.511.221	310.800.000	711.221	0,98%	6,36%	30.069	6
4 REPUBLIKA SLOVENIJA 32. IZDAJA	295.009.695	240.714.372	54.295.323	0,93%	6,03%	12.672	12
5 REPUBLIKA SLOVENIJA 4. IZDAJA	272.273.934	158.016.188	7.261.573	0,86%	5,56%	3.065	56
6 REPUBLIKA SLOVENIJA 34. IZDAJA	232.736.000	232.736.000	0	0,73%	4,75%	22.400	1
7 BANKA VIPA 7. IZDAJA	216.385.786	207.071.702	9.314.084	0,68%	4,42%	4.671	4
8 REPUBLIKA SLOVENIJA 27. IZDAJA	214.014.230	184.753.200	5.353.200	0,67%	4,37%	19.528	20
9 REPUBLIKA SLOVENIJA 16. IZDAJA	135.700.000	135.700.000	0	0,43%	2,77%	13.570	1
10 REPUBLIKA SLOVENIJA 43. IZDAJA	99.497.311	89.592.235	9.400.576	0,31%	2,03%	9.870	7
11 REPUBLIKA SLOVENIJA 24. IZDAJA	77.918.000	0	77.918.000	0,24%	1,59%	7.714	13
12 SLOVENSKA RAZVOJNA DRUŽBA	42.811.233	0	16.354.310	0,13%	0,87%	369	23
13 REPUBLIKA SLOVENIJA 40. IZDAJA	35.984.057	33.909.057	0	0,11%	0,74%	3.567	2
14 BANKA CELJE 6. IZDAJA SERIJA A	29.638.856	0	29.638.856	0,09%	0,61%	1.290	1
15 REPUBLIKA SLOVENIJA 41. IZDAJA	25.740.450	0	25.740.450	0,08%	0,53%	2.487	4
16 REPUBLIKA SLOVENIJA 29. IZDAJA	23.809.773	0	12.672.369	0,07%	0,49%	1.024	17
17 REPUBLIKA SLOVENIJA 28. IZDAJA	19.183.440	0	19.183.440	0,06%	0,39%	1.882	4
18 ABANKA 4. IZDAJA	11.512.158	0	11.512.158	0,04%	0,24%	499	10
19 SKB OBVEZNICE 4. IZDAJA SERIJA B	11.464.442	0	11.464.442	0,04%	0,23%	103	1
20 DOLENJSKA BANKA DEVIZNE	10.983.903	0	10.983.903	0,03%	0,22%	190	2
21 REPUBLIKA SLOVENIJA 42. IZDAJA	10.260.000	0	10.140.000	0,03%	0,21%	1.030	3
22 BANKA VIPA 5. IZDAJA	9.770.139	0	9.770.139	0,03%	0,20%	285	4
23 PROBANKA 2. IZDAJA	7.016.524	0	7.016.524	0,02%	0,14%	586	2
24 SKB OBVEZNICE 4. IZDAJA SERIJA A	6.308.500	0	6.308.500	0,02%	0,13%	62	4
25 REPUBLIKA SLOVENIJA 18. IZDAJA	5.978.997	0	5.578.434	0,02%	0,12%	255	5
26 NOVA KBM 2. IZDAJA	5.806.896	0	0	0,02%	0,12%	50	1
27 BTC HIPOTEKARNE OBVEZNICE	4.447.929	0	2.569.154	0,01%	0,09%	434	10
28 REPUBLIKA SLOVENIJA 10. IZDAJA	4.258.013	0	2.453.008	0,01%	0,09%	543	12
29 REPUBLIKA SLOVENIJA 25. IZDAJA	3.787.223	0	3.787.223	0,01%	0,08%	369	8
30 REPUBLIKA SLOVENIJA 20. IZDAJA	2.424.970	0	2.029.120	0,01%	0,05%	239	6
31 SKB OBVEZNICE 3. IZDAJA	2.220.434	0	921.677	0,01%	0,05%	94	5
32 BANKA VIPA 4. IZDAJA	1.900.492	0	1.900.492	0,01%	0,04%	51	4
33 NLB 2. IZDAJA SERIJA B	1.828.169	0	1.828.169	0,01%	0,04%	16	3
34 ABANKA 3. IZDAJA	1.766.399	0	1.766.399	0,01%	0,04%	78	3
35 BANKA CELJE 3. IZDAJA	1.722.410	0	1.722.410	0,01%	0,04%	75	1
36 REPUBLIKA SLOVENIJA 33. IZDAJA	1.721.906	0	0	0,01%	0,04%	11	2
37 REPUBLIKA SLOVENIJA 31. IZDAJA	1.615.800	0	1.615.800	0,01%	0,03%	151	3
38 REPUBLIKA SLOVENIJA 15. IZDAJA SERIJA I	1.333.591	0	573.918	0,00%	0,03%	7	5
39 STANOVANJSKI SKLAD 2. IZDAJA	1.301.972	0	1.202.255	0,00%	0,03%	13	3
40 REPUBLIKA SLOVENIJA 13. IZDAJA	1.175.618	0	1.175.618	0,00%	0,02%	10	1
41 SL. ZADR. KMET. BANKA	1.065.274	0	1.065.274	0,00%	0,02%	38	2
42 REPUBLIKA SLOVENIJA 19. IZDAJA	994.700	0	0	0,00%	0,02%	98	2
43 STANOVANJSKI SKLAD RS 1. IZDAJA	927.040	0	873.891	0,00%	0,02%	122	4
44 NLB 2. IZDAJA SERIJA A	510.565	0	510.565	0,00%	0,01%	4	3
45 BANKA VIPA 2. IZDAJA	459.673	0	18.805	0,00%	0,01%	24	2
46 REPUBLIKA SLOVENIJA 15. IZDAJA SERIJA E	374.359	0	374.359	0,00%	0,01%	2	1
47 HOTELI BERNARDIN	326.621	0	326.621	0,00%	0,01%	3	2
48 SL. ZADR. KMET. BANKA 3. IZDAJA	210.830	0	210.830	0,00%	0,00%	20	1
49 REPUBLIKA SLOVENIJA 15. IZDAJA SERIJA H	195.545	0	195.545	0,00%	0,00%	1	1
50 PROBANKA 1. IZDAJA	192.338	0	0	0,00%	0,00%	124	1
51 REPUBLIKA SLOVENIJA 14. IZDAJA	144.903	0	144.903	0,00%	0,00%	14	3
52 REPUBLIKA SLOVENIJA 23. IZDAJA	118.809	0	118.809	0,00%	0,00%	5	2
53 BANKA VIPA 3. IZDAJA	117.871	0	117.871	0,00%	0,00%	4	2
54 BANKA ZASAVJE OBVEZNICE 2. IZDAJA	57.423	0	0	0,00%	0,00%	1	1
55 REPUBLIKA SLOVENIJA 17. IZDAJA	51.005	0	0	0,00%	0,00%	5	1
56 REPUBLIKA SLOVENIJA 22. IZDAJA	41.200	0	41.200	0,00%	0,00%	4	1
57 BANKA VIPA 6. IZDAJA	40.010	0	40.010	0,00%	0,00%	1	1
58 REPUBLIKA SLOVENIJA 8. IZDAJA	14.185	0	0	0,00%	0,00%	10	1
59 BANKA CELJE 4. IZDAJA	0	0	0	0,00%	0,00%	0	0
60 NOVA KBM 1. IZDAJA	0	0	0	0,00%	0,00%	0	0
61 NOVA KBM 3. IZDAJA SERIJA B	0	0	0	0,00%	0,00%	0	0
62 NLB 3. IZDAJA	0	0	0	0,00%	0,00%	0	0
63 ABANKA 5. IZDAJA	0	0	0	0,00%	0,00%	0	0
64 NOVA KBM 3. IZDAJA SERIJA A	0	0	0	0,00%	0,00%	0	0
65 REPUBLIKA SLOVENIJA 35. IZDAJA	0	0	0	0,00%	0,00%	0	0
66 DOLENJSKA BANKA TOLARSKE	0	0	0	0,00%	0,00%	0	0
67 BANKA CELJE 5. IZDAJA	0	0	0	0,00%	0,00%	0	0
68 NFD INVESTICIJSKO SVETOVANJE	0	0	0	0,00%	0,00%	0	0
69 REPUBLIKA SLOVENIJA 36. IZDAJA	0	0	0	0,00%	0,00%	0	0
70 KREKOVA BANKA 2. IZDAJA	0	0	0	0,00%	0,00%	0	0
71 RS08 DAVČNA OLAJŠAVA	0	0	0	0,00%	0,00%	0	0
72 BANKA CELJE 6. IZDAJA SERIJA B	0	0	0	0,00%	0,00%	0	0
<b>Skupaj borzni trg</b>	<b>31.821.503.554</b>	<b>11.694.561.344</b>	<b>2.661.651.262</b>	<b>100,00%</b>	<b>-</b>	<b>1.876.015</b>	<b>13.886</b>

## C2) PROMET Z VREDNOSTNIMI PAPIRIJI NA PROSTEM TRGU V OKTOBRU 2002

### 1. Delnice (1)

Izdaja	Promet (v SIT)	Promet s svežnji (v SIT)	Promet z aplikacijami (v SIT)	Delež v skupnem prometu prost. trga	Delež v prometu z delnicami	Količina	Št. poslov
<b>Delnice</b>	<b>5.022.780.647</b>	<b>3.574.005.447</b>	<b>514.779.089</b>	<b>24,16%</b>	<b>100,00%</b>	<b>4.317.136</b>	<b>4.524</b>
<b>Redne delnice</b>	<b>4.981.119.359</b>	<b>3.574.005.447</b>	<b>509.651.497</b>	<b>23,96%</b>	<b>99,17%</b>	<b>4.309.802</b>	<b>4.206</b>
1 INFOND HOLDING	2.825.411.505	2.617.148.393	40.085.459	13,59%	56,25%	3.737.079	1.471
2 KD GROUP, finančna družba	918.744.660	871.265.854	36.294.036	4,42%	18,29%	24.352	45
3 JUTEKS	132.534.371	0	94.553.531	0,64%	2,64%	7.364	48
4 MEDALJON	105.894.191	0	4.007.375	0,51%	2,11%	72.476	188
5 HELIOS	100.273.511	0	17.616.524	0,48%	2,00%	1.121	91
6 KS4 NALOŽBE	99.530.960	85.591.200	3.218.300	0,48%	1,98%	51.739	77
7 PULSAR HOLDING	69.876.575	0	56.405.840	0,34%	1,39%	79.586	38
8 CINKARNA	69.805.557	0	13.484.160	0,34%	1,39%	2.917	78
9 TOSAMA	52.566.443	0	11.954.703	0,25%	1,05%	4.185	107
10 LESNINA	45.839.094	0	23.121.093	0,22%	0,91%	430	32
11 KS1 - NALOŽBE	39.682.869	0	36.043.113	0,19%	0,79%	17.770	43
12 JAVOR PIVKA	39.503.842	0	17.847.781	0,19%	0,79%	39.688	111
13 GRAND HOTEL UNION	38.266.889	0	28.789.483	0,18%	0,76%	16.437	36
14 JATA	38.238.025	0	419.980	0,18%	0,76%	1.381	36
15 KD HOLDING	28.308.210	0	7.384.785	0,14%	0,56%	4.024	376
16 LIP BLEED	25.610.645	0	17.696.080	0,12%	0,51%	31.436	49
17 GORENJSKI TISK	22.858.492	0	12.796.092	0,11%	0,46%	7.200	20
18 PINUS RAČE	19.371.367	0	1.124.712	0,09%	0,39%	1.069	16
19 JADRAN	18.910.000	0	5.740.000	0,09%	0,38%	3.782	18
20 LIV POSTOJNA	17.578.115	0	320.000	0,08%	0,35%	1.100	42
21 DZS	17.272.292	0	1.552.587	0,08%	0,34%	4.125	44
22 BELINKA HOLDING	16.513.104	0	755.397	0,08%	0,33%	5.055	34
23 COLOR	16.431.871	0	761.778	0,08%	0,33%	7.223	39
24 POM-INVEST	14.790.868	0	4.637.011	0,07%	0,29%	28.816	222
25 MITOL	14.064.600	0	7.098.200	0,07%	0,28%	4.119	8
26 ALPETOUR POTOVALNA AGENCIJA	12.304.515	0	9.800.265	0,06%	0,24%	4.940	42
27 TEKSTINA	11.930.238	0	904.040	0,06%	0,24%	13.321	32
28 GOZDNO GOSPODARSTVO BLEED	11.904.373	0	3.209.496	0,06%	0,24%	7.531	24
29 NIKO ŽELEZNIKI	10.654.501	0	9.240.000	0,05%	0,21%	514	7
30 AGROKOMBINAT MARIBOR	10.448.233	0	9.645.430	0,05%	0,21%	10.897	16
31 MESNA INDUSTRIJA PRIMORSKE	10.214.131	0	3.702.660	0,05%	0,20%	6.753	27
32 HOTELI PALACE	9.900.750	0	4.547.250	0,05%	0,20%	7.193	30
33 FRUCTAL	9.478.863	0	440.112	0,05%	0,19%	3.871	37
34 SATURNUS EMBALAŽA	8.617.803	0	3.641.998	0,04%	0,17%	426	26
35 JATA EMONA	7.601.048	0	507.394	0,04%	0,15%	10.959	24
36 KEMA PUCONCI	7.292.534	0	2.068.959	0,04%	0,15%	1.767	7
37 GRAD PRESTRANEK	7.279.222	0	7.279.222	0,04%	0,14%	1.060	3
38 MURALES	6.111.452	0	827.491	0,03%	0,12%	3.660	17
39 PLAMA - PUR	5.179.866	0	392.800	0,02%	0,10%	1.839	12
40 KMETIJSKI KOMBINAT PTUJ	4.796.158	0	412.911	0,02%	0,10%	6.209	83
41 DANA	4.275.688	0	297.374	0,02%	0,09%	1.891	18
42 INTEGRAL JESENICE	4.274.868	0	1.072.968	0,02%	0,09%	3.603	13
43 KRONA HOLDING	4.177.755	0	321.655	0,02%	0,08%	10.202	51
44 SLOVENIJALES	3.962.997	0	718.088	0,02%	0,08%	484	25
45 MELAMIN	3.864.350	0	379.655	0,02%	0,08%	1.016	16
46 TUB SWATY	3.614.500	0	0	0,02%	0,07%	340	7
47 INTERTRADE ITS	3.459.177	0	0	0,02%	0,07%	3.457	18
48 CETIS	2.956.920	0	836.000	0,01%	0,06%	138	13
49 FINIRA	2.699.484	0	290.766	0,01%	0,05%	7.749	73
50 ELMO	2.643.249	0	598.250	0,01%	0,05%	4.636	16
51 AVTO CELJE	2.514.377	0	94.387	0,01%	0,05%	1.566	13
52 LESNINA EMMI	2.312.252	0	150.000	0,01%	0,05%	3.197	14
53 MERCATA 1 HOLDING	1.969.482	0	581.599	0,01%	0,04%	701	71
54 INTES	1.927.974	0	109.636	0,01%	0,04%	4.205	17
55 PPS - PEKARNE PTUJ	1.598.998	0	1.024.998	0,01%	0,03%	39	2
56 SIVENT	1.334.906	0	98.600	0,01%	0,03%	3.781	72
57 NAMA	1.247.950	0	0	0,01%	0,02%	877	5
58 GOZDNO GOSPODARSTVO POSTOJNA	1.108.645	0	0	0,01%	0,02%	1.039	3
59 SVILA	1.052.972	0	0	0,01%	0,02%	17.343	12
60 HIDROTEHNIK	1.038.532	0	0	0,00%	0,02%	690	8
61 EGOLES ŠKOFJA LOKA	975.508	0	661.908	0,00%	0,02%	868	4
62 LIZ INŽENIRING	879.371	0	0	0,00%	0,02%	645	4
63 KOMPAS HOTELI KG	728.401	0	590.440	0,00%	0,01%	136	5
64 OLJARICA	653.300	0	224.500	0,00%	0,01%	99	5
65 GEA TOVARNA OLJA	614.286	0	445.200	0,00%	0,01%	445	3
66 CAPITA	590.360	0	0	0,00%	0,01%	597	4
67 IMP ČRPALKE	523.401	0	0	0,00%	0,01%	646	13
68 AVTOPREVOZNIŠTVO IN SERVISI	388.290	0	349.800	0,00%	0,01%	1.110	3
69 KLASJE	289.250	0	40.040	0,00%	0,01%	645	7
70 TUS KO-SI	240.900	0	0	0,00%	0,00%	219	1

**1. Delnice (2)**

Izdaja	Promet (v SIT)	Promet s svežnji (v SIT)	Promet z aplikacijami (v SIT)	Delež v skupnem prometu prost. trga	Delež v prometu z delnicami	Količina	Št. poslov
71 MARINA PORTOROŽ	216.201	0	0	0,00%	0,00%	21	2
72 ZDRAVILIŠČE ROGAŠKA	204.040	0	30.200	0,00%	0,00%	1.285	8
73 CREINA	196.005	0	196.005	0,00%	0,00%	49	2
74 TOVARNA SLADKORJA ORMOŽ	176.510	0	0	0,00%	0,00%	95	2
75 SVILANIT	143.000	0	136.400	0,00%	0,00%	130	2
76 KRUH-PECIVO	126.005	0	0	0,00%	0,00%	115	4
77 MEDVEŠEK PUŠNIK	120.000	0	75.000	0,00%	0,00%	8	3
78 TOPLICE DOBRNA	100.806	0	0	0,00%	0,00%	63	1
79 MK TISKARNA	86.300	0	0	0,00%	0,00%	63	2
80 SATURNUS AVTOOPREMA	85.500	0	0	0,00%	0,00%	19	1
81 UNITAS	59.800	0	0	0,00%	0,00%	26	1
82 IMP KLIMAT	53.196	0	0	0,00%	0,00%	33	2
83 ZASAVSKI RAČUNSKI CENTER	30.010	0	0	0,00%	0,00%	100	1
84 INLES RIBNICA	10.500	0	0	0,00%	0,00%	15	1
85 DRAVINJSKI DOM	1.800	0	0	0,00%	0,00%	2	2
86 DADAS	0	0	0	0,00%	0,00%	0	0
87 RTC KRVAVEC IMENSKE	0	0	0	0,00%	0,00%	0	0
88 GEA COLLEGE	0	0	0	0,00%	0,00%	0	0
89 MERCATA HOLDING	0	0	0	0,00%	0,00%	0	0
90 INTARA	0	0	0	0,00%	0,00%	0	0
91 RUDIS	0	0	0	0,00%	0,00%	0	0
92 SAVINJA MOZIRJE	0	0	0	0,00%	0,00%	0	0
93 JELEN	0	0	0	0,00%	0,00%	0	0
94 DOM SMREKA	0	0	0	0,00%	0,00%	0	0
95 GRADIS GP	0	0	0	0,00%	0,00%	0	0
96 HIPOTEKARNA BANKA	0	0	0	0,00%	0,00%	0	0
97 VALKARTON	0	0	0	0,00%	0,00%	0	0
98 CEMENTARNA TRBOVLJE	0	0	0	0,00%	0,00%	0	0
99 KOŠAKI TMI MARIBOR	0	0	0	0,00%	0,00%	0	0
100 GORIŠKE OPEKARNE	0	0	0	0,00%	0,00%	0	0
101 ŽELEZARNA RAVNE - MONTER DRAVOGRAD	0	0	0	0,00%	0,00%	0	0
102 MLAJ	0	0	0	0,00%	0,00%	0	0
103 SIJAJ HRASTNIK	0	0	0	0,00%	0,00%	0	0
104 INTERTRADE ITA	0	0	0	0,00%	0,00%	0	0
105 RAZVOJNA DRUŽBA	0	0	0	0,00%	0,00%	0	0
106 UPIMO GROUP	0	0	0	0,00%	0,00%	0	0
<b>Prednostne delnice</b>	<b>41.661.288</b>	<b>0</b>	<b>5.127.592</b>	<b>0,20%</b>	<b>0,83%</b>	<b>7.334</b>	<b>318</b>
1 KD HOLDING	41.636.077	0	5.127.592	0,20%	0,83%	7.278	317
2 ZDRAVILIŠČE ROGAŠKA	25.211	0	0	0,00%	0,00%	56	1
3 HIPOTEKARNA BANKA	0	0	0	0,00%	0,00%	0	0
4 PRIMOFIN	0	0	0	0,00%	0,00%	0	0

## 2. Obveznice

Izdaja	Promet (v SIT)	Promet s svežnji (v SIT)	Promet z aplikacijami (v SIT)	Delež v skupnem prometu prost. trga	Delež v prometu z obveznicami	Količina	Št. poslov
<b>Obveznice</b>	<b>1.739.044.477</b>	<b>519.596.560</b>	<b>390.527.996</b>	<b>8,37%</b>	<b>100,00%</b>	<b>154.431</b>	<b>510</b>
1 SLOVENSKA ODŠKODNINSKA DRUŽBA 2. IZDAJA	1.691.217.537	484.760.754	377.762.674	8,14%	97,25%	152.288	504
2 PROBANKA 4. IZDAJA	44.787.623	34.835.806	9.951.817	0,22%	2,58%	1.962	2
3 STANOVANJSKI SKLAD 3. IZDAJA	2.813.505	0	2.813.505	0,01%	0,16%	28	2
4 NAMA 1. IZDAJA	147.606	0	0	0,00%	0,01%	146	1
5 VIPA	78.206	0	0	0,00%	0,00%	7	1
6 BORZNA DRUŽBA POTEZA OBVEZNICE 2. IZDAJA	0	0	0	0,00%	0,00%	0	0
7 BANKA KOPER 3. IZDAJA	0	0	0	0,00%	0,00%	0	0
8 SIP STROJNA INDUSTRIJA 1. IZDAJA SERIJA A	0	0	0	0,00%	0,00%	0	0
9 SIP STROJNA INDUSTRIJA 1. IZDAJA SERIJA B	0	0	0	0,00%	0,00%	0	0
10 BANKA KOPER 4. IZDAJA	0	0	0	0,00%	0,00%	0	0
11 UBK KONVERTIBILNE	0	0	0	0,00%	0,00%	0	0
12 AUTOCOMMERCE 1. IZDAJA	0	0	0	0,00%	0,00%	0	0
13 KD INVESTMENTS 1. IZDAJA	0	0	0	0,00%	0,00%	0	0
14 SI.MOBIL 1. IZDAJA	0	0	0	0,00%	0,00%	0	0
15 PROBANKA 5. IZDAJA	0	0	0	0,00%	0,00%	0	0
<b>Skupaj prosti trg (delnice in obveznice)</b>	<b>6.761.825.124</b>	<b>4.093.602.007</b>	<b>905.307.085</b>	<b>32,53%</b>	<b>-</b>	<b>4.471.567</b>	<b>5.034</b>

### 3. Investicijski skladi

	Promet (v SIT)	Promet s svežnji (v SIT)	Promet z aplikacijami (v SIT)	Delež v skupnem prometu prost. trga	Delež v prometu investicijskih skladov	Količina	Št. poslov
Skupaj investicijski skladi	13.041.480.980	9.063.535.475	635.199.812	62,74%	100,00%	105.047.404	18.814
1 Investicijske družbe	7.703.798.067	6.006.553.087	237.306.105	37,06%	59,07%	28.797.450	6.079
2 Pooblaščenke investicijske družbe	5.337.682.913	3.056.982.388	397.893.707	25,68%	40,93%	76.249.954	12.735

#### 3.1. Investicijske družbe - ID

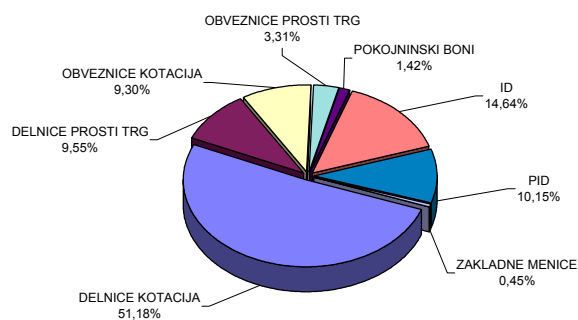
Izdaja	Promet (v SIT)	Promet s svežnji (v SIT)	Promet z aplikacijami (v SIT)	Delež v skupnem prometu prost. trga	Delež v prometu IDov	Količina	Št. poslov
Skupaj investicijske družbe -ID	7.703.798.067	6.006.553.087	237.306.105	37,06%	100,00%	28.797.450	6.079
1 INFOND ID	3.135.466.904	2.842.394.667	37.409.711	15,08%	40,70%	1.846.806	1.542
2 TRIGLAV STEBER 1	2.259.700.780	1.494.121.184	107.899.925	10,87%	29,33%	12.347.834	1.944
3 NFD 1	2.124.510.415	1.670.037.236	60.888.730	10,22%	27,58%	13.318.386	1.713
4 ID KD	184.119.968	0	31.107.739	0,89%	2,39%	1.284.424	880

#### 3.2. Pooblaščenke investicijske družbe - PID

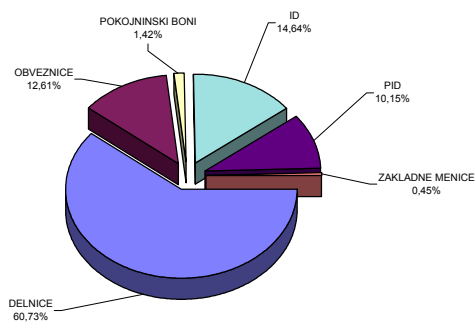
Izdaja	Promet (v SIT)	Promet s svežnji (v SIT)	Promet z aplikacijami (v SIT)	Delež v skupnem prometu prost. trga	Delež v prometu PIDov	Količina	Št. poslov
Skupaj pooblašč. investicijske družbe - PID	5.337.682.913	3.056.982.388	397.893.707	25,68%	100,00%	76.249.954	12.735
1 ZLATA MONETA 1	1.018.228.484	257.000.000	86.458.151	4,90%	19,08%	6.422.252	1.117
2 KRONA SENIOR	805.084.925	657.297.265	43.971.879	3,87%	15,08%	11.197.371	438
3 INFOND PID	803.997.136	739.866.845	8.818.389	3,87%	15,06%	15.239.583	1.380
4 ATENA PID	705.319.696	574.145.324	46.101.557	3,39%	13,21%	10.395.825	899
5 ZVON DVA	406.009.801	362.300.300	6.995.442	1,95%	7,61%	8.579.087	741
6 ZLATA MONETA II	308.882.306	284.265.936	1.479.100	1,49%	5,79%	6.023.730	457
7 ZVON ENA	296.908.950	0	22.568.833	1,43%	5,56%	2.314.344	1.003
8 MAKSIMA 1	209.860.438	0	53.623.651	1,01%	3,93%	2.477.486	1.077
9 POMURSKA INV. DRUŽBA 1	135.977.939	0	51.984.060	0,65%	2,55%	655.235	331
10 ARKADA ENA	135.796.214	107.635.538	3.289.724	0,65%	2,54%	2.106.425	213
11 TRIGLAV STEBER II	120.919.865	30.072.000	15.361.446	0,58%	2,27%	2.743.796	1.163
12 NFD 2	107.030.445	0	6.782.511	0,51%	2,01%	2.515.015	1.633
13 MODRA LINIJA	88.407.913	44.399.180	13.357.413	0,43%	1,66%	1.126.200	224
14 PID VIPA INVEST	67.536.379	0	164.615	0,32%	1,27%	827.549	100
15 PID KD	24.493.910	0	5.811.887	0,12%	0,46%	787.793	656
16 VIZIJA DPB	20.204.323	0	426.600	0,10%	0,38%	314.615	128
17 NIKA 1	14.670.393	0	10.103.652	0,07%	0,27%	448.493	103
18 PLOD	13.308.787	0	8.054.560	0,06%	0,25%	440.503	27
19 TRGATEV	10.495.964	0	4.827.419	0,05%	0,20%	346.924	63
20 NIKA	7.872.278	0	1.514.815	0,04%	0,15%	191.278	99
21 KS-sklad 2	6.336.901	0	18.060	0,03%	0,12%	148.821	72
22 POOBLAŠČENA POMURSKA INV. DRUŽBA	6.066.193	0	1.903.493	0,03%	0,11%	216.911	222
23 MERCATA	5.469.767	0	687.514	0,03%	0,10%	125.941	133
24 KS - SKLAD 4	4.387.142	0	848.651	0,02%	0,08%	120.591	100
25 MERCATA 1	3.060.789	0	253.273	0,01%	0,06%	91.062	131
26 TRDNJAVA	2.922.851	0	541.930	0,01%	0,05%	118.974	52
27 SETEV	2.722.176	0	0	0,01%	0,05%	85.068	38
28 NIKA 2	2.263.808	0	395.218	0,01%	0,04%	76.966	44
29 PID AKTIVA AVANT I	2.021.100	0	1.126.254	0,01%	0,04%	60.755	64
30 TRDNJAVA I	1.026.294	0	423.610	0,00%	0,02%	39.441	21
31 CAPINVEST 2	399.746	0	0	0,00%	0,01%	11.920	6

Pokojninski boni	749.120.697	40.700.000	112.892.999	3,60%	-	13.267.716	9.332
Zakladne menice	234.482.821	234.482.821	0	1,13%	-	23.580	2
Skupaj prosti trg	20.786.909.622	13.432.320.303	1.653.399.896	100,00%	-	122.810.267	33.182
Skupaj promet na borzi v oktobru 2002	52.608.413.176	25.126.881.647	4.315.051.158	-	-	124.686.282	47.068

**Sestava prometa z vrednostnimi papirji po posameznih trgih v oktobru 2002**



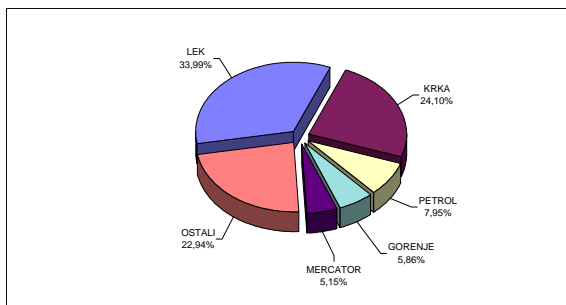
**Sestava prometa z vrednostnimi papirji po tipih finančnih instrumentov na vseh trgih Ljubljanske borze v oktobru 2002**



C3) NAJPROMETNEJŠI VREDNOSTNI PAPIRJI V OKTOBRU 2002

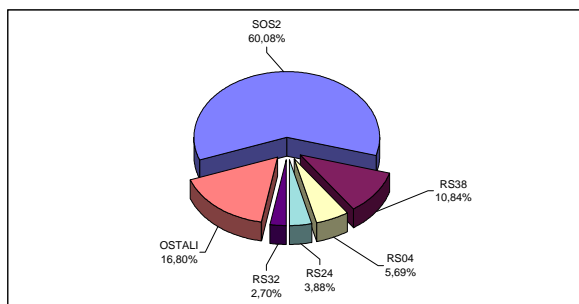
NAJPROMETNEJŠE DELNICE NA VSEH TRGIH LJUBLJANSKE BORZE

IZDAJATELJ	PROMET (BREZ SVEŽNJEV)	TRŽNA KAPITALIZACIJA NA 31.10.2002	ŠTEVILO POSLOV (BREZ SVEŽNJEV)
LEK	7.066.607.651 SIT	184.421.598.827 SIT	2.021
KRKA	5.009.014.740 SIT	162.587.044.104 SIT	3.379
PETROL	1.653.306.881 SIT	84.436.607.168 SIT	1.380
GORENJE	1.217.820.010 SIT	56.038.748.000 SIT	1.522
MERCATOR	1.070.894.626 SIT	83.766.339.030 SIT	988
OSTALI	4.769.554.760 SIT	699.336.990.013 SIT	8.652
<b>SKUPAJ</b>	<b>20.787.198.668 SIT</b>	<b>1.270.587.327.142 SIT</b>	<b>17.942</b>



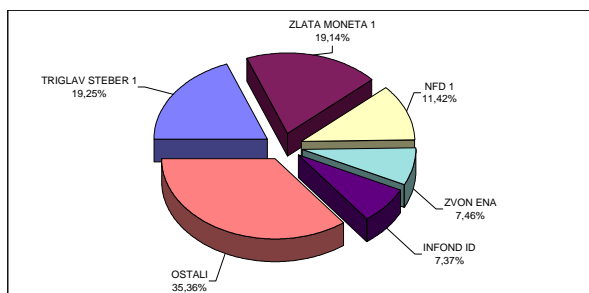
NAJPROMETNEJŠE OBVEZNICE NA VSEH TRGIH LJUBLJANSKE BORZE

IZDAJATELJ	PROMET (BREZ SVEŽNJEV)	TRŽNA KAPITALIZACIJA NA 31.10.2002	ŠTEVILO POSLOV (BREZ SVEŽNJEV)
SLOVENSKA ODŠKODNINSKA DRUŽBA 2.IZDAJA	1.206.456.783 SIT	116.891.181.337 SIT	495
REPUBLIKA SLOVENIJA 38. IZDAJA	217.604.766 SIT	23.474.178.684 SIT	53
REPUBLIKA SLOVENIJA 4.IZDAJA	114.257.746 SIT	23.870.760.416 SIT	53
REPUBLIKA SLOVENIJA 24. IZDAJA	77.918.000 SIT	11.170.500.000 SIT	13
REPUBLIKA SLOVENIJA 32. IZDAJA	54.295.323 SIT	5.587.475.899 SIT	11
OSTALI	337.434.041 SIT	424.000.074.943 SIT	231
<b>SKUPAJ</b>	<b>2.007.966.659 SIT</b>	<b>604.994.171.279 SIT</b>	<b>856</b>



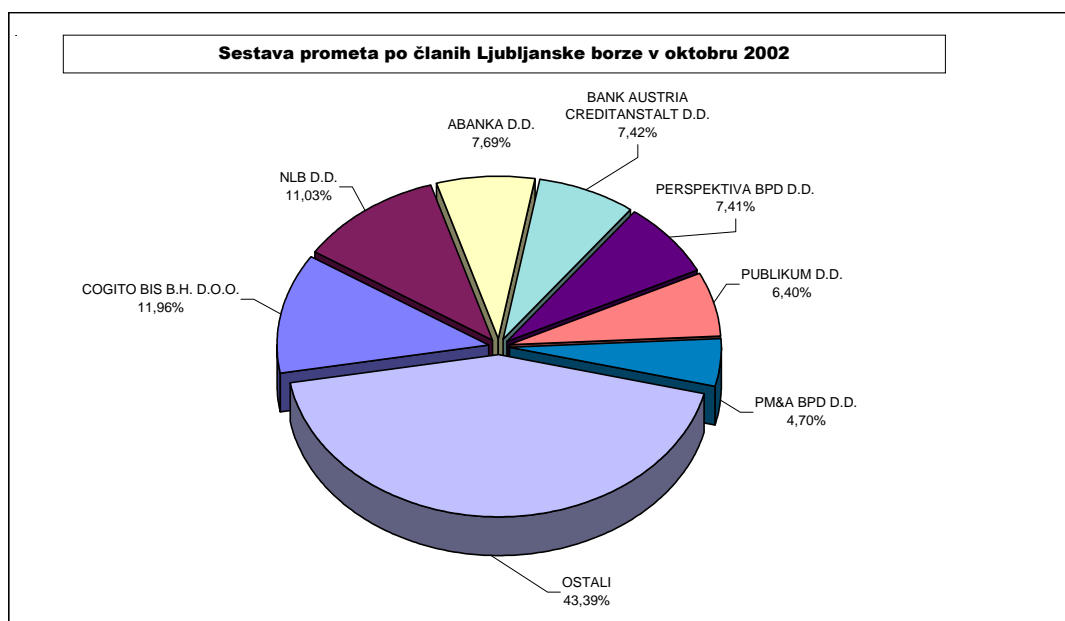
NAJPROMETNEJŠE DELNICE INVESTICIJSKIH SKLADOV

ID ali PID	PROMET (BREZ SVEŽNJEV)	TRŽNA KAPITALIZACIJA NA 31.10.2002	ŠTEVILO POSLOV (BREZ SVEŽNJEV)
TRIGLAV STEBER 1	765.579.596 SIT	33.550.449.676 SIT	1.935
ZLATA MONETA 1	761.228.484 SIT	12.915.113.980 SIT	1.115
NFD 1	454.473.179 SIT	33.789.306.726 SIT	1.707
ZVON ENA	296.908.950 SIT	18.786.588.858 SIT	1.003
INFOND ID	293.072.237 SIT	15.210.598.782 SIT	1.536
OSTALI	1.406.683.059 SIT	125.463.895.165 SIT	11.474
<b>SKUPAJ</b>	<b>3.977.945.505 SIT</b>	<b>239.715.953.187 SIT</b>	<b>18.770</b>



#### C4) PROMET ČLANOV LJUBLJANSKE BORZE V OKTOBRU 2002

	Član	Borzni trg (v SIT)	Prosti trg (v SIT)	Skupaj (v SIT)	% od skupnega prometa
1	COGITO BIS B.H. D.O.O.	466.584.667 SIT	12.119.181.121 SIT	12.585.765.788 SIT	11,96%
2	NLB D.D.	8.372.719.032 SIT	3.230.255.491 SIT	11.602.974.523 SIT	11,03%
3	ABANKA D.D.	4.136.638.659 SIT	3.950.850.582 SIT	8.087.489.241 SIT	7,69%
4	BANK AUSTRIA CREDITANSTALT D.D.	7.474.411.174 SIT	332.418.793 SIT	7.806.829.967 SIT	7,42%
5	PERSPEKTIVA BPD D.D.	6.756.775.344 SIT	1.038.952.828 SIT	7.795.728.172 SIT	7,41%
6	PUBLIKUM D.D.	6.475.550.756 SIT	262.892.368 SIT	6.738.443.124 SIT	6,40%
7	PM&A BPD D.D.	1.978.380.735 SIT	2.970.516.239 SIT	4.948.896.974 SIT	4,70%
8	MARIBORSKA BPH D.O.O.	3.375.035.104 SIT	1.316.817.741 SIT	4.691.852.845 SIT	4,46%
9	PROBANKA D.D.	1.654.455.821 SIT	2.466.309.348 SIT	4.120.765.169 SIT	3,92%
10	ILIRIKA D.D.	3.073.941.114 SIT	1.024.171.621 SIT	4.098.112.735 SIT	3,89%
11	POTEZA D.D.	2.426.565.881 SIT	1.143.713.425 SIT	3.570.279.306 SIT	3,39%
12	ARGONOS BPH D.O.O.	2.265.173.270 SIT	1.164.555.894 SIT	3.429.729.164 SIT	3,26%
13	MEDVEŠEK PUŠNIK D.D.	2.291.855.908 SIT	791.567.947 SIT	3.083.423.855 SIT	2,93%
14	FACTOR BANKA D.D.	1.465.258.982 SIT	1.523.933.593 SIT	2.989.192.575 SIT	2,84%
15	GBD GORENJSKA BORZNO POSREDNIŠKA DRUŽBA	1.579.607.168 SIT	1.261.574.616 SIT	2.841.181.784 SIT	2,70%
16	CELJSKA BORZNO-POSREDNIŠKA HIŠA D.O.O.	945.382.116 SIT	1.585.600.248 SIT	2.530.982.364 SIT	2,41%
17	CERTIUS BPH D.O.O.	1.492.687.147 SIT	976.584.232 SIT	2.469.271.379 SIT	2,35%
18	ZADRUŽNA BANKA D.D.	1.834.680.318 SIT	412.686.780 SIT	2.247.367.098 SIT	2,14%
19	BANKA KOPER D.D.	442.036.118 SIT	1.205.293.365 SIT	1.647.329.483 SIT	1,57%
20	AC - BORZNO POSREDNIŠKA HIŠA D.D.	764.927.973 SIT	824.524.153 SIT	1.589.452.126 SIT	1,51%
21	PFC INTERFIN d.o.o.	932.957.416 SIT	582.729.228 SIT	1.515.686.644 SIT	1,44%
22	SKB BANKA D.D.	1.089.336.932 SIT	221.157.922 SIT	1.310.494.854 SIT	1,25%
23	BANKA VIPA D.D.	986.385.525 SIT	203.265.221 SIT	1.189.650.746 SIT	1,13%
24	MOJA DELNICA BPH D.D.	688.961.283 SIT	243.848.127 SIT	932.809.410 SIT	0,89%
25	RAIFFEISEN KREKOVA BANKA D.D.	245.642.299 SIT	238.400.054 SIT	484.042.353 SIT	0,46%
26	B P H D.O.O.	190.759.800 SIT	203.958.962 SIT	394.718.762 SIT	0,38%
27	VERITAS BH D.O.O.	141.736.846 SIT	179.496.669 SIT	321.233.515 SIT	0,31%
28	IT MODRA HIŠA D.O.O.	81.148.789 SIT	54.516.393 SIT	135.665.182 SIT	0,13%
29	GORENJSKA BANKA D.D.	13.410.922 SIT	44.046.264 SIT	57.457.186 SIT	0,05%
	<b>Skupaj</b>	<b>63.643.007.099 SIT</b>	<b>41.573.819.225 SIT</b>	<b>105.216.826.324 SIT</b>	<b>100,00%</b>





## C5) PROMET V LETU 2001 IN 2002

### MESEČNI PROMET NA BORZNEM TRGU

LETO 2001 Mesec	Število dni trgovanja	Promet (v SIT)			Število poslov	
		v mesecu	povprečje na dan	povprečje na posel	v mesecu	povprečje na dan
Januar	21	19.859.854.808	945.707.372	2.028.793	9.789	466
Februar	19	12.525.024.737	659.211.828	1.725.923	7.257	382
Marec	22	10.801.883.219	490.994.692	1.467.049	7.363	335
April	19	11.622.847.951	611.728.840	1.906.635	6.096	321
Maj	21	17.542.247.620	835.345.125	2.499.252	7.019	334
Junij	20	17.166.334.022	858.316.701	2.281.544	7.524	376
Julij	22	24.675.174.458	1.121.598.839	2.788.786	8.848	402
Avgust	22	12.900.872.510	586.403.296	1.434.227	8.995	409
September	20	23.082.322.152	1.154.116.108	2.045.217	11.286	564
Oktober	22	22.564.375.151	1.025.653.416	2.247.448	10.040	456
November	21	28.125.663.189	1.339.317.295	2.966.216	9.482	452
December	18	32.432.636.267	1.801.813.126	3.064.598	10.583	588
<b>SKUPAJ</b>	<b>247</b>	<b>233.299.236.084</b>	<b>11.430.206.636</b>	<b>26.455.687</b>	<b>104.282</b>	<b>5.085</b>
<b>POVPREČJE 2001</b>	<b>20,58</b>	<b>19.441.603.007</b>	<b>944.531.320</b>	<b>2.237.196</b>	<b>8.690</b>	<b>422</b>
<b>LETO 2002</b>						
Januar	21	23.391.290.219	1.113.870.963	1.581.668	14.789	704
Februar	19	17.550.952.342	923.734.334	2.439.326	7.195	379
Marec	21	22.519.454.300	1.072.354.967	1.881.482	11.969	570
April	21	27.541.116.228	1.311.481.725	1.924.068	14.314	682
Maj	20	25.381.807.237	1.269.090.362	1.984.504	12.790	640
Junij	19	19.791.779.374	1.041.672.599	2.211.125	8.951	471
Julij	23	31.589.908.982	1.373.474.304	3.492.141	9.046	393
Avgust	21	29.086.116.707	1.385.053.177	2.377.288	12.235	583
September	21	26.795.304.876	1.275.966.899	1.859.881	14.407	686
Oktober	22	31.821.503.554	1.446.431.980	2.291.625	13.886	631
<b>SKUPAJ</b>	<b>208</b>	<b>255.469.233.819</b>	<b>12.213.131.308</b>	<b>22.043.108</b>	<b>119.582</b>	<b>5.738</b>
<b>POVPREČJE 2002</b>	<b>20,80</b>	<b>25.546.923.382</b>	<b>1.228.217.470</b>	<b>2.136.352</b>	<b>11.958</b>	<b>575</b>

### MESEČNI PROMET NA PROSTEM TRGU

LETO 2001 Mesec	Število dni trgovanja	Promet (v SIT)			Število poslov	
		v mesecu	povprečje na dan	povprečje na posel	v mesecu	povprečje na dan
Januar	21	13.407.910.913	638.471.948	783.997	17.102	814
Februar	19	6.211.656.272	326.929.277	261.841	23.723	1.249
Marec	22	7.241.224.971	329.146.590	293.131	24.703	1.123
April	19	5.890.406.532	310.021.396	333.130	17.682	931
Maj	21	8.571.753.552	408.178.741	504.636	16.986	809
Junij	20	14.650.016.959	732.500.848	1.097.626	13.347	667
Julij	22	6.131.352.699	278.697.850	395.546	15.501	705
Avgust	22	5.866.333.197	266.651.509	335.737	17.473	794
September	20	12.785.330.977	639.266.549	730.340	17.506	875
Oktober	22	8.332.570.331	378.753.197	481.874	17.292	786
November	21	12.103.862.821	576.374.420	649.837	18.626	887
December	18	14.151.915.892	786.217.550	888.158	15.934	885
<b>SKUPAJ</b>	<b>247</b>	<b>115.344.335.116</b>	<b>5.671.209.874</b>	<b>6.755.854</b>	<b>215.875</b>	<b>10.525</b>
<b>POVPREČJE 2001</b>	<b>20,58</b>	<b>9.612.027.926</b>	<b>466.981.114</b>	<b>534.311</b>	<b>17.990</b>	<b>874</b>
<b>LETO 2002</b>						
Januar	21	6.646.213.927	316.486.377	369.501	17.987	857
Februar	19	13.109.093.513	689.952.290	533.584	24.568	1.293
Marec	21	14.804.700.956	704.985.760	501.446	29.524	1.406
April	21	13.376.800.464	636.990.498	491.650	27.208	1.296
Maj	20	10.600.088.172	530.004.409	434.163	24.415	1.221
Junij	19	11.496.974.652	605.103.929	599.113	19.190	1.010
Julij	23	8.561.384.159	372.234.094	455.417	18.799	817
Avgust	21	9.073.745.435	432.083.116	609.426	14.889	709
September	21	14.737.526.110	701.786.958	789.581	18.665	889
Oktober	22	20.786.909.622	944.859.528	626.451	33.182	1.508
<b>SKUPAJ</b>	<b>208</b>	<b>123.193.437.010</b>	<b>5.934.486.959</b>	<b>5.410.332</b>	<b>228.427</b>	<b>11.005</b>
<b>POVPREČJE 2002</b>	<b>20,80</b>	<b>12.319.343.701</b>	<b>592.276.139</b>	<b>539.312</b>	<b>22.843</b>	<b>1.098</b>

\* Vključuje promet z delnicami, obveznicami, investicijskimi skladi, kratkoročnimi vrednostnimi papirji in pokojninskimi boni.

### PROMET Z VREDNOSTNIMI PAPIRJI NA VSEH TRGIH LJUBLJANSKE BORZE V LETIH

#### Skupni promet in število poslov

Leto	Število dni trgovanja	Promet (v SIT)			Število poslov	
		v letu	povprečje na dan	povprečje na posel	v letu	povprečje na dan
2002	208	378.662.670.829	1.820.493.610	1.088.083	348.009	1.673
2001	247	348.643.571.200	1.411.512.434	1.088.977	320.157	1.296
2000	249	269.617.104.598	1.082.799.617	679.818	396.602	1.593
1999	254	265.671.058.734	1.045.949.050	594.292	447.038	1.760
1998	252	173.374.959.032	687.995.869	729.680	237.604	943

#### Povprečni promet in število poslov

Leto	Promet (v SIT)			Število poslov	
	na mesec	na dan	na posel	na mesec	na dan
2002	37.866.267.083	1.820.493.610	1.088.083	34.801	1.673
2001	29.053.630.933	1.411.512.434	1.088.977	26.680	1.296
2000	22.468.092.050	1.082.799.617	679.818	33.050	1.593
1999	22.139.254.895	1.045.949.050	594.292	37.253	1.760
1998	14.447.913.253	687.995.869	729.680	19.800	943

## SESTAVA PROMETA

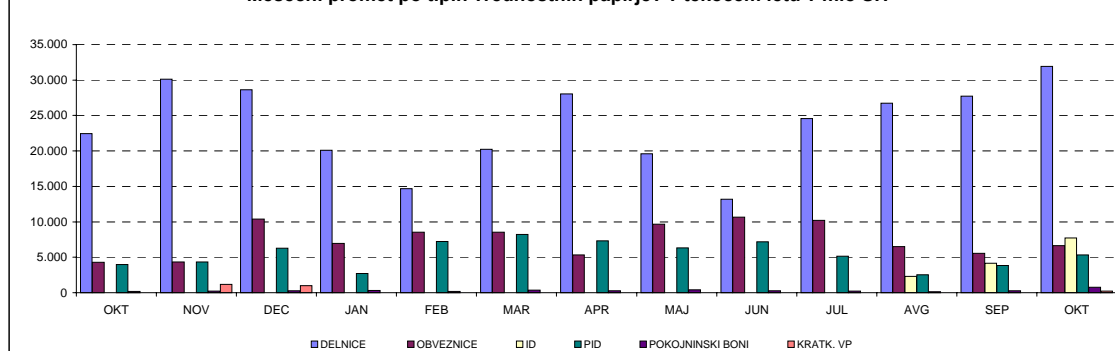
## MESEČNI PROMET PO SEGMENTIH NA LJUBLJANSKI BORZI V TEKOČEM LETU (v SIT)

MESEC	BORZNI TRG		PROSTI TRG						SKUPAJ
	DELNICE	OBVEZNICE	DELNICE	OBVEZNICE	INVESTICIJSKE DRUŽBE	POOBL. INV. DRUŽBE	POKOJNINSKI BONI	KRATKOROČNI VP	
<b>LETO 2001</b>									
Oktober	19.421.602.285	3.142.772.866	3.043.650.063	1.126.841.017	-	3.984.730.251	177.349.000	0	30.896.945.482
November	25.726.412.383	2.399.250.805	4.416.214.030	1.938.369.043	-	4.356.984.421	205.917.427	1.186.377.900	40.229.526.009
December	23.505.357.701	8.927.278.566	5.123.846.536	1.444.103.093	-	6.294.858.883	291.528.880	997.578.500	46.584.552.159
<b>SKUPAJ 2001</b>	<b>194.498.268.846</b>	<b>38.800.967.235</b>	<b>42.641.447.807</b>	<b>12.818.739.696</b>	<b>-</b>	<b>55.402.203.505</b>	<b>1.651.884.886</b>	<b>2.830.059.212</b>	<b>348.643.571.187</b>
<b>LETO 2002</b>									
Januar	17.961.471.697	5.429.818.522	2.126.834.395	1.503.751.323	-	2.715.438.305	300.189.904	0	30.037.504.146
Februar	11.323.889.104	6.227.063.238	3.360.542.952	2.306.401.914	-	7.239.288.099	202.860.548	0	30.660.045.855
Marec	15.957.290.362	6.562.163.938	4.284.968.742	1.954.953.429	-	8.220.585.061	344.193.724	0	37.324.155.256
April	24.326.522.540	3.214.593.688	3.700.246.073	2.091.962.539	-	7.312.735.020	271.856.831	0	40.917.916.691
Maj	17.218.620.600	8.163.186.637	2.390.529.855	1.499.206.805	-	6.305.661.711	404.689.801	0	35.981.895.409
Junij	10.921.241.382	8.870.537.992	2.278.918.076	1.765.347.941	-	7.179.898.819	272.809.817	0	31.288.754.027
Julij	22.626.904.234	8.963.004.748	1.959.080.370	1.237.270.328	-	5.143.662.175	221.371.286	0	40.151.293.141
Avgust	24.631.497.229	4.454.619.478	2.116.942.661	2.035.100.357	2.292.541.631	2.514.027.040	115.133.745	0	38.159.862.141
September	25.008.605.663	1.786.699.213	2.718.403.776	3.787.321.789	4.143.623.856	3.822.754.306	265.422.383	0	41.532.830.986
Oktober	26.926.761.883	4.894.741.671	5.022.780.647	1.739.044.477	7.703.798.067	5.337.682.913	749.120.697	234.482.821	52.608.413.176
<b>SKUPAJ 2002</b>	<b>196.902.804.694</b>	<b>58.566.429.125</b>	<b>29.959.247.547</b>	<b>19.920.360.902</b>	<b>14.139.963.554</b>	<b>55.791.733.449</b>	<b>3.147.648.736</b>	<b>234.482.821</b>	<b>378.662.670.828</b>

## MESEČNI PROMET Z VREDNOSTNIMI PAPIRI NA VSEH TRGHI LJUBLJANSKE BORZE V TEKOČEM LETU (v SIT)

MESEC	DELNICE	OBVEZNICE	INVESTICIJSKE DRUŽBE	POOBLAŠČENE INVESTICIJSKE DRUŽBE	POKOJNINSKI BONI	KRATKOROČNI VP	SKUPAJ
<b>LETO 2001</b>							
Oktober	22.465.252.348	4.269.613.883	-	3.984.730.251	177.349.000	0	30.896.945.482
November	30.142.626.413	4.337.619.848	-	4.356.984.421	205.917.427	1.186.377.900	40.229.526.009
December	28.629.204.237	10.371.381.659	-	6.294.858.883	291.528.880	997.578.500	46.584.552.159
<b>SKUPAJ 2001</b>	<b>237.139.716.649</b>	<b>51.619.706.929</b>	<b>-</b>	<b>55.402.203.505</b>	<b>1.651.884.886</b>	<b>2.830.059.212</b>	<b>348.643.571.184</b>
<b>LETO 2002</b>							
Januar	20.088.306.092	6.933.569.845	-	2.715.438.305	300.189.904	0	30.037.504.146
Februar	14.684.432.056	8.533.465.152	-	7.239.288.099	202.860.548	0	30.660.045.855
Marec	20.242.259.104	8.517.117.367	-	8.220.585.061	344.193.724	0	37.324.155.256
April	28.026.768.613	5.306.556.227	-	7.312.735.020	271.856.831	0	40.917.916.691
Maj	19.609.150.455	9.662.393.442	-	6.305.661.711	404.689.801	0	35.981.895.409
Junij	13.200.159.458	10.635.885.933	-	7.179.898.819	272.809.817	0	31.288.754.027
Julij	24.585.984.604	10.200.275.076	-	5.143.662.175	221.371.286	0	40.151.293.141
Avgust	26.748.439.890	6.489.719.835	2.292.541.631	2.514.027.040	115.133.745	0	38.159.862.141
September	27.727.009.439	5.574.021.002	4.143.623.856	3.822.754.306	265.422.383	0	41.532.830.986
Oktober	31.949.542.530	6.633.786.148	7.703.798.067	5.337.682.913	749.120.697	234.482.821	52.608.413.176
<b>SKUPAJ 2002</b>	<b>226.862.052.241</b>	<b>78.486.790.027</b>	<b>14.139.963.554</b>	<b>55.791.733.449</b>	<b>3.147.648.736</b>	<b>234.482.821</b>	<b>378.662.670.828</b>

Mesečni promet po tipih vrednostnih papirjev v tekočem letu v mio SIT



## D) TRŽNA KAPITALIZACIJA

### TRŽNA KAPITALIZACIJA - BORZNA KOTACIJA v SIT

	31.10.2001	31.12.2001	30.09.2002	31.10.2002	Indeks 31.10.2002 / 30.9.2002	Indeks 31.10.2002 / 31.12.2001	Indeks 31.10.2002 / 31.10.2001	DELEŽ
<b>DELNICE</b>	<b>653.271.361.481</b>	<b>697.253.506.985</b>	<b>988.343.760.482</b>	<b>1.052.028.069.278</b>	<b>106</b>	<b>151</b>	<b>161</b>	<b>68,95%</b>
Banke	69.338.160.959	79.442.339.672	30.495.501.886	31.452.487.250	103	40	45	2,99%
Podjetja	583.933.200.522	617.811.167.313	957.848.258.596	1.020.575.582.028	107	165	175	97,01%
<b>OBVEZNICE</b>	<b>272.143.440.482</b>	<b>288.037.807.017</b>	<b>460.885.362.181</b>	<b>473.819.292.133</b>	<b>103</b>	<b>164</b>	<b>174</b>	<b>31,05%</b>
Država	218.978.108.056	228.546.965.439	405.717.291.844	421.607.739.584	104	184	193	88,98%
Banke	44.787.267.210	51.348.800.666	47.325.846.356	44.305.748.832	94	86	99	9,35%
Podjetja	8.378.065.216	8.142.040.911	7.842.223.982	7.905.803.716	101	97	94	1,67%
<b>SKUPAJ</b>	<b>925.414.801.963</b>	<b>985.291.314.002</b>	<b>1.449.229.122.663</b>	<b>1.525.847.361.411</b>	<b>105</b>	<b>155</b>	<b>165</b>	<b>100,00%</b>

### TRŽNA KAPITALIZACIJA - PROSTI TRG v SIT

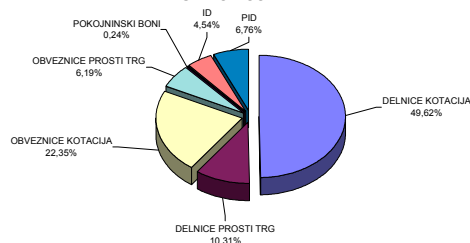
	31.10.2001	31.12.2001	30.09.2002	31.10.2002	Indeks 31.10.2002 / 30.9.2002	Indeks 31.10.2002 / 31.12.2001	Indeks 31.10.2002 / 31.10.2001	DELEŽ
<b>DELNICE</b>	<b>145.299.662.423</b>	<b>152.735.137.497</b>	<b>219.463.457.134</b>	<b>218.559.257.864</b>	<b>100</b>	<b>143</b>	<b>150</b>	<b>43,87%</b>
Banke	1.517.700.000	1.517.700.000	1.517.700.000	1.517.700.000	100	100	100	0,69%
Podjetja	143.781.962.423,00	151.217.437.497	217.945.757.134	217.041.557.864	100	144	151	99,31%
<b>OBVEZNICE</b>	<b>69.421.428.257</b>	<b>72.881.061.519</b>	<b>92.039.333.922</b>	<b>131.174.879.146</b>	<b>143</b>	<b>180</b>	<b>189</b>	<b>26,33%</b>
Država	59.059.824.375	62.524.585.291	79.601.450.754	118.862.799.549	149	190	201	90,61%
Občine	22.653.090	22.786.828	-	-	-	-	-	-
Banke	4.894.273.351,00	4.856.624.595	6.440.166.621	6.365.203.047	99	131	130	4,85%
Podjetja	5.444.677.441	5.477.064.804	5.997.716.546	5.946.876.550	99	109	109	4,53%
<b>POKOJNINSKI BONI</b>	<b>5.937.107.627</b>	<b>6.693.138.166</b>	<b>6.809.350.249</b>	<b>5.058.845.472</b>	<b>74</b>	<b>76</b>	<b>85</b>	<b>1,02%</b>
<b>INVESTICIJSKE DRUŽBE - ID</b>	<b>-</b>	<b>-</b>	<b>90.322.841.588</b>	<b>96.348.992.781</b>	<b>107</b>	<b>-</b>	<b>-</b>	<b>19,34%</b>
<b>POOBL. INV. DRUŽBE - PID</b>	<b>156.653.822.041</b>	<b>162.367.936.564</b>	<b>136.185.716.870</b>	<b>143.366.960.406</b>	<b>105</b>	<b>88</b>	<b>92</b>	<b>28,78%</b>
<b>SKUPAJ *</b>	<b>377.312.020.348</b>	<b>394.677.273.745</b>	<b>454.497.858.175</b>	<b>498.159.942.887</b>	<b>110</b>	<b>126</b>	<b>132</b>	<b>100,00%</b>
<b>SKUPAJ DELNICE</b>	<b>798.571.023.904</b>	<b>849.988.644.482</b>	<b>1.207.807.217.616</b>	<b>1.270.587.327.142</b>	<b>105</b>	<b>149</b>	<b>159</b>	<b>59,92%</b>
<b>SKUPAJ OBVEZNICE</b>	<b>341.564.868.739</b>	<b>360.918.868.536</b>	<b>552.924.696.103</b>	<b>604.994.171.279</b>	<b>109</b>	<b>168</b>	<b>177</b>	<b>28,53%</b>
<b>POKOJNINSKI BONI</b>	<b>5.937.107.627</b>	<b>6.693.138.166</b>	<b>6.809.350.249</b>	<b>5.058.845.472</b>	<b>74</b>	<b>76</b>	<b>85</b>	<b>0,24%</b>
<b>INVESTICIJSKI SKLADI - IDi in PIDi</b>	<b>156.653.822.041</b>	<b>162.367.936.564</b>	<b>226.508.558.459</b>	<b>239.715.953.187</b>	<b>106</b>	<b>148</b>	<b>153</b>	<b>11,31%</b>
<b>SKUPNA TRŽNA KAP. NA LJUBLJANSKI BORZI *</b>	<b>1.302.726.822.311</b>	<b>1.379.968.587.748</b>	<b>1.994.049.822.426</b>	<b>2.120.356.297.080</b>	<b>106</b>	<b>154</b>	<b>163</b>	<b>100,00%</b>

\* v tržni kapitalizaciji so vključeni investicijski skladi

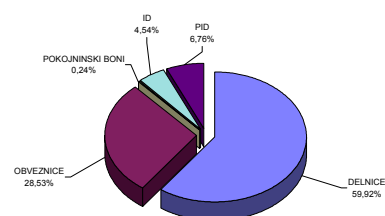
#### DEVIZNI TEČAJI:

1USD=251.3573 SIT na 31.10.2001	1USD=250.9458 SIT na 31.12.2001	1USD=233.4731 SIT na 30.9.2002	1USD=232.8530 SIT na 31.10.2002
1EUR=209.3052 SIT na 31.10.2001	1EUR=221.4095 SIT na 31.12.2001	1EUR=228.3133 SIT na 30.9.2002	1EUR=228.8717 SIT na 31.10.2002

#### Sestava tržne kapitalizacije po posameznih trgih dne 31.10.2002



#### Sestava tržne kapitalizacije po vrstah finančnih instrumentov dne 31.10.2002



## D1) TRŽNA KAPITALIZACIJA DELNIC - BORZNA KOTACIJA

Izdaja	Št. delnic, ki kotirajo	Št. delnic celotnega razreda	Delež delnic na organiz. trgu	Tečaj na 31.10.2002	Tržna kapitalizacija na 31.10.2002 (v SIT)	Tržna kapitalizacija na 31.10.2002 (v EUR)	Tržna kapitalizacija na 31.10.2002 (v USD)
<b>Redne delnice</b>	-	-	-	-	<b>1.033.522.935.735</b>	<b>4.513.758.407</b>	<b>4.444.246.842</b>
1 LEK	1.790.623	1.792.782	99,88%	102.993 SIT	184.421.598.827	805.434.029	793.030.401
2 KRKA	3.542.612	3.542.612	100,00%	45.895 SIT	162.587.044.104	710.074.844	699.139.741
3 PETROL	2.086.301	2.086.301	100,00%	40.472 SIT	84.436.607.168	368.764.381	363.085.435
4 MERCATOR	3.208.504	3.208.504	100,00%	26.108 SIT	83.766.339.030	365.837.084	360.203.218
5 GORENJE	12.200.000	12.200.000	100,00%	4.593 SIT	56.038.748.000	244.740.935	240.971.942
6 PIVOVARNA LAŠKO	8.747.652	8.747.652	100,00%	6.332 SIT	55.393.893.954	241.924.631	238.199.008
7 SAVA	1.720.987	1.720.987	100,00%	27.872 SIT	47.967.573.392	209.491.275	206.265.124
8 INTEREUROPA	7.902.413	7.902.413	100,00%	5.500 SIT	43.463.271.500	189.819.403	186.896.198
9 ISTRABENZ	5.180.000	5.180.000	100,00%	7.902 SIT	40.931.842.000	178.763.760	176.010.810
10 LUKA KOPER	7.140.000	7.140.000	100,00%	4.760 SIT	33.983.187.000	148.416.538	146.130.934
11 PIVOVARNA UNION	451.114	451.114	100,00%	73.118 SIT	32.984.327.895	144.054.169	141.835.745
12 BANKA KOPER	531.359	531.359	100,00%	51.500 SIT	27.364.988.500	119.512.536	117.672.051
13 DROGA PORTOROŽ	282.768	282.768	100,00%	83.378 SIT	23.576.664.236	102.967.590	101.381.897
14 MERKUR	912.585	912.585	100,00%	24.228 SIT	22.109.662.213	96.560.676	95.073.649
15 KOLINSKA	3.166.992	3.169.525	99,92%	5.478 SIT	17.348.750.506	75.768.099	74.601.276
16 TERME ČATEŽ	674.971	674.971	100,00%	24.164 SIT	16.309.877.749	71.230.976	70.134.024
17 DELO	667.464	667.464	100,00%	22.800 SIT	15.218.179.200	66.463.145	65.439.617
18 ŽITO	348.765	348.765	100,00%	36.738 SIT	12.812.970.422	55.958.751	55.096.990
19 SALUS - SERIJA B	134.980	134.980	100,00%	89.900 SIT	12.134.697.951	52.996.497	52.180.354
20 ETOL	274.576	274.576	100,00%	35.000 SIT	9.610.160.000	41.970.951	41.324.601
21 AERODROM	1.936.229	1.936.229	100,00%	3.790 SIT	7.338.598.344	32.050.242	31.556.670
22 RADENSKA	5.061.856	5.061.856	100,00%	1.382 SIT	6.993.308.394	30.542.239	30.071.891
23 TERME 3000	2.861.843	2.861.843	100,00%	2.300 SIT	6.582.238.900	28.746.954	28.304.253
24 KOMPAS MTS	3.526.714	3.526.714	100,00%	1.499 SIT	5.286.262.149	23.086.967	22.731.430
25 ŽIVILA KRANJ	319.997	319.997	100,00%	16.456 SIT	5.265.755.433	22.997.407	22.643.249
26 COMET	1.700.688	1.700.688	100,00%	3.011 SIT	5.120.346.396	22.362.355	22.017.976
27 MLINOTEST	2.389.177	2.389.177	100,00%	1.660 SIT	3.966.033.820	17.321.066	17.054.322
28 EMONA OBALA KOPER	1.741.456	1.741.456	100,00%	1.780 SIT	3.099.791.680	13.537.881	13.329.399
29 DELO PRODAJA	593.549	593.549	100,00%	5.000 SIT	2.967.745.000	12.961.187	12.761.586
30 GRADB.PODJETJE GROSUPLJE	199.411	199.411	100,00%	8.000 SIT	1.595.288.000	6.967.184	6.859.890
31 TEHNOUNION	84.005	84.005	100,00%	12.071 SIT	1.014.060.477	4.428.759	4.360.556
32 GEODETSKI ZAVOD SLOVENIJE	379.820	379.820	100,00%	2.250 SIT	854.595.000	3.732.317	3.674.840
33 KOLONIALE VELETRGOVINA	650.516	650.516	100,00%	1.282 SIT	834.026.564	3.642.488	3.586.393
34 NIKA	186.695	186.695	100,00%	774 SIT	144.501.930	631.091	621.372
<b>Prednostne delnice</b>	-	-	-	-	<b>18.505.133.543</b>	<b>80.818.431</b>	<b>79.573.833</b>
1 BANKA VIPA	17.500	17.500	100,00%	96.429 SIT	1.687.498.750	7.369.901	7.256.405
2 LEK	140.177	140.394	99,85%	102.853 SIT	14.417.634.793	62.966.885	61.997.200
3 PROBANKA	400.000	400.000	100,00%	6.000 SIT	2.400.000.000	10.481.645	10.320.228
<b>SKUPAJ DELNICE</b>	-	-	-	-	<b>1.052.028.069.278</b>	<b>4.594.576.838</b>	<b>4.523.820.674</b>

DEVIZNI TEČAJI	1 USD=	232,553 SIT na 31.10.2002
	1 EUR=	228,9717 SIT na 31.10.2002

## TRŽNA KAPITALIZACIJA DELNIC - PROSTI TRG

Izdaja	Število trgovanih delnic	Št. izdanih delnic razreda	Borzi javljen delež delnic na organiz. trgu	Tečaj na 31.10.2002	Tržna kapitalizacija na 31.10.2002 (v SIT)	Tržna kapitalizacija na 31.10.2002 (v EUR)	Tržna kapitalizacija na 31.10.2002 (v USD)
<b>Redne delnice</b>	-	-	-	-	<b>216.628.956.200</b>	<b>946.094.894</b>	<b>931.525.098</b>
1 CINKARNA	812.477	814.626	99,74%	25.000 SIT	20.311.925.000	88.709.325	87.343.208
2 HELIOS	219.861	219.861	100,00%	92.010 SIT	20.229.362.241	88.348.745	86.988.180
3 INFOND HOLDING	16.833.414	16.833.414	100,00%	728 SIT	12.247.992.026	53.491.292	52.667.530
4 JUTEKS	641.432	641.432	100,00%	19.054 SIT	12.221.954.371	53.377.576	52.555.565
5 BELINKA HOLDING	2.702.532	2.702.532	100,00%	3.300 SIT	8.918.355.600	38.949.598	38.349.777
6 LESNINA	76.495	76.495	100,00%	108.000 SIT	8.261.460.000	36.080.703	35.525.063
7 KD GROUP, finančna družba	186.436	186.436	100,00%	41.500 SIT	7.737.094.000	33.790.613	33.270.239
8 KD HOLDING	924.969	924.969	100,00%	7.002 SIT	6.476.632.938	28.285.735	27.850.137
9 DZS	1.429.368	1.686.384	84,76%	4.510 SIT	6.446.449.680	28.153.915	27.720.346
10 VALKARTON	852.097	852.156	99,99%	6.900 SIT	5.879.469.300	25.677.712	25.282.277
11 FRUCTAL	2.504.151	2.505.613	99,94%	2.211 SIT	5.537.454.148	24.184.011	23.811.579
12 GRAND HOTEL UNION	1.814.613	1.814.613	100,00%	2.439 SIT	4.426.385.491	19.331.583	19.033.878
13 CETIS	200.000	220.642	90,64%	21.833 SIT	4.366.666.000	19.070.767	18.777.079
14 NAMA	2.861.310	2.861.310	100,00%	1.400 SIT	4.005.834.000	17.494.887	17.225.467
15 TOSAMA	295.670	295.670	100,00%	13.301 SIT	3.932.810.155	17.175.966	16.911.457
16 HOTELI PALACE	2.346.102	2.346.102	100,00%	1.500 SIT	3.519.153.000	15.369.380	15.132.692
17 TUB SWATY	288.940	288.940	100,00%	12.000 SIT	3.467.280.000	15.142.832	14.909.634
18 MARINA PORTOROŽ	313.932	313.932	100,00%	10.700 SIT	3.359.072.400	14.670.251	14.444.331
19 JATA	119.602	119.602	100,00%	27.996 SIT	3.348.321.379	14.623.298	14.398.100
20 GORENJSKI TISK	960.176	1.070.328	89,71%	3.200 SIT	3.072.563.200	13.418.965	13.212.314
21 PINUS RAČE	148.203	148.203	100,00%	19.565 SIT	2.899.624.300	12.663.680	12.468.660
22 MITOL	770.509	770.509	100,00%	3.700 SIT	2.850.883.300	12.450.811	12.259.069
23 MEDALJON	1.734.000	1.734.000	100,00%	1.602 SIT	2.778.613.620	12.135.184	11.948.303
24 PLAMA - PUR	686.798	686.798	100,00%	4.000 SIT	2.747.192.000	11.997.954	11.813.187
25 LIV POSTOJNA	161.600	161.600	100,00%	16.000 SIT	2.585.600.000	11.292.225	11.118.326
26 SLOVENIJALES	273.604	273.604	100,00%	8.559 SIT	2.341.768.428	10.227.327	10.069.827
27 MESNA INDUSTRIJA PRIMORSKE	1.478.742	1.478.742	100,00%	1.506 SIT	2.226.985.452	9.726.029	9.576.249
28 JATA EMONA	3.197.534	3.197.534	100,00%	690 SIT	2.206.298.460	9.635.682	9.487.293
29 SATURNUS AVTOOPREMA	483.061	647.122	74,65%	4.500 SIT	2.173.774.500	9.493.638	9.347.437
30 COLOR	950.391	950.391	100,00%	2.201 SIT	2.091.810.591	9.135.673	8.994.984
31 KMETIJSKI KOMBINAT PTUJ	2.531.109	2.531.109	100,00%	790 SIT	1.999.474.866	8.732.410	8.597.932
32 MELAMIN	466.489	466.489	100,00%	3.946 SIT	1.840.905.541	8.039.882	7.916.069
33 SATURNUS EMBALAŽA	84.064	85.929	97,83%	21.000 SIT	1.765.344.000	7.709.879	7.591.147
34 LIP BLEĐ	2.155.899	2.155.899	100,00%	800 SIT	1.724.719.200	7.532.456	7.416.456
35 INTERTRADE ITA	69.531	69.531	100,00%	20.000 SIT	1.390.620.000	6.073.327	5.979.798
36 INTERTRADE ITS	1.260.000	1.260.000	100,00%	1.001 SIT	1.261.260.000	5.508.366	5.423.538
37 MEDVEŠEK PUŠNIK	80.000	80.000	100,00%	15.000 SIT	1.200.000.000	5.240.822	5.160.114
38 HIPOTEKARNA BANKA	300.000	300.000	100,00%	3.999 SIT	1.199.700.000	5.239.512	5.158.824
39 JAVOR PIVKA	1.194.700	1.194.700	100,00%	1.000 SIT	1.194.700.000	5.217.675	5.137.324
40 KS1 - NALOŽBE	592.970	592.970	100,00%	1.941 SIT	1.150.788.738	5.025.899	4.948.501
41 KRUH-PECIVO	654.040	654.040	100,00%	1.749 SIT	1.143.915.960	4.995.884	4.918.947
42 POM-INVEST	2.241.983	2.241.983	100,00%	507 SIT	1.137.716.693	4.968.809	4.892.290
43 JADRAN	226.334	226.334	100,00%	5.000 SIT	1.131.670.000	4.942.401	4.866.289
44 GEA TOVARNA OLJA	660.348	846.600	78,00%	1.699 SIT	1.121.667.113	4.898.715	4.823.275
45 TOPLICE DOBRNA	682.010	692.542	98,48%	1.600 SIT	1.091.284.201	4.766.022	4.692.626
46 KEMA PUCONCI	217.346	217.346	100,00%	4.800 SIT	1.043.260.800	4.556.287	4.486.121
47 TEKSTINA	1.127.293	1.503.057	75,00%	900 SIT	1.014.563.700	4.430.957	4.362.720
48 TOVARNA SLADKORJA ORMOŽ	497.163	497.163	100,00%	1.860 SIT	924.772.896	4.038.809	3.976.611
49 KOMPAS HOTELI KG	162.700	162.700	100,00%	5.311 SIT	864.099.700	3.773.828	3.715.711
50 MERCATA 1 HOLDING	258.586	258.586	100,00%	3.151 SIT	814.680.365	3.557.996	3.503.203
51 GORIŠKE OPEKARNE	392.725	523.634	75,00%	2.000 SIT	785.450.000	3.430.337	3.377.510
52 GOZDNO GOSPODARSTVO BLEĐ	489.520	611.900	80,00%	1.600 SIT	783.232.000	3.420.650	3.367.972
53 GOZDNO GOSPODARSTVO POSTOJNA	686.273	686.273	100,00%	1.071 SIT	734.792.501	3.209.097	3.159.678
54 FINIRA	2.179.206	2.179.206	100,00%	337 SIT	733.782.244	3.204.685	3.155.333
55 DANA	356.128	404.231	88,10%	2.050 SIT	730.108.697	3.188.642	3.139.537
56 NIKO ŽELEZNIKI	35.875	35.875	100,00%	20.237 SIT	725.996.635	3.170.683	3.121.855
57 ALPETOUR POTOVALNA AGENCIJA	263.042	263.042	100,00%	2.600 SIT	683.909.200	2.986.872	2.940.875
58 AVTO CELJE	418.077	418.077	100,00%	1.600 SIT	668.923.200	2.921.423	2.876.433
59 OLJARICA	70.404	70.404	100,00%	8.990 SIT	632.931.960	2.764.237	2.721.668
60 HIDROTEHNIK	384.472	384.472	100,00%	1.534 SIT	589.607.036	2.575.021	2.535.366
61 CAPITA	582.021	582.021	100,00%	1.000 SIT	582.021.000	2.541.891	2.502.746
62 IMP KLIMAT	353.900	353.900	100,00%	1.612 SIT	570.486.800	2.491.517	2.453.147
63 MURALES	322.045	322.045	100,00%	1.700 SIT	547.476.500	2.391.023	2.354.201
64 KOŠAKI TMI MARIBOR	43.236	43.236	100,00%	12.500 SIT	540.451.729	2.360.343	2.323.994
65 KRONA HOLDING	1.287.121	1.287.121	100,00%	401 SIT	516.032.551	2.253.696	2.218.989

## TRŽNA KAPITALIZACIJA DELNIC - PROSTI TRG

Izdaja	Število trgovanih delnic	Št. izdanih delnic razreda	Borzi javljen delež delnic na organiz. trgu	Tečaj na 31.10.2002	Tržna kapitalizacija na 31.10.2002 (v SIT)	Tržna kapitalizacija na 31.10.2002 (v EUR)	Tržna kapitalizacija na 31.10.2002 (v USD)
66 RTC KRVAVEC IMENSKO	205.734	205.734	100,00%	2.500 SIT	514.314.427	2.246.192	2.211.601
67 ELMO	708.000	708.000	100,00%	700 SIT	495.600.000	2.164.460	2.131.127
68 PPS - PEKARNE PTUJ	11.750	11.750	100,00%	41.000 SIT	481.750.000	2.103.972	2.071.571
69 SVILANIT	408.487	410.407	99,53%	1.100 SIT	449.335.700	1.962.407	1.932.186
70 LESNINA EMMI	684.037	714.827	95,69%	656 SIT	448.796.676	1.960.053	1.929.868
71 INTARA	101.000	101.000	100,00%	4.375 SIT	441.875.000	1.929.824	1.900.104
72 INLES RIBNICA	609.005	555.525	109,63%	700 SIT	426.303.500	1.861.817	1.833.146
73 KS4 NALOŽBE	209.673	209.673	100,00%	1.926 SIT	403.830.198	1.763.669	1.736.508
74 AGROKOMBINAT MARIBOR	403.808	499.291	80,88%	960 SIT	387.655.680	1.693.029	1.666.956
75 PULSAR HOLDING	939.319	939.319	100,00%	408 SIT	382.772.493	1.671.702	1.645.958
76 KLASJE	835.600	835.600	100,00%	450 SIT	376.020.000	1.642.212	1.616.922
77 UNITAS	145.115	173.377	83,70%	2.300 SIT	333.764.500	1.457.667	1.435.219
78 IMP ČRPALKE	333.034	333.034	100,00%	906 SIT	301.882.000	1.318.425	1.298.121
79 GRAD PRESTRANEK	43.235	43.235	100,00%	6.875 SIT	297.231.978	1.298.117	1.278.126
80 EGOLES ŠKOFJA LOKA	258.300	258.300	100,00%	1.120 SIT	289.296.000	1.263.457	1.244.000
81 INTEGRAL JESENICE	243.784	256.556	95,02%	1.104 SIT	269.137.536	1.175.418	1.157.317
82 LIZ INŽENIRING	188.677	235.846	80,00%	1.350 SIT	254.751.685	1.112.590	1.095.456
83 TUS KO-SI	229.456	229.456	100,00%	1.100 SIT	252.401.600	1.102.327	1.085.351
84 SIVENT	719.712	719.712	100,00%	350 SIT	251.625.709	1.098.938	1.082.014
85 ŽELEZARNA RAVNE - MONTER DRAVOGRAD	275.835	444.100	62,11%	765 SIT	211.013.775	921.571	907.379
86 INTES	549.982	549.982	100,00%	365 SIT	200.798.428	876.957	863.452
87 ZDRAVILIŠČE ROGAŠKA	891.864	961.898	92,72%	219 SIT	195.318.216	853.023	839.887
88 DRAVINJSKI DOM	216.560	216.560	100,00%	900 SIT	194.904.000	851.214	838.106
89 CREINA	48.594	48.594	100,00%	4.000 SIT	194.380.859	848.930	835.856
90 GEA COLLEGE	147.885	147.885	100,00%	1.200 SIT	177.447.212	774.974	763.040
91 MK TISKARNA	103.954	103.954	100,00%	1.500 SIT	155.931.000	681.006	670.518
92 UPIMO GROUP	215.000	215.000	100,00%	655 SIT	140.825.000	615.032	605.561
93 GRADIS GP	304.750	304.750	100,00%	401 SIT	122.204.750	533.711	525.492
94 SAVINJA MOZIRJE	105.780	105.780	100,00%	1.111 SIT	117.521.580	513.258	505.354
95 AVTOPREVOZNIŠTVO IN SERVISI	308.696	308.696	100,00%	350 SIT	107.981.861	471.595	464.332
96 SVILA	1.263.478	1.263.478	100,00%	60 SIT	75.758.141	330.862	325.767
97 MLAJ	67.062	93.000	72,11%	800 SIT	53.649.600	234.307	230.698
98 SIJAJ HRASTNIK	26.880	26.880	100,00%	1.929 SIT	51.860.390	226.493	223.005
99 RAZVOJNA DRUŽBA	21.948	21.948	100,00%	1.205 SIT	26.447.340	115.505	113.726
100 ZASAVSKI RAČUNSKI CENTER	43.466	70.700	61,48%	300 SIT	13.044.147	56.968	56.091
101 JELEN	50.849	67.798	75,00%	255 SIT	12.966.495	56.629	55.757
102 DADAS	31.320	31.320	100,00%	301 SIT	9.427.320	41.172	40.538
<b>Prednostne delnice</b>		-	-		<b>1.930.301.664</b>	<b>8.430.307</b>	<b>8.300.481</b>
1 KD HOLDING	266.413	266.413	100,00%	6.000 SIT	1.598.478.000	6.981.116	6.873.607
2 HIPOTEKARNA BANKA	79.500	79.500	100,00%	4.000 SIT	318.000.000	1.388.818	1.367.430
3 ZDRAVILIŠČE ROGAŠKA	27.818	30.000	92,73%	450 SIT	12.523.664	54.695	53.853
4 PRIMOFIN	10.000	10.000	100,00%	130 SIT	1.300.000	5.678	5.590
<b>SKUPAJ</b>					<b>218.559.257.864</b>	<b>954.525.201</b>	<b>939.825.579</b>

DEVIZNI TEČAJI	1 USD=	232.553 SIT na 31.10.2002
	1 EUR=	228.9717 SIT na 31.10.2002

## D2) TRŽNA KAPITALIZACIJA OBVEZNIC - BORZNA KOTACIJA

Izdaja	Št.izdanih obveznic po najmanjših apoenih	Tečaj na 31.10.2002	Ostanek dolga na 31.10.2002	Valuta ostanka dolga	Tržna kapitalizacija na 31.10.2002 (v SIT)	Tržna kapitalizacija na 31.10.2002 (v EUR)	Tržna kapitalizacija na 31.10.2002 (v USD)
1 REPUBLIKA SLOVENIJA 10.IZDAJA	5.218.961	103,00 SIT	7.441,67	SIT	40.002.919.070	174.706.827	172.016.354
2 REPUBLIKA SLOVENIJA 33. IZDAJA	248.716	134,00 SIT	511,29	EUR	39.017.337.488	170.402.445	167.778.259
3 REPUBLIKA SLOVENIJA 4.IZDAJA	267.656	102,50 SIT	380,00	EUR	23.870.760.416	104.252.012	102.646.538
4 REPUBLIKA SLOVENIJA 38. IZDAJA	1.000.000	102,52 SIT	100,00	EUR	23.474.178.684	102.520.000	100.941.199
5 REPUBLIKA SLOVENIJA 27. IZDAJA	1.700.000	110,00 SIT	10.000,00	SIT	18.700.000.000	81.669.481	80.411.777
6 REPUBLIKA SLOVENIJA 37. IZDAJA	1.700.000	103,81 SIT	10.000,00	SIT	17.647.700.000	77.073.717	75.886.787
7 REPUBLIKA SLOVENIJA 34. IZDAJA	1.691.000	104,00 SIT	10.000,00	SIT	17.586.400.000	76.805.998	75.623.191
8 REPUBLIKA SLOVENIJA 40.IZDAJA	1.500.000	103,75 SIT	10.000,00	SIT	15.562.500.000	67.966.915	66.920.229
9 REPUBLIKA SLOVENIJA 35. IZDAJA	1.400.000	104,00 SIT	10.000,00	SIT	14.560.000.000	63.588.644	62.609.384
10 REPUBLIKA SLOVENIJA 29. IZDAJA	550.000	101,51 SIT	100,00	EUR	12.783.604.497	55.830.500	54.970.714
11 REPUBLIKA SLOVENIJA 13.IZDAJA	106.701	100,50 SIT	511,29	EUR	12.554.044.354	54.827.930	53.983.584
12 REPUBLIKA SLOVENIJA 41. IZDAJA	1.200.000	103,50 SIT	10.000,00	SIT	12.420.000.000	54.242.511	53.407.180
13 REPUBLIKA SLOVENIJA 43. IZDAJA	936.318	100,90 SIT	10.000,00	SIT	12.108.000.000	52.879.897	52.065.551
14 REPUBLIKA SLOVENIJA 42. IZDAJA	1.200.000	100,00 SIT	10.000,00	SIT	12.000.000.000	52.408.223	51.601.140
15 REPUBLIKA SLOVENIJA 36. IZDAJA	1.200.000	99,85 SIT	10.000,00	SIT	11.982.000.000	52.329.611	51.523.739
16 REPUBLIKA SLOVENIJA 18. IZDAJA	500.000	103,00 SIT	100,00	EUR	11.792.042.550	51.500.000	50.706.904
17 REPUBLIKA SLOVENIJA 26. IZDAJA	500.000	102,00 SIT	100,00	EUR	11.677.556.700	51.000.000	50.214.604
18 REPUBLIKA SLOVENIJA 24. IZDAJA	1.100.000	101,55 SIT	10.000,00	SIT	11.170.500.000	48.785.505	48.034.212
19 REPUBLIKA SLOVENIJA 28. IZDAJA	1.050.000	101,92 SIT	10.000,00	SIT	10.701.600.000	46.737.654	46.017.897
20 REPUBLIKA SLOVENIJA 23. IZDAJA	400.000	104,00 SIT	100,00	EUR	9.525.222.720	41.600.000	40.959.363
21 REPUBLIKA SLOVENIJA 17. IZDAJA	900.000	102,01 SIT	10.000,00	SIT	9.180.900.000	40.096.221	39.478.742
22 REPUBLIKA SLOVENIJA 15. IZDAJA I	89.813	100,00 SIT	100.000,00	SIT	8.981.300.000	39.224.498	38.620.444
23 REPUBLIKA SLOVENIJA 22. IZDAJA	800.000	103,00 SIT	10.000,00	SIT	8.240.000.000	35.986.980	35.432.783
24 REPUBLIKA SLOVENIJA 25. IZDAJA	800.000	102,01 SIT	10.000,00	SIT	8.160.800.000	35.641.086	35.092.216
25 REPUBLIKA SLOVENIJA 14. IZDAJA	630.400	100,60 SIT	10.000,00	SIT	6.341.824.000	27.696.977	27.270.446
26 REPUBLIKA SLOVENIJA 19. IZDAJA	600.000	101,50 SIT	10.000,00	SIT	6.090.000.000	26.597.173	26.187.579
27 REPUBLIKA SLOVENIJA 20. IZDAJA	600.000	101,50 SIT	10.000,00	SIT	6.090.000.000	26.597.173	26.187.579
28 REPUBLIKA SLOVENIJA 16. IZDAJA	600.000	100,00 SIT	10.000,00	SIT	6.000.000.000	26.204.112	25.800.570
29 SLOVENSKA RAZVOJNA DRUŽBA	50.000	99,07 SIT	511,29	EUR	5.799.109.037	25.326.750	24.936.720
30 REPUBLIKA SLOVENIJA 32. IZDAJA	238.655	102,25 SIT	100,00	EUR	5.587.475.899	24.402.474	24.026.677
31 REPUBLIKA SLOVENIJA 15. IZDAJA H	47.902	104,20 SIT	100.000,00	SIT	4.991.388.400	21.799.150	21.463.444
32 NLB 2. IZDAJA SERIJA A	40.000	103,00 SIT	100.000,00	SIT	4.120.000.000	17.993.490	17.716.392
33 SKB OBVEZNICE 4. IZDAJA SERIJA A	38.182	101,57 SIT	100.000,00	SIT	3.878.145.740	16.937.227	16.676.395
34 BTC HIPOTEKARNE OBVEZNICE	340.000	112,52 SIT	40,17	EUR	3.518.781.345	15.367.757	15.131.094
35 REPUBLIKA SLOVENIJA 31. IZDAJA	294.768	107,01 SIT	10.000,00	SIT	3.154.312.368	13.775.992	13.563.893
36 NLB 3. IZDAJA	12.000	100,00 SIT	1.000,00	EUR	2.747.660.400	10.200.000	11.815.201
37 ABANKA 5. IZDAJA	100.000	102,00 SIT	100,00	EUR	2.335.511.340	10.200.000	10.042.921
38 BANKA CELJE 5. IZDAJA	100.000	101,80 SIT	100,00	EUR	2.330.931.906	10.180.000	10.023.229
39 ABANKA 4. IZDAJA	100.000	101,01 SIT	100,00	EUR	2.312.843.142	10.101.000	9.945.445
40 BANKA CELJE 3. IZDAJA	100.000	100,50 SIT	100,00	EUR	2.301.165.585	10.050.000	9.895.231
41 BANKA CELJE 6. IZDAJA SERIJA A	100.000	100,40 SIT	100,00	EUR	2.298.875.868	10.040.000	9.885.385
42 NFD INVESTICIJSKO SVETOVANJE	16.000	101,50 SIT	135.740,00	SIT	2.204.417.600	9.627.467	9.479.205
43 HOTELI BERNARDIN	20.000	102,70 SIT	464,08	EUR	2.182.604.771	9.532.203	9.385.408
44 NOVA KBM 3. IZDAJA SERIJA A	20.000	107,00 SIT	100.000,00	SIT	2.140.000.000	9.346.133	9.202.203
45 NOVA KBM 2. IZDAJA	18.000	101,50 SIT	500,00	EUR	2.091.656.480	9.135.000	8.994.322
46 SL. ZADR. KMET. BANKA 3. IZDAJA	200.000	103,90 SIT	10.000,00	SIT	2.078.000.000	9.075.357	8.935.597
47 NOVA KBM 3. IZDAJA SERIJA B	18.000	100,00 SIT	500,00	EUR	2.060.745.300	9.000.000	8.861.401
48 STANOVANJSKI SKLAD 2.IZDAJA	20.000	105,01 SIT	92.557,17	SIT	1.943.885.684	8.489.633	8.358.893
49 BANKA CELJE 4. IZDAJA	100.000	100,80 SIT	90,16	EUR	1.846.889.396	8.066.016	7.941.800
50 NOVA KBM 1. IZDAJA	15.000	101,00 SIT	511,29	EUR	1.773.624.748	7.746.044	7.626.755
51 ABANKA 3.IZDAJA	70.000	99,00 SIT	100,00	EUR	1.586.773.881	6.930.000	6.823.278
52 REPUBLIKA SLOVENIJA 8.IZDAJA	965.330	98,10 SIT	6,32	EUR	1.370.388.475	5.984.969	5.892.801
53 SKB OBVEZNICE 4. IZDAJA SERIJA B	11.818	97,30 SIT	500,00	EUR	1.316.462.943	5.749.457	5.660.916
54 NLB 2. IZDAJA SERIJA B	10.000	100,00 SIT	500,00	EUR	1.144.858.500	5.000.000	4.923.000
55 BANKA ZASAVJE OBVEZNICE 2.IZDAJA	18.000	98,31 SIT	255,65	EUR	1.035.852.234	4.523.931	4.454.263
56 BANKA CELJE 6. IZDAJA SERIJA B	10.000	100,00 SIT	100.000,00	SIT	1.000.000.000	4.367.352	4.300.095
57 SKB OBVEZNICE 3.IZDAJA	35.000	101,00 SIT	102,26	EUR	827.707.738	3.614.891	3.559.222
58 PROBANKA 2.IZDAJA	60.000	102,00 SIT	51,13	EUR	716.488.169	3.129.156	3.080.967
59 STANOVANJSKI SKLAD RS 1. IZDAJA	70.965	97,00 SIT	34,26	EUR	539.989.243	2.358.323	2.322.005
60 BANKA VIPA 7. IZDAJA	10.000	101,30 SIT	200,00	EUR	463.896.664	2.026.000	1.994.800
61 BANKA VIPA 6. IZDAJA	10.000	100,00 SIT	175,00	EUR	400.700.475	1.750.000	1.723.050
62 BANKA VIPA 5.IZDAJA	10.000	100,00 SIT	150,00	EUR	343.457.550	1.500.000	1.476.900
63 BANKA VIPA 4.IZDAJA	8.000	102,00 SIT	159,80	EUR	298.571.770	1.303.968	1.283.887
64 BANKA VIPA 3.IZDAJA	10.000	101,30 SIT	127,84	EUR	296.522.748	1.295.019	1.275.076
65 SL. ZADR. KMET. BANKA	10.000	104,40 SIT	117,40	EUR	280.640.538	1.225.656	1.206.781
66 BANKA VIPA 2.IZDAJA	8.000	105,00 SIT	95,88	EUR	153.676.646	671.180	660.824
67 PROBANKA 1.IZDAJA	80.000	102,10 SIT	1.519,21	SIT	124.089.073	541.941	533.595
<b>SKUPAJ</b>					<b>473.819.292.133</b>	<b>2.069.335.608</b>	<b>2.037.467.984</b>

DEVIZNI TEČAJI	1 USD=	232,553 SIT na 31.10.2002
	1 EUR=	228.9717 SIT na 31.10.2002

TRŽNA KAPITALIZACIJA OBVEZNIC - PROSTI TRG

Izdaja	Št. izdanih obveznic po najmanjših apoenih	Tečaj na 31.10.2002	Ostane dolga na 31.10.2002	Valuta ostanka dolga	Tržna kapitalizacija na 31.10.2002 (v SIT)	Tržna kapitalizacija na 31.10.2002 (v EUR)	Tržna kapitalizacija na 31.10.2002 (v USD)
1 SLOVENSKA ODŠKODNINSKA DRUŽBA 2. IZDAJA	10.500.000	95,09 SIT	51,13	EUR	116.891.181.337	510.504.929	502.643.188
2 AUTOCOMMERCE 1. IZDAJA	22.300	106,20 SIT	424,40	EUR	2.301.370.615	10.050.895	9.896.112
3 BANKA KOPER 4. IZDAJA	20.000	100,00 SIT	100.000,00	SIT	2.000.000.000	8.734.704	8.600.190
4 STANOVANJSKI SKLAD 3. IZDAJA	20.000	102,67 SIT	96.017,25	SIT	1.971.618.212	8.610.751	8.478.146
5 PROBANKA 5. IZDAJA	78.500	100,00 SIT	100,00	EUR	1.797.427.845	7.850.000	7.729.111
6 BANKA KOPER 3. IZDAJA	10.000	100,00 SIT	500,00	EUR	1.144.858.500	5.000.000	4.923.000
7 PROBANKA 4. IZDAJA	50.000	99,80 SIT	100,00	EUR	1.142.568.783	4.990.000	4.913.154
8 NAMA 1. IZDAJA	953.795	101,10 SIT	1.000,00	SIT	964.286.745	4.211.380	4.146.525
9 KD INVESTMENTS 1. IZDAJA	80.000	102,50 SIT	51,13	EUR	960.000.488	4.192.660	4.128.093
10 SIP STROJNA INDUSTRIJA 1. IZDAJA SERIJA A	32.500	100,00 SIT	102,26	EUR	760.975.996	3.323.450	3.272.269
11 SIP STROJNA INDUSTRIJA 1. IZDAJA SERIJA B	17.250	100,00 SIT	102,26	EUR	403.902.644	1.763.985	1.736.820
12 SIMOBIL 1. IZDAJA	5.000	100,00 SIT	299,19	EUR	342.530.215	1.495.950	1.472.912
13 UBK KONVERTIBILNE	80	98,00 SIT	17.179,82	EUR	235.562.154	1.028.783	1.012.940
14 BORZNA DRUŽBA POTEZA OBVEZNICE 2. IZDAJA	15.000	100,10 SIT	81,45	EUR	213.809.847	933.783	919.403
15 VIPA	4.000	102,00 SIT	63,92	EUR	44.785.765	195.595	192.583
<b>SKUPAJ</b>					<b>131.174.879.146</b>	<b>572.886.864</b>	<b>564.064.446</b>

DEVIZNI TEČAJI		
1 USD=	232,553 SIT	na 31.10.2002
1 EUR=	228,9717 SIT	na 31.10.2002



### D3) TRŽNA KAPITALIZACIJA INVESTICIJSKIH SKLADOV

#### TRŽNA KAPITALIZACIJA INVESTICIJSKIH DRUŽB - ID

Investicijska družba - ID	Število delnic na org. trgu	Tečaj na 31.10.2002	Tržna kapitalizacija na 31.10.2002 (v SIT)	Tržna kapitalizacija na 31.10.2002 (v EUR)	Tržna kapitalizacija na 31.10.2002 (v USD)
1 NFD 1	160.580.300	210,42 SIT	33.789.306.726	147.569.795	145.297.230
2 TRIGLAV STEBER 1	147.487.470	227,48 SIT	33.550.449.676	146.526.622	144.270.122
3 INFOND ID	8.132.314	1.870,39 SIT	15.210.598.782	66.430.038	65.407.020
4 ID KD	92.046.145	149,91 SIT	13.798.637.597	60.263.507	59.335.453
			96.348.992.781	420.789.961	414.309.825

#### TRŽNA KAPITALIZACIJA POOBLAŠČENIH INVESTICIJSKIH DRUŽB - PID

Pooblaščen investicijska družba - PID	Borzi javljeno št. delnic na org. trgu	Tečaj na 31.10.2002	Tržna kapitalizacija na 31.10.2002 (v SIT)	Tržna kapitalizacija na 31.10.2002 (v EUR)	Tržna kapitalizacija na 31.10.2002 (v USD)
1 MAKSIMA 1	216.646.243	86,79 SIT	18.802.727.430	82.118.128	80.853.515
2 ZVON ENA	137.974.360	136,16 SIT	18.786.588.858	82.047.645	80.784.117
3 ZLATA MONETA 1	68.297.800	189,10 SIT	12.915.113.980	56.404.848	55.536.217
4 NFD 2	291.379.659	43,15 SIT	12.573.032.286	54.910.857	54.065.234
5 ATENA PID	135.915.888	71,77 SIT	9.754.683.282	42.602.135	41.946.065
6 TRIGLAV STEBER II	195.412.551	45,07 SIT	8.807.243.674	38.464.333	37.871.985
7 PID VIPA INVEST	104.268.115	82,00 SIT	8.549.985.430	37.340.796	36.765.750
8 POMURSKA INV.DRUŽBA 1	35.923.940	221,55 SIT	7.958.948.907	34.759.531	34.224.237
9 KRONA SENIOR	73.170.428	88,41 SIT	6.468.997.539	28.252.389	27.817.304
10 MODRA LINIJA	52.986.743	112,34 SIT	5.952.530.709	25.996.797	25.596.448
11 ZVON DVA	141.224.712	37,92 SIT	5.355.241.079	23.388.223	23.028.046
12 ARKADA ENA	66.406.092	55,83 SIT	3.707.452.116	16.191.748	15.942.396
13 INFOND PID	87.641.964	39,90 SIT	3.496.914.364	15.272.256	15.037.064
14 PID KD	95.913.558	31,47 SIT	3.018.399.670	13.182.414	12.979.405
15 VIZIJA DPB	44.074.632	65,00 SIT	2.864.851.080	12.511.813	12.319.132
16 ZLATA MONETA II	82.333.757	33,93 SIT	2.793.584.375	12.200.566	12.012.678
17 KS-sklad 2	44.293.242	41,75 SIT	1.849.242.854	8.076.294	7.951.920
18 NIKA	32.574.698	39,21 SIT	1.277.253.909	5.578.217	5.492.313
19 MERCATA	28.923.982	43,00 SIT	1.243.731.226	5.431.812	5.348.162
20 PID AKTIVA AVANT I	29.520.040	34,03 SIT	1.004.566.961	4.387.297	4.319.733
21 NIKA 1	30.911.102	31,36 SIT	969.372.159	4.233.589	4.168.392
22 KS - SKLAD 4	26.381.090	36,20 SIT	954.995.458	4.170.801	4.106.571
23 MERCATA 1	26.821.153	32,60 SIT	874.369.588	3.818.680	3.759.872
24 POOBLAŠČENA POMURSKA INV. DRUŽBA	22.967.400	27,86 SIT	639.871.764	2.794.545	2.751.509
25 TRDNJAVA	25.932.762	24,30 SIT	630.166.117	2.752.157	2.709.774
26 TRGATEV	17.585.800	30,10 SIT	529.332.580	2.311.782	2.276.180
27 SETEV	15.405.373	32,00 SIT	492.971.936	2.152.982	2.119.826
28 NIKA 2	12.555.868	29,20 SIT	366.631.346	1.601.208	1.576.550
29 PLOD	10.478.017	30,10 SIT	315.388.312	1.377.412	1.356.200
30 TRDNJAVA I	8.917.902	25,00 SIT	222.947.550	973.690	958.696
31 CAPINVEST 2	5.876.900	32,30 SIT	189.823.870	829.028	816.261
			143.366.960.406 SIT	626.133.974 SIT	616.491.554 SIT

### D4) TRŽNA KAPITALIZACIJA POKOJNINSKIH BONOV

Št. bonov na org. trgu	Tečaj na 31.10.2002	Tržna kapitalizacija na 31.10.2002 (v SIT)	Tržna kapitalizacija na 31.10.2002 (v EUR)	Tržna kapitalizacija na 31.10.2002 (v USD)
103.031.476	49,10 SIT	5.058.845.472	22.093.759	21.753.516

DEVIZNI TEČAJI	1 USD=	232,553 SIT na 31.10.2002
	1 EUR=	228,9717 SIT na 31.10.2002

## E) DRUGO

## E1) KAZALNIKI NA DAN 31.10.2002

PANOGA	Tečaj na 31.10.2002	Celotni čisti dobiček (izguba) v 000 SIT v letu 2001	Čisti dobiček / delnico v letu 2001	T / D <sup>(1)</sup>	Višina dividende za leto 2001	Dividendna donosnost	Knjižna vrednost na dan 31.12.2001	Tečaj / knjižna vrednost delnic	Količnik letnega obrata tržne kapitalizacije <sup>(2)</sup>
<b>BANČNIŠTVO</b>									
Banka Koper	50.000	2.422.842	4.665,94 SIT	10,72	2.000 SIT	4,00%	44.262,39 SIT	1,13	0,35
Banka Vipava	96.429	360.065	1.597,94 SIT	<sup>(4)</sup>	1.600 SIT	1,66%	96.445 SIT	<sup>(4)</sup>	0,95
Probanka Maribor	5.600	428.319	241,97 SIT	<sup>(4)</sup>	277 SIT	4,95%	5.677 SIT	<sup>(4)</sup>	0,46
<b>DRUGO FINANČNO POSREDNIŠTVO</b>									
Nika Brežice	773	31.690	95,07 SIT	8,13	0	0,00%	2.726,62 SIT	0,28	0,19
<b>DRUGE STORITIVNE DEJAVNOSTI</b>									
Geodetski zavod Slovenije	2.058	55.463	146,82 SIT	14,02	60 SIT	2,92%	3.432,05 SIT	0,60	0,20
<b>FARMACIJA</b>									
Krka Novo Mesto	43.090	8.519.905	2.522,23 SIT	17,08	950 SIT	2,20%	21.983 SIT	1,96	0,32
Lek Ljubljana	90.145	8.168.669	4.399,51 SIT	20,49	1.200 SIT	1,33%	33.493 SIT	2,69	0,33
<b>GOSPODINJSKI APARATI</b>									
Gorenje Velenje	4.484	3.241.974	265,74 SIT	16,87	80 SIT	1,78%	3.926,37 SIT	1,14	0,36
<b>GRADBENIŠTVO</b>									
Gradbeno podjetje Grosuplje	6.270	51.431	51.431,00 SIT	0,12	0	0,00%	23.373,00 SIT	0,27	0,36
<b>HOTELI, GOSTINSTVO IN TURIZEM</b>									
Terme Čatež	22.106	268.493	633,88 SIT	34,87	350 SIT	1,58%	30.291,66 SIT	0,73	0,11
Zdravilišče Moravske Toplice	2.300	325.208	113,64 SIT	20,24	0	0,00%	2.883 SIT	0,80	0,43
<b>HRANA IN PIJAČE</b>									
Droga Portorož	81.871	1.160.752	4.118,16 SIT	19,88	1.755 SIT	2,14%	51.208,99 SIT	1,60	0,19
Kolinska Ljubljana	5.600	1.018.202	322,32 SIT	17,37	110 SIT	1,96%	4.863,38 SIT	1,15	0,24
Mlinotest Ajdovščina	1.650	273.871	114,93 SIT	14,36	42 SIT	2,55%	2.044,75 SIT	0,81	0,09
Pivovarna Laško	6.104	1.434.506	224,18 SIT	27,23	- SIT	0,00%	4.710 SIT	1,30	0,46
Pivovarna Union	89.385	1.220.540	2.751,96 SIT	32,48	600 SIT	0,67%	43.263 SIT	2,07	0,77
Radenska Radenci	1.416	779.110	155 SIT	9,11	0	0,00%	3.637,93 SIT	0,39	0,06
Žito Ljubljana	31.469	(1.957.513)	(5.653,30 SIT)	<sup>(4)</sup>	545 SIT	1,73%	39.676 SIT	0,79	0,35
<b>KEMIJA</b>									
Etol Celje	33.500	556.033	2.235,12 SIT	14,99	1.000 SIT	2,99%	39.150 SIT	0,86	0,84
Sava Kranj	26.578	1.158.965	684,67 SIT	38,82	530 SIT	1,99%	29.850,18 SIT	0,89	0,15
<b>NAFTA IN PLIN</b>									
Istrabenz Koper	7.840	3.915.094	756,28 SIT	10,37	130 SIT	1,66%	4.913 SIT	1,60	0,11
Petrol Ljubljana	39.174	4.237.066	2.061,87 SIT	19,00	600 SIT	1,53%	30.699,00 SIT	1,28	0,33
<b>NEKOVINE</b>									
Comet Zreče	2.750	384.156	229,02 SIT	12,01	0	0,00%	2.875,77 SIT	0,96	0,19
<b>TRANSPORT</b>									
Aerodrom Ljubljana <sup>(5)</sup>	37.529	943.107	248,41 SIT	151,08	176 SIT	0,47%	4.149,76 SIT	9,04	0,11
Intereuropa Koper	5.397	3.942.594	546,77 SIT	9,87	200 SIT	3,71%	3.803,10 SIT	1,42	0,20
Luka Koper <sup>(5)</sup>	4.493	3.638.519	259,89 SIT	17,29	190 SIT	4,23%	3.762 SIT	1,19	0,18
<b>TRGOVINA</b>									
Delo Prodaja	5.610	347.221	593,57 SIT	9,45	250 SIT	4,46%	5.029,58 SIT	1,12	0,62
Emona obala Koper <sup>(3)</sup>	1.983	105.026	66,79 SIT	29,69	0	0,00%	6.512,63 SIT	0,30	0,34
Koloniale Maribor	1.282	(287.832)	(442,47 SIT)	<sup>(4)</sup>	0	0,00%	3.548,46 SIT	0,36	0,20
Kompas MTS	1.393	1.384.442	392,56 SIT	3,55	300 SIT	21,54%	4.121,48 SIT	0,34	0,33
Mercator Ljubljana	24.944	5.251.044	1636,60 SIT	15,24	400 SIT	1,60%	23.558 SIT	1,06	0,23
Salus Ljubljana	85.500	1.053.313	7.968,23 SIT	10,73	3.000 SIT	3,51%	45.739 SIT	1,87	0,09
Merkur Kranj	23.536	1.614.882	1.800,03 SIT	13,08	600 SIT	2,55%	29.501,59 SIT	0,80	0,11
Tehnounion Ljubljana	11.963	(252.941)	(3.056,32 SIT)	<sup>(4)</sup>	0	0,00%	50.040,81 SIT	0,24	0,41
Živila Kranj	16.590	475.534	1.650,13 SIT	10,05	0	0,00%	34.453 SIT	0,48	0,46
<b>ZALOŽNIŠTVO</b>									
Delo Ljubljana	22.434	957.353	1.434,31 SIT	15,64	0	0,00%	7.275,60 SIT	3,08	0,20

Izračuni so opravljeni na podlagi nekonsolidiranih računovodskih izkazov za leto 2001. Pri naslednjih družbah so bili izračuni opravljeni na osnovi konsolidiranih izkazov: Droga, Emona obala Koper, Gorenje, Istrabenz, Krka, Lek, Mercator, Merkur, Petrol, Radenska, Sava, Tehnounion, Živila in Žito. Izračuni so bili opravljeni na podlagi povprečnega števila izdanih delnic v letu 2001.

(1) T/D = P/E = Tečaj / Čisti dobiček na delnico (izločen popravek kapitala in lastne delnice.)

(2) Promet zadnjih dvanajstih mesecev, povprečna kapitalizacija na osnovi vrednosti na zadnji dan v tekočem mesecu, pred 6 in 12 meseci.

(3) Izločene delnice hčerinske družbe.

(4) Izračun ni smisel.

(5) Pri Aerodromu in Luki Koper se P / E računa na vse izdane delnice (redne in prednostne).

## E2) REKORDNE VREDNOSTI

### REKORDNI DNEVNI PROMET V LETU 2002

16 JULIJ 2002

	Vrednost	Število poslov	Količina
Navadni posli	367.385.636	1.000	935.109
Aplikacije	175.456.653	204	183.073
Svežnji	10.931.020.872	13	210.232
<b>Skupaj</b>	<b>11.473.863.161 SIT</b>	<b>1.217</b>	<b>1.328.414</b>

### NAJVEČJE IN NAJMANJŠE VREDNOSTI PROMETA IN INDEKSOV

	V letu 2002		V letih 1989-2001	
Mesečni promet v mio SIT	52.608	oktober	53.123	december 2000
Dnevni promet v mio SIT	11.474	16.07.2002	10.058	12.07.2001
Število poslov v dnevnu	3.354	24.10.2002	5.900	08.07.1999
Vrednost svežnja v mio SIT	3.663,57	16.07.2002	8.128	23.11.2001
Max vrednost indeksa SBI 20	3.472,06	24.10.2002	2.159,35	19.12.2001
Min vrednost indeksa SBI 20	2.140,80	03.01.2002	891,93	10.09.1996
Max vrednost indeksa SBI 20NT	3.261,78	24.10.2002	2.096,75	27.12.2001
Min vrednost indeksa SBI 20NT	2.082,58	03.01.2002	1.437,30	01.07.1998
Max vrednost indeksa IPT	2.495,38	30.10.2002	1.806,98	30.12.1999
Min vrednost indeksa IPT	1.753,43	08.01.2002	1.318,83	01.07.1998
Max vrednost indeksa PIX	2.722,75	24.10.2002	1.633,77	19.10.1999
Min vrednost indeksa PIX	1.551,00	03.01.2002	965,15	29.04.1999
Max vrednost indeksa HRANA IN PIJAČE	2.923,86	25.10.2002	2.175,17	28.12.2001
Min vrednost indeksa HRANA IN PIJAČE	2.049,04	28.02.2002	1.551,34	03.04.2000
Max vrednost indeksa FARMACIJA	4.154,12	24.10.2002	2.623,07	11.08.1998
Min vrednost indeksa FARMACIJA	2.076,41	18.01.2002	1.505,49	23.04.2001
Max vrednost indeksa KEMIJA	3.176,05	25.10.2002	2.176,97	06.08.1998
Min vrednost indeksa KEMIJA	1.896,00	03.01.2002	1.476,44	01.07.1998
Max vrednost indeksa NAFTA IN PLIN	4.513,03	24.10.2002	2.633,44	17.12.2001
Min vrednost indeksa NAFTA IN PLIN	2.554,39	03.01.2002	1.591,73	27.06.2000
Max vrednost indeksa TRANSPORT	2.776,51	22.10.2002	2.070,25	07.12.2001
Min vrednost indeksa TRANSPORT	2.032,64	03.01.2002	1.132,46	01.07.1998
Max vrednost indeksa TRGOVINA	2.517,55	12.09.2002	2.195,82	31.01.2000
Min vrednost indeksa TRGOVINA	1.790,84	03.01.2002	1.172,80	01.07.1998
Max vrednost indeksa BIO	109,73	23.10.2002	113,52	14.12.1995
Min vrednost indeksa BIO	107,17	12.03.2002	100,46	05.07.1995

## E3) NOVE KOTACIJE IN SPREMEMBE KOTACIJ V LETU 2002

### NOVI DOLGOROČNI VREDNOSTNI PAPIRJI NA LJUBLJANSKI BORZI V LETU 2002

#### BORZNA KOTACIJA

##### OBVEZNICE

Izdajatelj	Oznaka	Izdaja	Število sprejetih obveznic	Apoenska struktura	Obrestna mera in zapadlost	Datum sprejema	Datum pričetka trgovanja
Republika Slovenija	RS28	28. izdaja	1.050.000	10.000 SIT	TOM+4,2%, 15.1.2005	18.01.2002	25.01.2002
Republika Slovenija	RS29	29. izdaja	102.780	100 EUR	5,375%, 15.1.2012	18.01.2002	25.01.2002
Republika Slovenija	RS31	31. izdaja	294.768	10.000 SIT	TOM+4,7%, 15.1.2007	18.01.2002	25.01.2002
Republika Slovenija	RS32	32. izdaja	238.655	100 EUR	5,375%, 15.1.2012	18.01.2002	25.01.2002
Republika Slovenija	RS34	34. izdaja	1.691.000	10.000 SIT	TOM + 4,2%, 18.2.2007	20.02.2002	26.02.2002
Republika Slovenija	RS35	35. izdaja	1.400.000	10.000 SIT	TOM + 4,2%, 18.3.2007	20.03.2002	26.03.2002
Republika Slovenija	RS36	36. izdaja	379.000	10.000 SIT	9%, 18.03.2005	20.03.2002	26.03.2002
Republika Slovenija	RS33	33. izdaja	248.716	511,29 EUR	8%, 31.12.2022	02.04.2002	09.04.2002
Republika Slovenija	RS37	37. izdaja	1.700.000	10.000 SIT	TOM+4%, 19.4.2007	24.04.2002	30.04.2002
Republika Slovenija	RS38	38. izdaja	180.186	100 EUR	5,625%, 19.4.2017	24.04.2002	30.04.2002
Republika Slovenija	RS40	40. izdaja	1.500.000	10.000 SIT	TOM + 3,9%, 31.5.2007	04.06.2002	07.06.2002
Republika Slovenija	RS41	41. izdaja	1.200.000	10.000 SIT	TOM + 3,9%, 17.6.2007	20.06.2002	26.06.2002
Republika Slovenija	RS42	42. izdaja	1.200.000	10.000 SIT	9%, 15.7.2005	17.07.2002	24.07.2002
Banka Celje	BCE6A	6. izdaja	100.000	100 EUR	5,6%, 15.2.2008	20.09.2002	30.09.2002
Banka Celje	BCE6B	6. izdaja	10.000	100.000 SIT	TOM + 4,9%, 15.2.2005	20.09.2002	30.09.2002
Republika Slovenija	RS43	43. izdaja	936.318	10.000 SIT	TOM + 3%, 15.10.2007	17.10.2002	22.10.2002

##### PROSTI TRG

##### DELNICE

Izdajatelj	Oznaka	Vrsta delnic	Število sprejetih delnic	Nominalna vrednost delnice	Datum sprejema	Datum pričetka trgovanja	Enotni tečaj prvega dne trg.
Jata Emona	JAMR	redne	3.197.534	1.000 SIT	10.01.2002	15.01.2002	570,00 SIT
Lesnina	MILG	redne	76.495	38.000 SIT	16.01.2002	25.01.2002	60.000,00 SIT
KS 4 naložbe	K4NR	redne	1.525.271	1.000 SIT	23.04.2002	25.04.2002	351,85 SIT
IMP KLIMAT	KLKG	redne	353.900	1.000 SIT	23.04.2002	26.04.2002	1.300,00 SIT
Krona holding	KRHR	redne	1.287.121	1.000 SIT	06.05.2002	09.05.2002	370,00 SIT
Aktiva fin	ATFR	redne	16.119.127	1.000 SIT	28.05.2002	31.05.2002	511,10 SIT
Ptujске pekarnе in slaščičarne	PPSG	redne	12.910	10.000 SIT	07.08.2002	12.08.2002	41.000,00 SIT
Infond holding	IFFR	redne	16.833.414	1.000 SIT	18.09.2002	23.09.2002	676,25 SIT
Sivent Ljubljana	SINR	redne	719.712	1.000 SIT	03.10.2002	10.10.2002	350,00 SIT
Finira Ljubljana	FIRR	redne	2.179.206	1.000 SIT	03.10.2002	10.10.2002	350,00 SIT

##### OBVEZNICE

Izdajatelj	Oznaka	Izdaja	Število sprejetih obveznic	Apoenska struktura	Obrestna mera in zapadlost	Datum sprejema	Datum pričetka trgovanja
Probanka	PRB5	5. izdaja	78.500	100 EUR	6,25%, 1.8.2006	22.04.2002	26.04.2002
Nama	NAL1	1. izdaja	953.795	1.000 SIT	7% + EUR, 20.1.2008	02.08.2002	08.08.2002

##### PIDI

Izdajatelj	Oznaka	Vrsta delnic	Število sprejetih delnic	Nominalna vrednost delnice	Datum sprejema	Datum pričetka trgovanja	Enotni tečaj prvega dne trg.
PID Vipa Invest	VI0N	redne	104.268.115	100 SIT	22.01.2002	29.01.2002	50,40 SIT
KS - SKLAD 4	K4SR	redne	26.381.090	100 SIT	23.04.2002	25.04.2002	30,00 SIT
ATENA PID	ATPR	redne	135.915.888	100 SIT	11.06.2002	17.06.2002	63,34 SIT
INFOND PID	IFPR	redne	87.641.964	100 SIT	18.09.2002	23.09.2002	32,42 SIT

##### IDI

Izdajatelj	Oznaka	Vrsta delnic	Število sprejetih delnic	Nominalna vrednost delnice	Datum sprejema	Datum pričetka trgovanja	Enotni tečaj prvega dne trg.
INFOND ID	IFIR	redne	8.132.314	1.000 SIT	18.09.2002	23.09.2002	1.795,09 SIT

### IZKLJUČITVE DOLGOROČNIH VREDNOSTNIH PAPIRJEV NA LJUBLJANSKI BORZI V LETU 2002

#### BORZNA KOTACIJA

##### DELNICE

Izdajatelj	Oznaka	Vrsta delnic	Datum izključitve	Razlog izključitve
SKB banka	SKBB	redne	27.06.2002	sklep na skupščini o umiku delnic iz org. trga
BTC	BTC	redne	27.09.2002	sklep na skupščini o umiku delnic iz org. trga

##### PROSTI TRG

##### DELNICE

Izdajatelj	Oznaka	Vrsta delnic	Datum izključitve	Razlog izključitve
Emona Krmila	EMKG	redne	11.01.2002	spojitev v družbo Jata Emona, d.d.
Jata Reja	JRDG	redne	11.01.2002	spojitev v družbo Jata Emona, d.d.
Totra Plastika	TOPG	redne	14.01.2002	sklep na skupščini o umiku delnic iz org. trga
PGC Gorenjski sejem	GSKG	redne	18.03.2002	priponitev k Živila Kranj, d.d.
Veletrovinna Potrošnik	POMG	redne	18.03.2002	priponitev k Živila Kranj, d.d.
Bohor	BFUG	redne	19.04.2002	preoblikovanje v d.o.o.
Alpdom	ALDG	redne	05.07.2002	sklep na skupščini o umiku delnic iz org. trga
AVANT HOLDING	AVHR	redne	13.08.2002	priponitev k družbi Aktiva invest d.d.
CERTIUS HOLDING	CERR	redne	13.08.2002	priponitev k družbi Aktiva invest d.d.
AKTIVA FIN	ATFR	redne	13.08.2002	priponitev k družbi Aktiva invest d.d.
AKTIVA AVANT FINANČNA DRUŽBA	AAFRR	redne	13.08.2002	priponitev k družbi Aktiva invest d.d.
Novolit Nova vas	NNVG	redne	02.09.2002	sklep na skupščini o umiku delnic iz org. trga
Potrošnik Celje	POCG	redne	06.09.2002	sklep na skupščini o umiku delnic iz org. trga
KD Investments	KDZ	redne	18.09.2002	preoblikovanje v d.o.o.
CM Celje	CEMG	redne	27.09.2002	sklep na skupščini o umiku delnic iz org. trga
Rudis Trbovlje	RUTG	redne	17.10.2002	sklep na skupščini o umiku delnic iz org. trga
Dom smreka Maribor	DSMG	redne	16.10.2002	sklep na skupščini o umiku delnic iz org. trga
Mercata holding	MEHR	redne	04.10.2002	prenehanje družbe z delitvijo na družbi Finira d.d. ter Sivent d.d.
Cementarna Trbovlje	CTRG	redne	03.10.2002	sklep na skupščini o umiku delnic iz org. trga

##### PIDI

Izdajatelj	Oznaka	Vrsta delnic	Datum izključitve	Razlog izključitve
Vipa Invest Nanos	VN0N	redne	15.01.2002	spojitev z Vipa Invest Soča v PID Vipa Invest
Vipa Invest Soča	VSON	redne	15.01.2002	spojitev z Vipa Invest Nanos v PID Vipa Invest
Arkada dva	AR2N	redne	08.03.2002	priponitev k Arkada Ena, PID, d.d.
Arkada tri	AR3N	redne	08.03.2002	priponitev k Arkada Ena, PID, d.d.
KS-SKLAD 4	KS4N	redne	23.04.2002	preoblikovanje v pid in d.d.
Krona krona	KRON	redne	06.05.2002	preoblikovanje v d.d.
Atena 1. Sklad	AT1N	redne	29.05.2002	preoblikovanje v pid in d.d.
Infond zlat	IZON	redne	20.09.2002	preoblikovanje v pid, id in d.d.

## RAZŠIRITVE KOTACIJE DOLGOROČNIH VREDNOSTNIH PAPIRJEV V LETU 2002

### BORZNA KOTACIJA

#### DELNICE

Izdajatelj	Oznaka	Vrsta delnic	Št.delnic pred razširitvijo	Št.delnic po razširitvi	Datum razširitve
Salus	SALR	redne	124.970	134.980	27.06.2002
Intereuropa	IEKG	redne	7.210.700	7.902.413	19.07.2002
Terme Catež	TCRG	redne	449.981	674.971	12.09.2002
Lek	LEKB	prednostne	139.142	139.312	24.09.2002
Lek	LEKB	prednostne	139.312	139.446	22.10.2002
Lek	LEKB	prednostne	139.446	139.957	25.10.2002
Pivovarna Laško	PILR	redne	6.534.256	8.747.652	18.10.2002
Lek	LEKB	prednostne	139.957	140.177	29.10.2002

#### OBVEZNICE

Izdajatelj	Oznaka	Izdaja	Št.obveznic pred razširitvijo	Št.obveznic po razširitvi	Datum razširitve
Republika Slovenija	RS27	27. izdaja	409.150	1.700.000	16.01.2002
Republika Slovenija	RS29	29. izdaja	102.780	328.037	18.02.2002
Republika Slovenija	RS29	29. izdaja	328.037	550.000	04.06.2002
Republika Slovenija	RS36	36. izdaja	379.000	1.200.000	19.06.2002
Republika Slovenija	RS38	38. izdaja	180.186	502.495	15.07.2002
Republika Slovenija	RS38	38. izdaja	502.495	1.000.000	18.10.2002

### PROSTI TRG

#### OBVEZNICE

Izdajatelj	Oznaka	Izdaja	Št.obveznic pred razširitvijo	Št.obveznic po razširitvi	Datum razširitve
Slovenska odškodninska družba	SOSZE	2. izdaja	7.000.000	10.500.000	02.10.2002

#### DELNICE

Izdajatelj	Oznaka	Vrsta delnic	Št.delnic pred razširitvijo	Št.delnic po razširitvi	Datum razširitve
Hidrotehnik	VHLG	redne	330.034	384.472	27.08.2002
KD GROUP	SKDR	redne	99.972	186.436	23.09.2002
Color Medvode	COMG	redne	803.701	950.391	16.10.2002

#### PIDI

Izdajatelj	Oznaka	Vrsta delnic	Št.delnic pred razširitvijo	Št.delnic po razširitvi	Datum razširitve
Arkada ena	AR1N	redne	30.210.725	66.406.092	08.03.2002

## ZOŽITVE KOTACIJ DOLGOROČNIH VREDNOSTNIH PAPIRJEV V LETU 2002

### PROSTI TRG

#### DELNICE

Izdajatelj	Oznaka	Vrsta delnic	Št.delnic pred zmanjšanjem	Nom. vr. delnice pred zmanjšanjem	Št.delnic po zmanjšanju	Nom. vr. delnice po zmanjšanju	Datum zmanjšanja
KS 1 NALOZBE	KSNG	redne	4.178.783	100 SIT	592.970	1.000 SIT	21.08.2002
KS 4 NALOZBE	K4NG	redne	1.525.271	1.000 SIT	209.673	1.000 SIT	16.08.2002
Mercata 1 holding	MHLG	redne	2.693.249	1.000 SIT	258.586	1.000 SIT	01.10.2002
Slovenijales Ljubljana	SLLG	redne	304.004	10.000	273.604	10.000	29.10.2002

### OBVEZNICE, KI SO ZAPADLE V LETU 2002

Izdajatelj	Oznaka	Izdaja	Trg	Zadnji dan trgovanja	Datum zapadlosti
LB SB Velenje	BV01	1. izdaja	borzna kotacija	25.01.2002	01.02.2002
Factor banka	FB01E	1. izdaja	borzna kotacija	25.03.2002	31.03.2002
Republika Slovenija	RS12	12. izdaja	borzna kotacija	22.05.2002	29.05.2002
Banka Koper	BKP2	2. izdaja	prosti trg	24.05.2002	31.05.2002
Nova ljubljanska banka	NLB1	1. izdaja	borzna kotacija	27.05.2002	01.06.2002
Nova ljubljanska banka	NLB2E	2. izdaja	borzna kotacija	27.05.2002	01.06.2002
Občina Šmarje pri Jelšah	OSMOE	1. izdaja	borzna kotacija	27.08.2002	01.09.2002
Abanka 1. izdaja	AB01E	1. izdaja	borzna kotacija	24.09.2002	01.10.2002
Dolenjska banka	DB01	1. izdaja	borzna kotacija	24.10.2002	01.11.2002
Dolenjska banka	DB02E	2. izdaja	borzna kotacija	24.10.2002	01.11.2002
Krekova banka	KRB2E	2. izdaja	borzna kotacija	08.10.2002	15.10.2002
Republika Slovenija	RSE	15. izdaja, serija E	borzna kotacija	08.10.2002	15.10.2002

### ČLANSTVO V LETU 2002

ČLAN	DATUM	Vključitev/ izključitev	Skupno število članov
Brod na Muri BPH, d.o.o.	19.02.2002	izključitev	30
eBrokers, d.d.	31.05.2002	izključitev	29

## F) SEZNAM VREDNOSTNIH PAPIRJEV

### F1) DELNICE - BORZNA KOTACIJA

Izdajatelj	Vrsta delnic	Trgovalna koda	Dejavnost	V sodni register vpisani in vplačani osnovni kapital (v 000 SIT)	Sestava kapitala	Datum sprejema	Datum začetka trgovanja	Enotni tečaj prvega trgovalnega dne	Nom. vred. delnice (v SIT)	Število delnic na organiziranem trgu	Zadnja izplačana dividenda	Datum brez upravičenja do dividende	Naslov izdajatelja	Telefon Faks	Direktor družbe Kontaktne osebe	
1	Aerodrom Ljubljana	redne imenske	AELG	letališke storitve	3.796.527	1.936.229 rednih delnic na ime in 1.860.298 prednostnih participativnih delnic z omejeno glasovalno pravico z nominalno 1.000 SIT	15.09.1997	08.10.1997	2.203,53 SIT	1.000	1.936.229	176,00 SIT	27.06.2002	Zg Brnik 130a 4210 Brnik	Tel: 04 20 61 000 Faks: 04 20 21 220	Viktor Može - predsednik uprave Nada Pesjak - članica uprave Marina Zupanc - direktorica fin.sektorja
2	Banka Koper	redne imenske	BKP	banka	5.313.590	531.359 rednih delnic z nominalno 10.000 SIT	24.02.2000	14.03.2000	26.391,30 SIT	10.000	531.359	2.000,00 SIT	01.07.2002	Pristaniška 14 6502 Koper	Tel: 05 66 51 100 Faks: 05 66 51 369	Vojko Čok - predsednik uprave Igor Bahčič - vodja službe
3	Banka Vipava	prednostne	VPPP	banka	1.050.000	35.000 rednih in 17.500 prednostnih delnic z nominalno 20.000 SIT	15.06.1994	28.06.1994	41.555,36 SIT	20.000	17.500	1.600,00 SIT	28.06.2002	Erjavčeva 2 5000 Nova Gorica	Tel: 05 33 85 000 Faks: 05 30 28 506	Egidij Birska - predsednik uprave Martin Murovec
4	Comet Zreče	redne imenske	CHZG	proizvodnja umetnih brusilnih sredstev in druge tehnične keramike	1.700.688	1.700.688 navadnih delnic na ime z nominalno 1.000 SIT	22.10.1998	02.11.1998	1.513,16 SIT	1.000	1.700.688	45,00 SIT	31.05.2000	Tovarniška 5 3214 Zreče	Tel: 03 75 75 000 Faks: 03 75 75 100	Marjan Lorgar - generalni direktor Zdravko Ivačić - poslovni sekretar
5	Delo Ljubljana	redne imenske	DELR	založništvo, izdajanje časopisov	667.464	667.464 rednih delnic na ime z nominalno 1.000 SIT	17.12.1998	13.01.1999	7.636,77 SIT	1.000	667.464	1.000,00 SIT	23.07.2001	Dunajska 5 1000 Ljubljana	Tel: 01 47 37 400 Faks: 01 47 37 406	Jure Apih - predsednik uprave Emil Šuštar, Ivo Oman - član uprave
6	Delo Prodaja	redne imenske	DPRG	prodaja in distribucija časopisov	593.549	593.549 rednih delnic na ime z nominalno 1.000 SIT	25.01.2001	12.02.2001	8.212,72 SIT	1.000	593.549	250,00 SIT	19.07.2002	Dunajska 5 1000 Ljubljana	Tel: 01 47 38 600 Faks:	Jure Božič - predsednik uprave Biserka Božičnik Krizanec
7	Droga Portorož	redne imenske	DRPG	predelava in pakiranje kave, začimb, čajev in drugih živilskih proizvodov	2.827.680	282.768 rednih delnic na ime z nominalno 10.000 SIT	14.05.1996	12.06.1996	13.320,65 SIT	10.000	282.768	1.755,00 SIT	05.06.2002	Industrijska cesta 21 6310 Izola	Tel: 05 663 15 21 Faks: 05 663 15 34	Matjaž Čačovič - predsednik uprave
8	Emona obala Koper	redne imenske	EOKG	trgovina z živilskimi in neživilskimi proizvodi na drobno in na debelo	1.741.456	1.741.456 rednih delnic na ime z nominalno vrednostjo 1.000 SIT	16.12.1997	7.1.1998 (28.4.97 prosti trg)	2.700,00 SIT (2.762,67SIT)	1.000	1741456	88,00 SIT	20.07.1999	Pristaniška 12 6000 Koper	Tel: 05 665 31 000 Faks: 05 639 86 82	Zmago Furlan - direktor Samo Faganelli - strokovni sodelavec
9	Etol Celje	redne imenske	ETOG	predelava arom in etenčnih olj	2.745.760	274.576 navadnih delnic na ime z nominalno 10.000 SIT	21.11.1996	21.02.1997	17.043,27 SIT	10.000	274.576	1.000,00 SIT	28.05.2002	Škofja vas 39 3000 Celje	Tel: 03 42 77 100 Faks: 03 42 77 118	Ivan Ferme - generalni direktor Brigita Čokl - vodja financ in računovodstva
10	Geodetski zavod Slovenije	redne imenske	GZRG	izmera in kartiranje zemljišč	379.820	379.820 rednih delnic na ime z nominalno vrednostjo 1.000 SIT	14.12.2000	08.01.2001	1.100,00 SIT	1.000	379.820	60,00 SIT	05.07.2002	Zemljemerska 12 1000 Ljubljana	Tel: 01 43 27 136 Faks:	Rudi Zavri - direktor Rade Vučkovič - direktor sektorja služb zavoda
11	Gorenje Velenje	redne imenske	GRVG	proizvodnja električnih gospodinskih aparatov	12.200.000	12.200.000 rednih delnic z nominalno 1.000 SIT	30.10.2000	10.11.2000 (2.6.1998 prosti trg)	1.994,40SIT (1.483,65 SIT)	1.000	12.200.000	80,00 SIT	27.06.2002	Partizanska 12 3000 Velenje	Tel: 03 89 91 000 Faks: 03 89 92 760	Jože Stanič - predsednik uprave Silva Globačnik
12	Gradbeno podjetje Grosuplje	redne imenske razreda B	GPG	gradbena dejavnost	1.994.111	199.411 rednih imenskih delnic razreda B z nominalno 10.000 SIT	14.12.1994	23.12.1994	15.782,08 SIT	10.000	199.411	-	-	Emonska 8 1000 Ljubljana	Tel: 01 4709 300 Faks: 01 42 58 327	Bogdan Korošec - generalni direktor Brigita Kolenc - finančna direktorica
13	Intereuropa Koper	redne imenske	IEKG	mednarodna špedicija, pomorska agencija in mednarodni cestni tovorni promet	7.210.700	7.902.413 rednih delnic na ime z nominalno 1.000 SIT	24.12.1997	12.01.1998	2.111,24 SIT	1.000	7.902.413	200,00 SIT	22.07.2002	Vojkovo nabrežje 32 6000 Koper	Tel: 05 664 10 000 Faks: 05 664 26 74	Jože Kranjc - predsednik uprave Matej Okretič - sektor za finance
14	Istrabenz Koper	redne imenske	ITBG	upravljanje holding družb	5.180.000	5.180.000 navadnih delnic na ime z nominalno 1.000 SIT	30.05.1997	16.6.1997 (3.2.97 prosti trg)	2.812,32 SIT (3.479,56 SIT)	1.000	5.180.000	130,00 SIT	03.06.2002	Ulica Zore Perello Godina 2 6000 Koper	Tel: 05 662 15 000 Faks: 05 662 15 15	Janko Kosmina - generalni direktor Cvetka Erzetič - stiki z javnostmi Aldo Gabrijel - član uprave
15	Kolinska Ljubljana	redne imenske	KOLR	proizvodnja in prodaja živilskih izdelkov	3.169.525	3.169.525 rednih imenskih delnic z nominalno 1.000 SIT	24.11.1995	08.01.1996	1.123,67 SIT	1.000	3.166.992	110,00 SIT	04.06.2002	Kolinska ulica 1 1544 Ljubljana	Tel: 01 47 21 500 Faks: 01 47 21 708	Lojze Deželak - generalni direktor Iztok Bricl - direktor finančno računovodskega sektorja
16	Koloniale veletrgovina Maribor	redne imenske	KLMG	prodaja blaga na veliko z živilskimi in neživilskimi proizvodi na domačem trgu	650.516	650.516 navadnih delnic na ime z nominalno 1.000 SIT	24.02.2000	22.03.2000 (30.7.1999 prosti trg)	1.716,47 SIT (1.800,00 SIT)	1.000	650.516	45,00 SIT	03.07.2000	Tržaška cesta 39 2000 Maribor	Tel: 02 300 85 000 Faks: 02 331 35 62	Gorazd Kutnjak - direktor Radovan Kovačević - pomočnik direktorja za finančno računovodski sektor

F1) DELNICE - BORZNA KOTACIJA

Izdajatelj	Vrsta delnic	Trgovalna koda	Dejavnost	V sodni register vpisani in vplačani osnovni kapital (v 000 SIT)	Sestava kapitala	Datum sprejema	Datum začetka trgovanja	Enotni tečaj prvga trgovalnega dne	Nom. vred. delnice (v SIT)	Število delnic na organiziranem trgu	Zadnja izplačana dividenda	Datum brez upravičenja do dividende	Naslov izdajatelja	Telefon Faks	Direktor družbe Kontaktne osebe
17 Kompas MTS	redne imenske	MTSG	prostocarinska prodaja, mejno-turistična dejavnost	3.526.714	3.526.714 navadnih delnic na ime z nominalo 1.000 SIT	24.11.2000	08.12.2000	1.255,24 SIT	1.000	3.526.714	300,00 SIT	24.06.2002	Pražakova 4 1000 Ljubljana	Tel: 01 23 44 100 Faks: 01 23 19 156	Veronika Šketa - direktorica Mateja Fortič - namestnica direktorice
18 Krka tovarna zdravil Novo mesto	redne imenske	KRKG	proizvodnja farmacevtskih preparatov	14.170.448	3.542.612 rednih delnic na ime po 4.000 SIT	14.10.1997	4.11.1997 (10.2.97 prosti trg)	21.370,19 SIT (26.167,36 SIT)	4.000	3.542.612	950,00 SIT	04.07.2002	Šmarješka c. 6 8501 Novo mesto	Tel: 07 33 12 111 Faks: 07 33 21 537	Miloš Kovačič - generalni direktor Mihaela Korent - služba za planiranje in poslovne informacije
19 Lek Ljubljana	redne imenske razred A	LEKA	proizvodnja farmacevtskih in kemičnih izdelkov	11.599.056	1.792.782 rednih razreda A in 140.394 prednostnih razreda B z nominalo 6.000 SIT	19.07.1996	11.09.1996	13.790,97 SIT	6.000	1.790.623	1.200,00 SIT	28.06.2002	Verovškova 57 1526 Ljubljana	Tel: 01 588 21 111 Faks: 01 568 10 35	Metod Dragonja - predsednik uprave Katarina Klemenc
20 Lek Ljubljana	prednostne imenske razred B	LEKB	proizvodnja farmacevtskih in kemičnih izdelkov	11.599.056	1.792.782 rednih razreda A in 140.394 prednostnih razreda B z nominalo 6.000 SIT	09.04.1999	06.05.1999	37.000,00 SIT	6.000	140.177	1.380,00 SIT	28.06.2002	Verovškova 57 1526 Ljubljana	Tel: 01 588 21 111 Faks: 01 568 10 35	Metod Dragonja - predsednik uprave Katarina Klemenc
21 Luka Koper	redne imenske	LKPG	prekladanje, skladiščenje in druge pristaniške storitve	14.000.000	7.140.000 navadnih delnic in 6.860.000 prednostnih participativnih delnic z omejeno glasovalno pravico z nominalo 1.000 SIT	01.10.1996	20.11.1996	2.502,13 SIT	1.000	7.140.000	190,00 SIT	22.07.2002	Vojkovo nabrežje 38 6000 Koper	Tel: 05 665 69 56 Faks: 05 639 80 40	Bruno Korelič - generalni direktor Karlo Rolih
22 Mercator poslovni sistem Ljubljana	redne imenske	MELR	trgovina, agroživilska industrija, kmetijstvo in gostinska dejavnost	32.085.040	3.208.504 rednih delnic na ime z nominalo 10.000 SIT	10.12.1997	22.12.1997 (4.4.96 prosti trg)	4.296,36 SIT (3.574,07 SIT)	10.000	3.208.504	400,00 SIT	03.06.2002	Dunajska cesta 107 1000 Ljubljana	Tel: 01 560 10 00 Faks: 01 568 21 00	Zoran Janković - predsednik uprave Jadranka Dakič - članica uprave
23 Merkur Kranj	redne imenske	MER	trgovina na debelo in drobno s kovinskimi proizvodi, inštalacijskim materialom, napravami za ogrevanje	9.125.850	912.585 rednih delnic na ime z nominalo 10.000 SIT	19.11.1998	30.11.1998	18.004,84 SIT	10.000	912.585	600,00 SIT	02.07.2002	Cesta na Okroglo 7 4202 Naklo	Tel: 04 206 70 00 Faks: 04 25 88 805	Bine Kordež - predsednik uprave Ana Hostnik - direktorica ekonomsko analitičnega področja
24 Milnotest Ajdovščina	redne imenske	MAJG	živilska industrija	2.389.177	2.389.177 rednih delnic na ime z nominalo 1.000 SIT	06.03.2000	03.04.2000	1.050,00 SIT	1.000	2.389.177	42,00 SIT	28.06.2002	Tovarniška 14 5270 Ajdovščina	Tel: 05 364 45 00 Faks: 05 366 1037	David Naberger - predsednik uprave
25 Nika investiranje in razvoj Brežice	redne prinosniške	NIKN	finančne storitve	186.695	186.695 rednih delnic na ime z nominalo 1.000 SIT	04.06.1991	01.07.1991	1.755,00 SIT	1.000	186.695	180,00 SIT	16.06.1997	Trg izgnancev 1a 8250 Brežice	Tel: 07 49 62 236 01 432 41 16 Faks: 07 69 62 852 01 433 11 55	Branko Šušterič - direktor
26 Petrol Ljubljana	redne imenske	PETG	prodaja naftnih derivatov	12.517.806	2.086.301 rednih imenskih delnic z nominalo 6.000 SIT	18.03.1997	05.05.1997	17.178,89 SIT	6.000	2.086.301	600,00 SIT	20.06.2002	Dunajska 50 1000 Ljubljana	Tel: 01 47 14 102 Faks: 01 47 14 158	Janez Lotrič - predsednik uprave Franci Perčič - svetovalec direktorja
27 Pivovarna Laško	redne imenske	PILR	proizvodnja in prodaja piva	8.747.652	8.747.652 rednih imenskih delnic z nominalo 1.000 SIT	13.01.2000	01.02.2000	5.634,77 SIT	1.000	8.747.652	140,00 SIT	01.06.2001	Trubarjeva 28 3270 Laško	Tel: 03 734 80 00 Faks: 03 57 31 637	Anton Turnšek - direktor Dragica Čepin - vodja službe računovodstva
28 Pivovarna Union	redne imenske	PULG	proizvodnja piva, mineralnih vod in brezalkoholnih pijač ter drugih živil	4.511.140	451.114 rednih imenskih delnic z nominalo 10.000 SIT	22.02.2000	06.03.2000	45.363,89 SIT	10.000	451.114	600,00 SIT	26.07.2002	Pivovarniška ulica 2 1001 Ljubljana	Tel: 01 47 17 251 Faks: 01 47 17 255	Dimitrije Lavrič - predsednik uprave Franciška Hunjet - finančna direktorica
29 Probanka Maribor	prednostne imenske	PRBP	banka	1.200.000	800.000 navadnih imenskih delnic razreda A in 400.000 prednostnih imenskih delnic razreda B vse z nominalo 1.000 SIT	30.03.1993	30.03.1993	14.613,14 SIT	1.000	400.000	277,00 SIT	12.06.2002	Gosposka 23 2000 Maribor	Tel: 02 25 20 500 Faks: 02 25 25 600	Romana Pajenk - generalna direktorica Jure Verhovnik - odnosi z javnostmi
30 Radenska Radenci	redne imenske	RARG	opravljanje dejavnosti turizma, polnitev mineralnih voda in brezalkoholnih pijač in proizvodnja polnilne in pakirne opreme	5.061.856	5.061.856 rednih delnic na ime z nominalo 1.000 SIT	07.02.1997	03.04.1997	1.984,08 SIT	1.000	5.061.856	43,60 SIT	19.06.2000	Zdraviliško naselje 14 9252 Radenci	Tel: 02 520 20 20 Faks: 02 566 15 40	Zlatko Vili Hohnjec - generalni direktor Milan Verdev - stiki z javnostmi
31 Salus Ljubljana	redne prinosniške - serija B	SALR	trgovina na debelo s farmacevtskimi, medicinskimi in drugimi proizvodi	265.000	135.000 prinosniških razreda B z nominalo 1000 SIT ter 10.000 prednostnih z nominalo 10.000 SIT	16.01.1992	16.01.1992	2.460,00 SIT	1.000	134.980	3.000,00 SIT	27.05.2002	Mašera Spasičeva 10 1000 Ljubljana	Tel: 01 589 91 42 Faks: 01 568 10 22	Marko Rupret - direktor Jurij Samec - svetovalec direktorja
32 Sava Kranj	redne imenske	SAVA	gumarska in kemična industrija	17.209.870	1.720.987 rednih delnic z nominalo 10.000 SIT	13.12.1999	06.01.2000	17.386,75 SIT	10.000	1.720.987	530,00 SIT	31.05.2002	Škofjeloška c.6 4502 Kranj	Tel: 04 206 5000 Faks: 04 206 6446	Janez Bohorič - predsednik uprave Miha Dolinar

**F1) DELNICE - BORZNA KOTACIJA**

	Izdajatelj	Vrsta delnic	Trgovalna koda	Dejavnost	V sodni register vpisani in vplačani osnovni kapital (v 000 SIT)	Sestava kapitala	Datum sprejema	Datum začetka trgovanja	Enotni tečaj prvega trgovalnega dne	Nom. vred. delnice (v SIT)	Število delnic na organiziranem trgu	Zadnja izplačana dividenda	Datum brez upravičenja do dividende	Naslov izdajatelja	Telefon Faks	Direktor družbe Kontaktne osebe
33	Tehnounion Ljubljana	redne imenske	TEHG	zastopanje in trženje motornih vozil	840.050	84.005 rednih delnic z nominalo 10.000 SIT	19.11.1998	26.11.1998	55.800,00 SIT	10.000	84.005	1.000,00 SIT	06.07.2000	Bravničarjeva 11 1000 Ljubljana	Tel: 01 513 50 00 Faks: 01 51 35 293	Božidar Linhart - predsednik uprave Matjaž Veberič
34	Terme Čatež	redne imenske	TCRG	medicinska rehabilitacija in turizem	4.049.826	674.971 delnic po 6.000 SIT	07.06.1993	26.08.1993	1.156,61 SIT	6.000	674.971	350,00 SIT	29.06.2002	Topliška c. 35 8250 Brežice	Tel: 07 49 35 910 Faks: 07 49 62 721	Borut Mokrovič - direktor Zvone Krulc - pomočnik direktorja
35	Terme 3000	redne imenske	ZMTG	specialistična ambulantna dejavnost, gostinstvo, turizem	2.861.843	2.861.843 navadnih delnic na ime z nominalo 1.000 SIT	11.09.1997	25.09.1997	1.198,26 SIT	1.000	2.861.843	26,84 SIT	28.08.1998	Kranjčeva 12 9226 Moravske Toplice	Tel: 02 51 12 300 Faks: 02 548 16 07	Dušan Benčik - direktor Marjan Maček - pomočnik direktorja
36	Žito Ljubljana	redne imenske	ZTOG	prehrambena industrija	3.487.650	348.765 rednih delnic na ime z nominalo 10.000 SIT	03.03.2000	20.03.2000 (do 16.6.2000 v B)	20.502,10 SIT	10.000	348.765	545,00 SIT	28.06.2002	Šmartinska cesta 154 1000 Ljubljana	Tel: 01 54 01 373 Faks: 01 540 41 75	Rudolf Kajtner- predsednik uprave Bojan Štravs - vodja finančno računovodske službe
37	Živila Kranj	redne imenske	ZKNG	trgovina in gostinstvo	3.199.970	319.997 rednih delnic na ime z nominalo 10.000 SIT	13.04.2000	15.05.2000	11.841,30 SIT	10.000	319.997	600,00 SIT	03.07.2000	Cesta na Okroglo 3 4202 Naklo	Tel: 04 25 71 122 Faks: 04 25 71 164	Branko Remic - direktor družbe



## F2) DELNICE - PROSTI TRG

	Izdajatelj	Trgovna koda	Vrsta delnic	Datum sprejema	Datum začetka trgovanja	Dejavnost	V sodni register vpisani in vplačani osnovni kapital (v 000 SIT)	Sestava kapitala	Enotni tečaj prvega trgovnega dne	Nom. vred. delnice (v SIT)	Dividenda za leto 2001	Datum brez upravičenja do dividende	Št. delnic na organiziranem trgu	Naslov izdajatelja	Telefon Faks	Direktor družbe Kontaktna oseba
1	Agrokombinat Maribor	AKMG	redne imenske	21.09.1999	24.09.1999	trgovina, proizvodnja krmil za živino, žita, izdelkov mleka in mesa ter storitve silosov	499.291	499.291 rednih delnic na ime z nominalno 1.000 SIT	250,00 SIT	1.000	n.p.	n.p.	403.808 rednih delnic	Partizanska cesta 6 2000 Maribor	Tel: 02 65 44 100 Faks: 02 25 11 681	Bogdan Pečuh - predsednik uprave
2	Alpetour potovalna agencija Kranj	APAG	redne imenske	21.07.2000	02.08.2000	prevoz potnikov v cestnem potniškem prometu	771.662	385.831 rednih delnic na ime z nominalno 2.000 SIT	1.000,00 SIT	2.000	80 SIT	09.07.2002	263.042 rednih delnic	Mirka Vadnova 8 4000 Kranj	Tel: 04 204 20 11 Faks: 04 20 42 570	Janko Knaflič - predsednik uprave
3	Avto Celje	AVCG	redne imenske	22.01.1997	04.02.1997	prodaja in servis motornih vozil	418.077	418.077 rednih delnic na ime z nominalno 1.000 SIT	2.865,67 SIT	1.000	n.p.	n.p.	418.077 rednih delnic	Ljubljanska c.11 3000 Celje	Tel: 03 426 1304 Faks: 03 54 84 482	Anton Guzej - predsednik uprave Stane Leskovšek
4	Avtoprevoznništvo in servisi Velenje	ASVG	redne imenske	22.08.1997	01.09.1997	prevoz blaga in potnikov v cestnem prometu	308.696	308.696 rednih delnic na ime z nominalno 1.000 SIT	320,00 SIT	1.000	n.p.	n.p.	308.696 rednih delnic	Koroška 64 3320 Velenje	Tel: 03 586 92 01 Faks: 03 58 55 557	Jakob Holešek - direktor Drago Dolenc
5	Belinka holding Ljubljana	BELG	redne imenske	05.10.2000	19.10.2000	upravljanje družb	2.702.532	2.702.532 rednih delnic na ime z nominalno 1.000 SIT	2.200,00 SIT	1.000	120,00 SIT	08.05.2002	2.702.532 rednih delnic	Zasavska cesta 95 1000 Ljubljana	Tel: 01 588 62 99 Faks: 01 588 63 03	mag. Silvo Svete - direktor
6	Capita Ljubljana	CAP1	redne imenske	26.08.1997	05.09.1997	upravljanje holding družb	582.021	582.021 rednih delnic na ime z nominalno 1.000 SIT	556,63 SIT	1.000	n.p.	n.p.	582.021 rednih delnic	Pražakova 6 1000 Ljubljana	Tel: 01 433 51 66 Faks: 01 433 22 01	Zoran Švara - direktor Mojca Dolenšek
7	Cetis Celje	CETG	redne imenske	27.02.1997	10.03.1997	proizvodnja grafičnih potrebščin in papirja	2.400.000	200.000 rednih delnic z nominalno 12.000 SIT	8.821,17 SIT	12.000	440 SIT	31.05.2002	200.000 rednih delnic	Čopova 24 3000 Celje	Tel: 03 42 78 500 Faks: 03 42 78 817	Drago Polak - direktor Miro Zakrajšek
8	Cinkarna Celje	CICG	redne imenske	27.02.1998	06.03.1998	proizvodnja kemikalij in predelava cinka	4.887.756	814.626 rednih delnic z nominalno 6.000 SIT	6.300,00 SIT	6.000	500,00 SIT	03.06.2002	812.477 rednih delnic	Kidričeva 26 3000 Celje	Tel: 03 42 76 000 Faks: 03 54 11 178	Marjan Prelec - generalni direktor Marja Kolarič
9	Color Medvode	COMG	redne imenske	05.01.1998	15.01.1998	proizvodnja sintetičnih smol in premazov	1.900.782	950.391 rednih delnic z nominalno 2.000 SIT	5.010,73 SIT	2.000	n.p.	n.p.	950.391 rednih delnic	Cesta komandanta Staneta 4 1215 Medvode	Tel: 01 362 91 00 Faks: 01 36 13 412	Bojan Dolar - direktor Slavica Brank
10	Creina Kranj	CRKG	redne imenske	15.02.2000	21.02.2000	proizvodnja in trgovina kmetijskih in industrijskih strojev in naprav	194.376	48.594 rednih delnic z nominalno 4.000 SIT	2.501,00 SIT	4.000	n.p.	n.p.	48.594 rednih delnic	Ulica Mirka Vadnova 8 4000 Kranj	Tel: 04 20 13 360 Faks: 04 20 13 363	Peter Zaletelj - direktor
11	Dadas poslovni sistem Maribor	DAD	redne	05.09.1997	16.09.1997	finančni inženiring	125.280	31.320 rednih delnic z nominalno 4.000 SIT	6.500,00 SIT	4.000	n.p.	n.p.	31.320 rednih delnic	Partizanska c. 13a 2000 Maribor	Tel: 02 25 25 668 Faks: 02 25 25 615	Davorin Sadar - direktor
12	Dana Mirna	DMRG	redne imenske	02.06.1999	07.06.1999	predelava sadja in zelenjave ter proizvodnja brezalkoholnih in alkoholnih pijač	404.231	404.231 rednih delnic z nominalno 1.000 SIT	1.100,00 SIT	1.000	n.p.	n.p.	356.128 rednih delnic	Glavna cesta 34 8233 Mirna	Tel: 07 34 62 200 Faks: 07 34 62 210	Jože Pravne - direktor
13	Dravinski dom Slovenske Konjice	DSKG	redne imenske	15.05.2000	19.05.2000	trgovina z živilskimi in neživilskimi izdelki na drobno in debelo	216.560	216.560 rednih delnic z nominalno 1.000 SIT	1.250,00 SIT	1.000	n.p.	n.p.	216.560 rednih delnic	Celjska cesta 2 Slovenske Konjice	Tel: 03 57 55 624 Faks: 03 57 54 642	Franc Verdel - direktor
14	DZS Ljubljana	DZS	redne imenske	07.05.1999	12.05.1999	založništvo in trgovina	1.429.368	1.429.368 rednih delnic z nominalno 1.000 SIT	2.141,02 SIT	1.000	n.p.	n.p.	1.429.368 rednih delnic	Mali trg 6 1000 Ljubljana	Tel: 01 43 23 233 Faks: 01 43 26 013	Bojan Petan - predsednik uprave
15	Egoles Škofja Loka	GKRG	redne imenske	14.09.1999	17.09.1999	izkoriščanje gozdov in prodaja lesnih sortimentov	258.300	258.300 rednih delnic z nominalno 1.000 SIT	800,00 SIT	1.000	n.p.	n.p.	258.300 rednih delnic	Kidričeva 56 4220 Škofja Loka	Tel: 04 511 13 50 Faks: 04 511 13 53	Andrej Drašler - direktor Anuška Soklič
16	ELMO Ljubljana	IELG	redne imenske	16.02.2001	22.02.2001	elektroinstalacije	708.000	708.000 rednih delnic z nominalno 1.000 SIT	266,00 SIT	1.000	n.p.	n.p.	708.000 rednih delnic	Vojkova 58 1000 Ljubljana	Tel: 01 568 21 71 Fax: 01 436 76 66	Žmavc Franc - direktor
17	Finira Ljubljana	FIRR	redne imenske	03.10.2002	10.10.2002	ustanavljanje, financiranje in upravljanje družb	2.179.206	2.179.206 rednih delnic z nominalno 1.000 SIT	350,00 SIT	1.000	n.p.	n.p.	2.179.206 rednih delnic	Železna cesta 18 1000 Ljubljana	Tel: 01 473 44 37	Samo Primožič - direktor
18	Fructal Ajdovščina	FRAG	redne imenske	23.12.1997	06.01.1998	proizvodnja sadnih sokov	2.505.613	2.505.613 rednih delnic z nominalno 1.000 SIT	1.790,00 SIT	1.000	84 SIT	08.07.2002	2.504.151 rednih delnic	Tovarniška cesta 7 5270 Ajdovščina	Tel: 05 36 91 202 Faks: 05 36 91 830	Cvetana Rijavec - direktorica Miran Božič
19	Gea college Ljubljana	GEAR	redne	05.01.1995	05.01.1995	izobraževanje in usposabljanje podjetnikov	147.885	147.885 rednih delnic z nominalno 1.000 SIT	2.500,00 SIT	1.000	n.p.	n.p.	147.885 rednih delnic	WTC, Dunajska 156 1000 Ljubljana	Tel: 01 568 70 02 Faks: 01 568 82 13	Matjaž Škaber - predsednik uprave
20	Gea tovarna olja Slovenska Bistrica	GSBG	redne imenske	22.07.1996	30.07.1996	proizvodnja rastlinskih olj in masti	846.600	846.600 rednih delnic na ime z nominalno 1.000 SIT	1.973,79 SIT	1.000	n.p.	n.p.	660.348 rednih delnic	Trg svobode 30 2310 Slovenska Bistrica	Tel: 02 843 26 10 Faks: 02 81 81 466	Leopold Turnšek - direktor Milka Liki - vodja SFR
21	Gorenjski tisk Kranj	GTKG	redne imenske	11.09.1996	19.09.1996	grafična dejavnost	1.070.328	1.070.328 rednih delnic na ime z nominalno 1.000 SIT	900,00 SIT	1.000	n.p.	n.p.	960.176 rednih delnic	Mirka Vadnova 6 4000 Kranj	Tel: 04 201 63 00 Faks: 04 20 16 301	Kristina Kobal - direktorica Marta Vehovec

## F2) DELNICE - PROSTI TRG

	Izdajatelj	Trgovalna koda	Vrsta delnic	Datum sprejema	Datum začetka trgovanja	Dejavnost	V sodni register vpisani in vplačani osnovni kapital (v 000 SIT)	Sestava kapitala	Enotni tečaj prvega trgovalnega dne	Nom. vred. delnice (v SIT)	Dividenda za leto 2001	Datum brez upravičenja do dividende	Št. delnic na organiziranem trgu	Naslov izdajatelja	Telefon Faks	Direktor družbe Kontaktne osebe
22	Goriške opekarne Renče	GORG	redne imenske	02.03.1999	08.03.1999	proizvodnja vseh vrst opečnih izdelčkov iz gline	523.634	523.634 rednih delnic z nominalo 1.000 SIT	1.715,00 SIT	1.000	n.p.	n.p.	392.725 rednih delnic	Merljaki 7 5292 Renče	Tel: 05 39 85 200 Faks: 05 30 13 251	Jože Stibilj - direktor
23	Gozdno gospodarstvo Bled	GGBG	redne imenske	22.12.1999	27.12.1999	izkoriščanje gozdov	611.900	611.900 rednih delnic z nominalo 1.000 SIT	650,00 SIT	1.000	40 SIT	05.07.2002	611.900 rednih delnic	Ljubljanska cesta 19 4260 Bled	Tel: 04 57 50 000 Faks: 04 57 43 554	Zvone Šolar - direktor
24	Gozdno gospodarstvo Postojna	GZPG	redne imenske	27.07.1999	30.07.1999	gospodarjenje z gozdom in prodaja gozdnih lesnih sortimentov	686.273	686.273 rednih delnic z nominalo 1.000 SIT	830,00 SIT	1.000	n.p.	n.p.	489.520 rednih delnic	Vojkova 9 Postojna	Tel: 05 721 11 00 Faks: 05 721 11 01	Frenk Kovač - direktor Anuška Soklič
25	Grad Prestranek	GDPR	redne imenske	28.01.2000	01.02.2000	revitalizacija in obnova posestva Prestranek: turizem na deželi, gostinsko turistična dejavnost in reja konj	345.880	43.235 rednih delnic z nominalo 8.000 SIT	10.400,00 SIT	8.000	n.p.	n.p.	43.235 rednih delnic	Na gradu 9 6258 Prestranek	Tel: 05 754 2710 Faks: 05 754 27 10	Roman Heferle - direktor
26	Gradis GP Ljubljana	GLJG	redne imenske	07.07.1999	12.07.1999	gradbena operativa	609.500	304.750 rednih delnic z nominalo 2.000 SIT	2.000,00 SIT	2.000	n.p.	n.p.	304.750 rednih delnic	Ulica Gradnikove brigade 11 1000 Ljubljana	Tel: 01 541 40 53 Faks: 01	Janez Režun - predsednik uprave
27	Grand hotel Union Ljubljana	GHUG	redne imenske	29.12.1999	05.01.2000	opravljanje hotelskih, predvsem nastanitve in prehrane gostov	1.814.613	1.814.613 rednih delnic z nominalo 1.000 SIT	2.136,10 SIT	1.000	n.p.	n.p.	1.814.613 rednih delnic	Mikošičeva 1 1000 Ljubljana	Tel: 01 30 81 986 Faks: 01 42 32 361	Bogdan Lipovšek - direktor
28	Helios Domžale	HDOG	redne imenske	11.09.1996	19.09.1996	posredništvo pri prodaji goriv, rud, kovin in tehničnih kemikalij	2.198.610	219.861 rednih delnic na ime z nominalo 10.000 SIT	9.116,19 SIT	10.000	1.000,00 SIT	28.06.2002	219.861 rednih delnic	Količevo 2 1230 Domžale	Tel: 01 721 3007 Faks: 01 724 1234	Uroš Slavinec - direktor Marko Vresk
29	Hidrotehnik Ljubljana	VHLG	redne imenske	30.06.1999	05.07.1999	varstvo pred vodno škodo ter nizke gradnje	384.472	384.472 rednih delnic na ime z nominalo 1.000 SIT	650,00 SIT	1.000	n.p.	n.p.	384.472 rednih delnic	Slovenčeva 97 1000 Ljubljana	Tel: 01 568 4420	Andrej Bukovec - direktor
30	Hipotekarna banka Brezice	HBR	redne imenske	14.12.1998	14.12.1998	banka	759.000	300.000 rednih in 79.500 prednostnih z nominalo 2.000 SIT	3.999,00 SIT	2.000	n.p.	n.p.	300.000 rednih delnic	Maistrova 2 8250 Brezice	Tel: 07 496 2522 Faks: 07 496 2231	Matija Škof - generalni direktor Darja Mikolavčič
31	Hipotekarna banka Brezice	HBP	prednostne	14.12.1998	14.12.1998	banka	759.000	300.000 rednih in 79.500 prednostnih z nominalo 2.000 SIT	4.000,00 SIT	2.000	n.p.	n.p.	79.500 prednostnih delnic	Maistrova 2 8250 Brezice	Tel: 07 496 25 22 Faks: 07 496 2232	Matija Škof - generalni direktor Darja Mikolavčič
32	Hoteli palace Portorož	PALG	redne imenske	25.09.1997	07.10.1997	gostinske in hotelske storitve v hotelih, termah in gostinskih lokalih	2.346.102	2.346.102 rednih delnic na ime z nominalo 1.000 SIT	1.293,64 SIT	1.000	n.p.	n.p.	2.346.102 rednih delnic	Obala 45 6320 Portorož	Tel: 05 696 90 00 Faks: 05 674 7188	Danilo Daneu - gen. direktor Rafko Medved
33	IMP črpalke Ljubljana	ICRG	redne imenske	04.09.1998	09.09.1998	proizvodnja črpalok	333.034	333.034 rednih delnic na ime z nominalo 1.000 SIT	350,00 SIT	1.000	n.p.	n.p.	333.034 rednih delnic	Ulica Jožeta Jame 12 1000 Ljubljana	Tel: 01 582 08 00 Faks: 01 519 8712	Marko Mohar - direktor
34	IMP Klimat	KLLG	redne imenske	23.04.2002	26.04.2002	proizvodnja hladilnih in prezračevalnih naprav	353.900	353.900 rednih delnic z nominalo 1.000 SIT	1.300,00 SIT	1.000	n.p.	n.p.	353.900 rednih delnic	Vojkova 58 1000 Ljubljana	Tel: 01 300 52 00 Faks: 01 436 76 19	Janez Ražen - direktor
35	Infond holding	IFFR	redne imenske	18.09.2002	23.09.2002	dejavnost holdingov	16.833.414	16.833.414 rednih delnic z nominalo 1.000 SIT	676,25 SIT	1.000	n.p.	n.p.	16.833.414 rednih delnic	Vita Kraigherja 5 2000 Maribor	Tel: 02 229 20 80 Faks: 02 229 27 96	Marko Planinšec - direktor
36	Inles Ribnica	IHPG	redne imenske	05.10.1999	08.10.1999	proizvodnja stavbnega pohištva	1.111.050	555.525 rednih delnic na ime z nominalo 2.000 SIT	501,00 SIT	2.000	n.p.	n.p.	555.525 rednih delnic	Kolodvorska 22 1310 Ribnica	Tel: 01 837 71 00	Andrej Mate - predsednik uprave
37	Intara Ljubljana	INTR	redne imenske	05.01.1995	05.01.1995	borzno posredovanje	101.000	101.000 rednih delnic na ime z nominalo 1.000 SIT	3.401,80 SIT	1.000	n.p.	n.p.	101.000 rednih delnic	Železna 18 1000 Ljubljana	Tel: 01 473 4444 Faks: 01 473 4480	Franc Žmavc - direktor Ingrid Mizgur Marko Mencin
38	Integral Jesenice	INJG	redne imenske	10.09.1999	14.09.1999	prevozi blaga in potnikov v cestnem prometu, servisne dejavnosti in popravila motornih vozil	256.556	256.556 rednih delnic na ime z nominalo 1.000 SIT	480,00 SIT	1.000	n.p.	n.p.	243.784 rednih delnic	Maršala Tita 67 4270 Jesenice	Tel: 04 583 33 50	Izidor Jekovec - direktor
39	Intertrade ITA Ljubljana	INRG	redne imenske	09.10.1997	20.10.1997	zastopanje tujih firm s področja strojne opreme	695.310	69.531 rednih delnic na ime z nominalo 10.000 SIT	44.500,00 SIT	10.000	n.p.	n.p.	69.531 rednih delnic	Tomšičeva 3 1000 Ljubljana	Tel: 01 425 1025 Faks: 01 425 3189	Andraž Prelesnik - direktor Danijela Knapič
40	Intertrade ITS Ljubljana	ITSG	redne imenske	20.04.1998	24.04.1998	informacijske in računalniške storitve	1.260.000	1.260.000 rednih delnic z nominalo 1.000 SIT	1.226,19 SIT	1.000	n.p.	n.p.	1.260.000 rednih delnic	Leskovškova 6 1000 Ljubljana	Tel: 01 585 5800 Faks: 01 585 5900	Boštjan Kraj - direktor Gorazd Strobl

## F2) DELNICE - PROSTI TRG

	Izdajatelj	Trgovalna koda	Vrsta delnic	Datum sprejema	Datum začetka trgovanja	Dejavnost	V sodni register vpisani in vplačani osnovni kapital (v 000 SIT)	Sestava kapitala	Enotni tečaj prvega trgovalnega dne	Nom. vred. delnice (v SIT)	Dividenda za leto 2001	Datum brez upravičenja do dividende	Št. delnic na organiziranem trgu	Naslov izdajatelja	Telefon Faks	Direktor družbe Kontaktne osebe
41	Intes Maribor	IMTG	redne imenske	06.03.2000	09.03.2000	predelava žit in proizvodnja testenin	549.982	549.982 rednih delnic z nominalno 1.000 SIT	225,00 SIT	1.000	n.p.	n.p.	549.982 rednih delnic	Mejjska cesta 19 2000 Maribor	Tel: 02 251 5061 Faks: 02 251 8636	Janez Klenovšek - direktor
42	Jadran Sežana	JASG	redne imenske	13.09.1996	23.09.1996	zunanja trgovina z neživilskim blagom	226.334	226.334 rednih delnic na ime z nominalno 1.000 SIT	650,00 SIT	1.000	45,00 SIT	30.07.2002	226.334 rednih delnic	Partizanska 69 6210 Sežana	Tel: 05 739 1200 Faks: 067 72 115	Anton Zobec - direktor Milivoj Ravbar
43	Jata Emona	JAMR	redne imenske	10.01.2002	15.01.2002	proizvodnja, trgovina in storitve	3.197.534	3.197.534 rednih delnic na ime z nominalno 1.000 SIT	570,00 SIT	1.000	40,00 SIT	08.07.2002	3.197.534	Agrokombinatska 84 1000 Ljubljana	Tel: 01 528 1913 Faks: 01 528 1526	Stojan Hergouth - predsednik uprave
44	Jata Ljubljana	JMLG	redne imenske	13.09.1996	23.09.1996	proizvodnja in predelava perutninskega mesa	119.602	119.602 rednih delnic na ime z nominalno 10.000 SIT	5.796,18 SIT	10.000	n.p.	n.p.	119.602 rednih delnic	Hladniška 34 1129 Ljubljana	Tel: 01 520 44 44 Faks: 01 520 45 55	Ivo Puhar - predsednik uprave
45	Javor Pivka	JPIG	redne imenske	26.10.2000	13.11.2000	proizvodnja furnirja, vezanega in slojastega lesa, vlaknenih in drugih plošč	1.194.700	1.194.700 rednih delnic na ime z nominalno 1.000 SIT	500,00 SIT	1.000	n.p.	n.p.	1.194.700 rednih delnic	Kolodvorska 9a 6257 Pivka	Tel: 05 7210 210 Faks: 05 7210 215	Peter Tomšič - predsednik uprave
46	Jelen Slovenske Konjice	JESG	redne imenske	24.11.1999	29.11.1999	prodaja gostinskih storitev ter nočitvenih zmogljivosti	67.798	67.798 rednih delnic na ime z nominalno 1.000 SIT	922,50 SIT	1.000	n.p.	n.p.	50.849 rednih delnic	Mestni trg 2 3210 Slovenske Konjice	Tel: 03 758 04 80 Faks: 03 759 0942	Boris Klančnik - direktor
47	Juteks Žalec	JTKG	redne imenske	29.10.1999	02.11.1999	proizvodnja talnih oblog na različnih podlagah	641.432	641.432 rednih delnic na ime z nominalno 1.000 SIT	1.670,00 SIT	1.000	175 SIT	12.04.2002	641.432 rednih delnic	Ložnica 53a 3310 Žalec	Tel: 03 712 07 00 Faks: 03 712 07 55	Milivoj Dolar - direktor
48	KD Group	SKDR	redne imenske	12.12.2000	21.12.2000	upravljanje holding družb	198.352	186.436 rednih imenskih delnic po 2.000 SIT	10.000,00 SIT	2.000	n.p.	n.p.	186.436 rednih imenskih delnic	Celovška 206 1000 Ljubljana	Tel: 01 583 07 00 Faks: 01 518 32 24 01 518 41 00	Matjaž Gantar - predsednik uprave Mojca Ribič
49	KD holding	KDHR	redne imenske	31.01.2001	05.02.2001	upravljanje holding družb	9.531.056	924.969 rednih delnic na ime z nominalno 8.000 SIT in 266.413 prednostnih participativnih imenskih delnic z nominalno 8.000 SIT	6.560,43 SIT	8.000	n.p.	n.p.	924.969 rednih delnic	Celovška 206, 1000 Ljubljana	Tel: 01 583 07 00 Faks: 01 518 41 00	Matjaž Gantar - direktor
50	KD holding	KDHP	prednostne participativne	12.07.2001	18.07.2001	upravljanje holding družb	9.531.056	924.969 rednih delnic na ime z nominalno 8.000 SIT in 266.413 prednostnih participativnih imenskih delnic z nominalno 8.000 SIT	5.810,47 SIT	8.000	n.p.	n.p.	266.413 prednostnih delnic	Celovška 206, 1000 Ljubljana	Tel: 01 583 07 00 Faks: 01 518 41 00	Matjaž Gantar - direktor
51	Kema Puconci	KEPG	redne imenske	14.12.1998	17.12.1998	proizvodnja specialnih gradbenih materialov in kremenčevih granulato	217.346	217.346 rednih delnic na ime z nominalno 1.000 SIT	3.500,00 SIT	1.000	n.p.	n.p.	217.346 rednih delnic	Puconci 109 9201 Puconci	Tel: 02 54 59 500 Faks: 02 5459 510	Branko Drvarič - direktor Franc Franko
52	Klasje Celje	KLKG	redne imenske	29.06.1999	02.07.1999	proizvodnja kruha, peciva in slaščic	835.600	835.600 rednih delnic na ime z nominalno 1.000 SIT	665,00 SIT	1.000	n.p.	n.p.	835.600 rednih delnic	Resljeva 16 3000 Celje	Tel: 03 426 1510 Faks: 03 426 1511	Matjaž Pavčič - direktor Boris Preskar Angelca Stojanovič
53	Kmetijski kombinat Ptuj	KMPG	redne imenske	20.10.1998	27.10.1998	kmetijstvo in predelava	2.531.109	2.531.109 navadnih delnic na ime z nominalno 1.000 SIT	579,39 SIT	1.000	n.p.	n.p.	2.531.109 rednih delnic	Muzejski trg 2 2250 Ptuj	Tel: 02 772 3211 Faks: 02 778 4111	Alojz Erlač - direktor
54	Kompas hoteli Kranjska gora	KHKG	redne imenske	24.05.1996	31.05.1996	dejavnost hotelov z restavracijo	1.627.000	162.700 rednih delnic na ime z nominalno 10.000 SIT	3.000,00 SIT	10.000	n.p.	n.p.	162.700 rednih delnic	Borovška 100 4280 Kranjska Gora	Tel: 04 588 1661 Faks: 04 588 1176	Tina Habjanič - direktorica Radmila Jakac
55	Košaki TMI Maribor	TKMG	redne imenske	07.10.1999	11.10.1999	predelava mesa in proizvodnja mesnih izdelkov	432.360	43.236 rednih delnic na ime z nominalno 10.000 SIT	4.000,00 SIT	10.000	n.p.	n.p.	43.236 rednih delnic	Oreško nabrežje 1 2000 Maribor	Tel: 02 252 5381 Faks: 02 688 0151	Franc Šuman - direktor
56	Krona holding	KRHR	redne imenske	06.05.2002	09.05.2002	dejavnost holdingov	1.287.121	1.287.121 rednih delnic z nominalno 1000 SIT	370,00 SIT	1.000	n.p.	n.p.	1.287.121	Štefanova 13 a 1000 Ljubljana	Tel: 01 24 14 174 Faks: 01 24 14 168	Igor Maroša - direktor
57	Kruh-pecivo Maribor	KPEG	redne imenske	23.06.1997	02.07.1997	proizvodnja kruha in peciva	654.040	654.040 rednih delnic na ime z nominalno 1.000 SIT	301,00 SIT	1.000	55,00 SIT	21.06.2002	654.040 rednih delnic	Ul. Jožice Flander 2 2000 Maribor	Tel: 02 461 2551 Faks: 02 461 4592	Bojan Petek - direktor Terezija Hlade
58	KS1- naložbe	KSNG	redne imenske	07.08.2001	10.08.2001	dejavnost holdingov	592.970	592.970 rednih delnic z nominalno 1000 SIT	350,90 SIT	1.000	n.p.	n.p.	592.970 rednih delnic	Dunajska 9 1000 Ljubljana	Tel: 01 300 14 00 Fax: 01 300 14 10	Igor Lah - direktor Damjan Škofič

## F2) DELNICE - PROSTI TRG

	Izdajatelj	Trgovalna koda	Vrsta delnic	Datum sprejema	Datum začetka trgovanja	Dejavnost	V sodni register vpisani in vplačani osnovni kapital (v 000 SIT)	Sestava kapitala	Enotni tečaj prvega trgovalnega dne	Nom. vred. delnice (v SIT)	Dividenda za leto 2001	Datum brez upravičenja do dividende	Št. delnic na organiziranem trgu	Naslov izdajatelja	Telefon Faks	Direktor družbe Kontaktne osebe
59	KS4 - naložbe	K4NG	redne imenske	19.04.2002	25.04.2002	dejavnost holdingov	209.673	209.673 rednih delnic z nominalno 1.000 SIT	351,85 SIT	1.000	n.p.	n.p.	209.673 rednih delnic	Dunajska 9 1000 Ljubljana	Tel: 01 300 14 00 Fax: 01 300 14 10	Danijel Viljevac - direktor
60	Lesnina	MILG	redne imenske	16.01.2002	25.01.2002	trgovina s pohištvo	2.906.810	76.495 rednih delnic na ime z nominalno 38.000 SIT	60.000,00 SIT	38.000	n.p.	n.p.	76.495	Cesta na Bokalce 40 Ljubljana	Tel: 01 241 21 02 Fax: 01 241 22 64	Bojan Papič - direktor
61	Lesnina emni Slovenska Bistrica	LSBG	redne imenske	24.04.1996	08.05.1996	predelava aluminija in lesa	714.827	714.827 rednih delnic na ime z nominalno 1.000 SIT	287,14 SIT	1.000	28,00 SIT	27.05.2002	684.037 rednih delnic	Kolodvorska 37a 2310 Slovenska Bistrica	Tel: 02 805 05 00	Roman Stegne - direktor Drago Selinšek
62	Lip Bled	LLBG	redne imenske	07.01.2000	12.01.2000	predelava lesa in izvedba končnih lesnih izdelkov	2.155.899	2.155.899 rednih delnic na ime z nominalno 1.000 SIT	705,00 SIT	1.000	n.p.	n.p.	2.155.899 rednih delnic	Ljubljanska 32 4260 Bled	Tel: 04 579 5000	Alojz Burja - predsednik uprave
63	Liv Postojna	LIVG	redne imenske	12.11.1999	16.11.1999	proizvodnja sesalnikov za prati, plastičnih cevi in armatur, transportnih koles, hidravličnih dvigal in mešalnikov za beton	1.616.000	161.600 rednih delnic na ime z nominalno 10.000 SIT	8.500,00 SIT	10.000	n.p.	n.p.	161.600 rednih delnic	Industrijska cesta 2 6230 Postojna	Tel: 05 728 3700 Faks: 05 728 3719	Branko Milharčič - direktor Aleksandra Čerňajč
64	Liz inženiring Ljubljana	LIZG	redne imenske	08.03.1999	11.03.1999	izvajanje svetovalnega inženiringa pri gradnji objektov	235.846	235.846 rednih delnic na ime z nominalno 1.000 SIT	650,00 SIT	1.000	n.p.	n.p.	188.677 rednih delnic	Vurnikova 2 1000 Ljubljana	Tel: 01 432 4247 Faks: 01 231 9245	Janez Štular - direktor Olga Urbanc
65	Marina Portorož	MAPG	redne imenske	11.09.1996	19.09.1996	navtične in gostinske storitve	627.864	313.932 rednih delnic na ime z nominalno 2.000 SIT	6.319,65 SIT	2.000	452,00 SIT	21.06.2002	313.932 rednih delnic	Cesta solinarjev 8 6320 Portorož	Tel: 05 676 1200 Faks: 05 676 1510	Enes Lojo - direktor Irena Kastelic
66	Medaljon Maribor	MEDR	redne imenske	08.10.1999	12.10.1999	upravljanje holding družb, poslovanje z lastnimi nepremičninami ter dajanje lastnih nepremičnin v najem	1.734.000	1.734.000 rednih delnic na ime z nominalno 1.000 SIT	733,39 SIT	1.000	80 SIT	11.07.2002	1.734.000 rednih delnic	Strossmayerjeva ulica 30 2000 Maribor	Tel: 02 229 48 00	Dita Kastelic - direktorica
67	Medvešek Pušnik Ljubljana	MPLR	redne imenske	01.12.1997	12.12.1997	upravljanje s finančnim premoženjem strank, trgovanje in posredovanje	160.000	80.000 rednih delnic na ime z nominalno 2.000 SIT	3.000,00 SIT	2.000	3.000,00 SIT	28.05.2002	80.000 rednih delnic	Ulica Gradnikove brigade 11 1000 Ljubljana	Tel: 01 541 4078 Faks: 01 721 7107	Bogdan Pušnik - gen. direktor
68	Melamin Kočevje	MKOG	redne imenske	13.09.1996	23.09.1996	lesna, kemična in obutvena industrija ter trgovina	466.489	466.489 rednih delnic na ime z nominalno 1.000 SIT	1.100,00 SIT	1.000	n.p.	n.p.	466.489 rednih delnic	Tomšičeva 9 1330 Kočevje	Tel: 01 8959 300 Faks: 01 895 0334	Srečko Štefanič - direktor Tomo Jarni
69	Mercata 1 holding	MHLR	redne imenske	30.01.2001	09.02.2001	upravljanje holding družb	2.693.249	2.693.249 rednih delnic na ime z nominalno 1.000 SIT	249,69 SIT	1.000	n.p.	n.p.	2.693.249 rednih delnic	Železna cesta 14 1000 Ljubljana	Tel: 01 234 01 50 Fax: 01 234 01 86	Milan Abrahamsberg - predsednik uprave
70	Mesna industrija primorske	MIPG	redne imenske	13.06.2000	19.06.2000	predelava mesa ter trgovina na debelo in drobno z živilskimi proizvodi	1.478.742	1.478.742 rednih delnic na ime z nominalno 1.000 SIT	890,00 SIT	1.000	n.p.	n.p.	1.478.742 rednih delnic	Panovška 1 5000 Nova Gorica	Tel: 05 330 41 00 Faks: 05 3027668	Jože Testen - generalni direktor
71	Mitol Sežana	MISG	redne imenske	05.05.1997	15.05.1997	proizvodnja in prodaja lepil in sintetičnih smol	770.509	770.509 rednih delnic na ime z nominalno 1.000 SIT	2.321,81 SIT	1.000	96,00 SIT	03.06.2002	770.509 rednih delnic	Partizanska 78 6210 Sežana	Tel: 05 731 23 00 Faks: 067 72 588	Marjan Mateta - direktor Iva Rebec
72	Mladinska knjiga tiskarna	MKTG	redne imenske	07.10.1999	11.10.1999	tiskarstvo in z njim povezane storitve, založništvo in trgovina	1.039.540	103.954 rednih delnic na ime z nominalno 10.000 SIT	3.210,00 SIT	10.000	n.p.	n.p.	103.954 rednih delnic	Dunajska 123 1000 Ljubljana	Tel: 01 534 16 75	Franc Predan - direktor
73	MLAJ Zadobrova	MTZG	redne imenske	11.06.2001	20.06.2001	proizvodna in storitvena dejavnost lesne stroke	93.000	93.000 rednih delnic na ime z nominalno 1.000 SIT	800,00 SIT	1.000	n.p.	n.p.	67.062 rednih delnic	Sneberska c. 138b 1000 Ljubljana	Tel: 01 528 21 44 Fax: 01 529 14 54	Leopold Marn - direktor

## F2) DELNICE - PROSTI TRG

	Izdajatelj	Trgovna koda	Vrsta delnic	Datum sprejema	Datum začetka trgovanja	Dejavnost	V sodni register vpisani in vplačani osnovni kapital (v 000 SIT)	Sestava kapitala	Enotni tečaj prvega trgovalnega dne	Nom. vred. delnice (v SIT)	Dividenda za leto 2001	Datum brez upravičenja do dividende	Št. delnic na organiziranem trgu	Naslov izdajatelja	Telefon Faks	Direktor družbe Kontaktne osebe
74	Murales Ljutomer	MULG	redne imenske	20.02.2001	02.03.2001	proizvodnja lesenega pohištva	322.045	322.045 rednih delnic na ime z nominalo 1.000 SIT	3.450,00 SIT	1.000	n.p.	n.p.	322.045 rednih delnic	Kolodvorska 3 Ljutomer	Tel: 02 584 13 01	Stanislav Skalič - direktor
75	Nama Ljubljana	NALR	redne imenske	16.12.1999	20.12.1999	trgovina na drobno in oddajanje poslovnih prostorov	2.861.310	2.861.310 rednih delnic na ime z nominalo 1.000 SIT	1.900,00 SIT	1.000	n.p.	n.p.	2.861.310 rednih delnic	Tomšičeva 1 1000 Ljubljana	Tel: 01 425 8300 Faks: 01 253 4642	Tevž Tavčar - generalni direktor
76	Niko Železniki	NKPG	redne imenske	14.09.1999	17.09.1999	izdelava pisarniškega pribora, industrijskih sponk, elektormagnetov ter drugih kovinskih mehanizmov	358.750	35.875 rednih delnic na ime z nominalo 10.000 SIT	20.000,00 SIT	10.000	n.p.	n.p.	35.875 rednih delnic	Otoki 16 4228 Železniki	Tel: 04 511 7700	Valentina Nastran - direktor
77	Ojlarica Kranj	MOKG	redne imenske	22.01.1999	27.01.1999	proizvodnja rastlinskih olj in masti ter drugih kemičnih izdelkov	704.040	70.404 rednih delnic na ime z nominalo 10.000 SIT	25.000,00 SIT	10.000	n.p.	n.p.	70.404 rednih delnic	Britof 27 4000 Kranj	Tel: 04 281 2200 Faks: 04 204 1365	Božo Dolenc - direktor Mojca Burgar - vodja FRS
78	Pinus TKI Rače	PIRG	redne imenske	05.06.1996	13.06.1996	proizvodnja in prodaja fitofarmaceutskih izdelkov	1.482.030	148.203 rednih delnic na ime z nominalo 10.000 SIT	9.166,67 SIT	10.000	400,00 SIT	24.06.2002	148.203 rednih delnic	Grajski trg 21 2327 Rače	Tel: 02 609 0211 Faks: 02 609 04 10	Stanislav Murko - direktor Milena Nedelko
79	Plama-pur Podgrad	POPG	redne imenske	01.12.1999	06.12.1999	proizvodnja in predelava poliuretanskih pen	686.798	686.798 rednih delnic na ime z nominalo 1.000 SIT	2.806,20 SIT	1.000	50,00 SIT	26.04.2002	686.798 rednih delnic	Podgrad 17 6244 Podgrad	Tel: 05 719 0100 Faks: 05 719 0299	Radoš Gregorič - generalni direktor
80	Pom-invest	POIR	redne imenske	16.10.2001	19.10.2001	dejavnost holdingov	2.240.666	2.241.983 rednih delnic na ime z nominalo 1.000 SIT	500,00 SIT	1.000	n.p.	n.p.	2.241.983	Slovenska 41, 9000 Murska Sobota	Tel: 02 535 18 00 Fax: 02 532 18 98	Ivan Vizjak- direktor Slavko Rogan - pomočnik direktorja za naložbe in razvoj
81	Ptujske pekarnice in slaščičarne	PPSG	redne imenske	07.08.2002	12.08.2002	proizvodnja, trgovina, gostinstvo in storitve	129.100	12.910 rednih delnic na ime z nominalo 10.000 SIT	41.000,00 SIT	10.000	1.700 SIT	05.08.2002	11.750	Rogozniška cesta 2 2250 Ptuj	Tel: 02 748 05 23 Fax: 02 776 17 81	Erika Mihelač
82	Primofin Maribor	PFNP	redne	11.09.1997	22.09.1997	finančno svetovanje	1.000.000	10.000 prednostnih prinosniških z nominalo 50.000 SIT in 2.000 rednih imenskih z nominalo 250.000 SIT	8.000,00 SIT	50.000	n.p.	n.p.	10.000 prednostnih delnic	Partizanska 13a 2000 Maribor	Tel: 02 252 5657 02 252 7668 Faks: 02 252 5615	Davorin Sadar - direktor
83	Pulsar Holding	PLHR	redne imenske	08.08.2001	13.08.2001	dejavnost holdingov	939.326	939.326 rednih delnic na ime z nominalo 1.000 SIT	n.p.	1.000	n.p.	n.p.	939.319	Štefanova 13 a 1000 Ljubljana	Tel: 01 24 14 156 Fax: 01 24 14 177	Marko Vavpetič - direktor
84	Razvojni družba Ljubljana	RDRO	redne prinosniške		05.01.1995	razvojni programi in financiranje	439.480	43.948 navadnih delnic na prinosnika	18.500,00 SIT	10.000	n.p.	n.p.	21.948 navadnih delnic	Železna cesta 14 1000 Ljubljana	Tel: 01 2340 158 Faks: 01 2340 190	Tomaž Jeločnik - direktor
85	Rekreacijsko turistični center Kravavec	RKRG	redne imenske	07.10.1997	17.10.1997	prevoz potnikov, blaga in različnih tovoren z žičnicami	411.468	205.734 rednih delnic na ime z nominalo 2.000 SIT	4.300,00 SIT	2.000	n.p.	n.p.	205.734 rednih delnic na ime	Grad 76 4207 Cerklje na Gorenjskem	Tel: 04 252 59 30 Faks: 04 252 59 31	Jasto Marčon - direktor Marta Bergant
86	Saturnus avtooprema Ljubljana	SAAG	redne imenske	03.04.1997	14.04.1997	proizvodnja svetlobne opreme za motorna in druga vozila	1.294.244	647.122 rednih imenskih delnic z nominalo 2.000 SIT	1.001,00 SIT	2.000	n.p.	n.p.	483.061 rednih imenskih delnic	Letališka 17 1000 Ljubljana	Tel: 01 520 33 33 Faks: 01 524 4866	Andrej Lazar - predsednik uprave Vida Strle
87	Saturnus embalaža Ljubljana	SELG	redne imenske	21.10.1997	03.11.1997	proizvodnja embalaže iz lahkih kovin za prehrambeno in kemično industrijo	859.290	85.929 rednih imenskih delnic z nominalo 10.000 SIT	8.000,00 SIT	10.000	n.p.	n.p.	84.064 rednih imenskih delnic	Agrokombinarska 61 1000 Ljubljana	Tel: 01 520 53 00 Faks: 01 520 5356	Zvone Žepič - generalni direktor Zlata Hribar - vodja računovodske službe
88	Savinja Mozirje	MSMG	redne imenske	17.09.1999	21.09.1999	trgovina na drobno in debelo z živilskimi in neživilskimi proizvodi	105.780	105.780 rednih imenskih delnic z nominalo 1.000 SIT	1.576,50 SIT	1.000	n.p.	n.p.	105.780 rednih imenskih delnic	Na trgu 14 3330 Mozirje	Tel: 03 583 3488	Gregor Verbuč - direktor
89	Sijaj Hrastnik	SIHG	redne imenske	04.10.1999	07.10.1999	proizvodnja dekorativne razsvetljave in dekorativnih kovinskih izdelkov	268.800	26.880 rednih imenskih delnic z nominalo 10.000 SIT	2.500,00 SIT	10.000	n.p.	n.p.	26.880 rednih imenskih delnic	Pot Vitka Pavliča 9 1430 Hrastnik	Tel: 03 564 4108	Matjaž Kovačič - direktor
90	Sivent Ljubljana	SINR	redne imenske	03.10.2002	10.10.2002	ustanavljanje, financiranje in upravljanje družb	719.712	719.712 rednih imenskih delnic z nominalo 1.000 SIT	350,00 SIT	1.000	n.p.	n.p.	719.712 rednih imenskih delnic	Železna cesta 18 1000 Ljubljana	Tel: 01 473 44 37	Roman Didovič - direktor
91	Slovenijales mednarodno podjetje Ljubljana	SLLG	redne imenske	24.04.1996	08.05.1996	posredovanje blaga in storitev v mednarodni trgovini, maloprodaja in veleprodaja	2.736.040	273.604 rednih imenskih delnic po 10.000 SIT	2.442,95 SIT	10.000	200,00 SIT	12.07.2002	273.604 rednih imenskih delnic	Dunajska cesta 22 1000 Ljubljana	Tel: 01 232 2469 Faks: 01 431 4145	Alojz Sajovec - direktor Djordja Kobal

## F2) DELNICE - PROSTI TRG

	Izdajatelj	Trgovalna koda	Vrsta delnic	Datum sprojema	Datum začetka trgovanja	Dejavnost	V sodni register vpisani in vplačani osnovni kapital (v 000 SIT)	Sestava kapitala	Enotni tečaj prvega trgovalnega dne	Nom. vred. delnice (v SIT)	Dividenda za leto 2001	Datum brez upravičenja do dividende	Št. delnic na organiziranem trgu	Naslov izdajatelja	Telefon Faks	Direktor družbe Kontaktne osebe
92	Svila Maribor	SVMG	redne imenske	08.01.1997	17.01.1997	tkanje preje tipa svile	1.263.478	1.263.478 navadnih delnic na ime z nominalno 1.000	300,00 SIT	1.000	n.p.	n.p.	1.263.478 rednih delnic na ime	Ob Dravi 6 2000 Maribor	Tel: 02 480 5000 Faks: 02 471 3074	Lijana Kocbek - generalna direktorica Slavica Klemenčič - vodja FRS
93	Svilanit Kamnik	SKAG	redne imenske	03.04.1997	14.04.1997	proizvodnja bombažnih in svilenih tkanin	820.814	410.407 rednih imenskih delnic z nominalno 2.000 SIT	515,00 SIT	2.000	n.p.	n.p.	408.487 rednih imenskih delnic	Kovinarska 4 1240 Kamnik	Tel: 01 831 1711 Faks: 01 831 1603	Bogomil Wiegele - direktor Barbara Rems Alenka Čas
94	Tekstina Ajdovščina	TEAG	redne imenske	31.01.1997	12.02.1997	proizvodnja preje, tkanje in oplemenitenje tekstilij ter izdelava konfekcije	1.503.057	1.503.057 rednih imenskih delnic po 1.000 SIT	300,00 SIT	1.000	n.p.	n.p.	1.127.293 rednih delnic	Tovarniška 15 5270 Ajdovščina	Tel: 065 16 220 Faks: 05 369 2203	Vasja Mihelj - direktor Ivica Koren - vodja fin.oddelka
95	Toplice Dobrna	ZDDG	redne imenske	30.06.1999	05.07.1999	medicinska dejavnost ter turistične, hotelske in gostinske usluge	692.542	692.542 rednih imenskih delnic po 1.000 SIT	550,00 SIT	1.000	n.p.	n.p.	682.010 rednih delnic	Dobrna 51 3204 Dobrna	Tel: 03 780 8000 Faks: 03 577 8330	Danijel Brcko - direktor Duško Presekar Erik Heiligstein
96	Tosama Domžale	TODG	redne imenske	05.09.1996	13.09.1996	proizvodnja preje, tekstilij, higienskih in toaletnih potrebnin	2.956.700	295.670 rednih delnic z nominalno 10.000 SIT	3.896,43 SIT	10.000	n.p.	n.p.	295.670 rednih imenskih delnic	Vir, Šaranovičeva 35 1230 Domžale	Tel: 01 721 4611 Faks: 01 721 4660	Janko Velkavrh - generalni direktor Marjan Mlakar
97	Tovarna sladkorja Ormož	TSOR	redne imenske	04.04.1996	12.04.1996	proizvodnja sladkorja in storitve za rastlinsko pridelavo	4.971.630	497.163 rednih imenskih delnic po 10.000 SIT	12.000,00 SIT	10.000	258 SIT	01.07.2002	497.163 rednih imenskih delnic	Opekarniška cesta 4 2270 Ormož	Tel: 02 741 0300 Faks: 02 740 1291	Jurij Dogša - generalni direktor Branka Sok
98	Tub swaty Maribor	TUBG	redne imenske	12.11.1997	30.12.1997	proizvodnja in prodaja umetnih brusov	1.155.760	288.940 navadnih delnic z nominalno 4.000 SIT	2.500,00 SIT	4.000	500,00 SIT	04.06.2002	288.940 rednih imenskih delnic	Titova cesta 60 2000 Maribor	Tel: 01 519 33 16 02 331 43 61 Faks: 02 332 5305 02 335 1614	Branko Bežajac - direktor Danica Rihtarič
99	Tus ko-si Slovenj Gradec	TUKG	redne imenske	06.03.2000	09.03.2000	proizvodnja netkanih materialov	229.456	229.456 navadnih delnic z nominalno 1.000 SIT	1.700,00 SIT	1.000	n.p.	n.p.	229.456 rednih imenskih delnic	Pod gradom 2/a 2380 Slovenj Gradec	Tel: 02 884 5472 Faks: 02 884 3795	Marjan Jurjec - direktor
100	Unitas Ljubljana	USLG	redne imenske	20.11.1998	26.11.1998	proizvodnja sanitarnih, vodovodnih in plinskih armatur	173.377	173.377 navadnih delnic z nominalno 1.000 SIT	1.000,00 SIT	1.000	n.p.	n.p.	145.115 rednih imenskih delnic	Celovška 224 1000 Ljubljana	Tel: 01 519 8141 Faks: 01 507 2654	Izidor Bajec - predsednik uprave Marja Kelenc
101	Upimo group Ljubljana	UPGR	redne imenske	30.06.1997	09.07.1997	svetovalne storitve pri prodaji in marketingu in finančni inženjering	215.000	215.000 navadnih delnic z nominalno vrednostjo 1.000 SIT	1.001,00 SIT	1.000	n.p.	n.p.	215.000 rednih delnic	Kongresni trg 13 1000 Ljubljana	Tel: 01 426 4292 Faks: 01 251 4388	Bernarda Tomac - direktorica Dragan Todorovič
102	Valkarton Logatec	VLOG	redne imenske	16.06.1997	26.06.1997	proizvodnja, predelava in prodaja valovitega kartona in proizvodnja embalaže iz papirja ter lepenke	852.156	852.156 navadnih delnic na ime z nominalno vrednostjo 1.000 SIT	2.290,00 SIT	1.000	n.p.	n.p.	852.097 rednih imenskih delnic	Tržaška 1 1370 Logatec	Tel: 01 759 82 00 Faks: 01 754 1008	Franc Jerina - direktor Alenka Kavčič Ana Jaklič
103	Zasavski računski center Trbovlje	ZRCG	redne imenske	22.12.1999	27.12.1999	svetovalni inženjering, računalniške obdelave, prodaja programskih produktov	70.700	70.700 navadnih delnic na ime z nominalno vrednostjo 1.000 SIT	488,00 SIT	1.000	n.p.	n.p.	43.466 rednih imenskih delnic	Cesta Oktobrske revolucije 14 1420 Trbovlje	Tel: 03 562 6121 Faks: 03 562 6221	Peter Čede - direktor
104	Zdravilišče Rogaška	RGS	redne imenske	04.02.1999	11.02.1999	upravljanje holding družb	1.021.898	961.898 navadnih delnic na ime z nominalno 1.000 SIT in 30.000 prednostnih delnic na ime z nominalno vrednostjo 2.000 SIT	404,12 SIT	1.000	n.p.	n.p.	891.864 rednih imenskih delnic	Zdraviliški trg 14 3250 Rogaška Slatina	Tel: 03 581 1645 Faks: 03 581 1640	Franc Horjak - predsednik uprave Dragica Herček
105	Zdravilišče Rogaška	RGP	prednostne	04.02.1999	11.02.1999	upravljanje holding družb	1.021.898	961.898 navadnih delnic na ime z nominalno 1.000 SIT in 30.000 prednostnih delnic na ime z nominalno vrednostjo 2.000 SIT	1.490,00 SIT	2.000	n.p.	n.p.	27.818 prednostnih delnic	Zdraviliški trg 14 3250 Rogaška Slatina	Tel: 03 581 1645 Faks: 03 581 1640	Franc Horjak - predsednik uprave Dragica Herček
106	ŽR - Monter Dravograd	ZMDG	redne imenske	17.09.1999	21.09.1999	upravljanje naložb v hčerinskih družbah	444.100	444.100 rednih delnic z nominalno 1.000 SIT	1.210,18 SIT	1.000	50,00 SIT	08.07.2002	275.835 rednih delnic	Otiški vrh 177 2373 Šentjanž pri Dravogradu	Tel: 02 878 5010	Bogdan Kadiš - direktor

## F3) OBVEZNICE - BORZNA KOTACIJA

Izdajatelj	Trgovna koda	Datum izdaje	Datum sprejema	Datum začetka trgovanja	Dejavnost	V sodni register vpisani in vplačani osn.kapital (v 000 SIT)	Zavarovanje terjatev	Namen izdaje obveznice	Nom. vred. izdaje na borzi	Apoenska sestava	Število izdanih obveznic po apoeni	Št. izdan. vred. papirjev	Letna obr. mera	Začetek obresti. in rok zapadlosti	Način odplačevanja	Datum izplač. kuponov	Naslov izdajatelja	Telefon Faks	Direktor Kontaktna oseba	
1	Abanka Ljubljana	AB03	01.11.1998	25.05.1999	14.06.1999	banka	3.162.362	izdajatelj jamči z vsem svojim premoženjem	povečanje jamstvenega kapitala in uresničevanje dolgoročnih poslovnih smemic banke	7 mio EUR	100 EUR	70.000	70.000	5%	1.11.1998 1.11.2005 7 let	obresti polletno, glavnica ob zapadlosti	1.5. 1.11.	Slovenska c. 58 1517 Ljubljana	Tel: 01 471 82 19 Faks: 01 23 02 430	Aljoša Tomaž - generalni direktor Marija Pogačar
2	Abanka Ljubljana	AB04	28.12.2000	14.12.2000	27.12.2000	banka	3.162.363	izdajatelj jamči z vsem svojim premoženjem	povečanje jamstvenega kapitala banke	10 mio EUR	100 EUR	100.000	100.000	6,25%	1.6.2000 1.6.2007 6,5 let	obresti polletno, glavnica ob zapadlosti	1.12. 1.6.	Slovenska c. 58 1517 Ljubljana	Tel: 01 471 82 19 Faks: 01 23 02 430	Aljoša Tomaž - generalni direktor Marija Pogačar
3	Abanka Ljubljana	AB05	10.08.2001	17.09.2001	26.09.2001	banka	3.162.363	izdajatelj jamči z vsem svojim premoženjem	povečanje jamstvenega kapitala banke	10 mio EUR	100 EUR	100.000	100.000	6,00%	15.4.2001 15.4.2006	obresti polletno, glavnica ob zapadlosti	15.4. 15.10.	Slovenska c. 58 1517 Ljubljana	Tel: 01 471 82 19 Faks: 01 23 02 430	Aljoša Tomaž - generalni direktor Marija Pogačar
4	Banka Celje	BCE3	01.09.1999	22.02.2000	06.03.2000	banka	3.376.984	jamči banka neomejeno z vsem svojim premoženjem	povečanje dolgoročnih sredstev za pisanje v dolgoročne naložbe banke	10 mio EUR	100 EUR	100.000	100.000	6%	1.9.1999 1.3.2005 5,5 let	obresti polletno, glavnica ob zapadlosti	1.3. 1.9.	Vodnikova 2 3000 Celje	Tel: 03 54 31 108 Faks: 03 54 83 505	Niko Kač - predsednik uprave Bertold Hartman Irma Lukman
5	Banka Celje	BCE4	08.08.2000	25.01.2001	09.02.2001	banka	3.376.984	jamči banka neomejeno z vsem svojim premoženjem	obveznice so bile izdane v zaprti izdaji	10 mio EUR	100 EUR	100.000	100.000	6%	15.4.2000 15.4.2006 6 let	obresti in glavnica polletno, 2-letni moratorij na izplačilo glavnice	15.4. 15.10.	Vodnikova 2 3000 Celje	Tel: 03 54 31 108 Faks: 03 54 83 505	Niko Kač - predsednik uprave Bertold Hartman Irma Lukman
6	Banka Celje	BCE5	06.08.2001	14.12.2001	19.12.2001	banka	3.376.984	jamči banka neomejeno z vsem svojim premoženjem	obveznice so bile izdane v zaprti izdaji	10 mio EUR	100 EUR	100.000	100.000	6%	15.03.2001 15.03.2007 6 let	obresti polletno, glavnica ob zapadlosti	15.9. 15.3.	Vodnikova 2 3000 Celje	Tel: 03 54 31 108 Faks: 03 54 83 505	Niko Kač - predsednik uprave Bertold Hartman Irma Lukman
7	Banka Celje	BCE6A	15.02.2002	20.09.2002	30.09.2002	banka	3.376.984	jamči banka neomejeno z vsem svojim premoženjem	obveznice so bile izdane v zaprti izdaji	10 mio EUR	100 EUR	100.000	100.000	5,6%	15.02.2002 15.02.2008 6 let	obresti letno, glavnica ob zapadlosti	15.2.	Vodnikova 2 3000 Celje	Tel: 03 54 31 108 Faks: 03 54 83 505	Niko Kač - predsednik uprave Bertold Hartman Irma Lukman
8	Banka Celje	BCE6B	15.02.2002	20.09.2002	30.09.2002	banka	3.376.984	jamči banka neomejeno z vsem svojim premoženjem	obveznice so bile izdane v zaprti izdaji	1.000 mio SIT	100.000 SIT	10.000	10.000	4,9%	15.02.2002 15.02.2005 3 leta	obresti letno, glavnica ob zapadlosti	15.2.	Vodnikova 2 3000 Celje	Tel: 03 54 31 108 Faks: 03 54 83 505	Niko Kač - predsednik uprave Bertold Hartman Irma Lukman
9	Banka Vipva Nova Gorica	VP02E	01.04.1995	01.04.1995	25.10.1995	banka	1.050.000	izdajatelj jamči s svojim celotnim kapitalom	dokapitalizacija in uresničevanje dolgoročnih poslovnih smemic razvoja banke	2.045.167,52 EUR	255,65 EUR 511,29 EUR 5.112,92 EUR	1.000 1.500 200	2.700	10%	1.4.1995 1.4.2005 10 let	obresti in glavnica polletno, 2 letni moratorij na glavnico	1.4. 1.10.	Erjavčeva ulica 2 5000 Nova Gorica	Tel: 05 30 28 511 Faks: 05 30 28 516	Egidij Birsa - predsednik uprave Jasmin Furlan
10	Banka Vipva Nova Gorica	VIP3E	16.08.1996	29.10.1996	13.11.1996	banka	1.050.000	izdajatelj jamči s svojim celotnim kapitalom	dokapitalizacija in uresničevanje dolgoročnih poslovnih smemic razvoja banke	2.556.459,41 EUR	255,65 EUR	10.000	10.000	7,5%	16.8.1996 16.8.2006 10 let	obresti in glavnica polletno, 2 letni moratorij na glavnico	16.2. 16.8.	Erjavčeva ulica 2 5000 Nova Gorica	Tel: 05 30 28 511 Faks: 05 30 28 516	Egidij Birsa - predsednik uprave Jasmin Furlan
11	Banka Vipva Nova Gorica	VIP4E	01.08.1997	19.11.1997	03.12.1997	banka	1.050.000	izdajatelj jamči s svojim celotnim kapitalom	povečanje jamstvenega kapitala in uresničevanje dolgoročnih poslovnih smemic razvoja banke	2.045.167,52 EUR	255,65 EUR	8.000	8.000	7%	1.8.1997 1.8.2007 10 let	obresti in glavnica polletno, 2 letni moratorij na glavnico	1.2. 1.8.	Erjavčeva ulica 2 5000 Nova Gorica	Tel: 05 30 28 511 Faks: 05 30 28 516	Egidij Birsa - predsednik uprave Jasmin Furlan
12	Banka Vipva Nova Gorica	VIP5	15.07.1998	17.12.1998	24.12.1998	banka	1.050.000	izdajatelj jamči s svojim celotnim kapitalom	povečanje jamstvenega kapitala in uresničevanje dolgoročnih poslovnih smemic razvoja banke	2 mio EUR	200 EUR	10.000	10.000	6%	15.7.1998 15.7.2008 10 let	obresti in glavnica polletno, 2 letni moratorij na glavnico	15.1. 15.7.	Erjavčeva ulica 2 5000 Nova Gorica	Tel: 05 30 28 511 Faks: 05 30 28 516	Egidij Birsa - predsednik uprave Jasmin Furlan
13	Banka Vipva Nova Gorica	VIP6	09.09.1999	24.02.2000	06.03.2000	banka	1.050.000	izdajatelj jamči s svojim celotnim kapitalom	povečanje jamstvenega kapitala in uresničevanje dolgoročnih poslovnih smemic razvoja banke	2 mio EUR	200 EUR	10.000	10.000	5,5%	9.9.1999 9.9.2009 10 let	obresti in glavnica polletno, 2 in pol letni moratorij na glavnico	9.3. 9.9.	Erjavčeva ulica 2 5000 Nova Gorica	Tel: 05 30 28 511 Faks: 05 30 28 516	Egidij Birsa - predsednik uprave Jasmin Furlan
14	Banka Vipva Nova Gorica	VIP7	01.06.2001	09.07.2001	19.07.2001	banka	1.300.000	izdajatelj jamči s svojim celotnim kapitalom	pridobitev dolgoročnih virov za uresničevanje naložbene politike banke	2 mio EUR	200 EUR	10.000	10.000	6,2%	18.12.2000 18.12.2010 10 let	obresti in glavnica polletno, 2 in pol letni moratorij na glavnico	18.6. 18.12.	Erjavčeva ulica 2 5000 Nova Gorica	Tel: 05 30 28 511 Faks: 05 30 28 516	Egidij Birsa - predsednik uprave Jasmin Furlan
15	Banka Zasavje Trbovlje	BZ02E	31.07.1998	16.12.1998	14.01.1997	banka	106.489	terjatve so zavarovane s hipoteko, ki se vpiše na ime fiduciarja SKB banka d.d., Lj in jo le-ta uresničuje za račun vsakokratnih imetnikov obveznic	financiranje dolgoročnih naložb in kapitalsko krepitev	4.601.626,93 EUR	511,29 EUR 5.112,92 EUR 25.564,59 EUR 51.129,19 EUR	1.000 100 40 40	3.180	7,5%	31.7.1997 31.7.2004 6 let	obresti polletno, glavnica ob zapadlosti	31.3. 30.9.	Trg revolucije 25c Trbovlje	Tel: 03 56 26 233 Faks: 03 56 26 193	Danko Bastardi
16	Blagovno trgovski center BTC Ljubljana	BTC1E	01.01.1996	29.01.1997	24.02.1997	izposoja poslovnih prostorov in skladišč	4.805.864	terjatve so zavarovane s hipoteko, ki se vpiše na ime fiduciarja SKB banka d.d., Lj in jo le-ta uresničuje za račun vsakokratnih imetnikov obveznic	hipotekarne obveznice so bile izdane zaradi znižanja osnovnega kapitala družbe	17.383.924,96 EUR	51,13 EUR	340.000	340.000	10,5%	1.1.1996 31.12.2007 12 let	obresti in glavnica polletno, 5-letni moratorij na odplačilo glavnice	25.1. 25.7.	Šmartnska 152 1000 Ljubljana	Tel: 01 52 41 992 Fax: 01 52 44 070	Jože Mermal - generalni direktor Andrej Repina
17	Hotel Bernardin Portorž	HTB1E	01.02.1999	21.06.1999	28.06.1999	dejavnost hotelov z restavracijo	4.898.609	izdajatelj jamči z vsem svojim premoženjem neomejeno	z namenom pridobitve sredstev za nove investicije, ki so potrebne za nadaljni razvoj dejavnosti izdajatelja ter za vračilo posojila Slovenski razvojni družbi	10.225.837,62 EUR	511,29 EUR	20.000	20.000	8,5%	1.2.1999 1.2.2009 10 let	obresti in glavnica letno, 3 letni moratorij na izplačilo glavnice	1.2.	Obala 2 6320 Portorž	Tel: 05 695 52 01 Faks: 05 67 46 229	Čedomir Vojnič - generalni direktor Radovan Nikčič Romana Rebolj

## F3) OBVEZNICE - BORZNA KOTACIJA

Izdajatelj	Trgovna koda	Datum izdaje	Datum sprejema	Datum začetka trgovanja	Dejavnost	V sodni register vpisani in vplačani osn.kapital (v 000 SIT)	Zavarovanje terjatev	Namen izdaje obveznice	Nom. vred. izdaje na borzi	Apoenska sestava	Število izdanih obveznic po apoenih	Št. izdan. vred. papirjev	Letna obr. mera	Začetek obresti. in rok zapadlosti	Način odplačevanja	Datum izplač. kuponov	Naslov izdajatelja	Telefon Faks	Direktor Kontaktna oseba	
18	NFD investicijsko svetovanje Ljubljana	NI01	15.02.1999	30.11.1999	21.12.1999	investicijsko svetovanje	10.000	vpla zastavne pravice in pogodbeno prepuščaj razpolaganja na 16.000 apoenih obveznic RS06 in s subsidiarnim poroštvom Abanke	izdane v okviru projekta listinjenja dolgoročne terjatve Abanke d. d. (obveznic RS06), banka bo pridobljena sredstva uporabila za dolgoročne naložbe v razvoj komitentov banke s področja gospodarstva, namen listinjenja je tudi povečanje razpršenosti naložb Abanke d. d. ter povečanje njihove donosnosti	2.171,84 mio SIT	135.740 SIT	16.000	16.000	TOM + 5,5%	15.2.1999 15.2.2006 7 let	obresti polletno, revalorizirana vrednost glavnice ob zapadlosti	15.2.15.8.	Trdnova 4 1000 Ljubljana	Tel: 01 43 41 003 Faks: 01 43 11 109	Metka Kandrič - direktorica Boštjan Henč
19	Nova kredita banka Maribor	KBM1E	01.06.1998	18.09.1998	05.10.1998	banka	5.600.000	izdajatelj jamči z vsem svojim premoženjem	pridobitev virov za uresničevanje naložbene politike banke	7.669.378,22 EUR	511,29 EUR	15.000	15.000	6%	1.6.1998 1.6.2003 5 let	obresti polletno, glavnica ob zapadlosti	1.6.1.12.	Vita Kraigherja 4 2000 Maribor	Tel: 02 229 23 54 Faks: 02 25 27 576	Jože Glogovšek - predsednik uprave Melita Maček Cerič Igor Muhič
20	Nova kredita banka Maribor	KBM2	17.01.2000	30.10.2000	14.11.2000	banka	5.600.000	izdajatelj jamči z vsem svojim premoženjem	pridobitev virov za uresničevanje naložbene politike banke	9 mio EUR	500 EUR	18.000	18.000	5,9%	17.1.2000 17.1.2006 6 let	obresti polletno, glavnica ob zapadlosti	17.1.17.7.	Vita Kraigherja 4 2000 Maribor	Tel: 02 229 23 54 Faks: 02 25 27 576	Jože Glogovšek - predsednik uprave Melita Maček Cerič Igor Muhič
21	Nova kredita banka Maribor	KBM3	31.07.2001	29.10.2001	14.11.2001	banka	5.600.000	izdajatelj jamči z vsem svojim premoženjem	obveznice so bile izdane v zaprti izdaji	2.000 mio SIT	100.000 SIT	20.000	20.000	5,8% +TOM	1.4.2001 2.10.2006 5 let	obresti letno (zadrje obd. je polletno), glavnica ob zapadlosti	1.4., zadrji 2.10.	Vita Kraigherja 4 2000 Maribor	Tel: 02 229 23 54 Faks: 02 25 27 576	Jože Glogovšek - predsednik uprave Melita Maček Cerič Igor Muhič
22	Nova kredita banka Maribor	KBM4	31.07.2001	29.10.2001	14.11.2001	banka	5.600.000	izdajatelj jamči z vsem svojim premoženjem	obveznice so bile izdane v zaprti izdaji	9 mio EUR	500 EUR	18.000	18.000	6%	1.4.2001 2.10.2006 5 let	obresti letno (zadrje obd. je polletno), glavnica ob zapadlosti	1.4., zadrji 2.10.	Vita Kraigherja 4 2000 Maribor	Tel: 02 229 23 54 Faks: 02 25 27 576	Jože Glogovšek - predsednik uprave Melita Maček Cerič Igor Muhič
23	Nova Ljubljanska banka	NLB3	01.03.1999	04.07.2000	18.07.2000	banka	13.810.242	jamči izdajatelj z vsem svojim premoženjem	pridobitev dolgoročnih sredstev in izboljšanje rokove in valutne strukture bilance	4.000 mio SIT	100.000 SIT	40.000	40.000	5,25 % + TOM	1.3.2000 2.3.2005 5 let	obresti polletno, glavnica ob zapadlosti	1.3.1.9.	Trg republike 2 1520 Ljubljana	Tel: 01 476 27 51 Fax: 01 251 80 54	Marko Voljc - predsednik uprave Marko Jernejčič Ana Kastelic
24	Nova Ljubljanska banka	NLB4	01.03.1999	04.07.2000	18.07.2000	banka	13.810.242	jamči izdajatelj z vsem svojim premoženjem	pridobitev dolgoročnih sredstev in izboljšanje rokove in valutne strukture bilance	5 mio EUR	500 EUR	10.000	10.000	5,65%	1.3.2000 2.3.2005 5 let	obresti polletno, glavnica ob zapadlosti	1.3.1.9.	Trg republike 2 1520 Ljubljana	Tel: 01 476 27 51 Fax: 01 251 80 54	Marko Voljc - predsednik uprave Marko Jernejčič Ana Kastelic
25	Nova Ljubljanska banka	NLB5	07.02.2001	17.09.2001	27.09.2001	banka	13.810.242	jamči izdajatelj z vsem svojim premoženjem	pridobitev dolgoročnih sredstev in izboljšanje rokove in valutne strukture bilance	12 mio EUR	1.000 EUR	12.000	12.000	5,80%	1.12.2000 1.12.2005 5 let	obresti polletno, glavnica ob zapadlosti	1.6.1.12.	Trg republike 2 1520 Ljubljana	Tel: 01 476 27 51 Fax: 01 251 80 54	Marko Voljc - predsednik uprave Marko Jernejčič Ana Kastelic
26	Probanka Maribor	PRB1	01.08.1995	11.04.1996	15.07.1996	banka	1.200	jamči banka z vsem svojim premoženjem	pridobitev dolgoročnih virov za naložbeno politiko banke	800 mio SIT	10.000 SIT	80.000	80.000	6% + TOM	1.8.1995 1.8.2003 8 let	obresti in glavnica letno	1.8.	Gosposka 23 2000 Maribor	Tel: 02 25 20 500 Faks: 02 25 25 600	Romana Pajenk - generalna direktorica Jure Verhovnik - odnosi z javnostmi
27	Probanka Maribor	PRB2E	20.12.1995	07.10.1997	03.11.1997	banka	1.200	jamči banka z vsem svojim premoženjem	pridobitev dolgoročnih virov za naložbeno politiko banke	3.067.751,29 EUR	51,13 EUR	60.000	60.000	8%	29.12.1995 29.12.2003 8 let	obresti letno, glavnica ob zapadlosti	29.12.	Gosposka 23 2000 Maribor	Tel: 02 25 20 500 Faks: 02 25 25 600	Romana Pajenk - generalna direktorica Jure Verhovnik - odnosi z javnostmi
28	Republika Slovenija	RS4E	30.11.1996	31.07.1998	06.08.1998	država		izpolnitev obveznosti iz obveznic ni zavarovana	izdane na podlagi uredbe o izdaji obveznic RS za prevzete obveznosti do bank iz neizplačanih deviznih vlog	101.709.280 EUR	380 EUR	267.656	267.656	8%	30.11.1996 30.6.2022 26 let	obresti polletno, glavnica ob zapadlosti	31.5.30.11.	Župančičeva 3 1000 Ljubljana	Tel: 01 478 53 56 Faks: 01 478 67 05	Stanislava Zadrevac C. Uroš Svete
29	Republika Slovenija	RS08E	30.06.1993	30.06.1993	24.11.1993	država		jamči država s svojim proračunom	poravnave obveznosti iz neizplačanih deviznih vlog	49.356.539,17 EUR	51,13 EUR 255,65 EUR 511,29 EUR 5.112,92 EUR	25.330 8.000 60.000 3.000	96.330	5%	30.06.1993 31.5.2003 10 let	obresti in glavnica polletno	30.11.31.5.	Župančičeva 3 1000 Ljubljana	Tel: 01 478 53 56 Faks: 01 478 67 05	Stanislava Zadrevac C. Uroš Svete
30	Republika Slovenija	RS10	31.05.1997	07.06.1999	14.06.1999	država		jamči izdajatelj s sredstvi republiškega proračuna	zamenjava za obveznice RS04, ki jih je RS izdala 15.3.97 na podlagi uredbe o izdaji obveznic RS za prevzete obveznosti do bank iz neizplačanih deviznih vlog	52.189,61 mio SIT	10.000 SIT	5.218.961	5.218.961	4,5% + TOM	31.5.1997 31.5.2007 10 let	obresti in glavnica letno	31.5.	Župančičeva 3 1000 Ljubljana	Tel: 01 478 53 56 Faks: 01 478 67 05	Stanislava Zadrevac C. Uroš Svete
31	Republika Slovenija	RS13E	29.06.1998	07.06.1999	14.06.1999	država		za obveznosti iz te obveznice jamči RS	za izvajanje programa prestrukturiranja podjetij	54.555.355,02 EUR	511,29 EUR	106.701	106.701	5,55%	29.6.1998 29.6.2008 10 let	obresti polletno, glavnica ob zapadlosti	29.6.29.12.	Župančičeva 3 1000 Ljubljana	Tel: 01 478 53 56 Faks: 01 478 67 05	Stanislava Zadrevac C. Uroš Svete
32	Republika Slovenija	RS14	01.06.1999	24.02.2000	29.02.2000	država		za obveznosti iz te obveznice jamči RS	financiranje proračuna RS	6.304 mio SIT	10.000 SIT	63.040	63.040	4% + TOM	1.6.1999 1.6.2003 4 leta	obresti letno, glavnica ob zapadlosti	1.6.	Župančičeva 3 1000 Ljubljana	Tel: 01 478 53 56 Faks: 01 478 67 05	Stanislava Zadrevac C. Uroš Svete
33	Republika Slovenija	RSH	01.01.1995	24.02.2000	29.02.2000	država		jamči država s svojim proračunom	zamenjava za obveznice, ki jih je izdala Agencija RS za sanacijo bank in hranilnic	4.790,2 mio SIT	100.000 SIT	47.902	47.902	5,55% + TOM	15.10.1995 15.10.2006 11 let	obresti polletno, glavnica ob zapadlosti	15.4.15.10.	Župančičeva 3 1000 Ljubljana	#REF!	Stanislava Zadrevac C. Uroš Svete
34	Republika Slovenija	RSI	01.01.1995	14.01.1997	23.01.1997	država		jamči država s svojim proračunom	zamenjava za obveznice, ki jih je izdala Agencija RS za sanacijo bank in hranilnic	8.981,3 mio SIT	100.000 SIT	89.813	89.813	5,7% + TOM	15.10.1995 15.10.2006 10 let	obresti polletno, glavnica ob zapadlosti	15.4.15.10.	Župančičeva 3 1000 Ljubljana	Tel: 01 478 53 56 Faks: 01 478 67 05	Stanislava Zadrevac C. Uroš Svete



## F3) OBVEZNICE - BORZNA KOTACIJA

Izdajatelj	Trgovalna koda	Datum izdaje	Datum sprejema	Datum začetka trgovanja	Dejavnost	V sodni register vpisani in vplačani osn.kapital (v 000 SIT)	Zavarovanje terjatev	Namen izdaje obveznice	Nom. vred. izdaje na borzi	Apoenska sestava	Število izdanih obveznic po apoenih	Št. izdan. vred. papirjev	Letna obr. mera	Začetek obresti. in rok zapadlosti	Način odplačevanja	Datum izplač. kuponov	Naslov izdajatelja	Telefon Faks	Direktor Kontaktne osebe
Republika Slovenija	RS16	04.02.2000	08.03.2000	15.03.2000	država		terjatve iz obveznic niso zavarovane in za njihovo izpolnitev odgovarja imetnikom obveznic izključno Republika Slovenija kot dolžnik	financiranje proračuna Republike Slovenije	6.000 mio SIT	10.000 SIT	600.000	600.000	4,2% + TOM	24.2.2000 24.2.2003 3 leta	obresti letno, glavnica ob zapadlosti	24.2.	Župančičeva 3 1000 Ljubljana	Tel: 01 478 53 56 Faks: 01 478 67 05	Stanislava Zadravec C. Uroš Svete
Republika Slovenija	RS17	04.02.2000	08.03.2000	15.03.2000	država		terjatve iz obveznic niso zavarovane in za njihovo izpolnitev odgovarja imetnikom obveznic izključno Republika Slovenija kot dolžnik	financiranje proračuna Republike Slovenije	9.000 mio SIT	10.000 SIT	900.000	900.000	4,7% + TOM	24.2.2000 24.2.2005 5 let	obresti letno, glavnica ob zapadlosti	24.2.	Župančičeva 3 1000 Ljubljana	Tel: 01 478 53 56 Faks: 01 478 67 05	Stanislava Zadravec C. Uroš Svete
Republika Slovenija	RS18	26.04.2000	10.05.2000	15.05.2000	država		terjatve iz obveznic niso zavarovane in za njihovo izpolnitev odgovarja imetnikom obveznic izključno Republika Slovenija kot dolžnik	financiranje proračuna Republike Slovenije	50 mio EUR	100 EUR	500.000	500.000	6%	26.4.2000 26.4.2010 10 let	obresti letno, glavnica ob zapadlosti	26.4.	Župančičeva 3 1000 Ljubljana	Tel: 01 478 53 56 Faks: 01 478 67 05	Stanislava Zadravec C. Uroš Svete
Republika Slovenija	RS19	24.07.2000	07.08.2000	18.08.2000	država		terjatve iz obveznic niso zavarovane in za njihovo izpolnitev odgovarja imetnikom obveznic izključno Republika Slovenija kot dolžnik	financiranje proračuna Republike Slovenije	6.000 mio SIT	10.000 SIT	600.000	600.000	4,2% + TOM	24.7.2000 24.2.2003 3 leta	obresti (realne + revalorizacija) letno, glavnica ob zapadlosti	24.7.	Župančičeva 3 1000 Ljubljana	Tel: 01 478 53 56 Faks: 01 478 67 05	Stanislava Zadravec C. Uroš Svete
Republika Slovenija	RS20	01.12.2000	05.12.2000	12.12.2000	država		terjatve iz obveznic niso zavarovane in za njihovo izpolnitev odgovarja imetnikom obveznic izključno Republika Slovenija kot dolžnik	financiranje proračuna Republike Slovenije	6.000 mio SIT	10.000 SIT	600.000	600.000	4,2% + TOM	25.11.2000 1.12.2003 3 leta	obresti (realne + revalorizacija) letno, glavnica ob zapadlosti	1.12.	Župančičeva 3 1000 Ljubljana	Tel: 01 478 53 56 Faks: 01 478 67 05	Stanislava Zadravec C. Uroš Svete
Republika Slovenija	RS22	13.02.2001	15.02.2001	22.02.2001	država		terjatve iz obveznic niso zavarovane in za izpolnitev odgovarja izključno Republika Slovenija kot dolžnik	financiranje proračuna Republike Slovenije	8.000 mio SIT	10.000 SIT	800.000	800.000	4,7% + TOM	13.2.2001 13.2.2006 5 let	obresti (realne + revalorizacija) letno, glavnica ob zapadlosti	13.2.	Župančičeva 3 1000 Ljubljana	Tel: 01 478 53 56 Faks: 01 478 67 05	Stanislava Zadravec C. Uroš Svete
Republika Slovenija	RS23E	13.02.2001	15.02.2001	20.02.2001	država		terjatve iz obveznic niso zavarovane in za izpolnitev odgovarja izključno Republika Slovenija kot dolžnik	financiranje proračuna Republike Slovenije	40 mio EUR	100 EUR	400.000	400.000	6%	13.2.2001 13.2.2011 10 let	obresti letno, glavnica ob zapadlosti	13.2.	Župančičeva 3 1000 Ljubljana	Tel: 01 478 53 56 Faks: 01 478 67 05	Stanislava Zadravec C. Uroš Svete
Republika Slovenija	RS24	13.03.2001	16.3.2001 19.4.2001 17.10.2001	22.03.2001	država		terjatve iz obveznic niso zavarovane in za izpolnitev odgovarja izključno Republika Slovenija kot dolžnik	financiranje proračuna Republike Slovenije	1.100 mio SIT	10.000 SIT	331.000 168.600 600.400	1.100.000	4,2% + TOM	13.3.2001 13.3.2004 3 let	obresti letno, glavnica ob zapadlosti	13.3.	Župančičeva 3 1000 Ljubljana	Tel: 01 478 53 56 Faks: 01 478 67 05	Stanislava Zadravec C. Uroš Svete
Republika Slovenija	RS25	18.04.2001	20.04.2001 05.06.2001	03.05.2001	država		terjatve iz obveznic niso zavarovane in za izpolnitev odgovarja izključno Republika Slovenija kot dolžnik	financiranje proračuna Republike Slovenije	8.000 mio SIT	10.000 SIT	318.790 481.210	800.000	4,7% + TOM	18.4.2001 18.4.2006 5 let	obresti letno, glavnica ob zapadlosti	18.4.	Župančičeva 3 1000 Ljubljana	Tel: 01 478 53 56 Faks: 01 478 67 05	Stanislava Zadravec C. Uroš Svete
Republika Slovenija	RS26	01.06.2001	04.06.2001 17.10.2001 5.12.2001	14.06.2001	država		terjatve iz obveznic niso zavarovane in za izpolnitev odgovarja izključno Republika Slovenija kot dolžnik	financiranje proračuna Republike Slovenije	50 mio EUR	100 EUR	142.000 195.647 162.353	500.000	5,375%	1.6.2001 1.6.2011 10 let	obresti letno, glavnica ob zapadlosti	1.6.	Župančičeva 3 1000 Ljubljana	Tel: 01 478 53 56 Faks: 01 478 67 05	Stanislava Zadravec C. Uroš Svete
Republika Slovenija	RS27	04.12.2001	04.12.2001 15.1.2002	20.12.2001	država		terjatve iz obveznic niso zavarovane in za izpolnitev odgovarja izključno Republika Slovenija kot dolžnik	financiranje proračuna Republike Slovenije	17.000 mio SIT	10.000 SIT	409.150 1.290.850	1.700.000	4,7% + TOM	04.12.2001 4.12.2006 5 let	obresti letno, glavnica ob zapadlosti	4.12.	Župančičeva 3 1000 Ljubljana	Tel: 01 478 53 56 Faks: 01 478 67 05	Stanislava Zadravec C. Uroš Svete
Republika Slovenija	RS28	15.01.2002	18.01.2002	25.01.2002	država		terjatve iz obveznic niso zavarovane in za izpolnitev odgovarja izključno Republika Slovenija kot dolžnik	financiranje proračuna Republike Slovenije in ali potreb upravljanja z državnim dolgom	10.500 mio SIT	10.000 SIT	1.050.000	1.050.000	4,2% + TOM	15.01.2002 15.1.2005 3 leta	obresti letno, glavnica ob zapadlosti	15.1.	Župančičeva 3 1000 Ljubljana	Tel: 01 478 53 56 Faks: 01 478 67 05	Stanislava Zadravec C. Uroš Svete
Republika Slovenija	RS29	15.01.2002 18.2.2002 4.6.2002	18.01.2002	25.01.2002	država		terjatve iz obveznic niso zavarovane in za izpolnitev odgovarja izključno Republika Slovenija kot dolžnik	financiranje proračuna Republike Slovenije in ali potreb upravljanja z državnim dolgom	55 mio EUR	100 EUR	102.780 225.257 221.963	550.000	5,375%	15.01.2002 15.1.2012 10 let	obresti letno, glavnica ob zapadlosti	15.1.	Župančičeva 3 1000 Ljubljana	Tel: 01 478 53 56 Faks: 01 478 67 05	Stanislava Zadravec C. Uroš Svete
Republika Slovenija	RS31	15.01.2002	18.01.2002	25.01.2002	država		terjatve iz obveznic niso zavarovane in za izpolnitev odgovarja izključno Republika Slovenija kot dolžnik	financiranje proračuna Republike Slovenije in ali potreb upravljanja z državnim dolgom	2.974.68 mio SIT	10.000 SIT	294.768	294.768	4,7% + TOM	15.1.2002 15.01.2007 5 let	obresti letno, glavnica ob zapadlosti	15.1.	Župančičeva 3 1000 Ljubljana	Tel: 01 478 53 56 Faks: 01 478 67 05	Stanislava Zadravec C. Uroš Svete

## F3) OBVEZNICE - BORZNA KOTACIJA

Izdajatelj	Trgovalna koda	Datum izdaje	Datum sprejema	Datum začetka trgovanja	Dejavnost	V sodni register vplani in vplačani osn.kapital (v 000 SIT)	Zavarovanje terjatev	Namen izdaje obveznice	Nom. vred. izdaje na borzi	Apoenska sestava	Število izdanih obveznic po apoenh	Št. izdan. vred. papirjev	Letna obr. mera	Začetek obrest. in rok zapadlosti	Način odplačevanja	Datum izplač. kuponov	Naslov izdajatelja	Telefon Faks	Direktor Koristne osebe
Republika Slovenija	RS32	15.01.2002	18.01.2002	25.01.2002	država		terjatve iz obveznic niso zavarovane in za izpolnitev odgovarja izključno Republika Slovenija kot dolжник	financiranje proračuna Republike Slovenije in ali potreb upravljanja z državnim dolgom	23.8655 mio EUR	100 EUR	238.655	238.655	5,375%	15.01.2002 15.1.2012 10 let	obresti letno, glavnica ob zapadlosti	15.1.	Županičeva 3 1000 Ljubljana	Tel: 01 478 53 56 Faks: 01 478 67 05	Stanislava Zadavec C. Uroš Svete
Republika Slovenija	RS33	22.03.2002	02.04.2002	09.04.2002	država		terjatve iz obveznic niso zavarovane in za izpolnitev odgovarja izključno Republika Slovenija kot dolжник	prevzem obveznosti Slovenskih železarn	127.16600364 mio EUR	511,29 EUR	248.716	248.716	8%	1.1.2002 31.12.2022 10 let	obresti štrikrat letno, glavnica ob zapadlosti	20.01. 20.04. 20.07. 20.10.	Županičeva 3 1000 Ljubljana	Tel: 01 478 53 56 Faks: 01 478 67 05	Stanislava Zadavec C. Uroš Svete
Republika Slovenija	RS34	18.02.2002	20.02.2002	26.02.2002	država		terjatve iz obveznic niso zavarovane in za izpolnitev odgovarja izključno Republika Slovenija kot dolжник	financiranje proračuna Republike Slovenije in ali potreb upravljanja z državnim dolgom	16.910 mio SIT	10.000 SIT	1.691.000	1.691.000	TOM + 4,2%	18.02.2002 18.2.2007 5 let	obresti letno, glavnica ob zapadlosti	18.2.	Županičeva 3 1000 Ljubljana	Tel: 01 478 53 56 Faks: 01 478 67 05	Stanislava Zadavec C. Uroš Svete
Republika Slovenija	RS35	18.03.2002	20.03.2002	26.03.2002	država		terjatve iz obveznic niso zavarovane in za izpolnitev odgovarja izključno Republika Slovenija kot dolжник	financiranje proračuna Republike Slovenije in ali potreb upravljanja z državnim dolgom	14.000 mio SIT	10.000 SIT	1.400.000	1.400.000	TOM + 4,2%	18.03.2002 18.3.2007 5 let	obresti letno, glavnica ob zapadlosti, s pravico do odkpolicja glavnice (delne ali celotne) od 18.03.2005 dalje	18.3.	Županičeva 3 1000 Ljubljana	Tel: 01 478 53 56 Faks: 01 478 67 05	Stanislava Zadavec C. Uroš Svete
Republika Slovenija	RS36	18.03.2002	20.03.2002 19.6.2002	26.03.2002	država		terjatve iz obveznic niso zavarovane in za izpolnitev odgovarja izključno Republika Slovenija kot dolжник	financiranje proračuna Republike Slovenije in ali potreb upravljanja z državnim dolgom	12.000 mio SIT	10.000 SIT	379.000 821.000	1.200.000	9,00%	18.03.2002 18.3.2005 3 leta	obresti letno, glavnica ob zapadlosti	18.3.	Županičeva 3 1000 Ljubljana	Tel: 01 478 53 56 Faks: 01 478 67 05	Stanislava Zadavec C. Uroš Svete
Republika Slovenija	RS37	19.04.2002	24.04.2002	30.04.2002	država		terjatve iz obveznic niso zavarovane in za izpolnitev odgovarja izključno Republika Slovenija kot dolжник	financiranje proračuna Republike Slovenije in ali potreb upravljanja z državnim dolgom	17.000 mio SIT	10.000 SIT	1.700.000	1.700.000	TOM + 4%	19.4.2002 19.4.2007 5 let	obresti letno, glavnica ob zapadlosti, s pravico izdajatelja, da od 19.4.2005 predčasno odplača del ali celo glavnico	19.4.	Županičeva 3 1000 Ljubljana	Tel: 01 478 53 56 Faks: 01 478 67 05	Stanislava Zadavec C. Uroš Svete
Republika Slovenija	RS38	19.04.2002	24.04.2002	30.04.2002	država		terjatve iz obveznic niso zavarovane in za izpolnitev odgovarja izključno Republika Slovenija kot dolжник	financiranje proračuna Republike Slovenije in ali potreb upravljanja z državnim dolgom	100 mio EUR	100 EUR	180.186 322.309 497.505	1.000.000	5,63%	19.4.2002 19.4.2017 15 let	obresti letno, glavnica ob zapadlosti	19.4.	Županičeva 3 1000 Ljubljana	Tel: 01 478 53 56 Faks: 01 478 67 05	Stanislava Zadavec C. Uroš Svete
Republika Slovenija	RS40	31.05.2002	04.06.2002	07.06.2002	država		terjatve iz obveznic niso zavarovane in za izpolnitev odgovarja izključno Republika Slovenija kot dolжник	financiranje proračuna Republike Slovenije in ali potreb upravljanja z državnim dolgom	15.000 mio SIT	10.000 SIT	1.500.000	1.500.000	TOM + 3,9%	31.5.2002 31.5.2007 5 let	obresti letno, glavnica ob zapadlosti	31.5.	Županičeva 3 1000 Ljubljana	Tel: 01 478 53 56 Faks: 01 478 67 05	Stanislava Zadavec C. Uroš Svete
Republika Slovenija	RS41	17.06.2002	20.06.2002	26.06.2002	država		terjatve iz obveznic niso zavarovane in za izpolnitev odgovarja izključno Republika Slovenija kot dolжник	financiranje proračuna Republike Slovenije in ali potreb upravljanja z državnim dolgom	12.000 mio SIT	10.000 SIT	1.200.000	1.200.000	TOM + 3,9%	17.6.2002 17.6.2007 5 let	obresti letno, glavnica ob zapadlosti	17.6.	Županičeva 3 1000 Ljubljana	Tel: 01 478 53 56 Faks: 01 478 67 05	Stanislava Zadavec C. Uroš Svete
Republika Slovenija	RS42	15.07.2002	17.07.2002	24.07.2002	država		terjatve iz obveznic niso zavarovane in za izpolnitev odgovarja izključno Republika Slovenija kot dolжник	financiranje proračuna Republike Slovenije in ali potreb upravljanja z državnim dolgom	12.000 mio SIT	10.000 SIT	1.200.000	1.200.000	9,00%	15.7.2002 15.7.2005 3 leta	obresti letno, glavnica ob zapadlosti	15.7.	Županičeva 3 1000 Ljubljana	Tel: 01 478 53 56 Faks: 01 478 67 05	Stanislava Zadavec C. Uroš Svete
Republika Slovenija	RS43	15.10.2002	17.10.2002	22.10.2002	država		terjatve iz obveznic niso zavarovane in za izpolnitev odgovarja izključno Republika Slovenija kot dolжник	financiranje proračuna Republike Slovenije in ali potreb upravljanja z državnim dolgom	9.363,18 mio SIT	10.000 SIT	936.318	936.318	TOM + 3%	15.10.2002 15.10.2007 5 let	obresti letno, glavnica ob zapadlosti (oz. v delni nominalni vrednosti z enim ali več predčasnimi odplačili)	15.10.	Županičeva 3 1000 Ljubljana	Tel: 01 478 53 56 Faks: 01 478 67 05	Stanislava Zadavec C. Uroš Svete
SKB banka Ljubljana	SKB3E	27.06.1996	27.02.1997	14.03.1997	banka	7.800.000	jamči SKB banka neomejeno z vsem svojim premoženjem	prestrukturiranje dolga iz obveznic SKB banke 2.izdaje	17.895.215,84 EUR	511,29 EUR	35.000	35.000	7,5%	15.9.1996 15.9.2003 7 let	obresti in glavnica polletno, moratorij na glavnico je 2 leti	15.3. 15.9.	Ajdovščina 4 1513 Ljubljana	Tel: 01 47 15 490 Fax: 01 47 15 047	Cvetka Selšek - generalna direktorica Alenka Markič
SKB banka Ljubljana	SKB4A	01.06.1999	24.12.1999	30.12.1999	banka	7.800.000	jamči SKB banka neomejeno z vsem svojim premoženjem	zbriranje dolgoročnih sredstev, znižanih z dosežanimi odplačili glavnice prejšnjih izdaj obveznic	3.818,2 mio SIT	100.000 SIT	38.182	38.182	TOM + 5,25%	1.6.1999 1.12.2005 6 let	obresti in revalorizacija polletno, nominalna vrednost glavnice ob dospelosti	1.6. 1.12.	Ajdovščina 4 1513 Ljubljana	Tel: 01 47 15 490 Fax: 01 47 15 047	Cvetka Selšek - generalna direktorica Alenka Markič
SKB banka Ljubljana	SKB4B	01.06.1999	24.12.1999	30.12.1999	banka	7.800.000	jamči SKB banka neomejeno z vsem svojim premoženjem	zbriranje dolgoročnih sredstev, znižanih z dosežanimi odplačili glavnice prejšnjih izdaj obveznic	5.909 mio EUR	500 EUR	11.818	11.818	5,25%	1.6.1999 1.12.2005 6 let	obresti polletno, glavnica ob dospelosti	1.6. 1.12.	Ajdovščina 4 1513 Ljubljana	Tel: 01 47 15 490 Fax: 01 47 15 047	Cvetka Selšek - generalna direktorica Alenka Markič
Slovenska razvojna družba	SKR1E	31.12.1993	31.12.1993	03.07.1995	razvoj	1.000.000	izdajatelj jamči s svojim celotnim kapitalom	sanacija in prestrukturiranje ter prodaja podjetij in financiranje dolgoročnih naložb	25.564.594,06 EUR	511,29 EUR 5.112,92 EUR 51.129,19 EUR	15.000 2.500 100	17.600	5%	31.12.1993 31.12.2003 10 let	obresti polletno, glavnica ob zapadlosti	30.6. 31.12.	Dunajska 160 1000 Ljubljana	Tel: 01 589 48 52 Faks: 01 589 48 49	Sašo Tanko

## F3) OBVEZNICE - BORZNA KOTACIJA

	Izdajatelj	Trgovalna koda	Datum izdaje	Datum sprejema	Datum začetka trgovanja	Dejavnost	V sodni register vpisani in vplačani osn.kapital (v 000 SIT)	Zavarovanje terjatev	Namen izdaje obveznice	Nom. vred. izdaje na borzi	Apoenska sestava	Število izdanih obveznic po apoenih	Št. izdan. vred. papirjev	Letna obr. mera	Začetek obrest. in rok zapadlosti	Način odplačevanja	Datum izplač. kuponov	Naslov izdajatelja	Telefon Faks	Direktor Kontaktna oseba
64	Slovenska zadrzna kmetijska banka Ljubljana	ZKB1E	15.09.1994	15.09.1994	10.07.1995	banka	351.520.000	izdajatelj jamči s svojim celotnim kapitalom	povečanje osnovnega kapitala banko	2.556.459,41 EUR	255,65 EUR 511,29 EUR	5.000 2.500	7.500	10%	15.9.1994 15.9.2004 10 let	obresti polletno, glavnica ob zapadlosti	15.3. 15.9.	Kolodvorska 9 1000 Ljubljana	Tel: 01 47 27 100 Faks: 01 47 27 405	direktor Nataša Velkavrh Šuklje - vodja sektorja investicijskega bančništva
65	Slovenska zadrzna kmetijska banka Ljubljana	SZB3	01.08.1999	24.02.2000	15.03.2000	banka	1.759.152	izdajatelj jamči s svojim celotnim kapitalom	pridobitev novih sredstev z dolgoročno zapadlostjo, ki jih banka potrebuje za naložbe	2.000 mio SIT	10.000 SIT	200.000	200.000	TOM + 5,3%	1.8.1999 1.8.2005 6 let	obresti letno, glavnica ob zapadlosti	1.8.	Kolodvorska 9 1000 Ljubljana	Tel: 01 47 27 100 Faks: 01 47 27 405	direktor Nataša Velkavrh Šuklje - vodja sektorja investicijskega bančništva
66	Stanovanjski sklad Republike Slovenije	SSR1E	01.11.1995	11.04.1996	04.07.1996	stanovanjski sklad		jamči izdajatelj z vsem svojim premoženjem neomejeno	povečanje razpoložljivih sredstev za zadovoljevanje potreb državljanov, kupcev stanovanj	4.083.023,58 EUR	51,13 EUR	70.965	70.965	6%	1.11.1995 1.11.2010 15 let	obresti in glavnica polletno	1.5. 31.10.	Pojlanska c. 31 1000 Ljubljana	Tel: 01 471 05 07 Faks: 01 471 05 03	Oven Edvard - direktor Biserka Prošek Darja Fišer
67	Stanovanjski sklad Republike Slovenije	SSR2	15.05.1998	19.06.1998	30.06.1998	stanovanjski sklad		jamči izdajatelj z vsem svojim premoženjem neomejeno	povečanje razpoložljivih sredstev za zadovoljevanje potreb državljanov, kupcev stanovanj	2.000 mio SIT	100.000	20.000	20.000	7,2% +TOM	15.5.1998 15.5.2008 10 let	obresti in glavnica letno	15.5.	Pojlanska c. 31 1000 Ljubljana	Tel: 01 471 05 07 Faks: 01 471 05 03	Oven Edvard - direktor Biserka Prošek Darja Fišer

## F4) OBVEZNICE - PROSTI TRG

Izdajatelj	Trgovalna koda	Datum izdaje	Datum začetka trgovanja	Vrsta in tip obveznice	Namen izdaje obveznice	Zavarovanje terjatev	Dejavnost	V sodni register vpisani in vplačani osnovni kapital družbe (v 000 SIT)	Nominalna vrednost izdaje na prostem trgu	Apoenska sestava	Število izdanih obveznic po apoenih	Letna obrestna mera	Začetek obrestovanja in rok zapadlosti	Način odplačevanja	Datum izplačila kuponov	Način izračuna obresti	Naslov izdajatelja	Telefon Fax	Direktor Kontaktne osebe		
1	Autocommerce	ACL1E	15.09.1997	15.12.1997	navadna imenska s fiksno obrestno mero	financiranje nakupa poslovnega deleža družbe Kompas Magistrat, trgovina in gostinstvo	izdajatelj jamči z vsem svojim premoženjem	zunanja in notranja trgovina, servis in proizvodnja	2.886.877	11.401.808,95 EUR	511,29 EUR	22.300	8%	15.9.1997 15.9.2006 9 let	obresti in glavnica polletno, 4-letni moratorij na izplačilo glavnice	15.3.	15.9.	linearni	Baragova 5 1000 Ljubljana	Tel: 01 588 3101 Fax: 01 588 3114	Herman Rigelnik - generalni direktor Milan Jagrič Vera Mihnovič Viasta Grjol
2	Banka Koper	BKP3	02.12.1998	05.01.2000	navadna imenska s fiksno in variabilno obrestno mero	zagotovitev svežih virov za novo naložbeno dejavnost	izdajatelj jamči z vsem svojim premoženjem	banka	531.359	5.000.000 EUR	500 EUR	10.000	5%	30.4.1999 30.4.2004 5 let	obresti in glavnica polletno, 3-letni moratorij na izplačilo glavnice	30.4. 31.10.	proporcionalno	Pristaniška 14 6502 Koper	Tel: 05 665 1100 Fax: 05 665 1369	Vojko Čok- predsednik uprave Igor Bahčič - vodja službe	
3	Banka Koper	BKP4	01.08.2000	21.12.2000	navadna imenska	obveznice so bile izdane v zaprti izdaji	izdajatelj jamči z vsem svojim premoženjem	banka	531.360	2.000 mio SIT	100.000 SIT	20.000	T + 6%	1.8.2000 1.8.2005 5 let	obresti polletno, glavnica ob zapadlosti	1.2. 1.8.	proporcionalno	Pristaniška 14 6502 Koper	Tel: 05 665 1100 Fax: 05 665 1370	Vojko Čok- predsednik uprave Igor Bahčič - vodja službe	
4	Banka Vipa	VP01E	01.04.1999	05.01.1995	navadna imenska s fiksno obrestno mero	povečanje osnovnega kapitala banke	so nezavarovane, vplačane in glede poplata ob stečajni likvidaciji banke podrejene čistim dolžniškim instrumentom	banka	710.000	1.022.583,76 EUR	255,65 EUR 511,29 EUR	1.000 1.500	10%	1.4.1994 1.4.2004 10 let	obresti in glavnica polletno	1.4. 1.10.	linearni	Erjavčeva ulica 2 5000 Nova Gorica	Tel: 05 302 8511 Fax: 05 302 8516	Egidij Birsa - predsednik uprave Jasmin Furlan	
5	KD Investments	KD01E	15.03.1996	24.07.1996	navadna imenska s fiksno obrestno mero	pridobitev sredstev z dolgoročno zapadlostjo za financiranje dejavnosti	za obveznosti, ki izhajajo iz izdanih obveznic, jamči do višine celotne izdaje izdajatelj z vsem svojim premoženjem	upravljanje investicijskih skladov	200.000	4.090.335,05 EUR	51,13 EUR	80.000	10%	15.3.1996 15.3.2006 10 let	obresti polletno, glavnica ob zapadlosti	15.3. 15.9.	linearni	Celovška 206 1000 Ljubljana	Tel: 01 583 0700 Fax: 01 518 4100	Roman Androjna	
6	Nama	NAL1	25.04.2002	08.08.2002	imenska z variabilno in fiksno obrestno mero	pridobitev virov za izplačilo delničarjem ob zmanjšanju osnovnega kapitala družbe	izdajatelj jamči z vsem svojim premoženjem	trgovina na drobno in oddajanje poslovnih prostorov	2.861.385	953.975.000 SIT	1.000 SIT	953.795	7% + EUR	1.1.2002 20.1.2008 6 let	obresti letno, glavnica ob zapadlosti	20.1.	proporcionalno	Tomšičeva 1 1000 Ljubljana	Tel: 01 425 83 00 Fax: 01 252 47 56	Tevž Tavčar	
7	Poteza borzna družba	BDP2	15.04.1999	13.12.1999	navadna imenska s fiksno obrestno mero	pridobitev dolgoročnih virov za financiranje projektov, določenih v strategiji podjetja	izdajatelj jamči z vsem svojim premoženjem	borzno posredništvo	100.000	1.500.000 EUR	100 EUR	15.000	7,5%	15.4.1999 15.4.2004 5 let	obresti in glavnica polletno	15.4.	15.10.	linearni	Dunajska 22 1000 Ljubljana	Tel: 01 30 70 700 Fax: 01 30 70 701	Drago Simič - direktor Karmel Cerar
8	PROBANKA	PRB4	24.01.2000	15.03.2001	imenske obveznice četrte emisije	obveznice so bile izdane v zaprti izdaji	izdajatelj jamči z vsem svojim premoženjem	banka	1.200	5.000.000 EUR	100 EUR	50.000	5,5%	24.9.1999 24.9.2007 8 let	obresti in glavnica letno, 3-letni moratorij na odplačilo glavnice	24.9.	proporcionalno	Gosposka 23 2000 Maribor	Tel: 02 25 20 500 Faks: 02 25 25 600	Romana Pajenk - generalna direktorica Jure Verhovnik - odnosi z javnostmi	
9	PROBANKA	PRB5	10.04.2002	26.04.2002	imenske obveznice pete izdaje	obveznice so bile izdane v zaprti izdaji	izdajatelj jamči z vsem svojim premoženjem	banka	1.200	7.850.000 EUR	100 EUR	78.500	6,25%	1.8.2001 1.8.2006 5 let	obresti letno, glavnica ob zapadlosti	1.8.	proporcionalno	Gosposka 23 2000 Maribor	Tel: 02 25 20 500 Faks: 02 25 25 600	Romana Pajenk - generalna direktorica Jure Verhovnik - odnosi z javnostmi	
10	Si.mobil	SM01E	01.03.1999	24.09.1999	navadna na prisnosnika s fiksno obrestno mero	pridobitev likvidnih sredstev za uresničitev kratkoročnih in dolgoročnih poslovnih usmeritev in financiranja izdajateljeve dejavnosti	za izplačilo vseh terjatev iz nazlova navedenih obveznic jamči izdajatelj s celotnim svojim premoženjem	telekomunikacije in posredništvo, specializirano za prodajo mobilnih telefonov in pripomočkov za njihovo uporabo	1.703.000	2.556.459,41 EUR	511,29 EUR	5.000	6%	1.3.1999 1.3.2006 7 let	obresti in glavnica polletno	1.3.	1.9.	konformni	Šmartinska cesta 134b 1000 Ljubljana	Tel: 01 544 0000 Fax: 01 544 0099	Andrej Dremelj - generalni direktor
11	Slip strojna oprema	SIP1AE	15.10.1999	19.06.2000	imenska z ločljivo delniško nakupno opcijo	za potrebe finančnega prestrukturiranja in za financiranje nujnih novih investicij	terjatve so zavarovane z vključbo zastavne pravice in zaznambo izvršljivosti terjatv na nepremičnem premoženju družbe	proizvodnja traktorjev ter drugih kmetijskih, gozdarskih in obdelovalnih strojev	142.225	3.323.397,23 EUR	102,26 EUR	32.500	6%	15.10.1999 15.10.2009 10 let	obresti in glavnica polletno, 5 letni moratorij na izplačilo glavnice	15.4. 15.10.	linearni	Juharтова 2 3311 Šempeter v Savijski dolini	Tel: 03 57 02 211 Fax: 03 57 02 509	Voh Bojan - generalni direktor	
12	Slip strojna oprema	SIP1BE	15.10.1999	19.06.2000	imenska z ločljivo delniško nakupno opcijo	za potrebe finančnega prestrukturiranja in za financiranje nujnih novih investicij	jamči izdajatelj s svojim celotnim premoženjem	proizvodnja traktorjev ter drugih kmetijskih, gozdarskih in obdelovalnih strojev	142.225	1.763.956,99 EUR	102,26 EUR	17.250	6%	15.10.1999 15.10.2009 10 let	obresti in glavnica polletno, 5 letni moratorij na izplačilo glavnice	15.4. 15.10.	linearni	Juharтова 2 3311 Šempeter v Savijski dolini	Tel: 03 57 02 211 Fax: 03 57 02 509	Voh Bojan - generalni direktor	

## F4) OBVEZNICE - PROSTI TRG

Izdajatelj	Trgovalna koda	Datum izdaje	Datum začetka trgovanja	Vrsta in tip obveznice	Namen izdaje obveznice	Zavarovanje terjatev	Dejavnost	V sodni register vpisani in vplačani osnovni kapital družbe (v 000 SIT)	Nominalna vrednost izdaje na prostem trgu	Apoenska sestava	Število izdanih obveznic po apoenih	Letna obrestna mera	Začetek obrestovanja in rok zapadlosti	Način odplačevanja	Datum izplačila kuponov	Način izračuna obresti	Naslov izdajatelja	Telefon Fax	Direktor Kontakne osebe
13 Slovenska oskrbovalna družba	SOSZE	01.06.1996	07.04.1997	navadna na prinosnika s fiksno obrestno mero	poravnava obveznosti denacionalizacijskim upravičencem	jamči družba s celotnim svojim premoženjem	poravnava obveznosti po zakonu o denacionalizaciji, zakonu o zadrukah in drugih predpisih, ki urejajo denacionalizacijo premoženja	40.000	536.865.000 EUR	51,13 EUR	10.500.000	6%	1.6.1996 1.8.2016 20 let	obresti in glavnica polletno, 8 letni moratorij na odplačilk glavnice	1.6. 1.12.	konformni	Mala ulica 5, p.p. 1001 Ljubljana	Tel: 01 300 91 10 Fax: 01 431 11 75	Anton Končnik - direktor Kaja Špillar
14 Stanovanjski sklad RS	SSR3	08.05.2001	28.05.2001	nematerializirana, imenska	povečanje razpoložljivih sredstev za zadovoljevanje potreb državljanov, kupcev stanovanj	jamči Stanovanjski sklad RS, javni sklad, neomejeno z vsem svojim namenskim premoženjem	stanovanjski sklad		2.000.000.000 SIT	100.000 SIT	20.000	T + 6,10%	06.07.2001 5.1.2011 10 let	obresti in glavnica polletno	6.7. 5.1.	konformni	Pojlanska c. 31 1000 Ljubljana	Tel: 01 300 91 10 Fax: 01 431 11 75	Oven Edvard - direktor Biserka Prošek Darja Fišer
15 UBK banka	UBKKE	15.05.1994	05.01.1995	zamenljive s spremenljivo letno obrestno mero	dokapitalizacija banke in za zagotovitev dolgoročnega vira financiranja	obveznice niso posebej zavarovane, za izplačilo celotnih terjatev iz naslova obveznic jamči UBK banka s celotnim svojim premoženjem	banka	327.480	3.067.751,29 EUR	38.346,89 EUR	80	8,5% *spremenljiva	15.4.1994 15.4.2004 10 let	obresti in glavnica polletno 5-letni moratorij na odplač. glavnice	15.4. 15.10.	konformni	Tržaška 116 1000 Ljubljana	Tel: 01 423 1131 Fax: 01 257 3082	Majaž Kaštrun - generalni direktor Daja Drobež

\*UBK - obrestna mera znaša 1% točko nad povprečno letno obrestno mero dolgoročnih dolžniških vrednostnih papirjev, katerih izdajatelj je Republika Slovenija, ki so obrestovani in nominirani v DEM in ki kotirajo na Ljubljanski borzi na dan določanja nove obrestne mere, nova obrestna mera se določa vsako leto za vnaprej na dan zapadlosti drugega letnega kupon obveznice, izračun povprečne obrestne mere se opravi na osnovi aritmetičnega povprečja obrestnih mer ustreznih državnih papirjev

## F5) INVESTICIJSKE DRUŽBE

Investicijska družba	Trgovalna koda	Segment trgovanja	Razred delnic	Datum začetka trgovanja	V sodni register vpisani in vplačani osnovni kapital (v 000 SIT)	Sestava kapitala	Enotni tečaj prvega trgovalnega dne *	Nom. vred. delnice (v SIT)	Št. delnic na org. trgu	Izplačilo dividende za leto 2001	Datum brez upravičenja do dividende	Naslov izdajatelja	Telefon Faks	DZU, ki upravlja PID	Direktor družbe Kontaktne osebe
1 ID Kmečka družba	KDIN	prosti trg	redne imenske	09.02.2001	9.062.055,4	92.046.145 rednih delnic	72,72 SIT	100	92.046.145 rednih delnic	n.p.	n.p.	Celovška 206 Ljubljana	Tel: 01 583 0700 Faks: 01 518 4100	KD Investments d.d.	Roman Androjna
2 Infond ID	IFIR	prosti trg	redne imenske	23.09.2002	8.132.314,0	8.132.314 rednih delnic	1.795,09 SIT	1.000	8.132.314 rednih delnic	n.p.	n.p.	Ulica Vita Kraigherja 5 2000 Maribor	Tel: 02 229 20 80 Faks: 02 229 27 96	KBM INFOND d.o.o.	Stanko Briglez - direktor
3 Nacionalna finančna družba 1 Ljubljana	NF1N	prosti trg	redne imenske	26.10.1998	16.058.030	160.580.300 rednih delnic	74,56 SIT	100	160.580.300 rednih delnic	n.p.	n.p.	Trdinova 4 1000 Ljubljana	Tel: 01 434 10 00 Faks: 01 431 11 09	Nacionalna finančna družba d. o. o.	Stanislav Valant - direktor DZU Roman Ambrož - direktor PID Lenka Dominko
4 Triglav Steber I	TG1N	prosti trg	redne imenske	02.11.1998	14.748.747	147.487.470 rednih delnic	73,99 SIT	100	147.487.470 rednih delnic	n.p.	n.p.	Miklošičeva 17 1000 Ljubljana	Tel: 01 300 73 00 Faks: 01 300 73 50	Triglav DZU d. o. o.	Janko Kastelic - direktor DZU Mirjana Dimc Perko - direktorica PID

\* Tečaj prvega trgovalnega dne deljen z 10 zaradi spremembe nominalne vrednosti delnic leta 1999, pri delnicah, ki so kotirale pred julijem 1999.

**F6) POOBLAŠČENE INVESTICIJSKE DRUŽBE**

Investicijska družba	Segment trgovanja	Razred delnic	Datum začetka trgovanja	V sodni register vpisani in vplačani osnovni kapital (v 000 SIT)	Sestava kapitala	Enotni tečaj prvega trgovalnega dne *	Nom. vred. delnice (v SIT)	Št. delnic na org. trgu	Izplačilo dividende za leto 2001	Datum brez upravičenja do dividende	Naslov izdajatelja	Telefon Faks	DZU, ki upravlja PID	Direktor družbe Kontaktna oseba	
1 PID Aktiva Avant I	AAPR	prosti trg	redne imenske	22.08.2001	2.952.004	29.520.040 rednih delnic	14,10	100	29.520.040 rednih delnic	n.p.	n.p.	Dunajska 156 1000 Ljubljana	Tel: 01 560 46 71 Fax: 01 560 46 77	Aktiva DZU d.o.o.	Aleš Okorn - direktor DZU Andrej Urbas Barbara Vtič Vraničar
2 Arkada ena Ljubljana	AR1N	prosti trg	redne imenske	14.12.1998	6.640.634	66.406.092 rednih delnic	33,42 SIT	100	66.406.092 rednih delnic	n.p.	n.p.	Dunajska 156 1000 Ljubljana	Tel: 01 560 46 80 Faks: 01 560 46 86	Arkada DZU d. o. o.	Andrej Ručigaj - direktor DZU in PID Barbara Vraničar
3 Atena PID	ATPR	prosti trg	redne imenske	17.06.2002	13.561.225	135.612.248 rednih delnic	63,34 SIT	100	135.915.888 rednih delnic	n.p.	n.p.	Dunajska 156 1000 Ljubljana	Tel: 01 560 46 71 Fax: 01 560 46 77	Aktiva DZU d.o.o.	Aleš Okorn - direktor DZU Andrej Urbas Barbara Vtič Vraničar
4 Capinvest 2 Ljubljana	CAPN	prosti trg	redne imenske	24.12.1998	587.690	5.876.900 rednih delnic	28,00 SIT	100	5.876.900 rednih delnic	n.p.	n.p.	Dunajska 22 1000 Ljubljana	Tel: 01 300 02 30 Faks: 01 231 79 51	Cap-invest PDZU d. o. o.	Blaž Vodopivec - direktor DZU in PID Damjan Skofič
5 Infond PID	IFPR	prosti trg	redne imenske	23.09.2002	8.764.196	87.641.964 rednih delnic	32,42 SIT	100	87.641.964 rednih delnic	n.p.	n.p.	Ulica Vita Kraigherja 5 2000 Maribor	Tel: 02 229 20 80 Faks: 02 229 27 96	KBM INFOND d.o.o.	Drago Nabersnik - direktor
6 Krona senior Ljubljana	SN0N	prosti trg	redne imenske	08.12.1998	7.317.043	73.170.428 rednih delnic	25,37 SIT	100	73.170.428 rednih delnic	n.p.	n.p.	Štefanova 13 a 1000 Ljubljana	Tel: 01 24 14 162 Fax: 01 24 14 168	DUS Krona d.o.o.	Boštjan Gmajnar - direktor DZU Jože Tepina - direktor PID Janez Pajek
7 KS-sklad 2	KS2N	prosti trg	redne imenske	23.01.1998	4.429.324	44.293.242 rednih delnic	20,72 SIT	100	44.293.242 rednih delnic	n.p.	n.p.	Dunajska 22 1000 Ljubljana	Tel: 01 300 02 30 Faks: 01 231 79 51	Capinvest PDZU d. o. o.	Blaž Vodopivec - direktor DZU Igor Lah - direktor PID Damjan Skofič
8 KS-SKLAD 4	K4SR	prosti trg	redne imenske	25.04.2002	4.163.380	41.633.800 rednih delnic	17,30 SIT	100	41.633.800 rednih delnic	n.p.	n.p.	Dunajska 09 1000 Ljubljana	Tel: 01 300 02 30 Faks: 01 231 79 51	Capinvest PDZU d. o. o.	Škofič Damjan - direktor PID Blaž Vodopivec - direktor DZU Igor Lah - direktor PID
9 Maksima 1 Ljubljana	MX1N	prosti trg	redne imenske	16.11.1998	21.664.624,3	216.646.243 rednih delnic	32,93 SIT	100	216.646.243 rednih delnic	n.p.	n.p.	Trg republike 3 1000 Ljubljana	Tel: 01 200 47 10 Faks: 01 200 47 30	LB Maksima d. o. o.	mag. Miroslav Golubič - direktor DZU in PID Anita Branka Bizjak Erjavec
10 Mercata 1 Ljubljana	MR1N	prosti trg	redne imenske	31.08.1998	2.682.115	26.821.153 rednih delnic	29,69 SIT	100	26.821.153 rednih delnic	n.p.	n.p.	Železna cesta 18 1000 Ljubljana	Tel: 01 473 44 56 Faks: 01 473 44 80	Intara DZU d. o. o.	Samo Primožič - direktor DZU Aleksandra Vuković Kačar - direktorica PID Tadeja Čampa Levstek
11 Mercata Ljubljana	MRON	prosti trg	redne imenske	31.08.1998	2.892.398	28.923.982 rednih delnic	33,85 SIT	100	28.923.982 rednih delnic	n.p.	n.p.	Železna cesta 18 1000 Ljubljana	Tel: 01 473 44 56 Faks: 01 473 44 80	Intara DZU d. o. o.	Samo Primožič - direktor DZU in PID Tadeja Čampa Levstek
12 Modra linija Koper	ML0N	prosti trg	redne imenske	04.05.1998	5.298.674,30	52.986.743 rednih delnic	50,23 SIT	100	52.986.743 rednih delnic	n.p.	n.p.	Pristaniška 12 6000 Koper	Tel: 05 66 33 150 Faks: 05 66 33 120	Primorski skladi d. o. o.	Dušan Jereb - direktor DZU Mirko Pavšič - direktor PID
13 Nacionalna finančna družba 2 Ljubljana	NF2N	prosti trg	redne imenske	02.07.1999	29.137.966	291.379.659 rednih delnic	23,39 SIT	100	291.379.659 rednih delnic	n.p.	n.p.	Trdinova 4 1000 Ljubljana	Tel: 01 434 10 00 Faks: 01 431 11 09	Nacionalna finančna družba d. o. o.	Stanislav Valant - direktor DZU Milan Ževart - direktor PID Lenka Dominiko
14 Nika pid 1 Brežice	NK1N	prosti trg	redne imenske	24.04.1998	3.091.110	30.911.102 rednih delnic	35,00 SIT	100	30.911.102 rednih delnic	n.p.	n.p.	Trg izgnancev 1a 8250 Brežice	Tel: 01 560 47 01 Faks: 01 560 47 16	Aktiva DZU d.o.o.	Stanislav Valant - direktor DZU Milan Ževart - direktor PID Lenka Dominiko
15 Nika pid 2 Brežice	NK2N	prosti trg	redne imenske	24.04.1998	1.255.587	12.555.868 rednih delnic	50,00 SIT	100	12.555.868 rednih delnic	n.p.	n.p.	Trg izgnancev 1a 8250 Brežice	Tel: 01 560 47 01 Faks: 01 560 47 16	PDZU Cap - invest d.o.o.	Stanislav Valant - direktor DZU Milan Ževart - direktor PID Lenka Dominiko
16 Nika pid Brežice	NK0N	prosti trg	redne imenske	24.04.1998	3.257.470	32.574.698 rednih delnic	40,66 SIT	100	32.574.698 rednih delnic	n.p.	n.p.	Trg izgnancev 1a 8250 Brežice	Tel: 01 560 47 01 Faks: 01 560 47 16	PDZU Cap - invest d.o.o.	Matjaž Sattler - direktor DZU Monika Rozman - direktorica PID
17 PID Kmečka družba	KDPN	prosti trg	redne imenske	09.02.2001	9.586.570,9	95.913.558 rednih delnic	20,93 SIT	100	95.913.558 rednih delnic	n.p.	n.p.	Celovška 206 Ljubljana	Tel: 01 583 0700 Faks: 01 518 4100	KD Investments	Roman Androjna
18 PID Vipava invest	VION	prosti trg	redne imenske	29.01.2002	10.426.811,5	104.268.115 rednih delnic	50,40 SIT	100	104.268.115 rednih delnic	n.p.	n.p.	Erjavčeva ulica 2 5000 Nova Gorica	Tel: 05 33 85 000 Faks: 05 30 28 516	AVIP DZU d. o. o.	Abram Edvard - direktor DZU Cermelj Lucijan - direktor PID
19 PID Zvon Dva Maribor	ZV2N	prosti trg	redne imenske	07.06.1999	14.122.471	141.224.712 rednih delnic	25,76 SIT	100	141.224.712 rednih delnic	n.p.	n.p.	Slovenska 17 2000 Maribor	Tel: 02 229 06 00 Faks: 02 229 06 21	Krekova družba DZU d. o. o.	Milan Gerič - direktor DZU Roza Mlakar Kukovič - direktorica PID Tajana Novinec
20 PID Zvon Ena Maribor	ZV1N	prosti trg	redne imenske	07.12.1998	13.797.436	137.974.360 rednih delnic	49,79 SIT	100	137.974.360 rednih delnic	n.p.	n.p.	Slovenska 17 2000 Maribor	Tel: 02 229 06 00 Faks: 02 229 06 21	Krekova družba DZU d. o. o.	Milan Gerič - direktor DZU Andrej Žušek - direktor PID Jože Horvat
21 Plod Ljubljana	PD0N	prosti trg	redne imenske	24.09.1999	1.047.802	10.478.017 rednih delnic	50,00 SIT	100	10.478.017 rednih delnic	n.p.	n.p.	Vilharjeva 29 1000 Ljubljana	Tel: 01 306 55 66 Faks: 01 306 55 70	S Hram DZU d. d.	Metod Logar - direktor DZU in PID
22 Pomurska investicijska družba 1	PM1N	prosti trg	redne imenske	09.11.1998	3.592.394	35.923.940 rednih delnic	71,94 SIT	100	35.923.940 rednih delnic	n.p.	n.p.	Slovenska 41 9000 Murska Sobota	Tel: 01 200 47 10 Faks: 01 200 47 30	LB Maksima d. o. o.	Ivan Vizjak - direktor DZU in PID Slavko Rogan

**F6) POOBLAŠČENE INVESTICIJSKE DRUŽBE**

Investicijska družba	Segment trgovanja	Razred delnic	Datum začetka trgovanja	V sodni register vpisani in vplačani osnovni kapital (v 000 SIT)	Sestava kapitala	Enotni tečaj prvega trgovalnega dne *	Nom. vred. delnice (v SIT)	Št. delnic na org. trgu	Izplačilo dividende za leto 2001	Datum brez upravičenja do dividende	Naslov izdajatelja	Telefon Faks	DZU, ki upravlja PID	Direktor družbe Kontaktne osebe	
23 Pooblaščen pomurska investicijska družba	PPIR	prosti trg	redne imenske	26.10.2001	2.298.057	22.980.570 rednih delnic na ime	n.p.	100	22.967.400 rednih delnic	n.p.	n.p.	Slovenska 41, 9000 Murska Sobota	Tel: 01 200 47 10 Faks: 01 200 47 30	LB Maksima d. o. o.	Ivan Vizjak- direktor Slavko Rogan - pomočnik direktorja za naložbe in razvoj
24 Setev Ljubljana	ST1N	prosti trg	redne imenske	24.09.1999	1.540.537	15.405.373 rednih delnic	39,35 SIT	100	15.405.373 rednih delnic	n.p.	n.p.	Vilharjeva 29 1000 Ljubljana	Tel: 01 306 55 66 Faks: 01 306 55 70	S Hram DZU d. d.	Milan Gerič - direktor DZU Andrej Žužek - direktor PID Jože Horvat
25 Trdnjava 1 Velenje	TR1N	prosti trg	redne imenske	05.07.1999	891.790	8.917.902 rednih delnic	23,00 SIT	100	8.917.902 rednih delnic	n.p.	n.p.	Kocenova 2a 3000 Celje	Tel: 03 492 68 50 Faks: 03 548 44 01	Pulsar DZU d.o.o.	Milan Gerič - direktor DZU Andrej Žužek - direktor PID Jože Horvat
26 Trdnjava Velenje	TR0N	prosti trg	redne imenske	14.06.1999	2.593.276	25.932.762 rednih delnic	25,00 SIT	100	25.932.762 rednih delnic	n.p.	n.p.	Kocenova 2a 3000 Celje	Tel: 03 492 68 50 Faks: 03 548 44 01	Pulsar DZU d.o.o.	Zvone Zupančič - direktor DZU in PID
27 Trgatev Ljubljana	GT0N	prosti trg	redne imenske	24.09.1999	1.758.580	17.585.800 rednih delnic	36,04 SIT	100	17.585.800 rednih delnic	n.p.	n.p.	Vilharjeva 29 1000 Ljubljana	Tel: 01 306 55 66 Faks: 01 306 55 70	S Hram DZU d. d.	Ivan Vizjak- direktor Slavko Rogan - pomočnik direktorja za naložbe in razvoj
28 Triglav Steber II	TG2N	prosti trg	redne imenske	14.06.1999	19.541.255	195.412.551 rednih delnic	258,17 SIT	100	195.412.551 rednih delnic	n.p.	n.p.	Miklošičeva 17 1000 Ljubljana	Tel: 01 300 73 00 Faks: 01 300 73 50	Triglav DZU d. o. o.	Janko Kastelic - direktor DZU Miran Šubič - direktor PID
29 Vizija DPB Novo mesto	VZ0N	prosti trg	redne imenske	29.06.1998	4.407.463	44.074.632 rednih delnic	35,49 SIT	100	44.074.632 rednih delnic	n.p.	n.p.	Dunajska 156 1000 Ljubljana	Tel: 01 56 87 211 Faks: 01 56 88 141	Vizija DZU d. o. o.	Mira Rataj Siročič - direktorica PID Vizjak Jožefa Rogelj
30 Zlata moneta 1 Maribor	ZM1N	prosti trg	redne imenske	31.03.1999	6.829.780	68.297.800 rednih delnic	53,49 SIT	100	68.297.800 rednih delnic	n.p.	n.p.	Strossmayerjeva 30 2000 Maribor	Tel: 02 229 48 15 Faks: 02 252 33 58	Probanka DZU d. d.	Radovan Stonič - direktor DZU in PID
31 Zlata moneta 2 Maribor	ZM2N	prosti trg	redne imenske	31.03.1999	8.233.376	82.333.757 rednih delnic	14,83 SIT	100	82.333.757 rednih delnic	n.p.	n.p.	Strossmayerjeva 30 2000 Maribor	Tel: 02 229 48 15 Faks: 02 252 33 58	Probanka DZU d. d.	Radovan Stonič - direktor DZU in PID

\* Tečaj prvega trgovalnega dne deljen z 10 zaradi spremembe nominalne vrednosti delnic leta 1999; pri delnicah, ki so kotirale pred julijem 1999.