



# MESEČNE STATISTIKE LJUBLJANSKE BORZE

November 2002

Letnik VIII, št. 11/02

## PROMET

TRŽNI SEGMENT	PROMET (v mio SIT)	KOLIČINA	ŠT. POSLOV
<b>Borzni trg</b>	<b>25.403</b>	<b>2.942.158</b>	<b>14.968</b>
Delnice	17.687	1.707.230	13.455
Obveznice	7.716	1.234.928	1.513
<b>Prosti trg</b>	<b>14.931</b>	<b>75.547.062</b>	<b>29.969</b>
Delnice	4.580	1.990.099	4.156
Obveznice	2.526	898.467	511
Investicijske družbe	3.956	17.158.882	6.234
Pooblašene inv. družbe	3.520	48.267.597	13.054
Pokojninski boni	348	7.232.017	6.014
Kratk. vrednostni papirji	0	0	0
<b>SKUPAJ</b>	<b>40.334</b>	<b>78.489.220</b>	<b>44.937</b>

## VELIKOST TRGA

TRŽNI SEGMENT	TRŽNA KAPITALIZAC. (v mio SIT)	ŠTEVILO IZDAJ	ŠTEVILO IZDA- JATELJEV
<b>Borzni trg</b>	<b>1.569.419</b>	<b>107</b>	<b>50</b>
Delnice	1.044.322	36	35
Obveznice	525.097	71	15
<b>Prosti trg</b>	<b>634.545</b>	<b>156</b>	<b>149</b>
Delnice	222.397	103	100
Obveznice	145.644	17	13
Investicijske družbe	102.460	4	4
Pooblašene inv. družbe	159.190	31	31
Pokojninski boni	4.854	1	1
<b>SKUPAJ</b>	<b>2.203.964</b>	<b>263</b>	<b>199</b>
Kratk. vrednostni papirji	-	10	1

## DONOSNOST

SPLOŠNI BORZNI INDEKSI	DONOSNOST V NOVEMBRU	DONOSNOST V LETU 2002
Slovenski borzni indeks (SBI 20)	0,89%	60,83%
Netehtani slovenski borzni indeks (SBI 20NT)	2,28%	58,40%
Indeks prostega trga (IPT)	6,69%	50,79%
Indeks (pooblaščenih) investicijskih skladov (PIX)	10,51%	85,35%
Borzni indeks obveznic (BIO)	0,59%	0,47%

PANOŽNI BORZNI INDEKSI	DONOSNOST V NOVEMBRU	DONOSNOST V LETU 2002
Hrana in pijače	3,34%	36,56%
Kemija	7,62%	81,67%
Nafta in plin	4,98%	77,31%
Transport	1,62%	37,91%
Trgovina	0,90%	41,51%

Indeks SBI 20 in promet delnic v borzni kotaciji od 1. decembra 2001 do 30. novembra 2002





IZDAJATELJ

Ljubljanska borza d. d.  
Slovenska 56  
1000 Ljubljana

DODATNE INFORMACIJE

Elektronska pošta:	info@ljse.si
Telefon:	(01) 47-10-211 (01) 47-10-205
Kontaktne osebi:	Nataša Zabkar, Ksenija Zver

STATISTIKE V ELEKTRONSKI OBLIKI:

[http://www.ljse.si/StrSlo/Trgovanj/Menu/tr\\_tec.htm](http://www.ljse.si/StrSlo/Trgovanj/Menu/tr_tec.htm)

**ZEMLJEVID STRANI**

TRGOVANJE, D BORO, BORNE INFORMACIJE, INVESTITORSKI, ČLANI, IZDAJATELJI

Prvih pet izvedenih indeksov  
11.2.2002

Pravni oblik	Indeks	Prejšnji dan	Spremenitev %
RS20	280.930.800	280.930.800	0,00
RS20	280.930.800	280.930.800	0,00
RS24	181.940.000	181.940.000	0,00
RS17	180.400.800	180.400.800	0,00
RS22	99.870.800	99.870.800	0,00

Članice FIB, pravnika Borze FDC, CEB

Indeksi za trgovanje				Spremembe	
Indeks	Prejšnji dan	Spremenitev	Spremenitev %		
RS20	2.205,96	-0,08	-0,34		
RS17	1.940,71	0,08	0,34		
RS22	1.982,86	-0,08	-0,34		

1. februar 2002: PIM-INVEST d.o.o. informacija o pridobitvi lastniškega deleža v obliki Poravnice Investicijske družbe I, d.o.o.

1. februar 2002: HOTEL PALACE, I. O. Javna ponudba družbe Hotel Minsk, d. o. o., za odlog delni

---

---

# KAZALO

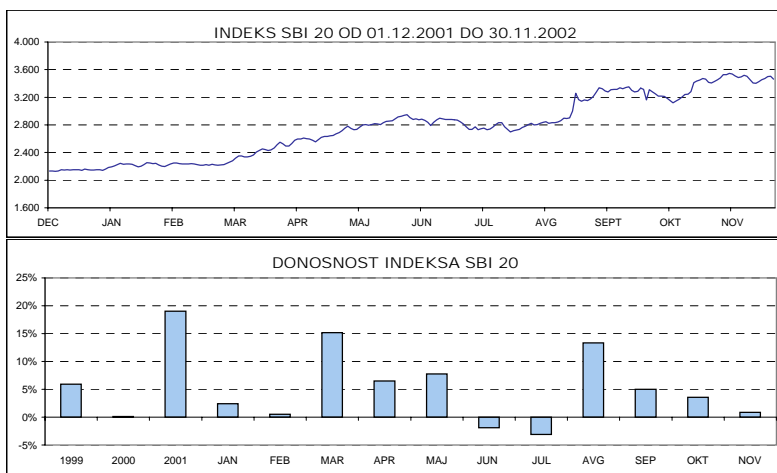
---

	<b>Stran</b>
<b>A) BORZNI INDEKSI</b>	<b>1</b>
<b>B) ŠTEVILO IZDAJATELJEV, IZDAJ VREDNOSTNIH PAPIRJEV IN BORZNIH ČLANOV</b>	<b>4</b>
<b>C) PROMET</b>	<b>5</b>
C1) Mesečni promet z vrednostnimi papirji na borznem trgu	<b>5</b>
C2) Mesečni promet z vrednostnimi papirji na prostem trgu	<b>7</b>
C3) Najprometnejši vrednostni papirji v preteklem mesecu	<b>12</b>
C4) Promet članov Ljubljanske borze	<b>13</b>
C5) Promet v letu 2001 in 2002	<b>14</b>
<b>D) TRŽNA KAPITALIZACIJA</b>	<b>17</b>
D1) Tržna kapitalizacija delnic	<b>18</b>
D2) Tržna kapitalizacija obveznic	<b>21</b>
D3) Tržna kapitalizacija investicijskih družb	<b>23</b>
D4) Tržna kapitalizacija pooblaščenih investicijskih družb	<b>23</b>
D5) Tržna kapitalizacija pokojninskih bonov	<b>23</b>
<b>E) DRUGO</b>	<b>24</b>
E1) Kazalniki (redne delnice v borzni kotaciji)	<b>24</b>
E2) Deleži in neto nakupi tujih investitorjev	<b>25</b>
E3) Rekordne vrednosti	<b>26</b>
E4) Nove kotacije in spremembe kotacij v letu 2002	<b>27</b>
<b>F) SEZNAM VREDNOSTNIH PAPIRJEV</b>	<b>29</b>
F1) Delnice - borzna kotacija	<b>29</b>
F2) Delnice - prosti trg	<b>31</b>
F3) Obveznice - borzna kotacija	<b>37</b>
F4) Obveznice - prosti trg	<b>42</b>
F5) Investicijske družbe	<b>44</b>
F6) Pooblašcene investicijske družbe	<b>45</b>

## A) BORZNI INDEKSI

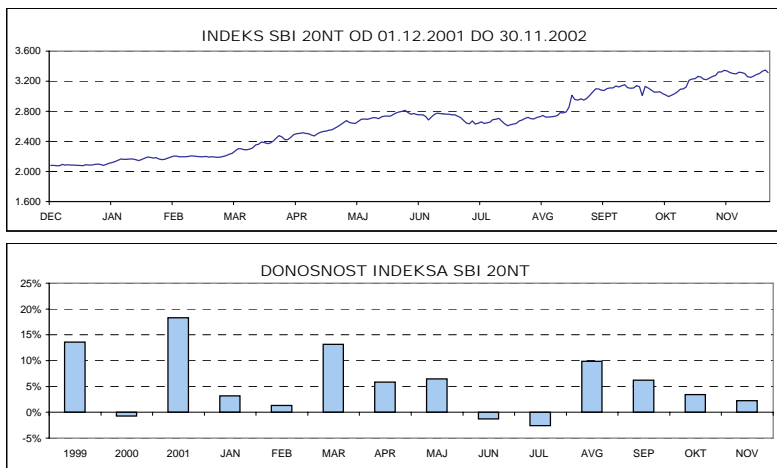
### SBI 20 - SLOVENSKI BORZNI INDEKS

	Najvišja vrednost	Datum	Najnižja vrednost	Datum	Zaključna vrednost	Letna donosnost
<b>1994</b>	1.598,03	28.06.1994	1.131,23	21.10.1994	1.396,81	39,68%
<b>1995</b>	1.590,17	09.11.1995	1.016,99	13.07.1995	1.448,75	3,72%
<b>1996</b>	1.589,18	13.03.1996	891,93	10.09.1996	1.183,26	-18,33%
<b>1997</b>	1.655,36	10.02.1997	1.156,14	06.01.1997	1.404,70	18,71%
<b>1998</b>	2.026,47	10.08.1998	1.378,49	06.01.1998	1.705,77	21,43%
<b>1999</b>	1.981,87	19.02.1999	1.679,48	05.01.1999	1.806,26	5,89%
<b>2000</b>	1.903,66	24.01.2000	1.584,23	25.05.2000	1.807,94	0,09%
<b>2001</b>	2.159,35	19.12.2001	1.700,24	25.04.2001	2.151,59	19,01%
Leto 2002	Najvišja vrednost	Datum	Najnižja vrednost	Datum	Zaključna vrednost	Mesečna donosnost
<b>Januar</b>	2.251,87	24.01.2002	2.140,80	03.01.2002	2.202,96	2,39%
<b>Februar</b>	2.250,00	06.02.2002	2.197,68	01.02.2002	2.214,80	0,54%
<b>Marec</b>	2.550,55	29.03.2002	2.220,76	01.03.2002	2.550,55	15,16%
<b>April</b>	2.715,65	30.04.2002	2.492,27	04.04.2002	2.715,65	6,47%
<b>Maj</b>	2.927,11	31.05.2002	2.732,05	09.05.2002	2.927,11	7,79%
<b>Junij</b>	2.949,52	04.06.2002	2.792,31	14.06.2002	2.871,81	-1,89%
<b>Julij</b>	2.845,60	01.07.2002	2.699,82	24.07.2002	2.783,30	-3,08%
<b>Avgust</b>	3.256,70	26.08.2002	2.800,03	05.08.2002	3.153,99	13,32%
<b>September</b>	3.351,19	19.09.2002	3.161,29	27.09.2002	3.311,70	5,00%
<b>Oktober</b>	3.472,06	24.10.2002	3.119,20	10.10.2002	3.429,93	3,57%
<b>November</b>	3.547,64	08.11.2002	3.402,27	21.11.2002	3.460,35	0,89%



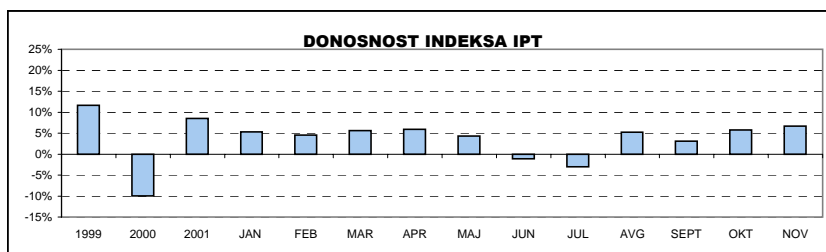
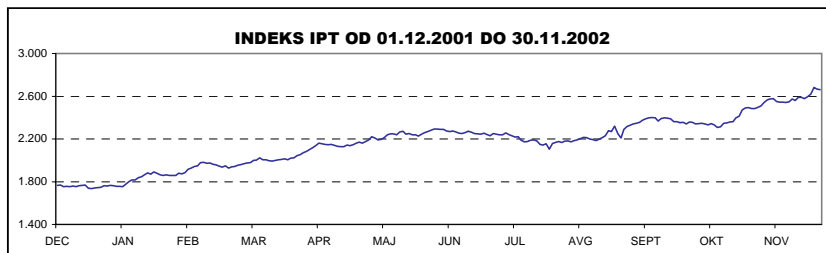
### SBI 20NT - NETEHTANI SLOVENSKI BORZNI INDEKS

	Najvišja vrednost	Datum	Najnižja vrednost	Datum	Zaključna vrednost	Letna donosnost
<b>1998</b>	1.706,07	10.08.1998	1.437,30	30.06.1998	1.568,87	n.p.
<b>1999</b>	1.871,02	08.09.1999	1.548,95	05.01.1999	1.782,03	13,59%
<b>2000</b>	1.841,63	25.01.2000	1.585,48	25.05.2000	1.769,15	-0,72%
<b>2001</b>	2.096,75	27.12.2001	1.661,96	09.05.2001	2.092,66	18,29%
Leto 2002	Najvišja vrednost	Datum	Najnižja vrednost	Datum	Zaključna vrednost	Mesečna donosnost
<b>Januar</b>	2.191,90	24.01.2002	2.082,58	03.01.2002	2.159,19	3,18%
<b>Februar</b>	2.207,69	15.02.2002	2.160,71	01.02.2002	2.188,24	1,35%
<b>Marec</b>	2.475,76	29.03.2002	2.193,11	01.03.2002	2.475,76	13,14%
<b>April</b>	2.620,90	30.04.2002	2.422,94	03.04.2002	2.620,90	5,86%
<b>Maj</b>	2.790,75	31.05.2002	2.638,73	10.05.2002	2.790,75	6,48%
<b>Junij</b>	2.812,53	04.06.2002	2.685,68	14.06.2002	2.755,00	-1,28%
<b>Julij</b>	2.735,45	01.07.2002	2.606,39	24.07.2002	2.684,34	-2,56%
<b>Avgust</b>	3.014,59	26.08.2002	2.698,95	06.08.2002	2.949,78	9,89%
<b>September</b>	3.154,72	19.09.2002	2.971,65	02.09.2002	3.133,13	6,22%
<b>Oktober</b>	3.261,78	24.10.2002	2.996,86	10.10.2002	3.240,72	3,43%
<b>November</b>	3.350,05	28.11.2002	3.249,96	21.11.2002	3.314,70	2,28%



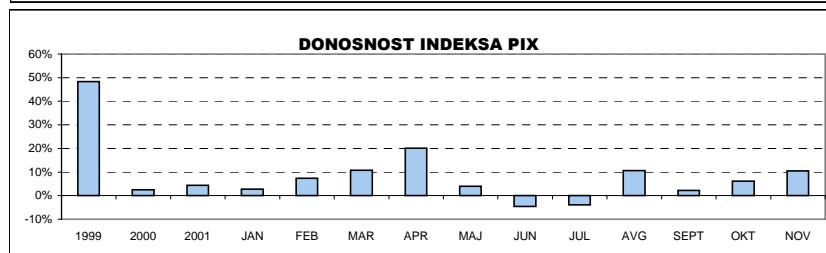
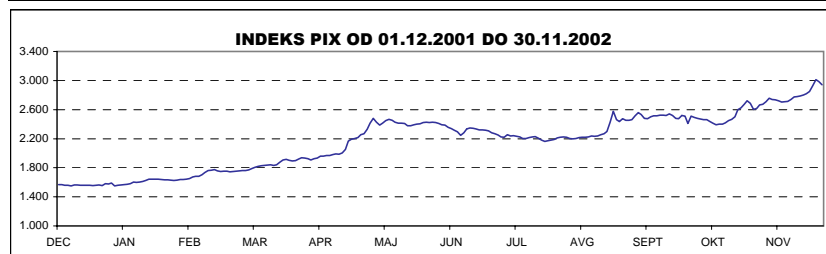
## IPT - INDEKS PROSTEGA TRGA

	Najvišja vrednost	Datum	Najnižja vrednost	Datum	Zaključna vrednost	Letna donosnost
<b>1998</b>	1.795,31	11.08.1998	1.318,83	01.07.1998	1.618,99	n.p.
<b>1999</b>	1.806,98	30.12.1999	1.504,61	03.08.1999	1.806,98	11,61%
<b>2000</b>	1.772,76	24.01.2000	1.469,64	26.10.2000	1.627,44	-9,94%
<b>2001</b>	1.769,69	14.12.2001	1.415,06	23.05.2001	1.765,60	8,49%
Leto 2002	Najvišja vrednost	Datum	Najnižja vrednost	Datum	Zaključna vrednost	Mesečna donosnost
<b>Januar</b>	1.892,35	22.01.2002	1.753,43	08.01.2002	1.859,61	5,32%
<b>Februar</b>	1.980,90	14.02.2002	1.872,99	04.02.2002	1.943,48	4,51%
<b>Marec</b>	2.053,15	29.03.2002	1.953,70	01.03.2002	2.053,15	5,64%
<b>April</b>	2.175,30	30.04.2002	2.071,00	02.04.2002	2.175,30	5,95%
<b>Maj</b>	2.271,69	21.05.2002	2.190,34	06.05.2002	2.268,57	4,29%
<b>Junij</b>	2.293,04	04.06.2002	2.243,41	28.06.2002	2.243,41	-1,11%
<b>Julij</b>	2.255,49	08.07.2002	2.103,66	26.07.2002	2.176,10	-3,00%
<b>Av gust</b>	2.320,48	27.08.2002	2.166,76	01.08.2002	2.289,28	5,20%
<b>September</b>	2.401,69	12.09.2002	2.316,99	02.09.2002	2.359,23	3,06%
<b>Oktober</b>	2.495,38	30.10.2002	2.308,65	11.10.2002	2.495,38	5,77%
<b>November</b>	2.682,18	27.11.2002	2.509,94	04.11.2002	2.662,34	6,69%



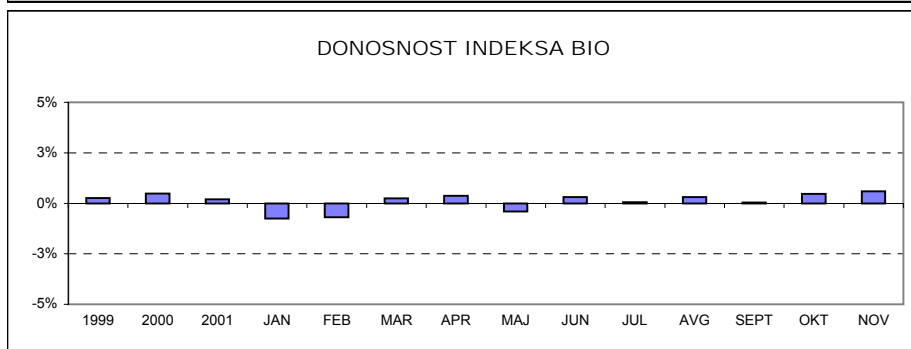
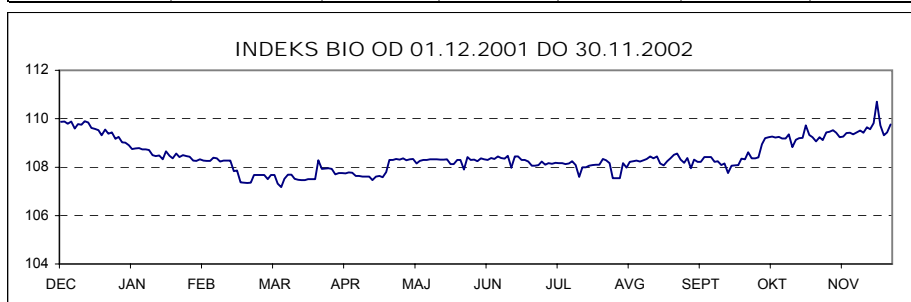
## PIX - INDEKS (POOBLAŠČENIH) INVESTICIJSKIH SKLADOV

	Najvišja vrednost	Datum	Najnižja vrednost	Datum	Zaključna vrednost	Letna donosnost
<b>1999</b>	1.633,77	08.09.1999	965,15	05.01.1999	1.483,50	48,35%
<b>2000</b>	1.572,13	17.01.2000	1.097,07	25.05.2000	1.520,79	2,51%
<b>2001</b>	1.588,02	28.12.2001	1.328,44	23.05.2001	1.588,02	4,42%
Leto 2002	Najvišja vrednost	Datum	Najnižja vrednost	Datum	Zaključna vrednost	Mesečna donosnost
<b>Januar</b>	1.644,33	21.01.2002	1.551,00	03.01.2002	1.630,72	2,69%
<b>Februar</b>	1.773,32	19.02.2002	1.636,69	01.02.2002	1.751,32	7,40%
<b>Marec</b>	1.939,44	29.03.2001	1.755,84	01.03.2002	1.939,44	10,74%
<b>April</b>	2.329,56	30.04.2002	1.907,18	04.04.2002	2.329,56	20,12%
<b>Maj</b>	2.479,30	07.05.2002	2.378,88	23.05.2002	2.421,87	3,96%
<b>Junij</b>	2.428,96	03.06.2002	2.248,30	14.06.2002	2.309,88	-4,62%
<b>Julij</b>	2.281,69	01.07.2002	2.163,67	24.07.2002	2.218,70	-3,95%
<b>Av gust</b>	2.576,91	26.08.2002	2.197,83	06.08.2002	2.454,68	10,64%
<b>September</b>	2.558,34	05.09.2002	2.410,11	27.09.2002	2.509,92	2,25%
<b>Oktober</b>	2.722,75	24.10.2002	2.392,32	10.10.2002	2.663,41	6,12%
<b>November</b>	3.013,05	27.11.2002	2.673,80	04.11.2002	2.943,34	10,51%



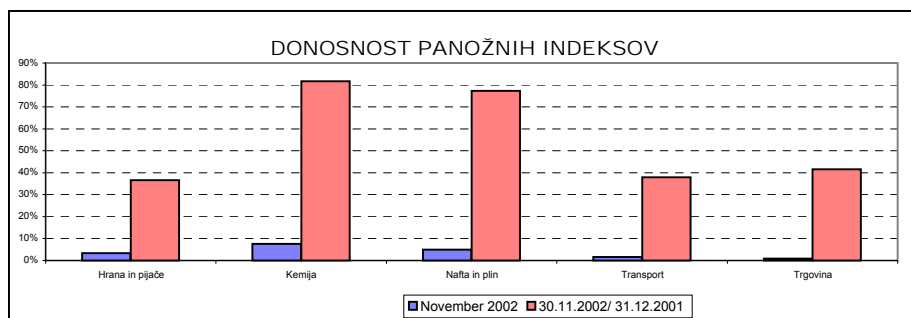
## BIO - BORZNI INDEKS OBVEZNIC

	Najvišja vrednost	Datum	Najnižja vrednost	Datum	Zaključna vrednost	Letna donosnost
<b>1995</b>	113,52	14.12.1995	100,46	05.07.1995	111,68	11,68%
<b>1996</b>	111,96	08.01.1996	106,61	28.06.1996	107,89	-3,39%
<b>1997</b>	110,97	08.04.1997	104,90	29.01.1997	107,31	-0,54%
<b>1998</b>	108,22	30.12.1998	101,68	25.05.1998	108,22	0,85%
<b>1999</b>	110,52	04.02.1999	104,53	16.08.1999	108,50	0,26%
<b>2000</b>	109,63	15.12.2000	103,96	09.06.2000	109,03	0,49%
<b>2001</b>	110,08	17.09.2001	107,81	21.03.2001	109,25	0,20%
Leto 2002	Najvišja vrednost	Datum	Najnižja vrednost	Datum	Zaključna vrednost	Mesečna donosnost
<b>Januar</b>	109,03	03.01.2002	108,33	21.01.2002	108,43	-0,75%
<b>Februar</b>	108,39	12.02.2002	107,34	26.02.2002	107,68	-0,69%
<b>Marec</b>	108,29	27.03.2002	107,17	12.03.2002	107,94	0,24%
<b>April</b>	108,34	30.04.2002	107,47	19.04.2002	108,34	0,37%
<b>Maj</b>	108,37	07.05.2002	107,90	31.05.2002	107,9	-0,41%
<b>Junij</b>	108,47	19.06.2002	107,98	20.06.2002	108,23	0,31%
<b>Julij</b>	108,34	30.07.2002	107,60	19.07.2002	108,29	0,06%
<b>Avgust</b>	108,56	30.08.2002	107,54	06.08.2002	108,56	0,25%
<b>September</b>	108,61	30.09.2002	107,75	20.09.2002	108,61	0,05%
<b>Oktober</b>	109,73	23.10.2002	108,36	01.10.2002	109,12	0,47%
<b>November</b>	110,71	25.11.2002	109,24	08.11.2002	109,76	0,59%



## PANOŽNI INDEKSI

PANOGA	Vrednost 30.11.2002	Donosnost		
		November 2002	30.11.2002/31.12.2001	30.11.2002/30.11.2001
<b>Hrana in pijače</b>	2.970,43	3,34%	36,56%	42,62%
<b>Kemija</b>	3.402,26	7,62%	81,67%	80,10%
<b>Nafta in plin</b>	4.574,07	4,98%	77,31%	78,53%
<b>Transport</b>	2.816,57	1,62%	37,91%	37,79%
<b>Trgovina</b>	2.508,14	0,90%	41,51%	37,93%



**B) ŠTEVILO IZDAJATELJEV, IZDAJ VREDNOSTNIH PAPIRJEV  
IN BORZNIH ČLANOV**

	31.12.2000	31.12.2001	31.10.2002	30.11.2002
<b>ŠTEVILO IZDAJATELJEV</b>	<b>225</b>	<b>221</b>	<b>204</b>	<b>199</b>
<b>Borzni trg</b>	<b>58</b>	<b>57</b>	<b>52</b>	<b>50</b>
Delnice	38	38	36	35
Obveznice	20	19	16	15
<b>Prosti trg</b>	<b>167</b>	<b>164</b>	<b>152</b>	<b>149</b>
Delnice	111	113	105	100
Obveznice	11	12	11	13
Investicijske družbe	-	-	4	4
Pooblašene investicijske družbe	44	38	31	31
Pokojninski boni	1	1	1	1
	31.12.2000	31.12.2001	31.10.2002	30.11.2002
<b>ŠTEVILO IZDAJ VRED. PAPIRJEV</b>	<b>267</b>	<b>271</b>	<b>261</b>	<b>263</b>
<b>Borzni trg</b>	<b>94</b>	<b>100</b>	<b>104</b>	<b>107</b>
Delnice	40	39	37	36
Obveznice	54	61	67	71
<b>Prosti trg</b>	<b>173</b>	<b>171</b>	<b>157</b>	<b>156</b>
Delnice	114	117	106	103
Obveznice	14	15	15	17
Investicijske družbe	-	-	4	4
Pooblašene investicijske družbe	44	38	31	31
Pokojninski boni	1	1	1	1
<b>Kratkoročni vrednostni papirji</b>	<b>8</b>	<b>10</b>	<b>12</b>	<b>10</b>
	31.12.2000	31.12.2001	31.10.2002	30.11.2002
<b>ŠTEVILO ČLANOV</b>	<b>34</b>	<b>31</b>	<b>29</b>	<b>28</b>

## C1) PROMET Z VREDNOSTNIMI PAPIRJI NA BORZNEM TRGU V NOVEMBRU 2002

### 1. Delnice

Izdaja	Promet (v SIT)	Promet s svežnji (v SIT)	Promet z aplikacijami (v SIT)	Delež v skupnem borznem prometu	Delež v prometu z delnicami	Količina	Št. poslov
<b>Delnice skupaj</b>	<b>17.686.683.796</b>	<b>3.953.521.442</b>	<b>1.913.579.900</b>	<b>69,62%</b>	<b>100,00%</b>	<b>1.707.230</b>	<b>13.485</b>
<b>Redne delnice</b>	<b>17.389.762.054</b>	<b>3.676.300.582</b>	<b>1.910.871.600</b>	<b>68,46%</b>	<b>98,32%</b>	<b>1.658.830</b>	<b>13.434</b>
1 KRKA	3.215.490.518	374.315.391	291.500.330	12,66%	18,18%	71.761	2.728
2 GORENJE	2.483.095.729	0	142.207.484	9,77%	14,04%	505.225	3.166
3 PETROL	1.857.818.209	354.736.791	185.445.214	7,31%	10,50%	48.214	1.397
4 MERCATOR	1.303.789.078	202.719.765	287.156.484	5,13%	7,37%	56.305	1.022
5 MERKUR	1.254.098.242	699.470.000	98.996.906	4,94%	7,09%	50.324	419
6 TERME ČATEŽ IMENSKE	1.070.754.506	1.000.110.000	16.574.033	4,22%	6,05%	40.516	107
7 SAVA	868.804.772	548.709.680	93.004.309	3,42%	4,91%	32.415	408
8 PIVOVARNA LAŠKO	665.909.797	137.139.635	235.459.432	2,62%	3,77%	102.263	412
9 LUKA KOPER	659.024.920	0	116.720.239	2,59%	3,73%	140.174	469
10 DELO	610.159.237	0	2.231.991	2,40%	3,45%	24.638	125
11 KOLINSKA	571.235.085	0	41.953.717	2,25%	3,23%	102.094	659
12 LEK - RAZRED A	491.299.745	0	33.567.833	1,93%	2,78%	5.062	382
13 ŽITO	447.347.682	90.395.800	47.657.342	1,76%	2,53%	11.978	302
14 INTEREUROPA	436.153.306	0	80.543.507	1,72%	2,47%	78.154	313
15 TERME 3000	284.006.678	0	27.515.913	1,12%	1,61%	122.863	231
16 SALUS - SERIJA B	222.443.566	123.372.000	5.062.143	0,88%	1,26%	2.414	61
17 KOMPAS MTS	198.968.455	66.875.520	121.599.074	0,78%	1,12%	136.419	75
18 ISTRABENZ	196.215.390	0	15.777.951	0,77%	1,11%	23.796	399
19 DROGA PORTOROŽ	195.314.826	30.080.000	17.975.893	0,77%	1,10%	2.274	126
20 ŽVILA KRANJ	106.102.092	0	9.989.210	0,42%	0,60%	6.313	133
21 EMONA OBALA KOPER	63.983.565	48.376.000	1.437.790	0,25%	0,36%	28.781	63
22 ETOL	33.026.180	0	7.945.682	0,13%	0,19%	888	58
23 AERODROM	26.783.794	0	1.927.416	0,11%	0,15%	6.638	69
24 DELO PRODAJA	25.957.612	0	4.473.560	0,10%	0,15%	5.093	44
25 COMET	24.633.002	0	0	0,10%	0,14%	8.202	22
26 RADENSKA	17.820.869	0	2.021.069	0,07%	0,10%	12.575	107
27 MLINOTEST	17.746.400	0	2.777.663	0,07%	0,10%	10.028	66
28 NIKA	16.068.070	0	14.363.900	0,06%	0,09%	21.172	9
29 TEHNOUNION	11.380.492	0	24.940	0,04%	0,06%	944	18
30 PIVOVARNA UNION	7.488.377	0	2.534.810	0,03%	0,04%	101	21
31 BANKA KOPER	4.414.082	0	1.847.415	0,02%	0,02%	86	16
32 GEODETSKI ZAVOD SLOVENIJE	2.427.778	0	578.350	0,01%	0,01%	1.120	7
33 KOLONIALE VELETRGOVINA	0	0	0	0,00%	0,00%	0	0
34 GRADB.PODJETJE GROSUPLJE	0	0	0	0,00%	0,00%	0	0
<b>Prednostne delnice</b>	<b>296.921.742</b>	<b>277.220.860</b>	<b>2.708.300</b>	<b>1,17%</b>	<b>1,68%</b>	<b>48.400</b>	<b>21</b>
1 PROBANKA IMENSKE	250.148.513	244.991.260	2.708.300	0,98%	1,41%	47.947	9
2 LEK - RAZRED B	46.676.800	32.229.600	0	0,18%	0,26%	452	11
3 VIPA BANKA	96.429	0	0	0,00%	0,00%	1	1



## 2. Obveznice

Izdaja	Promet (v SIT)	Promet s svežnji (v SIT)	Promet z aplikacijami (v SIT)	Delež v skupnem borznem prometu	Delež v prometu z obveznicami	Količina	Št. poslov
<b>Obveznice skupaj</b>	<b>7.716.249.481</b>	<b>5.699.691.716</b>	<b>909.655.750</b>	<b>30,38%</b>	<b>100,00%</b>	<b>1.234.928</b>	<b>1.513</b>
1 REPUBLIKA SLOVENIJA 14. IZDAJA	2.016.647.995	2.014.304.459	2.208.727	7,94%	26,14%	192.973	16
2 REPUBLIKA SLOVENIJA 38. IZDAJA	1.821.339.669	1.396.947.597	120.968.332	7,17%	23,60%	77.461	107
3 REPUBLIKA SLOVENIJA 39. IZDAJA	666.186.271	0	274.707.824	2,62%	8,63%	716.538	935
4 REPUBLIKA SLOVENIJA 34. IZDAJA	614.703.000	612.000.000	2.703.000	2,42%	7,97%	60.265	3
5 REPUBLIKA SLOVENIJA 27. IZDAJA	436.938.860	375.541.000	536.060	1,72%	5,66%	41.016	12
6 REPUBLIKA SLOVENIJA 28. IZDAJA	310.107.800	294.114.100	15.993.700	1,22%	4,02%	30.469	10
7 REPUBLIKA SLOVENIJA 29. IZDAJA	277.768.481	200.592.412	19.972.158	1,09%	3,60%	11.792	50
8 REPUBLIKA SLOVENIJA 42. IZDAJA	205.940.000	200.000.000	5.940.000	0,81%	2,67%	20.594	9
9 STANOVANJSKI SKLAD 2. IZDAJA	191.073.842	164.186.015	26.887.827	0,75%	2,48%	1.875	10
10 REPUBLIKA SLOVENIJA 43. IZDAJA	182.274.764	69.478.695	112.796.069	0,72%	2,36%	18.123	25
11 REPUBLIKA SLOVENIJA 22. IZDAJA	177.013.600	101.980.000	30.225.000	0,70%	2,29%	17.385	13
12 REPUBLIKA SLOVENIJA 4. IZDAJA	176.382.993	36.632.995	2.678.014	0,69%	2,29%	1.980	96
13 REPUBLIKA SLOVENIJA 32. IZDAJA	156.812.514	47.843.517	65.929.071	0,62%	2,03%	6.678	18
14 REPUBLIKA SLOVENIJA 41. IZDAJA	89.229.800	0	89.229.800	0,35%	1,16%	8.600	2
15 REPUBLIKA SLOVENIJA 26. IZDAJA	86.948.524	72.238.226	10.065.361	0,34%	1,13%	3.623	58
16 REPUBLIKA SLOVENIJA 24. IZDAJA	76.402.200	72.992.700	3.307.500	0,30%	0,99%	7.562	15
17 REPUBLIKA SLOVENIJA 37. IZDAJA	41.891.620	0	41.891.620	0,16%	0,54%	4.020	2
18 REPUBLIKA SLOVENIJA 17. IZDAJA	40.840.000	40.840.000	0	0,16%	0,53%	4.000	1
19 BTC HIPOTEKARNE OBVEZNICE	22.202.691	0	1.892.509	0,09%	0,29%	2.146	8
20 REPUBLIKA SLOVENIJA 21. IZDAJA	20.862.401	0	14.831.344	0,08%	0,27%	2.536	11
21 SKB OBVEZNICE 4. IZDAJA SERIJA A	13.613.250	0	13.613.250	0,05%	0,18%	131	2
22 SLOVENSKA RAZVOJNA DRUŽBA	13.488.355	0	9.537.617	0,05%	0,17%	116	13
23 REPUBLIKA SLOVENIJA 19. IZDAJA	11.752.109	0	1.663.559	0,05%	0,15%	1.152	12
24 REPUBLIKA SLOVENIJA 35. IZDAJA	10.862.670	0	10.862.670	0,04%	0,14%	1.038	1
25 NOVA KBM 3. IZDAJA SERIJA A	9.765.890	0	9.765.890	0,04%	0,13%	80	1
26 REPUBLIKA SLOVENIJA 33. IZDAJA	9.472.035	0	0	0,04%	0,12%	60	1
27 REPUBLIKA SLOVENIJA 10. IZDAJA	5.804.057	0	814.873	0,02%	0,08%	733	23
28 REPUBLIKA SLOVENIJA 23. IZDAJA	5.248.578	0	5.248.578	0,02%	0,07%	220	2
29 STANOVANJSKI SKLAD RS 1. IZDAJA	3.289.213	0	1.755.919	0,01%	0,04%	451	5
30 PROBANKA 2. IZDAJA	2.892.602	0	2.892.602	0,01%	0,04%	241	2
31 ABANKA 6. IZDAJA	2.810.544	0	0	0,01%	0,04%	120	1
32 REPUBLIKA SLOVENIJA 20. IZDAJA	2.493.540	0	0	0,01%	0,03%	245	11
33 REPUBLIKA SLOVENIJA 18. IZDAJA	2.128.289	0	2.128.289	0,01%	0,03%	90	2
34 ABANKA 3. IZDAJA	1.406.874	0	1.316.003	0,01%	0,02%	62	3
35 SKB OBVEZNICE 3. IZDAJA	1.373.714	0	378.753	0,01%	0,02%	58	3
36 REPUBLIKA SLOVENIJA 15. IZDAJA SERIJA I	1.314.182	0	179.146	0,01%	0,02%	7	6
37 SL. ZADR. KMET. BANKA 3. IZDAJA	1.156.471	0	1.156.471	0,00%	0,01%	110	1
38 NOVA KBM 2. IZDAJA	1.153.684	0	1.153.684	0,00%	0,01%	10	1
39 REPUBLIKA SLOVENIJA 13. IZDAJA	822.921	0	705.562	0,00%	0,01%	7	3
40 REPUBLIKA SLOVENIJA 36. IZDAJA	800.000	0	800.000	0,00%	0,01%	80	1
41 HOTELI BERNARDIN	548.009	0	548.009	0,00%	0,01%	5	2
42 REPUBLIKA SLOVENIJA 25. IZDAJA	418.264	0	418.264	0,00%	0,01%	41	2
43 SL. ZADR. KMET. BANKA	393.202	0	393.202	0,00%	0,01%	14	1
44 BANKA CELJE 3. IZDAJA	322.466	0	322.466	0,00%	0,00%	14	1
45 BANKA VIPA 3. IZDAJA	266.539	0	266.539	0,00%	0,00%	9	1
46 REPUBLIKA SLOVENIJA 8. IZDAJA	241.480	0	184.617	0,00%	0,00%	170	2
47 BANKA VIPA 6. IZDAJA	240.607	0	240.607	0,00%	0,00%	6	2
48 BANKA VIPA 7. IZDAJA	185.171	0	185.171	0,00%	0,00%	4	2
49 BANKA ZASAVJE OBVEZNICE 2. IZDAJA	173.169	0	115.522	0,00%	0,00%	3	2
50 REPUBLIKA SLOVENIJA 16. IZDAJA	100.000	0	100.000	0,00%	0,00%	10	1
51 BANKA VIPA 4. IZDAJA	74.963	0	74.963	0,00%	0,00%	2	1
52 ABANKA 4. IZDAJA	69.608	0	69.608	0,00%	0,00%	3	1
53 NLB 2. IZDAJA SERIJA B	0	0	0	0,00%	0,00%	0	0
54 NFD INVESTICIJSKO SVETOVANJE	0	0	0	0,00%	0,00%	0	0
55 BANKA VIPA 5. IZDAJA	0	0	0	0,00%	0,00%	0	0
56 BANKA CELJE 5. IZDAJA	0	0	0	0,00%	0,00%	0	0
57 REPUBLIKA SLOVENIJA 31. IZDAJA	0	0	0	0,00%	0,00%	0	0
58 BANKA CELJE 6. IZDAJA SERIJA A	0	0	0	0,00%	0,00%	0	0
59 REPUBLIKA SLOVENIJA 40. IZDAJA	0	0	0	0,00%	0,00%	0	0
60 RS08 DAVČNA OLAJŠAVA	0	0	0	0,00%	0,00%	0	0
61 BANKA CELJE 6. IZDAJA SERIJA B	0	0	0	0,00%	0,00%	0	0
62 NOVA KBM 1. IZDAJA	0	0	0	0,00%	0,00%	0	0
63 BANKA CELJE 4. IZDAJA	0	0	0	0,00%	0,00%	0	0
64 SKB OBVEZNICE 4. IZDAJA SERIJA B	0	0	0	0,00%	0,00%	0	0
65 NOVA KBM 3. IZDAJA SERIJA B	0	0	0	0,00%	0,00%	0	0
66 BANKA VIPA 2. IZDAJA	0	0	0	0,00%	0,00%	0	0
67 REPUBLIKA SLOVENIJA 44. IZDAJA	0	0	0	0,00%	0,00%	0	0
68 ABANKA 5. IZDAJA	0	0	0	0,00%	0,00%	0	0
69 REPUBLIKA SLOVENIJA 15. IZDAJA SERIJA H	0	0	0	0,00%	0,00%	0	0
70 NLB 2. IZDAJA SERIJA A	0	0	0	0,00%	0,00%	0	0
71 PROBANKA 1. IZDAJA	0	0	0	0,00%	0,00%	0	0
72 NLB 3. IZDAJA	0	0	0	0,00%	0,00%	0	0
<b>Skupaj borzni trg</b>	<b>25.402.933.277</b>	<b>9.653.213.158</b>	<b>2.823.235.650</b>	<b>100,00%</b>	<b>-</b>	<b>2.942.158</b>	<b>14.968</b>

## C2) PROMET Z VREDNOSTNIMI PAPIRJI NA PROSTEM TRGU V NOVEMBRU 2002

### 1. Delnice (1)

Izdaja	Promet (v SIT)	Promet s svežnji (v SIT)	Promet z aplikacijami (v SIT)	Delež v skupnem prometu prost. trga	Delež v prometu z delnicami	Količina	Št. poslov
<b>Delnice</b>	<b>4.580.412.535</b>	<b>2.094.935.349</b>	<b>1.430.491.519</b>	<b>30,68%</b>	<b>100,00%</b>	<b>1.990.099</b>	<b>4.156</b>
<b>Redne delnice</b>	<b>4.580.412.535</b>	<b>2.094.935.349</b>	<b>1.430.491.519</b>	<b>30,68%</b>	<b>100,00%</b>	<b>1.990.099</b>	<b>4.156</b>
1 SLOVENIJALES	994.092.759	972.421.600	299.265	6,66%	21,70%	121.133	42
2 GORENJSKI TISK	794.693.352	781.558.400	7.101.252	5,32%	17,35%	194.699	17
3 JUTEKS	757.539.202	0	703.341.310	5,07%	16,54%	40.125	76
4 INFOND HOLDING	439.704.762	244.037.616	60.127.344	2,94%	9,60%	536.716	1.248
5 HELIOS	276.718.865	0	17.670.216	1,85%	6,04%	2.767	131
6 CAPITA	247.319.000	0	245.754.000	1,66%	5,40%	138.241	13
7 MESNA INDUSTRIJA PRIMORSKE	119.755.496	0	112.465.923	0,80%	2,61%	87.884	32
8 POM-INVEST	112.735.277	36.717.733	44.209.199	0,76%	2,46%	204.799	297
9 CINKARNA	98.102.793	30.130.000	7.395.382	0,66%	2,14%	4.003	63
10 LESNINA	63.735.622	30.070.000	9.972.002	0,43%	1,39%	622	32
11 KRONA HOLDING	58.394.837	0	53.642.607	0,39%	1,27%	97.188	39
12 TOSAMA	57.511.563	0	5.546.657	0,39%	1,26%	4.026	128
13 JAVOR PIVKA	33.965.263	0	1.830.743	0,23%	0,74%	33.290	84
14 KD GROUP, finančna družba	32.160.178	0	27.421.176	0,22%	0,70%	732	24
15 KD HOLDING	30.542.095	0	7.747.896	0,20%	0,67%	4.425	374
16 JATA EMONA	28.826.323	0	20.232.684	0,19%	0,63%	38.210	32
17 AGROKOMBINAT MARIBOR	27.788.281	0	6.107.281	0,19%	0,61%	28.027	31
18 COLOR	27.410.227	0	359.584	0,18%	0,60%	14.115	72
19 MEDALJON	25.083.644	0	803.550	0,17%	0,55%	14.427	59
20 LIV POSTOJNA	24.515.271	0	0	0,16%	0,54%	1.509	51
21 DANA	24.486.868	0	6.181.126	0,16%	0,53%	12.233	76
22 MELAMIN	24.428.691	0	20.113.490	0,16%	0,53%	6.379	23
23 ALPETOUR POTOVALNA AGENCIJA	23.750.840	0	12.139.466	0,16%	0,52%	9.420	35
24 GRAND HOTEL UNION	22.245.692	0	11.458.501	0,15%	0,49%	9.055	65
25 SIVENT	20.979.809	0	80.766	0,14%	0,46%	76.800	102
26 PINUS RAČE	17.243.075	0	820.920	0,12%	0,38%	812	24
27 LIP BLEED	12.533.062	0	4.008.994	0,08%	0,27%	15.112	50
28 PLAMA - PUR	12.358.336	0	5.501.436	0,08%	0,27%	3.820	12
29 ETRA 33	11.575.039	0	125.001	0,08%	0,25%	463	7
30 BELINKA HOLDING	9.859.453	0	0	0,07%	0,22%	3.046	15
31 TEKSTINA	9.025.200	0	144.900	0,06%	0,20%	10.028	24
32 DZS	8.934.162	0	0	0,06%	0,20%	1.930	17
33 JADRAN	8.322.400	0	0	0,06%	0,18%	1.671	10
34 SVILA	6.500.854	0	6.373.674	0,04%	0,14%	166.179	10
35 AVTOPREVOŽNIŠTVO IN SERVISI	6.308.945	0	2.010.180	0,04%	0,14%	26.805	6
36 NIKO ŽELEZNIKI	6.010.517	0	1.640.000	0,04%	0,13%	293	7
37 GOZDNO GOSPODARSTVO BLEED	5.889.055	0	3.084.911	0,04%	0,13%	3.788	15
38 LESNINA EMMI	5.464.416	0	0	0,04%	0,12%	7.824	13
39 MODRA LINIJA HOLDING	5.336.627	0	1.481.102	0,04%	0,12%	8.054	65
40 NAMA	5.249.925	0	0	0,04%	0,11%	3.750	4
41 MEDVEŠEK PUŠNIK	5.138.409	0	4.509.401	0,03%	0,11%	323	16
42 MITOL	4.862.878	0	0	0,03%	0,11%	1.330	11
43 FOND INVEST	4.205.596	0	972.273	0,03%	0,09%	1.603	89
44 SATURNUS EMBALAŽA	4.005.304	0	914.501	0,03%	0,09%	184	11
45 CETIS	3.806.450	0	876.122	0,03%	0,08%	170	14
46 HIDROTEHNIK	3.559.671	0	317.844	0,02%	0,08%	2.268	11
47 HOTELI PALACE	3.522.050	0	898.550	0,02%	0,08%	2.348	24
48 INTERTRADE ITS	2.913.463	0	68.200	0,02%	0,06%	2.906	19
49 INTEGRAL JESENICE	2.883.012	0	148.350	0,02%	0,06%	2.422	9
50 SATURNUS AVTOOPREMA	2.736.000	0	710.400	0,02%	0,06%	570	3
51 KLASJE	2.589.001	0	2.268.342	0,02%	0,06%	7.753	9
52 INLES RIBNICA	2.515.866	0	863.911	0,02%	0,05%	5.848	12
53 FRUCTAL	2.387.565	0	48.020	0,02%	0,05%	982	23
54 FINIRA	2.366.447	0	198.085	0,02%	0,05%	7.284	109
55 DRAVINJSKI DOM	2.176.224	0	1.998.163	0,01%	0,05%	1.992	7
56 MARINA PORTOROŽ	2.171.100	0	0	0,01%	0,05%	199	3
57 IMP ČRPALKE	1.953.976	0	0	0,01%	0,04%	2.387	14
58 ELMO	1.549.800	0	421.400	0,01%	0,03%	2.214	8
59 IMP KLIMAT	1.297.741	0	867.310	0,01%	0,03%	805	4
60 TUB SWATY	1.265.000	0	0	0,01%	0,03%	105	4
61 INTES	1.196.161	0	446.220	0,01%	0,03%	2.186	13
62 PULSAR HOLDING	1.103.523	0	0	0,01%	0,02%	2.506	11
63 AVTO CELJE	910.359	0	432.195	0,01%	0,02%	632	6
64 CREINA	896.058	0	765.852	0,01%	0,02%	220	5
65 SJUJAJ HRASTNIK	891.572	0	737.925	0,01%	0,02%	446	4
66 OLJARICA	650.099	0	155.025	0,00%	0,01%	93	4
67 MURALES	627.645	0	247.095	0,00%	0,01%	370	7
68 MK TISKARNA	544.184	0	457.172	0,00%	0,01%	251	5
69 UNITAS	425.000	0	0	0,00%	0,01%	170	1
70 KOMPAS HOTELI KG	359.975	0	0	0,00%	0,01%	60	2

**1. Delnice (2)**

Izdaja	Promet (v SIT)	Promet s svežnji (v SIT)	Promet z aplikacijami (v SIT)	Delež v skupnem prometu prost. trga	Delež v prometu z delnicami	Količina	Št. poslov
71 GRADIS GP	326.000	0	0	0,00%	0,01%	326	3
72 TOPLICE DOBRNA	317.730	0	0	0,00%	0,01%	195	3
73 GOZDNO GOSPODARSTVO POSTOJNA	255.150	0	255.150	0,00%	0,01%	243	1
74 GEA TOVARNA OLJA	193.572	0	0	0,00%	0,00%	135	3
75 ZDRAVILIŠČE ROGAŠKA	189.456	0	24.000	0,00%	0,00%	1.255	11
76 KEMA PUČONCI	125.000	0	0	0,00%	0,00%	25	1
77 KRUH-PECIVO	103.298	0	0	0,00%	0,00%	100	2
78 ŽELEZARNA RAVNE - MONTER DRAVOGRAD	65.025	0	0	0,00%	0,00%	85	2
79 ZASAVSKI RAČUNSKI CENTER	0	0	0	0,00%	0,00%	0	0
80 LIZ INŽENIRING	0	0	0	0,00%	0,00%	0	0
81 GRAD PRESTRANEK	0	0	0	0,00%	0,00%	0	0
82 KMETIJSKI KOMBINAT PTUJ	0	0	0	0,00%	0,00%	0	0
83 KOŠAKI TMI MARIBOR	0	0	0	0,00%	0,00%	0	0
84 GORIŠKE OPEKARNE	0	0	0	0,00%	0,00%	0	0
85 SVILANIT	0	0	0	0,00%	0,00%	0	0
86 TOVARNA SLADKORJA ORMOŽ	0	0	0	0,00%	0,00%	0	0
87 HIPOTEKARNA BANKA	0	0	0	0,00%	0,00%	0	0
88 PPS - PEKARNE PTUJ	0	0	0	0,00%	0,00%	0	0
89 VALKARTON	0	0	0	0,00%	0,00%	0	0
90 INTERTRADE ITA	0	0	0	0,00%	0,00%	0	0
91 JATA	0	0	0	0,00%	0,00%	0	0
92 UPIMO GROUP	0	0	0	0,00%	0,00%	0	0
93 KS1 - NALOŽBE	0	0	0	0,00%	0,00%	0	0
94 KS4 NALOŽBE	0	0	0	0,00%	0,00%	0	0
95 MLAJ	0	0	0	0,00%	0,00%	0	0
96 RAZVOJNA DRUŽBA	0	0	0	0,00%	0,00%	0	0
97 INTARA	0	0	0	0,00%	0,00%	0	0
98 SAVINJA MOZIRJE	0	0	0	0,00%	0,00%	0	0
99 JELEN	0	0	0	0,00%	0,00%	0	0
100 TUS KO-SI	0	0	0	0,00%	0,00%	0	0
101 GEA COLLEGE	0	0	0	0,00%	0,00%	0	0
102 RTC KRVAVEC IMENSKE	0	0	0	0,00%	0,00%	0	0
103 EGOLES ŠKOFJA LOKA	0	0	0	0,00%	0,00%	0	0
104 DADAS	0	0	0	0,00%	0,00%	0	0
105 KD HOLDING	16.224.404	0	3.697.475	0,11%	0,35%	2.703	246
106 ZDRAVILIŠČE ROGAŠKA	4.995	0	0	0,00%	0,00%	5	1
<b>Prednostne delnice</b>	<b>0</b>	<b>0</b>	<b>0</b>	<b>0,00%</b>	<b>0,00%</b>	<b>0</b>	<b>0</b>
1 HIPOTEKARNA BANKA	0	0	0	0,00%	0,00%	0	0
2 PRIMOFIN	0	0	0	0,00%	0,00%	0	0

## 2. Obveznice

Izdaja	Promet (v SIT)	Promet s svežnji (v SIT)	Promet z aplikacijami (v SIT)	Delež v skupnem prometu prost. trga	Delež v prometu z obveznicami	Količina	Št. poslov
Obveznice	2.526.434.583	1.167.807.905	377.445.940	16,92%	100,00%	898.467	511
1 SLOVENSKA ODŠKODNINSKA DRUŽBA 2.IZDAJA	1.687.766.610	382.053.849	324.532.023	11,30%	66,80%	150.651	501
2 NAMA 1. IZDAJA	741.536.284	741.536.284	0	4,97%	29,35%	745.242	2
3 NLB 7. IZDAJA	46.410.000	0	46.410.000	0,31%	1,84%	455	2
4 PROBANKA 4. IZDAJA	44.217.772	44.217.772	0	0,30%	1,75%	1.931	1
5 PROBANKA 5. IZDAJA	3.672.940	0	3.672.940	0,02%	0,15%	160	3
6 STANOVANJSKI SKLAD 3. IZDAJA	2.830.977	0	2.830.977	0,02%	0,11%	28	2
7 AUTOCOMMERCE 1. IZDAJA	0	0	0	0,00%	0,00%	0	0
8 KD INVESTMENTS 1. IZDAJA	0	0	0	0,00%	0,00%	0	0
9 SI.MOBIL 1. IZDAJA	0	0	0	0,00%	0,00%	0	0
10 NLB 8. IZDAJA	0	0	0	0,00%	0,00%	0	0
11 UBK KONVERTIBILNE	0	0	0	0,00%	0,00%	0	0
12 VIPA	0	0	0	0,00%	0,00%	0	0
13 BORZNA DRUŽBA POTEZA OBVEZNICE 2. IZDAJA	0	0	0	0,00%	0,00%	0	0
14 BANKA KOPER 3. IZDAJA	0	0	0	0,00%	0,00%	0	0
15 SIP STROJNA INDUSTRIJA 1. IZDAJA SERIJA A	0	0	0	0,00%	0,00%	0	0
16 SIP STROJNA INDUSTRIJA 1. IZDAJA SERIJA B	0	0	0	0,00%	0,00%	0	0
17 BANKA KOPER 4. IZDAJA	0	0	0	0,00%	0,00%	0	0
<b>Skupaj prosti trg (delnice in obveznice)</b>	<b>7.106.847.118</b>	<b>3.262.743.254</b>	<b>1.807.937.459</b>	<b>47,60%</b>	<b>-</b>	<b>2.888.566</b>	<b>4.667</b>

### 3. Investicijski skladi

	Promet (v SIT)	Promet s svežnji (v SIT)	Promet z aplikacijami (v SIT)	Delež v skupnem prometu prost. trga	Delež v prometu investicijskih skladov	Količina	Št. poslov
Skupaj investicijski skladi	7.476.005.731	2.796.648.995	711.927.587	50,07%	100,00%	65.426.479	19.288
1 Investicijske družbe	3.955.737.883	1.746.649.909	270.201.821	26,49%	52,91%	17.158.882	6.234
2 Pooblaščenke investicijske družbe	3.520.267.848	1.049.999.086	441.725.766	23,58%	47,09%	48.267.597	13.054

#### 3.1. Investicijske družbe - ID

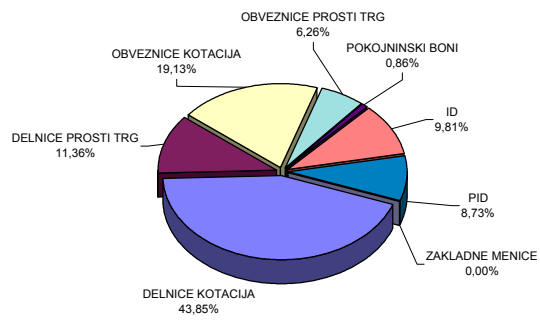
Izdaja	Promet (v SIT)	Promet s svežnji (v SIT)	Promet z aplikacijami (v SIT)	Delež v skupnem prometu prost. trga	Delež v prometu IDov	Količina	Št. poslov
Skupaj investicijske družbe - ID	3.955.737.883	1.746.649.909	270.201.821	26,49%	100,00%	17.158.882	6.234
1 TRIGLAV STEBER 1	2.794.125.189	1.587.490.432	155.130.444	18,71%	70,63%	13.197.906	2.173
2 NFD 1	568.840.843	0	65.780.022	3,81%	14,38%	2.629.288	1.725
3 INFOND ID	417.154.427	159.159.477	25.689.577	2,79%	10,55%	212.094	1.488
4 ID KD	175.617.424	0	23.601.778	1,18%	4,44%	1.119.594	848

#### 3.2. Pooblaščenke investicijske družbe - PID

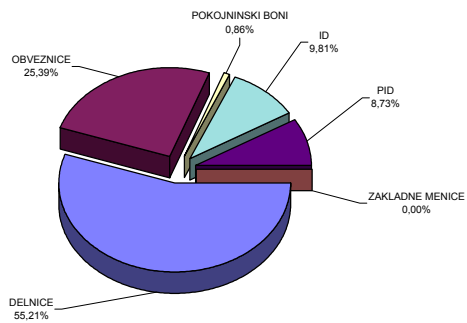
Izdaja	Promet (v SIT)	Promet s svežnji (v SIT)	Promet z aplikacijami (v SIT)	Delež v skupnem prometu prost. trga	Delež v prometu PIDov	Količina	Št. poslov
Skupaj pooblašč. investicijske družbe - PID	3.520.267.848	1.049.999.086	441.725.766	23,58%	100,00%	48.267.597	13.054
1 ATENA PID	837.816.608	665.800.538	73.012.823	5,61%	23,80%	12.163.548	959
2 ZLATA MONETA 1	615.538.062	0	78.215.456	4,12%	17,49%	3.146.168	1.099
3 NFD 2	432.608.342	241.671.548	54.999.915	2,90%	12,29%	9.296.034	1.605
4 KRONA SENIOR	305.025.103	92.160.000	39.634.039	2,04%	8,66%	3.147.144	616
5 MAKSIMA 1	299.392.195	0	30.580.301	2,01%	8,50%	3.210.571	1.349
6 ZVON ENA	228.963.078	0	26.351.194	1,53%	6,50%	1.592.446	1.006
7 TRIGLAV STEBER II	159.771.246	0	16.369.296	1,07%	4,54%	3.294.133	1.080
8 PID KD	87.739.184	0	12.451.615	0,59%	2,49%	2.327.925	823
9 INFOND PID	83.500.945	0	33.256.054	0,56%	2,37%	1.843.451	1.169
10 POMURSKA INV. DRUŽBA 1	76.913.959	0	23.516.851	0,52%	2,18%	342.235	300
11 PID VIPA INVEST	76.712.923	0	14.115.712	0,51%	2,18%	919.804	118
12 ARKADA ENA	71.593.335	50.367.000	4.220.055	0,48%	2,03%	1.175.152	197
13 ZLATA MONETA II	66.876.752	0	3.458.559	0,45%	1,90%	1.700.743	514
14 ZVON DVA	64.986.798	0	5.607.994	0,44%	1,85%	1.542.941	812
15 VIZIJA DPB	20.801.705	0	233.675	0,14%	0,59%	320.017	141
16 MODRA LINIJA	15.926.859	0	8.032.984	0,11%	0,45%	101.632	87
17 POOBLAŠČENA POMURSKA INV. DRUŽBA	14.764.521	0	5.200.582	0,10%	0,42%	459.133	276
18 NIKA 2	10.446.379	0	7.390.903	0,07%	0,30%	234.882	57
19 KS-sklad 2	7.192.062	0	1.391.025	0,05%	0,20%	177.697	83
20 SETEV	5.938.460	0	0	0,04%	0,17%	181.714	39
21 NIKA 1	5.928.986	0	200.116	0,04%	0,17%	183.910	99
22 NIKA	5.709.101	0	0	0,04%	0,16%	144.612	80
23 MERCATA	5.602.593	0	267.271	0,04%	0,16%	130.999	138
24 PID AKTIVA AVANT I	4.075.070	0	1.822.895	0,03%	0,12%	106.766	88
25 MERCATA 1	3.911.561	0	805.352	0,03%	0,11%	111.144	122
26 TRDNJAVA	3.375.682	0	304.692	0,02%	0,10%	128.085	47
27 KS - SKLAD 4	3.118.154	0	184.452	0,02%	0,09%	85.436	69
28 PLOD	1.997.107	0	0	0,01%	0,06%	63.694	20
29 TRGATEV	1.533.623	0	0	0,01%	0,04%	50.700	29
30 CAPINVEST 2	1.516.865	0	0	0,01%	0,04%	46.668	17
31 TRDNJAVA I	990.590	0	101.955	0,01%	0,03%	38.213	15

Pokojninski boni	348.229.954	0	55.905.661	2,33%	-	7.232.017	6.014
Zakladne menice	0	0	0	0,00%	-	0	0
Skupaj prosti trg	14.931.082.803	6.059.392.249	2.575.770.707	100,00%	-	75.547.062	29.969
Skupaj promet na borzi v novembru 2002	40.334.016.080	15.712.605.407	5.399.006.357	-	-	78.489.220	44.937

**Sestava prometa z vrednostnimi papirji po posameznih trgih v novembru 2002**



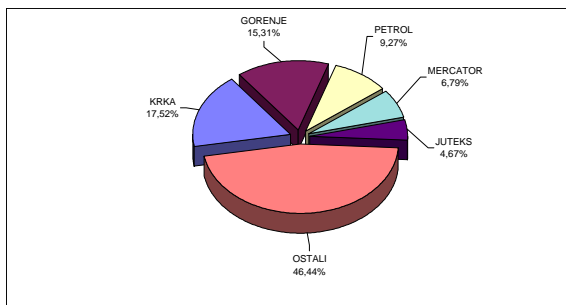
**Sestava prometa z vrednostnimi papirji po tipih finančnih instrumentov na vseh trgih Ljubljanske borze v novembru 2002**



C3) NAJPROMETNEJŠI VREDNOSTNI PAPIRJI V NOVEMBRU 2002

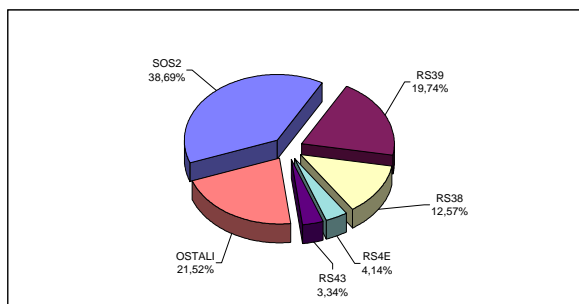
NAJPROMETNEJŠE DELNICE NA VSEH TRGIH LJUBLJANSKE BORZE

IZDAJATELJ	PROMET (BREZ SVEŽNJEV)	TRŽNA KAPITALIZACIJA NA 30.11.2002	ŠTEVILO POSLOV (BREZ SVEŽNJEV)
KRKA	2.841.175.127 SIT	161.850.464.217 SIT	2.722
GORENJE	2.483.095.729 SIT	58.515.958.000 SIT	3.166
PETROL	1.503.081.418 SIT	89.547.627.358 SIT	1.394
MERCATOR	1.101.069.313 SIT	83.077.441.137 SIT	1.019
JUTEKS	757.539.202 SIT	13.149.420.143 SIT	76
OSTALI	7.532.678.751 SIT	860.577.231.217 SIT	9.191
<b>SKUPAJ</b>	<b>16.218.639.540 SIT</b>	<b>1.266.718.142.072 SIT</b>	<b>17.568</b>



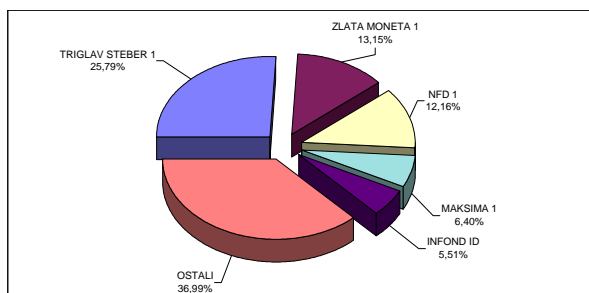
NAJPROMETNEJŠE OBVEZNICE NA VSEH TRGIH LJUBLJANSKE BORZE

IZDAJATELJ	PROMET (BREZ SVEŽNJEV)	TRŽNA KAPITALIZACIJA NA 30.11.2002	ŠTEVILO POSLOV (BREZ SVEŽNJEV)
SLOVENSKA ODŠKODNINSKA DRUŽBA 2.IZDAJA	1.305.712.761 SIT	121.968.014.453 SIT	495
REPUBLIKA SLOVENIJA 39. IZDAJA	666.186.271 SIT	28.164.000.000 SIT	935
REPUBLIKA SLOVENIJA 38. IZDAJA	424.392.072 SIT	23.689.854.132 SIT	94
REPUBLIKA SLOVENIJA 4.IZDAJA	139.749.998 SIT	23.494.570.855 SIT	95
REPUBLIKA SLOVENIJA 43. IZDAJA	112.796.069 SIT	12.066.000.000 SIT	24
OSTALI	726.347.272 SIT	461.359.149.961 SIT	335
<b>SKUPAJ</b>	<b>3.375.184.443 SIT</b>	<b>670.741.589.400 SIT</b>	<b>1.978</b>



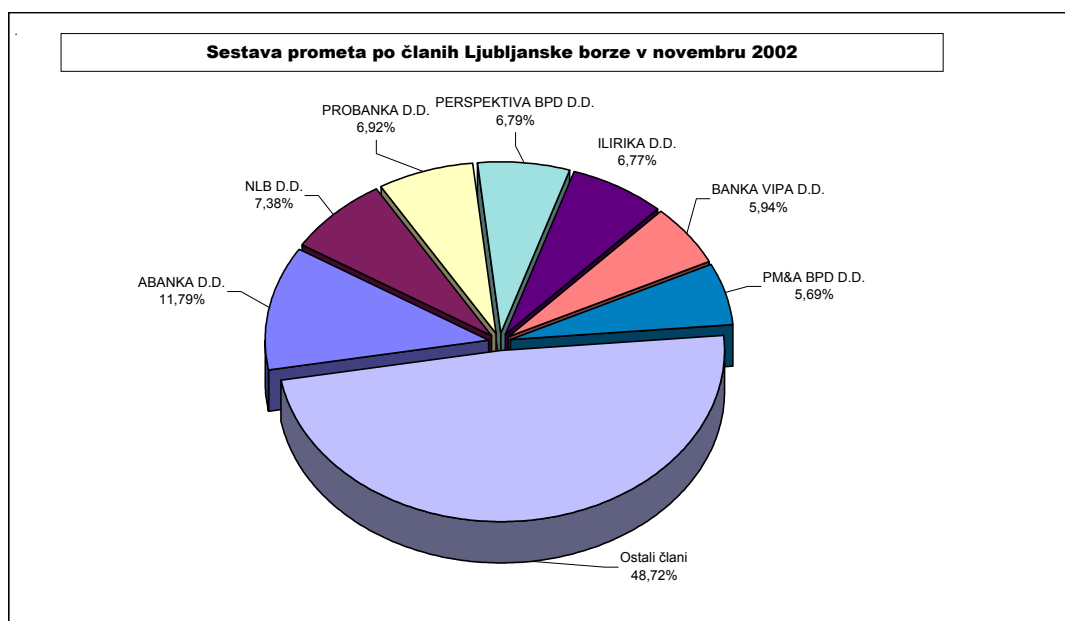
NAJPROMETNEJŠE DELNICE INVESTICIJSKIH SKLADOV

ID ali PID	PROMET (BREZ SVEŽNJEV)	TRŽNA KAPITALIZACIJA NA 30.11.2002	ŠTEVILO POSLOV (BREZ SVEŽNJEV)
TRIGLAV STEBER 1	1.206.634.757 SIT	36.159.503.020 SIT	2.160
ZLATA MONETA 1	615.538.062 SIT	13.553.698.410 SIT	1.099
NFD 1	568.840.843 SIT	35.020.957.627 SIT	1.725
MAKSIMA 1	299.392.195 SIT	21.302.825.074 SIT	1.349
INFOND ID	257.994.950 SIT	16.481.923.430 SIT	1.485
OSTALI	1.730.955.929 SIT	139.131.089.465 SIT	11.447
<b>SKUPAJ</b>	<b>4.679.356.736 SIT</b>	<b>261.649.997.027 SIT</b>	<b>19.265</b>



#### C4) PROMET ČLANOV LJUBLJANSKE BORZE V NOVEMBRU 2002

	Član	Borzni trg (v SIT)	Prosti trg (v SIT)	Skupaj (v SIT)	% od skupnega prometa
1	ABANKA D.D.	6.475.222.465 SIT	3.039.435.386 SIT	9.514.657.851 SIT	11,79%
2	NLB D.D.	3.051.111.492 SIT	2.903.531.071 SIT	5.954.642.563 SIT	7,38%
3	PROBANKA D.D.	2.465.993.839 SIT	3.112.335.469 SIT	5.578.329.308 SIT	6,92%
4	PERSPEKTIVA BPD D.D.	4.661.586.932 SIT	812.884.180 SIT	5.474.471.113 SIT	6,79%
5	ILIRIKA D.D.	2.322.115.755 SIT	3.137.284.423 SIT	5.459.400.178 SIT	6,77%
6	BANKA VIPA D.D.	4.280.484.242 SIT	509.367.366 SIT	4.789.851.608 SIT	5,94%
7	PM&A BPD D.D.	2.965.591.480 SIT	1.626.980.359 SIT	4.592.571.838 SIT	5,69%
8	CERTIUS BPH D.O.O.	2.596.337.041 SIT	652.210.074 SIT	3.248.547.114 SIT	4,03%
9	MARIBORSKA BPH D.O.O.	1.890.299.250 SIT	1.357.391.879 SIT	3.247.691.130 SIT	4,03%
10	ARGONOS BPH D.O.O.	1.986.114.579 SIT	1.213.624.684 SIT	3.199.739.263 SIT	3,97%
11	POTEZA D.D.	2.142.067.822 SIT	976.416.571 SIT	3.118.484.392 SIT	3,87%
12	MEDVEŠEK PUŠNIK D.D.	2.574.227.002 SIT	513.726.364 SIT	3.087.953.366 SIT	3,83%
13	PUBLIKUM D.D.	1.423.262.963 SIT	1.199.546.726 SIT	2.622.809.689 SIT	3,25%
14	AC - BORZNO POSREDNIŠKA HIŠA D.D.	1.579.947.546 SIT	1.001.198.993 SIT	2.581.146.539 SIT	3,20%
15	FACTOR BANKA D.D.	1.370.351.075 SIT	1.047.062.283 SIT	2.417.413.358 SIT	3,00%
16	GBD GORENJSKA BORZNO POSREDNIŠKA DRUŽBA	912.576.722 SIT	1.383.869.721 SIT	2.296.446.443 SIT	2,85%
17	BANK AUSTRIA CREDITANSTALT D.D.	1.655.083.124 SIT	287.718.815 SIT	1.942.801.938 SIT	2,41%
18	CELJSKA BORZNO-POSREDNIŠKA HIŠA D.O.O.	701.140.446 SIT	1.102.762.837 SIT	1.803.903.282 SIT	2,24%
19	SKB BANKA D.D.	1.189.210.505 SIT	437.140.004 SIT	1.626.350.509 SIT	2,02%
20	BANKA KOPER D.D.	366.413.464 SIT	1.053.492.605 SIT	1.419.906.068 SIT	1,76%
21	ZADRUŽNA BANKA D.D.	762.572.886 SIT	653.169.895 SIT	1.415.742.781 SIT	1,76%
22	PFC INTERFIN d.o.o.	1.003.015.813 SIT	315.642.713 SIT	1.318.658.526 SIT	1,63%
23	MOJA DELNICA BPH D.D.	846.968.349 SIT	376.957.379 SIT	1.223.925.728 SIT	1,52%
24	RAIFFEISEN KREKOVA BANKA D.D.	554.447.399 SIT	519.212.980 SIT	1.073.660.379 SIT	1,33%
25	COGITO BIS B.H. D.O.O.	448.994.148 SIT	112.504.783 SIT	561.498.931 SIT	0,70%
26	B P H D.O.O.	202.004.354 SIT	250.445.942 SIT	452.450.296 SIT	0,56%
27	VERITAS BH D.O.O.	173.968.515 SIT	177.306.550 SIT	351.275.064 SIT	0,44%
28	IT MODRA HIŠA D.O.O.	162.643.334 SIT	50.083.384 SIT	212.726.718 SIT	0,26%
29	GORENJSKA BANKA D.D.	42.114.010 SIT	38.862.156 SIT	80.976.166 SIT	0,10%
	<b>Skupaj</b>	<b>50.805.866.548 SIT</b>	<b>29.862.165.591 SIT</b>	<b>80.668.032.139 SIT</b>	<b>100,00%</b>





## C5) PROMET V LETU 2001 IN 2002

### MESEČNI PROMET NA BORZNEM TRGU

LETO 2001 Mesec	Število dni trgovanja	Promet (v SIT)			Število poslov	
		v mesecu	povprečje na dan	povprečje na posel	v mesecu	povprečje na dan
November	21	28.125.663.189	1.339.317.295	2.966.216	9.482	452
December	18	32.432.636.267	1.801.813.126	3.064.598	10.583	588
<b>SKUPAJ</b>	<b>247</b>	<b>233.299.236.084</b>	<b>11.430.206.636</b>	<b>26.455.687</b>	<b>104.282</b>	<b>5.085</b>
<b>POVPREČJE 2001</b>	20,58	19.441.603.007	944.531.320	2.237.196	8.690	422
<b>LETO 2002</b>						
Januar	21	23.391.290.219	1.113.870.963	1.581.668	14.789	704
Februar	19	17.550.952.342	923.734.334	2.439.326	7.195	379
Marec	21	22.519.454.300	1.072.354.967	1.881.482	11.969	570
April	21	27.541.116.228	1.311.481.725	1.924.068	14.314	682
Maj	20	25.381.807.237	1.269.090.362	1.984.504	12.790	640
Junij	19	19.791.779.374	1.041.672.599	2.211.125	8.951	471
Julij	23	31.589.908.982	1.373.474.304	3.492.141	9.046	393
Avgust	21	29.086.116.707	1.385.053.177	2.377.288	12.235	583
September	21	26.795.304.876	1.275.966.899	1.859.881	14.407	686
Oktober	22	31.821.503.554	1.446.431.980	2.291.625	13.886	631
November	20	25.402.933.277	1.270.146.664	1.697.149	14.968	748
<b>SKUPAJ</b>	<b>228</b>	<b>280.872.167.096</b>	<b>13.483.277.971</b>	<b>23.740.258</b>	<b>134.550</b>	<b>6.487</b>
<b>POVPREČJE 2002</b>	20,73	25.533.833.372	1.231.895.470	2.087.493	12.232	590

### MESEČNI PROMET NA PROSTEM TRGU

LETO 2001 Mesec	Število dni trgovanja	Promet (v SIT)			Število poslov	
		v mesecu	povprečje na dan	povprečje na posel	v mesecu	povprečje na dan
November	21	12.103.862.821	576.374.420	649.837	18.626	887
December	18	14.151.915.892	786.217.550	888.158	15.934	885
<b>SKUPAJ</b>	<b>247</b>	<b>115.344.335.116</b>	<b>5.671.209.874</b>	<b>6.755.854</b>	<b>215.875</b>	<b>10.525</b>
<b>POVPREČJE 2001</b>	20,58	9.612.027.926	466.981.114	534.311	17.990	874
<b>LETO 2002</b>						
Januar	21	6.646.213.927	316.486.377	369.501	17.987	857
Februar	19	13.109.093.513	689.952.290	533.584	24.568	1.293
Marec	21	14.804.700.956	704.985.760	501.446	29.524	1.406
April	21	13.376.800.484	636.990.498	491.650	27.208	1.296
Maj	20	10.600.088.172	530.004.409	434.163	24.415	1.221
Junij	19	11.496.974.652	605.103.929	599.113	19.190	1.010
Julij	23	8.561.384.159	372.234.094	455.417	18.799	817
Avgust	21	9.073.745.435	432.083.116	609.426	14.889	709
September	21	14.737.526.110	701.786.958	789.581	18.665	889
Oktober	22	20.786.909.622	944.859.528	626.451	33.182	1.508
November	20	14.931.082.803	746.554.140	498.218	29.969	1.498
<b>SKUPAJ</b>	<b>228</b>	<b>138.124.519.813</b>	<b>6.681.041.099</b>	<b>5.908.550</b>	<b>258.396</b>	<b>12.504</b>
<b>POVPREČJE 2002</b>	20,73	12.556.774.528	605.809.297	534.546	23.491	1.133

\* Vključuje promet z delnicami, obveznicami, investicijskimi skladi, kratkoročnimi vrednostnimi papirji in pokojninskimi boni.

## MESEČNI PROMET NA VSEH TRGIH LJUBLJANSKE BORZE

LETO 2001 Mesec	Število dni trgovanja	Promet (v SIT)			Število poslov	
		v mesecu	povprečje na dan	povprečje na posel	v mesecu	povprečje na dan
November	21	40.229.526.010	1.915.691.715	1.431.248	28.108	1.338
December	18	46.584.552.159	2.588.030.676	1.756.781	26.517	1.473
<b>SKUPAJ</b>	<b>247</b>	<b>348.643.571.200</b>	<b>17.101.416.510</b>	<b>33.211.541</b>	<b>320.157</b>	<b>15.610</b>
<b>POVPREČJE 2001</b>	20,58	29.053.630.933	1.411.512.434	1.088.977	27.313	1.296
<b>LETO 2002</b>						
Januar	21	30.037.504.146	1.430.357.340	916.448	32.776	1.561
Februar	19	30.660.045.855	1.613.686.624	965.276	31.763	1.672
Marec	21	37.324.155.256	1.777.340.726	899.529	41.493	1.976
April	21	40.917.916.692	1.948.472.223	985.451	41.522	1.977
Maj	20	35.981.895.409	1.799.094.770	967.125	37.205	1.860
Junij	19	31.288.754.026	1.646.776.528	1.111.857	28.141	1.481
Julij	23	40.151.293.141	1.745.708.397	1.441.957	27.845	1.211
Avgust	21	38.159.862.142	1.817.136.292	1.406.867	27.124	1.292
September	21	41.532.830.986	1.977.753.856	1.255.831	33.072	1.575
Oktober	22	52.608.413.176	2.391.291.508	1.117.711	47.068	2.139
November	20	40.334.016.080	2.016.700.804	897.568	44.937	2.247
<b>SKUPAJ</b>	<b>228</b>	<b>418.996.686.909</b>	<b>20.164.319.071</b>	<b>11.965.619</b>	<b>392.946</b>	<b>18.990</b>
<b>POVPREČJE 2002</b>	20,73	38.090.607.901	1.837.704.767	1.066.296	35.722	1.723

## PROMET Z VREDNOSTNIMI PAPIRJI NA VSEH TRGIH LJUBLJANSKE BORZE V LETIH

Skupni promet in število poslov

Leto	Število dni trgovanja	Promet (v SIT)			Število poslov	
		v letu	povprečje na dan	povprečje na posel	v letu	povprečje na dan
2002	228	418.996.686.909	1.837.704.767	1.066.296	392.946	1.723
2001	247	348.643.571.200	1.411.512.434	1.088.977	320.157	1.296
2000	249	269.617.104.598	1.082.799.617	679.818	396.602	1.593
1999	254	265.671.058.734	1.045.949.050	594.292	447.038	1.760
1998	252	173.374.959.032	687.995.869	729.680	237.604	943

Povprečni promet in število poslov

Leto	Promet (v SIT)			Število poslov	
	na mesec	na dan	na posel	na mesec	na dan
2002	38.090.607.901	1.837.704.767	1.066.296	35.722	1.723
2001	29.053.630.933	1.411.512.434	1.088.977	26.680	1.296
2000	22.468.092.050	1.082.799.617	679.818	33.050	1.593
1999	22.139.254.895	1.045.949.050	594.292	37.253	1.760
1998	14.447.913.253	687.995.869	729.680	19.800	943

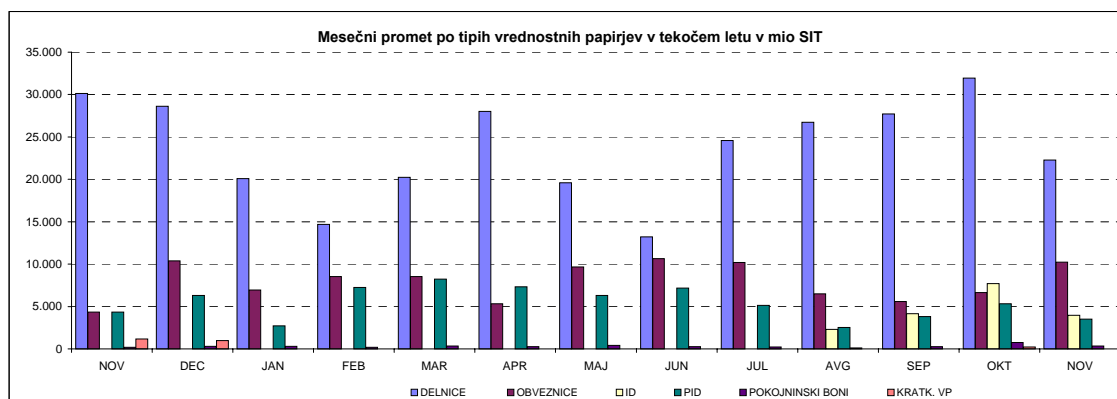
## SESTAVA PROMETA

## MESEČNI PROMET PO SEGMENTIH NA LJUBLJANSKI BORZI V TEKOČEM LETU (v SIT)

MESEC	BORZNI TRG		PROSTI TRG						SKUPAJ
	DELNICE	OBVEZNICE	DELNICE	OBVEZNICE	INVESTICIJSKE DRUŽBE	POOBL. INV. DRUŽBE	POKOJNINSKI BONI	KRATKOROČNI VP	
<b>LETO 2001</b>									
November	25.726.412.383	2.399.250.805	4.416.214.030	1.938.369.043	-	4.356.984.421	205.917.427	1.186.377.900	40.229.526.009
December	23.505.357.701	8.927.278.566	5.123.846.536	1.444.103.093	-	6.294.858.883	291.528.880	997.578.500	46.584.552.159
<b>SKUPAJ 2001</b>	<b>194.498.268.846</b>	<b>38.800.967.235</b>	<b>42.641.447.807</b>	<b>12.818.739.696</b>	<b>-</b>	<b>55.402.203.505</b>	<b>1.651.884.886</b>	<b>2.830.059.212</b>	<b>348.643.571.187</b>
<b>LETO 2002</b>									
Januar	17.961.471.697	5.429.818.522	2.126.834.395	1.503.751.323	-	2.715.438.305	300.189.904	0	30.037.504.146
Februar	11.323.889.104	6.227.063.238	3.360.542.952	2.306.401.914	-	7.239.288.099	202.860.548	0	30.660.045.855
Marec	15.957.290.362	6.562.163.938	4.284.968.742	1.954.953.429	-	8.220.585.061	344.193.724	0	37.324.155.256
April	24.326.522.540	3.214.593.688	3.700.246.073	2.091.962.539	-	7.312.735.020	271.856.831	0	40.917.916.691
Maj	17.218.620.600	8.163.186.637	2.390.529.855	1.499.206.805	-	6.305.661.711	404.689.801	0	35.981.895.409
Junij	10.921.241.382	8.870.537.992	2.278.918.076	1.765.347.941	-	7.179.898.819	272.809.817	0	31.288.754.027
Julij	22.626.904.234	8.963.004.748	1.959.080.370	1.237.270.328	-	5.143.662.175	221.371.286	0	40.151.293.141
Avqust	24.631.497.229	4.454.619.478	2.116.942.661	2.035.100.357	2.292.541.631	2.514.027.040	115.133.745	0	38.159.862.141
September	25.008.605.663	1.786.699.213	2.718.403.776	3.787.321.789	4.143.623.856	3.822.754.306	265.422.383	0	41.532.830.986
Oktober	26.926.761.883	4.894.741.671	5.022.780.647	1.739.044.477	7.703.798.067	5.337.682.913	749.120.697	234.482.821	52.608.413.176
November	17.686.683.796	7.716.249.481	4.580.412.535	2.526.434.583	3.955.737.883	3.520.267.848	348.229.954	0	40.334.016.080
<b>SKUPAJ 2002</b>	<b>214.589.488.490</b>	<b>66.282.678.606</b>	<b>34.539.660.082</b>	<b>22.446.795.485</b>	<b>18.095.701.437</b>	<b>59.312.001.297</b>	<b>3.495.878.690</b>	<b>234.482.821</b>	<b>418.996.686.908</b>

## MESEČNI PROMET Z VREDNOSTNIMI PAPIRI NA VSEH TRGHI LJUBLJANSKE BORZE V TEKOČEM LETU (v SIT)

MESEC	DELNICE	OBVEZNICE	INVESTICIJSKE DRUŽBE	POOBLAŠČENE INVESTICIJSKE DRUŽBE	POKOJNINSKI BONI	KRATKOROČNI VP	SKUPAJ
<b>LETO 2001</b>							
November	30.142.626.413	4.337.619.848	-	4.356.984.421	205.917.427	1.186.377.900	40.229.526.009
December	28.629.204.237	10.371.381.659	-	6.294.858.883	291.528.880	997.578.500	46.584.552.159
<b>SKUPAJ 2001</b>	<b>237.139.716.649</b>	<b>51.619.706.929</b>	<b>-</b>	<b>55.402.203.505</b>	<b>1.651.884.886</b>	<b>2.830.059.212</b>	<b>348.643.571.184</b>
<b>LETO 2002</b>							
Januar	20.088.306.092	6.933.569.845	-	2.715.438.305	300.189.904	0	30.037.504.146
Februar	14.684.432.056	8.533.465.152	-	7.239.288.099	202.860.548	0	30.660.045.855
Marec	20.242.259.104	8.517.117.367	-	8.220.585.061	344.193.724	0	37.324.155.256
April	28.026.768.613	5.306.556.227	-	7.312.735.020	271.856.831	0	40.917.916.691
Maj	19.609.150.455	9.662.393.442	-	6.305.661.711	404.689.801	0	35.981.895.409
Junij	13.200.159.458	10.635.885.933	-	7.179.898.819	272.809.817	0	31.288.754.027
Julij	24.585.984.604	10.200.275.076	-	5.143.662.175	221.371.286	0	40.151.293.141
Avqust	26.748.439.890	6.489.719.835	2.292.541.631	2.514.027.040	115.133.745	0	38.159.862.141
September	27.727.009.439	5.574.021.002	4.143.623.856	3.822.754.306	265.422.383	0	41.532.830.986
Oktober	31.949.542.530	6.633.786.148	7.703.798.067	5.337.682.913	749.120.697	234.482.821	52.608.413.176
November	22.267.096.331	10.242.684.064	3.955.737.883	3.520.267.848	348.229.954	0	40.334.016.080
<b>SKUPAJ 2002</b>	<b>249.129.148.672</b>	<b>88.729.474.091</b>	<b>18.095.701.437</b>	<b>59.312.001.297</b>	<b>3.495.878.690</b>	<b>234.482.821</b>	<b>418.996.686.908</b>



## D) TRŽNA KAPITALIZACIJA

### TRŽNA KAPITALIZACIJA - BORZNA KOTACIJA v SIT

	30.11.2001	31.12.2001	31.10.2002	30.11.2002	Indeks 30.11.2002 / 31.10.2002	Indeks 30.11.2002 / 31.12.2001	Indeks 30.11.2002 / 30.11.2001	DELEŽ
<b>DELNICE</b>	<b>680.938.938.257</b>	<b>697.253.506.985</b>	<b>1.052.028.069.278</b>	<b>1.044.321.555.261</b>	<b>99</b>	<b>150</b>	<b>153</b>	<b>66,54%</b>
Banke	71.192.159.313	79.442.339.672	31.452.487.250	33.467.413.675	106	42	47	3,20%
Podjetja	609.746.778.944	617.811.167.313	1.020.575.582.028	1.010.854.141.586	99	164	166	96,80%
<b>OBVEZNICE</b>	<b>277.421.113.490</b>	<b>288.037.807.017</b>	<b>473.819.292.133</b>	<b>525.097.221.395</b>	<b>111</b>	<b>182</b>	<b>189</b>	<b>33,46%</b>
Država	220.085.541.727	228.546.965.439	421.607.739.584	469.548.154.656	111	205	213	89,42%
Banke	48.927.133.057	51.348.800.666	44.305.748.832	47.621.363.847	107	93	97	9,07%
Podjetja	8.408.438.706	8.142.040.911	7.905.803.716	7.927.702.892	100	97	94	1,51%
<b>SKUPAJ</b>	<b>958.360.051.746</b>	<b>985.291.314.002</b>	<b>1.525.847.361.411</b>	<b>1.569.418.776.655</b>	<b>103</b>	<b>159</b>	<b>164</b>	<b>100,00%</b>

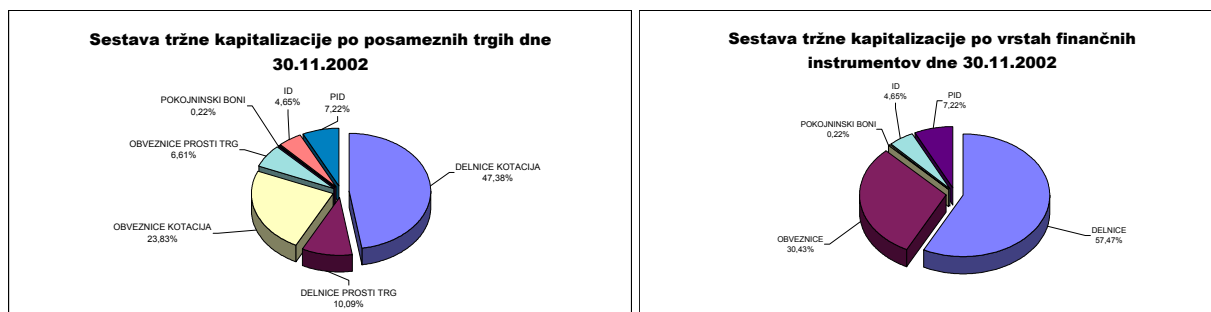
### TRŽNA KAPITALIZACIJA - PROSTI TRG v SIT

	30.11.2001	31.12.2001	31.10.2002	30.11.2002	Indeks 30.11.2002 / 31.10.2002	Indeks 30.11.2002 / 31.12.2001	Indeks 30.11.2002 / 30.11.2001	DELEŽ
<b>DELNICE</b>	<b>154.758.518.664</b>	<b>152.735.137.497</b>	<b>218.559.257.864</b>	<b>222.396.586.811</b>	<b>102</b>	<b>146</b>	<b>144</b>	<b>41,80%</b>
Banke	1.517.700.000	1.517.700.000	1.517.700.000	1.517.700.000	100	100	100	0,68%
Podjetja	153.240.818.664	151.217.437.497	217.041.557.864	220.878.886.811	102	146	144	99,32%
<b>OBVEZNICE</b>	<b>73.549.982.980</b>	<b>72.881.061.519</b>	<b>131.174.879.166</b>	<b>145.644.368.006</b>	<b>111</b>	<b>200</b>	<b>198</b>	<b>27,37%</b>
Država	63.219.822.267	62.524.585.291	118.862.799.549	123.939.632.664	104	198	196	85,10%
Občine	22.718.439	22.786.828	-	-	-	-	-	-
Banke	4.847.058.055,10	4.856.624.595	6.365.203.047	15.743.760.019	247	324	325	10,81%
Podjetja	5.460.384.219	5.477.064.804	5.946.876.550	5.960.975.323	100	109	109	4,09%
<b>POKOJNINSKI BONI</b>	<b>6.325.207.944</b>	<b>6.693.138.166</b>	<b>5.058.845.472</b>	<b>4.854.497.689</b>	<b>96</b>	<b>73</b>	<b>77</b>	<b>0,91%</b>
INVESTICIJSKE DRUŽBE - ID	-	-	96.348.992.781	102.459.722.347	106	-	-	19,26%
POOBL. INV. DRUŽBE - PID	160.794.666.228	162.367.936.564	143.366.960.406	159.190.274.679	111	98	99	29,92%
<b>SKUPAJ *</b>	<b>395.428.375.816</b>	<b>394.677.273.745</b>	<b>498.159.942.887</b>	<b>532.085.727.185</b>	<b>107</b>	<b>135</b>	<b>135</b>	<b>100,00%</b>
<b>SKUPAJ DELNICE</b>	<b>835.697.456.921</b>	<b>849.988.644.482</b>	<b>1.270.587.327.142</b>	<b>1.266.718.142.072</b>	<b>100</b>	<b>149</b>	<b>152</b>	<b>57,47%</b>
<b>SKUPAJ OBVEZNICE</b>	<b>350.971.096.470</b>	<b>360.918.868.536</b>	<b>604.994.171.279</b>	<b>670.741.589.400</b>	<b>111</b>	<b>186</b>	<b>191</b>	<b>30,43%</b>
<b>POKOJNINSKI BONI</b>	<b>6.325.207.944</b>	<b>6.693.138.166</b>	<b>5.058.845.472</b>	<b>4.854.497.689</b>	<b>96</b>	<b>73</b>	<b>77</b>	<b>0,22%</b>
<b>INVESTICIJSKI SKLADI - IDI in PID</b>	<b>160.794.666.228</b>	<b>162.367.936.564</b>	<b>239.715.953.187</b>	<b>261.649.997.027</b>	<b>109</b>	<b>161</b>	<b>163</b>	<b>11,87%</b>
<b>SKUPNA TRŽNA KAP. NA LJUBLJANSKI BORZI *</b>	<b>1.353.788.427.562</b>	<b>1.379.968.587.748</b>	<b>2.120.356.297.080</b>	<b>2.203.964.226.187</b>	<b>104</b>	<b>160</b>	<b>163</b>	<b>100,00%</b>

\* v tržni kapitalizaciji so vključeni investicijski skladi

#### DEVIZNI TEČAJI:

1USD=248,0418 SIT na 30.11.2001	1USD=250,9458 SIT na 31.12.2001	1USD=232,5530 SIT na 31.10.2002	1USD=231,2875 SIT na 30.11.2002
1EUR=220,7076 SIT na 31.10.2001	1EUR=221,4095 SIT na 31.12.2001	1EUR=228,9717 SIT na 31.10.2002	1EUR=229,6486 SIT na 30.11.2002



## D1) TRŽNA KAPITALIZACIJA DELNIC - BORZNA KOTACIJA

Izdaja	Št. delnic, ki kotirajo	Št. delnic celotnega razreda	Delež delnic na organiz. trgu	Tečaj na 29.11.2002	Tržna kapitalizacija na 30.11.2002 (v SIT)	Tržna kapitalizacija na 30.11.2002 (v EUR)	Tržna kapitalizacija na 30.11.2002 (v USD)
<b>Redne delnice</b>	-	-	-	-	<b>1.026.074.230.318</b>	<b>4.468.018.661</b>	<b>4.436.741.999</b>
1 KRKA	3.542.612	3.542.612	100,00%	45.687 SIT	161.850.464.217,12	704.774.443	699.840.938
2 LEK	1.790.623	1.792.782	99,88%	85.000 SIT	152.202.955.000,00	662.764.567	658.125.136
3 PETROL	2.086.301	2.086.301	100,00%	42.922 SIT	89.547.627.357,72	389.933.260	387.203.681
4 MERCATOR	3.208.504	3.208.504	100,00%	25.893 SIT	83.077.441.136,56	361.758.971	359.226.615
5 GORENJE	12.200.000	12.200.000	100,00%	4.796 SIT	58.515.958.000,00	254.806.509	253.022.833
6 PIVOVARNA LAŠKO	8.747.652	8.747.652	100,00%	6.534 SIT	57.159.782.463,60	248.901.071	247.158.734
7 SAVA	1.720.987	1.720.987	100,00%	30.001 SIT	51.631.227.727,78	224.827.096	223.253.279
8 INTEREUROPA	7.902.413	7.902.413	100,00%	5.675 SIT	44.849.038.643,68	195.294.196	193.927.113
9 ISTRABENZ	5.180.000	5.180.000	100,00%	8.172 SIT	42.333.446.400,00	184.340.102	183.049.700
10 PIVOVARNA UNION	451.114	451.114	100,00%	75.001 SIT	33.834.001.114,00	147.329.446	146.298.123
11 LUKA KOPER	7.140.000	7.140.000	100,00%	4.567 SIT	32.610.450.600,00	142.001.521	141.007.494
12 BANKA KOPER	531.359	531.359	100,00%	55.556 SIT	29.519.914.924,50	128.543.849	127.644.027
13 DROGA PORTOROŽ	282.768	282.768	100,00%	91.800 SIT	25.958.102.400,00	113.034.011	112.242.760
14 MERKUR	912.585	912.585	100,00%	24.997 SIT	22.811.440.078,35	99.331.936	98.636.601
15 TERME ČATEŽ	674.971	674.971	100,00%	26.981 SIT	18.211.156.311,15	79.300.997	78.744.987
16 KOLINSKA	3.166.992	3.169.525	99,92%	5.430 SIT	17.196.069.821,76	74.879.924	74.355.756
17 DELO	667.464	667.464	100,00%	25.005 SIT	16.690.070.812,80	72.676.562	72.167.818
18 ŽITO	348.765	348.765	100,00%	37.873 SIT	13.208.672.215,50	57.516.885	57.114.260
19 SALUS - SERIJA B	134.980	134.980	100,00%	94.800 SIT	12.796.082.403,20	55.720.272	55.330.223
20 ETOL	274.576	274.576	100,00%	37.630 SIT	10.332.294.880,00	44.991.761	44.676.813
21 AERODROM	1.936.229	1.936.229	100,00%	4.110 SIT	7.957.901.190,00	34.652.513	34.409.942
22 RADENSKA	5.061.856	5.061.856	100,00%	1.475 SIT	7.466.237.600,00	32.511.575	32.283.990
23 TERME 3000	2.861.843	2.861.843	100,00%	2.329 SIT	6.664.917.544,27	29.022.243	28.819.084
24 ŽIVILA KRANJ	319.997	319.997	100,00%	17.005 SIT	5.441.408.186,32	23.694.498	23.528.633
25 COMET	1.700.688	1.700.688	100,00%	3.150 SIT	5.356.997.131,20	23.326.931	23.163.640
26 KOMPAS MTS	3.526.714	3.526.714	100,00%	1.450 SIT	5.113.629.498,58	22.267.192	22.111.319
27 MLINOTEST	2.389.177	2.389.177	100,00%	1.703 SIT	4.069.007.348,70	17.718.407	17.594.376
28 EMONA OBALA KOPER	1.741.456	1.741.456	100,00%	1.760 SIT	3.064.527.196,00	13.344.419	13.251.007
29 DELO PRODAJA	593.549	593.549	100,00%	5.096 SIT	3.024.434.864,99	13.169.838	13.077.648
30 GRADB.PODJETJE GROSUPLJE	199.411	199.411	100,00%	8.000 SIT	1.595.288.000,00	6.946.648	6.898.021
31 TEHNOUNION	84.005	84.005	100,00%	12.000 SIT	1.008.060.000,00	4.389.576	4.358.849
32 GEODETSKI ZAVOD SLOVENIJE	379.820	379.820	100,00%	2.200 SIT	835.604.000,00	3.638.620	3.613.149
33 NIKA	186.695	186.695	100,00%	750 SIT	140.021.250,00	609.720	605.451
<b>Prednostne delnice</b>	-	-	-	-	<b>18.247.324.943</b>	<b>79.457.593</b>	<b>78.901.380</b>
1 LEK	140.193	140.394	99,86%	102.001 SIT	14.299.826.193	62.268.292	61.832.407
2 PROBANKA	400.000	400.000	100,00%	5.650 SIT	2.260.000.000	9.841.122	9.772.233
3 BANKA VIPA	17.500	17.500	100,00%	96.429 SIT	1.687.498.750	7.348.178	7.296.740
<b>SKUPAJ DELNICE</b>	-	-	-	-	<b>1.044.321.555.261</b>	<b>4.547.476.254</b>	<b>4.515.643.379</b>

DEVIZNI TEČAJI		
1 USD=	231,2675 SIT na 30.11.2002	
1 EUR=	229,6486 SIT na 30.11.2002	

## TRŽNA KAPITALIZACIJA DELNIC - PROSTI TRG

Izdaja	Število trgovanih delnic	Št. izdanih delnic razreda	Borzi javljen delež delnic na organiz. trgu	Tečaj na 29.11.2002	Tržna kapitalizacija na 30.11.2002 (v SIT)	Tržna kapitalizacija na 30.11.2002 (v EUR)	Tržna kapitalizacija na 30.11.2002 (v USD)
<b>Redne delnice</b>	-	-	-	-	<b>220.450.267.346</b>	<b>959.946.054</b>	<b>953.226.317</b>
1 HELIOS	219.861	219.861	100,00%	104.047 SIT	22.875.870.871	99.612.499	98.915.199
2 CINKARNA	812.477	814.626	99,74%	25.617 SIT	20.812.955.192	90.629.576	89.995.158
3 INFOND HOLDING	16.833.414	16.833.414	100,00%	806 SIT	13.570.425.030	59.092.130	58.678.479
4 JUTEKS	641.432	641.432	100,00%	20.500 SIT	13.149.420.143	57.258.874	56.858.055
5 BELINKA HOLDING	2.702.532	2.702.532	100,00%	3.359 SIT	9.077.588.785	39.528.169	39.251.468
6 KD GROUP, finančna družba	186.436	186.436	100,00%	47.000 SIT	8.762.492.000	38.156.087	37.888.990
7 LESNINA	76.495	76.495	100,00%	110.000 SIT	8.414.450.000	36.640.546	36.384.057
8 DZS	1.429.368	1.686.384	84,76%	4.700 SIT	6.718.029.600	29.253.519	29.048.741
9 KD HOLDING	924.969	924.969	100,00%	7.106 SIT	6.573.116.454	28.622.497	28.422.137
10 FRUCTAL	2.504.151	2.505.613	99,94%	2.403 SIT	6.017.875.517	26.204.712	26.021.276
11 VALKARTON	852.097	852.156	99,99%	6.900 SIT	5.879.469.300	25.602.025	25.422.808
12 TOSAMA	295.670	295.670	100,00%	15.652 SIT	4.627.959.892	20.152.354	20.011.285
13 CETIS	200.000	220.642	90,64%	23.000 SIT	4.600.000.000	20.030.603	19.890.387
14 GRAND HOTEL UNION	1.814.613	1.814.613	100,00%	2.500 SIT	4.536.713.961	19.755.026	19.616.738
15 NAMA	2.861.310	2.861.310	100,00%	1.400 SIT	4.005.748.161	17.442.946	17.320.843
16 HOTELI PALACE	2.346.102	2.346.102	100,00%	1.500 SIT	3.519.153.000	15.324.078	15.216.807
17 TUB SWATY	288.940	288.940	100,00%	12.000 SIT	3.467.280.000	15.098.198	14.992.509
18 MARINA PORTOROŽ	313.932	313.932	100,00%	11.000 SIT	3.453.252.000	15.037.113	14.931.852
19 GORENJSKI TISK	960.176	1.070.328	89,71%	3.300 SIT	3.168.580.800	13.797.518	13.700.934
20 MEDALJON	1.734.000	1.734.000	100,00%	1.810 SIT	3.137.811.720	13.663.535	13.567.889
21 PINUS RAČE	133.383	133.383	100,00%	21.500 SIT	2.867.734.500	12.487.490	12.400.076
22 MITOL	770.509	770.509	100,00%	3.699 SIT	2.850.343.944	12.411.763	12.324.879
23 LIV POSTOJNA	161.600	161.600	100,00%	16.509 SIT	2.667.839.856	11.617.053	11.535.732
24 JATA EMONA	3.197.534	3.197.534	100,00%	804 SIT	2.570.753.385	11.194.292	11.115.930
25 SLOVENIJALES	273.604	273.604	100,00%	8.510 SIT	2.328.504.106	10.139.422	10.068.445
26 SATURNUS AVTOOPREMA	483.061	647.122	74,65%	4.800 SIT	2.318.692.800	10.096.699	10.026.021
27 MELAMIN	466.489	466.489	100,00%	4.950 SIT	2.309.120.550	10.055.017	9.984.631
28 MESNA INDUSTRIJA PRIMORSKE	1.478.742	1.478.742	100,00%	1.501 SIT	2.219.266.419	9.663.749	9.596.102
29 COLOR	950.391	950.391	100,00%	2.217 SIT	2.107.254.445	9.175.995	9.111.762
30 SATURNUS EMBALAŽA	84.064	85.929	97,83%	23.500 SIT	1.975.504.000	8.602.291	8.542.074
31 LIP BLED	2.155.899	2.155.899	100,00%	850 SIT	1.832.514.150	7.979.644	7.923.786
32 MODRA LINIJA HOLDING	1.882.991	1.882.991	100,00%	800 SIT	1.506.392.800	6.559.556	6.513.638
33 PLAMA - PUR	686.798	686.798	100,00%	2.112 SIT	1.450.517.376	6.316.247	6.272.033
34 MEDVEŠEK PUŠNIK	80.000	80.000	100,00%	18.000 SIT	1.440.000.000	6.270.450	6.226.556
35 INTERTRADE ITA	69.531	69.531	100,00%	20.000 SIT	1.390.620.000	6.055.426	6.013.037
36 INTERTRADE ITS	1.260.000	1.260.000	100,00%	1.000 SIT	1.260.000.000	5.486.644	5.448.236
37 HIPOTEKARNA BANKA	300.000	300.000	100,00%	3.999 SIT	1.199.700.000	5.224.068	5.187.499
38 JAVOR PIVKA	1.194.700	1.194.700	100,00%	980 SIT	1.170.806.000	5.098.250	5.062.562
39 POM-INVEST	2.241.983	2.241.983	100,00%	520 SIT	1.166.055.358	5.077.564	5.042.020
40 ETRA	45.423	45.423	100,00%	25.001 SIT	1.135.620.423	4.945.035	4.910.419
41 JADRAN	226.334	226.334	100,00%	4.900 SIT	1.109.036.600	4.829.277	4.795.471
42 TOPLICE DOBRNA	682.010	692.542	98,48%	1.600 SIT	1.091.284.201	4.751.974	4.718.710
43 KEMA PUCONCI	217.346	217.346	100,00%	5.000 SIT	1.086.730.000	4.732.143	4.699.017
44 TEKSTINA	1.127.293	1.503.057	75,00%	900 SIT	1.014.563.700	4.417.896	4.386.970
45 KOMPAS HOTELI KG	162.700	162.700	100,00%	6.000 SIT	976.131.666	4.250.545	4.220.790
46 TOVARNA SLADKORJA ORMOŽ	497.163	497.163	100,00%	1.860 SIT	924.772.896	4.026.904	3.998.715
47 GEA TOVARNA OLJA	660.348	846.600	78,00%	1.351 SIT	892.130.148	3.884.762	3.857.568
48 GORIŠKE OPEKARNE	392.725	523.634	75,00%	2.000 SIT	785.450.000	3.420.226	3.396.284
49 GOZDNO GOSPODARSTVO BLED	489.520	611.900	80,00%	1.600 SIT	783.232.000	3.410.567	3.386.693
50 NIKO ŽELEZNIKI	35.875	35.875	100,00%	21.000 SIT	753.375.000	3.280.556	3.257.591
51 DANA	356.128	404.231	88,10%	2.050 SIT	730.062.400	3.179.041	3.156.788
52 GOZDNO GOSPODARSTVO POSTOJNA	686.273	686.273	100,00%	1.050 SIT	720.586.650	3.137.779	3.115.815
53 FINIRA	2.179.206	2.179.206	100,00%	317 SIT	690.808.302	3.008.110	2.987.053
54 KRUH-PECIVO	654.040	654.040	100,00%	1.033 SIT	675.610.239	2.941.931	2.921.337
55 ALPETOUR POTOVALNA AGENCIJA	263.042	263.042	100,00%	2.500 SIT	657.605.000	2.863.527	2.843.482

## TRŽNA KAPITALIZACIJA DELNIC - PROSTI TRG

Izdaja	Število trgovanih delnic	Št. izdanih delnic razreda	Borzi javljen delež delnic na organiz. trgu	Tečaj na 29.11.2002	Tržna kapitalizacija na 30.11.2002 (v SIT)	Tržna kapitalizacija na 30.11.2002 (v EUR)	Tržna kapitalizacija na 30.11.2002 (v USD)
56 OLJARICA	70.404	70.404	100,00%	8.799 SIT	619.484.796	2.697.534	2.678.650
57 HIDROTEHNIK	384.472	384.472	100,00%	1.594 SIT	612.848.368	2.668.635	2.649.955
58 AVTO CELJE	418.077	418.077	100,00%	1.440 SIT	602.072.688	2.621.713	2.603.361
59 CAPITA	582.021	582.021	100,00%	1.000 SIT	582.021.000	2.534.398	2.516.657
60 MURALES	322.045	322.045	100,00%	1.795 SIT	578.070.775	2.517.197	2.499.576
61 IMP KLIMAT	353.900	353.900	100,00%	1.612 SIT	570.522.190	2.484.327	2.466.936
62 KRONA HOLDING	1.287.121	1.287.121	100,00%	430 SIT	553.462.030	2.410.039	2.393.168
63 KOŠAKI TMI MARIBOR	43.236	43.236	100,00%	12.500 SIT	540.451.729	2.353.386	2.336.912
64 RTC KRVAVEC IMENSKE	205.734	205.734	100,00%	2.500 SIT	514.314.427	2.239.571	2.223.894
65 ELMO	708.000	708.000	100,00%	700 SIT	495.600.000	2.158.080	2.142.973
66 LESNINA EMMI	684.037	714.827	95,69%	699 SIT	478.470.201	2.083.488	2.068.904
67 SVILANIT	408.487	410.407	99,53%	1.100 SIT	449.335.700	1.956.623	1.942.926
68 INTARA	101.000	101.000	100,00%	4.375 SIT	441.875.000	1.924.135	1.910.666
69 PULSAR HOLDING	939.319	939.319	100,00%	435 SIT	408.603.765	1.779.257	1.766.801
70 FOND INVEST	258.586	258.586	100,00%	1.570 SIT	406.088.626	1.768.304	1.755.926
71 AGROKOMBINAT MARIBOR	403.808	499.291	80,88%	1.000 SIT	403.808.000	1.758.373	1.746.065
72 KLASJE	835.600	835.600	100,00%	450 SIT	376.020.000	1.637.371	1.625.909
73 INLES RIBNICA	609.005	555.525	109,63%	600 SIT	365.403.000	1.591.140	1.580.002
74 UNITAS	145.115	173.377	83,70%	2.500 SIT	362.787.500	1.579.751	1.568.692
75 IMP ČRPALKE	333.034	333.034	100,00%	999 SIT	332.700.966	1.448.739	1.438.598
76 GRADIS GP	304.750	304.750	100,00%	1.000 SIT	304.750.000	1.327.027	1.317.738
77 GRAD PRESTRANEK	43.235	43.235	100,00%	6.875 SIT	297.231.978	1.294.290	1.285.230
78 INTEGRAL JESENICE	243.784	256.556	95,02%	1.199 SIT	292.382.340	1.273.173	1.264.260
79 EGOLES ŠKOFJA LOKA	258.300	258.300	100,00%	1.120 SIT	289.296.000	1.259.733	1.250.915
80 LIZ INŽENIRING	188.677	235.846	80,00%	1.350 SIT	254.751.685	1.109.311	1.101.546
81 INTES	549.982	549.982	100,00%	462 SIT	254.091.684	1.106.437	1.098.692
82 TUS KO-SI	229.456	229.456	100,00%	1.100 SIT	252.401.600	1.099.077	1.091.384
83 SIVENT	719.712	719.712	100,00%	336 SIT	242.111.117	1.054.268	1.046.888
84 ŽELEZARNA RAVNE - MONTER DRAVOGRAD	275.835	444.100	62,11%	765 SIT	211.013.775	918.855	912.423
85 CREINA	48.594	48.594	100,00%	4.200 SIT	204.104.519	886.769	882.547
86 DRAVINJSKI DOM	216.560	216.560	100,00%	900 SIT	194.904.000	848.705	842.764
87 GEA COLLEGE	147.885	147.885	100,00%	1.200 SIT	177.447.212	772.690	767.281
88 UPIMO GROUP	215.000	215.000	100,00%	655 SIT	140.825.000	613.220	608.927
89 ZDRAVILIŠČE ROGAŠKA	898.110	961.898	93,37%	155 SIT	139.207.050	606.174	601.931
90 SAVINJA MOZIRJE	105.780	105.780	100,00%	1.111 SIT	117.521.580	511.745	508.163
91 MK TISKARNA	103.954	103.954	100,00%	1.019 SIT	105.939.521	461.311	458.082
92 SVILA	1.263.478	1.263.478	100,00%	55 SIT	69.996.681	304.799	302.665
93 MLAJ	67.062	93.000	72,11%	800 SIT	53.649.600	233.616	231.981
94 AVTOPREVOZNIŠTVO IN SERVISI	308.696	308.696	100,00%	125 SIT	38.587.000	168.026	166.850
95 SIJAJ HRASTNIK	26.880	26.880	100,00%	1.020 SIT	27.417.600	119.389	118.554
96 RAZVOJNA DRUŽBA	21.948	21.948	100,00%	1.205 SIT	26.447.340	115.164	114.358
97 ZASAVSKI RAČUNSKI CENTER	43.466	70.700	61,48%	300 SIT	13.044.147	56.800	56.403
98 JELEN	50.849	67.798	75,00%	255 SIT	12.966.495	56.462	56.067
99 DADAS	31.320	31.320	100,00%	301 SIT	9.427.320	41.051	40.764
<b>Prednostne delnice</b>		-	-		<b>1.946.319.465</b>	<b>8.475.207</b>	<b>8.415.880</b>
1 KD HOLDING	266.413	266.413	100,00%	6.003 SIT	1.599.197.315	6.963.671	6.914.925
2 HIPOTEKARNA BANKA	79.500	79.500	100,00%	4.000 SIT	318.000.000	1.384.724	1.375.031
3 ZDRAVILIŠČE ROGAŠKA	27.850	30.000	92,83%	999 SIT	27.822.150	121.151	120.303
4 PRIMOFIN	10.000	10.000	100,00%	130 SIT	1.300.000	5.661	5.621
<b>SKUPAJ</b>					<b>222.396.586.811</b>	<b>968.421.261</b>	<b>961.642.197</b>

DEVIZNI TEČAJI	1 USD=	231,2675 SIT na 30.11.2002
	1 EUR=	229,6486 SIT na 30.11.2002

## D2) TRŽNA KAPITALIZACIJA OBVEZNIC - BORZNA KOTACIJA

Izdaja	Št.izdanih obveznic po najmanjših apoenih	Tečaj na 29.11.2002	Ostanek dolga na 30.11.2002	Valuta ostanka dolga	Tržna kapitalizacija na 30.11.2002 (v SIT)	Tržna kapitalizacija na 30.11.2002 (v EUR)	Tržna kapitalizacija na 30.11.2002 (v USD)
1 REPUBLIKA SLOVENIJA 10.IZDAJA	5.218.961	103,00 SIT	7.441,67	SIT	40.002.919.070	174.191.870	172.972.506
2 REPUBLIKA SLOVENIJA 33. IZDAJA	248.716	134,50 SIT	511,29	EUR	39.273.740.266	171.016.676	169.819.539
3 REPUBLIKA SLOVENIJA 39. IZDAJA	30.000.000	93,88 SIT	1.000,00	SIT	28.164.000.000	122.639.546	121.781.054
4 REPUBLIKA SLOVENIJA 38. IZDAJA	1.000.000	103,17 SIT	100,00	EUR	23.689.854.132	103.156.972	102.434.861
5 REPUBLIKA SLOVENIJA 4.IZDAJA	267.656	100,60 SIT	380,00	EUR	23.494.570.855	102.306.615	101.590.456
6 REPUBLIKA SLOVENIJA 27. IZDAJA	1.700.000	108,83 SIT	10.000,00	SIT	18.501.100.000	80.562.651	79.998.703
7 REPUBLIKA SLOVENIJA 37. IZDAJA	1.700.000	104,21 SIT	10.000,00	SIT	17.715.700.000	77.142.643	76.602.635
8 REPUBLIKA SLOVENIJA 34. IZDAJA	1.691.000	102,00 SIT	10.000,00	SIT	17.248.200.000	75.106.924	74.581.167
9 REPUBLIKA SLOVENIJA 21. IZDAJA	2.000.000	83,07 SIT	9.900,00	SIT	16.447.860.000	71.621.861	71.120.499
10 REPUBLIKA SLOVENIJA 40. IZDAJA	1.500.000	103,75 SIT	10.000,00	SIT	15.562.500.000	67.766.579	67.292.205
11 REPUBLIKA SLOVENIJA 35. IZDAJA	1.400.000	104,65 SIT	10.000,00	SIT	14.651.000.000	63.797.471	63.350.882
12 REPUBLIKA SLOVENIJA 29. IZDAJA	550.000	103,00 SIT	100,00	EUR	13.007.950.340	56.642.846	56.246.340
13 REPUBLIKA SLOVENIJA 13. IZDAJA	106.701	100,00 SIT	511,29	EUR	12.526.932.706	54.548.265	54.166.421
14 REPUBLIKA SLOVENIJA 41. IZDAJA	1.200.000	103,95 SIT	10.000,00	SIT	12.474.000.000	54.317.771	53.937.540
15 REPUBLIKA SLOVENIJA 43. IZDAJA	1.200.000	100,55 SIT	10.000,00	SIT	12.066.000.000	52.541.143	52.173.349
16 REPUBLIKA SLOVENIJA 36. IZDAJA	1.200.000	100,00 SIT	10.000,00	SIT	12.000.000.000	52.253.748	51.887.965
17 REPUBLIKA SLOVENIJA 42. IZDAJA	1.200.000	100,00 SIT	10.000,00	SIT	12.000.000.000	52.253.748	51.887.965
18 REPUBLIKA SLOVENIJA 26. IZDAJA	500.000	103,50 SIT	100,00	EUR	11.882.814.300	51.743.465	51.381.255
19 REPUBLIKA SLOVENIJA 18. IZDAJA	500.000	103,00 SIT	100,00	EUR	11.825.409.400	51.493.497	51.133.036
20 REPUBLIKA SLOVENIJA 24. IZDAJA	1.100.000	101,90 SIT	10.000,00	SIT	11.209.000.000	48.809.355	48.467.684
21 REPUBLIKA SLOVENIJA 28. IZDAJA	1.050.000	101,92 SIT	10.000,00	SIT	10.701.600.000	46.599.892	46.273.687
22 REPUBLIKA SLOVENIJA 23. IZDAJA	400.000	104,00 SIT	100,00	EUR	9.552.175.360	41.594.747	41.303.579
23 REPUBLIKA SLOVENIJA 17. IZDAJA	900.000	102,01 SIT	10.000,00	SIT	9.180.900.000	39.978.036	39.698.185
24 REPUBLIKA SLOVENIJA 15. IZDAJA I	89.813	101,00 SIT	100.000,00	SIT	9.071.113.000	39.499.971	39.223.466
25 REPUBLIKA SLOVENIJA 25. IZDAJA	800.000	102,02 SIT	10.000,00	SIT	8.161.600.000	35.539.516	35.290.735
26 REPUBLIKA SLOVENIJA 22. IZDAJA	800.000	102,00 SIT	10.000,00	SIT	8.160.000.000	35.532.548	35.283.816
27 REPUBLIKA SLOVENIJA 14. IZDAJA	630.400	101,00 SIT	10.000,00	SIT	6.367.040.000	27.725.142	27.531.063
28 REPUBLIKA SLOVENIJA 20. IZDAJA	600.000	103,00 SIT	10.000,00	SIT	6.180.000.000	26.910.680	26.722.302
29 REPUBLIKA SLOVENIJA 19. IZDAJA	600.000	100,01 SIT	10.000,00	SIT	6.000.600.000	26.129.487	25.946.577
30 REPUBLIKA SLOVENIJA 16. IZDAJA	600.000	100,00 SIT	10.000,00	SIT	6.000.000.000	26.126.874	25.943.983
31 SLOVENSKA RAZVOJNA DRUŽBA	50.000	99,20 SIT	511,29	EUR	5.823.149.382	25.356.782	25.179.281
32 REPUBLIKA SLOVENIJA 32. IZDAJA	238.655	103,00 SIT	100,00	EUR	5.644.386.161	24.578.361	24.406.309
33 REPUBLIKA SLOVENIJA 15. IZDAJA H	47.902	104,20 SIT	100.000,00	SIT	4.991.388.400	21.734.896	21.582.749
34 NLB 2. IZDAJA SERIJA A	40.000	103,00 SIT	100.000,00	SIT	4.120.000.000	17.940.453	17.814.868
35 SKB OBVEZNIC 4. IZDAJA SERIJA A	38.182	104,10 SIT	100.000,00	SIT	3.974.746.200	17.307.949	17.186.791
36 BTC HIPOTEKARNE OBVEZNIC	340.000	112,50 SIT	40,17	EUR	3.528.110.894	15.363.085	15.255.541
37 ABANKA 6. IZDAJA	135.000	102,00 SIT	100,00	EUR	3.161.861.892	13.768.261	13.671.882
38 REPUBLIKA SLOVENIJA 31. IZDAJA	294.768	107,01 SIT	10.000,00	SIT	3.154.312.368	13.735.387	13.639.238
39 REPUBLIKA SLOVENIJA 44. IZDAJA	296.493	100,00 SIT	10.000,00	SIT	2.964.930.000	12.910.725	12.820.349
40 NLB 3. IZDAJA	12.000	100,00 SIT	1.000,00	EUR	2.755.435.200	11.998.485	11.914.494
41 ABANKA 5. IZDAJA	100.000	102,00 SIT	100,00	EUR	2.342.119.920	10.198.712	10.127.320
42 BANKA CELJE 5. IZDAJA	100.000	101,80 SIT	100,00	EUR	2.337.527.528	10.178.714	10.107.462
43 ABANKA 4. IZDAJA	100.000	101,10 SIT	100,00	EUR	2.321.454.156	10.108.723	10.037.961
44 BANKA CELJE 3. IZDAJA	100.000	100,50 SIT	100,00	EUR	2.307.676.980	10.048.731	9.978.389
45 BANKA CELJE 6. IZDAJA SERIJA A	100.000	100,40 SIT	100,00	EUR	2.305.380.784	10.038.732	9.968.460
46 NFD INVESTICIJSKO SVETOVANJE	16.000	101,50 SIT	135.740,00	SIT	2.204.417.600	9.599.090	9.531.895
47 HOTELI BERNARDIN	20.000	103,00 SIT	464,08	EUR	2.195.174.398	9.558.841	9.491.928
48 NOVA KBM 3. IZDAJA SERIJA A	20.000	107,20 SIT	100.000,00	SIT	2.144.000.000	9.336.003	9.270.650
49 NOVA KBM 2. IZDAJA	18.000	100,50 SIT	500,00	EUR	2.076.909.282	9.043.858	8.980.550
50 NOVA KBM 3. IZDAJA SERIJA B	18.000	100,00 SIT	500,00	EUR	2.066.576.400	8.998.863	8.935.870
51 SL. ZADR. KMET. BANKA 3. IZDAJA	200.000	103,00 SIT	10.000,00	SIT	2.060.000.000	8.970.227	8.907.434
52 STANOVANJSKI SKLAD 2. IZDAJA	20.000	105,91 SIT	92.557,17	SIT	1.960.545.975	8.537.156	8.477.393
53 BANKA CELJE 4. IZDAJA	100.000	100,80 SIT	80,02	EUR	1.852.115.368	8.064.997	8.008.541
54 NOVA KBM 1. IZDAJA	15.000	101,00 SIT	511,29	EUR	1.778.643.410	7.745.065	7.690.849
55 ABANKA 3. IZDAJA	70.000	99,00 SIT	100,00	EUR	1.591.263.828	6.929.125	6.880.620
56 REPUBLIKA SLOVENIJA 8. IZDAJA	965.330	98,10 SIT	6,32	EUR	1.374.266.136	5.984.213	5.942.323
57 SKB OBVEZNIC 4. IZDAJA SERIJA B	11.818	97,30 SIT	500,00	EUR	1.320.188.017	5.748.731	5.708.489
58 NLB 2. IZDAJA SERIJA B	10.000	100,00 SIT	500,00	EUR	1.148.098.000	4.999.369	4.964.372
59 BANKA ZASAVJE OBVEZNIC 2. IZDAJA	18.000	98,41 SIT	255,65	EUR	1.039.839.929	4.527.961	4.496.265
60 BANKA CELJE 6. IZDAJA SERIJA B	10.000	100,00 SIT	100.000,00	SIT	1.000.000.000	4.354.479	4.323.997
61 SKB OBVEZNIC 3. IZDAJA	35.000	100,90 SIT	102,26	EUR	829.227.994	3.610.856	3.585.579
62 PROBANKA 2. IZDAJA	60.000	102,50 SIT	51,13	EUR	722.037.684	3.144.098	3.122.089
63 STANOVANJSKI SKLAD RS 1. IZDAJA	70.965	97,01 SIT	32,68	EUR	516.596.805	2.249.510	2.233.763
64 BANKA VIPA 7. IZDAJA	10.000	101,01 SIT	200,00	EUR	463.877.516	2.019.945	2.005.805
65 BANKA VIPA 6. IZDAJA	10.000	100,00 SIT	175,00	EUR	401.834.300	1.749.779	1.737.530
66 BANKA VIPA 5. IZDAJA	10.000	100,00 SIT	150,00	EUR	344.429.400	1.499.811	1.489.312
67 BANKA VIPA 4. IZDAJA	8.000	102,20 SIT	159,80	EUR	300.003.702	1.306.360	1.297.215
68 BANKA VIPA 3. IZDAJA	10.000	101,00 SIT	127,84	EUR	296.481.154	1.291.021	1.281.984
69 SL. ZADR. KMET. BANKA	10.000	104,40 SIT	117,40	EUR	281.434.640	1.225.501	1.216.923
70 BANKA VIPA 2. IZDAJA	8.000	105,00 SIT	79,90	EUR	154.111.491	671.075	666.378
71 PROBANKA 1. IZDAJA	80.000	102,10 SIT	1.519,21	SIT	124.089.073	540.343	536.561
<b>SKUPAJ</b>					<b>525.097.221.395</b>	<b>2.286.524.810</b>	<b>2.270.518.864</b>

DEVIZNI TEČAJI	1 USD=	231,2675 SIT na 30.11.2002
	1 EUR=	229,6486 SIT na 30.11.2002



TRŽNA KAPITALIZACIJA OBVEZNIC - PROSTI TRG

Obveznice	Št. izdanih obveznic po najmanjših apoenih	Tečaj na 29.11.2002	Ostane dolga na 30.11.2002	Valuta ostanka dolga	Tržna kapitalizacija na 30.11.2002 (v SIT)	Tržna kapitalizacija na 30.11.2002 (v EUR)	Tržna kapitalizacija na 30.11.2002 (v USD)
1 SLOVENSKA ODŠKODNINSKA DRUŽBA 2.IZDAJA	10.500.000	98,94 SIT	51,13	EUR	121.968.014.453	531.107.154	527.389.341
2 NLB 7. IZDAJA	62.500	102,00 SIT	100.000,00	SIT	6.375.000.000	27.759.803	27.565.482
3 NLB 8. IZDAJA	14.276	100,00 SIT	1.000,00	EUR	3.278.049.410	14.274.197	14.174.276
4 AUTOCOMMERCE 1.IZDAJA	22.300	106,20 SIT	424,40	EUR	2.307.882.591	10.049.626	9.979.278
5 BANKA KOPER 4. IZDAJA	20.000	100,00 SIT	100.000,00	SIT	2.000.000.000	8.708.958	8.647.994
6 STANOVANJSKI SKLAD 3. IZDAJA	20.000	102,67 SIT	96.017,25	SIT	1.971.618.212	8.585.370	8.525.271
7 PROBANKA 5. IZDAJA	78.500	100,01 SIT	100,00	EUR	1.802.694.111	7.849.794	7.794.844
8 PROBANKA 4. IZDAJA	50.000	99,80 SIT	100,00	EUR	1.145.801.804	4.989.370	4.954.444
9 NAMA 1. IZDAJA	953.795	101,10 SIT	1.000,00	SIT	964.286.745	4.198.966	4.169.573
10 KD INVESTMENTS 1.IZDAJA	80.000	102,50 SIT	51,13	EUR	962.716.912	4.192.131	4.162.785
11 BANKA KOPER 3. IZDAJA	10.000	100,00 SIT	375,00	EUR	861.073.500	3.749.526	3.723.279
12 SIP STROJNA INDUSTRIJA 1.IZDAJA SERIJA A	32.500	100,00 SIT	102,26	EUR	763.129.260	3.323.030	3.299.769
13 SIP STROJNA INDUSTRIJA 1.IZDAJA SERIJA B	17.250	100,00 SIT	102,26	EUR	405.045.530	1.763.762	1.751.416
14 SI.MOBIL 1.IZDAJA	5.000	100,00 SIT	299,19	EUR	343.499.441	1.495.761	1.485.291
15 UBK KONVERTIBILNE	80	98,00 SIT	13.122,23	EUR	236.228.702	1.028.653	1.021.452
16 BORZNA DRUŽBA POTEZA OBVEZNICE 2. IZDAJA	15.000	100,10 SIT	62,19	EUR	214.414.845	933.665	927.129
17 VIPA	4.000	102,00 SIT	47,94	EUR	44.912.492	195.571	194.201
<b>SKUPAJ</b>					<b>145.644.368.006</b>	<b>634.205.338</b>	<b>629.765.825</b>

DEVIZNI TEČAJI		
1 USD=	231,2675 SIT na 30.11.2002	
1 EUR=	229,6486 SIT na 30.11.2002	

### D3) TRŽNA KAPITALIZACIJA INVESTICIJSKIH SKLADOV

#### TRŽNA KAPITALIZACIJA INVESTICIJSKIH DRUŽB - ID

Investicijska družba - ID	Število delnic na org. trgu	Tečaj na 29.11.2002	Tržna kapitalizacija na 30.11.2002 (v SIT)	Tržna kapitalizacija na 30.11.2002 (v EUR)	Tržna kapitalizacija na 30.11.2002 (v USD)
1 TRIGLAV STEBER 1	147.487.470	245,17 SIT	36.159.503.020	157.455.796	156.353.586
2 NFD 1	160.580.300	218,09 SIT	35.020.957.627	152.498.024	151.430.519
3 INFOND ID	8.132.314	2.026,72 SIT	16.481.923.430	71.770.189	71.267.789
4 ID KD	92.046.145	160,76 SIT	14.797.338.270	64.434.698	63.983.648
			102.459.722.347	446.158.707	443.035.543

#### TRŽNA KAPITALIZACIJA POOBLAŠČENIH INVESTICIJSKIH DRUŽB - PID

Pooblaščenica investicijska družba - PID	Borzi javljeno št. delnic na org. trgu	Tečaj na 29.11.2002	Tržna kapitalizacija na 30.11.2002 (v SIT)	Tržna kapitalizacija na 30.11.2002 (v EUR)	Tržna kapitalizacija na 30.11.2002 (v USD)
1 MAKSIMA 1	216.646.243	98,33 SIT	21.302.825.074	92.762.704	92.113.354
2 ZVON ENA	137.974.360	153,37 SIT	21.161.127.593	92.145.685	91.500.654
3 NFD 2	291.379.659	50,16 SIT	14.615.603.695	63.643.339	63.197.828
4 ZLATA MONETA 1	68.297.800	198,45 SIT	13.553.698.410	59.019.295	58.606.153
5 ATENA PID	135.915.888	80,97 SIT	11.005.109.451	47.921.518	47.586.061
6 TRIGLAV STEBER II	195.412.551	51,71 SIT	10.104.783.012	44.001.065	43.693.052
7 PID VIPA INVEST	104.268.115	88,03 SIT	9.178.722.163	39.968.553	39.688.768
8 POMURSKA INV.DRUŽBA 1	35.923.940	227,16 SIT	8.160.482.210	35.534.648	35.285.901
9 KRONA SENIOR	73.170.428	99,51 SIT	7.281.189.290	31.705.786	31.483.841
10 ZVON DVA	141.224.712	44,74 SIT	6.318.393.615	27.513.312	27.320.716
11 MODRA LINIJA	34.156.833	169,99 SIT	5.806.320.042	25.283.499	25.106.511
12 INFOND PID	87.641.964	46,36 SIT	4.063.081.451	17.692.603	17.568.752
13 ARKADA ENA	66.406.092	60,28 SIT	4.002.959.226	17.430.802	17.308.784
14 PID KD	95.913.558	40,70 SIT	3.903.681.811	16.998.500	16.879.509
15 ZLATA MONETA II	82.333.757	41,83 SIT	3.444.021.055	14.996.917	14.891.937
16 VIZIJA DPB	44.074.632	65,00 SIT	2.864.851.080	12.474.934	12.387.608
17 KS-sklad 2	44.293.242	41,53 SIT	1.839.498.340	8.010.057	7.953.985
18 NIKA	32.574.698	41,60 SIT	1.355.107.437	5.900.787	5.859.481
19 MERCATA	28.923.982	44,27 SIT	1.280.464.683	5.575.757	5.536.726
20 PID AKTIVA AVANT I	29.520.040	40,30 SIT	1.189.657.612	5.180.339	5.144.076
21 NIKA 1	30.911.102	33,24 SIT	1.027.485.030	4.474.162	4.442.842
22 KS - SKLAD 4	26.381.090	37,10 SIT	978.738.439	4.261.896	4.232.062
23 MERCATA 1	26.821.153	35,75 SIT	958.856.220	4.175.319	4.146.092
24 POOBLAŠČENA POMURSKA INV. DRUŽBA	22.967.400	35,14 SIT	807.074.436	3.514.389	3.489.788
25 TRDNJAVA	25.932.762	28,83 SIT	747.641.528	3.255.589	3.232.800
26 SETEV	15.405.373	35,00 SIT	539.188.055	2.347.883	2.331.448
27 TRGATEV	17.585.800	30,10 SIT	529.332.580	2.304.968	2.288.833
28 PLOD	10.478.017	35,00 SIT	366.730.595	1.596.921	1.585.742
29 NIKA 2	12.555.868	29,20 SIT	366.631.346	1.596.488	1.585.313
30 TRDNJAVA I	8.917.902	27,06 SIT	241.318.428	1.050.816	1.043.460
31 CAPINVEST 2	5.876.900	33,30 SIT	195.700.770	852.175	846.210
			159.190.274.679 SIT	693.190.704 SIT	688.338.287 SIT

### D4) TRŽNA KAPITALIZACIJA POKOJNINSKIH BONOV

Št. bonov na org. trgu	Tečaj na 29.11.2002	Tržna kapitalizacija na 30.11.2002 (v SIT)	Tržna kapitalizacija na 30.11.2002 (v EUR)	Tržna kapitalizacija na 30.11.2002 (v USD)
101.283.073	47,93 SIT	4.854.497.689	21.138.808	20.990.834

DEVIZNI TEČAJI	1 USD=	231,2675 SIT na 30.11.2002
	1 EUR=	229,6486 SIT na 30.11.2002

## E) DRUGO

## E1) KAZALNIKI NA DAN 30.11.2002

PANOGA	Tečaj na 30.11.2002	Celotni čisti dobiček (izguba) v 000 SIT v letu 2001	Čisti dobiček / delnico v letu 2001	T / D <sup>(1)</sup>	Višina dividende za leto 2001	Dividendna donesnost	Knjižna vrednost na dan 31.12.2001	Tečaj / knjižna vrednost delnic	Količnik letnega obrata tržne kapitalizacije <sup>(2)</sup>
<b>BANČNIŠTVO</b>									
Banka Koper	55.556 SIT	2.422.842	4.665,94 SIT	11,91	2.000 SIT	3,60%	44.262,39 SIT	1,26	0,09
Banka Vipava	96.429 SIT	360.065	1.597,94 SIT	<sup>(4)</sup>	1.600 SIT	1,66%	96.445 SIT	<sup>(4)</sup>	0,80
Probanka Maribor	5.650 SIT	428.319	241,97 SIT	<sup>(4)</sup>	277 SIT	4,90%	5.677 SIT	<sup>(4)</sup>	0,07
<b>DRUGO FINANČNO POSREDNIŠTVO</b>									
Nika Brežice	750 SIT	31.690	95,07 SIT	7,89	0	0,00%	2.726,62 SIT	0,28	0,20
<b>DRUGE STORITVENE DEJAVNOSTI</b>									
Geodetski zavod Slovenije	2.200 SIT	55.463	146,82 SIT	14,98	60 SIT	2,73%	3.432,05 SIT	0,64	0,18
<b>FARMACIJA</b>									
Krka Novo Mesto	45.687 SIT	8.519.905	2.522,23 SIT	18,11	950 SIT	2,08%	21.983 SIT	2,08	0,33
Lek Ljubljana	85.000 SIT	8.168.669	4.399,51 SIT	19,32	1.200 SIT	1,41%	33.493 SIT	2,54	0,39
<b>GOSPODINJSKI APARATI</b>									
Gorenje Velenje	4.796 SIT	3.241.974	265,74 SIT	18,05	80 SIT	1,67%	3.926,37 SIT	1,22	0,39
<b>GRADBENIŠTVO</b>									
Gradbeno podjetje Grosuplje	8.000 SIT	51.431	51.431,00 SIT	0,16	0	0,00%	23.373,00 SIT	0,34	0,34
<b>HOTELI, GOSTINSTVO IN TURIZEM</b>									
Terme Čatež	26.981 SIT	268.493	633,88 SIT	42,56	350 SIT	1,30%	30.291,66 SIT	0,89	0,25
Zdravilišče Moravske Toplice	2.329 SIT	325.208	113,64 SIT	20,49	0	0,00%	2.883 SIT	0,81	0,41
<b>HRANA IN PJAČE</b>									
Droga Portorož	91.800 SIT	1.160.752	4.118,16 SIT	22,29	1.755 SIT	1,91%	51.208,99 SIT	1,79	0,18
Kolinska Ljubljana	5.430 SIT	1.018.202	322,32 SIT	16,85	110 SIT	2,03%	4.863,38 SIT	1,12	0,26
Milnotest Ajdovščina	1.703 SIT	273.871	114,93 SIT	14,82	42 SIT	2,47%	2.044,75 SIT	0,83	0,09
Pivovarna Laško	6.534 SIT	1.434.506	224,18 SIT	29,15	- SIT	0,00%	4.710 SIT	1,39	0,34
Pivovarna Union	75.001 SIT	1.220.540	2.751,96 SIT	27,25	600 SIT	0,80%	43.263 SIT	1,73	0,42
Radenska Radenci	1.475 SIT	779.110	155 SIT	9,49	0	0,00%	3.637,93 SIT	0,41	0,06
Žito Ljubljana	37.873 SIT	(1.957.513)	(5.653,30 SIT)	<sup>(4)</sup>	545 SIT	1,44%	39.676 SIT	0,95	0,38
<b>KEMIJA</b>									
Etol Celje	37.630 SIT	556.033	2.235,12 SIT	16,84	1.000 SIT	2,66%	39.150 SIT	0,96	0,54
Sava Kranj	30.001 SIT	1.158.965	684,67 SIT	43,82	530 SIT	1,77%	29.850,18 SIT	1,01	0,18
<b>NAFTA IN PLIN</b>									
Istrabenz Koper	8.172 SIT	3.915.094	756,28 SIT	10,81	130 SIT	1,59%	4.913 SIT	1,66	0,09
Petrol Ljubljana	42.922 SIT	4.237.066	2.061,87 SIT	20,82	600 SIT	1,40%	30.699,00 SIT	1,40	0,33
<b>NEKOVINE</b>									
Comet Zreče	3.150 SIT	384.156	229,02 SIT	13,75	0	0,00%	2.875,77 SIT	1,10	0,16
<b>TRANSPORT</b>									
Aerodrom Ljubljana <sup>(5)</sup>	37.589 SIT	943.107	248,41 SIT	151,32	176 SIT	0,47%	4.149,76 SIT	9,06	0,07
Intereuropa Koper	5.675 SIT	3.942.594	546,77 SIT	10,38	200 SIT	3,52%	3.803,10 SIT	1,49	0,19
Luka Koper <sup>(5)</sup>	4.567 SIT	3.638.519	259,89 SIT	17,57	190 SIT	4,16%	3.762 SIT	1,21	0,19
<b>TRGOVINA</b>									
Delo Prodaja	5.096 SIT	347.221	593,57 SIT	8,58	250 SIT	4,91%	5.029,58 SIT	1,01	0,70
Emona obala Koper <sup>(3)</sup>	1.760 SIT	105.026	66,79 SIT	26,35	0	0,00%	6.512,63 SIT	0,27	0,25
Kompas MTS	1.450 SIT	1.384.442	392,56 SIT	3,69	300 SIT	20,69%	4.121,48 SIT	0,35	0,35
Mercator Ljubljana	25.893 SIT	5.251.044	1636,60 SIT	15,82	400 SIT	1,54%	23.558 SIT	1,10	0,22
Salus Ljubljana	94.800 SIT	1.053.313	7.968,23 SIT	11,90	3.000 SIT	3,16%	45.739 SIT	2,07	0,10
Merkur Kranj	24.997 SIT	1.614.882	1.800,03 SIT	13,89	600 SIT	2,40%	29.501,59 SIT	0,85	0,19
Tehnounion Ljubljana	12.000 SIT	(252.941)	(3.056,32 SIT)	<sup>(4)</sup>	0	0,00%	50.040,81 SIT	0,24	0,50
Živila Kranj	17.005 SIT	475.534	1.650,13 SIT	10,30	0	0,00%	34.453 SIT	0,49	0,39
<b>ZALOŽNIŠTVO</b>									
Delo Ljubljana	25.005 SIT	957.353	1.434,31 SIT	17,43	0	0,00%	7.275,60 SIT	3,44	0,24

Izračuni so opravljeni na podlagi nekonsolidiranih računovodskih izkazov za leto 2001. Pri naslednjih družbah so bili izračuni opravljeni na osnovi konsolidiranih izkazov: Droga, Emona obala Koper, Gorenje, Istrabenz, Krka, Lek, Mercator, Merkur, Petrol, Radenska, Sava, Tehnounion, Živila in Žito. Izračuni so bili opravljeni na podlagi povprečnega števila izdanih delnic v letu 2001.

(1) T/D = P/E = Tečaj / Čisti dobiček na delnico (izločen popravek kapitala in lastne delnice.)

(2) Promet zadnjih dvanajstih mesecev, povprečna kapitalizacija na osnovi vrednosti na zadnji dan v tekočem mesecu, pred 6 in 12 meseci.

(3) Izločene delnice hčerinske družbe.

(4) Izračun ni smiseln.

(5) Pri Aerodromu in Luki Koper se P / E računa na vse izdane delnice (redne in prednostne).

## E2) DELEŽI IN NETO NAKUPI TUJIH INVESTITORJEV

<b>SPREMEMBE DELEŽEV TUJIH INVESTITORJEV V TEKOČEM LETU</b>						
Izdajatelj	Stanje v % 30.11.2002	Stanje v % 31.10.2002	Stanje v % 30.11.2001	Sprememba od 31.10.2001 do 30.11.2002 v % točkah	Sprememba od 30.11.2001 do 30.11.2002 v % točkah	Kapitalizacija na 30.11.2002 v mio SIT
LEK - RAZRED A	99,1176	19,9093	21,6659	79,21	77,45	152.203
GORENJE	1,4554	1,1406	0,7809	0,31	0,67	58.516
ETOL	0,1628	0,0827	0,0958	0,08	0,07	10.332
MERCATOR	2,3500	2,2961	1,7691	0,05	0,58	83.077
ŽITO	0,2523	0,2348	0,1758	0,02	0,08	13.209
RADENSKA	0,1289	0,1331	0,1596	0,00	-0,03	7.466
PETROL	0,5338	0,5388	0,9007	0,00	-0,37	89.548
INTEREUROPA	0,3551	0,3905	1,1394	-0,04	-0,78	44.849
DELO PRODAJA	0,3723	0,4379	0,1009	-0,07	0,27	3.024
KRKA	3,8755	4,6490	8,6348	-0,77	-4,76	161.850

<b>NETO NAKUPI VREDNOSTNIH PAPIRJEV TUJIH INVESTITORJEV NA ORGANIZIRANEM IN NEORGANIZIRANEM TRGU PO MESECIH, V MIO SIT</b>				
	Organizirani trg	Neorganizirani trg	Skupaj	Promet tujcev na borzi
<b>Leto 2001</b>				
November	244,29	21.498,57	21.742,87	1.273,08
December	753,68	16.007,86	16.761,54	1.722,12
<b>Leto 2002</b>				
Januar	1.110,86	7.649,36	8.760,22	1.698,13
Februar	565,55	1.438,89	2.004,45	1.092,01
Marec	876,21	29.050,58	29.926,79	1.604,21
April	1.276,16	14.605,11	15.881,27	1.631,77
Maj	567,23	1.341,93	1.909,15	1.993,35
Junij	-529,35	3.216,28	2.686,94	1.381,23
Julij	-1.458,40	-1.282,70	-2.741,10	1.964,10
Avgust	-4.022,01	689,67	-3.332,34	5.222,23
September	-5.898,84	114.770,72	108.871,88	10.368,58
Oktober	-2.571,87	891,34	-1.680,54	8.938,93
<b>November</b>	<b>-1.136,80</b>	<b>165.953,81</b>	<b>164.817,00</b>	<b>2.003,11</b>
Skupaj v letu 2002	-11.221,28	338.325,00	327.103,73	37.897,65
Skupaj v letu 2001	4.499,69	63.500,44	68.000,03	10.555,78
Skupaj v letu 2000	208,11	8.540,41	8.748,52	4.295,57
Skupaj v letu 1999	-2.269,19	674,01	-1.595,09	3.163,40
Skupaj v letu 1998	2.761,20	-2.104,00	657,30	14.333,90
Skupaj v letu 1997	8.440,86	9.965,96	18.406,81	24.090,40
Skupaj v letu 1996	7.439,48	3.381,38	10.820,86	9.718,80

## E3) REKORDNE VREDNOSTI

### REKORDNI DNEVNI PROMET V LETU 2002

16 JULIJ 2002

	Vrednost	Število poslov	Količina
Navadni posli	367.385.636	1.000	935.109
Aplikacije	175.456.653	204	183.073
Svežnji	10.931.020.872	13	210.232
<b>Skupaj</b>	<b>11.473.863.161 SIT</b>	<b>1.217</b>	<b>1.328.414</b>

### NAJVEČJE IN NAJMANJŠE VREDNOSTI PROMETA IN INDEKSOV

	V letu 2002		V letih 1989-2001	
Mesečni promet v mio SIT	52.608	oktober	53.123	december 2000
Dnevni promet v mio SIT	11.474	16.07.2002	10.058	12.07.2001
Število poslov v dnevnu	3.354	24.10.2002	5.900	08.07.1999
Vrednost svežnja v mio SIT	3.663,57	16.07.2002	8.128	23.11.2001
Max vrednost indeksa SBI 20	3.547,64	08.11.2002	2.159,35	19.12.2001
Min vrednost indeksa SBI 20	2.140,80	03.01.2002	891,93	10.09.1996
Max vrednost indeksa SBI 20NT	3.350,05	28.11.2002	2.096,75	27.12.2001
Min vrednost indeksa SBI 20NT	2.082,58	03.01.2002	1.437,30	01.07.1998
Max vrednost indeksa IPT	2.682,18	27.11.2002	1.806,98	30.12.1999
Min vrednost indeksa IPT	1.753,43	08.01.2002	1.318,83	01.07.1998
Max vrednost indeksa PIX	3.013,05	27.11.2002	1.633,77	19.10.1999
Min vrednost indeksa PIX	1.551,00	03.01.2002	965,15	29.04.1999
Max vrednost indeksa HRANA IN PIJAČE	2.986,46	28.11.2002	2.175,17	28.12.2001
Min vrednost indeksa HRANA IN PIJAČE	2.049,04	28.02.2002	1.551,34	03.04.2000
Max vrednost indeksa KEMIJA	3.420,54	28.11.2002	2.176,97	06.08.1998
Min vrednost indeksa KEMIJA	1.896,00	03.01.2002	1.476,44	01.07.1998
Max vrednost indeksa NAFTA IN PLIN	4.664,47	27.11.2002	2.633,44	17.12.2001
Min vrednost indeksa NAFTA IN PLIN	2.554,39	03.01.2002	1.591,73	27.06.2000
Max vrednost indeksa TRANSPORT	2.863,02	27.11.2002	2.070,25	07.12.2001
Min vrednost indeksa TRANSPORT	2.032,64	03.01.2002	1.132,46	01.07.1998
Max vrednost indeksa TRGOVINA	2.553,74	28.11.2002	2.195,82	31.01.2000
Min vrednost indeksa TRGOVINA	1.790,84	03.01.2002	1.172,80	01.07.1998
Max vrednost indeksa BIO	110,71	25.11.2002	113,52	14.12.1995
Min vrednost indeksa BIO	107,17	12.03.2002	100,46	05.07.1995

## E3) NOVE KOTACIJE IN SPREMEMBE KOTACIJ V LETU 2002

### NOVI DOLGOROČNI VREDNOSTNI PAPIRJI NA LJUBLJANSKI BORZI V LETU 2002

#### BORZNA KOTACIJA

##### OBVEZNICE

Izdajatelj	Oznaka	Izdaja	Število sprejetih obveznic	Apoenska struktura	Obrestna mera in zapadlost	Datum sprejema	Datum pričetka trgovanja
Republika Slovenija	RS28	28. izdaja	1.050.000	10.000 SIT	TOM+4.2%, 15.1.2005	18.01.2002	25.01.2002
Republika Slovenija	RS29	29. izdaja	102.780	100 EUR	5,375%, 15.1.2012	18.01.2002	25.01.2002
Republika Slovenija	RS31	31. izdaja	294.768	10.000 SIT	TOM+4.7%, 15.1.2007	18.01.2002	25.01.2002
Republika Slovenija	RS32	32. izdaja	238.655	100 EUR	5,375%, 15.1.2012	18.01.2002	25.01.2002
Republika Slovenija	RS34	34. izdaja	1.691.000	10.000 SIT	TOM + 4.2%, 18.2.2007	20.02.2002	26.02.2002
Republika Slovenija	RS35	35. izdaja	1.400.000	10.000 SIT	TOM + 4.2%, 18.3.2007	20.03.2002	26.03.2002
Republika Slovenija	RS36	36. izdaja	379.000	10.000 SIT	9%, 18.03.2005	20.03.2002	26.03.2002
Republika Slovenija	RS33	33. izdaja	248.716	511.29 EUR	8%, 31.12.2022	02.04.2002	09.04.2002
Republika Slovenija	RS37	37. izdaja	1.700.000	10.000 SIT	TOM+4%, 19.4.2007	24.04.2002	30.04.2002
Republika Slovenija	RS38	38. izdaja	180.186	100 EUR	5,625%, 19.4.2017	24.04.2002	30.04.2002
Republika Slovenija	RS40	40. izdaja	1.900.000	10.000 SIT	TOM + 3.9%, 31.5.2007	04.06.2002	07.06.2002
Republika Slovenija	RS41	41. izdaja	1.200.000	10.000 SIT	TOM + 3.9%, 17.6.2007	20.06.2002	26.06.2002
Republika Slovenija	RS42	42. izdaja	1.200.000	10.000 SIT	9%, 15.7.2005	17.07.2002	24.07.2002
Banka Celje	BCE6A	6. izdaja	100.000	100 EUR	5,6%, 15.2.2008	20.09.2002	30.09.2002
Banka Celje	BCE6B	6. izdaja	10.000	100.000 SIT	TOM + 4.9%, 15.2.2005	20.09.2002	30.09.2002
Republika Slovenija	RS43	43. izdaja	936.318	10.000 SIT	TOM + 3%, 15.10.2007	17.10.2002	22.10.2002
Republika Slovenija	RS21	21. izdaja	2.000.000	10.000 SIT	TOM + 1%, 1.3.2015	04.11.2002	18.11.2002
Republika Slovenija	RS39	39. izdaja	30.000.000	1.000 SIT	TOM + 1%, 15.9.2008	04.11.2002	18.11.2002
Abanka	AB06	6. izdaja	135.000	100 EUR	5,9%, 15.5.2009	14.11.2002	25.11.2002
Republika Slovenija	RS44	44. izdaja	296.493	10.000 SIT	6,65%, 8.11.2012	26.11.2002	29.11.2002

##### PROSTI TRG

##### DELNICE

Izdajatelj	Oznaka	Vrsta delnic	Število sprejetih delnic	Nominalna vrednost delnice	Datum sprejema	Datum pričetka trgovanja	Enotni tečaj prvga dne trg.
Jata Emona	JAMR	redne	3.197.534	1.000 SIT	10.01.2002	15.01.2002	570 SIT
Lesnina	MILG	redne	76.495	38.000 SIT	16.01.2002	25.01.2002	60.000 SIT
KS 4 naložbe	K4NR	redne	1.525.271	1.000 SIT	23.04.2002	25.04.2002	351,85 SIT
IMP KLIMAT	KLLG	redne	353.900	1.000 SIT	23.04.2002	26.04.2002	1.300 SIT
Krona holding	KRHR	redne	1.287.121	1.000 SIT	06.05.2002	09.05.2002	370 SIT
Aktiva fin	ATFR	redne	16.119.127	1.000 SIT	28.05.2002	31.05.2002	511,10 SIT
Ptujske pekarnice in slaščičarne	PPSG	redne	12.910	10.000 SIT	07.08.2002	12.08.2002	41,00 SIT
Infond holding	IFFR	redne	16.833.414	1.000 SIT	18.09.2002	23.09.2002	676,25 SIT
Sivent Ljubljana	SINR	redne	719.712	1.000 SIT	03.10.2002	10.10.2002	350 SIT
Finira Ljubljana	FIRR	redne	2.179.206	1.000 SIT	03.10.2002	10.10.2002	350 SIT
ETRA 33 Ljubljana	ETRG	redne	45.423	10.000 SIT	04.11.2002	07.11.2002	25.000 SIT

##### OBVEZNICE

Izdajatelj	Oznaka	Izdaja	Število sprejetih obveznic	Apoenska struktura	Obrestna mera in zapadlost	Datum sprejema	Datum pričetka trgovanja
Probankska	PRB5	5. izdaja	78.500	100 EUR	6,25%, 1.8.2006	22.04.2002	26.04.2002
Nama	NAL1	1. izdaja	953.795	1.000 SIT	7% + EUR, 20.1.2008	02.08.2002	08.08.2002
Nova Ljubljanska banka	NLB7	7. izdaja	62.500	100.000 SIT	10%, 24.12.2005	18.11.2002	22.11.2002
Nova Ljubljanska banka	NLB8	8. izdaja	14.276	1.000 EUR	5,5%, 24.6.2007	18.11.2002	22.11.2002

##### PIDI

Izdajatelj	Oznaka	Vrsta delnic	Število sprejetih delnic	Nominalna vrednost delnice	Datum sprejema	Datum pričetka trgovanja	Enotni tečaj prvga dne trg.
PID Vipa Invest	VION	redne	104.268.115	100 SIT	22.01.2002	29.01.2002	50,40 SIT
KS - SKLAD 4	K4SR	redne	26.381.090	100 SIT	23.04.2002	25.04.2002	30,00 SIT
ATENA PID	ATPR	redne	135.915.888	100 SIT	11.06.2002	17.06.2002	63,34 SIT
INFOND PID	IFPR	redne	87.641.964	100 SIT	18.09.2002	23.09.2002	32,42 SIT

##### IDI

Izdajatelj	Oznaka	Vrsta delnic	Število sprejetih delnic	Nominalna vrednost delnice	Datum sprejema	Datum pričetka trgovanja	Enotni tečaj prvga dne trg.
INFOND ID	IFIR	redne	8.132.314	1.000 SIT	18.09.2002	23.09.2002	1.795,09 SIT

### IZKLJUČITVE DOLGOROČNIH VREDNOSTNIH PAPIRJEV NA LJUBLJANSKI BORZI V LETU 2002

#### BORZNA KOTACIJA

##### DELNICE

Izdajatelj	Oznaka	Vrsta delnic	Datum izključitve	Razlog izključitve
SKB banka	SKBB	redne	27.06.2002	sklep na skupščini o umiku delnic iz org. trga
BTC	BTC	redne	27.09.2002	sklep na skupščini o umiku delnic iz org. trga
Koloniale	KLMG	redne	18.11.2002	sklep na skupščini o umiku delnic iz org. trga

##### PROSTI TRG

##### DELNICE

Izdajatelj	Oznaka	Vrsta delnic	Datum izključitve	Razlog izključitve
Emona Krmila	EMKG	redne	11.01.2002	spojitev v družbo Jata Emona, d.d.
Jata Reja	JRDG	redne	11.01.2002	spojitev v družbo Jata Emona, d.d.
Totra Plastika	TOPG	redne	14.01.2002	sklep na skupščini o umiku delnic iz org. trga
PPC Gorenski sejem	GSKG	redne	18.03.2002	pripojitev k Živila Kranj, d.d.
Veletrovinna Potrošnik	POMG	redne	18.03.2002	pripojitev k Živila Kranj, d.d.
Bohor	BFUG	redne	19.04.2002	preoblikovanje v d.o.o.
Alpdom	ALDG	redne	05.07.2002	sklep na skupščini o umiku delnic iz org. trga
AVANT HOLDING	AVHR	redne	13.08.2002	pripojitev k družbi Aktiva invest d.d.
CERTIUS HOLDING	CERR	redne	13.08.2002	pripojitev k družbi Aktiva invest d.d.
AKTIVA FIN	ATFR	redne	13.08.2002	pripojitev k družbi Aktiva invest d.d.
AKTIVA AVANT FINANČNA DRUŽBA	AAFR	redne	13.08.2002	pripojitev k družbi Aktiva invest d.d.
Novolit Nova vas	NNVG	redne	02.09.2002	sklep na skupščini o umiku delnic iz org. trga
Kovinotehna Celje	KCEG	redne	02.09.2002	sklep na skupščini o umiku delnic iz org. trga
Kovinotehna Celje	KCEU	prednostne	02.09.2002	sklep na skupščini o umiku delnic iz org. trga
Potrošnik Celje	POCG	redne	09.09.2002	sklep na skupščini o umiku delnic iz org. trga
KD Investments	KDZ	redne	18.09.2002	preoblikovanje v d.o.o.
CM Celje	CEMG	redne	27.09.2002	sklep na skupščini o umiku delnic iz org. trga
Rudis Trbovlje	RUTG	redne	17.10.2002	sklep na skupščini o umiku delnic iz org. trga
Dom smreka Maribor	DSMG	redne	16.10.2002	sklep na skupščini o umiku delnic iz org. trga
Mercata holding	MEHR	redne	04.10.2002	prenehanje družbe z delitvijo na družbi Finira d.d. ter Sivent d.d.
Cementarna Trbovlje	CTRG	redne	03.10.2002	sklep na skupščini o umiku delnic iz org. trga
KS1-NALOŽBE	KSNG	redne	05.11.2002	pripojitev k družbi SPO nepremičnine d.d.
KS4-NALOŽBE	K4NG	redne	05.11.2002	pripojitev k družbi SPO nepremičnine d.d.
PPS - Pekarne Ptuj	PPSG	redne	07.11.2002	sklep na skupščini o umiku delnic iz org. trga
Jata	JMLG	redne	14.11.2002	pripojitev k družbi Perutnina Ptuj d.d.
Kmetijski kombinat Ptuj	KMPG	redne	14.11.2002	pripojitev k družbi Perutnina Ptuj d.d.

##### PIDI

Izdajatelj	Oznaka	Vrsta delnic	Datum izključitve	Razlog izključitve
Vipa Invest Nanos	VNON	redne	15.01.2002	spojitev z Vipa Invest Soča v PID Vipa Invest
Vipa Invest Soča	VSON	redne	15.01.2002	spojitev z Vipa Invest Nanos v PID Vipa Invest
Arkada dva	AR2N	redne	08.03.2002	pripojitev k Arkada Ena, PID, d.d.
Arkada tri	AR3N	redne	08.03.2002	pripojitev k Arkada Ena, PID, d.d.
KS-SKLAD 4	KS4N	redne	23.04.2002	preoblikovanje v pid in d.d.
Krona krona	KRON	redne	06.05.2002	preoblikovanje v d.d.
Atena 1. Sklad	AT1N	redne	29.05.2002	preoblikovanje v pid in d.d.
Infond zlat	IZON	redne	20.09.2002	preoblikovanje v pid, id in d.d.

## RAZŠIRITVE KOTACIJE DOLGOROČNIH VREDNOSTNIH PAPIRJEV V LETU 2002

### BORZNA KOTACIJA

#### DELNICE

Izdajatelj	Oznaka	Vrsta delnic	Št.delnic pred razširitvijo	Št.delnic po razširitvi	Datum razširitve
Salus	SALR	redne	124.970	134.590	27.06.2002
Intereuropa	IEKG	redne	7.210.700	7.902.413	19.07.2002
Terme Čatež	TCRG	redne	449.981	674.971	12.09.2002
Lek	LEKB	prednostne	139.142	139.312	24.09.2002
Lek	LEKB	prednostne	139.312	139.446	22.10.2002
Lek	LEKB	prednostne	139.446	139.957	25.10.2002
Pivovarna Laško	PILR	redne	6.534.256	8.747.652	18.10.2002
Lek	LEKB	prednostne	139.957	140.177	29.10.2002
Lek	LEKB	prednostne	140.177	140.193	12.11.2002

#### OBVEZNICE

Izdajatelj	Oznaka	Izdaja	Št.obveznic pred razširitvijo	Št.obveznic po razširitvi	Datum razširitve
Republika Slovenija	RS27	27. izdaja	499.150	1.700.000	16.01.2002
Republika Slovenija	RS29	29. izdaja	102.780	328.037	18.02.2002
Republika Slovenija	RS29	29. izdaja	328.037	550.000	04.06.2002
Republika Slovenija	RS36	36. izdaja	379.000	1.200.000	19.06.2002
Republika Slovenija	RS38	38. izdaja	180.186	502.495	15.07.2002
Republika Slovenija	RS38	38. izdaja	502.495	1.000.000	18.10.2002

### PROSTI TRG

#### OBVEZNICE

Izdajatelj	Oznaka	Izdaja	Št.obveznic pred razširitvijo	Št.obveznic po razširitvi	Datum razširitve
Slovenska odškodninska družba	SOSZE	2. izdaja	7.000.000	10.500.000	02.10.2002

#### DELNICE

Izdajatelj	Oznaka	Vrsta delnic	Št.delnic pred razširitvijo	Št.delnic po razširitvi	Datum razširitve
Hidrotehnika	VHLG	redne	330.034	384.472	27.08.2002
KD GROUP	SKDR	redne	99.972	186.436	23.09.2002
Color Medvođe	COMG	redne	803.701	950.391	16.10.2002
Zdravilišče Rogaška	RGS	redne	692.757	896.110	08.11.2002
Zdravilišče Rogaška	RGP	prednostne	27.845	27.850	08.11.2002

#### PIDI

Izdajatelj	Oznaka	Vrsta delnic	Št.delnic pred razširitvijo	Št.delnic po razširitvi	Datum razširitve
Arkada ena	AR1N	redne	30.210.725	66.406.092	08.03.2002

## ZOŽITVE KOTACIJ DOLGOROČNIH VREDNOSTNIH PAPIRJEV V LETU 2002

### PROSTI TRG

#### DELNICE

Izdajatelj	Oznaka	Vrsta delnic	Št.delnic pred zmanjšanjem	Nom. vr. delnice pred zmanjšanjem	Št.delnic po zmanjšanju	Nom. vr. delnice po zmanjšanju	Datum zmanjšanja
KS 1 NALOŽBE	KNSG	redne	4.178.783	100 SIT	592.970	1.000 SIT	21.08.2002
KS 4 NALOŽBE	K4NG	redne	1.525.271	1.000 SIT	209.673	1.000 SIT	16.08.2002
Mercata 1 holding	MHLG	redne	2.693.249	1.000 SIT	258.586	1.000 SIT	01.10.2002
Slovenijales Ljubljana	SLLG	redne	304.004	10.000	273.604	10.000	29.10.2002
Pinus 1KI Rače	PIRG	redne	148.203	10.000	133.383	10.000	28.11.2002

#### PIDI

Izdajatelj	Oznaka	Vrsta delnic	Št.delnic pred zmanjšanjem	Št.delnic po zmanjšanju	Datum zmanjšanja
Modra linija	ML0G	redne	52.986.743	34.156.833	14.11.2002

## OBVEZNICE, KI SO ZAPADLE V LETU 2002

Izdajatelj	Oznaka	Izdaja	Trg	Zadnji dan trgovanja	Datum zapadlosti
LB SB Velenje	BV01	1. izdaja	borzna kotacija	26.01.2002	01.02.2002
Factor banka	FB01E	1. izdaja	borzna kotacija	26.03.2002	31.03.2002
Republika Slovenija	RS12	12. izdaja	borzna kotacija	22.05.2002	29.05.2002
Banka Koper	BKP2	2. izdaja	prosti trg	24.05.2002	31.05.2002
Nova ljubljanska banka	NLB1	1. izdaja	borzna kotacija	27.05.2002	01.06.2002
Nova ljubljanska banka	NLB2E	2. izdaja	borzna kotacija	27.05.2002	01.06.2002
Občina Šmarje pri Ješah	OSMOE	1. izdaja	borzna kotacija	27.08.2002	01.09.2002
Abanka 1. izdaja	AB01E	1. izdaja	borzna kotacija	24.09.2002	01.10.2002
Dolenjska banka	DB01	1. izdaja	borzna kotacija	24.10.2002	01.11.2002
Dolenjska banka	DB02E	2. izdaja	borzna kotacija	24.10.2002	01.11.2002
Krekova banka	KRB2E	2. izdaja	borzna kotacija	08.10.2002	15.10.2002
Republika Slovenija	RSE	15. izdaja, serija E	borzna kotacija	08.10.2002	15.10.2002

## ČLANSTVO V LETU 2002

ČLAN	DATUM	Vključitev/izključitev	Skupno število članov
Brod na Muri BPH, d.o.o.	19.02.2002	izključitev	30
eBrokers, d. d.	31.05.2002	izključitev	29
IT Modra hiša d.o.o.	30.11.2002	izključitev	28

## SPREMEMBA FIRME V LETU 2002

Naziv firme izdajatelja pred spremembo	Naziv firme izdajatelja po spremembi	Datum spremembe	Trg
Zdravilišče Moravske Toplice d.o.o.	Terme 3000 d.d.	14.08.2002	borzna kotacija
Mercata 1 holding d.o.o.	Fond invest d.d.	22.11.2002	prosti trg

## F) SEZNAM VREDNOSTNIH PAPIRJEV

### F1) DELNICE - BORZNA KOTACIJA

Izdajatelj	Vrsta delnic	Trgovalna koda	Dejavnost	V sodni register vpisani in vplačani osnovni kapital (v 000 SIT)	Sestava kapitala	Datum sprejema	Datum začetka trgovanja	Enotni tečaj prvega trgovalnega dne	Nom. vred. delnice (v SIT)	Število delnic na organiziranem trgu	Zadnja izplačana dividenda	Datum brez upravičenja do dividende	Naslov izdajatelja	Telefon Faks	Direktor družbe Kontaktne osebe	
1	Aerodrom Ljubljana	redne imenske	AELG	letališke storitve	3.796.527	1.936.229 rednih delnic na ime in 1.860.298 prednostnih participativnih delnic z omejeno glasovalno pravico z nominalno 1.000 SIT	15.09.1997	08.10.1997	2.203,53 SIT	1.000	1.936.229	176,00 SIT	27.06.2002	Zg.Brnik 130a 4210 Brnik	Tel: 04 20 61 000 Faks: 04 20 21 220	Viktor Može - predsednik uprave Nada Pesjak - članica uprave Marina Zupanc - direktorica fin.sektorja
2	Banka Koper	redne imenske	BKP	banka	5.313.590	531.359 rednih delnic z nominalno 10.000 SIT	24.02.2000	14.03.2000	26.391,30 SIT	10.000	531.359	2.000,00 SIT	01.07.2002	Pristaniška 14 6502 Koper	Tel: 05 66 51 100 Faks: 05 66 51 369	Vojko Čok - predsednik uprave Igor Bahčič - vodja službe
3	Banka Vipava	prednostne	VPPP	banka	1.050.000	35.000 rednih in 17.500 prednostnih delnic z nominalno 20.000 SIT	15.06.1994	28.06.1994	41.555,36 SIT	20.000	17.500	1.600,00 SIT	28.06.2002	Erjavčeva 2 5000 Nova Gorica	Tel: 05 33 85 000 Faks: 05 30 28 506	Egjidji Birs - predsednik uprave Martin Murovec
4	Comet Zreče	redne imenske	CHZG	proizvodnja umetnih brusilnih sredstev in druge tehnične keramike	1.700.688	1.700.688 navadnih delnic na ime z nominalno 1.000 SIT	22.10.1998	02.11.1998	1.513,16 SIT	1.000	1.700.688	45,00 SIT	31.05.2000	Tovarniška 5 3214 Zreče	Tel: 03 75 75 000 Faks: 03 75 75 100	Marjan Loriger - generalni direktor Ivačić - poslovni sekretar
5	Delo Ljubljana	redne imenske	DELR	založništvo, izdajanje časopisov	667.464	667.464 rednih delnic na ime z nominalno 1.000 SIT	17.12.1998	13.01.1999	7.636,77 SIT	1.000	667.464	1.000,00 SIT	23.07.2001	Dunajska 5 1000 Ljubljana	Tel: 01 47 37 400 Faks: 01 47 37 406	Jure Apih - predsednik uprave Emil Šuštar, Ivo Oman - člana uprave
6	Delo Prodaja	redne imenske	DPRG	prodaja in distribucija časopisov	593.549	593.549 rednih delnic na ime z nominalno 1.000 SIT	25.01.2001	12.02.2001	8.212,72 SIT	1.000	593.549	250,00 SIT	19.07.2002	Dunajska 5 1000 Ljubljana	Tel: 01 47 38 600 Faks:	Marjan Božnik - predsednik uprave Božičnik Krizanec
7	Droga Portorož	redne imenske	DRPG	predelava in pakiranje kave, začimb, čajev in drugih živilskih proizvodov	2.827.680	282.768 rednih delnic na ime z nominalno 10.000 SIT	14.05.1996	12.06.1996	13.320,65 SIT	10.000	282.768	1.755,00 SIT	05.06.2002	Industrijska cesta 21 6310 Izola	Tel: 05 663 15 21 Faks: 05 663 15 34	Matjaz Čačovič - predsednik uprave
8	Emona obala Koper	redne imenske	EOKG	trgovina z živilskimi in neživilskimi proizvodi na drobno in na debelo	1.741.456	1.741.456 rednih delnic na ime z nominalno vrednostjo 1.000 SIT	16.12.1997	7.1.1998 (28.4.97 prosti trg)	2.700,00 SIT (2.762,67SIT)	1.000	174.1456	88,00 SIT	20.07.1999	Pristaniška 12 6000 Koper	Tel: 05 665 31 00 Faks: 05 639 86 62	Zmago Furlan - direktor Samo Faganelli - strokovni sodelavec
9	Etol Celje	redne imenske	ETOG	predelava arom in eteričnih olj	2.745.760	274.576 navadnih delnic na ime z nominalno 10.000 SIT	21.11.1996	21.02.1997	17.043,27 SIT	10.000	274.576	1.000,00 SIT	28.05.2002	Škofja vas 39 3000 Celje	Tel: 03 42 77 100 Faks: 03 42 77 118	Ivan Ferme - generalni direktor Brigita Čoki - vodja financ in računovodstva
10	Geodetski zavod Slovenije	redne imenske	GZRG	izmera in kartiranje zemljišč	379.820	379.820 rednih delnic na ime z nominalno vrednostjo 1.000 SIT	14.12.2000	08.01.2001	1.100,00 SIT	1.000	379.820	60,00 SIT	05.07.2002	Zemljemska 12 1000 Ljubljana	Tel: 01 43 27 136 Faks:	Rudi Zavrl - direktor Rade Vučković - direktor sektorja služb zavoda
11	Gorenje Velenje	redne imenske	GRVG	proizvodnja električnih gospodinskih aparatov	12.200.000	12.200.000 rednih delnic z nominalno 1.000 SIT	30.10.2000	10.11.2000 (2.6.1998 prosti trg)	1.994,40SIT (1.483,65 SIT)	1.000	12.200.000	80,00 SIT	27.06.2002	Partizanska 12 3000 Velenje	Tel: 03 89 91 000 Faks: 03 89 92 760	Jože Stanič - predsednik uprave Silva Globočnik
12	Gradbeno podjetje Grosuplje	redne imenske razreda B	GPG	gradbena dejavnost	1.994.111	199.411 rednih imenskih delnic razreda B z nominalno 10.000 SIT	14.12.1994	23.12.1994	15.782,08 SIT	10.000	199.411	-	-	Emonska 8 1000 Ljubljana	Tel: 01 4709 300 Faks: 01 42 58 327	Bogdan Korošec - generalni direktor Brigita Kolenec - finančna direktorica
13	Intereuropa Koper	redne imenske	IEKG	mednarodna špedicija, pomorska agencija in mednarodni cestni tovorni promet	7.210.700	7.902.413 rednih delnic na ime z nominalno 1.000 SIT	24.12.1997	12.01.1998	2.111,24 SIT	1.000	7.902.413	200,00 SIT	22.07.2002	Vojkovo nabrežje 32 6000 Koper	Tel: 05 664 10 00 Faks: 05 664 26 74	Jože Kranjc - predsednik uprave Matej Okretič - sektor za finance
14	Istrabenz Koper	redne imenske	ITBG	upravljanje holding družb	5.180.000	5.180.000 navadnih delnic na ime z nominalno 1.000 SIT	30.05.1997	16.6.1997 (3.2.97 prosti trg)	2.812,32 SIT (3.479,56 SIT)	1.000	5.180.000	130,00 SIT	03.06.2002	Ulica Zore Perelt Godina 2 6000 Koper	Tel: 05 662 15 00 Faks: 05 662 15 15	Igor Bavčar - generalni direktor Cvetka Erzetič - stiki z javnostmi Aldo Gabrijel - član uprave
15	Kolinska Ljubljana	redne imenske	KOLR	proizvodnja in prodaja živilskih izdelkov	3.169.525	3.169.525 rednih imenskih delnic z nominalno 1.000 SIT	24.11.1995	08.01.1996	1.123,67 SIT	1.000	3.166.992	110,00 SIT	04.06.2002	Kolinska ulica 1 1544 Ljubljana	Tel: 01 47 21 500 Faks: 01 47 21 708	Lojze Doželak - generalni direktor Iztok Brčić - direktor finančno računovodskega sektorja
16	Kompas MTS	redne imenske	MTSG	prostocarinska prodaja, mejno-turistična dejavnost	3.526.714	3.526.714 navadnih delnic na ime z nominalno 1.000 SIT	24.11.2000	08.12.2000	1.255,24 SIT	1.000	3.526.714	300,00 SIT	24.06.2002	Pražakova 4 1000 Ljubljana	Tel: 01 23 44 100 Faks: 01 23 19 156	Veronika Šketa - direktorica Mateja Fortič - namestnica direktorice
17	Kirka tovarna zdravil Novo mesto	redne imenske	KRKG	proizvodnja farmacevtskih preparatov	14.170.448	3.542.612 rednih delnic na ime po 4.000 SIT	14.10.1997	4.11.1997 (10.2.97 prosti trg)	21.370,19 SIT (26.167,36 SIT)	4.000	3.542.612	950 SIT	04.07.2002	Šmarješka c. 6 8501 Novo mesto	Tel: 07 33 12 111 Faks: 07 33 21 537	Miloš Kovačič - generalni direktor Mihaela Korent - služba za planiranje in poslovne informacije
18	Lek Ljubljana	redne imenske razred A	LEKA	proizvodnja farmacevtskih in kemičnih izdelkov	11.599.056	1.792.782 rednih razreda A in 140.394 prednostnih razreda B z nominalno 6.000 SIT	19.07.1996	11.09.1996	13.790,97 SIT	6.000	1.790.623	1.200 SIT	28.06.2002	Verovškova 57 1526 Ljubljana	Tel: 01 588 21 11 Faks: 01 588 10 35	Metod Dragonja - predsednik uprave Klemenc Katarnič



F1) DELNICE - BORZNA KOTACIJA

Izdajatelj	Vrsta delnic	Trgovina koda	Dejavnost	V sodni register vpisani in vplačani osnovni kapital (v 000 SIT)	Sestava kapitala	Datum sprejema	Datum začetka trgovanja	Enotni tečaj prvega trgovnega dne	Nom. vred. delnice (v SIT)	Število delnic na organiziranem trgu	Zadnja izplačana dividenda	Datum brez upravičenja do dividende	Naslov izdajatelja	Telefon Faks	Direktor družbe Kontaktna oseba
19 Lek Ljubljana	prednostne imenske razred B	LEKB	proizvodnja farmacevtskih in kemičnih izdelkov	11.599.056	1.792.782 rednih razreda A in 140.394 prednostnih razreda B z nominalno 6.000 SIT	09.04.1999	06.05.1999	37.000 SIT	6.000	140.193	1.380 SIT	28.06.2002	Verovškova 57 1526 Ljubljana	Tel: 01 588 21 11 Faks: 01 568 10 35	Metod Dragonja - predsednik uprave Katarina Klemenc
20 Luka Koper	redne imenske	LKPG	prekladanje, skladiščenje in druge pristaniške storitve	14.000.000	7.140.000 navadnih delnic in 6.860.000 prednostnih participativnih delnic z omejeno glasovalno pravico z nominalno 1.000 SIT	01.10.1996	20.11.1996	2.502,13 SIT	1.000	7.140.000	190 SIT	22.07.2002	Vojkovo nabrežje 38 6000 Koper	Tel: 05 665 69 56 Faks: 05 639 80 40	Bruno Korelič - generalni direktor Karlo Roihl
21 Mercator poslovni sistem Ljubljana	redne imenske	MELR	trgovina, agroživilska industrija, kmetijstvo in gostinska dejavnost	32.085.040	3.208.504 rednih delnic na ime z nominalno 10.000 SIT	10.12.1997	22.12.1997 (4.4.96 prosti trg)	4.296,36 SIT (3.574,07 SIT)	10.000	3.208.504	400 SIT	03.06.2002	Dunajska cesta 107 1000 Ljubljana	Tel: 01 560 10 00 Faks: 01 568 21 00	Zoran Janković - predsednik uprave Jadranka Dakič - članica uprave
22 Merkur Kranj	redne imenske	MER	trgovina na debelo in drobno s kovinskimi proizvodi, inštalacijskim materialom, napravami za ogrevanje	9.125.850	912.585 rednih delnic na ime z nominalno 10.000 SIT	19.11.1998	30.11.1998	18.004,84 SIT	10.000	912.585	600 SIT	02.07.2002	Cesta na Okroglic 7 4202 Naklo	Tel: 04 206 70 00 Faks: 04 25 88 805	Bine Kordež - predsednik uprave Ana Hostnik - direktorica ekonomsko analitičnega področja
23 Minotest Ajdovščina	redne imenske	MAJG	živilska industrija	2.389.177	2.389.177 rednih delnic na ime z nominalno 1.000 SIT	06.03.2000	03.04.2000	1.050,00 SIT	1.000	2.389.177	42 SIT	28.06.2002	Tovarniška 14 5270 Ajdovščina	Tel: 05 364 45 00 Faks: 05 366 1037	David Nabergoj - predsednik uprave
24 Nika investiranje in razvoj Brežice	redne prinosniške	NIKN	finančne storitve	186.695	186.695 rednih delnic na ime z nominalno 1.000 SIT	04.06.1991	01.07.1991	1.755,00 SIT	1.000	186.695	180,00 SIT	16.06.1997	Trg izgnancev 1a 8250 Brežice	Tel: 07 49 62 236 01 432 41 16 Faks: 07 69 62 852 01 433 11 55	Branko Šušterič - direktor
25 Petrol Ljubljana	redne imenske	PETG	prodaja naftnih derivatov	12.517.806	2.086.301 rednih imenskih delnic z nominalno 6.000 SIT	18.03.1997	05.05.1997	17.178,89 SIT	6.000	2.086.301	600,00 SIT	20.06.2002	Dunajska 50 1000 Ljubljana	Tel: 01 47 14 102 Faks: 01 47 14 158	Janez Lotrič - predsednik uprave Franci Perčič - svetovalec direktorja
26 Pivovarna Laško	redne imenske	PILR	proizvodnja in prodaja piva	8.747.652	8.747.652 rednih imenskih delnic z nominalno 1.000 SIT	13.01.2000	01.02.2000	5.634,77 SIT	1.000	8.747.652	140,00 SIT	01.06.2001	Trubarjeva 28 3270 Laško	Tel: 03 734 80 00 Faks: 03 57 31 637	Anton Turnšek - direktor Dragica Čepin - vodja službe računovodstva
27 Pivovarna Union	redne imenske	PULG	proizvodnja piva, mineralnih vod in brezalkoholnih pijač ter drugih živil	4.511.140	451.114 rednih imenskih delnic z nominalno 10.000 SIT	22.02.2000	06.03.2000	45.363,89 SIT	10.000	451.114	600,00 SIT	26.07.2002	Pivovarniška ulica 2 1001 Ljubljana	Tel: 01 47 17 251 Faks: 01 47 17 255	Dimitrije Lavrič - predsednik uprave Frančiška Hunjet - finančna direktorica
28 Probanka Maribor	prednostne imenske	PRBP	banka	1.200.000	800.000 navadnih imenskih delnic razreda A in 400.000 prednostnih imenskih delnic razreda B vse z nominalno 1.000 SIT	30.03.1993	30.03.1993	14.613,14 SIT	1.000	400.000	277,00 SIT	12.06.2002	Gosposka 23 2000 Maribor	Tel: 02 25 20 500 Faks: 02 25 25 600	Romana Pajenk - generalna direktorica Jurij Verhovnik - odnosi z javnostmi
29 Radenska Radenci	redne imenske	RARG	opravljanje dejavnosti turizma, polnitev mineralnih voda in brezalkoholnih pijač in proizvodnja polnilne in pakirne opreme	5.061.856	5.061.856 rednih delnic na ime z nominalno 1.000 SIT	07.02.1997	03.04.1997	1.984,08 SIT	1.000	5.061.856	43,60 SIT	19.06.2000	Zdraviliško naselje 14 9252 Radenci	Tel: 02 520 20 20 Faks: 02 566 15 40	Zlatko VIII Hohnjec - generalni direktor Milan Verdev - stiki z javnostmi
30 Salus Ljubljana	redne prinosniške - serija B	SALR	trgovina na debelo s farmacevtskimi, medicinskimi in drugimi proizvodi	265.000	135.000 prinosniških razreda B z nominalno 1000 SIT ter 10.000 prednostnih z nominalno 10.000 SIT	16.01.1992	16.01.1992	2.460,00 SIT	1.000	134.980	3.000,00 SIT	27.05.2002	Mašera Spasiščeva 10 1000 Ljubljana	Tel: 01 589 91 42 Faks: 01 588 10 22	Marko Rupret - direktor Jurij Samec - svetovalec direktorja
31 Sava Kranj	redne imenske	SAVA	gumarska in kemična industrija	17.209.870	1.720.987 rednih delnic z nominalno 10.000 SIT	13.12.1999	06.01.2000	17.386,75 SIT	10.000	1.720.987	530,00 SIT	31.05.2002	Škofjeloška c.6 4502 Kranj	Tel: 04 206 5000 Faks: 04 206 6446	Janez Bohorič - predsednik uprave Miha Dolinar
32 Tehnunion Ljubljana	redne imenske	TEHG	zastopanje in trženje motornih vozil	840.050	84.005 rednih delnic z nominalno 10.000 SIT	19.11.1998	26.11.1998	55.800,00 SIT	10.000	84.005	1.000,00 SIT	06.07.2000	Bravničarjeva 11 1000 Ljubljana	Tel: 01 513 50 00 Faks: 01 51 35 293	Gregor Tratnik - predsednik uprave Matjaž Veberič
33 Terme Čatež	redne imenske	TCRG	medicinska rehabilitacija in turizem	4.049.826	674.971 delnic po 6.000 SIT	07.06.1993	26.08.1993	1.156,61 SIT	6.000	674.971	350,00 SIT	29.06.2002	Topliška c. 35 8250 Brežice	Tel: 07 49 35 910 Faks: 07 49 62 721	Borut Mokrovič - direktor Zvone Krulc - pomočnik direktorja
34 Terme 3000	redne imenske	ZMTG	specialistična ambulantna dejavnost, gostinstvo, turizem	2.861.843	2.861.843 navadnih delnic na ime z nominalno 1.000 SIT	11.09.1997	25.09.1997	1.198,26 SIT	1.000	2.861.843	26,84 SIT	28.08.1998	Kranjčeva 12 9226 Moravške Toplice	Tel: 02 51 12 300 Faks: 02 548 16 07	Dušan Bencik - direktor Marjan Maček - pomočnik direktorja
35 Žito Ljubljana	redne imenske	ZTOG	prehrambena industrija	3.487.650	348.765 rednih delnic na ime z nominalno 10.000 SIT	03.03.2000	20.03.2000 (do 16.6.2000 v B)	20.502,10 SIT	10.000	348.765	545,00 SIT	28.06.2002	Šmartinska cesta 154 1000 Ljubljana	Tel: 01 54 01 373 Faks: 01 540 41 75	Rudolf Kajtner - predsednik uprave Bojan Štravs - vodja finančno računovodske službe
36 Živila Kranj	redne imenske	ZKNG	trgovina in gostinstvo	3.199.970	319.997 rednih delnic na ime z nominalno 10.000 SIT	13.04.2000	15.05.2000	11.841,30 SIT	10.000	319.997	600,00 SIT	03.07.2000	Cesta na Okroglo 3 4202 Naklo	Tel: 04 25 71 122 Faks: 04 25 71 164	Branko Remic - direktor družbe

## F2) DELNICE - PROSTI TRG

	Izdajatelj	Trgovalna koda	Vrsta delnic	Datum sprejema	Datum začetka trgovanja	Dejavnost	V sodni register vpisani in vplačani osnovni kapital (v 000 SIT)	Sestava kapitala	Enotni tečaj prvega trgovalnega dne	Nom. vred. delnice (v SIT)	Dividenda za leto 2001	Datum brez upravičenja do dividende	Št. delnic na organiziranem trgu	Naslov izdajatelja	Telefon Faks	Direktor družbe Kontaktne osebe
1	Agrokombinat Maribor	AKMG	redne imenske	21.09.1999	24.09.1999	trgovina, proizvodnja krmil za živino, žita, izdelkov mleka in mesa ter storitve silosov	499.291	499.291 rednih delnic na ime z nominalo 1.000 SIT	250,00 SIT	1.000	n.p.	n.p.	403.808 rednih delnic	Partizanska cesta 6 2000 Maribor	Tel: 02 65 44 100 Faks: 02 25 11 681	Bogdan Pečuh - predsednik uprave
2	Alpetour potovalna agencija Kranj	APAG	redne imenske	21.07.2000	02.08.2000	prevoz potnikov v cestnem potniškem prometu	771.662	385.831 rednih delnic na ime z nominalo 2.000 SIT	1.000,00 SIT	2.000	80 SIT	09.07.2002	263.042 rednih delnic	Mirka Vadnova 8 4000 Kranj	Tel: 04 204 20 11 Faks: 04 20 42 570	Janko Knaflič - predsednik uprave
3	Avto Celje	AVCG	redne imenske	22.01.1997	04.02.1997	prodaja in servis motornih vozi	418.077	418.077 rednih delnic na ime z nominalo 1.000 SIT	2.865,67 SIT	1.000	n.p.	n.p.	418.077 rednih delnic	Ljubljanska c.11 3000 Celje	Tel: 03 426 1304 Faks: 03 54 84 482	Anton Guzej - predsednik uprave Stane Leskovšek
4	Avtoprevoznništvo in servisi Velenje	ASVG	redne imenske	22.08.1997	01.09.1997	prevoz blaga in potnikov v cestnem prometu	308.696	308.696 rednih delnic na ime z nominalo 1.000 SIT	320,00 SIT	1.000	n.p.	n.p.	308.696 rednih delnic	Koroška 64 3320 Velenje	Tel: 03 586 92 01 Faks: 03 58 55 557	Jakob Holešek - direktor Drago Dolenc
5	Belinka holding Ljubljana	BELG	redne imenske	05.10.2000	19.10.2000	upravljanje družb	2.702.532	2.702.532 rednih delnic na ime z nominalo 1.000 SIT	2.200,00 SIT	1.000	120,00 SIT	08.05.2002	2.702.532 rednih delnic	Zasavska cesta 95 1000 Ljubljana	Tel: 01 588 62 99 Faks: 01 588 63 03	mag. Silvo Svete - direktor
6	Capita Ljubljana	CAP1	redne imenske	26.08.1997	05.09.1997	upravljanje holding družb	585.116	585.116 rednih delnic na ime z nominalo 1.000 SIT	556,63 SIT	1.000	n.p.	n.p.	585.116 rednih delnic	Pražakova 6 1000 Ljubljana	Tel: 01 433 51 66 Faks: 01 433 22 01	Zoran Švara - direktor Mojca Dolensek
7	Cetis Celje	CETG	redne imenske	27.02.1997	10.03.1997	proizvodnja grafičnih potrebnin in papirja	2.400.000	200.000 rednih delnic z nominalo 12.000 SIT	8.821,17 SIT	12.000	440 SIT	31.05.2002	200.000 rednih delnic	Čopova 24 3000 Celje	Tel: 03 42 78 500 Faks: 03 42 78 817	Drago Polak - direktor Miro Zakrajšek
8	Cinkarna Celje	CICG	redne imenske	27.02.1998	06.03.1998	proizvodnja kemikalij in predelava cinka	4.887.756	814.626 rednih delnic z nominalo 6.000 SIT	6.300,00 SIT	6.000	500,00 SIT	03.06.2002	812.477 rednih delnic	Kidričeva 26 3000 Celje	Tel: 03 42 76 000 Faks: 03 54 11 178	Marjan Prelec - generalni direktor Marjia Kolarič
9	Color Medvode	COMG	redne imenske	05.01.1998	15.01.1998	proizvodnja sintetičnih smol in premazov	1.900.782	950.391 rednih delnic z nominalo 2.000 SIT	5.010,73 SIT	2.000	n.p.	n.p.	950.391 rednih delnic	Cesta komandanta Staneta 4 1215 Medvode	Tel: 01 362 91 00 Faks: 01 36 13 412	Bojan Dolar - direktor Slavica Brank
10	Creina Kranj	CRKG	redne imenske	15.02.2000	21.02.2000	proizvodnja in trgovina kmetijskih in industrijskih strojev in naprav	194.376	48.594 rednih delnic z nominalo 4.000 SIT	2.501,00 SIT	4.000	n.p.	n.p.	48.594 rednih delnic	Ulica Mirka Vadnova 8 4000 Kranj	Tel: 04 20 13 360 Faks: 04 20 13 363	Peter Zaletelj - direktor
11	Dadas poslovni sistem Maribor	DAD	redne	05.09.1997	16.09.1997	finančni inženiring	125.280	31.320 rednih delnic z nominalo 4.000 SIT	6.500,00 SIT	4.000	n.p.	n.p.	31.320 rednih delnic	Partizanska c. 13a 2000 Maribor	Tel: 02 25 25 668 Faks: 02 25 25 615	Davorin Sadar - direktor
12	Dana Mirna	DMRG	redne imenske	02.06.1999	07.06.1999	predelava sadja in zelenjave ter proizvodnja brezalkoholnih in alkoholnih pijač	404.231	404.231 rednih delnic z nominalo 1.000 SIT	1.100,00 SIT	1.000	n.p.	n.p.	356.128 rednih delnic	Glavana cesta 34 8233 Mirna	Tel: 07 34 62 200 Faks: 07 34 62 210	Jože Pravne - direktor
13	Dravinski dom Slovenske Konjice	DSKG	redne imenske	15.05.2000	19.05.2000	trgovina z živilskimi in neživilskimi izdelki na drobno in debelo	216.560	216.560 rednih delnic z nominalo 1.000 SIT	1.250,00 SIT	1.000	n.p.	n.p.	216.560 rednih delnic	Celjska cesta 2 Slovenske Konjice	Tel: 03 57 55 624 Faks: 03 57 54 642	Franč Verdel - direktor
14	DZS Ljubljana	DZS	redne imenske	07.05.1999	12.05.1999	založništvo in trgovina	1.429.368	1.429.368 rednih delnic z nominalo 1.000 SIT	2.141,02 SIT	1.000	n.p.	n.p.	1.429.368 rednih delnic	Mali trg 6 1000 Ljubljana	Tel: 01 43 23 233 Faks: 01 43 26 013	Bojan Petan - predsednik uprave
15	Egoles Škofja Loka	GKRG	redne imenske	14.09.1999	17.09.1999	izkoriščanje gozdov in prodaja lesnih sortimentov	258.300	258.300 rednih delnic z nominalo 1.000 SIT	800 SIT	1.000	n.p.	n.p.	258.300 rednih delnic	Kidričeva 56 4220 Škofja Loka	Tel: 04 511 13 50 Faks: 04 511 13 53	Andrej Drašler - direktor Anuška Soklič
16	ELMO Ljubljana	IELG	redne imenske	16.02.2001	22.02.2001	elektroinstalacije	708.000	708.000 rednih delnic z nominalo 1.000 SIT	266 SIT	1.000	n.p.	n.p.	708.000 rednih delnic	Vojkova 58 1000 Ljubljana	Tel: 01 568 21 71 Fax: 01 436 76 66	Žmavc Franc - direktor
17	ETRA 33	ETRG	redne imenske	04.11.2002	07.11.2002	proizvodnja elektromotorjev, generatorjev in transformatorjev	454.230	45.423 rednih delnic z nominalo 10.000 SIT	25.000 SIT	10.000	n.p.	n.p.	45.423 rednih delnic	Šlandrova 10 1000 Ljubljana	Tel: 01 530 28 00 Fax: 01 530 28 30	Janez Erjavec - direktor
18	Finira Ljubljana	FIRR	redne imenske	03.10.2002	10.10.2002	ustanavljanje, financiranje in upravljanje družb	2.179.206	2.179.206 rednih delnic z nominalo 1.000 SIT	350,00 SIT	1.000	n.p.	n.p.	2.179.206 rednih delnic	Železna cesta 18 1000 Ljubljana	Tel: 01 473 44 37	Samo Primožič - direktor

## F2) DELNICE - PROSTI TRG

	Izdajatelj	Trgovalna koda	Vrsta delnic	Datum sprejema	Datum začetka trgovanja	Dejavnost	V sodni register vpisani in vplačani osnovni kapital (v 000 SIT)	Sestava kapitala	Enotni tečaj prvega trgovalnega dne	Nom. vred. delnice (v SIT)	Dividenda za leto 2001	Datum brez upravičenja do dividende	Št. delnic na organiziranem trgu	Naslov izdajatelja	Telefon Faks	Direktor družbe Kontaktne osebe
19	Fructal Ajdovščina	FRAG	redne imenske	23.12.1997	06.01.1998	proizvodnja sadnih sokov	2.505.613	2.505.613 rednih delnic z nominalno 1.000 SIT	1.790,00 SIT	1.000	84 SIT	08.07.2002	2.504.151 rednih delnic	Tovarniška cesta 7 5270 Ajdovščina	Tel: 05 36 91 202 Faks: 05 36 91 830	Cvetana Rijavec - direktorica Miran Božič
20	Gea college Ljubljana	GEAR	redne	05.01.1995	05.01.1995	izobraževanje in usposabljanje podjetnikov	147.885	147.885 rednih delnic z nominalno 1.000 SIT	2.500,00 SIT	1.000	n.p.	n.p.	147.885 rednih delnic	WTC, Dunajska 156 1000 Ljubljana	Tel: 01 568 70 02 Faks: 01 568 82 13	Franc Vidic - predsednik uprave
21	Gea tovarna olja Slovenska Bistrica	GSBG	redne imenske	22.07.1996	30.07.1996	proizvodnja rastlinskih olj in masti	846.600	846.600 rednih delnic na ime z nominalno 1.000 SIT	1.973,79 SIT	1.000	n.p.	n.p.	660.348 rednih delnic	Trg svobode 30 2310 Slovenska Bistrica	Tel: 02 843 26 10 Faks: 02 81 81 466	Leopold Turnšek - direktor Milka Liki - vodja SFR
22	Gorenjski tisk Kranj	GTKG	redne imenske	11.09.1996	19.09.1996	grafična dejavnost	1.070.328	1.070.328 rednih delnic na ime z nominalno 1.000 SIT	900,00 SIT	1.000	n.p.	n.p.	960.176 rednih delnic	Mirka Vadnova 6 4000 Kranj	Tel: 04 201 63 00 Faks: 04 20 16 301	Kristina Kobal - direktorica Marta Vehovec
23	Goriške opekarne Renče	GORG	redne imenske	02.03.1999	08.03.1999	proizvodnja vseh vrst opečnih izdelkov iz gline	523.634	523.634 rednih delnic z nominalno 1.000 SIT	1.715,00 SIT	1.000	n.p.	n.p.	392.725 rednih delnic	Merljaki 7 5292 Renče	Tel: 05 39 85 200 Faks: 05 30 13 251	Jože Stibilj - direktor
24	Gozdno gospodarstvo Bled	GGBG	redne imenske	22.12.1999	27.12.1999	izkoriščanje gozdov	611.900	611.900 rednih delnic z nominalno 1.000 SIT	650,00 SIT	1.000	40 SIT	05.07.2002	611.900 rednih delnic	Ljubljanska cesta 19 4260 Bled	Tel: 04 57 50 000 Faks: 04 57 43 554	Zvone Šolar - direktor
25	Gozdno gospodarstvo Postojna	GZPG	redne imenske	27.07.1999	30.07.1999	gospodarjenje z gozdom in prodaja gozdnih lesnih sortimentov	686.273	686.273 rednih delnic z nominalno 1.000 SIT	830,00 SIT	1.000	n.p.	n.p.	489.520 rednih delnic	Vojkova 9 Postojna	Tel: 05 721 11 00 Faks: 05 721 11 01	Frenek Kovač - direktor Anuška Soklič
26	Grad Prestranek	GDPR	redne imenske	28.01.2000	01.02.2000	revitalizacija in obnova posestva Prestranek: turizem na deželi, gostinsko turistična dejavnost in reja konj	345.880	43.235 rednih delnic z nominalno 8.000 SIT	10.400,00 SIT	8.000	n.p.	n.p.	43.235 rednih delnic	Na gradu 9 6258 Prestranek	Tel: 05 754 27 10 Faks: 05 754 27 10	Roman Heferle - direktor
27	Gradis GP Ljubljana	GLJG	redne imenske	07.07.1999	12.07.1999	gradbena operativa	609.500	304.750 rednih delnic z nominalno 2.000 SIT	2.000,00 SIT	2.000	n.p.	n.p.	304.750 rednih delnic	Ulica Gradnikove brigade 11 1000 Ljubljana	Tel: 01 541 40 53 Faks: 01	Janez Režun - predsednik uprave
28	Grand hotel Union Ljubljana	GHUG	redne imenske	29.12.1999	05.01.2000	opravljanje hotelskih, predvsem nastanitve in prehrane gostov	1.814.613	1.814.613 rednih delnic z nominalno 1.000 SIT	2.136,10 SIT	1.000	n.p.	n.p.	1.814.613 rednih delnic	Miklošičeva 1 1000 Ljubljana	Tel: 01 30 81 986 Faks: 01 42 32 361	Bogdan Lipovšek - direktor
29	Helios Domžale	HDOG	redne imenske	11.09.1996	19.09.1996	posredništvo pri prodaji goriv, rud, kovin in tehničnih kemikalij	2.198.610	219.861 rednih delnic na ime z nominalno 10.000 SIT	9.116,19 SIT	10.000	1.000,00 SIT	28.06.2002	219.861 rednih delnic	Količevo 2 1230 Domžale	Tel: 01 721 3007 Faks: 01 724 1234	Uroš Slavinec - direktor Marko Vresk
30	Hidrotehnik Ljubljana	VHLG	redne imenske	30.06.1999	05.07.1999	varstvo pred vodno škodo ter nizke gradnje	384.472	384.472 rednih delnic na ime z nominalno 1.000 SIT	650,00 SIT	1.000	n.p.	n.p.	384.472 rednih delnic	Slovenčeva 97 1000 Ljubljana	Tel: 01 568 4420	Andrej Bukovec - direktor
31	Hipotekarna banka Brežice	HBR	redne imenske	14.12.1998	14.12.1998	banka	759.000	300.000 rednih in 79.500 prednostnih z nominalno 2.000 SIT	3.999,00 SIT	2.000	n.p.	n.p.	300.000 rednih delnic	Maistrova 2 8250 Brežice	Tel: 07 496 2522 Faks: 07 496 2231	Matija Škof - generalni direktor Darja Mikolavčič
32	Hipotekarna banka Brežice	HBP	prednostne	14.12.1998	14.12.1998	banka	759.000	300.000 rednih in 79.500 prednostnih z nominalno 2.000 SIT	4.000,00 SIT	2.000	n.p.	n.p.	79.500 prednostnih delnic	Maistrova 2 8250 Brežice	Tel: 07 496 25 22 Faks: 07 496 2232	Matija Škof - generalni direktor Darja Mikolavčič
33	Hoteli palace Portorož	PALG	redne imenske	25.09.1997	07.10.1997	gostinske in hotelske storitve v hotelih, termah in gostinskih lokalih	2.346.102	2.346.102 rednih delnic na ime z nominalno 1.000 SIT	1.293,64 SIT	1.000	n.p.	n.p.	2.346.102 rednih delnic	Obala 45 6320 Portorož	Tel: 05 696 90 00 Faks: 05 674 7188	Danilo Daneu - generalni direktor Rafko Medved
34	IMP črpaika Ljubljana	ICRG	redne imenske	04.09.1998	09.09.1998	proizvodnja črpalik	333.034	333.034 rednih delnic na ime z nominalno 1.000 SIT	350,00 SIT	1.000	n.p.	n.p.	333.034 rednih delnic	Ulica Jožeta Jame 12 1000 Ljubljana	Tel: 01 582 08 00 Faks: 01 519 8712	Marko Mohar - direktor
35	IMP Klimat	KLLG	redne imenske	23.04.2002	26.04.2002	proizvodnja hladilnih in prezračevalnih naprav	353.900	353.900 rednih delnic z nominalno 1.000 SIT	1.300,00 SIT	1.000	n.p.	n.p.	353.900 rednih delnic	Vojkova 58 1000 Ljubljana	Tel: 01 300 52 00 Faks: 01 436 76 19	Janez Ražen - direktor
36	Infond holding	IFFR	redne imenske	18.09.2002	23.09.2002	dejavnost holdingov	16.833.414	16.833.414 rednih delnic z nominalno 1.000 SIT	676,25 SIT	1.000	n.p.	n.p.	16.833.414 rednih delnic	Vita Kraigherja 5 2000 Maribor	Tel: 02 229 20 80 Faks: 02 229 27 96	Marko Planinšec - direktor

## F2) DELNICE - PROSTI TRG

	Izdajatelj	Trgovalna koda	Vrsta delnic	Datum sprejema	Datum začetka trgovanja	Dejavnost	V sodni register vpisani in vplačani osnovni kapital (v 000 SIT)	Sestava kapitala	Enotni tečaj prvega trgovalnega dne	Nom. vred. delnice (v SIT)	Dividenda za leto 2001	Datum brez upravičenja do dividende	Št. delnic na organiziranem trgu	Naslov izdajatelja	Telefon Faks	Direktor družbe Kontaktne osebe
37	Inles Ribnica	IHPG	redne imenske	05.10.1999	08.10.1999	proizvodnja stavbnega pohištva	1.111.050	555.525 rednih delnic na ime z nominalo 2.000 SIT	501,00 SIT	2.000	n.p.	n.p.	555.525 rednih delnic	Kolodvorska 22 1310 Ribnica	Tel: 01 837 71 00	Andrej Mate - predsednik uprave
38	Intara Ljubljana	INTR	redne imenske	05.01.1995	05.01.1995	borzno posredovanje	101.000	101.000 rednih delnic na ime z nominalo 1.000 SIT	3.401,80 SIT	1.000	n.p.	n.p.	101.000 rednih delnic	Železna 18 1000 Ljubljana	Tel: 01 473 4444 Faks: 01 473 4480	Franc Žmavc - direktor Ingrid Mizgur Marko Mencin
39	Integral Jesenice	INJG	redne imenske	10.09.1999	14.09.1999	prevozi blaga in potnikov v cestnem prometu, servisne dejavnosti in popravila motornih vozil	256.556	256.556 rednih delnic na ime z nominalo 1.000 SIT	480,00 SIT	1.000	n.p.	n.p.	243.784 rednih delnic	Maršala Tita 67 4270 Jesenice	Tel: 04 583 33 50	Izidor Jekovec - direktor
40	Intertrade ITA Ljubljana	INRG	redne imenske	09.10.1997	20.10.1997	zastopanje tujih firm s področja strojne opreme	695.310	69.531 rednih delnic na ime z nominalo 10.000 SIT	44.500,00 SIT	10.000	n.p.	n.p.	69.531 rednih delnic	Tomšičeva 3 1000 Ljubljana	Tel: 01 425 1025 Faks: 01 425 3189	Andraž Prelesnik - direktor Danijela Knapič
41	Intertrade ITS Ljubljana	ITSG	redne imenske	20.04.1998	24.04.1998	informacijske in računalniške storitve	1.260.000	1.260.000 rednih delnic z nominalo 1.000 SIT	1.226,19 SIT	1.000	n.p.	n.p.	1.260.000 rednih delnic	Leskovškova 6 1000 Ljubljana	Tel: 01 585 5800 Faks: 01 585 5900	Andrej Bergant - direktor Gorazd Strobl
42	Intes Maribor	IMTG	redne imenske	06.03.2000	09.03.2000	predelava žit in proizvodnja testenin	549.982	549.982 rednih delnic z nominalo 1.000 SIT	225,00 SIT	1.000	n.p.	n.p.	549.982 rednih delnic	Meljska cesta 19 2000 Maribor	Tel: 02 251 5061 Faks: 02 251 8636	Janez Klenovšek - direktor
43	Jadran Sežana	JASG	redne imenske	13.09.1996	23.09.1996	zunanja trgovina z neživilskim blagom	226.334	226.334 rednih delnic na ime z nominalo 1.000 SIT	650,00 SIT	1.000	45,00 SIT	30.07.2002	226.334 rednih delnic	Partizanska 69 6210 Sežana	Tel: 05 739 1200 Faks: 067 72 115	Anton Zobec - direktor Milivoj Ravbar
44	Jata Emona	JAMR	redne imenske	10.01.2002	15.01.2002	proizvodnja, trgovina in storitve	3.197.534	3.197.534 rednih delnic na ime z nominalo 1.000 SIT	570,00 SIT	1.000	40,00 SIT	08.07.2002	3.197.534	Agrokombinatska 84 1000 Ljubljana	Tel: 01 528 1913 Faks: 01 528 1526	Stojan Hergouth - predsednik uprave
45	Javor Pivka	JPIG	redne imenske	26.10.2000	13.11.2000	proizvodnja furnirja, vezanega in slojastega lesa, vlaknenih in drugih plošč	1.194.700	1.194.700 rednih delnic na ime z nominalo 1.000 SIT	500,00 SIT	1.000	n.p.	n.p.	1.194.700 rednih delnic	Kolodvorska 9a 6257 Pivka	Tel: 05 7210 210 Faks: 05 7210 215	Peter Tomšič - predsednik uprave
46	Jelen Slovenske Konjice	JESG	redne imenske	24.11.1999	29.11.1999	prodaja gostinskih storitev ter nočitvenih zmogljivosti	67.798	67.798 rednih delnic na ime z nominalo 1.000 SIT	922,50 SIT	1.000	n.p.	n.p.	50.849 rednih delnic	Mestni trg 2 3210 Slovenske Konjice	Tel: 03 575 38 10 Faks: 03 759 0942	Barbara Vrečko Klančnik predsednica uprave
47	Juteks Žalec	JTKG	redne imenske	29.10.1999	02.11.1999	proizvodnja talnih oblog na različnih podlagah	641.432	641.432 rednih delnic na ime z nominalo 1.000 SIT	1.670,00 SIT	1.000	175 SIT	12.04.2002	641.432 rednih delnic	Ložnica 53a 3310 Žalec	Tel: 03 712 07 00 Faks: 03 712 07 55	Milivoj Dolar - direktor
48	KD Group	SKDR	redne imenske	12.12.2000	21.12.2000	upravljanje holding družb	198.352	186.436 rednih imenskih delnic po 2.000 SIT	10.000,00 SIT	2.000	n.p.	n.p.	186.436 rednih imenskih delnic	Celovška 206 1000 Ljubljana	Tel: 01 583 07 00 Faks: 01 518 32 24 01 518 41 00	Matjaž Gantar - predsednik uprave Moja Ribič
49	KD holding	KDHR	redne imenske	31.01.2001	05.02.2001	upravljanje holding družb	9.531.056	924.969 rednih delnic na ime z nominalo 8.000 SIT in 266.413 prednostnih participativnih imenskih delnic z nominalo 8.000 SIT	6.560,43 SIT	8.000	n.p.	n.p.	924.969 rednih delnic	Celovška 206, 1000 Ljubljana	Tel: 01 583 07 00 Faks: 01 518 41 00	Matjaž Gantar - direktor
50	KD holding	KDHP	prednostne participativne	12.07.2001	18.07.2001	upravljanje holding družb	9.531.056	924.969 rednih delnic na ime z nominalo 8.000 SIT in 266.413 prednostnih participativnih imenskih delnic z nominalo 8.000 SIT	5.810,47 SIT	8.000	n.p.	n.p.	266.413 prednostnih delnic	Celovška 206, 1000 Ljubljana	Tel: 01 583 07 00 Faks: 01 518 41 00	Matjaž Gantar - direktor
51	Kema Puconci	KEPG	redne imenske	14.12.1998	17.12.1998	proizvodnja specialnih gradbenih materialov in kremenčevih granulatov	217.346	217.346 rednih delnic na ime z nominalo 1.000 SIT	3.500,00 SIT	1.000	n.p.	n.p.	217.346 rednih delnic	Puconci 109 9201 Puconci	Tel: 02 54 59 500 Faks: 02 5459 510	Branko Drvanič - direktor Franc Franko
52	Klasje Celje	KLKG	redne imenske	29.06.1999	02.07.1999	proizvodnja kruha, peciva in slaščic	835.600	835.600 rednih delnic na ime z nominalo 1.000 SIT	665,00 SIT	1.000	n.p.	n.p.	835.600 rednih delnic	Resljeva 16 3000 Celje	Tel: 03 426 1510 Faks: 03 426 1511	Matjaž Pavšič - direktor Boris Preskar Angelca Stojanovič
53	Kompas hoteli Kranjska gora	KHKG	redne imenske	24.05.1996	31.05.1996	dejavnost hotelov z restavracijo	1.627.000	162.700 rednih delnic na ime z nominalo 10.000 SIT	3.000,00 SIT	10.000	n.p.	n.p.	162.700 rednih delnic	Borovška 100 4280 Kranjska Gora	Tel: 04 588 1661 Faks: 04 588 1176	Tina Habjanič - direktorica Radmila Jakac
54	Košaki TMI Maribor	TKMG	redne imenske	07.10.1999	11.10.1999	predelava mesa in proizvodnja mesnih izdelkov	432.360	43.236 rednih delnic na ime z nominalo 10.000 SIT	4.000,00 SIT	10.000	n.p.	n.p.	43.236 rednih delnic	Oreško nabrežje 1 2000 Maribor	Tel: 02 252 5381 Faks: 02 688 0151	Franc Šuman - direktor

## F2) DELNICE - PROSTI TRG

	Izdajatelj	Trgovalna koda	Vrsta delnic	Datum sprejema	Datum začetka trgovanja	Dejavnost	V sodni register vpisani in vplačani osnovni kapital (v 000 SIT)	Sestava kapitala	Enotni tečaj prvega trgovalnega dne	Nom. vred. delnice (v SIT)	Dividenda za leto 2001	Datum brez upravičenja do dividende	Št. delnic na organiziranem trgu	Naslov izdajatelja	Telefon Faks	Direktor družbe Kontaktna oseba
55	Krona holding	KRHR	redne imenske	06.05.2002	09.05.2002	dejavnost holdingov	1.287.121	1.287.121 rednih delnic z nominalo 1000 SIT	370,00 SIT	1.000	n.p.	n.p.	1.287.121	Štefanova 13 a 1000 Ljubljana	Tel: 01 24 14 174 Fax: 01 24 14 168	Igor Maroša - direktor
56	Kruh-pecivo Maribor	KPEG	redne imenske	23.06.1997	02.07.1997	proizvodnja kruha in peciva	654.040	654.040 rednih delnic na ime z nominalo 1.000 SIT	301,00 SIT	1.000	55,00 SIT	21.06.2002	654.040 rednih delnic	Ul. Jožice Flander 2 2000 Maribor	Tel: 02 461 2551 Faks: 02 461 4592	Bojan Petek - direktor Terezija Hlade
57	Lesnina	MILG	redne imenske	16.01.2002	25.01.2002	trgovina s pohištvo	2.906.810	76.495 rednih delnic na ime z nominalo 38.000 SIT	60.000,00 SIT	38.000	n.p.	n.p.	76.495	Cesta na Bokalce 40 Ljubljana	Tel: 01 241 21 02 Fax: 01 241 22 64	Bojan Papič - direktor
58	Lesnina emmi Slovenska Bistrica	LSBG	redne imenske	24.04.1996	08.05.1996	predelava aluminija in lesa	714.827	714.827 rednih delnic na ime z nominalo 1.000 SIT	287,14 SIT	1.000	28,00 SIT	27.05.2002	684.037 rednih delnic	Kolodvorska 37a 2310 Slovenska Bistrica	Tel: 02 805 05 00	Roman Stegne - direktor Drago Selinšek
59	Lip Bled	LLBG	redne imenske	07.01.2000	12.01.2000	predelava lesa in izvedba končnih lesnih izdelkov	2.155.899	2.155.899 rednih delnic na ime z nominalo 1.000 SIT	705,00 SIT	1.000	n.p.	n.p.	2.155.899 rednih delnic	Ljubljanska 32 4260 Bled	Tel: 04 579 5000	Alojz Burja - predsednik uprave
60	Liv Postojna	LIVG	redne imenske	12.11.1999	16.11.1999	proizvodnja sesalnikov za prah, plastičnih cevi in armatur, transportnih koles, hidravličnih dvigal in mešalnikov za beton	1.616.000	161.600 rednih delnic na ime z nominalo 10.000 SIT	8.500,00 SIT	10.000	n.p.	n.p.	161.600 rednih delnic	Industrijska cesta 2 6230 Postojna	Tel: 05 728 3700 Faks: 05 728 3719	Bojan Dolar - direktor Aleksandra Čerňaj
61	Liz inženiring Ljubljana	LIZG	redne imenske	08.03.1999	11.03.1999	izvajanje svetovalnega inženiringa pri gradnji objektov	235.846	235.846 rednih delnic na ime z nominalo 1.000 SIT	650,00 SIT	1.000	n.p.	n.p.	188.677 rednih delnic	Vurnikova 2 1000 Ljubljana	Tel: 01 432 4247 Faks: 01 231 9245	Janez Štular - direktor Olga Urbanc
62	Marina Portorož	MAPG	redne imenske	11.09.1996	19.09.1996	navtične in gostinske storitve	627.864	313.932 rednih delnic na ime z nominalo 2.000 SIT	6.319,65 SIT	2.000	452,00 SIT	21.06.2002	313.932 rednih delnic	Cesta solinarjev 8 6320 Portorož	Tel: 05 676 1200 Faks: 05 676 1510	Enes Lojo - direktor Irena Kastelic
63	Medaljon Maribor	MEDR	redne imenske	08.10.1999	12.10.1999	upravljanje holding družb, poslovanje z lastnimi nepremičninami ter dajanje lastnih nepremičnin v najem	1.734.000	1.734.000 rednih delnic na ime z nominalo 1.000 SIT	733,39 SIT	1.000	80 SIT	11.07.2002	1.734.000 rednih delnic	Strossmayerjeva ulica 30 2000 Maribor	Tel: 02 229 48 00	Dita Kastelic - direktorica
64	Medvešek Pušnik Ljubljana	MPLR	redne imenske	01.12.1997	12.12.1997	upravljanje s finančnim premoženjem strank, trgovanje in posredovanje	160.000	80.000 rednih delnic na ime z nominalo 2.000 SIT	3.000,00 SIT	2.000	3.000,00 SIT	28.05.2002	80.000 rednih delnic	Ulica Gradnikove brigade 11 1000 Ljubljana	Tel: 01 541 4078 Faks: 01 721 7107	Bogdan Pušnik - gen. direktor
65	Melamin Kočevje	MKOG	redne imenske	13.09.1996	23.09.1996	lesna, kemična in obutvena industrija ter trgovina	466.489	466.489 rednih delnic na ime z nominalo 1.000 SIT	1.100,00 SIT	1.000	n.p.	n.p.	466.489 rednih delnic	Tomšičeva 9 1330 Kočevje	Tel: 01 8959 300 Faks: 01 895 0334	Srečko Štefanič - direktor Tomo Jarni
66	Fond invest	MHLR	redne imenske	30.01.2001	09.02.2001	upravljanje holding družb	2.693.249	2.693.249 rednih delnic na ime z nominalo 1.000 SIT	249,69 SIT	1.000	n.p.	n.p.	2.693.249 rednih delnic	Železna cesta 14 1000 Ljubljana	Tel: 01 234 01 50 Fax: 01 234 01 86	Janko Popović - predsednik uprave
67	Mesna industrija primorske	MIPG	redne imenske	13.06.2000	19.06.2000	predelava mesa ter trgovina na debelo in drobno z živilskimi proizvodi	1.478.742	1.478.742 rednih delnic na ime z nominalo 1.000 SIT	890,00 SIT	1.000	n.p.	n.p.	1.478.742 rednih delnic	Panovška 1 5000 Nova Gorica	Tel: 05 330 41 00 Faks: 05 3027668	Jože Testen - generalni direktor
68	Mitol Sežana	MISG	redne imenske	05.05.1997	15.05.1997	proizvodnja in prodaja lepil in sintetičnih smol	770.509	770.509 rednih delnic na ime z nominalo 1.000 SIT	2.321,81 SIT	1.000	96,00 SIT	03.06.2002	770.509 rednih delnic	Partizanska 78 6210 Sežana	Tel: 05 731 23 00 Faks: 067 72 588	Marjan Mateta - direktor Iva Rebec
69	Mladinska knjiga tiskarna	MKTG	redne imenske	07.10.1999	11.10.1999	tiskarstvo in z njim povezane storitve, založništvo in trgovina	1.039.540	103.954 rednih delnic na ime z nominalo 10.000 SIT	3.210,00 SIT	10.000	n.p.	n.p.	103.954 rednih delnic	Dunajska 123 1000 Ljubljana	Tel: 01 534 16 75	Franc Predan - direktor
70	Mlaj Zadobrova	MTZG	redne imenske	11.06.2001	20.06.2001	proizvodna in storitvena dejavnost lesne stroke	93.000	93.000 rednih delnic na ime z nominalo 1.000 SIT	800,00 SIT	1.000	n.p.	n.p.	67.062 rednih delnic	Sneberska c. 138b 1000 Ljubljana	Tel: 01 528 21 44 Fax: 01 529 14 54	Leopold Marr - direktor
71	Modra linija holding	MLHR	redne imenske	15.11.2002	20.11.2002	finančno posredništvo	1.883.303	1.883.303 rednih delnic na ime z nominalo 1.000 SIT	421,11 SIT	1.000	n.p.	n.p.	1.882.991 rednih delnic	Pristaniška ulica 12 6000 Koper	Tel: 05 66 33 150 Faks: 05 66 33 120	Žarko Ždralič - direktor
72	Murales Ljutomer	MULG	redne imenske	20.02.2001	02.03.2001	proizvodnja lesenega pohištva	322.045	322.045 rednih delnic na ime z nominalo 1.000 SIT	3.450,00 SIT	1.000	n.p.	n.p.	322.045 rednih delnic	Kolodvorska 3 9240 Ljutomer	Tel: 02 584 13 01	Stanislav Skalič - direktor

## F2) DELNICE - PROSTI TRG

	Izdajatelj	Trgovalna koda	Vrsta delnic	Datum sprejema	Datum začetka trgovanja	Dejavnost	V sodni register vpisani in vplačani osnovni kapital (v 000 SIT)	Sestava kapitala	Enotni tečaj prvega trgovalnega dne	Nom. vred. delnice (v SIT)	Dividenda za leto 2001	Datum brez upravičenja do dividende	Št. delnic na organiziranem trgu	Naslov izdajatelja	Telefon Faks	Direktor družbe Kontaktne osebe
73	Nama Ljubljana	NALR	redne imenske	16.12.1999	20.12.1999	trgovina na drobno in oddajanje poslovnih prostorov	2.861.310	2.861.310 rednih delnic na ime z nominalno 1.000 SIT	1.900,00 SIT	1.000	n.p.	n.p.	2.861.310 rednih delnic	Tomšičeva 1 1000 Ljubljana	Tel: 01 425 8300 Faks: 01 253 4642	Tevž Tavčar - generalni direktor
74	Niko Železniki	NKPG	redne imenske	14.09.1999	17.09.1999	izdelava pisarniškega pribora, industrijskih sponk, elektromagnetov ter drugih kovinskih mehanizmov	358.750	35.875 rednih delnic na ime z nominalno 10.000 SIT	20.000,00 SIT	10.000	n.p.	n.p.	35.875 rednih delnic	Otoki 16 4228 Železniki	Tel: 04 511 7700	Valentina Nastran - direktor
75	Oljarcica Kranj	MOKG	redne imenske	22.01.1999	27.01.1999	proizvodnja rastlinskih olj in masti ter drugih kemičnih izdelkov	704.040	70.404 rednih delnic na ime z nominalno 10.000 SIT	25.000,00 SIT	10.000	n.p.	n.p.	70.404 rednih delnic	Britof 27 4000 Kranj	Tel: 04 281 2200 Faks: 04 204 1365	Božo Dolenc - direktor Mojca Burgar - vodja FRS
76	Pinus TKI Rače	PIRG	redne imenske	05.06.1996	13.06.1996	proizvodnja in prodaja fitofarmaceutskih izdelkov	1.333.830	133.383 rednih delnic na ime z nominalno 10.000 SIT	9.166,67 SIT	10.000	400,00 SIT	24.06.2002	133.383 rednih delnic	Grajski trg 21 2327 Rače	Tel: 02 609 0211 Faks: 02 609 04 10	Stanislav Murko - direktor Milena Nedelko
77	Plama-pur Podgrad	POPG	redne imenske	01.12.1999	06.12.1999	proizvodnja in predelava poliuretanskih pen	686.798	686.798 rednih delnic na ime z nominalno 1.000 SIT	2.806,20 SIT	1.000	50,00 SIT	26.04.2002	686.798 rednih delnic	Podgrad 17 6244 Podgrad	Tel: 05 719 0100 Faks: 05 719 0299	Radoš Gregorič - generalni direktor
78	Pom-invest	POIR	redne imenske	16.10.2001	19.10.2001	dejavnost holdingov	2.240.666	2.241.983 rednih delnic na ime z nominalno 1.000 SIT	500,00 SIT	1.000	n.p.	n.p.	2.241.983	Slovenska 41, 9000 Murska Sobota	Tel: 02 535 18 00 Faks: 02 532 18 98	Ivan Vizjak- direktor Slavko Rogan - pomočnik direktorja za naložbe in razvoj
79	Primofin Maribor	PFNP	redne	11.09.1997	22.09.1997	finančno svetovanje	1.000.000	10.000 prednostnih prinosniških z nominalno 50.000 SIT in 2.000 rednih imenskih z nominalno 250.000 SIT	8.000,00 SIT	50.000	n.p.	n.p.	10.000 prednostnih delnic	Partizanska 13a 2000 Maribor	Tel: 02 252 5657 02 252 7668 Faks: 02 252 5615	Davorin Sadar - direktor
80	Pulsar Holding	PLHR	redne imenske	08.08.2001	13.08.2001	dejavnost hodingov	939.326	939.326 rednih delnic na ime z nominalno 1.000 SIT	n.p.	1.000	n.p.	n.p.	939.319	Štefanova 13 a 1000 Ljubljana	Tel: 01 24 14 156 Fax: 01 24 14 177	Marko Vavpetič - direktor
81	Razvojna družba Ljubljana	RDRO	redne prinosniške	05.01.1995		razvojni programi in financiranje	439.480	43.948 navadnih delnic na prinosnika	18.500,00 SIT	10.000	n.p.	n.p.	21.948 navadnih delnic	Železna cesta 14 1000 Ljubljana	Tel: 01 2340 158 Faks: 01 2340 190	Tomaž Jeločnik - direktor
82	Rekreacijsko turistični center Kravavec	RKRG	redne imenske	07.10.1997	17.10.1997	prevoz potnikov, blaga in različnih tovorov z žičnicami	411.468	205.734 rednih delnic na ime z nominalno 2.000 SIT	4.300,00 SIT	2.000	n.p.	n.p.	205.734 rednih delnic na ime	Grad 76 4207 Cerklje na Gorenjskem	Tel: 04 252 59 30 Faks: 04 252 59 31	Jasto Marčon - direktor Marta Bergant
83	Saturnus avtooprema Ljubljana	SAAG	redne imenske	03.04.1997	14.04.1997	proizvodnja svetlobne opreme za motorna in druga vozila	1.294.244	647.122 rednih imenskih delnic z nominalno 2.000 SIT	1.001,00 SIT	2.000	n.p.	n.p.	483.061 rednih imenskih delnic	Letališka 17 1000 Ljubljana	Tel: 01 520 33 33 Faks: 01 524 4866	Andrej Lazar - predsednik uprave Vida Strle
84	Saturnus embalaža Ljubljana	SELG	redne imenske	21.10.1997	03.11.1997	proizvodnja embalaže iz lahkih kovin za prehrabeno in kemično industrijo	859.290	85.929 rednih imenskih delnic z nominalno 10.000 SIT	8.000,00 SIT	10.000	n.p.	n.p.	84.064 rednih imenskih delnic	Agrokombinatska 61 1000 Ljubljana	Tel: 01 520 53 00 Faks: 01 520 5356	Zvone Žepič - generalni direktor Zlata Hribar - vodja računovodske službe
85	Savinja Mozirje	MSMG	redne imenske	17.09.1999	21.09.1999	trgovina na drobno in debelo z živilskimi in neživilskimi proizvodi	105.780	105.780 rednih imenskih delnic z nominalno 1.000 SIT	1.576,50 SIT	1.000	n.p.	n.p.	105.780 rednih imenskih delnic	Na trgu 14 3330 Mozirje	Tel: 03 583 3488	Gregor Verbuč - direktor
86	Sijaj Hrastnik	SIHG	redne imenske	04.10.1999	07.10.1999	proizvodnja dekorativne razsvetljave in dekorativnih kovinskih izdelkov	268.800	26.880 rednih imenskih delnic z nominalno 10.000 SIT	2.500,00 SIT	10.000	n.p.	n.p.	26.880 rednih imenskih delnic	Pot Vitka Pavliča 9 1430 Hrastnik	Tel: 03 564 4108	Matjaž Kovačič - direktor
87	Sivent Ljubljana	SINR	redne imenske	03.10.2002	10.10.2002	ustanavljanje, financiranje in upravljanje družb	719.712	719.712 rednih imenskih delnic z nominalno 1.000 SIT	350,00 SIT	1.000	n.p.	n.p.	719.712 rednih imenskih delnic	Železna cesta 18 1000 Ljubljana	Tel: 01 473 44 37	Roman Didovič - direktor
88	SlovenijaLes Ljubljana	SLLG	redne imenske	24.04.1996	08.05.1996	posredovanje blaga in storitev v mednarodni trgovini, maloprodaja in veleprodaja	2.736.040	273.604 rednih imenskih delnic po 10.000 SIT	2.442,95 SIT	10.000	200,00 SIT	12.07.2002	273.604 rednih imenskih delnic	Dunajska cesta 22 1000 Ljubljana	Tel: 01 232 2469 Faks: 01 431 4145	Alojz Sajovec - direktor Djordja Kobal
89	Svila Maribor	SVMG	redne imenske	08.01.1997	17.01.1997	tkanje preje tipa svile	1.263.478	1.263.478 navadnih delnic na ime z nominalno 1.000	300,00 SIT	1.000	n.p.	n.p.	1.263.478 rednih delnic na ime	Ob Dravi 6 2000 Maribor	Tel: 02 480 5000 Faks: 02 471 3074	Lijana Kocbek - generalna direktorica Slavica Klemenčič - vodja FRS
90	Svilanit Kamnik	SKAG	redne imenske	03.04.1997	14.04.1997	proizvodnja bombažnih in svilenih tkanin	820.814	410.407 rednih imenskih delnic z nominalno 2.000 SIT	515,00 SIT	2.000	n.p.	n.p.	408.487 rednih imenskih delnic	Kovinarska 4 1240 Kamnik	Tel: 01 831 1711 Faks: 01 831 1603	Bogomil Wiegeler - direktor Barbara Rems Alenka Čas

## F2) DELNICE - PROSTI TRG

	Izdajatelj	Trgovalna koda	Vrsta delnic	Datum sprejema	Datum začetka trgovanja	Dejavnost	V sodni register vpisani in vplačani osnovni kapital (v 000 SIT)	Sestava kapitala	Enotni tečaj prvega trgovalnega dne	Nom. vred. delnice (v SIT)	Dividenda za leto 2001	Datum brez upravičenja do dividende	Št. delnic na organiziranem trgu	Naslov izdajatelja	Telefon Faks	Direktor družbe Kontaktne osebe
91	Tekstina Ajdovščina	TEAG	redne imenske	31.01.1997	12.02.1997	proizvodnja preje, tkanje in oplemenitenje tekstilij ter izdelava konfekcije	1.503.057	1.503.057 rednih imenskih delnic po 1.000 SIT	300,00 SIT	1.000	n.p.	n.p.	1.127.293 rednih delnic	Tovarniška 15 5270 Ajdovščina	Tel: 065 16 220 Faks: 05 369 2203	Vasja Mihelj - direktor Ivica Koren - vodja fin.odeleka
92	Toplice Dobrna	ZDDG	redne imenske	30.06.1999	05.07.1999	medicinska dejavnost turistične, hotelske in gostinske usluge	692.542	692.542 rednih imenskih delnic po 1.000 SIT	550,00 SIT	1.000	n.p.	n.p.	682.010 rednih delnic	Dobrna 51 3204 Dobrna	Tel: 03 780 8000 Faks: 03 577 8330	Danijel Brcko - direktor Duško Presekar Erik Heiligstein
93	Tosama Domžale	TODG	redne imenske	05.09.1996	13.09.1996	proizvodnja preje, tekstilij, higienskih in toaletnih potrebščin	2.956.700	295.670 rednih delnic z nominalno 10.000 SIT	3.896,43 SIT	10.000	n.p.	n.p.	295.670 rednih imenskih delnic	Vir, Šaranovičeva 35 1230 Domžale	Tel: 01 721 4611 Faks: 01 721 4660	Janko Velkavrh - generalni direktor Marjan Miakar
94	Tovarna sladkorja Ormož	TSOR	redne imenske	04.04.1996	12.04.1996	proizvodnja sladkorja in storitve za rastlinsko pridelavo	4.971.630	497.163 rednih imenskih delnic po 10.000 SIT	12.000,00 SIT	10.000	258 SIT	01.07.2002	497.163 rednih imenskih delnic	Opekarniška cesta 4 2270 Ormož	Tel: 02 741 0300 Faks: 02 740 1291	Jurij Dogša - generalni direktor Branka Sok
95	Tub swaty Maribor	TUBG	redne imenske	12.11.1997	30.12.1997	proizvodnja in prodaja umetnih brusov	1.155.760	288.940 navadnih delnic z nominalno 4.000 SIT	2.500,00 SIT	4.000	500,00 SIT	04.06.2002	288.940 rednih imenskih delnic	Titova cesta 60 2000 Maribor	Tel: 01 519 33 16 02 331 43 61 Faks: 02 332 5305 02 335 1614	Branko Bezjak - direktor Danica Riharič
96	Tus ko-si Slovenj Gradec	TUKG	redne imenske	06.03.2000	09.03.2000	proizvodnja netkanih materialov	229.456	229.456 navadnih delnic z nominalno 1.000 SIT	1.700,00 SIT	1.000	n.p.	n.p.	229.456 rednih imenskih delnic	Pod gradom 2/a 2380 Slovenj Gradec	Tel: 02 884 5472 Faks: 02 884 3795	Marjan Jurjec - direktor
97	Unitas Ljubljana	USLG	redne imenske	20.11.1998	26.11.1998	proizvodnja sanitarnih, vodovodnih in plinskih armatur	173.377	173.377 navadnih delnic z nominalno 1.000 SIT	1.000,00 SIT	1.000	n.p.	n.p.	145.115 rednih imenskih delnic	Celovška 224 1000 Ljubljana	Tel: 01 519 8141 Faks: 01 507 2654	Izidor Bajec - predsednik uprave Marja Kelenc
98	Upimo group Ljubljana	UPGR	redne imenske	30.06.1997	09.07.1997	svetovalne storitve pri prodaji in marketingu in finančni inženiring	215.000	215.000 navadnih delnic z nominalno vrednostjo 1.000 SIT	1.001,00 SIT	1.000	n.p.	n.p.	215.000 rednih delnic	Kongresni trg 13 1000 Ljubljana	Tel: 01 426 4292 Faks: 01 251 4388	Bernarda Tomac - direktorica Dragan Todorovič
99	Valkarton Logatec	VLOG	redne imenske	16.06.1997	26.06.1997	proizvodnja, predelava in prodaja valovitega kartona in proizvodnja embalaže iz papirja ter lepenske	852.156	852.156 navadnih delnic na ime z nominalno vrednostjo 1.000 SIT	2.290,00 SIT	1.000	n.p.	n.p.	852.097 rednih imenskih delnic	Tržaška 1 1370 Logatec	Tel: 01 759 82 00 Faks: 01 754 1008	Franc Jerina - direktor Alenka Kavčič Ana Jaklič
100	Zasavski računski center Trbovlje	ZRCG	redne imenske	22.12.1999	27.12.1999	svetovalni inženiring, računalniške obdelave, prodaja programskih produktov	70.700	70.700 navadnih delnic na ime z nominalno vrednostjo 1.000 SIT	488,00 SIT	1.000	n.p.	n.p.	43.466 rednih imenskih delnic	Cesta Oktobrske revolucije 14 1420 Trbovlje	Tel: 03 562 6121 Faks: 03 562 6221	Peter Čede - direktor
101	Zdravilišče Rogaška	RGS	redne imenske	04.02.1999	11.02.1999	upravljanje holding družb	1.021.898	961.898 navadnih delnic na ime z nominalno 1.000 SIT in 30.000 prednostnih delnic na ime z nominalno vrednostjo 2.000 SIT	404,12 SIT	1.000	n.p.	n.p.	898.110 rednih imenskih delnic	Zdraviliški trg 14 3250 Rogaška Slatina	Tel: 03 81 82 640 Faks: 03 81 82 649	Iztok Lipovšek - predsednik uprave Dragica Herček
102	Zdravilišče Rogaška	RGP	prednostne	04.02.1999	11.02.1999	upravljanje holding družb	1.021.898	961.898 navadnih delnic na ime z nominalno 1.000 SIT in 30.000 prednostnih delnic na ime z nominalno vrednostjo 2.000 SIT	1.490,00 SIT	2.000	n.p.	n.p.	27.850 prednostnih delnic	Zdraviliški trg 14 3250 Rogaška Slatina	Tel: 03 81 82 640 Faks: 03 81 82 649	Iztok Lipovšek - predsednik uprave Dragica Herček
103	ŽR - Monter Dravograd	ZMDG	redne imenske	17.09.1999	21.09.1999	upravljanje naložb v hčerinskih družbah	444.100	444.100 rednih delnic z nominalno 1.000 SIT	1.210,18 SIT	1.000	50,00 SIT	08.07.2002	275.835 rednih delnic	Otiški vrh 177 2373 Šentjanž pri Dravogradu	Tel: 02 878 5010	Bogdan Kadiš - direktor

## F3) OBVEZNICE - BORZNA KOTACIJA

Izdajatelj	Trgovalna koda	Datum izdaje	Datum sprejema	Datum začetka trgovanja	Dejavnost	V sodni register vpisani in vplačani osn. kapital (v 000 SIT)	Zavarovanje terjatev	Namen izdaje obveznice	Nom. vred. izdaje na borzi	Apoenska sestava	Število izdanih obveznic po apoenih	Št. izdan. vred. papirjev	Letna obr. mera	Začetek obresti in rok zapadlosti	Način odplačevanja	Datum izplač. kuponov	Naslov izdajatelja	Telefon Faks	Direktor Kontaktna oseba	
1	Abanka Ljubljana	AB03	01.11.1998	25.05.1999	14.06.1999	banka	3.162.362	izdajatelj jamči z vsem svojim premoženjem	povečanje jamstvenega kapitala in uresničevanje dolgoročnih poslovnih smernic banke	7 mio EUR	100 EUR	70.000	70.000	5%	1.11.1998 1.11.2005 7 let	obresti polletno, glavnica ob zapadlosti	1.5.1.11.	Slovenska c. 58 1517 Ljubljana	Tel: 01 471 82 19 Faks: 01 23 02 430	Aljoša Tomaž - generalni direktor Marjia Pogačar
2	Abanka Ljubljana	AB04	28.12.2000	14.12.2000	27.12.2000	banka	3.162.362	izdajatelj jamči z vsem svojim premoženjem	povečanje jamstvenega kapitala banke	10 mio EUR	100 EUR	100.000	100.000	6,25%	1.6.2000 1.6.2007 6,5 let	obresti polletno, glavnica ob zapadlosti	1.12.1.6.	Slovenska c. 58 1517 Ljubljana	Tel: 01 471 82 19 Faks: 01 23 02 430	Aljoša Tomaž - generalni direktor Marjia Pogačar
3	Abanka Ljubljana	AB05	10.08.2001	17.09.2001	26.09.2001	banka	3.162.362	izdajatelj jamči z vsem svojim premoženjem	povečanje jamstvenega kapitala banke	10 mio EUR	100 EUR	100.000	100.000	6,00%	15.4.2001 15.4.2006 5 let	obresti polletno, glavnica ob zapadlosti	15.4.15.10.	Slovenska c. 58 1517 Ljubljana	Tel: 01 471 82 19 Faks: 01 23 02 430	Aljoša Tomaž - generalni direktor Marjia Pogačar
4	Abanka Ljubljana	AB06	15.05.2002	14.11.2002	25.11.2002	banka	3.162.362	izdajatelj jamči z vsem svojim premoženjem	povečanje jamstvenega kapitala banke	13,5 mio EUR	100 EUR	135.000	135.000	5,9%	15.5.2002 15.5.2009 7 let	obresti polletno, glavnica ob zapadlosti	15.5.15.11.	Slovenska c. 58 1517 Ljubljana	Tel: 01 471 82 19 Faks: 01 23 02 430	Aljoša Tomaž - generalni direktor Marjia Pogačar
5	Banka Celje	BCE3	01.09.1999	22.02.2000	06.03.2000	banka	3.376.984	jamči banka neomejeno z vsem svojim premoženjem	povečanje dolgoročnih sredstev za plasmasje v dolgoročne naložbe bank	10 mio EUR	100 EUR	100.000	100.000	6%	1.9.1999 1.3.2005 5,5 let	obresti polletno, glavnica ob zapadlosti	1.3.1.9.	Vodnikova 2 3000 Celje	Tel: 03 54 31 108 Faks: 03 54 83 505	Niko Kač - predsednik uprave Bertold Hartman Irma Lukman
6	Banka Celje	BCE4	08.08.2000	25.01.2001	09.02.2001	banka	3.376.984	jamči banka neomejeno z vsem svojim premoženjem	obveznice so bile izdane v zaprti izdaji	10 mio EUR	100 EUR	100.000	100.000	6%	15.4.2000 15.03.2007 6 let	obresti in glavnica polletno, 2-letni morator na izplačilo glavnice	15.4.15.10.	Vodnikova 2 3000 Celje	Tel: 03 54 31 108 Faks: 03 54 83 505	Niko Kač - predsednik uprave Bertold Hartman Irma Lukman
7	Banka Celje	BCE5	06.08.2001	14.12.2001	19.12.2001	banka	3.376.984	jamči banka neomejeno z vsem svojim premoženjem	obveznice so bile izdane v zaprti izdaji	10 mio EUR	100 EUR	100.000	100.000	6%	15.03.2001 15.03.2007 6 let	obresti polletno, glavnica ob zapadlosti	15.9.15.3.	Vodnikova 2 3000 Celje	Tel: 03 54 31 108 Faks: 03 54 83 505	Niko Kač - predsednik uprave Bertold Hartman Irma Lukman
8	Banka Celje	BCE6A	15.02.2002	20.09.2002	30.09.2002	banka	3.376.984	jamči banka neomejeno z vsem svojim premoženjem	obveznice so bile izdane v zaprti izdaji	10 mio EUR	100 EUR	100.000	100.000	5,6%	15.02.2002 15.02.2008 6 let	obresti letno, glavnica ob zapadlosti	15.2.	Vodnikova 2 3000 Celje	Tel: 03 54 31 108 Faks: 03 54 83 505	Niko Kač - predsednik uprave Bertold Hartman Irma Lukman
9	Banka Celje	BCE6B	15.02.2002	20.09.2002	30.09.2002	banka	3.376.984	jamči banka neomejeno z vsem svojim premoženjem	obveznice so bile izdane v zaprti izdaji	1.000 mio SIT	100.000 SIT	10.000	10.000	4,9%	15.02.2002 15.02.2005 3 leta	obresti letno, glavnica ob zapadlosti	15.2.	Vodnikova 2 3000 Celje	Tel: 03 54 31 108 Faks: 03 54 83 505	Niko Kač - predsednik uprave Bertold Hartman Irma Lukman
10	Banka Vipava Nova Gorica	VP02E	01.04.1995	01.04.1995	25.10.1995	banka	1.050.000	izdajatelj jamči s svojim celotnim kapitalom	dokapitalizacija in uresničevanje dolgoročnih poslovnih smernic razvoj banke	2.045.167,52 EUR	255,65 EUR 511,29 EUR 5.112,92 EUR	1.000 1.500 200	2.700	10%	1.4.1995 1.4.2005 10 let	obresti in glavnica polletno, 2 letni morator na glavnico	1.4.1.10.	Erjavčeva ulica 2 5000 Nova Gorica	Tel: 05 30 28 511 Faks: 05 30 28 516	Egidij Birs - predsednik uprave Jasmin Furlan
11	Banka Vipava Nova Gorica	VIP3E	16.08.1996	29.10.1996	13.11.1996	banka	1.050.000	izdajatelj jamči s svojim celotnim kapitalom	dokapitalizacija in uresničevanje dolgoročnih poslovnih smernic razvoj banke	2.556.459,41 EUR	255,65 EUR	10.000	10.000	7,5%	16.8.1996 16.8.2006 10 let	obresti in glavnica polletno, 2 letni morator na glavnico	16.2.16.8.	Erjavčeva ulica 2 5000 Nova Gorica	Tel: 05 30 28 511 Faks: 05 30 28 516	Egidij Birs - predsednik uprave Jasmin Furlan
12	Banka Vipava Nova Gorica	VIP4E	01.08.1997	19.11.1997	03.12.1997	banka	1.050.000	izdajatelj jamči s svojim celotnim kapitalom	povečanje jamstvenega kapitala in uresničevanje dolgoročnih poslovnih smernic razvoja banke	2.045.167,52 EUR	255,65 EUR	8.000	8.000	7%	1.8.1997 1.8.2007 10 let	obresti in glavnica polletno, 2 letni morator na glavnico	1.2.1.8.	Erjavčeva ulica 2 5000 Nova Gorica	Tel: 05 30 28 511 Faks: 05 30 28 516	Egidij Birs - predsednik uprave Jasmin Furlan
13	Banka Vipava Nova Gorica	VIP5	15.07.1998	17.12.1998	24.12.1998	banka	1.050.000	izdajatelj jamči s svojim celotnim kapitalom	povečanje jamstvenega kapitala in uresničevanje dolgoročnih poslovnih smernic razvoja banke	2 mio EUR	200 EUR	10.000	10.000	6%	15.7.1998 15.7.2008 10 let	obresti in glavnica polletno, 2 letni morator na glavnico	15.1.15.7.	Erjavčeva ulica 2 5000 Nova Gorica	Tel: 05 30 28 511 Faks: 05 30 28 516	Egidij Birs - predsednik uprave Jasmin Furlan
14	Banka Vipava Nova Gorica	VIP6	09.09.1999	24.02.2000	06.03.2000	banka	1.050.000	izdajatelj jamči s svojim celotnim kapitalom	povečanje jamstvenega kapitala in uresničevanje dolgoročnih poslovnih smernic razvoja banke	2 mio EUR	200 EUR	10.000	10.000	5,5%	9.9.1999 9.9.2009 10 let	obresti in glavnica polletno, 2 in pol letni moratorij na glavnico	9.3.9.9.	Erjavčeva ulica 2 5000 Nova Gorica	Tel: 05 30 28 511 Faks: 05 30 28 516	Egidij Birs - predsednik uprave Jasmin Furlan
15	Banka Vipava Nova Gorica	VIP7	01.06.2001	09.07.2001	19.07.2001	banka	1.300.000	izdajatelj jamči s svojim celotnim kapitalom	pridobitev dolgoročnih virov za uresničevanje naložbene politike banke	2 mio EUR	200 EUR	10.000	10.000	6,2%	18.12.2000 18.12.2010 10 let	obresti in glavnica polletno, 2 in pol letni moratorij na glavnico	18.6.18.12.	Erjavčeva ulica 2 5000 Nova Gorica	Tel: 05 30 28 511 Faks: 05 30 28 516	Egidij Birs - predsednik uprave Jasmin Furlan



## F3) OBVEZNICE - BORZNA KOTACIJA

Izdajatelj	Trgovalna koda	Datum izdaje	Datum sprejema	Datum začetka trgovanja	Dejavnost	V sodni register vpisani in vplačani ostri kapital (v 000 SIT)	Zavarovanje terjatev	Namen izdaje obveznice	Nom. vred. izdaje na borzi	Apoenska sestava	Število izdanih obveznic po apoenih	Št. izdan. vred. papirjev	Letna obr. mera	Začetek obresti in rok zapadlosti	Način odplačevanja	Datum izplač. kuponov	Naslov izdajatelja	Telefon Faks	Direktor Kontaktna oseba	
16	Banka Zasavje Trbovlje	BZ02E	31.07.1996	16.12.1996	14.01.1997	banka	106.489	obveznice niso zavarovane, jamči izdajatelj z vsem svojim premoženjem	financiranje dolgoročnih naložb in kapitalsko krepitev	511,29 EUR 5.112,92 EUR 25.564,59 EUR 51.129,19 EUR	1.000 100 40 40	3.180	7,5%	31.7.1997 31.7.2004 8 let	obresti polletno, glavnica ob zapadlosti	31.3.30.9.	Trg revolucije 25c Trbovlje	Tel: 03 56 26 233 Faks: 03 56 26 193	Darko Bastardi	
17	Blagovno trgovinski center BTC Ljubljana	BTC1E	01.01.1996	29.01.1997	24.02.1997	izposoja poslovnih prostorov in skladišč	4.805.864	terjatve so zavarovane s hipoteko, ki se vpiše na ime fiduciarja SKB banka d.d., Lj in jo le-ta uresničuje za račun vsakokratnih imetnikov obveznic	hipotekarne obveznice so bile izdane zaradi znižanja osnovnega kapitala družbe	17.383.924,96 EUR	51,13 EUR	340.000	340.000	10,5%	1.1.1996 31.12.2007 12 let	obresti in glavnica polletno, 5-letni morator na odplačilo glavnice	25.1.25.7.	Šmartinska 152 1000 Ljubljana	Tel: 01 52 41 992 Fax: 01 52 44 070	Jože Mermal - generalni direktor Andrej Repina
18	Hoteli Bernardin Portorož	HTB1E	01.02.1999	21.06.1999	28.06.1999	dejavnost hotelov z restavracijo	4.898.609	izdajatelj jamči z vsem svojim premoženjem neomejeno	z namenom pridobitve sredstev za nove investicije, ki so potrebne za nadaljni razvoj dejavnosti izdajatelja ter za vračilo posojila Slovenski razvojni družbi	10.225.837,62 EUR	511,29 EUR	20.000	20.000	8,5%	1.2.1999 1.2.2009 10 let	obresti in glavnica letno 3 letni moratorij na izplačilo glavnice	1.2.	Obala 2 6320 Portorož	Tel: 05 695 52 01 Faks: 05 67 46 229	Čedomil Vojnič - generalni direktor Radovan Mikuletič Romana Rebolj
19	NFD investicijsko svetovanje Ljubljana	NI01	15.02.1999	30.11.1999	21.12.1999	investicijsko svetovanje	10.000	vpis zastavne pravice in pogodbeno prepoved razpolaganja na 16.000 apoenih obveznic RS06 in subsidiarnim poročstvom Abanke	izdane v okviru projekta listinjenja dolgoročne terjatve Abanke d. d. (obveznic RS06), banka bo pridobljena sredstva uporabila za dolgoročne naložbe v razvoj komitentov banke s področja gospodarstva, namen listinjenja je tudi povečanje razpršenosti naložb Abanke d. d. ter povečanje njihove donosnosti	2.171,84 mio SIT	135.740 SIT	16.000	16.000	TOM + 5,5%	15.2.1999 15.2.2006 7 let	obresti polletno, revalorizirana vrednost glavnice ob zapadlosti	15.2.15.8.	Trdinova 4 1000 Ljubljana	Tel: 01 43 41 003 Faks: 01 43 11 109	Metka Kandrič - direktorica Boštjan Herič
20	Nova kreditna banka Maribor	KBM1E	01.06.1998	18.09.1998	05.10.1998	banka	5.600.000	izdajatelj jamči z vsem svojim premoženjem	pridobitev virov za uresničevanje naložbene politike banke	7.669.378,22 EUR	511,29 EUR	15.000	15.000	6%	1.6.1998 1.6.2003 5 let	obresti polletno, glavnica ob zapadlosti	1.6.1.12.	Vita Kraigherja 4 2000 Maribor	Tel: 02 229 23 54 Faks: 02 25 27 576	Jože Glogovšek - predsednik uprave Melita Maček Čerič Igor Muhič
21	Nova kreditna banka Maribor	KBM2	17.01.2000	30.10.2000	14.11.2000	banka	5.600.000	izdajatelj jamči z vsem svojim premoženjem	pridobitev virov za uresničevanje naložbene politike banke	9 mio EUR	500 EUR	18.000	18.000	5,9%	17.1.2000 17.1.2006 6 let	obresti polletno, glavnica ob zapadlosti	17.1.17.7.	Vita Kraigherja 4 2000 Maribor	Tel: 02 229 23 54 Faks: 02 25 27 576	Jože Glogovšek - predsednik uprave Melita Maček Čerič Igor Muhič
22	Nova kreditna banka Maribor	KBM3	31.07.2001	29.10.2001	14.11.2001	banka	5.600.000	izdajatelj jamči z vsem svojim premoženjem	obveznice so bile izdane v zaprti izdaji	2.000 mio SIT	100.000 SIT	20.000	20.000	5,8% +TOM	1.4.2001 2.10.2006 5 let	obresti letno (zadnje obd. je polletno), glavnica ob zapadlosti	1.4., zadnji 2.10.	Vita Kraigherja 4 2000 Maribor	Tel: 02 229 23 54 Faks: 02 25 27 576	Jože Glogovšek - predsednik uprave Melita Maček Čerič Igor Muhič
23	Nova kreditna banka Maribor	KBM4	31.07.2001	29.10.2001	14.11.2001	banka	5.600.000	izdajatelj jamči z vsem svojim premoženjem	obveznice so bile izdane v zaprti izdaji	9 mio EUR	500 EUR	18.000	18.000	6%	1.4.2001 2.10.2006 5 let	obresti letno (zadnje obd. je polletno), glavnica ob zapadlosti	1.4., zadnji 2.10.	Vita Kraigherja 4 2000 Maribor	Tel: 02 229 23 54 Faks: 02 25 27 576	Jože Glogovšek - predsednik uprave Melita Maček Čerič Igor Muhič
24	Nova ljubljanska banka	NLB3	01.03.1999	04.07.2000	18.07.2000	banka	13.810.242	jamči izdajatelj z vsem svojim premoženjem	pridobitev dolgoročnih sredstev in izboljšanje rokove in valutne strukture bilance	4.000 mio SIT	100.000 SIT	40.000	40.000	5,25% + TOM	1.3.2000 2.3.2005 5 let	obresti polletno, glavnica ob zapadlosti	1.3.1.9.	Trg republike 2 1520 Ljubljana	Tel: 01 476 27 51 Fax: 01 251 80 54	Marko Voljč - predsednik uprave Marko Jernejčič Ana Kastelic
25	Nova ljubljanska banka	NLB4	01.03.1999	04.07.2000	18.07.2000	banka	13.810.242	jamči izdajatelj z vsem svojim premoženjem	pridobitev dolgoročnih sredstev in izboljšanje rokove in valutne strukture bilance	5 mio EUR	500 EUR	10.000	10.000	5,65%	1.3.2000 2.3.2005 5 let	obresti polletno, glavnica ob zapadlosti	1.3.1.9.	Trg republike 2 1520 Ljubljana	Tel: 01 476 27 51 Fax: 01 251 80 54	Marko Voljč - predsednik uprave Marko Jernejčič Ana Kastelic
26	Nova ljubljanska banka	NLB5	07.02.2001	17.09.2001	27.09.2001	banka	13.810.242	jamči izdajatelj z vsem svojim premoženjem	pridobitev dolgoročnih sredstev in izboljšanje rokove in valutne strukture bilance	12 mio EUR	1.000 EUR	12.000	12.000	5,80%	1.12.2000 1.12.2005 5 let	obresti polletno, glavnica ob zapadlosti	1.6.1.12.	Trg republike 2 1520 Ljubljana	Tel: 01 476 27 51 Fax: 01 251 80 54	Marko Voljč - predsednik uprave Marko Jernejčič Ana Kastelic
27	Probanka Maribor	PRB1	01.08.1995	11.04.1996	15.07.1996	banka	1.200	jamči banka z vsem svojim premoženjem	pridobitev dolgoročnih virov za naložbeno politiko banke	800 mio SIT	10.000 SIT	80.000	80.000	6% + TOM	1.8.1995 1.8.2003 8 let	obresti in glavnica letno	1.8.	Gosposka 23 2000 Maribor	Tel: 02 25 20 500 Faks: 02 25 25 600	Romana Pajenk - generalna direktorica Jure Verhovnik - odnosi z javnostmi
28	Probanka Maribor	PRB2E	20.12.1995	07.10.1997	03.11.1997	banka	1.200	jamči banka z vsem svojim premoženjem	pridobitev dolgoročnih virov za naložbeno politiko banke	3.067.751,29 EUR	51,13 EUR	60.000	60.000	8%	29.12.1995 29.12.2003 8 let	obresti letno, glavnica ob zapadlosti	29.12.	Gosposka 23 2000 Maribor	Tel: 02 25 20 500 Faks: 02 25 25 600	Romana Pajenk - generalna direktorica Jure Verhovnik - odnosi z javnostmi
29	Republika Slovenija	RS4E	30.11.1996	31.07.1998	06.08.1998	država		terjatve iz obveznic niso zavarovane in za izpolnitev odgovarja izključno Republika Slovenija kot dolжник	izdane na podlagi uredbe o izdaji obveznic RS za prevzete obveznosti do bank iz neizplačanih deviznih vlog	101.709.280 EUR	380 EUR	267.656	267.656	8%	30.11.1996 30.6.2022 26 let	obresti polletno, glavnica ob zapadlosti	31.5.30.11.	Župančičeva 3 1000 Ljubljana	Tel: 01 478 53 56 Faks: 01 478 67 05	Stanislava Zadavec C. Uroš Svete
30	Republika Slovenija	RS08E	30.06.1993	30.06.1993	24.11.1993	država		terjatve iz obveznic niso zavarovane in za izpolnitev odgovarja izključno Republika Slovenija kot dolжник	poravnavanje obveznosti iz neizplačanih deviznih vlog	49.356.539,17 EUR	511,29 EUR 5.112,92 EUR	25.330 8.000 60.000 3.000	96.330	5%	30.06.1993 31.5.2003 10 let	obresti in glavnica polletno	30.11.31.5.	Župančičeva 3 1000 Ljubljana	Tel: 01 478 53 56 Faks: 01 478 67 05	Stanislava Zadavec C. Uroš Svete

## F3) OBVEZNICE - BORZNA KOTACIJA

Izdajatelj	Trgovalna koda	Datum izdaje	Datum sprejema	Datum začetka trgovanja	Dejavnost	V sodni register vpisani in vplačani osni kapital (v 000 SIT)	Zavarovanje terjatev	Namen izdaje obveznice	Nom. vred. izdaje na borzi	Apoenska sestava	Število izdanih obveznic po apoenih	Št. izdan. vred. papirjev	Letna obr. mera	Začetek obresti in rok zapadlosti	Način odplačevanja	Datum izplač. kuponov	Naslov izdajatelja	Telefon Faks	Direktor Kontaktne osebe
Republika Slovenija	RS10	31.05.1997	07.06.1999	14.06.1999	država		terjatve iz obveznic niso zavarovane in za izpolnitev odgovarja izključno Republika Slovenija kot dožnik	zamenjava za obveznice RS04, ki jih je RS izdala 15.3.97 na podlagi uredbe o izdaji obveznic RS za prevzete obveznosti do bank iz neizplačanih deviznih vlog	52.189,61 mio SIT	10.000 SIT	5.218.961	5.218.961	4,5% + TOM	31.5.1997 31.5.2007 10 let	obresti in glavnica letno	31.5.	Župančičeva 3 1000 Ljubljana	Tel: 01 478 53 56 Faks: 01 478 67 05	Stanislava Zadravec C. Uroš Svete
Republika Slovenija	RS13E	29.06.1998	07.06.1999	14.06.1999	država		terjatve iz obveznic niso zavarovane in za izpolnitev odgovarja izključno Republika Slovenija kot dožnik	za izvajanje programa prestrukturiranja podjetij	54.555.355,02 EUR	511,29 EUR	106.701	106.701	5,55%	29.6.1998 29.6.2008 10 let	obresti polletno, glavnica ob zapadlosti	29.6. 29.12.	Župančičeva 3 1000 Ljubljana	Tel: 01 478 53 56 Faks: 01 478 67 05	Stanislava Zadravec C. Uroš Svete
Republika Slovenija	RS14	01.06.1999	24.02.2000	29.02.2000	država		terjatve iz obveznic niso zavarovane in za izpolnitev odgovarja izključno Republika Slovenija kot dožnik	financiranje proračuna RS	6.304 mio SIT	10.000 SIT	63.040	63.040	4% + TOM	1.6.1999 1.6.2003 4 leta	obresti letno, glavnica ob zapadlosti	1.6.	Župančičeva 3 1000 Ljubljana	Tel: 01 478 53 56 Faks: 01 478 67 05	Stanislava Zadravec C. Uroš Svete
Republika Slovenija	RSH	01.01.1995	24.02.2000	29.02.2000	država		terjatve iz obveznic niso zavarovane in za izpolnitev odgovarja izključno Republika Slovenija kot dožnik	zamenjava za obveznice, ki jih je izdala Agencija RS za sanacijo bank in hranilnic	4.790,2 mio SIT	100.000 SIT	47.902	47.902	5,55% + TOM	15.10.1995 15.10.2006 11 let	obresti polletno, glavnica ob zapadlosti	15.4. 15.10.	Župančičeva 3 1000 Ljubljana	Tel: 01 478 53 56 Faks: 01 478 67 05	Stanislava Zadravec C. Uroš Svete
Republika Slovenija	RSI	01.01.1995	14.01.1997	23.01.1997	država		terjatve iz obveznic niso zavarovane in za izpolnitev odgovarja izključno Republika Slovenija kot dožnik	zamenjava za obveznice, ki jih je izdala Agencija RS za sanacijo bank in hranilnic	8.981,3 mio SIT	100.000 SIT	89.813	89.813	5,7% + TOM	15.10.1995 15.10.2006 10 let	obresti polletno, glavnica ob zapadlosti	15.4. 15.10.	Župančičeva 3 1000 Ljubljana	Tel: 01 478 53 56 Faks: 01 478 67 05	Stanislava Zadravec C. Uroš Svete
Republika Slovenija	RS16	24.02.2000	08.03.2000	15.03.2000	država		terjatve iz obveznic niso zavarovane in za izpolnitev odgovarja izključno Republika Slovenija kot dožnik	financiranje proračuna Republike Slovenije	6.000 mio SIT	10.000 SIT	600.000	600.000	4,2% + TOM	24.2.2000 24.2.2003 3 leta	obresti letno, glavnica ob zapadlosti	24.2.	Župančičeva 3 1000 Ljubljana	Tel: 01 478 53 56 Faks: 01 478 67 05	Stanislava Zadravec C. Uroš Svete
Republika Slovenija	RS17	24.02.2000	08.03.2000	15.03.2000	država		terjatve iz obveznic niso zavarovane in za izpolnitev odgovarja izključno Republika Slovenija kot dožnik	financiranje proračuna Republike Slovenije	9.000 mio SIT	10.000 SIT	900.000	900.000	4,7% + TOM	24.2.2000 24.2.2005 5 let	obresti letno, glavnica ob zapadlosti	24.2.	Župančičeva 3 1000 Ljubljana	Tel: 01 478 53 56 Faks: 01 478 67 05	Stanislava Zadravec C. Uroš Svete
Republika Slovenija	RS18	26.04.2000	10.05.2000	15.05.2000	država		terjatve iz obveznic niso zavarovane in za izpolnitev odgovarja izključno Republika Slovenija kot dožnik	financiranje proračuna Republike Slovenije	50 mio EUR	100 EUR	500.000	500.000	6%	26.4.2000 26.4.2010 10 let	obresti letno, glavnica ob zapadlosti	26.4.	Župančičeva 3 1000 Ljubljana	Tel: 01 478 53 56 Faks: 01 478 67 05	Stanislava Zadravec C. Uroš Svete
Republika Slovenija	RS19	24.07.2000	07.08.2000	18.08.2000	država		terjatve iz obveznic niso zavarovane in za izpolnitev odgovarja izključno Republika Slovenija kot dožnik	financiranje proračuna Republike Slovenije	6.000 mio SIT	10.000 SIT	600.000	600.000	4,2% + TOM	24.7.2000 24.7.2003 3 leta	obresti letno, glavnica ob zapadlosti	24.7.	Župančičeva 3 1000 Ljubljana	Tel: 01 478 53 56 Faks: 01 478 67 05	Stanislava Zadravec C. Uroš Svete
Republika Slovenija	RS20	01.12.2000	05.12.2000	12.12.2000	država		terjatve iz obveznic niso zavarovane in za izpolnitev odgovarja izključno Republika Slovenija kot dožnik	financiranje proračuna Republike Slovenije	6.000 mio SIT	10.000 SIT	600.000	600.000	4,2% + TOM	1.12.2000 1.12.2003 3 leta	obresti letno, glavnica ob zapadlosti	1.12.	Župančičeva 3 1000 Ljubljana	Tel: 01 478 53 56 Faks: 01 478 67 05	Stanislava Zadravec C. Uroš Svete
Republika Slovenija	RS21	01.02.2001	04.11.2002	18.11.2002	država		terjatve iz obveznic niso zavarovane in za izpolnitev odgovarja izključno Republika Slovenija kot dožnik	plačilo odškodnine za zaplenjeno premoženje zaradi razveljavitve kazni zaplembe premoženja	20.000 mio SIT	10.000 SIT	2.000.000	2.000.000	1% + TOM	1.2.2001 1.3.2015 14 let	obresti in glavnica letno	1.3.	Župančičeva 3 1000 Ljubljana	Tel: 01 478 53 56 Faks: 01 478 67 05	Stanislava Zadravec C. Uroš Svete
Republika Slovenija	RS22	13.02.2001	15.02.2001	22.02.2001	država		terjatve iz obveznic niso zavarovane in za izpolnitev odgovarja izključno Republika Slovenija kot dožnik	financiranje proračuna Republike Slovenije	8.000 mio SIT	10.000 SIT	800.000	800.000	4,7% + TOM	13.2.2001 13.2.2006 5 let	obresti letno, glavnica ob zapadlosti	13.2.	Župančičeva 3 1000 Ljubljana	Tel: 01 478 53 56 Faks: 01 478 67 05	Stanislava Zadravec C. Uroš Svete
Republika Slovenija	RS23	13.02.2001	15.02.2001	20.02.2001	država		terjatve iz obveznic niso zavarovane in za izpolnitev odgovarja izključno Republika Slovenija kot dožnik	financiranje proračuna Republike Slovenije	40 mio EUR	100 EUR	400.000	400.000	6%	13.2.2001 13.2.2011 10 let	obresti letno, glavnica ob zapadlosti	13.2.	Župančičeva 3 1000 Ljubljana	Tel: 01 478 53 56 Faks: 01 478 67 05	Stanislava Zadravec C. Uroš Svete
Republika Slovenija	RS24	13.03.2001	16.3.2001 19.4.2001 17.10.2001	22.03.2001	država		terjatve iz obveznic niso zavarovane in za izpolnitev odgovarja izključno Republika Slovenija kot dožnik	financiranje proračuna Republike Slovenije	11.000 mio SIT	10.000 SIT	331.000 168.600 600.400	1.100.000	4,2% + TOM	13.3.2001 13.3.2004 3 leta	obresti letno, glavnica ob zapadlosti	13.3.	Župančičeva 3 1000 Ljubljana	Tel: 01 478 53 56 Faks: 01 478 67 05	Stanislava Zadravec C. Uroš Svete
Republika Slovenija	RS25	18.04.2001	20.04.2001 05.06.2001	03.05.2001	država		terjatve iz obveznic niso zavarovane in za izpolnitev odgovarja izključno Republika Slovenija kot dožnik	financiranje proračuna Republike Slovenije	8.000 mio SIT	10.000 SIT	318.790 481.210	800.000	4,7% + TOM	18.4.2001 18.4.2006 5 let	obresti letno, glavnica ob zapadlosti	18.4.	Župančičeva 3 1000 Ljubljana	Tel: 01 478 53 56 Faks: 01 478 67 05	Stanislava Zadravec C. Uroš Svete

## F3) OBVEZNICE - BORZNA KOTACIJA

Izdajatelj	Trgovalna koda	Datum izdaje	Datum sprejema	Datum začetka trgovanja	Dejavnost	V sodni register vpisani in vplačani osni kapital (v 000 SIT)	Zavarovanje terjatve	Namen izdaje obveznice	Nom. vred. izdaje na borzi	Apoenska sestava	Število izdanih obveznic po apoenih	Št. izdan. vred. papirjev	Letna obr. mera	Začetek obresti in rok zapadlosti	Način odplačevanja	Datum izplač. kuponov	Naslov izdajatelja	Telefon Faks	Direktor Kontaktne osebe
Republika Slovenija	RS26	01.06.2001	04.06.2001 17.10.2001 5.12.2001	14.06.2001	država		terjatve iz obveznic niso zavarovane in za izpolnitev odgovarja izključno Republika Slovenija kot doznik	financiranje proračuna Republike Slovenije	50 mio EUR	100 EUR	142.000 195.647 162.353	500.000	5,375%	1.6.2001 1.6.2011 10 let	obresti letno, glavnica ob zapadlosti	1.6.	Župančičeva 3 1000 Ljubljana	Tel: 01 478 53 56 Faks: 01 478 67 05	Stanislava Zadravec C. Uroš Svete
Republika Slovenija	RS27	04.12.2001	04.12.2001 15.1.2002	20.12.2001	država		terjatve iz obveznic niso zavarovane in za izpolnitev odgovarja izključno Republika Slovenija kot doznik	financiranje proračuna Republike Slovenije	17.000 mio SIT	10.000 SIT	409.150 1.290.850	1.700.000	4,7% +TOM	04.12.2001 4.12.2006 5 let	obresti letno, glavnica ob zapadlosti	4.12.	Župančičeva 3 1000 Ljubljana	Tel: 01 478 53 56 Faks: 01 478 67 05	Stanislava Zadravec C. Uroš Svete
Republika Slovenija	RS28	15.01.2002	18.01.2002	25.01.2002	država		terjatve iz obveznic niso zavarovane in za izpolnitev odgovarja izključno Republika Slovenija kot doznik	financiranje proračuna Republike Slovenije in za izpolnitev odgovarja z državnim dolgom	10.500 mio SIT	10.000 SIT	1.050.000	1.050.000	4,2% + TOM	15.01.2002 15.1.2005 3 leta	obresti letno, glavnica ob zapadlosti	15.1.	Župančičeva 3 1000 Ljubljana	Tel: 01 478 53 56 Faks: 01 478 67 05	Stanislava Zadravec C. Uroš Svete
Republika Slovenija	RS29	15.01.2002 18.2.2002 4.6.2002	18.01.2002	25.01.2002	država		terjatve iz obveznic niso zavarovane in za izpolnitev odgovarja izključno Republika Slovenija kot doznik	financiranje proračuna Republike Slovenije in za izpolnitev odgovarja z državnim dolgom	55 mio EUR	100 EUR	102.780 225.257 221.963	550.000	5,375%	15.01.2002 15.1.2012 10 let	obresti letno, glavnica ob zapadlosti	15.1.	Župančičeva 3 1000 Ljubljana	Tel: 01 478 53 56 Faks: 01 478 67 05	Stanislava Zadravec C. Uroš Svete
Republika Slovenija	RS31	15.01.2002	18.01.2002	25.01.2002	država		terjatve iz obveznic niso zavarovane in za izpolnitev odgovarja izključno Republika Slovenija kot doznik	upravljanje z državnim dolgom, zamenjava za obveznice RS151095M	12.974,68 mio SIT	10.000 SIT	294.768	294.768	4,7% +TOM	15.1.2002 15.01.2007 5 let	obresti letno, glavnica ob zapadlosti	15.1.	Župančičeva 3 1000 Ljubljana	Tel: 01 478 53 56 Faks: 01 478 67 05	Stanislava Zadravec C. Uroš Svete
Republika Slovenija	RS32	15.01.2002	18.01.2002	25.01.2002	država		terjatve iz obveznic niso zavarovane in za izpolnitev odgovarja izključno Republika Slovenija kot doznik	upravljanje z državnim dolgom, zamenjava za obveznice RS151095M	23.8655 mio EUR	100 EUR	238.655	238.655	5,375%	15.01.2002 15.1.2012 10 let	obresti letno, glavnica ob zapadlosti	15.1.	Župančičeva 3 1000 Ljubljana	Tel: 01 478 53 56 Faks: 01 478 67 05	Stanislava Zadravec C. Uroš Svete
Republika Slovenija	RS33	22.03.2002	02.04.2002	09.04.2002	država		terjatve iz obveznic niso zavarovane in za izpolnitev odgovarja izključno Republika Slovenija kot doznik	prevzem obveznosti Slovenskih železarn	127.16600364 mio EUR	511,29 EUR	248.716	248.716	8%	1.1.2002 31.12.2022 20 let	obresti štirikrat letno, glavnica ob zapadlosti	20.01. 20.04. 20.07. 20.10.	Župančičeva 3 1000 Ljubljana	Tel: 01 478 53 56 Faks: 01 478 67 05	Stanislava Zadravec C. Uroš Svete
Republika Slovenija	RS34	18.02.2002	20.02.2002	26.02.2002	država		terjatve iz obveznic niso zavarovane in za izpolnitev odgovarja izključno Republika Slovenija kot doznik	financiranje proračuna Republike Slovenije in za izpolnitev odgovarja z državnim dolgom	16.910 mio SIT	10.000 SIT	1.691.000	1.691.000	TOM + 4,2%	18.02.2002 18.2.2007 5 let	obresti letno - glavnica ob zapadlosti, s pravico izdajatelja, da od 18.2.2005 predčasno odplača glavnico, delno ali v celoti	18.2.	Župančičeva 3 1000 Ljubljana	Tel: 01 478 53 56 Faks: 01 478 67 05	Stanislava Zadravec C. Uroš Svete
Republika Slovenija	RS35	18.03.2002	20.03.2002	26.03.2002	država		terjatve iz obveznic niso zavarovane in za izpolnitev odgovarja izključno Republika Slovenija kot doznik	financiranje proračuna Republike Slovenije in za izpolnitev odgovarja z državnim dolgom	14.000 mio SIT	10.000 SIT	1.400.000	1.400.000	TOM + 4,2%	18.03.2002 18.3.2007 5 let	obresti letno - glavnica ob zapadlosti, s pravico izdajatelja, da od 18.3.2005 predčasno odplača glavnico, delno ali v celoti	18.3.	Župančičeva 3 1000 Ljubljana	Tel: 01 478 53 56 Faks: 01 478 67 05	Stanislava Zadravec C. Uroš Svete
Republika Slovenija	RS36	18.03.2002	20.03.2002 19.6.2002	26.03.2002	država		terjatve iz obveznic niso zavarovane in za izpolnitev odgovarja izključno Republika Slovenija kot doznik	financiranje proračuna Republike Slovenije in za izpolnitev odgovarja z državnim dolgom	12.000 mio SIT	10.000 SIT	379.000 821.000	1.200.000	9%	18.03.2002 18.3.2005 3 leta	obresti letno, glavnica ob zapadlosti	18.3.	Župančičeva 3 1000 Ljubljana	Tel: 01 478 53 56 Faks: 01 478 67 05	Stanislava Zadravec C. Uroš Svete
Republika Slovenija	RS37	19.04.2002	24.04.2002	30.04.2002	država		terjatve iz obveznic niso zavarovane in za izpolnitev odgovarja izključno Republika Slovenija kot doznik	financiranje proračuna Republike Slovenije in za izpolnitev odgovarja z državnim dolgom	17.000 mio SIT	10.000 SIT	1.700.000	1.700.000	TOM + 4%	19.4.2002 19.4.2007 5 let	obresti letno - glavnica ob zapadlosti, s pravico izdajatelja, da od 19.4.2005 predčasno odplača glavnico, delno ali v celoti	19.4.	Župančičeva 3 1000 Ljubljana	Tel: 01 478 53 56 Faks: 01 478 67 05	Stanislava Zadravec C. Uroš Svete
Republika Slovenija	RS38	19.04.2002	24.04.2002	30.04.2002	država		terjatve iz obveznic niso zavarovane in za izpolnitev odgovarja izključno Republika Slovenija kot doznik	financiranje proračuna Republike Slovenije in za izpolnitev odgovarja z državnim dolgom	100 mio EUR	100 EUR	180.186 322.309 497.505	1.000.000	5,625%	19.4.2002 19.4.2017 15 let	obresti letno, glavnica ob zapadlosti	19.4.	Župančičeva 3 1000 Ljubljana	Tel: 01 478 53 56 Faks: 01 478 67 05	Stanislava Zadravec C. Uroš Svete
Republika Slovenija	RS39	01.01.2000	04.11.2002	18.11.2002	država		terjatve iz obveznic niso zavarovane in za izpolnitev odgovarja izključno Republika Slovenija kot doznik	plačilo odškodnine žrtvam vojnega in povojnega nasilja	30.000 mio SIT	1.000 SIT	30.000.000	30.000.000	TOM + 1%	1.1.2000 15.9.2008 8,75 let	obresti letno, glavnica ob zapadlosti	15.9.	Župančičeva 3 1000 Ljubljana	Tel: 01 478 53 56 Faks: 01 478 67 05	Stanislava Zadravec C. Uroš Svete
Republika Slovenija	RS40	31.05.2002	04.06.2002	07.06.2002	država		terjatve iz obveznic niso zavarovane in za izpolnitev odgovarja izključno Republika Slovenija kot doznik	financiranje proračuna Republike Slovenije in za izpolnitev odgovarja z državnim dolgom	15.000 mio SIT	10.000 SIT	1.500.000	1.500.000	TOM +3,9%	31.5.2002 31.5.2007 5 let	obresti letno - glavnica ob zapadlosti, s pravico izdajatelja, da od 31.5.2005 predčasno odplača glavnico, delno ali v celoti	31.5.	Župančičeva 3 1000 Ljubljana	Tel: 01 478 53 56 Faks: 01 478 67 05	Stanislava Zadravec C. Uroš Svete
Republika Slovenija	RS41	17.06.2002	20.06.2002	26.06.2002	država		terjatve iz obveznic niso zavarovane in za izpolnitev odgovarja izključno Republika Slovenija kot doznik	financiranje proračuna Republike Slovenije in za izpolnitev odgovarja z državnim dolgom	12.000 mio SIT	10.000 SIT	1.200.000	1.200.000	TOM +3,9%	17.6.2002 17.6.2007 5 let	obresti letno - glavnica ob zapadlosti, s pravico izdajatelja, da od 17.6.2005 predčasno odplača glavnico, delno ali v celoti	17.6.	Župančičeva 3 1000 Ljubljana	Tel: 01 478 53 56 Faks: 01 478 67 05	Stanislava Zadravec C. Uroš Svete

## F3) OBVEZNICE - BORZNA KOTACIJA

Izdajatelj	Trgovalna koda	Datum izdaje	Datum sprejema	Datum začetka trgovanja	Dejavnost	V sodni register vpisani in vplačani ostri kapital (v 000 SIT)	Zavarovanje terjatev	Namen izdaje obveznice	Nom. vred. izdaje na borzi	Apoenska sestava	Število izdanih obveznic po apoenih	Št. izdan. vred. papirjev	Letna obr. mera	Zaštek obresti in rok zapadlosti	Način odplačevanja	Datum izplač. kuponov	Naslov izdajatelja	Telefon Faks	Direktor Kontaktno osebo	
61	Republika Slovenija	RS42	15.07.2002	17.07.2002	24.07.2002	država	terjatve iz obveznic niso zavarovane in za izpolnitev odgovarja izključno Republika Slovenija kot dolžnik	financiranje proračuna Republike Slovenije in ali potrebe upravljanja z državnim dolgom	12.000 mio SIT	10.000 SIT	1.200.000	1.200.000	9,00%	15.7.2002 15.7.2005 3 leta	obresti letno, glavnica ob zapadlosti	15.7.	Župančičeva 3 1000 Ljubljana	Tel: 01 478 53 56 Faks: 01 478 67 05	Stanislava Zadravec C. Uroš Svete	
62	Republika Slovenija	RS43	15.10.2002	17.10.2002	22.10.2002	država	terjatve iz obveznic niso zavarovane in za izpolnitev odgovarja izključno Republika Slovenija kot dolžnik	financiranje proračuna Republike Slovenije in ali potrebe upravljanja z državnim dolgom	9.363,18 mio SIT	10.000 SIT	936.318	936.318	TOM + 3%	15.10.2002 15.10.2007 5 let	obresti letno, glavnica ob zapadlosti (oz. v delni nominalni vrednosti z enim ali več predčasnimi odplačili)	15.10.	Župančičeva 3 1000 Ljubljana	Tel: 01 478 53 56 Faks: 01 478 67 05	Stanislava Zadravec C. Uroš Svete	
63	Republika Slovenija	RS44	8.11.2002 13.11.2002	26.11.2002	29.11.2002	država	terjatve iz obveznic niso zavarovane in za izpolnitev odgovarja izključno Republika Slovenija kot dolžnik	upravljanje z državnim dolgom, zamenjava za obveznice serije RS151095 od vključno G do vključno T	2.964,93 mio SIT	10.000 SIT	296.493	296.493	6,65%	8.11.2002 8.11.2012 10 let	obresti letno, glavnica ob zapadlosti	8.11.	Župančičeva 3 1000 Ljubljana	Tel: 01 478 53 56 Faks: 01 478 67 05	Stanislava Zadravec C. Uroš Svete	
64	SKB banka Ljubljana	SKB3E	27.06.1996	27.02.1997	14.03.1997	banka	7.800.000	jamči SKB banka neomejeno z vsem svojim premoženjem	prestrukturiranje dolga iz obveznic SKB banke 2. izdaje	17.895.215,84 EUR	511,29 EUR	35.000	35.000	7,5%	15.9.1996 15.9.2003 7 let	obresti in glavnica polletno, moratorij na glavnico je 2 leti	15.3. 15.9.	Ajdovščina 4 1513 Ljubljana	Tel: 01 47 15 490 Fax: 01 47 15 047	Cvetka Sešek - generalna direktorica Alenka Markič
65	SKB banka Ljubljana	SKB4A	01.06.1999	24.12.1999	30.12.1999	banka	7.800.000	jamči SKB banka neomejeno z vsem svojim premoženjem	zbiranje dolgoročnih sredstev, znižanih z dosedanjimi odplačili glavnice prejšnjih izdaj obveznic	3.818,2 mio SIT	100.000 SIT	38.182	38.182	TOM + 5,25%	1.6.1999 1.12.2005 6 let	obresti in revalorizacija polletno, nominalna vrednost glavnice ob dospelosti	1.6. 1.12.	Ajdovščina 4 1513 Ljubljana	Tel: 01 47 15 490 Fax: 01 47 15 047	Cvetka Sešek - generalna direktorica Alenka Markič
66	SKB banka Ljubljana	SKB4B	01.06.1999	24.12.1999	30.12.1999	banka	7.800.000	jamči SKB banka neomejeno z vsem svojim premoženjem	zbiranje dolgoročnih sredstev, znižanih z dosedanjimi odplačili glavnice prejšnjih izdaj obveznic	5.909 mio EUR	500 EUR	11.818	11.818	5,25%	1.6.1999 1.12.2005 6 let	obresti polletno, glavnica ob dospelosti	1.6. 1.12.	Ajdovščina 4 1513 Ljubljana	Tel: 01 47 15 490 Fax: 01 47 15 047	Cvetka Sešek - generalna direktorica Alenka Markič
67	Slovenska razvojna družba	SKR1E	31.12.1993	31.12.1993	03.07.1995	razvoj	1.000.000	izdajatelj jamči s svojim celotnim kapitalom	sanacija in prestrukturiranje ter prodaja podjetij in financiranje dolgoročnih naložb	25.564.594,06 EUR	511,29 EUR 5.112,92 EUR 51.129,19 EUR	15.000 2.500 100	17.600	5%	31.12.1993 31.12.2003 10 let	obresti polletno, glavnica ob zapadlosti	30.6. 31.12.	Dunajska 160 1000 Ljubljana	Tel: 01 589 48 52 Faks: 01 589 48 49	Sašo Tanko direktor
68	Slovenska zadružna kmetijska banka Ljubljana	ZKB1E	15.09.1994	15.09.1994	10.07.1995	banka	351.520.000	izdajatelj jamči s svojim celotnim kapitalom	povečanje osnovnega kapitala banke	2.556.459,41 EUR	255,65 EUR 511,29 EUR	5.000 2.500	7.500	10%	15.9.1994 15.9.2004 10 let	obresti polletno, glavnica ob zapadlosti	15.3. 15.9.	Kolodvorska 9 1000 Ljubljana	Tel: 01 47 27 100 Faks: 01 47 27 405	Nataša Velkavrh Šuklje - vodja sektorja investicijskega bančništva
69	Slovenska zadružna kmetijska banka Ljubljana	SZB3	01.08.1999	24.02.2000	15.03.2000	banka	1.759.152	izdajatelj jamči s svojim celotnim kapitalom	pridobitev novih sredstev z dolgoročno zapadlostjo, ki jih banka potrebuje za naložbe	2.000 mio SIT	10.000 SIT	200.000	200.000	TOM + 5,3%	1.8.1999 1.8.2005 6 let	obresti letno, glavnica ob zapadlosti	1.8.	Kolodvorska 9 1000 Ljubljana	Tel: 01 47 27 100 Faks: 01 47 27 405	Nataša Velkavrh Šuklje - vodja sektorja investicijskega bančništva
70	Stanovanjski sklad Republike Slovenije	SSR1E	01.11.1995	11.04.1996	04.07.1996	stanovanjski sklad		jamči izdajatelj z vsem svojim premoženjem neomejeno	povečanje razpoložljivih sredstev za zadovoljevanje potreb državljanov, kupcev stanovanj	4.083.023,58 EUR	51,13 EUR	70.965	70.965	6%	1.11.1995 1.11.2010 15 let	obresti in glavnica polletno	1.5. 31.10.	Pojlanska c. 31 1000 Ljubljana	Tel: 01 471 05 07 Faks: 01 471 05 03	Oven Edvard - direktor Biserka Prošek Darja Fišer
71	Stanovanjski sklad Republike Slovenije	SSR2	15.05.1998	19.06.1998	30.06.1998	stanovanjski sklad		jamči izdajatelj z vsem svojim premoženjem neomejeno	povečanje razpoložljivih sredstev za zadovoljevanje potreb državljanov, kupcev stanovanj	2.000 mio SIT	100.000	20.000	20.000	7,2% +TOM	15.5.1998 15.5.2008 10 let	obresti in glavnica letno	15.5.	Pojlanska c. 31 1000 Ljubljana	Tel: 01 471 05 07 Faks: 01 471 05 03	Oven Edvard - direktor Biserka Prošek Darja Fišer

## F4) OBVEZNICE - PROSTI TRG

Izdajatelj	Trgovalna koda	Datum izdaje	Datum začetka trgovanja	Vrsta in tip obveznice	Namen izdaje obveznice	Zavarovanje terjatev	Dejavnost	V sodni register vpisani in vplačani osnovni kapital družbe (v 000 SIT)	Nominalna vrednost izdaje na prostem trgu	Apoenska sestava	Število izdanih obveznic po apoenih	Letna obrestna mera	Začetek obrestovanja in rok zapadlosti	Način odplačevanja	Datum izplačila kuponov	Način izračuna obresti	Naslov izdajatelja	Telefon	Fax	Direktor
1 Autocommerce	ACL1E	15.09.1997	15.12.1997	navadna imenska s fiksno obrestno mero	financiranje nakupa poslovnega deleža družbe Kompas Magistral, trgovina in gostinstvo	izdajatelj jamči z vsem svojim premoženjem	zunanja in notranja trgovina, servis in proizvodnja	2.886.877	11.401.808,95 EUR	511,29 EUR	22.300	8%	15.9.1997 15.9.2006 9 let	obresti in glavnica polletno, 4-letni moratorij na izplačilo glavnice	15.3. 15.9.	linearni	Baragova 5 1000 Ljubljana	Tel: 01 588 3101 Fax: 01 588 3114		Herman Rigelnik - generalni direktor Milan Jagrič Vera Mihatovič Vlasta Grjol
2 Banka Koper	BKP3	02.12.1998	05.01.2000	navadna imenska s fiksno in variabilno obrestno mero	zagotovitev svežih virov za novo naložbeno dejavnost	izdajatelj jamči z vsem svojim premoženjem	banka	531.359	5.000.000 EUR	500 EUR	10.000	5%	30.4.1999 30.4.2004 5 let	obresti in glavnica polletno, 3-letni moratorij na izplačilo glavnice	30.4. 31.10.	proporcionalni	Pristaniška 14 6502 Koper	Tel: 05 665 1100 Fax: 05 665 1369		Vojko Čok - predsednik uprave Igor Bahčič - vodja službe
3 Banka Koper	BKP4	01.08.2000	21.12.2000	navadna imenska	obveznice so bile izdane v zaprti izdaji	izdajatelj jamči z vsem svojim premoženjem	banka	531.360	2.000 mio SIT	100.000 SIT	20.000	T + 6%	1.8.2000 1.8.2005 5 let	obresti polletno, glavnica ob zapadlosti	1.2. 1.8.	proporcionalni	Pristaniška 14 6502 Koper	Tel: 05 665 1100 Fax: 05 665 1370		Vojko Čok - predsednik uprave Igor Bahčič - vodja službe
4 Banka Vipa	VP01E	01.04.1999	05.01.1995	navadna imenska s fiksno obrestno mero	povečanje osnovnega kapitala banke	so nezavarovane, vplačane in glede poplatis ob stečaju oz likvidaciji banke podrejene čistim dolžniškim instrumentom	banka	710.000	1.022.583,76 EUR	255,65 EUR 511,29 EUR	1.000 1.500	10%	1.4.1994 1.4.2004 10 let	obresti in glavnica polletno	1.4. 1.10.	linearni	Erjavčeva ulica 2 5000 Nova Gorica	Tel: 05 302 8511 Fax: 05 302 8516		Egidij Birska - predsednik uprave Jasmin Furlan
5 KD Investments	KD01E	15.03.1996	24.07.1996	navadna imenska s fiksno obrestno mero	pridobitev sredstev z dolgoročno zapadlostjo za financiranje dejavnosti	za obveznosti, ki izhajajo iz izdanih obveznic, jamči do višine celotne izdaje izdajatelj z vsem svojim premoženjem	upravljanje investicijskih skladov	200.000	4.090.335,05 EUR	51,13 EUR	80.000	10%	15.3.1996 15.3.2006 10 let	obresti polletno, glavnica ob zapadlosti	15.3. 15.9.	linearni	Celovška 206 1000 Ljubljana	Tel: 01 583 0700 Fax: 01 518 4100		Roman Androjna
6 Nama	NAL1	25.04.2002	08.08.2002	imenska z varbalno in fiksno obrestno mero	pridobitev virov za izplačilo delničarjem ob zmanjšanju osnovnega kapitala družbe	izdajatelj jamči z vsem svojim premoženjem	trgovina na drobno in oddajanje poslovnih prostorov	2.861.385	953.795.000 SIT	1.000 SIT	953.795	7% + EUR	1.1.2002 20.1.2008 6 let	obresti letno, glavnica ob zapadlosti	20.1.	proporcionalni	Tomšičeva 1 1000 Ljubljana	Tel: 01 425 83 00 Fax: 01 252 47 56		Tevž Tavčar
7 Nova Ljubljanska banka	NLB7	30.09.2002	22.11.2002	navadna imenska s fiksno obrestno mero	izboljšanje rokovne strukture bilance ter pridobitev dodatnih dolgoročnih virov sredstev	jamči izdajatelj z vsem svojim premoženjem	banka	13.810.242	6.250 mio SIT	100.000 SIT	62.500	10%	24.6.2002 24.12.2005 3,5 let	obresti polletno, glavnica ob zapadlosti	24.6. 24.12.	linearni	Trg republike 2 1520 Ljubljana	Tel: 01 476 27 51 Fax: 01 251 80 54		Marko Voljč - predsednik uprave Marko Jernejčič Ana Kastelic
8 Nova Ljubljanska banka	NLB8	30.09.2002	22.11.2002	navadna imenska s fiksno obrestno mero	izboljšanje rokovne strukture bilance ter pridobitev dodatnih dolgoročnih virov sredstev	jamči izdajatelj z vsem svojim premoženjem	banka	13.810.242	14.276 mio EUR	1.000 EUR	14.276	5,5%	24.6.2002 24.6.2007 5 let	obresti polletno, glavnica ob zapadlosti	24.6. 24.12.	linearni	Trg republike 2 1520 Ljubljana	Tel: 01 476 27 51 Fax: 01 251 80 54		Marko Voljč - predsednik uprave Marko Jernejčič Ana Kastelic

F4) OBVEZNICE - PROSTI TRG

Izdajatelj	Trgovalna koda	Datum izdaje	Datum začetka trgovanja	Vrsta in tip obveznice	Namen izdaje obveznice	Zavarovanje terjatev	Dejavnost	V sodni register vpisani in vplačani osnovni kapital družbe (v 000 SIT)	Nomininalna vrednost izdaje na prostem trgu	Apoenska sestava	Število izdanih obveznic po apoenih	Letna obrestna mera	Začetek obrestovanja in rok zapadlosti	Način odplačevanja	Datum izplačila kuponov	Način izračuna obresti	Naslov izdajatelja	Telefon	Fax	Direktor Kontaktna oseba
9	Poteza borzna družba	BDP2	15.04.1999	13.12.1999	navadna imenska s fiksno obrestno mero	pridobitev dolgoročnih virov za financiranje projektov, določenih v strategiji podjetja	izdajatelj jamči z vsem svojim premoženjem	borzno posredništvo	100.000	1.500.000 EUR	100 EUR	15.000	7,5%	15.4.1999 15.4.2004 5 let	obresti in glavnica polletno	15.4. 15.10.	linearni	Dunajska 22 1000 Ljubljana	Tel: 01 30 70 700 Fax: 01 30 70 701	Drago Simčič - direktor Karmen Cerar
10	Probanka	PRB4	24.01.2000	15.03.2001	imenske obveznice četrite emisije	obveznice so bile izdane v zaprti izdaji	izdajatelj jamči z vsem svojim premoženjem	banka	1.200	5.000.000 EUR	100 EUR	50.000	5,5%	24.9.1999 24.9.2007 8 let	obresti in glavnica letno, 3-letni moratorij na odplačilo glavnice	24.9.	proporcionalni	Gosposka 23 2000 Maribor	Tel: 02 25 20 500 Faks: 02 25 25 600	Romana Pajenk - generalna direktorica Jure Verhovnik - odnosi z javnostmi
11	Probanka	PRB5	10.04.2002	26.04.2002	imenske obveznice pete izdaje	obveznice so bile izdane v zaprti izdaji	izdajatelj jamči z vsem svojim premoženjem	banka	1.200	7.850.000 EUR	100 EUR	78.500	6,25%	1.8.2001 1.8.2006 5 let	obresti letno, glavnica ob zapadlosti	1.8.	proporcionalni	Gosposka 23 2000 Maribor	Tel: 02 25 20 500 Faks: 02 25 25 600	Romana Pajenk - generalna direktorica Jure Verhovnik - odnosi z javnostmi
12	Si.mobil	SM01E	01.03.1999	24.09.1999	navadna na prinosnika s fiksno obrestno mero	pridobitev likvidnih sredstev za uresničitev kratkoročnih in dolgoročnih poslovnih usmeritev in financiranja izdajateljeve dejavnosti	za izplačilo vseh terjatev iz naslova navedenih obveznic jamči izdajatelj s celotnim svojim premoženjem	telekomunikacije in posredništvo, specializirano za prodajo mobilnih telefonov in pripomočkov za njihovo uporabo	1.703.000	2.556.459,41 EUR	511,29 EUR	5.000	6%	1.3.1999 1.3.2006 7 let	obresti in glavnica polletno	1.3. 1.9.	konformni	Šmartinska cesta 134b 1000 Ljubljana	Tel: 01 544 0000 Fax: 01 544 0099	Andrej Dremelj - generalni direktor
13	Sip strojna oprema	SIPAE	15.10.1999	19.06.2000	imenska z ločljivo delniško nakupno opcijo	za potrebe finančnega prestrukturiranja in za financiranje nujnih novih investicij	terjatve so zavarovane z vključbo zastavne pravice in zaznambo izvršljivosti terjatv na nepremičnem premoženju družbe	proizvodnja traktorjev ter drugih kmetijskih, gozdarskih in obdelovalnih strojev	142.225	3.323.397,23 EUR	102,26 EUR	32.500	6%	15.10.1999 15.10.2009 10 let	obresti in glavnica polletno, 5 letni moratorij na izplačilo glavnice	15.4. 15.10.	linearni	Juhartova 2 3311 Šempeter v Savinjski dolini	Tel: 03 57 02 211 Fax: 03 57 02 509	Voh Bojan - generalni direktor
14	Sip strojna oprema	SIPBE	15.10.1999	19.06.2000	imenska z ločljivo delniško nakupno opcijo	za potrebe finančnega prestrukturiranja in za financiranje nujnih novih investicij	jamči izdajatelj s svojim celotnim premoženjem	proizvodnja traktorjev ter drugih kmetijskih, gozdarskih in obdelovalnih strojev	142.225	1.763.956,99 EUR	102,26 EUR	17.250	6%	15.10.1999 15.10.2009 10 let	obresti in glavnica polletno, 5 letni moratorij na izplačilo glavnice	15.4. 15.10.	linearni	Juhartova 2 3311 Šempeter v Savinjski dolini	Tel: 03 57 02 211 Fax: 03 57 02 509	Voh Bojan - generalni direktor
15	Slovenska odškodninska družba	SOS2E	01.06.1996	07.04.1997	navadna na prinosnika s fiksno obrestno mero	poravnava obveznosti denacionalizacijskim upravičencem	jamči družba s celotnim svojim premoženjem	poravnava obveznosti po zakonu o denacionalizaciji, zakonu o zadrugah in drugih predpisih, ki urejajo denacionalizacijo premoženja	40.000	536.865.000 EUR	51,13 EUR	10.500.000	6%	1.6.1996 1.6.2016 20 let	obresti in glavnica polletno, 8 letni moratorij na odplačilo glavnice	1.6. 1.12.	konformni	Mala ulica 5, p.p. 139 1001 Ljubljana	Tel: 01 300 91 10 Fax: 01 431 11 75	Anton Končnik - direktor Kaja Špiler
16	Stanovanjski sklad RS	SSR3	08.05.2001	28.05.2001	nematerializirana, imenska	povečanje razpoložljivih sredstev za zadovoljevanje potreb državljanov, kupcev stanovanj	jamči Stanovanjski sklad RS, javni sklad, neomejeno z vsem svojim namenskim premoženjem	stanovanjski sklad	2.000.000.000 SIT	100.000 SIT	20.000	T + 6,10%	5.1.2001 5.1.2011 10 let	obresti in glavnica polletno	6.7. 5.1.	konformni	Pojlanska c. 31 1000 Ljubljana	Tel: 01 471 05 07 Faks: 01 471 05 03	Oven Edvard - direktor Biserka Prošek Darja Fišer	
17	UBK banka	UBKKE	15.05.1994	05.01.1995	zamenljive s spremenljivo letno obrestno mero	dokapitalizacija banke in za zagotovitev dolgoročnega vira financiranja	obveznice niso posebej zavarovane, za izplačilo celotnih terjatev iz naslova obveznic jamči UBK banka s celotnim svojim premoženjem	banka	327.480	3.067.751,29 EUR	38.346,89 EUR	80	8,5% *spremenljiva	15.4.1994 15.4.2004 10 let	obresti in glavnica polletno 5-letni moratorij na odplačilo glavnice	15.4. 15.10.	konformni	Tržaška 116 1000 Ljubljana	Tel: 01 423 1131 Fax: 01 257 3082	Majaž Kastun - generalni direktor Daja Drobež

\*UBK - obrestna mera znaša 1% točko nad povprečno letno obrestno mero dolgoročnih dolžniških vrednostnih papirjev, katerih izdajatelj je Republika Slovenija, ki so obrestovani in nominirani v EUR in ki kotirajo na Ljubljanski borzi na dan določanja nove obrestne mere, nova obrestna mera se določa vsako leto za vnaprej na dan zapadlosti drugega letnega kupona obveznice, izračun povprečne obrestne mere se opravi na osnovi aritmetičnega povprečja obrestnih mer ustreznih državnih papirjev

## F5) INVESTICIJSKE DRUŽBE

	Investicijska družba	Trgovalna koda	Segment trgovanja	Razred delnic	Datum sprejema	Datum začetka trgovanja	V sodni register vpisan in vplačani osnovni kapital (v 000 SIT)	Sestava kapitala	Enotni tečaj prvega trgovalnega dne *	Nom. vred. delnice (v SIT)	Št. delnic na org. trgu	Izplačilo dividende za leto 2001	Datum brez upravičenja do dividende	Naslov izdajatelja	Telefon Faks	DZU, ki upravlja PID	Direktor DZU in ID Kontaktne osebe
1	ID Kmečka družba	KDIN	prosti trg	redne imenske		09.02.2001	9.062.055,4	92.046.145 rednih delnic	72,72 SIT	100	92.046.145 rednih delnic	n.p.	n.p.	Celovška 206 Ljubljana	Tel: 01 583 07 00 Faks: 01 518 41 00	KD Investments d.o.o.	Roman Androjna - direktor DZU in ID
2	Infond ID	IFIR	prosti trg	redne imenske		23.09.2002	8.132.314,0	8.132.314 rednih delnic	1.795,09 SIT	1.000	8.132.314 rednih delnic	n.p.	n.p.	Ulica Vita Kraigherja 5 2000 Maribor	Tel: 02 229 20 80 Faks: 02 229 27 96	KBM Infond DZU d.o.o.	Stanko Brglez - direktor DZU in ID
3	Nacionalna finančna družba 1	NF1N	prosti trg	redne imenske	23.10.1998	26.10.1998	16.058.030	160.580.300 rednih delnic	74,56 SIT	100	160.580.300 rednih delnic	n.p.	n.p.	Trdinova 4 1000 Ljubljana	Tel: 01 434 10 00 Faks: 01 431 11 09	Nacionalna finančna družba d.o.o.	Stanislav Valant - direktor DZU Roman Ambrož - direktor PID Lenka Dominko
4	Triglav Steber I	TG1N	prosti trg	redne imenske	30.10.1998	02.11.1998	14.748.747	147.487.470 rednih delnic	73,99 SIT	100	147.487.470 rednih delnic	n.p.	n.p.	Slovenska 54 1000 Ljubljana	Tel: 01 300 73 00 Faks: 01 300 73 50	Triglav DZU d.o.o.	Janko Kastelic - direktor DZU Mirjana Dimc Perko - direktorica PID

\* Tečaj prvega trgovalnega dne deljen z 10 zaradi spremembe nominalne vrednosti delnic leta 1999; pri delnicah, ki so kotirale pred julijem 1999.

**F6) POOBLAŠČENE INVESTICIJSKE DRUŽBE**

Investicijska družba		Segment trgovanja	Razred delnic	Datum sprejema	Datum začetka trgovanja	V sodni register vpisani in vplačani osnovni kapital (v 000 SIT)	Sestava kapitala	Enotni tečaj prvega trgovalnega dne *	Nom. vred. delnice (v SIT)	Št. delnic na org. trgu	Izplačilo dividende za leto 2001	Datum brez upravičenja do dividende	Naslov izdajatelja	Telefon Faks	DZU, ki upravlja PID	Direktor DZU in PID Kontaktne osebe	
1	Aktiva Avant 1 PID	AAPR	prosti trg	redne imenske	13.08.2001	22.08.2001	2.952.004	29.520.040 rednih delnic	14,10	100	29.520.040 rednih delnic	n.p.	n.p.	Dunajska 156 1000 Ljubljana	Tel: 01 560 46 71 Fax: 01 560 46 77	Aktiva DZU d.o.o.	Aleš Okorn - direktor DZU Samo Stonič - direktor PID
2	Arkada Ena	AR1N	prosti trg	redne imenske	11.12.1998	14.12.1998	6.640.634	66.406.092 rednih delnic	33,42 SIT	100	66.406.092 rednih delnic	n.p.	n.p.	Dunajska 156 1000 Ljubljana	Tel: 01 560 46 80 Faks: 01 560 46 86	Arkada DZU d.o.o.	Andrej Ručigaj - direktor DZU in PID
3	Atena PID	ATPR	prosti trg	redne imenske	11.06.2001	17.06.2002	13.561.225	135.612.248 rednih delnic	63,34 SIT	100	135.915.888 rednih delnic	n.p.	n.p.	Dunajska 156 1000 Ljubljana	Tel: 01 560 46 71 Fax: 01 560 46 77	Aktiva DZU d.o.o.	Aleš Okorn - direktor DZU Andrej Urbas
4	Capinvest 2	CAPN	prosti trg	redne imenske	18.12.1998	24.12.1998	587.690	5.876.900 rednih delnic	28,00 SIT	100	5.876.900 rednih delnic	n.p.	n.p.	Dunajska 9 1000 Ljubljana	Tel: 01 300 02 30 Faks: 01 231 79 51	Capinvest PDZU d.o.o.	Blaž Vodopivec - direktor DZU in PID
5	Infond PID	IFPR	prosti trg	redne imenske	18.12.1998	23.09.2002	8.764.196	87.641.964 rednih delnic	32,42 SIT	100	87.641.964 rednih delnic	n.p.	n.p.	Ulica Vita Kraigherja 5 2000 Maribor	Tel: 02 229 20 80 Faks: 02 229 27 96	KBM Infond DZU d.o.o.	Stane Brglez - direktor DZU Drago Naberšnik - direktor PID
6	Krona senior	SN0N	prosti trg	redne imenske	08.12.1998	08.12.1998	7.317.043	73.170.428 rednih delnic	25,37 SIT	100	73.170.428 rednih delnic	n.p.	n.p.	Štefanova 13 a 1000 Ljubljana	Tel: 01 24 14 162 Fax: 01 24 14 168	DUS Krona d.o.o.	Boštjan Gmajnar - direktor DZU Jože Tepina - direktor PID Janez Pajek
7	KS-SKLAD 2	KS2N	prosti trg	redne imenske	15.01.1998	23.01.1998	4.429.324	44.293.242 rednih delnic	20,72 SIT	100	44.293.242 rednih delnic	n.p.	n.p.	Dunajska 9 1000 Ljubljana	Tel: 01 300 02 30 Faks: 01 231 79 51	Capinvest PDZU d.o.o.	Blaž Vodopivec - direktor DZU Igor Lah - direktor PID
8	KS-SKLAD 4	K4SR	prosti trg	redne imenske	21.04.1999	25.04.2002	4.163.380	41.633.800 rednih delnic	17,30 SIT	100	41.633.800 rednih delnic	n.p.	n.p.	Dunajska 9 1000 Ljubljana	Tel: 01 300 02 30 Faks: 01 231 79 51	Capinvest PDZU d. o. o.	Blaž Vodopivec - direktor DZU Igor Lah - direktor PID
9	Maksima 1	MX1N	prosti trg	redne imenske	11.11.1998	16.11.1998	21.664.624,3	216.646.243 rednih delnic	32,93 SIT	100	216.646.243 rednih delnic	n.p.	n.p.	Trg republike 3 1000 Ljubljana	Tel: 01 200 47 10 Faks: 01 200 47 30	LB Maksima d.o.o.	Miroslav Golubič - direktor DZU in PID Anita Branka Bizjak Erjavec
10	Mercata	MR0N	prosti trg	redne imenske	30.07.1998	31.08.1998	2.892.398	28.923.982 rednih delnic	33,85 SIT	100	28.923.982 rednih delnic	n.p.	n.p.	Železna cesta 18 1000 Ljubljana	Tel: 01 473 44 56 Faks: 01 473 44 80	Intara DZU d.o.o.	Samo Primožič - direktor DZU Marko Mencin - direktor PID Tadeja Čampa Levstek
11	Mercata 1	MR1N	prosti trg	redne imenske	30.07.1998	31.08.1998	2.682.115	26.821.153 rednih delnic	29,69 SIT	100	26.821.153 rednih delnic	n.p.	n.p.	Železna cesta 18 1000 Ljubljana	Tel: 01 473 44 56 Faks: 01 473 44 80	Intara DZU d.o.o.	Samo Primožič - direktor DZU Rolando Krajnik - direktor PID Tadeja Čampa Levstek
12	Modra linija	ML0G	prosti trg	redne imenske	07.04.1998	04.05.1998	3.415.683,30	34.156.833 rednih delnic	50,23 SIT	100	34.156.833 rednih delnic	n.p.	n.p.	Pristaniška 12 6000 Koper	Tel: 05 66 33 150 Faks: 05 66 33 120	Primorski skladi d. d. Koper	Dušan Jereb - direktor DZU Mirko Pavšič - direktor PID
13	Nacionalna finančna družba 2	NF2N	prosti trg	redne imenske	28.06.1999	02.07.1999	29.137.966	291.379.659 rednih delnic	23,39 SIT	100	291.379.659 rednih delnic	n.p.	n.p.	Trdinova 4 1000 Ljubljana	Tel: 01 434 10 00 Faks: 01 431 11 09	Nacionalna finančna družba d. o. o.	Stanislav Valant - direktor DZU Milan Ževart - direktor PID Lenka Dominko
14	Nika PID	NK0N	prosti trg	redne imenske	17.04.1998	24.04.1998	3.257.470	32.574.698 rednih delnic	40,66 SIT	100	32.574.698 rednih delnic	n.p.	n.p.	Trg izgnancev 1a 8250 Brežice	Tel: 01 560 47 01 Faks: 01 560 47 16	Capinvest PDZU d.o.o.	Blaž Vodopivec - direktor DZU Damjan Škofič - direktor PID
15	Nika PID 1	NK1N	prosti trg	redne imenske	17.04.1998	24.04.1998	3.091.110	30.911.102 rednih delnic	35,00 SIT	100	30.911.102 rednih delnic	n.p.	n.p.	Dunajska 156 1000 Ljubljana	Tel: 01 560 46 71 Fax: 01 560 46 77	Aktiva DZU d.o.o.	Aleš Okorn - direktor DZU Monika Rozman - direktorica PID
16	Nika PID 2	NK2N	prosti trg	redne imenske	17.04.1998	24.04.1998	1.255.587	12.555.868 rednih delnic	50,00 SIT	100	12.555.868 rednih delnic	n.p.	n.p.	Dunajska 9 1000 Ljubljana	Tel: 01 300 02 30 Faks: 01 231 79 51	Capinvest PDZU d.o.o.	Blaž Vodopivec - direktor DZU Damjan Škofič - direktor PID



**F6) POOBLAŠČENE INVESTICIJSKE DRUŽBE**

Investicijska družba		Segment trgovanja	Razred delnic	Datum sprejema	Datum začetka trgovanja	V sodni register vpisani in vplačani osnovni kapital (v 000 SIT)	Sestava kapitala	Enotni tečaj prvega trgovalnega dne *	Nom. vred. delnice (v SIT)	Št. delnic na org. trgu	Izplačilo dividende za leto 2001	Datum brez upravičenja do dividende	Naslov izdajatelja	Telefon Faks	DZU, ki upravlja PID	Direktor DZU in PID Kontaktne osebe
17	KD PID	KDPN	prosti trg	redne imenske		9.586.570,9	95.913.558 rednih delnic	20,93 SIT	100	95.913.558 rednih delnic	n.p.	n.p.	Celovška 206 Ljubljana	Tel: 01 583 07 00 Faks: 01 518 41 00	KD Investments d.o.o.	Roman Androjna - direktor DZU in PID
18	PID Vipa invest	VI0N	prosti trg	redne imenske	05.03.1998	29.01.2002	104.268.115 rednih delnic	50,40 SIT	100	104.268.115 rednih delnic	n.p.	n.p.	Erjavčeva ulica 2 5000 Nova Gorica	Tel: 05 33 85 000 Faks: 05 30 28 506	AVIP DZU d.o.o.	Edvard Abram - direktor DZU Lucijan Čermelj - direktor PID
19	PID Zvon Dva	ZV2N	prosti trg	redne imenske	01.06.1999	07.06.1999	141.224.712 rednih delnic	25,76 SIT	100	141.224.712 rednih delnic	n.p.	n.p.	Slovenska 17 2000 Maribor	Tel: 02 229 06 00 Faks: 02 229 06 21	Krekova družba DZU d.o.o.	Milan Gerič - direktor DZU Roza Mlakar Kukovič - direktorica PID Tatjana Novinec
20	PID Zvon Ena	ZV1N	prosti trg	redne imenske	04.12.1998	07.12.1998	137.974.360 rednih delnic	49,79 SIT	100	137.974.360 rednih delnic	n.p.	n.p.	Slovenska 17 2000 Maribor	Tel: 02 229 06 00 Faks: 02 229 06 21	Krekova družba DZU d.o.o.	Milan Gerič - direktor DZU Andrej Žužek - direktor PID
21	Plod	PD0N	prosti trg	redne imenske	24.08.1999	24.09.1999	1.047.802	10,478.017 rednih delnic	100	10.478.017 rednih delnic	n.p.	n.p.	Vilharjeva 29 1000 Ljubljana	Tel: 01 306 55 66 Faks: 01 306 55 70	S Hram DZU d. d.	Metod Logar - direktor DZU in PID
22	Pomurska investicijska družba 1	PM1N	prosti trg	redne imenske	05.11.1998	09.11.1998	3.592.394	35.923.940 rednih delnic	100	35.923.940 rednih delnic	n.p.	n.p.	Trg republike 3 1000 Ljubljana	Tel: 01 200 47 10 Faks: 01 200 47 30	LB Maksima d.o.o.	Miroslav Golubič - direktor DZU Ivan Vizjak - direktor PID
23	Pooblaščen pomurska investicijska družba	PPIR	prosti trg	redne imenske	n.p.	26.10.2001	2.298.057	22.980.570 rednih delnic na ime	n.p.	22.967.400 rednih delnic	n.p.	n.p.	Trg republike 3 1000 Ljubljana	Tel: 01 200 47 10 Faks: 01 200 47 30	LB Maksima d.o.o.	Miroslav Golubič - direktor DZU Ivan Vizjak - direktor PID
24	Setev	ST1N	prosti trg	redne imenske	24.08.1999	24.09.1999	1.540.537	15.405.373 rednih delnic	100	15.405.373 rednih delnic	n.p.	n.p.	Vilharjeva 29 1000 Ljubljana	Tel: 01 306 55 66 Faks: 01 306 55 70	S Hram DZU d. d.	Metod Logar - direktor DZU in PID
25	Trdnjava	TR0N	prosti trg	redne imenske	04.06.1999	14.06.1999	2.593.276	25.932.762 rednih delnic	100	25.932.762 rednih delnic	n.p.	n.p.	Kocenova 2a 3000 Celje	Tel: 03 492 68 50 Faks: 03 548 44 01	Pulsar DZU d.o.o.	Zvone Zupančič - direktor DZU in PID
26	Trdnjava 1	TR1N	prosti trg	redne imenske	30.06.1999	05.07.1999	891.790	8.917.902 rednih delnic	100	8.917.902 rednih delnic	n.p.	n.p.	Kocenova 2a 3000 Celje	Tel: 03 492 68 50 Faks: 03 548 44 01	Pulsar DZU d.o.o.	Zvone Zupančič - direktor DZU in PID
27	Trgatev	GT0N	prosti trg	redne imenske	24.08.1999	24.09.1999	1.758.580	17.585.800 rednih delnic	100	17.585.800 rednih delnic	n.p.	n.p.	Vilharjeva 29 1000 Ljubljana	Tel: 01 306 55 66 Faks: 01 306 55 70	S Hram DZU d. d.	Metod Logar - direktor DZU in PID
28	Triglav Steber II	TG2N	prosti trg	redne imenske	03.06.1999	14.06.1999	19.541.255	195.412.551 rednih delnic	100	195.412.551 rednih delnic	n.p.	n.p.	Slovenska 54 1000 Ljubljana	Tel: 01 300 73 00 Faks: 01 300 73 50	Triglav DZU d.o.o.	Janko Kastelic - direktor DZU Miran Šubič - direktor PID
29	Vizija DPB	VZ0N	prosti trg	redne imenske	16.06.1998	29.06.1998	4.407.463	44.074.632 rednih delnic	100	44.074.632 rednih delnic	n.p.	n.p.	Dunajska 156 1000 Ljubljana	Tel: 01 56 87 211 Faks: 01 56 88 141	Vizija DZU d.o.o.	Anton Škrj - direktor DZU Mira Rataj Siročič - direktorica PID Jožefa Rogelj
30	Zlata moneta 1	ZM1N	prosti trg	redne imenske	26.03.1999	31.03.1999	6.829.780	68.297.800 rednih delnic	100	68.297.800 rednih delnic	n.p.	n.p.	Strossmayerjeva 30 2000 Maribor	Tel: 02 229 48 12 Faks: 02 252 33 58	Probanka DZU d. d.	Radovan Stonič - direktor DZU in PID
31	Zlata moneta 2	ZM2N	prosti trg	redne imenske	26.03.1999	31.03.1999	8.233.376	82.333.757 rednih delnic	100	82.333.757 rednih delnic	n.p.	n.p.	Strossmayerjeva 30 2000 Maribor	Tel: 02 229 48 12 Faks: 02 252 33 58	Probanka DZU d. d.	Radovan Stonič - direktor DZU in PID

\* Tečaj prvega trgovalnega dne deljen z 10 zaradi spremembe nominalne vrednosti delnic leta 1999; pri delnicah, ki so kotirale pred julijem 1999.