



IZDAJATELJ

Ljubljanska borza d. d.
Slovenska 56
1000 Ljubljana

DODATNE INFORMACIJE

Elektronska pošta:	info@ljse.si
Telefon:	(01) 47-10-211 (01) 47-10-205
Kontaktne osebi:	Nataša Žabkar, Simon Mastnak

STATISTIKE V ELEKTRONSKI OBLIKI:

http://www.ljse.si/StrSlo/Trgovani/Menu/tr_tec.htm

ZEMLJEVID STRANI

TRGOVANJE, D BORO, BORSE INFORMACIJE, INVESTITORSKI, ČLANI, IZDAJATELJI

Prvih pet izvedenih delnic
11.2.2002

Pravica	ŠT
W020	280.000.000
W000	280.011.000
W024	180.040.000
W017	180.400.000
W022	99.810.000

Indeksi in trgovine

Indeks	Indeks	Skupna vrednost	Skupna vrednost v %
W020	2.205,56	-0,08	-0,34 ↓
W017	1.040,71	0,08	0,34 ↑
W022	1.982,99	-0,08	-0,08 ↓

SEB Invest d.o.o.

1. februar 2002: PIM-INVEST d.o.o. informacija o pridobitvi lastniškega deleža v obliki Poravnice kreditne družbe T, d.o.o.

1. februar 2002: HOTEL PALACE, I. O. Javna ponudba družbe Hotel Minsk, d. o. o. za odlog delni



MESEČNE STATISTIKE LJUBLJANSKE BORZE

Marec 2003

Letnik IX, št. 3/03

PROMET

TRŽNI SEGMENT	PROMET (v mio SIT)	KOLIČINA	ŠT. POSLOV
Borzni trg	15.725	2.435.319	8.610
Delnice	5.266	481.321	5.494
Obveznice	10.460	1.953.998	3.116
Prosti trg	9.158	35.061.681	19.118
Delnice	3.494	1.685.997	4.323
Obveznice	1.773	130.936	578
Posebne inv. družbe	1.537	7.367.550	4.105
Pooblašene inv. družbe	2.354	25.877.198	10.112
Kratk. vrednostni papirji	0	0	0
SKUPAJ	24.883	37.497.000	27.728

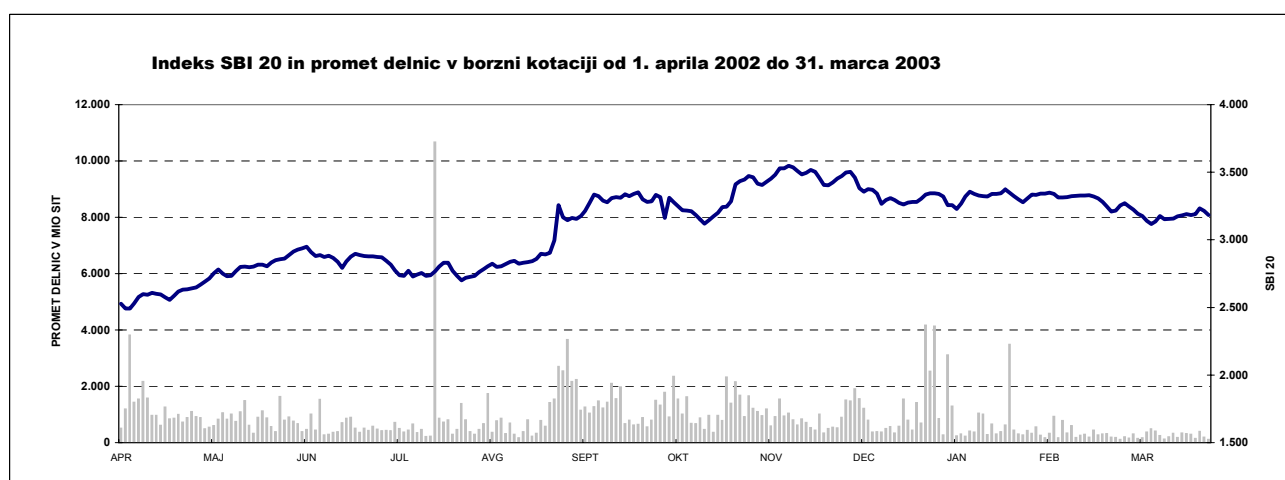
VELIKOST TRGA

TRŽNI SEGMENT	TRŽNA KAPITALIZAC. (v mio SIT)	ŠTEVILO IZDAJ	ŠTEVILO IZDA- JATELJEV
Borzni trg	1.346.885	104	48
Delnice	806.528	33	33
Obveznice	540.358	71	15
Prosti trg	617.880	148	141
Delnice	232.919	97	95
Obveznice	150.369	18	13
Posebne inv. družbe	91.470	4	4
Pooblašene inv. družbe	143.121	29	29
SKUPAJ	1.964.765	252	189
Kratk. vrednostni papirji	-	10	1

DONOSNOST

SPLOŠNI BORZNI INDEKSI	DONOSNOST V MARCU 2003	DONOSNOST V LETU 2003
Slovenski borzni indeks (SBI 20)	-1,00%	-4,71%
Netehtani slovenski borzni indeks (SBI 20NT)	-0,59%	-4,83%
Indeks prostega trga (IPT)	-1,53%	1,21%
Indeks pooblaščenih investicijskih družb (PIX)	2,37%	-1,43%
Borzni indeks obveznic (BIO)	0,74%	3,16%

PANOŽNI BORZNI INDEKSI	DONOSNOST V MARCU 2003	DONOSNOST V LETU 2003
Hrana in pijače	-2,05%	5,85%
Kemija	-4,56%	-6,77%
Nafta in plin	-0,38%	-8,45%
Transport	1,27%	3,31%
Trgovina	-3,14%	-7,28%



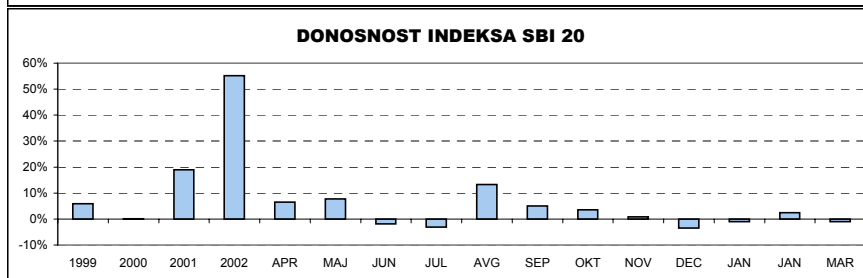
KAZALO

	Stran
A) BORZNI INDEKSI	1
A1) Vrednosti, donosnosti in grafi borznih indeksov	1
A2) Sestave borznih indeksov	4
B) ŠTEVILO IZDAJATELJEV, IZDAJ VREDNOSTNIH PAPIRJEV IN BORZNIH ČLANOV	6
C) PROMET	7
C1) Mesečni promet z vrednostnimi papirji na borznem trgu	7
C2) Mesečni promet z vrednostnimi papirji na prostem trgu	9
C3) Najprometnejši vrednostni papirji v preteklem mesecu	14
C4) Mesečni promet članov Ljubljanske borze	15
C5) Promet v letih 2003 in 2002	16
D) TRŽNA KAPITALIZACIJA	19
D1) Tržna kapitalizacija delnic	20
D2) Tržna kapitalizacija obveznic	23
D3) Tržna kapitalizacija posebnih investicijskih družb	25
D4) Tržna kapitalizacija pooblaščenih investicijskih družb	25
E) DRUGO	26
E1) Kazalniki (redne delnice v borzni kotaciji)	26
E2) Deleži in neto nakupi tujih investitorjev	27
E3) Rekordne vrednosti	28
E4) Novi vrednostni papirji, izključitve in spremembe	29
F) SEZNAM VREDNOSTNIH PAPIRJEV	30
F1) Delnice - borzna kotacija	30
F2) Delnice - prosti trg	32
F3) Obveznice - borzna kotacija	38
F4) Obveznice - prosti trg	43
F5) Posebne Investicijske družbe	45
F6) Pooblaščne investicijske družbe	46

A) BORZNI INDEKSI

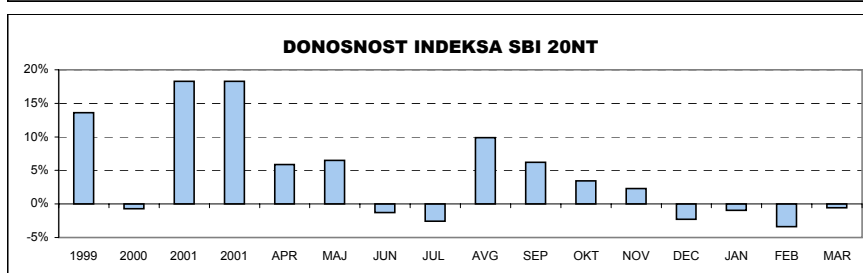
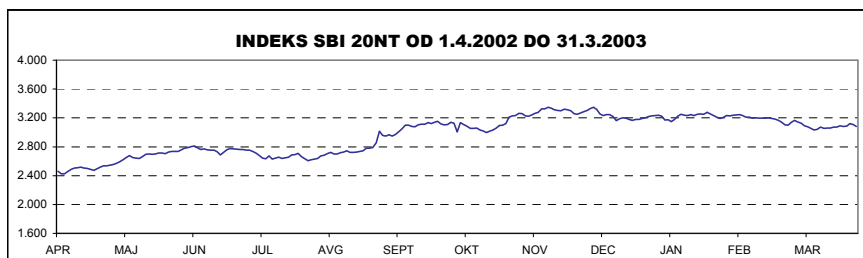
SBI 20 - SLOVENSKI BORZNI INDEKS

	Najvišja vrednost	Datum	Najnižja vrednost	Datum	Zaključna vrednost	Letna donosnost
1994	1.598,03	28.06.1994	1.131,23	21.10.1994	1.396,81	39,68%
1995	1.590,17	09.11.1995	1.016,99	13.07.1995	1.448,75	3,72%
1996	1.589,18	13.03.1996	891,93	10.09.1996	1.183,26	-18,33%
1997	1.655,36	10.02.1997	1.156,14	06.01.1997	1.404,70	18,71%
1998	2.026,47	10.08.1998	1.378,49	06.01.1998	1.705,77	21,43%
1999	1.981,87	19.02.1999	1.679,48	05.01.1999	1.806,26	5,89%
2000	1.903,66	24.01.2000	1.584,23	25.05.2000	1.807,94	0,09%
2001	2.159,35	19.12.2001	1.700,24	25.04.2001	2.151,59	19,01%
2002	3.547,64	08.11.2002	2.140,80	03.01.2002	3.340,20	55,24%
Leto 2003	Najvišja vrednost	Datum	Najnižja vrednost	Datum	Zaključna vrednost	Mesečna donosnost
Januar	3.371,93	24.01.2003	3.228,32	09.01.2003	3.305,77	-1,03%
Februar	3.349,14	07.02.2003	3.210,01	27.02.2003	3.215,23	-2,74%
Marec	3.271,88	04.03.2003	3.117,31	12.03.2003	3.182,96	-1,00%



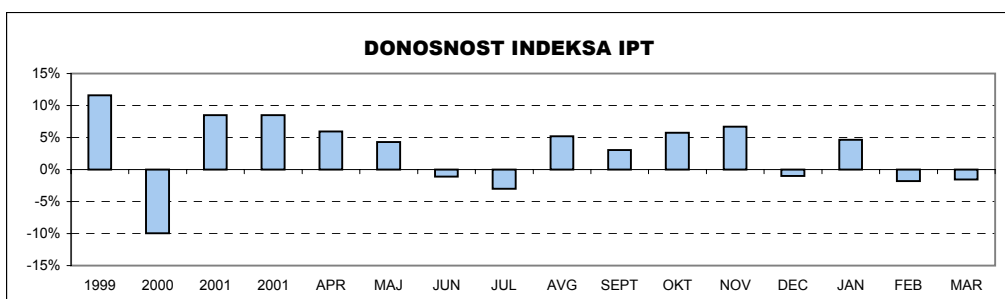
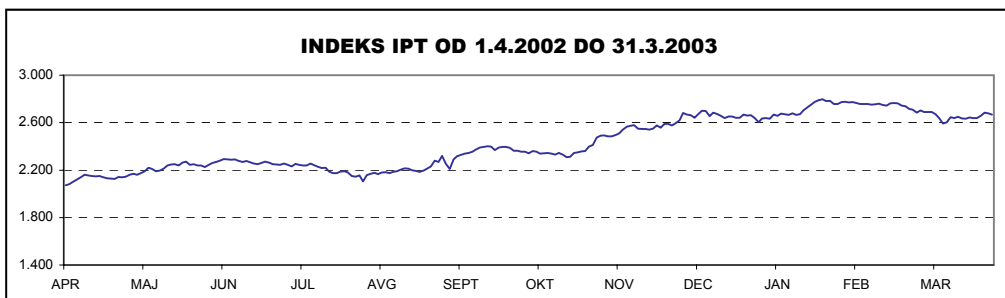
SBI 20NT - NETEHTANI SLOVENSKI BORZNI INDEKS

	Najvišja vrednost	Datum	Najnižja vrednost	Datum	Zaključna vrednost	Letna donosnost
1998	1.706,07	10.08.1998	1.437,30	30.06.1998	1.568,87	n.p.
1999	1.871,02	08.09.1999	1.548,95	05.01.1999	1.782,03	13,59%
2000	1.841,63	25.01.2000	1.585,48	25.05.2000	1.769,15	-0,72%
2001	2.096,75	27.12.2001	1.661,96	09.05.2001	2.092,66	18,29%
2002	3.350,05	28.11.2002	2.082,58	03.01.2002	3.238,51	54,76%
Leto 2003	Najvišja vrednost	Datum	Najnižja vrednost	Datum	Zaključna vrednost	Mesečna donosnost
Januar	3.278,37	24.01.2003	3.147,56	09.01.2003	3.207,98	-0,94%
Februar	3.245,19	07.02.2003	3.100,31	28.02.2003	3.100,31	-3,36%
Marec	3.164,29	04.03.2003	3.031,87	12.03.2003	3.082,17	-0,59%



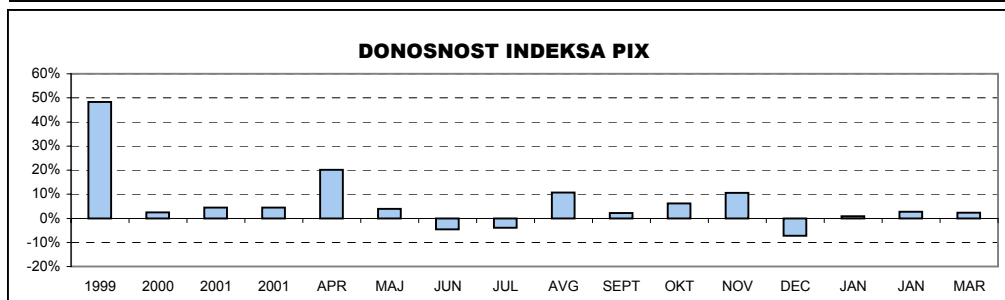
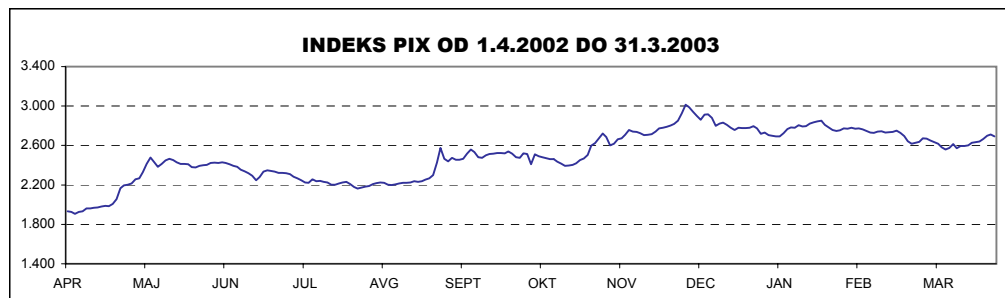
IPT - INDEKS PROSTEGA TRGA

	Najvišja vrednost	Datum	Najnižja vrednost	Datum	Zaključna vrednost	Letna donosnost
1998	1.795,31	11.08.1998	1.318,83	01.07.1998	1.618,99	n.p.
1999	1.806,98	30.12.1999	1.504,61	03.08.1999	1.806,98	11,61%
2000	1.772,76	24.01.2000	1.469,64	26.10.2000	1.627,44	-9,94%
2001	1.769,69	14.12.2001	1.415,06	23.05.2001	1.765,60	8,49%
2002	2.699,16	04.12.2002	1.753,43	08.01.2002	2.635,36	49,26%
Leto 2003	Najvišja vrednost	Datum	Najnižja vrednost	Datum	Zaključna vrednost	Mesečna donosnost
Januar	2.797,13	27.01.2003	2.633,35	07.01.2003	2.757,60	4,64%
Februar	2.776,17	04.02.2003	2.708,53	28.02.2003	2.708,53	-1,78%
Marec	2.703,95	04.03.2003	2.593,39	12.03.2003	2.667,22	-1,53%



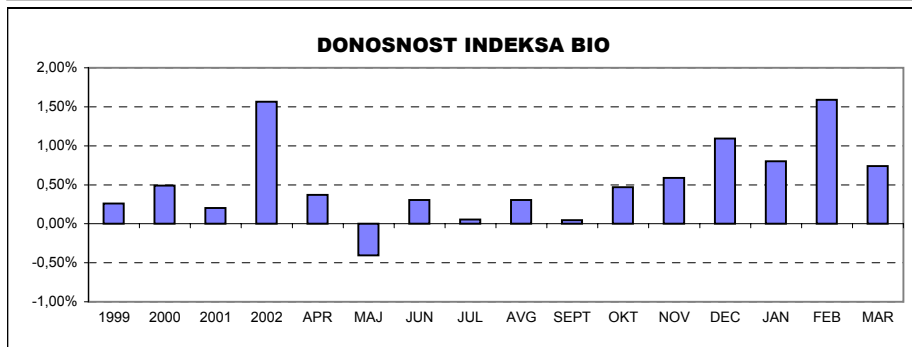
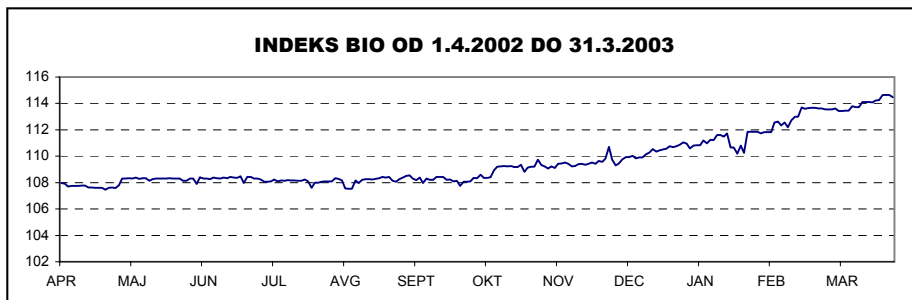
PIX - INDEKS (POOBLAŠČENIH) INVESTICIJSKIH SKLADOV

	Najvišja vrednost	Datum	Najnižja vrednost	Datum	Zaključna vrednost	Letna donosnost
1999	1.633,77	08.09.1999	965,15	05.01.1999	1.483,50	48,35%
2000	1.572,13	17.01.2000	1.097,07	25.05.2000	1.520,79	2,51%
2001	1.588,02	28.12.2001	1.328,44	23.05.2001	1.588,02	4,42%
2002	3.013,05	27.11.2002	1.551,00	03.01.2002	2.729,73	71,90%
Leto 2003	Najvišja vrednost	Datum	Najnižja vrednost	Datum	Zaključna vrednost	Mesečna donosnost
Januar	2.849,85	24.01.2003	2.692,79	08.01.2003	2.754,90	0,92%
Februar	2.778,48	05.02.2003	2.617,03	27.02.2003	2.628,28	-4,60%
Marec	2.710,57	28.03.2003	2.558,26	12.03.2003	2.690,65	2,37%



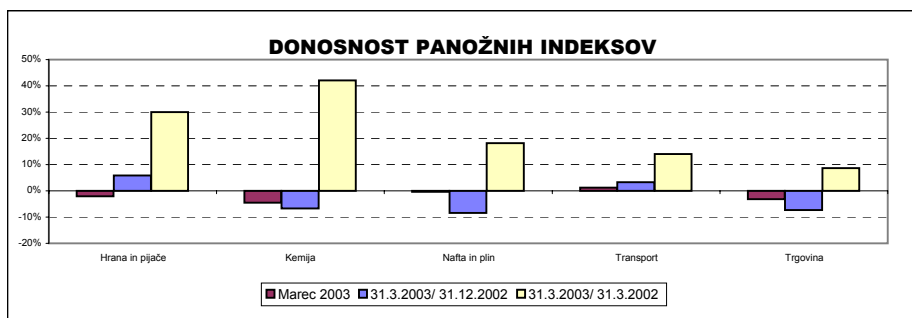
BIO - BORZNI INDEKS OBVEZNIC

	Najvišja vrednost	Datum	Najnižja vrednost	Datum	Zaključna vrednost	Letna donosnost
1995	113,52	14.12.1995	100,46	05.07.1995	111,68	11,68%
1996	111,96	08.01.1996	106,61	28.06.1996	107,89	-3,39%
1997	110,97	08.04.1997	104,90	29.01.1997	107,31	-0,54%
1998	108,22	30.12.1998	101,68	25.05.1998	108,22	0,85%
1999	110,52	04.02.1999	104,53	16.08.1999	108,50	0,26%
2000	109,63	15.12.2000	103,96	09.06.2000	109,03	0,49%
2001	110,08	17.09.2001	107,81	21.03.2001	109,25	0,20%
2002	111,06	27.12.2002	107,17	12.03.2002	110,96	1,57%
Leto 2003	Najvišja vrednost	Datum	Najnižja vrednost	Datum	Zaključna vrednost	Mesečna donosnost
Januar	111,85	29.01.2003	110,20	24.01.2003	111,85	0,80%
Februar	113,70	20.02.2003	111,73	04.02.2003	113,63	1,59%
Marec	114,63	26.03.2003	113,42	07.03.2003	114,47	0,74%



PANOŽNI INDEKSI

PANOGA	Vrednost 31.3.2003	Donosnost		
		Marec 2003	31.3.2003/ 31.12.2002	31.3.2003/ 31.3.2002
Hrana in pijače	3.125,89	-2,05%	5,85%	30,01%
Kemija	3.160,35	-4,56%	-6,77%	42,02%
Nafta in plin	3.989,01	-0,38%	-8,45%	18,22%
Transport	2.808,45	1,27%	3,31%	14,02%
Trgovina	2.252,45	-3,14%	-7,28%	8,64%



A2) SESTAVE BORZNIH INDEKSOV

SESTAVA SLOVENSKEGA BORZNEGA INDEKSA - SBI 20 NA DAN 1.4.2003 *

Izdajatelj	Trgovalna oznaka	Prilagojeno število delnic	Bazni tečaj v SIT	Prilagojeni delež	Panoga	Kapitalizacija indeksa na dan revizije 15.3.2003	Delež panoge
KRKA	KRKG	988.657	30.026,12	10,00	farmacija	38.836.028.811 SIT	10,00%
GORENJE	GRVG	8.166.291	2.157,29	8,91	gospodinjski aparati	34.291.725.841 SIT	8,83%
TERME 3000	ZMTG	2.398.452	2.133,52	1,22	hoteli, gostinstvo, turizem	4.677.269.214 SIT	1,20%
PIVOVARNA LAŠKO	PILR	6.099.139	6.199,69	10,00	hrana in pijače	38.836.023.617 SIT	
DROGA PORTOROŽ	DRPG	228.542	35.873,12	5,14	hrana in pijače	19.768.883.000 SIT	
KOLINSKA	KOLR	3.166.992	2.260,16	4,21	hrana in pijače	16.213.003.835 SIT	
ŽITO	ZTOG	295.543	18.007,22	2,60	hrana in pijače	10.011.276.780 SIT	21,84%
SAVA	SAVA	1.391.518	16.791,89	9,22	kemija	35.484.446.505 SIT	9,14%
PETROL	PETG	995.754	22.251,50	10,00	nafta in plin	38.836.039.037 SIT	
ISTRABENZ	ITBG	3.034.933	2.700,00	5,01	nafta in plin	19.268.971.713 SIT	14,96%
INTEREUROPA	IEKG	7.902.413	4.919,17	10,00	transport	40.656.808.547 SIT	
LUKA KOPER	LKPG	5.115.201	2.310,79	6,12	transport	23.529.924.600 SIT	16,53%
MERCATOR	MELR	1.671.598	4.520,37	10,00	trgovina	38.836.035.742 SIT	
MERKUR	MER	737.951	18.003,70	4,41	trgovina	16.972.504.025 SIT	14,37%
DELO	DELR	500.674	17.000,10	3,16	založništvo	12.141.344.500 SIT	3,13%

* enako sestavo ima tudi netehtani slovenski borzni indeks - SBI 20NT

Kapitalizacija indeksa	388.360.285.767 SIT
Delež kapitalizacije delnic borznega trgovskega indeksu	48,15%

SESTAVA INDEKSA PROSTEGA TRGA - IPT NA DAN 1.4.2003

Izdajatelj	Trgovalna oznaka	Prilagojeno število delnic	Bazni tečaj v SIT	Prilagojeni delež	Kapitalizacija indeksa na dan revizije 15.3.2003
HELIOS	HDOG	174.483	34.880,00	15,00	17.448.300.000 SIT
CINKARNA	CICG	670.363	5.000,00	15,00	17.448.302.015 SIT
JUTEKS	JTKG	641.432	12.701,10	12,68	14.752.294.568 SIT
KD GROUP, finančna družba	SKDR	186.436	50.000,00	9,62	11.186.160.000 SIT
INFOND HOLDING	IFFR	16.833.414	685,23	9,40	10.934.985.734 SIT
LESNINA	MILG	76.495	107.000,00	7,50	8.720.430.000 SIT
DZS	DZS	1.429.368	4.180,00	5,53	6.432.156.000 SIT
KD HOLDING	KDHR	924.969	6.870,52	5,43	6.317.186.782 SIT
TOSAMA	TODG	295.670	6.300,00	4,27	4.963.761.181 SIT
MESNA INDUSTRIJA PRIMORSKE	MIPG	1.478.742	2.739,18	3,48	4.050.540.512 SIT
PINUS RAČE	PIRG	133.383	24.500,00	2,81	3.267.883.500 SIT
MEDALJON	MEDR	1.734.000	790,15	2,50	2.912.322.360 SIT
JATA EMONA	JAMR	3.197.534	900,00	2,47	2.877.780.600 SIT
MELAMIN	MKOG	466.489	5.423,50	2,17	2.530.003.092 SIT
SATURNUS EMBALAŽA	SELG	84.064	29.500,00	2,13	2.479.888.000 SIT

Kapitalizacija indeksa	116.321.994.343 SIT
Delež kapitalizacije delnic prostega trga v indeksu	49,94%

SESTAVA INDEKSA (POBLAŠČENIH) INVESTICIJSKIH DRUŽB - PIX NA DAN 1.4.2003

Izdajatelj	Trgovalna oznaka	Število delnic	Bazni tečaj v SIT	Delež	Kapitalizacija indeksa na dan revizije 15.3.2003
TRIGLAV STEBER 1	TG1N	147.487.470	70,11	17,92	32.377.924.289 SIT
NFD 1	NF1N	160.580.300	65,42	15,97	28.845.039.289 SIT
ZVON ENA	ZV1N	137.974.360	43,78	10,32	18.636.196.805 SIT
INFOND ID	IFIR	8.132.314	1.691,31	8,34	15.056.735.402 SIT
NFD 2	NF2N	291.379.659	37,80	7,39	13.351.015.975 SIT
ZLATA MONETA 1	ZM1N	68.297.800	47,12	6,59	11.898.159.738 SIT
KD ID	KDIN	92.046.145	57,74	6,50	11.747.849.486 SIT
ATENA PID	ATPR	135.915.888	63,98	5,72	10.329.607.488 SIT
PID VIPA INVEST	VION	104.268.115	63,50	5,14	9.279.862.235 SIT
POMURSKA INV.DRUŽBA 1	PM1N	35.923.940	60,20	4,23	7.639.225.841 SIT
KRONA SENIOR	SN0N	73.170.428	26,93	3,47	6.272.900.792 SIT
ZVON DVA	ZV2N	141.224.712	37,56	2,86	5.168.824.459 SIT
PID KD	KDPN	95.913.558	19,53	2,02	3.645.674.340 SIT
INFOND PID	IFPR	87.641.964	45,33	1,89	3.418.913.016 SIT
ZLATA MONETA II	ZM2N	82.333.757	37,43	1,65	2.973.071.965 SIT

Kapitalizacija indeksa	180.641.001.120 SIT
Delež kapitalizacije inv.skladov v indeksu	77,00%

SESTAVA BORZNEGA INDEKSA OBVEZNIC - BIO NA 1.4.2003

Obveznice	Trgovalna koda	Bazni tečaj	Delež
REPUBLIKA SLOVENIJA 38. IZDAJA	RS38	101,00	39,35%
REPUBLIKA SLOVENIJA 48. IZDAJA	RS48	100,00	38,24%
REPUBLIKA SLOVENIJA 29. IZDAJA	RS29	99,90	16,32%
REPUBLIKA SLOVENIJA 26. IZDAJA	RS26	103,25	6,10%

SESTAVA PANOŽNIH INDEKSOV NA 1.4.2003**Hrana in pijače s skrajšanim imenom HRP**

Izdajatelj	Trgovalna oznaka	Prilagojeno število delnic	Bazni tečaj v SIT	Prilagojeni delež
PIVOVARNA LAŠKO	PILR	1.876.074	6.199,69	34,81
DROGA PORTOROŽ	DRPG	82.893	35.873,12	20,90
KOLINSKA	KOLR	1.154.384	2.260,16	17,22
ŽITO	ZTOG	154.610	18.007,22	15,26
MESNA INDUSTRIJA PRIMORSKE	MIPG	1.478.742	1.396,42	11,80

Kemija s skrajšanim imenom KEM

Izdajatelj	Trgovalna oznaka	Prilagojeno število delnic	Bazni tečaj v SIT	Prilagojeni delež
SAVA	SAVA	231.699	16.791,89	37,10
HELIOS	HDOG	39.535	34.880,00	24,82
CINKARNA	CICG	149.015	5.000,00	24,35
COLOR	COMG	950.391	2.300,04	13,73

Nafta in plin s skrajšanim imenom NAF

Izdajatelj	Trgovalna oznaka	Prilagojeno število delnic	Bazni tečaj v SIT	Prilagojeni delež
PETROL	PETG	1.297.406	22.251,50	60,61
ISTRABENZ	ITBG	5.180.000	2.700,00	39,39

Transport s skrajšanim imenom TRS

Izdajatelj	Trgovalna oznaka	Prilagojeno število delnic	Bazni tečaj v SIT	Prilagojeni delež
INTEREUROPA	IEKG	3.243.184	4.919,17	41,33
LUKA KOPER	LKPG	3.211.351	2.310,79	36,59
AERODROM	AELG	1.936.229	2.108,12	22,07

Trgovina s skrajšanim imenom TRG

Izdajatelj	Trgovalna oznaka	Prilagojeno število delnic	Bazni tečaj v SIT	Prilagojeni delež
MERCATOR	MELR	609.541	4.520,37	41,96
MERKUR	MER	278.805	18.003,70	19,00
SALUS	SALR	56.021	54.666,67	15,35
ŽIVILA KRANJ	ZKNG	277.443	12.435,33	12,00
KOMPAS MTS	MTSG	3.526.714	1.705,14	11,69

**B) ŠTEVILO IZDAJATELJEV, IZDAJ VREDNOSTNIH PAPIRJEV IN
BORZNIH ČLANOV**

	31.12.2000	31.12.2001	31.12.2002	28.02.2003	31.03.2003
ŠTEVILO IZDAJATELJEV	225	221	198	189	191
Borzni trg	58	57	50	48	48
Delnice	38	38	35	33	33
Obveznice	20	19	15	15	15
Prosti trg	167	164	148	141	143
Delnice	111	113	100	95	97
Obveznice	11	12	14	13	13
Posebne investicijske družbe	-	-	4	4	4
Pooblaščne investicijske družbe	44	38	29	29	29
Pokojninski boni	1	1	1	-	-
	31.12.2000	31.12.2001	31.12.2002	28.02.2003	31.03.2003
ŠTEVILO IZDAJ VRED. PAPIRJEV	267	271	265	252	255
Borzni trg	94	100	109	104	105
Delnice	40	39	36	33	33
Obveznice	54	61	73	71	72
Prosti trg	173	171	156	148	150
Delnice	114	117	103	97	99
Obveznice	14	15	19	18	18
Posebne investicijske družbe	-	-	4	4	4
Pooblaščne investicijske družbe	44	38	29	29	29
Pokojninski boni	1	1	1	-	-
Kratkoročni vrednostni papirji	8	10	10	10	10
	31.12.2000	31.12.2001	31.12.2002	28.02.2003	31.03.2003
ŠTEVILO ČLANOV	34	31	27	27	27

C1) PROMET Z VREDNOSTNIMI PAPIRJI NA BORZNEM TRGU V MARCU 2003

1. Delnice

Izdaja	Promet (v SIT)	Promet s svežnji (v SIT)	Promet z aplikacijami (v SIT)	Delež v skupnem borznem prometu	Delež v prometu z delnicami	Količina	Št. poslov
Delnice skupaj	5.265.613.629	820.587.261	1.047.421.666	33,48%	100,00%	481.321	5.494
Redne delnice	5.002.534.079	557.667.261	1.047.296.366	31,81%	95,00%	437.474	5.489
1 KRKA	1.230.367.994	64.783.661	237.433.807	7,82%	23,37%	30.681	1.259
2 MERCATOR	968.333.116	108.008.000	330.021.194	6,16%	18,39%	41.754	568
3 PETROL	645.427.128	78.640.000	79.368.415	4,10%	12,26%	16.518	717
4 GORENJE	404.853.868	0	40.253.061	2,57%	7,69%	96.805	681
5 MERKUR	235.639.589	137.700.000	18.498.690	1,50%	4,48%	13.271	171
6 LUKA KOPER	211.977.670	32.830.000	63.063.656	1,35%	4,03%	45.799	248
7 DELO	205.443.704	135.705.600	32.000.518	1,31%	3,90%	8.769	62
8 KOLINSKA	186.911.448	0	51.683.724	1,19%	3,55%	35.728	139
9 PIVOVARNA LAŠKO	166.892.291	0	22.634.438	1,06%	3,17%	28.280	243
10 INTEREUROPA	139.382.012	0	33.457.449	0,89%	2,65%	28.985	174
11 SAVA	119.903.242	0	27.674.374	0,76%	2,28%	4.690	208
12 DROGA PORTOROŽ	57.720.932	0	30.196.020	0,37%	1,10%	668	53
13 ŽITO	50.858.474	0	10.756.468	0,32%	0,97%	1.509	164
14 ISTRABENZ	46.271.410	0	4.757.461	0,29%	0,88%	6.978	190
15 ŽIVILA KRANJ	46.256.914	0	821.906	0,29%	0,88%	3.172	81
16 TERME ČATEŽ IMENSKE	44.753.900	0	4.053.631	0,28%	0,85%	1.595	44
17 SALUS - SERIJA B	39.665.200	0	9.241.500	0,25%	0,75%	435	28
18 COMET	38.249.284	0	34.404.866	0,24%	0,73%	12.515	12
19 KOMPAS MTS	26.925.190	0	1.215.208	0,17%	0,51%	22.729	53
20 DELO PRODAJA	25.134.070	0	0	0,16%	0,48%	4.649	33
21 TERME 3000	24.128.830	0	5.269.618	0,15%	0,46%	12.073	99
22 AERODROM	20.372.360	0	1.726.882	0,13%	0,39%	4.529	43
23 ETOL	15.560.370	0	854.470	0,10%	0,30%	422	27
24 EMONA OBALA KOPER	12.642.686	0	3.155.600	0,08%	0,24%	7.834	34
25 TEHNOUNION	8.292.700	0	1.948.700	0,05%	0,16%	682	4
26 PIVOVARNA UNION	6.841.947	0	0	0,04%	0,13%	79	10
27 RADENSKA	6.805.035	0	1.256.253	0,04%	0,13%	4.791	49
28 MLINOTEST	5.548.914	0	589.830	0,04%	0,11%	3.044	22
29 BANKA KOPER	4.078.813	0	699.204	0,03%	0,08%	76	16
30 GEODETSKI ZAVOD SLOVENIJE	4.002.734	0	0	0,03%	0,08%	1.841	11
31 GRADB.PODJETJE GROSUPLJE	3.291.334	0	258.493	0,02%	0,06%	592	45
32 NIKA	920	0	920	0,00%	0,00%	1	1
Prednostne delnice	263.079.550	262.920.000	125.300	1,67%	5,00%	43.847	5
1 PROBANKA	263.079.550	262.920.000	125.300	1,67%	5,00%	43.847	5

2. Obveznice

Izdaja	Promet (v SIT)	Promet s svežnji (v SIT)	Promet z aplikacijami (v SIT)	Delež v skupnem borznem prometu	Delež v prometu z obveznicami	Količina	Št. poslov
Obveznice skupaj	10.459.689.189	8.052.291.252	1.272.611.073	66,52%	100,00%	1.953.998	3.116
1 REPUBLIKA SLOVENIJA 38. IZDAJA	2.919.965.164	2.673.000.447	196.987.022	18,57%	27,92%	114.735	34
2 REPUBLIKA SLOVENIJA 51. IZDAJA	1.535.340.880	1.391.066.700	124.153.740	9,76%	14,68%	154.202	23
3 REPUBLIKA SLOVENIJA 39. IZDAJA	1.310.418.592	0	457.069.244	8,33%	12,53%	1.396.678	2.815
4 REPUBLIKA SLOVENIJA 26. IZDAJA	1.148.318.336	1.089.906.436	3.811.770	7,30%	10,98%	47.787	23
5 REPUBLIKA SLOVENIJA 29. IZDAJA	1.122.533.713	1.046.719.019	49.753.377	7,14%	10,73%	46.236	19
6 REPUBLIKA SLOVENIJA 35. IZDAJA	547.008.507	516.903.460	29.034.047	3,48%	5,23%	51.538	13
7 REPUBLIKA SLOVENIJA 27. IZDAJA	401.058.536	384.058.450	16.600.236	2,55%	3,83%	36.818	18
8 REPUBLIKA SLOVENIJA 28. IZDAJA	370.486.632	364.800.000	5.676.312	2,36%	3,54%	35.547	14
9 REPUBLIKA SLOVENIJA 48. IZDAJA	232.346.207	110.814.394	120.716.036	1,48%	2,22%	9.928	11
10 REPUBLIKA SLOVENIJA 41. IZDAJA	212.381.520	194.983.100	17.398.420	1,35%	2,03%	20.187	7
11 REPUBLIKA SLOVENIJA 32. IZDAJA	198.648.008	197.683.446	964.562	1,26%	1,90%	8.100	3
12 ABANKA 5. IZDAJA	110.977.168	0	110.977.168	0,71%	1,06%	4.648	1
13 REPUBLIKA SLOVENIJA 21. IZDAJA	76.517.363	0	0	0,49%	0,73%	9.112	15
14 REPUBLIKA SLOVENIJA 34. IZDAJA	56.975.000	52.250.000	4.725.000	0,36%	0,54%	5.450	2
15 REPUBLIKA SLOVENIJA 43. IZDAJA	51.922.040	0	27.773.750	0,33%	0,50%	5.040	19
16 SLOVENSKA RAZVOJNA DRUŽBA	35.368.850	0	26.656.652	0,22%	0,34%	300	16
17 REPUBLIKA SLOVENIJA 31. IZDAJA	30.489.236	30.105.800	383.436	0,19%	0,29%	2.798	2
18 ABANKA 4. IZDAJA	15.933.947	0	15.933.947	0,10%	0,15%	680	10
19 REPUBLIKA SLOVENIJA 18. IZDAJA	15.227.654	0	15.227.654	0,10%	0,15%	620	3
20 SL. ZADR. KMET. BANKA 3. IZDAJA	10.919.931	0	10.919.931	0,07%	0,10%	1.012	2
21 BANKA VIPA 5. IZDAJA	10.823.646	0	10.791.632	0,07%	0,10%	338	3
22 REPUBLIKA SLOVENIJA 49. IZDAJA	9.751.131	0	3.527.937	0,06%	0,09%	110	12
23 REPUBLIKA SLOVENIJA 40. IZDAJA	7.343.915	0	7.343.915	0,05%	0,07%	706	6
24 REPUBLIKA SLOVENIJA 50. IZDAJA	6.952.833	0	6.952.833	0,04%	0,07%	300	1
25 ABANKA 3. IZDAJA	6.939.658	0	1.606.211	0,04%	0,07%	299	2
26 NLB 2. IZDAJA SERIJA B	2.556.266	0	2.556.266	0,02%	0,02%	22	4
27 REPUBLIKA SLOVENIJA 25. IZDAJA	2.225.200	0	1.695.200	0,01%	0,02%	213	4
28 REPUBLIKA SLOVENIJA 13. IZDAJA	1.676.608	0	0	0,01%	0,02%	14	3
29 REPUBLIKA SLOVENIJA 33. IZDAJA	1.660.621	0	0	0,01%	0,02%	10	1
30 REPUBLIKA SLOVENIJA 24. IZDAJA	1.575.314	0	1.474.314	0,01%	0,02%	155	4
31 REPUBLIKA SLOVENIJA 14. IZDAJA	1.102.862	0	0	0,01%	0,01%	104	3
32 REPUBLIKA SLOVENIJA 23. IZDAJA	892.049	0	892.049	0,01%	0,01%	37	2
33 REPUBLIKA SLOVENIJA 20. IZDAJA	827.450	0	0	0,01%	0,01%	82	4
34 NLB 2. IZDAJA SERIJA A	778.548	0	778.548	0,00%	0,01%	6	2
35 REPUBLIKA SLOVENIJA 10. IZDAJA	622.527	0	190.985	0,00%	0,01%	78	4
36 BTC HIPOTEKARNE OBVEZNICE	512.374	0	0	0,00%	0,00%	54	4
37 REPUBLIKA SLOVENIJA 19. IZDAJA	462.250	0	0	0,00%	0,00%	46	4
38 BANKA ZASAVJE OBVEZNICE 2. IZDAJA	58.274	0	0	0,00%	0,00%	1	1
39 REPUBLIKA SLOVENIJA 17. IZDAJA	51.500	0	0	0,00%	0,00%	5	1
40 BANKA VIPA 2. IZDAJA	38.879	0	38.879	0,00%	0,00%	2	1
41 REPUBLIKA SLOVENIJA 44. IZDAJA	0	0	0	0,00%	0,00%	0	0
42 SL. ZADR. KMET. BANKA	0	0	0	0,00%	0,00%	0	0
43 REPUBLIKA SLOVENIJA 22. IZDAJA	0	0	0	0,00%	0,00%	0	0
44 NLB 3. IZDAJA	0	0	0	0,00%	0,00%	0	0
45 SKB OBVEZNICE 3. IZDAJA	0	0	0	0,00%	0,00%	0	0
46 SKB OBVEZNICE 4. IZDAJA SERIJA A	0	0	0	0,00%	0,00%	0	0
47 NOVA KBM 3. IZDAJA SERIJA A	0	0	0	0,00%	0,00%	0	0
48 PROBANKA 1. IZDAJA	0	0	0	0,00%	0,00%	0	0
49 NOVA KBM 1. IZDAJA	0	0	0	0,00%	0,00%	0	0
50 STANOVANJSKI SKLAD 2. IZDAJA	0	0	0	0,00%	0,00%	0	0
51 BANKA VIPA 6. IZDAJA	0	0	0	0,00%	0,00%	0	0
52 BANKA VIPA 4. IZDAJA	0	0	0	0,00%	0,00%	0	0
53 REPUBLIKA SLOVENIJA 8. IZDAJA	0	0	0	0,00%	0,00%	0	0
54 NFD INVESTICIJSKO SVETOVANJE	0	0	0	0,00%	0,00%	0	0
55 REPUBLIKA SLOVENIJA 42. IZDAJA	0	0	0	0,00%	0,00%	0	0
56 NOVA KBM 2. IZDAJA	0	0	0	0,00%	0,00%	0	0
57 BANKA CELJE 4. IZDAJA	0	0	0	0,00%	0,00%	0	0
58 SKB OBVEZNICE 4. IZDAJA SERIJA B	0	0	0	0,00%	0,00%	0	0
59 BANKA VIPA 3. IZDAJA	0	0	0	0,00%	0,00%	0	0
60 ABANKA 6. IZDAJA	0	0	0	0,00%	0,00%	0	0
61 NOVA KBM 3. IZDAJA SERIJA B	0	0	0	0,00%	0,00%	0	0
62 BANKA CELJE 5. IZDAJA	0	0	0	0,00%	0,00%	0	0
63 REPUBLIKA SLOVENIJA 15. IZDAJA SERIJA I	0	0	0	0,00%	0,00%	0	0
64 BANKA CELJE 3. IZDAJA	0	0	0	0,00%	0,00%	0	0
65 PROBANKA 2. IZDAJA	0	0	0	0,00%	0,00%	0	0
66 REPUBLIKA SLOVENIJA 36. IZDAJA	0	0	0	0,00%	0,00%	0	0
67 BANKA CELJE 6. IZDAJA SERIJA A	0	0	0	0,00%	0,00%	0	0
68 STANOVANJSKI SKLAD RS 1. IZDAJA	0	0	0	0,00%	0,00%	0	0
69 HOTELI BERNARDIN	0	0	0	0,00%	0,00%	0	0
70 BANKA CELJE 6. IZDAJA SERIJA B	0	0	0	0,00%	0,00%	0	0
71 RS08 DAVČNA OLAJŠAVA	0	0	0	0,00%	0,00%	0	0
72 REPUBLIKA SLOVENIJA 45. IZDAJA	0	0	0	0,00%	0,00%	0	0
73 REPUBLIKA SLOVENIJA 37. IZDAJA	0	0	0	0,00%	0,00%	0	0
74 BANKA VIPA 7. IZDAJA	0	0	0	0,00%	0,00%	0	0
Skupaj borzni trg	15.725.302.818	8.872.878.513	2.320.032.729	100,00%	-	2.435.319	8.610

C2) PROMET Z VREDNOSTNIMI PAPIRJI NA PROSTEM TRGU V MARCU 2003

1. Delnice (1)

Izdaja	Promet (v SIT)	Promet s svežnji (v SIT)	Promet z aplikacijami (v SIT)	Delež v skupnem prometu prost. trga	Delež v prometu z delnicami	Količina	Št. poslov
Delnice	3.493.589.876	2.095.631.587	643.755.543	38,15%	100,00%	1.685.997	4.323
Redne delnice	3.472.410.546	2.095.631.587	639.219.782	37,92%	99,39%	1.682.275	4.009
1 GORENJSKI TISK	785.144.717	781.558.400	31.500	8,57%	22,47%	191.716	11
2 DZS	667.611.607	660.620.909	1.124.658	7,29%	19,11%	131.290	16
3 MITOL	333.301.725	325.358.660	1.242.445	3,64%	9,54%	107.247	4
4 POM-INVEST	224.194.642	157.179.568	54.301.708	2,45%	6,42%	392.331	316
5 NAMA	200.098.250	0	197.817.800	2,18%	5,73%	123.141	5
6 BELINKA HOLDING	175.600.980	0	152.800.232	1,92%	5,03%	55.456	18
7 MODRA LINIJA HOLDING	165.596.878	122.550.750	36.885.842	1,81%	4,74%	178.113	179
8 INFOND HOLDING	111.185.088	0	46.588.522	1,21%	3,18%	168.769	943
9 JUTEKS	88.761.139	0	8.220.157	0,97%	2,54%	3.982	119
10 MEDALJON	63.349.146	48.363.300	891.355	0,69%	1,81%	37.150	30
11 MESNA INDUSTRIJA PRIMORSKE	59.819.052	0	512.456	0,65%	1,71%	22.147	100
12 HELIOS	59.044.801	0	3.641.301	0,64%	1,69%	582	43
13 TOSAMA	54.067.174	0	40.325.811	0,59%	1,55%	3.581	53
14 LESNINA	53.515.159	0	2.413.000	0,58%	1,53%	460	61
15 JATA EMONA	50.546.601	0	1.910.000	0,55%	1,45%	56.140	15
16 CINKARNA	39.432.750	0	7.717.579	0,43%	1,13%	1.512	51
17 KD HOLDING	37.635.514	0	14.656.517	0,41%	1,08%	5.527	468
18 TRIGLAV	31.560.832	0	6.488.092	0,34%	0,90%	45.489	664
19 LIP BLEED	26.812.738	0	5.081.530	0,29%	0,77%	27.868	90
20 GRAND HOTEL UNION	24.921.049	0	2.295.000	0,27%	0,71%	9.968	30
21 SATURNUS EMBALAŽA	22.285.121	0	1.145.210	0,24%	0,64%	739	36
22 ETRA 33	17.301.000	0	396.000	0,19%	0,50%	497	11
23 PINUS RAČE	15.304.399	0	677.999	0,17%	0,44%	583	25
24 INTEGRAL JESENICE	13.760.202	0	5.283.972	0,15%	0,39%	6.958	34
25 VELANA	12.050.643	0	2.970.368	0,13%	0,34%	18.787	66
26 ALPETOUR POTOVALNA AGENCIJA	11.360.304	0	5.704.188	0,12%	0,33%	5.473	24
27 LIV POSTOJNA	9.651.499	0	213.799	0,11%	0,28%	605	19
28 KD GROUP, finančna družba	9.354.621	0	2.387.106	0,10%	0,27%	156	18
29 GOZDNO GOSPODARSTVO BLEED	8.360.220	0	5.747.215	0,09%	0,24%	5.409	14
30 HOTELI PALACE	7.235.096	0	5.537.070	0,08%	0,21%	5.106	16
31 TEKSTINA	7.069.729	0	195.000	0,08%	0,20%	8.269	22
32 NIKO ŽELEZNIKI	6.831.000	0	6.739.000	0,07%	0,20%	297	8
33 COLOR	5.628.411	0	360.496	0,06%	0,16%	2.465	35
34 KRONA HOLDING	4.641.132	0	2.725.598	0,05%	0,13%	12.553	20
35 MELAMIN	4.424.804	0	625.492	0,05%	0,13%	810	18
36 GEA TOVARNA OLJA	4.414.473	0	4.235.000	0,05%	0,13%	3.641	3
37 KOMPAS HOTELI KG	4.257.996	0	999.000	0,05%	0,12%	783	10
38 SLOVENIJALES	4.205.100	0	870.003	0,05%	0,12%	432	19
39 KEMA PUCONCI	4.192.408	0	158.400	0,05%	0,12%	1.022	4
40 CETIS	3.998.094	0	163.750	0,04%	0,11%	143	14
41 FRUCTAL	3.832.072	0	192.000	0,04%	0,11%	1.496	21
42 JAVOR PIVKA	3.414.750	0	287.300	0,04%	0,10%	4.111	13
43 JADRAN	3.286.085	0	77.653	0,04%	0,09%	676	8
44 TOPLICE DOBRNA	3.256.363	0	180.000	0,04%	0,09%	1.800	9
45 LESNINA EMMI	2.668.632	0	716.904	0,03%	0,08%	3.702	14
46 EGOLES ŠKOFJA LOKA	2.449.792	0	1.340.431	0,03%	0,07%	2.212	6
47 AGROKOMBINAT MARIBOR	2.314.200	0	1.100.041	0,03%	0,07%	1.992	17
48 INTERTRADE ITS	2.199.104	0	0	0,02%	0,06%	2.197	12
49 PLAMA - PUR	2.063.170	0	302.400	0,02%	0,06%	618	10
50 AVTO CELJE	1.679.795	0	0	0,02%	0,05%	1.158	6
51 MURALES	1.592.696	0	921.454	0,02%	0,05%	915	5
52 FINIRA	1.473.650	0	149.860	0,02%	0,04%	5.914	69
53 HIDROTEHNIK	1.469.493	0	24.016	0,02%	0,04%	1.107	11
54 KRUIH-PECIVO	1.451.562	0	0	0,02%	0,04%	868	7
55 MARINA PORTOROŽ	1.316.000	0	0	0,01%	0,04%	140	3
56 MEDVEŠEK PUŠNIK	1.098.500	0	0	0,01%	0,03%	65	5
57 LIZ INŽENIRING	981.913	0	425.413	0,01%	0,03%	684	5
58 ZASAVSKI RAČUNSKI CENTER	875.370	0	95.360	0,01%	0,03%	2.057	10
59 IMP KLIMAT	569.071	0	0	0,01%	0,02%	353	1
60 DANA	561.559	0	263.529	0,01%	0,02%	465	10
61 FOND INVEST	553.259	0	0	0,01%	0,02%	648	57
62 OLJARICA	520.500	0	184.500	0,01%	0,01%	72	2
63 SIJAJ HRASTNIK	473.687	0	0	0,01%	0,01%	404	10
64 VIZIJA HOLDING	441.350	0	107.250	0,00%	0,01%	679	6
65 CAPITA	437.000	0	268.000	0,00%	0,01%	665	4
66 SATURNUS AVTOOPREMA	355.215	0	0	0,00%	0,01%	74	1
67 AVTOPREVOZNIŠTVO IN SERVISI	329.350	0	0	0,00%	0,01%	1.774	8
68 SVILA	265.600	0	0	0,00%	0,01%	4.500	3
69 IMP ČRPALKE	248.858	0	0	0,00%	0,01%	311	9
70 ZDRAVILIŠČE ROGAŠKA	227.340	0	49.040	0,00%	0,01%	1.815	6

1. Delnice (2)

Izdaja	Promet (v SIT)	Promet s svežnji (v SIT)	Promet z aplikacijami (v SIT)	Delež v skupnem prometu prost. trga	Delež v prometu z delnicami	Količina	Št. poslov
71 ŽITO INTES	214.421	0	0	0,00%	0,01%	575	10
72 CREINA	205.820	0	205.820	0,00%	0,01%	49	1
73 INTERTRADE ITA	203.742	0	203.742	0,00%	0,01%	21	1
74 ELMO	200.160	0	0	0,00%	0,01%	400	3
75 SWATY	190.175	0	0	0,00%	0,01%	19	1
76 GRADIS GP	190.000	0	0	0,00%	0,01%	190	1
77 ŽELEZARNA RAVNE - MONTER DRAVOGRAD	92.400	0	0	0,00%	0,00%	105	1
78 MK TISKARNA	78.307	0	0	0,00%	0,00%	49	2
79 INLES RIBNICA	37.988	0	0	0,00%	0,00%	84	2
80 SVILANIT	31.900	0	31.900	0,00%	0,00%	29	1
81 KLASJE	14.405	0	0	0,00%	0,00%	43	1
82 UNIT-AS NEPREMIČNINE	13.698	0	13.698	0,00%	0,00%	9	1
83 UPIMO GROUP	2.200	0	0	0,00%	0,00%	51	2
84 TOVARNA SLADKORJA ORMOŽ	2.000	0	0	0,00%	0,00%	1	1
85 GEA COLLEGE	1.300	0	1.300	0,00%	0,00%	1	1
86 TUS KO-SI	0	0	0	0,00%	0,00%	0	0
87 RTC KRVAVEC IMENSKE	0	0	0	0,00%	0,00%	0	0
88 VALKARTON	0	0	0	0,00%	0,00%	0	0
89 GORIŠKE OPEKARNE	0	0	0	0,00%	0,00%	0	0
90 KOŠAKI TMI MARIBOR	0	0	0	0,00%	0,00%	0	0
91 GOZDNO GOSPODARSTVO POSTOJNA	0	0	0	0,00%	0,00%	0	0
92 MLAJ	0	0	0	0,00%	0,00%	0	0
93 UNITAS	0	0	0	0,00%	0,00%	0	0
94 PULSAR HOLDING	0	0	0	0,00%	0,00%	0	0
95 SAVINJA MOZIRJE	0	0	0	0,00%	0,00%	0	0
96 INTARA	0	0	0	0,00%	0,00%	0	0
97 JELEN	0	0	0	0,00%	0,00%	0	0
Prednostne delnice	21.179.330	0	4.535.761	0,23%	0,61%	3.722	314
1 KD HOLDING	21.179.330	0	4.535.761	0,23%	0,61%	3.722	314
2 ZDRAVILIŠČE ROGAŠKA	0	0	0	0,00%	0,00%	0	0

2. Obveznice

Izdaja	Promet (v SIT)	Promet s svežnji (v SIT)	Promet z aplikacijami (v SIT)	Delež v skupnem prometu prost. trga	Delež v prometu z obveznicami	Količina	Št. poslov
Obveznice	1.772.940.188	663.417.845	276.599.299	19,36%	100,00%	130.936	578
1 SLOVENSKA ODŠKODNINSKA DRUŽBA 2.IZDAJA	1.492.842.348	457.544.169	235.238.326	16,30%	84,20%	126.326	554
2 NLB 8. IZDAJA	118.604.167	113.762.446	4.841.721	1,30%	6,69%	490	2
3 POŠTNA BANKA SLOVENIJE 2. IZDAJA	93.093.000	92.111.230	981.770	1,02%	5,25%	828	2
4 PROBANKA 4. IZDAJA	60.976.478	0	28.327.619	0,67%	3,44%	2.628	14
5 KD INVESTMENTS 1.IZDAJA	4.257.900	0	4.257.900	0,05%	0,24%	350	1
6 STANOVANJSKI SKLAD 3. IZDAJA	2.022.250	0	2.022.250	0,02%	0,11%	20	2
7 VIPA	929.713	0	929.713	0,01%	0,05%	82	1
8 NAMA 1. IZDAJA	214.332	0	0	0,00%	0,01%	212	2
9 NLB 7. IZDAJA	0	0	0	0,00%	0,00%	0	0
10 PROBANKA 5. IZDAJA	0	0	0	0,00%	0,00%	0	0
11 POŠTNA BANKA SLOVENIJE 3. IZDAJA	0	0	0	0,00%	0,00%	0	0
12 BORZNA DRUŽBA POTEZA OBVEZNICE 2. IZDAJA	0	0	0	0,00%	0,00%	0	0
13 BANKA KOPER 3. IZDAJA	0	0	0	0,00%	0,00%	0	0
14 SIP STROJNA INDUSTRIJA 1.IZDAJA SERIJA A	0	0	0	0,00%	0,00%	0	0
15 SIP STROJNA INDUSTRIJA 1.IZDAJA SERIJA B	0	0	0	0,00%	0,00%	0	0
16 BANKA KOPER 4. IZDAJA	0	0	0	0,00%	0,00%	0	0
17 AUTOCOMMERCE 1.IZDAJA	0	0	0	0,00%	0,00%	0	0
18 UBK KONVERTIBILNE	0	0	0	0,00%	0,00%	0	0
Skupaj prosti trg (delnice in obveznice)	5.266.530.064	2.759.049.432	920.354.842	57,51%	-	1.816.933	4.901

3. Investicijski skladi

	Promet (v SIT)	Promet s svežnji (v SIT)	Promet z aplikacijami (v SIT)	Delež v skupnem prometu prost. trga	Delež v prometu investicijskih skladov	Količina	Št. poslov
Skupaj investicijski skladi	3.891.452.736	1.206.187.450	506.892.396	42,49%	100,00%	33.244.748	14.217
Posebne investicijske družbe	1.537.002.303	392.650.000	146.038.890	16,78%	39,50%	7.367.550	4.105
Pooblašene investicijske družbe	2.354.450.433	813.537.450	360.853.506	25,71%	60,50%	25.877.198	10.112

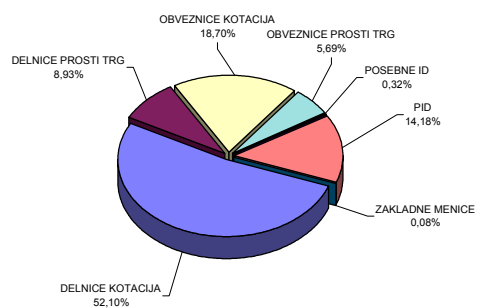
3.1. Posebne investicijske družbe - ID

Izdaja	Promet (v SIT)	Promet s svežnji (v SIT)	Promet z aplikacijami (v SIT)	Delež v skupnem prometu prost. trga	Delež v prometu IDov	Količina	Št. poslov
Skupaj posebne investicijske družbe - ID	1.537.002.303	392.650.000	146.038.890	16,78%	100,00%	7.367.550	4.105
1 TRIGLAV STEBER 1	871.727.222	392.650.000	43.926.504	9,52%	56,72%	4.118.790	990
2 NFD 1	368.510.591	0	64.030.672	4,02%	23,98%	1.972.384	1.114
3 KD ID	153.157.680	0	27.585.460	1,67%	9,96%	1.199.258	994
4 INFOND ID	143.606.810	0	10.496.254	1,57%	9,34%	77.118	1.007

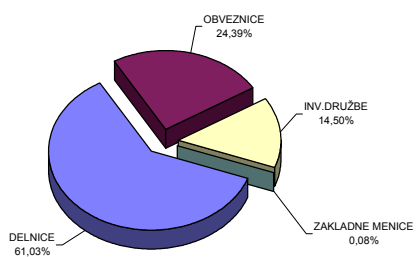
3.2. Pooblašene investicijske družbe - PID

Izdaja	Promet (v SIT)	Promet s svežnji (v SIT)	Promet z aplikacijami (v SIT)	Delež v skupnem prometu prost. trga	Delež v prometu PIDov	Količina	Št. poslov
Skupaj pooblaš. investicijske družbe - PID	2.354.450.433	813.537.450	360.853.506	25,71%	100,00%	25.877.198	10.112
1 ZLATA MONETA 1	872.319.167	634.050.000	38.222.394	9,53%	37,05%	4.958.402	724
2 ZVON ENA	323.565.027	135.148.000	21.967.979	3,53%	13,74%	2.305.229	803
3 MAKSIMA 1	200.383.340	0	33.026.082	2,19%	8,51%	2.251.891	803
4 POMURSKA INV. DRUŽBA 1	150.691.933	44.339.450	27.903.654	1,65%	6,40%	704.284	278
5 KRONA SENIOR	111.743.140	0	34.298.625	1,22%	4,75%	1.299.741	438
6 NFD 2	105.747.273	0	7.967.352	1,15%	4,49%	2.313.966	1.251
7 ZVON DVA	94.413.906	0	12.249.368	1,03%	4,01%	2.383.910	796
8 ATENA PID	71.190.837	0	42.379.732	0,78%	3,02%	905.374	535
9 MODRA LINIJA	66.861.348	0	34.379.212	0,73%	2,84%	463.219	199
10 PID VIPA INVEST	60.971.069	0	45.603.219	0,67%	2,59%	684.249	314
11 PID KD	56.217.231	0	17.251.237	0,61%	2,39%	1.515.896	761
12 TRDNJAVA	47.319.959	0	19.165.693	0,52%	2,01%	1.328.701	132
13 ARKADA ENA	41.038.113	0	8.356.494	0,45%	1,74%	533.667	226
14 INFOND PID	30.295.270	0	2.455.928	0,33%	1,29%	773.667	815
15 ZLATA MONETA II	29.206.638	0	3.198.893	0,32%	1,24%	811.467	500
16 POOBLAŠČENA POMURSKA INV. DRUŽBA	20.550.493	0	3.167.041	0,22%	0,87%	606.492	312
17 TRIGLAV STEBER PID	14.422.948	0	1.342.897	0,16%	0,61%	485.234	463
18 PID AKTIVA AVANT I	11.443.764	0	2.018.477	0,12%	0,49%	269.457	91
19 NIKA 1	9.613.155	0	0	0,10%	0,41%	248.359	114
20 SETEV	9.371.800	0	601.250	0,10%	0,40%	286.525	123
21 KS-sklad 2	5.716.436	0	1.992.508	0,06%	0,24%	149.081	75
22 NIKA	4.271.414	0	324.946	0,05%	0,18%	115.341	55
23 TRDNJAVA I	3.975.402	0	314.053	0,04%	0,17%	110.978	41
24 MERCATA	3.666.356	0	1.483.813	0,04%	0,16%	100.002	66
25 MERCATA 1	2.730.892	0	161.424	0,03%	0,12%	74.434	84
26 NIKA 2	2.283.363	0	485.621	0,02%	0,10%	87.155	41
27 CAPINVEST 2	1.772.980	0	116.200	0,02%	0,08%	48.634	14
28 KS - SKLAD 4	1.454.929	0	57.364	0,02%	0,06%	43.193	47
29 VIZIJA DPB	1.212.250	0	362.050	0,01%	0,05%	18.650	11
Zakladne menice	0	0	0	0,00%	-	0	0
Skupaj prosti trg	9.157.982.800	3.965.236.882	1.427.247.238	100,00%	-	35.061.681	19.118
Skupaj promet na borzi v marcu 2003	24.883.285.618	12.838.115.395	3.747.279.967	-	-	37.497.000	27.728

Sestava prometa z vrednostnimi papirji po posameznih trgih v marcu 2003



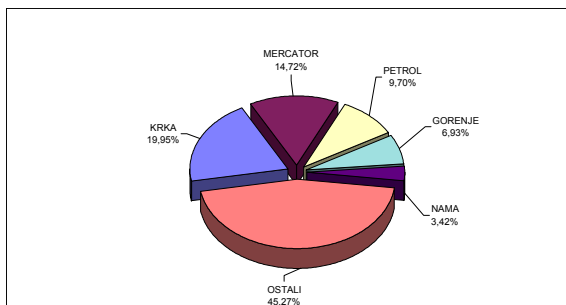
Sestava prometa z vrednostnimi papirji po tipih finančnih instrumentov na vseh trgih Ljubljanske borze v marcu 2003



C3) NAJPROMETNEJŠI VREDNOSTNI PAPIRJI V MARCU 2003

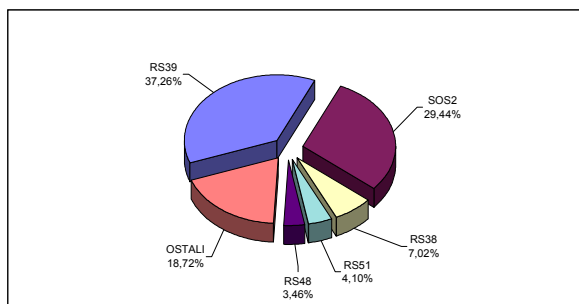
NAJPROMETNEJŠE DELNICE NA VSEH TRGIH LJUBLJANSKE BORZE

IZDAJATELJ	PROMET (BREZ SVEŽNJEV)	TRŽNA KAPITALIZACIJA NA 31.3.2003	ŠTEVILO POSLOV (BREZ SVEŽNJEV)
KRKA	1.165.584.333 SIT	142.675.226.540 SIT	1.258
MERCATOR	860.325.116 SIT	73.810.896.564 SIT	566
PETROL	566.787.128 SIT	81.282.912.850 SIT	715
GORENJE	404.853.868 SIT	50.665.258.000 SIT	681
NAMA	200.098.250 SIT	4.492.256.700 SIT	5
OSTALI	2.645.335.962 SIT	686.520.555.061 SIT	6.572
SKUPAJ	5.842.984.657 SIT	1.039.447.105.716 SIT	9.797



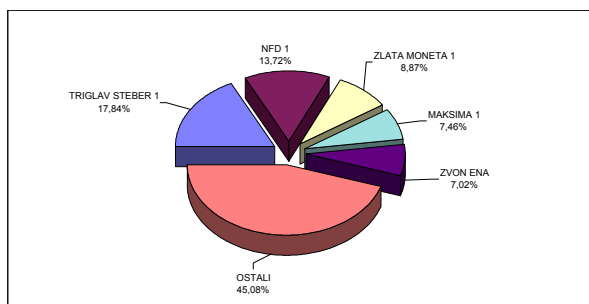
NAJPROMETNEJŠE OBVEZNICE NA VSEH TRGIH LJUBLJANSKE BORZE

IZDAJATELJ	PROMET (BREZ SVEŽNJEV)	TRŽNA KAPITALIZACIJA NA 31.3.2003	ŠTEVILO POSLOV (BREZ SVEŽNJEV)
REPUBLIKA SLOVENIJA 39. IZDAJA	1.310.418.592 SIT	28.101.000.000 SIT	2.815
SLOVENSKA ODŠKODNINSKA DRUŽBA 2. IZDAJA	1.035.298.179 SIT	123.593.483.260 SIT	548
REPUBLIKA SLOVENIJA 38. IZDAJA	246.964.717 SIT	25.535.411.000 SIT	27
REPUBLIKA SLOVENIJA 51. IZDAJA	144.274.180 SIT	24.660.817.500 SIT	8
REPUBLIKA SLOVENIJA 48. IZDAJA	121.531.813 SIT	1.413.733.209 SIT	8
OSTALI	658.432.799 SIT	487.421.964.365 SIT	230
SKUPAJ	3.516.920.280 SIT	690.726.409.334 SIT	3.636



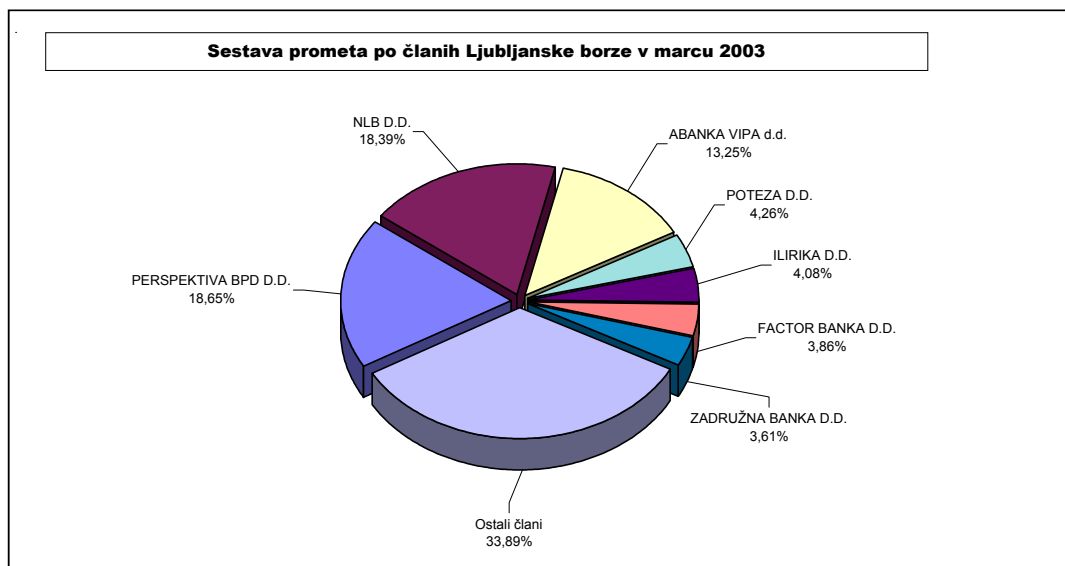
NAJPROMETNEJŠE DELNICE INVESTICIJSKIH SKLADOV

POSEBNE ID ali PID	PROMET (BREZ SVEŽNJEV)	TRŽNA KAPITALIZACIJA NA 31.3.2003	ŠTEVILO POSLOV (BREZ SVEŽNJEV)
TRIGLAV STEBER 1	479.077.222 SIT	33.056.366.651 SIT	986
NFD 1	368.510.591 SIT	31.459.286.573 SIT	1.114
ZLATA MONETA 1	238.269.167 SIT	11.948.017.132 SIT	722
MAKSIMA 1	200.383.340 SIT	19.621.650.229 SIT	803
ZVON ENA	188.417.027 SIT	18.807.285.012 SIT	802
OSTALI	1.210.607.939 SIT	119.698.978.860 SIT	9.782
SKUPAJ	2.685.265.286 SIT	234.591.584.456 SIT	14.209



C4) PROMET ČLANOV LJUBLJANSKE BORZE V MARCU 2003

	Član	Borzni trg (v SIT)	Prosti trg (v SIT)	Skupaj (v SIT)	% od skupnega prometa
1	PERSPEKTIVA BPD D.D.	8.714.083.819 SIT	565.432.273 SIT	9.279.516.092 SIT	18,65%
2	NLB D.D.	6.829.037.052 SIT	2.324.445.136 SIT	9.153.482.188 SIT	18,39%
3	ABANKA VIPA d.d.	2.797.237.624 SIT	3.796.450.043 SIT	6.593.687.667 SIT	13,25%
4	POTEZA D.D.	881.756.540 SIT	1.239.181.283 SIT	2.120.937.823 SIT	4,26%
5	ILIRIKA D.D.	1.004.329.134 SIT	1.028.536.795 SIT	2.032.865.929 SIT	4,08%
6	FACTOR BANKA D.D.	1.562.998.854 SIT	358.179.674 SIT	1.921.178.528 SIT	3,86%
7	ZADRUŽNA BANKA D.D.	307.204.204 SIT	1.491.696.655 SIT	1.798.900.859 SIT	3,61%
8	PM&A BPD D.D.	1.175.354.527 SIT	525.557.704 SIT	1.700.912.231 SIT	3,42%
9	PROBANKA D.D.	909.637.619 SIT	615.199.577 SIT	1.524.837.196 SIT	3,06%
10	SKB BANKA D.D.	1.009.390.404 SIT	371.441.902 SIT	1.380.832.306 SIT	2,77%
11	ARGONOS BPH D.O.O.	613.634.621 SIT	743.133.440 SIT	1.356.768.061 SIT	2,73%
12	RAIFFEISEN KREKOVA BANKA D.D.	419.479.811 SIT	802.242.007 SIT	1.221.721.818 SIT	2,45%
13	GBD GORENJSKA BORZNO POSREDNIŠKA DRUŽBA	664.465.071 SIT	517.974.143 SIT	1.182.439.214 SIT	2,38%
14	PFC INTERFIN d.o.o.	598.981.374 SIT	545.010.939 SIT	1.143.992.313 SIT	2,30%
15	MEDVEŠEK PUŠNIK D.D.	786.194.211 SIT	307.801.440 SIT	1.093.995.651 SIT	2,20%
16	BANK AUSTRIA CREDITANSTALT D.D.	743.263.870 SIT	251.991.536 SIT	995.255.406 SIT	2,00%
17	MARIBORSKA BPH D.O.O.	399.125.271 SIT	546.854.752 SIT	945.980.023 SIT	1,90%
18	AC - BORZNO POSREDNIŠKA HIŠA D.D.	167.904.740 SIT	626.920.046 SIT	794.824.786 SIT	1,60%
19	MOJA DELNICA BPH D.D.	383.532.560 SIT	292.148.371 SIT	675.680.931 SIT	1,36%
20	CELJSKA BORZNO-POSREDNIŠKA HIŠA D.O.O.	357.120.920 SIT	257.164.944 SIT	614.285.864 SIT	1,23%
21	CERTIUS BPH D.O.O.	222.594.335 SIT	369.359.488 SIT	591.953.823 SIT	1,19%
22	PUBLIKUM D.D.	266.950.975 SIT	288.173.836 SIT	555.124.811 SIT	1,12%
23	BANKA KOPER D.D.	349.496.492 SIT	78.485.858 SIT	427.982.350 SIT	0,86%
24	VERITAS BH D.O.O.	181.214.695 SIT	158.450.520 SIT	339.665.215 SIT	0,68%
25	B P H D.O.O.	73.313.305 SIT	163.837.920 SIT	237.151.225 SIT	0,48%
26	COGITO BIS B.H. D.O.O.	19.058.345 SIT	28.643.961 SIT	47.702.306 SIT	0,10%
27	GORENJSKA BANKA D.D.	13.245.260 SIT	21.651.348 SIT	34.896.608 SIT	0,07%
	Skupaj	31.450.605.633 SIT	18.315.965.591 SIT	49.766.571.224 SIT	100,00%



C5) PROMET V LETIH 2002 IN 2003

MESEČNI PROMET NA BORZNEM TRGU

LETO 2002 Mesec	Število dni trgovanja	Promet (v SIT)			Število poslov	
		v mesecu	povprečje na dan	povprečje na posel	v mesecu	povprečje na dan
Marec	21	22.519.454.300	1.072.354.967	1.881.482	11.969	570
April	21	27.541.116.228	1.311.481.725	1.924.068	14.314	682
Maj	20	25.381.807.237	1.269.090.362	1.984.504	12.790	640
Junij	19	19.791.779.374	1.041.672.599	2.211.125	8.951	471
Julij	23	31.589.908.982	1.373.474.304	3.492.141	9.046	393
Avgust	21	29.086.116.707	1.385.053.177	2.377.288	12.235	583
September	21	26.795.304.876	1.275.966.899	1.859.881	14.407	686
Oktober	22	31.821.503.554	1.446.431.980	2.291.625	13.886	631
November	20	25.402.933.277	1.270.146.664	1.697.149	14.968	748
December	19	41.787.952.840	2.199.365.939	3.645.464	11.463	603
SKUPAJ	247	322.660.119.936			146.013	
POVPREČJE 2002	20,58	26.888.343.328	1.306.316.275	2.209.804	12.168	591
LETO 2003						
Januar	20	31.218.935.077	1.560.946.754	3.147.387	9.919	496
Februar	20	14.685.502.567	734.275.128	1.878.903	7.816	391
Marec	21	15.725.302.818	748.823.944	1.826.400	8.610	410
SKUPAJ	61	61.629.740.462			26.345	
POVPREČJE 2003	20,33	20.543.246.821	1.010.323.614	2.339.333	8.782	432

MESEČNI PROMET NA PROSTEM TRGU *

LETO 2002 Mesec	Število dni trgovanja	Promet (v SIT)			Število poslov	
		v mesecu	povprečje na dan	povprečje na posel	v mesecu	povprečje na dan
Marec	21	14.804.700.956	704.985.760	501.446	29.524	1.406
April	21	13.376.800.464	636.990.498	491.650	27.208	1.296
Maj	20	10.600.088.172	530.004.409	434.163	24.415	1.221
Junij	19	11.496.974.652	605.103.929	599.113	19.190	1.010
Julij	23	8.561.384.159	372.234.094	455.417	18.799	817
Avgust	21	9.073.745.435	432.083.116	609.426	14.889	709
September	21	14.737.526.110	701.786.958	789.581	18.665	889
Oktober	22	20.786.909.622	944.859.528	626.451	33.182	1.508
November	20	14.931.082.803	746.554.140	498.218	29.969	1.498
December	19	20.256.196.959	1.066.115.629	418.551	48.396	2.547
SKUPAJ	247	158.380.716.772			306.792	
POVPREČJE 2002	20,58	13.198.393.064	641.217.477	516.248	25.566	1.242
LETO 2003						
Januar	20	10.280.770.873	514.038.544	541.977	18.969	948
Februar	20	11.697.210.667	584.860.533	505.279	23.150	1.158
Marec	21	9.157.982.800	436.094.419	479.024	19.118	910
SKUPAJ	61	31.135.964.340			61.237	
POVPREČJE 2003	20,33	10.378.654.780	510.425.645	508.450	20.412	1.004

* Vključuje promet z delnicami, obveznicami, investicijskimi skladi, kratkoročnimi vrednostnimi papirji in pokojninskimi boni (le-ti so bili izključeni s 3.1.2003)

MESEČNI PROMET NA VSEH TRGIH LJUBLJANSKE BORZE

LETO 2002 Mesec	Število dni trgovanja	Promet (v SIT)			Število poslov	
		v mesecu	povprečje na dan	povprečje na posel	v mesecu	povprečje na dan
Marec	21	37.324.155.256	1.777.340.726	899.529	41.493	1.976
April	21	40.917.916.692	1.948.472.223	985.451	41.522	1.977
Maj	20	35.981.895.409	1.799.094.770	967.125	37.205	1.860
Junij	19	31.288.754.026	1.646.776.528	1.111.857	28.141	1.481
Julij	23	40.151.293.141	1.745.708.397	1.441.957	27.845	1.211
Avgust	21	38.159.862.142	1.817.136.292	1.406.867	27.124	1.292
September	21	41.532.830.986	1.977.753.856	1.255.831	33.072	1.575
Oktober	22	52.608.413.176	2.391.291.508	1.117.711	47.068	2.139
November	20	40.334.016.080	2.016.700.804	897.568	44.937	2.247
December	19	62.044.149.799	3.265.481.568	1.036.505	59.859	3.150
SKUPAJ	247	481.040.836.708			452.805	
POVPREČJE 2002	20,58	40.086.736.392	1.947.533.752	1.062.358	37.734	1.833
LETO 2003						
Januar	20	41.499.705.950	2.074.985.298	1.436.572	28.888	1.444
Februar	20	26.382.713.234	1.319.135.662	851.990	30.966	1.548
Marec	21	24.883.285.618	1.184.918.363	897.406	27.728	1.320
SKUPAJ	61	92.765.704.802			87.582	
POVPREČJE 2003	20,33	30.921.901.601	1.520.749.259	1.059.187	29.194	1.436

PROMET Z VREDNOSTNIMI PAPIRJI NA VSEH TRGIH LJUBLJANSKE BORZE V LETIH 2003 - 1990 (v SIT)

Skupni promet in število poslov

Leto	Število dni trgovanja	Promet (v SIT)			Število poslov	
		v letu	povprečje na dan	povprečje na posel	v letu	povprečje na dan
2003	61	92.765.704.802	1.520.749.259	1.059.187	87.582	1.436
2002	247	481.040.836.708	1.947.533.752	1.062.358	452.805	1.833
2001	247	348.643.571.200	1.411.512.434	1.088.977	320.157	1.296
2000	249	269.617.104.598	1.082.799.617	679.818	396.602	1.593
1999	254	265.671.058.734	1.045.949.050	594.292	447.038	1.760
1998	252	173.374.959.032	687.995.869	729.680	237.604	943
1997	249	108.296.251.892	434.924.706	771.594	140.354	564
1996	240	87.004.346.423	362.518.110	662.875	131.253	547
1995	247	88.098.296.414	356.673.265	722.573	121.923	494
1994	252	112.830.429.696	447.739.800	1.078.252	104.642	415
1993	251	87.387.724.215	348.158.264	1.808.072	48.332	193
1992	106	22.710.966.299	214.254.399	3.678.485	6.174	58
1991	98	1.674.875.622	17.090.568	531.707	3.150	32
1990	62	13.545.000	218.468	52.096	260	4

Povprečni promet in število poslov

Leto	Promet (v SIT)			Število poslov	
	na mesec	na dan	na posel	na mesec	na dan
2003	30.921.901.601	1.520.749.259	1.059.187	29.194	1.436
2002	40.086.736.392	1.947.533.752	1.062.358	37.734	1.833
2001	29.053.630.933	1.411.512.434	1.088.977	26.680	1.296
2000	22.468.092.050	1.082.799.617	679.818	33.050	1.593
1999	22.139.254.895	1.045.949.050	594.292	37.253	1.760
1998	14.447.913.253	687.995.869	729.680	19.800	943
1997	9.024.687.658	434.924.706	771.594	11.696	564
1996	7.250.362.202	362.518.110	662.875	10.938	547
1995	7.341.524.701	356.673.265	722.573	10.160	494
1994	9.402.535.808	447.739.800	1.078.252	8.720	415
1993	7.282.310.351	348.158.264	1.808.072	4.028	193
1992	1.892.580.525	214.254.399	3.678.485	515	58
1991	139.572.969	17.090.568	531.707	263	32
1990	1.128.750	218.468	52.096	22	4

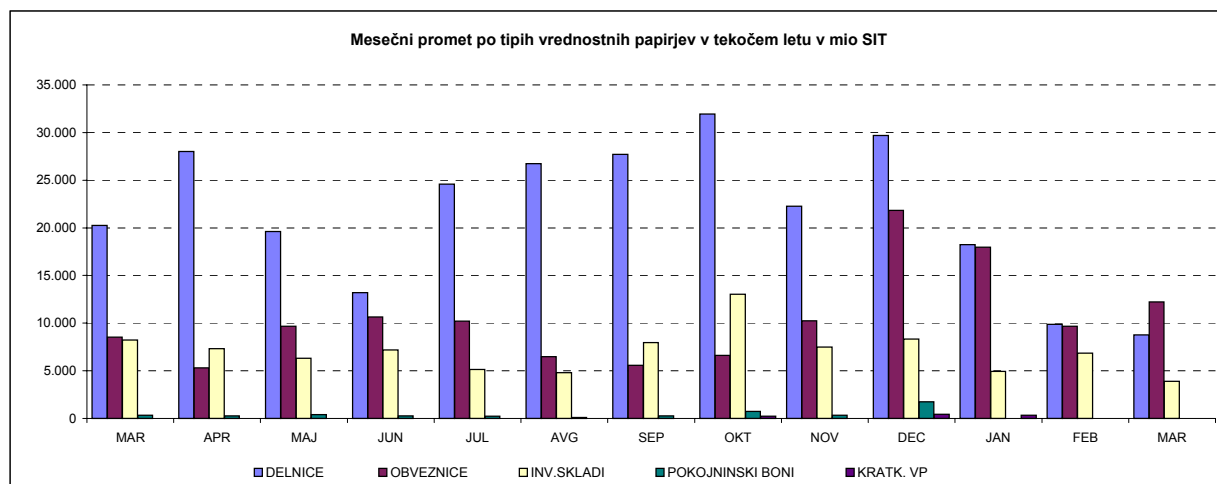
SESTAVA PROMETA

MESEČNI PROMET PO SEGMENTIH NA LJUBLJANSKI BORZI V TEKOČEM LETU (v SIT)

LETO 2002	BORZNI TRG		PROSTI TRG		POSEBNE INV. DRUŽBE	POOBL. INV. DRUŽBE	POKOJNINSKI BONI	KRATKOROČNI VP	SKUPAJ
	DELNICE	OBVEZNICE	DELNICE	OBVEZNICE					
Mesec									
Marec	15.957.290.362	6.562.163.938	4.284.968.742	1.954.953.429	-	8.220.585.061	344.193.724	0	37.324.155.256
April	24.326.522.540	3.214.593.688	3.700.246.073	2.091.962.539	-	7.312.735.020	271.856.831	0	40.917.916.691
Maj	17.218.620.600	8.163.186.637	2.390.529.855	1.499.206.805	-	6.305.661.711	404.689.801	0	35.981.895.409
Junij	10.921.241.382	8.870.537.992	2.278.918.076	1.765.347.941	-	7.179.898.819	272.809.817	0	31.288.754.027
Julij	22.626.904.234	8.963.004.748	1.959.080.370	1.237.270.328	-	5.143.662.175	221.371.286	0	40.151.293.141
Avgust	24.631.497.229	4.454.619.478	2.116.942.661	2.035.100.357	2.292.541.631	2.514.027.040	115.133.745	0	38.159.862.141
September	25.008.605.663	1.786.699.213	2.718.403.776	3.787.321.789	4.143.623.856	3.822.754.306	265.422.383	0	41.532.830.986
Oktober	26.926.761.883	4.894.741.671	5.022.780.647	1.739.044.477	7.703.798.067	5.337.682.913	749.120.697	234.482.821	52.608.413.176
November	17.686.683.796	7.716.249.481	4.580.412.535	2.526.434.583	3.955.737.883	3.520.267.848	348.229.954	0	40.334.016.080
December	23.298.004.818	18.489.948.022	6.410.455.131	3.351.798.096	3.030.024.834	5.302.275.946	1.734.265.589	427.377.363	62.044.149.799
SKUPAJ 2002	208.602.132.507	73.115.744.868	35.462.737.866	21.988.440.344	21.125.726.271	54.659.550.839	4.727.093.827	661.860.184	420.343.286.706
LETO 2003									
Januar	15.501.985.498	15.716.949.579	2.750.697.153	2.250.925.976	1.822.652.590	3.108.385.154	izključeni 1.1.	348.110.000	41.499.705.950
Februar	7.105.127.358	7.580.375.209	2.770.161.900	2.080.499.702	3.218.326.430	3.628.222.635	-	0	26.382.713.234
Marec	5.265.613.629	10.459.689.189	3.493.589.876	1.772.940.188	1.537.002.303	2.354.450.433	-	0	24.883.285.618
SKUPAJ 2003	27.872.726.485	33.757.013.977	9.014.448.929	6.104.365.866	6.577.981.323	9.091.058.222	-	348.110.000	92.765.704.802

MESEČNI PROMET Z VREDNOSTNIMI PAPIRJI NA VSEH TRGIH LJUBLJANSKE BORZE V TEKOČEM LETU (v SIT)

LETO 2002	DELNICE	OBVEZNICE	INVESTICIJSKI SKLADI	POKOJNINSKI BONI	KRATKOROČNI VP	SKUPAJ
Mesec						
Marec	20.242.259.104	8.517.117.367	8.220.585.061	344.193.724	0	37.324.155.256
April	28.026.768.613	5.306.556.227	7.312.735.020	271.856.831	0	40.917.916.691
Maj	19.609.150.455	9.662.393.442	6.305.661.711	404.689.801	0	35.981.895.409
Junij	13.200.159.458	10.635.885.933	7.179.898.819	272.809.817	0	31.288.754.027
Julij	24.585.984.604	10.200.275.076	5.143.662.175	221.371.286	0	40.151.293.141
Avgust	26.748.439.890	6.489.719.835	4.806.568.671	115.133.745	0	38.159.862.141
September	27.727.009.439	5.574.021.002	7.966.378.162	265.422.383	0	41.532.830.986
Oktober	31.949.542.530	6.633.786.148	13.041.480.980	749.120.697	234.482.821	52.608.413.176
November	22.267.096.331	10.242.684.064	7.476.005.731	348.229.954	0	40.334.016.080
December	29.708.459.949	21.841.746.118	8.332.300.780	1.734.265.589	427.377.363	62.044.149.799
SKUPAJ 2002	244.064.870.373	95.104.185.212	75.785.277.110	4.727.093.827	661.860.184	420.343.286.706
LETO 2003						
Januar	18.252.682.651	17.967.875.555	4.931.037.744	-	348.110.000	41.499.705.950
Februar	9.875.289.258	9.660.874.911	6.846.549.065	-	0	26.382.713.234
Marec	8.759.203.505	12.232.629.377	3.891.452.736	-	0	24.883.285.618
SKUPAJ 2003	36.887.175.414	39.861.379.843	15.669.039.545	-	348.110.000	92.765.704.802



D) TRŽNA KAPITALIZACIJA

TRŽNA KAPITALIZACIJA - BORZNA KOTACIJA v SIT

	31.03.2002	31.12.2002	28.02.2003	31.03.2003	Indeks 31.3.2003 / 28.2.2003	Indeks 31.3.2003 / 31.12.2002	Indeks 31.3.2003 / 31.3.2002	DELEŽ
DELNICE	791.653.510.558	1.010.570.041.658	813.164.810.860	806.527.752.309	99	80	102	59,88%
Banke	56.286.032.718	33.896.698.650	30.350.121.031	31.166.521.900	103	92	55	3,86%
Podjetja	735.367.477.840	976.673.343.008	782.814.689.829	775.361.230.409	99	79	105	96,14%
OBVEZNICE	360.769.140.572	542.643.632.999	520.714.929.673	540.357.577.636	104	100	150	40,12%
Država	302.568.877.680	487.019.103.209	465.319.210.664	485.467.552.544	104	100	160	89,84%
Banke	50.185.690.369	47.711.720.325	47.907.581.886	47.389.902.907	99	99	94	8,77%
Podjetja	8.014.572.523	7.912.809.466	7.488.137.123	7.500.122.185	100	95	94	1,39%
SKUPAJ	1.152.422.651.130	1.553.213.674.657	1.333.879.740.533	1.346.885.329.945	101	87	117	100,00%

TRŽNA KAPITALIZACIJA - PROSTI TRG v SIT

	31.03.2002	31.12.2002	28.02.2003	31.03.2003	Indeks 31.3.2003 / 28.2.2003	Indeks 31.3.2003 / 31.12.2002	Indeks 31.3.2003 / 31.3.2002	DELEŽ
DELNICE	181.586.527.180	222.537.194.239	228.916.255.497	232.919.353.407	102	105	128	37,70%
Banke	1.517.700.000	1.517.700.000	-	-	-	-	-	-
Podjetja	180.068.827.180	221.019.494.239	228.916.255.497	232.919.353.407	102	105	129	100,00%
OBVEZNICE	81.869.359.959	148.095.012.559	150.791.221.727	150.368.831.698	100	102	184	24,34%
Država	71.832.043.075	123.062.417.619	125.847.258.408	125.581.487.151	100	102	175	83,52%
Občine	23.073.079	-	-	-	-	-	-	-
Banke	4.735.959.437	19.058.543.599	19.284.163.113	19.369.970.575	100	102	409	12,88%
Podjetja	5.278.284.367	5.974.051.341	5.659.800.206	5.417.373.972	96	91	103	3,60%
POKOJNINSKI BONI	5.977.579.129	6.549.976.331	-	-	-	-	-	-
POSEBNE INV. DRUŽBE - ID	-	94.139.829.652	89.170.121.253	91.470.318.780	103	97	-	14,80%
POOBL. INV. DRUŽBE - PID	197.112.616.384	149.671.335.336	146.325.625.543	143.121.265.677	98	96	73	23,16%
SKUPAJ *	466.546.082.652	620.993.348.117	615.203.224.020	617.879.769.561	100	99	132	100,00%
SKUPAJ DELNICE	973.240.037.739	1.233.107.235.897	1.042.081.066.357	1.039.447.105.716	100	84	107	52,90%
SKUPAJ OBVEZNICE	442.638.500.531	690.738.645.559	671.506.151.400	690.726.409.334	103	100	156	35,16%
POKOJNINSKI BONI	5.977.579.129	6.549.976.331	-	-	-	-	-	-
INVESTICIJSKI SKLADI - ID in PID	197.112.616.384	243.811.164.988	235.495.746.796	234.591.584.456	100	96	119	11,94%
SKUPNA TRŽNA KAP. NA LJUBLJANSKI BORZI *	1.618.968.733.782	2.174.207.022.774	1.949.082.964.553	1.964.765.099.506	101	90	121	100,00%

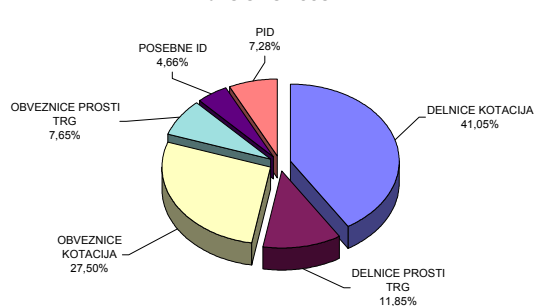
* v tržni kapitalizaciji so vključeni investicijski skladi

Tržna kapitalizacija vseh delnic na borzi je 31.3.2003 predstavljala 19,67% bruto domačega proizvoda (BDP) v letu 2002 - 5.285 mlrd SIT (po tekočih cenah); VIR: Statistični urad RS.

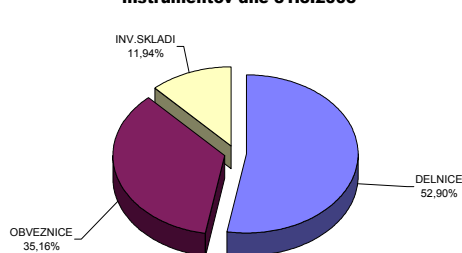
DEVIZNI TEČAJI:

1USD=257,2095 SIT na 29.3.2002	1USD=222,0491 SIT na 30.12.2002	1USD=214,0005 SIT na 28.2.2003	1USD=216,3266 SIT na 31.3.2003
1EUR=224,1581 SIT na 29.3.2002	1EUR=230,2205 SIT na 30.12.2002	1EUR=231,5699 SIT na 28.2.2003	1EUR=232,1401 SIT na 31.3.2003

Sestava tržne kapitalizacije po posameznih trgih dne 31.3.2003



Sestava tržne kapitalizacije po vrstah finančnih instrumentov dne 31.3.2003



D1) TRŽNA KAPITALIZACIJA DELNIC - BORZNA KOTACIJA

Izdaja	Št. delnic, ki kotirajo	Št. delnic celotnega razreda	Delež delnic na organiz. trgu	Tečaj na 31.3.2003	Tržna kapitalizacija na 31.3.2003 (v SIT)	Tržna kapitalizacija na 31.3.2003 (v EUR)	Tržna kapitalizacija na 31.3.2003 (v USD)
Redne delnice	-	-	-	-	804.107.752.309	3.463.889.920	3.717.100.682
1 KRKA	3.542.612	3.542.612	100,00%	40.274 SIT	142.675.226.540	614.608.276	659.536.213
2 PETROL	2.086.301	2.086.301	100,00%	38.960 SIT	81.282.912.850	350.145.937	375.741.646
3 MERCATOR	3.208.504	3.208.504	100,00%	23.005 SIT	73.810.896.564	317.958.408	341.201.205
4 PIVOVARNA LAŠKO	8.747.652	8.747.652	100,00%	6.257 SIT	54.735.370.712	235.785.936	253.021.916
5 GORENJE	12.200.000	12.200.000	100,00%	4.153 SIT	50.665.258.000	218.252.934	234.207.250
6 SAVA	1.720.987	1.720.987	100,00%	25.000 SIT	43.025.156.876	185.341.339	198.889.812
7 INTEREUROPA	7.902.413	7.902.413	100,00%	5.227 SIT	41.303.779.099	177.926.085	190.932.503
8 PIVOVARNA UNION	451.114	451.114	100,00%	88.000 SIT	39.698.032.000	171.008.938	183.509.712
9 ISTRABENZ	5.180.000	5.180.000	100,00%	6.701 SIT	34.713.407.400	149.536.454	160.467.587
10 LUKA KOPER	7.140.000	7.140.000	100,00%	4.680 SIT	33.418.555.800	143.958.566	154.481.954
11 BANKA KOPER	531.359	531.359	100,00%	54.100 SIT	28.746.521.900	123.832.642	132.884.823
12 DROGA PORTOROŽ	282.768	282.768	100,00%	86.999 SIT	24.600.533.232	105.972.786	113.719.410
13 MERKUR	912.585	912.585	100,00%	22.518 SIT	20.549.625.533	88.522.515	94.993.522
14 TERME ČATEŽ	674.971	674.971	100,00%	27.546 SIT	18.592.690.419	80.092.541	85.947.315
15 KOLINSKA	3.166.992	3.169.525	99,92%	5.300 SIT	16.784.994.260	72.305.449	77.590.986
16 DELO	667.464	667.464	100,00%	25.082 SIT	16.741.231.928	72.116.933	77.388.689
17 SALUS	134.980	134.980	100,00%	91.500 SIT	12.350.670.000	53.203.518	57.092.701
18 ŽITO	348.765	348.765	100,00%	33.282 SIT	11.607.596.730	50.002.549	53.657.741
19 ETOL	274.576	274.576	100,00%	36.710 SIT	10.079.709.672	43.420.804	46.594.869
20 AERODROM	1.936.229	1.936.229	100,00%	4.550 SIT	8.809.841.950	37.950.539	40.724.728
21 RADENSKA	5.061.856	5.061.856	100,00%	1.400 SIT	7.089.078.709	30.537.933	32.770.259
22 TERME 3000	2.861.843	2.861.843	100,00%	1.989 SIT	5.693.407.701	24.525.740	26.318.574
23 COMET	1.700.688	1.700.688	100,00%	3.150 SIT	5.357.167.200	23.077.302	24.764.256
24 ŽIVILA KRANJ	319.997	319.997	100,00%	14.250 SIT	4.559.979.650	19.643.223	21.079.144
25 MLINOTEST	2.389.177	2.389.177	100,00%	1.803 SIT	4.307.686.131	18.556.407	19.912.882
26 KOMPAS MTS	3.526.714	3.526.714	100,00%	1.105 SIT	3.897.018.970	16.787.358	18.014.516
27 DELO PRODAJA	593.549	593.549	100,00%	5.410 SIT	3.211.100.090	13.832.595	14.843.760
28 EMONA OBALA KOPER	1.741.456	1.741.456	100,00%	1.561 SIT	2.718.586.962	11.710.975	12.567.049
29 GRADB.PODJETJE GROŠUPLJE	199.411	199.411	100,00%	5.400 SIT	1.076.819.400	4.638.662	4.977.748
30 TEHNOUNION	84.005	84.005	100,00%	12.200 SIT	1.024.861.000	4.414.838	4.737.563
31 GEODETSKI ZAVOD SLOVENIJE	379.820	379.820	100,00%	2.128 SIT	808.256.960	3.481.764	3.736.281
32 NIKA	186.695	186.695	100,00%	920 SIT	171.778.070	739.976	794.068
Prednostne delnice	-	-	-	-	2.420.000.000	10.424.739	11.186.789
1 PROBANKA	400.000	400.000	100,00%	6.050 SIT	2.420.000.000	10.424.739	11.186.789
SKUPAJ DELNICE	-	-	-	-	806.527.752.309	3.474.314.659	3.728.287.470

DEVIZNI TEČAJI	1 USD=	216,3266 SIT na 31.3.2003
	1 EUR=	232,1401 SIT na 31.3.2003

TRŽNA KAPITALIZACIJA DELNIC - PROSTI TRG

Izdaja	Število trgovanih delnic	Št. izdanih delnic razreda	Borzi javljen delež delnic na organiz. trgu	Tečaj na 31.3.2003	Tržna kapitalizacija na 31.3.2003 (v SIT)	Tržna kapitalizacija na 31.3.2003 (v EUR)	Tržna kapitalizacija na 31.3.2003 (v USD)
Redne delnice	-	-	-	-	231.577.117.718	997.574.817	1.070.497.654
1 HELIOS	219.861	219.861	100,00%	100.000 SIT	21.986.100.000	94.710.479	101.633.826
2 CINKARNA	812.477	814.626	99,74%	26.100 SIT	21.205.649.700	91.348.499	98.026.085
3 JUTEKS	641.432	641.432	100,00%	22.399 SIT	14.367.435.368	61.891.226	66.415.482
4 KD GROUP, finančna družba	186.436	186.436	100,00%	60.010 SIT	11.188.024.360	48.195.139	51.718.209
5 INFOND HOLDING	16.833.414	16.833.414	100,00%	660 SIT	11.118.133.279	47.894.066	51.395.128
6 LESNINA	76.495	76.495	100,00%	127.809 SIT	9.776.714.267	42.115.577	45.194.231
7 BELINKA HOLDING	2.702.532	2.702.532	100,00%	3.282 SIT	8.869.899.201	38.209.250	41.002.351
8 FRUCTAL	2.504.151	2.505.613	99,94%	2.570 SIT	6.435.668.070	27.723.207	29.749.777
9 DZS	1.429.368	1.686.384	84,76%	4.203 SIT	6.007.776.641	25.879.961	27.771.789
10 KD HOLDING	924.969	924.969	100,00%	6.400 SIT	5.920.032.842	25.501.983	27.366.181
11 VALKARTON	852.097	852.156	99,99%	6.900 SIT	5.879.469.300	25.327.245	27.178.670
12 CETIS	200.000	220.642	90,64%	28.990 SIT	5.798.000.000	24.976.297	26.802.067
13 TOSAMA	295.670	295.670	100,00%	16.500 SIT	4.878.555.000	21.015.563	22.551.804
14 GRAND HOTEL UNION	1.814.613	1.814.613	100,00%	2.500 SIT	4.536.532.500	19.542.218	20.970.757
15 NAMA	2.861.310	2.861.310	100,00%	1.570 SIT	4.492.256.700	19.351.489	20.766.086
16 TRIGLAV, finančna družba	6.356.989	6.356.989	100,00%	704 SIT	4.477.545.202	19.288.116	20.698.080
17 MESNA INDUSTRIJA PRIMORSKE	1.478.742	1.478.742	100,00%	2.600 SIT	3.844.729.200	16.562.107	17.772.799
18 PINUS RAČE	133.383	133.383	100,00%	26.796 SIT	3.574.170.883	15.396.611	16.522.105
19 HOTELI PALACE	2.346.102	2.346.102	100,00%	1.400 SIT	3.284.542.800	14.148.968	15.183.259
20 GORENJSKI TISK	960.176	1.070.328	89,71%	3.300 SIT	3.168.551.995	13.649.309	14.647.075
21 MITOL	770.509	770.509	100,00%	4.000 SIT	3.082.036.000	13.276.620	14.247.143
22 MEDALJON	1.734.000	1.734.000	100,00%	1.750 SIT	3.034.500.000	13.071.848	14.027.401
23 MARINA PORTOROŽ	313.932	313.932	100,00%	9.400 SIT	2.950.960.800	12.711.982	13.641.230
24 SWATY	288.940	288.940	100,00%	10.009 SIT	2.892.058.248	12.458.245	13.368.944
25 JATA EMONA	3.197.534	3.197.534	100,00%	900 SIT	2.877.780.600	12.396.741	13.302.944
26 LIV POSTOJNA	161.600	161.600	100,00%	16.999 SIT	2.747.038.400	11.833.537	12.698.570
27 SLOVENJAJLES	273.604	273.604	100,00%	9.999 SIT	2.735.766.396	11.784.980	12.646.463
28 SATURNUS EMBALAŽA	84.064	85.929	97,83%	32.000 SIT	2.690.048.000	11.588.037	12.435.124
29 MELAMIN	466.489	466.489	100,00%	5.450 SIT	2.542.402.369	10.952.017	11.752.611
30 SATURNUS AVTOOPREMA	483.061	647.122	74,65%	4.800 SIT	2.318.789.412	9.988.750	10.718.929
31 PLAMA - PUR	686.798	686.798	100,00%	3.203 SIT	2.199.553.011	9.475.110	10.167.742
32 COLOR	950.391	950.391	100,00%	2.253 SIT	2.141.230.923	9.223.874	9.898.140
33 ETRA	45.423	45.423	100,00%	39.000 SIT	1.771.497.000	7.631.155	8.188.993
34 MODRA LINIJA HOLDING	1.882.991	1.882.991	100,00%	933 SIT	1.755.907.937	7.564.001	8.116.930
35 LIP BLEED	2.155.899	2.155.899	100,00%	807 SIT	1.740.004.524	7.495.493	8.043.415
36 VIZIJA HOLDING	2.277.503	2.277.503	100,00%	650 SIT	1.480.376.950	6.377.084	6.843.250
37 MEDVEŠEK PUŠNIK	80.000	80.000	100,00%	16.900 SIT	1.352.000.000	5.824.069	6.249.809
38 TOPLICE DOBRNA	682.010	692.542	98,48%	1.900 SIT	1.295.819.000	5.582.056	5.990.105
39 INTERTRADE ITS	1.260.000	1.260.000	100,00%	1.000 SIT	1.260.000.000	5.427.757	5.824.526
40 POM-INVEST	2.241.983	2.241.983	100,00%	502 SIT	1.125.206.428	4.847.101	5.201.424
41 KRUH-PECIVO	654.040	654.040	100,00%	1.703 SIT	1.113.627.368	4.797.221	5.147.898
42 JADRAN	226.334	226.334	100,00%	4.853 SIT	1.098.444.169	4.731.816	5.077.712
43 TOVARNA SLADKORJA ORMOŽ	497.163	497.163	100,00%	2.000 SIT	994.326.000	4.283.301	4.596.411
44 GORIŠKE OPEKARNE	392.725	523.634	75,00%	2.500 SIT	981.812.500	4.229.396	4.538.566
45 JAVOR PIVKA	1.194.700	1.194.700	100,00%	804 SIT	960.419.330	4.137.240	4.439.673
46 KOMPAS HOTELI KG	162.700	162.700	100,00%	5.801 SIT	943.799.922	4.065.648	4.362.847
47 TEKSTINA	1.127.293	1.503.057	75,00%	823 SIT	927.762.139	3.996.561	4.288.710
48 KEMA PUCONCI	217.346	217.346	100,00%	4.100 SIT	891.118.600	3.838.710	4.119.321
49 VELANA	1.409.645	1.409.645	100,00%	630 SIT	888.076.350	3.825.605	4.105.257
50 NIKO ŽELEZNIKI	35.875	35.875	100,00%	23.000 SIT	825.125.000	3.554.427	3.814.256
51 ŽITO INTES	2.518.194	2.518.194	100,00%	320 SIT	806.073.899	3.472.360	3.726.189
52 GEA TOVARNA OLJA	660.348	846.600	78,00%	1.203 SIT	794.398.644	3.422.066	3.672.219
53 GOZDNO GOSPODARSTVO BLEED	489.520	611.900	80,00%	1.550 SIT	758.804.952	3.268.737	3.507.682
54 GOZDNO GOSPODARSTVO POSTOJNA	686.273	686.273	100,00%	1.000 SIT	686.273.000	2.956.288	3.172.393
55 INTERTRADE ITA	69.531	69.531	100,00%	9.702 SIT	674.589.762	2.905.960	3.118.386

TRŽNA KAPITALIZACIJA DELNIC - PROSTI TRG

Izdaja	Število trgovanih delnic	Št. izdanih delnic razreda	Borzi javljen delež delnic na organiz. trgu	Tečaj na 31.3.2003	Tržna kapitalizacija na 31.3.2003 (v SIT)	Tržna kapitalizacija na 31.3.2003 (v EUR)	Tržna kapitalizacija na 31.3.2003 (v USD)
56 AVTO CELJE	418.077	418.077	100,00%	1.451 SIT	606.462.496	2.612.485	2.803.458
57 INTARA	101.000	101.000	100,00%	6.000 SIT	606.000.000	2.610.493	2.801.320
58 FINIRA	2.179.206	2.179.206	100,00%	271 SIT	590.412.282	2.543.345	2.729.263
59 MURALES	322.045	322.045	100,00%	1.800 SIT	579.681.000	2.497.117	2.679.657
60 IMP KLIMAT	353.900	353.900	100,00%	1.612 SIT	570.522.190	2.457.663	2.637.319
61 KOŠAKI TMI MARIBOR	43.236	43.236	100,00%	12.500 SIT	540.451.729	2.328.127	2.498.314
62 ALPETOUR POTOVALNA AGENCIJA	263.042	263.042	100,00%	2.006 SIT	527.662.252	2.273.034	2.439.193
63 HIDROTEHNIK	384.472	384.472	100,00%	1.354 SIT	520.575.088	2.242.504	2.406.431
64 LESNINA EMMI	684.037	714.827	95,69%	740 SIT	506.187.380	2.180.525	2.339.922
65 INTEGRAL JESENICE	243.784	256.556	95,02%	2.000 SIT	487.568.000	2.100.318	2.253.851
66 AGROKOMBINAT MARIBOR	403.808	499.291	80,88%	1.162 SIT	469.063.373	2.020.605	2.168.311
67 KRONA HOLDING	1.287.121	1.287.121	100,00%	361 SIT	465.165.529	2.003.814	2.150.293
68 PULSAR HOLDING	939.319	939.319	100,00%	480 SIT	450.534.965	1.940.789	2.082.661
69 SVILANIT	408.487	410.407	99,53%	1.100 SIT	449.335.700	1.935.623	2.077.117
70 OLJARICA	70.404	70.404	100,00%	6.150 SIT	432.984.600	1.865.187	2.001.532
71 DANA	356.128	404.231	88,10%	1.203 SIT	428.421.984	1.845.532	1.980.441
72 TUS KO-SI	229.456	229.456	100,00%	1.790 SIT	410.726.240	1.769.303	1.898.640
73 UNITAS	145.115	173.377	83,70%	2.500 SIT	362.787.500	1.562.795	1.677.036
74 ELMO	708.000	708.000	100,00%	500 SIT	354.141.600	1.525.551	1.637.069
75 GRADIS GP	304.750	304.750	100,00%	1.000 SIT	304.750.000	1.312.785	1.408.750
76 RTC KRVAVEC IMENSKE	205.734	205.734	100,00%	1.400 SIT	288.027.600	1.240.749	1.331.448
77 EGOLES ŠKOFJA LOKA	258.300	258.300	100,00%	1.111 SIT	286.971.300	1.236.199	1.326.565
78 KLASJE	835.600	835.600	100,00%	335 SIT	279.926.000	1.205.849	1.293.997
79 INLES RIBNICA	609.005	609.005	100,00%	452 SIT	275.270.260	1.185.794	1.272.475
80 LIZ INŽENIRING	188.677	235.846	80,00%	1.452 SIT	273.959.004	1.180.145	1.266.414
81 IMP ČRPALKE	333.034	333.034	100,00%	800 SIT	266.427.200	1.147.700	1.231.597
82 UNIT-AS NEPREMIČNINE	173.377	173.377	100,00%	1.522 SIT	263.879.794	1.136.726	1.219.821
83 ŽELEZARNA RAVNE - MONTER DRAVOGRAD	275.835	444.100	62,11%	880 SIT	242.734.800	1.045.639	1.122.076
84 FOND INVEST	258.586	258.586	100,00%	805 SIT	208.161.730	896.707	962.257
85 CREINA	48.594	48.594	100,00%	4.200 SIT	204.114.238	879.272	943.547
86 GEA COLLEGE	147.885	147.885	100,00%	1.300 SIT	192.250.500	828.166	888.705
87 CAPITA	315.963	315.963	100,00%	600 SIT	189.577.800	816.653	876.350
88 MK TISKARNA	103.954	103.954	100,00%	1.500 SIT	155.951.791	671.800	720.909
89 UPIMO GROUP	215.000	215.000	100,00%	700 SIT	150.500.000	648.315	695.707
90 ZDRAVILIŠČE ROGAŠKA	898.110	961.898	93,37%	145 SIT	130.225.950	560.980	601.988
91 SAVINJA MOZIRJE	105.780	105.780	100,00%	1.010 SIT	106.837.800	460.230	493.873
92 SVILA	1.263.478	1.263.478	100,00%	59 SIT	73.913.463	318.400	341.675
93 AVTOPREVOZNIŠTVO IN SERVISI	308.696	308.696	100,00%	188 SIT	58.034.848	249.999	268.274
94 MLAJ	67.062	93.000	72,11%	800 SIT	53.649.600	231.109	248.003
95 SIAJ HRASTNIK	26.880	26.880	100,00%	1.170 SIT	31.461.696	135.529	145.436
96 ZASAVSKI RAČUNSKI CENTER	43.466	70.700	61,48%	493 SIT	21.426.999	92.302	99.049
97 JELEN	50.849	67.798	75,00%	255 SIT	12.966.495	55.856	59.939
Prednostne delnice		-	-		1.342.235.689	5.782.007	6.204.672
1 KD HOLDING	266.413	266.413	100,00%	4.949 SIT	1.318.563.189	5.680.032	6.095.243
2 ZDRAVILIŠČE ROGAŠKA	27.850	30.000	92,83%	850 SIT	23.672.500	101.975	109.429
SKUPAJ					232.919.353.407	1.003.356.824	1.076.702.326

DEVIZNI TEČAJI	1 USD=	216,3266 SIT na 31.3.2003
	1 EUR=	232,1401 SIT na 31.3.2003

D2) TRŽNA KAPITALIZACIJA OBVEZNIC - BORZNA KOTACIJA

Izdaja	Št.izdanih obveznic po najmanjših apoenih	Tečaj na 31.3.2003	Ostanek dolga na 31.3.2003	Valuta ostanka dolga	Tržna kapitalizacija na 31.3.2003 (v SIT)	Tržna kapitalizacija na 31.3.2003 (v EUR)	Tržna kapitalizacija na 31.3.2003 (v USD)
1 REPUBLIKA SLOVENIJA 33. IZDAJA	248.716	140,00	511,29	EUR	41.328.460.322	178.032.405	191.046.595
2 REPUBLIKA SLOVENIJA 10. IZDAJA	5.218.961	101,50	7.441,67	SIT	39.420.352.287	169.812.785	182.226.098
3 REPUBLIKA SLOVENIJA 39. IZDAJA	30.000.000	93,67	1.000,00	SIT	28.101.000.000	121.051.899	129.900.807
4 REPUBLIKA SLOVENIJA 38. IZDAJA	1.000.000	110,00	100,00	EUR	25.535.411.000	110.000.000	118.041.013
5 REPUBLIKA SLOVENIJA 51. IZDAJA	2.439.250	101,10	10.000,00	SIT	24.660.817.500	106.232.476	113.998.082
6 REPUBLIKA SLOVENIJA 27. IZDAJA	1.700.000	109,00	10.000,00	SIT	18.530.000.000	79.822.487	85.657.520
7 REPUBLIKA SLOVENIJA 37. IZDAJA	1.700.000	105,00	10.000,00	SIT	17.850.000.000	76.893.221	82.514.124
8 REPUBLIKA SLOVENIJA 34. IZDAJA	1.691.000	105,00	10.000,00	SIT	17.755.500.000	76.486.139	82.077.285
9 REPUBLIKA SLOVENIJA 21. IZDAJA	2.000.000	90,00	9.400,00	SIT	16.920.000.000	72.887.020	78.215.069
10 REPUBLIKA SLOVENIJA 43. IZDAJA	1.560.000	103,25	10.000,00	SIT	16.107.000.000	69.384.824	74.456.863
11 REPUBLIKA SLOVENIJA 40. IZDAJA	1.500.000	104,50	10.000,00	SIT	15.675.000.000	67.523.879	72.459.882
12 REPUBLIKA SLOVENIJA 35. IZDAJA	1.400.000	105,51	10.000,00	SIT	14.771.400.000	63.631.402	68.282.865
13 REPUBLIKA SLOVENIJA 29. IZDAJA	550.000	105,00	100,00	EUR	13.406.090.775	57.750.000	61.971.532
14 REPUBLIKA SLOVENIJA 13. IZDAJA	106.701	101,00	511,29	SIT	12.791.083.362	55.100.706	59.128.574
15 REPUBLIKA SLOVENIJA 41. IZDAJA	1.200.000	104,80	10.000,00	SIT	12.576.000.000	54.174.182	58.134.321
16 REPUBLIKA SLOVENIJA 18. IZDAJA	500.000	106,00	100,00	EUR	12.303.425.300	53.000.000	56.874.306
17 REPUBLIKA SLOVENIJA 26. IZDAJA	500.000	105,00	100,00	EUR	12.187.355.250	52.500.000	56.337.756
18 REPUBLIKA SLOVENIJA 45. IZDAJA	1.211.249	100,00	10.000,00	SIT	12.112.490.000	52.177.500	55.991.681
19 REPUBLIKA SLOVENIJA 42. IZDAJA	1.200.000	100,20	10.000,00	SIT	12.024.000.000	51.796.307	55.582.624
20 REPUBLIKA SLOVENIJA 36. IZDAJA	1.200.000	100,10	10.000,00	SIT	12.012.000.000	51.744.615	55.527.152
21 REPUBLIKA SLOVENIJA 24. IZDAJA	1.100.000	101,00	10.000,00	SIT	11.110.000.000	47.859.030	51.357.531
22 REPUBLIKA SLOVENIJA 28. IZDAJA	1.050.000	103,20	10.000,00	SIT	10.836.000.000	46.678.708	50.090.927
23 REPUBLIKA SLOVENIJA 23. IZDAJA	400.000	104,00	100,00	EUR	9.657.028.160	41.600.000	44.640.965
24 REPUBLIKA SLOVENIJA 17. IZDAJA	900.000	103,00	10.000,00	SIT	9.270.000.000	39.932.782	42.851.873
25 REPUBLIKA SLOVENIJA 22. IZDAJA	800.000	104,00	10.000,00	SIT	8.320.000.000	35.840.426	38.460.365
26 REPUBLIKA SLOVENIJA 25. IZDAJA	800.000	104,00	10.000,00	SIT	8.320.000.000	35.840.426	38.460.365
27 REPUBLIKA SLOVENIJA 49. IZDAJA	78.392	100,02	380,00	EUR	6.916.595.196	29.794.918	31.972.930
28 REPUBLIKA SLOVENIJA 14. IZDAJA	630.400	100,20	10.000,00	SIT	6.316.608.000	27.210.327	29.199.405
29 REPUBLIKA SLOVENIJA 20. IZDAJA	600.000	100,50	10.000,00	SIT	6.030.000.000	25.975.693	27.874.519
30 REPUBLIKA SLOVENIJA 19. IZDAJA	600.000	100,19	10.000,00	SIT	6.011.400.000	25.895.569	27.788.538
31 SLOVENSKA RAZVOJNA DRUŽBA	50.000	99,39	511,29	EUR	5.898.344.858	25.408.557	27.265.925
32 REPUBLIKA SLOVENIJA 32. IZDAJA	238.655	104,00	100,00	EUR	5.761.745.139	24.820.120	26.634.474
33 REPUBLIKA SLOVENIJA 50. IZDAJA	182.168	99,90	100,00	EUR	4.224.620.924	18.198.583	19.528.902
34 NLB 2. IZDAJA SERIJA A	40.000	101,30	100.000,00	SIT	4.052.000.000	17.454.977	18.730.937
35 SKB 4. IZDAJA SERIJA A	38.182	103,81	100.000,00	SIT	3.963.673.420	17.074.488	18.322.635
36 BTC HIPOTEKARNE	340.000	111,97	36,52	EUR	3.227.464.926	13.903.091	14.919.409
37 ABANKA 6. IZDAJA	135.000	101,01	100,00	EUR	3.165.543.653	13.636.350	14.633.169
38 REPUBLIKA SLOVENIJA 31. IZDAJA	294.768	106,51	10.000,00	SIT	3.139.573.968	13.524.479	14.513.120
39 REPUBLIKA SLOVENIJA 44. IZDAJA	296.493	100,00	10.000,00	SIT	2.964.930.000	12.772.158	13.705.804
40 NLB 3. IZDAJA	12.000	100,00	1.000,00	EUR	2.785.681.200	12.000.000	12.877.201
41 ABANKA 5. IZDAJA	100.000	103,00	100,00	EUR	2.391.043.030	10.300.000	11.052.931
42 BANKA CELJE 3. IZDAJA	100.000	102,00	100,00	EUR	2.367.829.020	10.200.000	10.945.621
43 BANKA CELJE 5. IZDAJA	100.000	101,80	100,00	EUR	2.363.186.218	10.180.000	10.924.159
44 ABANKA 4. IZDAJA	100.000	101,30	100,00	EUR	2.351.579.213	10.130.000	10.870.504
45 BANKA CELJE 6. IZDAJA SERIJA A	100.000	100,40	100,00	EUR	2.330.686.604	10.040.000	10.773.925
46 NFD INVESTICIJSKO SVETOVANJE	16.000	104,50	135.740,00	SIT	2.269.572.800	9.776.737	10.491.418
47 NOVA KBM 3. IZDAJA SERIJA A	20.000	109,50	100.000,00	SIT	2.190.000.000	9.433.958	10.123.582
48 NOVA KBM 2. IZDAJA	18.000	100,50	500,00	EUR	2.099.707.205	9.045.000	9.706.191
49 NOVA KBM 3. IZDAJA SERIJA B	18.000	100,00	500,00	EUR	2.089.260.900	9.000.000	9.657.901
50 SL. ZADR. KMET. BANKA 3. IZDAJA	200.000	102,50	10.000,00	SIT	2.050.000.000	8.830.874	9.476.412
51 HOTELI BERNARDIN	20.000	104,50	412,86	EUR	2.003.084.459	8.628.774	9.259.538
52 STANOVANJSKI SKLAD 2. IZDAJA	20.000	106,20	92.557,17	SIT	1.965.914.291	8.468.654	9.087.714
53 BANKA CELJE 4. IZDAJA	100.000	100,80	80,02	EUR	1.872.445.761	8.066.016	8.655.643
54 NOVA KBM 1. IZDAJA	15.000	101,00	511,29	EUR	1.798.167.313	7.746.044	8.312.280
55 ABANKA 3. IZDAJA	70.000	100,30	100,00	EUR	1.629.855.642	7.021.000	7.534.236
56 REPUBLIKA SLOVENIJA 48. IZDAJA	60.000	101,50	100,00	EUR	1.413.733.209	6.090.000	6.535.180
57 SKB 4. IZDAJA SERIJA B	11.818	97,30	500,00	EUR	1.334.679.523	5.749.457	6.169.743
58 NLB 2. IZDAJA SERIJA B	10.000	100,00	500,00	EUR	1.160.700.500	5.000.000	5.365.501
59 BANKA ZASAVJE 2. IZDAJA	18.000	98,32	255,65	EUR	1.050.292.681	4.524.391	4.855.125
60 BANKA CELJE 6. IZDAJA SERIJA B	10.000	100,00	100.000,00	SIT	1.000.000.000	4.307.743	4.622.640
61 PROBANKA 2. IZDAJA	60.000	101,30	51,13	EUR	721.417.471	3.107.681	3.334.853
62 REPUBLIKA SLOVENIJA 8. IZDAJA	965.330	98,10	3,25	EUR	714.460.690	3.077.713	3.302.695
63 STANOVANJSKI SKLAD RS 1. IZDAJA	70.965	98,30	32,68	EUR	529.212.313	2.279.711	2.446.358
64 BANKA VIPA 7. IZDAJA	10.000	101,01	200,00	EUR	468.969.430	2.020.200	2.167.877
65 SKB 3. IZDAJA	35.000	100,60	51,13	EUR	417.918.874	1.800.287	1.931.889
66 BANKA VIPA 6. IZDAJA	10.000	100,30	162,50	EUR	378.359.345	1.629.875	1.749.019
67 BANKA VIPA 5. IZDAJA	10.000	100,51	137,50	EUR	320.820.520	1.382.013	1.483.038
68 BANKA VIPA 4. IZDAJA	8.000	103,00	143,82	EUR	275.103.847	1.185.077	1.271.706
69 BANKA VIPA 3. IZDAJA	10.000	102,20	111,86	EUR	265.384.698	1.143.209	1.226.778
70 SL. ZADR. KMET. BANKA	10.000	103,70	90,16	EUR	217.041.522	934.959	1.003.305
71 BANKA VIPA 2. IZDAJA	8.000	105,00	79,90	EUR	155.803.150	671.160	720.222
72 PROBANKA 1. IZDAJA	80.000	101,00	1.519,21	SIT	122.752.168	528.785	567.439
SKUPAJ					540.357.577.636	2.327.721.827	2.497.878.567

DEVIZNI TEČAJI	1 USD=	216,3266	SIT na 31.3.2003
	1 EUR=	232,1401	SIT na 31.3.2003

TRŽNA KAPITALIZACIJA OBVEZNIC - PROSTI TRG

Obveznice	Št. izdanih obveznic po najmanjših apoenih	Tečaj na 31.3.2003	Ostane dolga na 31.3.2003	Valuta ostanka dolga	Tržna kapitalizacija na 31.3.2003 (v SIT)	Tržna kapitalizacija na 31.3.2003 (v EUR)	Tržna kapitalizacija na 31.3.2003 (v USD)
1 SLOVENSKA ODŠKODNINSKA DRUŽBA 2. IZDAJA	10.500.000	99,17	51,13	EUR	123.593.483.260	532.409.021	571.328.183
2 NLB 7. IZDAJA	62.500	102,00	100.000,00	SIT	6.375.000.000	27.461.865	29.469.330
3 NLB 8. IZDAJA	14.276	104,30	1.000,00	EUR	3.456.535.447	14.889.868	15.978.319
4 AUTOCOMMERCE 1. IZDAJA	22.300	106,20	378,34	EUR	2.079.992.680	8.960.075	9.615.057
5 BANKA KOPER 4. IZDAJA	20.000	100,00	100.000,00	SIT	2.000.000.000	8.615.487	9.245.280
6 STANOVANJSKI SKLAD 3. IZDAJA	20.000	106,30	93.509,12	SIT	1.988.003.891	8.563.811	9.189.826
7 PROBANKA 5. IZDAJA	78.500	100,01	100,00	EUR	1.822.482.015	7.850.785	8.424.678
8 POŠTNA BANKA SLOVENIJE 3. IZDAJA	17.955	100,00	100.000,00	SIT	1.795.500.000	7.734.553	8.299.950
9 POŠTNA BANKA SLOVENIJE 2. IZDAJA	15.000	107,00	100.000,00	SIT	1.605.000.000	6.913.928	7.419.337
10 PROBANKA 4. IZDAJA	50.000	100,00	100,00	EUR	1.160.700.500	5.000.000	5.365.501
11 KD INVESTMENTS 1. IZDAJA	80.000	102,51	51,13	EUR	973.379.466	4.193.069	4.499.583
12 NAMA 1. IZDAJA	953.795	101,10	1.000,00	SIT	964.286.745	4.153.900	4.457.551
13 BANKA KOPER 3. IZDAJA	10.000	100,00	375,00	EUR	870.525.375	3.750.000	4.024.125
14 SIP STROJNA INDUSTRIJA 1. IZDAJA SERIJA A	32.500	100,00	102,26	EUR	771.506.015	3.323.450	3.566.395
15 SIP STROJNA INDUSTRIJA 1. IZDAJA SERIJA B	17.250	100,00	102,26	EUR	409.491.654	1.763.985	1.892.933
16 UBK KONVERTIBILNE	80	98,00	13.122,23	EUR	238.821.749	1.028.783	1.103.987
17 BORZNA DRUŽBA POTEZA OBVEZNICE 2. IZDAJA	15.000	101,00	62,19	EUR	218.717.411	942.179	1.011.052
18 VIPA	4.000	102,00	47,94	EUR	45.405.489	195.595	209.893
SKUPAJ					150.368.831.698	647.750.353	695.100.980

DEVIZNI TEČAJI		
1 USD=	216,3266	SIT na 31.3.2003
1 EUR=	232,1401	SIT na 31.3.2003

D3) TRŽNA KAPITALIZACIJA INVESTICIJSKIH SKLADOV

TRŽNA KAPITALIZACIJA POSEBNIH INVESTICIJSKIH DRUŽB - ID

	Posebna investicijska družba - ID	Število delnic na org. trgu	Tečaj na 31.3.2003	Tržna kapitalizacija na 31.3.2003 (v SIT)	Tržna kapitalizacija na 31.3.2003 (v EUR)	Tržna kapitalizacija na 31.3.2003 (v USD)
1	TRIGLAV STEBER 1	147.487.470	224,13 SIT	33.056.366.651	142.398.348	152.807.684
2	NFD 1	160.580.300	195,91 SIT	31.459.286.573	135.518.536	145.424.957
3	INFOND ID	8.132.314	1.860,87 SIT	15.133.179.153	65.189.854	69.955.240
4	KD ID	92.046.145	128,43 SIT	11.821.486.402	50.923.931	54.646.476
	SKUPAJ			91.470.318.780	394.030.668	422.834.357

TRŽNA KAPITALIZACIJA POOBLAŠČENIH INVESTICIJSKIH DRUŽB - PID

	Pooblaščenca investicijska družba - PID	Borzi javljeno št. delnic na org. trgu	Tečaj na 31.3.2003	Tržna kapitalizacija na 31.3.2003 (v SIT)	Tržna kapitalizacija na 31.3.2003 (v EUR)	Tržna kapitalizacija na 31.3.2003 (v USD)
1	MAKSIMA 1	216.646.243	90,57 SIT	19.621.650.229	84.525.036	90.703.826
2	ZVON ENA	137.974.360	136,31 SIT	18.807.285.012	81.016.959	86.939.308
3	NFD 2	291.379.659	46,65 SIT	13.592.861.092	58.554.559	62.834.904
4	ZLATA MONETA 1	68.297.800	174,94 SIT	11.948.017.132	51.468.993	55.231.382
5	ATENA PID	135.915.888	81,11 SIT	11.024.137.676	47.489.157	50.960.620
6	PID VIPA INVEST	104.268.115	89,20 SIT	9.300.715.858	40.065.098	42.993.861
7	POMURSKA INV.DRUŽBA 1	35.923.940	214,98 SIT	7.722.928.621	33.268.395	35.700.319
8	KRONA SENIOR	73.170.428	85,40 SIT	6.248.754.551	26.918.032	28.885.743
9	ZVON DVA	141.224.712	41,69 SIT	5.887.658.243	25.362.521	27.216.525
10	ARKADA ENA	66.406.092	79,35 SIT	5.269.323.400	22.698.893	24.358.185
11	MODRA LINIJA	34.156.833	148,66 SIT	5.077.754.794	21.873.665	23.472.633
12	TRIGLAV STEBER PID	131.842.661	28,01 SIT	3.692.912.935	15.908.122	17.071.007
13	PID KD	95.913.558	37,74 SIT	3.619.777.679	15.593.074	16.732.929
14	INFOND PID	87.641.964	39,55 SIT	3.466.239.676	14.931.671	16.023.178
15	ZLATA MONETA II	82.333.757	36,64 SIT	3.016.708.856	12.995.208	13.945.159
16	VIZIJA DPB	44.074.632	65,00 SIT	2.864.851.080	12.341.044	13.243.175
17	KS-sklad 2	44.293.242	36,00 SIT	1.594.556.712	6.868.941	7.371.062
18	SETEV	43.469.190	32,50 SIT	1.412.748.675	6.085.759	6.530.629
19	NIKA	32.574.698	36,23 SIT	1.180.181.309	5.083.918	5.455.553
20	NIKA 1	30.911.102	38,00 SIT	1.174.621.876	5.059.970	5.429.854
21	PID AKTIVA AVANT I	29.520.040	39,00 SIT	1.151.281.560	4.959.426	5.321.960
22	MERCATA	28.923.982	38,30 SIT	1.107.788.511	4.772.069	5.120.908
23	MERCATA 1	26.821.153	36,01 SIT	965.829.720	4.160.547	4.464.683
24	TRDNJAVA	25.932.762	36,00 SIT	933.579.432	4.021.621	4.315.602
25	KS - SKLAD 4	26.381.090	34,10 SIT	899.595.169	3.875.225	4.158.505
26	POOBLAŠČENA POMURSKA INV. DRUŽBA	22.967.400	29,26 SIT	672.026.124	2.894.916	3.106.535
27	TRDNJAVA I	8.917.902	36,00 SIT	321.044.472	1.382.977	1.484.073
28	NIKA 2	12.555.868	25,50 SIT	320.174.634	1.379.230	1.480.052
29	ČAPINVEST 2	5.876.900	38,50 SIT	226.260.650	974.673	1.045.922
	SKUPAJ			143.121.265.677 SIT	616.529.698 SIT	661.598.091 SIT

E) DRUGO

E1) KAZALNIKI NA DAN 31.3.2003

PANOGA	Tečaj na 31.3.2003	Celotni čisti dobiček (izguba) v 000 SIT v letu 2001	Čisti dobiček / delnico v letu 2001	T / D ⁽¹⁾	Višina dividende za leto 2001	Dividendna donosnost	Knjižna vrednost na dan 31.12.2001	Tečaj / knjižna vrednost delnic	Količnik letnega obrata tržne kapitalizacije ⁽²⁾
BANČNIŠTVO									
Banka Koper	54.100 SIT	2.422.842	4.665,94 SIT	11,59	2.000 SIT	3,70%	44.262 SIT	1,22	0,10
Probanka Maribor	6.050 SIT	428.319	241,97 SIT	⁽⁴⁾	277 SIT	4,58%	5.677 SIT	⁽⁴⁾	0,29
DRUGO FINANČNO POSREDNIŠTVO									
Nika Brežice ⁽⁶⁾	920 SIT	40.619	217,57 SIT	4,23	0	0,00%	2.972 SIT	0,31	0,11
DRUGE STORITVENE DEJAVNOSTI									
Geodetski zavod Slovenije	2.128 SIT	55.463	146,82 SIT	14,49	60 SIT	2,82%	3.432 SIT	0,62	0,18
FARMACIJA									
Krka Novo mesto	40.274 SIT	8.519.905	2.522,23 SIT	15,97	950 SIT	2,36%	21.983 SIT	1,83	0,35
GOSPODINJSKI APARATI									
Gorenje Velenje	4.153 SIT	3.241.974	265,74 SIT	15,63	80 SIT	1,93%	3.926 SIT	1,06	0,32
GRADBENIŠTVO									
Gradbeno podjetje Grosuplje	5.400 SIT	51.431	276,72 SIT	19,51	0	0,00%	23.373 SIT	0,23	0,33
HOTELI, GOSTINSTVO IN TURIZEM									
Terme Čatež	27.546 SIT	268.493	633,88 SIT	43,46	350 SIT	1,27%	30.292 SIT	0,91	0,26
Terme 3000	1.989 SIT	325.208	113,64 SIT	17,51	0	0,00%	2.883 SIT	0,69	0,32
HRANA IN PIJAČE									
Droga Portorož	86.999 SIT	1.160.752	4.118,16 SIT	21,13	1.755 SIT	2,02%	51.209 SIT	1,70	0,11
Kolinska Ljubljana ⁽⁶⁾	5.300 SIT	1.069.413	338,30 SIT	15,67	110 SIT	2,08%	5.053 SIT	1,05	0,38
Milnotest Ajdovščina	1.803 SIT	273.871	114,93 SIT	15,69	42 SIT	2,33%	2.045 SIT	0,88	0,12
Pivovarna Laško	6.257 SIT	1.434.506	224,18 SIT	27,91	- SIT	0,00%	4.710 SIT	1,33	0,38
Pivovarna Union	88.000 SIT	1.220.540	2.751,96 SIT	31,98	600 SIT	0,68%	43.263 SIT	2,03	0,33
Radenska Radenci	1.400 SIT	779.110	155,43 SIT	9,01	0	0,00%	3.638 SIT	0,38	0,04
Žito Ljubljana	33.282 SIT	(1.957.513)	(5.653,30 SIT)	⁽⁴⁾	545 SIT	1,64%	39.676 SIT	0,84	0,25
KEMIJA									
Etol Celje ⁽⁶⁾	36.710 SIT	734.760	3.237,19 SIT	11,34	1.000 SIT	2,72%	41.389 SIT	0,89	0,37
Sava Kranj	25.000 SIT	1.158.965	684,67 SIT	36,51	530 SIT	2,12%	29.850 SIT	0,84	0,12
NAFTA IN PLIN									
Istrabenz Koper ⁽⁶⁾	6.701 SIT	3.772.511	728,95 SIT	9,19	130 SIT	1,94%	5.580 SIT	1,20	0,07
Petrol Ljubljana	38.960 SIT	4.237.066	2.061,87 SIT	18,90	600 SIT	1,54%	30.699 SIT	1,27	0,25
NEKOVINE									
Comet Zreče	3.150 SIT	384.156	229,02 SIT	13,75	0	0,00%	2.876 SIT	1,10	0,14
TRANSPORT									
Aerodrom Ljubljana ^{(5) (6)}	4.550 SIT	1.552.796	409,00 SIT	11,12	176 SIT	3,87%	4.406 SIT	1,03	0,04
Intereuropa Koper	5.227 SIT	3.942.594	546,77 SIT	9,56	200 SIT	3,83%	3.803 SIT	1,37	0,14
Luka Koper ^{(5) (6)}	4.680 SIT	4.354.005	311,00 SIT	15,05	190 SIT	4,06%	3.960 SIT	1,18	0,16
TRGOVINA									
Delo Prodaja	5.410 SIT	347.221	593,57 SIT	9,11	250 SIT	4,62%	5.030 SIT	1,08	0,41
Emona obala Koper ⁽³⁾	1.561 SIT	105.026	66,79 SIT	23,37	0	0,00%	6.513 SIT	0,24	0,14
Kompas MTS	1.105 SIT	1.384.442	392,56 SIT	2,81	300 SIT	27,15%	4.121 SIT	0,27	0,29
Mercator Ljubljana	23.005 SIT	5.251.044	1636,60 SIT	14,06	400 SIT	1,74%	23.558 SIT	0,98	0,23
Salus Ljubljana	91.500 SIT	1.053.313	7.968,23 SIT	11,48	3.000 SIT	3,28%	45.739 SIT	2,00	0,09
Merkur Kranj	22.518 SIT	1.614.882	1.800,03 SIT	12,51	600 SIT	2,66%	29.502 SIT	0,76	0,23
Tehnounion Ljubljana	12.200 SIT	(252.941)	(3.056,32 SIT)	⁽⁴⁾	0	0,00%	50.041 SIT	0,24	0,05
Živila Kranj	14.250 SIT	475.534	1.650,13 SIT	8,64	0	0,00%	34.453 SIT	0,41	0,42
ZALOŽNIŠTVO									
Delo Ljubljana ⁽⁶⁾	25.082 SIT	780.468	1.170,61 SIT	21,43	0	0,00%	8.425 SIT	2,98	0,25
POVPREČJE TRGA revidirano 2001,2002⁽⁷⁾									
				15,01		1,93%		1,43	
POVPREČJE TRGA nerevidirano 2002⁽⁸⁾									
				13,05		1,97%		1,03	

Izračuni so opravljeni na podlagi nekonsolidiranih računovodskih izkazov za leto 2001. Pri naslednjih družbah so bili izračuni opravljeni na osnovi konsolidiranih izkazov: Droga, Emona obala Koper, Gorenje, Istrabenz, Krka, Lek, Mercator, Merkur, Petrol, Radenska, Sava, Tehnounion, Živila in Žito. Izračuni so bili opravljeni na podlagi povprečnega števila izdanih delnic v letu 2001.

(1) T/D = P/E = Tečaj / Čisti dobiček na delnico (izločen popravek kapitala in lastne delnice.)

(2) Promet zadnjih dvanajstih mesecev, povprečna kapitalizacija na osnovi vrednosti na zadnji dan v tekočem mesecu, pred 6 in 12 meseci.

(3) Izločene delnice hčerinske družbe.

(4) Izračun ni smisel.

(5) Pri Aerodromu in Luki Koper se P / E računa na vse izdane delnice (redne in prednostne).

(6) Izračun je opravljen na podlagi revidiranih konsolidiranih računovodskih izkazov za leto 2002.

(7) Kazalniki so izračunani na podlagi zadnjih revidiranih računovodskih izkazov. Za družbe Aerodrom, Delo, Etol, Istrabenz, Kolinska, Luka Koper in Nika so vzeti računovodski izkazi za leto 2002, za ostale družbe pa izkazi za leto 2001.

Povprečni T/D = P/E = kapitalizacija rednih delnic borznega trga (31.3.2003) / vsota neto dobičkov družb borzne kotacije (za leto 2001 oz. 2002), prilagojena glede na delež kotirajočih delnic (iz izračuna je izvzeta delnica Žita, ker je lanskoletni rezultat posledica spremembe računovodskih načel in ne poslovanja)

Povprečna div. donosnost = vsota dividend, ki so jih izplačale družbe borzne kotacije v letu 2002, prilagojene za delnice, ki ne kotirajo / tržna kapitalizacija rednih delnic borzne kotacije (31.3.2003)

Povprečni PB = tečaj/knjižna vrednost = kapitalizacija rednih delnic borznega trga (31.3.2003) / vsota kapitala družb borzne kotacije (31.12.2001 oz. 31.12.2002), prilagojena glede na delež kotirajočih delnic.

(8) Kazalniki so izračunani na podlagi nerevidiranih računovodskih izkazov za leto 2002. Iz izračuna so izvzeti rezultati družbe Kompas MTS, zaradi prevrednotenja naložb.

E2) DELEŽI IN NETO NAKUPI TUJIH INVESTITORJEV

SPREMEMBE DELEŽEV TUJIH INVESTITORJEV V TEKOČEM LETU

Izdajatelj	Stanje v % 31.3.2003	Stanje v % 28.2.2003	Stanje v % 31.12.2002	Stanje v % 31.3.2002	Sprememba od 28.2.2003 do 31.3.2003 v % točkah	Sprememba od 31.12.2002 do 31.3.2003 v % točkah	Sprememba od 31.3.2002 do 31.3.2003 v % točkah	Kapitalizacija na 31.3.2003 v mio SIT
Delo Prodaja	0,46	0,54	0,46	0,10	-0,08	0,00	0,36	3.211
Emona obala Koper	0,94	0,69	0,66	0,08	0,25	0,28	0,86	2.719
Gorenje	1,63	1,58	1,47	0,78	0,05	0,16	0,85	50.665
Radenska	0,19	0,18	0,19	0,12	0,01	0,00	0,07	7.089
Krka	3,23	3,11	3,50	9,25	0,13	-0,26	-6,02	142.675
Mercator	2,44	2,41	2,45	1,99	0,04	-0,01	0,45	73.811
Merkur	19,94	19,58	19,61	19,95	0,36	0,33	-0,01	20.550
Petrol	0,52	0,50	0,50	0,77	0,02	0,01	-0,26	81.283
Pivovarna Laško	0,57	0,58	0,59	2,84	-0,01	-0,02	-2,27	54.735
Istrabenz	25,22	25,20	25,20	25,17	0,01	0,01	0,05	34.713
Delo Ljubljana	0,27	0,27	0,27	0,36	0,01	0,01	-0,09	16.741
Živila Kranj	0,01	0,02	0,02	0,35	-0,01	-0,01	-0,34	4.560
Žito	0,24	0,25	0,27	0,24	-0,01	-0,02	0,00	11.608

NETO NAKUPI VREDNOSTNIH PAPIRJEV TUJIH INVESTITORJEV NA ORGANIZIRANEM IN NEORGANIZIRANEM TRGU V TEKOČEM LETU PO MESECIH, V MIO SIT

	Organizirani trg	Neorganizirani trg	Skupaj	Promet tujcev na borzi	Delež kapitalizacije delnic v lasti tujcev	Delež prometa delnic v lasti tujcev
Leto 2002						
Marec	876,21	29.050,58	29.926,79	1.604,21	12,04%	7,93%
April	1.276,16	14.605,11	15.881,27	1.631,77	12,18%	5,82%
Maj	567,23	1.341,93	1.909,15	1.993,35	12,51%	10,17%
Junij	-529,35	3.216,28	2.686,94	1.381,23	10,38%	10,46%
Julij	-1.458,40	-1.282,70	-2.741,10	1.964,10	10,03%	7,99%
Avgust	-4.022,01	689,67	-3.332,34	5.222,23	10,03%	19,52%
September	-5.898,84	114.770,72	108.871,88	10.368,58	9,51%	37,40%
Oktober	-2.571,87	891,34	-1.680,54	8.938,93	8,96%	27,98%
November	-1.136,80	165.953,81	164.817,00	2.003,11	18,17%	9,00%
December	-673,89	-1.239,69	-1.913,57	1.505,21	19,68%	5,07%
Leto 2003						
Januar	-329,00	2.848,09	2.519,09	871,78	19,59%	4,78%
Februar	-175,3	4.491,5	4.316,2	529,5	6,54%	5,36%
Marec	188,7	7.389,3	7.578,0	612,0	7,32%	6,99%
Skupaj v letu 2003	-315,60	14.728,92	14.413,32	2.013,22	7,32%	5,46%
Skupaj v letu 2002	-13.571,58	327.997,06	314.425,49	36.612,72	19,68%	15,00%
Skupaj v letu 2001	4.499,69	63.500,44	68.000,03	10.555,78	10,51%	4,45%
Skupaj v letu 2000	208,11	8.540,41	8.748,52	4.295,57	7,77%	2,96%
Skupaj v letu 1999	-2.269,19	674,01	-1.595,09	3.163,40	7,98%	1,88%
Skupaj v letu 1998	2.761,20	-2.104,00	657,30	14.333,90	8,86%	10,72%
Skupaj v letu 1997	8.440,86	9.965,96	18.406,81	24.090,40	n.p.	27,51%
Skupaj v letu 1996	7.439,48	3.381,38	10.820,86	9.718,80	n.p.	14,49%

E3) REKORDNE VREDNOSTI

REKORDNI DNEVNI PROMET V LETU 2003

27 Januar 2003

	Vrednost	Število poslov	Količina
Navadni posli	561.744.531	1.564	1.686.524
Aplikacije	141.518.540	257	205.713
Svežnji	4.878.778.425	8	630.604
Skupaj	5.582.041.496 SIT	1.829	2.522.841

NAJVEČJE IN NAJMANJŠE VREDNOSTI PROMETA IN INDEKSOV

	V letu 2003		V letih 1989-2002	
Mesečni promet v mio SIT	41.500	januar	62.044	december 2002
Dnevni promet v mio SIT	5.582	27.01.2003	11.474	16.07.2002
Število poslov v dnevnu	2.090	28.01.2003	6.411	27.12.2002
Vrednost svežnja v mio SIT	2.479	07.01.2003	8.128	23.11.2001
Max vrednost indeksa SBI 20	3.371,93	24.01.2003	3.547,64	08.11.2002
Min vrednost indeksa SBI 20	3.117,31	12.03.2003	891,93	10.09.1996
Max vrednost indeksa SBI 20NT	3.278,37	24.01.2003	3.350,05	28.11.2002
Min vrednost indeksa SBI 20NT	3.031,87	12.03.2003	1.437,30	30.06.1998
Max vrednost indeksa IPT	2.797,13	27.01.2003	2.699,16	04.12.2002
Min vrednost indeksa IPT	2.593,39	12.03.2003	1.318,83	01.07.1998
Max vrednost indeksa PIX	2.849,85	24.01.2003	3.013,05	27.11.2002
Min vrednost indeksa PIX	2.558,26	12.03.2003	965,15	29.04.1999
Max vrednost indeksa BIO	114,63	28.03.2003	113,70	20.02.2003
Min vrednost indeksa BIO	110,20	24.01.2003	100,46	05.07.1995
Max vrednost indeksa HRANA IN PIJAČE	3.317,95	13.02.2003	2.986,46	28.11.2002
Min vrednost indeksa HRANA IN PIJAČE	2.930,89	07.01.2003	1.499,15	03.05.2000
Max vrednost indeksa KEMIJA	3.379,43	06.01.2003	3.420,54	28.11.2002
Min vrednost indeksa KEMIJA	3.154,98	17.03.2003	1.476,44	01.07.1998
Max vrednost indeksa NAFTA IN PLIN	4.357,35	05.02.2003	4.664,47	27.11.2002
Min vrednost indeksa NAFTA IN PLIN	3.876,94	12.03.2003	1.591,73	27.06.2000
Max vrednost indeksa TRANSPORT	2.822,65	27.03.2003	2.863,02	27.11.2002
Min vrednost indeksa TRANSPORT	2.649,50	08.01.2003	1.132,46	01.07.1998
Max vrednost indeksa TRGOVINA	2.427,75	24.01.2003	2.553,74	28.11.2002
Min vrednost indeksa TRGOVINA	2.252,45	31.03.2003	1.172,80	01.07.1998
OSTALO				
Tržna kapitalizacija v mio SIT	2.150.910	31.01.2003	2.203.964	30.11.2002
Delež kapitalizacije delnic v lasti nerezidentov	19,59%	31.01.2003	19,68%	31.12.2002

E4) NOVI VREDNOSTNI PAPIRJI, IZKLJUČITVE IN SPREMEMBE KOTACIJ V LETU 2003

NOVI VREDNOSTNI PAPIRJI NA LJUBLJANSKI BORZI V LETU 2003

BORZNA KOTACIJA

OBVEZNICE

Izdajatelj	Oznaka	Izdaja	Število sprejetih obveznic	Apoenska struktura	Obrestna mera in zapadlost	Datum sprejema	Datum pričetka trgovanja
Republika Slovenija	RS49	49.izdaja	29.788.960	380 EUR	4,75%, 10.1.2022	17.01.2003	22.01.2003
Republika Slovenija	RS50	50.izdaja	182.168	100 EUR	4,5%, 24.2.2013	05.03.2003	11.03.2003
Republika Slovenija	RS51	51.izdaja	2.439.250	10.000 SIT	7,75%, 24.2.2006	05.03.2003	11.03.2003

PROSTI TRG

DELNICE

Izdajatelj	Oznaka	Vrsta delnic	Število sprejetih delnic	Nominalna vrednost delnice	Datum sprejema	Datum pričetka trgovanja	Enotni tečaj prvega dne trg.
Unit-as nepremičnine	USAR	redne	173.377	1.000 SIT	14.02.2003	20.02.2003	1.522,00 SIT
Vizija holding, finančna družba	VIHR	redne	2.277.503	1.000 SIT	13.03.2003	17.03.2003	650,00 SIT

POOBlašČENE INVESTICIJSKE DRUŽBE

Izdajatelj	Oznaka	Vrsta delnic	Število sprejetih delnic	Nominalna vrednost delnice	Datum sprejema	Datum pričetka trgovanja	Enotni tečaj prvega dne trg.
Triglav steber, PID	TRSR	redne	131.842.661	100 SIT	13.03.2003	20.03.2003	32,36 SIT

IZKLJUČITVE VREDNOSTNIH PAPIRJEV NA LJUBLJANSKI BORZI V LETU 2003

BORZNA KOTACIJA

DELNICE

Izdajatelj	Oznaka	Vrsta delnic	Datum izključitve	Razlog izključitve
Lek Ljubljana	LEKA	redne	03.02.2003	sklep na skupščini o umiku delnic iz org.trga
Lek Ljubljana	LEKB	prednostne	03.02.2003	sklep na skupščini o umiku delnic iz org.trga
Banka Vipva	VPPP	prednostne	03.02.2003	vpis pripojitve družbe k Abanki d.d.

OBVEZNICE

Izdajatelj	Oznaka	Izdaja	Datum izključitve
Republika Slovenija	RS4E	4.izdaja	15.01.2003
Republika Slovenija	RSH	15.izdaja serija H	15.01.2003
Republika Slovenija	RSI	15.izdaja serija I	18.03.2003

PROSTI TRG

DELNICE

Izdajatelj	Oznaka	Vrsta delnic	Datum izključitve	Razlog izključitve
Grad Prestranek	G DPR	redne	10.02.2003	umik delnic z organiziranega trga
Dadas poslovni sistem Maribor	DAD	redne	17.02.2003	ne izpolnjuje pogojev za organizirano trgovanje
Hipotekarna banka Brežice	HBR	redne	17.02.2003	ne izpolnjuje pogojev za organizirano trgovanje
Hipotekarna banka Brežice	HBP	prednostne	17.02.2003	ne izpolnjuje pogojev za organizirano trgovanje
Primofin Maribor	PFNP	prednostne imenske	17.02.2003	ne izpolnjuje pogojev za organizirano trgovanje
Razvojna družba Ljubljana	RDRO	redne prinosniške	17.02.2003	ne izpolnjuje pogojev za organizirano trgovanje
Sivent Ljubljana	SINR	redne	18.02.2003	umik delnic z organiziranega trga

OBVEZNICE

Izdajatelj	Oznaka	Izdaja	Datum izključitve
SI.MOBIL Ljubljana	SM01E	1.izdaja	18.02.2003

POKOJNINSKI BONI

Izdajatelj	Oznaka	Datum izključitve	Razlog izključitve
Kapitalska družba	PBON	01.01.2003	zaradi poteka proste prenosljivosti

POVEČANJE ŠTEVILA VREDNOSTNIH PAPIRJEV V LETU 2003

PROSTI TRG

DELNICE

Izdajatelj	Oznaka	Vrsta delnic	Št.delnic pred razširitvijo	Št.delnic po razširitvi	Datum razširitve
ŽITO INTES živilska industrija	IMTG	redne	549.982	2.518.194	13.02.2003

ZMANJŠANJE ŠTEVILA VREDNOSTNIH PAPIRJEV V LETU 2003

PROSTI TRG

DELNICE

Izdajatelj	Oznaka	Vrsta delnic	Št.delnic pred zmanjšanjem	Nom. vr. delnice pred zmanjšanjem	Št.delnic po zmanjšanju	Nom. vr. delnice po zmanjšanju	Datum zmanjšanja
Capita	CAP1	redne	585.116	1.000 SIT	315.963	1.000 SIT	20.01.2003

OBVEZNICE, KI SO ZAPADLE V LETU 2003

Izdajatelj	Oznaka	Izdaja	Trg	Zadnji dan trgovanja	Datum zapadlosti
Republika Slovenija	RS16	16.izdaja	borzna kotacija	17.02.2003	24.02.2003

SPREMEMBA FIRME V LETU 2003

Naziv firme izdajatelja pred spremembo	Naziv firme izdajatelja po spremembi	Datum spremembe	Trg
Intes, mlini in testenine	ŽITO INTES	12.02.2003	prosti trg

F) SEZNAM VREDNOSTNIH PAPIRJEV

F1) DELNICE - BORZNA KOTACIJA

Izdajatelj	Vrsta delnic	Trgovalna koda	Dejavnost	V sodni register vpisani in vplačani osnovni kapital (v 000 SIT)	Sestava kapitala	Datum sprejema	Datum začetka trgovanja	Enotni tečaj prvega trgovalnega dne	Nom. vred. delnice (v SIT)	Število delnic na organiziranem trgu	Zadnja izplačana dividenda	Datum brez upravičenja do dividende	Naslov izdajatelja	Telefon Faks	Direktor družbe Kontaktne osebe	
1	Aerodrom Ljubljana	redne imenske	AELG	letališke storitve	3.796.527	1.936.229 rednih delnic na ime in 1.860.298 prednostnih participativnih delnic z omejeno glasovalno pravico z nominalno 1.000 SIT	15.09.1997	08.10.1997	2.203,53 SIT	1.000	1.936.229	176,00 SIT	27.06.2002	Zg.Brnik 130a 4210 Brnik	Tel: 04 20 61 000 Faks: 04 20 21 220	Viktor Može - predsednik uprave Nada Pesjak - članica uprave Marina Zupanc - direktorica fin.sektorja
2	Banka Koper	redne imenske	BKP	banka	5.313.590	531.359 rednih delnic z nominalno 10.000 SIT	24.02.2000	14.03.2000	26.391,30 SIT	10.000	531.359	2.000,00 SIT	01.07.2002	Pristaniška 14 6502 Koper	Tel: 05 66 51 100 Faks: 05 66 51 369	Vojko Čok - predsednik uprave Igor Bahčič - vodja službe
3	Comet Zreče	redne imenske	CHZG	proizvodnja umetnih brusilnih sredstev in druge tehnične keramike	1.700.688	1.700.688 navadnih delnic na ime z nominalno 1.000 SIT	22.10.1998	02.11.1998	1.513,16 SIT	1.000	1.700.688	45,00 SIT	31.05.2000	Tovarniška 5 3214 Zreče	Tel: 03 75 75 000 Faks: 03 75 75 100	Marjan Loriger - generalni direktor Zdravko Ivačić - poslovni sekretar
4	Delo Ljubljana	redne imenske	DELR	založništvo, izdajanje časopisov	667.464	667.464 rednih delnic na ime z nominalno 1.000 SIT	17.12.1998	13.01.1999	7.636,77 SIT	1.000	667.464	1.000,00 SIT	23.07.2001	Dunajska 5 1000 Ljubljana	Tel: 01 47 37 400 Faks: 01 47 37 406	Jure Apih - predsednik uprave Emil Suštar, Ivo Oman - člana uprave
5	Delo Prodaja	redne imenske	DPRG	prodaja in distribucija časopisov	593.549	593.549 rednih delnic na ime z nominalno 1.000 SIT	25.01.2001	12.02.2001	8.212,72 SIT	1.000	593.549	250,00 SIT	19.07.2002	Dunajska 5 1000 Ljubljana	Tel: 01 47 38 600 Faks:	Jure Božič - predsednik uprave Biserka Božičnik Kržanec
6	Droga Portorož	redne imenske	DRPG	predelava in pakiranje kave, začimb, čajev in drugih živilskih proizvodov	2.827.680	282.768 rednih delnic na ime z nominalno 10.000 SIT	14.05.1996	12.06.1996	13.320,65 SIT	10.000	282.768	1.755,00 SIT	05.06.2002	Industrijska cesta 21 6310 Izola	Tel: 05 663 15 21 Faks: 05 663 15 34	Matjaž Čačovič - predsednik uprave
7	Emona obala Koper	redne imenske	EOKG	trgovina z živilskimi in neživilskimi proizvodi na drobno in na debelo	1.741.456	1.741.456 rednih delnic na ime z nominalno vrednostjo 1.000 SIT	16.12.1997	7.1.1998 (28.4.97 prosti trg)	2.700,00 SIT (2.762,67SIT)	1.000	1741456	88,00 SIT	20.07.1999	Pristaniška 12 6000 Koper	Tel: 05 665 31 00 Faks: 05 639 86 82	Aleš Škrabo - predsednik uprave Samo Faganeli - strokovni sodelavec
8	Etol Celje	redne imenske	ETOG	predelava arom in eteričnih olj	2.745.760	274.576 navadnih delnic na ime z nominalno 10.000 SIT	21.11.1996	21.02.1997	17.043,27 SIT	10.000	274.576	1.000,00 SIT	28.05.2002	Škofja vas 39 3000 Celje	Tel: 03 42 77 100 Faks: 03 42 77 118	Ivan Ferme - generalni direktor Brigita Čokl - vodja financ in računovodstva
9	Geodetski zavod Slovenije	redne imenske	GZRG	izmera in kartiranje zemljišč	379.820	379.820 rednih delnic na ime z nominalno vrednostjo 1.000 SIT	14.12.2000	08.01.2001	1.100,00 SIT	1.000	379.820	60,00 SIT	05.07.2002	Zemljemerska 12 1000 Ljubljana	Tel: 01 43 27 136 Faks:	Rudi Zavri - direktor Rade Vučkovič - direktor sektorja služb zavoda
10	Gorenje Velenje	redne imenske	GRVG	proizvodnja električnih gospodinjinskih aparatov	12.200.000	12.200.000 rednih delnic z nominalno 1.000 SIT	30.10.2000	10.11.2000 (2.8.1998 prosti trg)	1.994,40SIT (1.483,65 SIT)	1.000	12.200.000	80,00 SIT	27.06.2002	Partizanska 12 3000 Velenje	Tel: 03 89 91 000 Faks: 03 89 92 760	Jože Stanič - predsednik uprave Silva Globočnik
11	Gradbeno podjetje Grosuplje	redne imenske razreda B	GPG	gradbena dejavnost	1.994.111	199.411 rednih imenskih delnic razreda B z nominalno 10.000 SIT	14.12.1994	23.12.1994	15.782,08 SIT	10.000	199.411	-	-	Emonska 8 1000 Ljubljana	Tel: 01 4709 300 Faks: 01 42 58 327	Martino Samardžija - generalni direktor Brigita Kolenc - finančna direktorica
12	Intereuropa Koper	redne imenske	IEKG	mednarodna špedicija, pomorska agencija in mednarodni cestni tovorni promet	7.902.413	7.902.413 rednih delnic na ime z nominalno 1.000 SIT	24.12.1997	12.01.1998	2.111,24 SIT	1.000	7.902.413	200,00 SIT	22.07.2002	Vojkovo nabrežje 32 6000 Koper	Tel: 05 664 10 00 Faks: 05 664 26 74	Jože Kranjc - predsednik uprave Matej Okretič - sektor za finance
13	Istrabenz Koper	redne imenske	ITBG	upravljanje holding družb	5.180.000	5.180.000 navadnih delnic na ime z nominalno 1.000 SIT	30.05.1997	16.6.1997 (3.2.97 prosti trg)	2.812,32 SIT (3.479,56 SIT)	1.000	5.180.000	130,00 SIT	03.06.2002	Ulica Zore Perleč Godina 2 6000 Koper	Tel: 05 662 15 00 Faks: 05 662 15 15	Igor Bavčar - generalni direktor Cvetka Erzetič - stiki z javnostmi Aldo Gabrijel - član uprave
14	Kolinska Ljubljana	redne imenske	KOLR	proizvodnja in prodaja živilskih izdelkov	3.169.525	3.169.525 rednih imenskih delnic z nominalno 1.000 SIT	24.11.1995	08.01.1996	1.123,67 SIT	1.000	3.166.992	110,00 SIT	04.06.2002	Kolinska ulica 1 1544 Ljubljana	Tel: 01 47 21 500 Faks: 01 47 21 708	Lojze Deželak - generalni direktor Iztok Bricl - direktor finančno računovodskega sektorja
15	Kompas MTS	redne imenske	MTSG	prostotcarska prodaja, mejno-turistična dejavnost	3.526.714	3.526.714 navadnih delnic na ime z nominalno 1.000 SIT	24.11.2000	08.12.2000	1.255,24 SIT	1.000	3.526.714	300,00 SIT	24.06.2002	Pražakova 4 1000 Ljubljana	Tel: 01 23 44 100 Faks: 01 23 19 156	Veronika Šketa - direktorica Mateja Fortič - namestnica direktorice
16	Krka tovarna zdravil Novo mesto	redne imenske	KRKG	proizvodnja farmacevtskih preparatov	3.526.714	3.542.612 rednih delnic na ime po 4.000 SIT	14.10.1997	4.11.1997 (10.2.97 prosti trg)	21.370,19 SIT (26.167,36 SIT)	4.000	3.542.612	950 SIT	04.07.2002	Šmarješka c. 6 8501 Novo mesto	Tel: 07 33 12 111 Faks: 07 33 21 537	Miloš Kovačić - generalni direktor Mihaela Korent - služba za planiranje in poslovne informacije
17	Luka Koper	redne imenske	LKPG	prekladanje, skladiščenje in druge pristaniške storitve	14.000.000	7.140.000 navadnih delnic in 6.860.000 prednostnih participativnih delnic z omejeno glasovalno pravico z nominalno 1.000 SIT	01.10.1996	20.11.1996	2.502,13 SIT	1.000	7.140.000	190 SIT	22.07.2002	Vojkovo nabrežje 38 6000 Koper	Tel: 05 665 69 56 Faks: 05 639 80 40	Bruno Korelič - generalni direktor Karlo Rohl
18	Mercator poslovni sistem Ljubljana	redne imenske	MELR	trgovina, agroživilska industrija, kmetijstvo in gostinska dejavnost	32.085.040	3.208.504 rednih delnic na ime z nominalno 10.000 SIT	10.12.1997	22.12.1997 (4.4.96 prosti trg)	4.296,36 SIT (3.574,07 SIT)	10.000	3.208.504	400 SIT	03.06.2002	Dunajska cesta 107 1000 Ljubljana	Tel: 01 560 10 00 Faks: 01 568 21 00	Zoran Janković - predsednik uprave Jadranka Dakič - članica uprave

F1) DELNICE - BORZNA KOTACIJA

Izdajatelj	Vrsta delnic	Trgovalna koda	Dejavnost	V sodni register vpisani in vplačani osnovni kapital (v 000 SIT)	Sestava kapitala	Datum sprejema	Datum začetka trgovanja	Enotni tečaj prvega trgovalnega dne	Nom. vred. delnice (v SIT)	Število delnic na organiziranem trgu	Zadnja izplačana dividenda	Datum brez upravičenja do dividende	Naslov izdajatelja	Telefon Faks	Direktor družbe Kontaktne osebe	
19	Merkur Naklo	redne imenske	MER	trgovina na debelo in drobno s kovinskimi proizvodi, inštalacijskim materialom, napravami za ogrevanje	9.125.850	912.585 rednih delnic na ime z nominalo 10.000 SIT	19.11.1998	30.11.1998	18.004,84 SIT	10.000	912.585	600 SIT	02.07.2002	Cesta na Okroglo 7 4202 Naklo	Tel: 04 206 70 00 Faks: 04 25 88 805	Bine Kordež - predsednik uprave Ana Hostnik - direktorica ekonomske analitičnega področja
20	Minotest Ajdovščina	redne imenske	MAJG	živilska industrija	2.389.177	2.389.177 rednih delnic na ime z nominalo 1.000 SIT	06.03.2000	03.04.2000	1.050,00 SIT	1.000	2.389.177	42 SIT	28.06.2002	Tovarniška 14 5270 Ajdovščina	Tel: 05 364 45 00 Faks: 05 366 1037	David Naberj - predsednik uprave
21	Nika investiranje in razvoj Brežice	redne prinosniške	NIKN	finančne storitve	186.695	186.695 rednih delnic na ime z nominalo 1.000 SIT	04.06.1991	01.07.1991	1.755,00 SIT	1.000	186.695	180,00 SIT	16.06.1997	Trg izgnancev 1a 8250 Brežice	Tel: 07 49 62 236 01 432 41 16 Faks: 07 69 62 852 01 433 11 55	Branko Sušterič - direktor
22	Petrol Ljubljana	redne imenske	PETG	prodaja nafnih derivatov	12.517.806	2.086.301 rednih imenskih delnic z nominalo 6.000 SIT	18.03.1997	05.05.1997	17.178,89 SIT	6.000	2.086.301	600,00 SIT	20.06.2002	Dunajska 50 1000 Ljubljana	Tel: 01 47 14 102 Faks: 01 47 14 158	Janez Lotrič - predsednik uprave Franci Perdič - svetovalec direktorja
23	Pivovarna Laško	redne imenske	PILR	proizvodnja in prodaja piva	8.747.652	8.747.652 rednih imenskih delnic z nominalo 1.000 SIT	13.01.2000	01.02.2000	5.634,77 SIT	1.000	8.747.652	140,00 SIT	01.06.2001	Trubarjeva 28 3270 Laško	Tel: 03 734 80 00 Faks: 03 57 31 637	Anton Turnšek - direktor Dragica Čepin - vodja službe računovodstva
24	Pivovarna Union	redne imenske	PULG	proizvodnja piva, mineralnih vod in brezalkoholnih pijač ter drugih živil	4.511.140	451.114 rednih imenskih delnic z nominalo 10.000 SIT	22.02.2000	06.03.2000	45.363,89 SIT	10.000	451.114	600,00 SIT	26.07.2002	Pivovarniška ulica 2 1001 Ljubljana	Tel: 01 47 17 251 Faks: 01 47 17 255	Marijan V. Mir - predsednik uprave Frančiška Hunj - finančna direktorica
25	Probanka Maribor	prednostne imenske	PRBP	banka	1.426.691	1.026.691 navadnih imenskih delnic PRBR in 400.000 prednostnih imenskih delnic PRBP, vse z nominalo 1.000 SIT	30.03.1993	30.03.1993	14.613,14 SIT	1.000	400.000	277,00 SIT	12.06.2002	Gosposka 23 2000 Maribor	Tel: 02 25 20 500 Faks: 02 25 25 600	Romana Pajenk - generalna direktorica Tina Murn - stiki z javnostmi
26	Radenska Radenci	redne imenske	RARG	opravljanje dejavnosti turizma, polnitev mineralnih voda in brezalkoholnih pijač in proizvodnja polnilne in pakirne opreme	5.061.856	5.061.856 rednih delnic na ime z nominalo 1.000 SIT	07.02.1997	03.04.1997	1.984,08 SIT	1.000	5.061.856	43,60 SIT	19.06.2000	Zdraviliško naselje 14 9252 Radenci	Tel: 02 520 20 20 Faks: 02 566 15 40	Zlatko Vili Honjček - generalni direktor Milan Verdev - stiki z javnostmi
27	Salus Ljubljana	redne prinosniške - serija B	SALR	trgovina na debelo s farmacevtskimi, medicinskimi in drugimi proizvodi	264.980	135.000 prinosniških razreda B z nominalo 1.000 SIT ter 13.000 prednostnih z nominalo 10.000 SIT	16.01.1992	16.01.1992	2.460,00 SIT	1.000	134.980	3.000,00 SIT	27.05.2002	Mašera Spasičeva 10 1000 Ljubljana	Tel: 01 589 91 42 Faks: 01 568 10 22	Marko Rupret - direktor Jurij Samec - svetovalec direktorja
28	Sava Kranj	redne imenske	SAVA	gumarska in kemična industrija	17.209.870	1.720.987 rednih delnic z nominalo 10.000 SIT	13.12.1999	06.01.2000	17.386,75 SIT	10.000	1.720.987	530,00 SIT	31.05.2002	Škofjeloška c.6 4502 Kranj	Tel: 04 206 5000 Faks: 04 206 6446	Janez Bohorič - predsednik uprave Miha Dolinar
29	Tehnonion Ljubljana	redne imenske	TEHG	zastopanje in trženje motornih vozil	840.050	84.005 rednih delnic z nominalo 10.000 SIT	19.11.1998	26.11.1998	55.800,00 SIT	10.000	84.005	1.000,00 SIT	06.07.2000	Bravničarjeva 11 1000 Ljubljana	Tel: 01 513 50 00 Faks: 01 51 35 293	Gregor Tratnik - predsednik uprave Matjaž Veberič
30	Terme Čatež	redne imenske	TCRG	medicinska rehabilitacija in turizem	4.049.826	674.971 delnic po 6.000 SIT	07.06.1993	26.08.1993	1.156,61 SIT	6.000	674.971	350,00 SIT	29.06.2002	Topliška c. 35 8250 Brežice	Tel: 07 49 35 910 Faks: 07 49 62 721	Borut Mokrovič - direktor Zvone Krulc - pomočnik direktorja
31	Terme 3000	redne imenske	ZMTG	specialistična ambulantna dejavnost, gostinstvo, turizem	2.861.843	2.861.843 navadnih delnic na ime z nominalo 1.000 SIT	11.09.1997	25.09.1997	1.198,26 SIT	1.000	2.861.843	26,84 SIT	28.08.1998	Kranjčeva 12 9226 Moravske Toplice	Tel: 02 51 12 300 Faks: 02 548 16 07	Dušan Bencič - direktor Marjan Maček - pomočnik direktorja
32	Žito Ljubljana	redne imenske	ZTOG	prehrambena industrija	3.487.650	348.765 rednih delnic na ime z nominalo 10.000 SIT	03.03.2000	20.03.2000	20.502,10 SIT	10.000	348.765	545,00 SIT	28.06.2002	Šmartinska cesta 154 1000 Ljubljana	Tel: 01 54 01 373 Faks: 01 540 41 75	Rudolf Kajtner - predsednik uprave Bojan Štravs - vodja finančno računovodske službe
33	Živila Kranj	redne imenske	ZKNG	trgovina in gostinstvo	3.199.970	319.997 rednih delnic na ime z nominalo 10.000 SIT	13.04.2000	15.05.2000	11.841,30 SIT	10.000	319.997	600,00 SIT	03.07.2000	Cesta na Okroglo 3 4202 Naklo	Tel: 04 25 71 122 Faks: 04 25 71 164	Branko Remic - direktor družbe

F2) DELNICE - PROSTI TRG

	Izdajatelj	Trgovalna koda	Vrsta delnic	Datum sprejema	Datum začetka trgovanja	Dejavnost	V sodni register vpisani in vplačani osnovni kapital (v 000 SIT)	Sestava kapitala	Enotni tečaj prvega trgovalnega dne (v SIT)	Nom. vred. delnice (v SIT)	Dividenda za leto 2001	Datum brez upravičenja do dividende	Št. delnic na organiziranem trgu	Naslov izdajatelja	Telefon Faks	Direktor družbe Kontaktne osebe
1	Agrokombinat Maribor	AKMG	redne imenske	21.09.1999	24.09.1999	trgovina, proizvodnja krmil za živino, žita, izdelkov mleka in mesa ter storitve silosov	499.291	499.291 rednih delnic na ime z nominalo 1.000 SIT	250,00	1.000	n.p.	n.p.	403.808 rednih delnic	Partizanska cesta 6 2000 Maribor	Tel: 02 65 44 100 Faks: 02 25 11 681	Bogdan Pečuh - predsednik uprave
2	Alpetour potovalna agencija Kranj	APAG	redne imenske	21.07.2000	02.08.2000	prevoz potnikov v cestnem potniškem prometu	771.662	385.831 rednih delnic na ime z nominalo 2.000 SIT	1.000,00	2.000	80 SIT	09.07.2002	263.042 rednih delnic	Mirka Vadnova 8 4000 Kranj	Tel: 04 204 20 11 Faks: 04 20 42 570	Janko Knaflič - predsednik uprave
3	Avto Celje	AVCG	redne imenske	22.01.1997	04.02.1997	prodaja in servis motornih vozi	418.077	418.077 rednih delnic na ime z nominalo 1.000 SIT	2.865,67	1.000	n.p.	n.p.	418.077 rednih delnic	Ljubljanska c.11 3000 Celje	Tel: 03 426 1304 Faks: 03 54 84 482	Anton Guzej - predsednik Stane Leskovšek
4	Avtoprevoznništvo in servisi Velenje	ASVG	redne imenske	22.08.1997	01.09.1997	prevoz blaga in potnikov v cestnem prometu	308.696	308.696 rednih delnic na ime z nominalo 1.000 SIT	320,00	1.000	n.p.	n.p.	308.696 rednih delnic	Koroška 64 3320 Velenje	Tel: 03 586 92 01 Faks: 03 58 55 557	Jakob Holešek - direktor Drago Dolenc
5	Belinka holding Ljubljana	BELG	redne imenske	05.10.2000	19.10.2000	upravljanje družb	2.702.532	2.702.532 rednih delnic na ime z nominalo 1.000 SIT	2.200,00	1.000	120,00 SIT	08.05.2002	2.702.532 rednih delnic	Zasavska cesta 95 1000 Ljubljana	Tel: 01 588 62 99 Faks: 01 588 63 03	mag. Silvo Svete - direktor
6	Capita Ljubljana	CAP1	redne imenske	26.08.1997	05.09.1997	upravljanje holding družb	315.963	315.963 rednih delnic na ime z nominalo 1.000 SIT	556,63	1.000	n.p.	n.p.	315.963 rednih delnic	Pražakova 6 1000 Ljubljana	Tel: 01 433 51 66 Faks: 01 433 22 01	Zoran Švara - direktor Mojca Dolensček
7	Cetis Celje	CETG	redne imenske	27.02.1997	10.03.1997	proizvodnja grafičnih potrebščin in papirja	2.400.000	200.000 rednih delnic z nominalo 12.000 SIT	8.821,17	12.000	440 SIT	31.05.2002	200.000 rednih delnic	Čopova 24 3000 Celje	Tel: 03 42 78 500 Faks: 03 42 78 817	Drago Polak - direktor Miro Zakrajšek
8	Cinkarna Celje	CICG	redne imenske	27.02.1998	06.03.1998	proizvodnja kemikalij in predelava cinka	4.887.756	814.626 rednih delnic z nominalo 6.000 SIT	6.300,00	6.000	500,00 SIT	03.06.2002	812.477 rednih delnic	Kidričeva 26 3000 Celje	Tel: 03 42 76 000 Faks: 03 54 11 178	Marjan Prelec - generalni direktor Marjia Kolarič
9	Color Medvode	COMG	redne imenske	05.01.1998	15.01.1998	proizvodnja sintetičnih smol in premazov	1.900.782	950.391 rednih delnic z nominalo 2.000 SIT	5.010,73	2.000	n.p.	n.p.	950.391 rednih delnic	Cesta komandanta Staneta 4 1215 Medvode	Tel: 01 362 91 00 Faks: 01 36 13 412	Bojan Dolar - direktor Slavica Brank
10	Creina Kranj	CRKG	redne imenske	15.02.2000	21.02.2000	proizvodnja in trgovina kmetijskih in industrijskih strojev in naprav	194.376	48.594 rednih delnic z nominalo 4.000 SIT	2.501,00	4.000	n.p.	n.p.	48.594 rednih delnic	Ulica Mirka Vadnova 8 4000 Kranj	Tel: 04 20 13 360 Faks: 04 20 13 363	Peter Zaletelj - direktor
11	Dana Mirna	DMRG	redne imenske	02.06.1999	07.06.1999	predelava sadja in zelenjave ter proizvodnja brezalkoholnih in alkoholnih pijač	404.231	404.231 rednih delnic z nominalo 1.000 SIT	1.100,00	1.000	n.p.	n.p.	356.128 rednih delnic	Glavana cesta 34 8233 Mirna	Tel: 07 34 62 200 Faks: 07 34 62 210	Jože Pravne - direktor
12	DZS Ljubljana	DZS	redne imenske	07.05.1999	12.05.1999	založništvo in trgovina	1.429.368	1.429.368 rednih delnic z nominalo 1.000 SIT	2.141,02	1.000	n.p.	n.p.	1.429.368 rednih delnic	Mali trg 6 1000 Ljubljana	Tel: 01 43 23 233 Faks: 01 43 26 013	Bojan Petan - predsednik uprave
13	Egoles Škofja Loka	GKRG	redne imenske	14.09.1999	17.09.1999	izkoriščanje gozdov in prodaja lesnih sortimentov	258.300	258.300 rednih delnic z nominalo 1.000 SIT	800,00	1.000	n.p.	n.p.	258.300 rednih delnic	Kidričeva 56 4220 Škofja Loka	Tel: 04 511 13 50 Faks: 04 511 13 53	Andrej Drašler - direktor Anuška Sokič
14	ELMO Ljubljana	IELG	redne imenske	16.02.2001	22.02.2001	elektroinstalacije	708.000	708.000 rednih delnic z nominalo 1.000 SIT	266,00	1.000	n.p.	n.p.	708.000 rednih delnic	Vojkova 58 1000 Ljubljana	Tel: 01 568 21 71 Fax: 01 436 76 66	Žmavc Franc - direktor
15	ETRA 33	ETRG	redne imenske	04.11.2002	07.11.2002	proizvodnja elektromotorjev, generatorjev in transformatorjev	454.230	45.423 rednih delnic z nominalo 10.000 SIT	25.000,00	10.000	n.p.	n.p.	45.423 rednih delnic	Šlandrova 10 1000 Ljubljana	Tel: 01 530 28 00 Fax: 01 530 28 30	Janez Erjavec - direktor
16	Finira Ljubljana	FIRR	redne imenske	03.10.2002	10.10.2002	ustanavljanje, financiranje in upravljanje družb	2.179.206	2.179.206 rednih delnic z nominalo 1.000 SIT	350,00	1.000	n.p.	n.p.	2.179.206 rednih delnic	Železna cesta 18 1000 Ljubljana	Tel: 01 473 44 37	Samo Primožič - direktor

F2) DELNICE - PROSTI TRG

	Izdajatelj	Trgovalna koda	Vrsta delnic	Datum sprejema	Datum začetka trgovanja	Dejavnost	V sodni register vpisani in vplačani osnovni kapital (v 000 SIT)	Sestava kapitala	Enotni tečaj prvega trgovalnega dne (v SIT)	Nom. vred. delnice (v SIT)	Dividenda za leto 2001	Datum brez upravičenja do dividende	Št. delnic na organiziranem trgu	Naslov izdajatelja	Telefon Faks	Direktor družbe Kontaktne osebe
17	Fond invest	MHLR	redne imenske	30.01.2001	09.02.2001	upravljanje holding družb	2.693.249	2.693.249 rednih delnic na ime z nominalo 1.000 SIT	249,69	1.000	n.p.	n.p.	2.693.249 rednih delnic	Železna cesta 14 1000 Ljubljana	Tel: 01 234 01 50 Faks: 01 234 01 86	Janko Popovič - predsednik uprave
18	Fructal Ajdovščina	FRAG	redne imenske	23.12.1997	06.01.1998	proizvodnja sadnih sokov	2.505.613	2.505.613 rednih delnic z nominalo 1.000 SIT	1.790,00	1.000	84 SIT	08.07.2002	2.504.151 rednih delnic	Tovarniška cesta 7 5270 Ajdovščina	Tel: 05 36 91 202 Faks: 05 36 91 830	Dušan Mikuš - predsednik uprave Miran Božič
19	Gea college Ljubljana	GEAR	redne	05.01.1995	05.01.1995	izobraževanje in usposabljanje podjetnikov	147.885	147.885 rednih delnic z nominalo 1.000 SIT	2.500,00	1.000	n.p.	n.p.	147.885 rednih delnic	WTC, Dunajska 156 1000 Ljubljana	Tel: 01 568 70 02 Faks: 01 568 82 13	Franc Vidic - predsednik uprave
20	Gea tovarna olja Slovenska Bistrica	GSBG	redne imenske	22.07.1996	30.07.1996	proizvodnja rastlinskih olj in masti	846.600	846.600 rednih delnic na ime z nominalo 1.000 SIT	1.973,79	1.000	n.p.	n.p.	660.348 rednih delnic	Trg svobode 30 2310 Slovenska Bistrica	Tel: 02 843 26 10 Faks: 02 81 81 466	Leopold Turnšek - direktor Milka Likl - vodja SFR
21	Gorenjski tisk Kranj	GTKG	redne imenske	11.09.1996	19.09.1996	grafična dejavnost	1.070.328	1.070.328 rednih delnic na ime z nominalo 1.000 SIT	900,00	1.000	n.p.	n.p.	960.176 rednih delnic	Mirka Vadnova 6 4000 Kranj	Tel: 04 201 63 00 Faks: 04 20 16 301	Kristina Kobal - direktorica Marta Vehovec
22	Goriške opekarne Renče	GORG	redne imenske	02.03.1999	08.03.1999	proizvodnja vseh vrst opečnih izdelkov iz gline	523.634	523.634 rednih delnic z nominalo 1.000 SIT	1.715,00	1.000	n.p.	n.p.	392.725 rednih delnic	Merljaki 7 5292 Renče	Tel: 05 39 85 200 Faks: 05 30 13 251	Jože Stibilj - direktor
23	Gozdno gospodarstvo Bled	GGBG	redne imenske	22.12.1999	27.12.1999	izkoriščanje gozdov	611.900	611.900 rednih delnic z nominalo 1.000 SIT	650,00	1.000	40 SIT	05.07.2002	611.900 rednih delnic	Ljubljanska cesta 19 4260 Bled	Tel: 04 57 50 000 Faks: 04 57 43 554	Zvone Solar - direktor
24	Gozdno gospodarstvo Postojna	GZPG	redne imenske	27.07.1999	30.07.1999	gospodarjenje z gozdom in prodaja gozdnih lesnih sortimentov	686.273	686.273 rednih delnic z nominalo 1.000 SIT	830,00	1.000	n.p.	n.p.	489.520 rednih delnic	Vojkova 9 Postojna	Tel: 05 721 11 00 Faks: 05 721 11 01	Frenk Kovač - direktor Anuška Sokič
25	Gradis GP Ljubljana	GLJG	redne imenske	07.07.1999	12.07.1999	gradbena operativa	609.500	304.750 rednih delnic z nominalo 2.000 SIT	2.000,00	2.000	n.p.	n.p.	304.750 rednih delnic	Ulica Gradnikove brigade 11 1000 Ljubljana	Tel: 01 541 40 53 Faks: 01	Janez Režun - predsednik uprave
26	Grand hotel Union Ljubljana	GHUG	redne imenske	29.12.1999	05.01.2000	opravljanje hotelskih, predvsem nastanitve in prehrane gostov	1.814.613	1.814.613 rednih delnic z nominalo 1.000 SIT	2.136,10	1.000	n.p.	n.p.	1.814.613 rednih delnic	Miklošičeva 1 1000 Ljubljana	Tel: 01 30 81 986 Faks: 01 42 32 361	Bogdan Lipovšek - direktor
27	Helios Domžale	HDOG	redne imenske	11.09.1996	19.09.1996	posredništvo pri prodaji goriv, rud, kovin in tehničnih kemikalij	2.198.610	219.861 rednih delnic na ime z nominalo 10.000 SIT	9.116,19	10.000	1.000,00 SIT	28.06.2002	219.861 rednih delnic	Količevo 2 1230 Domžale	Tel: 01 721 3007 Faks: 01 724 1234	Uroš Slavinec - direktor Marko Vresk
28	Hidrotehnik Ljubljana	VHLG	redne imenske	30.06.1999	05.07.1999	varstvo pred vodno škodo ter nizke gradnje	384.472	384.472 rednih delnic na ime z nominalo 1.000 SIT	650,00	1.000	n.p.	n.p.	384.472 rednih delnic	Slovenčeva 97 1000 Ljubljana	Tel: 01 568 4420	Andrej Bukovec - direktor
29	Hoteli Palace d.d., Portorož	PALG	redne imenske	25.09.1997	07.10.1997	gostinske in hotelske storitve v hotelih, termah in gostinskih lokalih	2.346.102	2.346.102 rednih delnic na ime z nominalo 1.000 SIT	1.293,64	1.000	n.p.	n.p.	2.346.102 rednih delnic	Obala 45 6320 Portorož	Tel: 05 696 90 00 Faks: 05 674 7188	Daniilo Danecu - generalni direktor Rafko Medved
30	IMP črpalke Ljubljana	ICRG	redne imenske	04.09.1998	09.09.1998	proizvodnja črpalok	333.034	333.034 rednih delnic na ime z nominalo 1.000 SIT	350,00	1.000	n.p.	n.p.	333.034 rednih delnic	Ulica Jožeta Jame 12 1000 Ljubljana	Tel: 01 582 08 00 Faks: 01 519 8712	Nataša Mahne - direktorica
31	IMP Klimat	KLLG	redne imenske	23.04.2002	26.04.2002	proizvodnja hladilnih in prezračevalnih naprav	353.900	353.900 rednih delnic z nominalo 1.000 SIT	1.300,00	1.000	n.p.	n.p.	353.900 rednih delnic	Vojkova 58 1000 Ljubljana	Tel: 01 300 52 00 Faks: 01 436 76 19	Janez Ražen - direktor

F2) DELNICE - PROSTI TRG

	Izdajatelj	Trgovalna koda	Vrsta delnic	Datum sprejema	Datum začetka trgovanja	Dejavnost	V sodni register vpisani in vplačani osnovni kapital (v 000 SIT)	Sestava kapitala	Enotni tečaj prvega trgovalnega dne (v SIT)	Nom. vred. delnice (v SIT)	Dividenda za leto 2001	Datum brez upravičenja do dividende	Št. delnic na organiziranem trgu	Naslov izdajatelja	Telefon Faks	Direktor družbe Kontaktna oseba
32	Infond holding	IFFR	redne imenske	18.09.2002	23.09.2002	dejavnost holdingov	16.833.414	16.833.414 rednih delnic z nominalo 1.000 SIT	676,25	1.000	n.p.	n.p.	16.833.414 rednih delnic	Vita Kraigherja 5 2000 Maribor	Tel: 02 229 20 80 Faks: 02 229 27 96	Marko Planinšec - direktor
33	Inles Ribnica	IHPG	redne imenske	05.10.1999	08.10.1999	proizvodnja stavbnega pohištva	1.218.010	609.005 rednih delnic na ime z nominalo 2.000 SIT	501,00	2.000	n.p.	n.p.	609.005 rednih delnic	Kolodvorska 22 1310 Ribnica	Tel: 01 837 71 00	Andrej Mate - predsednik uprave
34	Intara Ljubljana	INTR	redne imenske	05.01.1995	05.01.1995	borzno posredovanje	101.000	101.000 rednih delnic na ime z nominalo 1.000 SIT	3.401,80	1.000	n.p.	n.p.	101.000 rednih delnic	Železna 18 1000 Ljubljana	Tel: 01 473 4444 Faks: 01 473 4480	Franc Žmavc - direktor Ingrid Mizgur Marko Mencin
35	Integral Jesenice	INJG	redne imenske	10.09.1999	14.09.1999	prevozi blaga in potnikov v cestnem prometu; servisne dejavnosti in popravila motornih vozil	256.556	256.556 rednih delnic na ime z nominalo 1.000 SIT	480,00	1.000	n.p.	n.p.	243.784 rednih delnic	Maršala Tita 67 4270 Jesenice	Tel: 04 583 33 50	Izidor Jekovec - direktor
36	Intertrade ITA Ljubljana	INRG	redne imenske	09.10.1997	20.10.1997	zastopanje tujih firm s področja strojne opreme	695.310	69.531 rednih delnic na ime z nominalo 10.000 SIT	44.500,00	10.000	n.p.	n.p.	69.531 rednih delnic	Tomšičeva 3 1000 Ljubljana	Tel: 01 425 1025 Faks: 01 425 3189	Andraž Prelesnik - direktor Danijela Knapič
37	Intertrade ITS Ljubljana	ITSG	redne imenske	20.04.1998	24.04.1998	informacijske in računalniške storitve	1.260.000	1.260.000 rednih delnic z nominalo 1.000 SIT	1.226,19	1.000	n.p.	n.p.	1.260.000 rednih delnic	Leskovškova 6 1000 Ljubljana	Tel: 01 585 5800 Faks: 01 585 5900	Andrej Bergant - direktor Gorazd Strobl
38	ŽITO INTES živilska industrija	IMTG	redne imenske	06.03.2000	09.03.2000	predelava žit in proizvodnja testenin	2.518.194	2.518.194 rednih delnic z nominalo 1.000 SIT	225,00	1.000	n.p.	n.p.	2.518.194 rednih delnic	Meljska cesta 19 2000 Maribor	Tel: 02 251 5061 Faks: 02 251 8636	Janez Klenovšek - direktor
39	Jadran Sežana	JASG	redne imenske	13.09.1996	23.09.1996	zunanja trgovina z neživilskim blagom	226.334	226.334 rednih delnic na ime z nominalo 1.000 SIT	650,00	1.000	45,00 SIT	30.07.2002	226.334 rednih delnic	Partizanska 69 6210 Sežana	Tel: 05 739 1200 Faks: 067 72 115	Anton Zobec - direktor Milivoj Ravbar
40	Jata Emona	JAMR	redne imenske	10.01.2002	15.01.2002	proizvodnja, trgovina in storitve	3.197.534	3.197.534 rednih delnic na ime z nominalo 1.000 SIT	570,00	1.000	40,00 SIT	08.07.2002	3.197.534	Agrokombinatska 84 1000 Ljubljana	Tel: 01 528 1913 Faks: 01 528 1526	Stojan Hergouth - predsednik uprave
41	Javor Pivka	JPIG	redne imenske	26.10.2000	13.11.2000	proizvodnja furnirja, vezanega in slojastega lesa, vlaknenih in drugih plošč	1.194.700	1.194.700 rednih delnic na ime z nominalo 1.000 SIT	500,00	1.000	n.p.	n.p.	1.194.700 rednih delnic	Kolodvorska 9a 6257 Pivka	Tel: 05 7210 210 Faks: 05 7210 215	Peter Tomšič - predsednik uprave
42	Jelen Slovenske Konjice	JESG	redne imenske	24.11.1999	29.11.1999	prodaja gostinskih storitev ter nočitvenih zmogljivosti	67.798	67.798 rednih delnic na ime z nominalo 1.000 SIT	922,50	1.000	n.p.	n.p.	50.849 rednih delnic	Mestni trg 2 3210 Slovenske Konjice	Tel: 03 575 38 10 Faks: 03 759 0942	Barbara Vreško Klančnik predsednica uprave
43	Juteks Žalec	JTKG	redne imenske	29.10.1999	02.11.1999	proizvodnja talnih oblog na različnih podlagah	641.432	641.432 rednih delnic na ime z nominalo 1.000 SIT	1.670,00	1.000	175 SIT	12.04.2002	641.432 rednih delnic	Ložnica 53a 3310 Žalec	Tel: 03 712 07 00 Faks: 03 712 07 55	Milivoj Dolar - direktor
44	KD Group	SKDR	redne imenske	12.12.2000	21.12.2000	upravljanje holding družb	198.352	186.436 rednih imenskih delnic po 2.000 SIT	10.000,00	2.000	n.p.	n.p.	186.436 rednih imenskih delnic	Celovška 206 1000 Ljubljana	Tel: 01 583 07 00 Faks: 01 518 32 24 01 518 41 00	Matjaž Gantar - predsednik uprave Moja Ribič
45	KD holding	KDHR	redne imenske	31.01.2001	05.02.2001	upravljanje holding družb	9.531.056	924.969 rednih delnic na ime z nominalo 8.000 SIT in 266.413 prednostnih participativnih imenskih delnic z nominalo 8.000 SIT	6.560,43	8.000	n.p.	n.p.	924.969 rednih delnic	Celovška 206, 1000 Ljubljana	Tel: 01 583 07 00 Faks: 01 518 41 00	Matjaž Gantar - direktor
46	KD holding	KDHP	prednostne participativne	12.07.2001	18.07.2001	upravljanje holding družb	9.531.056	924.969 rednih delnic na ime z nominalo 8.000 SIT in 266.413 prednostnih participativnih imenskih delnic z nominalo 8.000 SIT	5.810,47	8.000	n.p.	n.p.	266.413 prednostnih delnic	Celovška 206, 1000 Ljubljana	Tel: 01 583 07 00 Faks: 01 518 41 00	Matjaž Gantar - direktor
47	Kema Puconci	KEPG	redne imenske	14.12.1998	17.12.1998	proizvodnja specialnih gradbenih materialov in kremenčevih granulotov	217.346	217.346 rednih delnic na ime z nominalo 1.000 SIT	3.500,00	1.000	n.p.	n.p.	217.346 rednih delnic	Puconci 109 9201 Puconci	Tel: 02 54 59 500 Faks: 02 5459 510	Branko Drvarič - direktor Franc Franko
48	Klasje Celje	KLAG	redne imenske	29.06.1999	02.07.1999	proizvodnja kruha, peciva in slaščic	835.600	835.600 rednih delnic na ime z nominalo 1.000 SIT	665,00	1.000	n.p.	n.p.	835.600 rednih delnic	Resljeva 16 3000 Celje	Tel: 03 426 1510 Faks: 03 426 1511	Matjaž Pavčič - direktor Boris Preskar Angelca Stojanovič
49	Kompas hoteli Kranjska gora	KHKG	redne imenske	24.05.1996	31.05.1996	dejavnost hotelov z restavracijo	1.627.000	162.700 rednih delnic na ime z nominalo 10.000 SIT	3.000,00	10.000	n.p.	n.p.	162.700 rednih delnic	Borovška 100 4280 Kranjska Gora	Tel: 04 588 1661 Faks: 04 588 1176	Tina Habjančič - direktorica Radmila Jakac

F2) DELNICE - PROSTI TRG

	Izdajatelj	Trgovalna koda	Vrsta delnic	Datum sprejema	Datum začetka trgovanja	Dejavnost	V sodni register vpisani in vplačani osnovni kapital (v 000 SIT)	Sestava kapitala	Enotni tečaj prvega trgovalnega dne (v SIT)	Nom. vred. delnice (v SIT)	Dividenda za leto 2001	Datum brez upravičenja do dividende	Št. delnic na organiziranem trgu	Naslov izdajatelja	Telefon Faks	Direktor družbe Kontaktna oseba
50	Košaki TMI Maribor	TKMG	redne imenske	07.10.1999	11.10.1999	predelava mesa in proizvodnja mesnih izdelkov	432.360	43.236 rednih delnic na ime z nominalno 10.000 SIT	4.000,00	10.000	n.p.	n.p.	43.236 rednih delnic	Oreško nabrežje 1 2000 Maribor	Tel: 02 252 5381 Faks: 02 688 0151	Franc Šuman - direktor
51	Krona holding	KRHR	redne imenske	06.05.2002	09.05.2002	dejavnost holdingov	1.287.121	1.287.121 rednih delnic z nominalno 1000 SIT	370,00	1.000	n.p.	n.p.	1.287.121	Štefanova 13 a 1000 Ljubljana	Tel: 01 24 14 174 Fax: 01 24 14 168	Igor Maroša - direktor
52	Kruh-pecivo Maribor	KPEG	redne imenske	23.06.1997	02.07.1997	proizvodnja kruha in peciva	654.040	654.040 rednih delnic na ime z nominalno 1.000 SIT	301,00	1.000	55,00 SIT	21.06.2002	654.040 rednih delnic	Ul. Jožice Flander 2 2000 Maribor	Tel: 02 461 2551 Faks: 02 461 4592	Bojan Petek - direktor Terezija Hlade
53	Lesnina	MILG	redne imenske	16.01.2002	25.01.2002	trgovina s pohištvo	2.906.810	76.495 rednih delnic na ime z nominalno 38.000 SIT	60.000,00	38.000	n.p.	n.p.	76.495	Cesta na Bokalce 40 Ljubljana	Tel: 01 241 21 02 Fax: 01 241 22 64	Bojan Papič - direktor
54	Lesnina emmi Slovenska Bistrica	LSBG	redne imenske	24.04.1996	08.05.1996	predelava aluminija in lesa	714.827	714.827 rednih delnic na ime z nominalno 1.000 SIT	287,14	1.000	28,00 SIT	27.05.2002	684.037 rednih delnic	Kolodvorska 37a 2310 Slovenska Bistrica	Tel: 02 805 05 00	Roman Stegne - direktor Drago Selinšek
55	Lip Bled	LLBG	redne imenske	07.01.2000	12.01.2000	predelava lesa in izvedba končnih lesnih izdelkov	2.155.899	2.155.899 rednih delnic na ime z nominalno 1.000 SIT	705,00	1.000	n.p.	n.p.	2.155.899 rednih delnic	Ljubljanska 32 4260 Bled	Tel: 04 579 5000	Alojz Burja - predsednik uprave
56	Liv Postojna	LIVG	redne imenske	12.11.1999	16.11.1999	proizvodnja sesalnikov za prah, plastičnih cevi in armatur, transportnih koles, hidravličnih dvigal in mešalnikov za beton	1.616.000	161.600 rednih delnic na ime z nominalno 10.000 SIT	8.500,00	10.000	n.p.	n.p.	161.600 rednih delnic	Industrijska cesta 2 6230 Postojna	Tel: 05 728 3700 Faks: 05 728 3719	Bojan Dolar - direktor Aleksandra Černjač
57	Liz inženiring Ljubljana	LIZG	redne imenske	08.03.1999	11.03.1999	izvajanje svetovalnega inženiringa pri gradnji objektov	235.846	235.846 rednih delnic na ime z nominalno 1.000 SIT	650,00	1.000	n.p.	n.p.	188.677 rednih delnic	Vurnikova 2 1000 Ljubljana	Tel: 01 432 4247 Faks: 01 231 9245	Janez Štular - direktor Olga Urbanc
58	Marina Portorož	MAPG	redne imenske	11.09.1996	19.09.1996	navtične in gostinske storitve	627.864	313.932 rednih delnic na ime z nominalno 2.000 SIT	6.319,65	2.000	452,00 SIT	21.06.2002	313.932 rednih delnic	Cesta solinarjev 8 6320 Portorož	Tel: 05 676 1200 Faks: 05 676 1510	Enes Lojo - direktor Irena Kastelic
59	Medaljon Maribor	MEDR	redne imenske	08.10.1999	12.10.1999	upravljanje holding družb, poslovanje z lastnimi nepremičninami ter dajanje lastnih nepremičnin v najem	1.734.000	1.734.000 rednih delnic na ime z nominalno 1.000 SIT	733,39	1.000	80 SIT	11.07.2002	1.734.000 rednih delnic	Strossmayerjeva ulica 30 Maribor 2000	Tel: 02 229 48 00	Dita Kastelic - direktorica
60	Medvešek Pušnik Ljubljana	MPLR	redne imenske	01.12.1997	12.12.1997	upravljanje s finančnim premoženjem strank, trgovanje in posredovanje	160.000	80.000 rednih delnic na ime z nominalno 2.000 SIT	3.000,00	2.000	3.000,00 SIT	28.05.2002	80.000 rednih delnic	Ulica Gradnikove brigade 11 1000 Ljubljana	Tel: 01 541 4078 Faks: 01 721 7107	Bogdan Pušnik - gen. direktor
61	Melamin Kočevje	MKOG	redne imenske	13.09.1996	23.09.1996	lesna, kemična in obutvena industrija ter trgovina	466.489	466.489 rednih delnic na ime z nominalno 1.000 SIT	1.100,00	1.000	n.p.	n.p.	466.489 rednih delnic	Tomšičeva 9 1330 Kočevje	Tel: 01 8959 300 Faks: 01 895 0334	Srečko Štefanič - direktor Tomo Jami
62	Mesna industrija primorske	MIPG	redne imenske	13.06.2000	19.06.2000	predelava mesa ter trgovina na debelo in drobno z živilskimi proizvodi	1.478.742	1.478.742 rednih delnic na ime z nominalno 1.000 SIT	890,00	1.000	n.p.	n.p.	1.478.742 rednih delnic	Panovška 1 5000 Nova Gorica	Tel: 05 330 41 00 Faks: 05 3027668	Jože Testen - generalni direktor
63	Mitol Sežana	MISG	redne imenske	05.05.1997	15.05.1997	proizvodnja in prodaja lepil in sintetičnih smol	770.509	770.509 rednih delnic na ime z nominalno 1.000 SIT	2.321,81	1.000	96,00 SIT	03.06.2002	770.509 rednih delnic	Partizanska 78 6210 Sežana	Tel: 05 731 23 00 Faks: 067 72 588	Marjan Mateta - direktor Iva Rebec
64	Mladinska knjiga tiskarna	MKTG	redne imenske	07.10.1999	11.10.1999	tiskarstvo in z njim povezane storitve, založništvo in trgovina	1.039.540	103.954 rednih delnic na ime z nominalno 10.000 SIT	3.210,00	10.000	n.p.	n.p.	103.954 rednih delnic	Dunajska 123 1000 Ljubljana	Tel: 01 534 16 75	Franc Predan - direktor
65	Mlaj Zadobrova	MTZG	redne imenske	11.06.2001	20.06.2001	proizvodna in storitvena dejavnost lesne stroke	93.000	93.000 rednih delnic na ime z nominalno 1.000 SIT	800,00	1.000	n.p.	n.p.	67.062 rednih delnic	Sneberska c. 138b 1000 Ljubljana	Tel: 01 439 19 64 Fax: 01 529 14 54	Leopold Marn - direktor g. Zakrajšek - kontaktna oseba
66	Modra linija holding	MLHR	redne imenske	15.11.2002	20.11.2002	finančno posredništvo	1.883.303	1.883.303 rednih delnic na ime z nominalno 1.000 SIT	421,11	1.000	n.p.	n.p.	1.882.991 rednih delnic	Pristaniška ulica 12 6000 Koper	Tel: 05 66 33 150 Faks: 05 66 33 120	Žarko Ždralič - direktor
67	Murales Ljutomer	MULG	redne imenske	20.02.2001	02.03.2001	proizvodnja lesenega pohištva	322.045	322.045 rednih delnic na ime z nominalno 1.000 SIT	3.450,00	1.000	n.p.	n.p.	322.045 rednih delnic	Kolodvorska 3 9240 Ljutomer	Tel: 02 584 13 01	Stanislav Skalič - direktor

F2) DELNICE - PROSTI TRG

	Izdajatelj	Trgovalna koda	Vrsta delnic	Datum sprejema	Datum začetka trgovanja	Dejavnost	V sodni register vpisani in vplačani osnovni kapital (v 000 SIT)	Sestava kapitala	Enotni tečaj prvega trgovalnega dne (v SIT)	Nom. vred. delnice (v SIT)	Dividenda za leto 2001	Datum brez upravičenja do dividende	Št. delnic na organiziranem trgu	Naslov izdajatelja	Telefon Faks	Direktor družbe Kontaktne osebe
68	Nama Ljubljana	NALR	redne imenske	16.12.1999	20.12.1999	trgovina na drobno in oddajanje poslovnih prostorov	2.861.310	2.861.310 rednih delnic na ime z nominalno 1.000 SIT	1.900,00	1.000	n.p.	n.p.	2.861.310 rednih delnic	Tomšičeva 1 1000 Ljubljana	Tel: 01 425 8300 Faks: 01 253 4642	Tevž Tavčar - generalni direktor
69	Niko Železniki	NKPG	redne imenske	14.09.1999	17.09.1999	izdelava pisarniškega pribora, industrijskih sponk, elektromagnetov ter drugih kovinskih mehanizmov	358.750	35.875 rednih delnic na ime z nominalno 10.000 SIT	20.000,00	10.000	n.p.	n.p.	35.875 rednih delnic	Otoki 16 4228 Železniki	Tel: 04 511 7700	Valentina Nastran - direktor
70	Oljarica Kranj	MOKG	redne imenske	22.01.1999	27.01.1999	proizvodnja rastlinskih olj in masti ter drugih kemičnih izdelkov	704.040	70.404 rednih delnic na ime z nominalno 10.000 SIT	25.000,00	10.000	n.p.	n.p.	70.404 rednih delnic	Britof 27 4000 Kranj	Tel: 04 281 2200 Faks: 04 204 1365	Božo Dolenc - direktor Mojca Burgar - vodja FRS
71	Pinus TKI Rače	PIRG	redne imenske	05.06.1996	13.06.1996	proizvodnja in prodaja fitofarmaceutskih izdelkov	1.333.830	133.383 rednih delnic na ime z nominalno 10.000 SIT	9.166,67	10.000	400,00 SIT	24.06.2002	133.383 rednih delnic	Grajski trg 21 2327 Rače	Tel: 02 609 0211 Faks: 02 609 04 10	Žarko Rostohar - predsednik uprave Milena Nedelko
72	Plama-pur Podgrad	POPG	redne imenske	01.12.1999	06.12.1999	proizvodnja in predelava poliuretanskih pen	686.798	686.798 rednih delnic na ime z nominalno 1.000 SIT	2.806,20	1.000	50,00 SIT	26.04.2002	686.798 rednih delnic	Podgrad 17 6244 Podgrad	Tel: 05 71 49 100 Faks: 05 71 49 299	Radoš Gregorič - predsednik uprave
73	Pom-invest	POIR	redne imenske	16.10.2001	19.10.2001	dejavnost holdingov	2.240.666	2.241.983 rednih delnic na ime z nominalno 1.000 SIT	500,00	1.000	n.p.	n.p.	2.241.983	Slovenska 41, 9000 Murska Sobota	Tel: 02 535 18 00 Faks: 02 532 18 98	Ivan Vizjak - direktor Slavko Rogan - pomočnik direktorja za naložbe in razvoj
74	Pulsar Holding	PLHR	redne imenske	08.08.2001	13.08.2001	dejavnost holdingov	939.326	939.326 rednih delnic na ime z nominalno 1.000 SIT	n.p.	1.000	n.p.	n.p.	939.319	Štefanova 13 a 1000 Ljubljana	Tel: 01 24 14 156 Faks: 01 24 14 177	Marko Vavpetič - direktor
75	Rekreacijsko turistični center Kravavec	RKRG	redne imenske	07.10.1997	17.10.1997	prevoz potnikov, blaga in različnih tovorov z žičnicami	411.468	205.734 rednih delnic na ime z nominalno 2.000 SIT	4.300,00	2.000	n.p.	n.p.	205.734 rednih delnic na ime	Grad 76 4207 Cerklje na Gorenjskem	Tel: 04 252 59 30 Faks: 04 252 59 31	Jasto Marčon - direktor Marta Bergant
76	Saturnus avtooprema Ljubljana	SAAG	redne imenske	03.04.1997	14.04.1997	proizvodnja svetlobne opreme za motorna in druga vozila	1.294.244	647.122 rednih imenskih delnic z nominalno 2.000 SIT	1.001,00	2.000	n.p.	n.p.	483.061 rednih imenskih delnic	Letališka 17 1000 Ljubljana	Tel: 01 520 33 33 Faks: 01 524 4866	Andrej Lazar - predsednik uprave Vida Strle
77	Saturnus Embalaža Ljubljana	SELG	redne imenske	21.10.1997	03.11.1997	proizvodnja embalaže iz lahkih kovin za prehrabeno in kemično industrijo	859.290	85.929 rednih imenskih delnic z nominalno 10.000 SIT	8.000,00	10.000	n.p.	n.p.	84.064 rednih imenskih delnic	Agrokombinatska 61 1000 Ljubljana	Tel: 01 520 53 00 Faks: 01 520 5356	Zvone Žepič - generalni direktor Zlata Hribar - vodja računovodske službe
78	Savinja Mozirje	MSMG	redne imenske	17.09.1999	21.09.1999	trgovina na drobno in debelo z živilskimi in neživilskimi proizvodi	105.780	105.780 rednih imenskih delnic z nominalno 1.000 SIT	1.576,50	1.000	n.p.	n.p.	105.780 rednih imenskih delnic	Na trgu 14 3330 Mozirje	Tel: 03 583 3488	Gregor Verbuč - direktor
79	Sijaj Hrastnik	SIHG	redne imenske	04.10.1999	07.10.1999	proizvodnja dekorativne razsvetljave in dekorativnih kovinskih izdelkov	268.800	26.880 rednih imenskih delnic z nominalno 10.000 SIT	2.500,00	10.000	n.p.	n.p.	26.880 rednih imenskih delnic	Pot Vitka Pavliča 9 1430 Hrastnik	Tel: 03 564 4108	Matjaž Kovačič - direktor
80	Slovenijaes Ljubljana	SLLG	redne imenske	24.04.1996	08.05.1996	posredovanje blaga in storitev v mednarodni trgovini, maloprodaja in veleprodaja	2.736.040	273.604 rednih imenskih delnic po 10.000 SIT	2.442,95	10.000	200,00 SIT	12.07.2002	273.604 rednih imenskih delnic	Dunajska cesta 22 1000 Ljubljana	Tel: 01 232 2469 Faks: 01 431 4145	Alojz Sajovec - direktor Djordja Kobal
81	Svila Maribor	SVMG	redne imenske	08.01.1997	17.01.1997	tkanje preje tipa svile	1.263.478	1.263.478 navadnih delnic na ime z nominalno 1.000	300,00	1.000	n.p.	n.p.	1.263.478 rednih delnic na ime	Ob Dravi 6 2000 Maribor	Tel: 02 480 5000 Faks: 02 471 3074	Lijana Kocbek - predsednica uprave Slavica Klemenčič - vodja FRS
82	Svilanit Kamnik	SKAG	redne imenske	03.04.1997	14.04.1997	proizvodnja bombažnih in svilenih tkanin	820.814	410.407 rednih imenskih delnic z nominalno 2.000 SIT	515,00	2.000	n.p.	n.p.	408.487 rednih imenskih delnic	Kovinarska 4 1240 Kamnik	Tel: 01 831 1711 Faks: 01 831 1603	Bogomil Wiegeler - direktor Barbara Rems Alenka Cas

F2) DELNICE - PROSTI TRG

	Izdajatelj	Trgovalna koda	Vrsta delnic	Datum sprejema	Datum začetka trgovanja	Dejavnost	V sodni register vpisani in vplačani osnovni kapital (v 000 SIT)	Sestava kapitala	Enotni tečaj prvega trgovalnega dne (v SIT)	Nom. vred. delnice (v SIT)	Dividenda za leto 2001	Datum brez upravičenja do dividende	Št. delnic na organiziranem trgu	Naslov izdajatelja	Telefon Faks	Direktor družbe Kontaktne osebe
83	Tekstina Ajdovščina	TEAG	redne imenske	31.01.1997	12.02.1997	proizvodnja preje, tkanje in oplemenitenje tekstilij ter izdelava konfekcije	1.503.057	1.503.057 rednih imenskih delnic po 1.000 SIT	300,00	1.000	n.p.	n.p.	1.127.293 rednih delnic	Tovarniška 15 5270 Ajdovščina	Tel: 065 16 220 Faks: 05 369 2203	Vasja Mihelj - direktor Ivica Koren - vodja fin.odelka
84	Toplice Dobrna	ZDDG	redne imenske	30.06.1999	05.07.1999	medicinska dejavnost ter turistične, hotelske in gostinske usluge	692.542	692.542 rednih imenskih delnic po 1.000 SIT	550,00	1.000	n.p.	n.p.	682.010 rednih delnic	Dobrna 51 3204 Dobrna	Tel: 03 780 8000 Faks: 03 577 8330	Danijel Brcko - direktor Duško Presekar Erik Heiligstein
85	Tosama Domžale	TODG	redne imenske	05.09.1996	13.09.1996	proizvodnja preje, tekstilij, higienskih in toaletnih potrebnin	2.956.700	295.670 rednih delnic z nominalno 10.000 SIT	3.896,43	10.000	n.p.	n.p.	295.670 rednih imenskih delnic	Vir, Šaranovičeva 35 1230 Domžale	Tel: 01 721 4611 Faks: 01 721 4660	Janko Velkavrh - generalni direktor Marjan Mikar
86	Tovarna sladkorja Ormož	TSOR	redne imenske	04.04.1996	12.04.1996	proizvodnja sladkorja in storitve za rastlinsko pridelavo	4.971.630	497.163 rednih imenskih delnic po 10.000 SIT	12.000,00	10.000	258 SIT	01.07.2002	497.163 rednih imenskih delnic	Opekarniška cesta 4 2270 Ormož	Tel: 02 741 0300 Faks: 02 740 1291	Jurij Dogša - generalni direktor Branka Sok
87	Triglav, finančna družba	TFDR	redne imenske		04.03.2003	dejavnost holdingov	6.356.989	6.356.989 rednih imenskih delnic po 1.000 SIT	662,04	1.000			6.356.989 rednih imenskih delnic	Slovenska 54 1000 Ljubljana	Tel: 01 300 73 00 Faks: 01 300 73 50	Aleš Košiček - direktor
88	Tub swaty Maribor	TUBG	redne imenske	12.11.1997	30.12.1997	proizvodnja in prodaja umetnih brusov	1.155.760	288.940 navadnih delnic z nominalno 4.000 SIT	2.500,00	4.000	500,00 SIT	04.06.2002	288.940 rednih imenskih delnic	Titova cesta 60 2000 Maribor	Tel: 01 519 33 16 02 331 43 61 Faks: 02 332 5305 02 335 1614	Branko Bezjak - direktor Danica Riharič
89	Tus ko-si Slovenj Gradec	TUKG	redne imenske	06.03.2000	09.03.2000	proizvodnja netkanih materialov	229.456	229.456 navadnih delnic z nominalno 1.000 SIT	1.700,00	1.000	n.p.	n.p.	229.456 rednih imenskih delnic	Pod gradom 2/a 2380 Slovenj Gradec	Tel: 02 884 5472 Faks: 02 884 3795	Marjan Jurjec - direktor
90	Unitas Ljubljana	USLG	redne imenske	20.11.1998	26.11.1998	proizvodnja sanitarnih, vodovodnih in plinskih armatur	173.377	173.377 navadnih delnic z nominalno 1.000 SIT	1.000,00	1.000	n.p.	n.p.	145.115 rednih imenskih delnic	Celovška 224 1000 Ljubljana	Tel: 01 519 8141 Faks: 01 507 2654	Izidor Bajec - predsednik uprave Marja Kelenc
91	Unit-as nepremičnine Ljubljana	USAR	redne imenske	14.02.2003	20.02.2003	trgovanje z lastnimi nepremičninami	173.377	173.377 navadnih delnic z nominalno 1.000 SIT		1.000	n.p.	n.p.	173.377 rednih imenskih delnic	Celovška 224 1000 Ljubljana	Tel: 01 500 72 00 Faks: 01 507 26 54	
92	Upimo group Ljubljana	UPGR	redne imenske	30.06.1997	09.07.1997	svetovalne storitve pri prodaji in marketingu in finančni inženiring	215.000	215.000 navadnih delnic z nominalno vrednostjo 1.000 SIT	1.001,00	1.000	n.p.	n.p.	215.000 rednih delnic	Kongresni trg 13 1000 Ljubljana	Tel: 01 426 4292 Faks: 01 251 4388	Bernarda Tomac - direktorica Dragan Todorovič
93	Valkarton Logatec	VLOG	redne imenske	16.06.1997	26.06.1997	proizvodnja, predelava in prodaja valovitega kartona in proizvodnja embalaže iz papirja ter lepenke	852.156	852.156 navadnih delnic na ime z nominalno vrednostjo 1.000 SIT	2.290,00	1.000	n.p.	n.p.	852.097 rednih imenskih delnic	Tržaška 1 1370 Logatec	Tel: 01 759 82 00 Faks: 01 754 1008	Franc Jerina - generalni direktor Alenka Kavčič Ana Jakič
94	Velana tovarna zaves Ljubljana	VLJG	redne imenske	18.12.2002	23.12.2002	proizvodnja tekstilnih izdelkov, razen oblačil	1.409.645	1.409.645 navadnih delnic na ime z nominalno vrednostjo 1.000 SIT	331,00	1.000	n.p.	n.p.	1.409.645 rednih imenskih delnic	Šmartinska 52 1000 Ljubljana	Tel: 01 540 44 93 Faks: 01 540 44 90	Andrej Lasič - direktor
95	Vizija holding, finančna družba	VIHR	redne imenske	13.03.2003	17.03.2003	dejavnost holdingov	2.282.426	2.282.426 rednih imenskih delnic z nominalno 1.000 SIT	650,00	1.000	n.p.	n.p.	2.277.503 rednih imenskih delnic	Dunajska cesta 156 1000 Ljubljana	Tel: 01 568 82 25 Faks: 01 568 81 41	Dari Južna - direktor
96	Zasavski računski center Trbovlje	ZRCG	redne imenske	22.12.1999	27.12.1999	svetovalni inženiring, računalniške obdelave, prodaja programskih produktov	70.700	70.700 navadnih delnic na ime z nominalno vrednostjo 1.000 SIT	488,00	1.000	n.p.	n.p.	43.466 rednih imenskih delnic	Cesta Oktobrske revolucije 14 1420 Trbovlje	Tel: 03 562 6121 Faks: 03 562 6221	Peter Čede - direktor
97	Zdravilišče Rogaška	RGS	redne imenske	04.02.1999	11.02.1999	upravljanje holding družb	1.021.898	961.898 navadnih delnic na ime z nominalno 1.000 SIT in 30.000 prednostnih delnic na ime z nominalno vrednostjo 2.000 SIT	404,12	1.000	n.p.	n.p.	898.110 rednih imenskih delnic	Zdraviliški trg 14 3250 Rogaška Slatina	Tel: 03 81 82 640 Faks: 03 81 82 649	Iztok Lipovšek - predsednik uprave Dragica Herček
98	Zdravilišče Rogaška	RGP	prednostne	04.02.1999	11.02.1999	upravljanje holding družb	1.021.898	961.898 navadnih delnic na ime z nominalno 1.000 SIT in 30.000 prednostnih delnic na ime z nominalno vrednostjo 2.000 SIT	1.490,00	2.000	n.p.	n.p.	27.850 prednostnih delnic	Zdraviliški trg 14 3250 Rogaška Slatina	Tel: 03 81 82 640 Faks: 03 81 82 649	Iztok Lipovšek - predsednik uprave Dragica Herček
99	ŽR - Monter Dravograd	ZMDG	redne imenske	17.09.1999	21.09.1999	upravljanje naložb v hčerinskih družbah	444.100	444.100 rednih delnic z nominalno 1.000 SIT	1.210,18	1.000	50,00 SIT	08.07.2002	275.835 rednih delnic	Oliški vrh 177 2373 Šentjanž pri Dravogradu	Tel: 02 878 5010	Bogdan Kadiš - direktor

F3) OBVEZNICE - BORZNA KOTACIJA

Izdajatelj	Trgovalna koda	Datum izdaje	Datum sprejema	Datum začetka trgovanja	Dejavnost	V sodni register vpisani in vplačani osn.kapital (v 000 SIT)	Zavarovanje terjatev	Namen izdaje obveznice	Nom. vred. izdaje na borzi	Apoenska sestava	Število izdanih obveznic po apoenih	Št. izdan. vred. papirjev	Letna obr. mera	Začetek obrest. in rok zapadlosti	Način odplačevanja	Datum izplač. kuponov	Naslov izdajatelja	Telefon Faks	Direktor Kontaktno osebo
1 Abanka Vip Ljubljana	AB03	01.11.1998	25.05.1999	14.06.1999	banka	3.162.362	izdajatelj jamči z vsem svojim premoženjem	povečanje jamstvenega kapitala in uresničevanje dolgoročnih poslovnih smernic banke	7 mio EUR	100 EUR	70.000	70.000	5%	1.11.1998 1.11.2005 7 let	obresti polletno, glavnica ob zapadlosti	1.5.1.11.	Slovenska c. 58 1517 Ljubljana	Tel: 01 471 82 19 Faks: 01 23 02 430	Aljoša Tomaž - generalni direktor Marja Pogačar
2 Abanka Vip Ljubljana	AB04	28.12.2000	14.12.2000	27.12.2000	banka	3.162.362	izdajatelj jamči z vsem svojim premoženjem	povečanje jamstvenega kapitala banke	10 mio EUR	100 EUR	100.000	100.000	6,25%	1.6.2000 1.6.2007 6,5 let	obresti polletno, glavnica ob zapadlosti	1.12.1.6.	Slovenska c. 58 1517 Ljubljana	Tel: 01 471 82 19 Faks: 01 23 02 430	Aljoša Tomaž - generalni direktor Marja Pogačar
3 Abanka Vip Ljubljana	AB05	10.08.2001	17.09.2001	26.09.2001	banka	3.162.362	izdajatelj jamči z vsem svojim premoženjem	povečanje jamstvenega kapitala banke	10 mio EUR	100 EUR	100.000	100.000	6,00%	15.4.2001 15.4.2006 5 let	obresti polletno, glavnica ob zapadlosti	15.4.15.10.	Slovenska c. 58 1517 Ljubljana	Tel: 01 471 82 19 Faks: 01 23 02 430	Aljoša Tomaž - generalni direktor Marja Pogačar
4 Abanka Vip Ljubljana	AB06	15.05.2002	14.11.2002	25.11.2002	banka	3.162.362	izdajatelj jamči z vsem svojim premoženjem	povečanje jamstvenega kapitala banke	13,5 mio EUR	100 EUR	135.000	135.000	5,9%	15.5.2002 15.5.2009 7 let	obresti polletno, glavnica ob zapadlosti	15.5.15.11.	Slovenska c. 58 1517 Ljubljana	Tel: 01 471 82 19 Faks: 01 23 02 430	Aljoša Tomaž - generalni direktor Marja Pogačar
5 Banka Celje	BCE3	01.09.1999	22.02.2000	06.03.2000	banka	3.376.984	jamči banka neomejeno z vsem svojim premoženjem	povečanje dolgoročnih sredstev za plasiranje v dolgoročne naložbe bank	10 mio EUR	100 EUR	100.000	100.000	6%	1.9.1999 1.3.2005 5,5 let	obresti polletno, glavnica ob zapadlosti	1.3.1.9.	Vodnikova 2 3000 Celje	Tel: 03 54 31 108 Faks: 03 54 83 505	Niko Kač - predsednik uprave Bertold Hartman Ima Lukman
6 Banka Celje	BCE4	08.08.2000	25.01.2001	09.02.2001	banka	3.376.984	jamči banka neomejeno z vsem svojim premoženjem	obveznice so bile izdane v zaprti izdaji	10 mio EUR	100 EUR	100.000	100.000	6%	15.4.2000 15.4.2006 6 let	obresti in glavnica polletno, 2 letni morator na izplačilo glavnice	15.4.15.10.	Vodnikova 2 3000 Celje	Tel: 03 54 31 108 Faks: 03 54 83 505	Niko Kač - predsednik uprave Bertold Hartman Ima Lukman
7 Banka Celje	BCE5	06.08.2001	14.12.2001	19.12.2001	banka	3.376.984	jamči banka neomejeno z vsem svojim premoženjem	obveznice so bile izdane v zaprti izdaji	10 mio EUR	100 EUR	100.000	100.000	6%	15.03.2001 15.03.2007 6 let	obresti polletno, glavnica ob zapadlosti	15.9.15.3.	Vodnikova 2 3000 Celje	Tel: 03 54 31 108 Faks: 03 54 83 505	Niko Kač - predsednik uprave Bertold Hartman Ima Lukman
8 Banka Celje	BCE6A	15.02.2002	20.09.2002	30.09.2002	banka	3.376.984	jamči banka neomejeno z vsem svojim premoženjem	obveznice so bile izdane v zaprti izdaji	10 mio EUR	100 EUR	100.000	100.000	5,6%	15.02.2002 15.02.2008 6 let	obresti letno, glavnica ob zapadlosti	15.2.15.2.	Vodnikova 2 3000 Celje	Tel: 03 54 31 108 Faks: 03 54 83 505	Niko Kač - predsednik uprave Bertold Hartman Ima Lukman
9 Banka Celje	BCE6B	15.02.2002	20.09.2002	30.09.2002	banka	3.376.984	jamči banka neomejeno z vsem svojim premoženjem	obveznice so bile izdane v zaprti izdaji	1.000 mio SIT	100.000 SIT	10.000	10.000	4,9%	15.02.2002 15.02.2005 3 leta	obresti letno, glavnica ob zapadlosti	15.2.15.2.	Vodnikova 2 3000 Celje	Tel: 03 54 31 108 Faks: 03 54 83 505	Niko Kač - predsednik uprave Bertold Hartman Ima Lukman
10 Banka Vip Nova Gorica	VP02E	01.04.1995	01.04.1995	25.10.1995	banka	1.050.000	jamči Abanka Vip s svojim celotnim kapitalom	dokapitalizacija in uresničevanje dolgoročnih poslovnih smernic razvoj banke	2.045.167,52 EUR	255,65 EUR 511,29 EUR 5.112,92 EUR	1.000 1.500 200	2.700	10%	1.4.1995 1.4.2005 10 let	obresti in glavnica polletno, 2 letni morator na glavnico	1.4.1.10.	Erjavčeva ulica 2 5000 Nova Gorica	Tel: 05 30 28 511 Faks: 05 30 28 516	Egidij Birsa - predsednik uprave Jasmin Furlan
11 Banka Vip Nova Gorica	VIP3E	16.08.1996	29.10.1996	13.11.1996	banka	1.050.000	jamči Abanka Vip s svojim celotnim kapitalom	dokapitalizacija in uresničevanje dolgoročnih poslovnih smernic razvoj banke	2.556.459,41 EUR	255,65 EUR	10.000	10.000	7,5%	16.8.1996 16.8.2006 10 let	obresti in glavnica polletno, 2 letni morator na glavnico	16.2.16.8.	Erjavčeva ulica 2 5000 Nova Gorica	Tel: 05 30 28 511 Faks: 05 30 28 516	Egidij Birsa - predsednik uprave Jasmin Furlan
12 Banka Vip Nova Gorica	VIP4E	01.08.1997	19.11.1997	03.12.1997	banka	1.050.000	jamči Abanka Vip s svojim celotnim kapitalom	povečanje jamstvenega kapitala in uresničevanje dolgoročnih poslovnih smernic razvoj banke	2.045.167,52 EUR	255,65 EUR	8.000	8.000	7%	1.8.1997 1.8.2007 10 let	obresti in glavnica polletno, 2 letni morator na glavnico	1.2.1.8.	Erjavčeva ulica 2 5000 Nova Gorica	Tel: 05 30 28 511 Faks: 05 30 28 516	Egidij Birsa - predsednik uprave Jasmin Furlan
13 Banka Vip Nova Gorica	VIP5	15.07.1998	17.12.1998	24.12.1998	banka	1.050.000	jamči Abanka Vip s svojim celotnim kapitalom	povečanje jamstvenega kapitala in uresničevanje dolgoročnih poslovnih smernic razvoj banke	2 mio EUR	200 EUR	10.000	10.000	6%	15.7.1998 15.7.2008 10 let	obresti in glavnica polletno, 2 letni morator na glavnico	15.1.15.7.	Erjavčeva ulica 2 5000 Nova Gorica	Tel: 05 30 28 511 Faks: 05 30 28 516	Egidij Birsa - predsednik uprave Jasmin Furlan
14 Banka Vip Nova Gorica	VIP6	09.09.1999	24.02.2000	06.03.2000	banka	1.050.000	jamči Abanka Vip s svojim celotnim kapitalom	povečanje jamstvenega kapitala in uresničevanje dolgoročnih poslovnih smernic razvoj banke	2 mio EUR	200 EUR	10.000	10.000	5,5%	9.9.1999 9.9.2009 10 let	obresti in glavnica polletno, 2 in pol letni moratorij na glavnico	9.3.9.9.	Erjavčeva ulica 2 5000 Nova Gorica	Tel: 05 30 28 511 Faks: 05 30 28 516	Egidij Birsa - predsednik uprave Jasmin Furlan
15 Banka Vip Nova Gorica	VIP7	01.06.2001	09.07.2001	19.07.2001	banka	1.300.000	jamči Abanka Vip s svojim celotnim kapitalom	pridobitev dolgoročnih virov za uresničevanje naložbene politike banke	2 mio EUR	200 EUR	10.000	10.000	6,2%	18.12.2000 18.12.2010 10 let	obresti in glavnica polletno, 2 in pol letni moratorij na glavnico	18.6.18.12.	Erjavčeva ulica 2 5000 Nova Gorica	Tel: 05 30 28 511 Faks: 05 30 28 516	Egidij Birsa - predsednik uprave Jasmin Furlan

F3) OBVEZNICE - BORZNA KOTACIJA

Izdajatelj	Trgovna koda	Datum izdaje	Datum sprejema	Datum začetka trgovanja	Dejavnost	V sodni register vpisani in vplačani (v 000 SIT)	Zavarovanje terjatev	Namen izdaje obveznice	Nom. vred. izdaje na borzi	Apoenska sestava	Število izdanih obveznic po apoehih	Št. izdan. vred. papirjev	Letna obr. mera	Začetek obrest. in rok zapadlosti	Način odplačevanja	Datum izplač. kuponov	Naslov izdajatelja	Telefon Faks	Direktor Kontaktna oseba	
16	Banka Zasavje Trbovlje	BZ02E	31.07.1996	16.12.1996	14.01.1997	banka	106.489	obveznice niso zavarovane jamči izdajatelj z vsem svojim premoženjem	financiranje dolgoročnih naložb in kapitalno krepitev	4.601.626,93 EUR	255,65 EUR 511,29 EUR 5.112,92 EUR 25.564,59 EUR 51.129,19 EUR	2.000 1.000 100 40 40	3.180	7,5%	31.7.1997 31.7.2004 8 let	obresti polletno, glavnica ob zapadlosti	31.3.30.9.	Trg revolucije 25c Trbovlje	Tel: 03 56 26 233 Faks: 03 56 26 193	Darko Bastardi
17	Blagovno trgovinski center BTC Ljubljana	BTC1E	01.01.1996	29.01.1997	24.02.1997	4.805.864	terjatve so zavarovane s hipoteko, ki se vpiše na imiv fiduciarja SKB banka d.d., LJ in jo le-ta uresničuje za račun vsakokratnih imetnikov obveznic	hipotekarne obveznice so bile izdane zaradi znižanja osnovnega kapitala družbe	17.383.924,96 EUR	51,13 EUR	340.000	340.000	10,5%	1.1.1996 31.12.2007 12 let	obresti in glavnica polletno, 5-letni moratorj na odplačilo glavnice	25.1.25.7.	Šmartinska 152 1000 Ljubljana	Tel: 01 52 41 992 Fax: 01 52 44 070	Jože Mermal - generalni direktor Andrej Repina	
18	Hotel Bernardin Portorož	HTB1E	01.02.1999	21.06.1999	28.06.1999	4.898.609	dejavnost hotelov z restavracijo	izdajatelj jamči z vsem svojim premoženjem neomejeno	10.225.837,62 EUR	511,29 EUR	20.000	20.000	8,5%	1.2.1999 1.2.2009 10 let	obresti in glavnica letno 3 letni moratorj na izplačilo glavnice	1.2.	Obala 2 6320 Portorož	Tel: 05 695 52 01 Faks: 05 67 46 229	Čedomil Vojnič - generalni direktor Radovan Mikuletič Romana Rebolj	
19	NFD Investicijsko svetovanje Ljubljana	NI01	15.02.1999	30.11.1999	21.12.1999	10.000	investicijsko svetovanje	vplis zastavne pravice in pogodbeno prepoved razpolaganja na 16.000 apoehih obveznic RS06 in subsidiarnim poroštvom Abanke	2.171,84 mio SIT	135.740 SIT	16.000	16.000	TOM + 5,5%	15.2.1999 15.2.2006 7 let	obresti polletno, revalorizirana vrednost glavnice ob zapadlosti	15.2.15.8.	Trdinova 4 1000 Ljubljana	Tel: 01 43 41 003 Faks: 01 43 11 109	Metka Kandrič - direktorica Boštjan Herič	
20	Nova kreditna banka Maribor	KBM1E	01.06.1998	18.09.1998	05.10.1998	5.600.000	banka	izdajatelj jamči z vsem svojim premoženjem	pridobitev virov za uresničevanje naložbene politike banke	7.669.378,22 EUR	511,29 EUR	15.000	15.000	6%	1.6.1998 1.6.2003 5 let	obresti polletno, glavnica ob zapadlosti	1.6.1.12.	Vita Kraigherja 4 2000 Maribor	Tel: 02 229 23 54 Faks: 02 25 27 576	Jože Glogovšek - predsednik uprave Melita Maček Čenič Igor Muhič
21	Nova kreditna banka Maribor	KBM2	17.01.2000	30.10.2000	14.11.2000	5.600.000	banka	izdajatelj jamči z vsem svojim premoženjem	pridobitev virov za uresničevanje naložbene politike banke	9 mio EUR	500 EUR	18.000	18.000	5,9%	17.1.2000 17.1.2006 6 let	obresti polletno, glavnica ob zapadlosti	17.1.17.7.	Vita Kraigherja 4 2000 Maribor	Tel: 02 229 23 54 Faks: 02 25 27 576	Jože Glogovšek - predsednik uprave Melita Maček Čenič Igor Muhič
22	Nova kreditna banka Maribor	KBM3	31.07.2001	29.10.2001	14.11.2001	5.600.000	banka	izdajatelj jamči z vsem svojim premoženjem	obveznice so bile izdane v zaprti izdaji	2.000 mio SIT	100.000 SIT	20.000	20.000	5,8% +TOM	1.4.2001 2.10.2006 5 let	obresti letno (zadnje obd. je polletno), glavnica ob zapadlosti	1.4., zadnji 2.10.	Vita Kraigherja 4 2000 Maribor	Tel: 02 229 23 54 Faks: 02 25 27 576	Jože Glogovšek - predsednik uprave Melita Maček Čenič Igor Muhič
23	Nova kreditna banka Maribor	KBM4	31.07.2001	29.10.2001	14.11.2001	5.600.000	banka	izdajatelj jamči z vsem svojim premoženjem	obveznice so bile izdane v zaprti izdaji	9 mio EUR	500 EUR	18.000	18.000	6%	1.4.2001 2.10.2006 5 let	obresti letno (zadnje obd. je polletno), glavnica ob zapadlosti	1.4., zadnji 2.10.	Vita Kraigherja 4 2000 Maribor	Tel: 02 229 23 54 Faks: 02 25 27 576	Jože Glogovšek - predsednik uprave Melita Maček Čenič Igor Muhič
24	Nova Ljubljanska banka	NLB3	01.03.1999	04.07.2000	18.07.2000	13.810.242	banka	jamči izdajatelj z vsem svojim premoženjem	pridobitev dolgoročnih sredstev in izboljšanje rokove in valutne strukture bilance	4.000 mio SIT	100.000 SIT	40.000	40.000	5,25 % + TOM	1.3.2000 2.3.2005 5 let	obresti polletno, glavnica ob zapadlosti	1.3.1.9.	Trg republike 2 1520 Ljubljana	Tel: 01 476 27 51 Fax: 01 251 80 54	Marko Voljč - predsednik uprave Marko Jernejčič Ana Kastelic
25	Nova Ljubljanska banka	NLB4	01.03.1999	04.07.2000	18.07.2000	13.810.242	banka	jamči izdajatelj z vsem svojim premoženjem	pridobitev dolgoročnih sredstev in izboljšanje rokove in valutne strukture bilance	5 mio EUR	500 EUR	10.000	10.000	5,65%	1.3.2000 2.3.2005 5 let	obresti polletno, glavnica ob zapadlosti	1.3.1.9.	Trg republike 2 1520 Ljubljana	Tel: 01 476 27 51 Fax: 01 251 80 54	Marko Voljč - predsednik uprave Marko Jernejčič Ana Kastelic
26	Nova Ljubljanska banka	NLB5	07.02.2001	17.09.2001	27.09.2001	13.810.242	banka	jamči izdajatelj z vsem svojim premoženjem	pridobitev dolgoročnih sredstev in izboljšanje rokove in valutne strukture bilance	12 mio EUR	1.000 EUR	12.000	12.000	5,80%	1.12.2000 1.12.2005 5 let	obresti polletno, glavnica ob zapadlosti	1.6.1.12.	Trg republike 2 1520 Ljubljana	Tel: 01 476 27 51 Fax: 01 251 80 54	Marko Voljč - predsednik uprave Marko Jernejčič Ana Kastelic
27	Probanka Maribor	PRB1	01.08.1995	11.04.1996	15.07.1996	1.426.691	banka	jamči banka z vsem svojim premoženjem	pridobitev dolgoročnih virov za naložbeno politiko banke	800 mio SIT	10.000 SIT	80.000	80.000	6% + TOM	1.8.1995 1.8.2003 8 let	obresti in glavnica letno	1.8.	Gosposka 23 2000 Maribor	Tel: 02 25 20 500 Faks: 02 25 25 600	Romana Pajenk - generalna direktorica Tine Murn - stiki z javnostmi
28	Probanka Maribor	PRB2E	20.12.1995	07.10.1997	03.11.1997	1.426.691	banka	jamči banka z vsem svojim premoženjem	pridobitev dolgoročnih virov za naložbeno politiko banke	3.067.751,29 EUR	51,13 EUR	60.000	60.000	8%	29.12.1995 29.12.2003 8 let	obresti letno, glavnica ob zapadlosti	29.12.	Gosposka 23 2000 Maribor	Tel: 02 25 20 500 Faks: 02 25 25 600	Romana Pajenk - generalna direktorica Tine Murn - stiki z javnostmi
29	Republika Slovenija	RS08E	30.06.1993	30.06.1993	24.11.1993	država	terjatve iz obveznic niso zavarovane in za izpolnitev odgovorja izključno Republika Slovenija kot dolžnik	poravnavanje obveznosti iz neizplačanih deviznih vlog	49.356.539,17 EUR	51,13 EUR 255,65 EUR 511,29 EUR 5.112,92 EUR	25.330 8.000 60.000 3.000	96.330	5%	30.06.1993 31.5.2003 10 let	obresti in glavnica polletno	30.11.31.5.	Župančičeva 3 1000 Ljubljana	Tel: 01 478 53 56 Faks: 01 478 67 05	Stanislava Zadravec C. Uroš Svete	

F3) OBVEZNICE - BORZNA KOTACIJA

Izdajatelj	Trgovna koda	Datum izdaje	Datum sprejema	Datum začetka trgovanja	Dejavnost	V sodni register vpisani in vplačani (v 000 SIT)	Zavarovanje terjatev	Namen izdaje obveznice	Nom. vred. izdaje na borzi	Apoenska sestava	Število izdanih obveznic po apoenih	Št. izdan. vred. papirjev	Letna obr. mera	Začetek obrest. in rok zapadlosti	Način odplačevanja	Datum izplač. kuponov	Naslov izdajatelja	Telefon Faks	Direktor Kontaktno osebo
30	Republika Slovenija	RS10	31.05.1997	07.06.1999	14.06.1999	država	terjatve iz obveznic niso zavarovane in za izpolnitev odgovarja izključno Republika Slovenija kot dožnik	zamenjava za obveznice RS04, ki jih je RS izdala 15.3.97 na podlagi uredbe o izdaji obveznic RS za prevzete obveznosti do bank iz neizplačanih deviznih vlog	52.189,61 mio SIT	10.000 SIT	5.218.961	5.218.961	4,5% + TOM	31.5.1997 31.5.2007 10 let	obresti in glavnica letno	31.5.	Župančičeva 3 1000 Ljubljana	Tel: 01 478 53 56 Faks: 01 478 67 05	Stanislava Zadravec C. Uroš Svete
31	Republika Slovenija	RS13E	29.06.1998	07.06.1999	14.06.1999	država	terjatve iz obveznic niso zavarovane in za izpolnitev odgovarja izključno Republika Slovenija kot dožnik	za izvajanje programa prestrukturiranja podjetij	54.555.355,02 EUR	511,29 EUR	106.701	106.701	5,55%	29.6.1998 29.6.2008 10 let	obresti polletno, glavnica ob zapadlosti	29.6. 29.12.	Župančičeva 3 1000 Ljubljana	Tel: 01 478 53 56 Faks: 01 478 67 05	Stanislava Zadravec C. Uroš Svete
32	Republika Slovenija	RS14	01.06.1999	24.02.2000	29.02.2000	država	terjatve iz obveznic niso zavarovane in za izpolnitev odgovarja izključno Republika Slovenija kot dožnik	financiranje proračuna RS	6.304 mio SIT	10.000 SIT	63.040	63.040	4% + TOM	1.6.1999 1.6.2003 4 leta	obresti letno, glavnica ob zapadlosti	1.6.	Župančičeva 3 1000 Ljubljana	Tel: 01 478 53 56 Faks: 01 478 67 05	Stanislava Zadravec C. Uroš Svete
33	Republika Slovenija	RS17	24.02.2000	08.03.2000	15.03.2000	država	terjatve iz obveznic niso zavarovane in za izpolnitev odgovarja izključno Republika Slovenija kot dožnik	financiranje proračuna Republike Slovenije	9.000 mio SIT	10.000 SIT	900.000	900.000	4,7% + TOM	24.2.2000 24.2.2005 5 let	obresti letno, glavnica ob zapadlosti	24.2.	Župančičeva 3 1000 Ljubljana	Tel: 01 478 53 56 Faks: 01 478 67 05	Stanislava Zadravec C. Uroš Svete
34	Republika Slovenija	RS18	26.04.2000	10.05.2000	15.05.2000	država	terjatve iz obveznic niso zavarovane in za izpolnitev odgovarja izključno Republika Slovenija kot dožnik	financiranje proračuna Republike Slovenije	50 mio EUR	100 EUR	500.000	500.000	6%	26.4.2000 26.4.2010 10 let	obresti letno, glavnica ob zapadlosti	26.4.	Župančičeva 3 1000 Ljubljana	Tel: 01 478 53 56 Faks: 01 478 67 05	Stanislava Zadravec C. Uroš Svete
35	Republika Slovenija	RS19	24.07.2000	07.08.2000	18.08.2000	država	terjatve iz obveznic niso zavarovane in za izpolnitev odgovarja izključno Republika Slovenija kot dožnik	financiranje proračuna Republike Slovenije	6.000 mio SIT	10.000 SIT	600.000	600.000	4,2% + TOM	24.7.2000 24.7.2003 3 leta	obresti letno, glavnica ob zapadlosti	24.7.	Župančičeva 3 1000 Ljubljana	Tel: 01 478 53 56 Faks: 01 478 67 05	Stanislava Zadravec C. Uroš Svete
36	Republika Slovenija	RS20	01.12.2000	05.12.2000	12.12.2000	država	terjatve iz obveznic niso zavarovane in za izpolnitev odgovarja izključno Republika Slovenija kot dožnik	financiranje proračuna Republike Slovenije	6.000 mio SIT	10.000 SIT	600.000	600.000	4,2% + TOM	1.12.2000 1.12.2003 3 leta	obresti letno, glavnica ob zapadlosti	1.12.	Župančičeva 3 1000 Ljubljana	Tel: 01 478 53 56 Faks: 01 478 67 05	Stanislava Zadravec C. Uroš Svete
37	Republika Slovenija	RS21	01.02.2001	04.11.2002	18.11.2002	država	terjatve iz obveznic niso zavarovane in za izpolnitev odgovarja izključno Republika Slovenija kot dožnik	plačilo odškodnine za zaplenjeno premoženje zaradi razveljavitve kazni zaplembe premoženja	20.000 mio SIT	10.000 SIT	2.000.000	2.000.000	1% + TOM	1.2.2001 1.3.2015 14 let	obresti in glavnica letno	1.3.	Župančičeva 3 1000 Ljubljana	Tel: 01 478 53 56 Faks: 01 478 67 05	Stanislava Zadravec C. Uroš Svete
38	Republika Slovenija	RS22	13.02.2001	15.02.2001	22.02.2001	država	terjatve iz obveznic niso zavarovane in za izpolnitev odgovarja izključno Republika Slovenija kot dožnik	financiranje proračuna Republike Slovenije	8.000 mio SIT	10.000 SIT	800.000	800.000	4,7% + TOM	13.2.2001 13.2.2006 5 let	obresti letno, glavnica ob zapadlosti	13.2.	Župančičeva 3 1000 Ljubljana	Tel: 01 478 53 56 Faks: 01 478 67 05	Stanislava Zadravec C. Uroš Svete
39	Republika Slovenija	RS23	13.02.2001	15.02.2001	20.02.2001	država	terjatve iz obveznic niso zavarovane in za izpolnitev odgovarja izključno Republika Slovenija kot dožnik	financiranje proračuna Republike Slovenije	40 mio EUR	100 EUR	400.000	400.000	6%	13.2.2001 13.2.2011 10 let	obresti letno, glavnica ob zapadlosti	13.2.	Župančičeva 3 1000 Ljubljana	Tel: 01 478 53 56 Faks: 01 478 67 05	Stanislava Zadravec C. Uroš Svete
40	Republika Slovenija	RS24	13.03.2001	16.3.2001 19.4.2001 17.10.2001	22.03.2001	država	terjatve iz obveznic niso zavarovane in za izpolnitev odgovarja izključno Republika Slovenija kot dožnik	financiranje proračuna Republike Slovenije	11.000 mio SIT	10.000 SIT	331.000 168.600 600.400	1.100.000	4,2% + TOM	13.3.2001 13.3.2004 3 leta	obresti letno, glavnica ob zapadlosti	13.3.	Župančičeva 3 1000 Ljubljana	Tel: 01 478 53 56 Faks: 01 478 67 05	Stanislava Zadravec C. Uroš Svete
41	Republika Slovenija	RS25	18.04.2001	20.04.2001 05.06.2001	03.05.2001	država	terjatve iz obveznic niso zavarovane in za izpolnitev odgovarja izključno Republika Slovenija kot dožnik	financiranje proračuna Republike Slovenije	8.000 mio SIT	10.000 SIT	318.790 481.210	800.000	4,7% + TOM	18.4.2001 18.4.2006 5 let	obresti letno, glavnica ob zapadlosti	18.4.	Župančičeva 3 1000 Ljubljana	Tel: 01 478 53 56 Faks: 01 478 67 05	Stanislava Zadravec C. Uroš Svete

F3) OBVEZNICE - BORZNA KOTACIJA

Izdajatelj	Trgovalna koda	Datum izdaje	Datum sprojema	Datum začetka trgovanja	Dejavnost	V sodni register vpisani in vplačani (v 000 SIT)	Zavarovanje terjatev	Namen izdaje obveznice	Nom. vred. izdaje na borzi	Apoenska sestava	Število izdanih obveznic po apoehih	Št. izdan. vred. papirjev	Letna obr. mera	Začetek obrest. in rok zapadlosti	Način odplačevanja	Datum izplač. kuponov	Naslov izdajatelja	Telefon Faks	Direktor Kontaktno osebo
Republika Slovenija	RS26	01.06.2001	04.06.2001 17.10.2001 5.12.2001	14.06.2001	država		terjatve iz obveznic niso zavarovane in za izpolnitev odgovarja izključno Republika Slovenija kot dolжник	financiranje proračuna Republike Slovenije	50 mio EUR	100 EUR	142.000 195.847 162.353	500.000	5,375%	1.6.2001 1.6.2011 10 let	obresti letno, glavnica ob zapadlosti	1.6.	Župančičeva 3 1000 Ljubljana	Tel: 01 478 53 56 Faks: 01 478 67 05	Stanislava Zadravec C. Uroš Svete
Republika Slovenija	RS27	04.12.2001	04.12.2001 15.1.2002	20.12.2001	država		terjatve iz obveznic niso zavarovane in za izpolnitev odgovarja izključno Republika Slovenija kot dolжник	financiranje proračuna Republike Slovenije	17.000 mio SIT	10.000 SIT	409.150 1.290.850	1.700.000	4,7% +TOM	04.12.2001 4.12.2006 5 let	obresti letno, glavnica ob zapadlosti	4.12.	Župančičeva 3 1000 Ljubljana	Tel: 01 478 53 56 Faks: 01 478 67 05	Stanislava Zadravec C. Uroš Svete
Republika Slovenija	RS28	15.01.2002	18.01.2002	25.01.2002	država		terjatve iz obveznic niso zavarovane in za izpolnitev odgovarja izključno Republika Slovenija kot dolжник	financiranje proračuna Republike Slovenije in ali potrebe upravljanja z državnim dolgom	10.500 mio SIT	10.000 SIT	1.050.000	1.050.000	4,2 % + TOM	15.01.2002 15.1.2005 3 leta	obresti letno, glavnica ob zapadlosti	15.1.	Župančičeva 3 1000 Ljubljana	Tel: 01 478 53 56 Faks: 01 478 67 05	Stanislava Zadravec C. Uroš Svete
Republika Slovenija	RS29	15.01.2002 18.2.2002 4.6.2002	18.01.2002	25.01.2002	država		terjatve iz obveznic niso zavarovane in za izpolnitev odgovarja izključno Republika Slovenija kot dolжник	financiranje proračuna Republike Slovenije in ali potrebe upravljanja z državnim dolgom	55 mio EUR	100 EUR	102.780 225.257 221.963	550.000	5,375%	15.01.2002 15.1.2012 10 let	obresti letno, glavnica ob zapadlosti	15.1.	Župančičeva 3 1000 Ljubljana	Tel: 01 478 53 56 Faks: 01 478 67 05	Stanislava Zadravec C. Uroš Svete
Republika Slovenija	RS31	15.01.2002	18.01.2002	25.01.2002	država		terjatve iz obveznic niso zavarovane in za izpolnitev odgovarja izključno Republika Slovenija kot dolжник	upravljanje z državnim dolgom, zamenjava za obveznice RS151095N	2.974,68 mio SIT	10.000 SIT	294.768	294.768	4,7% +TOM	15.1.2002 15.01.2007 5 let	obresti letno, glavnica ob zapadlosti	15.1.	Župančičeva 3 1000 Ljubljana	Tel: 01 478 53 56 Faks: 01 478 67 05	Stanislava Zadravec C. Uroš Svete
Republika Slovenija	RS32	15.01.2002	18.01.2002	25.01.2002	država		terjatve iz obveznic niso zavarovane in za izpolnitev odgovarja izključno Republika Slovenija kot dolжник	upravljanje z državnim dolgom, zamenjava za obveznice RS151095N	23,8655 mio EUR	100 EUR	238.655	238.655	5,375%	15.01.2002 15.1.2012 10 let	obresti letno, glavnica ob zapadlosti	15.1.	Župančičeva 3 1000 Ljubljana	Tel: 01 478 53 56 Faks: 01 478 67 05	Stanislava Zadravec C. Uroš Svete
Republika Slovenija	RS33	22.03.2002	02.04.2002	09.04.2002	država		terjatve iz obveznic niso zavarovane in za izpolnitev odgovarja izključno Republika Slovenija kot dolжник	prevzem obveznosti Slovenskih železnar	127.16600364 mio EUR	511,29 EUR	248.716	248.716	8%	1.1.2002 31.12.2022 20 let	obresti štirikrat letno, glavnica ob zapadlosti	20.01. 20.04. 20.07. 20.10.	Župančičeva 3 1000 Ljubljana	Tel: 01 478 53 56 Faks: 01 478 67 05	Stanislava Zadravec C. Uroš Svete
Republika Slovenija	RS34	18.02.2002	20.02.2002	26.02.2002	država		terjatve iz obveznic niso zavarovane in za izpolnitev odgovarja izključno Republika Slovenija kot dolжник	financiranje proračuna Republike Slovenije in ali potrebe upravljanja z državnim dolgom	16.910 mio SIT	10.000 SIT	1.691.000	1.691.000	TOM + 4,2%	18.02.2002 18.2.2007 5 let	obresti letno - glavnica ob zapadlosti, s pravico izdajatelja, da od 18.2.2005 predčasno odplača glavnico, delno ali v celoti	18.2.	Župančičeva 3 1000 Ljubljana	Tel: 01 478 53 56 Faks: 01 478 67 05	Stanislava Zadravec C. Uroš Svete
Republika Slovenija	RS35	18.03.2002	20.03.2002	26.03.2002	država		terjatve iz obveznic niso zavarovane in za izpolnitev odgovarja izključno Republika Slovenija kot dolжник	financiranje proračuna Republike Slovenije in ali potrebe upravljanja z državnim dolgom	14.000 mio SIT	10.000 SIT	1.400.000	1.400.000	TOM + 4,2%	18.03.2002 18.3.2007 5 let	obresti letno - glavnica ob zapadlosti, s pravico izdajatelja, da od 18.3.2005 predčasno odplača glavnico, delno ali v celoti	18.3.	Župančičeva 3 1000 Ljubljana	Tel: 01 478 53 56 Faks: 01 478 67 05	Stanislava Zadravec C. Uroš Svete
Republika Slovenija	RS36	18.03.2002	20.03.2002 19.6.2002	26.03.2002	država		terjatve iz obveznic niso zavarovane in za izpolnitev odgovarja izključno Republika Slovenija kot dolжник	financiranje proračuna Republike Slovenije in ali potrebe upravljanja z državnim dolgom	12.000 mio SIT	10.000 SIT	379.000 821.000	1.200.000	9%	18.03.2002 18.3.2005 3 leta	obresti letno, glavnica ob zapadlosti	18.3.	Župančičeva 3 1000 Ljubljana	Tel: 01 478 53 56 Faks: 01 478 67 05	Stanislava Zadravec C. Uroš Svete
Republika Slovenija	RS37	19.04.2002	24.04.2002	30.04.2002	država		terjatve iz obveznic niso zavarovane in za izpolnitev odgovarja izključno Republika Slovenija kot dolжник	financiranje proračuna Republike Slovenije in ali potrebe upravljanja z državnim dolgom	17.000 mio SIT	10.000 SIT	1.700.000	1.700.000	TOM + 4%	19.4.2002 19.4.2007 5 let	obresti letno - glavnica ob zapadlosti, s pravico izdajatelja, da od 19.4.2005 predčasno odplača glavnico, delno ali v celoti	19.4.	Župančičeva 3 1000 Ljubljana	Tel: 01 478 53 56 Faks: 01 478 67 05	Stanislava Zadravec C. Uroš Svete
Republika Slovenija	RS38	19.04.2002	24.04.2002	30.04.2002	država		terjatve iz obveznic niso zavarovane in za izpolnitev odgovarja izključno Republika Slovenija kot dolжник	financiranje proračuna Republike Slovenije in ali potrebe upravljanja z državnim dolgom	100 mio EUR	100 EUR	180.186 322.309 497.505	1.000.000	5,625%	19.4.2002 19.4.2017 15 let	obresti letno, glavnica ob zapadlosti	19.4.	Župančičeva 3 1000 Ljubljana	Tel: 01 478 53 56 Faks: 01 478 67 05	Stanislava Zadravec C. Uroš Svete
Republika Slovenija	RS39	01.01.2000	04.11.2002	18.11.2002	država		terjatve iz obveznic niso zavarovane in za izpolnitev odgovarja izključno Republika Slovenija kot dolжник	plačilo odškodnine žrtvam vojnega in povojnega nasilja	30.000 mio SIT	1.000 SIT	30.000.000	30.000.000	TOM + 1%	1.1.2000 15.9.2008 8,75 let	obresti letno, glavnica ob zapadlosti	15.9.	Župančičeva 3 1000 Ljubljana	Tel: 01 478 53 56 Faks: 01 478 67 05	Stanislava Zadravec C. Uroš Svete
Republika Slovenija	RS40	31.05.2002	04.06.2002	07.06.2002	država		terjatve iz obveznic niso zavarovane in za izpolnitev odgovarja izključno Republika Slovenija kot dolжник	financiranje proračuna Republike Slovenije in ali potrebe upravljanja z državnim dolgom	15.000 mio SIT	10.000 SIT	1.500.000	1.500.000	TOM +3,9%	31.5.2002 31.5.2007 5 let	obresti letno - glavnica ob zapadlosti, s pravico izdajatelja, da od 31.5.2005 predčasno odplača glavnico, delno ali v celoti	31.5.	Župančičeva 3 1000 Ljubljana	Tel: 01 478 53 56 Faks: 01 478 67 05	Stanislava Zadravec C. Uroš Svete
Republika Slovenija	RS41	17.06.2002	20.06.2002	26.06.2002	država		terjatve iz obveznic niso zavarovane in za izpolnitev odgovarja izključno Republika Slovenija kot dolжник	financiranje proračuna Republike Slovenije in ali potrebe upravljanja z državnim dolgom	12.000 mio SIT	10.000 SIT	1.200.000	1.200.000	TOM +3,9%	17.6.2002 17.6.2007 5 let	obresti letno - glavnica ob zapadlosti, s pravico izdajatelja, da od 17.6.2005 predčasno odplača glavnico, delno ali v celoti	17.6.	Župančičeva 3 1000 Ljubljana	Tel: 01 478 53 56 Faks: 01 478 67 05	Stanislava Zadravec C. Uroš Svete

F3) OBVEZNICE - BORZNA KOTACIJA

Izdajatelj	Trgovalna koda	Datum izdaje	Datum sprejema	Datum začetka trgovanja	Dejavnost	V sodni register vpisani in vplačani (v 000 SIT)	Zavarovanje terjatev	Namen izdaje obveznice	Nom. vred. izdaje na borzi	Apoenska sestava	Število izdanih obveznic po apoehih	Št. izdan. vred. papirjev	Letna obr. mera	Začetek obrest. in rok zapadlosti	Način odplačevanja	Datum izplač. kuponov	Naslov izdajatelja	Telefon Faks	Direktor Kontaktno osebo
Republika Slovenija	RS42	15.07.2002	17.07.2002	24.07.2002	država		terjatve iz obveznic niso zavarovane in za izpolnitev odgovarja izključno Republika Slovenija kot dožnik	financiranje proračuna Republike Slovenije in ali potrebe upravljanja z državnim dolgom	12.000 mio SIT	10.000 SIT	1.200.000	1.200.000	9,00%	15.7.2002 15.7.2005 3 leta	obresti letno, glavnica ob zapadlosti	15.7.	Župančičeva 3 1000 Ljubljana	Tel: 01 478 53 56 Faks: 01 478 67 05	Stanislava Zadravec C. Uroš Svete
Republika Slovenija	RS43	15.10.2002	17.10.2002	22.10.2002	država		terjatve iz obveznic niso zavarovane in za izpolnitev odgovarja izključno Republika Slovenija kot dožnik	financiranje proračuna Republike Slovenije in ali potrebe upravljanja z državnim dolgom	15.600 mio SIT	10.000 SIT	1.560.000	1.560.000	TOM + 3%	15.10.2002 15.10.2007 5 let	obresti letno, glavnica ob zapadlosti (oz. v delni nominalni vrednosti z enim ali več predčasnimi odplačili)	15.10.	Župančičeva 3 1000 Ljubljana	Tel: 01 478 53 56 Faks: 01 478 67 05	Stanislava Zadravec C. Uroš Svete
Republika Slovenija	RS44	8.11.2002 13.11.2002	26.11.2002	29.11.2002	država		terjatve iz obveznic niso zavarovane in za izpolnitev odgovarja izključno Republika Slovenija kot dožnik	upravljanje z državnim dolgom, zamenjava za obveznice serije RS151095 od vključno G do vključno T	2.964,93 mio SIT	10.000 SIT	296.493	296.493	6,65%	8.11.2002 8.11.2012 10 let	obresti letno, glavnica ob zapadlosti	8.11.	Župančičeva 3 1000 Ljubljana	Tel: 01 478 53 56 Faks: 01 478 67 05	Stanislava Zadravec C. Uroš Svete
Republika Slovenija	RS45	08.11.2002	28.11.2002	03.12.2002	država		terjatve iz obveznic niso zavarovane in za izpolnitev odgovarja izključno Republika Slovenija kot dožnik	izvrševanje sklepa Vlade Republike Slovenije, zamenjava za obveznice serije RS151095 od vključno G do vključno T	12.112,49 mio SIT	10.000 SIT	1.211.249	1.211.249	8,20%	8.11.2002 8.11.2005 3 leta	obresti letno, glavnica ob zapadlosti	8.11.	Župančičeva 3 1000 Ljubljana	Tel: 01 478 53 56 Faks: 01 478 67 05	Stanislava Zadravec C. Uroš Svete
Republika Slovenija	RS48	02.12.2002	05.12.2002	10.12.2002	država		terjatve iz obveznic niso zavarovane in za izpolnitev odgovarja izključno Republika Slovenija kot dožnik	financiranje potreb proračuna Republike Slovenije in ali potrebe upravljanja z državnim dolgom	60 mio EUR	100 EUR	600.000	600.000	4,75%	2.12.2002 2.12.2012 10 let	obresti letno, glavnica ob zapadlosti	2.12.	Župančičeva 3 1000 Ljubljana	Tel: 01 478 53 56 Faks: 01 478 67 05	Stanislava Zadravec C. Uroš Svete
Republika Slovenija	RS49	10.01.2003	17.01.2003	22.01.2003	država		terjatve iz obveznic niso zavarovane in za izpolnitev odgovarja izključno Republika Slovenija kot dožnik	izdane zaradi zamenjave obveznic RS4E, izdanih na podlagi uredbe o izdaji obveznic RS za prevzete obveznosti do bank iz nezplačanih deviznih vlog	29.788.960 EUR	380 EUR	78.392	78.392	4,75%	10.1.2003 10.1.2022 19 let	obresti letno, glavnica ob zapadlosti	10.1.	Župančičeva 3 1000 Ljubljana	Tel: 01 478 53 56 Faks: 01 478 67 05	Stanislava Zadravec C. Uroš Svete
Republika Slovenija	RS50	24.02.2003	05.03.2003	11.03.2003	država		terjatve iz obveznic niso zavarovane in za izpolnitev odgovarja izključno Republika Slovenija kot dožnik	financiranje potreb proračuna RS in ali potrebe upravljanja z državnim dolgom	18.216.800 EUR	100 EUR	182.168	182.168	4,50%	24.2.2003 24.2.2013 10 let	obresti letno, glavnica ob zapadlosti	24.2.	Župančičeva 3 1000 Ljubljana	Tel: 01 478 53 56 Faks: 01 478 67 05	Stanislava Zadravec C. Uroš Svete
Republika Slovenija	RS51	24.02.2003	05.03.2003	11.03.2003	država		terjatve iz obveznic niso zavarovane in za izpolnitev odgovarja izključno Republika Slovenija kot dožnik	financiranje potreb proračuna RS in ali potrebe upravljanja z državnim dolgom	24.392,5 mio SIT	10.000 SIT	2.439.250	2.439.250	7,75%	24.2.2003 24.2.2006 3 leta	obresti letno, glavnica ob zapadlosti	24.2.	Župančičeva 3 1000 Ljubljana	Tel: 01 478 53 56 Faks: 01 478 67 05	Stanislava Zadravec C. Uroš Svete
SKB banka Ljubljana	SKB3E	27.06.1996	27.02.1997	14.03.1997	banka	7.800.000	jamči SKB banka neomejeno z vsem svojim premoženjem	prestrukturiranje dolga iz obveznic SKB banke 2.izdaje	17.895.215,84 EUR	511,29 EUR	35.000	35.000	7,5%	15.9.1996 15.9.2003 7 let	obresti in glavnica polletno, moratorij na glavnico je 2 leti	15.3. 15.9.	Ajdovščina 4 1513 Ljubljana	Tel: 01 47 15 490 Fax: 01 47 15 047	Cvetka Selšek - generalna direktorica Alenka Markič
SKB banka Ljubljana	SKB4A	01.06.1999	24.12.1999	30.12.1999	banka	7.800.000	jamči SKB banka neomejeno z vsem svojim premoženjem	zbiranje dolgoročnih sredstev, znižanih z dosedanjimi odplačili glavnice prejšnjih izdaj obveznic	3.818,2 mio SIT	100.000 SIT	38.182	38.182	TOM + 5,25%	1.6.1999 1.12.2005 6 let	obresti in revalorizacija polletno, nominalna vrednost glavnice ob dospelosti	1.6. 1.12.	Ajdovščina 4 1513 Ljubljana	Tel: 01 47 15 490 Fax: 01 47 15 047	Cvetka Selšek - generalna direktorica Alenka Markič
SKB banka Ljubljana	SKB4B	01.06.1999	24.12.1999	30.12.1999	banka	7.800.000	jamči SKB banka neomejeno z vsem svojim premoženjem	zbiranje dolgoročnih sredstev, znižanih z dosedanjimi odplačili glavnice prejšnjih izdaj obveznic	5.909 mio EUR	500 EUR	11.818	11.818	5,25%	1.6.1999 1.12.2005 6 let	obresti polletno, glavnica ob dospelosti	1.6. 1.12.	Ajdovščina 4 1513 Ljubljana	Tel: 01 47 15 490 Fax: 01 47 15 047	Cvetka Selšek - generalna direktorica Alenka Markič
Slovenska razvojna družba Ljubljana	SKR1E	31.12.1993	31.12.1993	03.07.1995	razvoj	1.000.000	izdajatelj jamči s svojim celotnim kapitalom	sanacija in prestrukturiranje ter prodaja podjetij in financiranje dolgoročnih naložb	25.564.594,06 EUR	511,29 EUR 511,29 EUR	15.000 2.500 100	17.600	5%	31.12.1993 31.12.2003 10 let	obresti polletno, glavnica ob zapadlosti	30.6. 31.12.	Dunajska 160 1000 Ljubljana	Tel: 01 589 48 52 Faks: 01 589 48 49	Sašo Tanko
Slovenska zadružna kmetijska banka Ljubljana	ZKB1E	15.09.1994	15.09.1994	10.07.1995	banka	1.759.152	izdajatelj jamči s svojim celotnim kapitalom	povečanje osnovnega kapitala banke	2.556.459,41 EUR	255,65 EUR 511,29 EUR	5.000 2.500	7.500	10%	15.9.1994 15.9.2004 10 let	obresti polletno, glavnica ob zapadlosti	15.3. 15.9.	Kolodvorska 9 1000 Ljubljana	Tel: 01 47 27 100 Faks: 01 47 27 405	Milan Knežević - generalni direktor Nataša Velkavrh Šuklje - vodja sektorja investicijskega bančništva
Slovenska zadružna kmetijska banka Ljubljana	SZB3	01.08.1999	24.02.2000	15.03.2000	banka	1.759.152	izdajatelj jamči s svojim celotnim kapitalom	pridobitev novih sredstev z dolgoročno zapadlostjo, ki jih banka potrebuje za naložbe	2.000 mio SIT	10.000 SIT	200.000	200.000	TOM + 5,3%	1.8.1999 1.8.2005 6 let	obresti letno, glavnica ob zapadlosti	1.8.	Kolodvorska 9 1000 Ljubljana	Tel: 01 47 27 100 Faks: 01 47 27 405	Milan Knežević - generalni direktor Nataša Velkavrh Šuklje - vodja sektorja investicijskega bančništva
Stanovanjski sklad Republike Slovenije	SSR1E	01.11.1995	11.04.1996	04.07.1996	stanovanjski sklad		jamči izdajatelj z vsem svojim premoženjem neomejeno	povečanje razpoložljivih sredstev za zadovoljevanje potreb državljanov, kupcev stanovanj	4.083.023,58 EUR	51,13 EUR	70.965	70.965	6%	1.11.1995 1.11.2010 15 let	obresti in glavnica polletno	1.5. 31.10.	Pojlanska c. 31 1000 Ljubljana	Tel: 01 471 05 07 Faks: 01 471 05 03	Oven Edvard - direktor Biserka Prošek Darja Fišer
Stanovanjski sklad Republike Slovenije	SSR2	15.05.1998	19.06.1998	30.06.1998	stanovanjski sklad		jamči izdajatelj z vsem svojim premoženjem neomejeno	povečanje razpoložljivih sredstev za zadovoljevanje potreb državljanov, kupcev stanovanj	2.000 mio SIT	100.000	20.000	20.000	7,2% +TOM	15.5.1998 15.5.2008 10 let	obresti in glavnica letno	15.5.	Pojlanska c. 31 1000 Ljubljana	Tel: 01 471 05 07 Faks: 01 471 05 03	Oven Edvard - direktor Biserka Prošek Darja Fišer

F4) OBVEZNICE - PROSTI TRG

Izdajatelj	Trgovalna koda	Datum izdaje	Datum sprejema	Datum začetka trgovanja	Vrsta in tip obveznice	Namen izdaje obveznice	Zavarovanje terjatev	Dejavnost	V sodni register vpisani in vplačani osnovni kapital družbe (v 000 SIT)	Nominalna vrednost izdaje na prostem trgu	Apoenska sestava	Število izdanih obveznic po apoehih	Letna obrestna mera	Začetek obrestovanja in rok zapadlosti	Način odplačevanja	Datum izplačila kuponov	Način izračuna obresti	Naslov izdajatelja	Telefon	Fax	Direktor Kontaktna oseba
1 Autocommerce	ACL1E	15.09.1997		15.12.1997	navadna imenska s fikšno obrestno mero	financiranje nakupa poslovnega deleža družbe Kompas Magistrat, trgovina in gostinstvo	izdajatelj jamči z vsem svojim premoženjem	zunanja in notranja trgovina, servis in proizvodnja	2.886.877	11.401.808,95 EUR	511,29 EUR	22.300	8%	15.9.1997 15.9.2006 9 let	obresti in glavnica polletno, 4-letni moratorij na izplačilo glavnice	15.3. 15.9.	linearni	Baragova 5 1000 Ljubljana	Tel: 01 588 3101 Fax: 01 588 3114		Herman Rigelnik - generalni direktor Milan Jagrič Vera Mihatoič Vlasta Gripl
2 Banka Koper	BKP3	02.12.1998		05.01.2000	navadna imenska s fikšno in variabilno obrestno mero	zagotovitev svežih virov za novo nakazbeno dejavnost	izdajatelj jamči z vsem svojim premoženjem	banka	531.359	5.000.000 EUR	500 EUR	10.000	5%	30.4.1999 30.4.2004 5 let	obresti in glavnica polletno, 3-letni moratorij na izplačilo glavnice	30.4. 31.10.	proporcionalni	Pristaniška 14 6502 Koper	Tel: 05 665 1100 Fax: 05 665 1369		Vojko Čok - predsednik uprave Igor Bahčič - vodja službe
3 Banka Koper	BKP4	01.08.2000		21.12.2000	navadna imenska	obveznice so bile izdane v zaprti izdaji	izdajatelj jamči z vsem svojim premoženjem	banka	531.360	2.000 mio SIT	100.000 SIT	20.000	T + 6%	1.8.2000 1.8.2005 5 let	obresti polletno, glavnica ob zapadlosti	1.2. 1.8.	proporcionalni	Pristaniška 14 6502 Koper	Tel: 05 665 1100 Fax: 05 665 1370		Vojko Čok - predsednik uprave Igor Bahčič - vodja službe
4 Banka Vipva	VP01E	01.04.1999		05.01.1995	navadna imenska s fikšno obrestno mero	povečanje osnovnega kapitala banke	jamči Abanka Vipva s svojim celotnim kapitalom	banka	710.000	1.022.583,76 EUR	255,65 EUR 511,29 EUR	1.000 1.500	10%	1.4.1994 1.4.2004 10 let	obresti in glavnica polletno	1.4. 1.10.	linearni	Erjavčeva ulica 2 5000 Nova Gorica	Tel: 05 302 8511 Fax: 05 302 8516		Egidijs Birsa - predsednik uprave Jasmin Furlan
5 KD Investments	KD01E	15.03.1996		24.07.1996	navadna imenska s fikšno obrestno mero	pridobitev sredstev z dolgoročno zapadlostjo za financiranje dejavnosti	za obveznosti, ki izhajajo iz izdanih obveznic, jamči do višine celotne izdaje izdajatelj z vsem svojim premoženjem	upravljanje investicijskih skladov	200.000	4.090.335,05 EUR	51,13 EUR	80.000	10%	15.3.1996 15.3.2006 10 let	obresti polletno, glavnica ob zapadlosti	15.3. 15.9.	linearni	Celovška 206 1000 Ljubljana	Tel: 01 583 0700 Fax: 01 518 4100		Roman Androjna
6 Nama	NAL1	25.04.2002		08.08.2002	imenska z variabilno in fikšno obrestno mero	pridobitev virov za izplačilo delničarjem ob zmanjšanju osnovnega kapitala družbe	izdajatelj jamči z vsem svojim premoženjem	trgovina na drobno in oddajanje poslovnih prostorov	2.861.385	953.795.000 SIT	1.000 SIT	953.795	7% + EUR	1.1.2002 20.1.2008 6 let	obresti letno, glavnica ob zapadlosti	20.1.	proporcionalni	Tomšičeva 1 1000 Ljubljana	Tel: 01 425 83 00 Fax: 01 252 47 56		Tevž Tavčar
7 Nova Ljubljanska banka	NLB7	30.09.2002		22.11.2002	navadna imenska s fikšno obrestno mero	izboljšanje rokavne strukture bilance ter pridobitev dodatnih dolgoročnih virov sredstev	jamči izdajatelj z vsem svojim premoženjem	banka	13.810.242	6.250 mio SIT	100.000 SIT	62.500	10%	24.6.2002 24.12.2005 3,5 let	obresti polletno, glavnica ob zapadlosti	24.6. 24.12.	linearni	Trg republike 2 1520 Ljubljana	Tel: 01 478 27 51 Fax: 01 251 80 54		Marko Voljč - predsednik uprave Marko Jernejčič Ana Kastelic
8 Nova Ljubljanska banka	NLB8	30.09.2002		22.11.2002	navadna imenska s fikšno obrestno mero	izboljšanje rokavne strukture bilance ter pridobitev dodatnih dolgoročnih virov sredstev	jamči izdajatelj z vsem svojim premoženjem	banka	13.810.242	14.276 mio EUR	1.000 EUR	14.276	5,5%	24.6.2002 24.6.2007 5 let	obresti polletno, glavnica ob zapadlosti	24.6. 24.12.	linearni	Trg republike 2 1520 Ljubljana	Tel: 01 478 27 51 Fax: 01 251 80 54		Marko Voljč - predsednik uprave Marko Jernejčič Ana Kastelic

F4) OBVEZNICE - PROSTI TRG

Izdajatelj	Trgovalna koda	Datum izdaje	Datum sprejema	Datum začetka trgovanja	Vrsta in tip obveznice	Namen izdaje obveznice	Zavarovanje terjatev	Dejavnost	V sodni register vpisani in vplačani osnovni kapital družbe (v 000 SIT)	Nominalna vrednost izdaje na prostem trgu	Apoenska sestava	Število izdanih obveznic po apoenih	Letna obrestna mera	Začetek obrestovanja in rok zapadlosti	Način odplačevanja	Datum izplačila kuponov	Način izračuna obresti	Naslov izdajatelja	Telefon	Fax	Direktor Kontaktna oseba	
9	Poštna banka Slovenije	PBS2	03.10.2000	23.12.2002	27.12.2002	nematerializirana imenska z nespremenljivo realno obrestno mero	izdajatelj izdaja obveznico z namenom povečanja dodatnega kapitala s podrejenim dolgom in z namenom zagotovitve dolgoročnih virov sredstev	obveznice so visoko tvegan vrednostni papir, so nezavarovane in so glede poplačila ob likvidaciji oz. stečaju banke podrejene čistim dolžniškim instrumentom	banka	1.243.380	1.500 mio SIT	100.000 SIT	15.000	TOM + 6%	20.6.2000 20.6.2007 7 let	obresti polletno, nominalna vrednost glavnice ob zapadlosti	20.6. 20.12.	konformni	Ulica Vita Kraigherja 5 2000 Maribor	Tel: 02 228 82 02 Fax: 02 228 82 03		Viktor Lenč - predsednik uprave
10	Poštna banka Slovenije	PBS3	20.04.2001	23.12.2002	27.12.2002	nematerializirana imenska z nespremenljivo realno obrestno mero	izdajatelj izdaja obveznico z namenom povečanja dolgoročnih virov sredstev	obveznice niso posebej zavarovane, za obveznosti iz obveznic jamči izdajatelj z vsem svojim premoženjem	banka	1.103.000	1.795,5 mio SIT	100.000 SIT	17.955	TOM + 5,3%	10.12.2000 10.12.2005 5 let	obresti letno, nominalna vrednost glavnice ob zapadlosti	10.12.	konformni	Ulica Vita Kraigherja 5 2000 Maribor	Tel: 02 228 82 02 Fax: 02 228 82 03		Viktor Lenč - predsednik uprave
11	Poteza borzna družba	BDP2	15.04.1999		13.12.1999	navadna imenska s fiksno obrestno mero	pridobitev dolgoročnih virov za financiranje projektov, določenih v strategiji podjetja	izdajatelj jamči z vsem svojim premoženjem	borzno posredništvo	100.000	1.500.000 EUR	100 EUR	15.000	7,5%	15.4.1999 15.4.2004 5 let	obresti in glavnica polletno	15.4. 15.10.	linearni	Dunajska 22 1000 Ljubljana	Tel: 01 30 70 700 Fax: 01 30 70 701		Drago Simčič - direktor Karmen Cerar
12	Probanka Maribor	PRB4	24.01.2000		15.03.2001	imenske obveznice četrte emisije	obveznice so bile izdane v zaprti izdaji	izdajatelj jamči z vsem svojim premoženjem	banka	1.426.691	5.000.000 EUR	100 EUR	50.000	5,5%	24.9.1999 24.9.2007 8 let	obresti in glavnica letno, 3-letni moratorij na odplačilo glavnice	24.9.	proporcionalni	Gospoška 23 2000 Maribor	Tel: 02 25 20 500 Faks: 02 25 25 600		Romana Pajenk - generalna direktorica Tine Mum - stiki z javnostmi
13	Probanka Maribor	PRB5	10.04.2002		26.04.2002	imenske obveznice pете izdaje	obveznice so bile izdane v zaprti izdaji	izdajatelj jamči z vsem svojim premoženjem	banka	1.426.691	7.850.000 EUR	100 EUR	78.500	6,25%	1.8.2001 1.8.2006 5 let	obresti letno, glavnica ob zapadlosti	1.8.	proporcionalni	Gospoška 23 2000 Maribor	Tel: 02 25 20 500 Faks: 02 25 25 600		Romana Pajenk - generalna direktorica Tine Mum - stiki z javnostmi
14	Sip strojna oprema	SIPAE	15.10.1999		19.06.2000	imenska z ločljivo delniško nakupno opcijo	za potrebe finančnega prestrukturiranja in za financiranje nujnih novih investicij	terjatve so zavarovane z vključbo zastavne pravice in zaznambo izvršljivosti terjatve na nepremičnem premoženju družbe	proizvodnja traktorjev ter drugih kmetijskih, gozdarskih in obdelovalnih strojev	142.225	3.323.397,23 EUR	102,26 EUR	32.500	6%	15.10.1999 15.10.2009 10 let	obresti in glavnica polletno, 5 letni moratorij na izplačilo glavnice	15.4. 15.10.	linearni	Juhartova 2 3311 Šempeter v Savinjski dolini	Tel: 03 57 02 211 Fax: 03 57 02 509		Voh Bojan - generalni direktor
15	Sip strojna oprema	SIPBE	15.10.1999		19.06.2000	imenska z ločljivo delniško nakupno opcijo	za potrebe finančnega prestrukturiranja in za financiranje nujnih novih investicij	jamči izdajatelj s svojim celotnim premoženjem	proizvodnja traktorjev ter drugih kmetijskih, gozdarskih in obdelovalnih strojev	142.225	1.763.956,99 EUR	102,26 EUR	17.250	6%	15.10.1999 15.10.2009 10 let	obresti in glavnica polletno, 5 letni moratorij na izplačilo glavnice	15.4. 15.10.	linearni	Juhartova 2 3311 Šempeter v Savinjski dolini	Tel: 03 57 02 211 Fax: 03 57 02 509		Voh Bojan - generalni direktor
16	Slovenska odškodninska družba	SOS2E	01.06.1996		07.04.1997	navadna na prihodnik s fiksno obrestno mero	poravnava obveznosti denacionalizacijskim upravičencem	jamči družba s celotnim svojim premoženjem	poravnava obveznosti po zakonu o denacionalizaciji, zakonu o zadrugah in drugih predpisih, ki urejajo denacionalizacijsko premoženja	40.000	536.865.000 EUR	51,13 EUR	10.500.000	6%	1.6.1996 1.6.2016 20 let	obresti in glavnica polletno, 8 letni moratorij na odplačilo glavnice	1.6. 1.12.	konformni	Mala ulica 5, p.p. 1001 Ljubljana	Tel: 01 300 91 10 Fax: 01 431 11 75		Anton Končnik - direktor Kaja Špičar
17	Stanovanjski sklad Republike Slovenije	SSR3	08.05.2001		28.05.2001	nematerializirana, imenska	povečanje razpoložljivih sredstev za zadovoljevanje potreb državljanov, kupcev stanovanj	jamči Stanovanjski sklad RS, javni sklad, neomejeno z vsem svojim namenskim premoženjem	stanovanjski sklad		2.000.000.000 SIT	100.000 SIT	20.000	TOM + 6,10%	5.1.2001 5.1.2011 10 let	obresti in glavnica polletno	6.7. 5.1.	konformni	Pojmanska c. 31 1000 Ljubljana	Tel: 01 471 05 07 Faks: 01 471 05 03		Oven Edvard - direktor Biserka Prošek Darja Fišer
18	UBK banka	UBKKE	15.05.1994		05.01.1995	zamenjive s spremenljivo letno obrestno mero	dokapitalizacija banke in za zagotovitev dolgoročnega vira financiranja	obveznice niso posebej zavarovane, za izplačilo celotnih terjatev iz naslova obveznic jamči SKB banka s celotnim svojim premoženjem	banka	327.480	3.067.751,29 EUR	38.346,89 EUR	80	8,5% *spremenljiva	15.4.1994 15.4.2004 10 let	obresti in glavnica polletno 5-letni moratorij na odplačilo glavnice	15.4. 15.10.	konformni	Tišaška 116 1000 Ljubljana	Tel: 01 423 1131 Fax: 01 257 3082		Matjaž Kaštrun - generalni direktor Daja Drobež

*UBK - obrestna mera znaša 1% točko nad povprečno letno obrestno mero dolgoročnih dolžniških vrednostnih papirjev, katerih izdajatelj je Republika Slovenija, ki so obrestovani in nominirani v EUR in ki kotirajo na Ljubljanski borzi na dan določanja nove obrestne mere, nova obrestna mera se določa vsako leto za vnaprej na dan zapadlosti drugega letnega kupona obveznice, izračun povprečne obrestne mere se opravi na osnovi aritmetičnega povprečja obrestnih mer ustreznih državnih papirjev

F5) POSEBNE INVESTICIJSKE DRUŽBE

	Investicijska družba	Trgovalna koda	Segment trgovanja	Razred delnic	Datum sprejema	Datum začetka trgovanja	V sodni register vpisani in vplačani osnovni kapital (v 000 SIT)	Sestava kapitala	Enotni tečaj prvega trgovalnega dne *	Nom. vred. delnice (v SIT)	Št. delnic na org. trgu	Izplačilo dividende za leto 2001	Datum brez upravičenja do dividende	Naslov izdajatelja	Telefon Faks	DZU, ki upravlja PID	Direktor DZU in ID Kontaktne osebe
1	KD ID	KDIN	prosti trg	redne imenske		09.02.2001	9.062.055,4	92.046.145 rednih delnic	72,72 SIT	100	92.046.145 rednih delnic	n.p.	n.p.	Celovška 206 Ljubljana	Tel: 01 583 07 00 Faks: 01 518 41 00	KD Investments d.o.o.	Roman Androjna - direktor DZU in ID
2	Infond ID	IFIR	prosti trg	redne imenske		23.09.2002	8.132.314,0	8.132.314 rednih delnic	1.795,09 SIT	1.000	8.132.314 rednih delnic	n.p.	n.p.	Ulica Vita Kraigherja 5 2000 Maribor	Tel: 02 229 20 80 Faks: 02 229 27 96	KBM Infond DZU d.o.o.	Stanko Brglez - direktor DZU in ID
3	Nacionalna finančna družba 1	NF1N	prosti trg	redne imenske	23.10.1998	26.10.1998	16.058.030	160.580.300 rednih delnic	74,56 SIT	100	160.580.300 rednih delnic	n.p.	n.p.	Trdinova 4 1000 Ljubljana	Tel: 01 434 10 00 Faks: 01 431 11 09	Nacionalna finančna družba za upravljanje investicijskih skladov d. o. o.	Stanislav Valant - direktor DZU Roman Ambrož - direktor PID Lenka Dominko
4	Triglav Steber I	TG1N	prosti trg	redne imenske	30.10.1998	02.11.1998	14.748.747	147.487.470 rednih delnic	73,99 SIT	100	147.487.470 rednih delnic	n.p.	n.p.	Slovenska 54 1000 Ljubljana	Tel: 01 300 73 00 Faks: 01 300 73 50	Triglav DZU d.o.o.	Janko Kastelic - direktor DZU Mirjana Dimc Perko - direktorica PID

* Tečaj prvega trgovalnega dne deljen z 10 zaradi spremembe nominalne vrednosti delnic leta 1999; pri delnicah, ki so kotirale pred julijem 1999.

F6) POOBlašČENE INVESTICIJSKE DRUŽBE

Investicijska družba	Trgovalna koda	Segment trgovanja	Razred delnic	Datum sprejema	Datum začetka trgovanja	V sodni register vpisani in vplačani osnovni kapital (v 000 SIT)	Sestava kapitala	Enotni tečaj prvega trgovalega dne *	Nom. vred. delnice (v SIT)	Št. delnic na org. trgu	Izplačilo dividende za leto 2001	Datum brez upravičenja do dividende	Naslov izdajatelja	Telefon Faks	DZU, ki upravlja PID	Direktor DZU in PID Kontaktna oseba
1 Aktiva Avant 1 PID	AAPR	prosti trg	redne imenske	13.08.2001	22.08.2001	2.952.004	29.520.040 rednih delnic	14,10 SIT	100	29.520.040 rednih delnic	n.p.	n.p.	Dunajska 156 1000 Ljubljana	Tel: 01 560 46 71 Fax: 01 560 46 77	Aktiva DZU d.o.o.	Andrej Urbas - direktor DZU Samo Stonič - direktor PID
2 Arkada Ena	AR1N	prosti trg	redne imenske	11.12.1998	14.12.1998	6.640.634	66.406.092 rednih delnic	33,42 SIT	100	66.406.092 rednih delnic	n.p.	n.p.	Dunajska 156 1000 Ljubljana	Tel: 01 560 46 80 Faks: 01 560 46 88	Arkada DZU d.o.o.	Andrej Ručigaj - direktor DZU in PID
3 Atena PID	ATPR	prosti trg	redne imenske	11.06.2002	17.06.2002	13.591.589	135.915.888 rednih delnic	63,34 SIT	100	135.915.888 rednih delnic	n.p.	n.p.	Dunajska 156 1000 Ljubljana	Tel: 01 560 46 71 Fax: 01 560 46 77	Aktiva DZU d.o.o.	Andrej Urbas - direktor DZU in PID
4 PID Capinvest 2	CAPN	prosti trg	redne imenske	18.12.1998	24.12.1998	587.690	5.876.900 rednih delnic	28,00 SIT	100	5.876.900 rednih delnic	n.p.	n.p.	Dunajska 9 1000 Ljubljana	Tel: 01 300 02 30 Faks: 01 231 79 51	Capinvest PDZU d.o.o.	Blaž Vodopivec - direktor DZU in PID
5 Infond PID	IFPR	prosti trg	redne imenske	18.09.2002	23.09.2002	8.764.196	87.641.964 rednih delnic	32,42 SIT	100	87.641.964 rednih delnic	n.p.	n.p.	Ulica Vita Kraigherja 5 2000 Maribor	Tel: 02 229 20 80 Faks: 02 229 27 96	KBM Infond DZU d.o.o.	Stane Brglez - direktor DZU Drago Naberšnik - direktor PID
6 Krona senior	SN0N	prosti trg	redne imenske	08.12.1998	08.12.1998	7.317.043	73.170.428 rednih delnic	25,37 SIT	100	73.170.428 rednih delnic	n.p.	n.p.	Štefanova 13 a 1000 Ljubljana	Tel: 01 24 14 162 Fax: 01 24 14 168	DUS Krona d.o.o.	Boštjan Gmajnar - direktor DZU Jože Tepina - direktor PID Janez Pajek
7 KS-SKLAD 2	KS2N	prosti trg	redne imenske	15.01.1998	23.01.1998	4.429.324	44.293.242 rednih delnic	20,72 SIT	100	44.293.242 rednih delnic	n.p.	n.p.	Dunajska 9 1000 Ljubljana	Tel: 01 300 02 30 Faks: 01 231 79 51	Capinvest PDZU d.o.o.	Blaž Vodopivec - direktor DZU Igor Lah - direktor PID
8 KS-SKLAD 4	K4SR	prosti trg	redne imenske	21.04.1999	29.04.1999	4.163.380	41.633.800 rednih delnic	17,30 SIT	100	41.633.800 rednih delnic	n.p.	n.p.	Dunajska 9 1000 Ljubljana	Tel: 01 300 02 30 Faks: 01 231 79 51	Capinvest PDZU d.o.o.	Blaž Vodopivec - direktor DZU Igor Lah - direktor PID
9 Maksima 1	MX1N	prosti trg	redne imenske	11.11.1998	16.11.1998	21.664.624	216.646.243 rednih delnic	32,93 SIT	100	216.646.243 rednih delnic	n.p.	n.p.	Trg republike 3 1000 Ljubljana	Tel: 01 200 47 10 Faks: 01 200 47 30	LB Maksima d.o.o.	Miroslav Golubič - direktor DZU in PID Andrej Laznik
10 Mercata	MR0N	prosti trg	redne imenske	30.07.1998	31.08.1998	2.892.398	28.923.982 rednih delnic	33,35 SIT	100	28.923.982 rednih delnic	n.p.	n.p.	Železna cesta 18 1000 Ljubljana	Tel: 01 473 44 56 Faks: 01 473 44 80	Intara DZU d.o.o.	Samo Primožič - direktor DZU Marko Mencin - direktor PID Tadeja Čampa Levstek
11 Mercata 1	MR1N	prosti trg	redne imenske	30.07.1998	31.08.1998	2.682.115	26.821.153 rednih delnic	29,69 SIT	100	26.821.153 rednih delnic	n.p.	n.p.	Železna cesta 18 1000 Ljubljana	Tel: 01 473 44 56 Faks: 01 473 44 80	Intara DZU d.o.o.	Samo Primožič - direktor DZU Rotando Krajnik - direktor PID Tadeja Čampa Levstek
12 Modra linija	ML0G	prosti trg	redne imenske	07.04.1998	04.05.1998	3.415.683	34.156.833 rednih delnic	50,23 SIT	100	34.156.833 rednih delnic	n.p.	n.p.	Pristaniška 12 6000 Koper	Tel: 05 66 33 150 Faks: 05 66 33 120	Primorski skladi d. d. Koper	Dušan Jereb - direktor DZU Mirko Pavšič - direktor PID
13 Nacionalna finančna družba 2	NF2N	prosti trg	redne imenske	28.06.1999	02.07.1999	29.137.966	291.379.659 rednih delnic	23,39 SIT	100	291.379.659 rednih delnic	n.p.	n.p.	Trdinova 4 1000 Ljubljana	Tel: 01 434 10 00 Faks: 01 431 11 09	Nacionalna finančna družba za upravljanje investicijskih skladov d. o. o.	Stanislav Valant - direktor DZU Milan Ževart - direktor PID Lenka Dominiko
14 Nika PID	NK0N	prosti trg	redne imenske	17.04.1998	24.04.1998	3.257.470	32.574.698 rednih delnic	40,66 SIT	100	32.574.698 rednih delnic	n.p.	n.p.	Dunajska 9 1000 Ljubljana	Tel: 01 560 47 01 Faks: 01 560 47 16	Capinvest PDZU d.o.o.	Blaž Vodopivec - direktor DZU Katja Kovačič - direktorica PID
15 Nika PID 1	NK1N	prosti trg	redne imenske	17.04.1998	24.04.1998	3.091.110	30.911.102 rednih delnic	35,00 SIT	100	30.911.102 rednih delnic	n.p.	n.p.	Dunajska 156 1000 Ljubljana	Tel: 01 560 46 71 Fax: 01 560 46 77	Aktiva DZU d.o.o.	Andrej Urbas - direktor DZU Monika Rozman - direktorica PID
16 Nika PID 2	NK2N	prosti trg	redne imenske	17.04.1998	24.04.1998	1.255.587	12.555.868 rednih delnic	50,00 SIT	100	12.555.868 rednih delnic	n.p.	n.p.	Dunajska 9 1000 Ljubljana	Tel: 01 300 02 30 Faks: 01 231 79 51	Capinvest PDZU d.o.o.	Blaž Vodopivec - direktor DZU Damjan Škofič - direktor PID

F6) POOBLAŠČENE INVESTICIJSKE DRUŽBE

Investicijska družba	Trgovalna koda	Segment trgovanja	Razred delnic	Datum sprejema	Datum začetka trgovanja	V sodni register vpisani in vplačani osnovni kapital (v 000 SIT)	Sestava kapitala	Enotni tečaj prvega trgovalnega dne *	Nom. vred. delnice (v SIT)	Št. delnic na org. trgu	Izplačilo dividende za leto 2001	Datum brez upravičenja do dividende	Naslov izdajatelja	Telefon Faks	DZU, ki upravlja PID	Direktor DZU in PID Kontaktna oseba
17 KD PID	KDPN	prosti trg	redne imenske	01.02.2001	09.02.2001	9.586.571	95.913.558 rednih delnic	20,93 SIT	100	95.913.558 rednih delnic	n.p.	n.p.	Celovška 206 Ljubljana	Tel: 01 583 07 00 Faks: 01 518 41 00	KD Investments d.o.o.	Roman Androjna - direktor DZU in PID
18 PID Vipa invest	VI0N	prosti trg	redne imenske	22.01.2002	29.01.2002	10.426.811,5	104.268.115 rednih delnic	50,40 SIT	100	104.268.115 rednih delnic	n.p.	n.p.	Erjavčeva ulica 2 5000 Nova Gorica	Tel: 05 33 85 000 Faks: 05 30 28 506	AVIP DZU d.o.o.	Edvard Abram - direktor DZU Lucijan Čermej - direktor PID
19 PID Zvon Dva	ZV2N	prosti trg	redne imenske	01.06.1999	07.06.1999	14.122.471	141.224.712 rednih delnic	25,76 SIT	100	141.224.712 rednih delnic	n.p.	n.p.	Slovenska 17 2000 Maribor	Tel: 02 229 06 00 Faks: 02 229 06 21	Krekova družba DZU o.o.	Milan Gerič - direktor DZU Roza Miakar Kukovič - direktorica PID Tatjana Novinec
20 PID Zvon Ena	ZV1N	prosti trg	redne imenske	04.12.1998	07.12.1998	13.797.436	137.974.360 rednih delnic	49,79 SIT	100	137.974.360 rednih delnic	n.p.	n.p.	Slovenska 17 2000 Maribor	Tel: 02 229 06 00 Faks: 02 229 06 21	Krekova družba DZU o.o.	Milan Gerič - direktor DZU Andrej Žužek - direktor PID Jože Horvat
21 Pomurska investicijska družba 1	PM1N	prosti trg	redne imenske	05.11.1998	09.11.1998	3.592.394	35.923.940 rednih delnic	71,94 SIT	100	35.923.940 rednih delnic	n.p.	n.p.	Trg republike 3 1000 Ljubljana	Tel: 01 200 47 10 Faks: 01 200 47 30	Pomurska družba za upravljanje skladov	Ivan Vizjak - direktor PID
22 Pooblaščen pomurska investicijska družba	PPIR	prosti trg	redne imenske	17.10.2001	26.10.2001	2.298.057	22.980.570 rednih delnic na ime	27,71 SIT	100	22.967.400 rednih delnic	n.p.	n.p.	Trg republike 3 1000 Ljubljana	Tel: 01 200 47 10 Faks: 01 200 47 30	Pomurska družba za upravljanje skladov	Ivan Vizjak - direktor PID
23 Setev	ST1N	prosti trg	redne imenske	24.08.1999	24.09.1999	4.346.919	43.469.190 rednih delnic	39,35 SIT	100	43.469.190 rednih delnic	n.p.	n.p.	Vilharjeva 29 1000 Ljubljana	Tel: 01 306 55 66 Faks: 01 306 55 70	S Hram DZU d. d.	Metod Logar - direktor DZU in PID
24 Trdnjava	TR0N	prosti trg	redne imenske	04.06.1999	14.06.1999	2.593.276	25.932.762 rednih delnic	25,00 SIT	100	25.932.762 rednih delnic	n.p.	n.p.	Kocenova 2a 3000 Celje	Tel: 03 492 68 50 Faks: 03 548 44 01	Nacionalna finančna družba za upravljanje investicijskih skladov d. o. o.	Zvone Zupančič - direktor DZU in PID
25 Trdnjava 1	TR1N	prosti trg	redne imenske	30.06.1999	05.07.1999	891.790	8.917.902 rednih delnic	23,00 SIT	100	8.917.902 rednih delnic	n.p.	n.p.	Kocenova 2a 3000 Celje	Tel: 03 492 68 50 Faks: 03 548 44 01	Nacionalna finančna družba za upravljanje investicijskih skladov d. o. o.	Zvone Zupančič - direktor DZU in PID
26 Triglav steber, PID	TRSR	prosti trg	redne imenske	13.03.2003	20.03.2003	13.184.266	131.842.661 rednih delnic	23,00 SIT	100	131.842.661 rednih delnic	n.p.	n.p.	Slovenska 54 1000 Ljubljana	Tel: 01 300 73 00 Faks: 01 300 73 50	Triglav DZU d.o.o.	Janko Kastelic - direktor DZU Miran Šubic - direktor PID
27 Vizija DPB	VZ0N	prosti trg	redne imenske	16.06.1998	29.06.1998	4.407.463	44.074.632 rednih delnic	35,49 SIT	100	44.074.632 rednih delnic	n.p.	n.p.	Dunajska 156 1000 Ljubljana	Tel: 01 56 87 211 Faks: 01 56 88 141	Vizija DZU d.o.o.	Anton Škrj - direktor DZU Mira Rataj Siročič - direktorica PID Jožefa Rogelj
28 Zlata moneta 1	ZM1N	prosti trg	redne imenske	26.03.1999	31.03.1999	6.829.780	68.297.800 rednih delnic	53,49 SIT	100	68.297.800 rednih delnic	n.p.	n.p.	Strossmayerjeva 30 2000 Maribor	Tel: 02 229 48 12 Faks: 02 252 33 58	Probanka DZU d. d.	Radovan Stonič - direktor DZU in PID
29 Zlata moneta 2	ZM2N	prosti trg	redne imenske	26.03.1999	31.03.1999	8.233.376	82.333.757 rednih delnic	14,83 SIT	100	82.333.757 rednih delnic	n.p.	n.p.	Strossmayerjeva 30 2000 Maribor	Tel: 02 229 48 12 Faks: 02 252 33 58	Probanka DZU d. d.	Radovan Stonič - direktor DZU in PID

* Tečaj prvega trgovalnega dne deljen z 10 zaradi spremembe nominalne vrednosti delnic leta 1999; pri delnicah, ki so kotirale pred julijem 1999.