



MESEČNE STATISTIKE LJUBLJANSKE BORZE

Maj 2003

Letnik IX, št. 5/03

PROMET

TRŽNI SEGMENT	PROMET (v mio SIT)	KOLIČINA	ŠT. POSLOV
Borzni trg	12.674	1.889.641	5.421
Delnice	4.487	499.707	3.815
Obveznice	8.187	1.389.934	1.606
Prosti trg	5.967	31.966.285	17.125
Delnice	2.136	869.944	4.560
Obveznice	1.462	123.356	374
Posebne inv. družbe	700	2.924.854	3.582
Pooblašene inv. družbe	1.670	28.048.131	8.609
Kratk. vrednostni papirji	0	0	0
SKUPAJ	18.641	33.855.926	22.546

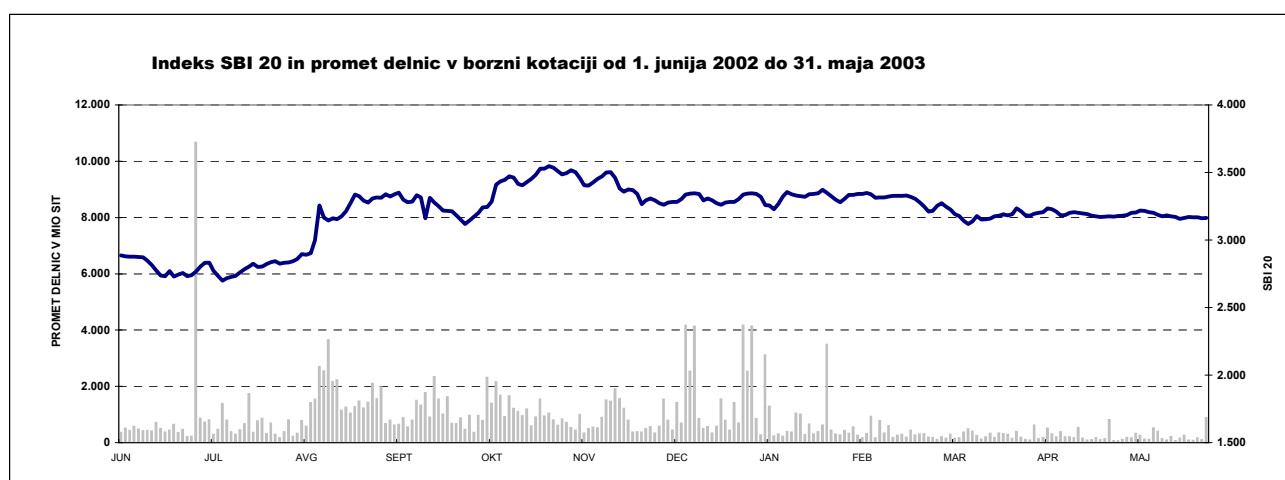
VELIKOST TRGA

TRŽNI SEGMENT	TRŽNA KAPITALIZAC. (v mio SIT)	ŠTEVILO IZDAJ	ŠTEVILO IZDA- JATELJEV
Borzni trg	1.362.817	104	48
Delnice	808.059	33	33
Obveznice	554.758	71	15
Prosti trg	627.391	151	144
Delnice	254.083	99	97
Obveznice	150.672	18	13
Posebne inv. družbe	100.665	5	5
Pooblašene inv. družbe	121.972	29	29
SKUPAJ	1.990.208	255	192
Kratk. vrednostni papirji	-	10	1

DONOSNOST

SPLOŠNI BORZNI INDEKSI	DONOSNOST V MAJU 2003	DONOSNOST V LETU 2003
Slovenski borzni indeks (SBI 20)	-0,43%	8,11%
Netehtani slovenski borzni indeks (SBI 20NT)	-0,69%	9,17%
Indeks prostega trga (IPT)	1,10%	16,99%
Indeks pooblaščenih investicijskih družb (PIX)	-0,22%	8,22%
Borzni indeks obveznic (BIO)	-0,18%	5,81%

PANOŽNI BORZNI INDEKSI	DONOSNOST V MAJU 2003	DONOSNOST V LETU 2003
Hrana in pijače	-0,48%	10,65%
Kemija	-1,52%	16,14%
Nafta in plin	1,15%	7,30%
Transport	1,29%	11,86%
Trgovina	-1,59%	-3,89%





IZDAJATELJ

Ljubljanska borza d. d.
Slovenska 56
1000 Ljubljana

DODATNE INFORMACIJE

Elektronska pošta:	info@ljse.si
Telefon:	(01) 47-10-211 (01) 47-10-205
Kontaktne osebi:	Nataša Žabkar, Simon Mastnak

STATISTIKE V ELEKTRONSKI OBLIKI:

http://www.ljse.si/StrSlo/Trgovani/Menu/tr_tec.htm

The screenshot shows the website interface for Ljubljanska Borza. At the top, there is a navigation menu with options like 'TRGOVANJE', 'D BORO', 'BORNE INFORMACIJE', 'INVESTITORJI', 'ČLANI', and 'IZDAJATELJI'. Below the menu, there is a table of market statistics for 11.2.2002, showing values for various indices like IZS, IBI, IPI, and IPII. At the bottom, there is a table titled 'Izbrani izmenjani' with columns for 'Ime', 'Kurs', 'Sprememba', and 'Sprememba %'. The table lists several stocks with their current prices and percentage changes.

Ime	Kurs	Sprememba	Sprememba %
IZS	2.285,56	-0,08	-0,34 ↓
IBI	1.040,71	0,08	0,34 ↑
IPI	1.982,66	-0,08	-0,08 ↓

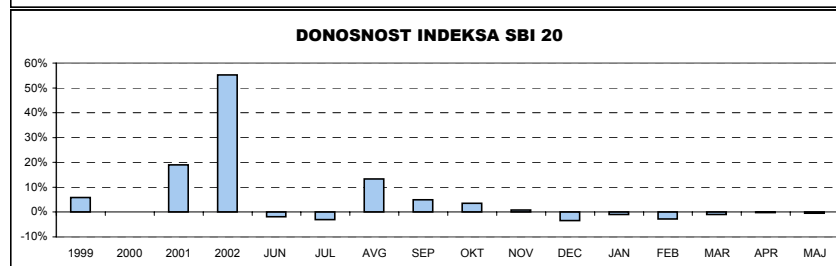
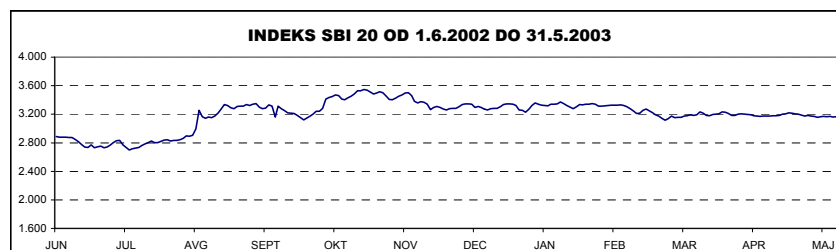
KAZALO

	Stran
A) BORZNI INDEKSI	1
A1) Vrednosti, donosnosti in grafi borznih indeksov	1
A2) Sestave borznih indeksov	4
B) ŠTEVILO IZDAJATELJEV, IZDAJ VREDNOSTNIH PAPIRJEV IN BORZNIH ČLANOV	6
C) PROMET	7
C1) Mesečni promet z vrednostnimi papirji na borznem trgu	7
C2) Mesečni promet z vrednostnimi papirji na prostem trgu	9
C3) Najprometnejši vrednostni papirji v preteklem mesecu	14
C4) Mesečni promet članov Ljubljanske borze	15
C5) Promet v letih 2003 in 2002	16
D) TRŽNA KAPITALIZACIJA	19
D1) Tržna kapitalizacija delnic	20
D2) Tržna kapitalizacija obveznic	23
D3) Tržna kapitalizacija posebnih investicijskih družb	25
D4) Tržna kapitalizacija pooblaščenih investicijskih družb	25
E) DRUGO	26
E1) Kazalniki (redne delnice v borzni kotaciji)	26
E2) Deleži in neto nakupi tujih investitorjev	27
E3) Rekordne vrednosti	28
E4) Novi vrednostni papirji, izključitve in spremembe	29
F) SEZNAM VREDNOSTNIH PAPIRJEV	31
F1) Delnice - borzna kotacija	31
F2) Delnice - prosti trg	33
F3) Obveznice - borzna kotacija	39
F4) Obveznice - prosti trg	44
F5) Posebne Investicijske družbe	46
F6) Pooblaščne investicijske družbe	47

A) BORZNI INDEKSI

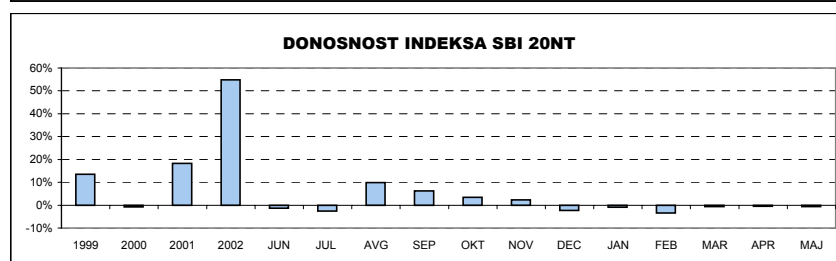
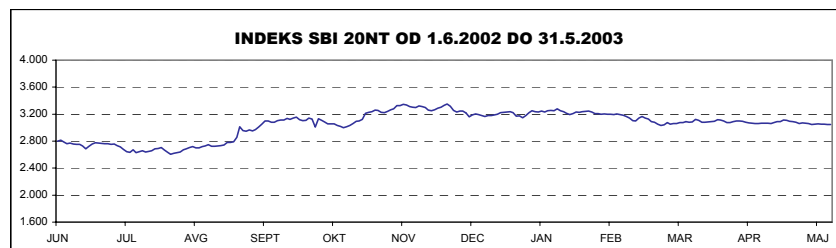
SBI 20 - SLOVENSKI BORZNI INDEKS

	Najvišja vrednost	Datum	Najnižja vrednost	Datum	Zaključna vrednost	Letna donosnost
1994	1.804,00	10.05.1994	1.015,92	06.01.1994	1.396,81	39,68%
1995	1.590,17	09.11.1995	1.016,99	13.07.1995	1.448,75	3,72%
1996	1.589,18	13.03.1996	891,93	10.09.1996	1.183,26	-18,33%
1997	1.655,36	10.02.1997	1.052,44	08.01.1997	1.404,70	18,71%
1998	2.026,47	10.08.1998	1.378,49	06.01.1998	1.705,77	21,43%
1999	1.981,87	19.02.1999	1.679,48	05.01.1999	1.806,26	5,89%
2000	1.903,66	24.01.2000	1.584,23	25.05.2000	1.807,94	0,09%
2001	2.159,35	19.12.2001	1.700,24	25.04.2001	2.151,59	19,01%
2002	3.547,64	08.11.2002	2.140,80	03.01.2002	3.340,20	55,24%
Leto 2003	Najvišja vrednost	Datum	Najnižja vrednost	Datum	Zaključna vrednost	Mesečna donosnost
Januar	3.371,93	24.01.2003	3.228,32	09.01.2003	3.305,77	-1,03%
Februar	3.349,14	07.02.2003	3.210,01	27.02.2003	3.215,23	-2,74%
Marec	3.271,88	04.03.2003	3.117,31	12.03.2003	3.182,96	-1,00%
April	3.234,11	07.04.2003	3.171,78	24.04.2003	3.178,22	-0,15%
Maj	3.218,69	09.05.2003	3.155,43	22.05.2003	3.164,43	-0,43%



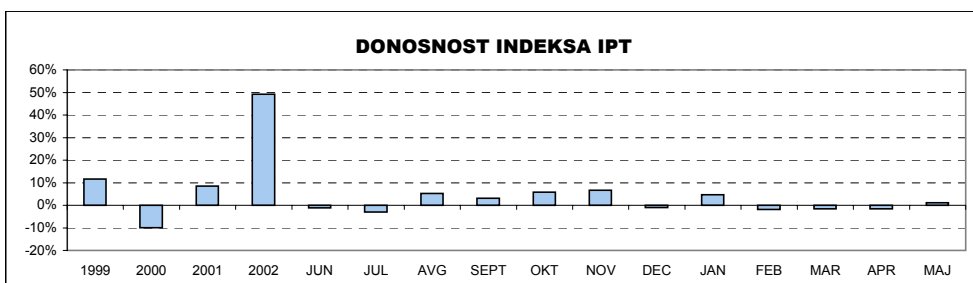
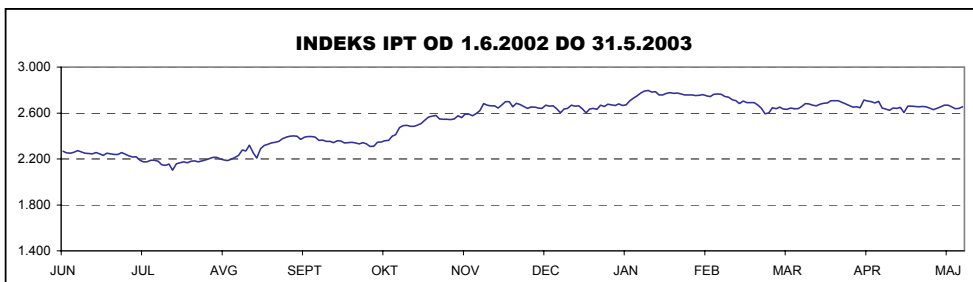
SBI 20NT - NETEHTANI SLOVENSKI BORZNI INDEKS

	Najvišja vrednost	Datum	Najnižja vrednost	Datum	Zaključna vrednost	Letna donosnost
1998	1.706,07	10.08.1998	1.437,30	30.06.1998	1.568,87	n.p.
1999	1.871,02	08.09.1999	1.548,95	05.01.1999	1.782,03	13,59%
2000	1.841,63	25.01.2000	1.585,48	25.05.2000	1.769,15	-0,72%
2001	2.096,75	27.12.2001	1.661,96	09.05.2001	2.092,66	18,29%
2002	3.350,05	28.11.2002	2.082,58	03.01.2002	3.238,51	54,76%
Leto 2003	Najvišja vrednost	Datum	Najnižja vrednost	Datum	Zaključna vrednost	Mesečna donosnost
Januar	3.278,37	24.01.2003	3.147,56	09.01.2003	3.207,98	-0,94%
Februar	3.245,19	07.02.2003	3.100,31	28.02.2003	3.100,31	-3,36%
Marec	3.164,29	04.03.2003	3.031,87	12.03.2003	3.082,17	-0,59%
April	3.116,99	07.04.2003	3.059,58	24.04.2003	3.067,79	-0,47%
Maj	3.111,23	09.05.2003	3.044,39	22.05.2003	3.046,68	-0,69%



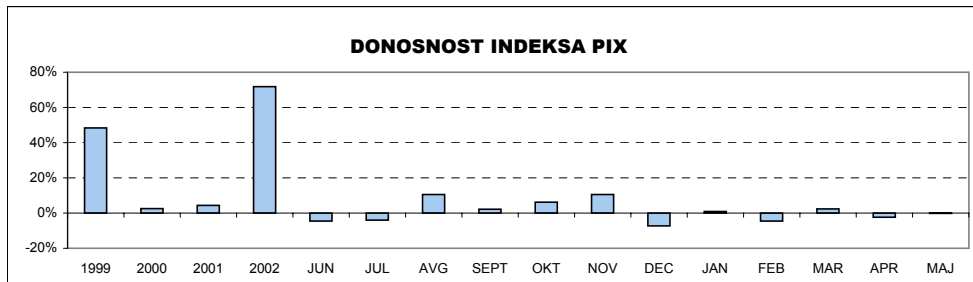
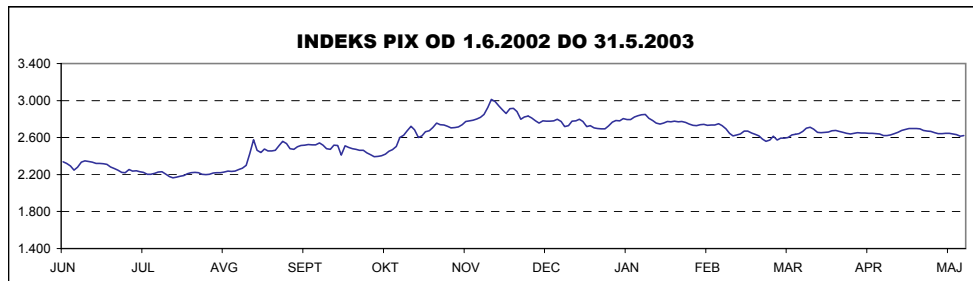
IPT - INDEKS PROSTEGA TRGA

	Najvišja vrednost	Datum	Najnižja vrednost	Datum	Zaključna vrednost	Letna donosnost
1998	1.795,31	11.08.1998	1.318,83	01.07.1998	1.618,99	48,35%
1999	1.806,98	30.12.1999	1.504,61	03.08.1999	1.806,98	11,61%
2000	1.772,76	24.01.2000	1.469,64	26.10.2000	1.627,44	-9,94%
2001	1.769,69	14.12.2001	1.415,06	23.05.2001	1.765,60	8,49%
2002	2.699,16	04.12.2002	1.753,43	08.01.2002	2.635,36	49,26%
Leto 2003	Najvišja vrednost	Datum	Najnižja vrednost	Datum	Zaključna vrednost	Mesečna donosnost
Januar	2.797,13	27.01.2003	2.633,35	07.01.2003	2.757,60	4,64%
Februar	2.776,17	04.02.2003	2.708,53	28.02.2003	2.708,53	-1,78%
Marec	2.703,95	04.03.2003	2.593,39	12.03.2003	2.667,22	-1,53%
April	2.712,35	18.04.2003	2.625,08	30.04.2003	2.625,08	-1,58%
Maj	2.667,80	26.05.2003	2.604,05	08.05.2003	2.654,02	1,10%



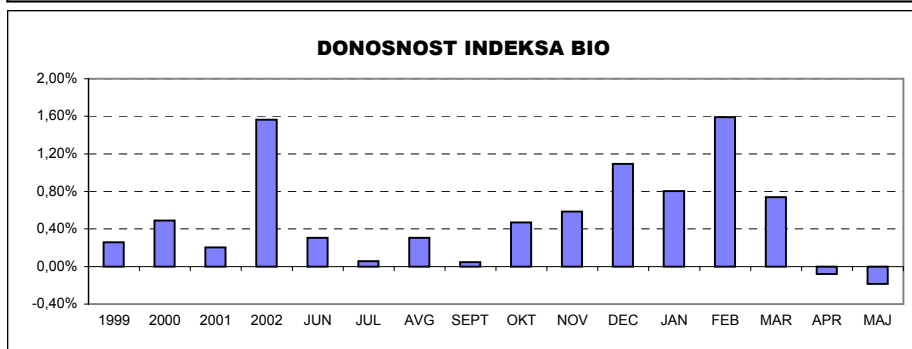
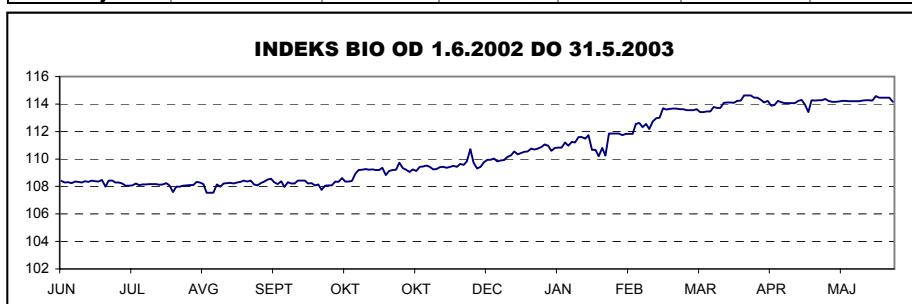
PIX - INDEKS (POOBLAŠČENIH) INVESTICIJSKIH SKLADOV

	Najvišja vrednost	Datum	Najnižja vrednost	Datum	Zaključna vrednost	Letna donosnost
1999	1.633,77	19.10.1999	965,15	24.09.1999	1.483,50	48,35%
2000	1.572,13	17.01.2000	1.097,07	25.05.2000	1.520,79	2,51%
2001	1.588,02	28.12.2001	1.328,44	23.05.2001	1.588,02	4,42%
2002	3.013,05	27.11.2002	1.551,00	03.01.2002	2.729,73	71,90%
Leto 2003	Najvišja vrednost	Datum	Najnižja vrednost	Datum	Zaključna vrednost	Mesečna donosnost
Januar	2.849,85	24.01.2003	2.692,79	08.01.2003	2.754,90	0,92%
Februar	2.778,48	05.02.2003	2.617,03	27.02.2003	2.628,28	-4,60%
Marec	2.710,57	28.03.2003	2.558,26	12.03.2003	2.690,65	2,37%
April	2.676,88	08.04.2003	2.621,90	29.04.2003	2.626,66	-2,38%
Maj	2.699,28	09.05.2003	2.615,27	29.05.2003	2.620,94	-0,22%



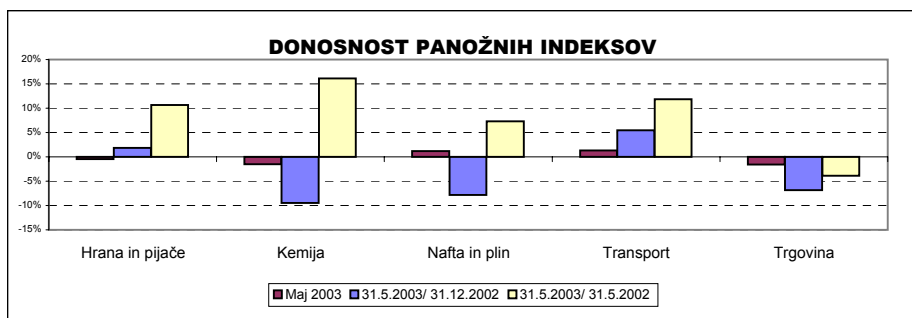
BIO - BORZNI INDEKS OBVEZNIC

	Najvišja vrednost	Datum	Najnižja vrednost	Datum	Zaključna vrednost	Letna donosnost
1995	113,52	14.12.1995	100,46	05.07.1995	111,68	11,68%
1996	111,96	08.01.1996	106,61	28.06.1996	107,89	-3,39%
1997	110,97	08.04.1997	104,90	29.01.1997	107,31	-0,54%
1998	108,22	30.12.1998	101,68	25.05.1998	108,22	0,85%
1999	110,52	04.02.1999	104,53	16.08.1999	108,50	0,26%
2000	109,63	15.12.2000	103,96	09.06.2000	109,03	0,49%
2001	110,08	17.09.2001	107,81	21.03.2001	109,25	0,20%
2002	111,06	27.12.2002	107,17	12.03.2002	110,96	1,57%
Leto 2003	Najvišja vrednost	Datum	Najnižja vrednost	Datum	Zaključna vrednost	Mesečna donosnost
Januar	111,85	29.01.2003	110,20	24.01.2003	111,85	0,80%
Februar	113,70	20.02.2003	111,73	04.02.2003	113,63	1,59%
Marec	114,63	28.03.2003	113,42	07.03.2003	114,47	0,74%
April	114,47	01.04.2003	113,41	23.04.2003	114,38	-0,08%
Maj	114,59	23.05.2003	114,15	06.05.2003	114,17	-0,18%



PANOŽNI INDEKSI

PANOGA	Vrednost 31.5.2003	Donosnost		
		Maj 2003	31.5.2003/ 31.12.2002	31.5.2003/ 31.5.2002
Hrana in pijače	3.008,44	-0,48%	1,87%	10,65%
Kemija	3.068,50	-1,52%	-9,48%	16,14%
Nafta in plin	4.015,36	1,15%	-7,84%	7,30%
Transport	2.866,14	1,29%	5,43%	11,86%
Trgovina	2.263,26	-1,59%	-6,83%	-3,89%



A2) SESTAVE BORZNIH INDEKSOV

SESTAVA SLOVENSKEGA BORZNEGA INDEKSA - SBI 20 NA DAN 31.5.2003 *

Izdaja	Trgovalna oznaka	Prilagojeno število delnic	Bazni tečaj v SIT	Prilagojeni delež v %	Panoga	Kapitalizacija indeksa na dan 31.5.2003 (prosti obtok)	Delež panoge
KRKA	KRKG	988.657	30.026,12	10,00	farmacija	40.704.906.911 SIT	10,50%
PIVOVARNA LAŠKO	PILR	6.099.139	6.199,69	10,00	hrana in pijače	37.679.931.819 SIT	21,50%
PETROL	PETG	995.754	22.251,50	10,00	nafta in plin	38.835.262.348 SIT	15,34%
INTEREUROPA	IEKG	7.902.413	4.919,17	10,00	transport	41.950.354.531 SIT	17,05%
MERCATOR	MELR	1.671.598	4.520,37	10,00	trgovina	38.887.370.517 SIT	14,11%
SAVA	SAVA	1.391.518	16.791,89	9,22	kemija	32.770.248.900 SIT	8,45%
GORENJE	GRVG	8.166.291	2.157,29	8,91	gospodinjiski aparati	33.935.757.217 SIT	8,75%
LUKA KOPER	LKPG	5.115.201	2.310,79	6,12	transport	24.141.446.880 SIT	
DROGA PORTOROŽ	DRPG	228.542	35.873,12	5,14	hrana in pijače	20.181.661.848 SIT	
ISTRABENZ	ITBG	3.034.933	2.700,00	5,01	nafta in plin	20.637.544.400 SIT	
MERKUR	MER	737.951	18.003,70	4,41	trgovina	15.797.619.617 SIT	
KOLINSKA	KOLR	3.166.992	2.260,16	4,21	hrana in pijače	16.088.731.069 SIT	
DELO	DELR	500.674	17.000,10	3,16	založništvo	12.016.176.000 SIT	3,10%
ŽITO	ZTOG	295.543	18.007,22	2,60	hrana in pijače	9.423.276.249 SIT	
TERME 3000	ZMTG	2.398.452	2.133,52	1,22	hoteli, gostinstvo, turizem	4.645.657.617 SIT	1,20%

* enako sestavo ima tudi netehtani slovenski borzni indeks - SBI 20NT

Kapitalizacija indeksa	387.695.945.923 SIT
Delež kapitalizacije delnic borznega trga v indeksu	47,98%

SESTAVA INDEKSA PROSTEGA TRGA - IPT NA DAN 31.5.2003

Izdaja	Trgovalna oznaka	Prilagojeno število delnic	Bazni tečaj v SIT	Prilagojeni delež v %	Kapitalizacija indeksa na dan 31.5.2003
HELIOS	HDOG	174.483	34.880,00	15,00	17.630.987.191 SIT
CINKARNA	CICG	670.363	5.000,00	15,00	16.759.075.000 SIT
JUTEKS	JTKG	641.432	12.701,10	12,68	13.705.195.314 SIT
KD GROUP, finančna družba	SKDR	186.436	50.000,00	9,62	13.236.956.000 SIT
INFOND HOLDING	IFFR	16.833.414	685,23	9,40	10.968.315.894 SIT
LESNINA	MILG	76.495	107.000,00	7,50	11.026.479.633 SIT
DZS	DZS	1.429.368	4.180,00	5,53	6.289.219.200 SIT
KD HOLDING	KDHR	924.969	6.870,52	5,43	4.797.111.227 SIT
TOSAMA	TODG	295.670	6.300,00	4,27	4.009.944.544 SIT
MESNA INDUSTRIJA PRIMORSKE	MIPG	1.478.742	2.739,18	3,48	3.075.191.863 SIT
PINUS RAČE	PIRG	133.383	24.500,00	2,81	3.874.776.150 SIT
MEDALJON	MEDR	1.734.000	790,15	2,50	2.946.239.400 SIT
JATA EMONA	JAMR	3.197.534	900,00	2,47	2.877.780.600 SIT
MELAMIN	MKOG	466.489	5.423,50	2,17	2.341.774.780 SIT
SATURNUS EMBALAŽA	SELG	84.064	29.500,00	2,13	2.648.016.000 SIT

Kapitalizacija indeksa	116.187.062.796 SIT
Delež kapitalizacije delnic prostega trga v indeksu	45,73%

SESTAVA INDEKSA (POBLAŠČENIH) INVESTICIJSKIH DRUŽB - PIX NA DAN 31.5.2003

Izdaja	Trgovalna oznaka	Število delnic	Bazni tečaj v SIT	Delež v %	Kapitalizacija indeksa na dan 31.5.2003
TRIGLAV STEBER 1	TG1N	147.487.470	70,11	17,92	32.866.107.815 SIT
NFD 1	NF1N	160.580.300	65,42	15,97	29.241.672.630 SIT
ZVON ENA	ZV1N	137.974.360	43,78	10,32	17.566.895.515 SIT
INFOND ID	IFIR	8.132.314	1.691,31	8,34	14.963.051.144 SIT
NFD 2	NF2N	291.379.659	37,80	7,39	13.694.843.973 SIT
ZLATA MONETA 1	ZM1N	68.297.800	47,12	6,59	11.718.536.524 SIT
KD ID	KDIN	92.046.145	57,74	6,50	11.710.110.567 SIT
ATENA PID	ATPR	135.915.888	63,98	5,72	12.086.999.920 SIT
PID VIPA INVEST	VION	104.268.115	63,50	5,14	8.656.338.907 SIT
POMURSKA INV.DRUŽBA 1	PM1N	35.923.940	60,20	4,23	7.852.973.284 SIT
KRONA SENIOR	SN0N	73.170.428	26,93	3,47	6.108.267.329 SIT
ZVON DVA	ZV2N	141.224.712	37,56	2,86	5.238.024.568 SIT
PID KD	KDPN	95.913.558	19,53	2,02	3.427.950.563 SIT
INFOND PID	IFPR	87.641.964	45,33	1,89	3.337.405.989 SIT
ZLATA MONETA II	ZM2N	82.333.757	37,43	1,65	2.814.991.152 SIT

Kapitalizacija indeksa	181.284.169.881 SIT
Delež kapitalizacije inv.skladov v indeksu	81,43%

SESTAVA BORZNEGA INDEKSA OBVEZNIC - BIO NA 31.5.2003

Obveznice	Trgovalna koda	Bazni tečaj	Delež
REPUBLIKA SLOVENIJA 38. IZDAJA	RS38	101,00	39,35%
REPUBLIKA SLOVENIJA 48. IZDAJA	RS48	100,00	38,24%
REPUBLIKA SLOVENIJA 29. IZDAJA	RS29	99,90	16,32%
REPUBLIKA SLOVENIJA 26. IZDAJA	RS26	103,25	6,10%

SESTAVA PANOŽNIH INDEKSOV NA 31.5.2003**Hrana in pijače s skrajšanim imenom HRP**

Izdaja	Trgovalna oznaka	Prilagojeno število delnic	Bazni tečaj v SIT	Prilagojeni delež v %
PIVOVARNA LAŠKO	PILR	1.876.074	6.199,69	34,81
DROGA PORTOROŽ	DRPG	82.893	35.873,12	20,90
KOLINSKA	KOLR	1.154.384	2.260,16	17,22
ŽITO	ZTOG	154.610	18.007,22	15,26
MESNA INDUSTRIJA PRIMORSKE	MIPG	1.478.742	1.396,42	11,80

Kemija s skrajšanim imenom KEM

Izdaja	Trgovalna oznaka	Prilagojeno število delnic	Bazni tečaj v SIT	Prilagojeni delež v %
SAVA	SAVA	231.699	16.791,89	37,10
HELIOS	HDOG	39.535	34.880,00	24,82
CINKARNA	CICG	149.015	5.000,00	24,35
COLOR	COMG	950.391	2.300,04	13,73

Nafta in plin s skrajšanim imenom NAF

Izdaja	Trgovalna oznaka	Prilagojeno število delnic	Bazni tečaj v SIT	Prilagojeni delež
PETROL	PETG	1.297.406	22.251,50	60,61
ISTRABENZ	ITBG	5.180.000	2.700,00	39,39

Transport s skrajšanim imenom TRS

Izdaja	Trgovalna oznaka	Prilagojeno število delnic	Bazni tečaj v SIT	Prilagojeni delež v %
INTEREUROPA	IEKG	3.243.184	4.919,17	41,33
LUKA KOPER	LKPG	3.211.351	2.310,79	36,59
AERODROM	AELG	1.936.229	2.108,12	22,07

Trgovina s skrajšanim imenom TRG

Izdaja	Trgovalna oznaka	Prilagojeno število delnic	Bazni tečaj v SIT	Prilagojeni delež v %
MERCATOR	MELR	609.541	4.520,37	41,96
MERKUR	MER	278.805	18.003,70	19,00
SALUS	SALR	56.021	54.666,67	15,35
ŽIVILA KRANJ	ZKNG	277.443	12.435,33	12,00
KOMPAS MTS	MTSG	3.526.714	1.705,14	11,69

**B) ŠTEVILO IZDAJATELJEV, IZDAJ VREDNOSTNIH PAPIRJEV IN
BORZNIH ČLANOV**

	31.12.2000	31.12.2001	31.12.2002	30.04.2003	31.05.2003
ŠTEVILO IZDAJATELJEV	225	221	198	191	192
Borzni trg	58	57	50	48	48
Delnice	38	38	35	33	33
Obveznice	20	19	15	15	15
Prosti trg	167	164	148	143	144
Delnice	111	113	100	97	97
Obveznice	11	12	14	13	13
Posebne investicijske družbe	-	-	4	4	5
Pooblaščne investicijske družbe	44	38	29	29	29
Pokojninski boni	1	1	1	-	-
	31.12.2000	31.12.2001	31.12.2002	30.04.2003	31.05.2003
ŠTEVILO IZDAJ VRED. PAPIRJEV	267	271	265	257	255
Borzni trg	94	100	109	107	104
Delnice	40	39	36	33	33
Obveznice	54	61	73	74	71
Prosti trg	173	171	156	150	151
Delnice	114	117	103	99	99
Obveznice	14	15	19	18	18
Posebne investicijske družbe	-	-	4	4	5
Pooblaščne investicijske družbe	44	38	29	29	29
Pokojninski boni	1	1	1	-	-
Kratkoročni vrednostni papirji	8	10	10	10	10
	31.12.2000	31.12.2001	31.12.2002	30.04.2003	31.05.2003
ŠTEVILO ČLANOV	34	31	27	27	27

C1) PROMET Z VREDNOSTNIMI PAPIRJI NA BORZNEM TRGU V MAJU 2003

1. Delnice

Izdaja	Promet (v SIT)	Promet s svežnji (v SIT)	Promet z aplikacijami (v SIT)	Delež v skupnem borznem prometu	Delež v prometu z delnicami	Količina	Št. poslov
Delnice skupaj	4.487.349.440	1.988.735.320	595.830.693	35,41%	100,00%	499.707	3.815
Redne delnice	4.483.382.162	1.988.735.320	593.930.262	35,37%	99,91%	498.999	3.809
1 PIVOVARNA LAŠKO	665.633.621	408.140.000	21.761.012	5,25%	14,83%	110.190	235
2 KRKA	638.109.236	285.721.120	45.626.487	5,03%	14,22%	15.275	719
3 DELO PRODAJA	569.778.937	564.988.000	350.357	4,50%	12,70%	69.430	11
4 DELO	485.225.649	472.379.100	4.959.400	3,83%	10,81%	18.315	24
5 MERCATOR	428.688.295	139.807.100	63.600.819	3,38%	9,55%	18.294	376
6 GORENJE	423.961.699	0	262.799.543	3,35%	9,45%	102.169	435
7 PETROL	276.167.927	0	71.637.334	2,18%	6,15%	6.999	468
8 LUKA KOPER	231.230.125	0	31.431.895	1,82%	5,15%	48.800	280
9 MERKUR	168.093.703	137.700.000	2.591.849	1,33%	3,75%	10.383	87
10 INTEREUROPA	123.448.337	0	19.241.113	0,97%	2,75%	23.209	163
11 SALUS - SERIJA B	87.885.995	0	21.522.000	0,69%	1,96%	950	32
12 SAVA	82.308.618	0	18.243.873	0,65%	1,83%	3.456	154
13 ISTRABENZ	46.854.913	0	3.626.029	0,37%	1,04%	7.006	149
14 KOLINSKA	40.662.466	0	4.527.304	0,32%	0,91%	7.823	111
15 ŽITO	32.597.388	0	2.911.330	0,26%	0,73%	1.012	121
16 KOMPAS MTS	31.466.198	0	2.953.808	0,25%	0,70%	26.577	61
17 DROGA PORTOROŽ	28.297.362	0	7.287.000	0,22%	0,63%	322	36
18 TERME ČATEŽ IMENSKE	21.685.749	0	192.290	0,17%	0,48%	787	39
19 AERODROM	19.704.715	0	0	0,16%	0,44%	4.160	37
20 ETOL	15.665.485	0	673.000	0,12%	0,35%	397	25
21 TERME 3000	12.080.308	0	939.220	0,10%	0,27%	6.109	60
22 COMET	10.229.608	0	0	0,08%	0,23%	3.306	5
23 ŽIVILA KRANJ	9.758.140	0	322.650	0,08%	0,22%	689	55
24 RADENSKA	9.230.407	0	996.030	0,07%	0,21%	6.339	39
25 PIVOVARNA UNION	6.495.402	0	946.000	0,05%	0,14%	76	16
26 BANKA KOPER	5.215.009	0	386.055	0,04%	0,12%	92	13
27 MLINOTEST	4.984.920	0	1.277.184	0,04%	0,11%	2.734	20
28 EMONA OBALA KOPER	4.975.023	0	1.994.200	0,04%	0,11%	3.172	18
29 GEODETSKI ZAVOD SLOVENIJE	1.399.346	0	0	0,01%	0,03%	732	7
30 TEHNOUNION	1.137.101	0	1.125.000	0,01%	0,03%	91	3
31 GRADB.PODJETJE GROSUPLJE	369.500	0	0	0,00%	0,01%	61	6
32 NIKA	40.980	0	7.480	0,00%	0,00%	44	4
Prednostne delnice	3.967.278	0	1.900.431	0,03%	0,09%	708	6
1 PROBANKA IMENSKE	3.967.278	0	1.900.431	0,03%	0,09%	708	6

2. Obveznice

Izdaja	Promet (v SIT)	Promet s svežnji (v SIT)	Promet z aplikacijami (v SIT)	Delež v skupnem borznem prometu	Delež v prometu z obveznicami	Količina	Št. poslov
Obveznice skupaj	8.186.773.058	6.454.520.971	720.813.374	64,59%	100,00%	1.389.934	1.666
1 REPUBLIKA SLOVENIJA 48. IZDAJA	1.679.730.940	1.568.587.975	105.278.968	13,25%	20,52%	71.023	16
2 REPUBLIKA SLOVENIJA 53. IZDAJA	1.211.939.414	1.081.832.342	92.155.442	9,56%	14,80%	51.482	41
3 REPUBLIKA SLOVENIJA 39. IZDAJA	1.017.556.644	225.907.200	153.099.404	8,03%	12,43%	1.072.485	1.334
4 REPUBLIKA SLOVENIJA 26. IZDAJA	856.858.639	767.752.884	53.685.182	6,76%	10,47%	35.292	23
5 NFD INVESTICIJSKO SVETOVANJE	700.662.709	677.984.249	0	5,53%	8,56%	3.572	7
6 REPUBLIKA SLOVENIJA 42. IZDAJA	505.878.900	503.790.000	2.088.900	3,99%	6,18%	48.198	3
7 ABANKA 5. IZDAJA	377.006.366	347.799.541	237.660	2,97%	4,61%	15.730	5
8 REPUBLIKA SLOVENIJA 38. IZDAJA	321.843.572	211.018.927	95.106.505	2,54%	3,93%	12.624	14
9 REPUBLIKA SLOVENIJA 29. IZDAJA	301.208.787	256.601.650	2.750.442	2,38%	3,68%	12.333	23
10 REPUBLIKA SLOVENIJA 13. IZDAJA	196.282.978	196.038.348	244.630	1,55%	2,40%	1.627	3
11 REPUBLIKA SLOVENIJA 33. IZDAJA	160.608.872	0	68.608.274	1,27%	1,96%	962	6
12 ABANKA 4. IZDAJA	144.165.480	143.350.600	358.550	1,14%	1,76%	6.034	4
13 REPUBLIKA SLOVENIJA 40. IZDAJA	122.000.086	116.265.700	31.350	0,96%	1,49%	11.699	9
14 REPUBLIKA SLOVENIJA 50. IZDAJA	118.334.363	108.663.536	9.319.770	0,93%	1,45%	5.045	4
15 REPUBLIKA SLOVENIJA 25. IZDAJA	115.385.210	112.144.500	3.219.850	0,91%	1,41%	10.962	5
16 REPUBLIKA SLOVENIJA 10. IZDAJA	97.284.756	96.783.519	413.764	0,77%	1,19%	12.063	3
17 REPUBLIKA SLOVENIJA 18. IZDAJA	61.324.675	0	60.826.326	0,48%	0,75%	2.475	17
18 REPUBLIKA SLOVENIJA 36. IZDAJA	42.093.000	40.000.000	0	0,33%	0,51%	4.200	2
19 REPUBLIKA SLOVENIJA 35. IZDAJA	30.460.468	0	0	0,24%	0,37%	2.900	6
20 REPUBLIKA SLOVENIJA 52. IZDAJA	27.302.730	0	27.202.720	0,22%	0,33%	2.730	5
21 REPUBLIKA SLOVENIJA 32. IZDAJA	20.805.570	0	120.572	0,16%	0,25%	855	3
22 REPUBLIKA SLOVENIJA 27. IZDAJA	16.448.880	0	9.541.553	0,13%	0,20%	1.526	13
23 SLOVENSKA RAZVOJNA DRUŽBA	15.089.139	0	10.704.821	0,12%	0,18%	127	10
24 REPUBLIKA SLOVENIJA 28. IZDAJA	11.077.610	0	11.056.780	0,09%	0,14%	1.066	4
25 REPUBLIKA SLOVENIJA 21. IZDAJA	8.047.622	0	0	0,06%	0,10%	946	9
26 REPUBLIKA SLOVENIJA 37. IZDAJA	6.512.000	0	0	0,05%	0,08%	620	2
27 STANOVANJSKI SKLAD 2. IZDAJA	3.832.989	0	3.651.249	0,03%	0,05%	42	5
28 BTC HIPOTEKARNE OBVEZNICE	3.398.056	0	208.933	0,03%	0,04%	358	7
29 REPUBLIKA SLOVENIJA 49. IZDAJA	2.543.030	0	1.270.071	0,02%	0,03%	28	4
30 REPUBLIKA SLOVENIJA 22. IZDAJA	2.346.000	0	2.346.000	0,02%	0,03%	230	1
31 SL. ZADR. KMET. BANKA 3. IZDAJA	2.052.915	0	2.052.915	0,02%	0,03%	190	1
32 BANKA VIPA 7. IZDAJA	1.504.536	0	1.504.536	0,01%	0,02%	32	2
33 REPUBLIKA SLOVENIJA 24. IZDAJA	1.152.100	0	1.050.600	0,01%	0,01%	113	3
34 REPUBLIKA SLOVENIJA 43. IZDAJA	978.025	0	978.025	0,01%	0,01%	95	1
35 ABANKA 6. IZDAJA	582.947	0	0	0,00%	0,01%	25	1
36 REPUBLIKA SLOVENIJA 20. IZDAJA	550.220	0	450.180	0,00%	0,01%	55	2
37 STANOVANJSKI SKLAD RS 1. IZDAJA	545.617	0	545.617	0,00%	0,01%	76	1
38 REPUBLIKA SLOVENIJA 14. IZDAJA	523.174	0	0	0,00%	0,01%	49	2
39 REPUBLIKA SLOVENIJA 19. IZDAJA	304.500	0	304.500	0,00%	0,00%	30	1
40 BANKA VIPA 3. IZDAJA	290.713	0	290.713	0,00%	0,00%	11	1
41 REPUBLIKA SLOVENIJA 41. IZDAJA	148.750	0	0	0,00%	0,00%	14	1
42 PROBANKA 2. IZDAJA	108.572	0	108.572	0,00%	0,00%	9	1
43 PROBANKA 1. IZDAJA	1.504	0	0	0,00%	0,00%	1	1
44 NOVA KBM 3. IZDAJA SERIJA A	0	0	0	0,00%	0,00%	0	0
45 NLB 3. IZDAJA	0	0	0	0,00%	0,00%	0	0
46 BANKA ZASAVJE OBVEZNICE 2. IZDAJA	0	0	0	0,00%	0,00%	0	0
47 SKB OBVEZNICE 3. IZDAJA	0	0	0	0,00%	0,00%	0	0
48 SKB OBVEZNICE 4. IZDAJA SERIJA A	0	0	0	0,00%	0,00%	0	0
49 NLB 2. IZDAJA SERIJA A	0	0	0	0,00%	0,00%	0	0
50 BANKA VIPA 2. IZDAJA	0	0	0	0,00%	0,00%	0	0
51 REPUBLIKA SLOVENIJA 44. IZDAJA	0	0	0	0,00%	0,00%	0	0
52 SL. ZADR. KMET. BANKA	0	0	0	0,00%	0,00%	0	0
53 NLB 2. IZDAJA SERIJA B	0	0	0	0,00%	0,00%	0	0
54 REPUBLIKA SLOVENIJA 8. IZDAJA	0	0	0	0,00%	0,00%	0	0
55 NOVA KBM 2. IZDAJA	0	0	0	0,00%	0,00%	0	0
56 BANKA CELJE 4. IZDAJA	0	0	0	0,00%	0,00%	0	0
57 SKB OBVEZNICE 4. IZDAJA SERIJA B	0	0	0	0,00%	0,00%	0	0
58 REPUBLIKA SLOVENIJA 23. IZDAJA	0	0	0	0,00%	0,00%	0	0
59 NOVA KBM 1. IZDAJA	0	0	0	0,00%	0,00%	0	0
60 BANKA VIPA 6. IZDAJA	0	0	0	0,00%	0,00%	0	0
61 BANKA VIPA 4. IZDAJA	0	0	0	0,00%	0,00%	0	0
62 NOVA KBM 3. IZDAJA SERIJA B	0	0	0	0,00%	0,00%	0	0
63 REPUBLIKA SLOVENIJA 34. IZDAJA	0	0	0	0,00%	0,00%	0	0
64 ABANKA 3. IZDAJA	0	0	0	0,00%	0,00%	0	0
65 BANKA CELJE 6. IZDAJA SERIJA A	0	0	0	0,00%	0,00%	0	0
66 HOTELI BERNARDIN	0	0	0	0,00%	0,00%	0	0
67 REPUBLIKA SLOVENIJA 31. IZDAJA	0	0	0	0,00%	0,00%	0	0
68 BANKA CELJE 3. IZDAJA	0	0	0	0,00%	0,00%	0	0
69 BANKA VIPA 5. IZDAJA	0	0	0	0,00%	0,00%	0	0
70 BANKA CELJE 5. IZDAJA	0	0	0	0,00%	0,00%	0	0
71 REPUBLIKA SLOVENIJA 17. IZDAJA	0	0	0	0,00%	0,00%	0	0
72 BANKA CELJE 6. IZDAJA SERIJA B	0	0	0	0,00%	0,00%	0	0
73 REPUBLIKA SLOVENIJA 51. IZDAJA	0	0	0	0,00%	0,00%	0	0
74 RS08 DAVČNA OLAJŠAVA	0	0	0	0,00%	0,00%	0	0
75 RS08 DAVČNA OLAJŠAVA	0	0	0	0,00%	0,00%	0	0
Skupaj borzni trg	12.674.122.498	8.443.256.291	1.316.644.067	100,00%	-	1.389.641	5.421

C2) PROMET Z VREDNOSTNIMI PAPIRJI NA PROSTEM TRGU V MAJU 2003

1. Delnice (1)

Izdaja	Promet (v SIT)	Promet s svežnji (v SIT)	Promet z aplikacijami (v SIT)	Delež v skupnem prometu prost. trga	Delež v prometu z delnicami	Količina	Št. poslov
Delnice	2.136.389.832	1.087.343.181	192.155.796	35,80%	100,00%	869.944	4.560
Redne delnice	2.121.504.396	1.087.343.181	186.832.014	35,55%	99,30%	867.180	4.321
1 LESNINA	422.159.575	331.833.160	8.525.411	7,07%	19,76%	3.193	78
2 CINKARNA	349.171.980	302.506.301	19.565.295	5,85%	16,34%	17.295	60
3 TRIGLAV	219.277.959	181.057.800	14.377.813	3,67%	10,26%	266.261	705
4 KD GROUP, finančna družba	144.019.035	140.356.000	2.706.011	2,41%	6,74%	2.240	11
5 HELIOS	137.807.326	0	2.630.000	2,31%	6,45%	1.349	64
6 INFOND HOLDING	101.171.342	0	17.870.917	1,70%	4,74%	152.226	858
7 SATURNUS EMBALAŽA	96.940.841	64.065.700	0	1,62%	4,54%	2.989	22
8 DZS	95.929.703	0	544.014	1,61%	4,49%	22.042	25
9 MAKSIMA HOLDING	55.808.801	0	10.024.725	0,94%	2,61%	80.687	332
10 AKTIVA INVEST	46.857.593	0	5.765.080	0,79%	2,19%	2.250	205
11 VIZIJA HOLDING	42.565.900	33.660.250	2.317.900	0,71%	1,99%	65.486	104
12 MODRA LINIJA HOLDING	39.631.255	0	11.008.388	0,66%	1,86%	42.558	492
13 BELINKA HOLDING	36.260.666	0	710.000	0,61%	1,70%	10.362	27
14 KRUH-PECIVO	34.098.410	33.863.970	234.440	0,57%	1,60%	20.786	2
15 JUTEKS	25.936.983	0	4.572.894	0,43%	1,21%	1.184	50
16 KD HOLDING	25.738.492	0	1.304.023	0,43%	1,20%	4.564	360
17 MEDALJON	23.630.812	0	20.299.806	0,40%	1,11%	13.199	14
18 IMP KLIMAT	17.511.004	0	17.000.000	0,29%	0,82%	10.317	3
19 KRONA HOLDING	16.896.193	0	4.240.393	0,28%	0,79%	29.324	22
20 ETRA 33	15.371.600	0	8.196.100	0,26%	0,72%	301	18
21 MESNA INDUSTRIJA PRIMORSKE	12.126.448	0	4.605.824	0,20%	0,57%	5.701	26
22 LIV POSTOJNA	10.408.284	0	5.693.831	0,17%	0,49%	671	12
23 LESNINA EMMI	10.193.020	0	5.369.512	0,17%	0,48%	12.967	11
24 FRUCTAL	9.792.567	0	565.756	0,16%	0,46%	3.917	30
25 AVTO CELJE	9.388.549	0	294.740	0,16%	0,44%	6.462	7
26 LIP BLEED	8.864.036	0	4.488.511	0,15%	0,41%	10.299	42
27 SLOVENIJALES	8.708.743	0	817.955	0,15%	0,41%	905	34
28 PLAMA - PUR	8.183.846	0	0	0,14%	0,38%	2.809	22
29 GRAND HOTEL UNION	7.425.000	0	1.542.500	0,12%	0,35%	2.970	14
30 FINIRA	7.141.248	0	191.700	0,12%	0,33%	16.344	90
31 TOSAMA	6.674.817	0	370.020	0,11%	0,31%	470	36
32 POM-INVEST	6.551.723	0	2.193.952	0,11%	0,31%	13.726	146
33 INTERTRADE ITS	6.087.333	0	296.400	0,10%	0,28%	4.691	47
34 NIKO ŽELEZNIKI	5.899.186	0	617.436	0,10%	0,28%	251	5
35 PINUS RAČE	5.279.556	0	204.400	0,09%	0,25%	182	9
36 GOZDNO GOSPODARSTVO BLEED	4.598.684	0	835.500	0,08%	0,22%	3.110	13
37 VELANA	3.732.438	0	682.412	0,06%	0,17%	6.207	25
38 MELAMIN	3.317.985	0	288.750	0,06%	0,16%	644	8
39 JAVOR PIVKA	3.287.200	0	0	0,06%	0,15%	4.109	17
40 CETIS	3.146.123	0	316.908	0,05%	0,15%	116	20
41 TEKSTINA	2.963.480	0	0	0,05%	0,14%	3.576	14
42 MEDVEŠEK PUŠNIK	2.871.550	0	0	0,05%	0,13%	153	10
43 COLOR	2.574.312	0	40.554	0,04%	0,12%	1.142	25
44 MARINA PORTOROŽ	2.509.241	0	0	0,04%	0,12%	265	6
45 ALPETOUR POTOVALNA AGENCIJA	2.392.287	0	1.962.187	0,04%	0,11%	1.039	11
46 MITOL	1.994.120	0	81.980	0,03%	0,09%	504	4
47 HOTELI PALACE	1.857.000	0	225.000	0,03%	0,09%	1.238	11
48 GORENJSKI TISK	1.771.200	0	549.000	0,03%	0,08%	563	4
49 HIDROTEHNIK	1.640.900	0	660.000	0,03%	0,08%	1.083	8
50 NAMA	1.534.022	0	0	0,03%	0,07%	1.022	5
51 INTEGRAL JESENICE	1.478.000	0	0	0,02%	0,07%	739	7
52 JADRAN	1.091.990	0	121.350	0,02%	0,05%	225	2
53 AGROKOMBINAT MARIBOR	1.004.352	0	90.386	0,02%	0,05%	965	16
54 TOVARNA SLADKORJA ORMOŽ	963.000	0	0	0,02%	0,05%	181	4
55 CREINA	837.270	0	837.270	0,01%	0,04%	197	2
56 DANA	750.060	0	106.335	0,01%	0,04%	562	12
57 JATA EMONA	719.400	0	113.400	0,01%	0,03%	804	6
58 OLJARICA	678.100	0	0	0,01%	0,03%	117	4
59 CAPITA	585.600	0	0	0,01%	0,03%	976	3
60 KOMPAS HOTELI KG	582.790	0	0	0,01%	0,03%	111	6
61 FOND INVEST	446.016	0	56.567	0,01%	0,02%	573	43
62 LIZ INŽENIRING	366.000	0	282.000	0,01%	0,02%	260	2
63 AVTOPREVOŽNIŠTVO IN SERVISI	336.144	0	0	0,01%	0,02%	2.424	11
64 MK TISKARNA	332.840	0	0	0,01%	0,02%	187	3
65 INLES RIBNICA	281.800	0	231.400	0,00%	0,01%	725	8
66 KEMA PUCONCI	240.000	0	0	0,00%	0,01%	60	1
67 GEA TOVARNA OLJA	224.550	0	0	0,00%	0,01%	176	2
68 ŽITO INTES	210.944	0	28.871	0,00%	0,01%	742	7
69 ELMO	205.600	0	0	0,00%	0,01%	605	2
70 IMP ČRPALKE	118.400	0	0	0,00%	0,01%	148	4

1. Delnice (2)

Izdaja	Promet (v SIT)	Promet s svežnji (v SIT)	Promet z aplikacijami (v SIT)	Delež v skupnem prometu prost. trga	Delež v prometu z delnicami	Količina	Št. poslov	
71	TOPLICE DOBRNA	102.600	0	102.600	0,00%	0,00%	54	1
72	KLASJE	89.252	0	63.252	0,00%	0,00%	352	2
73	SVILANIT	71.300	0	0	0,00%	0,00%	79	2
74	UNITAS	56.700	0	0	0,00%	0,00%	53	2
75	MURALES	18.000	0	0	0,00%	0,00%	10	1
76	ZDRAVILIŠČE ROGAŠKA	12.120	0	10.545	0,00%	0,00%	105	3
77	TUS KO-SI	1.200	0	0	0,00%	0,00%	1	1
78	GEA COLLEGE	0	0	0	0,00%	0,00%	0	0
79	RTC KRVAVEC IMENSKE	0	0	0	0,00%	0,00%	0	0
80	EGOLES ŠKOFJA LOKA	0	0	0	0,00%	0,00%	0	0
81	GORIŠKE OPEKARNE	0	0	0	0,00%	0,00%	0	0
82	VALKARTON	0	0	0	0,00%	0,00%	0	0
83	SVILA	0	0	0	0,00%	0,00%	0	0
84	GRADIS GP	0	0	0	0,00%	0,00%	0	0
85	ŽELEZARNA RAVNE - MONTER DRAVOGRAD	0	0	0	0,00%	0,00%	0	0
86	SWATY	0	0	0	0,00%	0,00%	0	0
87	ZASAVSKI RAČUNSKI CENTER	0	0	0	0,00%	0,00%	0	0
88	KOŠAKI TMI MARIBOR	0	0	0	0,00%	0,00%	0	0
89	UPIMO GROUP	0	0	0	0,00%	0,00%	0	0
90	INTARA	0	0	0	0,00%	0,00%	0	0
91	SATURNUS AVTOOPREMA	0	0	0	0,00%	0,00%	0	0
92	JELEN	0	0	0	0,00%	0,00%	0	0
93	SAVINJA MOZIRJE	0	0	0	0,00%	0,00%	0	0
94	UNIT-AS NEPREMIČNINE	0	0	0	0,00%	0,00%	0	0
95	INTERTRADE ITA	0	0	0	0,00%	0,00%	0	0
96	GOZDNO GOSPODARSTVO POSTOJNA	0	0	0	0,00%	0,00%	0	0
97	PULSAR HOLDING	0	0	0	0,00%	0,00%	0	0
98	SIJAJ HRASTNIK	0	0	0	0,00%	0,00%	0	0
99	MLAJ	0	0	0	0,00%	0,00%	0	0
	Prednostne delnice	14.885.436	0	5.323.782	0,25%	0,70%	2.764	239
1	KD HOLDING	14.885.436	0	5.323.782	0,25%	0,70%	2.764	239
2	ZDRAVILIŠČE ROGAŠKA	0	0	0	0,00%	0,00%	0	0

2. Obveznice

Izdaja	Promet (v SIT)	Promet s svežnji (v SIT)	Promet z aplikacijami (v SIT)	Delež v skupnem prometu prost. trga	Delež v prometu z obveznicami	Količina	Št. poslov
Obveznice	1.461.588.896	586.141.327	204.905.576	24,49%	100,00%	123.356	374
1 SLOVENSKA ODŠKODNINSKA DRUŽBA 2.IZDAJA	1.431.197.284	586.141.327	204.547.281	23,99%	97,92%	121.393	365
2 PROBANKA 4. IZDAJA	29.288.812	0	0	0,49%	2,00%	1.246	2
3 NAMA 1. IZDAJA	701.095	0	358.295	0,01%	0,05%	713	5
4 STANOVANJSKI SKLAD 3. IZDAJA	401.705	0	0	0,01%	0,03%	4	2
5 PROBANKA 5. IZDAJA	0	0	0	0,00%	0,00%	0	0
6 AUTOCOMMERCE 1.IZDAJA	0	0	0	0,00%	0,00%	0	0
7 KD INVESTMENTS 1.IZDAJA	0	0	0	0,00%	0,00%	0	0
8 NLB 7. IZDAJA	0	0	0	0,00%	0,00%	0	0
9 NLB 8. IZDAJA	0	0	0	0,00%	0,00%	0	0
10 POŠTNA BANKA SLOVENIJE 2. IZDAJA	0	0	0	0,00%	0,00%	0	0
11 POŠTNA BANKA SLOVENIJE 3. IZDAJA	0	0	0	0,00%	0,00%	0	0
12 UBK KONVERTIBILNE	0	0	0	0,00%	0,00%	0	0
13 VIPA	0	0	0	0,00%	0,00%	0	0
14 BORZNA DRUŽBA POTEZA OBVEZNICE 2. IZDAJA	0	0	0	0,00%	0,00%	0	0
15 BANKA KOPER 3. IZDAJA	0	0	0	0,00%	0,00%	0	0
16 SIP STROJNA INDUSTRIJA 1.IZDAJA SERIJA A	0	0	0	0,00%	0,00%	0	0
Skupaj prosti trg (delnice in obveznice)	3.597.978.728	1.673.484.508	397.061.372	60,30%	-	993.300	4.934

3. Investicijski skladi

	Promet (v SIT)	Promet s svežnji (v SIT)	Promet z aplikacijami (v SIT)	Delež v skupnem prometu prost. trga	Delež v prometu investicijskih skladov	Količina	Št. poslov
Skupaj investicijski skladi	2.369.033.168	761.788.421	331.832.954	39,70%	100,00%	30.972.985	12.191
Posebne investicijske družbe	699.513.232	57.590.000	83.751.063	11,72%	29,53%	2.924.854	3.582
Pooblašene investicijske družbe	1.669.519.936	694.198.421	248.081.891	27,98%	70,47%	28.048.131	8.609

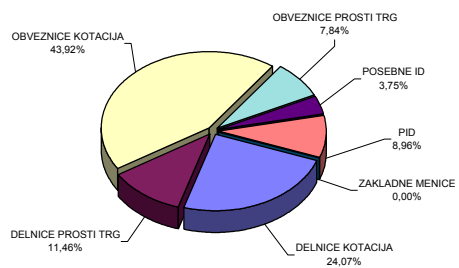
3.1. Posebne investicijske družbe - ID

Izdaja	Promet (v SIT)	Promet s svežnji (v SIT)	Promet z aplikacijami (v SIT)	Delež v skupnem prometu prost. trga	Delež v prometu IDov	Količina	Št. poslov
Skupaj posebne investicijske družbe - ID	699.513.232	57.590.000	83.751.063	11,72%	100,00%	2.924.854	3.582
1 TRIGLAV STEBER 1	275.367.056	57.590.000	22.088.423	4,61%	39,37%	1.229.356	776
2 NFD 1	164.212.627	0	19.243.662	2,75%	23,48%	886.609	824
3 INFOND ID	112.246.834	0	13.770.904	1,88%	16,05%	60.087	867
4 KD ID	91.713.268	0	19.135.408	1,54%	13,11%	713.636	696
5 ID MAKSIMA	55.973.447	0	9.512.666	0,94%	8,00%	35.166	419

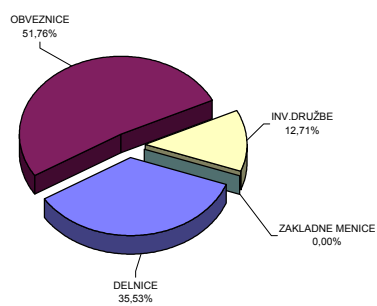
3.2. Pooblašene investicijske družbe - PID

Izdaja	Promet (v SIT)	Promet s svežnji (v SIT)	Promet z aplikacijami (v SIT)	Delež v skupnem prometu prost. trga	Delež v prometu PIDov	Količina	Št. poslov
Skupaj pooblaš. investicijske družbe - PID	1.669.519.936	694.198.421	248.081.891	27,98%	100,00%	28.048.131	8.609
1 NFD 2	286.239.132	160.018.640	17.458.624	4,80%	17,14%	5.906.036	1.069
2 ZVON ENA	267.014.106	137.968.480	29.113.055	4,47%	15,99%	1.879.763	707
3 TRIGLAV STEBER PID	180.293.280	160.534.021	2.117.760	3,02%	10,80%	5.210.705	666
4 MODRA LINIJA	137.350.262	33.810.000	48.793.191	2,30%	8,23%	937.364	573
5 KRONA SENIOR	102.181.395	0	11.848.642	1,71%	6,12%	1.201.504	284
6 TRDNJAVA	97.808.973	92.370.130	0	1,64%	5,86%	2.648.893	51
7 ZLATA MONETA 1	91.707.756	0	4.780.614	1,54%	5,49%	531.498	444
8 ATENA PID	75.014.565	0	29.411.350	1,26%	4,49%	813.700	510
9 ARKADA ENA	67.211.683	0	25.875.185	1,13%	4,03%	712.269	274
10 NIKA	48.146.752	45.010.000	641.013	0,81%	2,88%	1.373.494	42
11 PID VIPA INVEST	48.058.846	0	37.474.711	0,81%	2,88%	578.584	246
12 TRDNJAVA I	43.644.508	33.147.400	431.640	0,73%	2,61%	1.158.603	31
13 VIZIJA I PID	39.003.825	31.339.750	1.532.685	0,65%	2,34%	621.495	107
14 ZVON DVA	36.996.901	0	3.159.909	0,62%	2,22%	985.983	686
15 POMURSKA INV. DRUŽBA 1	32.411.076	0	16.846.933	0,54%	1,94%	148.777	121
16 PID KD	25.505.370	0	3.387.142	0,43%	1,53%	712.291	561
17 INFOND PID	21.687.294	0	1.414.591	0,36%	1,30%	566.287	747
18 ZLATA MONETA II	19.513.898	0	2.218.450	0,33%	1,17%	574.851	393
19 PID MAKSIMA	10.736.584	0	1.209.599	0,18%	0,64%	352.338	419
20 SETEV	9.262.315	0	482.758	0,16%	0,55%	279.301	100
21 MERCATA	8.435.455	0	4.990.569	0,14%	0,51%	229.917	99
22 NIKA 1	6.132.322	0	1.403.480	0,10%	0,37%	156.745	73
23 KS-sklad 2	3.648.148	0	947.423	0,06%	0,22%	106.432	44
24 POOBLAŠČENA POMURSKA INV. DRUŽBA	2.987.701	0	587.578	0,05%	0,18%	107.416	136
25 KS - SKLAD 4	2.759.297	0	293.756	0,05%	0,17%	83.211	65
26 PID AKTIVA AVANT I	2.384.264	0	1.240.452	0,04%	0,14%	61.286	68
27 MERCATA 1	2.074.951	0	208.273	0,03%	0,12%	61.054	60
28 NIKA 2	928.407	0	212.508	0,02%	0,06%	37.066	26
29 CAPINVEST 2	380.870	0	0	0,01%	0,02%	11.268	7
30 MAKSIMA 1	0	0	0	0,00%	0,00%	0	0
Zakladne menice	0	0	0	0,00%	-	0	0
Skupaj prosti trg	5.967.011.896	2.425.272.929	728.894.326	100,00%	-	31.966.285	17.125
Skupaj promet na borzi v maju 2003	18.641.134.394	10.868.529.220	2.045.538.393	-	-	33.855.926	22.546

Sestava prometa z vrednostnimi papirji po posameznih trgih v maju 2003



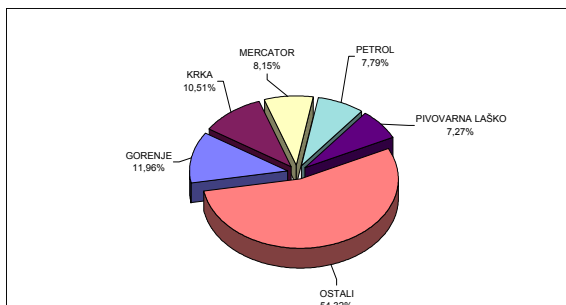
Sestava prometa z vrednostnimi papirji po tipih finančnih instrumentov na vseh trgih Ljubljanske borze v maju 2003



C3) NAJPROMETNEJŠI VREDNOSTNI PAPIRJI V MAJU 2003

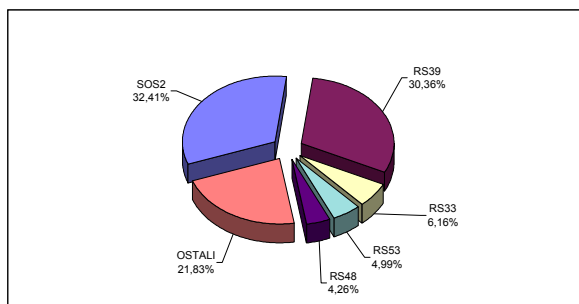
NAJPROMETNEJŠE DELNICE NA VSEH TRGIH LJUBLJANSKE BORZE

IZDAJA	PROMET (BREZ SVEŽNJEV)	TRŽNA KAPITALIZACIJA NA 31.5.2003	ŠTEVILO POSLOV (BREZ SVEŽNJEV)
GORENJE	423.961.699 SIT	50.698.198.000 SIT	435
KRKA	372.388.116 SIT	145.856.137.855 SIT	716
MERCATOR	288.881.195 SIT	74.641.321.569 SIT	374
PETROL	276.167.927 SIT	81.367.533.219 SIT	468
PIVOVARNA LAŠKO	257.493.621 SIT	54.042.206.767 SIT	233
OSTALI	1.924.800.935 SIT	655.535.871.928 SIT	6.118
SKUPAJ	3.543.693.493 SIT	1.062.141.269.338 SIT	8.344



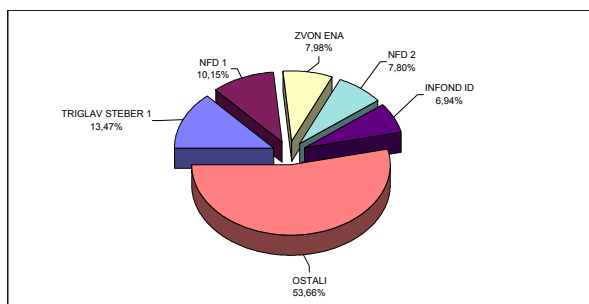
NAJPROMETNEJŠE OBVEZNICE NA VSEH TRGIH LJUBLJANSKE BORZE

IZDAJA	PROMET (BREZ SVEŽNJEV)	TRŽNA KAPITALIZACIJA NA 31.5.2003	ŠTEVILO POSLOV (BREZ SVEŽNJEV)
SLOVENSKA ODŠKODNINSKA DRUŽBA 2. IZDAJA	845.055.957 SIT	124.084.314.899 SIT	360
REPUBLIKA SLOVENIJA 39. IZDAJA	791.649.444 SIT	28.575.000.000 SIT	1.330
REPUBLIKA SLOVENIJA 33. IZDAJA	160.608.872 SIT	41.224.119.257 SIT	6
REPUBLIKA SLOVENIJA 53. IZDAJA	130.107.072 SIT	8.697.007.033 SIT	28
REPUBLIKA SLOVENIJA 48. IZDAJA	111.142.965 SIT	1.427.202.972 SIT	6
OSTALI	569.135.346 SIT	501.422.400.117 SIT	184
SKUPAJ	2.607.699.656 SIT	705.430.044.279 SIT	1.914



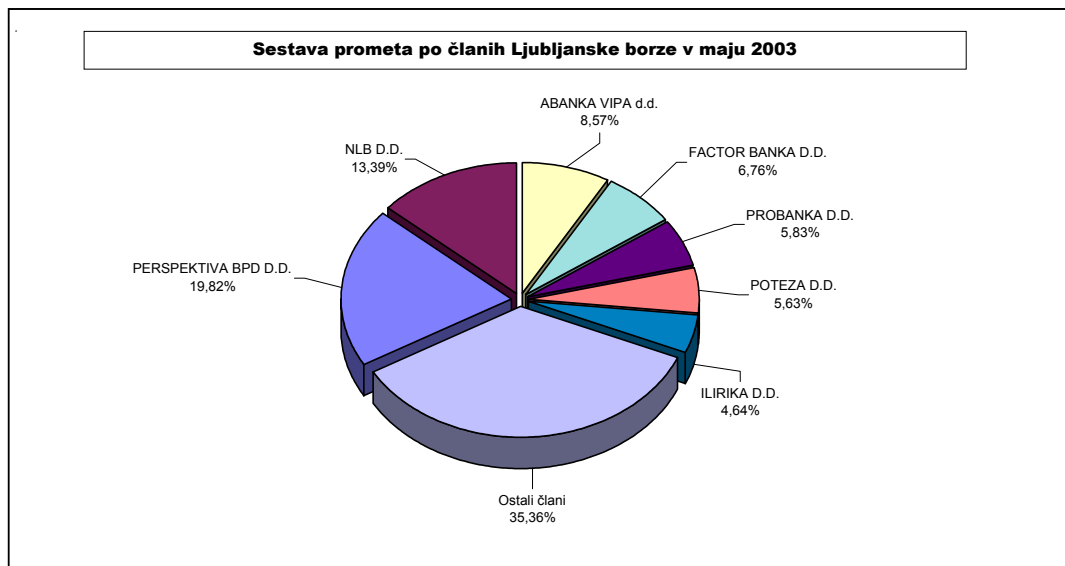
NAJPROMETNEJŠE DELNICE INVESTICIJSKIH SKLADOV

IZDAJA	PROMET (BREZ SVEŽNJEV)	TRŽNA KAPITALIZACIJA NA 31.5.2003	ŠTEVILO POSLOV (BREZ SVEŽNJEV)
TRIGLAV STEBER 1	217.777.056 SIT	32.866.107.815 SIT	775
NFD 1	164.212.627 SIT	29.241.672.630 SIT	824
ZVON ENA	129.045.626 SIT	17.566.895.515 SIT	706
NFD 2	126.220.492 SIT	13.694.843.973 SIT	1.068
INFOND ID	112.246.834 SIT	14.963.051.144 SIT	867
OSTALI	867.742.112 SIT	114.304.284.158 SIT	7.942
SKUPAJ	1.617.244.747 SIT	222.636.855.235 SIT	12.182



C4) PROMET ČLANOV LJUBLJANSKE BORZE V MAJU 2003

	Član	Borzni trg (v SIT)	Prosti trg (v SIT)	Skupaj (v SIT)	% od skupnega prometa
1	PERSPEKTIVA BPD D.D.	6.971.745.163 SIT	416.654.885 SIT	7.388.400.048 SIT	19,82%
2	NLB D.D.	4.193.674.789 SIT	799.368.633 SIT	4.993.043.422 SIT	13,39%
3	ABANKA VIPA d.d.	1.405.599.911 SIT	1.789.313.211 SIT	3.194.913.122 SIT	8,57%
4	FACTOR BANKA D.D.	2.127.566.327 SIT	392.561.964 SIT	2.520.128.291 SIT	6,76%
5	PROBANKA D.D.	1.892.890.225 SIT	281.432.576 SIT	2.174.322.801 SIT	5,83%
6	POTEZA D.D.	818.552.025 SIT	1.278.735.671 SIT	2.097.287.696 SIT	5,63%
7	ILIRIKA D.D.	1.116.955.897 SIT	612.461.805 SIT	1.729.417.702 SIT	4,64%
8	SKB BANKA D.D.	1.265.869.835 SIT	103.874.884 SIT	1.369.744.719 SIT	3,67%
9	BANKA KOPER D.D.	1.171.831.544 SIT	89.820.706 SIT	1.261.652.250 SIT	3,38%
10	PM&A BPD D.D.	695.530.972 SIT	485.051.305 SIT	1.180.582.277 SIT	3,17%
11	MARIBORSKA BPH D.O.O.	824.379.018 SIT	269.344.633 SIT	1.093.723.651 SIT	2,93%
12	GBD GORENJSKA BORZNO POSREDNIŠKA DRUŽBA	464.984.665 SIT	611.563.671 SIT	1.076.548.336 SIT	2,89%
13	ARGONOS BPH D.O.O.	226.138.377 SIT	769.082.946 SIT	995.221.323 SIT	2,67%
14	RAIFFEISEN KREKOVA BANKA D.D.	97.312.741 SIT	787.426.312 SIT	884.739.053 SIT	2,37%
15	CELJSKA BORZNO-POSREDNIŠKA HIŠA D.O.O.	170.022.347 SIT	543.204.518 SIT	713.226.865 SIT	1,91%
16	ZADRUŽNA BANKA D.D.	168.837.602 SIT	524.539.023 SIT	693.376.625 SIT	1,86%
17	AC - BORZNO POSREDNIŠKA HIŠA D.D.	150.904.188 SIT	533.792.007 SIT	684.696.195 SIT	1,84%
18	MEDVEŠEK PUŠNIK D.D.	161.636.815 SIT	498.157.186 SIT	659.794.001 SIT	1,77%
19	PFC INTERFIN d.o.o.	241.931.058 SIT	341.236.265 SIT	583.167.323 SIT	1,56%
20	BANK AUSTRIA CREDITANSTALT D.D.	438.515.840 SIT	94.578.407 SIT	533.094.247 SIT	1,43%
21	MOJA DELNICA BPH D.D.	223.072.562 SIT	270.240.080 SIT	493.312.642 SIT	1,32%
22	CERTIUS BPH D.O.O.	159.474.498 SIT	239.535.908 SIT	399.010.406 SIT	1,07%
23	PUBLIKUM D.D.	217.078.270 SIT	60.327.729 SIT	277.405.999 SIT	0,74%
24	VERITAS BH D.O.O.	91.628.597 SIT	62.140.278 SIT	153.768.875 SIT	0,41%
25	B P H D.O.O.	34.878.781 SIT	54.368.561 SIT	89.247.342 SIT	0,24%
26	GORENJSKA BANKA D.D.	5.916.688 SIT	18.754.686 SIT	24.671.374 SIT	0,07%
27	COGITO BIS B.H. D.O.O.	11.316.259 SIT	6.455.948 SIT	17.772.207 SIT	0,05%
	Skupaj	25.348.244.994 SIT	11.934.023.798 SIT	37.282.268.792 SIT	100,00%



C5) PROMET V LETIH 2002 IN 2003

MESEČNI PROMET NA BORZNEM TRGU

LETO 2002 Mesec	Število dni trgovanja	Promet (v SIT)			Število poslov	
		v mesecu	povprečje na dan	povprečje na posel	v mesecu	povprečje na dan
Maj	20	25.381.807.237	1.269.090.362	1.984.504	12.790	640
Junij	19	19.791.779.374	1.041.672.599	2.211.125	8.951	471
Julij	23	31.589.908.982	1.373.474.304	3.492.141	9.046	393
Avgust	21	29.086.116.710	1.385.053.177	2.377.288	12.235	583
September	21	26.795.304.876	1.275.966.899	1.859.881	14.407	686
Oktober	22	31.821.503.554	1.446.431.980	2.291.625	13.886	631
November	20	25.402.933.277	1.270.146.664	1.697.149	14.968	748
December	19	41.787.952.840	2.199.365.939	3.645.464	11.463	603
SKUPAJ	247	322.660.119.936			146.013	
POVPREČJE 2002	21	26.888.343.328	1.306.316.275	2.209.804	12.168	591
LETO 2003						
Januar	20	31.218.935.077	1.560.946.754	3.147.387	9.919	496
Februar	20	14.685.502.567	734.275.128	1.878.903	7.816	391
Marec	21	15.725.302.818	748.823.944	1.826.400	8.610	410
April	21	9.898.235.206	471.344.534	1.478.010	6.697	319
Maj	20	12.674.122.498	633.706.125	2.337.968	5.421	271
SKUPAJ	102	84.202.098.166			38.463	
POVPREČJE 2003	20	16.840.419.633	825.510.766	2.189.171	7.693	377

MESEČNI PROMET NA PROSTEM TRGU *

LETO 2002 Mesec	Število dni trgovanja	Promet (v SIT)			Število poslov	
		v mesecu	povprečje na dan	povprečje na posel	v mesecu	povprečje na dan
Maj	20	10.600.088.172	530.004.409	434.163	24.415	1.221
Junij	19	11.496.974.652	605.103.929	599.113	19.190	1.010
Julij	23	8.561.384.159	372.234.094	455.417	18.799	817
Avgust	21	9.073.745.435	432.083.116	609.426	14.889	709
September	21	14.737.526.110	701.786.958	789.581	18.665	889
Oktober	22	20.786.909.622	944.859.528	626.451	33.182	1.508
November	20	14.931.082.803	746.554.140	498.218	29.969	1.498
December	19	20.256.196.959	1.066.115.629	418.551	48.396	2.547
SKUPAJ	247	158.380.716.772			306.792	
POVPREČJE 2002	21	13.198.393.064	641.217.477	516.248	25.566	1.242
LETO 2003						
Januar	20	10.280.770.873	514.038.544	541.977	18.969	948
Februar	20	11.697.210.667	584.860.533	505.279	23.150	1.158
Marec	21	9.157.982.800	436.094.419	479.024	19.118	910
April	21	11.231.425.865	534.829.803	599.553	18.733	892
Maj	20	5.967.011.896	298.350.595	348.439	17.125	856
SKUPAJ	102	48.334.402.101			97.095	
POVPREČJE 2003	20	9.666.880.420	473.866.687	497.805	19.419	952

* Vključuje promet z delnicami, obveznicami, investicijskimi skladi, kratkoročnimi vrednostnimi papirji in pokojninskimi boni (le-ti so bili izključeni s 1.1.2003)

MESEČNI PROMET NA VSEH TRGIH LJUBLJANSKE BORZE

LETO 2002 Mesec	Število dni trgovanja	Promet (v SIT)			Število poslov	
		v mesecu	povprečje na dan	povprečje na posel	v mesecu	povprečje na dan
Maj	20	35.981.895.409	1.799.094.770	967.125	37.205	1.860
Junij	19	31.288.754.026	1.646.776.528	1.111.857	28.141	1.481
Julij	23	40.151.293.141	1.745.708.397	1.441.957	27.845	1.211
Avgust	21	38.159.862.142	1.817.136.292	1.406.867	27.124	1.292
September	21	41.532.830.986	1.977.753.856	1.255.831	33.072	1.575
Oktober	22	52.608.413.176	2.391.291.508	1.117.711	47.068	2.139
November	20	40.334.016.080	2.016.700.804	897.568	44.937	2.247
December	19	62.044.149.799	3.265.481.568	1.036.505	59.859	3.150
SKUPAJ	247	481.040.836.708			452.805	
POVPREČJE 2002	21	40.086.736.392	1.947.533.752	1.062.358	37.734	1.833
LETO 2003						
Januar	20	41.499.705.950	2.074.985.298	1.436.572	28.888	1.444
Februar	20	26.382.713.234	1.319.135.662	851.990	30.966	1.548
Marec	21	24.883.285.618	1.184.918.363	897.406	27.728	1.320
April	21	21.129.661.071	1.006.174.337	830.895	25.430	1.211
Maj	20	18.641.134.394	932.056.720	826.805	22.546	1.127
SKUPAJ	102	132.536.500.267			113.012	
POVPREČJE 2003	20	26.507.300.053	1.299.377.454	1.172.765	27.807.850.292	1.108

PROMET Z VREDNOSTNIMI PAPIRJI NA VSEH TRGIH LJUBLJANSKE BORZE V LETIH 2003 - 1990 (v SIT)

Skupni promet in število poslov

Leto	Število dni trgovanja	Promet (v SIT)			Število poslov	
		v letu	povprečje na dan	povprečje na posel	v letu	povprečje na dan
2003	102	132.536.500.267	1.299.377.454	1.172.765	113.012	1.108
2002	247	481.040.836.708	1.947.533.752	1.062.358	452.805	1.833
2001	247	348.643.571.200	1.411.512.434	1.088.977	320.157	1.296
2000	249	269.617.104.598	1.082.799.617	679.818	396.602	1.593
1999	254	265.671.058.734	1.045.949.050	594.292	447.038	1.760
1998	252	173.374.959.032	687.995.869	729.680	237.604	943
1997	249	108.296.251.892	434.924.706	771.594	140.354	564
1996	240	87.004.346.423	362.518.110	662.875	131.253	547
1995	247	88.098.296.414	356.673.265	722.573	121.923	494
1994	252	112.830.429.696	447.739.800	1.078.252	104.642	415
1993	251	87.387.724.215	348.158.264	1.808.072	48.332	193
1992	106	22.710.966.299	214.254.399	3.678.485	6.174	58
1991	98	1.674.875.622	17.090.568	531.707	3.150	32
1990	62	13.545.000	218.468	52.096	260	4

Povprečni promet in število poslov

Leto	Promet (v SIT)			Število poslov	
	na mesec	na dan	na posel	na mesec	na dan
2003	26.507.300.053	1.299.377.454	1.172.765	22.602	1.108
2002	40.086.736.392	1.947.533.752	1.062.358	37.734	1.833
2001	29.053.630.933	1.411.512.434	1.088.977	26.680	1.296
2000	22.468.092.050	1.082.799.617	679.818	33.050	1.593
1999	22.139.254.895	1.045.949.050	594.292	37.253	1.760
1998	14.447.913.253	687.995.869	729.680	19.800	943
1997	9.024.687.658	434.924.706	771.594	11.696	564
1996	7.250.362.202	362.518.110	662.875	10.938	547
1995	7.341.524.701	356.673.265	722.573	10.160	494
1994	9.402.535.808	447.739.800	1.078.252	8.720	415
1993	7.282.310.351	348.158.264	1.808.072	4.028	193
1992	1.892.580.525	214.254.399	3.678.485	515	58
1991	139.572.969	17.090.568	531.707	263	32
1990	1.128.750	218.468	52.096	22	4

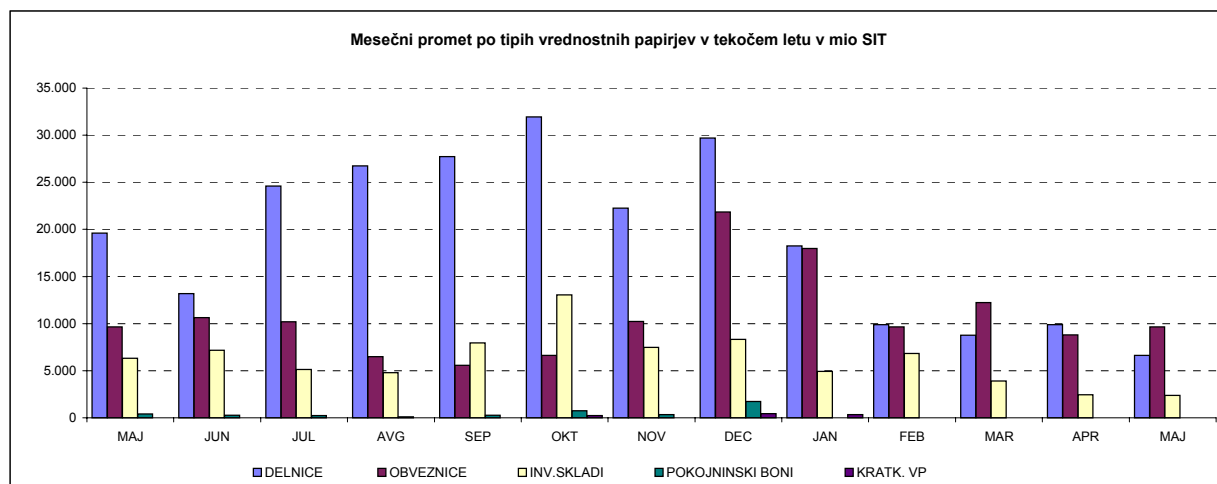
SESTAVA PROMETA

MESEČNI PROMET PO SEGMENTIH NA LJUBLJANSKI BORZI V TEKOČEM LETU (v SIT)

LETO 2002	BORZNI TRG		PROSTI TRG		POSEBNE INV. DRUŽBE	POOBL. INV. DRUŽBE	POKOJNINSKI BONI	KRATKOROČNI VP	SKUPAJ
	DELNICE	OBVEZNICE	DELNICE	OBVEZNICE					
Mesec									
Maj	17.218.620.600	8.163.186.637	2.390.529.855	1.499.206.805	-	6.305.661.711	404.689.801	0	35.981.895.409
Junij	10.921.241.382	8.870.537.992	2.278.918.076	1.765.347.941	-	7.179.898.819	272.809.817	0	31.288.754.027
Julij	22.626.904.234	8.963.004.748	1.959.080.370	1.237.270.328	-	5.143.662.175	221.371.286	0	40.151.293.141
Avgust	24.631.497.229	4.454.619.478	2.116.942.661	2.035.100.357	2.292.541.631	2.514.027.040	115.133.745	0	38.159.862.141
September	25.008.605.663	1.786.699.213	2.718.403.776	3.787.321.789	4.143.623.856	3.822.754.306	265.422.383	0	41.532.830.986
Oktober	26.926.761.883	4.894.741.671	5.022.780.647	1.739.044.477	7.703.798.067	5.337.682.913	749.120.697	234.482.821	52.608.413.176
November	17.686.683.796	7.716.249.481	4.580.412.535	2.526.434.583	3.955.737.883	3.520.267.848	348.229.954	0	40.334.016.080
December	23.298.004.818	18.489.948.022	6.410.455.131	3.351.798.096	3.030.024.834	5.302.275.946	1.734.265.589	427.377.363	62.044.149.799
SKUPAJ 2002	237.887.493.308	84.772.626.628	40.950.115.213	25.798.593.581	21.125.726.271	64.614.277.243	5.230.144.279	661.860.184	481.040.836.707
LETO 2003									
Januar	15.501.985.498	15.716.949.579	2.750.697.153	2.250.925.976	1.822.652.590	3.108.385.154	izključeni 1.1.	348.110.000	41.499.705.950
Februar	7.105.127.358	7.580.375.209	2.770.161.900	2.080.499.702	3.218.326.430	3.628.222.635	-	0	26.382.713.234
Marec	5.265.613.629	10.459.689.189	3.493.589.876	1.772.940.188	1.537.002.303	2.354.450.433	-	0	24.883.285.618
April	5.255.687.698	7.004.700.802	4.642.547.508	1.788.227.265	1.020.587.047	1.417.910.751	-	0	21.129.661.071
Maj	4.487.349.440	8.186.773.058	2.136.389.832	1.461.588.896	699.513.232	1.669.519.936	-	0	18.641.134.394
SKUPAJ 2003	37.615.763.623	48.948.487.837	15.793.386.269	9.354.182.027	8.298.081.602	12.178.488.909	-	348.110.000	132.536.500.267

MESEČNI PROMET Z VREDNOSTNIMI PAPIRJI NA VSEH TRGIH LJUBLJANSKE BORZE V TEKOČEM LETU (v SIT)

LETO 2002	DELNICE	OBVEZNICE	INVESTICIJSKI SKLADI	POKOJNINSKI BONI	KRATKOROČNI VP	SKUPAJ
Mesec						
Maj	19.609.150.455	9.662.393.442	6.305.661.711	404.689.801	0	35.981.895.409
Junij	13.200.159.458	10.635.885.933	7.179.898.819	272.809.817	0	31.288.754.027
Julij	24.585.984.604	10.200.275.076	5.143.662.175	221.371.286	0	40.151.293.141
Avgust	26.748.439.890	6.489.719.835	4.806.568.671	115.133.745	0	38.159.862.141
September	27.727.009.439	5.574.021.002	7.966.378.162	265.422.383	0	41.532.830.986
Oktober	31.949.542.530	6.633.786.148	13.041.480.980	749.120.697	234.482.821	52.608.413.176
November	22.267.096.331	10.242.684.064	7.476.005.731	348.229.954	0	40.334.016.080
December	29.708.459.949	21.841.746.118	8.332.300.780	1.734.265.589	427.377.363	62.044.149.799
SKUPAJ 2002	278.837.608.521	110.571.220.209	85.740.003.514	5.230.144.279	661.860.184	481.040.836.707
LETO 2003						
Januar	18.252.682.651	17.967.875.555	4.931.037.744	-	348.110.000	41.499.705.950
Februar	9.875.289.258	9.660.874.911	6.846.549.065	-	0	26.382.713.234
Marec	8.759.203.505	12.232.629.377	3.891.452.736	-	0	24.883.285.618
April	9.898.235.206	8.792.928.067	2.438.497.798	-	0	21.129.661.071
Maj	6.623.739.272	9.648.361.954	2.369.033.168	-	0	18.641.134.394
SKUPAJ 2003	53.409.149.892	58.302.669.864	20.476.570.511	-	348.110.000	132.536.500.267



D) TRŽNA KAPITALIZACIJA

TRŽNA KAPITALIZACIJA - BORZNA KOTACIJA v SIT

	31.05.2002	31.12.2002	30.04.2003	31.05.2003	Indeks 31.5.2003 / 30.4.2003	Indeks 31.5.2003 / 31.12.2002	Indeks 31.5.2003 / 31.5.2002	DELEŽ
DELNICE	904.622.103.631	1.010.570.041.658	808.368.893.321	808.058.695.640	100	80	89	59,29%
Banke	59.634.282.600	33.896.698.650	31.379.004.559	32.492.099.000	104	96	54	4,02%
Podjetja	844.987.821.031	976.673.343.008	776.989.888.762	775.566.596.640	100	79	92	95,98%
OBVEZNICE	391.221.319.050	542.643.632.999	566.102.365.096	554.758.312.498	98	102	142	40,71%
Država	338.070.904.437	487.019.103.209	511.278.868.848	499.132.475.839	98	102	148	89,97%
Banke	45.074.068.182	47.711.720.325	47.312.933.909	47.205.738.848	100	99	105	8,51%
Podjetja	8.076.346.431	7.912.809.466	7.510.562.338	8.420.097.812	112	106	104	1,52%
SKUPAJ	1.295.843.422.681	1.553.213.674.657	1.374.471.258.417	1.362.817.008.138	99	88	105	100,00%

TRŽNA KAPITALIZACIJA - PROSTI TRG v SIT

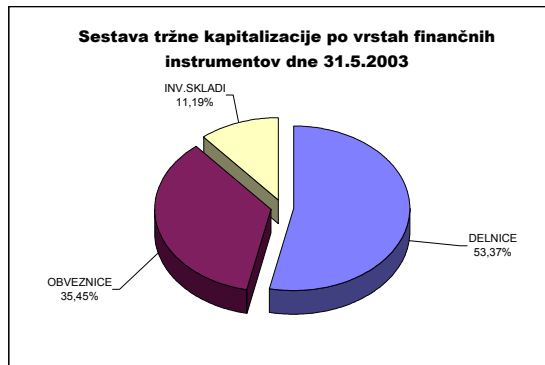
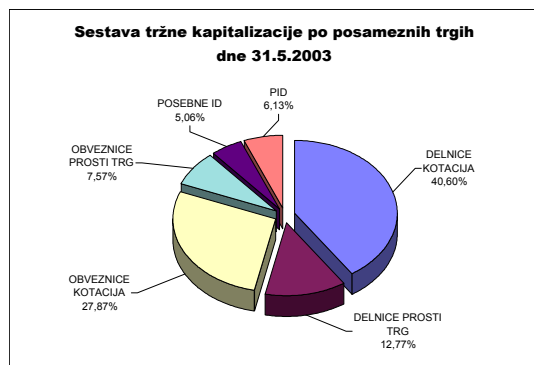
	31.05.2002	31.12.2002	30.04.2003	31.05.2003	Indeks 31.5.2003 / 30.4.2003	Indeks 31.5.2003 / 31.12.2002	Indeks 31.5.2003 / 31.5.2002	DELEŽ
DELNICE	215.483.481.605	222.537.194.239	232.140.240.676	254.082.573.699	109	114	118	40,50%
Banke	1.517.700.000	1.517.700.000	-	-	-	-	-	-
Podjetja	213.965.781.605	221.019.494.239	232.140.240.676	254.082.573.699	109	115	119	100,00%
OBVEZNICE	85.384.549.532	148.095.012.559	149.879.563.852	150.671.731.780	101	102	176	24,02%
Država	73.779.219.087	123.062.417.619	125.519.881.334	126.121.798.141	100	102	171	83,71%
Občine	23.225.439	-	-	-	-	-	-	-
Banke	6.368.823.119	19.058.543.599	19.003.210.889	19.178.907.765	101	101	301	12,73%
Podjetja	5.213.281.886	5.974.051.341	5.356.471.630	5.371.025.874	100	90	103	3,56%
POKOJNINSKI BONI	6.746.086.699	6.549.976.331	-	-	-	-	-	-
POSEBNE INV. DRUŽBE - ID	-	94.139.829.652	89.181.906.418	100.664.990.368	113	107	-	16,05%
POOBL. INV. DRUŽBE - PID	222.740.113.200	149.671.335.336	138.903.280.882	121.971.864.867	88	81	55	19,44%
SKUPAJ *	530.354.231.036	620.993.348.117	610.104.991.828	627.391.160.714	103	101	118	100,00%
SKUPAJ DELNICE	1.120.105.585.236	1.233.107.235.897	1.040.509.133.998	1.062.141.269.338	102	86	95	53,37%
SKUPAJ OBVEZNICE	476.605.868.582	690.738.645.559	715.981.928.948	705.430.044.279	99	102	148	35,45%
POKOJNINSKI BONI	6.746.086.699	6.549.976.331	-	-	-	-	-	-
INVESTICIJSKI SKLADI - ID in PID	222.740.113.200	243.811.164.988	228.085.187.300	222.636.855.235	98	91	100	11,19%
SKUPNA TRŽNA KAP. NA LJUBLJANSKI BORZI *	1.826.197.653.717	2.174.207.022.774	1.984.576.250.245	1.990.208.168.852	100	92	109	100,00%

* v tržni kapitalizaciji so vključeni investicijski skladi

Tržna kapitalizacija vseh delnic (brez delnic inv.skladov) na borzi je 31.5.2003 predstavljala 20,1% bruto domačega proizvoda (BDP) v letu 2002 - 5.285 mrd SIT (po tekočih cenah); VIR: Statistični urad RS.

DEVIZNI TEČAJI:

1USD=225,6383 SIT na 31.5.2002	1USD=222,0491 SIT na 30.12.2002	1USD=212,0834 SIT na 30.4.2003	1USD=198,4876 SIT na 30.5.2003
1EUR=240,9379 SIT na 31.5.2002	1EUR=230,2205 SIT na 30.12.2002	1EUR=232,6343 SIT na 30.4.2003	1EUR=233,2031 SIT na 30.5.2003



D1) TRŽNA KAPITALIZACIJA DELNIC - BORZNA KOTACIJA

Izdaja	Št. delnic, ki kotirajo	Št. delnic celotnega razreda	Delež delnic na organiz. trgu	Tečaj na 30.5.2003	Tržna kapitalizacija na 31.5.2003 (v SIT)	Tržna kapitalizacija na 31.5.2003 (v EUR)	Tržna kapitalizacija na 31.5.2003 (v USD)
Redne delnice	-	-	-	-	805.854.059.640	3.455.588.968	4.059.971.805
1 KRKA	3.542.612	3.542.612	100,00%	41.172 SIT	145.856.137.855	625.446.822	734.837.531
2 PETROL	2.086.301	2.086.301	100,00%	39.001 SIT	81.367.533.219	348.912.743	409.937.614
3 MERCATOR	3.208.504	3.208.504	100,00%	23.264 SIT	74.641.321.569	320.070.023	376.050.300
4 PIVOVARNA LAŠKO	8.747.652	8.747.652	100,00%	6.178 SIT	54.042.206.767	231.738.801	272.269.939
5 GORENJE	12.200.000	12.200.000	100,00%	4.156 SIT	50.698.198.000	217.399.331	255.422.495
6 INTEREUROPA	7.902.413	7.902.413	100,00%	5.309 SIT	41.950.354.531	179.887.637	211.350.001
7 SAVA	1.720.987	1.720.987	100,00%	23.550 SIT	40.529.243.850	173.793.761	204.190.306
8 PIVOVARNA UNION	451.114	451.114	100,00%	86.333 SIT	38.946.173.830	167.005.386	196.214.644
9 ISTRABENZ	5.180.000	5.180.000	100,00%	6.800 SIT	35.224.000.000	151.044.304	177.461.967
10 LUKA KOPER	7.140.000	7.140.000	100,00%	4.720 SIT	33.697.587.000	144.498.881	169.771.749
11 BANKA KOPER	531.359	531.359	100,00%	57.000 SIT	30.287.463.000	129.875.902	152.591.210
12 DROGA PORTOROŽ	282.768	282.768	100,00%	88.306 SIT	24.970.150.596	107.074.694	125.802.068
13 MERKUR	912.585	912.585	100,00%	21.407 SIT	19.536.081.255	83.772.820	98.424.694
14 TERME ČATEŽ	674.971	674.971	100,00%	27.021 SIT	18.238.323.894	78.207.896	91.886.465
15 KOLINSKA	3.166.992	3.169.525	99,92%	5.080 SIT	16.088.731.069	68.990.211	81.056.605
16 DELO	667.464	667.464	100,00%	24.000 SIT	16.019.136.000	68.691.780	80.705.979
17 SALUS	134.980	134.980	100,00%	92.000 SIT	12.418.160.000	53.250.407	62.563.908
18 ŽITO	348.765	348.765	100,00%	31.885 SIT	11.120.239.494	47.684.784	56.024.857
19 ETOL	274.576	274.576	100,00%	39.001 SIT	10.708.738.576	45.920.224	53.951.675
20 AERODROM	1.936.229	1.936.229	100,00%	4.781 SIT	9.256.878.502	39.694.492	46.637.062
21 RADENSKA	5.061.856	5.061.856	100,00%	1.450 SIT	7.339.691.200	31.473.386	36.978.084
22 TERME 3000	2.861.843	2.861.843	100,00%	1.937 SIT	5.543.218.180	23.769.916	27.927.277
23 COMET	1.700.688	1.700.688	100,00%	3.093 SIT	5.260.908.259	22.559.341	26.504.972
24 MLINOTEST	2.389.177	2.389.177	100,00%	1.868 SIT	4.462.982.636	19.137.750	22.484.944
25 ŽIVILA KRANJ	319.997	319.997	100,00%	13.937 SIT	4.459.801.389	19.124.109	22.468.917
26 KOMPAS MTS	3.526.714	3.526.714	100,00%	1.210 SIT	4.267.323.940	18.298.744	21.499.197
27 DELO PRODAJA	593.549	593.549	100,00%	5.005 SIT	2.970.772.100	12.738.991	14.967.041
28 EMONA OBALA KOPER	1.741.456	1.741.456	100,00%	1.600 SIT	2.786.329.600	11.948.081	14.037.802
29 GRADB.PODJETJE GROSUPLJE	199.411	199.411	100,00%	6.400 SIT	1.276.230.400	5.472.613	6.429.774
30 TEHNOUNION	84.005	84.005	100,00%	12.500 SIT	1.050.062.500	4.502.781	5.290.318
31 GEODETSKI ZAVOD SLOVENIJE	379.820	379.820	100,00%	1.752 SIT	665.520.604	2.853.824	3.352.958
32 NIKA	186.695	186.695	100,00%	935 SIT	174.559.825	748.531	879.450
Prednostne delnice	-	-	-	-	2.204.636.000	9.453.717	11.107.172
1 PROBANKA	400.000	400.000	100,00%	5.512 SIT	2.204.636.000	9.453.717	11.107.172
SKUPAJ DELNICE	-	-	-	-	808.058.695.640	3.465.042.684	4.071.078.977

DEVIZNI TEČAJI	1 USD=	198,4876 SIT na 30.5.2003
	1 EUR=	233,2031 SIT na 30.5.2003

TRŽNA KAPITALIZACIJA DELNIC - PROSTI TRG

Izdaja	Število trgovanih delnic	Št. izdanih delnic razreda	Borzi javljen delež delnic na organiz. trgu	Tečaj na 30.5.2003	Tržna kapitalizacija na 31.5.2003 (v SIT)	Tržna kapitalizacija na 31.5.2003 (v EUR)	Tržna kapitalizacija na 31.5.2003 (v USD)
Redne delnice	-	-	-	-	252.663.017.949	1.083.446.223	1.272.941.070
1 HELIOS	219.861	219.861	100,00%	101.047 SIT	22.216.298.864	95.265.881	111.927.893
2 CINKARNA	812.477	814.626	99,74%	25.000 SIT	20.311.925.000	87.099.721	102.333.471
3 AKTIVA INVEST	775.110	775.110	100,00%	21.208 SIT	16.438.168.578	70.488.637	82.817.106
4 JUTEKS	641.432	641.432	100,00%	21.367 SIT	13.705.195.314	58.769.353	69.048.118
5 KD GROUP, finančna družba	186.436	186.436	100,00%	71.000 SIT	13.236.956.000	56.761.492	66.689.083
6 LESNINA	76.495	76.495	100,00%	144.146 SIT	11.026.479.633	47.282.732	55.552.486
7 INFOND HOLDING	16.833.414	16.833.414	100,00%	652 SIT	10.968.315.894	47.033.319	55.259.451
8 BELINKA HOLDING	2.702.532	2.702.532	100,00%	3.560 SIT	9.621.013.920	41.255.944	48.471.612
9 DZS	1.429.368	1.686.384	84,76%	4.400 SIT	6.289.219.200	26.968.849	31.685.703
10 FRUCTAL	2.504.151	2.505.613	99,94%	2.450 SIT	6.135.169.950	26.308.269	30.909.588
11 VALKARTON	852.097	852.156	99,99%	6.900 SIT	5.879.469.300	25.211.797	29.621.343
12 CETIS	200.000	220.642	90,64%	27.500 SIT	5.500.000.000	23.584.592	27.709.540
13 TRIGLAV, finančna družba	6.356.989	6.356.989	100,00%	794 SIT	5.044.970.040	21.633.375	25.417.054
14 KD HOLDING	924.969	924.969	100,00%	5.186 SIT	4.797.111.227	20.570.529	24.168.317
15 GRAND HOTEL UNION	1.814.613	1.814.613	100,00%	2.500 SIT	4.536.532.500	19.453.140	22.855.496
16 MAKSIMA HOLDING	6.399.850	6.399.850	100,00%	679 SIT	4.343.706.192	18.626.280	21.884.018
17 NAMA	2.861.310	2.861.310	100,00%	1.501 SIT	4.294.826.310	18.416.678	21.637.756
18 TOSAMA	295.670	295.670	100,00%	13.562 SIT	4.009.944.544	17.195.074	20.202.494
19 PINUS RAČE	133.383	133.383	100,00%	29.050 SIT	3.874.776.150	16.615.457	19.521.502
20 HOTELI PALACE	2.346.102	2.346.102	100,00%	1.500 SIT	3.519.153.000	15.090.507	17.729.838
21 GORENJSKI TISK	960.176	1.070.328	89,71%	3.400 SIT	3.264.598.400	13.998.949	16.447.367
22 SWATY	288.940	288.940	100,00%	10.916 SIT	3.153.953.464	13.524.492	15.889.927
23 MITOL	770.509	770.509	100,00%	4.000 SIT	3.082.036.000	13.216.102	15.527.600
24 MESNA INDUSTRIJA PRIMORSKE	1.478.742	1.478.742	100,00%	2.080 SIT	3.075.191.863	13.186.754	15.493.118
25 TOVARNA SLADKORJA ORMOŽ	497.163	497.163	100,00%	6.000 SIT	2.982.978.000	12.791.331	15.028.536
26 MEDALJON	1.734.000	1.734.000	100,00%	1.699 SIT	2.946.239.400	12.633.792	14.843.443
27 JATA EMONA	3.197.534	3.197.534	100,00%	900 SIT	2.877.780.600	12.340.233	14.498.541
28 MARINA PORTOROŽ	313.932	313.932	100,00%	9.065 SIT	2.845.774.744	12.202.988	14.337.292
29 SLOVENJALE	273.604	273.604	100,00%	10.033 SIT	2.745.164.693	11.771.562	13.830.409
30 SATURNUS EMBALAŽA	84.064	85.929	97,83%	31.500 SIT	2.648.016.000	11.354.978	13.340.964
31 LIV POSTOJNA	161.600	161.600	100,00%	15.103 SIT	2.440.644.800	10.465.748	12.296.208
32 MELAMIN	466.489	466.489	100,00%	5.020 SIT	2.341.774.780	10.041.782	11.798.091
33 SATURNUS AVTOOPREMA	483.061	647.122	74,65%	4.800 SIT	2.318.789.412	9.943.219	11.682.289
34 ETRA	45.423	45.423	100,00%	50.000 SIT	2.271.150.000	9.738.936	11.442.276
35 COLOR	950.391	950.391	100,00%	2.253 SIT	2.141.230.923	9.181.829	10.787.731
36 LIP BLEĐ	2.155.899	2.155.899	100,00%	868 SIT	1.872.182.692	8.028.121	9.432.240
37 PLAMA - PUR	686.798	686.798	100,00%	2.703 SIT	1.856.559.222	7.961.126	9.353.527
38 MODRA LINIJA HOLDING	1.882.991	1.882.991	100,00%	898 SIT	1.690.925.918	7.250.872	8.519.051
39 MEDVEŠEK PUŠNIK	80.000	80.000	100,00%	19.991 SIT	1.599.247.200	6.857.744	8.057.164
40 VIZIJA HOLDING	2.277.503	2.277.503	100,00%	650 SIT	1.480.376.950	6.348.016	7.458.284
41 TOPLICE DOBRNA	682.010	692.542	98,48%	1.900 SIT	1.295.819.000	5.556.611	6.528.463
42 INTERTRADE ITS	1.260.000	1.260.000	100,00%	1.001 SIT	1.261.260.000	5.408.419	6.354.352
43 JADRAN	226.334	226.334	100,00%	4.853 SIT	1.098.444.169	4.710.247	5.534.069
44 POM-INVEST	2.241.983	2.241.983	100,00%	479 SIT	1.073.461.460	4.603.118	5.408.204
45 GORIŠKE OPEKARNE	392.725	523.634	75,00%	2.500 SIT	981.812.500	4.210.118	4.946.468
46 JAVOR PIVKA	1.194.700	1.194.700	100,00%	800 SIT	955.760.000	4.098.402	4.815.213
47 TEKSTINA	1.127.293	1.503.057	75,00%	814 SIT	917.841.961	3.935.805	4.624.178
48 KEMA PUČONCI	217.346	217.346	100,00%	4.000 SIT	869.384.000	3.728.012	4.380.042
49 VELANA	1.409.645	1.409.645	100,00%	600 SIT	845.787.000	3.626.826	4.261.158
50 GEA TOVARNA OLJA	660.348	846.600	78,00%	1.250 SIT	825.435.000	3.539.554	4.158.623
51 KOMPAS HOTELI KG	162.700	162.700	100,00%	4.919 SIT	800.278.998	3.431.683	4.031.884
52 NIKO ŽELEZNIKI	35.875	35.875	100,00%	21.601 SIT	774.935.875	3.323.008	3.904.203
53 GOZDNO GOSPODARSTVO POSTOJNA	686.273	686.273	100,00%	1.050 SIT	720.586.650	3.089.953	3.630.386
54 GOZDNO GOSPODARSTVO BLEĐ	489.520	611.900	80,00%	1.450 SIT	709.804.000	3.043.716	3.576.062
55 INTERTRADE ITA	69.531	69.531	100,00%	9.702 SIT	674.589.762	2.892.714	3.398.649

TRŽNA KAPITALIZACIJA DELNIC - PROSTI TRG

Izdaja	Število trgovanih delnic	Št. izdanih delnic razreda	Borzi javljen delež delnic na organiz. trgu	Tečaj na 30.5.2003	Tržna kapitalizacija na 31.5.2003 (v SIT)	Tržna kapitalizacija na 31.5.2003 (v EUR)	Tržna kapitalizacija na 31.5.2003 (v USD)
56 ŽITO INTES	2.518.194	2.518.194	100,00%	260 SIT	654.982.259	2.808.634	3.299.865
57 FINIRA	2.179.206	2.179.206	100,00%	300 SIT	653.761.800	2.803.401	3.293.716
58 AVTO CELJE	418.077	418.077	100,00%	1.452 SIT	607.139.781	2.603.481	3.058.830
59 INTARA	101.000	101.000	100,00%	6.000 SIT	606.000.000	2.598.593	3.053.087
60 ALPETOUR POTOVALNA AGENCIJA	263.042	263.042	100,00%	2.300 SIT	604.996.600	2.594.291	3.048.032
61 HIDROTEHNIK	384.472	384.472	100,00%	1.550 SIT	595.931.600	2.555.419	3.002.362
62 LESNINA EMMI	684.037	714.827	95,69%	848 SIT	580.063.376	2.487.374	2.922.416
63 MURALES	322.045	322.045	100,00%	1.800 SIT	579.681.000	2.485.735	2.920.490
64 IMP KLIMAT	353.900	353.900	100,00%	1.612 SIT	570.486.800	2.446.309	2.874.168
65 KOŠAKI TMI MARIBOR	43.236	43.236	100,00%	12.500 SIT	540.451.729	2.317.515	2.722.849
66 OLJARICA	70.404	70.404	100,00%	7.300 SIT	513.949.200	2.203.870	2.589.326
67 KRONA HOLDING	1.287.121	1.287.121	100,00%	389 SIT	500.690.069	2.147.013	2.522.526
68 INTEGRAL JESENICE	243.784	256.556	95,02%	2.000 SIT	487.568.000	2.090.744	2.456.415
69 DANA	356.128	404.231	88,10%	1.350 SIT	480.772.800	2.061.606	2.422.181
70 SVILANIT	408.487	410.407	99,53%	1.100 SIT	449.335.700	1.926.800	2.263.797
71 AGROKOMBINAT MARIBOR	403.808	499.291	80,88%	1.002 SIT	404.615.616	1.735.035	2.038.493
72 ŽELEZARNA RAVNE - MONTER DRAVOGRAD	359.761	359.761	100,00%	880 SIT	316.589.680	1.357.571	1.595.010
73 RTC KRVAVEC IMENSKE	205.734	205.734	100,00%	1.400 SIT	288.027.600	1.235.093	1.451.111
74 TUS KO-SI	229.456	229.456	100,00%	1.200 SIT	275.347.200	1.180.718	1.387.226
75 IMP ČRPALKE	333.034	333.034	100,00%	800 SIT	266.427.200	1.142.469	1.342.286
76 LIZ INŽENIRING	188.677	235.846	80,00%	1.400 SIT	264.147.800	1.132.694	1.330.803
77 UNIT-AS NEPREMIČNINE	173.377	173.377	100,00%	1.522 SIT	263.879.794	1.131.545	1.329.452
78 UNITAS	173.377	173.377	100,00%	1.500 SIT	260.065.500	1.115.189	1.310.236
79 EGOLES ŠKOFJA LOKA	258.300	258.300	100,00%	1.000 SIT	258.320.664	1.107.707	1.301.445
80 ELMO	708.000	708.000	100,00%	350 SIT	247.800.000	1.062.593	1.248.441
81 KLASJE	835.600	835.600	100,00%	260 SIT	217.256.000	931.617	1.094.557
82 GRADIS GP	304.750	304.750	100,00%	700 SIT	213.325.000	914.761	1.074.752
83 MK TISKARNA	103.954	103.954	100,00%	2.000 SIT	207.908.000	891.532	1.047.461
84 CREINA	48.594	48.594	100,00%	4.250 SIT	206.529.359	885.620	1.040.515
85 FOND INVEST	258.586	258.586	100,00%	780 SIT	201.697.080	864.899	1.016.170
86 GEA COLLEGE	147.885	147.885	100,00%	1.300 SIT	192.250.500	824.391	968.577
87 CAPITA	315.963	315.963	100,00%	600 SIT	189.577.800	812.930	955.112
88 INLES RIBNICA	609.005	609.005	100,00%	304 SIT	185.137.520	793.890	932.741
89 UPIMO GROUP	215.000	215.000	100,00%	700 SIT	150.500.000	645.360	758.234
90 ZDRAVILIŠČE ROGAŠKA	898.110	961.898	93,37%	147 SIT	132.022.170	566.125	665.141
91 SVILA	1.263.478	1.263.478	100,00%	59 SIT	73.913.463	316.949	372.383
92 SAVINJA MOZIRJE	105.780	105.780	100,00%	665 SIT	70.343.700	301.641	354.398
93 MLAJ	67.062	93.000	72,11%	800 SIT	53.649.600	230.055	270.292
94 AVTOPREVOZNIŠTVO IN SERVISI	308.696	308.696	100,00%	140 SIT	43.217.440	185.321	217.734
95 SIJAJ HRASTNIK	26.880	26.880	100,00%	1.150 SIT	30.912.000	132.554	155.738
96 ZASAVSKI RAČUNSKI CENTER	43.466	70.700	61,48%	500 SIT	21.733.000	93.193	109.493
97 JELEN	50.849	67.798	75,00%	255 SIT	12.966.495	55.602	65.326
Prednostne delnice		-	-		1.419.555.750	6.087.208	7.151.861
1 KD HOLDING	266.413	266.413	100,00%	5.250 SIT	1.398.668.250	5.997.640	7.046.628
2 ZDRAVILIŠČE ROGAŠKA	27.850	30.000	92,83%	750 SIT	20.887.500	89.568	105.233
SKUPAJ					254.082.573.699	1.089.533.431	1.280.092.931

DEVIZNI TEČAJI	1 USD=	198,4876 SIT na 30.5.2003
	1 EUR=	233,2031 SIT na 30.5.2003

D2) TRŽNA KAPITALIZACIJA OBVEZNIC - BORZNA KOTACIJA

Izdaja	Št.izdanih obveznic po najmanjših apoenih	Tečaj na 30.5.2003	Ostanek dolga na 30.5.2003	Valuta ostanka dolga	Tržna kapitalizacija na 31.5.2003 (v SIT)	Tržna kapitalizacija na 31.5.2003 (v EUR)	Tržna kapitalizacija na 31.5.2003 (v USD)	
1	REPUBLIKA SLOVENIJA 33. IZDAJA	248.716	139.01	511,29	EUR	41.224.119.257	176.773.462	207.691.157
2	REPUBLIKA SLOVENIJA 10. IZDAJA	5.218.961	100,03	6.373,35	SIT	33.289.366.992	142.748.390	167.715.097
3	REPUBLIKA SLOVENIJA 39. IZDAJA	30.000.000	95,25	1.000,00	SIT	28.575.000.000	122.532.676	143.963.653
4	REPUBLIKA SLOVENIJA 38. IZDAJA	1.000.000	109,00	100,00	EUR	25.419.137.900	109.000.000	128.064.110
5	REPUBLIKA SLOVENIJA 51. IZDAJA	2.439.250	103,10	10.000,00	SIT	25.148.667.500	107.840.194	126.701.454
6	REPUBLIKA SLOVENIJA 27. IZDAJA	1.700.000	107,94	10.000,00	SIT	18.349.800.000	78.685.918	92.448.089
7	REPUBLIKA SLOVENIJA 37. IZDAJA	1.700.000	105,50	10.000,00	SIT	17.935.000.000	76.907.211	90.358.289
8	REPUBLIKA SLOVENIJA 34. IZDAJA	1.691.000	105,00	10.000,00	SIT	17.755.500.000	76.137.496	89.453.951
9	REPUBLIKA SLOVENIJA 21. IZDAJA	2.000.000	90,50	9.400,00	SIT	17.014.000.000	72.957.864	85.718.201
10	REPUBLIKA SLOVENIJA 43. IZDAJA	1.560.000	102,95	10.000,00	SIT	16.060.200.000	68.867.867	80.912.863
11	REPUBLIKA SLOVENIJA 40. IZDAJA	1.500.000	103,95	10.000,00	SIT	15.592.500.000	66.862.319	78.556.545
12	REPUBLIKA SLOVENIJA 52. IZDAJA	1.555.800	100,01	10.000,00	SIT	15.559.555.800	66.721.050	78.390.568
13	REPUBLIKA SLOVENIJA 35. IZDAJA	1.400.000	105,00	10.000,00	SIT	14.700.000.000	63.035.183	74.060.042
14	REPUBLIKA SLOVENIJA 29. IZDAJA	550.000	104,51	100,00	EUR	13.404.630.790	57.480.500	67.533.845
15	REPUBLIKA SLOVENIJA 13. IZDAJA	106.701	102,80	511,29	EUR	13.078.659.172	56.082.699	65.891.568
16	REPUBLIKA SLOVENIJA 41. IZDAJA	1.200.000	106,25	10.000,00	SIT	12.750.000.000	54.673.373	64.235.751
17	REPUBLIKA SLOVENIJA 42. IZDAJA	1.200.000	105,50	10.000,00	SIT	12.660.000.000	54.287.443	63.782.322
18	REPUBLIKA SLOVENIJA 36. IZDAJA	1.200.000	104,65	10.000,00	SIT	12.558.000.000	53.850.056	63.268.436
19	REPUBLIKA SLOVENIJA 18. IZDAJA	500.000	106,51	100,00	EUR	12.419.231.091	53.255.000	62.569.305
20	REPUBLIKA SLOVENIJA 26. IZDAJA	500.000	105,01	100,00	EUR	12.244.328.766	52.505.000	61.688.129
21	REPUBLIKA SLOVENIJA 45. IZDAJA	1.211.249		10.000,00	SIT	12.112.490.000	51.939.661	61.023.913
22	REPUBLIKA SLOVENIJA 24. IZDAJA	1.100.000	102,00	10.000,00	SIT	11.220.000.000	48.112.568	56.527.461
23	REPUBLIKA SLOVENIJA 28. IZDAJA	1.050.000	103,50	10.000,00	SIT	10.867.500.000	46.601.010	54.751.531
24	REPUBLIKA SLOVENIJA 23. IZDAJA	400.000	104,00	100,00	EUR	9.701.248.960	41.600.000	48.875.844
25	REPUBLIKA SLOVENIJA 17. IZDAJA	900.000	103,00	10.000,00	SIT	9.270.000.000	39.750.758	46.703.169
26	REPUBLIKA SLOVENIJA 53. IZDAJA	363.841	102,50	100,00	EUR	8.697.007.033	37.293.703	43.816.375
27	REPUBLIKA SLOVENIJA 25. IZDAJA	800.000	104,30	10.000,00	SIT	8.344.000.000	35.779.970	42.037.891
28	REPUBLIKA SLOVENIJA 22. IZDAJA	800.000	102,00	10.000,00	SIT	8.160.000.000	34.990.959	41.110.880
29	REPUBLIKA SLOVENIJA 49. IZDAJA	78.392	102,20	380,00	EUR	7.099.709.130	30.444.317	35.769.031
30	REPUBLIKA SLOVENIJA 19. IZDAJA	600.000	101,50	10.000,00	SIT	6.090.000.000	26.114.576	30.682.017
31	REPUBLIKA SLOVENIJA 20. IZDAJA	600.000	100,04	10.000,00	SIT	6.002.400.000	25.738.937	30.240.680
32	SLOVENSKA RAZVOJNA DRUŽBA	50.000	100,00	511,29	EUR	5.961.720.650	25.564.500	30.035.733
33	REPUBLIKA SLOVENIJA 32. IZDAJA	238.655	103,50	100,00	EUR	5.760.301.383	24.700.793	29.020.963
34	NLB 2. IZDAJA SERIJA A	40.000	103,00	100.000,00	SIT	5.325.082.284	22.834.526	26.828.287
35	REPUBLIKA SLOVENIJA 50. IZDAJA	182.168	100,00	100,00	EUR	4.248.214.232	18.216.800	21.402.920
36	SKB 4. IZDAJA SERIJA A	38.182	103,81	100.000,00	SIT	3.963.673.420	16.996.658	19.969.376
37	BTC HIPOTEKARNE	340.000	112,30	36,52	EUR	3.251.799.511	13.944.066	16.382.885
38	NFD INVESTICIJSKO SVETOVANJE	16.000	105,50	135.740,00	SIT	3.156.041.454	13.533.446	15.900.446
39	ABANKA 6. IZDAJA	135.000	100,00	100,00	EUR	3.148.241.850	13.500.000	15.861.151
40	REPUBLIKA SLOVENIJA 31. IZDAJA	294.768	106,53	10.000,00	SIT	3.140.163.504	13.465.359	15.820.452
41	REPUBLIKA SLOVENIJA 44. IZDAJA	296.493	100,00	10.000,00	SIT	2.964.930.000	12.713.939	14.937.608
42	NLB 3. IZDAJA	12.000	100,00	1.000,00	EUR	2.798.437.200	12.000.000	14.098.801
43	NOVA KBM 3. IZDAJA SERIJA A	20.000	109,50	100.000,00	SIT	2.576.630.046	11.048.867	12.981.315
44	ABANKA 4. IZDAJA	100.000	102,50	100,00	EUR	2.390.331.775	10.250.000	12.042.726
45	ABANKA 5. IZDAJA	100.000	102,10	100,00	EUR	2.381.003.651	10.210.000	11.995.730
46	BANKA CELJE 3. IZDAJA	100.000	102,00	100,00	EUR	2.378.671.620	10.200.000	11.983.981
47	BANKA CELJE 5. IZDAJA	100.000	101,80	100,00	EUR	2.374.007.558	10.180.000	11.960.483
48	BANKA CELJE 6. IZDAJA SERIJA A	100.000	100,40	100,00	EUR	2.341.359.124	10.040.000	11.795.997
49	SL. ZADR. KMET. BANKA 3. IZDAJA	200.000	102,10	10.000,00	SIT	2.161.518.260	9.268.823	10.889.941
50	NOVA KBM 2. IZDAJA	18.000	100,50	500,00	EUR	2.109.322.040	9.045.000	10.626.971
51	NOVA KBM 3. IZDAJA SERIJA B	18.000		500,00	EUR	2.098.827.900	9.000.000	10.574.101
52	HOTELI BERNARDIN	20.000	104,50	412,86	EUR	2.012.256.846	8.628.774	10.137.947
53	STANOVANJSKI SKLAD 2. IZDAJA	20.000	106,03	85.470,67	SIT	1.817.633.228	7.794.207	9.157.415
54	ABANKA 3. IZDAJA	70.000	100,30	100,00	EUR	1.637.318.965	7.021.000	8.248.974
55	BANKA CELJE 4. IZDAJA	100.000	100,80	69,58	EUR	1.635.608.187	7.013.664	8.240.354
56	REPUBLIKA SLOVENIJA 48. IZDAJA	60.000	102,00	100,00	EUR	1.427.202.972	6.120.000	7.190.389
57	SKB 4. IZDAJA SERIJA B	11.818	97,30	500,00	EUR	1.340.791.196	5.749.457	6.755.038
58	NLB 2. IZDAJA SERIJA B	10.000	100,00	500,00	EUR	1.166.015.500	5.000.000	5.874.500
59	BANKA ZASAVJE 2. IZDAJA	18.000	98,32	255,65	EUR	1.055.102.109	4.524.391	5.315.708
60	BANKA CELJE 6. IZDAJA SERIJA B	10.000		100.000,00	SIT	1.000.000.000	4.288.108	5.038.098
61	PROBANKA 2. IZDAJA	60.000	101,33	51,13	EUR	724.935.562	3.108.602	3.652.296
62	STANOVANJSKI SKLAD RS 1. IZDAJA	70.965	99,30	31,05	EUR	510.257.479	2.188.039	2.570.727
63	BANKA VIPA 7. IZDAJA	10.000	101,01	200,00	EUR	471.116.903	2.020.200	2.373.533
64	SKB 3. IZDAJA	35.000	100,60	51,13	EUR	419.832.579	1.800.287	2.115.158
65	BANKA VIPA 6. IZDAJA	10.000	100,50	162,50	EUR	380.849.813	1.633.125	1.918.759
66	BANKA VIPA 5. IZDAJA	10.000	100,53	137,50	EUR	322.353.730	1.382.287	1.624.050
67	BANKA VIPA 4. IZDAJA	8.000	103,00	143,82	EUR	276.363.584	1.185.077	1.392.347
68	BANKA VIPA 3. IZDAJA	10.000	101,50	111,86	EUR	264.773.902	1.135.379	1.333.957
69	SL. ZADR. KMET. BANKA	10.000	103,70	90,16	EUR	218.035.384	934.959	1.098.484
70	BANKA VIPA 2. IZDAJA	8.000	105,00	63,92	EUR	125.213.274	536.928	630.837
71	PROBANKA 1. IZDAJA	80.000	99,00	1.519,21	SIT	120.321.432	515.951	606.191
SKUPAJ						554.758.312.498	2.378.863.371	2.794.926.799

DEVIZNI TEČAJI	1 USD=	198,4876	SIT na 30.5.2003
	1 EUR=	233,2031	SIT na 30.5.2003

TRŽNA KAPITALIZACIJA OBVEZNIC - PROSTI TRG

Obveznice	Št. izdanih obveznic po najmanjših apoenih	Tečaj na 30.5.2003	Ostane dolga na 30.5.2003	Valuta ostanka dolga	Tržna kapitalizacija na 31.5.2003 (v SIT)	Tržna kapitalizacija na 31.5.2003 (v EUR)	Tržna kapitalizacija na 31.5.2003 (v USD)
1 SLOVENSKA ODŠKODNINSKA DRUŽBA 2. IZDAJA	10.500.000	99,11	51,13	EUR	124.084.314.899	532.086.901	625.148.951
2 NLB 7. IZDAJA	62.500	102,00	100.000,00	SIT	6.375.000.000	27.336.686	32.117.875
3 NLB 8. IZDAJA	14.276	104,30	1.000,00	EUR	3.472.363.376	14.889.868	17.494.107
4 AUTOCOMMERCE 1. IZDAJA	22.300	106,20	378,34	EUR	2.089.517.239	8.960.075	10.527.193
5 BANKA KOPER 4. IZDAJA	20.000		100.000,00	SIT	2.041.748.200	8.755.236	10.286.528
6 STANOVANJSKI SKLAD 3. IZDAJA	20.000	106,00	93.509,12	SIT	2.037.483.242	8.736.948	10.265.040
7 POŠTNA BANKA SLOVENIJE 3. IZDAJA	17.955		100.000,00	SIT	1.852.424.712	7.943.397	9.332.697
8 PROBANKA 5. IZDAJA	78.500	100,01	100,00	EUR	1.830.827.399	7.850.785	9.223.888
9 POŠTNA BANKA SLOVENIJE 2. IZDAJA	15.000	107,00	100.000,00	SIT	1.652.691.773	7.086.920	8.326.423
10 PROBANKA 4. IZDAJA	50.000	101,00	100,00	EUR	1.177.675.655	5.050.000	5.933.245
11 KD INVESTMENTS 1. IZDAJA	80.000	102,51	51,13	EUR	977.836.699	4.193.069	4.926.437
12 NAMA 1. IZDAJA	953.795	101,50	1.000,00	SIT	968.101.925	4.151.325	4.877.392
13 SIP STROJNA INDUSTRIJA 1. IZDAJA SERIJA A	32.500		102,26	EUR	775.038.843	3.323.450	3.904.722
14 BANKA KOPER 3. IZDAJA	10.000	100,00	250,00	EUR	583.007.750	2.500.000	2.937.250
15 SIP STROJNA INDUSTRIJA 1. IZDAJA SERIJA B	17.250		102,26	EUR	411.366.770	1.763.985	2.072.506
16 UBK KONVERTIBILNE	80	98,00	8.910,35	EUR	162.909.025	698.571	820.752
17 BORZNA DRUŽBA POTEZA OBVEZNICE 2. IZDAJA	15.000	101,00	42,22	EUR	149.164.398	639.633	751.505
18 VIPA	4.000	101,50	31,96	EUR	30.259.875	129.758	152.452
SKUPAJ					150.671.731.780	646.096.608	759.098.965

DEVIZNI TEČAJI		
1 USD=	198,4876	SIT na 30.5.2003
1 EUR=	233,2031	SIT na 30.5.2003

D3) TRŽNA KAPITALIZACIJA INVESTICIJSKIH SKLADOV

TRŽNA KAPITALIZACIJA POSEBNIH INVESTICIJSKIH DRUŽB - ID

	Posebna investicijska družba - ID	Število delnic na org. trgu	Tečaj na 30.5.2003	Tržna kapitalizacija na 31.5.2003 (v SIT)	Tržna kapitalizacija na 31.5.2003 (v EUR)	Tržna kapitalizacija na 31.5.2003 (v USD)
1	TRIGLAV STEBER 1	147.487.470	222,84 SIT	32.866.107.815	140.933.409	165.582.675
2	NFD 1	160.580.300	182,10 SIT	29.241.672.630	125.391.440	147.322.415
3	INFOND ID	8.132.314	1.839,95 SIT	14.963.051.144	64.163.174	75.385.320
4	ID MAKSIMA	7.811.823	1.521,29 SIT	11.884.048.212	50.960.078	59.873.001
5	KD ID	92.046.145	127,22 SIT	11.710.110.567	50.214.215	58.996.686
	SKUPAJ			100.664.990.368	431.662.317	507.160.096

TRŽNA KAPITALIZACIJA POOBLAŠČENIH INVESTICIJSKIH DRUŽB - PID

	Pooblaščen investicijska družba - PID	Borzi javljeno št. delnic na org. trgu	Tečaj na 30.5.2003	Tržna kapitalizacija na 31.5.2003 (v SIT)	Tržna kapitalizacija na 31.5.2003 (v EUR)	Tržna kapitalizacija na 31.5.2003 (v USD)
1	ZVON ENA	137.974.360	127,32 SIT	17.566.895.515	75.328.739	88.503.743
2	NFD 2	291.379.659	47,00 SIT	13.694.843.973	58.724.965	68.995.967
3	ATENA PID	135.915.888	88,93 SIT	12.086.999.920	51.830.357	60.895.491
4	ZLATA MONETA 1	68.297.800	171,58 SIT	11.718.536.524	50.250.346	59.039.137
5	PID VIPA INVEST	104.268.115	83,02 SIT	8.656.338.907	37.119.313	43.611.485
6	POMURSKA INV.DRUŽBA 1	35.923.940	218,60 SIT	7.852.973.284	33.674.395	39.564.050
7	ARKADA ENA	66.406.092	93,00 SIT	6.175.766.556	26.482.352	31.114.118
8	KRONA SENIOR	73.170.428	83,48 SIT	6.108.267.329	26.192.908	30.774.050
9	ZVON DVA	141.224.712	37,09 SIT	5.238.024.568	22.461.213	26.389.682
10	MODRA LINIJA	34.156.833	143,37 SIT	4.897.065.147	20.999.143	24.671.895
11	TRIGLAV STEBER PID	131.842.661	26,17 SIT	3.450.322.438	14.795.354	17.383.063
12	PID KD	95.913.558	35,74 SIT	3.427.950.563	14.699.421	17.270.351
13	INFOND PID	87.641.964	38,08 SIT	3.337.405.989	14.311.156	16.814.179
14	ZLATA MONETA II	82.333.757	34,19 SIT	2.814.991.152	12.070.985	14.182.202
15	PID MAKSIMA	74.529.513	28,56 SIT	2.128.562.891	9.127.507	10.723.909
16	KS-sklad 2	44.293.242	33,47 SIT	1.482.494.810	6.357.097	7.468.954
17	SETEV	43.469.190	33,45 SIT	1.454.044.406	6.235.099	7.325.618
18	NIKA 1	30.911.102	40,00 SIT	1.236.444.080	5.302.005	6.229.327
19	VIZIJA I PID	21.299.602	55,00 SIT	1.171.478.110	5.023.424	5.902.022
20	NIKA	32.574.698	35,60 SIT	1.159.659.249	4.972.744	5.842.477
21	PID AKTIVA AVANT I	29.520.040	39,00 SIT	1.151.281.560	4.936.819	5.800.269
22	MERCATA	28.923.982	35,00 SIT	1.012.339.370	4.341.020	5.100.265
23	MERCATA 1	26.821.153	34,00 SIT	911.919.202	3.910.408	4.594.338
24	TRDNJAVA	25.932.762	35,00 SIT	907.646.670	3.892.087	4.572.813
25	KS - SKLAD 4	26.381.090	33,00 SIT	870.575.970	3.733.123	4.386.047
26	POOBLAŠČENA POMURSKA INV. DRUŽBA	22.967.400	27,70 SIT	636.196.980	2.728.081	3.205.223
27	TRDNJAVA I	8.917.902	36,40 SIT	324.611.633	1.391.970	1.635.425
28	NIKA 2	12.555.868	24,60 SIT	308.874.353	1.324.486	1.556.139
29	CAPINVEST 2	5.876.900	32,22 SIT	189.353.718	811.969	953.983
	SKUPAJ			121.971.864.867 SIT	523.028.488 SIT	614.506.220 SIT

DEVIZNI TEČAJI	1 USD=	198,4876 SIT na 30.5.2003
	1 EUR=	233,2031 SIT na 30.5.2003

E) DRUGO

E1) KAZALNIKI NA DAN 31.5.2003

PANOGA	Tečaj na 30.5.2003	Celotni čisti dobiček (izguba) v 000 SIT v letu 2001	Čisti dobiček / delnico v letu 2001	T / D ⁽¹⁾	Višina dividende za leto 2001	Dividendna donosnost	Knjižna vrednost na dan 31.12.2001	Tečaj / knjižna vrednost delnic	Količnik letnega obrata tržne kapitalizacije ⁽²⁾
BANČNIŠTVO									
Banka Koper ⁽⁶⁾	57.000 SIT	5.845.730	11.257,57 SIT	5,06	2.000 SIT	3,51%	59.415,06 SIT	0,96	0,00
Probanka Maribor	5.512 SIT	428.319	241,97 SIT	⁽⁴⁾	277 SIT	5,03%	5.677,00 SIT	⁽⁴⁾	0,44
DRUGO FINANČNO POSREDNIŠTVO									
Nika Brežice ⁽⁶⁾	935 SIT	40.619	217,57 SIT	4,30	0	0,00%	2.972,44 SIT	0,31	0,11
DRUGE STORITVENE DEJAVNOSTI									
Geodetski zavod Slovenije ⁽⁶⁾	1.752 SIT	40.231	106,65 SIT	16,43	60 SIT	3,42%	3.475,91 SIT	0,50	0,13
FARMACIJA									
Krka Novo mesto ⁽⁶⁾	41.172 SIT	11.038.405	3.267,46 SIT	12,60	950 SIT	2,31%	24.261,46 SIT	1,70	0,28
GOSPODINJSKI APARATI									
Gorenje Velenje ⁽⁶⁾	4.156 SIT	4.060.980	337,11 SIT	12,33	80 SIT	1,93%	4.579,82 SIT	0,91	0,25
GRADBENIŠTVO									
Gradbeno podjetje Grosuplje	6.400 SIT	51.431	276,72 SIT	23,13	0	0,00%	23.373,00 SIT	0,27	0,27
HOTELI, GOSTINSTVO IN TURIZEM									
Terme Čatež ⁽⁶⁾	27.021 SIT	1.381.281	2.669,22 SIT	10,12	350 SIT	1,30%	27.115,91 SIT	1,00	0,22
Terme 3000 ⁽⁶⁾	1.937 SIT	338.288	118,21 SIT	16,39	0	0,00%	1.936,94 SIT	1,00	0,23
HRANA IN PIJAČE									
Droga Portorož	88.306 SIT	1.160.752	4.118,16 SIT	21,44	1.755 SIT	1,99%	51.208,99 SIT	1,72	0,09
Kolinska Ljubljana ⁽⁶⁾	5.080 SIT	1.069.413	338,30 SIT	15,02	120 SIT	2,36%	5.052,88 SIT	1,01	0,36
Minotest Ajdovščina ⁽⁶⁾	1.868 SIT	333.313	139,51 SIT	13,39	42 SIT	2,25%	2.162,15 SIT	0,86	0,07
Pivovarna Laško ⁽⁶⁾	6.178 SIT	1.378.039	181,41 SIT	34,05	0	0,00%	4.807,92 SIT	1,28	0,24
Pivovarna Union	86.333 SIT	1.220.540	2.751,96 SIT	31,37	600 SIT	0,69%	43.263,00 SIT	2,00	0,32
Radenska Radenci ⁽⁶⁾	1.450 SIT	790.170	157,48 SIT	9,21	0	0,00%	3.981,70 SIT	0,36	0,03
Žito Ljubljana ⁽⁶⁾	31.885 SIT	849.237	2466,66 SIT	12,93	545 SIT	1,71%	41.192,07 SIT	0,77	0,20
KEMIJA									
Etol Celje ⁽⁶⁾	39.001 SIT	734.760	3.237,19 SIT	12,05	1.100 SIT	2,82%	41.389,29 SIT	0,94	0,34
Sava Kranj ⁽⁶⁾	23.550 SIT	1.566.112	914,50 SIT	25,75	530 SIT	2,25%	30.066,69 SIT	0,78	0,09
NAFTA IN PLIN									
Istrabenz Koper ⁽⁶⁾	6.800 SIT	3.772.511	728,95 SIT	9,33	130 SIT	1,91%	5.580,27 SIT	1,22	0,06
Petrol Ljubljana ⁽⁶⁾	39.001 SIT	5.310.767	2.582,51 SIT	15,10	700 SIT	1,79%	32.641,53 SIT	1,19	0,20
NEKOVINE									
Comet Zreče ⁽⁶⁾	3.093 SIT	496.583	296,04 SIT	10,45	0	0,00%	3.184,45 SIT	0,97	0,07
TRANSPORT									
Aerodrom Ljubljana ^{(5) (6)}	4.781 SIT	1.552.796	409,00 SIT	11,69	176 SIT	3,68%	4.406,46 SIT	1,08	0,03
Intereuropa Koper ⁽⁶⁾	5.309 SIT	5.321.439	704,21 SIT	7,54	200 SIT	3,77%	4.319,55 SIT	1,23	0,12
Luka Koper ^{(5) (6)}	4.720 SIT	4.354.005	311,00 SIT	15,18	190 SIT	4,03%	3.959,86 SIT	1,19	0,13
TRGOVINA									
Delo Prodaja ⁽⁶⁾	5.005 SIT	402.699	693,19 SIT	7,22	250 SIT	4,99%	5.452,62 SIT	0,92	0,62
Emona obala Koper ⁽³⁾	1.600 SIT	105.026	66,79 SIT	23,96	0	0,00%	6.512,63 SIT	0,25	0,17
Kompas MTS ⁽⁶⁾	1.210 SIT	(991.355)	(281,10 SIT)	⁽⁴⁾	300 SIT	24,79%	3.496,47 SIT	0,35	0,25
Mercator Ljubljana ⁽⁶⁾	23.264 SIT	4.925.605	1.535,17 SIT	15,15	450 SIT	1,93%	24.808,83 SIT	0,94	0,19
Salus Ljubljana ⁽⁶⁾	92.000 SIT	1.555.405	11.863,72 SIT	7,75	3.500 SIT	3,80%	52.413,03 SIT	1,76	0,08
Merkur Kranj ⁽⁶⁾	21.407 SIT	1.881.397	2.096,65 SIT	10,21	600 SIT	2,80%	31.601,21 SIT	0,68	0,22
Tehnounion Ljubljana	12.500 SIT	(252.941)	(3.056,32 SIT)	⁽⁴⁾	0	0,00%	50.040,81 SIT	0,25	0,06
Živila Kranj ⁽⁶⁾	13.937 SIT	480.509	1.663,66 SIT	8,38	0	0,00%	35.728,87 SIT	0,39	0,38
ZALOŽNIŠTVO									
Delo Ljubljana ⁽⁶⁾	24.000 SIT	780.468	1.170,61 SIT	20,50	1.000 SIT	4,17%	8.425,23 SIT	2,85	0,24
POVPREČJE TRGA revidirano 2001, 2002 ⁽⁷⁾									
				12,99		2,11%		1,03	

Izračuni so opravljeni na podlagi nekonsolidiranih računovodskih izkazov za leto 2001. Pri naslednjih družbah so bili izračuni opravljeni na osnovi konsolidiranih izkazov: Droga, Emona obala Koper, Gorenje, Istrabenz, Krka, Lek, Mercator, Merkur, Petrol, Radenska, Sava, Tehnounion, Živila in Žito. Izračuni so bili opravljeni na podlagi povprečnega števila izdanih delnic v letu 2001.

(1) T/D = P/E = Tečaj / Čisti dobiček na delnico (izločen popravek kapitala in lastne delnice.)

(2) Promet zadnjih dvanajstih mesecev, povprečna kapitalizacija na osnovi vrednosti na zadnji dan v tekočem mesecu, pred 6 in 12 meseci.

(3) Izločene delnice hčerinske družbe.

(4) Izračun ni smisel.

(5) Pri Aerodromu in Luki Koper se P / E računa na vse izdane delnice (redne in prednostne).

(6) Izračun je opravljen na podlagi konsolidiranih računovodskih izkazov za leto 2002.

(7) Kazalniki so izračunani na podlagi zadnjih revidiranih računovodskih izkazov. Za Probanko, Droga, GPG, Pivovarna Union in Tehnounion so vzeti izkazi za leto 2001, za ostale družbe pa izkazi za leto 2002.

Povprečni T/D = P/E = kapitalizacija rednih delnic borznega trga (31.5.2003) / vsota neto dobičkov družb borzne kotacije (za leto 2001 oz. 2002), prilagojena glede na delež kotirajočih delnic (iz izračuna je izzeta delnica Žita, ker je lanskoletni rezultat posledica spremembe računovodskih načel in ne poslovanja)

Povprečna div. donosnost = vsota dividend, ki so jih izplačale družbe borzne kotacije v letu 2002, prilagojene za delnice, ki ne kotirajo / tržna kapitalizacija rednih delnic borzne kotacije (31.5.2003)

Povprečni PB = tečaj/knjižna vrednost = kapitalizacija rednih delnic borznega trga (31.5.2003) / vsota kapitala družb borzne kotacije (31.12.2001 oz. 31.12.2002), prilagojena glede na delež kotirajočih delnic.

E2) DELEŽI IN NETO NAKUPI TUJIH INVESTITORJEV

SPREMEMBE DELEŽEV TUJIH INVESTITORJEV V TEKOČEM LETU

Izdaja	Stanje v %		Sprememba od	Kapitalizacija na
	31.5.2003	31.5.2002	31.5.2002 do 31.5.2003 v % točkah	31.5.2003 v mio SIT
EMONA OBALA KOPER	1,01	0,08	0,93	2.786
GORENJE	1,77	1,24	0,53	50.698
PIVOVARNA UNION	42,16	41,86	0,30	38.946
PIVOVARNA LAŠKO	0,50	2,98	-2,48	54.042
INTEREUROPA	0,38	3,41	-3,03	41.950
KOLINSKA	0,33	4,37	-4,04	16.089
KRKA	3,34	9,92	-6,58	145.856

NETO NAKUPI VREDNOSTNIH PAPIRJEV TUJIH INVESTITORJEV NA ORGANIZIRANEM IN NEORGANIZIRANEM TRGU V TEKOČEM LETU PO MESECIH, V MIO SIT

	Organizirani trg	Neorganizirani trg	Skupaj	Promet tujcev na borzi	Delež kapitalizacije delnic v lasti tujcev	Delež prometa delnic v lasti tujcev
Leto 2002						
Maj	567,23	1.341,93	1.909,15	1.993,35	12,51%	10,17%
Junij	-529,35	3.216,28	2.686,94	1.381,23	10,38%	10,46%
Julij	-1.458,40	-1.282,70	-2.741,10	1.964,10	10,03%	7,99%
Avgust	-4.022,01	689,67	-3.332,34	5.222,23	10,03%	19,52%
September	-5.898,84	114.770,72	108.871,88	10.368,58	9,51%	37,40%
Oktober	-2.571,87	891,34	-1.680,54	8.938,93	8,96%	27,98%
November	-1.136,80	165.953,81	164.817,00	2.003,11	18,17%	9,00%
December	-673,89	-1.239,69	-1.913,57	1.505,21	19,68%	5,07%
Leto 2003						
Januar	-329,00	2.848,09	2.519,09	871,78	19,59%	4,78%
Februar	-175,3	4.491,5	4.316,2	529,5	6,54%	5,36%
Marec	188,7	7.389,3	7.578,0	612,0	7,32%	6,99%
April	-27,4	9.086,1	9.058,7	513,4	7,23%	5,19%
Maj	-50,72	8.964,23	8.913,51	276,15	8,28%	4,17%
Skupaj v letu 2003	-393,68	32.779,23	32.385,55	2.802,75	8,28%	5,25%
Skupaj v letu 2002	-11.895,17	337.085,31	325.190,16	39.402,86	19,68%	14,13%
Skupaj v letu 2001	4.499,69	63.500,44	68.000,03	10.555,78	10,51%	4,45%
Skupaj v letu 2000	208,11	8.540,41	8.748,52	4.295,57	7,77%	2,96%
Skupaj v letu 1999	-2.269,19	674,01	-1.595,09	3.163,40	7,98%	1,88%
Skupaj v letu 1998	2.761,20	-2.104,00	657,30	14.333,90	8,86%	10,72%
Skupaj v letu 1997	8.440,86	9.965,96	18.406,81	24.090,40	n.p.	27,51%
Skupaj v letu 1996	7.439,48	3.381,38	10.820,86	9.718,80	n.p.	14,49%

E3) REKORDNE VREDNOSTI

REKORDNI DNEVNI PROMET V LETU 2003

27 Januar 2003

	Vrednost	Število poslov	Količina
Navadni posli	561.744.531	1.564	1.686.524
Aplikacije	141.518.540	257	205.713
Svežnji	4.878.778.425	8	630.604
Skupaj	5.582.041.496 SIT	1.829	2.522.841

NAJVEČJE IN NAJMANJŠE VREDNOSTI PROMETA IN INDEKSOV

	V letu 2003		V letih 1989-2002	
Mesečni promet v mio SIT	41.500	januar	62.044	december 2002
Dnevni promet v mio SIT	5.582	27.01.2003	11.474	16.07.2002
Število poslov v dnevnu	2.090	28.01.2003	6.411	27.12.2002
Vrednost svežnja v mio SIT	3.017	27.01.2003	8.128	23.11.2001
Indeksi SBI				
Max vrednost indeksa SBI 20	3.371,93	24.01.2003	3.547,64	08.11.2002
Min vrednost indeksa SBI 20	3.117,31	12.03.2003	891,93	10.09.1996
Max vrednost indeksa SBI 20NT	3.278,37	24.01.2003	3.350,05	28.11.2002
Min vrednost indeksa SBI 20NT	3.031,87	12.03.2003	1.437,30	30.06.1998
Indeksi IPT				
Max vrednost indeksa IPT	2.797,13	27.01.2003	2.699,16	04.12.2002
Min vrednost indeksa IPT	2.593,39	12.03.2003	1.318,83	01.07.1998
Indeksi PIX				
Max vrednost indeksa PIX	2.849,85	24.01.2003	3.013,05	27.11.2002
Min vrednost indeksa PIX	2.558,26	12.03.2003	965,15	29.04.1999
Indeksi BIO				
Max vrednost indeksa BIO	114,63	28.03.2003	113,52	14.12.1995
Min vrednost indeksa BIO	110,20	24.01.2003	100,46	05.07.1995
Indeksi HRANA IN PIJAČE				
Max vrednost indeksa HRANA IN PIJAČE	3.317,95	13.02.2003	2.986,46	28.11.2002
Min vrednost indeksa HRANA IN PIJAČE	2.930,89	07.01.2003	1.499,15	03.05.2001
Indeksi KEMIJA				
Max vrednost indeksa KEMIJA	3.389,71	03.01.2003	3.420,54	28.11.2002
Min vrednost indeksa KEMIJA	3.068,50	30.05.2003	1.476,44	01.07.1998
Indeksi NAFTA IN PLIN				
Max vrednost indeksa NAFTA IN PLIN	4.357,35	05.02.2003	4.664,47	27.11.2002
Min vrednost indeksa NAFTA IN PLIN	3.876,94	12.03.2003	1.591,73	27.06.2000
Indeksi TRANSPORT				
Max vrednost indeksa TRANSPORT	2.887,93	15.05.2003	2.863,02	27.11.2002
Min vrednost indeksa TRANSPORT	2.649,50	08.01.2003	1.132,46	01.07.1998
Indeksi TRGOVINA				
Max vrednost indeksa TRGOVINA	2.429,22	03.01.2003	2.553,74	28.11.2002
Min vrednost indeksa TRGOVINA	2.243,70	01.04.2003	1.172,80	01.07.1998
OSTALO				
Tržna kapitalizacija v mio SIT	2.150.910	31.01.2003	2.203.964	30.11.2002
Delež kapitalizacije delnic v lasti nerezidentov	19,59%	31.01.2003	19,68%	31.12.2002

E4) NOVI VREDNOSTNI PAPIRJI, IZKLJUČITVE IN SPREMEMBE KOTACIJ V LETU 2003

NOVI VREDNOSTNI PAPIRJI NA LJUBLJANSKI BORZI V LETU 2003

BORZNA KOTACIJA

OBVEZNICE

Izdajatelj	Oznaka	Izdaja	Število sprejetih obveznic	Apoenska struktura	Obrestna mera in zapadlost	Datum sprejema	Datum pričetka trgovanja
Republika Slovenija	RS49	49.izdaja	78.392	380 EUR	4,75%, 10.1.2022	17.01.2003	22.01.2003
Republika Slovenija	RS50	50.izdaja	182.168	100 EUR	4,5%, 24.2.2013	05.03.2003	11.03.2003
Republika Slovenija	RS51	51.izdaja	2.439.250	10.000 SIT	7,75%, 24.2.2006	05.03.2003	11.03.2003
Republika Slovenija	RS52	52.izdaja	1.555.800	10.000 SIT	6,25%, 8.4.2008	14.04.2003	17.04.2003
Republika Slovenija	RS53	53.izdaja	363.841	100 EUR	4,875%, 8.4.2018	14.04.2003	17.04.2003

PROSTI TRG

DELNICE

Izdajatelj	Oznaka	Vrsta delnic	Število sprejetih delnic	Nominalna vrednost delnice	Datum sprejema	Datum pričetka trgovanja	Notni tečaj prvega dne trg.
Unit-as nepremičnine	USAR	redne	173.377	1.000 SIT	14.02.2003	20.02.2003	1.522,00 SIT
Vizija holding, finančna družba	VIHR	redne	2.277.503	1.000 SIT	13.03.2003	17.03.2003	650,00 SIT
Maksima holding, finančna družba	MAHR	redne	6.399.850	1.000 SIT	28.04.2003	06.05.2003	582,54 SIT
AKTIVA INVEST, družba za investiranje	AKIR	redne	775.110	1.000 SIT	23.05.2003	27.05.2003	20.794,22 SIT

POOBLAŠČENE INVESTICIJSKE DRUŽBE

Izdajatelj	Oznaka	Vrsta delnic	Število sprejetih delnic	Nominalna vrednost delnice	Datum sprejema	Datum pričetka trgovanja	Notni tečaj prvega dne trg.
Triglav steber, PID	TRSR	redne	131.842.661	100 SIT	13.03.2003	20.03.2003	32,36 SIT
VIZIJA I., PID	VZPR	redne	21.299.602	100 SIT	01.04.2003	08.04.2003	50,35 SIT
PID MAKSIMA	MPIR	redne	74.529.513	100 SIT	13.05.2003	21.05.2003	35,11 SIT

POSEBNE INVESTICIJSKE DRUŽBE

Izdajatelj	Oznaka	Vrsta delnic	Število sprejetih delnic	Nominalna vrednost delnice	Datum sprejema	Datum pričetka trgovanja	Notni tečaj prvega dne trg.
ID MAKSIMA	MAIR	redne	7.811.823	1.000 SIT	13.05.2003	21.05.2003	1.651,07 SIT

IZKLJUČITVE VREDNOSTNIH PAPIRJEV NA LJUBLJANSKI BORZI V LETU 2003

BORZNA KOTACIJA

DELNICE

Izdajatelj	Oznaka	Vrsta delnic	Datum izključitve	Razlog izključitve
Lek Ljubljana	LEKA	redne	03.02.2003	sklep na skupščini o umiku delnic iz org.trga
Lek Ljubljana	LEKB	prednostne	03.02.2003	sklep na skupščini o umiku delnic iz org.trga
Banka Vipra	VPPP	prednostne	03.02.2003	vpis pripojitve družbe k Abanki d.d.

OBVEZNICE

Izdajatelj	Oznaka	Izdaja	Datum izključitve
Republika Slovenija	RS4E	4.izdaja	15.01.2003
Republika Slovenija	RSH	15.izdaja serija H	15.01.2003
Republika Slovenija	RSI	15.izdaja serija I	18.03.2003

PROSTI TRG

DELNICE

Izdajatelj	Oznaka	Vrsta delnic	Datum izključitve	Razlog izključitve
Grad Prestranek	GDPR	redne	10.02.2003	umik delnic z organiziranega trga
Dadas poslovni sistem Maribor	DAD	redne	17.02.2003	ne izpolnjuje pogojev za organizirano trgovanje
Hipotekarna banka Brežice	HBR	redne	17.02.2003	ne izpolnjuje pogojev za organizirano trgovanje
Hipotekarna banka Brežice	HBP	prednostne	17.02.2003	ne izpolnjuje pogojev za organizirano trgovanje
Primofin Maribor	PFNP	prednostne imenske	17.02.2003	ne izpolnjuje pogojev za organizirano trgovanje
Razvojna družba Ljubljana	RDRO	redne prisnosniške	17.02.2003	ne izpolnjuje pogojev za organizirano trgovanje
Sivent Ljubljana	SINR	redne	18.02.2003	umik delnic z organiziranega trga
PULSAR HOLDING	PLHR	redne	30.05.2003	umik delnic z organiziranega trga
KRUH-PECIVO	KPEG	redne	29.05.2003	umik delnic z organiziranega trga

OBVEZNICE

Izdajatelj	Oznaka	Izdaja	Datum izključitve
SI.MOBIL Ljubljana	SM01E	1.izdaja	18.02.2003

POOBLAŠČENE INVESTICIJSKE DRUŽBE

Izdajatelj	Oznaka	Vrsta delnic	Datum izključitve	Razlog izključitve
DPB Vizija, PID	VZ0N	redne	02.04.2003	preoblikovanje in razdružitev na Vizija holding in Vizija I, PID
PID MAKSIMA	MX1N	redne	14.05.2003	preoblikovanje in razdružitev na Maksima holding in PID Maksima in ID Maksima

POKOJNINSKI BONI

Izdajatelj	Oznaka	Datum izključitve	Razlog izključitve
Kapitalska družba	PBON	01.01.2003	zaradi poteka proste prenosljivosti

POVEČANJE ŠTEVILA VREDNOSTNIH PAPIRJEV V LETU 2003

PROSTI TRG

DELNICE

Izdajatelj	Oznaka	Vrsta delnic	Št.delnic pred razširitvijo	Št.delnic po razširitvi	Datum razširitve
ŽITO INTES živilska industrija	IMTG	redne	549.982	2.518.194	14.02.2003

ZMANJŠANJE ŠTEVILA VREDNOSTNIH PAPIRJEV V LETU 2003

PROSTI TRG

DELNICE

Izdajatelj	Oznaka	Vrsta delnic	Št.delnic pred zmanjšanjem	Nom. vr. delnice pred zmanjšanjem	Št.delnic po zmanjšanju	Nom. vr. delnice po zmanjšanju	Datum zmanjšanja
Capita	CAP1	redne	585.116	1.000 SIT	315.963	1.000 SIT	20.01.2003
Železarna Ravne - Monter Dravograd	ZMDG	redne	444.100	1.000 SIT	359.761	1.000 SIT	08.04.2003

OBVEZNICE, KI SO ZAPADLE V LETU 2003

Izdajatelj	Oznaka	Izdaja	Trg	Zadnji dan trgovanja	Datum zapadlosti
Republika Slovenija	RS16	16.izdaja	borzna kotacija	17.02.2003	24.02.2003
Republika Slovenija	RS08E	8.izdaja	borzna kotacija	26.05.2003	01.06.2003
Republika Slovenija	RS14	14.izdaja	borzna kotacija	26.05.2003	01.06.2003
Nova KBM	KBM1E	1.izdaja	borzna kotacija	26.05.2003	01.06.2003

SPREMEMBA FIRME V LETU 2003

Naziv firme izdajatelja pred spremembo	Naziv firme izdajatelja po spremembi	Datum spremembe	Trg
Intes, mlini in testenine	ZITO INTES	12.02.2003	prosti trg

F) SEZNAM VREDNOSTNIH PAPIRJEV

F1) DELNICE - BORZNA KOTACIJA

Izdajatelj	Vrsta delnic	Trgovalna koda	Dejavnost	V sodni register vpisani in vplačani osnovni kapital (v 000 SIT)	Sestava kapitala	Datum sprejema	Datum začetka trgovanja	Enotni tečaj prvega trgovalnega dne	Nom. vred. delnice (v SIT)	Število delnic na organiziranem trgu	Zadnja izplačana dividenda	Datum brez upravičenja do dividende	Naslov izdajatelja	Telefon Faks	Direktor družbe Kontaktne osebe	
1	Aerodrom Ljubljana	redne imenske	AELG	letališke storitve	3.796.527	1.936.229 rednih delnic na ime in 1.860.298 prednostnih participativnih delnic z omejeno glasovalno pravico z nominalno 1.000 SIT	15.09.1997	08.10.1997	2.203,53 SIT	1.000	1.936.229	176,00 SIT	27.06.2002	Zg.Brnik 130a 4210 Brnik	Tel: 04 20 61 000 Faks: 04 20 21 220	Viktor Može - predsednik uprave Nada Pesjak - članica uprave Marina Zupanc - direktorica fin.sektorja
2	Banka Koper	redne imenske	BKP	banka	5.313.590	531.359 rednih delnic z nominalno 10.000 SIT	24.02.2000	14.03.2000	26.391,30 SIT	10.000	531.359	2.000,00 SIT	01.07.2002	Pristaniška 14 6502 Koper	Tel: 05 66 51 100 Faks: 05 66 51 369	Vojko Čok - predsednik uprave Igor Bahčič - vodja službe
3	Comet Zreče	redne imenske	CHZG	proizvodnja umetnih brusilnih sredstev in druge tehnične keramike	1.700.688	1.700.688 navadnih delnic na ime z nominalno 1.000 SIT	22.10.1998	02.11.1998	1.513,16 SIT	1.000	1.700.688	45,00 SIT	31.05.2000	Tovarniška 5 3214 Zreče	Tel: 03 75 75 000 Faks: 03 75 75 100	Marjan Loriger - generalni direktor Zdravko Ivačić - poslovni sekretar
4	Delo Ljubljana	redne imenske	DELR	založništvo, izdajanje časopisov	667.464	667.464 rednih delnic na ime z nominalno 1.000 SIT	17.12.1998	13.01.1999	7.636,77 SIT	1.000	667.464	1.000,00 SIT	23.07.2001	Dunajska 5 1000 Ljubljana	Tel: 01 47 37 400 Faks: 01 47 37 406	Jure Apih - predsednik uprave Emil Suštar, Ivo Oman - člana uprave
5	Delo Prodaja	redne imenske	DPRG	prodaja in distribucija časopisov	593.549	593.549 rednih delnic na ime z nominalno 1.000 SIT	25.01.2001	12.02.2001	8.212,72 SIT	1.000	593.549	250,00 SIT	19.07.2002	Dunajska 5 1000 Ljubljana	Tel: 01 47 38 600 Faks: 01 47 38 604	Jure Božič - predsednik uprave Biserka Božičnik Križanec
6	Droga Portorož	redne imenske	DRPG	predelava in pakiranje kave, začimb, čajev in drugih živilskih proizvodov	2.827.680	282.768 rednih delnic na ime z nominalno 10.000 SIT	14.05.1996	12.06.1996	13.320,65 SIT	10.000	282.768	1.755,00 SIT	05.06.2002	Industrijska cesta 21 6310 Izola	Tel: 05 663 15 21 Faks: 05 663 15 34	Matjaž Čačovič - predsednik uprave
7	Emona obala Koper	redne imenske	EOKG	trgovina z živilskimi in neživilskimi proizvodi na drobno in na debelo	1.741.456	1.741.456 rednih delnic na ime z nominalno vrednostjo 1.000 SIT	16.12.1997	7.1.1998 (28.4.97 prosti trg)	2.700,00 SIT (2.762,67SIT)	1.000	1.741.456	88,00 SIT	20.07.1999	Pristaniška 12 6000 Koper	Tel: 05 665 31 00 Faks: 05 639 86 82	Aleš Škrabo - predsednik uprave Samo Faganeli - strokovni sodelavec
8	Etol Celje	redne imenske	ETOG	predelava arom in eteričnih olj	2.745.760	274.576 navadnih delnic na ime z nominalno 10.000 SIT	21.11.1996	21.02.1997	17.043,27 SIT	10.000	274.576	1.000,00 SIT	28.05.2002	Škofja vas 39 3000 Celje	Tel: 03 42 77 100 Faks: 03 42 77 118	Ivan Ferme - generalni direktor Brigita Čokl - vodja financ in računovodstva
9	Geodetski zavod Slovenije	redne imenske	GZRG	izmera in kartiranje zemljišč	379.820	379.820 rednih delnic na ime z nominalno vrednostjo 1.000 SIT	14.12.2000	08.01.2001	1.100,00 SIT	1.000	379.820	60,00 SIT	05.07.2002	Zemljemska 12 1000 Ljubljana	Tel: 01 43 27 136 Faks: 01 23 10 434	Rudi Zavri - direktor Rade Vučkovič - direktor sektorja služb zavoda
10	Gorenje Velenje	redne imenske	GRVG	proizvodnja električnih gospodirskih aparatov	12.200.000	12.200.000 rednih delnic z nominalno 1.000 SIT	30.10.2000	10.11.2000 (2.8.1998 prosti trg)	1.994,40SIT (1.483,65 SIT)	1.000	12.200.000	80,00 SIT	27.06.2002	Partizanska 12 3000 Velenje	Tel: 03 89 91 000 Faks: 03 89 92 760	Jože Stanič - predsednik uprave Silva Globočnik
11	Gradbeno podjetje Grosuplje	redne imenske razreda B	GPG	gradbena dejavnost	1.994.111	199.411 rednih imenskih delnic razreda B z nominalno 10.000 SIT	14.12.1994	23.12.1994	15.782,08 SIT	10.000	199.411	-	-	Emonska 8 1000 Ljubljana	Tel: 01 4709 300 Faks: 01 42 58 327	Martino Samardžija - generalni direktor Brigita Kolenc - finančna direktorica
12	Intereuropa Koper	redne imenske	IEKG	mednarodna špedicija, pomorska agencija in mednarodni cestni tovorni promet	7.902.413	7.902.413 rednih delnic na ime z nominalno 1.000 SIT	24.12.1997	12.01.1998	2.111,24 SIT	1.000	7.902.413	200,00 SIT	22.07.2002	Vojkovo nabrežje 32 6000 Koper	Tel: 05 664 10 00 Faks: 05 664 26 74	Jože Kranjc - predsednik uprave Matej Okretič - sektor za finance
13	Istrabenz Koper	redne imenske	ITBG	upravljanje holding družb	5.180.000	5.180.000 navadnih delnic na ime z nominalno 1.000 SIT	30.05.1997	16.6.1997 (3.2.97 prosti trg)	2.812,32 SIT (3.479,56 SIT)	1.000	5.180.000	130,00 SIT	03.06.2002	Ulica Zore Perelc Godina 2 6000 Koper	Tel: 05 662 15 00 Faks: 05 662 15 15	Igor Bavčar - generalni direktor Cvetka Erzetič - stiki z javnostmi Aldo Gabrijel - član uprave
14	Kolinska Ljubljana	redne imenske	KOLR	proizvodnja in prodaja živilskih izdelkov	3.169.525	3.169.525 rednih imenskih delnic z nominalno 1.000 SIT	24.11.1995	08.01.1996	1.123,67 SIT	1.000	3.166.992	110,00 SIT	04.06.2002	Kolinska ulica 1 1544 Ljubljana	Tel: 01 47 21 500 Faks: 01 47 21 708	Lojze Deželak - generalni direktor Iztok Bricl - direktor finančno računovodskega sektorja
15	Kompas MTS	redne imenske	MTSG	prostotcarinska prodaja, mejno-turistična dejavnost	3.526.714	3.526.714 navadnih delnic na ime z nominalno 1.000 SIT	24.11.2000	08.12.2000	1.255,24 SIT	1.000	3.526.714	300,00 SIT	24.06.2002	Pražakova 4 1000 Ljubljana	Tel: 01 23 44 100 Faks: 01 23 19 156	Veronika Šketa - direktorica Mateja Fortič - namestnica direktorice
16	Krka tovarna zdravil Novo mesto	redne imenske	KRKG	proizvodnja farmacevtskih preparatov	3.526.714	3.542.612 rednih delnic na ime po 4.000 SIT	14.10.1997	4.11.1997 (10.2.97 prosti trg)	21.370,19 SIT (26.167,36 SIT)	4.000	3.542.612	950 SIT	04.07.2002	Šmarješka c. 6 8501 Novo mesto	Tel: 07 33 12 111 Faks: 07 33 21 537	Miloš Kovačič - generalni direktor Mihaela Korent - služba za planiranje in poslovne informacije
17	Luka Koper	redne imenske	LKPG	prekladanje, skladiščenje in druge pristaniške storitve	14.000.000	7.140.000 navadnih delnic in 6.860.000 prednostnih participativnih delnic z omejeno glasovalno pravico z nominalno 1.000 SIT	01.10.1996	20.11.1996	2.502,13 SIT	1.000	7.140.000	190 SIT	22.07.2002	Vojkovo nabrežje 38 6000 Koper	Tel: 05 665 69 56 Faks: 05 639 80 40	Bruno Korelič - generalni direktor Karlo Rohl
18	Mercator poslovni sistem Ljubljana	redne imenske	MELR	trgovina, agroživilska industrija, kmetijstvo in gostinska dejavnost	32.085.040	3.208.504 rednih delnic na ime z nominalno 10.000 SIT	10.12.1997	22.12.1997 (4.4.96 prosti trg)	4.296,36 SIT (3.574,07 SIT)	10.000	3.208.504	400 SIT	03.06.2002	Dunajska cesta 107 1000 Ljubljana	Tel: 01 560 10 00 Faks: 01 568 21 00	Zoran Janković - predsednik uprave Jadranka Dakič - članica uprave

F1) DELNICE - BORZNA KOTACIJA

Izdajatelj	Vrsta delnic	Trgovalna koda	Dejavnost	V sodni register vpisani in vplačani osnovni kapital (v 000 SIT)	Sestava kapitala	Datum sprejema	Datum začetka trgovanja	Enotni tečaj prvega trgovalnega dne	Nom. vred. delnice (v SIT)	Število delnic na organiziranem trgu	Zadnja izplačana dividenda	Datum brez upravičenja do dividende	Naslov izdajatelja	Telefon Faks	Direktor družbe Kontaktne osebe	
19	Merkur Naklo	redne imenske	MER	trgovina na debelo in drobno s kovinskimi proizvodi, inštalacijskim materialom, napravami za ogrevanje	9.125.850	912.585 rednih delnic na ime z nominalo 10.000 SIT	19.11.1998	30.11.1998	18.004,84 SIT	10.000	912.585	600 SIT	02.07.2002	Cesta na Okroglo 7 4202 Naklo	Tel: 04 206 70 00 Faks: 04 25 88 805	Bine Kordež - predsednik uprave Ana Hostnik - direktorica ekonomsko analitičnega področja
20	Minotest Ajdovščina	redne imenske	MAJG	živilska industrija	2.389.177	2.389.177 rednih delnic na ime z nominalo 1.000 SIT	06.03.2000	03.04.2000	1.050,00 SIT	1.000	2.389.177	42 SIT	28.06.2002	Tovarniška 14 5270 Ajdovščina	Tel: 05 364 45 00 Faks: 05 366 1037	David Naberj - predsednik uprave
21	Nika investiranje in razvoj Brežice	redne prinosniške	NIKN	finančne storitve	186.695	186.695 rednih delnic na ime z nominalo 1.000 SIT	04.06.1991	01.07.1991	1.755,00 SIT	1.000	186.695	180,00 SIT	16.06.1997	Trg Izgnancev 1a 8250 Brežice	Tel: 07 49 62 236 01 432 41 16 Faks: 07 69 62 852 01 433 11 55	Branko Šušterič - direktor
22	Petrol Ljubljana	redne imenske	PETG	prodaja nafnih derivatov	12.517.806	2.086.301 rednih imenskih delnic z nominalo 6.000 SIT	18.03.1997	05.05.1997	17.178,89 SIT	6.000	2.086.301	600,00 SIT	20.06.2002	Dunajska 50 1000 Ljubljana	Tel: 01 47 14 102 Faks: 01 47 14 158	Janez Lotrič - predsednik uprave Franci Perič - svetovalec direktorja
23	Pivovarna Laško	redne imenske	PILR	proizvodnja in prodaja piva	8.747.652	8.747.652 rednih imenskih delnic z nominalo 1.000 SIT	13.01.2000	01.02.2000	5.634,77 SIT	1.000	8.747.652	140,00 SIT	01.06.2001	Trubarjeva 28 3270 Laško	Tel: 03 734 80 00 Faks: 03 57 31 637	Anton Turnšek - direktor Dragica Čepin - vodja službe računovodstva
24	Pivovarna Union	redne imenske	PULG	proizvodnja piva, mineralnih vod in brezalkoholnih pijač ter drugih živil	4.511.140	451.114 rednih imenskih delnic z nominalo 10.000 SIT	22.02.2000	06.03.2000	45.363,89 SIT	10.000	451.114	600,00 SIT	26.07.2002	Pivovarniška ulica 2 1001 Ljubljana	Tel: 01 47 17 251 Faks: 01 47 17 255	Marijan V. Mir - predsednik uprave Franciška Hunjet - finančna direktorica
25	Probanka Maribor	prednostne imenske	PRBP	banka	1.426.691	1.026.691 navadnih imenskih delnic PRBR in 400.000 prednostnih imenskih delnic PRBP, vse z nominalo 1.000 SIT	30.03.1993	30.03.1993	14.613,14 SIT	1.000	400.000	277,00 SIT	12.06.2002	Gosposka 23 2000 Maribor	Tel: 02 25 20 500 Faks: 02 25 25 600	Romana Pajenk - generalna direktorica Tina Murn - stiki z javnostmi
26	Radenska Radenci	redne imenske	RARG	opravljanje dejavnosti turizma, polnitev mineralnih voda in brezalkoholnih pijač in proizvodnja polnilne in pakirne opreme	5.061.856	5.061.856 rednih delnic na ime z nominalo 1.000 SIT	07.02.1997	03.04.1997	1.984,08 SIT	1.000	5.061.856	43,60 SIT	19.06.2000	Zdraviliško naselje 14 9252 Radenci	Tel: 02 520 20 20 Faks: 02 520 10 67	Zlatko Vili Hohnjec - generalni direktor Milan Verdev - stiki z javnostmi
27	Salus Ljubljana	redne prinosniške - serija B	SALR	trgovina na debelo s farmacevtskimi, medicinskimi in drugimi proizvodi	264.980	135.000 prinosniških razreda B z nominalo 1.000 SIT ter 13.000 prednostnih z nominalo 10.000 SIT	16.01.1992	16.01.1992	2.460,00 SIT	1.000	134.980	3.000,00 SIT	27.05.2002	Mašera Spasičeva 10 1000 Ljubljana	Tel: 01 589 91 42 Faks: 01 588 10 22	Marko Rupret - direktor
28	Sava Kranj	redne imenske	SAVA	gumarska in kemična industrija	17.209.870	1.720.987 rednih delnic z nominalo 10.000 SIT	13.12.1999	06.01.2000	17.386,75 SIT	10.000	1.720.987	530,00 SIT	31.05.2002	Škofjeloška c.6 4502 Kranj	Tel: 04 206 5000 Faks: 04 206 6446	Janez Bohorič - predsednik uprave Miha Dolinar
29	Tehnounion Ljubljana	redne imenske	TEHG	zastopanje in trženje motornih vozil	840.050	84.005 rednih delnic z nominalo 10.000 SIT	19.11.1998	26.11.1998	55.800,00 SIT	10.000	84.005	1.000,00 SIT	06.07.2000	Bravničarjeva 11 1000 Ljubljana	Tel: 01 513 50 00 Faks: 01 51 35 293	Gregor Tratnik - predsednik uprave Matja Veberič
30	Terme Čatež	redne imenske	TCRG	medicinska rehabilitacija in turizem	4.049.826	674.971 delnic po 6.000 SIT	07.06.1993	26.08.1993	1.156,61 SIT	6.000	674.971	350,00 SIT	29.06.2002	Topliška c. 35 8250 Brežice	Tel: 07 49 35 910 Faks: 07 49 62 721	Bonit Mokrovič - direktor Zvone Kruc - pomočnik direktorja
31	Terme 3000	redne imenske	ZMTG	specialistična ambulančna dejavnost, gostinstvo, turizem	2.861.843	2.861.843 navadnih delnic na ime z nominalo 1.000 SIT	11.09.1997	25.09.1997	1.198,26 SIT	1.000	2.861.843	26,84 SIT	28.08.1998	Kranjčeva 12 9226 Moravske Toplice	Tel: 02 51 12 300 Faks: 02 548 16 07	Dušan Bencik - direktor Marjan Maček - pomočnik direktorja
32	Žito Ljubljana	redne imenske	ZTOG	prehrambena industrija	3.487.650	348.765 rednih delnic na ime z nominalo 10.000 SIT	03.03.2000	20.03.2000	20.502,10 SIT	10.000	348.765	545,00 SIT	28.06.2002	Šmartinska cesta 154 1000 Ljubljana	Tel: 01 54 01 373 Faks: 01 540 41 75	Rudolf Kajtner - predsednik uprave Bojan Štravs - vodja finančno računovodske službe
33	Živila Kranj	redne imenske	ZKNG	trgovina in gostinstvo	3.199.970	319.997 rednih delnic na ime z nominalo 10.000 SIT	13.04.2000	15.05.2000	11.841,30 SIT	10.000	319.997	600,00 SIT	03.07.2000	Cesta na Okroglo 3 4202 Naklo	Tel: 04 25 68 200 Faks: 04 25 71 164	Branko Remic - direktor družbe

F2) DELNICE - PROSTI TRG

	Izdajatelj	Trgovalna koda	Vrsta delnic	Datum sprejema	Datum začetka trgovanja	Dejavnost	V sodni register vpisani in vplačani osnovni kapital (v 000 SIT)	Sestava kapitala	Enotni tečaj prvega trgovalnega dne (v SIT)	Nom. vred. delnice (v SIT)	Dividenda za leto 2001	Datum brez upravičenja do dividende	Št. delnic na organiziranem trgu	Naslov izdajatelja	Telefon Faks	Direktor družbe Kontaktne osebe
1	Agrokombinat Maribor	AKMG	redne imenske	21.09.1999	24.09.1999	trgovina, proizvodnja krmil za živino, žita, izdelkov mleka in mesa ter storitve silosov	499.291	499.291 rednih delnic na ime z nominalo 1.000 SIT	250,00	1.000	n.p.	n.p.	403.808 rednih delnic	Partizanska cesta 6 2000 Maribor	Tel: 02 65 44 100 Faks: 02 25 11 681	Bogdan Pečuh - predsednik uprave
2	AKTIVA INVEST	AKIR	redne imenske	23.05.2003	27.05.2003	podjetniško in poslovno svetovanje	775.110	775.110 rednih delnic na ime z nominalo 1.000 SIT	20.794,22	1.000	n.p.	n.p.	775.110 rednih delnic	Dunajska 156 1000 Ljubljana	Tel: 01 560 46 71 Faks: 01 560 46 77	Aleš Okorn - direktor družbe
3	Alpetour potovalna agencija Kranj	APAG	redne imenske	21.07.2000	02.08.2000	prevoz potnikov v cestnem potniškem prometu	771.662	385.831 rednih delnic na ime z nominalo 2.000 SIT	1.000,00	2.000	80 SIT	09.07.2002	263.042 rednih delnic	Mirka Vadnova 8 4000 Kranj	Tel: 04 201 20 11 Faks: 04 20 13 101	Janko Knaflič - predsednik uprave
4	Avto Celje	AVCG	redne imenske	22.01.1997	04.02.1997	prodaja in servis motornih vozil	418.077	418.077 rednih delnic na ime z nominalo 1.000 SIT	2.865,67	1.000	n.p.	n.p.	418.077 rednih delnic	Ljubljanska c.11 3000 Celje	Tel: 03 426 1304 Faks: 03 54 84 482	Anton Guzej - predsednik uprave Stane Leskovšek
5	Avtoprevozištvu in servisi Velenje	ASVG	redne imenske	22.08.1997	01.09.1997	prevoz blaga in potnikov v cestnem prometu	308.696	308.696 rednih delnic na ime z nominalo 1.000 SIT	320,00	1.000	n.p.	n.p.	308.696 rednih delnic	Koroška 64 3320 Velenje	Tel: 03 586 92 01 Faks: 03 58 55 557	Jakob Holesšek - direktor Drago Dolenc
6	Belinka holding Ljubljana	BELG	redne imenske	05.10.2000	19.10.2000	upravljanje družb	2.702.532	2.702.532 rednih delnic na ime z nominalo 1.000 SIT	2.200,00	1.000	120,00 SIT	08.05.2002	2.702.532 rednih delnic	Zasavska cesta 95 1000 Ljubljana	Tel: 01 588 62 99 Faks: 01 588 63 03	mag. Silvo Svete - direktor
7	Capita Ljubljana	CAP1	redne imenske	26.08.1997	05.09.1997	upravljanje holding družb	315.963	315.963 rednih delnic na ime z nominalo 1.000 SIT	556,63	1.000	n.p.	n.p.	315.963 rednih delnic	Pražakova 6 1000 Ljubljana	Tel: 01 433 51 66 Faks: 01 433 22 01	Zoran Švara - direktor Mojca Dolensšek
8	Cetis Celje	CETG	redne imenske	27.02.1997	10.03.1997	proizvodnja grafičnih potrebščin in papirja	2.400.000	200.000 rednih delnic z nominalo 12.000 SIT	8.821,17	12.000	440 SIT	31.05.2002	200.000 rednih delnic	Čopova 24 3000 Celje	Tel: 03 42 78 500 Faks: 03 42 78 817	Drago Polak - direktor Miro Zakrajšek
9	Cinkarna Celje	CICG	redne imenske	27.02.1998	06.03.1998	proizvodnja kemikalij in predelava cinka	4.887.756	814.626 rednih delnic z nominalo 6.000 SIT	6.300,00	6.000	500,00 SIT	03.06.2002	812.477 rednih delnic	Kidričeva 26 3000 Celje	Tel: 03 42 76 000 Faks: 03 54 11 178	Marjan Prelec - predsednik uprave Marja Kolarič
10	Color Medvode	COMG	redne imenske	05.01.1998	15.01.1998	proizvodnja sintetičnih smol in premazov	1.900.782	950.391 rednih delnic z nominalo 2.000 SIT	5.010,73	2.000	n.p.	n.p.	950.391 rednih delnic	Cesta komandanta Staneta 4 1215 Medvode	Tel: 01 362 91 00 Faks: 01 36 13 412	Tomaž Bučar - direktor Slavica Brank
11	Creina Kranj	CRKG	redne imenske	15.02.2000	21.02.2000	proizvodnja in trgovina kmetijskih in industrijskih strojev in naprav	194.376	48.594 rednih delnic z nominalo 4.000 SIT	2.501,00	4.000	n.p.	n.p.	48.594 rednih delnic	Ulica Mirka Vadnova 8 4000 Kranj	Tel: 04 20 13 360 Faks: 04 20 13 363	Peter Zaletelj - direktor
12	Dana Mirna	DMRG	redne imenske	02.06.1999	07.06.1999	predelava sadja in zelenjave ter proizvodnja brezalkoholnih in alkoholnih pijač	404.231	404.231 rednih delnic z nominalo 1.000 SIT	1.100,00	1.000	n.p.	n.p.	356.128 rednih delnic	Glavana cesta 34 8233 Mirna	Tel: 07 34 62 200 Faks: 07 34 62 210	Jože Pravne - direktor
13	DZS Ljubljana	DZS	redne imenske	07.05.1999	12.05.1999	založništvo in trgovina	1.429.368	1.429.368 rednih delnic z nominalo 1.000 SIT	2.141,02	1.000	n.p.	n.p.	1.429.368 rednih delnic	Mali trg 6 1000 Ljubljana	Tel: 01 43 23 233 Faks: 01 43 26 013	Bojan Petan - predsednik uprave
14	Egoles Škofja Loka	GKRG	redne imenske	14.09.1999	17.09.1999	izkoriščanje gozdov in prodaja lesnih sortimentov	258.300	258.300 rednih delnic z nominalo 1.000 SIT	800,00	1.000	n.p.	n.p.	258.300 rednih delnic	Kidričeva 56 4220 Škofja Loka	Tel: 04 511 13 50 Faks: 04 511 13 53	Andrej Drašler - direktor Anuška Soklič
15	ELMO Ljubljana	IELG	redne imenske	16.02.2001	22.02.2001	elektroinstalacije	708.000	708.000 rednih delnic z nominalo 1.000 SIT	266,00	1.000	n.p.	n.p.	708.000 rednih delnic	Vojkova 58 1000 Ljubljana	Tel: 01 568 21 71 Fax: 01 436 76 66	Žmavc Franc - direktor
16	ETRA 33	ETRG	redne imenske	04.11.2002	07.11.2002	proizvodnja elektromotorjev, generatorjev in transformatorjev	454.230	45.423 rednih delnic z nominalo 10.000 SIT	25.000,00	10.000	n.p.	n.p.	45.423 rednih delnic	Šlandrova 10 1000 Ljubljana	Tel: 01 530 28 00 Fax: 01 530 28 30	Janez Erjavec - direktor
17	Finira Ljubljana	FIRR	redne imenske	03.10.2002	10.10.2002	ustanavljanje, financiranje in upravljanje družb	2.179.206	2.179.206 rednih delnic z nominalo 1.000 SIT	350,00	1.000	n.p.	n.p.	2.179.206 rednih delnic	Železna cesta 18 1000 Ljubljana	Tel: 01 473 44 37	Samo Primožič - direktor

F2) DELNICE - PROSTI TRG

	Izdajatelj	Trgovalna koda	Vrsta delnic	Datum sprejema	Datum začetka trgovanja	Dejavnost	V sodni register vpisani in vplačani osnovni kapital (v 000 SIT)	Sestava kapitala	Enotni tečaj prvega trgovalnega dne (v SIT)	Nom. vred. delnice (v SIT)	Dividenda za leto 2001	Datum brez upravičenja do dividende	Št. delnic na organiziranem trgu	Naslov izdajatelja	Telefon Faks	Direktor družbe Kontaktne osebe
18	Fond invest	MHLG	redne imenske	30.01.2001	09.02.2001	upravljanje holding družb	258.586	258.586 rednih delnic na ime z nominalo 1.000 SIT	249,69	1.000	n.p.	n.p.	258.586 rednih delnic	Železna cesta 14 1000 Ljubljana	Tel: 01 234 01 50 Faks: 01 234 01 86	Janko Popovič - predsednik uprave
19	Fructal Ajdovščina	FRAG	redne imenske	23.12.1997	06.01.1998	proizvodnja sadnih sokov	2.505.613	2.505.613 rednih delnic z nominalo 1.000 SIT	1.790,00	1.000	84 SIT	08.07.2002	2.504.151 rednih delnic	Tovarniška cesta 7 5270 Ajdovščina	Tel: 05 36 91 202 Faks: 05 36 91 830	Dušan Mikuš - predsednik uprave Miran Božič
20	Gea college Ljubljana	GEAR	redne	05.01.1995	05.01.1995	izobraževanje in usposabljanje podjetnikov	147.885	147.885 rednih delnic z nominalo 1.000 SIT	2.500,00	1.000	n.p.	n.p.	147.885 rednih delnic	WTC, Dunajska 156 1000 Ljubljana	Tel: 01 568 70 02 Faks: 01 568 82 13	Franc Vidic - predsednik uprave
21	Gea tovarna olja Slovenska Bistrica	GSBG	redne imenske	22.07.1996	30.07.1996	proizvodnja rastlinskih olj in masti	846.600	846.600 rednih delnic na ime z nominalo 1.000 SIT	1.973,79	1.000	n.p.	n.p.	660.348 rednih delnic	Trg svobode 30 2310 Slovenska Bistrica	Tel: 02 843 26 10 Faks: 02 84 32 613	Leopold Turnšek - direktor Milka Likl - vodja SFR
22	Gorenjski tisk Kranj	GTKG	redne imenske	11.09.1996	19.09.1996	grafična dejavnost	1.070.328	1.070.328 rednih delnic na ime z nominalo 1.000 SIT	900,00	1.000	n.p.	n.p.	960.176 rednih delnic	Mirka Vadnova 6 4000 Kranj	Tel: 04 201 63 00 Faks: 04 20 16 301	Kristina Kobal - direktorica Marta Vehovec
23	Goriške opekarne Renče	GORG	redne imenske	02.03.1999	08.03.1999	proizvodnja vseh vrst opečnih izdelkov iz gline	523.634	523.634 rednih delnic z nominalo 1.000 SIT	1.715,00	1.000	n.p.	n.p.	392.725 rednih delnic	Merljaki 7 5292 Renče	Tel: 05 39 85 200 Faks: 05 30 13 251	Jože Stibilj - direktor
24	Gozdno gospodarstvo Bled	GGBG	redne imenske	22.12.1999	27.12.1999	izkoriščanje gozdov	611.900	611.900 rednih delnic z nominalo 1.000 SIT	650,00	1.000	40 SIT	05.07.2002	489.520 rednih delnic	Ljubljanska cesta 19 4260 Bled	Tel: 04 57 50 000 Faks: 04 57 43 554	Zvone Solar - direktor
25	Gozdno gospodarstvo Postojna	GZPG	redne imenske	27.07.1999	30.07.1999	gospodarjenje z gozdom in prodaja gozdnih lesnih sortimentov	686.273	686.273 rednih delnic z nominalo 1.000 SIT	830,00	1.000	n.p.	n.p.	686.273 rednih delnic	Vojkova 9 Postojna	Tel: 05 721 11 00 Faks: 05 721 11 01	Frenk Kovač - direktor Anuška Sokič
26	Gradis GP Ljubljana	GLJG	redne imenske	07.07.1999	12.07.1999	gradbena operativa	609.500	304.750 rednih delnic z nominalo 2.000 SIT	2.000,00	2.000	n.p.	n.p.	304.750 rednih delnic	Ulica Gradnikove brigade 11 1000 Ljubljana	Tel: 01 541 40 53 Faks: 01	Janez Režun - predsednik uprave
27	Grand hotel Union Ljubljana	GHUG	redne imenske	29.12.1999	05.01.2000	opravljanje hotelskih, predvsem nastanitve in prehrane gostov	1.814.613	1.814.613 rednih delnic z nominalo 1.000 SIT	2.136,10	1.000	n.p.	n.p.	1.814.613 rednih delnic	Miklošičeva 1 1000 Ljubljana	Tel: 01 30 81 986 Faks: 01 42 32 361	Bogdan Lipovšek - direktor
28	Helios Domžale	HDOG	redne imenske	11.09.1996	19.09.1996	posredništvo pri prodaji goriv, rud, kovin in tehničnih kemikalij	2.198.610	219.861 rednih delnic na ime z nominalo 10.000 SIT	9.116,19	10.000	1.000,00 SIT	28.06.2002	219.861 rednih delnic	Količevo 2 1230 Domžale	Tel: 01 721 3007 Faks: 01 724 1234	Uroš Slavinec - direktor Marko Vresk
29	Hidrotehnik Ljubljana	VHLG	redne imenske	30.06.1999	05.07.1999	varstvo pred vodno škodo ter nizke gradnje	384.472	384.472 rednih delnic na ime z nominalo 1.000 SIT	650,00	1.000	n.p.	n.p.	384.472 rednih delnic	Slovenčeva 97 1000 Ljubljana	Tel: 01 568 4420	Andrej Bukovec - direktor
30	Hoteli Palace d.d., Portorož	PALG	redne imenske	25.09.1997	07.10.1997	gostinske in hotelske storitve v hotelih, termah in gostinskih lokalih	2.346.102	2.346.102 rednih delnic na ime z nominalo 1.000 SIT	1.293,64	1.000	n.p.	n.p.	2.346.102 rednih delnic	Obala 45 6320 Portorož	Tel: 05 696 90 00 Faks: 05 674 7188	Daniilo Darneu - generalni direktor Rafko Medved
31	IMP črpalke Ljubljana	ICRG	redne imenske	04.09.1998	09.09.1998	proizvodnja črpalok	333.034	333.034 rednih delnic na ime z nominalo 1.000 SIT	350,00	1.000	n.p.	n.p.	333.034 rednih delnic	Ulica Jožeta Jame 12 1000 Ljubljana	Tel: 01 582 08 00 Faks: 01 519 8712	Nataša Mahne - direktorica
32	IMP Klimat	KLLG	redne imenske	23.04.2002	26.04.2002	proizvodnja hladilnih in prezračevalnih naprav	353.900	353.900 rednih delnic z nominalo 1.000 SIT	1.300,00	1.000	n.p.	n.p.	353.900 rednih delnic	Vojkova 58 1000 Ljubljana	Tel: 01 300 52 00 Faks: 01 436 76 19	Janez Ražen - direktor

F2) DELNICE - PROSTI TRG

	Izdajatelj	Trgovalna koda	Vrsta delnic	Datum sprejema	Datum začetka trgovanja	Dejavnost	V sodni register vpisani in vplačani osnovni kapital (v 000 SIT)	Sestava kapitala	Enotni tečaj prvega trgovalnega dne (v SIT)	Nom. vred. delnice (v SIT)	Dividenda za leto 2001	Datum brez upravičenja do dividende	Št. delnic na organiziranem trgu	Naslov izdajatelja	Telefon Faks	Direktor družbe Kontaktna oseba
33	Infond holding	IFFR	redne imenske	18.09.2002	23.09.2002	dejavnost holdingov	16.833.414	16.833.414 rednih delnic z nominalno 1.000 SIT	676,25	1.000	n.p.	n.p.	16.833.414 rednih delnic	Vita Kraigherja 5 2000 Maribor	Tel: 02 229 20 80 Faks: 02 229 27 96	Marko Planinšec - direktor
34	Inles Ribnica	IHPG	redne imenske	05.10.1999	08.10.1999	proizvodnja stavbnega pohištva	1.218.010	609.005 rednih delnic na ime z nominalno 2.000 SIT	501,00	2.000	n.p.	n.p.	609.005 rednih delnic	Kolodvorska 22 1310 Ribnica	Tel: 01 837 71 00	Andrej Mate - predsednik uprave
35	Intara Ljubljana	INTR	redne imenske	05.01.1995	05.01.1995	borzno posredovanje	101.000	101.000 rednih delnic na ime z nominalno 1.000 SIT	3.401,80	1.000	n.p.	n.p.	101.000 rednih delnic	Železna 18 1000 Ljubljana	Tel: 01 473 4444 Faks: 01 473 4480	Franc Žmavc - direktor Ingrid Mizgur Marko Mencin
36	Integral Jesenice	INJG	redne imenske	10.09.1999	14.09.1999	prevozi blaga in potnikov v cestnem prometu; servisne dejavnosti in popravila motornih vozil	256.556	256.556 rednih delnic na ime z nominalno 1.000 SIT	480,00	1.000	n.p.	n.p.	243.784 rednih delnic	Maršala Tita 67 4270 Jesenice	Tel: 04 583 33 50 Faks: 04 583 33 60	Izidor Jekovec - direktor
37	Intertrade ITA Ljubljana	INRG	redne imenske	09.10.1997	20.10.1997	zastopanje tujih firm s področja strojne opreme	695.310	69.531 rednih delnic na ime z nominalno 10.000 SIT	44.500,00	10.000	n.p.	n.p.	69.531 rednih delnic	Tomšičeva 3 1000 Ljubljana	Tel: 01 425 1025 Faks: 01 425 3189	Andraž Prelesnik - direktor Danijela Knapič
38	Intertrade ITS Ljubljana	ITSG	redne imenske	20.04.1998	24.04.1998	informacijske in računalniške storitve	1.260.000	1.260.000 rednih delnic z nominalno 1.000 SIT	1.226,19	1.000	n.p.	n.p.	1.260.000 rednih delnic	Leskovškova 6 1000 Ljubljana	Tel: 01 585 5800 Faks: 01 585 5900	Andrej Bergant - direktor Gorazd Strobl
39	ŽITO INTES živilska industrija	IMTG	redne imenske	06.03.2000	09.03.2000	predelava žit in proizvodnja testenin	2.518.194	2.518.194 rednih delnic z nominalno 1.000 SIT	225,00	1.000	n.p.	n.p.	2.518.194 rednih delnic	Meljska cesta 19 2000 Maribor	Tel: 02 251 5061 Faks: 02 251 8636	Janez Klenovšek - direktor
40	Jadran Sežana	JASG	redne imenske	13.09.1996	23.09.1996	zunanja trgovina z neživilskim blagom	226.334	226.334 rednih delnic na ime z nominalno 1.000 SIT	650,00	1.000	45,00 SIT	30.07.2002	226.334 rednih delnic	Partizanska 69 6210 Sežana	Tel: 05 739 1200 Faks: 05 73 91 450	Anton Zobec - direktor Mirjam Mesar
41	Jata Emona	JAMR	redne imenske	10.01.2002	15.01.2002	proizvodnja, trgovina in storitve	3.197.534	3.197.534 rednih delnic na ime z nominalno 1.000 SIT	570,00	1.000	40,00 SIT	08.07.2002	3.197.534 rednih delnic	Agrokombinarska 84 1000 Ljubljana	Tel: 01 528 1913 Faks: 01 528 1526	Stojan Hergouth - predsednik uprave
42	Javor Pivka	JPIG	redne imenske	26.10.2000	13.11.2000	proizvodnja furnirja, vezanega in slojastega lesa, vlaknenih in drugih plošč	1.194.700	1.194.700 rednih delnic na ime z nominalno 1.000 SIT	500,00	1.000	n.p.	n.p.	1.194.700 rednih delnic	Kolodvorska 9a 6257 Pivka	Tel: 05 7210 210 Faks: 05 7210 215	Peter Tomšič - predsednik uprave
43	Jelen Slovenske Konjice	JESG	redne imenske	24.11.1999	29.11.1999	prodaja gostinskih storitev ter nočitvenih zmogljivosti	67.798	67.798 rednih delnic na ime z nominalno 1.000 SIT	922,50	1.000	n.p.	n.p.	50.849 rednih delnic	Mestni trg 2 3210 Slovenske Konjice	Tel: 03 575 38 10 Faks: 03 759 0942	Barbara Vrečko Klančnik predsednica uprave
44	Juteks Žalec	JTKG	redne imenske	29.10.1999	02.11.1999	proizvodnja talnih oblog na različnih podlagah	641.432	641.432 rednih delnic na ime z nominalno 1.000 SIT	1.670,00	1.000	175 SIT	12.04.2002	641.432 rednih delnic	Ložnica 53a 3310 Žalec	Tel: 03 712 07 00 Faks: 03 712 07 55	Milivoj Dolar - direktor
45	KD Group	SKDR	redne imenske	12.12.2000	21.12.2000	upravljanje holding družb	198.352	186.436 rednih imenskih delnic po 2.000 SIT	10.000,00	2.000	n.p.	n.p.	186.436 rednih imenskih delnic	Celovška 206 1000 Ljubljana	Tel: 01 583 07 00 Faks: 01 518 32 24 01 518 41 00	Matjaž Gantar - predsednik uprave Moja Ribič
46	KD holding	KDHR	redne imenske	31.01.2001	05.02.2001	upravljanje holding družb	9.531.056	924.969 rednih delnic na ime z nominalno 8.000 SIT in 266.413 prednostnih participativnih imenskih delnic z nominalno 8.000 SIT	6.560,43	8.000	n.p.	n.p.	924.969 rednih delnic	Celovška 206, 1000 Ljubljana	Tel: 01 583 07 00 Faks: 01 518 41 00	Matjaž Gantar - direktor
47	KD holding	KDHP	prednostne participativne	12.07.2001	18.07.2001	upravljanje holding družb	9.531.056	924.969 rednih delnic na ime z nominalno 8.000 SIT in 266.413 prednostnih participativnih imenskih delnic z nominalno 8.000 SIT	5.810,47	8.000	n.p.	n.p.	266.413 prednostnih delnic	Celovška 206, 1000 Ljubljana	Tel: 01 583 07 00 Faks: 01 518 41 00	Matjaž Gantar - direktor
48	Kema Puconci	KEPG	redne imenske	14.12.1998	17.12.1998	proizvodnja specialnih gradbenih materialov in kremenčevih granulotov	217.346	217.346 rednih delnic na ime z nominalno 1.000 SIT	3.500,00	1.000	n.p.	n.p.	217.346 rednih delnic	Puconci 109 9201 Puconci	Tel: 02 54 59 500 Faks: 02 5459 510	Branko Drvarič - direktor Franc Franko
49	Klasje Celje	KLKG	redne imenske	29.06.1999	02.07.1999	proizvodnja kruha, peciva in slaščic	835.600	835.600 rednih delnic na ime z nominalno 1.000 SIT	665,00	1.000	n.p.	n.p.	835.600 rednih delnic	Resljeva 16 3000 Celje	Tel: 03 426 1510 Faks: 03 426 1511	Matjaž Pavčič - direktor Boris Preskar Angelca Stojanovič
50	Kompas hoteli Kranjska gora	KHKG	redne imenske	24.05.1996	31.05.1996	dejavnost hotelov z restavracijo	1.627.000	162.700 rednih delnic na ime z nominalno 10.000 SIT	3.000,00	10.000	n.p.	n.p.	162.700 rednih delnic	Borovška 100 4280 Kranjska Gora	Tel: 04 588 1661 Faks: 04 588 1176	Tina Habjančič - direktorica Radmila Jakac

F2) DELNICE - PROSTI TRG

	Izdajatelj	Trgovalna koda	Vrsta delnic	Datum sprejema	Datum začetka trgovanja	Dejavnost	V sodni register vpisani in vplačani osnovni kapital (v 000 SIT)	Sestava kapitala	Enotni tečaj prvega trgovalnega dne (v SIT)	Nom. vred. delnice (v SIT)	Dividenda za leto 2001	Datum brez upravičenja do dividende	Št. delnic na organiziranem trgu	Naslov izdajatelja	Telefon Faks	Direktor družbe Kontaktne osebe
51	Košaki TMI Maribor	TKMG	redne imenske	07.10.1999	11.10.1999	predelava mesa in proizvodnja mesnih izdelkov	432.360	43.236 rednih delnic na ime z nominalo 10.000 SIT	4.000,00	10.000	n.p.	n.p.	43.236 rednih delnic	Oreško nabrežje 1 2000 Maribor	Tel: 02 23 52 200 Faks: 02 23 52 251	Franc Šuman - direktor
52	Krona holding	KRHR	redne imenske	06.05.2002	09.05.2002	dejavnost holdingov	1.287.121	1.287.121 rednih delnic z nominalo 1000 SIT	370,00	1.000	n.p.	n.p.	1.287.121 rednih delnic	Štefanova 13 a 1000 Ljubljana	Tel: 01 24 14 174 Fax: 01 24 14 168	Igor Maroša - direktor
53	Lesnina	MILG	redne imenske	16.01.2002	25.01.2002	trgovina s pohištvo	2.906.810	76.495 rednih delnic na ime z nominalo 38.000 SIT	60.000,00	38.000	n.p.	n.p.	76.495 rednih delnic	Cesta na Bokalce 40 Ljubljana	Tel: 01 241 21 02 Fax: 01 241 22 64	Bojan Papič - direktor
54	Lesnina emmi Slovenska Bistrica	LSBG	redne imenske	24.04.1996	08.05.1996	predelava aluminija in lesa	714.827	714.827 rednih delnic na ime z nominalo 1.000 SIT	287,14	1.000	28,00 SIT	27.05.2002	684.037 rednih delnic	Kolodvorska 37a 2310 Slovenska Bistrica	Tel: 02 805 05 00 Faks: 02 805 02 30	Roman Stegne - direktor Drago Selinšek
55	Lip Bled	LLBG	redne imenske	07.01.2000	12.01.2000	predelava lesa in izvedba končnih lesnih izdelkov	2.155.899	2.155.899 rednih delnic na ime z nominalo 1.000 SIT	705,00	1.000	n.p.	n.p.	2.155.899 rednih delnic	Ljubljanska 32 4260 Bled	Tel: 04 579 5000	Alojz Burja - predsednik uprave
56	Liv Postojna	LIVG	redne imenske	12.11.1999	16.11.1999	proizvodnja sesalnikov za prah, plastičnih cevi in armatur, transportnih koles, hidravličnih dvigal in mešalnikov za beton	1.616.000	161.600 rednih delnic na ime z nominalo 10.000 SIT	8.500,00	10.000	n.p.	n.p.	161.600 rednih delnic	Industrijska cesta 2 6230 Postojna	Tel: 05 728 3700 Faks: 05 728 3719	Bojan Dolar - direktor Aleksandra Černjač
57	Liz inženiring Ljubljana	LIZG	redne imenske	08.03.1999	11.03.1999	izvajanje svetovalnega inženiringa pri gradnji objektov	235.846	235.846 rednih delnic na ime z nominalo 1.000 SIT	650,00	1.000	n.p.	n.p.	188.677 rednih delnic	Vurnikova 2 1000 Ljubljana	Tel: 01 432 4247 Faks: 01 231 9245	Janez Štular - direktor Olga Urbanc
58	MAKSIMA HOLDING	MAHR	redne imenske	28.04.2003	06.05.2003	dejavnost holdingov	6.399.850	6.399.850 rednih delnic na ime z nominalo 1.000 SIT	582,54	1.000	n.p.	n.p.	6.399.850 rednih delnic	Trg republike 3 1000 Ljubljana	Tel: 01 20 04 724	Milan Marinič - direktor družbe
59	Marina Portorož	MAPG	redne imenske	11.09.1996	19.09.1996	navtične in gostinske storitve	627.864	313.932 rednih delnic na ime z nominalo 2.000 SIT	6.319,65	2.000	452,00 SIT	21.06.2002	313.932 rednih delnic	Cesta solinarjev 8 6320 Portorož	Tel: 05 676 1200 Faks: 05 676 1510	Enes Loj - direktor Irena Kastelic
60	Medaljon Maribor	MEDR	redne imenske	08.10.1999	12.10.1999	upravljanje holding družb, poslovanje z lastnimi nepremičninami ter dajanje lastnih nepremičnin v najem	1.734.000	1.734.000 rednih delnic na ime z nominalo 1.000 SIT	733,39	1.000	80 SIT	11.07.2002	1.734.000 rednih delnic	Strossmayerjeva ulica 30 Maribor	Tel: 02 229 48 00	Dita Kastelic - direktorica
61	Medvešek Pušnik Ljubljana	MPLR	redne imenske	01.12.1997	12.12.1997	upravljanje s finančnim premoženjem strank, trgovanje in posredovanje	160.000	80.000 rednih delnic na ime z nominalo 2.000 SIT	3.000,00	2.000	3.000,00 SIT	28.05.2002	80.000 rednih delnic	Ulica Gradnikove brigade 11 1000 Ljubljana	Tel: 01 541 4078 Faks: 01 721 7107	Bogdan Pušnik - gen. direktor
62	Melamin Kočevje	MKOG	redne imenske	13.09.1996	23.09.1996	lesna, kemična in obutvena industrija ter trgovina	466.489	466.489 rednih delnic na ime z nominalo 1.000 SIT	1.100,00	1.000	n.p.	n.p.	466.489 rednih delnic	Tomšičeva 9 1330 Kočevje	Tel: 01 8959 300 Faks: 01 895 0334	Srečko Štefanič - direktor Tomo Jarni
63	Mesna industrija primorske	MIPG	redne imenske	13.06.2000	19.06.2000	predelava mesa ter trgovina na debelo in drobno z živilskimi proizvodi	1.478.742	1.478.742 rednih delnic na ime z nominalo 1.000 SIT	890,00	1.000	n.p.	n.p.	1.478.742 rednih delnic	Panovška 1 5000 Nova Gorica	Tel: 05 330 41 00 Faks: 05 3027668	Jože Testen - generalni direktor
64	Mitol Sežana	MISG	redne imenske	05.05.1997	15.05.1997	proizvodnja in prodaja lepil in sintetičnih smol	770.509	770.509 rednih delnic na ime z nominalo 1.000 SIT	2.321,81	1.000	96,00 SIT	03.06.2002	770.509 rednih delnic	Partizanska 78 6210 Sežana	Tel: 05 731 23 00 Faks: 05 731 23 91	Marjan Mateta - direktor Katja Žvab
65	Mladinska knjiga tiskarna	MKTG	redne imenske	07.10.1999	11.10.1999	tiskarstvo in z njim povezane storitve, založništvo in trgovina	1.039.540	103.954 rednih delnic na ime z nominalo 10.000 SIT	3.210,00	10.000	n.p.	n.p.	103.954 rednih delnic	Dunajska 123 1000 Ljubljana	Tel: 01 534 16 75	Franc Predan - direktor
66	Mlaj Zadobrova	MTZG	redne imenske	11.06.2001	20.06.2001	proizvodna in storitvena dejavnost lesne stroke	93.000	93.000 rednih delnic na ime z nominalo 1.000 SIT	800,00	1.000	n.p.	n.p.	67.062 rednih delnic	Sneberska c. 138b 1000 Ljubljana	Tel: 01 439 19 64 Fax: 01 529 14 54	Leopold Marr - direktor g. Zakrajšek - kontaktna oseba
67	Modra linija holding	MLHR	redne imenske	15.11.2002	20.11.2002	finančno posredništvo	1.883.303	1.883.303 rednih delnic na ime z nominalo 1.000 SIT	421,11	1.000	n.p.	n.p.	1.882.991 rednih delnic	Pristaniška ulica 12 6000 Koper	Tel: 05 66 33 150 Faks: 05 66 33 120	Žarko Ždralič - direktor
68	Murales Ljutomer	MULG	redne imenske	20.02.2001	02.03.2001	proizvodnja lesenega pohištva	322.045	322.045 rednih delnic na ime z nominalo 1.000 SIT	3.450,00	1.000	n.p.	n.p.	322.045 rednih delnic	Kolodvorska 3 9240 Ljutomer	Tel: 02 584 13 01	Stanislav Skalič - direktor

F2) DELNICE - PROSTI TRG

	Izdajatelj	Trgovalna koda	Vrsta delnic	Datum sprejema	Datum začetka trgovanja	Dejavnost	V sodni register vpisani in vplačani osnovni kapital (v 000 SIT)	Sestava kapitala	Enotni tečaj prvega trgovalnega dne (v SIT)	Nom. vred. delnice (v SIT)	Dividenda za leto 2001	Datum brez upravičenja do dividende	Št. delnic na organiziranem trgu	Naslov izdajatelja	Telefon Faks	Direktor družbe Kontaktne osebe
69	Nama Ljubljana	NALR	redne imenske	16.12.1999	20.12.1999	trgovina na drobno in oddajanje poslovnih prostorov	2.861.310	2.861.310 rednih delnic na ime z nominalo 1.000 SIT	1.900,00	1.000	n.p.	n.p.	2.861.310 rednih delnic	Tomšičeva 1 1000 Ljubljana	Tel: 01 425 8300 Faks: 01 253 4642	Tevž Tavčar - generalni direktor
70	Niko Železniki	NKPG	redne imenske	14.09.1999	17.09.1999	izdelava pisarniškega pribora, industrijskih sponk, elektromagnetov ter drugih kovinskih mehanizmov	358.750	35.875 rednih delnic na ime z nominalo 10.000 SIT	20.000,00	10.000	n.p.	n.p.	35.875 rednih delnic	Otoki 16 4228 Železniki	Tel: 04 511 7700	Valentina Nastran - direktor
71	Oljarka Kranj	MOKG	redne imenske	22.01.1999	27.01.1999	proizvodnja rastlinskih olj in masti ter drugih kemičnih izdelkov	704.040	70.404 rednih delnic na ime z nominalo 10.000 SIT	25.000,00	10.000	n.p.	n.p.	70.404 rednih delnic	Britof 27 4000 Kranj	Tel: 04 281 2200 Faks: 04 204 1365	Božo Dolenc - direktor Mojca Burgar - vodja FRS
72	Pinus TKI Rače	PIRG	redne imenske	05.06.1996	13.06.1996	proizvodnja in prodaja fitofarmaceutskih izdelkov	1.333.830	133.383 rednih delnic na ime z nominalo 10.000 SIT	9.166,67	10.000	400,00 SIT	24.06.2002	133.383 rednih delnic	Grajski trg 21 2327 Rače	Tel: 02 609 0211 Faks: 02 609 04 10	Žarko Rostohar - predsednik uprave Milena Nedelko
73	Plama-pur Podgrad	POPG	redne imenske	01.12.1999	06.12.1999	proizvodnja in predelava poliuretanskih pen	686.798	686.798 rednih delnic na ime z nominalo 1.000 SIT	2.806,20	1.000	50,00 SIT	26.04.2002	686.798 rednih delnic	Podgrad 17 6244 Podgrad	Tel: 05 71 49 100 Faks: 05 71 49 299	Radoš Gregorič - predsednik uprave
74	Pom-invest	POIR	redne imenske	16.10.2001	19.10.2001	dejavnost holdingov	2.240.666	2.241.983 rednih delnic na ime z nominalo 1.000 SIT	500,00	1.000	n.p.	n.p.	2.241.983	Slovenska 41, 9000 Murska Sobota	Tel: 02 535 18 00 Faks: 02 532 18 98	Ivan Vizjak - direktor Slavko Rogan - pomočnik direktorja za naložbe in razvoj
75	Rekreacijski turistični center Krivavec	RKRG	redne imenske	07.10.1997	17.10.1997	prevoz potnikov, blaga in različnih tovarov z žicnicami	411.468	205.734 rednih delnic na ime z nominalo 2.000 SIT	4.300,00	2.000	n.p.	n.p.	205.734 rednih delnic na ime	Grad 76 4207 Cerklje na Gorenjskem	Tel: 04 252 59 30 Faks: 04 252 59 31	Jasto Marčon - direktor Marta Bergant
76	Saturnus avtooprema Ljubljana	SAAG	redne imenske	03.04.1997	14.04.1997	proizvodnja svetlobne opreme za motorna in druga vozila	1.294.244	647.122 rednih imenskih delnic z nominalo 2.000 SIT	1.001,00	2.000	n.p.	n.p.	483.061 rednih imenskih delnic	Letališka 17 1000 Ljubljana	Tel: 01 520 33 33 Faks: 01 524 4866	Andrej Lazar - predsednik uprave Vida Strle
77	Saturnus Embalaža Ljubljana	SELG	redne imenske	21.10.1997	03.11.1997	proizvodnja embalaže iz lahkih kovin za prehrambeno in kemično industrijo	859.290	85.929 rednih imenskih delnic z nominalo 10.000 SIT	8.000,00	10.000	n.p.	n.p.	84.064 rednih imenskih delnic	Agrokombinatska 61 1000 Ljubljana	Tel: 01 520 53 00 Faks: 01 520 5356	Zvone Žepić - generalni direktor Zlata Hribar - vodja računovodske službe
78	Savinja Mozirje	MSMG	redne imenske	17.09.1999	21.09.1999	trgovina na drobno in debelo z živilskimi in neživilskimi proizvodi	105.780	105.780 rednih imenskih delnic z nominalo 1.000 SIT	1.576,50	1.000	n.p.	n.p.	105.780 rednih imenskih delnic	Na trgu 14 3330 Mozirje	Tel: 03 583 3488	Gregor Verbuč - direktor
79	Sijaj Hrastnik	SIHG	redne imenske	04.10.1999	07.10.1999	proizvodnja dekorativne razsvetljave in dekorativnih kovinskih izdelkov	268.800	26.880 rednih imenskih delnic z nominalo 10.000 SIT	2.500,00	10.000	n.p.	n.p.	26.880 rednih imenskih delnic	Pot Vitka Pavliča 9 1430 Hrastnik	Tel: 03 564 4108	Matjaž Kovačič - direktor
80	SlovenijaLes Ljubljana	SLLG	redne imenske	24.04.1996	08.05.1996	posredovanje blaga in storitev v mednarodni trgovini, maloprodaja in veleprodaja	2.736.040	273.604 rednih imenskih delnic po 10.000 SIT	2.442,95	10.000	200,00 SIT	12.07.2002	273.604 rednih imenskih delnic	Dunajska cesta 22 1000 Ljubljana	Tel: 01 232 2469 Faks: 01 431 4145	Alojz Sajovec - direktor Djordja Kobal
81	Svila Maribor	SVMG	redne imenske	08.01.1997	17.01.1997	tkanje preje tipa svile	1.263.478	1.263.478 navadnih delnic na ime z nominalo 1.000	300,00	1.000	n.p.	n.p.	1.263.478 rednih delnic na ime	Ob Dravi 6 2000 Maribor	Tel: 02 480 5000 Faks: 02 471 3074	Lijana Kocbek - predsednica uprave Slavica Klemenčič - vodja FRS
82	Svilanit Kamnik	SKAG	redne imenske	03.04.1997	14.04.1997	proizvodnja bombažnih in svilenih tkanin	820.814	410.407 rednih imenskih delnic z nominalo 2.000 SIT	515,00	2.000	n.p.	n.p.	408.487 rednih imenskih delnic	Kovinarska 4 1240 Kamnik	Tel: 01 831 1711 Faks: 01 831 1603	Bogomil Wiegeler - direktor Barbara Rems Alenka Čas

F2) DELNICE - PROSTI TRG

	Izdajatelj	Trgovalna koda	Vrsta delnic	Datum sprejema	Datum začetka trgovanja	Dejavnost	V sodni register vpisani in vplačani osnovni kapital (v 000 SIT)	Sestava kapitala	Enotni tečaj prvega trgovalnega dne (v SIT)	Nom. vred. delnice (v SIT)	Dividenda za leto 2001	Datum brez upravičenja do dividende	Št. delnic na organiziranem trgu	Naslov izdajatelja	Telefon Faks	Direktor družbe Kontaktne osebe
83	Tekstina Ajdovščina	TEAG	redne imenske	31.01.1997	12.02.1997	proizvodnja preje, tkanje in oplemenitenje tekstilij ter izdelava konfekcije	1.503.057	1.503.057 rednih imenskih delnic po 1.000 SIT	300,00	1.000	n.p.	n.p.	1.127.293 rednih delnic	Tovarniška 15 5270 Ajdovščina	Tel: 065 16 220 Faks: 05 369 2203	Vasja Mihelj - direktor Ivica Koren - vodja fin.odelka
84	Toplice Dobrna	ZDDG	redne imenske	30.06.1999	05.07.1999	medicinska dejavnost ter turistične, hotelske in gostinske usluge	692.542	692.542 rednih imenskih delnic po 1.000 SIT	550,00	1.000	n.p.	n.p.	682.010 rednih delnic	Dobrna 51 3204 Dobrna	Tel: 03 780 8000 Faks: 03 577 8330	Danijel Brcko - direktor Duško Presekar Erik Heiligstein
85	Tosama Domžale	TODG	redne imenske	05.09.1996	13.09.1996	proizvodnja preje, tekstilij, higienskih in toaletnih potrebnin	2.956.700	295.670 rednih delnic z nominalno 10.000 SIT	3.896,43	10.000	n.p.	n.p.	295.670 rednih imenskih delnic	Vir, Šaranovičeva 35 1230 Domžale	Tel: 01 721 4611 Faks: 01 721 4660	Janko Velkavrh - generalni direktor Marjan Mikar
86	Tovarna sladkorja Ormož	TSOR	redne imenske	04.04.1996	12.04.1996	proizvodnja sladkorja in storitve za rastlinsko pridelavo	4.971.630	497.163 rednih imenskih delnic po 10.000 SIT	12.000,00	10.000	258 SIT	01.07.2002	497.163 rednih imenskih delnic	Opekarniška cesta 4 2270 Ormož	Tel: 02 741 0300 Faks: 02 740 1291	Jurij Dogša - generalni direktor Branka Sok
87	Triglav, finančna družba	TFDR	redne imenske		04.03.2003	dejavnost holdingov	6.356.989	6.356.989 rednih imenskih delnic po 1.000 SIT	662,04	1.000			6.356.989 rednih imenskih delnic	Slovenska 54 1000 Ljubljana	Tel: 01 300 73 00 Faks: 01 300 73 50	Aleš Košiček - direktor
88	Tub swaty Maribor	TUBG	redne imenske	12.11.1997	30.12.1997	proizvodnja in prodaja umetnih brusov	1.155.760	288.940 navadnih delnic z nominalno 4.000 SIT	2.500,00	4.000	500,00 SIT	04.06.2002	288.940 rednih imenskih delnic	Titova cesta 60 2000 Maribor	Tel: 01 519 33 16 02 331 43 61 Faks: 02 332 5305 02 335 1614	Branko Bezjak - direktor Danica Riharič
89	Tus ko-si Slovenj Gradec	TUKG	redne imenske	06.03.2000	09.03.2000	proizvodnja netkanih materialov	229.456	229.456 navadnih delnic z nominalno 1.000 SIT	1.700,00	1.000	n.p.	n.p.	229.456 rednih imenskih delnic	Pod gradom 2/a 2380 Slovenj Gradec	Tel: 02 884 5472 Faks: 02 884 3795	Marjan Jurjec - direktor
90	Unitas Ljubljana	USLG	redne imenske	20.11.1998	26.11.1998	proizvodnja sanitarnih, vodovodnih in plinskih armatur	173.377	173.377 navadnih delnic z nominalno 1.000 SIT	1.000,00	1.000	n.p.	n.p.	145.115 rednih imenskih delnic	Celovška 224 1000 Ljubljana	Tel: 01 519 8141 Faks: 01 507 2654	Izidor Bajec - predsednik uprave Marja Kelenc
91	Unit-as nepremičnine Ljubljana	USAR	redne imenske	14.02.2003	20.02.2003	trgovanje z lastnimi nepremičninami	173.377	173.377 navadnih delnic z nominalno 1.000 SIT		1.000	n.p.	n.p.	173.377 rednih imenskih delnic	Celovška 224 1000 Ljubljana	Tel: 01 500 72 00 Faks: 01 507 26 54	
92	Upimo group Ljubljana	UPGR	redne imenske	30.06.1997	09.07.1997	svetovalne storitve pri prodaji in marketingu in finančni inženiring	215.000	215.000 navadnih delnic z nominalno vrednostjo 1.000 SIT	1.001,00	1.000	n.p.	n.p.	215.000 rednih delnic	Kongresni trg 13 1000 Ljubljana	Tel: 01 426 4292 Faks: 01 251 4388	Bernarda Tomac - direktorica Dragan Todorovič
93	Valkarton Logatec	VLOG	redne imenske	16.06.1997	26.06.1997	proizvodnja, predelava in prodaja valovitega kartona in proizvodnja embalaže iz papirja ter lepenke	852.156	852.156 navadnih delnic na ime z nominalno vrednostjo 1.000 SIT	2.290,00	1.000	n.p.	n.p.	852.097 rednih imenskih delnic	Tržaška 1 1370 Logatec	Tel: 01 759 82 00 Faks: 01 754 1008	Franc Jerina - generalni direktor Alenka Kavčič Ana Jakič
94	Velana tovarna zavos Ljubljana	VLJG	redne imenske	18.12.2002	23.12.2002	proizvodnja tekstilnih izdelkov, razen oblačil	1.409.645	1.409.645 navadnih delnic na ime z nominalno vrednostjo 1.000 SIT	331,00	1.000	n.p.	n.p.	1.409.645 rednih imenskih delnic	Šmartinska 52 1000 Ljubljana	Tel: 01 540 44 93 Faks: 01 540 44 90	Andrej Lasič - direktor
95	Vizija holding, finančna družba	VIHR	redne imenske	13.03.2003	17.03.2003	dejavnost holdingov	2.282.426	2.282.426 rednih imenskih delnic z nominalno 1.000 SIT	650,00	1.000	n.p.	n.p.	2.277.503 rednih imenskih delnic	Dunajska cesta 156 1000 Ljubljana	Tel: 01 568 82 25 Faks: 01 568 81 41	Dari Južna - direktor
96	Zasavski računski center Trbovlje	ZRCG	redne imenske	22.12.1999	27.12.1999	svetovalni inženiring, računalniške obdelave, prodaja programskih produktov	70.700	70.700 navadnih delnic na ime z nominalno vrednostjo 1.000 SIT	488,00	1.000	n.p.	n.p.	43.466 rednih imenskih delnic	Cesta Oktobrske revolucije 14 1420 Trbovlje	Tel: 03 562 6121 Faks: 03 562 6221	Peter Čede - direktor
97	Zdravilišče Rogaška	RGS	redne imenske	04.02.1999	11.02.1999	upravljanje holding družb	1.021.898	961.898 navadnih delnic na ime z nominalno 1.000 SIT in 30.000 prednostnih delnic na ime z nominalno vrednostjo 2.000 SIT	404,12	1.000	n.p.	n.p.	898.110 rednih imenskih delnic	Zdraviliški trg 14 3250 Rogaška Slatina	Tel: 03 81 82 640 Faks: 03 81 82 649	Iztok Lipovšek - predsednik uprave Dragica Herček
98	Zdravilišče Rogaška	RGP	prednostne	04.02.1999	11.02.1999	upravljanje holding družb	1.021.898	961.898 navadnih delnic na ime z nominalno 1.000 SIT in 30.000 prednostnih delnic na ime z nominalno vrednostjo 2.000 SIT	1.490,00	2.000	n.p.	n.p.	27.850 prednostnih delnic	Zdraviliški trg 14 3250 Rogaška Slatina	Tel: 03 81 82 640 Faks: 03 81 82 649	Iztok Lipovšek - predsednik uprave Dragica Herček
99	Železarna Ravne - Monter Dravograd	ZMDG	redne imenske	17.09.1999	21.09.1999	upravljanje naložb v hčerinskih družbah	359.761	359.761 rednih delnic z nominalno 1.000 SIT	1.210,18	1.000	50,00 SIT	08.07.2002	359.761 rednih delnic	Oliški vrh 177 2373 Šentjanž pri Dravogradu	Tel: 02 878 5010	Bogdan Kadiš - direktor

F3) OBVEZNICE - BORZNA KOTACIJA

Izdajatelj	Trgovna koda	Datum sprejema	Datum začetka trgovanja	Dejavnost	V sodni register vpisani in vplačani osn.kapital (v 000 SIT)	Zavarovanje terjatev	Namen izdaje obveznice	Nom. vred. izdaje na borzi	Apoenska sestava	Število izdanih obveznic po apoenih	Št. izdan. vred. papirjev	Letna obr. mera	Začetek obresti. in rok zapadlosti	Način odplačevanja	Datum izplač. kuponov	Naslov izdajatelja	Telefon Faks	Direktor Kontaktne osebe
Abanka Vip Ljubljana	AB03	25.05.1999	14.06.1999	banka	3.162.362	izdajatelj jamči z vsem svojim premoženjem	povečanje jamstvenega kapitala in uresničevanje dolgoročnih poslovnih smernic banke	7 mio EUR	100 EUR	70.000	70.000	5%	1.11.1998 1.11.2005 7 let	obresti polletno, glavnica ob zapadlosti	1.5.1.11.	Slovenska c. 58 1517 Ljubljana	Tel: 01 471 82 19 Faks: 01 23 02 430	Aljoša Tomaž - generalni direktor Marija Pogačar
Abanka Vip Ljubljana	AB04	14.12.2000	27.12.2000	banka	3.162.362	izdajatelj jamči z vsem svojim premoženjem	povečanje jamstvenega kapitala banke	10 mio EUR	100 EUR	100.000	100.000	6,25%	1.6.2000 1.6.2007 6,5 let	obresti polletno, glavnica ob zapadlosti	1.12.1.6.	Slovenska c. 58 1517 Ljubljana	Tel: 01 471 82 19 Faks: 01 23 02 430	Aljoša Tomaž - generalni direktor Marija Pogačar
Abanka Vip Ljubljana	AB05	17.09.2001	26.09.2001	banka	3.162.362	izdajatelj jamči z vsem svojim premoženjem	povečanje jamstvenega kapitala banke	10 mio EUR	100 EUR	100.000	100.000	6,00%	15.4.2001 15.4.2006 5 let	obresti polletno, glavnica ob zapadlosti	15.4.15.10.	Slovenska c. 58 1517 Ljubljana	Tel: 01 471 82 19 Faks: 01 23 02 430	Aljoša Tomaž - generalni direktor Marija Pogačar
Abanka Vip Ljubljana	AB06	14.11.2002	25.11.2002	banka	3.162.362	izdajatelj jamči z vsem svojim premoženjem	povečanje jamstvenega kapitala banke	13,5 mio EUR	100 EUR	135.000	135.000	5,9%	15.5.2002 15.5.2009 7 let	obresti polletno, glavnica ob zapadlosti	15.5.15.11.	Slovenska c. 58 1517 Ljubljana	Tel: 01 471 82 19 Faks: 01 23 02 430	Aljoša Tomaž - generalni direktor Marija Pogačar
Banka Celje	BCE3	22.02.2000	06.03.2000	banka	3.376.984	jamči banka neomejeno z vsem svojim premoženjem	povečanje dolgoročnih sredstev za plasiranje v dolgoročne naložbe bank	10 mio EUR	100 EUR	100.000	100.000	6%	1.9.1999 1.3.2005 5,5 let	obresti polletno, glavnica ob zapadlosti	1.3.1.9.	Vodnikova 2 3000 Celje	Tel: 03 54 31 108 Faks: 03 54 83 505	Niko Kač - predsednik uprave Bertold Hartman Irma Lukman
Banka Celje	BCE4	25.01.2001	09.02.2001	banka	3.376.984	jamči banka neomejeno z vsem svojim premoženjem	obveznice so bile izdane v zaprti izdaji	10 mio EUR	100 EUR	100.000	100.000	6%	15.4.2000 15.4.2006 6 let	obresti in glavnica polletno, 2 letni morator na izplačilo glavnice	15.4.15.10.	Vodnikova 2 3000 Celje	Tel: 03 54 31 108 Faks: 03 54 83 505	Niko Kač - predsednik uprave Bertold Hartman Irma Lukman
Banka Celje	BCE5	14.12.2001	19.12.2001	banka	3.376.984	jamči banka neomejeno z vsem svojim premoženjem	obveznice so bile izdane v zaprti izdaji	10 mio EUR	100 EUR	100.000	100.000	6%	15.03.2001 15.03.2007 6 let	obresti polletno, glavnica ob zapadlosti	15.9.15.3.	Vodnikova 2 3000 Celje	Tel: 03 54 31 108 Faks: 03 54 83 505	Niko Kač - predsednik uprave Bertold Hartman Irma Lukman
Banka Celje	BCE6A	20.09.2002	30.09.2002	banka	3.376.984	jamči banka neomejeno z vsem svojim premoženjem	obveznice so bile izdane v zaprti izdaji	10 mio EUR	100 EUR	100.000	100.000	5,6%	15.02.2002 15.02.2008 6 let	obresti letno, glavnica ob zapadlosti	15.2.	Vodnikova 2 3000 Celje	Tel: 03 54 31 108 Faks: 03 54 83 505	Niko Kač - predsednik uprave Bertold Hartman Irma Lukman
Banka Celje	BCE6B	20.09.2002	30.09.2002	banka	3.376.984	jamči banka neomejeno z vsem svojim premoženjem	obveznice so bile izdane v zaprti izdaji	1.000 mio SIT	100.000 SIT	10.000	10.000	4,9%	15.02.2002 15.02.2005 3 leta	obresti letno, glavnica ob zapadlosti	15.2.	Vodnikova 2 3000 Celje	Tel: 03 54 31 108 Faks: 03 54 83 505	Niko Kač - predsednik uprave Bertold Hartman Irma Lukman
Banka Vip Nova Gorica	VP02E	01.04.1995	25.10.1995	banka	1.050.000	jamči Abanka Vip Vip s svojim celotnim kapitalom	dokapitalizacija in uresničevanje dolgoročnih poslovnih smernic razvoj banke	2.045.167,52 EUR	255,65 EUR 5.112,92 EUR	1.000 1.500 200	2.700	10%	1.4.1995 1.4.2005 10 let	obresti in glavnica polletno, 2 letni morator na glavnico	1.4.1.10.	Erjavčeva ulica 2 5000 Nova Gorica	Tel: 05 30 28 511 Faks: 05 30 28 516	Egidij Birsa - predsednik uprave Jasmin Furlan
Banka Vip Nova Gorica	VIP3E	29.10.1996	13.11.1996	banka	1.050.000	jamči Abanka Vip Vip s svojim celotnim kapitalom	dokapitalizacija in uresničevanje dolgoročnih poslovnih smernic razvoj banke	2.556.459,41 EUR	255,65 EUR	10.000	10.000	7,5%	16.8.1996 16.8.2006 10 let	obresti in glavnica polletno, 2 letni morator na glavnico	16.2.16.8.	Erjavčeva ulica 2 5000 Nova Gorica	Tel: 05 30 28 511 Faks: 05 30 28 516	Egidij Birsa - predsednik uprave Jasmin Furlan
Banka Vip Nova Gorica	VIP4E	19.11.1997	03.12.1997	banka	1.050.000	jamči Abanka Vip Vip s svojim celotnim kapitalom	povečanje jamstvenega kapitala in uresničevanje dolgoročnih poslovnih smernic razvoja banke	2.045.167,52 EUR	255,65 EUR	8.000	8.000	7%	1.8.1997 1.8.2007 10 let	obresti in glavnica polletno, 2 letni morator na glavnico	1.2.1.8.	Erjavčeva ulica 2 5000 Nova Gorica	Tel: 05 30 28 511 Faks: 05 30 28 516	Egidij Birsa - predsednik uprave Jasmin Furlan
Banka Vip Nova Gorica	VIP5	17.12.1998	24.12.1998	banka	1.050.000	jamči Abanka Vip Vip s svojim celotnim kapitalom	povečanje jamstvenega kapitala in uresničevanje dolgoročnih poslovnih smernic razvoja banke	2 mio EUR	200 EUR	10.000	10.000	6%	15.7.1998 15.7.2008 10 let	obresti in glavnica polletno, 2 letni morator na glavnico	15.1.15.7.	Erjavčeva ulica 2 5000 Nova Gorica	Tel: 05 30 28 511 Faks: 05 30 28 516	Egidij Birsa - predsednik uprave Jasmin Furlan
Banka Vip Nova Gorica	VIP6	24.02.2000	06.03.2000	banka	1.050.000	jamči Abanka Vip Vip s svojim celotnim kapitalom	povečanje jamstvenega kapitala in uresničevanje dolgoročnih poslovnih smernic razvoja banke	2 mio EUR	200 EUR	10.000	10.000	5,5%	9.9.1999 9.9.2009 10 let	obresti in glavnica polletno, 2 in pol letni moratoriji na glavnico	9.3.9.9.	Erjavčeva ulica 2 5000 Nova Gorica	Tel: 05 30 28 511 Faks: 05 30 28 516	Egidij Birsa - predsednik uprave Jasmin Furlan
Banka Vip Nova Gorica	VIP7	09.07.2001	19.07.2001	banka	1.300.000	jamči Abanka Vip Vip s svojim celotnim kapitalom	pridobitev dolgoročnih virov za uresničevanje naložbene politike banke	2 mio EUR	200 EUR	10.000	10.000	6,2%	18.12.2000 18.12.2010 10 let	obresti in glavnica polletno, 2 in pol letni moratoriji na glavnico	18.6.18.12.	Erjavčeva ulica 2 5000 Nova Gorica	Tel: 05 30 28 511 Faks: 05 30 28 516	Egidij Birsa - predsednik uprave Jasmin Furlan

F3) OBVEZNICE - BORZNA KOTACIJA

Izdajatelj	Trgovalna koda	Datum sprejema	Datum začetka trgovanja	Dejavnost	V sodni register vpisani in vplačani osn.kapital (v 000 SIT)	Zavarovanje terjatev	Namen izdaje obveznice	Nom. vred. izdaje na borzi	Apoenska sestava	Število izdanih obveznic po apoenih	Št. izdan. vred. papirjev	Letna obr. mera	Začetek obrest. in rok zapadlosti	Način odplačevanja	Datum izplač. kuponov	Naslov izdajatelja	Telefon Faks	Direktor Kontaktne osebe	
16	Banka Zasavje Trbovlje	BZ02E	16.12.1996	14.01.1997	banka	106.489	obveznice niso zavarovane jamči izdajatelj z vsem svojim premoženjem	financiranje dolgoročnih naložb in kapitalno krepitev	4.601.626,93 EUR	255,65 EUR 511,29 EUR 5.112,92 EUR 25.564,59 EUR 51.129,19 EUR	2.000 1.000 100 40 40	3.180	7,5%	31.7.1997 31.7.2004 8 let	obresti polletno, glavnica ob zapadlosti	31.3.30.9.	Trg revolucije 25c Trbovlje	Tel: 03 56 26 233 Faks: 03 56 26 193	Darko Bastardi
17	Blagovno trgovinski center BTC Ljubljana	BTC1E	29.01.1997	24.02.1997	izposoja poslovnih prostorov in skladišč	4.805.864	terjatve so zavarovane s hipoteko, ki se vpiše na ime fiduciarja SKB banka d.d., Lj in jo le-ta uresničuje za račun vsakokratnih imetnikov obveznic	hipotekarne obveznice so bile izdane zaradi znižanja osnovnega kapitala družbe	17.383.924,96 EUR	51,13 EUR	340.000	340.000	10,5%	1.1.1996 31.12.2007 12 let	obresti in glavnica polletno, 5-letni moratorj na odplačilo glavnice	25.1.25.7.	Šmartinska 152 1000 Ljubljana	Tel: 01 585 11 00 Fax: 01 585 14 73	Jože Mermal - generalni direktor Andrej Repina
18	Hotel Bernardin Portorož	HTB1E	21.06.1999	28.06.1999	dejavnost hotelov z restavracijo	4.898.609	izdajatelj jamči z vsem svojim premoženjem neomejeno	z namenom pridobitve sredstev za nove investicije, ki so potrebne za nadaljni razvoj dejavnosti izdajatelja ter za vračilo posojila Slovenski razvojni družbi	10.225.837,62 EUR	511,29 EUR	20.000	20.000	8,5%	1.2.1999 1.2.2009 10 let	obresti in glavnica letno 3 letni moratorj na izplačilo glavnice	1.2.	Obala 2 6320 Portorož	Tel: 05 695 52 01 Faks: 05 67 46 229	Čedomil Vojnič - generalni direktor Radovan Mikuletič Romana Rebolj
19	NFD Investicijsko svetovanje Ljubljana	NI01	30.11.1999	21.12.1999	investicijsko svetovanje	10.000	vpis zastavne pravice in pogodbeno prepoved razpolaganja na 16.000 apoenih obveznic RS06 in s subsidiarnim poroštvom Abanke	izdane v okviru projekta listinjenja dolgoročne terjatve Abanke d.d. (obveznic RS06), banka bo pridobljena sredstva uporabila za dolgoročne naložbe v razvoj komitentov banke s področja gospodarstva, povečanje razpršenosti naložb in njihove donosnosti	2.171,84 mio SIT	135.740 SIT	16.000	16.000	TOM + 5,5%	15.2.1999 15.2.2006 7 let	obresti polletno, revalorizirana vrednost glavnice ob zapadlosti	15.2.15.8.	Trdinova 4 1000 Ljubljana	Tel: 01 43 41 003 Faks: 01 43 11 109	Metka Kandrič - direktorica Boštjan Herič
20	Nova kreditna banka Maribor	KBM2	30.10.2000	14.11.2000	banka	5.600.000	izdajatelj jamči z vsem svojim premoženjem	pridobitev virov za uresničevanje naložbene politike banke	9 mio EUR	500 EUR	18.000	18.000	5,9%	17.1.2000 17.1.2006 6 let	obresti polletno, glavnica ob zapadlosti	17.1.17.7.	Vita Kraigherja 4 2000 Maribor	Tel: 02 229 23 54 Faks: 02 25 27 576	Jože Glogovšek - predsednik uprave Melita Maček Čerič Igor Muhič
21	Nova kreditna banka Maribor	KBM3	29.10.2001	14.11.2001	banka	5.600.000	izdajatelj jamči z vsem svojim premoženjem	obveznice so bile izdane v zaprti izdaji	2.000 mio SIT	100.000 SIT	20.000	20.000	5,8% +TOM	1.4.2001 2.10.2006 5 let	obresti letno (zadnje obd. je polletno), glavnica ob zapadlosti	1.4., zadnji 2.10.	Vita Kraigherja 4 2000 Maribor	Tel: 02 229 23 54 Faks: 02 25 27 576	Jože Glogovšek - predsednik uprave Melita Maček Čerič Igor Muhič
22	Nova kreditna banka Maribor	KBM4	29.10.2001	14.11.2001	banka	5.600.000	izdajatelj jamči z vsem svojim premoženjem	obveznice so bile izdane v zaprti izdaji	9 mio EUR	500 EUR	18.000	18.000	6%	1.4.2001 2.10.2006 5 let	obresti letno (zadnje obd. je polletno), glavnica ob zapadlosti	1.4., zadnji 2.10.	Vita Kraigherja 4 2000 Maribor	Tel: 02 229 23 54 Faks: 02 25 27 576	Jože Glogovšek - predsednik uprave Melita Maček Čerič Igor Muhič
23	Nova Ljubljanska banka	NLB3	04.07.2000	18.07.2000	banka	13.810.242	jamči izdajatelj z vsem svojim premoženjem	pridobitev dolgoročnih sredstev in izboljšanje rokavne in valutne strukture bilance	4.000 mio SIT	100.000 SIT	40.000	40.000	5,25 % + TOM	1.3.2000 2.3.2005 5 let	obresti polletno, glavnica ob zapadlosti	1.3.1.9.	Trg republike 2 1520 Ljubljana	Tel: 01 476 27 51 Fax: 01 251 80 54	Marko Voljč - predsednik uprave Marko Jermejič Ana Kastelic
24	Nova Ljubljanska banka	NLB4	04.07.2000	18.07.2000	banka	13.810.242	jamči izdajatelj z vsem svojim premoženjem	pridobitev dolgoročnih sredstev in izboljšanje rokavne in valutne strukture bilance	5 mio EUR	500 EUR	10.000	10.000	5,65%	1.3.2000 2.3.2005 5 let	obresti polletno, glavnica ob zapadlosti	1.3.1.9.	Trg republike 2 1520 Ljubljana	Tel: 01 476 27 51 Fax: 01 251 80 54	Marko Voljč - predsednik uprave Marko Jermejič Ana Kastelic
25	Nova Ljubljanska banka	NLB5	17.09.2001	27.09.2001	banka	13.810.242	jamči izdajatelj z vsem svojim premoženjem	pridobitev dolgoročnih sredstev in izboljšanje rokavne in valutne strukture bilance	12 mio EUR	1.000 EUR	12.000	12.000	5,80%	1.12.2000 1.12.2005 5 let	obresti polletno, glavnica ob zapadlosti	1.6.1.12.	Trg republike 2 1520 Ljubljana	Tel: 01 476 27 51 Fax: 01 251 80 54	Marko Voljč - predsednik uprave Marko Jermejič Ana Kastelic
26	Probanka Maribor	PRB1	11.04.1996	15.07.1996	banka	1.426.691	jamči banka z vsem svojim premoženjem	pridobitev dolgoročnih virov za naložbeno politiko banke	800 mio SIT	10.000 SIT	80.000	80.000	6% + TOM	1.8.1995 1.8.2003 8 let	obresti in glavnica letno	1.8.	Gosposka 23 2000 Maribor	Tel: 02 25 20 500 Faks: 02 25 25 600	Romana Pajenk - generalna direktorica Tine Murn - stiki z javnostmi
27	Probanka Maribor	PRB2E	07.10.1997	03.11.1997	banka	1.426.691	jamči banka z vsem svojim premoženjem	pridobitev dolgoročnih virov za naložbeno politiko banke	3.067.751,29 EUR	51,13 EUR	60.000	60.000	8%	29.12.1995 29.12.2003 8 let	obresti letno, glavnica ob zapadlosti	29.12.	Gosposka 23 2000 Maribor	Tel: 02 25 20 500 Faks: 02 25 25 600	Romana Pajenk - generalna direktorica Tine Murn - stiki z javnostmi

F3) OBVEZNICE - BORZNA KOTACIJA

Izdajatelj	Trgovna koda	Datum sprejema	Datum začetka trgovanja	Dejavnost	V sodni register vpisani in vplačani osn.kapital (v 000 SIT)	Zavarovanje terjatev	Namen izdaje obveznice	Nom. vred. izdaje na borzi	Apoenska sestava	Število izdanih obveznic po apoenih	Št. izdan. vred. papirjev	Letna obr. mera	Začetek obresti in rok zapadlosti	Način odplačevanja	Datum izplač. kuponov	Naslov izdajatelja	Telefon Faks	Direktor Kontaktne osebe
Republika Slovenija	RS10	07.06.1999	14.06.1999	država		terjatve iz obveznic niso zavarovane in za izpolnitev odgovarja izključno Republika Slovenija kot dolžnik	zamenjava za obveznice RS04, ki jih je RS izdala 15.3.97 na podlagi uredb o izdaji obveznic RS za prevzete obveznosti do bank iz neizplačanih deviznih vlog	52.189,61 mio SIT	10.000 SIT	5.218,961	5.218,961	4,5% + TOM	31.5.1997 31.5.2007 10 let	obresti in glavnica letno	31.5.	Županičeva 3 1000 Ljubljana	Tel: 01 478 53 56 Faks: 01 478 67 05	Stanislava Zdravec C. Uroš Svete
Republika Slovenija	RS13E	07.06.1999	14.06.1999	država		terjatve iz obveznic niso zavarovane in za izpolnitev odgovarja izključno Republika Slovenija kot dolžnik	za izvajanje programa prestrukturiranja podjetij	54.555.355,02 EUR	511,29 EUR	106,701	106,701	5,55%	29.6.1998 29.6.2008 10 let	obresti polletno, glavnica ob zapadlosti	29.6. 29.12.	Županičeva 3 1000 Ljubljana	Tel: 01 478 53 56 Faks: 01 478 67 05	Stanislava Zdravec C. Uroš Svete
Republika Slovenija	RS17	08.03.2000	15.03.2000	država		terjatve iz obveznic niso zavarovane in za izpolnitev odgovarja izključno Republika Slovenija kot dolžnik	financiranje proračuna Republike Slovenije	9.000 mio SIT	10.000 SIT	900.000	900.000	4,7% + TOM	24.2.2000 24.2.2005 5 let	obresti letno, glavnica ob zapadlosti	24.2.	Županičeva 3 1000 Ljubljana	Tel: 01 478 53 56 Faks: 01 478 67 05	Stanislava Zdravec C. Uroš Svete
Republika Slovenija	RS18	10.05.2000	15.05.2000	država		terjatve iz obveznic niso zavarovane in za izpolnitev odgovarja izključno Republika Slovenija kot dolžnik	financiranje proračuna Republike Slovenije	50 mio EUR	100 EUR	500.000	500.000	6%	26.4.2000 26.4.2010 10 let	obresti letno, glavnica ob zapadlosti	26.4.	Županičeva 3 1000 Ljubljana	Tel: 01 478 53 56 Faks: 01 478 67 05	Stanislava Zdravec C. Uroš Svete
Republika Slovenija	RS19	07.08.2000	18.08.2000	država		terjatve iz obveznic niso zavarovane in za izpolnitev odgovarja izključno Republika Slovenija kot dolžnik	financiranje proračuna Republike Slovenije	6.000 mio SIT	10.000 SIT	600.000	600.000	4,2% + TOM	24.7.2000 24.7.2003 3 leta	obresti letno, glavnica ob zapadlosti	24.7.	Županičeva 3 1000 Ljubljana	Tel: 01 478 53 56 Faks: 01 478 67 05	Stanislava Zdravec C. Uroš Svete
Republika Slovenija	RS20	05.12.2000	12.12.2000	država		terjatve iz obveznic niso zavarovane in za izpolnitev odgovarja izključno Republika Slovenija kot dolžnik	financiranje proračuna Republike Slovenije	6.000 mio SIT	10.000 SIT	600.000	600.000	4,2% + TOM	1.12.2000 1.12.2003 3 leta	obresti letno, glavnica ob zapadlosti	1.12.	Županičeva 3 1000 Ljubljana	Tel: 01 478 53 56 Faks: 01 478 67 05	Stanislava Zdravec C. Uroš Svete
Republika Slovenija	RS21	04.11.2002	18.11.2002	država		terjatve iz obveznic niso zavarovane in za izpolnitev odgovarja izključno Republika Slovenija kot dolžnik	plačilo odškodnine za zaplenjeno premoženje zaradi razveljavitve kazni zaplembe premoženja	20.000 mio SIT	10.000 SIT	2.000.000	2.000.000	1% + TOM	1.2.2001 1.3.2015 14 let	obresti in glavnica letno	1.3.	Županičeva 3 1000 Ljubljana	Tel: 01 478 53 56 Faks: 01 478 67 05	Stanislava Zdravec C. Uroš Svete
Republika Slovenija	RS22	15.02.2001	22.02.2001	država		terjatve iz obveznic niso zavarovane in za izpolnitev odgovarja izključno Republika Slovenija kot dolžnik	financiranje proračuna Republike Slovenije	8.000 mio SIT	10.000 SIT	800.000	800.000	4,7% + TOM	13.2.2001 13.2.2006 5 let	obresti letno, glavnica ob zapadlosti	13.2.	Županičeva 3 1000 Ljubljana	Tel: 01 478 53 56 Faks: 01 478 67 05	Stanislava Zdravec C. Uroš Svete
Republika Slovenija	RS23	15.02.2001	20.02.2001	država		terjatve iz obveznic niso zavarovane in za izpolnitev odgovarja izključno Republika Slovenija kot dolžnik	financiranje proračuna Republike Slovenije	40 mio EUR	100 EUR	400.000	400.000	6%	13.2.2001 14.2.2011 10 let	obresti letno, glavnica ob zapadlosti	13.2.	Županičeva 3 1000 Ljubljana	Tel: 01 478 53 56 Faks: 01 478 67 05	Stanislava Zdravec C. Uroš Svete
Republika Slovenija	RS24	16.3.2001 19.4.2001 17.10.2001	22.03.2001	država		terjatve iz obveznic niso zavarovane in za izpolnitev odgovarja izključno Republika Slovenija kot dolžnik	financiranje proračuna Republike Slovenije	11.000 mio SIT	10.000 SIT	331.000 168.600 600.400	1.100.000	4,2% + TOM	13.3.2001 15.3.2004 3 leta	obresti letno, glavnica ob zapadlosti	13.3.	Županičeva 3 1000 Ljubljana	Tel: 01 478 53 56 Faks: 01 478 67 05	Stanislava Zdravec C. Uroš Svete
Republika Slovenija	RS25	20.04.2001 05.06.2001	03.05.2001	država		terjatve iz obveznic niso zavarovane in za izpolnitev odgovarja izključno Republika Slovenija kot dolžnik	financiranje proračuna Republike Slovenije	8.000 mio SIT	10.000 SIT	318.790 481.210	800.000	4,7% + TOM	18.4.2001 18.4.2006 5 let	obresti letno, glavnica ob zapadlosti	18.4.	Županičeva 3 1000 Ljubljana	Tel: 01 478 53 56 Faks: 01 478 67 05	Stanislava Zdravec C. Uroš Svete

F3) OBVEZNICE - BORZNA KOTACIJA

Izdajatelj	Trgovna koda	Datum sprejema	Datum začetka trgovanja	Dejavnost	V sodni register vpisani in vplačani (v 000 SIT)	Zavarovanje terjatev	Namen izdaje obveznice	Nom. vred. izdaje na borzi	Apoenska sestava	Število izdanih obveznic po apoenih	Št. izdan. vred. papirjev	Letna obr. mera	Začetek obrest. in rok zapadlosti	Način odplačevanja	Datum izplač. kuponov	Naslov izdajatelja	Telefon Faks	Direktor Kontaktne osebe
39	Republika Slovenija	RS26	04.06.2001 17.10.2001 5.12.2001	14.06.2001	država	terjatve iz obveznic niso zavarovane in za izpolnitev odgovarja izključno Republika Slovenija kot dolžnik.	financiranje proračuna Republike Slovenije	50 mio EUR	100 EUR	142.000 195.647 162.353	500.000	5,375%	1.6.2001 1.6.2011 10 let	obresti letno, glavnica ob zapadlosti	1.6.	Županičeva 3 1000 Ljubljana	Tel: 01 478 53 56 Faks: 01 478 67 05	Stanislava Zadavec C. Uroš Svete
40	Republika Slovenija	RS27	04.12.2001 15.1.2002	20.12.2001	država	terjatve iz obveznic niso zavarovane in za izpolnitev odgovarja izključno Republika Slovenija kot dolžnik.	financiranje proračuna Republike Slovenije	17.000 mio SIT	10.000 SIT	409.150 1.290.850	1.700.000	4,7% +TOM	04.12.2001 4.12.2006 5 let	obresti letno, glavnica ob zapadlosti	4.12.	Županičeva 3 1000 Ljubljana	Tel: 01 478 53 56 Faks: 01 478 67 05	Stanislava Zadavec C. Uroš Svete
41	Republika Slovenija	RS28	18.01.2002	25.01.2002	država	terjatve iz obveznic niso zavarovane in za izpolnitev odgovarja izključno Republika Slovenija kot dolžnik.	financiranje proračuna Republike Slovenije in ali potreb upravljanja z državnim dolgom	10.500 mio SIT	10.000 SIT	1.050.000	1.050.000	4,2% + TOM	15.01.2002 15.1.2005 3 leta	obresti letno, glavnica ob zapadlosti	15.1.	Županičeva 3 1000 Ljubljana	Tel: 01 478 53 56 Faks: 01 478 67 05	Stanislava Zadavec C. Uroš Svete
42	Republika Slovenija	RS29	18.01.2002	25.01.2002	država	terjatve iz obveznic niso zavarovane in za izpolnitev odgovarja izključno Republika Slovenija kot dolžnik.	financiranje proračuna Republike Slovenije in ali potreb upravljanja z državnim dolgom	55 mio EUR	100 EUR	102.780 225.257 221.963	550.000	5,375%	15.01.2002 15.1.2012 10 let	obresti letno, glavnica ob zapadlosti	15.1.	Županičeva 3 1000 Ljubljana	Tel: 01 478 53 56 Faks: 01 478 67 05	Stanislava Zadavec C. Uroš Svete
43	Republika Slovenija	RS31	18.01.2002	25.01.2002	država	terjatve iz obveznic niso zavarovane in za izpolnitev odgovarja izključno Republika Slovenija kot dolžnik.	upravljanje z državnim dolgom, zamenjava za obveznice RS151095M	2.974,68 mio SIT	10.000 SIT	294.768	294.768	4,7% +TOM	15.1.2002 15.01.2007 5 let	obresti letno, glavnica ob zapadlosti	15.1.	Županičeva 3 1000 Ljubljana	Tel: 01 478 53 56 Faks: 01 478 67 05	Stanislava Zadavec C. Uroš Svete
44	Republika Slovenija	RS32	18.01.2002	25.01.2002	država	terjatve iz obveznic niso zavarovane in za izpolnitev odgovarja izključno Republika Slovenija kot dolžnik.	upravljanje z državnim dolgom, zamenjava za obveznice RS151095M	23.8655 mio EUR	100 EUR	238.655	238.655	5,375%	15.01.2002 15.1.2012 10 let	obresti letno, glavnica ob zapadlosti	15.1.	Županičeva 3 1000 Ljubljana	Tel: 01 478 53 56 Faks: 01 478 67 05	Stanislava Zadavec C. Uroš Svete
45	Republika Slovenija	RS33	02.04.2002	09.04.2002	država	terjatve iz obveznic niso zavarovane in za izpolnitev odgovarja izključno Republika Slovenija kot dolžnik.	prevzem obveznosti Slovenskih železarn	127.16600364 mio EUR	511,29 EUR	248.716	248.716	8%	1.1.2002 31.12.2022 20 let	obresti štirikrat letno, glavnica ob zapadlosti	20.01. 20.04. 20.07. 20.10.	Županičeva 3 1000 Ljubljana	Tel: 01 478 53 56 Faks: 01 478 67 05	Stanislava Zadavec C. Uroš Svete
46	Republika Slovenija	RS34	20.02.2002	26.02.2002	država	terjatve iz obveznic niso zavarovane in za izpolnitev odgovarja izključno Republika Slovenija kot dolžnik.	financiranje proračuna Republike Slovenije in ali potreb upravljanja z državnim dolgom	16.910 mio SIT	10.000 SIT	1.691.000	1.691.000	TOM + 4,2%	18.02.2002 18.2.2007 5 let	obresti letno - glavnica ob zapadlosti, s pravico izdajatelja, da od 18.2.2005 predčasno odplača glavnico, delno ali v celoti	18.2.	Županičeva 3 1000 Ljubljana	Tel: 01 478 53 56 Faks: 01 478 67 05	Stanislava Zadavec C. Uroš Svete
47	Republika Slovenija	RS35	20.03.2002	26.03.2002	država	terjatve iz obveznic niso zavarovane in za izpolnitev odgovarja izključno Republika Slovenija kot dolžnik.	financiranje proračuna Republike Slovenije in ali potreb upravljanja z državnim dolgom	14.000 mio SIT	10.000 SIT	1.400.000	1.400.000	TOM + 4,2%	18.03.2002 18.3.2007 5 let	obresti letno - glavnica ob zapadlosti, s pravico izdajatelja, da od 18.3.2005 predčasno odplača glavnico, delno ali v celoti	18.3.	Županičeva 3 1000 Ljubljana	Tel: 01 478 53 56 Faks: 01 478 67 05	Stanislava Zadavec C. Uroš Svete
48	Republika Slovenija	RS36	20.03.2002 19.6.2002	26.03.2002	država	terjatve iz obveznic niso zavarovane in za izpolnitev odgovarja izključno Republika Slovenija kot dolžnik.	financiranje proračuna Republike Slovenije in ali potreb upravljanja z državnim dolgom	12.000 mio SIT	10.000 SIT	379.000 821.000	1.200.000	9%	18.03.2002 18.3.2005 3 leta	obresti letno, glavnica ob zapadlosti	18.3.	Županičeva 3 1000 Ljubljana	Tel: 01 478 53 56 Faks: 01 478 67 05	Stanislava Zadavec C. Uroš Svete
49	Republika Slovenija	RS37	24.04.2002	30.04.2002	država	terjatve iz obveznic niso zavarovane in za izpolnitev odgovarja izključno Republika Slovenija kot dolžnik.	financiranje proračuna Republike Slovenije in ali potreb upravljanja z državnim dolgom	17.000 mio SIT	10.000 SIT	1.700.000	1.700.000	TOM + 4%	19.4.2002 19.4.2007 5 let	obresti letno - glavnica ob zapadlosti, s pravico izdajatelja, da od 19.4.2005 predčasno odplača glavnico, delno ali v celoti	19.4.	Županičeva 3 1000 Ljubljana	Tel: 01 478 53 56 Faks: 01 478 67 05	Stanislava Zadavec C. Uroš Svete
50	Republika Slovenija	RS38	24.04.2002	30.04.2002	država	terjatve iz obveznic niso zavarovane in za izpolnitev odgovarja izključno Republika Slovenija kot dolžnik.	financiranje proračuna Republike Slovenije in ali potreb upravljanja z državnim dolgom	100 mio EUR	100 EUR	180.186 322.309 497.505	1.000.000	5,625%	19.4.2002 19.4.2017 15 let	obresti letno, glavnica ob zapadlosti	19.4.	Županičeva 3 1000 Ljubljana	Tel: 01 478 53 56 Faks: 01 478 67 05	Stanislava Zadavec C. Uroš Svete
51	Republika Slovenija	RS39	04.11.2002	18.11.2002	država	terjatve iz obveznic niso zavarovane in za izpolnitev odgovarja izključno Republika Slovenija kot dolžnik.	plačilo odškodnine žrtvam vojnega ir povojnega nasilja	30.000 mio SIT	1.000 SIT	30.000.000	30.000.000	TOM + 1%	1.1.2002 15.9.2008 8,75 let	obresti in glavnica letno	15.9.	Županičeva 3 1000 Ljubljana	Tel: 01 478 53 56 Faks: 01 478 67 05	Stanislava Zadavec C. Uroš Svete
52	Republika Slovenija	RS40	04.06.2002	07.06.2002	država	terjatve iz obveznic niso zavarovane in za izpolnitev odgovarja izključno Republika Slovenija kot dolžnik.	financiranje proračuna Republike Slovenije in ali potreb upravljanja z državnim dolgom	15.000 mio SIT	10.000 SIT	1.500.000	1.500.000	TOM +3,9%	31.5.2002 31.5.2007 5 let	obresti letno - glavnica ob zapadlosti, s pravico izdajatelja, da od 31.5.2005 predčasno odplača glavnico, delno ali v celoti	31.5.	Županičeva 3 1000 Ljubljana	Tel: 01 478 53 56 Faks: 01 478 67 05	Stanislava Zadavec C. Uroš Svete
53	Republika Slovenija	RS41	20.06.2002	26.06.2002	država	terjatve iz obveznic niso zavarovane in za izpolnitev odgovarja izključno Republika Slovenija kot dolžnik.	financiranje proračuna Republike Slovenije in ali potreb upravljanja z državnim dolgom	12.000 mio SIT	10.000 SIT	1.200.000	1.200.000	TOM +3,9%	17.6.2002 17.6.2007 5 let	obresti letno - glavnica ob zapadlosti, s pravico izdajatelja, da od 17.6.2005 predčasno odplača glavnico, delno ali v celoti	17.6.	Županičeva 3 1000 Ljubljana	Tel: 01 478 53 56 Faks: 01 478 67 05	Stanislava Zadavec C. Uroš Svete

F3) OBVEZNICE - BORZNA KOTACIJA

Izdajatelj	Trgovalna koda	Datum sprejema	Datum začetka trgovanja	Dejavnost	V sodni register vpisani in vplačani osn.kapital (v 000 SIT)	Zavarovanje terjatev	Namen izdaje obveznice	Nom. vred. izdaje na borzi	Apoenska sestava	Število izdanih obveznic po apoehih	Št. izdan. vred. papirjev	Letna obr. mera	Začetek obrest. in rok zapadlosti	Način odplačevanja	Datum izplač. kuponov	Naslov izdajatelja	Telefon Faks	Direktor Kontaktne osebe	
54	Republika Slovenija	RS42	17.07.2002	24.07.2002	država	terjatve iz obveznic niso zavarovane in za izpolnitev odgovarja izključno Republika Slovenija kot dolžnik	financiranje proračuna Republike Slovenije in ali potreb upravljanja z državnim dolgom	12.000 mio SIT	10.000 SIT	1.200.000	1.200.000	9,00%	15.7.2002 15.7.2005 3 leta	obresti letno, glavnica ob zapadlosti	15.7.	Župancičeva 3 1000 Ljubljana	Tel: 01 478 53 56 Faks: 01 478 67 05	Stanislava Zadravec C. Uroš Svete	
55	Republika Slovenija	RS43	17.10.2002	22.10.2002	država	terjatve iz obveznic niso zavarovane in za izpolnitev odgovarja izključno Republika Slovenija kot dolžnik	financiranje proračuna Republike Slovenije in ali potreb upravljanja z državnim dolgom	15.600 mio SIT	10.000 SIT	1.560.000	1.560.000	TOM + 3%	15.10.2002 15.10.2007 5 let	obresti letno, glavnica ob zapadlosti (oz. v delni nominalni vrednosti z enim ali več predčasnim odplačili)	15.10.	Župancičeva 3 1000 Ljubljana	Tel: 01 478 53 56 Faks: 01 478 67 05	Stanislava Zadravec C. Uroš Svete	
56	Republika Slovenija	RS44	26.11.2002	29.11.2002	država	terjatve iz obveznic niso zavarovane in za izpolnitev odgovarja izključno Republika Slovenija kot dolžnik	upravljanje z državnim dolgom, zamenjava za obveznice serije RS151095 od vključno G do vključno T	2.964,93 mio SIT	10.000 SIT	296.493	296.493	6,65%	8.11.2002 8.11.2012 10 let	obresti letno, glavnica ob zapadlosti	8.11.	Župancičeva 3 1000 Ljubljana	Tel: 01 478 53 56 Faks: 01 478 67 05	Stanislava Zadravec C. Uroš Svete	
57	Republika Slovenija	RS45	28.11.2002	03.12.2002	država	terjatve iz obveznic niso zavarovane in za izpolnitev odgovarja izključno Republika Slovenija kot dolžnik	izvrševanje sklepa Vlade Republike Slovenije, zamenjava za obveznice serije RS151095 od vključno G do vključno T	12.112,49 mio SIT	10.000 SIT	1.211.249	1.211.249	8,20%	8.11.2002 8.11.2005 3 leta	obresti letno, glavnica ob zapadlosti	8.11.	Župancičeva 3 1000 Ljubljana	Tel: 01 478 53 56 Faks: 01 478 67 05	Stanislava Zadravec C. Uroš Svete	
58	Republika Slovenija	RS48	05.12.2002	10.12.2002	država	terjatve iz obveznic niso zavarovane in za izpolnitev odgovarja izključno Republika Slovenija kot dolžnik	financiranje potreb proračuna Republike Slovenije in/ali potreb upravljanja z državnim dolgom	60 mio EUR	100 EUR	600.000	600.000	4,75%	2.12.2002 2.12.2012 10 let	obresti letno, glavnica ob zapadlosti	2.12.	Župancičeva 3 1000 Ljubljana	Tel: 01 478 53 56 Faks: 01 478 67 05	Stanislava Zadravec C. Uroš Svete	
59	Republika Slovenija	RS49	17.01.2003	22.01.2003	država	terjatve iz obveznic niso zavarovane in za izpolnitev odgovarja izključno Republika Slovenija kot dolžnik	izdane zaradi zamenjave obveznic RS4E, izdanih na podlagi uredbe o izdaji obveznic RS za prevzete obveznosti do bank iz neizplačanih deviznih vlog	29.788.960 EUR	380 EUR	78.392	78.392	4,75%	10.1.2003 10.1.2022 19 let	obresti letno, glavnica ob zapadlosti	10.1.	Župancičeva 3 1000 Ljubljana	Tel: 01 478 53 56 Faks: 01 478 67 05	Stanislava Zadravec C. Uroš Svete	
60	Republika Slovenija	RS50	05.03.2003	11.03.2003	država	terjatve iz obveznic niso zavarovane in za izpolnitev odgovarja izključno Republika Slovenija kot dolžnik	financiranje potreb proračuna RS in/ali potreb upravljanja z državnim dolgom	18.216.800 EUR	100 EUR	182.168	182.168	4,50%	24.2.2003 24.2.2013 10 let	obresti letno, glavnica ob zapadlosti	24.2.	Župancičeva 3 1000 Ljubljana	Tel: 01 478 53 56 Faks: 01 478 67 05	Stanislava Zadravec C. Uroš Svete	
61	Republika Slovenija	RS51	05.03.2003	11.03.2003	država	terjatve iz obveznic niso zavarovane in za izpolnitev odgovarja izključno Republika Slovenija kot dolžnik	financiranje potreb proračuna RS in/ali potreb upravljanja z državnim dolgom	24.392,5 mio SIT	10.000 SIT	2.439.250	2.439.250	7,75%	24.2.2003 24.2.2006 3 leta	obresti letno, glavnica ob zapadlosti	24.2.	Župancičeva 3 1000 Ljubljana	Tel: 01 478 53 56 Faks: 01 478 67 05	Stanislava Zadravec C. Uroš Svete	
62	Republika Slovenija	RS52	14.04.2003	17.04.2003	država	terjatve iz obveznic niso zavarovane in za izpolnitev odgovarja izključno Republika Slovenija kot dolžnik	financiranje potreb proračuna RS in/ali potreb upravljanja z državnim dolgom	15.558 mio SIT	10.000 SIT	1.555.800	1.555.800	6,25%	8.4.2003 8.4.2008 5 let	obresti letno, glavnica ob zapadlosti	8.4.	Župancičeva 3 1000 Ljubljana	Tel: 01 478 53 56 Faks: 01 478 67 05	Stanislava Zadravec C. Uroš Svete	
63	Republika Slovenija	RS53	14.04.2003	17.04.2003	država	terjatve iz obveznic niso zavarovane in za izpolnitev odgovarja izključno Republika Slovenija kot dolžnik	financiranje potreb proračuna RS in/ali potreb upravljanja z državnim dolgom	36.384.100 EUR	100 EUR	363.841	363.841	4,875%	8.4.2003 8.4.2018 15 let	obresti letno, glavnica ob zapadlosti	8.4.	Župancičeva 3 1000 Ljubljana	Tel: 01 478 53 56 Faks: 01 478 67 05	Stanislava Zadravec C. Uroš Svete	
64	SKB banka Ljubljana	SKB3E	27.02.1997	14.03.1997	banka	7.800.000	jamči SKB banka neomejeno z vsem svojim premoženjem	prestrukturiranje dolga iz obveznic SKB banke 2.izdaje	17.895.215,84 EUR	511,29 EUR	35.000	35.000	7,5%	15.9.1996 15.9.2003 7 let	obresti in glavnica polletno, moratorij na glavnico je 2 leti	15.3. 15.9.	Ajdovščina 4 1513 Ljubljana	Tel: 01 47 15 490 Fax: 01 47 15 047	Cvetka Selšek - generalna direktorica Alenka Markič
65	SKB banka Ljubljana	SKB4A	24.12.1999	30.12.1999	banka	7.800.000	jamči SKB banka neomejeno z vsem svojim premoženjem	zbiranje dolgoročnih sredstev, znižanih z dosedanjimi odplačili glavnice prejšnjih izdaj obveznic	3.818,2 mio SIT	100.000 SIT	38.182	38.182	TOM + 5,25%	1.6.1999 1.12.2005 6 let	obresti in revalorizacija polletno, nominalna vrednost glavnice ob dospelosti	1.6. 1.12.	Ajdovščina 4 1513 Ljubljana	Tel: 01 47 15 490 Fax: 01 47 15 047	Cvetka Selšek - generalna direktorica Alenka Markič
66	SKB banka Ljubljana	SKB4B	24.12.1999	30.12.1999	banka	7.800.000	jamči SKB banka neomejeno z vsem svojim premoženjem	zbiranje dolgoročnih sredstev, znižanih z dosedanjimi odplačili glavnice prejšnjih izdaj obveznic	5.909 mio EUR	500 EUR	11.818	11.818	5,25%	1.6.1999 1.12.2005 6 let	obresti polletno, glavnica ob dospelosti	1.6. 1.12.	Ajdovščina 4 1513 Ljubljana	Tel: 01 47 15 490 Fax: 01 47 15 047	Cvetka Selšek - generalna direktorica Alenka Markič
67	Slovenska razvojna družba	SKR1E	31.12.1993	03.07.1995	razvoj	1.000.000	izdajatelj jamči s svojim celotnim kapitalom	sanacija in prestrukturiranje ter prodaja podjetij in financiranje dolgoročnih naložb	25.564.594,06 EUR	511,29 EUR 15.000 2.500	100	17.600	5%	31.12.1993 31.12.2003 10 let	obresti polletno, glavnica ob zapadlosti	30.6. 31.12.	Dunajska 160 1000 Ljubljana	Tel: 01 589 48 52 Faks: 01 589 48 49	Sašo Tanko
68	Slovenska zadružna kmetijska banka Ljubljana	ZKB1E	15.09.1994	10.07.1995	banka	1.759.152	izdajatelj jamči s svojim celotnim kapitalom	povečanje osnovnega kapitala banke	2.556.459,41 EUR	255,65 EUR 511,29 EUR	5.000 2.500	7.500	10%	15.9.1994 15.9.2004 10 let	obresti polletno, glavnica ob zapadlosti	15.3. 15.9.	Kolodvorska 9 1000 Ljubljana	Tel: 01 47 27 100 Faks: 01 47 27 405	Milan Knežević - generalni direktor Nataša Velkavrh Šuklje - vodja sektorja investicijskega bančništva
69	Slovenska zadružna kmetijska banka Ljubljana	SZB3	24.02.2000	15.03.2000	banka	1.759.152	izdajatelj jamči s svojim celotnim kapitalom	pridobitev novih sredstev z dolgoročno zapadlostjo, ki jih banka potrebuje za naložbe	2.000 mio SIT	10.000 SIT	200.000	200.000	TOM + 5,3%	1.8.1999 1.8.2005 6 let	obresti letno, glavnica ob zapadlosti	1.8.	Kolodvorska 9 1000 Ljubljana	Tel: 01 47 27 100 Faks: 01 47 27 405	Milan Knežević - generalni direktor Nataša Velkavrh Šuklje - vodja sektorja investicijskega bančništva
70	Stanovanjski sklad Republike Slovenije	SSR1E	11.04.1996	04.07.1996	stanovanjski sklad		jamči izdajatelj z vsem svojim premoženjem neomejeno	povečanje razpoložljivih sredstev za zadovoljevanje potreb državljanov, kupcev stanovanj	4.083.023,58 EUR	51,13 EUR	70.965	70.965	6%	1.11.1995 1.11.2010 15 let	obresti in glavnica polletno	1.5. 31.10.	Pojlanska c. 31 1000 Ljubljana	Tel: 01 471 05 07 Faks: 01 471 05 03	Oven Edvard - direktor Biserka Prošek Darja Fišer
71	Stanovanjski sklad Republike Slovenije	SSR2	19.06.1998	30.06.1998	stanovanjski sklad		jamči izdajatelj z vsem svojim premoženjem neomejeno	povečanje razpoložljivih sredstev za zadovoljevanje potreb državljanov, kupcev stanovanj	2.000 mio SIT	100.000	20.000	20.000	7,2% +TOM	15.5.1998 15.5.2008 10 let	obresti in glavnica letno	15.5.	Pojlanska c. 31 1000 Ljubljana	Tel: 01 471 05 07 Faks: 01 471 05 03	Oven Edvard - direktor Biserka Prošek Darja Fišer

F4) OBVEZNICE - PROSTI TRG

Izdajatelj	Trgovalna koda	Datum sprejema	Datum začetka trgovanja	Vrsta in tip obveznice	Namen izdaje obveznice	Zavarovanje terjatev	Dejavnost	V sodni register vpisani in vplačani osnovni kapital družbe (v 000 SIT)	Nominalna vrednost izdaje na prostem trgu	Apoenska sestava	Število izdanih obveznic po apoenih	Letna obrestna mera	Začetek obrestovanja in rok zapadlosti	Način odplačevanja	Datum izplačila kuponov	Način izračuna obresti	Naslov izdajatelja	Telefon	Fax	Direktor Kontaktna oseba
1 Autocommerce	ACL1E		15.12.1997	navadna imenska s fiksno obrestno mero	financiranje nakupa poslovnega deleža družbe Kompas Magistat, trgovina in gostinstvo	izdajatelj jamči z vsem svojim premoženjem	zunanja in notranja trgovina, servis in proizvodnja	2.886.877	11.401.808,95 EUR	511,29 EUR	22.300	8%	15.9.1997 15.9.2006 9 let	obresti in glavnica polletno, 4-letni moratorij na izplačilo glavnice	15.3. 15.9.	linearni	Baragova 5 1000 Ljubljana	Tel: 01 588 3101 Fax: 01 588 3114		Herman Rigelnik - generalni direktor Milan Jagrič Vera Mihotovič Vlasta Grijal
2 Banka Koper	BKP3		05.01.2000	navadna imenska s fiksno in variabilno obrestno mero	zagotovitev svežih virov za novo naložbeno dejavnost	izdajatelj jamči z vsem svojim premoženjem	banka	531.359	5.000.000 EUR	500 EUR	10.000	5%	30.4.1999 30.4.2004 5 let	obresti in glavnica polletno, 3-letni moratorij na izplačilo glavnice	30.4. 31.10.	proporcionalni	Pristaniška 14 6502 Koper	Tel: 05 665 1100 Fax: 05 665 1369		Vojko Čok - predsednik uprave Igor Bahčič - vodja službe
3 Banka Koper	BKP4		21.12.2000	navadna imenska	obveznice so bile izdane v zaprti izdaji	izdajatelj jamči z vsem svojim premoženjem	banka	531.360	2.000 mio SIT	100.000 SIT	20.000	T + 6%	1.8.2000 1.8.2005 5 let	obresti polletno, glavnica ob zapadlosti	1.2. 1.8.	proporcionalni	Pristaniška 14 6502 Koper	Tel: 05 665 1100 Fax: 05 665 1370		Vojko Čok - predsednik uprave Igor Bahčič - vodja službe
4 Banka Vipva	VP01E		05.01.1995	navadna imenska s fiksno obrestno mero	povečanje osnovnega kapitala banke	jamči Abanka Vipva s svojim celotnim kapitalom	banka	710.000	1.022.583,76 EUR	255,65 EUR 511,29 EUR	1.000 1.500	10%	1.4.1994 1.4.2004 10 let	obresti in glavnica polletno	1.4. 1.10.	linearni	Erjavčeva ulica 2 5000 Nova Gorica	Tel: 05 302 8511 Fax: 05 302 8516		Egdič Birs - predsednik uprave Jasmin Furlan
5 KD Investments	KD01E		24.07.1996	navadna imenska s fiksno obrestno mero	pridobitev sredstev z dolgoročno zapadlostjo za financiranje dejavnosti	za obveznosti, ki izhajajo iz izdanih obveznic, jamči do vžarne celotne izdaje izdajatelj z vsem svojim premoženjem	upravljanje investicijskih skladov	200.000	4.090.335,05 EUR	51,13 EUR	80.000	10%	15.3.1996 15.3.2006 10 let	obresti polletno, glavnica ob zapadlosti	15.3. 15.9.	linearni	Celovška 206 1000 Ljubljana	Tel: 01 583 0700 Fax: 01 518 4100		Roman Androjna
6 Nama	NAL1		08.08.2002	imenska z variabilno in fiksno obrestno mero	pridobitev virov za izplačilo delničarjem ob zmanjšanju osnovnega kapitala družbe	izdajatelj jamči z vsem svojim premoženjem	trgovina na drobno in oddajanje poslovnih prostorov	2.861.385	953.795.000 SIT	1.000 SIT	953.795	7% + EUR	1.1.2002 20.1.2008 6 let	obresti letno, glavnica ob zapadlosti	20.1.	proporcionalni	Tomšičeva 1 1000 Ljubljana	Tel: 01 425 83 00 Fax: 01 252 47 56		Tevž Tavčar
7 Nova Ljubljanska banka	NLB7		22.11.2002	navadna imenska s fiksno obrestno mero	izboljšanje rokavne strukture bilance ter pridobitev dodatnih dolgoročnih virov sredstev	jamči izdajatelj z vsem svojim premoženjem	banka	13.810.242	6.250 mio SIT	100.000 SIT	62.500	10%	24.6.2002 24.12.2005 3,5 let	obresti polletno, glavnica ob zapadlosti	24.6. 24.12.	linearni	Trg republike 2 1520 Ljubljana	Tel: 01 476 27 51 Fax: 01 251 80 54		Marko Voljč - predsednik uprave Marko Jernejčič Ana Kastelic
8 Nova Ljubljanska banka	NLB8		22.11.2002	navadna imenska s fiksno obrestno mero	izboljšanje rokavne strukture bilance ter pridobitev dodatnih dolgoročnih virov sredstev	jamči izdajatelj z vsem svojim premoženjem	banka	13.810.242	14.276 mio EUR	1.000 EUR	14.276	5,5%	24.6.2002 24.6.2007 5 let	obresti polletno, glavnica ob zapadlosti	24.6. 24.12.	linearni	Trg republike 2 1520 Ljubljana	Tel: 01 476 27 51 Fax: 01 251 80 54		Marko Voljč - predsednik uprave Marko Jernejčič Ana Kastelic

F4) OBVEZNICE - PROSTI TRG

Izdajatelj	Trgovna koda	Datum sprejema	Datum začetka trgovanja	Vrsta in tip obveznice	Namen izdaje obveznice	Zavarovanje terjatev	Dejavnost	V sodni register vpisani in vplačani osnovni kapital družbe (v 000 SIT)	Nominalna vrednost izdaje na prostem trgu	Apoenska sestava	Število izdanih obveznic po apoenih	Letna obrestna mera	Začetek obrestovanja in rok zapadlosti	Način odplačevanja	Datum izplačila kuponov	Način izračuna obresti	Naslov izdajatelja	Telefon	Fax	Direktor Kontaktna oseba
Poštna banka Slovenije	PBS2	23.12.2002	27.12.2002	nematerializirana imenska z nespremenljivo realno obrestno mero	izdajatelj izdaja obveznice z namenom povečanja dodatnega kapitala s podrejenim dolgom in z namenom zagotovitve dolgoročnih virov sredstev	obveznice so visoko tvegane vrednostni papir, so nezavarovane in so glede poplačila ob likvidaciji oz. stečaju banke podrejene čistim dolžniškim instrumentom	banka	1.243.380	1.500 mio SIT	100.000 SIT	15.000	TOM + 6%	20.6.2000 20.6.2007 7 let	obresti polletno, nominalna vrednost glavnice ob zapadlosti	20.6. 20.12.	konformni	Ulica Vita Kraigherja 5 2000 Maribor	Tel: 02 228 82 02 Fax: 02 228 82 03		Viktor Lenčič - predsednik uprave
Poštna banka Slovenije	PBS3	23.12.2002	27.12.2002	nematerializirana imenska z nespremenljivo realno obrestno mero	izdajatelj izdaja obveznice z namenom zagotovitve dolgoročnih virov sredstev	obveznice niso posebej zavarovane, za obveznosti iz obveznic jamči izdajatelj z vsem svojim premoženjem	banka	1.103.000	1.795.5 mio SIT	100.000 SIT	17.955	TOM + 5,3%	10.12.2000 10.12.2005 5 let	obresti letno, nominalna vrednost glavnice ob zapadlosti	10.12.	konformni	Ulica Vita Kraigherja 5 2000 Maribor	Tel: 02 228 82 02 Fax: 02 228 82 03		Viktor Lenčič - predsednik uprave
Poteza borzna družba	BDP2		13.12.1999	navadna imenska s fiksno obrestno mero	pridobitev dolgoročnih virov za financiranje projektov, določenih v strategiji podjetja	izdajatelj jamči z vsem svojim premoženjem	borzno posredništvo	100.000	1.500.000 EUR	100 EUR	15.000	7,5%	15.4.1999 15.4.2004 5 let	obresti in glavnica polletno	15.4. 15.10.	linearni	Dunajska 22 1000 Ljubljana	Tel: 01 30 70 700 Fax: 01 30 70 701	Drago Simčič - direktor Karmen Cerar	
Probanka Maribor	PRB4		15.03.2001	imenske obveznice četrtne emisije	obveznice so bile izdane v zaprti izdaji	izdajatelj jamči z vsem svojim premoženjem	banka	1.426.691	5.000.000 EUR	100 EUR	50.000	5,5%	24.9.1999 24.9.2007 8 let	obresti in glavnica letno, 3-letni moratorij na odplačilo glavnice	24.9.	proporcionalni	Gosposka 23 2000 Maribor	Tel: 02 25 20 500 Faks: 02 25 25 600		Romana Pajenk - generalna direktorica Tine Mum - stiski z javnostmi
Probanka Maribor	PRB5		26.04.2002	imenske obveznice pete izdaje	obveznice so bile izdane v zaprti izdaji	izdajatelj jamči z vsem svojim premoženjem	banka	1.426.691	7.850.000 EUR	100 EUR	78.500	6,25%	1.8.2001 1.8.2006 5 let	obresti letno, glavnica ob zapadlosti	1.8.	proporcionalni	Gosposka 23 2000 Maribor	Tel: 02 25 20 500 Faks: 02 25 25 600		Romana Pajenk - generalna direktorica Tine Mum - stiski z javnostmi
Sip strojna oprema	SIPAE		19.06.2000	imenska z ločljivo delniško nakupno opcijo	za potrebe finančnega prestrukturiranja in za financiranje nujnih novih investicij	terjatve so zavarovane z vključbo zastavne pravice in zaznambo izvršljivosti terjatve na nepremičnem premoženju družbe	proizvodnja traktorjev ter drugih kmetijskih, gozdarskih in obdelovalnih strojev	142.225	3.323.397,23 EUR	102,26 EUR	32.500	6%	15.10.1999 15.10.2009 10 let	obresti in glavnica polletno, 5 letni moratorij na izplačilo glavnice	15.4. 15.10.	linearni	Juhartova 2 3311 Šempeter v Savinjski dolini	Tel: 03 57 02 211 Fax: 03 57 02 509		Voh Bojan - generalni direktor
Sip strojna oprema	SIPBE		19.06.2000	imenska z ločljivo delniško nakupno opcijo	za potrebe finančnega prestrukturiranja in za financiranje nujnih novih investicij	jamči izdajatelj s svojim celotnim premoženjem	proizvodnja traktorjev ter drugih kmetijskih, gozdarskih in obdelovalnih strojev	142.225	1.763.956,99 EUR	102,26 EUR	17.250	6%	15.10.1999 15.10.2009 10 let	obresti in glavnica polletno, 5 letni moratorij na izplačilo glavnice	15.4. 15.10.	linearni	Juhartova 2 3311 Šempeter v Savinjski dolini	Tel: 03 57 02 211 Fax: 03 57 02 509		Voh Bojan - generalni direktor
Slovenska oskrbovalna družba	SOSZE		07.04.1997	navadna na prinosnika s fiksno obrestno mero	poravnava obveznosti denacionalizacijskim upravičencem	jamči družba s celotnim svojim premoženjem	poravnava obveznosti po zakonu o denacionalizaciji, zakonu o zadrukah in drugih predpisih, ki urejajo denacionalizacijo premoženja	40.000	536.865.000 EUR	51,13 EUR	10.500.000	6%	1.6.1996 1.6.2016 20 let	obresti in glavnica polletno, 8 letni moratorij na odplačilo glavnice	1.6. 1.12.	konformni	Mala ulica 5, p.p. 139 1001 Ljubljana	Tel: 01 300 91 10 Fax: 01 431 11 75		Anton Končnik - direktor Kaja Špilar
Stanovanjski sklad Republike Slovenije	SSR3		28.05.2001	nematerializirana, imenska	povečanje razpoložljivih sredstev za zadovoljevanje potreb državljanov, kupcev stanovanj	jamči Stanovanjski sklad RS, javni sklad, neomejeno z vsem svojim namenskim premoženjem	stanovanjski sklad		2.000.000.000 SIT	100.000 SIT	20.000	TOM + 6,10%	5.1.2001 5.1.2011 10 let	obresti in glavnica polletno	6.7. 5.1.	konformni	Pojlanska c. 31 1000 Ljubljana	Tel: 01 471 05 07 Faks: 01 471 05 03		Oven Edvard - direktor Biserka Prošek Darja Fišer
UBK banka	UBKKE		05.01.1995	zamenljive s spremenljivo letno obrestno mero	dokapitalizacija banke in za zagotovitev dolgoročnega vira financiranja	obveznice niso posebej zavarovane, za izplačilo celotnih terjatev iz naslova obveznic jamči SKB banka s celotnim svojim premoženjem	banka	327.480	3.067.751,29 EUR	38.346,89 EUR	80	8,5% *spremenljiva	15.4.1994 15.4.2004 10 let	obresti in glavnica polletno, 5-letni moratorij na odplačilo glavnice	15.4. 15.10.	konformni	Tiđaška 116 1000 Ljubljana	Tel: 01 423 1131 Fax: 01 257 3082		Matjaž Kaštrun - generalni direktor Daja Drobež

*UBK - obrestna mera znaša 1% točko nad povprečno letno obrestno mero dolgoročnih dolžniških vrednostnih papirjev, katerih izdajatelj je Republika Slovenija, ki so obrestovani in nominirani v EUR in ki kotirajo na Ljubljanski borzi na dan določanja nove obrestne mere, nova obrestna mera se določa vsako leto za vnaprej na dan zapadlosti drugega letnega kupona obveznice, izračun povprečne obrestne mere se opravi na osnovi aritmetičnega povprečja obrestnih mer ustreznih državnih papirjev

F5) POSEBNE INVESTICIJSKE DRUŽBE

Investicijska družba	Trgovalna koda	Segment trgovanja	Razred delnic	Datum sprejema	Datum začetka trgovanja	V sodni register vpisan in vplačani osnovni kapital (v 000 SIT)	Sestava kapitala	Enotni tečaj prvega trgovalnega dne *	Nom. vred. delnice (v SIT)	Št. delnic na org. trgu	Izplačilo dividende za leto 2001	Datum brez upravičenja do dividende	Naslov izdajatelja	Telefon Faks	DZU, ki upravlja PID	Direktor DZU in ID Kontaktne osebe
1 KD ID	KDIN	prosti trg	redne imenske		09.02.2001	9.062.055	92.046.145 rednih delnic	72,72 SIT	100	92.046.145 rednih delnic	n.p.	n.p.	Celovška 206 Ljubljana	Tel: 01 583 07 00 Faks: 01 518 41 00	KD Investments d.o.o.	Roman Androjna - direktor DZU in ID
2 Infond ID	IFIR	prosti trg	redne imenske		23.09.2002	8.132.314	8.132.314 rednih delnic	1.795,09 SIT	1.000	8.132.314 rednih delnic	n.p.	n.p.	Ulica Vita Kraigherja 5 2000 Maribor	Tel: 02 229 20 80 Faks: 02 229 27 96	KBM Infond DZU d.o.o.	Stanko Brglez - direktor DZU in ID
3 ID Maksima	MAIR	prosti trg	redne imenske	13.05.2003	21.05.2003	7.811.823	7.811.823 rednih delnic	1.651,07 SIT	1.000	7.811.823 rednih delnic	n.p.	n.p.	Trg republike 3 1000 Ljubljana	Tel: 01 200 47 10 Faks: 01 200 47 30	LB Maksima d.o.o.	Miroslav Golubič - direktor DZU in ID Andrej Laznik
4 Nacionalna finančna družba 1	NF1N	prosti trg	redne imenske	23.10.1998	26.10.1998	16.058.030	160.580.300 rednih delnic	74,56 SIT	100	160.580.300 rednih delnic	n.p.	n.p.	Trdinova 4 1000 Ljubljana	Tel: 01 434 10 00 Faks: 01 431 11 09	Nacionalna finančna družba za upravljanje investicijskih skladov d. o. o.	Stanislav Valant - direktor DZU in ID Roman Ambrož - direktor PID Lenka Dominko
5 Triglav Steber I	TG1N	prosti trg	redne imenske	30.10.1998	02.11.1998	14.748.747	147.487.470 rednih delnic	73,99 SIT	100	147.487.470 rednih delnic	n.p.	n.p.	Slovenska 54 1000 Ljubljana	Tel: 01 300 73 00 Faks: 01 300 73 50	Triglav DZU d.o.o.	Janko Kastelic - direktor DZU in ID Mirjana Dimc Perko - direktorica PID

* Tečaj prvega trgovalnega dne deljen z 10 zaradi spremembe nominalne vrednosti delnic leta 1999; pri delnicah, ki so kotirale pred julijem 1999.

F6) POOBlašČENE INVESTICIJSKE DRUŽBE

Investicijska družba	Trgovalna koda	Segment trgovanja	Razred delnic	Datum sprejema	Datum začetka trgovanja	V sodni register vpisani in vplačani osnovni kapital (v 000 SIT)	Sestava kapitala	Enotni tečaj prvega trgovalega dne *	Nom. vred. delnice (v SIT)	Št. delnic na org. trgu	Izplačilo dividende za leto 2001	Datum brez upravičenja do dividende	Naslov izdajatelja	Telefon Faks	DZU, ki upravlja PID	Direktor DZU in PID Kontaktne osebe
1 Aktiva Avant 1 PID	AAPR	prosti trg	redne imenske	13.08.2001	22.08.2001	2.952.004	29.520.040 rednih delnic	14,10 SIT	100	29.520.040 rednih delnic	n.p.	n.p.	Dunajska 156 1000 Ljubljana	Tel: 01 560 46 71 Fax: 01 560 46 77	Aktiva DZU d.o.o.	Andrej Urbas - direktor DZU Samo Stonič - direktor PID
2 Arkada Ena	AR1N	prosti trg	redne imenske	11.12.1998	14.12.1998	6.640.634	66.406.092 rednih delnic	33,42 SIT	100	66.406.092 rednih delnic	n.p.	n.p.	Dunajska 156 1000 Ljubljana	Tel: 01 560 46 80 Faks: 01 560 46 88	Arkada DZU d.o.o.	Andrej Ručigaj - direktor DZU in PID
3 Atena PID	ATPR	prosti trg	redne imenske	11.06.2002	17.06.2002	13.591.589	135.915.888 rednih delnic	63,34 SIT	100	135.915.888 rednih delnic	n.p.	n.p.	Dunajska 156 1000 Ljubljana	Tel: 01 560 46 71 Fax: 01 560 46 77	Aktiva DZU d.o.o.	Andrej Urbas - direktor DZU in PID
4 PID Capinvest 2	CAPN	prosti trg	redne imenske	18.12.1998	24.12.1998	587.690	5.876.900 rednih delnic	28,00 SIT	100	5.876.900 rednih delnic	n.p.	n.p.	Dunajska 9 1000 Ljubljana	Tel: 01 300 02 30 Faks: 01 231 79 51	Capinvest PDZU d.o.o.	Blaž Vodopivec - direktor DZU in PID
5 Infond PID	IFPR	prosti trg	redne imenske	18.09.2002	23.09.2002	8.764.196	87.641.964 rednih delnic	32,42 SIT	100	87.641.964 rednih delnic	n.p.	n.p.	Ulica Vita Kraigherja 5 2000 Maribor	Tel: 02 229 20 80 Faks: 02 229 27 96	KBM Infond DZU d.o.o.	Stane Brglez - direktor DZU Drago Naberšnik - direktor PID
6 Krona senior	SN0N	prosti trg	redne imenske	08.12.1998	08.12.1998	7.317.043	73.170.428 rednih delnic	25,37 SIT	100	73.170.428 rednih delnic	n.p.	n.p.	Štefanova 13 a 1000 Ljubljana	Tel: 01 24 14 162 Fax: 01 24 14 168	DUS Krona d.o.o.	Boštjan Gmajnar - direktor DZU Jože Tepina - direktor PID Janez Pajek
7 KS-SKLAD 2	KS2N	prosti trg	redne imenske	15.01.1998	23.01.1998	4.429.324	44.293.242 rednih delnic	20,72 SIT	100	44.293.242 rednih delnic	n.p.	n.p.	Dunajska 9 1000 Ljubljana	Tel: 01 300 02 30 Faks: 01 231 79 51	Capinvest PDZU d.o.o.	Blaž Vodopivec - direktor DZU Igor Lah - direktor PID
8 KS-SKLAD 4	K4SR	prosti trg	redne imenske	21.04.1999	29.04.1999	4.163.380	41.633.800 rednih delnic	17,30 SIT	100	41.633.800 rednih delnic	n.p.	n.p.	Dunajska 9 1000 Ljubljana	Tel: 01 300 02 30 Faks: 01 231 79 51	Capinvest PDZU d.o.o.	Blaž Vodopivec - direktor DZU Igor Lah - direktor PID
9 Mercata	MR0N	prosti trg	redne imenske	30.07.1998	31.08.1998	2.892.398	28.923.982 rednih delnic	33,35 SIT	100	28.923.982 rednih delnic	n.p.	n.p.	Železna cesta 18 1000 Ljubljana	Tel: 01 473 44 56 Faks: 01 473 44 80	Intara DZU d.o.o.	Samo Primožič - direktor DZU Marko Mencin - direktor PID Tadeja Čampa Levstek
10 Mercata 1	MR1N	prosti trg	redne imenske	30.07.1998	31.08.1998	2.682.115	26.821.153 rednih delnic	29,69 SIT	100	26.821.153 rednih delnic	n.p.	n.p.	Železna cesta 18 1000 Ljubljana	Tel: 01 473 44 56 Faks: 01 473 44 80	Intara DZU d.o.o.	Samo Primožič - direktor DZU Rolando Krajinik - direktor PID Tadeja Čampa Levstek
11 Modra linija	MLOG	prosti trg	redne imenske	07.04.1998	04.05.1998	3.415.683	34.156.833 rednih delnic	50,23 SIT	100	34.156.833 rednih delnic	n.p.	n.p.	Pristaniška 12 6000 Koper	Tel: 05 66 33 150 Faks: 05 66 33 120	Primorski skladi d. d. Koper	Dušan Jereb - direktor DZU Mirko Pavšič - direktor PID
12 Nacionalna finančna družba 2	NF2N	prosti trg	redne imenske	28.06.1999	02.07.1999	29.137.966	291.379.659 rednih delnic	23,39 SIT	100	291.379.659 rednih delnic	n.p.	n.p.	Trdinova 4 1000 Ljubljana	Tel: 01 434 10 00 Faks: 01 431 11 09	Nacionalna finančna družba za upravljanje investicijskih skladov d. o. o.	Stanislav Valant - direktor DZU Milan Ževart - direktor PID Lenka Dominko
13 Nika PID	NK0N	prosti trg	redne imenske	17.04.1998	24.04.1998	3.257.470	32.574.698 rednih delnic	40,66 SIT	100	32.574.698 rednih delnic	n.p.	n.p.	Dunajska 9 1000 Ljubljana	Tel: 01 560 47 01 Faks: 01 560 47 16	Capinvest PDZU d.o.o.	Blaž Vodopivec - direktor DZU Katja Kovačič - direktorica PID
14 Nika PID 1	NK1N	prosti trg	redne imenske	17.04.1998	24.04.1998	3.091.110	30.911.102 rednih delnic	35,00 SIT	100	30.911.102 rednih delnic	n.p.	n.p.	Dunajska 156 1000 Ljubljana	Tel: 01 560 46 71 Fax: 01 560 46 77	Aktiva DZU d.o.o.	Andrej Urbas - direktor DZU Monika Rozman - direktorica PID
15 Nika PID 2	NK2N	prosti trg	redne imenske	17.04.1998	24.04.1998	1.255.587	12.555.868 rednih delnic	50,00 SIT	100	12.555.868 rednih delnic	n.p.	n.p.	Dunajska 9 1000 Ljubljana	Tel: 01 300 02 30 Faks: 01 231 79 51	Capinvest PDZU d.o.o.	Blaž Vodopivec - direktor DZU Damjan Škofič - direktor PID

F6) POOBLAŠČENE INVESTICIJSKE DRUŽBE

Investicijska družba	Trgovalna koda	Segment trgovanja	Razred delnic	Datum sprejema	Datum začetka trgovanja	V sodni register vpisani in vplačani osnovni kapital (v 000 SIT)	Sestava kapitala	Enotni tečaj prvega trgovalnega dne *	Nom. vred. delnice (v SIT)	Št. delnic na org. trgu	Izplačilo dividende za leto 2001	Datum brez upravičenja do dividende	Naslov izdajatelja	Telefon Faks	DZU, ki upravlja PID	Direktor DZU in PID Kontaktna oseba
16 KD PID	KDPN	prosti trg	redne imenske	01.02.2001	09.02.2001	9.586.571	95.913.558 rednih delnic	20,93 SIT	100	95.913.558 rednih delnic	n.p.	n.p.	Celovška 206 Ljubljana	Tel: 01 583 07 00 Faks: 01 518 41 00	KD Investments d.o.o.	Roman Androjna - direktor DZU in PID
17 PID Maksima	MPIR	prosti trg	redne imenske	13.05.2003	21.05.2003	7.452.951	74.529.513 rednih delnic	35,11 SIT	100	74.529.513 rednih delnic	n.p.	n.p.	Trg republike 3 1000 Ljubljana	Tel: 01 200 47 10 Faks: 01 200 47 30	LB Maksima d.o.o.	Miroslav Golubič - direktor DZU in PID Andrej Laznik
18 PID Vipa invest	VI0N	prosti trg	redne imenske	22.01.2002	29.01.2002	10.426.812	104.268.115 rednih delnic	50,40 SIT	100	104.268.115 rednih delnic	n.p.	n.p.	Erjavčeva ulica 2 5000 Nova Gorica	Tel: 05 33 85 000 Faks: 05 30 28 506	AVIP DZU d.o.o.	Edvard Abram - direktor DZU Lucijan Čermej - direktor PID
19 PID Zvon Dva	ZV2N	prosti trg	redne imenske	01.06.1999	07.06.1999	14.122.471	141.224.712 rednih delnic	25,76 SIT	100	141.224.712 rednih delnic	n.p.	n.p.	Slovenska 17 2000 Maribor	Tel: 02 229 06 00 Faks: 02 229 06 21	Krekova družba DZU o.o.	Milan Gerič - direktor DZU Roza Miakar Kukovič - direktorica PID Tatjana Novinec
20 PID Zvon Ena	ZV1N	prosti trg	redne imenske	04.12.1998	07.12.1998	13.797.436	137.974.360 rednih delnic	49,79 SIT	100	137.974.360 rednih delnic	n.p.	n.p.	Slovenska 17 2000 Maribor	Tel: 02 229 06 00 Faks: 02 229 06 21	Krekova družba DZU o.o.	Milan Gerič - direktor DZU Andrej Žužek - direktor PID Jože Horvat
21 Pomurska investicijska družba 1	PM1N	prosti trg	redne imenske	05.11.1998	09.11.1998	3.592.394	35.923.940 rednih delnic	71,94 SIT	100	35.923.940 rednih delnic	n.p.	n.p.	Trg republike 3 1000 Ljubljana	Tel: 01 200 47 10 Faks: 01 200 47 30	Pomurska družba za upravljanje skladov	Ivan Vizjak - direktor PID
22 Pooblaščen pomurska investicijska družba	PPIR	prosti trg	redne imenske	17.10.2001	26.10.2001	2.298.057	22.980.570 rednih delnic na ime	27,71 SIT	100	22.967.400 rednih delnic	n.p.	n.p.	Trg republike 3 1000 Ljubljana	Tel: 01 200 47 10 Faks: 01 200 47 30	Pomurska družba za upravljanje skladov	Ivan Vizjak - direktor PID
23 Setev	ST1N	prosti trg	redne imenske	24.08.1999	24.09.1999	4.346.919	43.469.190 rednih delnic	39,35 SIT	100	43.469.190 rednih delnic	n.p.	n.p.	Vilharjeva 29 1000 Ljubljana	Tel: 01 306 55 66 Faks: 01 306 55 70	S Hram DZU d. d.	Metod Logar - direktor DZU in PID
24 Trdnjava	TR0N	prosti trg	redne imenske	04.06.1999	14.06.1999	2.593.276	25.932.762 rednih delnic	25,00 SIT	100	25.932.762 rednih delnic	n.p.	n.p.	Kocenova 2a 3000 Celje	Tel: 03 492 68 50 Faks: 03 548 44 01	Nacionalna finančna družba za upravljanje investicijskih skladov d. o. o.	Zvone Zupančič - direktor DZU in PID
25 Trdnjava 1	TR1N	prosti trg	redne imenske	30.06.1999	05.07.1999	891.790	8.917.902 rednih delnic	23,00 SIT	100	8.917.902 rednih delnic	n.p.	n.p.	Kocenova 2a 3000 Celje	Tel: 03 492 68 50 Faks: 03 548 44 01	Nacionalna finančna družba za upravljanje investicijskih skladov d. o. o.	Zvone Zupančič - direktor DZU in PID
26 Triglav steber, PID	TRSR	prosti trg	redne imenske	13.03.2003	20.03.2003	13.184.266	131.842.661 rednih delnic	23,00 SIT	100	131.842.661 rednih delnic	n.p.	n.p.	Slovenska 54 1000 Ljubljana	Tel: 01 300 73 00 Faks: 01 300 73 50	Triglav DZU d.o.o.	Janko Kastelic - direktor DZU Miran Šubic - direktor PID
27 VIZIJA I., PID	VZ0N	prosti trg	redne imenske	01.04.2003	08.04.2003	2.129.960	21.299.602 rednih delnic	50,35 SIT	100	21.299.602 rednih delnic	n.p.	n.p.	Dunajska 156 1000 Ljubljana	Tel: 01 56 87 211 Faks: 01 56 88 141	Vizija DZU d.o.o.	Anton Škrj - direktor PID
28 Zlata moneta 1	ZM1N	prosti trg	redne imenske	26.03.1999	31.03.1999	6.829.780	68.297.800 rednih delnic	53,49 SIT	100	68.297.800 rednih delnic	n.p.	n.p.	Strossmayerjeva 30 2000 Maribor	Tel: 02 229 48 12 Faks: 02 252 33 58	Probanka DZU d. d.	Radovan Stonič - direktor DZU in PID
29 Zlata moneta 2	ZM2N	prosti trg	redne imenske	26.03.1999	31.03.1999	8.233.376	82.333.757 rednih delnic	14,83 SIT	100	82.333.757 rednih delnic	n.p.	n.p.	Strossmayerjeva 30 2000 Maribor	Tel: 02 229 48 12 Faks: 02 252 33 58	Probanka DZU d. d.	Radovan Stonič - direktor DZU in PID

* Tečaj prvega trgovalnega dne deljen z 10 zaradi spremembe nominalne vrednosti delnic leta 1999; pri delnicah, ki so kotirale pred julijem 1999.