



MESEČNE STATISTIKE LJUBLJANSKE BORZE

December in leto 2003

Letnik IX, št. 12/03

PROMET

| TRŽNI SEGMENT | PROMET (v mio SIT) | | KOLICINA | | ST. POSLOV | |
|----------------------------------|--------------------|----------------|-------------------|--------------------|---------------|----------------|
| | DECEMBER | LETO 2003 | DECEMBER | LETO 2003 | DECEMBER | LETO 2003 |
| Borzni trg | 24.811 | 214.846 | 2.647.988 | 26.599.666 | 11.906 | 99.310 |
| Delnice | 13.837 | 107.677 | 1.405.745 | 9.952.006 | 8.473 | 75.267 |
| Obveznice | 10.974 | 107.169 | 1.242.243 | 16.647.660 | 3.433 | 24.043 |
| Prosti trg | 17.423 | 125.391 | 62.358.820 | 589.361.403 | 22.369 | 242.492 |
| Delnice | 6.370 | 41.650 | 3.666.317 | 17.278.048 | 8.634 | 67.691 |
| Obveznice | 2.150 | 22.549 | 171.896 | 2.216.559 | 511 | 5.720 |
| Posebne investicijske družbe | 6.519 | 32.235 | 23.801.619 | 144.738.829 | 7.715 | 59.407 |
| Pooblaščne inv. družbe | 2.384 | 28.609 | 34.718.988 | 425.092.967 | 5.509 | 109.673 |
| Kratk. vrednostni papirji | 0 | 348 | 0 | 35.000 | 0 | 1 |
| SKUPAJ | 42.234 | 340.237 | 65.006.808 | 615.961.069 | 34.275 | 341.802 |

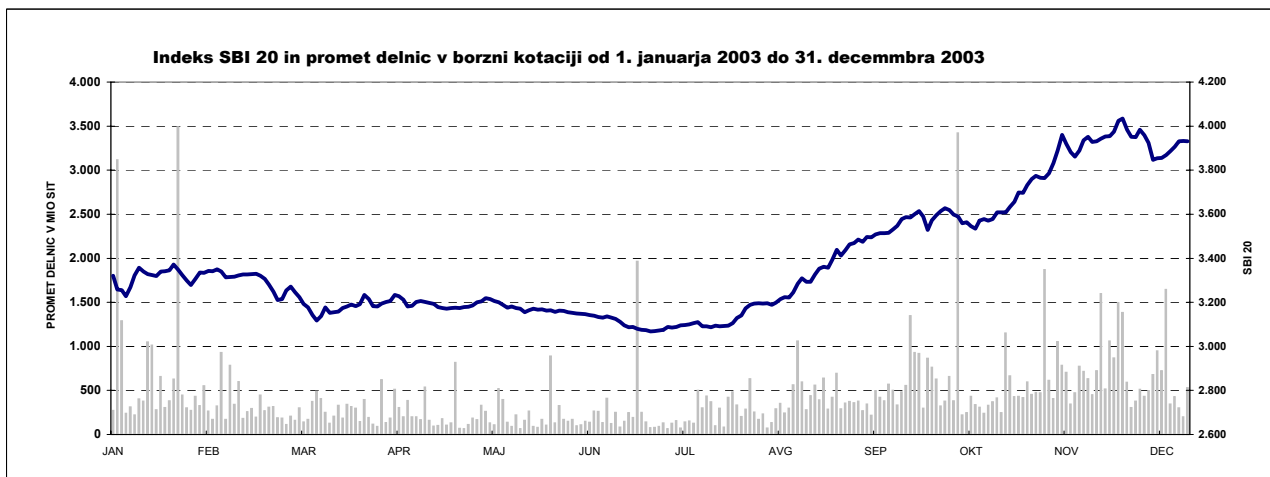
DONOSNOST

| SPLOŠNI BORZNI INDEKSI | DONOSNOST V DECEMBRU | DONOSNOST V LETU 2003 |
|--|----------------------|-----------------------|
| Slovenski borzni indeks (SBI 20) | -0,28% | 17,71% |
| Netehtani slovenski borzni indeks (SBI 20NT) | 0,87% | 14,73% |
| Indeks prostega trga (IPT) | 3,03% | 29,48% |
| Indeks pooblaščenih investicijskih družb (PIX) | 3,46% | 23,53% |
| Borzni indeks obveznic (BIO) | 0,14% | 5,69% |

| PANOŽNI BORZNI INDEKSI | DONOSNOST V DECEMBRU | DONOSNOST V LETU 2003 |
|------------------------|----------------------|-----------------------|
| Hrana in pijače | -0,09% | 13,14% |
| Kemija | 0,79% | 8,30% |
| Nafta in plin | 1,77% | 35,08% |
| Transport | -2,81% | 32,50% |
| Trgovina | 1,48% | 19,39% |

VELIKOST TRGA

| TRŽNI SEGMENT | TRŽNA KAPITALIZAC. (v mio SIT) | ŠTEVILO IZDAJ | ŠTEVILO IZDAJATELJEV |
|------------------------------|--------------------------------|---------------|----------------------|
| Borzni trg | 1.696.124 | 106 | 45 |
| Delnice | 978.082 | 32 | 32 |
| Obveznice | 718.041 | 74 | 13 |
| Prosti trg | 745.867 | 148 | 140 |
| Delnice | 361.601 | 104 | 102 |
| Obveznice | 157.270 | 18 | 12 |
| Posebne investicijske družbe | 151.800 | 8 | 8 |
| Pooblaščne inv. družbe | 75.197 | 18 | 18 |
| SKUPAJ | 2.441.991 | 254 | 185 |
| Kratk. vrednostni papirji | - | 10 | 1 |





IZDAJATELJ

Ljubljanska borza d. d.
Slovenska 56
1000 Ljubljana

DODATNE INFORMACIJE

| | |
|--------------------|----------------------------------|
| Elektronska pošta: | info@ljse.si |
| Telefon: | (01) 47-10-211 (01) 47-10-205 |
| Kontaktne osebi: | Nataša Žabkar, Simon Mastnak |

STATISTIKE V ELEKTRONSKI OBLIKI:

http://www.ljse.si/StrSlo/Trgovani/Menu/tr_tec.htm

The screenshot shows the website interface for Ljubljanska Borza. At the top, there is a navigation menu with options like 'TRGOVANJE', 'D BORO', 'BORSE INFORMACIJE', 'INVESTITORJI', 'ČLANI', and 'IZDAJATELJI'. Below the menu, there is a table of market statistics for 11.2.2002, showing values for various indices like IZS, IBI, IPI, and IPII. At the bottom, there is a table of stock prices for companies like PIM-REVEST and HOTEL PALACE.

| Indeksi za 11.2.2002 | | | |
|----------------------|--------------|---------------|-----------------|
| Indeks | Prejšnji dan | Spremenitev % | Spremenitev v % |
| IZS | 280.000.000 | -0,08 | -0,34 ↓ |
| IBI | 285.311.000 | -0,08 | -0,34 ↓ |
| IPI | 181.040.000 | 0,08 | 0,34 ↑ |
| IPII | 180.400.000 | -0,08 | -0,34 ↓ |
| IPIII | 99.810.000 | -0,08 | -0,34 ↓ |

| Indeksi za 11.2.2002 | | | |
|----------------------|--------------|---------------|-----------------|
| Indeks | Prejšnji dan | Spremenitev % | Spremenitev v % |
| IZS | 2.205,56 | -0,08 | -0,34 ↓ |
| IPI | 1.040,71 | 0,08 | 0,34 ↑ |
| IPII | 1.000,00 | -0,08 | -0,34 ↓ |

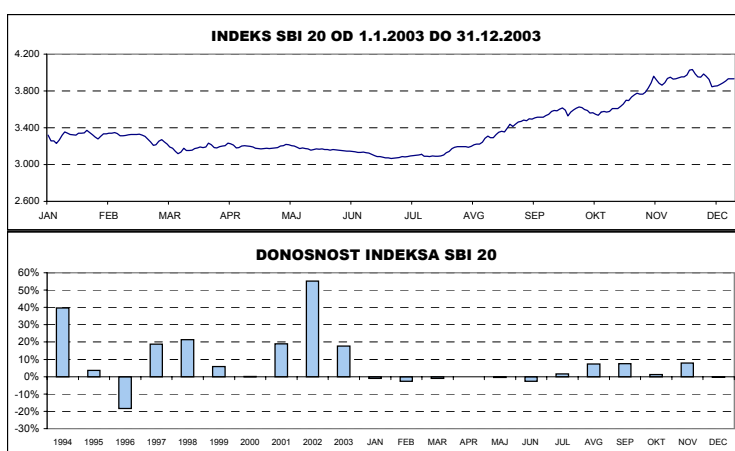
KAZALO

| | Stran |
|--|--------------|
| A) BORZNI INDEKSI | 1 |
| A1) Vrednosti, donosnosti in grafi borznih indeksov | 1 |
| A2) Sestave borznih indeksov | 4 |
| B) ŠTEVILO IZDAJATELJEV, IZDAJ VREDNOSTNIH PAPIRJEV IN BORZNIH ČLANOV | 6 |
| C) PROMET | 7 |
| C1) Mesečni promet z vrednostnimi papirji na borznem trgu | 7 |
| C2) Mesečni promet z vrednostnimi papirji na prostem trgu | 9 |
| C3) Promet z vrednostnimi papirji na borznem trgu v letu 2003 | 14 |
| C4) Promet z vrednostnimi papirji na prostem trgu v letu 2003 | 16 |
| C5) Najprometnejši vrednostni papirji v mesecu | 21 |
| C6) Najprometnejši vrednostni papirji v letu 2003 | 22 |
| C7) Mesečni promet članov Ljubljanske borze | 23 |
| C8) Promet članov Ljubljanske borze v letu 2003 | 24 |
| C9) Promet v letih 2002 in 2003 | 25 |
| D) TRŽNA KAPITALIZACIJA | 28 |
| D1) Tržna kapitalizacija delnic | 29 |
| D2) Tržna kapitalizacija obveznic | 32 |
| D3) Tržna kapitalizacija investicijskih skladov | 34 |
| E) DRUGO | 35 |
| E1) Kazalniki (redne delnice v borzni kotaciji) | 35 |
| E2) Deleži in neto nakupi tujih investitorjev | 36 |
| E3) Rekordne vrednosti | 37 |
| E4) Novi VP in spremembe v letu 2003 | 38 |
| F) SEZNAM VREDNOSTNIH PAPIRJEV | 41 |
| F1) Delnice - borzna kotacija | 41 |
| F2) Delnice - prosti trg | 43 |
| F3) Obveznice - borzna kotacija | 47 |
| F4) Obveznice - prosti trg | 52 |
| F5) Posebne investicijske družbe | 54 |
| F6) Pooblašene investicijske družbe | 55 |

A) BORZNI INDEKSI

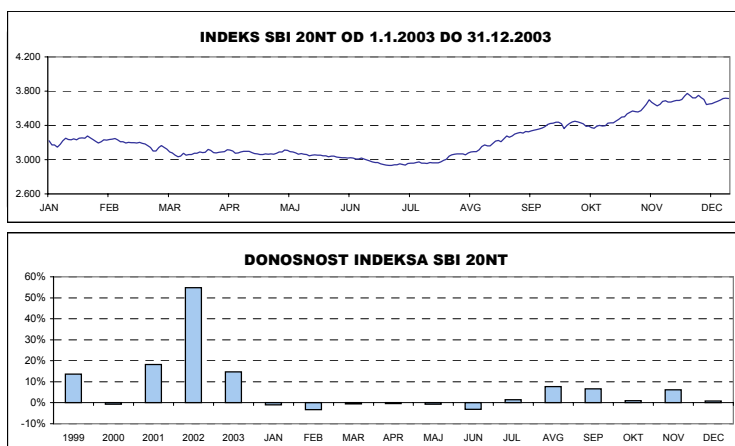
SBI 20 - SLOVENSKI BORZNI INDEKS

| | Najvišja vrednost | Datum | Najnižja vrednost | Datum | Zaključna vrednost | Letna donosnost |
|-----------|-------------------|------------|-------------------|------------|--------------------|-------------------|
| 1994 | 1.804,00 | 10.05.1994 | 1.015,92 | 06.01.1994 | 1.396,81 | 39,68% |
| 1995 | 1.590,17 | 09.11.1995 | 1.016,99 | 13.07.1995 | 1.448,75 | 3,72% |
| 1996 | 1.589,18 | 13.03.1996 | 891,93 | 10.09.1996 | 1.183,26 | -18,33% |
| 1997 | 1.655,36 | 10.02.1997 | 1.052,44 | 08.01.1997 | 1.404,70 | 18,71% |
| 1998 | 2.026,47 | 10.08.1998 | 1.378,49 | 06.01.1998 | 1.705,77 | 21,43% |
| 1999 | 1.981,87 | 19.02.1999 | 1.679,48 | 05.01.1999 | 1.806,26 | 5,89% |
| 2000 | 1.903,66 | 24.01.2000 | 1.584,23 | 25.05.2000 | 1.807,94 | 0,09% |
| 2001 | 2.159,35 | 19.12.2001 | 1.700,24 | 25.04.2001 | 2.151,59 | 19,01% |
| 2002 | 3.547,64 | 08.11.2002 | 2.140,80 | 03.01.2002 | 3.340,20 | 55,24% |
| 2003 | 4.034,53 | 05.12.2003 | 3.067,67 | 03.07.2003 | 3.931,64 | 17,71% |
| Leto 2003 | Najvišja vrednost | Datum | Najnižja vrednost | Datum | Zaključna vrednost | Mesečna donosnost |
| Januar | 3.371,93 | 24.01.2003 | 3.228,32 | 09.01.2003 | 3.305,77 | -1,03% |
| Februar | 3.349,14 | 07.02.2003 | 3.210,01 | 27.02.2003 | 3.215,23 | -2,74% |
| Marec | 3.271,88 | 04.03.2003 | 3.117,31 | 12.03.2003 | 3.182,96 | -1,00% |
| April | 3.234,11 | 07.04.2003 | 3.171,78 | 24.04.2003 | 3.178,22 | -0,15% |
| Maj | 3.218,69 | 09.05.2003 | 3.155,43 | 22.05.2003 | 3.164,43 | -0,43% |
| Junij | 3.162,14 | 03.06.2003 | 3.079,91 | 30.06.2003 | 3.079,91 | -2,67% |
| Julij | 3.129,28 | 31.07.2003 | 3.067,67 | 03.07.2003 | 3.129,28 | 1,60% |
| Avgust | 3.361,30 | 29.08.2003 | 3.141,07 | 01.08.2003 | 3.361,30 | 7,41% |
| September | 3.613,99 | 30.09.2003 | 3.356,43 | 01.09.2003 | 3.613,99 | 7,52% |
| Oktober | 3.656,74 | 30.10.2003 | 3.529,14 | 02.10.2003 | 3.656,74 | 1,18% |
| November | 3.960,52 | 17.11.2003 | 3.696,98 | 04.11.2003 | 3.942,75 | 7,82% |
| December | 4.034,53 | 05.12.2003 | 3.846,90 | 16.12.2003 | 3.931,64 | -0,28% |



SBI 20NT - NETEHTANI SLOVENSKI BORZNI INDEKS

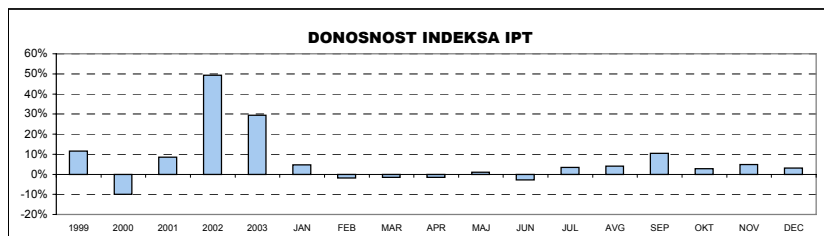
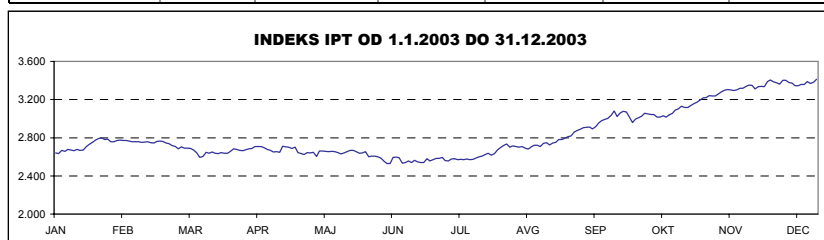
| | Najvišja vrednost | Datum | Najnižja vrednost | Datum | Zaključna vrednost | Letna donosnost |
|-----------|-------------------|------------|-------------------|------------|--------------------|-------------------|
| 1998 | 1.706,07 | 10.08.1998 | 1.437,65 | 01.07.1998 | 1.568,87 | n.p. |
| 1999 | 1.871,02 | 08.09.1999 | 1.548,95 | 05.01.1999 | 1.782,03 | 13,59% |
| 2000 | 1.841,63 | 25.01.2000 | 1.585,48 | 25.05.2000 | 1.769,15 | -0,72% |
| 2001 | 2.096,75 | 27.12.2001 | 1.661,96 | 09.05.2001 | 2.092,66 | 18,29% |
| 2002 | 3.350,05 | 28.11.2002 | 2.082,58 | 03.01.2002 | 3.238,51 | 54,76% |
| 2003 | 3.773,87 | 05.12.2003 | 2.932,15 | 03.07.2003 | 3.715,54 | 14,73% |
| Leto 2003 | Najvišja vrednost | Datum | Najnižja vrednost | Datum | Zaključna vrednost | Mesečna donosnost |
| Januar | 3.278,37 | 24.01.2003 | 3.147,56 | 09.01.2003 | 3.207,98 | -0,94% |
| Februar | 3.245,19 | 07.02.2003 | 3.100,31 | 28.02.2003 | 3.100,31 | -3,36% |
| Marec | 3.164,29 | 04.03.2003 | 3.031,87 | 12.03.2003 | 3.082,17 | -0,59% |
| April | 3.116,99 | 07.04.2003 | 3.059,58 | 24.04.2003 | 3.067,79 | -0,47% |
| Maj | 3.111,23 | 09.05.2003 | 3.044,39 | 22.05.2003 | 3.046,68 | -0,69% |
| Junij | 3.040,04 | 03.06.2003 | 2.951,65 | 30.06.2003 | 2.951,65 | -3,12% |
| Julij | 2.994,03 | 31.07.2003 | 2.932,15 | 03.07.2003 | 2.994,03 | 1,44% |
| Avgust | 3.224,06 | 29.08.2003 | 3.004,35 | 01.08.2003 | 3.224,06 | 7,68% |
| September | 3.436,59 | 30.09.2003 | 3.210,97 | 01.09.2003 | 3.436,59 | 6,59% |
| Oktober | 3.469,54 | 30.10.2003 | 3.362,17 | 02.10.2003 | 3.469,54 | 0,96% |
| November | 3.698,84 | 17.11.2003 | 3.498,86 | 03.11.2003 | 3.683,49 | 6,17% |
| December | 3.773,87 | 05.12.2003 | 3.642,36 | 16.12.2003 | 3.715,54 | 0,87% |



IPT - INDEKS PROSTEGA TRGA

| | Najvišja vrednost | Datum | Najnižja vrednost | Datum | Zaključna vrednost | Letna donosnost |
|-------------|-------------------|------------|-------------------|------------|--------------------|-----------------|
| 1998 | 1.795,31 | 11.08.1998 | 1.318,83 | 01.07.1998 | 1.618,99 | n.p. |
| 1999 | 1.806,98 | 30.12.1999 | 1.504,61 | 03.08.1999 | 1.806,98 | 11,61% |
| 2000 | 1.772,76 | 24.01.2000 | 1.469,64 | 26.10.2000 | 1.627,44 | -9,94% |
| 2001 | 1.769,69 | 14.12.2001 | 1.415,06 | 23.05.2001 | 1.765,60 | 8,49% |
| 2002 | 2.699,16 | 04.12.2002 | 1.753,43 | 08.01.2002 | 2.635,36 | 49,26% |
| 2003 | 3.412,17 | 30.12.2003 | 2.528,38 | 11.06.2003 | 3.412,17 | 29,48% |

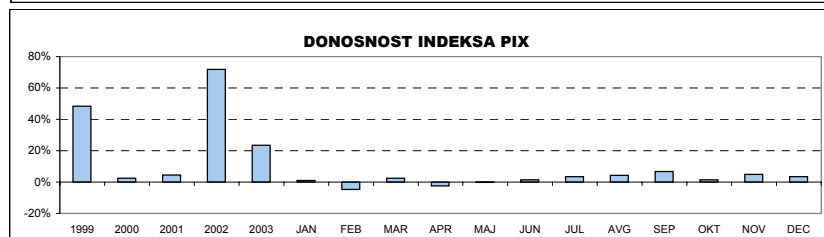
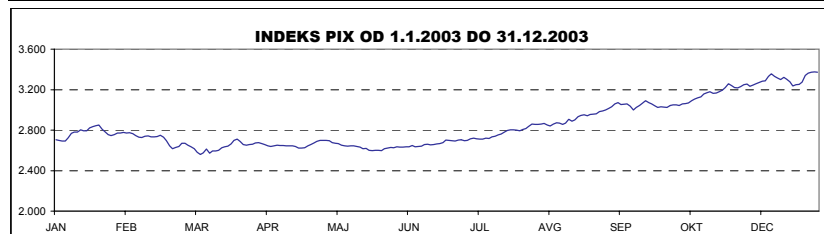
| Leto 2003 | Najvišja vrednost | Datum | Najnižja vrednost | Datum | Zaključna vrednost | Mesečna donosnost |
|------------------|-------------------|------------|-------------------|------------|--------------------|-------------------|
| Januar | 2.797,13 | 27.01.2003 | 2.633,35 | 07.01.2003 | 2.757,60 | 4,64% |
| Februar | 2.776,17 | 04.02.2003 | 2.708,53 | 28.02.2003 | 2.708,53 | -1,78% |
| Marec | 2.703,95 | 04.03.2003 | 2.593,39 | 12.03.2003 | 2.667,22 | -1,53% |
| April | 2.712,35 | 18.04.2003 | 2.625,08 | 30.04.2003 | 2.625,08 | -1,58% |
| Maj | 2.667,80 | 26.05.2003 | 2.604,05 | 08.05.2003 | 2.654,02 | 1,10% |
| Junij | 2.608,56 | 03.06.2003 | 2.528,38 | 11.06.2003 | 2.579,63 | -2,80% |
| Julij | 2.670,02 | 31.07.2003 | 2.557,96 | 01.07.2003 | 2.670,02 | 3,50% |
| Avgust | 2.780,02 | 29.08.2003 | 2.681,95 | 14.08.2003 | 2.780,02 | 4,12% |
| September | 3.078,56 | 24.09.2003 | 2.782,06 | 01.09.2003 | 3.070,92 | 10,46% |
| Oktober | 3.156,13 | 30.10.2003 | 2.960,78 | 02.10.2003 | 3.156,13 | 2,77% |
| November | 3.350,94 | 26.11.2003 | 3.169,20 | 03.11.2003 | 3.311,84 | 4,93% |
| December | 3.412,17 | 30.12.2003 | 3.333,91 | 01.12.2003 | 3.412,17 | 3,03% |



PIX - INDEKS (POOBLAŠČENIH) INVESTICIJSKIH SKLADOV

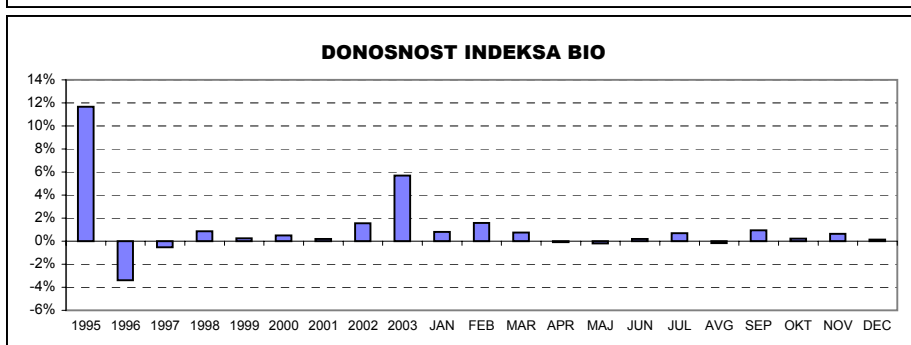
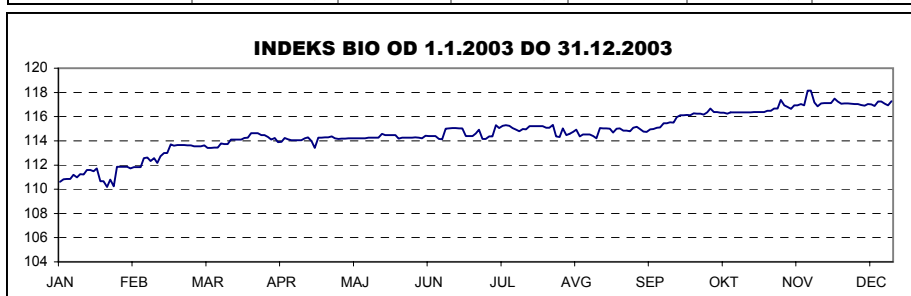
| | Najvišja vrednost | Datum | Najnižja vrednost | Datum | Zaključna vrednost | Letna donosnost |
|-------------|-------------------|------------|-------------------|------------|--------------------|-----------------|
| 1999 | 1.633,77 | 19.10.1999 | 965,15 | 24.09.1999 | 1.483,50 | 48,35% |
| 2000 | 1.572,13 | 17.01.2000 | 1.097,07 | 25.05.2000 | 1.520,79 | 2,51% |
| 2001 | 1.588,02 | 28.12.2001 | 1.328,44 | 23.05.2001 | 1.588,02 | 4,42% |
| 2002 | 3.013,05 | 27.11.2002 | 1.551,00 | 03.01.2002 | 2.729,73 | 71,90% |
| 2003 | 3.374,22 | 29.12.2003 | 2.558,26 | 12.03.2003 | 3.372,03 | 23,53% |

| Leto 2003 | Najvišja vrednost | Datum | Najnižja vrednost | Datum | Zaključna vrednost | Mesečna donosnost |
|------------------|-------------------|------------|-------------------|------------|--------------------|-------------------|
| Januar | 2.849,85 | 24.01.2003 | 2.692,79 | 08.01.2003 | 2.754,90 | 0,92% |
| Februar | 2.778,48 | 05.02.2003 | 2.617,03 | 27.02.2003 | 2.628,28 | -4,60% |
| Marec | 2.710,57 | 28.03.2003 | 2.558,26 | 12.03.2003 | 2.690,65 | 2,37% |
| April | 2.676,88 | 08.04.2003 | 2.621,90 | 29.04.2003 | 2.626,66 | -2,38% |
| Maj | 2.699,28 | 09.05.2003 | 2.615,27 | 29.05.2003 | 2.620,94 | -0,22% |
| Junij | 2.660,85 | 30.06.2003 | 2.597,72 | 03.06.2003 | 2.660,85 | 1,52% |
| Julij | 2.751,93 | 31.07.2003 | 2.655,50 | 01.07.2003 | 2.751,93 | 3,42% |
| Avgust | 2.873,79 | 28.08.2003 | 2.762,16 | 01.08.2003 | 2.868,78 | 4,25% |
| September | 3.070,36 | 25.09.2003 | 2.856,44 | 01.09.2003 | 3.060,38 | 6,68% |
| Oktober | 3.106,06 | 30.10.2003 | 2.998,01 | 02.10.2003 | 3.106,06 | 1,49% |
| November | 3.259,92 | 17.11.2003 | 3.118,86 | 03.11.2003 | 3.259,34 | 4,93% |
| December | 3.374,22 | 29.12.2003 | 3.237,09 | 16.12.2003 | 3.372,03 | 3,46% |



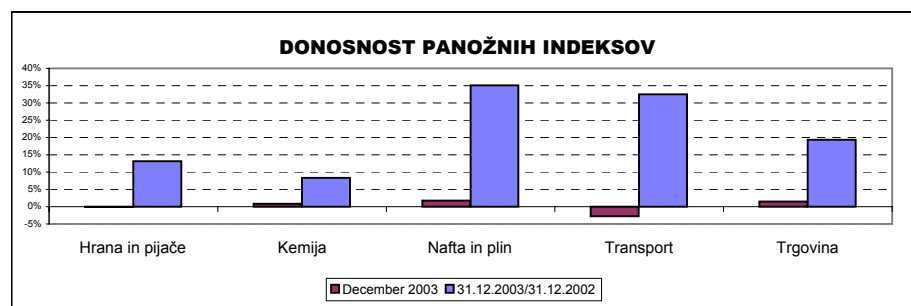
BIO - BORZNI INDEKS OBVEZNIC

| | Najvišja vrednost | Datum | Najnižja vrednost | Datum | Zaključna vrednost | Letna donosnost |
|------------------|-------------------|------------|-------------------|------------|--------------------|-------------------|
| 1995 | 113,52 | 14.12.1995 | 100,46 | 05.07.1995 | 111,68 | n.p. |
| 1996 | 111,96 | 08.01.1996 | 106,61 | 28.06.1996 | 107,89 | -3,39% |
| 1997 | 110,97 | 08.04.1997 | 104,90 | 29.01.1997 | 107,31 | -0,54% |
| 1998 | 108,22 | 30.12.1998 | 101,68 | 25.05.1998 | 108,22 | 0,85% |
| 1999 | 110,52 | 04.02.1999 | 104,53 | 16.08.1999 | 108,50 | 0,26% |
| 2000 | 109,63 | 15.12.2000 | 103,96 | 09.06.2000 | 109,03 | 0,49% |
| 2001 | 110,08 | 17.09.2001 | 107,81 | 21.03.2001 | 109,25 | 0,20% |
| 2002 | 111,06 | 27.12.2002 | 107,17 | 12.03.2002 | 110,96 | 1,57% |
| 2003 | 118,14 | 21.11.2003 | 110,20 | 24.01.2003 | 117,27 | 5,69% |
| Leto 2003 | Najvišja vrednost | Datum | Najnižja vrednost | Datum | Zaključna vrednost | Mesečna donosnost |
| Januar | 111,85 | 30.01.2003 | 110,20 | 24.01.2003 | 111,85 | 0,80% |
| Februar | 113,70 | 20.02.2003 | 111,73 | 04.02.2003 | 113,63 | 1,59% |
| Marec | 114,63 | 26.03.2003 | 113,42 | 07.03.2003 | 114,47 | 0,74% |
| April | 114,47 | 01.04.2003 | 113,41 | 23.04.2003 | 114,38 | -0,08% |
| Maj | 114,59 | 23.05.2003 | 114,15 | 06.05.2003 | 114,17 | -0,18% |
| Junij | 115,06 | 23.06.2003 | 114,13 | 18.06.2003 | 114,40 | 0,20% |
| Julij | 115,29 | 16.07.2003 | 114,15 | 07.07.2003 | 115,21 | 0,71% |
| Avgust | 115,31 | 05.08.2003 | 114,20 | 25.08.2003 | 115,01 | -0,17% |
| September | 116,10 | 19.09.2003 | 114,69 | 01.09.2003 | 116,10 | 0,95% |
| Oktober | 116,67 | 10.10.2003 | 116,12 | 02.10.2003 | 116,37 | 0,23% |
| November | 118,14 | 21.11.2003 | 116,38 | 03.11.2003 | 117,11 | 0,64% |
| December | 117,48 | 03.12.2003 | 116,88 | 19.12.2003 | 117,27 | 0,14% |



PANOŽNI INDEKSI

| PANOGA | Vrednost 31.12.2003 | Donosnost | |
|------------------------|---------------------|---------------|-----------------------|
| | | December 2003 | 31.12.2003/31.12.2002 |
| Hrana in pijače | 3.341,13 | -0,09% | 13,14% |
| Kemija | 3.671,04 | 0,79% | 8,30% |
| Nafta in plin | 5.885,77 | 1,77% | 35,08% |
| Transport | 3.602,13 | -2,81% | 32,50% |
| Trgovina | 2.900,27 | 1,48% | 19,39% |



A2) SESTAVE BORZNIH INDEKSOV

SESTAVA SLOVENSKEGA BORZNEGA INDEKSA - SBI 20 NA DAN 31.12.2003 *

| Izdaja | Trgovalna oznaka | Prilagojeno število delnic | Bazni tečaj v SIT | Prilagojeni delež v % | Panoga | Kapitalizacija indeksa na dan 31.12.2003 (prosti obtok) | Delež panoge |
|-----------------|------------------|----------------------------|-------------------|-----------------------|-----------------------------|---|--------------|
| KRKA | KRKG | 926.857 | 30.026,12 | 10,00 | farmacija | 48.370.674.087 SIT | 9,99% |
| PETROL | PETG | 936.443 | 22.251,50 | 10,00 | nafta in plin | 52.635.148.016 SIT | 17,27% |
| MERCATOR | MELR | 1.607.457 | 4.520,37 | 10,00 | trgovina | 52.501.972.880 SIT | 17,68% |
| PIVOVARNA LAŠKO | PILR | 6.801.843 | 6.199,69 | 10,00 | hrana in pijače | 49.201.335.396 SIT | 20,89% |
| INTEREUROPA | IEKG | 7.902.413 | 4.919,17 | 9,99 | transport | 42.550.226.702 SIT | 16,41% |
| GORENJE | GRVG | 8.190.040 | 2.157,29 | 8,92 | gospodinjski aparati | 40.277.060.612 SIT | 8,31% |
| SAVA | SAVA | 1.391.529 | 16.791,89 | 8,54 | kemija | 38.482.984.970 SIT | 7,94% |
| MERKUR | MER | 1.214.585 | 18.003,70 | 6,81 | trgovina | 29.625.185.652 SIT | |
| LUKA KOPER | LKPG | 5.115.201 | 2.310,79 | 6,42 | transport | 36.919.321.282 SIT | |
| ISTRABENZ | ITBG | 3.034.933 | 2.700,00 | 5,96 | nafta in plin | 31.006.878.584 SIT | |
| DROGA | DRPG | 228.542 | 35.873,12 | 4,51 | hrana in pijače | 21.393.519.515 SIT | |
| KOLINSKA | KOLR | 3.166.992 | 2.260,16 | 3,97 | hrana in pijače | 18.798.504.434 SIT | |
| ŽITO | ZTOG | 348.765 | 18.007,22 | 2,65 | hrana in pijače | 11.808.206.358 SIT | |
| TERME 3000 | ZMTG | 3.184.444 | 2.133,52 | 1,46 | hoteli, gostinstvo, turizem | 7.305.783.269 SIT | 1,51% |
| KOMPAS MTS | MTSG | 2.973.005 | 1.221,44 | 0,76 | trgovina | 3.534.397.534 SIT | |

* enako sestavo ima tudi netehani slovenski borzni indeks - SBI 20NT

| | |
|--|----------------------------|
| Kapitalizacija indeksa | 484.411.199.292 SIT |
| Delež kapitalizacije delnic borznega trga v indeksu | 49,53% |

SESTAVA INDEKSA PROSTEGA TRGA - IPT NA DAN 31.12.2003

| Izdaja | Trgovalna oznaka | Prilagojeno število delnic | Bazni tečaj v SIT | Prilagojeni delež v % | Kapitalizacija indeksa na dan 31.12.2003 |
|--------------------------|------------------|----------------------------|-------------------|-----------------------|--|
| HELIOS, DOMŽALE | HDOG | 214.183 | 34.880,00 | 15,00 | 29.196.469.162 SIT |
| CINKARNA CELJE | CICG | 812.477 | 5.000,00 | 13,19 | 22.182.507.047 SIT |
| AKTIVA INVEST | AKIR | 775.110 | 19.781,29 | 9,76 | 19.214.418.821 SIT |
| JUTEKS | JTKG | 641.432 | 12.701,10 | 9,26 | 18.139.671.303 SIT |
| INFOND HOLDING | IFFR | 16.833.414 | 685,23 | 9,11 | 15.959.254.811 SIT |
| BELINKA | BELG | 2.702.532 | 3.800,00 | 7,94 | 14.793.660.168 SIT |
| KD GROUP | SKDR | 186.436 | 50.000,00 | 7,72 | 16.779.240.000 SIT |
| LESNINA | MILG | 76.495 | 107.000,00 | 7,06 | 14.480.462.958 SIT |
| TRIGLAV, FINANČNA DRUŽBA | TFDR | 6.356.989 | 856,91 | 4,86 | 7.745.037.548 SIT |
| MAKSIMA HOLDING | MAHR | 6.399.850 | 710,06 | 4,30 | 7.674.508.125 SIT |
| KD HOLDING | KDHR | 924.969 | 6.870,52 | 3,40 | 7.360.727.558 SIT |
| TOSAMA | TODG | 295.670 | 6.300,00 | 2,65 | 4.138.788.660 SIT |
| SATURNUS EMBALAŽA | SELR | 84.064 | 29.500,00 | 2,08 | 3.354.153.600 SIT |
| MIP | MIPG | 1.478.742 | 2.739,18 | 2,07 | 3.103.982.970 SIT |
| ETRA 33 | ETRG | 45.423 | 55.000,00 | 1,59 | 3.757.720.785 SIT |

| | |
|--|----------------------------|
| Kapitalizacija indeksa | 187.880.603.514 SIT |
| Delež kapitalizacije delnic prostega trga v indeksu | 51,96% |

SESTAVA INDEKSA (POBLAŠČENIH) INVESTICIJSKIH DRUŽB - PIX NA DAN 31.12.2003

| Izdaja | Trgovalna oznaka | Število delnic | Bazni tečaj v SIT | Delež v % | Kapitalizacija indeksa na dan 31.12.2003 |
|----------------------------|------------------|----------------|-------------------|-----------|--|
| TRIGLAV STEBER I, ID | TG1N | 147.487.470 | 70,11 | 19,39% | 42.731.544.683 SIT |
| NFD 1, INVESTICIJSKI SKLAD | NF1N | 160.580.300 | 65,42 | 18,52% | 38.091.252.963 SIT |
| INFOND ID | IFIR | 8.132.314 | 1.691,31 | 8,42% | 16.427.111.634 SIT |
| KD ID | KDIN | 92.046.145 | 57,74 | 7,45% | 14.641.780.285 SIT |
| ID MAKSIMA | MAIR | 7.811.823 | 1.707,96 | 7,26% | 15.765.821.179 SIT |
| ZLATA MONETA I, ID | ZM1N | 68.297.800 | 47,12 | 7,13% | 14.044.076.614 SIT |
| ATENA PID | ATPR | 135.915.888 | 63,98 | 6,72% | 12.218.838.331 SIT |
| DRUŽBA 1 | PM1N | 35.923.940 | 60,20 | 4,58% | 9.395.547.268 SIT |
| KRONA SENIOR | SN0N | 73.170.428 | 26,93 | 3,82% | 8.671.427.422 SIT |
| ARKADA ENA, PID | AR1N | 66.406.092 | 90,86 | 3,28% | 5.912.798.432 SIT |
| PID ZVON DVA | ZV2N | 141.224.712 | 37,56 | 3,19% | 7.523.040.408 SIT |
| MODRA LINIJA PID | ML0G | 34.156.833 | 170,00 | 3,16% | 6.352.829.370 SIT |
| TRIGLAV STEBER, PID | TRSR | 131.842.661 | 39,95 | 2,87% | 5.592.765.680 SIT |
| INFOND PID | IFPR | 87.641.964 | 45,33 | 2,58% | 6.619.597.541 SIT |
| PID MAKSIMA | MPIR | 74.529.513 | 40,10 | 1,63% | 3.424.631.122 SIT |

| | |
|---|----------------------------|
| Kapitalizacija indeksa | 207.413.062.931 SIT |
| Delež kapitalizacije inv.skladov v indeksu | 91,37% |

SESTAVA BORZNEGA INDEKSA OBVEZNIC - BIO NA 31.12.2003

| Obveznice | Trgovalna koda | Bazni tečaj | Delež |
|--------------------------------|----------------|-------------|-------|
| REPUBLIKA SLOVENIJA 53. IZDAJA | RS53 | 103,5 | 51,66 |
| REPUBLIKA SLOVENIJA 50. IZDAJA | RS50 | 101,55 | 30,13 |
| REPUBLIKA SLOVENIJA 26. IZDAJA | RS26 | 103,25 | 10,55 |
| REPUBLIKA SLOVENIJA 29. IZDAJA | RS29 | 99,9 | 7,66 |

SESTAVA PANOŽNIH INDEKSOV NA 31.12.2003**Hrana in pijače s skrajšanim imenom HRP**

| Izdaja | Trgovalna oznaka | Prilagojeno število delnic | Bazni tečaj v SIT | Prilagojeni delež v % |
|-----------------|------------------|----------------------------|-------------------|-----------------------|
| PIVOVARNA LAŠKO | PILR | 1.565.613 | 6.199,69 | 34,91 |
| DROGA | DRPG | 69.548 | 35.873,12 | 20,80 |
| KOLINSKA | KOLR | 930.489 | 2.260,16 | 17,69 |
| ŽITO | ZTOG | 131.169 | 18.007,22 | 15,14 |
| MIP | MIPG | 1.478.742 | 1.396,42 | 11,46 |

Kemija s skrajšanim imenom KEM

| Izdaja | Trgovalna oznaka | Prilagojeno število delnic | Bazni tečaj v SIT | Prilagojeni delež v % |
|-----------------|------------------|----------------------------|-------------------|-----------------------|
| SAVA | SAVA | 1.164.909 | 16.791,89 | 41,85 |
| HELIOS, DOMŽALE | HDOG | 201.182 | 34.880,00 | 30,04 |
| CINKARNA CELJE | CICG | 812.477 | 5.000,00 | 28,12 |

Nafta in plin s skrajšanim imenom NAF

| Izdaja | Trgovalna oznaka | Prilagojeno število delnic | Bazni tečaj v SIT | Prilagojeni delež |
|-----------|------------------|----------------------------|-------------------|-------------------|
| PETROL | PETG | 1.389.464 | 22.251,50 | 59,33 |
| ISTRABENZ | ITBG | 5.180.000 | 2.700,00 | 40,67 |

Transport s skrajšanim imenom TRS

| Izdaja | Trgovalna oznaka | Prilagojeno število delnic | Bazni tečaj v SIT | Prilagojeni delež v % |
|--------------------|------------------|----------------------------|-------------------|-----------------------|
| INTEREUROPA | IEKG | 3.460.413 | 4.919,17 | 40,01 |
| LUKA KOPER | LKPG | 3.275.562 | 2.310,79 | 37,61 |
| AERODROM LJUBLJANA | AELG | 1.936.229 | 2.108,12 | 22,39 |

Trgovina s skrajšanim imenom TRG

| Izdaja | Trgovalna oznaka | Prilagojeno število delnic | Bazni tečaj v SIT | Prilagojeni delež v % |
|--------------|------------------|----------------------------|-------------------|-----------------------|
| MERCATOR | MELR | 470.834 | 4.520,37 | 35,52% |
| MERKUR | MER | 247.455 | 18.003,70 | 16,82% |
| SALUS | SALR | 39.774 | 54.666,67 | 11,86% |
| LESNINA | MILG | 26.476 | 145.000,00 | 10,80% |
| ŽIVILA KRANJ | ZKNG | 212.111 | 12.435,33 | 8,68% |
| KOMPAS MTS | MTSG | 2.661.189 | 1.705,14 | 8,22% |
| SLOVENIJALES | SLLG | 273.604 | 10.510,84 | 8,09% |

**B) ŠTEVILO IZDAJATELJEV, IZDAJ VREDNOSTNIH
PAPIRJEV IN BORZNIH ČLANOV**

| | 31.12.2000 | 31.12.2001 | 31.12.2002 | 30.11.2003 | 31.12.2003 |
|---------------------------------------|-------------------|-------------------|-------------------|-------------------|-------------------|
| ŠTEVILO IZDAJATELJEV | 226 | 222 | 198 | 188 | 185 |
| Borzni trg | 58 | 57 | 50 | 47 | 45 |
| Delnice | 38 | 38 | 35 | 32 | 32 |
| Obveznice | 20 | 19 | 15 | 15 | 13 |
| Prosti trg | 168 | 165 | 148 | 141 | 140 |
| Delnice | 112 | 114 | 101 | 98 | 102 |
| Obveznice | 11 | 12 | 14 | 13 | 12 |
| Posebne investicijske družbe | - | - | 4 | 8 | 8 |
| Pooblaščne investicijske družbe | 44 | 38 | 29 | 22 | 18 |
| Pokojninski boni | 1 | 1 | 1 | - | - |
| | 31.12.2000 | 31.12.2001 | 31.12.2002 | 30.11.2003 | 31.12.2003 |
| ŠTEVILO IZDAJ VRED. PAPIRJEV | 267 | 272 | 265 | 257 | 254 |
| Borzni trg | 94 | 100 | 109 | 108 | 106 |
| Delnice | 40 | 39 | 36 | 32 | 32 |
| Obveznice | 54 | 61 | 73 | 76 | 74 |
| Prosti trg | 173 | 172 | 156 | 149 | 148 |
| Delnice | 114 | 118 | 104 | 100 | 104 |
| Obveznice | 14 | 15 | 19 | 19 | 18 |
| Posebne investicijske družbe | - | - | 4 | 8 | 8 |
| Pooblaščne investicijske družbe | 44 | 38 | 29 | 22 | 18 |
| Pokojninski boni | 1 | 1 | 1 | - | - |
| Kratkoročni vrednostni papirji | 8 | 10 | 10 | 10 | 10 |
| | 31.12.2000 | 31.12.2001 | 31.12.2002 | 30.11.2003 | 31.12.2003 |
| ŠTEVILO ČLANOV | 34 | 31 | 27 | 27 | 27 |

C1) PROMET Z VREDNOSTNIMI PAPIRJI NA BORZNEM TRGU V DECEMBRU 2003

1. Delnice

| Izdaja | Promet (v SIT) | Promet s svežnji (v SIT) | Promet z aplikacijami (v SIT) | Delež v skupnem borznem prometu | Delež v prometu z delnicami | Količina | Št. poslov |
|------------------------------|-----------------------|-----------------------------|-------------------------------------|--|-----------------------------------|------------------|--------------|
| Delnice skupaj | 13.836.949.777 | 4.406.047.613 | 913.008.683 | 55,77% | 100,00% | 1.405.745 | 8.473 |
| Redne delnice | 13.823.180.931 | 4.406.047.613 | 909.669.088 | 55,71% | 99,90% | 1.403.524 | 8.448 |
| 1 MERCATOR | 2.433.513.244 | 817.956.000 | 110.772.232 | 9,81% | 17,59% | 75.050 | 1.127 |
| 2 KRKA | 2.330.821.338 | 785.301.500 | 141.657.328 | 9,39% | 16,84% | 46.179 | 1.430 |
| 3 PETROL | 1.760.015.614 | 298.814.500 | 135.703.314 | 7,09% | 12,72% | 31.000 | 1.470 |
| 4 PIVOVARNA LAŠKO | 1.281.687.080 | 750.307.487 | 18.899.002 | 5,17% | 9,26% | 175.531 | 379 |
| 5 GORENJE | 1.154.390.193 | 597.838.560 | 51.873.566 | 4,65% | 8,34% | 230.591 | 745 |
| 6 KOLINSKA | 1.109.968.795 | 163.200.000 | 17.297.355 | 4,47% | 8,02% | 185.927 | 197 |
| 7 INTEREUROPA | 884.524.108 | 600.451.666 | 26.896.451 | 3,57% | 6,39% | 167.751 | 310 |
| 8 ISTRABENZ | 587.843.786 | 38.590.000 | 103.657.194 | 2,37% | 4,25% | 56.820 | 653 |
| 9 LUKA KOPER | 335.886.622 | 0 | 36.064.484 | 1,35% | 2,43% | 45.951 | 525 |
| 10 TERME 3000 | 284.976.743 | 0 | 16.639.821 | 1,15% | 2,06% | 133.042 | 268 |
| 11 DROGA | 271.172.403 | 0 | 71.043.986 | 1,09% | 1,96% | 2.952 | 110 |
| 12 TERME ČATEŽ | 188.186.517 | 151.965.000 | 2.275.100 | 0,76% | 1,36% | 4.642 | 51 |
| 13 SAVA | 184.705.008 | 0 | 67.670.184 | 0,74% | 1,33% | 6.593 | 294 |
| 14 MLINOTEST | 164.853.404 | 118.137.900 | 2.743.024 | 0,66% | 1,19% | 80.080 | 66 |
| 15 ŽITO | 129.818.693 | 0 | 45.058.486 | 0,52% | 0,94% | 3.831 | 152 |
| 16 SALLUS, LJUBLJANA | 111.504.717 | 48.720.000 | 0 | 0,45% | 0,81% | 937 | 51 |
| 17 MERKUR | 110.847.281 | 0 | 7.551.045 | 0,45% | 0,80% | 4.462 | 138 |
| 18 AERODROM LJUBLJANA | 90.773.250 | 0 | 6.103.350 | 0,37% | 0,66% | 14.393 | 59 |
| 19 KOMPAS MTS | 87.276.398 | 0 | 2.605.825 | 0,35% | 0,63% | 74.997 | 109 |
| 20 ETOL | 80.020.115 | 0 | 15.079.000 | 0,32% | 0,58% | 1.620 | 24 |
| 21 EMONA OBALA KOPER | 54.765.996 | 34.765.000 | 7.726.422 | 0,22% | 0,40% | 32.214 | 36 |
| 22 DELO PRODAJA | 51.634.093 | 0 | 14.571.708 | 0,21% | 0,37% | 8.384 | 27 |
| 23 DELO | 45.590.540 | 0 | 846.010 | 0,18% | 0,33% | 1.634 | 40 |
| 24 PIVOVARNA UNION | 39.641.541 | 0 | 0 | 0,16% | 0,29% | 460 | 23 |
| 25 COMET | 20.693.014 | 0 | 347.815 | 0,08% | 0,15% | 5.940 | 33 |
| 26 RADENSKA | 17.884.222 | 0 | 6.055.840 | 0,07% | 0,13% | 9.677 | 85 |
| 27 ŽVILA KRANJ | 4.840.690 | 0 | 28.640 | 0,02% | 0,03% | 342 | 22 |
| 28 GEODETSKI ZAVOD SLOVENIJE | 4.838.399 | 0 | 477.706 | 0,02% | 0,03% | 2.424 | 14 |
| 29 GPG | 358.055 | 0 | 0 | 0,00% | 0,00% | 65 | 6 |
| 30 TEHNOUNION | 121.000 | 0 | 0 | 0,00% | 0,00% | 10 | 1 |
| 31 NIKA | 28.072 | 0 | 24.200 | 0,00% | 0,00% | 25 | 3 |
| Prednostne delnice | 13.768.846 | 0 | 3.339.595 | 0,06% | 0,10% | 2.221 | 25 |
| 1 PROBANKA | 13.768.846 | 0 | 3.339.595 | 0,06% | 0,10% | 2.221 | 25 |

2. Obveznice

| Izdaja | Promet (v SIT) | Promet s svežnji (v SIT) | Promet z aplikacijami (v SIT) | Delež v skupnem borznom prometu | Delež v prometu z obveznicami | Količina | Št. poslov |
|------------------------------------|-----------------------|--------------------------|-------------------------------|---------------------------------|-------------------------------|------------------|---------------|
| Obveznice skupaj | 10.973.812.912 | 9.125.261.439 | 1.024.613.077 | 44,23% | 100,00% | 1.242.243 | 3.433 |
| 1 REPUBLIKA SLOVENIJA 41. IZDAJA | 1.410.923.600 | 1.409.800.000 | 1.123.600 | 5,69% | 12,86% | 133.106 | 6 |
| 2 REPUBLIKA SLOVENIJA 54. IZDAJA | 1.192.082.934 | 905.013.596 | 149.928.478 | 4,80% | 10,86% | 117.106 | 116 |
| 3 NLB 13. IZDAJA | 1.068.869.200 | 1.048.517.200 | 1.060.000 | 4,31% | 9,74% | 10.420 | 12 |
| 4 REPUBLIKA SLOVENIJA 40. IZDAJA | 975.964.118 | 953.550.000 | 10.068.747 | 3,93% | 8,89% | 92.115 | 33 |
| 5 REPUBLIKA SLOVENIJA 37. IZDAJA | 669.880.460 | 635.003.000 | 34.877.460 | 2,70% | 6,10% | 63.723 | 11 |
| 6 REPUBLIKA SLOVENIJA 53. IZDAJA | 658.817.035 | 454.250.015 | 81.426.767 | 2,66% | 6,00% | 26.534 | 386 |
| 7 REPUBLIKA SLOVENIJA 45. IZDAJA | 567.594.299 | 427.326.800 | 139.719.419 | 2,29% | 5,17% | 53.940 | 123 |
| 8 REPUBLIKA SLOVENIJA 39. IZDAJA | 517.386.568 | 78.320.000 | 120.085.166 | 2,09% | 4,71% | 525.038 | 1.910 |
| 9 NLB 3. IZDAJA | 464.992.459 | 464.503.587 | 488.872 | 1,87% | 4,24% | 1.902 | 3 |
| 10 REPUBLIKA SLOVENIJA 43. IZDAJA | 443.054.593 | 440.200.000 | 1.824.593 | 1,79% | 4,04% | 43.177 | 9 |
| 11 REPUBLIKA SLOVENIJA 34. IZDAJA | 434.495.000 | 425.400.000 | 9.095.000 | 1,75% | 3,96% | 40.850 | 6 |
| 12 REPUBLIKA SLOVENIJA 21. IZDAJA | 423.749.892 | 412.622.400 | 629.503 | 1,71% | 3,86% | 48.474 | 20 |
| 13 REPUBLIKA SLOVENIJA 33. IZDAJA | 357.039.258 | 346.035.396 | 677.161 | 1,44% | 3,25% | 2.097 | 6 |
| 14 REPUBLIKA SLOVENIJA 38. IZDAJA | 251.748.586 | 204.581.457 | 10.657.334 | 1,01% | 2,29% | 9.631 | 120 |
| 15 REPUBLIKA SLOVENIJA 32. IZDAJA | 194.699.435 | 82.697.125 | 84.039.005 | 0,78% | 1,77% | 7.635 | 187 |
| 16 REPUBLIKA SLOVENIJA 51. IZDAJA | 190.580.483 | 124.302.100 | 10.279.508 | 0,77% | 1,74% | 18.130 | 27 |
| 17 REPUBLIKA SLOVENIJA 18. IZDAJA | 162.835.576 | 158.999.370 | 3.759.882 | 0,66% | 1,48% | 6.440 | 13 |
| 18 NOVA KBM 2. IZDAJA | 123.334.257 | 106.138.048 | 17.196.208 | 0,50% | 1,12% | 1.005 | 2 |
| 19 REPUBLIKA SLOVENIJA 28. IZDAJA | 121.918.280 | 91.826.350 | 27.268.630 | 0,49% | 1,11% | 11.742 | 107 |
| 20 BANKA ZASAVJE 2.IZDAJA | 110.364.380 | 110.364.380 | 0 | 0,44% | 1,01% | 1.782 | 1 |
| 21 REPUBLIKA SLOVENIJA 29. IZDAJA | 107.168.852 | 94.796.807 | 6.214.590 | 0,43% | 0,98% | 4.276 | 38 |
| 22 NOVA KBM 3. IZDAJA SERIJA B | 99.496.547 | 99.496.547 | 0 | 0,40% | 0,91% | 800 | 1 |
| 23 SLOVENSKA RAZVOJNA DRUŽBA | 65.592.878 | 0 | 64.027.119 | 0,26% | 0,60% | 543 | 6 |
| 24 NFD INVESTICIJSKO SVETOVANJE | 51.517.261 | 51.517.261 | 0 | 0,21% | 0,47% | 250 | 1 |
| 25 REPUBLIKA SLOVENIJA 35. IZDAJA | 45.680.298 | 0 | 45.582.000 | 0,18% | 0,42% | 4.295 | 4 |
| 26 REPUBLIKA SLOVENIJA 26. IZDAJA | 35.203.966 | 0 | 31.071.930 | 0,14% | 0,32% | 1.404 | 52 |
| 27 REPUBLIKA SLOVENIJA 17. IZDAJA | 32.741.500 | 0 | 32.741.500 | 0,13% | 0,30% | 3.160 | 30 |
| 28 NLB 10. IZDAJA | 32.279.550 | 0 | 21.773.550 | 0,13% | 0,29% | 312 | 5 |
| 29 BTC 1. IZDAJA | 21.673.446 | 0 | 18.356.055 | 0,09% | 0,20% | 2.558 | 4 |
| 30 BANKA CELJE 4. IZDAJA | 18.321.533 | 0 | 18.321.533 | 0,07% | 0,17% | 1.300 | 3 |
| 31 REPUBLIKA SLOVENIJA 50. IZDAJA | 17.880.940 | 0 | 12.102.175 | 0,07% | 0,16% | 727 | 53 |
| 32 REPUBLIKA SLOVENIJA 10. IZDAJA | 16.937.403 | 0 | 15.555.827 | 0,07% | 0,15% | 2.559 | 8 |
| 33 REPUBLIKA SLOVENIJA 24. IZDAJA | 16.366.408 | 0 | 530.008 | 0,07% | 0,15% | 1.631 | 7 |
| 34 ABANKA 4. IZDAJA | 13.892.132 | 0 | 8.042.975 | 0,06% | 0,13% | 568 | 13 |
| 35 REPUBLIKA SLOVENIJA 25. IZDAJA | 7.042.898 | 0 | 6.041.998 | 0,03% | 0,06% | 664 | 9 |
| 36 REPUBLIKA SLOVENIJA 27. IZDAJA | 6.898.200 | 0 | 4.999.000 | 0,03% | 0,06% | 639 | 13 |
| 37 REPUBLIKA SLOVENIJA 13. IZDAJA | 6.503.331 | 0 | 5.276.819 | 0,03% | 0,06% | 53 | 6 |
| 38 REPUBLIKA SLOVENIJA 49. IZDAJA | 5.635.768 | 0 | 2.999.641 | 0,02% | 0,05% | 60 | 19 |
| 39 STANOVANJSKI SKLAD RS 2. IZDAJA | 4.414.599 | 0 | 4.414.599 | 0,02% | 0,04% | 47 | 6 |
| 40 REPUBLIKA SLOVENIJA 48. IZDAJA | 3.713.715 | 0 | 1.535.644 | 0,01% | 0,03% | 150 | 8 |
| 41 NLB 2. IZDAJA SERIJA B | 3.619.809 | 0 | 3.619.809 | 0,01% | 0,03% | 30 | 6 |
| 42 REPUBLIKA SLOVENIJA 22. IZDAJA | 3.451.123 | 0 | 3.347.123 | 0,01% | 0,03% | 332 | 3 |
| 43 STANOVANJSKI SKLAD RS 1. IZDAJA | 3.115.101 | 0 | 2.559.001 | 0,01% | 0,03% | 441 | 6 |
| 44 NLB 2. IZDAJA SERIJA A | 2.796.221 | 0 | 2.796.221 | 0,01% | 0,03% | 20 | 3 |
| 45 REPUBLIKA SLOVENIJA 31. IZDAJA | 1.566.000 | 0 | 1.566.000 | 0,01% | 0,01% | 145 | 2 |
| 46 REPUBLIKA SLOVENIJA 52. IZDAJA | 1.187.286 | 0 | 1.187.286 | 0,00% | 0,01% | 114 | 3 |
| 47 ABANKA 3. IZDAJA | 1.182.792 | 0 | 1.182.792 | 0,00% | 0,01% | 50 | 2 |
| 48 ABANKA 6. IZDAJA | 1.157.804 | 0 | 0 | 0,00% | 0,01% | 48 | 2 |
| 49 HOTELI BERNARDIN | 828.204 | 0 | 828.204 | 0,00% | 0,01% | 8 | 1 |
| 50 BANKA CELJE 3. IZDAJA | 803.334 | 0 | 316.507 | 0,00% | 0,01% | 33 | 3 |
| 51 SKB BANKA 4. IZDAJA SERIJA A | 724.500 | 0 | 724.500 | 0,00% | 0,01% | 7 | 1 |
| 52 BANKA VIPA 3. IZDAJA | 706.370 | 0 | 706.370 | 0,00% | 0,01% | 30 | 3 |
| 53 BANKA VIPA 5. IZDAJA | 603.199 | 0 | 603.199 | 0,00% | 0,01% | 20 | 1 |
| 54 BTC 2. IZDAJA | 577.939 | 0 | 577.939 | 0,00% | 0,01% | 23 | 3 |
| 55 NLB 12. IZDAJA | 515.000 | 0 | 0 | 0,00% | 0,00% | 5 | 1 |
| 56 ABANKA VIPA 7. IZDAJA | 477.607 | 0 | 0 | 0,00% | 0,00% | 20 | 1 |
| 57 REPUBLIKA SLOVENIJA 44. IZDAJA | 371.850 | 0 | 0 | 0,00% | 0,00% | 37 | 1 |
| 58 REPUBLIKA SLOVENIJA 23. IZDAJA | 313.146 | 0 | 313.146 | 0,00% | 0,00% | 12 | 1 |
| 59 BANKA VIPA 4. IZDAJA | 311.504 | 0 | 311.504 | 0,00% | 0,00% | 10 | 3 |
| 60 SL. ZADR. KMET. BANKA | 181.180 | 0 | 181.180 | 0,00% | 0,00% | 12 | 2 |
| 61 SL. ZADR. KMET. BANKA 3. IZDAJA | 31.305 | 0 | 0 | 0,00% | 0,00% | 3 | 1 |
| 62 BANKA CELJE 5. IZDAJA | 0 | 0 | 0 | 0,00% | 0,00% | 0 | 0 |
| 63 PROBANKA 2. IZDAJA | 0 | 0 | 0 | 0,00% | 0,00% | 0 | 0 |
| 64 REPUBLIKA SLOVENIJA 36. IZDAJA | 0 | 0 | 0 | 0,00% | 0,00% | 0 | 0 |
| 65 BANKA CELJE 6. IZDAJA SERIJA A | 0 | 0 | 0 | 0,00% | 0,00% | 0 | 0 |
| 66 REPUBLIKA SLOVENIJA 42. IZDAJA | 0 | 0 | 0 | 0,00% | 0,00% | 0 | 0 |
| 67 SKB BANKA 4. IZDAJA SERIJA B | 0 | 0 | 0 | 0,00% | 0,00% | 0 | 0 |
| 68 NLB 9. IZDAJA | 0 | 0 | 0 | 0,00% | 0,00% | 0 | 0 |
| 69 BANKA VIPA 2. IZDAJA | 0 | 0 | 0 | 0,00% | 0,00% | 0 | 0 |
| 70 ABANKA 5. IZDAJA | 0 | 0 | 0 | 0,00% | 0,00% | 0 | 0 |
| 71 NOVA KBM 3. IZDAJA SERIJA A | 0 | 0 | 0 | 0,00% | 0,00% | 0 | 0 |
| 72 BANKA VIPA 6. IZDAJA | 0 | 0 | 0 | 0,00% | 0,00% | 0 | 0 |
| 73 NLB 11. IZDAJA | 0 | 0 | 0 | 0,00% | 0,00% | 0 | 0 |
| 74 BANKA CELJE 7. IZDAJA | 0 | 0 | 0 | 0,00% | 0,00% | 0 | 0 |
| 75 BANKA VIPA 7. IZDAJA | 0 | 0 | 0 | 0,00% | 0,00% | 0 | 0 |
| 76 BANKA CELJE 6. IZDAJA SERIJA B | 0 | 0 | 0 | 0,00% | 0,00% | 0 | 0 |
| Skupaj borzni trg | 24.810.762.689 | 13.531.309.052 | 1.937.621.760 | 100,00% | - | 2.647.988 | 11.906 |

C2) PROMET Z VREDNOSTNIMI PAPIRJI NA PROSTEM TRGU V DECEMBRU 2003

1. Delnice (1)

| Izdaja | Promet (v SIT) | Promet s svežnji (v SIT) | Promet z aplikacijami (v SIT) | Delež v skupnem prometu prost. trga | Delež v prometu z delnicami | Količina | Št. poslov |
|--------------------------------|----------------------|--------------------------|-------------------------------|-------------------------------------|-----------------------------|------------------|--------------|
| Delnice | 6.369.766.697 | 2.868.909.889 | 1.763.084.408 | 36,56% | 100,00% | 3.666.317 | 8.634 |
| Redne delnice | 6.356.743.413 | 2.868.909.889 | 1.759.397.701 | 36,48% | 99,80% | 3.663.920 | 8.475 |
| 1 KD GROUP | 1.527.864.510 | 584.411.220 | 898.630.290 | 8,77% | 23,99% | 19.246 | 35 |
| 2 MIP | 832.733.341 | 807.446.100 | 4.255.097 | 4,78% | 13,07% | 339.792 | 93 |
| 3 ZVON ENA HOLDING | 629.529.207 | 120.129.600 | 264.863.625 | 3,61% | 9,88% | 341.060 | 1.212 |
| 4 MAKSIMA HOLDING | 562.432.831 | 475.081.665 | 18.247.264 | 3,23% | 8,83% | 427.012 | 630 |
| 5 ZLATA MONETA II | 444.787.142 | 391.928.181 | 7.010.502 | 2,55% | 6,98% | 867.775 | 373 |
| 6 INFOND HOLDING | 299.230.343 | 0 | 84.069.878 | 1,72% | 4,70% | 304.944 | 996 |
| 7 HELIOS_DOMŽALE | 193.706.095 | 42.673.611 | 15.519.770 | 1,11% | 3,04% | 1.489 | 44 |
| 8 DZS | 146.066.823 | 0 | 129.693.700 | 0,84% | 2,29% | 32.142 | 27 |
| 9 KD Naložbe | 146.045.149 | 61.787.014 | 8.772.098 | 0,84% | 2,29% | 265.202 | 607 |
| 10 GOZDNO GOSPODARSTVO BLED | 136.066.373 | 121.600.000 | 6.939.130 | 0,78% | 2,14% | 85.196 | 21 |
| 11 NAMA | 131.958.250 | 106.327.818 | 0 | 0,76% | 2,07% | 94.342 | 10 |
| 12 VIZIJA HOLDING | 127.470.819 | 124.073.600 | 1.639.269 | 0,73% | 2,00% | 182.472 | 45 |
| 13 VIPA HOLDING | 123.022.520 | 0 | 101.457.293 | 0,71% | 1,93% | 118.037 | 718 |
| 14 CINKARNA CELJE | 114.712.221 | 0 | 4.344.900 | 0,66% | 1,80% | 4.123 | 82 |
| 15 LESNINA | 113.657.115 | 0 | 18.508.017 | 0,65% | 1,78% | 623 | 104 |
| 16 BELINKA | 100.041.231 | 0 | 8.285.157 | 0,57% | 1,57% | 19.254 | 42 |
| 17 JUTEKS | 94.209.398 | 0 | 26.464.245 | 0,54% | 1,48% | 3.372 | 73 |
| 18 NFD HOLDING | 77.894.439 | 0 | 17.058.884 | 0,45% | 1,22% | 116.662 | 654 |
| 19 KD HOLDING | 69.775.944 | 0 | 5.579.534 | 0,40% | 1,10% | 8.653 | 448 |
| 20 AKTIVA INVEST | 54.083.550 | 0 | 9.080.630 | 0,31% | 0,85% | 2.202 | 422 |
| 21 POM-INVEST | 53.091.444 | 33.451.080 | 1.470.880 | 0,30% | 0,83% | 67.632 | 171 |
| 22 TRIGLAV, FINANČNA DRUŽBA | 50.482.084 | 0 | 16.449.785 | 0,29% | 0,79% | 41.640 | 650 |
| 23 JAVOR PIVKA | 42.029.508 | 0 | 41.339.769 | 0,24% | 0,66% | 59.343 | 9 |
| 24 UPIMO GROUP | 32.471.840 | 0 | 32.240.000 | 0,19% | 0,51% | 52.822 | 10 |
| 25 FINIRA | 26.301.472 | 0 | 1.423.951 | 0,15% | 0,41% | 72.639 | 90 |
| 26 PLAMA - PUR | 25.290.057 | 0 | 247.863 | 0,15% | 0,40% | 9.003 | 15 |
| 27 LIP BLED | 16.949.183 | 0 | 1.267.110 | 0,10% | 0,27% | 19.289 | 45 |
| 28 TEKSTINA | 16.716.924 | 0 | 1.758.819 | 0,10% | 0,26% | 23.214 | 26 |
| 29 CETIS | 13.033.145 | 0 | 988.000 | 0,07% | 0,20% | 383 | 21 |
| 30 ETRA 33 | 11.668.100 | 0 | 1.228.000 | 0,07% | 0,18% | 151 | 27 |
| 31 PINUS TKI | 10.628.400 | 0 | 0 | 0,06% | 0,17% | 360 | 2 |
| 32 ALPETOUR POTOVALNA AGENCIJA | 9.545.791 | 0 | 8.208.011 | 0,05% | 0,15% | 3.923 | 29 |
| 33 TOSAMA | 9.272.286 | 0 | 1.320.652 | 0,05% | 0,15% | 666 | 48 |
| 34 SATURNUS EMBALAŽA | 8.211.249 | 0 | 236.880 | 0,05% | 0,13% | 212 | 21 |
| 35 JATA EMONA | 7.690.450 | 0 | 331.200 | 0,04% | 0,12% | 7.408 | 25 |
| 36 MODRA LINIJA HOLDING | 7.180.632 | 0 | 2.906.173 | 0,04% | 0,11% | 8.247 | 114 |
| 37 MEDALJON | 6.087.325 | 0 | 1.270.350 | 0,03% | 0,10% | 2.989 | 21 |
| 38 FRUCTAL | 5.851.611 | 0 | 2.349.598 | 0,03% | 0,09% | 2.353 | 29 |
| 39 LIV POSTOJNA | 5.679.194 | 0 | 588.042 | 0,03% | 0,09% | 404 | 14 |
| 40 JADRAN | 5.669.650 | 0 | 1.940.000 | 0,03% | 0,09% | 1.169 | 6 |
| 41 MITOL SEŽANA | 5.076.000 | 0 | 0 | 0,03% | 0,08% | 1.269 | 2 |
| 42 GORENJSKI TISK | 4.768.115 | 0 | 0 | 0,03% | 0,07% | 1.252 | 8 |
| 43 SLOVENJAJLES | 4.669.229 | 0 | 0 | 0,03% | 0,07% | 343 | 23 |
| 44 FOND INVEST | 4.474.251 | 0 | 390.648 | 0,03% | 0,07% | 3.231 | 78 |
| 45 RTC KRVAVEC | 3.497.450 | 0 | 0 | 0,02% | 0,05% | 940 | 5 |
| 46 CREINA | 3.291.202 | 0 | 3.291.202 | 0,02% | 0,05% | 599 | 4 |
| 47 VELANA | 3.232.139 | 0 | 486.113 | 0,02% | 0,05% | 4.217 | 20 |
| 48 AKTIVA AVANT | 2.816.788 | 0 | 164.564 | 0,02% | 0,04% | 7.150 | 54 |
| 49 KRONA HOLDING | 2.594.148 | 0 | 684.283 | 0,01% | 0,04% | 5.517 | 23 |
| 50 KLASJE CELJE | 2.412.730 | 0 | 103.165 | 0,01% | 0,04% | 5.263 | 17 |
| 51 EGOLES | 2.386.457 | 0 | 1.944.056 | 0,01% | 0,04% | 4.068 | 10 |
| 52 INLES | 2.014.450 | 0 | 0 | 0,01% | 0,03% | 3.103 | 7 |
| 53 SWATY | 1.950.006 | 0 | 741.006 | 0,01% | 0,03% | 150 | 4 |
| 54 GRAND HOTEL UNION | 1.907.529 | 0 | 717.529 | 0,01% | 0,03% | 763 | 6 |
| 55 MARINA PORTOROŽ | 1.715.494 | 0 | 98.989 | 0,01% | 0,03% | 192 | 5 |
| 56 MELAMIN | 1.684.465 | 0 | 267.865 | 0,01% | 0,03% | 377 | 6 |
| 57 AGROKOMBINAT MARIBOR | 1.600.019 | 0 | 0 | 0,01% | 0,03% | 1.432 | 18 |
| 58 LESNINA EMMI | 1.413.288 | 0 | 450.914 | 0,01% | 0,02% | 1.724 | 16 |
| 59 HOTELI PALACE | 1.364.271 | 0 | 267.251 | 0,01% | 0,02% | 881 | 15 |
| 60 OLJARICA, KRANJ | 1.339.920 | 0 | 150.300 | 0,01% | 0,02% | 225 | 4 |
| 61 NIKO | 1.311.000 | 0 | 0 | 0,01% | 0,02% | 57 | 1 |
| 62 GEA TOVARNA OLJA | 1.120.170 | 0 | 0 | 0,01% | 0,02% | 839 | 8 |
| 63 MEDVEŠEK PUŠNIK | 992.500 | 0 | 684.000 | 0,01% | 0,02% | 51 | 5 |
| 64 TOVARNA SLADKORJA ORMOŽ | 980.876 | 0 | 0 | 0,01% | 0,02% | 135 | 7 |
| 65 ŽITO INTES | 954.843 | 0 | 0 | 0,01% | 0,01% | 3.114 | 9 |
| 66 MURALES | 951.572 | 0 | 0 | 0,01% | 0,01% | 551 | 4 |
| 67 ELMO | 908.600 | 0 | 392.700 | 0,01% | 0,01% | 1.298 | 3 |
| 68 LIZ INŽENIRING | 878.700 | 0 | 0 | 0,01% | 0,01% | 606 | 5 |
| 69 INTERTRADE ITS | 831.000 | 0 | 0 | 0,00% | 0,01% | 831 | 8 |
| 70 COLOR | 816.594 | 0 | 62.100 | 0,00% | 0,01% | 359 | 15 |

1. Delnice (2)

| Izdaja | Promet (v SIT) | Promet s svežnji (v SIT) | Promet z aplikacijami (v SIT) | Delež v skupnem prometu prost. trga | Delež v prometu z delnicami | Količina | Št. poslov |
|---------------------------------------|-------------------|-----------------------------|-------------------------------------|--|-----------------------------------|--------------|------------|
| 71 CERTIUS INVEST | 618.133 | 0 | 253.674 | 0,00% | 0,01% | 1.373 | 11 |
| 72 TERME DOBRNA | 495.600 | 0 | 0 | 0,00% | 0,01% | 309 | 6 |
| 73 KS2 NALOŽBE | 403.431 | 0 | 0 | 0,00% | 0,01% | 1.068 | 12 |
| 74 HIDROTEHNIK | 285.700 | 0 | 0 | 0,00% | 0,00% | 166 | 4 |
| 75 GRADIS, GP LJUBLJANA | 250.575 | 0 | 0 | 0,00% | 0,00% | 352 | 2 |
| 76 KOMPAS HOTELI | 250.000 | 0 | 150.000 | 0,00% | 0,00% | 50 | 2 |
| 77 UNITAS, LJUBLJANA | 247.520 | 0 | 0 | 0,00% | 0,00% | 131 | 3 |
| 78 DANA | 186.599 | 0 | 0 | 0,00% | 0,00% | 133 | 3 |
| 79 ZDRAVILIŠČE ROGAŠKA | 145.672 | 0 | 0 | 0,00% | 0,00% | 980 | 4 |
| 80 UNIT-AS LJUBLJANA | 120.000 | 0 | 0 | 0,00% | 0,00% | 80 | 1 |
| 81 MK TISKARNA | 105.000 | 0 | 0 | 0,00% | 0,00% | 84 | 2 |
| 82 GEA COLLEGE | 102.195 | 0 | 65.598 | 0,00% | 0,00% | 90 | 2 |
| 83 SVILANIT KAMNIK | 101.990 | 0 | 0 | 0,00% | 0,00% | 97 | 2 |
| 84 AVTOPREVOZNIŠTVO IN SERVISI | 94.100 | 0 | 30.049 | 0,00% | 0,00% | 606 | 9 |
| 85 AVTO CELJE | 89.892 | 0 | 0 | 0,00% | 0,00% | 66 | 2 |
| 86 IMP KLIMAT | 72.944 | 0 | 0 | 0,00% | 0,00% | 53 | 1 |
| 87 IMP ČRPALKE LJUBLJANA | 50.339 | 0 | 17.329 | 0,00% | 0,00% | 61 | 7 |
| 88 INTEGRAL JESENICE | 18.000 | 0 | 0 | 0,00% | 0,00% | 9 | 1 |
| 89 SVILA | 14.271 | 0 | 0 | 0,00% | 0,00% | 250 | 2 |
| 90 GORIŠKE OPEKARNE | 0 | 0 | 0 | 0,00% | 0,00% | 0 | 0 |
| 91 CAPITA | 0 | 0 | 0 | 0,00% | 0,00% | 0 | 0 |
| 92 KOŠAKI TMI | 0 | 0 | 0 | 0,00% | 0,00% | 0 | 0 |
| 93 ZRC | 0 | 0 | 0 | 0,00% | 0,00% | 0 | 0 |
| 94 ŽELEZARNA RAVNE - MONTER DRAVOGRAD | 0 | 0 | 0 | 0,00% | 0,00% | 0 | 0 |
| 95 INTERTRADE ITA | 0 | 0 | 0 | 0,00% | 0,00% | 0 | 0 |
| 96 SIJAJ HRASTNIK | 0 | 0 | 0 | 0,00% | 0,00% | 0 | 0 |
| 97 INTARA | 0 | 0 | 0 | 0,00% | 0,00% | 0 | 0 |
| 98 KS4 NALOŽBE | 0 | 0 | 0 | 0,00% | 0,00% | 0 | 0 |
| 99 SAVINJA MOZIRJE | 0 | 0 | 0 | 0,00% | 0,00% | 0 | 0 |
| 100 JELEN GOSTINSKO PODJETJE | 0 | 0 | 0 | 0,00% | 0,00% | 0 | 0 |
| Prednostne delnice | 13.023.284 | 0 | 3.686.707 | 0,07% | 0,20% | 2.397 | 159 |
| 1 KD HOLDING | 13.023.284 | 0 | 3.686.707 | 0,07% | 0,20% | 2.397 | 159 |
| 2 ZDRAVILIŠČE ROGAŠKA | 0 | 0 | 0 | 0,00% | 0,00% | 0 | 0 |

2. Obveznice

| Izdaja | Promet (v SIT) | Promet s svežnji (v SIT) | Promet z aplikacijami (v SIT) | Delež v skupnem prometu prost. trga | Delež v prometu z obveznicami | Količina | Št. poslov |
|---|----------------------|-----------------------------|----------------------------------|-------------------------------------|-------------------------------|------------------|--------------|
| Obveznice | 2.150.263.378 | 1.027.050.048 | 483.400.426 | 12,34% | 100,00% | 171.896 | 511 |
| 1 SLOVENSKA ODŠKODNINSKA DRUŽBA 2. IZDAJA | 2.094.244.946 | 1.027.050.048 | 435.404.567 | 12,02% | 97,39% | 168.153 | 495 |
| 2 KD INVESTMENTS 1. IZDAJA | 40.093.713 | 0 | 40.093.713 | 0,23% | 1,86% | 3.040 | 4 |
| 3 PROBANKA 6. IZDAJA | 7.887.984 | 0 | 0 | 0,05% | 0,37% | 330 | 1 |
| 4 POŠTNA BANKA SLOVENIJE 3. IZDAJA | 3.184.049 | 0 | 3.184.049 | 0,02% | 0,15% | 30 | 1 |
| 5 PROBANKA 5. IZDAJA | 2.482.117 | 0 | 2.482.117 | 0,01% | 0,12% | 105 | 2 |
| 6 PROBANKA 4. IZDAJA | 1.959.293 | 0 | 1.959.293 | 0,01% | 0,09% | 100 | 3 |
| 7 STANOVANJSKI SKLAD RS 3. IZDAJA | 276.687 | 0 | 276.687 | 0,00% | 0,01% | 3 | 3 |
| 8 NAMA 1. IZDAJA | 134.589 | 0 | 0 | 0,00% | 0,01% | 135 | 2 |
| 9 NLB 7. IZDAJA | 0 | 0 | 0 | 0,00% | 0,00% | 0 | 0 |
| 10 NLB 8. IZDAJA | 0 | 0 | 0 | 0,00% | 0,00% | 0 | 0 |
| 11 POŠTNA BANKA SLOVENIJE 2. IZDAJA | 0 | 0 | 0 | 0,00% | 0,00% | 0 | 0 |
| 12 AUTOCOMMERCE 1. IZDAJA | 0 | 0 | 0 | 0,00% | 0,00% | 0 | 0 |
| 13 UBK KONVERTIBILNE | 0 | 0 | 0 | 0,00% | 0,00% | 0 | 0 |
| 14 BANKA VIPA 1. IZDAJA | 0 | 0 | 0 | 0,00% | 0,00% | 0 | 0 |
| 15 POTEZA, BPD 2. IZDAJA | 0 | 0 | 0 | 0,00% | 0,00% | 0 | 0 |
| 16 BANKA KOPER 3. IZDAJA | 0 | 0 | 0 | 0,00% | 0,00% | 0 | 0 |
| 17 SIP STROJNA INDUSTRIJA 1. IZDAJA SERIJA A | 0 | 0 | 0 | 0,00% | 0,00% | 0 | 0 |
| 18 SIP STROJNA INDUSTRIJA 1. IZDAJA SERIJA B | 0 | 0 | 0 | 0,00% | 0,00% | 0 | 0 |
| 19 BANKA KOPER 4. IZDAJA | 0 | 0 | 0 | 0,00% | 0,00% | 0 | 0 |
| Skupaj prosti trg (delnice in obveznice) | 8.520.030.075 | 3.895.959.937 | 2.246.484.834 | 48,90% | - | 3.838.213 | 9.145 |

3. Investicijski skladi

| | Promet (v SIT) | Promet s svežnji (v SIT) | Promet z aplikacijami (v SIT) | Delež v skupnem prometu prost. trga | Delež v prometu investicijskih skladov | Količina | Št. poslov |
|---------------------------------|-------------------|-----------------------------|-------------------------------------|--|---|------------|------------|
| Skupaj investicijski skladi | 8.903.239.393 | 5.483.096.108 | 574.609.225 | 51,10% | 100,00% | 58.520.607 | 13.224 |
| Posebne investicijske družbe | 6.519.144.272 | 3.997.395.052 | 378.922.585 | 37,42% | 73,22% | 23.801.619 | 7.715 |
| Pooblašene investicijske družbe | 2.384.095.121 | 1.485.701.056 | 195.686.640 | 13,68% | 26,78% | 34.718.988 | 5.509 |

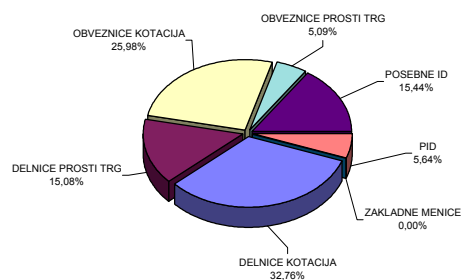
3.1. Posebne investicijske družbe - ID

| Izdaja | Promet (v SIT) | Promet s svežnji (v SIT) | Promet z aplikacijami (v SIT) | Delež v skupnem prometu prost. trga | Delež v prometu IDov | Količina | Št. poslov |
|--|-------------------|-----------------------------|-------------------------------------|--|-------------------------|------------|------------|
| Skupaj posebne investicijske družbe - ID | 6.519.144.272 | 3.997.395.052 | 378.922.585 | 37,42% | 100,00% | 34.718.988 | 7.715 |
| 1 ZLATA MONETA I, ID | 1.985.302.454 | 1.597.264.034 | 45.551.415 | 11,39% | 30,45% | 10.519.241 | 638 |
| 2 ID MAKSIMA | 1.259.050.217 | 1.056.126.600 | 33.219.771 | 7,23% | 19,31% | 973.787 | 826 |
| 3 TRIGLAV STEBER I, ID | 1.083.320.400 | 529.384.410 | 91.694.644 | 6,22% | 16,62% | 4.326.178 | 1.066 |
| 4 NFD 1, INVESTICIJSKI SKLAD | 1.046.013.400 | 649.999.932 | 36.696.895 | 6,00% | 16,05% | 4.443.398 | 1.060 |
| 5 KD ID | 520.096.889 | 164.620.076 | 55.932.698 | 2,99% | 7,98% | 3.228.151 | 997 |
| 6 INFOND ID | 373.732.486 | 0 | 72.336.076 | 2,15% | 5,73% | 183.479 | 1.179 |
| 7 ZVON ENA ID | 166.670.361 | 0 | 4.501.602 | 0,96% | 2,56% | 75.047 | 1.163 |
| 8 VIPA INVEST | 84.958.065 | 0 | 38.989.484 | 0,49% | 1,30% | 52.338 | 786 |

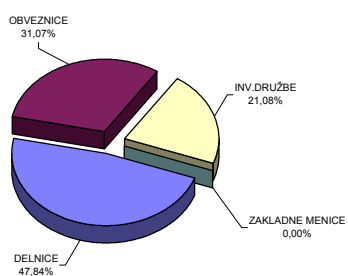
3.2. Pooblašene investicijske družbe - PID

| Izdaja | Promet (v SIT) | Promet s svežnji (v SIT) | Promet z aplikacijami (v SIT) | Delež v skupnem prometu prost. trga | Delež v prometu PIDov | Količina | Št. poslov |
|--|-------------------|-----------------------------|-------------------------------------|--|-----------------------------|------------|------------|
| Skupaj pooblaš. investicijske družbe - PID | 2.384.095.121 | 1.485.701.056 | 195.686.640 | 13,68% | 100,00% | 34.718.988 | 5.509 |
| 1 KRONA SENIOR | 974.615.610 | 763.578.265 | 26.842.371 | 5,59% | 40,88% | 14.337.654 | 563 |
| 2 ATENA PID | 466.465.322 | 416.952.250 | 8.559.439 | 2,68% | 19,57% | 6.431.672 | 379 |
| 3 PID ZVON DVA | 284.054.243 | 112.000.000 | 58.312.943 | 1,63% | 11,91% | 5.321.134 | 1.073 |
| 4 POMURSKA INVESTICIJSKA DRUŽBA 1 | 222.162.910 | 102.240.444 | 18.294.178 | 1,28% | 9,32% | 839.278 | 224 |
| 5 INFOND PID | 95.275.761 | 0 | 31.088.074 | 0,55% | 4,00% | 1.257.026 | 989 |
| 6 VIZIJA I., PID | 93.541.800 | 90.930.097 | 1.301.813 | 0,54% | 3,92% | 1.697.730 | 43 |
| 7 MERCATA PID | 47.545.058 | 0 | 2.390.388 | 0,27% | 1,99% | 1.104.435 | 141 |
| 8 PID MAKSIMA | 41.933.492 | 0 | 3.954.782 | 0,24% | 1,76% | 926.822 | 633 |
| 9 TRIGLAV STEBER, PID | 38.356.078 | 0 | 12.686.560 | 0,22% | 1,61% | 899.598 | 631 |
| 10 MODRA LINIJA PID | 32.571.983 | 0 | 20.953.875 | 0,19% | 1,37% | 175.108 | 137 |
| 11 ARKADA ENA, PID | 30.197.197 | 0 | 4.425.729 | 0,17% | 1,27% | 331.475 | 196 |
| 12 KS-sklad 2, POOBLAŠČENA INV. DRUŽBA | 13.564.138 | 0 | 141.764 | 0,08% | 0,57% | 311.515 | 9 |
| 13 POOBLAŠČENA POMURSKA INV. DRUŽBA | 13.374.120 | 0 | 1.075.264 | 0,08% | 0,56% | 316.477 | 164 |
| 14 MERCATA 1 PID | 9.426.240 | 0 | 786.418 | 0,05% | 0,40% | 222.129 | 128 |
| 15 TRDNJAVA, PID | 8.907.146 | 0 | 4.125.420 | 0,05% | 0,37% | 207.203 | 47 |
| 16 SETEV, PID | 5.406.262 | 0 | 365.701 | 0,03% | 0,23% | 152.119 | 52 |
| 17 NIKA, PID | 3.938.670 | 0 | 312.764 | 0,02% | 0,17% | 103.047 | 55 |
| 18 NIKA, PID 2 | 1.645.479 | 0 | 50.976 | 0,01% | 0,07% | 56.372 | 31 |
| 19 KS - SKLAD 4 | 770.936 | 0 | 18.181 | 0,00% | 0,03% | 20.034 | 10 |
| 20 TRDNJAVA I, PID | 342.676 | 0 | 0 | 0,00% | 0,01% | 8.160 | 4 |
| 21 NFD 2 PID | 0 | 0 | 0 | 0,00% | 0,00% | 0 | 0 |
| 22 CAPINVEST 2, PID | 0 | 0 | 0 | 0,00% | 0,00% | 0 | 0 |
| Zakladne menice | 0 | 0 | 0 | 0,00% | - | 0 | 0 |
| Skupaj prosti trg | 17.423.269.468 | 9.379.056.045 | 2.821.094.059 | 100,00% | - | 62.358.820 | 22.369 |
| Skupaj promet na borzi v decembru 2003 | 42.234.032.157 | 22.910.365.097 | 4.758.715.819 | - | - | 65.006.808 | 34.275 |

Sestava prometa z vrednostnimi papirji po posameznih trgih v decembru 2003



Sestava prometa z vrednostnimi papirji po tipih finančnih instrumentov na vseh trgih Ljubljanske borze v decembru 2003



C3) PROMET Z VREDNOSTNIMI PAPIRJI NA BORZNEM TRGU V LETU 2003
1. Delnice

| Izdaja | Promet (v SIT) | Promet s svežnji (v SIT) | Promet z aplikacijami (v SIT) | Delež v skupnem borznem prometu | Delež v prometu z delnicami | Količina | Št. poslov |
|------------------------------|------------------------|--------------------------|-------------------------------|---------------------------------|-----------------------------|------------------|---------------|
| Delnice skupaj | 107.677.386.995 | 36.682.091.062 | 11.083.169.949 | 50,12% | 100,00% | 9.952.006 | 75.267 |
| Redne delnice | 107.133.408.225 | 36.171.681.282 | 11.068.070.877 | 49,87% | 99,49% | 9.855.729 | 75.174 |
| 1 KRKA | 25.810.541.230 | 9.627.609.616 | 1.753.925.033 | 12,01% | 23,97% | 587.292 | 16.048 |
| 2 PETROL | 13.246.854.278 | 2.892.768.280 | 1.491.962.537 | 6,17% | 12,30% | 297.606 | 10.171 |
| 3 MERCATOR | 12.239.740.687 | 3.110.263.100 | 1.938.744.729 | 5,70% | 11,37% | 458.918 | 7.984 |
| 4 GORENJE | 8.913.999.997 | 2.793.978.532 | 917.058.499 | 4,15% | 8,28% | 1.996.712 | 8.313 |
| 5 PIVOVARNA LAŠKO | 8.460.356.036 | 3.743.093.034 | 664.418.370 | 3,94% | 7,86% | 1.264.948 | 4.111 |
| 6 KOLINSKA | 5.586.172.058 | 2.667.318.500 | 615.213.341 | 2,60% | 5,19% | 1.012.697 | 1.923 |
| 7 LUKA KOPER | 4.465.160.559 | 632.403.000 | 601.015.254 | 2,08% | 4,15% | 808.840 | 4.425 |
| 8 INTEREUROPA | 3.758.074.956 | 769.715.166 | 435.358.871 | 1,75% | 3,49% | 707.786 | 2.780 |
| 9 MERKUR | 2.929.439.120 | 1.055.141.580 | 137.428.698 | 1,36% | 2,72% | 127.344 | 1.892 |
| 10 TERMÉ ČATEŽ | 2.926.131.551 | 2.303.651.900 | 30.901.608 | 1,36% | 2,72% | 102.515 | 685 |
| 11 ISTRABENZ | 2.741.491.419 | 489.635.002 | 332.495.114 | 1,28% | 2,55% | 319.337 | 3.476 |
| 12 PIVOVARNA UNION | 2.625.644.468 | 2.479.473.000 | 24.328.086 | 1,22% | 2,44% | 28.356 | 213 |
| 13 SAVA | 2.230.766.033 | 651.291.470 | 421.205.189 | 1,04% | 2,07% | 85.850 | 2.546 |
| 14 DELO | 1.860.766.774 | 923.291.700 | 71.269.184 | 0,87% | 1,73% | 71.322 | 612 |
| 15 DROGA | 1.695.744.207 | 142.062.842 | 482.580.226 | 0,79% | 1,57% | 20.477 | 685 |
| 16 ŽITO | 1.165.545.896 | 163.053.280 | 337.670.783 | 0,54% | 1,08% | 34.468 | 1.871 |
| 17 TERME 3000 | 972.317.223 | 31.050.000 | 97.186.715 | 0,45% | 0,90% | 473.763 | 1.561 |
| 18 DELO PRODAJA | 958.176.426 | 564.988.000 | 54.498.983 | 0,45% | 0,89% | 136.937 | 350 |
| 19 SALUS, LJUBLJANA | 901.988.386 | 80.608.800 | 114.634.947 | 0,42% | 0,84% | 8.985 | 436 |
| 20 ŽIVILA KRANJ | 799.631.824 | 186.931.368 | 87.368.255 | 0,37% | 0,74% | 51.787 | 1.263 |
| 21 ĚMONA OBALA KOPER | 646.872.594 | 336.677.112 | 179.295.911 | 0,30% | 0,60% | 373.204 | 327 |
| 22 KOMPAS MTS | 480.333.773 | 108.540.600 | 31.449.273 | 0,22% | 0,45% | 398.572 | 713 |
| 23 MLINOTEST | 373.843.467 | 218.135.400 | 26.259.219 | 0,17% | 0,35% | 189.343 | 377 |
| 24 ETOL | 327.121.034 | 0 | 58.986.316 | 0,15% | 0,30% | 7.655 | 339 |
| 25 AERODROM LJUBLJANA | 308.403.158 | 0 | 36.787.654 | 0,14% | 0,29% | 57.732 | 533 |
| 26 COMET | 237.086.537 | 0 | 67.831.331 | 0,11% | 0,22% | 73.060 | 247 |
| 27 RADENSKA | 166.166.323 | 0 | 22.079.167 | 0,08% | 0,15% | 108.544 | 723 |
| 28 GPG | 155.041.053 | 0 | 8.483.124 | 0,07% | 0,14% | 26.693 | 262 |
| 29 LEK REDNE - RAZRED A | 59.415.000 | 0 | 2.975.000 | 0,03% | 0,06% | 699 | 44 |
| 30 GEODETSKI ZAVOD SLOVENIJE | 37.320.171 | 0 | 9.882.032 | 0,02% | 0,03% | 18.346 | 116 |
| 31 BANKA KOPER | 33.466.484 | 0 | 7.304.041 | 0,02% | 0,03% | 614 | 97 |
| 32 TEHNOUNION | 16.037.660 | 0 | 3.770.524 | 0,01% | 0,01% | 1.314 | 33 |
| 33 NIKA | 3.757.843 | 0 | 3.702.861 | 0,00% | 0,00% | 4.013 | 18 |
| Prednostne delnice | 543.978.770 | 510.409.780 | 15.099.072 | 0,25% | 0,51% | 96.277 | 93 |
| 1 PROBANKA | 542.703.770 | 510.409.780 | 15.099.072 | 0,25% | 0,50% | 96.262 | 91 |
| 2 LEK PREDNOSTNE - RAZRED B | 1.275.000 | 0 | 0 | 0,00% | 0,00% | 15 | 2 |
| 3 VIPA BANKA PREDNOSTNE | 0 | 0 | 0 | 0,00% | 0,00% | 0 | 0 |

2. Obveznice

| Izdaja | Promet (v SIT) | Promet s svežnji (v SIT) | Promet z aplikacijami (v SIT) | Delež v skupnem borznom prometu | Delež v prometu z obveznicami | Količina | Št. poslov |
|--|-----------------|--------------------------|-------------------------------|---------------------------------|-------------------------------|------------|------------|
| Obveznice skupaj | 107.168.508.274 | 84.727.672.558 | 10.944.952.713 | 49,88% | 100,00% | 16.647.660 | 24.043 |
| 1 REPUBLIKA SLOVENIJA 53. IZDAJA | 15.177.950.851 | 13.595.832.825 | 980.846.802 | 7,06% | 14,16% | 629.895 | 814 |
| 2 REPUBLIKA SLOVENIJA 39. IZDAJA | 10.113.037.730 | 917.790.326 | 2.799.392.036 | 4,71% | 9,44% | 10.605.622 | 18.708 |
| 3 REPUBLIKA SLOVENIJA 50. IZDAJA | 7.130.471.968 | 6.539.557.618 | 387.910.088 | 3,32% | 6,65% | 299.663 | 208 |
| 4 REPUBLIKA SLOVENIJA 38. IZDAJA | 6.799.472.972 | 5.869.814.493 | 497.143.069 | 3,16% | 6,34% | 268.678 | 329 |
| 5 REPUBLIKA SLOVENIJA 54. IZDAJA | 5.776.975.822 | 5.170.628.846 | 436.519.980 | 2,69% | 5,39% | 572.332 | 225 |
| 6 REPUBLIKA SLOVENIJA 48. IZDAJA | 5.503.077.163 | 4.853.298.049 | 442.149.345 | 2,56% | 5,13% | 236.413 | 177 |
| 7 REPUBLIKA SLOVENIJA 51. IZDAJA | 4.382.701.396 | 4.101.556.450 | 186.451.523 | 2,04% | 4,09% | 427.336 | 75 |
| 8 REPUBLIKA SLOVENIJA 41. IZDAJA | 4.201.514.015 | 3.788.301.985 | 157.532.380 | 1,96% | 3,92% | 400.817 | 70 |
| 9 REPUBLIKA SLOVENIJA 35. IZDAJA | 3.543.387.917 | 2.796.105.775 | 389.675.296 | 1,65% | 3,31% | 336.456 | 74 |
| 10 REPUBLIKA SLOVENIJA 26. IZDAJA | 3.471.000.600 | 3.052.938.183 | 196.266.845 | 1,62% | 3,24% | 142.440 | 257 |
| 11 REPUBLIKA SLOVENIJA 27. IZDAJA | 2.958.552.131 | 2.760.217.086 | 149.388.615 | 1,38% | 2,76% | 272.736 | 159 |
| 12 REPUBLIKA SLOVENIJA 29. IZDAJA | 2.914.259.828 | 2.440.244.298 | 314.538.847 | 1,36% | 2,72% | 119.149 | 297 |
| 13 REPUBLIKA SLOVENIJA 52. IZDAJA | 2.891.466.912 | 2.620.098.115 | 245.185.252 | 1,35% | 2,70% | 285.912 | 83 |
| 14 REPUBLIKA SLOVENIJA 40. IZDAJA | 2.176.620.854 | 1.834.314.460 | 195.412.267 | 1,01% | 2,03% | 206.532 | 104 |
| 15 REPUBLIKA SLOVENIJA 21. IZDAJA | 2.075.319.258 | 1.552.661.318 | 284.956.976 | 0,97% | 1,94% | 241.435 | 167 |
| 16 REPUBLIKA SLOVENIJA 28. IZDAJA | 1.908.493.080 | 1.524.958.408 | 223.912.017 | 0,89% | 1,78% | 184.122 | 210 |
| 17 NFD INVESTICIJSKO SVETOVANJE | 1.721.920.509 | 1.488.635.253 | 165.998.207 | 0,80% | 1,61% | 8.804 | 32 |
| 18 REPUBLIKA SLOVENIJA 33. IZDAJA | 1.661.111.695 | 1.406.221.400 | 76.963.904 | 0,77% | 1,55% | 11.325 | 35 |
| 19 REPUBLIKA SLOVENIJA 32. IZDAJA | 1.633.260.147 | 1.428.304.698 | 129.845.431 | 0,76% | 1,52% | 66.419 | 263 |
| 20 REPUBLIKA SLOVENIJA 37. IZDAJA | 1.604.847.244 | 1.413.775.000 | 126.213.394 | 0,75% | 1,50% | 154.612 | 45 |
| 21 REPUBLIKA SLOVENIJA 34. IZDAJA | 1.601.169.620 | 1.556.037.900 | 37.438.220 | 0,75% | 1,49% | 153.677 | 25 |
| 22 REPUBLIKA SLOVENIJA 14. IZDAJA | 1.519.084.294 | 1.503.112.876 | 8.908.616 | 0,71% | 1,42% | 144.253 | 17 |
| 23 REPUBLIKA SLOVENIJA 43. IZDAJA | 1.445.943.743 | 1.071.512.875 | 244.751.773 | 0,67% | 1,35% | 141.053 | 112 |
| 24 ABANKA 6. IZDAJA | 1.312.554.399 | 1.296.994.849 | 11.433.276 | 0,61% | 1,22% | 55.661 | 16 |
| 25 NLB 13. IZDAJA | 1.217.370.200 | 1.170.417.200 | 1.060.000 | 0,57% | 1,14% | 11.821 | 17 |
| 26 REPUBLIKA SLOVENIJA 36. IZDAJA | 1.090.572.862 | 1.015.181.650 | 56.852.067 | 0,51% | 1,02% | 105.830 | 27 |
| 27 REPUBLIKA SLOVENIJA 42. IZDAJA | 1.081.540.845 | 1.012.883.059 | 51.607.766 | 0,50% | 1,01% | 104.884 | 27 |
| 28 STANOVANJSKI SKLAD RS 2 IZDAJA | 919.148.155 | 719.768.923 | 192.593.688 | 0,43% | 0,86% | 8.938 | 81 |
| 29 ABANKA 5. IZDAJA | 873.322.348 | 637.339.084 | 139.231.110 | 0,41% | 0,81% | 36.536 | 27 |
| 30 REPUBLIKA SLOVENIJA 18. IZDAJA | 745.186.896 | 624.147.020 | 116.535.308 | 0,35% | 0,70% | 30.197 | 79 |
| 31 REPUBLIKA SLOVENIJA 25. IZDAJA | 744.741.844 | 668.127.500 | 66.358.092 | 0,35% | 0,69% | 71.557 | 53 |
| 32 REPUBLIKA SLOVENIJA 45. IZDAJA | 567.784.019 | 427.326.800 | 139.909.139 | 0,26% | 0,53% | 53.958 | 124 |
| 33 NLB 10. IZDAJA | 554.411.150 | 364.308.400 | 179.596.750 | 0,26% | 0,52% | 5.409 | 25 |
| 34 NLB 3. IZDAJA | 472.645.037 | 464.503.587 | 8.141.449 | 0,22% | 0,44% | 1.934 | 10 |
| 35 REPUBLIKA SLOVENIJA 31. IZDAJA | 416.039.564 | 355.005.800 | 39.373.764 | 0,19% | 0,39% | 38.447 | 29 |
| 36 SL. ZADR. KMET. BANKA 3. IZDAJA | 413.363.774 | 399.087.134 | 14.135.455 | 0,19% | 0,39% | 38.375 | 10 |
| 37 ABANKA 3. IZDAJA | 375.795.024 | 161.414.589 | 23.173.984 | 0,17% | 0,35% | 16.095 | 46 |
| 38 SLOVENSKA RAZVOJNA DRUŽBA | 346.927.161 | 0 | 233.046.954 | 0,16% | 0,32% | 2.911 | 169 |
| 39 NLB 2. IZDAJA SERIJA A | 331.458.360 | 138.397.213 | 155.874.985 | 0,15% | 0,31% | 2.412 | 63 |
| 40 BANKA ZASAVJE 2 IZDAJA | 328.902.733 | 317.396.227 | 9.253.214 | 0,15% | 0,31% | 5.352 | 14 |
| 41 NOVA KBM 3. IZDAJA SERIJA B | 298.262.366 | 298.262.366 | 0 | 0,14% | 0,28% | 2.400 | 2 |
| 42 NLB 2. IZDAJA SERIJA B | 280.695.094 | 118.482.595 | 160.888.774 | 0,13% | 0,26% | 2.357 | 29 |
| 43 REPUBLIKA SLOVENIJA 10. IZDAJA | 241.637.317 | 212.101.089 | 19.850.028 | 0,11% | 0,23% | 30.801 | 57 |
| 44 REPUBLIKA SLOVENIJA 13. IZDAJA | 238.973.282 | 196.038.348 | 20.276.335 | 0,11% | 0,22% | 1.979 | 26 |
| 45 ABANKA 4. IZDAJA | 237.441.124 | 143.350.600 | 51.782.731 | 0,11% | 0,22% | 9.916 | 67 |
| 46 NOVA KBM 2. IZDAJA | 233.591.444 | 216.395.235 | 17.196.208 | 0,11% | 0,22% | 1.905 | 3 |
| 47 BTC 2. IZDAJA | 202.839.045 | 37.896.776 | 125.745.611 | 0,09% | 0,19% | 8.196 | 27 |
| 48 BTC 1. IZDAJA | 194.257.588 | 43.299.978 | 27.134.337 | 0,09% | 0,18% | 22.554 | 66 |
| 49 BANKA VIPA 6. IZDAJA | 135.628.051 | 0 | 28.103.659 | 0,06% | 0,13% | 3.693 | 8 |
| 50 REPUBLIKA SLOVENIJA 22. IZDAJA | 134.188.548 | 102.084.500 | 21.182.298 | 0,06% | 0,13% | 13.115 | 34 |
| 51 REPUBLIKA SLOVENIJA 24. IZDAJA | 113.338.957 | 72.631.350 | 21.603.537 | 0,05% | 0,11% | 11.270 | 49 |
| 52 NLB 11. IZDAJA | 105.571.987 | 0 | 105.571.987 | 0,05% | 0,10% | 452 | 3 |
| 53 REPUBLIKA SLOVENIJA 49. IZDAJA | 102.709.055 | 0 | 37.233.232 | 0,05% | 0,10% | 1.135 | 131 |
| 54 REPUBLIKA SLOVENIJA 17. IZDAJA | 97.977.160 | 40.882.360 | 57.043.300 | 0,05% | 0,09% | 9.513 | 33 |
| 55 REPUBLIKA SLOVENIJA 20. IZDAJA | 94.420.056 | 0 | 14.245.640 | 0,04% | 0,09% | 9.410 | 34 |
| 56 SKB BANKA 4. IZDAJA SERIJA A | 91.976.040 | 78.000.000 | 13.976.040 | 0,04% | 0,09% | 885 | 8 |
| 57 BANKA CELJE 4. IZDAJA | 88.683.286 | 49.513.088 | 39.170.198 | 0,04% | 0,08% | 5.587 | 10 |
| 58 BANKA VIPA 4. IZDAJA | 64.535.713 | 0 | 5.652.552 | 0,03% | 0,06% | 2.060 | 17 |
| 59 SL. ZADR. KMET. BANKA | 62.030.700 | 60.517.001 | 1.513.698 | 0,03% | 0,06% | 2.205 | 8 |
| 60 REPUBLIKA SLOVENIJA 23. IZDAJA | 28.616.741 | 0 | 1.451.900 | 0,01% | 0,03% | 1.154 | 8 |
| 61 BANKA VIPA 5. IZDAJA | 25.448.198 | 0 | 14.251.973 | 0,01% | 0,02% | 819 | 18 |
| 62 PROBANKA 2. IZDAJA | 21.642.708 | 0 | 4.750.233 | 0,01% | 0,02% | 1.803 | 7 |
| 63 STANOVANJSKI SKLAD RS 1. IZDAJA | 12.812.407 | 0 | 11.772.891 | 0,01% | 0,01% | 1.762 | 17 |
| 64 REPUBLIKA SLOVENIJA 15. IZDAJA SERIJA I | 11.991.909 | 0 | 0 | 0,01% | 0,01% | 62 | 8 |
| 65 REPUBLIKA SLOVENIJA 19. IZDAJA | 11.236.490 | 0 | 10.383.240 | 0,01% | 0,01% | 1.117 | 12 |
| 66 BANKA CELJE 3. IZDAJA | 10.899.464 | 0 | 5.137.585 | 0,01% | 0,01% | 454 | 7 |
| 67 HOTELI BERNARDIN | 10.109.423 | 0 | 3.955.774 | 0,00% | 0,01% | 103 | 11 |
| 68 BANKA VIPA 3. IZDAJA | 4.116.825 | 0 | 1.949.614 | 0,00% | 0,00% | 164 | 10 |
| 69 BANKA VIPA 7. IZDAJA | 2.709.655 | 0 | 2.709.655 | 0,00% | 0,00% | 59 | 5 |
| 70 NOVA KBM 3. IZDAJA SERIJA A | 2.012.549 | 0 | 2.012.549 | 0,00% | 0,00% | 16 | 1 |
| 71 SKB BANKA 3. IZDAJA | 1.050.459 | 0 | 500.835 | 0,00% | 0,00% | 70 | 5 |
| 72 NLB 9. IZDAJA | 832.000 | 0 | 832.000 | 0,00% | 0,00% | 8 | 1 |
| 73 PROBANKA 1. IZDAJA | 783.722 | 0 | 776.081 | 0,00% | 0,00% | 516 | 9 |
| 74 REPUBLIKA SLOVENIJA 44. IZDAJA | 741.850 | 0 | 370.000 | 0,00% | 0,00% | 74 | 2 |
| 75 NLB 12. IZDAJA | 515.000 | 0 | 0 | 0,00% | 0,00% | 5 | 1 |
| 76 ABANKA VIPA 7. IZDAJA | 477.607 | 0 | 0 | 0,00% | 0,00% | 20 | 1 |
| 77 BANKA VIPA 2. IZDAJA | 350.334 | 0 | 350.334 | 0,00% | 0,00% | 23 | 7 |
| 78 REPUBLIKA SLOVENIJA 15. IZDAJA SERIJA H | 0 | 0 | 0 | 0,00% | 0,00% | 0 | 0 |
| 79 NOVA KBM 1. IZDAJA | 0 | 0 | 0 | 0,00% | 0,00% | 0 | 0 |
| 80 REPUBLIKA SLOVENIJA 4. IZDAJA | 0 | 0 | 0 | 0,00% | 0,00% | 0 | 0 |
| 81 BANKA CELJE 7. IZDAJA | 0 | 0 | 0 | 0,00% | 0,00% | 0 | 0 |
| 82 REPUBLIKA SLOVENIJA 16. IZDAJA | 0 | 0 | 0 | 0,00% | 0,00% | 0 | 0 |
| 83 REPUBLIKA SLOVENIJA 8. IZDAJA | 0 | 0 | 0 | 0,00% | 0,00% | 0 | 0 |
| 84 SKB BANKA 4. IZDAJA SERIJA B | 0 | 0 | 0 | 0,00% | 0,00% | 0 | 0 |
| 85 BANKA CELJE 6. IZDAJA SERIJA A | 0 | 0 | 0 | 0,00% | 0,00% | 0 | 0 |
| 86 BANKA CELJE 5. IZDAJA | 0 | 0 | 0 | 0,00% | 0,00% | 0 | 0 |
| 87 RS08 DAVČNA OLJAŠAVA | 0 | 0 | 0 | 0,00% | 0,00% | 0 | 0 |
| 88 BANKA CELJE 6. IZDAJA SERIJA B | 0 | 0 | 0 | 0,00% | 0,00% | 0 | 0 |
| Skupaj borzni trg | 214.845.895.268 | 121.409.763.620 | 22.028.122.662 | 100,00% | - | 26.599.666 | 99.310 |

C4) PROMET Z VREDNOSTNIMI PAPIRJI NA PROSTEM TRGU V LETU 2003

1. Delnice (1)

| Izdajca | Promet (v SIT) | Promet s svežnji (v SIT) | Promet z aplikacijami (v SIT) | Delež v skupnem prometu prost. trga | Delež v prometu z delnicami | Količina | Št. poslov |
|--------------------------------|-----------------------|--------------------------|-------------------------------|-------------------------------------|-----------------------------|-------------------|---------------|
| Delnice | 41.649.651.852 | 18.703.412.314 | 9.326.376.836 | 33,22% | 100,00% | 17.278.048 | 67.691 |
| Redne delnice | 41.397.255.393 | 18.703.412.314 | 9.263.563.502 | 33,01% | 99,39% | 17.232.416 | 64.640 |
| 1 HELIOS, DOMŽALE | 6.228.701.246 | 4.045.621.046 | 1.103.007.988 | 4,97% | 14,95% | 56.756 | 683 |
| 2 LESNINA | 4.248.785.532 | 1.556.200.700 | 1.876.185.990 | 3,39% | 10,20% | 32.074 | 792 |
| 3 KD GROUP | 3.545.233.227 | 2.350.075.959 | 1.003.401.273 | 2,83% | 8,51% | 56.420 | 241 |
| 4 INFOND HOLDING | 3.286.766.343 | 577.385.705 | 760.927.561 | 2,62% | 7,89% | 4.021.917 | 12.072 |
| 5 GORENJSKI TISK | 2.468.772.461 | 2.404.481.898 | 7.270.335 | 1,97% | 5,93% | 590.264 | 151 |
| 6 JUTEKS | 2.017.040.266 | 633.699.703 | 505.786.484 | 1,61% | 4,84% | 92.252 | 1.089 |
| 7 MAKSIMA HOLDING | 1.657.734.172 | 786.788.800 | 319.018.177 | 1,32% | 3,98% | 1.687.566 | 5.226 |
| 8 MIP | 1.633.905.094 | 886.983.600 | 171.687.837 | 1,30% | 3,92% | 693.708 | 1.038 |
| 9 ZVON ENA HOLDING | 1.341.258.251 | 280.208.475 | 334.500.799 | 1,07% | 3,22% | 751.310 | 1.923 |
| 10 TRIGLAV, FINANČNA DRUŽBA | 1.283.251.245 | 682.638.223 | 210.066.060 | 1,02% | 3,08% | 1.352.799 | 7.491 |
| 11 AKTIVA INVEST | 1.122.720.877 | 244.199.805 | 130.408.380 | 0,90% | 2,70% | 52.514 | 6.655 |
| 12 DZS | 1.077.707.210 | 735.888.859 | 147.601.061 | 0,86% | 2,59% | 222.955 | 214 |
| 13 CINKARNA CELJE | 1.065.484.669 | 393.162.015 | 143.405.757 | 0,85% | 2,56% | 47.224 | 766 |
| 14 BELINKA | 708.919.349 | 65.878.130 | 176.594.571 | 0,57% | 1,70% | 176.366 | 410 |
| 15 ALPETOUR POTOVALNA AGENCIJA | 645.621.972 | 0 | 625.600.099 | 0,51% | 1,55% | 269.704 | 247 |
| 16 SATURNUS EMBALAŽA | 607.991.551 | 102.105.700 | 10.738.564 | 0,48% | 1,46% | 17.620 | 405 |
| 17 POM-INVEST | 559.825.338 | 315.377.208 | 94.263.762 | 0,45% | 1,34% | 968.902 | 2.759 |
| 20 ZLATA MONETA II | 479.927.524 | 391.928.181 | 10.219.030 | 0,38% | 1,15% | 935.607 | 693 |
| 19 KD HOLDING | 467.768.810 | 0 | 102.080.000 | 0,37% | 1,12% | 71.727 | 4.886 |
| 20 MEDALJON | 413.385.684 | 48.363.300 | 135.344.652 | 0,33% | 0,99% | 223.036 | 369 |
| 21 NAMA | 403.711.625 | 157.181.418 | 197.832.820 | 0,32% | 0,97% | 259.838 | 70 |
| 22 MITOL SEŽANA | 395.248.399 | 325.358.660 | 7.187.104 | 0,32% | 0,95% | 122.982 | 54 |
| 23 MODRA LINIJA HOLDING | 357.099.661 | 157.312.856 | 81.052.861 | 0,28% | 0,86% | 388.716 | 2.143 |
| 24 TOSAMA | 321.234.263 | 38.025.000 | 61.516.685 | 0,26% | 0,77% | 20.172 | 743 |
| 25 MELAMIN | 277.354.695 | 212.031.000 | 16.535.835 | 0,22% | 0,67% | 60.470 | 161 |
| 26 GOZDNO GOSPODARSTVO BLEJ | 257.885.109 | 155.600.425 | 51.671.185 | 0,21% | 0,62% | 170.446 | 191 |
| 27 HOTELI PALACE | 249.505.910 | 209.039.550 | 14.230.078 | 0,20% | 0,60% | 130.491 | 206 |
| 28 ETRA 33 | 235.103.772 | 0 | 52.078.059 | 0,19% | 0,56% | 4.513 | 257 |
| 29 VIZIJA HOLDING | 229.037.399 | 157.733.850 | 28.196.589 | 0,18% | 0,55% | 338.709 | 633 |
| 30 GRAND HOTEL UNION | 226.467.103 | 151.200.000 | 15.797.276 | 0,18% | 0,54% | 78.102 | 149 |
| 31 KD Naložbe | 223.832.422 | 61.787.014 | 11.395.368 | 0,18% | 0,54% | 406.435 | 1.146 |
| 32 SLOVENJALE | 222.227.995 | 69.985.435 | 19.706.465 | 0,18% | 0,53% | 21.030 | 438 |
| 33 LIP BLEJ | 191.172.985 | 0 | 63.945.328 | 0,15% | 0,46% | 210.427 | 584 |
| 34 JATA EMONA | 186.515.425 | 30.167.550 | 11.038.732 | 0,15% | 0,45% | 203.356 | 295 |
| 35 PINUS TKI | 181.155.298 | 0 | 16.158.110 | 0,14% | 0,43% | 7.500 | 134 |
| 36 VIPA HOLDING | 163.222.314 | 0 | 131.226.001 | 0,13% | 0,39% | 156.821 | 924 |
| 37 LIV POSTOJNA | 147.998.033 | 0 | 19.197.969 | 0,12% | 0,36% | 9.647 | 236 |
| 38 JAVOR PIVKA | 140.436.549 | 0 | 95.629.957 | 0,11% | 0,34% | 184.780 | 224 |
| 39 VELANA | 122.403.755 | 0 | 12.193.972 | 0,10% | 0,29% | 192.944 | 418 |
| 40 KRUIH-PECIVO REDNE | 111.045.486 | 107.753.255 | 234.440 | 0,09% | 0,27% | 57.169 | 20 |
| 41 OLJARICA, KRANJ | 97.850.618 | 78.048.000 | 15.265.800 | 0,08% | 0,23% | 11.117 | 27 |
| 42 SVILANIT KAMNIK | 91.365.389 | 90.032.112 | 760.900 | 0,07% | 0,22% | 64.947 | 14 |
| 43 AVTO CELJE | 85.203.102 | 0 | 33.416.953 | 0,07% | 0,20% | 45.661 | 76 |
| 44 INTEGRAL JESENICE | 80.739.614 | 0 | 24.704.180 | 0,06% | 0,19% | 43.086 | 181 |
| 45 PLAMA - PUR | 78.605.277 | 0 | 7.249.694 | 0,06% | 0,19% | 26.748 | 165 |
| 46 NFD HOLDING | 77.894.439 | 0 | 17.058.884 | 0,06% | 0,19% | 116.662 | 654 |
| 47 IMP KLIMAT | 76.285.974 | 47.141.934 | 24.657.235 | 0,06% | 0,18% | 45.848 | 37 |
| 48 TEKSTINA | 73.197.430 | 0 | 10.260.199 | 0,06% | 0,18% | 90.901 | 175 |
| 49 AKTIVA AVANT | 72.981.062 | 54.287.100 | 2.115.891 | 0,06% | 0,18% | 190.849 | 424 |
| 50 FRUCTAL | 71.582.169 | 0 | 13.483.490 | 0,06% | 0,17% | 28.828 | 299 |
| 51 KOMPAS HOTELI | 67.271.072 | 59.687.848 | 1.499.000 | 0,05% | 0,16% | 9.624 | 38 |
| 52 AGROKOMBINAT MARIBOR | 63.690.409 | 0 | 15.270.060 | 0,05% | 0,15% | 56.264 | 205 |
| 53 HIDROTEHNIK | 63.289.846 | 0 | 9.570.403 | 0,05% | 0,15% | 34.120 | 119 |
| 54 CETIS | 59.152.333 | 0 | 5.472.288 | 0,05% | 0,14% | 2.091 | 186 |
| 55 NIKO | 58.559.421 | 0 | 24.402.336 | 0,05% | 0,14% | 2.577 | 89 |
| 56 FINIRA | 56.707.741 | 0 | 4.050.850 | 0,05% | 0,14% | 160.697 | 882 |
| 57 TOVARNA SLADKORJA ORMOŽ | 51.264.707 | 40.052.000 | 151.800 | 0,04% | 0,12% | 13.491 | 41 |
| 58 KRONA HOLDING | 51.179.154 | 0 | 22.135.985 | 0,04% | 0,12% | 104.422 | 262 |
| 59 LESNINA EMMI | 45.278.565 | 0 | 8.158.068 | 0,04% | 0,11% | 60.688 | 142 |
| 60 CREINA | 43.788.225 | 0 | 42.997.319 | 0,03% | 0,11% | 9.021 | 48 |
| 61 CERTIUS INVEST | 41.595.215 | 0 | 3.386.880 | 0,03% | 0,10% | 79.873 | 318 |
| 62 UPIMO GROUP | 32.531.834 | 0 | 32.240.000 | 0,03% | 0,08% | 52.943 | 16 |
| 63 ELMO | 32.341.920 | 0 | 25.370.630 | 0,03% | 0,08% | 47.817 | 56 |
| 64 JADRAN | 31.214.752 | 0 | 11.125.558 | 0,02% | 0,07% | 6.354 | 47 |
| 65 GRAD PRESTRANEK | 29.528.000 | 0 | 28.976.000 | 0,02% | 0,07% | 7.382 | 3 |
| 66 INTERTRADE ITS | 27.901.396 | 0 | 1.001.548 | 0,02% | 0,07% | 23.767 | 168 |
| 67 INLES | 27.827.905 | 0 | 12.057.505 | 0,02% | 0,07% | 48.704 | 83 |
| 68 COLOR | 26.690.085 | 0 | 1.382.011 | 0,02% | 0,06% | 12.138 | 298 |
| 69 LIZ INŽENIRING | 21.349.365 | 0 | 10.364.413 | 0,02% | 0,05% | 13.984 | 64 |
| 70 GEA TOVARNA OLJA | 21.019.181 | 0 | 5.164.450 | 0,02% | 0,05% | 16.666 | 54 |

1. Delnice (2)

| Izdaja | Promet (v SIT) | Promet s svežnji (v SIT) | Promet z aplikacijami (v SIT) | Delež v skupnem prometu prost. trga | Delež v prometu z delnicami | Količina | Št. poslov |
|---------------------------------------|--------------------|--------------------------|-------------------------------|-------------------------------------|-----------------------------|---------------|--------------|
| 71 PULSAR HOLDING | 20.599.869 | 0 | 19.047.192 | 0,02% | 0,05% | 34.954 | 24 |
| 72 KEMA PUCONCI | 19.704.305 | 0 | 1.245.000 | 0,02% | 0,05% | 4.737 | 35 |
| 73 SVILA | 16.896.130 | 0 | 15.195.090 | 0,01% | 0,04% | 195.288 | 33 |
| 74 FOND INVEST | 16.372.490 | 0 | 1.791.678 | 0,01% | 0,04% | 13.336 | 825 |
| 75 MURALES | 15.250.224 | 0 | 2.708.087 | 0,01% | 0,04% | 8.848 | 58 |
| 76 MEDVEŠEK PUŠNIK | 14.898.105 | 0 | 2.248.600 | 0,01% | 0,04% | 816 | 76 |
| 77 MARINA PORTOROŽ | 14.690.321 | 0 | 1.113.889 | 0,01% | 0,04% | 1.707 | 38 |
| 78 AVTOPREVOZNIŠTVO IN SERVISI | 14.592.501 | 0 | 2.747.393 | 0,01% | 0,04% | 77.307 | 83 |
| 79 TUS KO-SI | 12.794.680 | 0 | 10.137.700 | 0,01% | 0,03% | 7.015 | 50 |
| 80 SWATY | 10.968.243 | 0 | 741.006 | 0,01% | 0,03% | 913 | 26 |
| 81 DANA | 10.345.221 | 0 | 2.053.048 | 0,01% | 0,02% | 6.752 | 114 |
| 82 TERME DOBRNA | 10.082.157 | 0 | 3.935.284 | 0,01% | 0,02% | 5.524 | 43 |
| 83 EGOLES | 9.090.683 | 0 | 4.896.350 | 0,01% | 0,02% | 10.648 | 30 |
| 84 KLASJE CELJE | 4.960.253 | 0 | 433.192 | 0,00% | 0,01% | 13.137 | 74 |
| 85 RTC KRVAVEC | 4.829.839 | 0 | 14.994 | 0,00% | 0,01% | 2.201 | 32 |
| 86 IMP ČRPALKE LJUBLJANA | 4.683.522 | 0 | 70.686 | 0,00% | 0,01% | 5.813 | 107 |
| 87 CAPITA | 4.093.300 | 0 | 266.000 | 0,00% | 0,01% | 6.554 | 30 |
| 88 ZDRAVILIŠČE ROGAŠKA | 4.026.233 | 0 | 2.041.861 | 0,00% | 0,01% | 29.171 | 80 |
| 89 GORIŠKE OPEKARNE | 3.362.500 | 0 | 274.500 | 0,00% | 0,01% | 1.375 | 5 |
| 90 ŽITO INTES | 2.679.369 | 0 | 138.424 | 0,00% | 0,01% | 8.522 | 73 |
| 91 SLJAJ HRASTNIK | 2.467.887 | 0 | 0 | 0,00% | 0,01% | 1.724 | 27 |
| 92 ŽELEZARNA RAVNE - MONTER DRAVOGRAD | 2.356.020 | 0 | 0 | 0,00% | 0,01% | 2.821 | 16 |
| 93 SATURNUS - AVTOOPREMA | 2.236.865 | 0 | 0 | 0,00% | 0,01% | 466 | 8 |
| 94 ZRC | 1.759.845 | 0 | 200.745 | 0,00% | 0,00% | 3.979 | 23 |
| 95 MLAJ | 1.584.690 | 0 | 999.990 | 0,00% | 0,00% | 2.017 | 9 |
| 96 SIVENT | 1.578.394 | 0 | 59.648 | 0,00% | 0,00% | 4.611 | 117 |
| 97 GOZDNO GOSPODARSTVO POSTOJNA | 1.491.130 | 0 | 893.880 | 0,00% | 0,00% | 1.403 | 9 |
| 98 MK TISKARNA | 1.437.214 | 0 | 112.000 | 0,00% | 0,00% | 871 | 24 |
| 99 UNITAS, LJUBLJANA | 1.413.428 | 0 | 284.108 | 0,00% | 0,00% | 792 | 15 |
| 100 GRADIS, GP LJUBLJANA | 1.366.648 | 0 | 420.000 | 0,00% | 0,00% | 2.494 | 9 |
| 101 KOŠAKI TMI | 896.000 | 0 | 0 | 0,00% | 0,00% | 63 | 2 |
| 102 SAVINJA MOZIRJE | 866.864 | 0 | 469.295 | 0,00% | 0,00% | 1.252 | 6 |
| 103 INTERTRADE ITA | 582.048 | 0 | 203.742 | 0,00% | 0,00% | 60 | 4 |
| 104 KS2 NALOŽBE | 403.431 | 0 | 0 | 0,00% | 0,00% | 1.068 | 12 |
| 105 GEA COLLEGE | 264.067 | 0 | 66.898 | 0,00% | 0,00% | 1.463 | 8 |
| 106 UNIT-AS LJUBLJANA | 133.698 | 0 | 13.698 | 0,00% | 0,00% | 89 | 2 |
| 107 INTARA | 96.000 | 0 | 0 | 0,00% | 0,00% | 16 | 1 |
| 108 JELEN GOSTINSKO PODJETJE | 56.000 | 0 | 56.000 | 0,00% | 0,00% | 70 | 1 |
| 109 VALKARTON REDNE | 0 | 0 | 0 | 0,00% | 0,00% | 0 | 0 |
| 110 DADAS REDNE | 0 | 0 | 0 | 0,00% | 0,00% | 0 | 0 |
| 111 KS4 NALOŽBE | 0 | 0 | 0 | 0,00% | 0,00% | 0 | 0 |
| 112 RAZVOJNA DRUŽBA | 0 | 0 | 0 | 0,00% | 0,00% | 0 | 0 |
| 113 C2 NALOŽBE | 0 | 0 | 0 | 0,00% | 0,00% | 0 | 0 |
| 114 HIPOTEKARNA BANKA REDNE | 0 | 0 | 0 | 0,00% | 0,00% | 0 | 0 |
| Prednostne delnice | 252.396.459 | 0 | 62.813.334 | 0,20% | 0,61% | 45.632 | 3.051 |
| 1 KD HOLDING | 252.027.658 | 0 | 62.812.784 | 0,20% | 0,61% | 44.902 | 3.037 |
| 2 ZDRAVILIŠČE ROGAŠKA | 368.801 | 0 | 550 | 0,00% | 0,00% | 730 | 14 |
| 3 HIPOTEKARNA BANKA PREDNOSTNE | 0 | 0 | 0 | 0,00% | 0,00% | 0 | 0 |
| 4 PRIMOFIN PREDNOSTNE | 0 | 0 | 0 | 0,00% | 0,00% | 0 | 0 |

2. Obveznice

| Izdaja | Promet (v SIT) | Promet s svežnji (v SIT) | Promet z aplikacijami (v SIT) | Delež v skupnem prometu prost. trga | Delež v prometu z obveznicami | Količina | Št. poslov |
|---|-----------------------|-----------------------------|-------------------------------------|--|-------------------------------------|-------------------|---------------|
| Obveznice | 22.548.805.550 | 8.408.256.253 | 3.965.436.609 | 17,98% | 100,00% | 2.216.559 | 5.720 |
| 1 SLOVENSKA ODŠKODNINSKA DRUŽBA 2.IZDAJA | 19.678.339.629 | 6.490.172.142 | 3.332.256.638 | 15,69% | 87,27% | 1.643.981 | 5.539 |
| 2 NAMA 1. IZDAJA | 500.523.546 | 456.383.420 | 41.013.829 | 0,40% | 2,22% | 494.026 | 38 |
| 3 KD INVESTMENTS 1.IZDAJA | 475.056.436 | 231.101.926 | 56.362.479 | 0,38% | 2,11% | 36.164 | 32 |
| 4 PROBANKA 6. IZDAJA | 450.814.078 | 418.470.833 | 12.846.473 | 0,36% | 2,00% | 18.979 | 20 |
| 5 POŠTNA BANKA SLOVENIJE 2. IZDAJA | 413.474.599 | 182.145.139 | 231.101.297 | 0,33% | 1,83% | 3.763 | 10 |
| 6 BANKA KOPER 4. IZDAJA | 294.039.560 | 293.491.483 | 0 | 0,23% | 1,30% | 2.705 | 3 |
| 7 PROBANKA 4. IZDAJA | 275.318.376 | 0 | 169.531.671 | 0,22% | 1,22% | 11.900 | 33 |
| 8 SI.MOBIL 1.IZDAJA | 222.728.864 | 222.728.864 | 0 | 0,18% | 0,99% | 3.227 | 3 |
| 9 NLB 8. IZDAJA | 187.101.376 | 113.762.446 | 73.338.929 | 0,15% | 0,83% | 770 | 6 |
| 10 NLB 7. IZDAJA | 22.864.000 | 0 | 22.338.000 | 0,02% | 0,10% | 224 | 3 |
| 11 STANOVANJSKI SKLAD RS 3. IZDAJA | 16.972.859 | 0 | 15.395.959 | 0,01% | 0,08% | 173 | 22 |
| 12 POTEZA, BPD 2. IZDAJA | 4.053.923 | 0 | 4.053.923 | 0,00% | 0,02% | 293 | 2 |
| 13 POŠTNA BANKA SLOVENIJE 3. IZDAJA | 3.184.049 | 0 | 3.184.049 | 0,00% | 0,01% | 30 | 1 |
| 14 PROBANKA 5. IZDAJA | 2.482.117 | 0 | 2.482.117 | 0,00% | 0,01% | 105 | 2 |
| 15 BANKA VIPA 1. IZDAJA | 1.852.134 | 0 | 1.531.245 | 0,00% | 0,01% | 219 | 6 |
| 16 SIP STROJNA INDUSTRIJA 1.IZDAJA SERIJA B | 0 | 0 | 0 | 0,00% | 0,00% | 0 | 0 |
| 17 SIP STROJNA INDUSTRIJA 1.IZDAJA SERIJA A | 0 | 0 | 0 | 0,00% | 0,00% | 0 | 0 |
| 18 LUBK KONVERTIBILNE | 0 | 0 | 0 | 0,00% | 0,00% | 0 | 0 |
| 19 AUTOCOMMERCE 1. IZDAJA | 0 | 0 | 0 | 0,00% | 0,00% | 0 | 0 |
| 20 BANKA KOPER 3. IZDAJA | 0 | 0 | 0 | 0,00% | 0,00% | 0 | 0 |
| Skupaj prosti trg (delnice in obveznice) | 64.198.457.402 | 27.111.668.567 | 13.291.813.445 | 51,20% | - | 19.494.607 | 73.411 |

3. Investicijski skladi

| | Promet (v SIT) | Promet s svežnji (v SIT) | Promet z aplikacijami (v SIT) | Delež v skupnem prometu prost. trga | Delež v prometu investicijskih skladov | Količina | Št. poslov |
|------------------------------------|-------------------|-----------------------------|-------------------------------------|--|---|-------------|------------|
| Skupaj investicijski skladi | 60.844.274.357 | 27.421.919.055 | 6.253.064.657 | 48,52% | 100,00% | 569.831.796 | 169.080 |
| Posebne investicijske družbe | 32.235.247.563 | 15.182.171.777 | 2.363.420.627 | 25,71% | 52,98% | 144.738.829 | 59.407 |
| Pooblaščenice investicijske družbe | 28.609.026.794 | 12.239.747.278 | 3.889.644.030 | 22,82% | 47,02% | 425.092.967 | 109.673 |

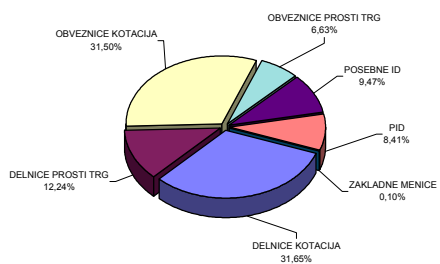
3.1. Posebne investicijske družbe - ID

| Izdaja | Promet (v SIT) | Promet s svežnji (v SIT) | Promet z aplikacijami (v SIT) | Delež v skupnem prometu prost. trga | Delež v prometu IDov | Količina | Št. poslov |
|--|-------------------|-----------------------------|-------------------------------------|--|-------------------------|-------------|------------|
| Skupaj posebne investicijske družbe - ID | 32.235.247.563 | 15.182.171.777 | 2.363.420.627 | 25,71% | 100,00% | 144.738.829 | 59.407 |
| 1 TRIGLAV STEBER I. ID | 13.488.364.821 | 8.718.656.964 | 578.184.953 | 0,00% | 41,84% | 66.377.175 | 11.810 |
| 2 NFD 1. INVESTICIJSKI SKLAD | 6.197.130.276 | 2.255.455.593 | 506.911.238 | 0,00% | 19,22% | 33.461.979 | 12.234 |
| 3 ZLATA MONETA I. ID | 3.817.218.673 | 2.070.212.774 | 174.126.901 | 0,00% | 11,84% | 20.076.674 | 3.543 |
| 4 KD ID | 3.046.432.640 | 610.383.882 | 386.826.187 | 0,00% | 9,45% | 21.349.079 | 10.471 |
| 5 ID MAKSIMA | 2.817.014.604 | 1.417.933.144 | 309.387.049 | 0,00% | 8,74% | 1.988.143 | 6.651 |
| 6 INFOND ID | 2.516.794.924 | 109.529.420 | 348.980.350 | 0,00% | 7,81% | 1.307.944 | 12.227 |
| 7 ZVON ENA ID | 242.618.450 | 0 | 6.756.575 | 0,00% | 0,75% | 109.288 | 1.470 |
| 8 VIPA INVEST | 109.673.175 | 0 | 52.247.374 | 0,00% | 0,34% | 68.547 | 1.001 |

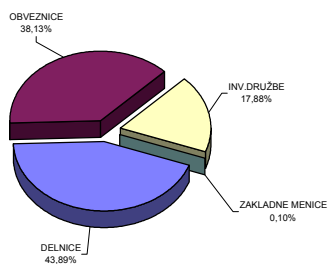
3.2. Pooblaščenice investicijske družbe - PID

| Izdaja | Promet (v SIT) | Promet s svežnji (v SIT) | Promet z aplikacijami (v SIT) | Delež v skupnem prometu prost. trga | Delež v prometu PIDov | Količina | Št. poslov |
|---|-------------------|-----------------------------|-------------------------------------|--|-----------------------------|-------------|------------|
| Skupaj pooblaščenice investicijske družbe - PID | 28.609.026.794 | 12.239.747.278 | 3.889.644.030 | 22,82% | 100,00% | 425.092.967 | 109.673 |
| 1 KRONA SENIOR | 3.459.473.022 | 1.415.236.950 | 286.634.045 | 2,76% | 12,09% | 41.670.628 | 6.019 |
| 2 PID ZVON ENA | 2.881.163.183 | 1.049.113.849 | 397.765.971 | 2,30% | 10,07% | 21.612.517 | 7.516 |
| 3 NFD 2 PID | 2.627.856.426 | 1.035.549.767 | 441.657.265 | 2,10% | 9,19% | 50.831.254 | 13.202 |
| 4 PID ZVON DVA | 2.607.393.477 | 1.491.091.357 | 238.206.186 | 2,08% | 9,11% | 53.947.848 | 9.317 |
| 5 MAKSIMA 1 | 2.213.335.978 | 1.464.537.832 | 161.872.731 | 1,77% | 7,74% | 24.350.909 | 3.293 |
| 6 ATENA PID | 2.039.261.088 | 985.946.981 | 332.831.993 | 1,63% | 7,13% | 25.965.919 | 7.666 |
| 7 POMURSKA INVESTICIJSKA DRUŽBA 1 | 1.773.983.516 | 679.714.104 | 287.627.952 | 1,41% | 6,20% | 7.850.033 | 2.624 |
| 8 ZLATA MONETA I. ID | 1.738.247.433 | 678.053.179 | 124.718.259 | 1,39% | 6,08% | 9.815.195 | 3.824 |
| 9 INFOND PID | 1.079.984.927 | 113.121.761 | 106.245.840 | 0,86% | 3,77% | 21.371.497 | 10.736 |
| 10 ARKADA ENA. PID | 1.064.891.192 | 451.496.328 | 146.447.421 | 0,85% | 3,72% | 13.270.219 | 3.036 |
| 11 TRIGLAV STEBER, PID | 1.041.194.066 | 502.035.311 | 166.337.779 | 0,83% | 3,64% | 31.814.549 | 7.147 |
| 12 KD PID | 861.313.995 | 284.206.752 | 77.597.631 | 0,69% | 3,01% | 22.052.739 | 6.741 |
| 13 MODRA LINIJA PID | 758.085.319 | 158.259.280 | 308.630.369 | 0,80% | 2,65% | 4.896.982 | 2.418 |
| 14 ZLATA MONETA II. PID | 708.896.066 | 276.493.182 | 57.858.398 | 0,57% | 2,48% | 16.612.094 | 4.369 |
| 15 PID VIPA INVEST | 582.951.108 | 0 | 449.554.416 | 0,46% | 2,04% | 6.601.572 | 2.598 |
| 16 MERCATA PID | 560.550.741 | 454.896.225 | 16.624.521 | 0,45% | 1,96% | 6.552.473 | 1.170 |
| 17 PID MAKSIMA | 534.182.182 | 196.939.100 | 54.361.625 | 0,43% | 1,87% | 13.563.134 | 5.408 |
| 18 Triglav Steber II | 491.595.970 | 227.500.000 | 52.779.816 | 0,39% | 1,72% | 10.419.569 | 1.888 |
| 19 POOBLAŠČENA POMURSKA INV. DRUŽBA | 303.132.740 | 167.303.000 | 37.058.212 | 0,24% | 1,06% | 8.346.585 | 2.627 |
| 20 SETEV, PID | 284.448.185 | 200.897.195 | 7.609.602 | 0,23% | 0,99% | 7.878.568 | 984 |
| 21 TRONJAVA, PID | 232.789.254 | 92.370.130 | 45.657.387 | 0,19% | 0,81% | 6.484.838 | 747 |
| 22 VIZIJA I., PID | 174.057.181 | 122.269.847 | 15.750.637 | 0,14% | 0,61% | 3.073.003 | 835 |
| 23 PID AKTIVA AVANT I | 104.415.303 | 51.597.000 | 11.613.963 | 0,08% | 0,36% | 2.772.505 | 854 |
| 24 NIKA, PID | 89.962.569 | 45.010.000 | 7.066.138 | 0,07% | 0,31% | 2.529.295 | 621 |
| 25 NIKA, PID 2 | 81.024.392 | 63.160.748 | 3.639.515 | 0,06% | 0,28% | 2.923.583 | 358 |
| 26 TRONJAVA I., PID | 79.647.141 | 33.147.400 | 7.767.413 | 0,06% | 0,28% | 2.148.916 | 273 |
| 27 KS-sklad 2. POOBLAŠČENA INV. DRUŽBA | 68.032.697 | 0 | 14.419.628 | 0,05% | 0,24% | 1.778.127 | 720 |
| 28 NIKA, PID 1 | 46.642.589 | 0 | 7.089.977 | 0,04% | 0,16% | 1.225.250 | 595 |
| 29 MERCATA 1 PID | 44.693.332 | 0 | 3.418.043 | 0,04% | 0,16% | 1.110.977 | 1.084 |
| 30 VIZIJA DPB | 41.966.252 | 0 | 14.873.767 | 0,03% | 0,15% | 645.607 | 262 |
| 31 KS - SKLAD 4 | 23.589.933 | 0 | 4.029.482 | 0,02% | 0,08% | 685.449 | 605 |
| 32 CAPINVEST 2. PID | 10.265.535 | 0 | 1.898.048 | 0,01% | 0,04% | 291.133 | 136 |
| Zakladne menice | 348.110.000 | 348.110.000 | 0 | 0,28% | - | 35.000 | 1 |
| Skupaj prosti trg | 125.390.841.759 | 54.881.697.622 | 19.544.878.102 | 100,00% | - | 589.361.403 | 242.492 |
| Skupaj promet na borzi v letu 2003 | 340.236.737.026 | 176.291.461.242 | 41.573.000.764 | - | - | 615.961.069 | 341.802 |

Sestava prometa z vrednostnimi papirji po posameznih trgih v letu 2003



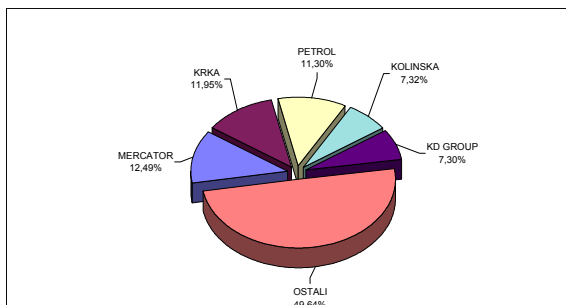
Sestava prometa z vrednostnimi papirji po tipih finančnih instrumentov na vseh trgih Ljubljanske burze v letu 2003



C5) NAJPROMETNEJŠI VREDNOSTNI PAPIRJI V DECEMBRU 2003

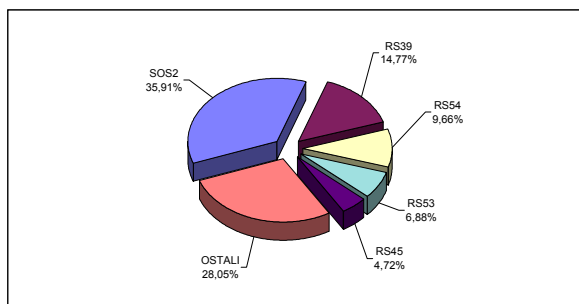
NAJPROMETNEJŠE DELNICE NA VSEH TRGIH LJUBLJANSKE BORZE

| IZDAJA | PROMET (BREZ SVEŽNJEV) | TRŽNA KAPITALIZACIJA NA 31.12.2003 | ŠTEVILO POSLOV (BREZ SVEŽNJEV) |
|---------------|---------------------------|---------------------------------------|-----------------------------------|
| MERCATOR | 1.615.557.244 SIT | 104.794.585.481 SIT | 1.123 |
| KRKA | 1.545.519.838 SIT | 184.881.303.664 SIT | 1.422 |
| PETROL | 1.461.201.114 SIT | 117.265.826.047 SIT | 1.464 |
| KOLINSKA | 946.768.795 SIT | 18.798.504.434 SIT | 195 |
| KD GROUP | 943.453.290 SIT | 16.779.240.000 SIT | 30 |
| OSTALI | 6.419.258.691 SIT | 897.163.500.325 SIT | 12.811 |
| SKUPAJ | 12.931.758.972 SIT | 1.339.682.959.951 SIT | 17.045 |



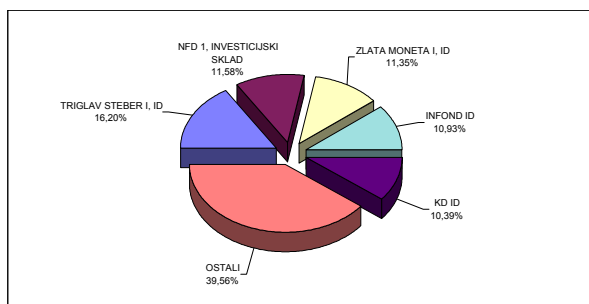
NAJPROMETNEJŠE OBVEZNICE NA VSEH TRGIH LJUBLJANSKE BORZE

| IZDAJA | PROMET (BREZ SVEŽNJEV) | TRŽNA KAPITALIZACIJA NA 31.12.2003 | ŠTEVILO POSLOV (BREZ SVEŽNJEV) |
|---|---------------------------|---------------------------------------|-----------------------------------|
| SLOVENSKA ODŠKODNINSKA DRUŽBA 2. IZDAJA | 1.067.194.898 SIT | 130.715.407.107 SIT | 478 |
| REPUBLIKA SLOVENIJA 39. IZDAJA | 439.066.568 SIT | 29.664.000.000 SIT | 1.909 |
| REPUBLIKA SLOVENIJA 54. IZDAJA | 287.069.338 SIT | 31.290.000.000 SIT | 104 |
| REPUBLIKA SLOVENIJA 53. IZDAJA | 204.567.020 SIT | 24.941.934.648 SIT | 381 |
| REPUBLIKA SLOVENIJA 45. IZDAJA | 140.267.499 SIT | 12.772.620.705 SIT | 121 |
| OSTALI | 833.599.480 SIT | 645.927.486.137 SIT | 869 |
| SKUPAJ | 2.971.764.803 SIT | 875.311.448.597 SIT | 3.862 |



NAJPROMETNEJŠE DELNICE INVESTICIJSKIH SKLADOV

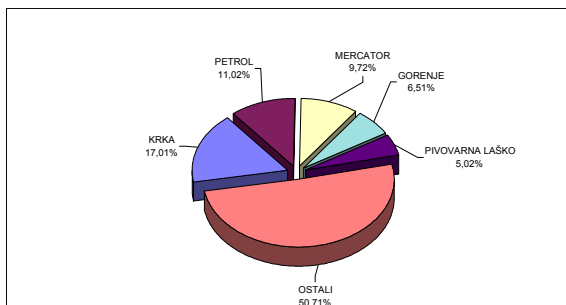
| IZDAJA | PROMET (BREZ SVEŽNJEV) | TRŽNA KAPITALIZACIJA NA 31.12.2003 | ŠTEVILO POSLOV (BREZ SVEŽNJEV) |
|----------------------------|---------------------------|---------------------------------------|-----------------------------------|
| TRIGLAV STEBER I, ID | 553.935.990 SIT | 42.731.544.683 SIT | 1.060 |
| NFD 1, INVESTICIJSKI SKLAD | 396.013.468 SIT | 38.091.252.963 SIT | 1.059 |
| ZLATA MONETA I, ID | 388.038.420 SIT | 14.044.076.614 SIT | 630 |
| INFOND ID | 373.732.486 SIT | 16.427.111.634 SIT | 1.179 |
| KD ID | 355.476.813 SIT | 14.641.780.285 SIT | 996 |
| OSTALI | 1.352.946.108 SIT | 101.060.806.760 SIT | 8.273 |
| SKUPAJ | 3.420.143.285 SIT | 226.996.572.939 SIT | 13.197 |



C6) NAJPROMETNEJŠI VREDNOSTNI PAPIRJI V LETU 2003

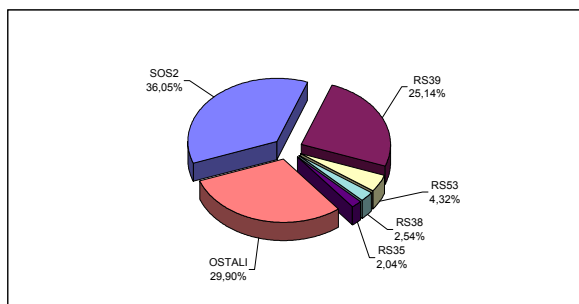
NAJPROMETNEJŠE DELNICE NA VSEH TRGIH LJUBLJANSKE BORZE

| IZDAJA | PROMET (BREZ SVEŽNJEV) | TRŽNA KAPITALIZACIJA NA 31.12.2003 | ŠTEVILO POSLOV (BREZ SVEŽNJEV) |
|-----------------|---------------------------|---------------------------------------|-----------------------------------|
| KRKA | 15.982.931.614 SIT | 184.881.312.875 SIT | 16.007 |
| PETROL | 10.354.085.998 SIT | 117.265.829.593 SIT | 10.145 |
| MERCATOR | 9.129.477.587 SIT | 104.794.587.727 SIT | 7.954 |
| GORENJE | 6.120.021.465 SIT | 59.997.282.000 SIT | 8.294 |
| PIVOVARNA LAŠKO | 4.717.263.002 SIT | 63.276.403.172 SIT | 4.092 |
| OSTALI | 47.637.755.805 SIT | 809.467.544.584 SIT | 96.145 |
| SKUPAJ | 93.941.535.471 SIT | 1.339.682.959.951 SIT | 142.637 |



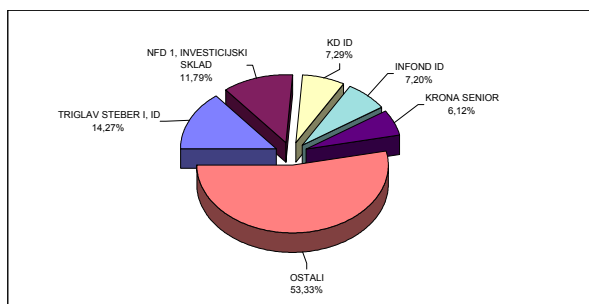
NAJPROMETNEJŠE OBVEZNICE NA VSEH TRGIH LJUBLJANSKE BORZE

| IZDAJA | PROMET (BREZ SVEŽNJEV) | TRŽNA KAPITALIZACIJA NA 31.12.2003 | ŠTEVILO POSLOV (BREZ SVEŽNJEV) |
|---|---------------------------|---------------------------------------|-----------------------------------|
| SLOVENSKA ODŠKODNINSKA DRUŽBA 2. IZDAJA | 13.188.167.487 SIT | 130.715.407.107 SIT | 5.462 |
| REPUBLIKA SLOVENIJA 39. IZDAJA | 9.195.247.404 SIT | 29.664.000.000 SIT | 18.689 |
| REPUBLIKA SLOVENIJA 53. IZDAJA | 1.582.118.026 SIT | 24.941.934.648 SIT | 705 |
| REPUBLIKA SLOVENIJA 38. IZDAJA | 929.658.479 SIT | 26.527.578.088 SIT | 292 |
| REPUBLIKA SLOVENIJA 35. IZDAJA | 747.282.142 SIT | 15.290.800.000 SIT | 48 |
| OSTALI | 10.938.911.475 SIT | 648.171.728.754 SIT | 3.834 |
| SKUPAJ | 36.581.385.013 SIT | 875.311.448.597 SIT | 29.030 |



NAJPROMETNEJŠE DELNICE INVESTICIJSKIH SKLADOV

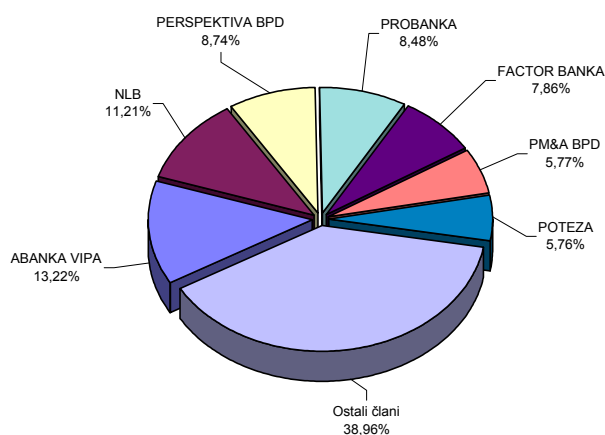
| IZDAJA | PROMET (BREZ SVEŽNJEV) | TRŽNA KAPITALIZACIJA NA 31.12.2003 | ŠTEVILO POSLOV (BREZ SVEŽNJEV) |
|----------------------------|---------------------------|---------------------------------------|-----------------------------------|
| TRIGLAV STEBER I, ID | 4.769.707.857 SIT | 42.731.544.683 SIT | 11.766 |
| NFD 1, INVESTICIJSKI SKLAD | 3.941.674.683 SIT | 38.091.252.963 SIT | 12.229 |
| KD ID | 2.436.048.758 SIT | 14.641.780.285 SIT | 10.461 |
| INFOND ID | 2.407.265.504 SIT | 16.427.111.634 SIT | 12.226 |
| KRONA SENIOR | 2.044.236.072 SIT | 8.671.427.422 SIT | 6.008 |
| OSTALI | 17.823.422.428 SIT | 106.433.455.952 SIT | 116.225 |
| SKUPAJ | 33.422.355.302 SIT | 226.996.572.939 SIT | 168.915 |



C7) PROMET ČLANOV LJUBLJANSKE BORZE V DECEMBRU 2003

| Član | Borzni trg (v SIT) | Prosti trg (v SIT) | Skupaj (v SIT) | % od skupnega prometa |
|--|---------------------------|---------------------------|---------------------------|-----------------------|
| 1 ABANKA VIPA | 6.629.523.412 SIT | 4.538.088.802 SIT | 11.167.612.214 SIT | 13,22% |
| 2 NLB | 5.165.872.015 SIT | 4.299.534.930 SIT | 9.465.406.945 SIT | 11,21% |
| 3 PERSPEKTIVA BPD | 6.267.001.978 SIT | 1.116.786.642 SIT | 7.383.788.620 SIT | 8,74% |
| 4 PROBANKA | 2.794.852.922 SIT | 4.366.207.103 SIT | 7.161.060.025 SIT | 8,48% |
| 5 FACTOR BANKA | 4.902.923.113 SIT | 1.739.856.582 SIT | 6.642.779.695 SIT | 7,86% |
| 6 PM&A BPD | 1.708.055.817 SIT | 3.163.459.283 SIT | 4.871.515.100 SIT | 5,77% |
| 7 POTEZA | 2.140.646.020 SIT | 2.726.885.320 SIT | 4.867.531.340 SIT | 5,76% |
| 8 MARIBORSKA BPH | 3.973.830.135 SIT | 827.867.677 SIT | 4.801.697.812 SIT | 5,68% |
| 9 ILIRIKA | 1.815.925.095 SIT | 2.420.785.882 SIT | 4.236.710.977 SIT | 5,02% |
| 10 SLOVENSKA ZADRUŽNA KMETIJSKA BANKA | 1.649.042.414 SIT | 1.193.937.308 SIT | 2.842.979.722 SIT | 3,37% |
| 11 SKB BANKA | 1.423.547.181 SIT | 983.115.107 SIT | 2.406.662.288 SIT | 2,85% |
| 12 PUBLIKUM | 1.270.145.225 SIT | 902.290.029 SIT | 2.172.435.254 SIT | 2,57% |
| 13 MEDVEŠEK PUŠNIK | 1.765.793.733 SIT | 343.622.778 SIT | 2.109.416.511 SIT | 2,50% |
| 14 BANK AUSTRIA CREDITANSTALT | 1.718.880.179 SIT | 291.918.050 SIT | 2.010.798.229 SIT | 2,38% |
| 15 AC - BORZNO POSREDNIŠKA HIŠA | 815.364.402 SIT | 1.134.721.327 SIT | 1.950.085.729 SIT | 2,31% |
| 16 ARGONOS BPH | 863.026.445 SIT | 1.062.440.788 SIT | 1.925.467.233 SIT | 2,28% |
| 17 CERTIUS BPH | 497.363.106 SIT | 1.119.207.205 SIT | 1.616.570.311 SIT | 1,91% |
| 18 GBD GORENJSKA BORZNO POSREDNIŠKA DRUŽBA | 689.635.958 SIT | 923.039.246 SIT | 1.612.675.204 SIT | 1,91% |
| 19 PFC INTERFIN | 870.885.813 SIT | 318.443.692 SIT | 1.189.329.505 SIT | 1,41% |
| 20 BANKA KOPER | 888.883.882 SIT | 57.200.819 SIT | 946.084.701 SIT | 1,12% |
| 21 CELJSKA BORZNO-POSREDNIŠKA HIŠA | 465.633.822 SIT | 321.572.733 SIT | 787.206.555 SIT | 0,93% |
| 22 MOJA DELNICA BPH | 376.510.660 SIT | 269.408.029 SIT | 645.918.689 SIT | 0,76% |
| 23 RAIFFEISEN KREKOVA BANKA | 357.220.526 SIT | 268.321.874 SIT | 625.542.400 SIT | 0,74% |
| 24 VERITAS BH | 157.895.299 SIT | 290.595.555 SIT | 448.490.854 SIT | 0,53% |
| 25 B P H | 253.560.811 SIT | 91.116.180 SIT | 344.676.991 SIT | 0,41% |
| 26 COGITO BIS B.H. | 144.761.679 SIT | 60.630.460 SIT | 205.392.139 SIT | 0,24% |
| 27 GORENJSKA BANKA | 14.743.733 SIT | 15.485.535 SIT | 30.229.268 SIT | 0,04% |
| Skupaj | 49.621.525.375 SIT | 34.846.538.936 SIT | 84.468.064.311 SIT | 100,00% |

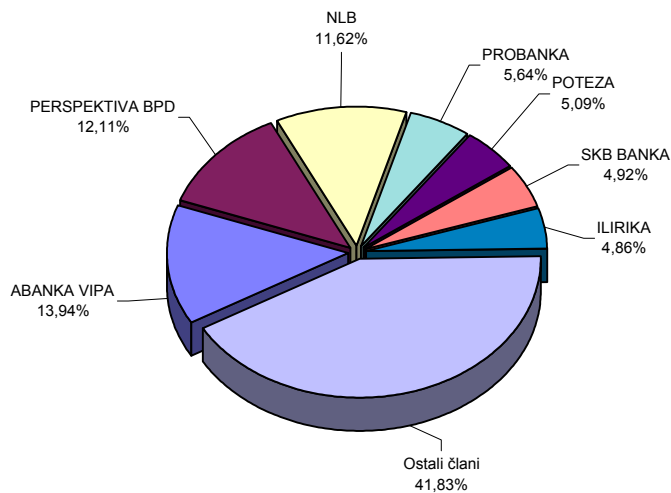
Sestava prometa po članih Ljubljanske borze v decembru 2003



C8) PROMET ČLANOV LJUBLJANSKE BORZE V LETU 2003

| | Član | Borzni trg (v SIT) | Prosti trg (v SIT) | Skupaj (v SIT) | % od skupnega prometa |
|----|---|----------------------------|----------------------------|----------------------------|-----------------------|
| 1 | ABANKA VIPA | 58.255.729.263 SIT | 36.597.758.084 SIT | 94.853.487.347 SIT | 13,94% |
| 2 | PERSPEKTIVA BPD | 75.051.014.561 SIT | 7.352.324.137 SIT | 82.403.338.698 SIT | 12,11% |
| 3 | NLB | 54.500.323.696 SIT | 24.557.476.840 SIT | 79.057.800.536 SIT | 11,62% |
| 4 | PROBANKA | 19.042.334.129 SIT | 19.310.179.684 SIT | 38.352.513.813 SIT | 5,64% |
| 5 | POTEZA | 16.951.173.685 SIT | 17.654.739.700 SIT | 34.605.913.385 SIT | 5,09% |
| 6 | SKB BANKA | 27.110.168.364 SIT | 6.335.790.730 SIT | 33.445.959.094 SIT | 4,92% |
| 7 | ILIRIKA | 16.653.387.460 SIT | 16.449.523.251 SIT | 33.102.910.711 SIT | 4,86% |
| 8 | MARIBORSKA BPH | 21.457.346.436 SIT | 7.964.625.055 SIT | 29.421.971.491 SIT | 4,32% |
| 9 | FACTOR BANKA | 17.981.655.350 SIT | 10.051.991.151 SIT | 28.033.646.501 SIT | 4,12% |
| 10 | PM&A BPD | 15.697.664.753 SIT | 10.085.549.110 SIT | 25.783.213.863 SIT | 3,79% |
| 11 | BANK AUSTRIA CREDITANSTALT | 17.532.867.789 SIT | 5.775.462.610 SIT | 23.308.330.399 SIT | 3,43% |
| 12 | AC - BORZNO POSREDNIŠKA HIŠA | 7.882.094.183 SIT | 10.507.963.230 SIT | 18.390.057.413 SIT | 2,70% |
| 13 | RAIFFEISEN KREKOVA BANKA | 6.272.652.593 SIT | 11.553.547.116 SIT | 17.826.199.709 SIT | 2,62% |
| 14 | SLOVENSKA ZADRUŽNA KMETIJSKA BANKA | 7.994.647.418 SIT | 9.561.658.862 SIT | 17.556.306.280 SIT | 2,58% |
| 15 | ARGONOS BPH | 7.070.542.622 SIT | 9.599.325.393 SIT | 16.669.868.015 SIT | 2,45% |
| 16 | PUBLIKUM | 9.191.764.829 SIT | 7.058.924.896 SIT | 16.250.689.725 SIT | 2,39% |
| 17 | GBD GORENJSKA BORZNO POSREDNIŠKA DRUŽBA | 5.899.172.852 SIT | 8.107.347.925 SIT | 14.006.520.777 SIT | 2,06% |
| 18 | MEDVEŠEK PUŠNIK | 9.592.736.874 SIT | 3.929.540.601 SIT | 13.522.277.475 SIT | 1,99% |
| 19 | PFC INTERFIN | 6.680.999.845 SIT | 5.316.297.490 SIT | 11.997.297.335 SIT | 1,76% |
| 20 | BANKA KOPER | 8.054.919.588 SIT | 2.835.277.852 SIT | 10.890.197.440 SIT | 1,60% |
| 21 | CERTIUS BPH | 3.293.770.864 SIT | 7.228.887.445 SIT | 10.522.658.309 SIT | 1,55% |
| 22 | CELJSKA BORZNO-POSREDNIŠKA HIŠA | 4.899.925.045 SIT | 4.600.833.568 SIT | 9.500.758.613 SIT | 1,40% |
| 23 | COGITO BIS B.H. | 5.859.112.049 SIT | 1.654.586.693 SIT | 7.513.698.742 SIT | 1,10% |
| 24 | MOJA DELNICA BPH | 3.975.943.413 SIT | 3.099.773.163 SIT | 7.075.716.576 SIT | 1,04% |
| 25 | VERITAS BH | 1.413.001.722 SIT | 2.180.199.184 SIT | 3.593.200.906 SIT | 0,53% |
| 26 | B P H | 1.069.095.104 SIT | 1.158.080.251 SIT | 2.227.175.355 SIT | 0,33% |
| 27 | GORENJSKA BANKA | 307.746.042 SIT | 254.019.483 SIT | 561.765.525 SIT | 0,08% |
| | Skupaj | 429.691.790.529 SIT | 250.781.683.504 SIT | 680.473.474.033 SIT | 100,00% |

Sestava prometa po članih Ljubljanske borze v letu 2003



C9) PROMET V LETIH 2002 IN 2003

MESEČNI PROMET NA BORZNEM TRGU

| LETO 2002 Mesec | Število dni trgovanja | Promet (v SIT) | | | Število poslov | |
|-----------------------|--------------------------|------------------------|----------------------|--------------------|----------------|------------------|
| | | v mesecu | povprečje na dan | povprečje na posel | v mesecu | povprečje na dan |
| December | 19 | 41.787.952.840 | 2.199.365.939 | 3.645.464 | 11.463 | 603 |
| SKUPAJ | 247 | 322.660.119.936 | | | 146.013 | |
| POVPREČJE 2002 | 21 | 26.888.343.328 | 1.306.316.275 | 2.209.804 | 12.168 | 591 |
| LETO 2003 | | | | | | |
| Januar | 20 | 31.218.935.077 | 1.560.946.754 | 3.147.387 | 9.919 | 496 |
| Februar | 20 | 14.685.502.567 | 734.275.128 | 1.878.903 | 7.816 | 391 |
| Marec | 21 | 15.725.302.818 | 748.823.944 | 1.826.400 | 8.610 | 410 |
| April | 21 | 12.260.388.500 | 583.828.024 | 1.830.728 | 6.697 | 319 |
| Maj | 20 | 12.674.122.498 | 633.706.125 | 2.337.968 | 5.421 | 271 |
| Junij | 20 | 12.663.713.847 | 633.185.692 | 2.413.975 | 5.246 | 262 |
| Julij | 23 | 12.737.762.517 | 553.815.762 | 2.313.853 | 5.505 | 239 |
| Avgust | 20 | 16.826.694.518 | 841.334.726 | 2.269.584 | 7.414 | 371 |
| September | 22 | 17.706.234.832 | 804.828.856 | 1.824.257 | 9.706 | 441 |
| Oktober | 22 | 22.155.385.177 | 1.007.062.963 | 2.285.474 | 9.694 | 441 |
| November | 20 | 21.381.051.173 | 1.069.052.559 | 1.879.488 | 11.376 | 569 |
| December | 20 | 24.810.762.689 | 1.240.538.134 | 2.083.887 | 11.906 | 595 |
| SKUPAJ | 249 | 214.845.856.213 | | | 99.310 | |
| POVPREČJE 2003 | 21 | 17.903.821.351 | 862.834.764 | 2.163.386 | 8.276 | 399 |

MESEČNI PROMET NA PROSTEM TRGU *

| LETO 2002 Mesec | Število dni trgovanja | Promet (v SIT) | | | Število poslov | |
|-----------------------|--------------------------|------------------------|--------------------|--------------------|----------------|------------------|
| | | v mesecu | povprečje na dan | povprečje na posel | v mesecu | povprečje na dan |
| December | 19 | 20.256.196.959 | 1.066.115.629 | 418.551 | 48.396 | 2.547 |
| SKUPAJ | 247 | 158.380.716.772 | | | 306.792 | |
| POVPREČJE 2002 | 21 | 13.198.393.064 | 641.217.477 | 516.248 | 25.566 | 1.242 |
| LETO 2003 | | | | | | |
| Januar | 20 | 10.280.770.873 | 514.038.544 | 541.977 | 18.969 | 948 |
| Februar | 20 | 11.697.210.667 | 584.860.533 | 505.279 | 23.150 | 1.158 |
| Marec | 21 | 9.157.982.800 | 436.094.419 | 479.024 | 19.118 | 910 |
| April | 21 | 8.869.272.571 | 422.346.313 | 473.457 | 18.733 | 892 |
| Maj | 20 | 5.967.011.896 | 298.350.595 | 348.439 | 17.125 | 856 |
| Junij | 20 | 11.086.277.540 | 554.313.877 | 603.368 | 18.374 | 919 |
| Julij | 23 | 9.869.426.621 | 429.105.505 | 451.174 | 21.875 | 951 |
| Avgust | 20 | 10.025.353.802 | 501.267.690 | 513.410 | 19.527 | 976 |
| September | 22 | 11.185.492.263 | 508.431.467 | 520.861 | 21.475 | 976 |
| Oktober | 22 | 10.213.605.513 | 464.254.796 | 477.316 | 21.398 | 973 |
| November | 20 | 9.615.165.056 | 480.758.253 | 471.817 | 20.379 | 1.019 |
| December | 20 | 17.423.269.468 | 871.163.473 | 778.902 | 22.369 | 1.118 |
| SKUPAJ | 249 | 125.390.839.070 | | | 242.492 | |
| POVPREČJE 2003 | 21 | 10.449.236.589 | 503.577.667 | 517.093 | 20.208 | 974 |

* Vključuje promet z delnicami, obveznicami, investicijskimi skladi, kratkoročnimi vrednostnimi papirji in pokojninskimi boni (le-ti so bili izključeni s 1.1.2003)

MESEČNI PROMET NA VSEH TRGIH LJUBLJANSKE BORZE

| LETO 2002 Mesec | Število dni trgovanja | Promet (v SIT) | | | Število poslov | |
|-----------------------|--------------------------|------------------------|----------------------|--------------------|----------------|------------------|
| | | v mesecu | povprečje na dan | povprečje na posel | v mesecu | povprečje na dan |
| December | 19 | 62.044.149.799 | 3.265.481.568 | 1.036.505 | 59.859 | 3.160 |
| SKUPAJ | 247 | 481.040.836.708 | | | 452.805 | |
| POVPREČJE 2002 | 21 | 40.086.736.392 | 1.947.533.752 | 1.062.358 | 37.734 | 1.833 |
| LETO 2003 | | | | | | |
| Januar | 20 | 41.499.705.950 | 2.074.985.298 | 1.436.572 | 28.888 | 1.444 |
| Februar | 20 | 26.382.713.234 | 1.319.135.662 | 851.990 | 30.966 | 1.548 |
| Marec | 21 | 24.883.285.618 | 1.184.918.363 | 897.406 | 27.728 | 1.320 |
| April | 21 | 21.129.661.071 | 1.006.174.337 | 830.895 | 25.430 | 1.211 |
| Maj | 20 | 18.641.134.394 | 932.056.720 | 826.805 | 22.546 | 1.127 |
| Junij | 20 | 23.749.991.387 | 1.187.499.569 | 1.005.503 | 23.620 | 1.181 |
| Julij | 23 | 22.607.189.138 | 982.921.267 | 825.683 | 27.380 | 1.190 |
| Avgust | 20 | 26.852.048.320 | 1.342.602.416 | 996.698 | 26.941 | 1.347 |
| September | 22 | 28.891.727.095 | 1.313.260.323 | 926.581 | 31.181 | 1.417 |
| Oktober | 22 | 32.368.990.690 | 1.471.317.759 | 1.041.071 | 31.092 | 1.413 |
| November | 20 | 30.996.216.229 | 1.549.810.811 | 976.105 | 31.755 | 1.588 |
| December | 20 | 42.234.032.157 | 2.111.701.608 | 1.232.211 | 34.275 | 1.714 |
| SKUPAJ | 249 | 340.236.695.283 | | | 341.802 | |
| POVPREČJE 2003 | 21 | 28.353.057.940 | 1.366.412.431 | 995.420 | 28.484 | 1.373 |

PROMET Z VREDNOSTNIMI PAPIRJI NA VSEH TRGIH LJUBLJANSKE BORZE V LETIH 2003 - 1990 (v SIT)

Skupni promet in število poslov

| Leto | Število dni trgovanja | Promet (v SIT) | | | Število poslov | |
|------|--------------------------|-----------------|------------------|--------------------|----------------|------------------|
| | | v letu | povprečje na dan | povprečje na posel | v letu | povprečje na dan |
| 2003 | 249 | 340.236.695.283 | 1.366.412.431 | 995.420 | 341.802 | 1.373 |
| 2002 | 247 | 481.040.836.708 | 1.947.533.752 | 1.062.358 | 452.805 | 1.833 |
| 2001 | 247 | 348.643.571.200 | 1.411.512.434 | 1.088.977 | 320.157 | 1.296 |
| 2000 | 249 | 269.617.104.598 | 1.082.799.617 | 679.818 | 396.602 | 1.593 |
| 1999 | 254 | 265.671.058.734 | 1.045.949.050 | 594.292 | 447.038 | 1.760 |
| 1998 | 252 | 173.374.959.032 | 687.995.869 | 729.680 | 237.604 | 943 |
| 1997 | 249 | 108.296.251.892 | 434.924.706 | 771.594 | 140.354 | 564 |
| 1996 | 240 | 87.004.346.423 | 362.518.110 | 662.875 | 131.253 | 547 |
| 1995 | 247 | 88.098.296.414 | 356.673.265 | 722.573 | 121.923 | 494 |
| 1994 | 252 | 112.830.429.696 | 447.739.800 | 1.078.252 | 104.642 | 415 |
| 1993 | 251 | 87.387.724.215 | 348.158.264 | 1.808.072 | 48.332 | 193 |
| 1992 | 106 | 22.710.966.299 | 214.254.399 | 3.678.485 | 6.174 | 58 |
| 1991 | 98 | 1.674.875.622 | 17.090.568 | 531.707 | 3.150 | 32 |
| 1990 | 62 | 13.545.000 | 218.468 | 52.096 | 260 | 4 |

Povprečni promet in število poslov

| Leto | Promet (v SIT) | | | Število poslov | |
|------|----------------|---------------|-----------|----------------|--------|
| | na mesec | na dan | na posel | na mesec | na dan |
| 2003 | 28.353.057.940 | 1.366.412.431 | 995.420 | 28.484 | 1.373 |
| 2002 | 40.086.736.392 | 1.947.533.752 | 1.062.358 | 37.734 | 1.833 |
| 2001 | 29.053.630.933 | 1.411.512.434 | 1.088.977 | 26.680 | 1.296 |
| 2000 | 22.468.092.050 | 1.082.799.617 | 679.818 | 33.050 | 1.593 |
| 1999 | 22.139.254.895 | 1.045.949.050 | 594.292 | 37.253 | 1.760 |
| 1998 | 14.447.913.253 | 687.995.869 | 729.680 | 19.800 | 943 |
| 1997 | 9.024.687.658 | 434.924.706 | 771.594 | 11.696 | 564 |
| 1996 | 7.250.362.202 | 362.518.110 | 662.875 | 10.938 | 547 |
| 1995 | 7.341.524.701 | 356.673.265 | 722.573 | 10.160 | 494 |
| 1994 | 9.402.535.808 | 447.739.800 | 1.078.252 | 8.720 | 415 |
| 1993 | 7.282.310.351 | 348.158.264 | 1.808.072 | 4.028 | 193 |
| 1992 | 1.892.580.525 | 214.254.399 | 3.678.485 | 515 | 58 |
| 1991 | 139.572.969 | 17.090.568 | 531.707 | 263 | 32 |
| 1990 | 1.128.750 | 218.468 | 52.096 | 22 | 4 |

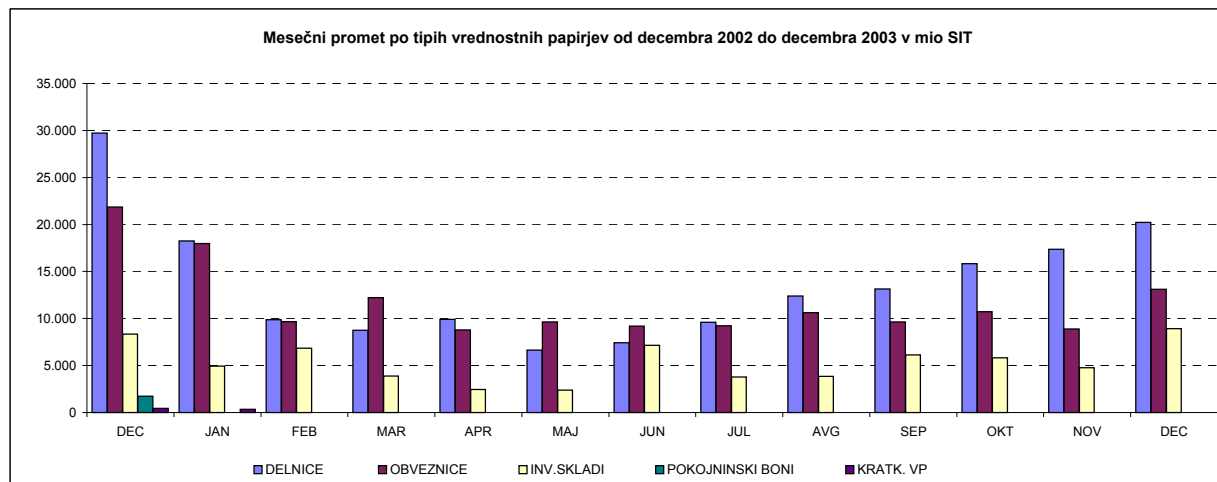
SESTAVA PROMETA

MESEČNI PROMET PO SEGMENTIH NA LJUBLJANSKI BORZI OD DECEMBRA 2002 DO DECEMBRA 2003 (v SIT)

| LETO 2002 | BORZNI TRG | | PROSTI TRG | | POSEBNE INV. DRUŽBE | POOBL. INV. DRUŽBE | POKOJNINSKI BONI | KRATKOROČNI VP | SKUPAJ |
|--------------------|------------------------|------------------------|-----------------------|-----------------------|-----------------------|-----------------------|----------------------|--------------------|------------------------|
| | DELNICE | OBVEZNICE | DELNICE | OBVEZNICE | | | | | |
| Mesec | | | | | | | | | |
| December | 23.298.004.818 | 18.489.948.022 | 6.410.455.131 | 3.351.798.096 | 3.030.024.834 | 5.302.275.946 | 1.734.265.589 | 427.377.363 | 62.044.149.799 |
| SKUPAJ 2002 | 237.887.493.308 | 84.772.626.628 | 40.950.115.213 | 25.798.593.581 | 21.125.726.271 | 64.614.277.243 | 5.230.144.279 | 661.860.184 | 481.040.836.707 |
| LETO 2003 | | | | | | | | | |
| Januar | 15.501.985.498 | 15.716.949.579 | 2.750.697.153 | 2.250.925.976 | 1.822.652.590 | 3.108.385.154 | izključeni 1.1. | 348.110.000 | 41.499.705.950 |
| Februar | 7.105.127.358 | 7.580.375.209 | 2.770.161.900 | 2.080.499.702 | 3.218.326.430 | 3.628.222.635 | - | 0 | 26.382.713.234 |
| Marec | 5.265.613.629 | 10.459.689.189 | 3.493.589.876 | 1.772.940.188 | 1.537.002.303 | 2.354.450.433 | - | 0 | 24.883.285.618 |
| April | 5.255.687.698 | 7.004.700.802 | 4.642.547.508 | 1.788.227.265 | 1.020.587.047 | 1.417.910.751 | - | 0 | 21.129.661.071 |
| Maj | 4.487.349.440 | 8.186.773.058 | 2.136.389.832 | 1.461.588.896 | 699.513.232 | 1.669.519.936 | - | 0 | 18.641.134.394 |
| Junij | 5.523.599.700 | 7.140.114.147 | 1.892.258.472 | 2.040.567.812 | 3.720.791.735 | 3.432.659.521 | - | 0 | 23.749.991.387 |
| Julij | 4.943.906.004 | 7.793.856.513 | 4.646.661.840 | 1.441.930.844 | 1.803.613.559 | 1.977.220.378 | - | 0 | 22.607.189.138 |
| Avgust | 7.706.571.054 | 9.120.123.464 | 4.682.619.663 | 1.491.671.447 | 1.817.172.325 | 2.033.890.367 | - | 0 | 26.852.048.320 |
| September | 10.935.618.595 | 6.770.616.237 | 2.205.700.073 | 2.866.239.219 | 3.989.783.455 | 2.123.769.516 | - | 0 | 28.891.727.095 |
| Oktober | 13.119.846.272 | 9.035.538.905 | 2.696.926.376 | 1.703.632.094 | 3.777.053.468 | 2.035.993.575 | - | 0 | 32.368.990.690 |
| November | 13.995.131.984 | 7.385.919.189 | 3.362.332.486 | 1.500.315.991 | 2.309.607.154 | 2.442.909.425 | - | 0 | 30.996.216.229 |
| December | 13.836.949.777 | 10.973.812.912 | 6.369.766.697 | 2.150.263.378 | 6.519.144.272 | 2.384.095.121 | - | 0 | 42.234.032.157 |
| SKUPAJ 2003 | 107.677.387.009 | 107.168.469.204 | 41.649.651.876 | 22.548.802.812 | 32.235.247.570 | 28.609.026.812 | - | 348.110.000 | 340.236.695.283 |

MESEČNI PROMET Z VREDNOSTNIMI PAPIRJI NA VSEH TRGIH LJUBLJANSKE BORZE OD DECEMBRA 2002 DO DECEMBRA 2003 (v SIT)

| LETO 2002 | DELNICE | OBVEZNICE | INVESTICIJSKI SKLADI | POKOJNINSKI BONI | KRATKOROČNI VP | SKUPAJ |
|--------------------|------------------------|------------------------|-----------------------|----------------------|--------------------|------------------------|
| Mesec | | | | | | |
| December | 29.708.459.949 | 21.841.746.118 | 8.332.300.780 | 1.734.265.589 | 427.377.363 | 62.044.149.799 |
| SKUPAJ 2002 | 278.837.608.521 | 110.571.220.209 | 85.740.003.514 | 5.230.144.279 | 661.860.184 | 481.040.836.707 |
| LETO 2003 | | | | | | |
| Januar | 18.252.682.651 | 17.967.875.555 | 4.931.037.744 | - | 348.110.000 | 41.499.705.950 |
| Februar | 9.875.289.258 | 9.660.874.911 | 6.846.549.065 | - | 0 | 26.382.713.234 |
| Marec | 8.759.203.505 | 12.232.629.377 | 3.891.452.736 | - | 0 | 24.883.285.618 |
| April | 9.898.235.206 | 8.792.928.067 | 2.438.497.798 | - | 0 | 21.129.661.071 |
| Maj | 6.623.739.272 | 9.648.361.954 | 2.369.033.168 | - | 0 | 18.641.134.394 |
| Junij | 7.415.858.172 | 9.180.681.959 | 7.153.451.256 | - | 0 | 23.749.991.387 |
| Julij | 9.590.567.844 | 9.235.787.357 | 3.780.833.937 | - | 0 | 22.607.189.138 |
| Avgust | 12.389.190.717 | 10.611.794.911 | 3.851.062.692 | - | 0 | 26.852.048.320 |
| September | 13.141.318.668 | 9.636.855.456 | 6.113.552.971 | - | 0 | 28.891.727.095 |
| Oktober | 15.816.772.648 | 10.739.170.999 | 5.813.047.043 | - | 0 | 32.368.990.690 |
| November | 17.357.464.470 | 8.886.235.180 | 4.752.516.579 | - | 0 | 30.996.216.229 |
| December | 20.206.716.474 | 13.124.076.290 | 8.903.239.393 | - | 0 | 42.234.032.157 |
| SKUPAJ 2003 | 149.327.038.885 | 129.717.272.016 | 60.844.274.382 | - | 348.110.000 | 340.236.695.283 |



D) TRŽNA KAPITALIZACIJA

TRŽNA KAPITALIZACIJA - BORZNA KOTACIJA v SIT

| | 31.12.2001 | 31.12.2002 | 30.11.2003 | 31.12.2003 | Indeks 31.12.2003 / 30.11.2003 | Indeks 31.12.2003 / 31.12.2002 | Indeks 31.12.2003 / 31.12.2001 | DELEŽ |
|------------------|------------------------|--------------------------|--------------------------|--------------------------|--------------------------------------|--------------------------------------|--------------------------------------|----------------|
| DELNICE | 697.253.506.985 | 1.010.570.041.658 | 976.243.288.452 | 978.082.384.866 | 100 | 97 | 140 | 57,67% |
| Banke | 79.442.339.672 | 33.896.698.650 | 2.340.000.000 | 2.446.156.000 | 105 | 7 | 3 | 0,25% |
| Podjetja | 617.811.167.313 | 976.673.343.008 | 973.903.288.452 | 975.636.228.866 | 100 | 100 | 158 | 99,75% |
| OBVEZNICE | 288.037.807.017 | 542.643.632.999 | 721.633.157.715 | 718.041.247.391 | 100 | 132 | 249 | 42,33% |
| Država | 228.546.965.439 | 487.019.103.209 | 600.849.557.020 | 597.558.851.786 | 99 | 123 | 261 | 83,22% |
| Banke | 51.348.800.666 | 47.711.720.325 | 102.435.289.715 | 102.457.923.187 | 100 | 215 | 200 | 14,27% |
| Podjetja | 8.142.040.911 | 7.912.809.466 | 18.348.310.980 | 18.024.472.417 | 98 | 228 | 221 | 2,51% |
| SKUPAJ | 985.291.314.002 | 1.553.213.674.657 | 1.697.876.446.168 | 1.696.123.632.257 | 100 | 109 | 172 | 100,00% |

TRŽNA KAPITALIZACIJA - PROSTI TRG v SIT

| | 31.12.2001 | 31.12.2002 | 30.11.2003 | 31.12.2003 | Indeks 31.12.2003 / 30.11.2003 | Indeks 31.12.2003 / 31.12.2002 | Indeks 31.12.2003 / 31.12.2001 | DELEŽ |
|---|--------------------------|--------------------------|--------------------------|--------------------------|--------------------------------------|--------------------------------------|--------------------------------------|----------------|
| DELNICE | 152.735.137.497 | 222.537.194.239 | 333.915.278.439 | 361.600.575.085 | 108 | 162 | 237 | 48,48% |
| Banke | 1.517.700.000 | 1.517.700.000 | - | - | - | - | - | - |
| Podjetja | 151.217.437.497 | 221.019.494.239 | 333.915.278.439 | 361.600.575.085 | 108 | 164 | 239 | 100,00% |
| OBVEZNICE | 72.881.061.519 | 148.095.012.559 | 158.737.434.168 | 157.270.201.206 | 99 | 106 | 216 | 21,09% |
| Država | 62.524.585.291 | 123.062.417.619 | 132.817.309.313 | 132.561.415.045 | 100 | 108 | 212 | 84,29% |
| Občine | 22.786.828 | - | - | - | - | - | - | - |
| Banke | 4.856.624.595 | 19.058.543.599 | 20.688.592.669 | 20.521.003.185 | 99 | 108 | 423 | 13,05% |
| Podjetja | 5.477.064.804 | 5.974.051.341 | 5.231.532.186 | 4.187.782.977 | 80 | 70 | 76 | 2,66% |
| POKOJNINSKI BONI | 6.693.138.166 | 6.549.976.331 | - | - | - | - | - | - |
| POSEBNE INV. DRUŽBE - ID | - | 94.139.829.652 | 145.729.246.662 | 151.799.714.300 | 104 | 161 | - | 20,35% |
| POOBL. INV. DRUŽBE - PID | 162.367.936.564 | 149.671.335.336 | 95.567.769.387 | 75.196.858.639 | 79 | 50 | 46 | 10,08% |
| SKUPAJ * | 394.677.273.745 | 620.993.348.117 | 733.949.728.655 | 745.867.349.231 | 102 | 120 | 189 | 100,00% |
| SKUPAJ DELNICE | 849.988.644.482 | 1.233.107.235.897 | 1.310.158.566.891 | 1.339.682.959.951 | 102 | 109 | 158 | 54,86% |
| SKUPAJ OBVEZNICE | 360.918.868.536 | 690.738.645.559 | 880.370.591.883 | 875.311.448.597 | 99 | 127 | 243 | 35,84% |
| POKOJNINSKI BONI | 6.693.138.166 | 6.549.976.331 | - | - | - | - | - | - |
| INVESTICIJSKI SKLADI - ID in PID | 162.367.936.564 | 243.811.164.988 | 241.297.016.049 | 226.996.572.939 | 94 | 93 | 140 | 9,30% |
| SKUPNA TRŽNA KAP. NA LJUBLJANSKI BORZI * | 1.379.968.587.748 | 2.174.207.022.774 | 2.431.826.174.823 | 2.441.990.981.488 | 100 | 112 | 177 | 100,00% |

* v tržni kapitalizaciji so vključeni investicijski skladi

Tržna kapitalizacija vseh delnic (brez delnic inv.skladov) na borzi je 31.12.2003 predstavljala 25,4% bruto domačega proizvoda (BDP) v letu 2002 - 5.285 mrd SIT (po tekočih cenah); VIR: Statistični urad RS.

DEVIZNI TEČAJI:

| | | | |
|---------------------------------|---------------------------------|---------------------------------|---------------------------------|
| 1USD=250,9458 SIT na 31.12.2001 | 1USD=222,0491 SIT na 30.12.2002 | 1USD=196,9977 SIT na 30.11.2003 | 1USD=189,3674 SIT na 31.12.2003 |
| 1EUR=221,4095 SIT na 31.12.2001 | 1EUR=230,2205 SIT na 30.12.2002 | 1EUR=236,22 SIT na 30.11.2003 | 1EUR=236,6903 SIT na 31.12.2003 |



D1) TRŽNA KAPITALIZACIJA DELNIC - BORZNA KOTACIJA

| Izdaja | Št. delnic, ki kotirajo | Št. delnic celotnega razreda | Delež delnic na organiz. trgu | Tečaj na 30.12.2003 | Tržna kapitalizacija na 31.12.2003 (v SIT) | Tržna kapitalizacija na 31.12.2003 (v EUR) | Tržna kapitalizacija na 31.12.2003 (v USD) |
|------------------------------|-------------------------|------------------------------|-------------------------------|---------------------|--|--|--|
| Redne delnice | - | - | - | - | 975.636.228.866 | 4.121.994.982 | 5.152.081.239 |
| 1 KRKA | 3.542.612 | 3.542.612 | 100,00% | 52.188 SIT | 184.881.303.664 | 781.110.606 | 976.310.092 |
| 2 PETROL | 2.086.301 | 2.086.301 | 100,00% | 56.208 SIT | 117.265.826.047 | 495.439.932 | 619.250.336 |
| 3 MERCATOR | 3.208.504 | 3.208.504 | 100,00% | 32.662 SIT | 104.794.585.481 | 442.749.811 | 553.392.957 |
| 4 PIVOVARNA LAŠKO | 8.747.652 | 8.747.652 | 100,00% | 7.234 SIT | 63.276.403.172 | 267.338.388 | 334.146.232 |
| 5 GORENJE | 12.200.000 | 12.200.000 | 100,00% | 4.918 SIT | 59.997.282.000 | 253.484.330 | 316.830.046 |
| 6 ISTRABENZ | 5.180.000 | 5.180.000 | 100,00% | 10.217 SIT | 52.922.298.800 | 223.593.019 | 279.468.899 |
| 7 LUKA KOPER | 7.140.000 | 7.140.000 | 100,00% | 7.218 SIT | 51.533.449.800 | 217.725.229 | 272.134.749 |
| 8 SAVA | 1.720.987 | 1.720.987 | 100,00% | 27.655 SIT | 47.594.205.263 | 201.082.196 | 251.332.623 |
| 9 INTEREUROPA | 7.902.413 | 7.902.413 | 100,00% | 5.384 SIT | 42.550.226.702 | 179.771.738 | 224.696.683 |
| 10 PIVOVARNA UNION | 451.114 | 451.114 | 100,00% | 87.095 SIT | 39.289.692.629 | 165.996.210 | 207.478.651 |
| 11 MERKUR | 1.214.585 | 1.214.585 | 100,00% | 24.391 SIT | 29.625.185.652 | 125.164.342 | 156.442.902 |
| 12 DROGA PORTOROŽ | 282.768 | 282.768 | 100,00% | 93.609 SIT | 26.469.544.882 | 111.831.980 | 139.778.784 |
| 13 TERME ČATEŽ | 674.971 | 674.971 | 100,00% | 28.150 SIT | 19.000.096.165 | 80.274.080 | 100.334.567 |
| 14 KOLINSKA | 3.166.992 | 3.169.525 | 99,92% | 5.936 SIT | 18.798.504.434 | 79.422.369 | 99.270.014 |
| 15 DELO | 667.464 | 667.464 | 100,00% | 27.736 SIT | 18.512.761.480 | 78.215.125 | 97.761.080 |
| 16 SALUS | 134.980 | 134.980 | 100,00% | 126.866 SIT | 17.124.328.137 | 72.349.091 | 90.429.124 |
| 17 ETOL | 274.576 | 274.576 | 100,00% | 50.000 SIT | 13.728.800.000 | 58.003.222 | 72.498.223 |
| 18 ŽITO | 348.765 | 348.765 | 100,00% | 33.857 SIT | 11.808.206.358 | 49.888.848 | 62.356.067 |
| 19 AERODROM | 1.936.229 | 1.936.229 | 100,00% | 6.061 SIT | 11.735.483.969 | 49.581.601 | 61.972.039 |
| 20 RADENSKA | 5.061.856 | 5.061.856 | 100,00% | 1.750 SIT | 8.858.248.000 | 37.425.480 | 46.778.104 |
| 21 TERME 3000 | 3.184.444 | 3.184.444 | 100,00% | 2.294 SIT | 7.305.783.269 | 30.866.424 | 38.579.942 |
| 22 COMET | 1.700.688 | 1.700.688 | 100,00% | 3.449 SIT | 5.865.945.022 | 24.783.208 | 30.976.530 |
| 23 MLINOTEST | 2.389.177 | 2.389.177 | 100,00% | 2.098 SIT | 5.012.827.831 | 21.178.848 | 26.471.440 |
| 24 ŽIVILA KRANJ | 319.997 | 319.997 | 100,00% | 13.981 SIT | 4.473.807.658 | 18.901.525 | 23.625.015 |
| 25 DELO PRODAJA | 593.549 | 593.549 | 100,00% | 6.038 SIT | 3.584.121.895 | 15.142.665 | 18.926.816 |
| 26 KOMPAS MTS | 2.973.005 | 2.973.005 | 100,00% | 1.189 SIT | 3.534.397.534 | 14.932.583 | 18.664.234 |
| 27 EMONA OBALA KOPER | 1.741.456 | 1.741.456 | 100,00% | 1.700 SIT | 2.960.475.200 | 12.507.801 | 15.633.500 |
| 28 GRADB.PODJETJE GROSUPLJE | 199.411 | 199.411 | 100,00% | 5.495 SIT | 1.095.779.398 | 4.629.591 | 5.786.526 |
| 29 TEHNOUNION | 84.005 | 84.005 | 100,00% | 12.100 SIT | 1.016.460.500 | 4.294.475 | 5.367.664 |
| 30 GEODETSKI ZAVOD SLOVENIJE | 379.820 | 379.820 | 100,00% | 2.032 SIT | 771.706.881 | 3.260.408 | 4.075.183 |
| 31 NIKA | 186.695 | 186.695 | 100,00% | 1.331 SIT | 248.491.045 | 1.049.857 | 1.312.217 |
| Prednostne delnice | - | - | - | - | 2.446.156.000 | 10.334.838 | 12.917.514 |
| 1 PROBANKA | 400.000 | 400.000 | 100,00% | 6.115 SIT | 2.446.156.000 | 10.334.838 | 12.917.514 |
| SKUPAJ DELNICE | - | - | - | - | 978.082.384.866 | 4.132.329.820 | 5.164.998.753 |

| | | |
|-----------------------|--------|----------------------------|
| DEVIZNI TEČAJI | 1 USD= | 189,3674 SIT na 31.12.2003 |
| | 1 EUR= | 236,6903 SIT na 31.12.2003 |

TRŽNA KAPITALIZACIJA DELNIC - PROSTI TRG

| Izdaja | Število trgovanih delnic | Št. izdanih delnic razreda | Borzi javljen delež delnic na organiz. trgu | Tečaj na 30.12.2003 | Tržna kapitalizacija na 31.12.2003 (v SIT) | Tržna kapitalizacija na 31.12.2003 (v EUR) | Tržna kapitalizacija na 31.12.2003 (v USD) |
|-----------------------------|--------------------------------|----------------------------------|---|------------------------|--|--|--|
| Redne delnice | - | - | - | - | 360.157.402.111 | 1.521.639.890 | 1.901.897.592 |
| 1 HELIOS | 219.861 | 219.861 | 100,00% | 136.316 SIT | 29.970.468.741 | 126.623.139 | 158.266.252 |
| 2 CINKARNA | 812.477 | 814.626 | 99,74% | 27.302 SIT | 22.182.507.047 | 93.719.544 | 117.140.052 |
| 3 ZVON ENA HOLDING | 11.520.720 | 11.520.720 | 100,00% | 1.829 SIT | 21.075.544.339 | 89.042.704 | 111.294.470 |
| 4 AKTIVA INVEST | 775.110 | 775.110 | 100,00% | 24.789 SIT | 19.214.418.821 | 81.179.579 | 101.466.350 |
| 5 NFD HOLDING | 29.134.540 | 29.134.540 | 100,00% | 635 SIT | 18.509.173.262 | 78.199.965 | 97.742.131 |
| 6 JUTEKS | 641.432 | 641.432 | 100,00% | 28.280 SIT | 18.139.671.303 | 76.638.845 | 95.790.887 |
| 7 KD GROUP | 186.436 | 186.436 | 100,00% | 90.000 SIT | 16.779.240.000 | 70.891.118 | 88.606.803 |
| 8 INFOND HOLDING | 16.833.414 | 16.833.414 | 100,00% | 948 SIT | 15.959.254.811 | 67.426.738 | 84.276.675 |
| 9 BELINKA HOLDING | 2.702.532 | 2.702.532 | 100,00% | 5.474 SIT | 14.793.660.168 | 62.502.182 | 78.121.473 |
| 10 LESNINA | 76.495 | 76.495 | 100,00% | 189.299 SIT | 14.480.462.958 | 61.178.945 | 76.467.560 |
| 11 TRIGLAV, finančna družba | 6.356.989 | 6.356.989 | 100,00% | 1.218 SIT | 7.745.037.548 | 32.722.243 | 40.899.529 |
| 12 VIPA HOLDING | 7.347.565 | 7.347.565 | 100,00% | 1.050 SIT | 7.716.706.666 | 32.602.547 | 40.749.921 |
| 13 MAKSIMA HOLDING | 6.399.850 | 6.399.850 | 100,00% | 1.199 SIT | 7.674.508.125 | 32.424.261 | 40.527.082 |
| 14 KD HOLDING | 924.969 | 924.969 | 100,00% | 7.958 SIT | 7.360.727.558 | 31.098.560 | 38.870.088 |
| 15 DZS | 1.429.368 | 1.686.384 | 84,76% | 4.800 SIT | 6.860.866.344 | 28.986.682 | 36.230.451 |
| 16 CETIS | 200.000 | 220.642 | 90,64% | 31.534 SIT | 6.306.800.000 | 26.645.790 | 33.304.571 |
| 17 FRUCTAL | 2.504.151 | 2.505.613 | 99,94% | 2.497 SIT | 6.253.591.251 | 26.420.987 | 33.023.589 |
| 18 KD Naložbe | 9.566.329 | 9.566.329 | 100,00% | 552 SIT | 5.282.144.221 | 22.316.691 | 27.893.630 |
| 19 GRAND HOTEL UNION | 1.814.613 | 1.814.613 | 100,00% | 2.500 SIT | 4.536.532.500 | 19.166.533 | 23.956.249 |
| 20 NAMA | 2.861.310 | 2.861.310 | 100,00% | 1.500 SIT | 4.291.965.000 | 18.133.253 | 22.664.751 |
| 21 ZLATA MONETA II | 8.232.861 | 8.232.861 | 100,00% | 511 SIT | 4.203.616.498 | 17.759.986 | 22.198.206 |
| 22 TOSAMA | 295.670 | 295.670 | 100,00% | 13.998 SIT | 4.138.788.660 | 17.486.093 | 21.855.867 |
| 23 PINUS TKI | 133.383 | 133.383 | 100,00% | 29.900 SIT | 3.988.151.700 | 16.849.663 | 21.060.392 |
| 24 TOVARNA SLADKORJA ORMOŽ | 497.163 | 497.163 | 100,00% | 7.892 SIT | 3.923.734.687 | 16.577.505 | 20.720.223 |
| 25 ETRA 33 | 45.423 | 45.423 | 100,00% | 82.727 SIT | 3.757.720.785 | 15.876.108 | 19.843.546 |
| 26 SWATY | 288.940 | 288.940 | 100,00% | 13.000 SIT | 3.756.220.000 | 15.869.767 | 19.835.621 |
| 27 GORENJSKI TISK | 960.176 | 1.070.328 | 89,71% | 3.900 SIT | 3.744.782.418 | 15.821.444 | 19.775.222 |
| 28 SLOVENIJALES | 273.604 | 273.604 | 100,00% | 13.200 SIT | 3.611.572.800 | 15.258.643 | 19.071.777 |
| 29 HOTELI PALACE | 2.346.102 | 2.346.102 | 100,00% | 1.500 SIT | 3.519.153.000 | 14.868.176 | 18.583.732 |
| 30 MEDALJON | 1.734.000 | 1.734.000 | 100,00% | 2.020 SIT | 3.502.680.000 | 14.798.579 | 18.496.742 |
| 31 SATURNUS EMBALAŽA | 84.064 | 85.929 | 97,83% | 39.900 SIT | 3.354.153.600 | 14.171.065 | 17.712.413 |
| 32 JATA EMONA | 3.197.534 | 3.197.534 | 100,00% | 984 SIT | 3.147.332.716 | 13.297.261 | 16.620.246 |
| 33 MIP | 1.478.742 | 1.478.742 | 100,00% | 2.099 SIT | 3.103.982.970 | 13.114.111 | 16.391.327 |
| 34 MITOL | 770.509 | 770.509 | 100,00% | 4.000 SIT | 3.082.036.000 | 13.021.387 | 16.275.431 |
| 35 MARINA PORTOROŽ | 313.932 | 313.932 | 100,00% | 8.918 SIT | 2.799.780.567 | 11.828.878 | 14.784.913 |
| 36 KS4 NALOŽBE | 2.637.490 | 2.637.490 | 100,00% | 1.000 SIT | 2.637.490.000 | 11.143.211 | 13.927.899 |
| 37 COLOR | 950.391 | 950.391 | 100,00% | 2.400 SIT | 2.280.938.400 | 9.636.806 | 12.045.043 |
| 38 LIV POSTOJNA | 161.600 | 161.600 | 100,00% | 14.001 SIT | 2.262.561.600 | 9.559.165 | 11.947.999 |
| 39 LIP BLED | 2.155.899 | 2.155.899 | 100,00% | 905 SIT | 1.951.088.595 | 8.243.213 | 10.303.192 |
| 40 MELAMIN | 466.489 | 466.489 | 100,00% | 4.121 SIT | 1.922.401.169 | 8.122.011 | 10.151.701 |
| 41 MEDVEŠEK PUŠNIK | 80.000 | 80.000 | 100,00% | 24.000 SIT | 1.920.000.000 | 8.111.866 | 10.139.021 |
| 42 PLAMA - PUR | 686.798 | 686.798 | 100,00% | 2.700 SIT | 1.854.354.600 | 7.834.519 | 9.792.364 |
| 43 POM-INVEST | 2.241.983 | 2.241.983 | 100,00% | 813 SIT | 1.822.059.584 | 7.698.075 | 9.621.823 |
| 44 KS2 NALOŽBE | 4.429.040 | 4.429.040 | 100,00% | 397 SIT | 1.756.734.426 | 7.422.080 | 9.276.858 |
| 45 MODRA LINIJA HOLDING | 1.882.991 | 1.882.991 | 100,00% | 861 SIT | 1.621.650.679 | 6.851.361 | 8.563.516 |
| 46 VIZIJA HOLDING | 2.277.503 | 2.277.503 | 100,00% | 650 SIT | 1.480.376.950 | 6.254.489 | 7.817.486 |
| 47 CERTIUS INVEST | 3.091.062 | 3.091.062 | 100,00% | 410 SIT | 1.267.644.526 | 5.355.710 | 6.694.101 |
| 48 INTERTRADE ITS | 1.260.000 | 1.260.000 | 100,00% | 1.000 SIT | 1.260.000.000 | 5.323.412 | 6.653.732 |
| 49 AKTIVA AVANT | 2.951.872 | 2.951.872 | 100,00% | 400 SIT | 1.180.748.800 | 4.988.581 | 6.235.227 |
| 50 VELANA | 1.409.645 | 1.409.645 | 100,00% | 793 SIT | 1.117.453.784 | 4.721.164 | 5.900.983 |
| 51 JADRAN | 226.334 | 226.334 | 100,00% | 4.850 SIT | 1.097.719.900 | 4.637.790 | 5.796.773 |
| 52 TERME DOBRNA | 682.010 | 692.542 | 98,48% | 1.547 SIT | 1.054.892.147 | 4.456.846 | 5.570.611 |
| 53 GEA TOVARNA OLJA | 660.348 | 846.600 | 78,00% | 1.450 SIT | 957.504.600 | 4.045.390 | 5.056.333 |
| 54 KEMA PUCONCI | 217.346 | 217.346 | 100,00% | 4.200 SIT | 912.853.200 | 3.856.741 | 4.820.540 |
| 55 NIKO ŽELEZNIKI | 35.875 | 35.875 | 100,00% | 23.000 SIT | 825.125.000 | 3.486.096 | 4.357.271 |
| 56 GORIŠKE OPEKARNE | 392.725 | 523.634 | 75,00% | 2.100 SIT | 824.722.500 | 3.484.395 | 4.355.145 |

TRŽNA KAPITALIZACIJA DELNIC - PROSTI TRG

| Izdaja | Število trgovanih delnic | Št. izdanih delnic razreda | Borzi javljen delež delnic na organiz. trgu | Tečaj na 30.12.2003 | Tržna kapitalizacija na 31.12.2003 (v SIT) | Tržna kapitalizacija na 31.12.2003 (v EUR) | Tržna kapitalizacija na 31.12.2003 (v USD) |
|---------------------------------------|--------------------------------|----------------------------------|---|------------------------|--|--|--|
| 57 TEKSTINA | 1.127.293 | 1.503.057 | 75,00% | 722 SIT | 813.533.539 | 3.437.122 | 4.296.059 |
| 58 KOMPAS HOTELI | 162.700 | 162.700 | 100,00% | 5.000 SIT | 813.500.000 | 3.436.981 | 4.295.882 |
| 59 GOZDNO GOSPODARSTVO BLEED | 489.520 | 611.900 | 80,00% | 1.650 SIT | 807.644.362 | 3.412.241 | 4.264.960 |
| 60 ŽITO INTES | 2.518.194 | 2.518.194 | 100,00% | 316 SIT | 796.051.487 | 3.363.262 | 4.203.741 |
| 61 FOND INVEST | 595.241 | 595.241 | 100,00% | 1.260 SIT | 749.991.755 | 3.168.663 | 3.960.511 |
| 62 JAVOR PIVKA | 1.194.700 | 1.194.700 | 100,00% | 567 SIT | 677.394.900 | 2.861.946 | 3.577.146 |
| 63 FINIRA | 2.179.206 | 2.179.206 | 100,00% | 310 SIT | 675.553.860 | 2.854.168 | 3.567.424 |
| 64 INTERTRADE ITA | 69.531 | 69.531 | 100,00% | 9.702 SIT | 674.589.762 | 2.850.095 | 3.562.333 |
| 65 HIDROTEHNIK | 384.472 | 384.472 | 100,00% | 1.700 SIT | 653.602.400 | 2.761.425 | 3.451.504 |
| 66 KOŠAKI TMI | 43.236 | 43.236 | 100,00% | 15.000 SIT | 648.540.000 | 2.740.036 | 3.424.771 |
| 67 ALPETOUR POTOVALNA AGENCIJA | 263.042 | 263.042 | 100,00% | 2.428 SIT | 638.658.085 | 2.698.286 | 3.372.587 |
| 68 RTC KRVAVEC | 205.734 | 205.734 | 100,00% | 3.000 SIT | 617.202.000 | 2.607.635 | 3.259.283 |
| 69 SVILANIT | 408.487 | 410.407 | 99,53% | 1.499 SIT | 612.322.013 | 2.587.018 | 3.233.513 |
| 70 INTARA | 101.000 | 101.000 | 100,00% | 6.000 SIT | 606.000.000 | 2.560.308 | 3.200.128 |
| 71 KRONA HOLDING | 1.287.121 | 1.287.121 | 100,00% | 470 SIT | 605.204.294 | 2.556.946 | 3.195.927 |
| 72 C2 NALOŽBE | 587.661 | 587.661 | 100,00% | 1.000 SIT | 587.661.000 | 2.482.827 | 3.103.285 |
| 73 MURALES | 322.045 | 322.045 | 100,00% | 1.800 SIT | 579.655.236 | 2.449.003 | 3.061.009 |
| 74 AVTO CELJE | 418.077 | 418.077 | 100,00% | 1.362 SIT | 569.420.874 | 2.405.763 | 3.006.964 |
| 75 LESNINA EMMI | 684.037 | 714.827 | 95,69% | 752 SIT | 514.395.824 | 2.173.286 | 2.716.391 |
| 76 AGROKOMBINAT MARIBOR | 453.956 | 499.291 | 90,92% | 1.116 SIT | 506.614.896 | 2.140.413 | 2.675.302 |
| 77 OLJARICA | 70.404 | 70.404 | 100,00% | 7.136 SIT | 502.385.343 | 2.122.543 | 2.652.966 |
| 78 DANA | 356.128 | 404.231 | 88,10% | 1.403 SIT | 499.647.584 | 2.110.976 | 2.638.509 |
| 79 ELMO | 708.000 | 708.000 | 100,00% | 700 SIT | 495.600.000 | 2.093.875 | 2.617.135 |
| 80 INTEGRAL JESENICE | 243.784 | 256.556 | 95,02% | 2.000 SIT | 487.568.000 | 2.059.941 | 2.574.720 |
| 81 IMP KLIMAT | 353.900 | 353.900 | 100,00% | 1.376 SIT | 487.072.570 | 2.057.848 | 2.572.104 |
| 82 INLES | 609.005 | 609.005 | 100,00% | 600 SIT | 365.403.000 | 1.543.802 | 1.929.598 |
| 83 KLASJE | 835.600 | 835.600 | 100,00% | 430 SIT | 359.224.440 | 1.517.698 | 1.896.971 |
| 84 ŽELEZARNA RAVNE - MONTER DRAVOGRAD | 359.761 | 359.761 | 100,00% | 950 SIT | 341.772.950 | 1.443.967 | 1.804.814 |
| 85 IMP ČRPALKE | 333.034 | 333.034 | 100,00% | 825 SIT | 274.852.960 | 1.161.235 | 1.451.427 |
| 86 LIZ INŽENIRING | 188.677 | 235.846 | 80,00% | 1.450 SIT | 273.581.650 | 1.155.863 | 1.444.714 |
| 87 UNITAS, LJUBLJANA | 173.377 | 173.377 | 100,00% | 1.564 SIT | 271.161.628 | 1.145.639 | 1.431.934 |
| 88 GRADIS GP | 304.750 | 304.750 | 100,00% | 869 SIT | 264.827.750 | 1.118.879 | 1.398.486 |
| 89 UNIT-AS LJUBLJANA | 173.377 | 173.377 | 100,00% | 1.500 SIT | 260.065.500 | 1.098.759 | 1.373.338 |
| 90 CREINA | 48.594 | 48.594 | 100,00% | 4.500 SIT | 218.673.000 | 923.878 | 1.154.755 |
| 91 GEA COLLEGE | 147.885 | 147.885 | 100,00% | 1.220 SIT | 180.404.912 | 762.198 | 952.671 |
| 92 CAPITA | 315.963 | 315.963 | 100,00% | 550 SIT | 173.779.650 | 734.207 | 917.685 |
| 93 ZDRAVILIŠČE ROGAŠKA | 898.110 | 961.898 | 93,37% | 179 SIT | 160.761.690 | 679.207 | 848.941 |
| 94 EGOLES | 258.300 | 258.300 | 100,00% | 620 SIT | 160.171.830 | 676.715 | 845.826 |
| 95 MK TISKARNA | 103.954 | 103.954 | 100,00% | 1.250 SIT | 129.942.500 | 548.998 | 686.193 |
| 96 SVILA | 1.263.478 | 1.263.478 | 100,00% | 57 SIT | 72.119.324 | 304.699 | 380.843 |
| 97 SAVINJA MOZIRJE | 105.780 | 105.780 | 100,00% | 661 SIT | 69.920.580 | 295.410 | 369.232 |
| 98 AVTOPREVOZNIŠTVO IN SERVISI | 308.696 | 308.696 | 100,00% | 150 SIT | 46.366.139 | 195.894 | 244.848 |
| 99 SIJAJ HRASTNIK | 26.880 | 26.880 | 100,00% | 1.600 SIT | 43.008.000 | 181.706 | 227.114 |
| 100 JELEN | 50.849 | 67.798 | 75,00% | 800 SIT | 40.679.200 | 171.867 | 214.816 |
| 101 ZRC | 63.690 | 63.690 | 100,00% | 500 SIT | 31.845.000 | 134.543 | 168.165 |
| 102 UPIMO GROUP | 215.000 | 215.000 | 100,00% | 110 SIT | 23.723.100 | 100.228 | 125.276 |
| Prednostne delnice | | - | - | | 1.443.172.974 | 6.097.305 | 7.621.021 |
| 1 KD HOLDING | 266.413 | 266.413 | 100,00% | 5.370 SIT | 1.430.640.474 | 6.044.356 | 7.554.840 |
| 2 ZDRAVILIŠČE ROGAŠKA | 27.850 | 30.000 | 92,83% | 450 SIT | 12.532.500 | 52.949 | 66.181 |
| SKUPAJ | | | | | 361.600.575.085 | 1.527.737.195 | 1.909.518.613 |

| | | |
|-----------------------|--------|----------------------------|
| DEVIZNI TEČAJI | 1 USD= | 189,3674 SIT na 31.12.2003 |
| | 1 EUR= | 236,6903 SIT na 31.12.2003 |

D2) TRŽNA KAPITALIZACIJA OBVEZNIC - BORZNA KOTACIJA

| Izdaja | Št.izdanih obveznic po najmanjših aponih | Tečaj na 30.12.2003 | Ostanek dolga na 30.12.2003 | Valuta ostanka dolga | Tržna kapitalizacija na 31.12.2003 (v SIT) | Tržna kapitalizacija na 31.12.2003 (v EUR) | Tržna kapitalizacija na 31.12.2003 (v USD) |
|------------------------------------|--|---------------------|-----------------------------|----------------------|--|--|--|
| 1 REPUBLIKA SLOVENIJA 51. IZDAJA | 4.447.050 | 105,30 | 10.000,00 | SIT | 46.827.436.500 | 197.842.651 | 247.283.516 |
| 2 REPUBLIKA SLOVENIJA 33. IZDAJA | 248.716 | 140,00 | 511,29 | EUR | 42.133.718.694 | 178.012.021 | 222.497.213 |
| 3 REPUBLIKA SLOVENIJA 52. IZDAJA | 4.000.000 | 104,20 | 10.000,00 | SIT | 41.680.000.000 | 176.095.091 | 220.101.242 |
| 4 REPUBLIKA SLOVENIJA 10. IZDAJA | 5.218.961 | 102,50 | 6.373,35 | SIT | 35.218.219.588 | 148.794.520 | 185.978.260 |
| 5 REPUBLIKA SLOVENIJA 54. IZDAJA | 3.000.000 | 104,30 | 10.000,00 | SIT | 31.290.000.000 | 132.198.066 | 165.234.354 |
| 6 REPUBLIKA SLOVENIJA 39. IZDAJA | 30.000.000 | 98,88 | 1.000,00 | SIT | 29.664.000.000 | 125.328.330 | 156.647.871 |
| 7 REPUBLIKA SLOVENIJA 58. IZDAJA | 1.000.000 | 112,09 | 100,00 | EUR | 26.527.578.088 | 112.077.166 | 140.085.242 |
| 8 REPUBLIKA SLOVENIJA 53. IZDAJA | 1.000.000 | 105,39 | 100,00 | EUR | 24.941.934.648 | 105.377.933 | 131.711.871 |
| 9 REPUBLIKA SLOVENIJA 27. IZDAJA | 1.700.000 | 107,65 | 10.000,00 | SIT | 18.300.500.000 | 77.318.335 | 96.640.182 |
| 10 REPUBLIKA SLOVENIJA 34. IZDAJA | 1.691.000 | 107,00 | 10.000,00 | SIT | 18.093.700.000 | 76.444.620 | 95.548.125 |
| 11 REPUBLIKA SLOVENIJA 38. IZDAJA | 1.700.000 | 105,70 | 10.000,00 | SIT | 17.969.000.000 | 75.917.771 | 94.889.617 |
| 12 REPUBLIKA SLOVENIJA 21. IZDAJA | 2.000.000 | 93,80 | 9.400,00 | SIT | 17.634.400.000 | 74.504.109 | 93.122.681 |
| 13 REPUBLIKA SLOVENIJA 43. IZDAJA | 1.560.000 | 104,50 | 10.000,00 | SIT | 16.302.000.000 | 68.874.812 | 86.086.623 |
| 14 REPUBLIKA SLOVENIJA 40. IZDAJA | 1.500.000 | 105,95 | 10.000,00 | SIT | 15.892.500.000 | 67.144.703 | 83.924.160 |
| 15 REPUBLIKA SLOVENIJA 35. IZDAJA | 1.400.000 | 109,22 | 10.000,00 | SIT | 15.290.800.000 | 64.602.563 | 80.746.739 |
| 16 REPUBLIKA SLOVENIJA 50. IZDAJA | 612.818 | 105,00 | 100,00 | EUR | 15.228.304.234 | 64.338.523 | 80.416.715 |
| 17 REPUBLIKA SLOVENIJA 29. IZDAJA | 550.000 | 105,73 | 100,00 | EUR | 13.762.320.075 | 58.144.842 | 72.675.234 |
| 18 REPUBLIKA SLOVENIJA 13. IZDAJA | 106.701 | 101,50 | 511,29 | EUR | 13.104.865.352 | 55.367.142 | 69.203.386 |
| 19 REPUBLIKA SLOVENIJA 45. IZDAJA | 1.211.249 | 105,45 | 10.000,00 | SIT | 12.772.620.705 | 53.963.431 | 67.448.889 |
| 20 REPUBLIKA SLOVENIJA 18. IZDAJA | 500.000 | 107,50 | 100,00 | EUR | 12.720.647.000 | 53.743.846 | 67.174.429 |
| 21 REPUBLIKA SLOVENIJA 41. IZDAJA | 1.200.000 | 106,00 | 10.000,00 | SIT | 12.720.000.000 | 53.741.112 | 67.171.013 |
| 22 REPUBLIKA SLOVENIJA 36. IZDAJA | 1.200.000 | 104,80 | 10.000,00 | SIT | 12.576.000.000 | 53.132.722 | 66.410.586 |
| 23 REPUBLIKA SLOVENIJA 26. IZDAJA | 500.000 | 105,54 | 100,00 | EUR | 12.488.717.064 | 52.763.958 | 65.949.667 |
| 24 NLB 13. IZDAJA | 117.335 | 106,00 | 100.000,00 | SIT | 12.437.510.000 | 52.547.612 | 65.679.256 |
| 25 REPUBLIKA SLOVENIJA 42. IZDAJA | 1.200.000 | 102,21 | 10.000,00 | SIT | 12.265.200.000 | 51.819.614 | 64.769.332 |
| 26 NLB 10. IZDAJA | 108.243 | 104,30 | 100.000,00 | SIT | 11.289.744.900 | 47.698.384 | 59.618.207 |
| 27 NLB 9. IZDAJA | 108.474 | 104,00 | 100.000,00 | SIT | 11.281.296.000 | 47.662.888 | 59.573.591 |
| 28 REPUBLIKA SLOVENIJA 24. IZDAJA | 1.100.000 | 100,36 | 10.000,00 | SIT | 11.039.600.000 | 46.641.540 | 58.297.257 |
| 29 REPUBLIKA SLOVENIJA 28. IZDAJA | 1.050.000 | 104,27 | 10.000,00 | SIT | 10.948.350.000 | 46.256.015 | 57.815.390 |
| 30 REPUBLIKA SLOVENIJA 23. IZDAJA | 400.000 | 110,40 | 100,00 | EUR | 10.451.046.912 | 44.154.944 | 55.189.261 |
| 31 BTC 2. IZDAJA | 400.000 | 106,00 | 100,00 | EUR | 10.034.519.680 | 42.395.145 | 52.989.689 |
| 32 REPUBLIKA SLOVENIJA 17. IZDAJA | 900.000 | 104,00 | 10.000,00 | SIT | 9.360.000.000 | 39.545.347 | 49.427.726 |
| 33 REPUBLIKA SLOVENIJA 25. IZDAJA | 800.000 | 106,00 | 10.000,00 | SIT | 8.480.000.000 | 35.827.408 | 44.780.675 |
| 34 REPUBLIKA SLOVENIJA 22. IZDAJA | 800.000 | 104,00 | 10.000,00 | SIT | 8.320.000.000 | 35.151.419 | 43.935.757 |
| 35 NLB 12. IZDAJA | 80.000 | 103,00 | 100.000,00 | SIT | 8.240.000.000 | 34.813.425 | 43.513.297 |
| 36 REPUBLIKA SLOVENIJA 49. IZDAJA | 78.392 | 105,00 | 380,00 | EUR | 7.402.448.128 | 31.274.827 | 39.090.404 |
| 37 NLB 11. IZDAJA | 26.326 | 100,00 | 1.000,00 | EUR | 6.230.395.403 | 26.322.986 | 32.901.098 |
| 38 REPUBLIKA SLOVENIJA 32. IZDAJA | 238.655 | 108,20 | 100,00 | EUR | 6.111.228.619 | 25.819.514 | 32.271.809 |
| 39 NLB 2. IZDAJA SERIJA A | 40.000 | 105,00 | 100.000,00 | SIT | 5.604.588.780 | 29.578.996 | 29.596.376 |
| 40 ABANKA VIPA 7. IZDAJA | 173.000 | 101,00 | 100,00 | EUR | 4.135.216.094 | 17.470.999 | 21.837.001 |
| 41 SKB BANKA 4. IZDAJA SERIJA A | 38.182 | 103,50 | 100.000,00 | SIT | 3.951.837.000 | 16.696.236 | 20.868.624 |
| 42 NFD INVESTICIJSKO SVETOVANJE | 16.000 | 108,65 | 135.740,00 | SIT | 3.355.717.140 | 14.177.671 | 17.720.670 |
| 43 ABANKA 6. IZDAJA | 135.000 | 102,00 | 100,00 | EUR | 3.258.852.264 | 13.768.423 | 17.209.151 |
| 44 REPUBLIKA SLOVENIJA 31. IZDAJA | 294.768 | 108,00 | 10.000,00 | SIT | 3.183.494.400 | 13.450.042 | 16.811.206 |
| 45 REPUBLIKA SLOVENIJA 44. IZDAJA | 296.493 | 100,50 | 10.000,00 | SIT | 2.979.754.650 | 12.589.255 | 15.735.310 |
| 46 NLB 3. IZDAJA | 12.000 | 103,40 | 1.000,00 | EUR | 2.936.516.986 | 12.406.579 | 15.506.983 |
| 47 NOVA KBM 3. IZDAJA SERIJA A | 20.000 | 109,50 | 100.000,00 | SIT | 2.660.219.061 | 11.239.240 | 14.047.925 |
| 48 BTC 1. IZDAJA | 340.000 | 109,00 | 29,22 | EUR | 2.562.809.700 | 10.827.692 | 13.533.532 |
| 49 ABANKA 4. IZDAJA | 100.000 | 103,50 | 100,00 | EUR | 2.449.464.120 | 10.348.815 | 12.934.983 |
| 50 BANKA CELJE 3. IZDAJA | 100.000 | 102,99 | 100,00 | EUR | 2.437.394.297 | 10.297.821 | 12.871.246 |
| 51 ABANKA 5. IZDAJA | 100.000 | 102,00 | 100,00 | EUR | 2.413.964.640 | 10.198.832 | 12.747.520 |
| 52 BANKA CELJE 5. IZDAJA | 100.000 | 101,80 | 100,00 | EUR | 2.409.231.376 | 10.178.834 | 12.722.524 |
| 53 BANKA CELJE 6. IZDAJA SERIJA A | 100.000 | 100,40 | 100,00 | EUR | 2.376.098.528 | 10.038.850 | 12.547.558 |
| 54 BANKA CELJE 7. IZDAJA | 100.000 | 100,00 | 100,00 | EUR | 2.366.632.000 | 9.998.855 | 12.497.568 |
| 55 NOVA KBM 2. IZDAJA | 18.000 | 103,90 | 500,00 | EUR | 2.213.037.583 | 9.349.929 | 11.686.476 |
| 56 NOVA KBM 3. IZDAJA SERIJA B | 18.000 | | 500,00 | EUR | 2.129.968.800 | 8.998.970 | 11.247.811 |
| 57 SL. ZADR. KMET. BANKA 3. IZDAJA | 200.000 | 102,00 | 10.000,00 | SIT | 2.087.028.120 | 8.817.548 | 11.021.053 |
| 58 HOTELI BERNARDIN | 20.000 | 106,00 | 412,86 | EUR | 2.071.425.898 | 8.751.630 | 10.938.662 |
| 59 STANOVANJSKI SKLAD RS 2. IZDAJA | 20.000 | 106,30 | 85.470,67 | SIT | 1.881.378.353 | 7.948.692 | 9.935.070 |
| 60 ABANKA 3. IZDAJA | 70.000 | 100,00 | 100,00 | EUR | 1.656.642.400 | 6.999.199 | 8.748.298 |
| 61 REPUBLIKA SLOVENIJA 48. IZDAJA | 60.000 | 105,21 | 100,00 | EUR | 1.493.960.116 | 6.311.877 | 7.889.215 |
| 62 BANKA CELJE 4. IZDAJA | 100.000 | 101,20 | 58,83 | EUR | 1.408.997.081 | 5.952.914 | 7.440.547 |
| 63 SKB BANKA 4. IZDAJA SERIJA B | 11.818 | 97,30 | 500,00 | EUR | 1.360.684.892 | 5.748.799 | 7.185.423 |
| 64 NLB 2. IZDAJA SERIJA B | 10.000 | 102,00 | 500,00 | EUR | 1.206.982.320 | 5.099.416 | 6.373.760 |
| 65 BANKA ZASAVJE 2. IZDAJA | 18.000 | 102,00 | 255,65 | EUR | 1.110.834.108 | 4.693.197 | 5.866.026 |
| 66 BANKA CELJE 6. IZDAJA SERIJA B | 10.000 | | 100.000,00 | SIT | 1.000.000.000 | 4.224.930 | 5.280.740 |
| 67 STANOVANJSKI SKLAD RS 1. IZDAJA | 70.965 | 102,00 | 29,37 | EUR | 503.128.661 | 2.125.683 | 2.656.892 |
| 68 BANKA VIPA 7. IZDAJA | 10.000 | 100,00 | 175,00 | EUR | 414.160.600 | 1.749.800 | 2.187.074 |
| 69 BANKA VIPA 6. IZDAJA | 10.000 | 101,00 | 150,00 | EUR | 358.544.748 | 1.514.827 | 1.893.382 |
| 70 BANKA VIPA 5. IZDAJA | 10.000 | 102,00 | 125,00 | EUR | 301.745.580 | 1.274.854 | 1.593.440 |
| 71 BANKA VIPA 4. IZDAJA | 8.000 | 103,00 | 127,84 | EUR | 249.301.394 | 1.053.281 | 1.316.496 |
| 72 BANKA VIPA 3. IZDAJA | 10.000 | 103,81 | 95,88 | EUR | 235.558.049 | 995.216 | 1.243.921 |
| 73 SL. ZADR. KMET. BANKA | 10.000 | 103,70 | 61,56 | EUR | 151.080.391 | 638.304 | 797.816 |
| 74 BANKA VIPA 2. IZDAJA | 8.000 | 104,00 | 47,94 | EUR | 94.395.673 | 398.815 | 498.479 |
| SKUPAJ | | | | | 718.041.247.391 | 3.033.674.162 | 3.791.789.122 |

| | | | |
|----------------|--------|----------|-------------------|
| DEVIZNI TEČAJI | 1 USD= | 189,3674 | SIT na 31.12.2003 |
| | 1 EUR= | 236,6903 | SIT na 31.12.2003 |

TRŽNA KAPITALIZACIJA OBVEZNIC - PROSTI TRG

| Obveznice | Št. izdanih obveznic po najmanjših apoenih | Tečaj na 30.12.2003 | Ostane dolga na 30.12.2003 | Valuta ostanka dolga | Tržna kapitalizacija na 31.12.2003 (v SIT) | Tržna kapitalizacija na 31.12.2003 (v EUR) | Tržna kapitalizacija na 31.12.2003 (v USD) |
|--|--|---------------------|----------------------------|----------------------|--|--|--|
| 1 SLOVENSKA ODŠKODNINSKA DRUŽBA 2. IZDAJA | 10.500.000 | 102,88 | 51,13 | EUR | 130.715.407.107 | 552.263.473 | 690.274.076 |
| 2 NLB 7. IZDAJA | 62.500 | 105,20 | 100.000,00 | SIT | 6.575.000.000 | 27.778.916 | 34.720.865 |
| 3 NLB 8. IZDAJA | 14.276 | 104,00 | 1.000,00 | EUR | 3.513.747.997 | 14.845.340 | 18.555.190 |
| 4 BANKA KOPER 4. IZDAJA | 20.000 | 107,60 | 100.000,00 | SIT | 2.152.000.000 | 9.092.050 | 11.364.152 |
| 5 PROBANKA 5. IZDAJA | 78.500 | 100,00 | 100,00 | EUR | 1.857.806.120 | 7.849.101 | 9.810.591 |
| 6 AUTOCOMMERCE 1. IZDAJA | 22.300 | 106,20 | 330,44 | EUR | 1.852.050.079 | 7.824.782 | 9.780.195 |
| 7 STANOVANJSKI SKLAD RS 3. IZDAJA | 20.000 | 111,00 | 86.732,96 | SIT | 1.846.007.937 | 7.799.255 | 9.748.288 |
| 8 POŠTNA BANKA SLOVENIJE 3. IZDAJA | 17.955 | 100,00 | 100.000,00 | SIT | 1.801.750.495 | 7.612.270 | 9.514.576 |
| 9 POŠTNA BANKA SLOVENIJE 2. IZDAJA | 15.000 | 112,50 | 100.000,00 | SIT | 1.690.761.094 | 7.143.348 | 8.928.470 |
| 10 PROBANKA 6. IZDAJA | 65.000 | 101,00 | 100,00 | EUR | 1.553.693.908 | 6.564.248 | 8.204.654 |
| 11 KD INVESTMENTS 1. IZDAJA | 80.000 | 109,00 | 51,13 | EUR | 1.055.171.397 | 4.458.026 | 5.572.086 |
| 12 PROBANKA 4. IZDAJA | 50.000 | 101,00 | 82,08 | EUR | 980.978.431 | 4.144.565 | 5.180.292 |
| 13 SIP STROJNA INDUSTRIJA 1. IZDAJA SERIJA A | 32.500 | | 102,26 | EUR | 786.538.312 | 3.323.069 | 4.153.504 |
| 14 SIP STROJNA INDUSTRIJA 1. IZDAJA SERIJA B | 17.250 | | 102,26 | EUR | 417.470.335 | 1.763.783 | 2.204.552 |
| 15 BANKA KOPER 3. IZDAJA | 10.000 | 100,00 | 125,00 | EUR | 295.829.000 | 1.249.857 | 1.562.196 |
| 16 UBK KONVERTIBILNE | 80 | 98,00 | 4.535,71 | EUR | 84.157.354 | 355.559 | 444.413 |
| 17 POTEZA, BPD 2. IZDAJA | 15.000 | 100,30 | 21,50 | EUR | 76.552.854 | 323.430 | 404.256 |
| 18 BANKA VIPA 1. IZDAJA | 4.000 | 101,00 | 15,98 | EUR | 15.278.787 | 64.552 | 80.683 |
| SKUPAJ | | | | | 157.270.201.206 | 664.455.625 | 830.503.039 |

| DEVIZNI TEČAJI | | |
|----------------|----------|-------------------|
| 1 USD= | 189,3674 | SIT na 31.12.2003 |
| 1 EUR= | 236,6903 | SIT na 31.12.2003 |

D3) TRŽNA KAPITALIZACIJA INVESTICIJSKIH SKLADOV

TRŽNA KAPITALIZACIJA POSEBNIH INVESTICIJSKIH DRUŽB - ID

| | Posebna investicijska družba - ID | Število delnic na org. trgu | Tečaj na 30.12.2003 | Tržna kapitalizacija na 31.12.2003 (v SIT) | Tržna kapitalizacija na 31.12.2003 (v EUR) | Tržna kapitalizacija na 31.12.2003 (v USD) |
|---|-----------------------------------|-----------------------------|---------------------|--|--|--|
| 1 | TRIGLAV STEBER I, ID | 147.487.470 | 289,73 SIT | 42.731.544.683 | 180.537.794 | 225.654.176 |
| 2 | NFD 1, INVESTICIJSKI SKLAD | 160.580.300 | 237,21 SIT | 38.091.252.963 | 160.932.886 | 201.150.002 |
| 3 | INFOND ID | 8.132.314 | 2.019,98 SIT | 16.427.111.634 | 69.403.400 | 86.747.305 |
| 4 | ID MAKSIMA | 7.811.823 | 2.018,20 SIT | 15.765.821.179 | 66.609.494 | 83.255.202 |
| 5 | KD ID | 92.046.145 | 159,07 SIT | 14.641.780.285 | 61.860.500 | 77.319.435 |
| 6 | ZLATA MONETA I, ID | 68.297.800 | 205,63 SIT | 14.044.076.614 | 59.335.244 | 74.163.117 |
| 7 | ZVON ENA ID | 2.277.577 | 2.219,49 SIT | 5.055.059.376 | 21.357.273 | 26.694.454 |
| 8 | VIPA INVEST | 3.079.247 | 1.637,76 SIT | 5.043.067.567 | 21.306.609 | 26.631.129 |
| | SKUPAJ | | | 151.799.714.300 | 641.343.200 | 801.614.820 |

TRŽNA KAPITALIZACIJA POOBLAŠČENIH INVESTICIJSKIH DRUŽB - PID

| | Pooblaščen investicijska družba - PID | Borzi javljeno št. delnic na org. trgu | Tečaj na 30.12.2003 | Tržna kapitalizacija na 31.12.2003 (v SIT) | Tržna kapitalizacija na 31.12.2003 (v EUR) | Tržna kapitalizacija na 31.12.2003 (v USD) |
|----|---------------------------------------|--|---------------------|--|--|--|
| 1 | ATENA PID | 135.915.888 | 89,90 SIT | 12.218.838.331 | 51.623.739 | 64.524.508 |
| 2 | POMURSKA INVESTICIJSKA DRUŽBA 1 | 35.923.940 | 261,54 SIT | 9.395.547.268 | 39.695.532 | 49.615.442 |
| 3 | KRONA SENIOR | 73.170.428 | 118,51 SIT | 8.671.427.422 | 36.636.176 | 45.791.553 |
| 4 | PID ZVON DVA | 141.224.712 | 53,27 SIT | 7.523.040.408 | 31.784.321 | 39.727.220 |
| 5 | INFOND PID | 87.641.964 | 75,53 SIT | 6.619.597.541 | 27.967.338 | 34.956.373 |
| 6 | MODRA LINIJA PID | 34.156.833 | 185,99 SIT | 6.352.829.370 | 26.840.261 | 33.547.640 |
| 7 | ARKADA ENA, PID | 66.406.092 | 89,04 SIT | 5.912.798.432 | 24.981.161 | 31.223.951 |
| 8 | TRIGLAV STEBER, PID | 131.842.661 | 42,42 SIT | 5.592.765.680 | 23.629.045 | 29.533.941 |
| 9 | PID MAKSIMA | 74.529.513 | 45,95 SIT | 3.424.631.122 | 14.468.828 | 18.084.586 |
| 10 | SETEV, PID | 43.469.190 | 36,50 SIT | 1.586.625.435 | 6.703.382 | 8.378.556 |
| 11 | MERCATA 1 PID | 26.821.153 | 54,61 SIT | 1.464.703.165 | 6.188.269 | 7.734.717 |
| 12 | NIKA, PID | 32.574.698 | 38,19 SIT | 1.244.027.717 | 5.255.930 | 6.569.387 |
| 13 | VIZIJA I., PID | 21.299.602 | 55,00 SIT | 1.171.478.110 | 4.949.413 | 6.186.271 |
| 14 | MERCATA PID | 28.923.982 | 40,29 SIT | 1.165.347.235 | 4.923.511 | 6.153.896 |
| 15 | TRDNJAVA, PID | 25.932.762 | 42,00 SIT | 1.089.176.004 | 4.601.693 | 5.751.655 |
| 16 | POOBLAŠČENA POMURSKA INV. DRUŽBA | 22.967.400 | 44,95 SIT | 1.032.384.630 | 4.361.753 | 5.451.755 |
| 17 | TRDNJAVA I, PID | 8.917.902 | 42,00 SIT | 374.551.884 | 1.582.456 | 1.977.911 |
| 18 | NIKA, PID 2 | 12.555.868 | 28,44 SIT | 357.088.886 | 1.508.676 | 1.885.694 |
| | SKUPAJ | | | 75.196.858.639 SIT | 317.701.480 SIT | 397.095.058 SIT |

| | | |
|----------------|--------|----------------------------|
| DEVIZNI TEČAJI | 1 USD= | 189,3674 SIT na 31.12.2003 |
| | 1 EUR= | 236,6903 SIT na 31.12.2003 |

E) DRUGO

E1) KAZALNIKI NA DAN 31.12.2003

| Izdaja | Tečaj na 31.12.2003 | Celotni čisti dobiček (izguba) v 000 SIT v letu 2002 | Čisti dobiček / delnico v letu 2002 | T / D ⁽¹⁾ | Višina dividende za leto 2002 | Dividendna donosnost | Knjižna vrednost na dan 31.12.2002 | Tečaj / knjižna vrednost delnic | Količnik letnega obrata tržne kapitalizacije ⁽²⁾ |
|--------------------------------------|---------------------|--|-------------------------------------|----------------------|-------------------------------|----------------------|------------------------------------|---------------------------------|---|
| Aerodrom ⁽⁵⁾ | 6.061 SIT | 1.552.796 | 409,00 SIT | 14,82 | 200 SIT | 3,30% | 4.406,46 SIT | 1,38 | 0,03 |
| Comet | 3.449 SIT | 496.583 | 296,04 SIT | 11,65 | 0 | 0,00% | 3.184,45 SIT | 1,08 | 0,04 |
| Delo | 27.736 SIT | 780.468 | 1.170,61 SIT | 23,69 | 1.000 SIT | 3,61% | 8.425,23 SIT | 3,29 | 0,11 |
| Delo Prodaja | 6.038 SIT | 402.699 | 693,19 SIT | 8,71 | 270 SIT | 4,47% | 5.452,62 SIT | 1,11 | 0,30 |
| Droga | 93.609 SIT | 1.519.426 | 5.387,41 SIT | 17,38 | 2.000 SIT | 2,14% | 55.401,69 SIT | 1,69 | 0,07 |
| Emona obala ⁽³⁾ | 1.700 SIT | (256.591) | (159,50 SIT) | ⁽⁴⁾ | 0 | 0,00% | 6.661,35 SIT | 0,26 | 0,22 |
| Etol | 50.000 SIT | 734.760 | 3.237,19 SIT | 15,45 | 1.100 SIT | 2,20% | 41.389,29 SIT | 1,21 | 0,03 |
| Gradbeno podjetje Grosuplje | 5.495 SIT | (583.499) | (2.926,11 SIT) | ⁽⁴⁾ | 0 | 0,00% | 20.918,09 SIT | 0,26 | 0,14 |
| Gorenje | 4.918 SIT | 4.060.980 | 337,11 SIT | 14,59 | 95 SIT | 1,93% | 4.579,82 SIT | 1,07 | 0,17 |
| Geodetski zavod Slovenije | 2.032 SIT | 40.231 | 106,65 SIT | 19,05 | 60 SIT | 2,95% | 3.475,91 SIT | 0,58 | 0,05 |
| Interuropa | 5.384 SIT | 5.321.439 | 704,21 SIT | 7,65 | 220 SIT | 4,09% | 4.319,55 SIT | 1,25 | 0,09 |
| Istrabenz | 10.217 SIT | 3.772.511 | 728,95 SIT | 14,02 | 100 SIT | 0,98% | 5.580,27 SIT | 1,83 | 0,06 |
| Kolinska | 5.936 SIT | 1.069.413 | 338,30 SIT | 17,55 | 120 SIT | 2,02% | 5.052,88 SIT | 1,17 | 0,33 |
| Krka | 52.188 SIT | 11.038.405 | 3.267,46 SIT | 15,97 | 1.050 SIT | 2,01% | 24.261,46 SIT | 2,15 | 0,16 |
| Luka ⁽⁵⁾ | 7.218 SIT | 4.354.005 | 311,00 SIT | 23,21 | 225 SIT | 3,12% | 3.959,86 SIT | 1,82 | 0,11 |
| Mlinotest | 2.098 SIT | 333.313 | 139,51 SIT | 15,04 | 48 SIT | 2,29% | 2.162,15 SIT | 0,97 | 0,08 |
| Mercator | 32.662 SIT | 4.925.605 | 1.535,17 SIT | 21,28 | 450 SIT | 1,38% | 24.808,83 SIT | 1,32 | 0,14 |
| Merkur | 24.391 SIT | 1.881.397 | 2.096,65 SIT | 11,63 | 650 SIT | 2,66% | 31.601,21 SIT | 0,77 | 0,12 |
| Kompas MTS | 1.189 SIT | (991.355) | (281,10 SIT) | ⁽⁴⁾ | 100 SIT | 8,41% | 3.496,47 SIT | 0,34 | 0,12 |
| Nika | 1.331 SIT | 40.619 | 217,57 SIT | 6,12 | 0 | 0,00% | 2.972,44 SIT | 0,45 | 0,02 |
| Petrol | 56.208 SIT | 5.310.767 | 2.582,51 SIT | 21,76 | 700 SIT | 1,25% | 32.641,53 SIT | 1,72 | 0,14 |
| Pivovarna Laško | 7.234 SIT | 1.378.039 | 181,41 SIT | 39,87 | 100 SIT | 1,38% | 4.807,92 SIT | 1,50 | 0,15 |
| Probanka | 6.115 SIT | 588.687 | 310,00 SIT | ⁽⁴⁾ | 310 SIT | 5,07% | 5.875,20 SIT | ⁽⁴⁾ | 0,23 |
| Pivovarna Union | 87.095 SIT | 745.629 | 1.652,86 SIT | 52,69 | 0 | 0,00% | 45.338,35 SIT | 1,92 | 0,07 |
| Radenska | 1.750 SIT | 790.170 | 157,48 SIT | 11,11 | 70 SIT | 4,00% | 3.981,70 SIT | 0,44 | 0,02 |
| Salus | 126.866 SIT | 1.555.405 | 11.863,72 SIT | 10,69 | 3.500 SIT | 2,76% | 52.905,40 SIT | 2,40 | 0,06 |
| Sava | 27.655 SIT | 1.566.112 | 914,50 SIT | 30,24 | 546 SIT | 1,97% | 30.066,69 SIT | 0,92 | 0,05 |
| Terme Čatež | 28.150 SIT | 1.381.281 | 2.669,22 SIT | 10,55 | 400 SIT | 1,42% | 27.115,91 SIT | 1,04 | 0,16 |
| Tehnounion | 12.100 SIT | (188.811) | (2.351,01 SIT) | ⁽⁴⁾ | 0 | 0,00% | 49.580,93 SIT | 0,24 | 0,02 |
| Živila | 13.981 SIT | 480.509 | 1.663,66 SIT | 8,40 | 0 | 0,00% | 35.728,87 SIT | 0,39 | 0,17 |
| Terme 3000 | 2.294 SIT | 338.288 | 118,21 SIT | 19,41 | 30 SIT | 1,31% | 1.936,94 SIT | 1,18 | 0,15 |
| Žito | 33.857 SIT | 849.237 | 2466,66 SIT | 13,73 | 920 SIT | 2,72% | 41.192,07 SIT | 0,82 | 0,10 |
| POVPREČJE TRGA ⁽⁶⁾ | | | | 17,44 | | 1,77% | | 1,30 | |

Izračuni so opravljeni na podlagi konsolidiranih računovodskih izkazov za leto 2002. Izračuni so bili opravljeni na podlagi povprečnega števila izdanih delnic v letu 2002.

(1) T/D = P/E = Tečaj / Čisti dobiček na delnico (izločene rezerve za lastne deleže in lastne delnice.)

(2) Promet zadnjih dvanajstih mesecev, povprečna kapitalizacija na osnovi vrednosti na zadnji dan v tekočem mesecu, pred 6 in 12 meseci.

(3) Izločene delnice hčerinske družbe.

(4) Izračun ni smiseln.

(5) Pri Aerodromu in Luki Koper se P / E računa na vse izdane delnice (redne in prednostne).

(6) Kazalniki so izračunani na podlagi konsolidiranih računovodskih izkazov za leto 2002. Iz izračuna so izvzeti rezultati družbe Kompas MTS, zaradi prevrednotenja naložb.

Povprečni T/D = P/E = kapitalizacija rednih delnic borznega trga (31.12.2003) / vsota neto dobičkov družb borzne kotacije (za leto 2002), prilagojena glede na delež kotirajočih delnic.

Povprečna div. donosnost = vsota dividend, ki so jih izplačale družbe borzne kotacije v letu 2002 oz. 2003, prilagojene za delnice, ki ne kotirajo / tržna kapitalizacija rednih delnic borzne kotacije (31.12.2003).

Povprečni PB = tečaj/knjižna vrednost = kapitalizacija rednih delnic borznega trga (31.12.2003) / vsota kapitala družb borzne kotacije (31.12.2002), prilagojena glede na delež kotirajočih delnic.

E2) DELEŽI IN NETO NAKUPI TUJIH INVESTITORJEV

SPREMEMBE DELEŽEV TUJIH INVESTITORJEV V TEKOČEM LETU

| Izdaja | Stanje v % 31.12.2003 | Stanje v % 31.12.2002 | Sprememba od 31.12.2002 do 31.12.2003 v % točkah | Kapitalizacija na 31.12.2003 v mio SIT |
|-------------------|--------------------------|--------------------------|---|--|
| PIVOVARNA LAŠKO | 1,88 | 0,59 | 1,29 | 63.276 |
| MERCATOR | 3,71 | 2,45 | 1,26 | 104.795 |
| PETROL | 1,30 | 0,50 | 0,80 | 117.266 |
| EMONA OBALA KOPER | 1,01 | 0,66 | 0,36 | 2.960 |
| SALUS | 12,42 | 12,87 | -0,46 | 17.124 |
| KRKA | 2,60 | 3,50 | -0,90 | 184.881 |
| KOLINSKA | 1,38 | 4,46 | -3,08 | 18.799 |
| MERKUR | 14,75 | 19,61 | -4,86 | 29.625 |

NETO NAKUPI VREDNOSTNIH PAPIRJEV TUJIH INVESTITORJEV NA ORGANIZIRANEM IN NEORGANIZIRANEM TRGU V TEKOČEM LETU PO MESECIH, V MIO SIT

| | Organizirani trg | Neorganizirani trg | Skupaj | Promet tujcev na borzi | Delež kapitalizacije delnic v lasti tujcev | Delež prometa delnic v lasti tujcev |
|---------------------------|------------------|--------------------|------------------|---------------------------|--|---|
| Leto 2002 | | | | | | |
| December | -673,89 | -1.239,69 | -1.913,57 | 1.505,21 | 19,68% | 5,07% |
| Leto 2003 | | | | | | |
| Januar | -329,00 | 2.848,09 | 2.519,09 | 871,78 | 19,59% | 4,78% |
| Februar | -175,3 | 4.491,5 | 4.316,2 | 529,5 | 6,54% | 5,36% |
| Marec | 188,7 | 7.389,3 | 7.578,0 | 612,0 | 7,32% | 6,99% |
| April | -27,4 | 9.086,1 | 9.058,7 | 513,4 | 7,23% | 5,19% |
| Maj | -50,72 | 8.964,23 | 8.913,51 | 276,15 | 8,28% | 4,17% |
| Junij | -82,20 | 11.814,68 | 11.732,48 | 580,54 | 8,34% | 7,83% |
| Julij | -156,36 | 2.667,93 | 2.511,58 | 557,67 | 6,18% | 5,81% |
| Avgust | -367,08 | 9.656,10 | 9.289,02 | 1.949,53 | 6,27% | 15,74% |
| September | 1.140,53 | -4.326,40 | -3.185,87 | 1.830,58 | 6,01% | 13,93% |
| Oktober | -118,02 | 1.041,12 | 923,10 | 1.258,74 | 5,94% | 7,96% |
| November | 191,60 | -1.725,81 | -1.534,21 | 1.366,36 | 5,78% | 7,87% |
| December | 306,40 | 300,15 | 606,55 | 1.570,19 | 5,91% | 7,77% |
| Skupaj v letu 2003 | 521,20 | 52.206,99 | 52.728,19 | 11.916,37 | 5,91% | 7,98% |
| Skupaj v letu 2002 | -11.895,17 | 337.085,31 | 325.190,16 | 39.402,86 | 19,68% | 14,13% |
| Skupaj v letu 2001 | 4.499,69 | 63.500,44 | 68.000,03 | 10.555,78 | 10,51% | 4,45% |
| Skupaj v letu 2000 | 208,11 | 8.540,41 | 8.748,52 | 4.295,57 | 7,77% | 2,96% |
| Skupaj v letu 1999 | -2.269,19 | 674,01 | -1.595,09 | 3.163,40 | 7,98% | 1,88% |
| Skupaj v letu 1998 | 2.761,20 | -2.104,00 | 657,30 | 14.333,90 | 8,86% | 10,72% |
| Skupaj v letu 1997 | 8.440,86 | 9.965,96 | 18.406,81 | 24.090,40 | n.p. | 27,51% |
| Skupaj v letu 1996 | 7.439,48 | 3.381,38 | 10.820,86 | 9.718,80 | n.p. | 14,49% |

E3) REKORDNE VREDNOSTI

REKORDNI DNEVNI PROMET V LETU 2003

27 Januar 2003

| | Vrednost | Število poslov | Količina |
|---------------|--------------------------|----------------|------------------|
| Navadni posli | 561.744.531 | 1.564 | 1.686.524 |
| Aplikacije | 141.518.540 | 257 | 205.713 |
| Svežnji | 4.878.778.425 | 8 | 630.604 |
| Skupaj | 5.582.041.496 SIT | 1.829 | 2.522.841 |

NAJVEČJE IN NAJMANJŠE VREDNOSTI PROMETA IN INDEKSOV

| | V letu 2003 | | V letih 1989-2002 | |
|--|------------------|-------------------|-------------------|---------------|
| Mesečni promet v mio SIT | 42.234 | december | 62.044 | december 2002 |
| Dnevni promet v mio SIT | 5.582 | 27.01.2003 | 11.474 | 16.07.2002 |
| Število poslov v dnevnu | 2.273 | 04.12.2003 | 6.411 | 27.12.2002 |
| Vrednost svežnja v mio SIT | 3.017 | 27.01.2003 | 8.128 | 23.11.2001 |
| Max vrednost indeksa SBI 20 | 4.034,53 | 05.12.2003 | 3.547,64 | 08.11.2002 |
| Min vrednost indeksa SBI 20 | 3.067,67 | 03.07.2003 | 891,93 | 10.09.1996 |
| Max vrednost indeksa SBI 20NT | 3.773,87 | 05.12.2003 | 3.350,05 | 28.11.2002 |
| Min vrednost indeksa SBI 20NT | 2.932,15 | 03.07.2003 | 1.437,65 | 01.07.1998 |
| Max vrednost indeksa IPT | 3.412,17 | 30.12.2003 | 2.699,16 | 04.12.2002 |
| Min vrednost indeksa IPT | 2.528,38 | 11.06.2003 | 1.318,83 | 01.07.1998 |
| Max vrednost indeksa PIX | 3.374,22 | 29.12.2003 | 3.013,05 | 27.11.2002 |
| Min vrednost indeksa PIX | 2.558,26 | 12.03.2003 | 965,15 | 29.04.1999 |
| Max vrednost indeksa BIO | 118,14 | 21.11.2003 | 113,52 | 14.12.1995 |
| Min vrednost indeksa BIO | 110,20 | 24.01.2003 | 100,46 | 05.07.1995 |
| Max vrednost indeksa HRANA IN PIJAČE | 3.451,19 | 17.11.2003 | 2.986,46 | 28.11.2002 |
| Min vrednost indeksa HRANA IN PIJAČE | 2.810,81 | 04.07.2003 | 1.499,15 | 03.05.2001 |
| Max vrednost indeksa KEMIJA | 3.759,85 | 04.12.2003 | 3.420,54 | 28.11.2002 |
| Min vrednost indeksa KEMIJA | 2.927,68 | 23.06.2003 | 1.476,44 | 01.07.1998 |
| Max vrednost indeksa NAFTA IN PLIN | 6.279,02 | 04.12.2003 | 4.664,47 | 27.11.2002 |
| Min vrednost indeksa NAFTA IN PLIN | 3.876,94 | 12.03.2003 | 1.591,73 | 27.06.2000 |
| Max vrednost indeksa TRANSPORT | 3.755,70 | 04.12.2003 | 2.863,02 | 27.11.2002 |
| Min vrednost indeksa TRANSPORT | 2.649,50 | 08.01.2003 | 1.132,46 | 01.07.1998 |
| Max vrednost indeksa TRGOVINA | 2.904,64 | 05.12.2003 | 2.553,74 | 28.11.2002 |
| Min vrednost indeksa TRGOVINA | 2.170,67 | 02.07.2003 | 1.172,80 | 01.07.1998 |
| OSTALO | | | | |
| Tržna kapitalizacija v mio SIT | 2.441.991 | 31.12.2003 | 2.203.964 | 30.11.2002 |
| Delež kapitalizacije delnic v lasti nerezidentov | 19,59% | 31.01.2003 | 19,68% | 31.12.2002 |

E4) NOVI VREDNOSTNI PAPIRJI, IZKLJUČITVE IN SPREMEMBE KOTACIJ V LETU 2003

NOVI VREDNOSTNI PAPIRJI NA LJUBLJANSKI BORZI

BORZNA KOTACIJA

OBVEZNICE

| Izdajatelj | Oznaka | Izdaja | Število sprejetih obveznic | Apoenska struktura | Obrestna mera in zapadlost | Datum sprejema | Datum pričetka trgovanja |
|----------------------------|--------|------------|----------------------------|--------------------|----------------------------|----------------|--------------------------|
| Republika Slovenija | RS49 | 49. izdaja | 78.392 | 380 EUR | 4,75%, 10.1.2022 | 17.01.2003 | 22.01.2003 |
| Republika Slovenija | RS50 | 50. izdaja | 182.168 | 100 EUR | 4,5%, 24.2.2013 | 05.03.2003 | 11.03.2003 |
| Republika Slovenija | RS51 | 51. izdaja | 2.439.250 | 10.000 SIT | 7,75%, 24.2.2006 | 05.03.2003 | 11.03.2003 |
| Republika Slovenija | RS52 | 52. izdaja | 1.555.800 | 10.000 SIT | 6,25%, 8.4.2008 | 14.04.2003 | 17.04.2003 |
| Republika Slovenija | RS53 | 53. izdaja | 363.841 | 100 EUR | 4,875%, 8.4.2018 | 14.04.2003 | 17.04.2003 |
| Blagovno trgovinski center | BTC2 | 2. izdaja | 400.000 | 100 EUR | 7%, 15.8.2001 | 29.05.2003 | 06.06.2003 |
| Nova Ljubljanska banka | NLB9 | 9. izdaja | 108.474 | 100.000 SIT | 8,5%, 20.11.2006 | 10.06.2003 | 18.06.2003 |
| Nova Ljubljanska banka | NLB10 | 10. izdaja | 108.243 | 100.000 SIT | TOM + 3%, 20.11.2007 | 10.06.2003 | 18.06.2003 |
| Nova Ljubljanska banka | NLB11 | 11. izdaja | 26.326 | 1.000 EUR | 5,1%, 20.11.2009 | 10.06.2003 | 18.06.2003 |
| Republika Slovenija | RS54 | 54. izdaja | 3.000.000 | 10.000 SIT | 5,75%, 15.10.2013 | 23.10.2003 | 29.10.2003 |
| Abanka Vipava | AB07 | 7. izdaja | 173.000 | 100 EUR | 5,3%, 21.5.2010 | 16.10.2003 | 30.10.2003 |
| Banka Celje | BCE7 | 7. izdaja | 100.000 | 100 EUR | 5,15%, 1.4.2010 | 03.11.2003 | 17.11.2003 |
| Nova Ljubljanska banka | NLB12 | 12. izdaja | 80.000 | 100.000 SIT | TOM+2,65%, 5.5.2008 | 30.10.2003 | 14.11.2003 |
| Nova Ljubljanska banka | NLB13 | 13. izdaja | 117.335 | 100.000 SIT | 7,0%, 9.6.2013 | 30.10.2003 | 14.11.2003 |

PROSTI TRG

DELNICE

| Izdajatelj | Oznaka | Vrsta delnic | Število sprejetih delnic | Nominalna vrednost delnice | Datum sprejema | Datum pričetka trgovanja | Prvi notni tečaj |
|---------------------------------------|--------|--------------|--------------------------|----------------------------|----------------|--------------------------|------------------|
| Unit-as nepremičnine | USAR | redne | 173.377 | 1.000 SIT | 14.02.2003 | 20.02.2003 | 1.522,00 SIT |
| TRIGLAV, finančna družba | TFDR | redne | 6.356.989 | 1.000 SIT | 03.03.2003 | 04.03.2003 | 662,04 SIT |
| Vizija holding, finančna družba | VIHR | redne | 2.277.503 | 1.000 SIT | 13.03.2003 | 17.03.2003 | 650,00 SIT |
| Maksima holding, finančna družba | MAHR | redne | 6.399.850 | 1.000 SIT | 28.04.2003 | 06.05.2003 | 582,54 SIT |
| AKTIVA INVEST, družba za investiranje | AKIR | redne | 775.110 | 1.000 SIT | 23.05.2003 | 27.05.2003 | 20.794,22 SIT |
| AKTIVA AVANT, finančna družba | AAPG | redne | 2.951.872 | 1.000 SIT | 11.09.2003 | 12.09.2003 | 381,10 SIT |
| CERTIUS INVEST, finančna družba | CRIR | redne | 3.091.062 | 1.000 SIT | 15.09.2003 | 16.09.2003 | 300,20 SIT |
| ZVON ENA HOLDING, finančna družba | ZVHR | redne | 11.520.720 | 1.000 SIT | 24.10.2003 | 30.10.2003 | 1.580,62 SIT |
| KD Naložbe | PDKR | redne | 9.566.329 | 1.000 SIT | 04.11.2003 | 05.11.2003 | 493,74 SIT |
| ZLATA MONETA II finančna družba | ZM2R | redne | 8.232.861 | 1.000 SIT | 12.11.2003 | 13.11.2003 | 509,60 SIT |
| VIPA HOLDING | VHDR | redne | 7.347.565 | 1.000 SIT | 29.10.2003 | 05.11.2003 | 805,00 SIT |
| NFD HOLDING | NF2R | redne | 29.134.540 | 1.000 SIT | 09.12.2003 | 10.12.2003 | 664,28 SIT |
| KS2 NALOŽBE | KS2G | redne | 4.429.040 | 1.000 SIT | 19.12.2003 | 22.12.2003 | 300,00 SIT |
| KS4 NALOŽBE | K4SG | redne | 2.637.490 | 1.000 SIT | 29.12.2003 | 30.12.2003 | 400,10 SIT |
| C2 NALOŽBE | CAPG | redne | 587.661 | 1.000 SIT | 29.12.2003 | 30.12.2003 | 301,10 SIT |

OBVEZNICE

| Izdajatelj | Oznaka | Izdaja | Število sprejetih obveznic | Apoenska struktura | Obrestna mera in zapadlost | Datum sprejema | Datum pričetka trgovanja |
|------------|--------|-----------|----------------------------|--------------------|----------------------------|----------------|--------------------------|
| Probanka | PRB6 | 6. izdaja | 65.000 | 100 EUR | 5,7%, 6.6.2008 | 25.07.2003 | 30.07.2003 |

POOBlašČENE INVESTICIJSKE DRUŽBE

| Izdajatelj | Oznaka | Vrsta delnic | Število sprejetih delnic | Nominalna vrednost delnice | Datum sprejema | Datum pričetka trgovanja | Prvi notni tečaj |
|---------------------|--------|--------------|--------------------------|----------------------------|----------------|--------------------------|------------------|
| Triglav steber, PID | TRSR | redne | 131.842.661 | 100 SIT | 13.03.2003 | 20.03.2003 | 32,36 SIT |
| VIZIJA I, PID | VZPR | redne | 21.299.602 | 100 SIT | 01.04.2003 | 08.04.2003 | 50,35 SIT |
| PID MAKSIMA | MPIR | redne | 74.529.513 | 100 SIT | 13.05.2003 | 21.05.2003 | 35,11 SIT |

POSEBNE INVESTICIJSKE DRUŽBE

| Izdajatelj | Oznaka | Vrsta delnic | Število sprejetih delnic | Nominalna vrednost delnice | Datum sprejema | Datum pričetka trgovanja | Prvi notni tečaj |
|-------------|--------|--------------|--------------------------|----------------------------|----------------|--------------------------|------------------|
| ID MAKSIMA | MAIR | redne | 7.811.823 | 1.000 SIT | 13.05.2003 | 21.05.2003 | 1.651,07 SIT |
| VIPA INVEST | VIIN | redne | 3.079.247 | 1.000 SIT | 05.11.2003 | 13.11.2003 | 1.490,33 SIT |
| ZVON ENA ID | ZVIR | redne | 2.277.577 | 1.000 SIT | 11.11.2003 | 24.11.2003 | 2.205,53 SIT |

IZKLJUČITVE VREDNOSTNIH PAPIRJEV NA LJUBLJANSKI BORZI

BORZNA KOTACIJA

DELNICE

| Izdajatelj | Oznaka | Vrsta delnic | Datum izključitve | Razlog izključitve |
|---------------|--------|--------------|-------------------|---|
| Lek Ljubljana | LEKA | redne | 03.02.2003 | sklep na skupščini o umiku delnic iz org.trga |
| Lek Ljubljana | LEKB | prednostne | 03.02.2003 | sklep na skupščini o umiku delnic iz org.trga |
| Banka Vipa | VPPP | prednostne | 03.02.2003 | vpis pripojitve družbe k Abanki d.d. |
| Banka Koper | BKP | redne | 07.07.2003 | sklep na skupščini o umiku delnic iz org.trg: |

OBVEZNICE

| Izdajatelj | Oznaka | Izdaja | Datum izključitve |
|---------------------|--------|--------------------|-------------------|
| Republika Slovenija | RS4E | 4.izdaja | 15.01.2003 |
| Republika Slovenija | RSH | 15.Izdaja serija H | 15.01.2003 |
| Republika Slovenija | RSI | 15.izdaja serija I | 18.03.2003 |

PROSTI TRG

DELNICE

| Izdajatelj | Oznaka | Vrsta delnic | Datum izključitve | Razlog izključitve |
|-------------------------------|--------|--------------------|-------------------|---|
| Grad Prestranek | GDPR | redne | 10.02.2003 | umik delnic z organiziranega trga |
| Dadas poslovni sistem Maribor | DAD | redne | 17.02.2003 | ne izpolnjuje pogojev za organizirano trgovanje |
| Hipotekarna banka Brezice | HBR | redne | 17.02.2003 | ne izpolnjuje pogojev za organizirano trgovanje |
| Hipotekarna banka Brezice | HBP | prednostne | 17.02.2003 | ne izpolnjuje pogojev za organizirano trgovanje |
| Primofin Maribor | PFNP | prednostne imenske | 17.02.2003 | ne izpolnjuje pogojev za organizirano trgovanje |
| Razvojna družba Ljubljana | RDRO | redne prinosniške | 17.02.2003 | ne izpolnjuje pogojev za organizirano trgovanje |
| Sivent Ljubljana | SINR | redne | 18.02.2003 | umik delnic z organiziranega trga |
| PULSAR HOLDING | PLHR | redne | 30.05.2003 | umik delnic z organiziranega trga |
| KRUH-PECIVO | KPEG | redne | 29.05.2003 | umik delnic z organiziranega trga |
| Mlaj Zadobrova | MTZG | redne | 14.07.2003 | sklep na skupščini o umiku delnic iz org.trga |
| Valkarton Logatec | VLOG | redne | 17.07.2003 | sklep na skupščini o umiku delnic iz org.trga |
| Gozdno gospodarstvo Postojna | GZPG | redne | 06.08.2003 | sklep na skupščini o umiku delnic iz org.trga |
| TUS ko-si | TUKG | redne | 16.10.2003 | sklep na skupščini o umiku delnic iz org.trga |
| Saturnus - Avtooprema | SAAG | redne | 28.11.2003 | sklep na skupščini o umiku delnic iz org.trg: |

OBVEZNICE

| Izdajatelj | Oznaka | Izdaja | Datum izključitve |
|--------------------|--------|----------|-------------------|
| SI.MOBIL Ljubljana | SM01E | 1.izdaja | 18.02.2003 |

POOBlašČENE INVESTICIJSKE DRUŽBE

| Izdajatelj | Oznaka | Vrsta delnic | Datum izključitve | Razlog izključitve |
|-------------------------|--------|--------------|-------------------|---|
| TRIGLAV Steber II, PID | TG2N | redne | 03.03.2003 | preoblikovanje v redno delniško družbo |
| DPB Vizija, PID | VZ0N | redne | 02.04.2003 | preoblikovanje in razdružitve na Vizija holding in Vizija I, PID |
| PID MAKSIMA | MX1N | redne | 14.05.2003 | preoblikovanje in razdružitve na Maksima holding in PID Maksima in ID |
| AKTIVA AVANT I, PID | AAPR | redne | 12.09.2003 | preoblikovanje v redno delniško družbo |
| NIKA PID 1 | NK1N | redne | 16.09.2003 | preoblikovanje v redno delniško družbo |
| PID ZVON ENA | ZV1N | redne | 23.10.2003 | preoblikovanje in razdružitve na ZVON ENA HOLDING in ZVON ENA ID |
| VIPA INVEST, PID | VI0N | redne | 28.10.2003 | preoblikovanje in razdružitve na VIPA HOLDING in VIPA INVEST, delniška ID |
| KD PID | KDPN | redne | 05.11.2003 | preoblikovanje v redno delniško družbo |
| ZLATA MONETA II, PID | ZM2N | redne | 13.11.2003 | preoblikovanje v redno delniško družbo |
| NFD 2 INVESTIJSKI SKLAD | NF2N | redne | 10.12.2003 | preoblikovanje v redno delniško družbo |
| KS-SKLAD 2, PID | KS2N | redne | 22.12.2003 | preoblikovanje v redno delniško družbo |
| KS-SKLAD 4, PID | K4SR | redne | 30.12.2003 | preoblikovanje v redno delniško družbo |
| CAPINVEST 2, PID | CAPN | redne | 30.12.2003 | preoblikovanje v redno delniško družbo |

POKOJNINSKI BON

| Izdajatelj | Oznaka | Datum izključitve | Razlog izključitve |
|-------------------|--------|-------------------|-------------------------------------|
| Kapitalska družba | PBON | 01.01.2003 | zaradi poteka proste prenosljivosti |

POVEČANJE ŠTEVILA VREDNOSTNIH PAPIRJEV**BORZNA KOTACIJA****DELNICE**

| Izdajatelj | Oznaka | Vrsta delnic | Št.delnic pred razširitvijo | Št.delnic po razširitvi | Datum razširitve |
|--------------|--------|--------------|-----------------------------|-------------------------|------------------|
| Terme 3000 | ZMTG | redne | 2.861.843 | 3.184.444 | 10.06.2003 |
| Merkur Naklo | MER | redne | 912.585 | 1.214.585 | 25.09.2003 |

OBVEZNICE

| Izdajatelj | Oznaka | Izdaja | Št.obveznic pred razširitvijo | Št.obveznic po razširitvi | Datum razširitve |
|---------------------|--------|-----------|-------------------------------|---------------------------|------------------|
| Republika Slovenija | RS50 | 50.izdaja | 182.168 | 612.818 | 03.06.2003 |
| Republika Slovenija | RS51 | 51.izdaja | 2.439.250 | 4.447.050 | 03.06.2003 |
| Republika Slovenija | RS52 | 52.izdaja | 1.555.800 | 4.000.000 | 16.07.2003 |
| Republika Slovenija | RS53 | 53.izdaja | 363.841 | 1.000.000 | 16.07.2003 |

PROSTI TRG**DELNICE**

| Izdajatelj | Oznaka | Vrsta delnic | Št.delnic pred razširitvijo | Št.delnic po razširitvi | Datum razširitve |
|--------------------------------|--------|--------------|-----------------------------|-------------------------|------------------|
| ŽITO INTES živilska industrija | IMTG | redne | 549.982 | 2.518.194 | 13.02.2003 |
| FOND INVEST | MHLG | redne | 336.655 | 595.241 | 08.09.2003 |

ZMANJŠANJE ŠTEVILA VREDNOSTNIH PAPIRJEV**BORZNA KOTACIJA****DELNICE**

| Izdajatelj | Oznaka | Vrsta delnic | Št.delnic pred zmanjšanjem | Nom. vr. delnice pred zmanjšanjem | Št.delnic po zmanjšanju | Nom. vr. delnice po zmanjšanju | Datum zmanjšanja |
|------------|--------|--------------|----------------------------|-----------------------------------|-------------------------|--------------------------------|------------------|
| Kompas MTS | MTSG | redne | 3.526.714 | 1.000 SIT | 2.973.005 | 1.000 SIT | 04.12.2003 |

PROSTI TRG**DELNICE**

| Izdajatelj | Oznaka | Vrsta delnic | Št.delnic pred zmanjšanjem | Nom. vr. delnice pred zmanjšanjem | Št.delnic po zmanjšanju | Nom. vr. delnice po zmanjšanju | Datum zmanjšanja |
|------------------------------------|--------|--------------|----------------------------|-----------------------------------|-------------------------|--------------------------------|------------------|
| Čapla | CAP1 | redne | 585.116 | 1.000 SIT | 315.983 | 1.000 SIT | 20.01.2003 |
| Železarna Ravne - Monter Dravograd | ZMDG | redne | 444.100 | 1.000 SIT | 359.761 | 1.000 SIT | 08.04.2003 |
| TUS KO-SI | TUKG | redne | 229.456 | 1.000 SIT | 215.307 | 1.000 SIT | 15.07.2003 |
| ZASAVSKI RAČUNSKI CENTER | ZRCG | redne | 70.700 | 1.000 SIT | 63.690 | 1.000 SIT | 16.12.2003 |

ZMANJŠANJE NOMINALNE VREDNOSTI DELNICE**PROSTI TRG****DELNICE**

| Izdajatelj | Stara oznaka | Vrsta delnic | Število delnic | Nom. vr. delnice pred zmanjšanjem | Nom. vr. delnice po zmanjšanju | Nova oznaka | Datum zmanjšanja |
|-------------------|--------------|--------------|----------------|-----------------------------------|--------------------------------|-------------|------------------|
| Saturnus Embalaža | SELG | redne | 84.064 | 10.000 SIT | 8.000 SIT | SELR | 03.07.2003 |

OBVEZNICE, KI SO ZAPADLE V LETU 2003

| Izdajatelj | Oznaka | Izdaja | Trg | Zadnji dan trgovanja | Datum zapadlosti |
|---------------------------|--------|-----------|-----------------|----------------------|------------------|
| Republika Slovenija | RS16 | 16.izdaja | borzna kotacija | 17.02.2003 | 24.02.2003 |
| Republika Slovenija | RS08E | 8.izdaja | borzna kotacija | 26.05.2003 | 01.06.2003 |
| Republika Slovenija | RS14 | 14.izdaja | borzna kotacija | 26.05.2003 | 01.06.2003 |
| Nova KBM | KBM1E | 1.izdaja | borzna kotacija | 26.05.2003 | 01.06.2003 |
| Probanka Maribor | PRB1 | 1.izdaja | borzna kotacija | 25.07.2003 | 01.08.2003 |
| Republika Slovenija | RS19 | 19.izdaja | borzna kotacija | 17.07.2003 | 24.07.2003 |
| SKB banka | SKB3E | 3.izdaja | borzna kotacija | 08.09.2003 | 15.09.2003 |
| Republika Slovenija | RS20 | 20.izdaja | borzna kotacija | 24.11.2003 | 01.12.2003 |
| Probanka Maribor | PRB2E | 2.izdaja | borzna kotacija | 18.12.2003 | 29.12.2003 |
| Slovenska razvojna družba | SKR1E | 1.izdaja | borzna kotacija | 22.12.2003 | 31.12.2003 |
| Nama Ljubljana | NAL1 | 1.izdaja | prosti trg | 22.12.2003 | 31.12.2003 |

SPREMEMBA FIRME V LETU 2003

| Naziv firme izdajatelja pred spremembo | Naziv firme izdajatelja po spremembi | Datum spremembe | Trg |
|--|--------------------------------------|-----------------|------------|
| Intes, mlini in testenine | ŽITO INTES | 12.02.2003 | prosti trg |

F) SEZNAM VREDNOSTNIH PAPIRJEV

F1) DELNICE - BORZNA KOTACIJA

| | Izdajatelj | Vrsta delnic | Trgovalna koda | Dejavnost | V sodni register vpisani in vplačani osnovni kapital (v 000 SIT) | Sestava kapitala | Datum sprejema | Datum začetka trgovanja | Enotni tečaj prvega trgovnega dne | Nom. vred. delnice (v SIT) | Število delnic na organiziranem trgu | Dividenda za leto 2002 | Datum brez upravičenja do dividende | Naslov izdajatelja | Telefon Faks | Direktor družbe Kontaktne osebe |
|----|---------------------------------|-------------------------|----------------|---|--|---|------------------------------------|-------------------------------------|-----------------------------------|----------------------------|--------------------------------------|------------------------|-------------------------------------|--|---|---|
| 1 | Aerodrom Ljubljana | redne imenske | AELG | letališke storitve | 3.796.527 | 1.936.229 rednih delnic na ime in 1.860.298 prednostnih participativnih delnic z omejeno glasovalno pravico z nominalno 1.000 SIT | 15.09.1997 | 08.10.1997 | 2.203,53 SIT | 1.000 | 1.936.229 | 200 SIT | 18.06.2003 | Zg. Brnik 130a 4210 Brnik | Tel: 04 20 61 000 Faks: 04 20 21 220 | Viktor Može - predsednik uprave Nada Pesjak - članica uprave Marina Zupanc - direktorica fin.sektorja |
| 2 | Comet Zreče | redne imenske | CHZG | proizvodnja umetnih brusilnih sredstev in druge tehnične keramike | 1.700.688 | 1.700.688 navadnih delnic na ime z nominalno 1.000 SIT | 22.10.1998 | 02.11.1998 | 1.513,16 SIT | 1.000 | 1.700.688 | - | | Tovarniška 5 3214 Zreče | Tel: 03 75 75 000 Faks: 03 75 75 100 | Marjan Lorger - generalni direktor Zdravko Ivačič - poslovni sekretar |
| 3 | Delo Ljubljana | redne imenske | DELR | založništvo, izdajanje časopisov | 667.464 | 667.464 rednih delnic na ime z nominalno 1.000 SIT | 17.12.1998 | 13.01.1999 | 7.636,77 SIT | 1.000 | 667.464 | 1.000 SIT | 12.05.2003 | Dunajska 5 1000 Ljubljana | Tel: 01 47 37 400 Faks: 01 47 37 406 | Jure Apih - predsednik uprave Emil Suštar, Ivo Oman - člana uprave |
| 4 | Delo Prodaja | redne imenske | DPRG | prodaja in distribucija časopisov | 593.549 | 593.549 rednih delnic na ime z nominalno 1.000 SIT | 25.01.2001 | 12.02.2001 | 8.212,72 SIT | 1.000 | 593.549 | 270 SIT | 13.08.2003 | Dunajska 5 1000 Ljubljana | Tel: 01 47 38 600 Faks: 01 47 38 604 | Jure Božič - predsednik uprave Biserka Božičnik Krizanc |
| 5 | Droga Portorož | redne imenske | DRPG | predelava in pakiranje kave, začimb, čajev in drugih živilskih proizvodov | 2.827.680 | 282.768 rednih delnic na ime z nominalno 10.000 SIT | 14.05.1996 | 12.06.1996 | 13.320,65 SIT | 10.000 | 282.768 | 2.000 SIT | 24.06.2003 | Industrijska cesta 21 6310 Izola | Tel: 05 663 15 21 Faks: 05 663 15 34 | Andrej Božič - predsednik uprave |
| 6 | Emona obala Koper | redne imenske | EOKG | trgovina z živilskimi in neživilskimi proizvodi na drobno in na debelo | 1.741.456 | 1.741.456 rednih delnic na ime z nominalno vrednostjo 1.000 SIT | 16.12.1997 (24.4.97 prosti trg) | 7.1.1998 (28.4.97 prosti trg) | 2.700,00 SIT (2.762,67SIT) | 1.000 | 1.741.456 | - | | Pristaniška 12 6000 Koper | Tel: 05 665 31 00 Faks: 05 639 86 82 | Aleš Škrabo - predsednik uprave Samo Faganelli - strokovni sodelavec |
| 7 | Etol Celje | redne imenske | ETOG | predelava arom in eteričnih olj | 2.745.760 | 274.576 navadnih delnic na ime z nominalno 10.000 SIT | 21.11.1996 | 21.02.1997 | 17.043,27 SIT | 10.000 | 274.576 | 1.100 SIT | 08.05.2003 | Škofja vas 39 3000 Celje | Tel: 03 42 77 100 Faks: 03 42 77 118 | Ivan Ferme - generalni direktor Brigita Čokl - vodja financ in računovodstva |
| 8 | Gradbeno podjetje Grosuplje | redne imenske razreda B | GPG | gradbena dejavnost | 1.994.111 | 199.411 rednih imenskih delnic razreda B z nominalno 10.000 SIT | 14.12.1994 | 23.12.1994 | 15.782,08 SIT | 10.000 | 199.411 | - | | Emonska 8 1000 Ljubljana | Tel: 01 4709 300 Faks: 01 42 58 327 | Marino Samardžija - generalni direktor Brigita Kolenc - finančna direktorica |
| 9 | Gorenje Velenje | redne imenske | GRVG | proizvodnja električnih gospodinskih aparatov | 12.200.000 | 12.200.000 rednih delnic z nominalno 1.000 SIT | 30.10.2000 (28.5.98 prosti trg) | 10.11.2000 (2.6.1998 prosti trg) | 1.994,40SIT (1.483,65 SIT) | 1.000 | 12.200.000 | 95 SIT | 26.06.2003 | Partizanska 12 3000 Velenje | Tel: 03 89 91 000 Faks: 03 89 92 760 | Franjo Bobinac - predsednik uprave Silva Globočnik |
| 10 | Geodetski zavod Slovenije | redne imenske | GZRG | izmera in kartiranje zemljišč | 379.820 | 379.820 rednih delnic na ime z nominalno vrednostjo 1.000 SIT | 14.12.2000 | 08.01.2001 | 1.100,00 SIT | 1.000 | 379.820 | 60 SIT | 03.07.2003 | Zemljemerska 12 1000 Ljubljana | Tel: 01 43 27 136 Faks: 01 23 10 434 | Rudi Zavri - direktor Rade Vučkovič - direktor sektorja služb zavoda |
| 11 | Intereuropa Koper | redne imenske | IEKG | mednarodna špedicija, pomorska agencija in mednarodni cestni tovorni promet | 7.902.413 | 7.902.413 rednih delnic na ime z nominalno 1.000 SIT | 24.12.1997 | 12.01.1998 | 2.111,24 SIT | 1.000 | 7.902.413 | 220 SIT | 21.07.2003 | Vojkovo nabrežje 32 6000 Koper | Tel: 05 664 10 00 Faks: 05 664 26 74 | Jože Kranjc - predsednik uprave Matej Okretič - sektor za finance |
| 12 | Istrabenz Koper | redne imenske | ITBG | upravljanje holding družb | 5.180.000 | 5.180.000 navadnih delnic na ime z nominalno 1.000 SIT | 30.5.1997 (21.1.97 prosti trg) | 16.6.1997 (3.2.97 prosti trg) | 2.812,32 SIT (3.479,56 SIT) | 1.000 | 5.180.000 | 100 SIT | 02.06.2003 | Ulica Zore Perello Godina 2 6000 Koper | Tel: 05 662 15 00 Faks: 05 662 15 15 | Igor Bavčar - generalni direktor Cvetka Erzetič - stiki z javnostmi Aldo Gabrijel - član uprave |
| 13 | Kolinska Ljubljana | redne imenske | KOLR | proizvodnja in prodaja živilskih izdelkov | 3.169.525 | 3.169.525 rednih imenskih delnic z nominalno 1.000 SIT | 24.11.1995 | 08.01.1996 | 1.123,67 SIT | 1.000 | 3.166.992 | 120 SIT | 20.05.2003 | Kolinska ulica 1 1544 Ljubljana | Tel: 01 47 21 500 Faks: 01 47 21 708 | Lojze Deželak - generalni direktor Iztok Brcl - direktor finančno računovodskega sektorja |
| 14 | Krka tovarna zdravil Novo mesto | redne imenske | KRKG | proizvodnja farmacevtskih preparatov | 14.170.448 | 3.542.612 rednih delnic na ime po 4.000 SIT | 14.10.1997 (24.1.97 prosti trg) | 4.11.1997 (10.2.97 prosti trg) | 21.370,19 SIT (26.167,36 SIT) | 4.000 | 3.542.612 | 1.050 SIT | 08.07.2003 | Šmarješka c. 6 8501 Novo mesto | Tel: 07 33 12 111 Faks: 07 33 21 537 | Miloš Kovačič - generalni direktor Mihaela Korent - služba za planiranje in poslovne informacije |
| 15 | Luka Koper | redne imenske | LKPG | prekladanje, skladiščenje in druge pristaniške storitve | 14.000.000 | 7.140.000 navadnih delnic in 6.860.000 prednostnih participativnih delnic z omejeno glasovalno pravico z nominalno 1.000 SIT | 01.10.1996 | 20.11.1996 | 2.502,13 SIT | 1.000 | 7.140.000 | 225 SIT | 01.07.2003 | Vojkovo nabrežje 38 6000 Koper | Tel: 05 665 69 56 Faks: 05 639 80 40 | Bruno Korelič - generalni direktor Karlo Rolih |
| 16 | Mlinotest Ajdovščina | redne imenske | MAJG | živilska industrija | 2.389.177 | 2.389.177 rednih delnic na ime z nominalno 1.000 SIT | 06.03.2000 | 03.04.2000 | 1.050,00 SIT | 1.000 | 2.389.177 | 48 SIT | 22.08.2003 | Tovarniška 14 5270 Ajdovščina | Tel: 05 364 45 00 Faks: 05 366 1037 | David Nabergoj - predsednik uprave |

F1) DELNICE - BORZNA KOTACIJA

| | Izdajatelj | Vrsta delnic | Trgovalna koda | Dejavnost | V sodni register vpisani in vplačani osnovni kapital (v 000 SIT) | Sestava kapitala | Datum sprejema | Datum začetka trgovanja | Enotni tečaj prvega trgovnega dne | Nom. vred. delnice (v SIT) | Število delnic na organiziranem trgu | Dividenda za leto 2002 | Datum brez upravičenja do dividende | Naslov izdajatelja | Telefon Faks | Direktor družbe Kontaktne osebe |
|----|-------------------------------------|--------------------|----------------|--|--|---|------------------------------------|-----------------------------------|-----------------------------------|----------------------------|--------------------------------------|------------------------|-------------------------------------|--|---|--|
| 17 | Mercator poslovni sistem Ljubljana | redne imenske | MELR | trgovina, agroživilska industrija, kmetijstvo in gostinska dejavnost | 32.085.040 | 3.208.504 rednih delnic na ime z nominalo 10.000 SIT | 10.12.1997 (27.3.96 prosti trg) | 22.12.1997 (4.4.96 prosti trg) | 4.296,36 SIT (3.574,07 SIT) | 10.000 | 3.208.504 | 450 SIT | 22.05.2003 | Dunajska cesta 107 1000 Ljubljana | Tel: 01 560 10 00 Faks: 01 568 21 00 | Zoran Jankovič - predsednik uprave Jadranka Dakić - članica uprave |
| 18 | Merkur Naklo | redne imenske | MER | trgovina na debelo in drobno s kovinskimi proizvodi, inštalacijskim materialom, napravami za ogrevanje | 12.145.850 | 1.214.585 rednih delnic na ime z nominalo 10.000 SIT | 19.11.1998 | 30.11.1998 | 18.004,84 SIT | 10.000 | 1.214.585 | 650 SIT | 27.06.2003 | Cesta na Okroglo 7 4202 Naklo | Tel: 04 206 70 00 Faks: 04 25 88 805 | Bine Kordež - predsednik uprave Ana Hostnik - direktorica ekonomsko analitičnega področja |
| 19 | Kompas MTS | redne imenske | MTSG | prostocarijska prodaja, mejno-turistična dejavnost | 2.973.005 | 2.973.005 navadnih delnic na ime z nominalo 1.000 SIT | 24.11.2000 | 08.12.2000 | 1.255,24 SIT | 1.000 | 2.973.005 | 100 SIT | 23.06.2003 | Pražakova 4 1000 Ljubljana | Tel: 01 23 44 100 Faks: 01 23 19 156 | Bine Kordež - predsednik uprave Ana Hostnik - direktorica ekonomsko analitičnega področja |
| 20 | Nika investiranje in razvoj Brežice | redne prinosniške | NIKN | finančne storitve | 186.695 | 186.695 rednih delnic na ime z nominalo 1.000 SIT | 04.06.1991 | 04.06.1991 | 1.755,00 SIT | 1.000 | 186.695 | - | | Trg izgnancev 1a 8250 Brežice | Tel: 07 49 62 236 01 432 41 16 Faks: 07 69 62 852 01 433 11 55 | Branko Šušterič - direktor |
| 21 | Petrol Ljubljana | redne imenske | PETG | prodaja naftnih derivatov | 12.517.806 | 2.086.301 rednih imenskih delnic z nominalo 6.000 SIT | 18.03.1997 | 05.05.1997 | 17.178,89 SIT | 6.000 | 2.086.301 | 700 SIT | 28.05.2003 | Dunajska 50 1000 Ljubljana | Tel: 01 47 14 102 Faks: 01 47 14 158 | Janez Lotrič - predsednik uprave Franci Perčič - svetovalec direktorja |
| 22 | Pivovarna Laško | redne imenske | PILR | proizvodnja in prodaja piva | 8.747.652 | 8.747.652 rednih imenskih delnic z nominalo 1.000 SIT | 13.01.2000 | 01.02.2000 | 5.634,77 SIT | 1.000 | 8.747.652 | 100 SIT | 17.06.2003 | Trubarjeva 28 3270 Laško | Tel: 03 734 80 00 Faks: 03 57 31 637 | Anton Turnšek - direktor Dragica Čepin - vodja službe računovodstva |
| 23 | Pivovarna Union | redne imenske | PULG | proizvodnja piva, mineralnih vod in brezalkoholnih pijač ter drugih živil | 4.511.140 | 451.114 rednih imenskih delnic z nominalo 10.000 SIT | 22.02.2000 | 06.03.2000 | 45.363,89 SIT | 10.000 | 451.114 | - | | Pivovarniška ulica 2 1001 Ljubljana | Tel: 01 47 17 251 Faks: 01 47 17 255 | Marijan V. Mir - predsednik uprave Frančiška Hunjet - finančna direktorica |
| 24 | Radenska Radenci | redne imenske | RARG | opravljanje dejavnosti turizma, polnitev mineralnih voda in brezalkoholnih pijač in proizvodnja polnilne in pakirne opreme | 5.061.856 | 5.061.856 rednih delnic na ime z nominalo 1.000 SIT | 07.02.1997 | 03.04.1997 | 1.984,08 SIT | 1.000 | 5.061.856 | 70 SIT | 12.06.2003 | Zdraviliško naselje 14 9252 Radenci | Tel: 02 520 20 20 Faks: 02 520 10 67 | Zlatko Vili Hohnjec - generalni direktor Milan Verdev - stiki z javnostmi |
| 25 | Salus Ljubljana | redne prinosniške | SALR | trgovina na debelo s farmacevtskimi, medicinskimi in drugimi proizvodi | 135.000 | 135.000 prinosniških razreda B z nominalo 1.000 SIT | 16.01.1992 | 16.01.1992 | 2.460,00 SIT | 1.000 | 134.980 | 3.500 SIT | 12.05.2003 | Mašera Spasičeva 10 1000 Ljubljana | Tel: 01 589 91 42 Faks: 01 568 10 22 | Marko Rupret - direktor |
| 26 | Sava Kranj | redne imenske | SAVA | gumarska in kemična industrija | 17.209.870 | 1.720.987 rednih delnic z nominalo 10.000 SIT | 13.12.1999 | 06.01.2000 | 17.386,75 SIT | 10.000 | 1.720.987 | 546 SIT | 12.06.2003 | Škofjeloška c.6 4502 Kranj | Tel: 04 206 5000 Faks: 04 206 6446 | Janez Bohorič - predsednik uprave Miha Dolinar |
| 27 | Terme Čatež | redne imenske | TCRG | medicinska rehabilitacija in turizem | 4.049.826 | 674.971 delnic po 6.000 SIT | 07.06.1993 | 26.08.1993 | 1.156,61 SIT | 6.000 | 674.971 | 400 SIT | 07.07.2003 | Topliška c. 35 8250 Brežice | Tel: 07 49 35 910 Faks: 07 49 62 721 | Borut Mokrovič - direktor Zvone Krulc - pomočnik direktorja |
| 28 | Tehnounion Ljubljana | redne imenske | TEHG | zastopanje in trženje motornih vozil | 840.050 | 84.005 rednih delnic z nominalo 10.000 SIT | 19.11.1998 | 26.11.1998 | 55.800,00 SIT | 10.000 | 84.005 | - | | Bravničarjeva 11 1000 Ljubljana | Tel: 01 513 50 00 Faks: 01 51 35 293 | Gregor Tratnik - predsednik uprave Matjaž Veberič |
| 29 | Živila Kranj | redne imenske | ZKNG | trgovina in gostinstvo | 3.199.970 | 319.997 rednih delnic na ime z nominalo 10.000 SIT | 13.04.2000 | 15.05.2000 | 11.841,30 SIT | 10.000 | 319.997 | - | | Cesta na Okroglo 3 4202 Naklo | Tel: 04 25 68 200 Faks: 04 25 71 164 | Branko Remic - direktor družbe |
| 30 | Terme 3000 | redne imenske | ZMTG | specialistična ambulantna dejavnost, gostinstvo, turizem | 3.184.444 | 3.184.444 navadnih delnic na ime z nominalo 1.000 SIT | 11.09.1997 | 25.09.1997 | 1.200,00 SIT | 1.000 | 3.184.444 | 30 SIT | 11.07.2003 | Kranjčeva 12 9226 Moravske Toplice | Tel: 02 51 12 300 Faks: 02 548 16 07 | Dušan Bencic - direktor Marjan Maček - pomočnik direktorja |
| 31 | Žito Ljubljana | redne imenske | ZTOG | prehrambena industrija | 3.487.650 | 348.765 rednih delnic na ime z nominalo 10.000 SIT | 03.03.2000 | 20.03.2000 | 20.502,10 SIT | 10.000 | 348.765 | 920 SIT | 25.07.2003 | Šmartinska cesta 154 1000 Ljubljana | Tel: 01 54 01 373 Faks: 01 540 41 75 | Božidar Linhart - predsednik uprave Bojan Štravs - vodja finančno računovodske službe |
| 32 | Probanka Maribor | prednostne imenske | PRBP | banka | 1.740.000 | 1.340.000 navadnih imenskih delnic PRBR in 400.000 prednostnih imenskih delnic PRBP, vse z nominalo 1.000 SIT | 30.03.1993 | 30.03.1993 | 14.613,14 SIT | 1.000 | 400.000 | 310 SIT | 11.06.2003 | Gosposka 23 2000 Maribor | Tel: 02 25 20 500 Faks: 02 25 25 600 | Romana Pajken - generalna direktorica Tine Murn - stiki z javnostmi |

F2) DELNICE - PROSTI TRG

| Izdajatelj | Trgovna koda | Vrsta delnic | Datum sprejema | Datum začetka trgovanja | Dejavnost | V sodni register vpisani in vplačani osnovni kapital (v 000 SIT) | Sestava kapitala | Enotni tečaj prvega trgovalnega dne (v SIT) | Nom. vred. delnice (v SIT) | Dividenda za leto 2002 | Datum brez upravičenja do dividende | Št. delnic na organiziranem trgu | Naslov izdajatelja | Telefon Faks | Direktor družbe Kontaktne osebe |
|---------------------------------------|--------------|---------------|----------------|-------------------------|--|--|--|---|----------------------------|------------------------|-------------------------------------|----------------------------------|--|---|--|
| 1 Agrokombinat Maribor | AKMG | redne imenske | 21.09.1999 | 24.09.1999 | trgovina, proizvodnja krmil za živino, žita, izdelkov mleka in mesa ter storitve silosov | 499.291 | 499.291 rednih delnic na ime z nominalno 1.000 SIT | 250,00 | 1.000 | - | | 453.956 rednih delnic | Tržaška 41a 2000 Maribor | Tel: 02 65 44 100 Faks: 02 25 11 681 | Franc Veršič - direktor |
| 2 Aktiva Avant | AAPG | redne imenske | 11.09.2003 | 12.09.2003 | drugo finančno posredništvo | 2.951.872 | 2.951.872 rednih delnic na ime z nominalno 1.000 SIT | 381,10 SIT | 1.000 | - | | 2.951.872 rednih delnic | Dunajska 156 1000 Ljubljana | Tel: 01 560 46 71 Fax: 01 560 46 77 | Marjan Dovč - direktor družbe |
| 3 AKTIVA INVEST | AKIR | redne imenske | 23.05.2003 | 27.05.2003 | podjetniško in poslovno svetovanje | 775.110 | 775.110 rednih delnic na ime z nominalno 1.000 SIT | 20.794,22 | 1.000 | - | | 775.110 rednih delnic | Dunajska 156 1000 Ljubljana | Tel: 01 560 46 71 Faks: 01 560 46 77 | Aleš Okorn - direktor družbe |
| 4 Alpetour potovalna agencija Kranj | APAG | redne imenske | 21.07.2000 | 02.08.2000 | prevoz potnikov v cestnem potniškem prometu | 771.662 | 385.831 rednih delnic na ime z nominalno 2.000 SIT | 1.000,00 | 2.000 | 90 SIT | 02.07.2003 | 263.042 rednih delnic | Mirka Vadnova 8 4000 Kranj | Tel: 04 201 20 11 Faks: 04 20 13 101 | Ivanka Zupančič Gaber - predsednica uprave |
| 5 Avto Celje | AVCG | redne imenske | 22.01.1997 | 04.02.1997 | prodaja in servis motornih vozil | 418.077 | 418.077 rednih delnic na ime z nominalno 1.000 SIT | 2.865,67 | 1.000 | - | | 418.077 rednih delnic | Ljubljanska c.11 3000 Celje | Tel: 03 426 1304 Faks: 03 54 84 482 | Anton Guzej - predsednik uprave Stane Leskovšek |
| 6 Avtoprevozištno in servis Velenje | ASVG | redne imenske | 22.08.1997 | 01.09.1997 | prevoz blaga in potnikov v cestnem prometu | 308.696 | 308.696 rednih delnic na ime z nominalno 1.000 SIT | 320,00 | 1.000 | - | | 308.696 rednih delnic | Koroška 64 3320 Velenje | Tel: 03 896 44 02 Faks: 03 896 44 16 | Jakob Holešek - direktor Drago Dolenc |
| 7 Belinka holding Ljubljana | BELG | redne imenske | 05.10.2000 | 19.10.2000 | upravljanje družb | 2.702.532 | 2.702.532 rednih delnic na ime z nominalno 1.000 SIT | 2.200,00 | 1.000 | 130 SIT | 21.05.2003 | 2.702.532 rednih delnic | Zasavska cesta 95 1000 Ljubljana | Tel: 01 588 62 99 Faks: 01 588 63 03 | mag. Silvo Svete - direktor |
| 8 C2 NALOŽBE | CAPG | redne imenske | 29.12.2003 | 30.12.2003 | upravljanje naložb | 587.661 | 587.661 rednih delnic | | 1.000 | - | | 587.661 rednih delnic | Dunajska 9 1000 Ljubljana | Tel: 01 300 02 30 Faks: 01 300 02 40 | Marko Mikuž - direktor |
| 9 Capita Ljubljana | CAP1 | redne imenske | 26.08.1997 | 05.09.1997 | upravljanje holding družb | 315.963 | 315.963 rednih delnic na ime z nominalno 1.000 SIT | 556,63 | 1.000 | - | | 315.963 rednih delnic | Pražakova 6 1000 Ljubljana | Tel: 01 433 51 66 Faks: 01 433 22 01 | Zoran Švara - direktor Mojca Dolenšek |
| 10 CERTIUS INVEST | CRIR | redne imenske | 15.09.2003 | 16.09.2003 | drugo finančno posredništvo | 3.091.062 | 3.091.062 rednih delnic na ime z nominalno 1.000 SIT | 300,20 SIT | 1.000 | - | | 3.091.062 rednih delnic | Dunajska 156 1000 Ljubljana | Tel: 01 560 46 71 Fax: 01 560 46 77 | Marko Konič - direktor |
| 11 Cetus Celje | CETG | redne imenske | 27.02.1997 | 10.03.1997 | proizvodnja grafičnih potreblin in papirja | 2.400.000 | 200.000 rednih delnic z nominalno 12.000 SIT | 8.821,17 | 12.000 | 750 SIT | 30.05.2003 | 200.000 rednih delnic | Copova 24 3000 Celje | Tel: 03 42 78 500 Faks: 03 42 78 817 | Drago Polak - direktor Miro Zakrajšek |
| 12 Cinkarna Celje | CICG | redne imenske | 27.02.1998 | 06.03.1998 | proizvodnja kemikalij in predelava cinka | 4.887.756 | 814.626 rednih delnic z nominalno 6.000 SIT | 6.300,00 | 6.000 | 500 SIT | 29.05.2003 | 812.477 rednih delnic | Kidričeva 26 3000 Celje | Tel: 03 42 76 000 Faks: 03 54 11 178 | Marjan Prelec - predsednik uprave Marija Kolarič |
| 13 Color Medvode | COMG | redne imenske | 05.01.1998 | 15.01.1998 | proizvodnja sintetičnih smol in premazov | 1.900.782 | 950.391 rednih delnic z nominalno 2.000 SIT | 5.010,73 | 2.000 | - | | 950.391 rednih delnic | Cesta komandanta Staneta 4 1215 Medvode | Tel: 01 362 91 00 Faks: 01 36 13 412 | Samo Ivančič - predsednik uprave |
| 14 Creina Kranj | CRKG | redne imenske | 15.02.2000 | 21.02.2000 | proizvodnja in trgovina kmetijskih in industrijskih strojev in naprav | 194.376 | 48.594 rednih delnic z nominalno 4.000 SIT | 2.501,00 | 4.000 | - | | 48.594 rednih delnic | Vadnova 8 4000 Kranj | Tel: 04 20 13 360 Faks: 04 20 13 363 | Peter Zaletež - direktor |
| 15 Dana Mirna | DMRG | redne imenske | 02.06.1999 | 07.06.1999 | predelava sadja in zelenjave ter proizvodnja brezalkoholnih in alkoholnih pijač | 404.231 | 404.231 rednih delnic z nominalno 1.000 SIT | 1.100,00 | 1.000 | - | | 356.128 rednih delnic | Glavna cesta 34 8233 Mirna | Tel: 07 34 62 200 Faks: 07 34 62 210 | Franc Frelih - v.d. direktor |
| 16 DZS Ljubljana | DZS | redne imenske | 07.05.1999 | 12.05.1999 | založništvo in trgovina | 1.429.368 | 1.429.368 rednih delnic z nominalno 1.000 SIT | 2.141,02 | 1.000 | 180 SIT | 11.07.2003 | 1.429.368 rednih delnic | Mali trg 6 1000 Ljubljana | Tel: 01 43 23 233 Faks: 01 43 26 013 | Bojan Petan - predsednik uprave |
| 17 Egoles Škofja Loka | GKRG | redne imenske | 14.09.1999 | 17.09.1999 | izkoriščanje gozdov in prodaja lesnih sortimentov | 258.300 | 258.300 rednih delnic z nominalno 1.000 SIT | 800,00 | 1.000 | - | | 258.300 rednih delnic | Kidričeva 56 4220 Škofja Loka | Tel: 04 511 13 50 Faks: 04 511 13 53 | Andrej Drašler - direktor |
| 18 ELMO Ljubljana | IELG | redne imenske | 16.02.2001 | 22.02.2001 | elektroinstalacije | 708.000 | 708.000 rednih delnic z nominalno 1.000 SIT | 266,00 | 1.000 | - | | 708.000 rednih delnic | Vojkova 58 1000 Ljubljana | Tel: 01 568 21 71 Fax: 01 436 76 66 | Žnavec Franc - direktor |
| 19 ETRA 33 | ETRG | redne imenske | 04.11.2002 | 07.11.2002 | proizvodnja elektromotorjev, generatorjev in transformatorjev | 454.230 | 45.423 rednih delnic z nominalno 10.000 SIT | 25.000,00 | 10.000 | 1.700 SIT | 04.07.2003 | 45.423 rednih delnic | Štandrova 10 1000 Ljubljana | Tel: 01 530 28 00 Fax: 01 530 28 30 | Janez Erjavec - direktor |
| 20 Finira Ljubljana | FIRR | redne imenske | 03.10.2002 | 10.10.2002 | ustanavljanje, financiranje in upravljanje družb | 2.179.206 | 2.179.206 rednih delnic z nominalno 1.000 SIT | 350,00 | 1.000 | - | | 2.179.206 rednih delnic | Železna cesta 18 1000 Ljubljana | Tel: 01 473 44 37 | Samo Primožič - direktor |
| 21 Fond invest | MHLG | redne imenske | 30.01.2001 | 09.02.2001 | upravljanje holding družb | 595.241 | 595.241 rednih delnic na ime z nominalno 1.000 SIT | 249,69 | 1.000 | - | | 595.241 rednih delnic | Železna cesta 14 1000 Ljubljana | Tel: 01 234 01 50 Fax: 01 234 01 86 | Janko Popovič - predsednik uprave |
| 22 Fructal Ajdovščina | FRAG | redne imenske | 23.12.1997 | 06.01.1998 | proizvodnja sadnih sokov | 2.505.613 | 2.505.613 rednih delnic z nominalno 1.000 SIT | 1.790,00 | 1.000 | 89 SIT | 18.07.2003 | 2.504.151 rednih delnic | Tovarniška cesta 7 5270 Ajdovščina | Tel: 05 36 91 202 Faks: 05 36 91 830 | Dušan Mikuž - predsednik uprave Miran Božič |
| 23 Gea college Ljubljana | GEAR | redne imenske | 05.01.1995 | 05.01.1995 | izobraževanje in usposabljanje podjetnikov | 147.885 | 147.885 rednih delnic z nominalno 1.000 SIT | 2.500,00 | 1.000 | - | | 147.885 rednih delnic | WTC, Dunajska 156 1000 Ljubljana | Tel: 01 568 70 02 Faks: 01 568 82 13 | Franč Vidic - predsednik uprave |
| 24 Gea tovarna oja Slovenska Bistrica | GSBG | redne imenske | 22.07.1996 | 30.07.1996 | proizvodnja rastlinskih olj in masti | 846.600 | 846.600 rednih delnic na ime z nominalno 1.000 SIT | 1.100,00 | 1.000 | 36,27 SIT | 26.06.2003 | 660.348 rednih delnic | Trg svobode 30 2310 Slovenska Bistrica | Tel: 02 843 26 10 Faks: 02 84 32 613 | Leopold Turnšek - direktor Milka Liki - vodja SFR |
| 25 Gorenjski tisk Kranj | GTKG | redne imenske | 11.09.1996 | 19.09.1996 | grafična dejavnost | 1.070.328 | 1.070.328 rednih delnic na ime z nominalno 1.000 SIT | 900,00 | 1.000 | 100 SIT | 25.07.2003 | 960.176 rednih delnic | Mirka Vadnova 6 4000 Kranj | Tel: 04 201 63 00 Faks: 04 20 16 301 | Kristina Kobal - direktorica Marta Vehovec |
| 26 Renče | GORG | redne imenske | 02.03.1999 | 08.03.1999 | proizvodnja vseh vrst opečnih izdelkov iz gline | 523.634 | 523.634 rednih delnic z nominalno 1.000 SIT | 1.715,00 | 1.000 | - | | 392.725 rednih delnic | Micijaki 7 5292 Renče | Tel: 05 39 85 200 Faks: 05 30 13 251 | Jože Stibilj - direktor |

F2) DELNICE - PROSTI TRG

| | Izdajatelj | Trgovalna koda | Vrsta delnic | Datum sprejema | Datum začetka trgovanja | Dejavnost | V sodni register vpisani in vplačani osnovni kapital (v 000 SIT) | Sestava kapitala | Enotni tečaj prvega trgovalnega dne (v SIT) | Nom. vred. delnice (v SIT) | Dividenda za leto 2002 | Datum brez upravičenja do dividende | Št. delnic na organiziranem trgu | Naslov izdajatelja | Telefon Faks | Direktor družbe Kontaktne osebe |
|----|--------------------------------|-------------------|------------------------------|-------------------|-------------------------------|---|---|---|--|----------------------------------|---------------------------|---|--|--|---|---|
| 27 | Gozdno gospodarstvo Bled | GGBG | redne imenske | 22.12.1999 | 27.12.1999 | izkoriščanje gozdov | 611.900 | 611.900 rednih delnic z nominalo 1.000 SIT | 650,00 | 1.000 | 45 SIT | 01.08.2003 | 489.520 rednih delnic | Ljubljanska cesta 19 4260 Bled | Tel: 04 57 50 000 Faks: 04 57 43 554 | Zvone Šolar - direktor |
| 28 | Gradis GP Ljubljana | GLJG | redne imenske | 07.07.1999 | 12.07.1999 | gradbena operativa | 609.500 | 304.750 rednih delnic z nominalo 2.000 SIT | 2.000,00 | 2.000 | - | | 304.750 rednih delnic | Ulica Gradnikove brigade 11 1000 Ljubljana | Tel: 01 541 40 53 Faks: 01 | Stojan Ložar - predsednik uprave |
| 29 | Grand hotel Union Ljubljana | GHUG | redne imenske | 29.12.1999 | 05.01.2000 | opravljanje hotelskih, predvsem nastanitve in prehrane gostov | 1.814.613 | 1.814.613 rednih delnic z nominalo 1.000 SIT | 2.136,10 | 1.000 | 166 SIT | 29.10.2003 | 1.814.613 rednih delnic | Miklošičeva 1 1000 Ljubljana | Tel: 01 30 81 986 Faks: 01 42 32 361 | Bogdan Lipovšek - direktor |
| 30 | Helios Domžale | HDOG | redne imenske | 11.09.1996 | 19.09.1996 | posredništvo pri prodaji goriv, rud, kovin in tehničnih kemikalij | 2.198.610 | 219.861 rednih delnic na ime z nominalo 10.000 SIT | 9.116,19 | 10.000 | 1.463 SIT | 23.06.2003 | 219.861 rednih delnic | Količevo 2 1230 Domžale | Tel: 01 721 3007 Faks: 01 724 1234 | Uroš Stavinec - direktor Marko Vresk |
| 31 | Hidrotehnik Ljubljana | VHLG | redne imenske | 30.06.1999 | 05.07.1999 | varstvo pred vodno škodo ter nizke gradnje | 384.472 | 384.472 rednih delnic na ime z nominalo 1.000 SIT | 650,00 | 1.000 | 50 SIT | 14.08.2003 | 384.472 rednih delnic | Slovenčeva 97 1000 Ljubljana | Tel: 01 568 4420 | Andrej Bukovec - direktor |
| 32 | Hoteli Palace Portorož | PALG | redne imenske | 25.09.1997 | 07.10.1997 | gostinske in hotelske storitve v hotelih, termah in gostinskih lokali | 2.346.102 | 2.346.102 rednih delnic na ime z nominalo 1.000 SIT | 1.293,64 | 1.000 | - | | 2.346.102 rednih delnic | Obala 45 6320 Portorož | Tel: 05 696 90 00 Faks: 05 674 7188 | Danilo Daneu - generalni direktor Rafko Medved |
| 33 | IMP črpalke Ljubljana | ICRG | redne imenske | 04.09.1998 | 09.09.1998 | proizvodnja črpalok | 333.034 | 333.034 rednih delnic na ime z nominalo 1.000 SIT | 350,00 | 1.000 | - | | 333.034 rednih delnic | Ulica Jožeta Jame 12 1000 Ljubljana | Tel: 01 582 08 00 Faks: 01 519 8712 | Nataša Mahne - direktorica |
| 34 | IMP Klimat | KLLG | redne imenske | 23.04.2002 | 26.04.2002 | proizvodnja hladilnih in prezračevalnih naprav | 353.900 | 353.900 rednih delnic z nominalo 1.000 SIT | 1.300,00 | 1.000 | - | | 353.900 rednih delnic | Vojkova 58 1000 Ljubljana | Tel: 01 300 52 00 Faks: 01 436 76 19 | Janez Ražen - direktor |
| 35 | Infond holding | IFFR | redne imenske | 18.09.2002 | 23.09.2002 | dejavnost holdingov | 16.833.414 | 16.833.414 rednih delnic z nominalo 1.000 SIT | 676,25 | 1.000 | - | | 16.833.414 rednih delnic | Vita Kraigherja 5 2000 Maribor | Tel: 02 229 20 80 Faks: 02 229 27 96 | Matjaž Rutar - direktor |
| 36 | Inles Ribnica | IHPG | redne imenske | 05.10.1999 | 08.10.1999 | proizvodnja stavbnega pohištva | 1.218.010 | 609.005 rednih delnic na ime z nominalo 2.000 SIT | 501,00 | 2.000 | - | | 609.005 rednih delnic | Kolodvorska 22 1310 Ribnica | Tel: 01 837 71 00 Faks: 01 83 77 333 | Andrej Mate - predsednik uprave |
| 37 | Intara Ljubljana | INTR | redne imenske | 05.01.1995 | 05.01.1995 | borzno posredovanje | 101.000 | 101.000 rednih delnic na ime z nominalo 1.000 SIT | 3.401,80 | 1.000 | - | | 101.000 rednih delnic | Železna 18 1000 Ljubljana | Tel: 01 473 4444 Faks: 01 473 4480 | Marko Mencin - direktor Ingrid Mizgur |
| 38 | Integral Jesenice | INJG | redne imenske | 10.09.1999 | 14.09.1999 | prevozi blaga in potnikov v cestnem prometu, servisne dejavnosti in popravila motornih vozil | 256.556 | 256.556 rednih delnic na ime z nominalo 1.000 SIT | 480,00 | 1.000 | 50 SIT | 24.06.2003 | 243.784 rednih delnic | Maršala Tita 67 4270 Jesenice | Tel: 04 583 33 50 Faks: 04 583 33 60 | Izidor Jekovec - direktor |
| 39 | Intertrade ITA Ljubljana | INRG | redne imenske | 09.10.1997 | 20.10.1997 | zastopanje tujih firm s področja strojne opreme | 695.310 | 69.531 rednih delnic na ime z nominalo 10.000 SIT | 44.500,00 | 10.000 | - | | 69.531 rednih delnic | Tomšičeva 3 1000 Ljubljana | Tel: 01 425 1025 Faks: 01 425 3189 | Andraž Prelesnik - direktor Danijela Knapič |
| 40 | Intertrade ITS Ljubljana | ITSG | redne imenske | 20.04.1998 | 24.04.1998 | informacijske in računalniške storitve | 1.260.000 | 1.260.000 rednih delnic z nominalo 1.000 SIT | 1.226,19 | 1.000 | - | | 1.260.000 rednih delnic | Leskovškova 6 1000 Ljubljana | Tel: 01 585 5800 Faks: 01 585 5900 | Andrej Bergant - direktor Gorazd Strobl |
| 41 | Jadran Sežana | JASG | redne imenske | 13.09.1996 | 23.09.1996 | zunanja trgovina z neživilskim blagom | 226.334 | 226.334 rednih delnic na ime z nominalo 1.000 SIT | 650,00 | 1.000 | 60 SIT | 27.06.2003 | 226.334 rednih delnic | Partizanska 69 6210 Sežana | Tel: 05 739 1200 Faks: 05 73 91 450 | Anton Zobec - direktor Mirjam Mesar |
| 42 | Jata Emona | JAMR | redne imenske | 10.01.2002 | 15.01.2002 | proizvodnja, trgovina in storitve | 3.197.534 | 3.197.534 rednih delnic na ime z nominalo 1.000 SIT | 570,00 | 1.000 | 42 SIT | 07.07.2003 | 3.197.534 rednih delnic | Agrokombinatska 84 1000 Ljubljana | Tel: 01 528 1913 Faks: 01 528 1526 | Stojan Hergouth - predsednik uprave |
| 43 | Javor Pivka | JPIG | redne imenske | 26.10.2000 | 13.11.2000 | proizvodnja furnirja, vezanega in slojastega lesa, vlaknenih in drugih plošč | 1.194.700 | 1.194.700 rednih delnic na ime z nominalo 1.000 SIT | 500,00 | 1.000 | - | | 1.194.700 rednih delnic | Kolodvorska 9a 6257 Pivka | Tel: 05 7210 210 Faks: 05 7210 215 | Peter Tomšič - predsednik uprave |
| 44 | Jelen Slovenske Konjice | JESG | redne imenske | 24.11.1999 | 29.11.1999 | prodaja gostinskih storitev ter nočnih zmogljivosti | 67.798 | 67.798 rednih delnic na ime z nominalo 1.000 SIT | 922,50 | 1.000 | - | | 50.849 rednih delnic | Mestni trg 2 3210 Slovenske Konjice | Tel: 03 575 42 02 Faks: 03 759 0942 | Barbara Vrečko Klančnik predsednica uprave |
| 45 | Juteks Žalec | JTKG | redne imenske | 29.10.1999 | 02.11.1999 | proizvodnja tekstilnih oblog na različnih podlagah | 641.432 | 641.432 rednih delnic na ime z nominalo 1.000 SIT | 1.670,00 | 1.000 | 350 SIT | 15.04.2003 | 641.432 rednih delnic | Ložnica 53a 3310 Žalec | Tel: 03 712 07 00 Faks: 03 712 07 55 | Milivoj Dolar - direktor |
| 46 | KD Group | SKDR | redne imenske | 12.12.2000 | 21.12.2000 | upravljanje holding družb | 198.352 | 186.436 rednih imenskih delnic po 2.000 SIT | 10.000,00 | 2.000 | 1.000 SIT | 22.08.2003 | 186.436 rednih imenskih delnic | Celovška 206 1000 Ljubljana | Tel: 01 583 07 00 Faks: 01 518 32 24 01 518 41 00 | Matjaž Gantar - predsednik uprave Moja Ribič |
| 47 | KD holding | KDHR | redne imenske | 31.01.2001 | 05.02.2001 | upravljanje holding družb | 9.531.056 | 924.969 rednih delnic na ime z nominalo 8.000 SIT in 266.413 prednostnih participativnih imenskih delnic z nominalo 8.000 SIT | 6.560,43 | 8.000 | - | | 924.969 rednih delnic | Celovška 206 1000 Ljubljana | Tel: 01 583 07 00 Faks: 01 518 41 00 | Matjaž Gantar - direktor |
| 48 | KD holding | KDHP | prednostne participativne | 12.07.2001 | 18.07.2001 | upravljanje holding družb | 9.531.056 | 924.969 rednih delnic na ime z nominalo 8.000 SIT in 266.413 prednostnih participativnih imenskih delnic z nominalo 8.000 SIT | 5.810,47 | 8.000 | 800 SIT | 22.08.2003 | 266.413 prednostnih delnic | Celovška 206, 1000 Ljubljana | Tel: 01 583 07 00 Faks: 01 518 41 00 | Matjaž Gantar - direktor |
| 49 | KD Naložbe | PDKR | redne imenske | 04.11.2003 | 05.11.2003 | dejavnost holdingov | 9.566.329 | 9.566.329 rednih delnic na ime z nominalo 1.000 SIT | 493,74 | 1.000 | - | | 9.566.329 rednih delnic | Celovška 206 1000 Ljubljana | Tel: 01 583 07 00 Faks: 01 518 41 00 | Janez Bojc - direktor |
| 50 | Kema Puconci | KEPG | redne imenske | 14.12.1998 | 17.12.1998 | proizvodnja specialnih gradbenih materialov in kremenčevih granulato | 217.346 | 217.346 rednih delnic na ime z nominalo 1.000 SIT | 3.500,00 | 1.000 | 110 SIT | 28.08.2003 | 217.346 rednih delnic | Puconci 109 9201 Puconci | Tel: 02 54 59 500 Faks: 02 5459 510 | Branko Dvrnič - direktor Franc Franko |
| 51 | Klasje Celje | KLKG | redne imenske | 29.06.1999 | 02.07.1999 | proizvodnja kruha, peciva in slaščic | 835.600 | 835.600 rednih delnic na ime z nominalo 1.000 SIT | 665,00 | 1.000 | - | | 835.600 rednih delnic | Resljeva 16 3000 Celje | Tel: 03 426 1510 Faks: 03 426 1511 | Matjaž Pavčič - direktor Boris Preskar Angelca Stojanovič |
| 52 | Kompas hoteli Kranjska gora | KHKG | redne imenske | 24.05.1996 | 31.05.1996 | dejavnost hotelov z restavracijo | 1.627.000 | 162.700 rednih delnic na ime z nominalo 10.000 SIT | 3.000,00 | 10.000 | - | | 162.700 rednih delnic | Borovška 100 4280 Kranjska Gora | Tel: 04 588 1661 Faks: 04 588 1176 | Tina Habjanič - direktorica Radmila Jakac |
| 53 | Košaki TMI Maribor | TKMG | redne imenske | 07.10.1999 | 11.10.1999 | predelava mesa in proizvodnja mesnih izdelkov | 432.360 | 43.236 rednih delnic na ime z nominalo 10.000 SIT | 4.000,00 | 10.000 | 500 SIT | 27.06.2003 | 43.236 rednih delnic | Oreško nabrežje 1 2000 Maribor | Tel: 02 23 52 200 Faks: 02 23 52 251 | Franc Šuman - direktor |

F2) DELNICE - PROSTI TRG

| Izdajatelj | Trgovna koda | Vrsta delnic | Datum sprejema | Datum začetka trgovanja | Dejavnost | V sodni register vpisani in vplačani osnovni kapital (v 000 SIT) | Sestava kapitala | Enotni tečaj prvega trgovalnega dne (v SIT) | Nom. vred. delnice (v SIT) | Dividenda za leto 2002 | Datum brez upravičenja do dividende | Št. delnic na organiziranem trgu | Naslov izdajatelja | Telefon Faks | Direktor družbe Kontaktne osebe |
|--|-----------------|---------------|-------------------|-------------------------------|--|---|---|--|----------------------------------|---------------------------|---|--|--|---|---|
| 54 Krona holding | KRHR | redne imenske | 06.05.2002 | 09.05.2002 | dejavnost holdingov | 1.287.121 | 1.287.121 rednih delnic z nominalo 1000 SIT | 370,00 | 1.000 | - | | 1.287.121 rednih delnic | Štefanova 13 a 1000 Ljubljana | Tel: 01 24 14 174 Fax: 01 24 14 168 | Igor Maroš - direktor |
| 55 KS2 NALOŽBE | KS2G | redne imenske | 19.12.2003 | 22.12.2003 | upravljanje naložb | 4.429.040 | 4.429.040 rednih delnic | 300,00 SIT | 1.000 | - | | 4.429.040 rednih delnic | Dunajska 9 1000 Ljubljana | Tel: 01 300 02 30 Faks: 01 300 02 40 | Marko Mikuž - direktor |
| 56 KS4 NALOŽBE | K4SG | redne imenske | 29.12.2003 | 30.12.2003 | upravljanje naložb | 2.637.490 | 2.637.490 rednih delnic | | 1.000 | - | | 2.637.490 rednih delnic | Dunajska 9 1000 Ljubljana | Tel: 01 300 02 30 Faks: 01 300 02 40 | Marko Mikuž - direktor |
| 57 Lesnina | MILG | redne imenske | 16.01.2002 | 25.01.2002 | trgovina s pohištvo | 2.906.810 | 76.495 rednih delnic na ime z nominalo 38.000 SIT | 60.000,00 | 38.000 | 2.500 SIT | 23.06.2003 | 76.495 rednih delnic | Cesta na Bokalce 40 Ljubljana | Tel: 01 241 21 02 Fax: 01 241 22 64 | Bojan Papič - direktor |
| 58 Lesnina emmi Slovenska Bistrica | LSBG | redne imenske | 24.04.1996 | 08.05.1996 | predelava aluminija in lesa | 714.827 | 714.827 rednih delnic na ime z nominalo 1.000 SIT | 287,14 | 1.000 | 35 SIT | 02.06.2003 | 684.037 rednih delnic | Kolodvorska 37a 2310 Slovenska Bistrica | Tel: 02 805 05 00 Faks: 02 805 02 30 | Roman Stegne - direktor Drago Selinšek |
| 59 Lip Bled | LLBG | redne imenske | 07.01.2000 | 12.01.2000 | predelava lesa in izvedba končnih lesnih izdelkov | 2.155.899 | 2.155.899 rednih delnic na ime z nominalo 1.000 SIT | 705,00 | 1.000 | - | | 2.155.899 rednih delnic | Ljubljanska 32 4260 Bled | Tel: 04 579 5000 | Alojz Burja - predsednik uprave |
| 60 Liv Postojna | LIVG | redne imenske | 12.11.1999 | 16.11.1999 | proizvodnja sesalnikov za prah, plastičnih cevi in armatur, transportnih koles, hidravličnih dvigal in mešalnikov za beton | 1.616.000 | 161.600 rednih delnic na ime z nominalo 10.000 SIT | 8.500,00 | 10.000 | - | | 161.600 rednih delnic | Industrijska cesta 2 6230 Postojna | Tel: 05 728 3700 Faks: 05 728 3719 | Bojan Dolar - direktor Aleksandra Černejč |
| 61 Liz inženiring Ljubljana | LIZG | redne imenske | 08.03.1999 | 11.03.1999 | izvajanje svetovalnega inženiringa pri gradnji objektov | 235.846 | 235.846 rednih delnic na ime z nominalo 1.000 SIT | 650,00 | 1.000 | - | | 188.677 rednih delnic | Vurnikova 2 1000 Ljubljana | Tel: 01 432 42 47 Faks: 01 231 92 45 | Janez Štular - direktor Olga Urbanc |
| 62 MAKSIMA HOLDING | MAHR | redne imenske | 28.04.2003 | 06.05.2003 | dejavnost holdingov | 6.399.850 | 6.399.850 rednih delnic na ime z nominalo 1.000 SIT | 582,54 | 1.000 | - | | 6.399.850 rednih delnic | Trg republike 3 1000 Ljubljana | Tel: 01 20 04 724 | Milan Marinič - direktor družbe |
| 63 Marina Portorož | MAPG | redne imenske | 11.09.1996 | 19.09.1996 | navtične in gostinske storitve | 627.864 | 313.932 rednih delnic na ime z nominalo 2.000 SIT | 6.319,65 | 2.000 | 488 SIT | 27.06.2003 | 313.932 rednih delnic | Cesta solinarjev 8 6320 Portorož | Tel: 05 676 1200 Faks: 05 676 1510 | Enes Lojo - direktor Irena Kastelic |
| 64 Medaljon Maribor | MEDR | redne imenske | 08.10.1999 | 12.10.1999 | upravljanje holding družb, poslovanje z lastnimi nepremičninami ter dajanje lastnih nepremičnin v najem | 1.734.000 | 1.734.000 rednih delnic na ime z nominalo 1.000 SIT | 733,39 | 1.000 | 90 SIT | 22.07.2003 | 1.734.000 rednih delnic | Strossmayerjeva ulica 30 Maribor | Tel: 02 229 48 00 | Dita Kastelic - direktorica |
| 65 Medvešek Pušnik Ljubljana | MPLR | redne imenske | 01.12.1997 | 12.12.1997 | upravljanje s finančnim premoženjem strank, trgovanje in posredovanje | 160.000 | 80.000 rednih delnic na ime z nominalo 2.000 SIT | 3.000,00 | 2.000 | 1.333,34 SIT | 04.06.2003 | 80.000 rednih delnic | Ulica Gradnikove brigade 11 1000 Ljubljana | Tel: 01 541 4078 Faks: 01 721 7107 | Bogdan Pušnik - generalni direktor |
| 66 Melamin Kočevje | MKOG | redne imenske | 13.09.1996 | 23.09.1996 | lesna, kemična in obutvena industrija ter trgovina | 466.489 | 466.489 rednih delnic na ime z nominalo 1.000 SIT | 1.100,00 | 1.000 | - | | 466.489 rednih delnic | Tomšičeva 9 1330 Kočevje | Tel: 01 8959 300 Faks: 01 895 0334 | Srečko Štefanič - direktor Tomo Jarni |
| 67 Mesna industrija primorske | MIPG | redne imenske | 13.06.2000 | 19.06.2000 | predelava mesa ter trgovina na debelo in drobno z živilskimi proizvodi | 1.478.742 | 1.478.742 rednih delnic na ime z nominalo 1.000 SIT | 890,00 | 1.000 | - | | 1.478.742 rednih delnic | Panovška 1 5000 Nova Gorica | Tel: 05 330 41 00 Faks: 05 3027668 | Vojteh Volk - predsednik uprave |
| 68 Mitol Sezana | MISG | redne imenske | 05.05.1997 | 15.05.1997 | proizvodnja in prodaja lepil in sintetičnih smol | 770.509 | 770.509 rednih delnic na ime z nominalo 1.000 SIT | 2.321,81 | 1.000 | 104 SIT | 02.06.2003 | 770.509 rednih delnic | Partizanska 78 6210 Sezana | Tel: 05 731 23 00 Faks: 05 731 23 91 | Marjan Mateta - direktor Katja Žvab |
| 69 Mladinska knjiga tiskarna | MKTG | redne imenske | 07.10.1999 | 11.10.1999 | tiskarstvo in z njim povezane storitve, založništvo in trgovina | 1.039.540 | 103.954 rednih delnic na ime z nominalo 10.000 SIT | 3.210,00 | 10.000 | - | | 103.954 rednih delnic | Dunajska 123 1000 Ljubljana | Tel: 01 534 16 75 | Franc Predan - direktor |
| 70 Modra linija holding | MLHR | redne imenske | 15.11.2002 | 20.11.2002 | finančno posredništvo | 1.883.303 | 1.883.303 rednih delnic na ime z nominalo 1.000 SIT | 421,11 | 1.000 | - | | 1.882.991 rednih delnic | Pristaniška ulica 12 6000 Koper | Tel: 05 66 33 150 Faks: 05 66 33 120 | Žarko Ždralič - direktor |
| 71 Murales Ljutomer | MULG | redne imenske | 20.02.2001 | 02.03.2001 | proizvodnja lesenega pohištva | 322.045 | 322.045 rednih delnic na ime z nominalo 1.000 SIT | 3.450,00 | 1.000 | - | | 322.045 rednih delnic | Kolodvorska 3 9240 Ljutomer | Tel: 02 584 18 00 Faks: 02 58 41 208 | Stanislav Skalič - direktor |
| 72 Nama Ljubljana | NALR | redne imenske | 16.12.1999 | 20.12.1999 | trgovina na drobno in oddajanje poslovnih prostorov | 2.861.310 | 2.861.310 rednih delnic na ime z nominalo 1.000 SIT | 1.900,00 | 1.000 | 33 SIT | 23.06.2003 | 2.861.310 rednih delnic | Tomšičeva 1 1000 Ljubljana | Tel: 01 425 8300 Faks: 01 253 4642 | Tevž Tavčar - generalni direktor |
| 73 NFD HOLDING | NF2R | redne imenske | 09.12.2003 | 10.12.2003 | drugo finančno posredništvo | 29.134.540 | 29.134.540 rednih delnic | 664,28 SIT | 1.000 | - | | 29.134.540 rednih delnic | Trdinova 4 1000 Ljubljana | Tel: 01 434 10 00 Faks: 01 431 11 09 | Zoran Boškovič - direktor |
| 74 Niko Železniki | NKPG | redne imenske | 14.09.1999 | 17.09.1999 | izdelava pisarniškega pribora, industrijskih sponk, elektromagnetov ter drugih kovinskih mehanizmov | 358.750 | 35.875 rednih delnic na ime z nominalo 10.000 SIT | 20.000,00 | 10.000 | 900 SIT | 30.07.2003 | 35.875 rednih delnic | Otok 16 4228 Železniki | Tel: 04 511 7700 | Valentina Nastran - direktor |
| 75 Oljarcica Kranj | MOKG | redne imenske | 22.01.1999 | 27.01.1999 | proizvodnja rastlinskih olj in masti ter drugih kemičnih izdelkov | 704.040 | 70.404 rednih delnic na ime z nominalo 10.000 SIT | 25.000,00 | 10.000 | - | | 70.404 rednih delnic | Britof 27 4000 Kranj | Tel: 04 281 2200 Faks: 04 204 1365 | Božo Dolenc - direktor Moja Bugar - vodja FRS |
| 76 Pinus TKI Rače | PIRG | redne imenske | 05.06.1996 | 13.06.1996 | proizvodnja in prodaja fitofarmaceutskih izdelkov | 1.333.830 | 133.383 rednih delnic na ime z nominalo 10.000 SIT | 9.166,67 | 10.000 | 450 SIT | 24.07.2003 | 133.383 rednih delnic | Grajski trg 21 2327 Rače | Tel: 02 609 0211 Faks: 02 609 04 10 | Žarko Rostohar - predsednik uprave Milena Nedelko |
| 77 Plama-pur Podgrad | POPG | redne imenske | 01.12.1999 | 06.12.1999 | proizvodnja in predelava poliuretanskih pen | 686.798 | 686.798 rednih delnic na ime z nominalo 1.000 SIT | 2.806,20 | 1.000 | 60 SIT | 27.06.2003 | 686.798 rednih delnic | Podgrad 17 6244 Podgrad | Tel: 05 71 49 100 Faks: 05 71 49 299 | Radoš Gregorčič - predsednik uprave |
| 78 Pom-invest | POIR | redne imenske | 16.10.2001 | 19.10.2001 | dejavnost holdingov | 2.240.666 | 2.241.983 rednih delnic na ime z nominalo 1.000 SIT | 500,00 | 1.000 | - | | 2.241.983 | Slovenska 41, 9000 Murska Sobota | Tel: 02 535 18 00 Fax: 02 532 18 98 | Ivan Vizjak - direktor Slavko Rogan - pomočnik direktorja za naložbe in razvoj |
| 79 Rekreatijsko turistični center Kravavec | RKRG | redne imenske | 07.10.1997 | 17.10.1997 | prevoz potnikov, blaga in različnih tovarov z žličnicami | 411.468 | 205.734 rednih delnic na ime z nominalo 2.000 SIT | 4.300,00 | 2.000 | - | | 205.734 rednih delnic na ime | Grad 76 4207 Cerklje na Gorenjskem | Tel: 04 252 59 30 Faks: 04 252 59 31 | Jasto Marčon - direktor Marta Bergant |

F2) DELNICE - PROSTI TRG

| | Izdajatelj | Trgovna koda | Vrsta delnic | Datum sprejema | Datum začetka trgovanja | Dejavnost | V sodni register vpisani in vplačani osnovni kapital (v 000 SIT) | Sestava kapitala | Enotni tečaj prvega trgovalnega dne (v SIT) | Nom. vred. delnice (v SIT) | Dividenda za leto 2002 | Datum brez upravičenja do dividende | Št. delnic na organiziranem trgu | Naslov izdajatelja | Telefon Faks | Direktor družbe Kontaktne osebe |
|-----|------------------------------------|--------------|---------------|----------------|-------------------------|--|--|---|---|----------------------------|------------------------|-------------------------------------|----------------------------------|--|---|--|
| 80 | Saturnus Embalaža Ljubljana | SELR | redne imenske | 21.10.1997 | 03.11.1997 | proizvodnja embalaže iz lahkih kovin za prehrabeno in kemično industrijo | 672.512 | 84.064 rednih imenskih delnic z nominalno 8.000 SIT | 8.000,00 | 8.000 | - | | 84.064 rednih imenskih delnic | Agrokombinatska 61 1000 Ljubljana | Tel: 01 520 53 00 Faks: 01 520 5366 | Zvone Žepić - generalni direktor Zlata Hribar - vodja računovodske službe |
| 81 | Savinja Mozirje | MSMG | redne imenske | 17.09.1999 | 21.09.1999 | trgovina na drobno in debelo živilskimi in neživilskimi proizvodi | 105.780 | 105.780 rednih imenskih delnic z nominalno 1.000 SIT | 1.576,50 | 1.000 | - | | 105.780 rednih imenskih delnic | Na trgu 14 3330 Mozirje | Tel: 03 583 3488 | Gregor Verbuč - direktor |
| 82 | Sijaj Hrastnik | SIHG | redne imenske | 04.10.1999 | 07.10.1999 | proizvodnja dekorativne razsvetljave in dekorativnih kovinskih izdelkov | 268.800 | 26.880 rednih imenskih delnic z nominalno 10.000 SIT | 2.500,00 | 10.000 | | | 26.880 rednih imenskih delnic | Pot Vitka Paviča 9 1430 Hrastnik | Tel: 03 564 4108 Faks: 03 56 42 533 | Matjaž Vallant - direktor |
| 83 | Slovenijales Ljubljana | SLLG | redne imenske | 24.04.1996 | 08.05.1996 | posredovanje blaga in storitev v mednarodni trgovini, maloprodaja in veleprodaja | 2.736.040 | 273.604 rednih imenskih delnic po 10.000 SIT | 2.442,95 | 10.000 | 400 SIT | 04.07.2003 | 273.604 rednih imenskih delnic | Dunajska cesta 22 1000 Ljubljana | Tel: 01 232 2469 Faks: 01 431 4145 | Alojz Sajovec - direktor Djordja Kobal |
| 84 | Svila Maribor | SVMG | redne imenske | 08.01.1997 | 17.01.1997 | tkanje preje tipa svile | 1.263.478 | 1.263.478 navadnih delnic na ime z nominalno 1.000 | 300,00 | 1.000 | - | | 1.263.478 rednih delnic na ime | Ob Dravi 6 2000 Maribor | Tel: 02 480 5000 Faks: 02 471 3074 | Lijana Kocbek - predsednica uprave Slavica Klemenčič - vodja FRS |
| 85 | Svilanit Kamnik | SKAG | redne imenske | 03.04.1997 | 14.04.1997 | proizvodnja bombažnih in svilenih tkanin | 820.814 | 410.407 rednih imenskih delnic z nominalno 2.000 SIT | 515,00 | 2.000 | | | 408.487 rednih imenskih delnic | Kovinarska 4 1240 Kamnik | Tel: 01 831 1711 Faks: 01 831 1603 | Bogomil Wiegeler - direktor Barbara Rems Alenka Cas |
| 86 | Tekstina Ajdovščina | TEAG | redne imenske | 31.01.1997 | 12.02.1997 | proizvodnja preje, tkanje in oplemenitenje tekstilij ter izdelava konfekcije | 1.503.057 | 1.503.057 rednih imenskih delnic po 1.000 SIT | 300,00 | 1.000 | - | | 1.127.293 rednih delnic | Tovarniška 15 5270 Ajdovščina | Tel: 05 369 2000 Faks: 05 369 2203 | Vasja Mihelj - direktor Ivica Koren - vodja fin. odelka |
| 87 | Terme Dobrna | ZDDG | redne imenske | 30.06.1999 | 05.07.1999 | medicinska dejavnost ter turistične, hotelske in gostinske usluge | 692.542 | 692.542 rednih imenskih delnic po 1.000 SIT | 550,00 | 1.000 | | | 682.010 rednih delnic | Dobrna 50 3204 Dobrna | Tel: 03 780 8000 Faks: 03 577 8330 | Janez Mlakar - direktor Duško Presekar Erik Heiligstein |
| 88 | Tosama Domžale | TODG | redne imenske | 05.09.1996 | 13.09.1996 | proizvodnja preje, tekstilij, higienskih in toaletnih potrebščin | 2.956.700 | 295.670 rednih delnic z nominalno 10.000 SIT | 3.896,43 | 10.000 | | | 295.670 rednih imenskih delnic | Vir, Šaranovičeva 35 1230 Domžale | Tel: 01 721 4611 Faks: 01 721 4660 | Janko Velkavrh - generalni direktor Marjan Mlakar |
| 89 | Tovarna sladkorja Ormož | TSOR | redne imenske | 04.04.1996 | 12.04.1996 | proizvodnja sladkorja in storitve za rastlinsko pridelavo | 4.971.630 | 497.163 rednih imenskih delnic po 10.000 SIT | 12.000,00 | 10.000 | 1.338 SIT | 27.06.2003 | 497.163 rednih imenskih delnic | Opekarniška cesta 4 2270 Ormož | Tel: 02 741 0300 Faks: 02 740 1291 | Jurij Dogša - generalni direktor Branka Sok |
| 90 | Triglav, finančna družba | TFDR | redne imenske | | 04.03.2003 | dejavnost holdingov | 6.356.989 | 6.356.989 rednih imenskih delnic po 1.000 SIT | 662,04 | 1.000 | - | | 6.356.989 rednih imenskih delnic | Slovenska 54 1000 Ljubljana | Tel: 01 300 73 00 Faks: 01 300 73 50 | Peter Velkavrh - predsednik uprave Mira Koporič Veljic - članica uprave |
| 91 | Tub swaty Maribor | TUBG | redne imenske | 12.11.1997 | 30.12.1997 | proizvodnja in prodaja umetnih brusov | 1.155.760 | 288.940 navadnih delnic z nominalno 4.000 SIT | 2.500,00 | 4.000 | 600 SIT | 06.05.2003 | 288.940 rednih imenskih delnic | Titova cesta 60 2000 Maribor | Tel: 01 519 33 16 02 331 43 61 Faks: 02 332 5305 02 335 1614 | Branko Bezjak - direktor Danica Rihrtarč |
| 92 | Unitas Ljubljana | USLG | redne imenske | 20.11.1998 | 26.11.1998 | proizvodnja sanitarnih, vodovodnih in plinskih armatur | 173.377 | 173.377 navadnih delnic z nominalno 1.000 SIT | 1.000,00 | 1.000 | - | | 173.377 rednih imenskih delnic | Celovška 224 1000 Ljubljana | Tel: 01 519 8141 Faks: 01 507 2654 | Izidor Bajec - predsednik uprave Marja Kelenc |
| 93 | Unitas nepremičnine Ljubljana | USAR | redne imenske | 14.02.2003 | 20.02.2003 | trgovanje z lastnimi nepremičninami | 173.377 | 173.377 navadnih delnic z nominalno 1.000 SIT | 1.522,00 | 1.000 | - | | 173.377 rednih imenskih delnic | Celovška 224 1000 Ljubljana | Tel: 01 500 72 00 Faks: 01 507 26 54 | Franč Gazvoda - direktor |
| 94 | Upimo group Ljubljana | UPGR | redne imenske | 30.06.1997 | 09.07.1997 | svetovalne storitve pri prodaji in marketingu in finančni inženiring | 215.000 | 215.000 navadnih delnic z nominalno vrednostjo 1.000 SIT | 1.001,00 | 1.000 | - | | 215.000 rednih delnic | Kongresni trg 13 1000 Ljubljana | Tel: 01 426 4292 Faks: 01 251 4388 | Bernarda Tomac - direktorica Dragan Todorovič |
| 95 | Velena tovarna zaves Ljubljana | VLJG | redne imenske | 18.12.2002 | 23.12.2002 | proizvodnja tekstilnih izdelkov razen oblačil | 1.409.645 | 1.409.645 navadnih delnic na ime z nominalno vrednostjo 1.000 SIT | 331,00 | 1.000 | - | | 1.409.645 rednih imenskih delnic | Šmartinska 52 1000 Ljubljana | Tel: 01 540 44 90 Faks: 01 540 44 93 | Andrej Lasič - direktor |
| 96 | VIPA HOLDING | VHDR | redne imenske | 29.10.2003 | 05.11.2003 | drugo finančno posredništvo | 7.338.866 | 7.347.565 rednih delnic na ime z nominalno 1.000 SIT | 805,00 | 1.000 | - | | 7.347.565 rednih delnic | Erjavčeva ulica 2 5000 Nova Gorica | Tel: 05 33 85 000 Faks: 05 30 28 506 | Lucijan Čermelj - predsednik uprave |
| 97 | Vizija holding | VIHR | redne imenske | 13.03.2003 | 17.03.2003 | dejavnost holdingov | 2.282.426 | 2.282.426 rednih imenskih delnic z nominalno 1.000 SIT | 650,00 | 1.000 | - | | 2.277.503 rednih imenskih delnic | Dunajska cesta 156 1000 Ljubljana | Tel: 01 568 82 25 Faks: 01 568 81 41 | Dari Južna - direktor |
| 98 | Zasavski računski center Trbovlje | ZRCG | redne imenske | 22.12.1999 | 27.12.1999 | svetovalni inženiring, računalniške obdelave, prodaja programskih produktov | 63.690 | 63.690 navadnih delnic na ime z nominalno vrednostjo 1.000 SIT | 488,00 | 1.000 | - | | 63.690 rednih imenskih delnic | Obrtniška c. 14 1420 Trbovlje | Tel: 03 562 6121 Faks: 03 562 6221 | Peter Čede - direktor |
| 99 | Zdravilišče Rogaška | RGS | redne imenske | 04.02.1999 | 11.02.1999 | upravljanje holding družb | 1.021.898 | 961.898 navadnih delnic na ime z nominalno 1.000 SIT in 30.000 prednostnih delnic na ime z nominalno vrednostjo 2.000 SIT | 404,12 | 1.000 | - | | 898.110 rednih imenskih delnic | Zdraviliški trg 14 3250 Rogaška Slatina | Tel: 03 81 82 640 Faks: 03 81 82 649 | Milena Jelen - predsednica uprave Dragica Herček |
| 100 | Zdravilišče Rogaška | RGP | prednostne | 04.02.1999 | 11.02.1999 | upravljanje holding družb | 1.021.898 | 961.898 navadnih delnic na ime z nominalno 1.000 SIT in 30.000 prednostnih delnic na ime z nominalno vrednostjo 2.000 SIT | 1.490,00 | 2.000 | - | | 27.850 prednostnih delnic | Zdraviliški trg 14 3250 Rogaška Slatina | Tel: 03 81 82 640 Faks: 03 81 82 649 | Milena Jelen - predsednica uprave Dragica Herček |
| 101 | ZLATA MONETA II | ZM2R | redne imenske | 12.11.2003 | 13.11.2003 | drugo finančno posredništvo | 8.232.861 | 8.232.861 navadnih delnic na ime z nominalno vrednostjo 1.000 SIT | 509,60 | 1.000 | - | | 8.232.861 rednih imenskih delnic | Strossmayerjeva ulica 30 2000 Maribor | Tel: 02 229 48 00 Faks: 02 252 33 58 | Boštjan Drevenshek - direktor |
| 102 | ZVON ENA HOLDING | ZVHR | redne imenske | 24.10.2003 | 30.10.2003 | dejavnost holdingov | 11.523.260 | 11.523.260 rednih delnic na ime z nominalno 1.000 SIT | 1.580,62 SIT | 1.000 | - | | 11.520.720 rednih delnic | Slovenska ulica 17 2000 Maribor | Tel: 02 22 90 600 Faks: 02 22 90 621 | Simon Zdošek - predsednik uprave |
| 103 | Železarna Ravne - Monter Dravograd | ZMDG | redne imenske | 17.09.1999 | 21.09.1999 | proizvodnja kovinskih konstrukcij in njihovih delov | 359.761 | 359.761 rednih delnic z nominalno 1.000 SIT | 1.210,18 | 1.000 | 60 SIT | 04.07.2003 | 359.761 rednih delnic | Otiški vrh 177 2373 Šentjanž pri Dravogradu | Tel: 02 878 5010 Faks: 02 87 86 710 | Bogdan Kadiš - direktor |
| 104 | ŽITO INTES | IMTG | redne imenske | 06.03.2000 | 09.03.2000 | predelava žit in proizvodnja testenin | 2.518.194 | 2.518.194 rednih delnic z nominalno 1.000 SIT | 225,00 | 1.000 | - | | 2.518.194 rednih delnic | Mejska cesta 19 2000 Maribor | Tel: 02 251 50 61 Faks: 02 251 8636 | Janez Klenovek - direktor |

F3) OBVEZNICE - BORZNA KOTACIJA

| Izdajatelj | Trgovalna koda | Datum sprejema | Datum začetka trgovanja | Dejavnost | V sodni register vpisani in vplačani osn.kapital (v 000 SIT) | Zavarovanje terjatev | Namen izdaje obveznice | Nom. vred. izdaje na borzi | Apoenska sestava | Število izdanih obveznic po apoenih | Št. izdan. vred. papirjev | Letna obr. mera | Začetek obrest. in rok zapadlosti | Način odplačevanja | Datum izplač. kuponov | Naslov izdajatelja | Telefon Faks | Direktor Kontaktne osebe |
|-----------------------|----------------|----------------|-------------------------|-----------|--|---|---|----------------------------|--|-------------------------------------|---------------------------|-----------------|------------------------------------|--|-----------------------|-----------------------------------|---|--|
| Abanka Vip Ljubljana | AB03 | 25.05.1999 | 14.06.1999 | banka | 4.800.000 | izdajatelj jamči z vsem svojim premoženjem | povečanje jamstvenega kapitala in uresničevanje dolgoročnih poslovnih smernic banke | 7 mio EUR | 100 EUR | 70.000 | 70.000 | 5% | 1.11.1998 1.11.2005 7 let | obresti polletno, glavnica ob zapadlosti | 1.5. 1.11. | Slovenska c. 58 1517 Ljubljana | Tel: 01 471 81 88 Faks: 01 23 02 430 | Ajloša Tomaž - generalni direktor Marija Pogačar |
| Abanka Vip Ljubljana | AB04 | 14.12.2000 | 27.12.2000 | banka | 4.800.000 | izdajatelj jamči z vsem svojim premoženjem | povečanje jamstvenega kapitala banke | 10 mio EUR | 100 EUR | 100.000 | 100.000 | 6,25% | 1.6.2000 1.6.2007 6,5 let | obresti polletno, glavnica ob zapadlosti | 1.12. 1.6. | Slovenska c. 58 1517 Ljubljana | Tel: 01 471 81 88 Faks: 01 23 02 430 | Ajloša Tomaž - generalni direktor Marija Pogačar |
| Abanka Vip Ljubljana | AB05 | 17.09.2001 | 26.09.2001 | banka | 4.800.000 | izdajatelj jamči z vsem svojim premoženjem | povečanje jamstvenega kapitala banke | 10 mio EUR | 100 EUR | 100.000 | 100.000 | 6,00% | 15.4.2001 15.4.2006 5 let | obresti polletno, glavnica ob zapadlosti | 15.4. 15.10. | Slovenska c. 58 1517 Ljubljana | Tel: 01 471 81 88 Faks: 01 23 02 430 | Ajloša Tomaž - generalni direktor Marija Pogačar |
| Abanka Vip Ljubljana | AB06 | 14.11.2002 | 25.11.2002 | banka | 4.800.000 | izdajatelj jamči z vsem svojim premoženjem | povečanje jamstvenega kapitala banke | 13,5 mio EUR | 100 EUR | 135.000 | 135.000 | 5,9% | 15.5.2002 15.5.2009 7 let | obresti polletno, glavnica ob zapadlosti | 15.5. 15.11. | Slovenska c. 58 1517 Ljubljana | Tel: 01 471 81 88 Faks: 01 23 02 430 | Ajloša Tomaž - generalni direktor Marija Pogačar |
| Abanka Vip Ljubljana | AB07 | 17.10.2003 | 30.10.2003 | banka | 4.800.000 | izdajatelj jamči z vsem svojim premoženjem | povečanje jamstvenega kapitala banke | 17,3 mio EUR | 100 EUR | 173.000 | 173.000 | 5,3% | 21.5.2003 21.5.2010 7 let | obresti polletno, glavnica ob zapadlosti | 21.5. 21.11. | Slovenska c. 58 1517 Ljubljana | Tel: 01 471 81 88 Faks: 01 23 02 430 | Ajloša Tomaž - generalni direktor Marija Pogačar |
| Banka Celje | BCE3 | 22.02.2000 | 06.03.2000 | banka | 3.376.984 | jamči banka neomejeno z vsem svojim premoženjem | povečanje dolgoročnih sredstev za plasirane v dolgoročne naložbe bank | 10 mio EUR | 100 EUR | 100.000 | 100.000 | 6% | 1.9.1999 1.3.2005 5,5 let | obresti polletno, glavnica ob zapadlosti | 1.3. 1.9. | Vodnikova 2 3000 Celje | Tel: 03 54 31 108 Faks: 03 54 83 505 | Niko Kač - predsednik uprave Bertold Hartman Irma Lukman |
| Banka Celje | BCE4 | 25.01.2001 | 09.02.2001 | banka | 3.376.984 | jamči banka neomejeno z vsem svojim premoženjem | obveznice so bile izdane v zaprti izdaji | 10 mio EUR | 100 EUR | 100.000 | 100.000 | 6% | 15.4.2000 15.4.2006 6 let | obresti in glavnica polletno, 2-letni morator na izplačlo glavnice | 15.4. 15.10. | Vodnikova 2 3000 Celje | Tel: 03 54 31 108 Faks: 03 54 83 505 | Niko Kač - predsednik uprave Bertold Hartman Irma Lukman |
| Banka Celje | BCE5 | 14.12.2001 | 19.12.2001 | banka | 3.376.984 | jamči banka neomejeno z vsem svojim premoženjem | obveznice so bile izdane v zaprti izdaji | 10 mio EUR | 100 EUR | 100.000 | 100.000 | 6% | 15.03.2001 15.03.2007 6 let | obresti polletno, glavnica ob zapadlosti | 15.9. 15.3. | Vodnikova 2 3000 Celje | Tel: 03 54 31 108 Faks: 03 54 83 505 | Niko Kač - predsednik uprave Bertold Hartman Irma Lukman |
| Banka Celje | BCE6A | 20.09.2002 | 30.09.2002 | banka | 3.376.984 | jamči banka neomejeno z vsem svojim premoženjem | obveznice so bile izdane v zaprti izdaji | 10 mio EUR | 100 EUR | 100.000 | 100.000 | 5,6% | 15.02.2002 15.02.2008 6 let | obresti letno, glavnica ob zapadlosti | 15.2. | Vodnikova 2 3000 Celje | Tel: 03 54 31 108 Faks: 03 54 83 505 | Niko Kač - predsednik uprave Bertold Hartman Irma Lukman |
| Banka Celje | BCE6B | 20.09.2002 | 30.09.2002 | banka | 3.376.984 | jamči banka neomejeno z vsem svojim premoženjem | obveznice so bile izdane v zaprti izdaji | 1.000 mio SIT | 100.000 SIT | 10.000 | 10.000 | 4,9% + TOM | 15.02.2002 15.02.2005 3 leta | obresti letno, glavnica ob zapadlosti | 15.2. | Vodnikova 2 3000 Celje | Tel: 03 54 31 108 Faks: 03 54 83 505 | Niko Kač - predsednik uprave Bertold Hartman Irma Lukman |
| Banka Celje | BCE7 | 03.11.2003 | 17.11.2003 | banka | 3.376.984 | jamči banka neomejeno z vsem svojim premoženjem | obveznice so bile izdane v zaprti izdaji | 10 mio EUR | 100 EUR | 100.000 | 100.000 | 5,15% | 1.4.2003 1.4.2010 7 let | obresti letno, glavnica ob zapadlosti | 1.4. | Vodnikova 2 3000 Celje | Tel: 03 54 31 108 Faks: 03 54 83 505 | Niko Kač - predsednik uprave Bertold Hartman Irma Lukman |
| Banka Vip Nova Gorica | VP02E | 01.04.1995 | 25.10.1995 | banka | 4.800.000 | jamči Abanka Vip s svojim celotnim kapitalom | dokapitalizacija in uresničevanje dolgoročnih poslovnih smernic razvoj banke | 2.045.167,52 EUR | 255,65 EUR 511,29 EUR 5.112,92 EUR | 1.000 1.500 200 | 2.700 | 10% | 1.4.1995 1.4.2005 10 let | obresti in glavnica polletno, 2 letni morator na glavnico | 1.4. 1.10. | Slovenska c. 58 1517 Ljubljana | Tel: 01 471 81 88 Faks: 01 23 02 430 | Ajloša Tomaž - generalni direktor Marija Pogačar |
| Banka Vip Nova Gorica | VIP3E | 29.10.1996 | 13.11.1996 | banka | 4.800.000 | jamči Abanka Vip s svojim celotnim kapitalom | dokapitalizacija in uresničevanje dolgoročnih poslovnih smernic razvoj banke | 2.556.459,41 EUR | 255,65 EUR | 10.000 | 10.000 | 7,5% | 16.8.1996 16.8.2006 10 let | obresti in glavnica polletno, 2 letni morator na glavnico | 16.2. 16.8. | Slovenska c. 58 1517 Ljubljana | Tel: 01 471 81 88 Faks: 01 23 02 430 | Ajloša Tomaž - generalni direktor Marija Pogačar |
| Banka Vip Nova Gorica | VIP4E | 19.11.1997 | 03.12.1997 | banka | 4.800.000 | jamči Abanka Vip s svojim celotnim kapitalom | povečanje jamstvenega kapitala in uresničevanje dolgoročnih poslovnih smernic razvoja banke | 2.045.167,52 EUR | 255,65 EUR | 8.000 | 8.000 | 7% | 1.8.1997 1.8.2007 10 let | obresti in glavnica polletno, 2 letni morator na glavnico | 1.2. 1.8. | Slovenska c. 58 1517 Ljubljana | Tel: 01 471 81 88 Faks: 01 23 02 430 | Ajloša Tomaž - generalni direktor Marija Pogačar |
| Banka Vip Nova Gorica | VIP5 | 17.12.1998 | 24.12.1998 | banka | 4.800.000 | jamči Abanka Vip s svojim celotnim kapitalom | povečanje jamstvenega kapitala in uresničevanje dolgoročnih poslovnih smernic razvoja banke | 2 mio EUR | 200 EUR | 10.000 | 10.000 | 6% | 15.7.1998 15.7.2008 10 let | obresti in glavnica polletno, 2 letni morator na glavnico | 15.1. 15.7. | Slovenska c. 58 1517 Ljubljana | Tel: 01 471 81 88 Faks: 01 23 02 430 | Ajloša Tomaž - generalni direktor Marija Pogačar |

F3) OBVEZNICE - BORZNA KOTACIJA

| Izdajatelj | Trgovalna koda | Datum sprejema | Datum začetka trgovanja | Dejavnost | V sodni register vpisani in vplačani osn.kapital (v 000 SIT) | Zavarovanje terjatev | Namen izdaje obveznice | Nom. vred. izdaje na borzi | Apoenska sestava | Število izdanih obveznic po apoenih | Št. izdan. vred. papirjev | Letna obr. mera | Začetek obrest. in rok zapadlosti | Način odplačevanja | Datum izplač. kuponov | Naslov izdajatelja | Telefon Faks | Direktor Kontaktna oseba | |
|------------|--|----------------|-------------------------|------------|--|----------------------|---|--|-------------------|--|-----------------------------------|-----------------|-----------------------------------|------------------------------------|---|--------------------|-----------------------------------|---|--|
| 16 | Banka Vipa Nova Gorica | VIPI6 | 24.02.2000 | 06.03.2000 | banka | 4.800.000 | jamči Abanka Vipa s svojim celotnim kapitalom | povečanje jamstvenega kapitala in uresničevanje dolgoročnih poslovnih smernic razvoja banke | 2 mio EUR | 200 EUR | 10.000 | 10.000 | 5,5% | 9.9.1999 9.9.2009 10 let | obresti in glavnica polletno, 2 in pol letni moratorij na glavnico | 9.3.9.9. | Slovenska c. 58 1517 Ljubljana | Tel: 01 471 81 88 Faks: 01 23 02 430 | Aljoša Tomaž - generalni direktor Marija Pogačar |
| 17 | Banka Vipa Nova Gorica | VIPI7 | 09.07.2001 | 19.07.2001 | banka | 4.800.000 | jamči Abanka Vipa s svojim celotnim kapitalom | pridobitev dolgoročnih virov za uresničevanje naložbene politike banke | 2 mio EUR | 200 EUR | 10.000 | 10.000 | 6,2% | 18.12.2000 18.12.2010 10 let | obresti in glavnica polletno, 2 in pol letni moratorij na glavnico | 18.6.18.12. | Slovenska c. 58 1517 Ljubljana | Tel: 01 471 81 88 Faks: 01 23 02 430 | Aljoša Tomaž - generalni direktor Marija Pogačar |
| 18 | Banka Zasavje Trbovlje | BZ02E | 16.12.1996 | 14.01.1997 | banka | 1.740.240 | obveznice niso zavarovane jamči izdajatelj z vsem svojim premoženjem | financiranje dolgoročnih naložb in kapitalsko krepitev | 4.601.626.93 EUR | 255.66 EUR 511.29 EUR 5.112.92 EUR 25.564.59 EUR 51.129.19 EUR | 2.000 1.000 100 40 40 | 3.180 | 7,5% | 31.7.1997 31.7.2004 8 let | obresti polletno, glavnica ob zapadlosti | 31.3.30.9. | Trg revolucije 25c Trbovlje | Tel: 03 56 26 233 Faks: 03 56 26 193 | Zdenko Fritz - direktor Darko Bastardi |
| 19 | Blagovno trgovinski center BTC Ljubljana | BTC1E | 29.01.1997 | 24.02.1997 | izposoja poslovnih prostorov in skladišč | 2.000.000 | terjatve so zavarovane s hipoteko, ki se vpiše na ime fiduciarja SKB banka d.d., LJ in jo le-ta uresničuje za račun vsakokratnih imetnikov obveznic | hipotekarne obveznice so bile izdane zaradi družnja osnovnega kapitala družbe | 17.383.924,96 EUR | 51,13 EUR | 340.000 | 340.000 | 10,5% | 1.1.1996 31.12.2007 12 let | obresti in glavnica polletno, 5-letni morator na odplačilo glavnice | 25.1.25.7. | Šmartinska 152 1000 Ljubljana | Tel: 01 585 11 00 Faks: 01 585 14 73 | Jože Mermal - generalni direktor Andrej Repina |
| 20 | Blagovno trgovinski center BTC Ljubljana | BTC2 | 29.05.2003 | 06.06.2003 | izposoja poslovnih prostorov in skladišč | 2.000.000 | izdajatelj je terjatve zavaroval z vrnjzbo zastavne pravice na svojih nepremičninah in zagotavlja da bo tržna vrednost zastavljene nepremične premoženja v vsakem trenutku presegala neodplačan znesek glavnice za vsaj 40% | za financiranje razvojnih programov, zamenjavo neugodnih dolgoročnih in kratkorčnih posojil z novim virom pridobiti časovno ugodnejšo prerazporeditev denarnega toka ter dolgoročnejši vir za financiranje investicijskih projektov | 40 mio EUR | 100 EUR | 400.000 | 400.000 | 7% | 1.8.2001 1.8.2011 10 let | obresti in glavnica polletno, 6-letni morator na odplačilo glavnice | 15.2.15.8. | Šmartinska 152 1000 Ljubljana | Tel: 01 585 11 00 Faks: 01 585 14 73 | Jože Mermal - generalni direktor Andrej Repina |
| 21 | Hoteli Bernardin Portorož | HTB1E | 21.06.1999 | 28.06.1999 | dejavnost hotelov z restavracijo | 7.858.636 | izdajatelj jamči z vsem svojim premoženjem neomejeno | z namenom pridobitve sredstev za nove investicije, ki so potrebne za nadaljni razvoj dejavnosti izdajatelja ter za vračilo posojila Slovenski razvojni družbi | 10.225.837,62 EUR | 511,29 EUR | 20.000 | 20.000 | 8,5% | 1.2.1999 1.2.2009 10 let | obresti in glavnica letno 3 letni moratorij na izplačilo glavnice | 1.2. | Obala 2 6320 Portorož | Tel: 05 695 52 01 Faks: 05 67 46 229 | Čedomilj Vojnić - generalni direktor Radovan Mikuletič Romana Rebolj |
| 22 | NFD investicijsko svetovanje Ljubljana | NI01 | 30.11.1999 | 21.12.1999 | investicijsko svetovanje | 10.000 | vpis zastavne pravice in pogodbeno prepoved razpolaganja na 16.000 apoenih obveznic RS06 in s subsidiarnim poroštvom Abanke | izdane v okviru projekta listinjenja dolgoročne terjatve Abanke d.d. (obveznic RS06), banka bo pridobljena sredstva uporabila za dolgoročne naložbe v razvoj komitentov banke s področja gospodarstva, povečanje razpršenosti naložb in njihove donosnosti | 2.171,84 mio SIT | 135.740 SIT | 16.000 | 16.000 | TOM + 5,5% | 15.2.1999 15.2.2006 7 let | obresti polletno, revalorizirana vrednost glavnice ob zapadlosti | 15.2.15.8. | Trdinova 4 1000 Ljubljana | Tel: 01 43 41 003 Faks: 01 43 11 109 | Melka Kandrič - direktorica Boštjan Herič |
| 23 | Nova kreditna banka Maribor | KBM2 | 30.10.2000 | 14.11.2000 | banka | 5.600.000 | izdajatelj jamči z vsem svojim premoženjem | pridobitev virov za uresničevanje naložbene politike banke | 9 mio EUR | 500 EUR | 18.000 | 18.000 | 5,9% | 17.7.2000 17.1.2006 6 let | obresti polletno, glavnica ob zapadlosti | 17.1.17.7. | Vita Kraigherja 4 2000 Maribor | Tel: 02 229 23 54 Faks: 02 25 27 576 | Jože Glogovšek - predsednik uprave Melita Maček Čerčič Igor Muhič |
| 24 | Nova kreditna banka Maribor | KBM3 | 29.10.2001 | 14.11.2001 | banka | 5.600.000 | izdajatelj jamči z vsem svojim premoženjem | obveznice so bile izdane v zaprti izdaji | 2.000 mio SIT | 100.000 SIT | 20.000 | 20.000 | 5,8% +TOM | 1.4.2001 2.10.2006 5 let | obresti letno (zadnje obd. je polletno), glavnica ob zapadlosti | 1.4., zadnji 2.10. | Vita Kraigherja 4 2000 Maribor | Tel: 02 229 23 54 Faks: 02 25 27 576 | Jože Glogovšek - predsednik uprave Melita Maček Čerčič Igor Muhič |
| 25 | Nova kreditna banka Maribor | KBM4 | 29.10.2001 | 14.11.2001 | banka | 5.600.000 | izdajatelj jamči z vsem svojim premoženjem | obveznice so bile izdane v zaprti izdaji | 9 mio EUR | 500 EUR | 18.000 | 18.000 | 6% | 1.4.2001 2.10.2006 5 let | obresti letno (zadnje obd. je polletno), glavnica ob zapadlosti | 1.4., zadnji 2.10. | Vita Kraigherja 4 2000 Maribor | Tel: 02 229 23 54 Faks: 02 25 27 576 | Jože Glogovšek - predsednik uprave Melita Maček Čerčič Igor Muhič |
| 26 | Nova Ljubljanska banka | NLB3 | 04.07.2000 | 18.07.2000 | banka | 15.364.030 | jamči izdajatelj z vsem svojim premoženjem | pridobitev dolgoročnih sredstev in izboljšanje rokavne in valutne strukture bilance | 4.000 mio SIT | 100.000 SIT | 40.000 | 40.000 | 5,25% + TOM | 1.3.2000 2.3.2005 5 let | obresti polletno, glavnica ob zapadlosti | 1.3.1.9. | Trg republike 2 1520 Ljubljana | Tel: 01 47 62 868 Faks: 01 251 80 54 | Marko Voljč - predsednik uprave Marko Jermejič Ana Kastelic |
| 27 | Nova Ljubljanska banka | NLB4 | 04.07.2000 | 18.07.2000 | banka | 15.364.030 | jamči izdajatelj z vsem svojim premoženjem | pridobitev dolgoročnih sredstev in izboljšanje rokavne in valutne strukture bilance | 5 mio EUR | 500 EUR | 10.000 | 10.000 | 5,65% | 1.3.2000 2.3.2005 5 let | obresti polletno, glavnica ob zapadlosti | 1.3.1.9. | Trg republike 2 1520 Ljubljana | Tel: 01 47 62 868 Faks: 01 251 80 54 | Marko Voljč - predsednik uprave Marko Jermejič Ana Kastelic |
| 28 | Nova Ljubljanska banka | NLB5 | 17.09.2001 | 27.09.2001 | banka | 15.364.030 | jamči izdajatelj z vsem svojim premoženjem | pridobitev dolgoročnih sredstev in izboljšanje rokavne in valutne strukture bilance | 12 mio EUR | 1.000 EUR | 12.000 | 12.000 | 5,80% | 1.12.2000 1.12.2005 5 let | obresti polletno, glavnica ob zapadlosti | 1.6.1.12. | Trg republike 2 1520 Ljubljana | Tel: 01 47 62 868 Faks: 01 251 80 54 | Marko Voljč - predsednik uprave Marko Jermejič Ana Kastelic |
| 29 | Nova Ljubljanska banka | NLB9 | 10.06.2003 | 18.06.2003 | banka | 15.364.030 | jamči izdajatelj z vsem svojim premoženjem | izboljšanje rokavne strukture bilance ter pridobitve dodatnih dolgoročnih virov sredstev | 10.847,4 mio SIT | 100.000 SIT | 108.474 | 108.474 | 8,5% | 20.11.2002 20.11.2006 4 leta | obresti letno, glavnica ob zapadlosti | 20.11. | Trg republike 2 1520 Ljubljana | Tel: 01 47 62 868 Faks: 01 251 80 54 | Marko Voljč - predsednik uprave Marko Jermejič Ana Kastelic |
| 30 | Nova Ljubljanska banka | NLB10 | 10.06.2003 | 18.06.2003 | banka | 15.364.030 | jamči izdajatelj z vsem svojim premoženjem | pridobitev dolgoročnih sredstev in izboljšanje rokavne in valutne strukture bilance | 10.824,3 mio SIT | 100.000 SIT | 108.243 | 108.243 | 3% + TOM | 20.11.2002 20.11.2007 5 let | obresti letno, glavnica ob zapadlosti | 20.11. | Trg republike 2 1520 Ljubljana | Tel: 01 47 62 868 Faks: 01 251 80 54 | Marko Voljč - predsednik uprave Marko Jermejič Ana Kastelic |

F3) OBVEZNICE - BORZNA KOTACIJA

| Izdajatelj | Trgovalna koda | Datum sprejema | Datum začetka trgovanja | Dejavnost | V sodni register vpisani in vplačani osn.kapital (v 000 SIT) | Zavarovanje terjatev | Namen izdaje obveznice | Nom. vred. izdaje na borzi | Apoenska sestava | Število izdanih obveznic po apoenih | Št. izdan. vred. papirjev | Letna obr. mera | Začetek obrest. in rok zapadlosti | Način odplačevanja | Datum izplač. kuponov | Naslov izdajatelja | Telefon Faks | Direktor Kontaktna oseba | |
|------------|------------------------|----------------|---------------------------------------|------------|--|----------------------|---|--|-------------------|-------------------------------------|---------------------------|-----------------|-----------------------------------|-----------------------------------|--|--------------------|---|---|--|
| 31 | Nova Ljubljanska banka | NLB11 | 10.06.2003 | 18.06.2003 | banka | 15.364.030 | jamči izdajatelj z vsem svojim premoženjem | pridobitev dolgoročnih sredstev in izboljšanje rokovne in valutne strukture bilance | 26.326.000 EUR | 1.000 EUR | 26.326 | 26.326 | 5,1% | 20.11.2002 20.11.2009 7 let | obresti letno, glavnica ob zapadlosti | 20.11. | Trg republike 2 1520 Ljubljana | Tel: 01 47 62 868 Faks: 01 251 80 54 | Marko Voljc - predsednik uprave Marko Jernejc Ana Kastelic |
| 32 | Nova Ljubljanska banka | NLB12 | 30.10.2003 | 14.11.2003 | banka | 15.364.030 | jamči izdajatelj z vsem svojim premoženjem | zmanjševanje dolge pozicije v TOM ter pridobitev dodatnih dolgoročnih virov | 8.000 mio SIT | 100.000 SIT | 80.000 | 80.000 | TOM + 2,65% | 5.5.2003 5.5.2008 5 let | obresti polletno, glavnica ob zapadlosti | 5.5. 5.11. | Trg republike 2 1520 Ljubljana | Tel: 01 47 62 868 Faks: 01 251 80 54 | Marko Voljc - predsednik uprave Marko Jernejc Ana Kastelic |
| 33 | Nova Ljubljanska banka | NLB13 | 30.10.2003 | 14.11.2003 | banka | 15.364.030 | jamči izdajatelj z vsem svojim premoženjem | povečanje kapitalske ustreznosti banke | 11.733,5 mio SIT | 100.000 SIT | 117.335 | 117.335 | 7,0% | 9.6.2003 9.6.2013 10 let | obresti letno, glavnica ob zapadlosti | 9.6. | Trg republike 2 1520 Ljubljana | Tel: 01 47 62 868 Faks: 01 251 80 55 | Marko Voljc - predsednik uprave Marko Jernejc Ana Kastelic |
| 34 | Republika Slovenija | RS10 | 07.06.1999 | 14.06.1999 | država | | terjatve iz obveznic niso zavarovane in za izpolnitev odgovarja izključno Republika Slovenija kot dolжник | zamenjava za obveznice RS04, ki jih je RS izdala 15.3.97 na podlagi uredbe o izdaji obveznic RS za prevzete obveznosti do bank iz neizplačanih deviznih vlog | 52.189,61 mio SIT | 10.000 SIT | 5.218.961 | 5.218.961 | 4,5% + TOM | 31.5.1997 31.5.2007 10 let | obresti in glavnica letno | 31.5. | Ministrstvo za finance Župančičeva 3 1000 Ljubljana | Tel: 01 478 53 56 Faks: 01 478 67 05 | Stanislava Zadavec C. Uroš Svete |
| 35 | Republika Slovenija | RS13E | 07.06.1999 | 14.06.1999 | država | | terjatve iz obveznic niso zavarovane in za izpolnitev odgovarja izključno Republika Slovenija kot dolжник | za izvajanje programa restrukturiranja podjetij | 54.555.355,02 EUR | 511,29 EUR | 106.701 | 106.701 | 5,55% | 29.6.1998 29.6.2008 10 let | obresti polletno, glavnica ob zapadlosti | 29.6. 29.12. | Ministrstvo za finance Župančičeva 3 1000 Ljubljana | Tel: 01 478 53 56 Faks: 01 478 67 05 | Stanislava Zadavec C. Uroš Svete |
| 36 | Republika Slovenija | RS17 | 08.03.2000 | 15.03.2000 | država | | terjatve iz obveznic niso zavarovane in za izpolnitev odgovarja izključno Republika Slovenija kot dolжник | financiranje proračuna Republike Slovenije | 9.000 mio SIT | 10.000 SIT | 900.000 | 900.000 | 4,7% + TOM | 24.2.2000 24.2.2005 5 let | obresti letno, glavnica ob zapadlosti | 24.2. | Ministrstvo za finance Župančičeva 3 1000 Ljubljana | Tel: 01 478 53 56 Faks: 01 478 67 05 | Stanislava Zadavec C. Uroš Svete |
| 37 | Republika Slovenija | RS18 | 10.05.2000 | 15.05.2000 | država | | terjatve iz obveznic niso zavarovane in za izpolnitev odgovarja izključno Republika Slovenija kot dolжник | financiranje proračuna Republike Slovenije | 50 mio EUR | 100 EUR | 500.000 | 500.000 | 6% | 26.4.2000 26.4.2010 10 let | obresti letno, glavnica ob zapadlosti | 26.4. | Ministrstvo za finance Župančičeva 3 1000 Ljubljana | Tel: 01 478 53 56 Faks: 01 478 67 05 | Stanislava Zadavec C. Uroš Svete |
| 38 | Republika Slovenija | RS21 | 04.11.2002 | 18.11.2002 | država | | terjatve iz obveznic niso zavarovane in za izpolnitev odgovarja izključno Republika Slovenija kot dolжник | plačilo odškodnine za zaplenjeno premoženje zaradi razveljavitve kazni zaplembe premoženja | 20.000 mio SIT | 10.000 SIT | 2.000.000 | 2.000.000 | 1% + TOM | 1.2.2001 1.3.2015 14 let | obresti in glavnica letno | 1.3. | Ministrstvo za finance Župančičeva 3 1000 Ljubljana | Tel: 01 478 53 56 Faks: 01 478 67 05 | Stanislava Zadavec C. Uroš Svete |
| 39 | Republika Slovenija | RS22 | 15.02.2001 | 22.02.2001 | država | | terjatve iz obveznic niso zavarovane in za izpolnitev odgovarja izključno Republika Slovenija kot dolжник | financiranje proračuna Republike Slovenije | 8.000 mio SIT | 10.000 SIT | 800.000 | 800.000 | 4,7% + TOM | 13.2.2001 13.2.2006 5 let | obresti letno, glavnica ob zapadlosti | 13.2. | Ministrstvo za finance Župančičeva 3 1000 Ljubljana | Tel: 01 478 53 56 Faks: 01 478 67 05 | Stanislava Zadavec C. Uroš Svete |
| 40 | Republika Slovenija | RS23 | 15.02.2001 | 20.02.2001 | država | | terjatve iz obveznic niso zavarovane in za izpolnitev odgovarja izključno Republika Slovenija kot dolжник | financiranje proračuna Republike Slovenije | 40 mio EUR | 100 EUR | 400.000 | 400.000 | 6% | 13.2.2001 14.2.2011 10 let | obresti letno, glavnica ob zapadlosti | 13.2. | Ministrstvo za finance Župančičeva 3 1000 Ljubljana | Tel: 01 478 53 56 Faks: 01 478 67 05 | Stanislava Zadavec C. Uroš Svete |
| 41 | Republika Slovenija | RS24 | 16.3.2001 19.4.2001 17.10.2001 | 22.03.2001 | država | | terjatve iz obveznic niso zavarovane in za izpolnitev odgovarja izključno Republika Slovenija kot dolжник | financiranje proračuna Republike Slovenije | 11.000 mio SIT | 10.000 SIT | 1.100.000 | 1.100.000 | 4,2% + TOM | 13.3.2001 15.3.2004 3 leta | obresti letno, glavnica ob zapadlosti | 13.3. | Ministrstvo za finance Župančičeva 3 1000 Ljubljana | Tel: 01 478 53 56 Faks: 01 478 67 05 | Stanislava Zadavec C. Uroš Svete |
| 42 | Republika Slovenija | RS25 | 20.04.2001 05.06.2001 | 03.05.2001 | država | | terjatve iz obveznic niso zavarovane in za izpolnitev odgovarja izključno Republika Slovenija kot dolжник | financiranje proračuna Republike Slovenije | 8.000 mio SIT | 10.000 SIT | 800.000 | 800.000 | 4,7% + TOM | 18.4.2001 18.4.2006 5 let | obresti letno, glavnica ob zapadlosti | 18.4. | Ministrstvo za finance Župančičeva 3 1000 Ljubljana | Tel: 01 478 53 56 Faks: 01 478 67 05 | Stanislava Zadavec C. Uroš Svete |
| 43 | Republika Slovenija | RS26 | 04.06.2001 17.10.2001 5.12.2001 | 14.06.2001 | država | | terjatve iz obveznic niso zavarovane in za izpolnitev odgovarja izključno Republika Slovenija kot dolжник | financiranje proračuna Republike Slovenije | 50 mio EUR | 100 EUR | 500.000 | 500.000 | 5,375% | 1.6.2001 1.6.2011 10 let | obresti letno, glavnica ob zapadlosti | 1.6. | Ministrstvo za finance Župančičeva 3 1000 Ljubljana | Tel: 01 478 53 56 Faks: 01 478 67 05 | Stanislava Zadavec C. Uroš Svete |
| 44 | Republika Slovenija | RS27 | 04.12.2001 15.1.2002 | 20.12.2001 | država | | terjatve iz obveznic niso zavarovane in za izpolnitev odgovarja izključno Republika Slovenija kot dolжник | financiranje proračuna Republike Slovenije | 17.000 mio SIT | 10.000 SIT | 1.700.000 | 1.700.000 | 4,7% + TOM | 04.12.2001 4.12.2006 5 let | obresti letno, glavnica ob zapadlosti | 4.12. | Ministrstvo za finance Župančičeva 3 1000 Ljubljana | Tel: 01 478 53 56 Faks: 01 478 67 05 | Stanislava Zadavec C. Uroš Svete |
| 45 | Republika Slovenija | RS28 | 18.01.2002 | 25.01.2002 | država | | terjatve iz obveznic niso zavarovane in za izpolnitev odgovarja izključno Republika Slovenija kot dolжник | financiranje proračuna Republike Slovenije in ali potreb upravljanja z državnim dolgom | 10.500 mio SIT | 10.000 SIT | 1.050.000 | 1.050.000 | 4,2% + TOM | 15.01.2002 15.1.2005 3 leta | obresti letno, glavnica ob zapadlosti | 15.1. | Ministrstvo za finance Župančičeva 3 1000 Ljubljana | Tel: 01 478 53 56 Faks: 01 478 67 05 | Stanislava Zadavec C. Uroš Svete |
| 46 | Republika Slovenija | RS29 | 18.01.2002 | 25.01.2002 | država | | terjatve iz obveznic niso zavarovane in za izpolnitev odgovarja izključno Republika Slovenija kot dolжник | financiranje proračuna Republike Slovenije in ali potreb upravljanja z državnim dolgom | 55 mio EUR | 100 EUR | 550.000 | 550.000 | 5,375% | 15.01.2002 15.1.2012 10 let | obresti letno, glavnica ob zapadlosti | 15.1. | Ministrstvo za finance Župančičeva 3 1000 Ljubljana | Tel: 01 478 53 56 Faks: 01 478 67 05 | Stanislava Zadavec C. Uroš Svete |

F3) OBVEZNICE - BORZNA KOTACIJA

| Izdajatelj | Trgovalna koda | Datum sprejema | Datum začetka trgovanja | Dejavnost | V sodni register vpisani in vplačani (v 000 SIT) | Zavarovanje terjatev | Namen izdaje obveznice | Nom. vred. izdaje na borzi | Apoenska sestava | Število izdanih obveznic po apoenih | Št. izdan. vred. papirjev | Letna obr. mera | Začetek obrest. in rok zapadlosti | Način odplačevanja | Datum izplač. kuponov | Naslov izdajatelja | Telefon Faks | Direktor Kontaktna oseba |
|---------------------|----------------|-------------------------|-------------------------|-----------|--|---|--|----------------------------|------------------|-------------------------------------|---------------------------|-----------------|-----------------------------------|---|--------------------------------------|---|---|--------------------------------------|
| Republika Slovenija | RS31 | 18.01.2002 | 25.01.2002 | država | | terjatve iz obveznic niso zavarovane in za izpolnitev odgovarja izključno Republika Slovenija kot dolžnik | upravljanje z državnim dolgom, zamenjava za obveznice RS151095M | 2.974,68 mio SIT | 10.000 SIT | 294.768 | 294.768 | 4,7% +TOM | 15.1.2002 15.01.2007 5 let | obresti letno, glavnica ob zapadlosti | 15.1. | Ministrstvo za finance Župančičeva 3 1000 Ljubljana | Tel: 01 478 53 56 Faks: 01 478 67 05 | Stanislava Zadavec C. Uroš Svetle |
| Republika Slovenija | RS32 | 18.01.2002 | 25.01.2002 | država | | terjatve iz obveznic niso zavarovane in za izpolnitev odgovarja izključno Republika Slovenija kot dolžnik | upravljanje z državnim dolgom, zamenjava za obveznice RS151095M | 23.8655 mio EUR | 100 EUR | 238.655 | 238.655 | 5,375% | 15.01.2002 15.1.2012 10 let | obresti letno, glavnica ob zapadlosti | 15.1. | Ministrstvo za finance Župančičeva 3 1000 Ljubljana | Tel: 01 478 53 56 Faks: 01 478 67 05 | Stanislava Zadavec C. Uroš Svetle |
| Republika Slovenija | RS33 | 02.04.2002 | 09.04.2002 | država | | terjatve iz obveznic niso zavarovane in za izpolnitev odgovarja izključno Republika Slovenija kot dolžnik | prevzem obveznosti Slovenskih Železarn | 127,16600364 mio EUR | 511,29 EUR | 248.716 | 248.716 | 8% | 1.1.2002 31.12.2022 20 let | obresti štirikrat letno, glavnica ob zapadlosti | 20.01. 20.04. 20.07. 20.10. | Ministrstvo za finance Župančičeva 3 1000 Ljubljana | Tel: 01 478 53 56 Faks: 01 478 67 05 | Stanislava Zadavec C. Uroš Svetle |
| Republika Slovenija | RS34 | 20.02.2002 | 26.02.2002 | država | | terjatve iz obveznic niso zavarovane in za izpolnitev odgovarja izključno Republika Slovenija kot dolžnik | financiranje proračuna Republike Slovenije in ali potreb upravljanja z državnim dolgom | 16.910 mio SIT | 10.000 SIT | 1.691.000 | 1.691.000 | TOM + 4,2% | 18.02.2002 18.2.2007 5 let | obresti letno - glavnica ob zapadlosti, s pravico izdajatelja, da od 18.2.2005 predčasno odplača glavnico, delno ali v celoti | 18.2. | Ministrstvo za finance Župančičeva 3 1000 Ljubljana | Tel: 01 478 53 56 Faks: 01 478 67 05 | Stanislava Zadavec C. Uroš Svetle |
| Republika Slovenija | RS35 | 20.03.2002 | 26.03.2002 | država | | terjatve iz obveznic niso zavarovane in za izpolnitev odgovarja izključno Republika Slovenija kot dolžnik | financiranje proračuna Republike Slovenije in ali potreb upravljanja z državnim dolgom | 14.000 mio SIT | 10.000 SIT | 1.400.000 | 1.400.000 | TOM + 4,2% | 18.03.2002 18.3.2007 5 let | obresti letno - glavnica ob zapadlosti, s pravico izdajatelja, da od 18.3.2005 predčasno odplača glavnico, delno ali v celoti | 18.3. | Ministrstvo za finance Župančičeva 3 1000 Ljubljana | Tel: 01 478 53 56 Faks: 01 478 67 05 | Stanislava Zadavec C. Uroš Svetle |
| Republika Slovenija | RS36 | 20.03.2002 19.6.2002 | 26.03.2002 | država | | terjatve iz obveznic niso zavarovane in za izpolnitev odgovarja izključno Republika Slovenija kot dolžnik | financiranje proračuna Republike Slovenije in ali potreb upravljanja z državnim dolgom | 12.000 mio SIT | 10.000 SIT | 1.200.000 | 1.200.000 | 9% | 18.03.2002 18.3.2005 3 leta | obresti letno, glavnica ob zapadlosti | 18.3. | Ministrstvo za finance Župančičeva 3 1000 Ljubljana | Tel: 01 478 53 56 Faks: 01 478 67 05 | Stanislava Zadavec C. Uroš Svetle |
| Republika Slovenija | RS37 | 24.04.2002 | 30.04.2002 | država | | terjatve iz obveznic niso zavarovane in za izpolnitev odgovarja izključno Republika Slovenija kot dolžnik | financiranje proračuna Republike Slovenije in ali potreb upravljanja z državnim dolgom | 17.000 mio SIT | 10.000 SIT | 1.700.000 | 1.700.000 | TOM + 4% | 19.4.2002 19.4.2007 5 let | obresti letno - glavnica ob zapadlosti, s pravico izdajatelja, da od 19.4.2005 predčasno odplača glavnico, delno ali v celoti | 19.4. | Ministrstvo za finance Župančičeva 3 1000 Ljubljana | Tel: 01 478 53 56 Faks: 01 478 67 05 | Stanislava Zadavec C. Uroš Svetle |
| Republika Slovenija | RS38 | 24.04.2002 | 30.04.2002 | država | | terjatve iz obveznic niso zavarovane in za izpolnitev odgovarja izključno Republika Slovenija kot dolžnik | financiranje proračuna Republike Slovenije in ali potreb upravljanja z državnim dolgom | 100 mio EUR | 100 EUR | 1.000 | 1.000.000 | 5,625% | 19.4.2002 19.4.2017 15 let | obresti letno, glavnica ob zapadlosti | 19.4. | Ministrstvo za finance Župančičeva 3 1000 Ljubljana | Tel: 01 478 53 56 Faks: 01 478 67 05 | Stanislava Zadavec C. Uroš Svetle |
| Republika Slovenija | RS39 | 04.11.2002 | 18.11.2002 | država | | terjatve iz obveznic niso zavarovane in za izpolnitev odgovarja izključno Republika Slovenija kot dolžnik | plačilo odškodnine žrtvam vojnega ir povojnega nasilja | 30.000 mio SIT | 1.000 SIT | 30.000.000 | 30.000.000 | TOM + 1% | 1.1.2002 15.9.2008 8,75 let | obresti in glavnica letno 2-letni moratorij na izplačilo glavnice | 15.9. | Ministrstvo za finance Župančičeva 3 1000 Ljubljana | Tel: 01 478 53 56 Faks: 01 478 67 05 | Stanislava Zadavec C. Uroš Svetle |
| Republika Slovenija | RS40 | 04.06.2002 | 07.06.2002 | država | | terjatve iz obveznic niso zavarovane in za izpolnitev odgovarja izključno Republika Slovenija kot dolžnik | financiranje proračuna Republike Slovenije in ali potreb upravljanja z državnim dolgom | 15.000 mio SIT | 10.000 SIT | 1.500.000 | 1.500.000 | TOM +3,9% | 31.5.2002 31.5.2007 5 let | obresti letno - glavnica ob zapadlosti, s pravico izdajatelja, da od 31.5.2005 predčasno odplača glavnico, delno ali v celoti | 31.5. | Ministrstvo za finance Župančičeva 3 1000 Ljubljana | Tel: 01 478 53 56 Faks: 01 478 67 05 | Stanislava Zadavec C. Uroš Svetle |
| Republika Slovenija | RS41 | 20.06.2002 | 26.06.2002 | država | | terjatve iz obveznic niso zavarovane in za izpolnitev odgovarja izključno Republika Slovenija kot dolžnik | financiranje proračuna Republike Slovenije in ali potreb upravljanja z državnim dolgom | 12.000 mio SIT | 10.000 SIT | 1.200.000 | 1.200.000 | TOM +3,9% | 17.6.2002 17.6.2007 5 let | obresti letno - glavnica ob zapadlosti, s pravico izdajatelja, da od 17.6.2005 predčasno odplača glavnico, delno ali v celoti | 17.6. | Ministrstvo za finance Župančičeva 3 1000 Ljubljana | Tel: 01 478 53 56 Faks: 01 478 67 05 | Stanislava Zadavec C. Uroš Svetle |
| Republika Slovenija | RS42 | 17.07.2002 | 24.07.2002 | država | | terjatve iz obveznic niso zavarovane in za izpolnitev odgovarja izključno Republika Slovenija kot dolžnik | financiranje proračuna Republike Slovenije in ali potreb upravljanja z državnim dolgom | 12.000 mio SIT | 10.000 SIT | 1.200.000 | 1.200.000 | 9,00% | 15.7.2002 15.7.2005 3 leta | obresti letno, glavnica ob zapadlosti | 15.7. | Ministrstvo za finance Župančičeva 3 1000 Ljubljana | Tel: 01 478 53 56 Faks: 01 478 67 05 | Stanislava Zadavec C. Uroš Svetle |
| Republika Slovenija | RS43 | 17.10.2002 | 22.10.2002 | država | | terjatve iz obveznic niso zavarovane in za izpolnitev odgovarja izključno Republika Slovenija kot dolžnik | financiranje proračuna Republike Slovenije in ali potreb upravljanja z državnim dolgom | 15.600 mio SIT | 10.000 SIT | 1.560.000 | 1.560.000 | TOM + 3% | 15.10.2002 15.10.2007 5 let | obresti letno, glavnica ob zapadlosti (oz. v delni nominalni vrednosti z enim ali več predčasnimi odplačili) | 15.10. | Ministrstvo za finance Župančičeva 3 1000 Ljubljana | Tel: 01 478 53 56 Faks: 01 478 67 05 | Stanislava Zadavec C. Uroš Svetle |
| Republika Slovenija | RS44 | 26.11.2002 | 29.11.2002 | država | | terjatve iz obveznic niso zavarovane in za izpolnitev odgovarja izključno Republika Slovenija kot dolžnik | upravljanje z državnim dolgom, zamenjava za obveznice serije RS151095 od vključno G do vključno T | 2.964,93 mio SIT | 10.000 SIT | 296.493 | 296.493 | 6,65% | 8.11.2002 8.11.2012 10 let | obresti letno, glavnica ob zapadlosti | 8.11. | Ministrstvo za finance Župančičeva 3 1000 Ljubljana | Tel: 01 478 53 56 Faks: 01 478 67 05 | Stanislava Zadavec C. Uroš Svetle |
| Republika Slovenija | RS45 | 28.11.2002 | 03.12.2002 | država | | terjatve iz obveznic niso zavarovane in za izpolnitev odgovarja izključno Republika Slovenija kot dolžnik | izvrševanje sklepa Vlade Republike Slovenije, zamenjava za obveznice serije RS151095 od vključno G do vključno T | 12.112,49 mio SIT | 10.000 SIT | 1.211.249 | 1.211.249 | 8,20% | 8.11.2002 8.11.2005 3 leta | obresti letno, glavnica ob zapadlosti | 8.11. | Ministrstvo za finance Župančičeva 3 1000 Ljubljana | Tel: 01 478 53 56 Faks: 01 478 67 05 | Stanislava Zadavec C. Uroš Svetle |

F3) OBVEZNICE - BORZNA KOTACIJA

| Izdajatelj | Trgovalna koda | Datum sprejema | Datum začetka trgovanja | Dejavnost | V sodni register vpisani in vplačani osn.kapital (v 000 SIT) | Zavarovanje terjatev | Namen izdaje obveznice | Nom. vred. izdaje na borzi | Apoenska sestava | Število izdanih obveznic po apoenih | Št. izdan. vred. papirjev | Letna obr. mera | Začetek obrest. in rok zapadlosti | Način odplačevanja | Datum izplač. kuponov | Naslov izdajatelja | Telefon Faks | Direktor Kontaktno osebo | |
|------------|--|----------------|-------------------------|------------|--|---|---|---|------------------|-------------------------------------|---------------------------|-----------------|------------------------------------|---------------------------------------|---|---|---|---|---|
| 62 | Republika Slovenija | RS48 | 05.12.2002 | 10.12.2002 | država | terjatve iz obveznic niso zavarovane in za izpolnitev odgovarja izključno Republika Slovenija kot dolžnik | financiranje potreb proračuna Republike Slovenije in/ali potreb upravljanja z državnim dolgom | 60 mio EUR | 100 EUR | 600.000 | 600.000 | 4,75% | 2.12.2002 2.12.2012 10 let | obresti letno, glavnica ob zapadlosti | 2.12. | Ministrstvo za finance Župančičeva 3 1000 Ljubljana | Tel: 01 478 53 56 Faks: 01 478 67 05 | Stanislava Zadravec C. Uroš Svete | |
| 63 | Republika Slovenija | RS49 | 17.01.2003 | 22.01.2003 | država | terjatve iz obveznic niso zavarovane in za izpolnitev odgovarja izključno Republika Slovenija kot dolžnik | izdana zaradi zamenjave obveznic RS4E, izdanih na podlagi uredb o izdaji obveznic RS za prevzete obveznosti do bank iz neizplačanih deviznih vlog | 29.788.960 EUR | 380 EUR | 78.392 | 78.392 | 4,75% | 10.1.2003 10.1.2022 19 let | obresti letno, glavnica ob zapadlosti | 10.1. | Ministrstvo za finance Župančičeva 3 1000 Ljubljana | Tel: 01 478 53 56 Faks: 01 478 67 05 | Stanislava Zadravec C. Uroš Svete | |
| 64 | Republika Slovenija | RS50 | 05.03.2003 | 11.03.2003 | država | terjatve iz obveznic niso zavarovane in za izpolnitev odgovarja izključno Republika Slovenija kot dolžnik | financiranje potreb proračuna RS in/ali potrebe upravljanja z državnim dolgom | 61.281.800 EUR | 100 EUR | 612.816 | 612.816 | 4,50% | 24.2.2003 24.2.2013 10 let | obresti letno, glavnica ob zapadlosti | 24.2. | Ministrstvo za finance Župančičeva 3 1000 Ljubljana | Tel: 01 478 53 56 Faks: 01 478 67 05 | Stanislava Zadravec C. Uroš Svete | |
| 65 | Republika Slovenija | RS51 | 05.03.2003 | 11.03.2003 | država | terjatve iz obveznic niso zavarovane in za izpolnitev odgovarja izključno Republika Slovenija kot dolžnik | financiranje potreb proračuna RS in/ali potrebe upravljanja z državnim dolgom | 44.470,5 mio SIT | 10.000 SIT | 4.447.050 | 4.447.050 | 7,75% | 24.2.2003 24.2.2006 3 leta | obresti letno, glavnica ob zapadlosti | 24.2. | Ministrstvo za finance Župančičeva 3 1000 Ljubljana | Tel: 01 478 53 56 Faks: 01 478 67 05 | Stanislava Zadravec C. Uroš Svete | |
| 66 | Republika Slovenija | RS52 | 14.04.2003 | 17.04.2003 | država | terjatve iz obveznic niso zavarovane in za izpolnitev odgovarja izključno Republika Slovenija kot dolžnik | financiranje potreb proračuna RS in/ali potrebe upravljanja z državnim dolgom | 40.000 mio SIT | 10.000 SIT | 4.000.000 | 4.000.000 | 6,25% | 8.4.2003 8.4.2008 5 let | obresti letno, glavnica ob zapadlosti | 8.4. | Ministrstvo za finance Župančičeva 3 1000 Ljubljana | Tel: 01 478 53 56 Faks: 01 478 67 05 | Stanislava Zadravec C. Uroš Svete | |
| 67 | Republika Slovenija | RS53 | 14.04.2003 | 17.04.2003 | država | terjatve iz obveznic niso zavarovane in za izpolnitev odgovarja izključno Republika Slovenija kot dolžnik | financiranje potreb proračuna RS in/ali potrebe upravljanja z državnim dolgom | 100 mio EUR | 100 EUR | 1.000.000 | 1.000.000 | 4,875% | 8.4.2003 8.4.2018 15 let | obresti letno, glavnica ob zapadlosti | 8.4. | Ministrstvo za finance Župančičeva 3 1000 Ljubljana | Tel: 01 478 53 56 Faks: 01 478 67 05 | Stanislava Zadravec C. Uroš Svete | |
| 68 | Republika Slovenija | RS54 | 23.10.2003 | 29.10.2003 | država | terjatve iz obveznic niso zavarovane in za izpolnitev odgovarja izključno Republika Slovenija kot dolžnik | financiranje potreb proračuna RS in/ali potrebe upravljanja z državnim dolgom | 30.000 mio SIT | 10.000 SIT | 3.000.000 | 3.000.000 | 5,75% | 15.10.2003 15.10.2013 10 let | obresti letno, glavnica ob zapadlosti | 15.10. | Ministrstvo za finance Župančičeva 3 1000 Ljubljana | Tel: 01 478 53 56 Faks: 01 478 67 05 | Stanislava Zadravec C. Uroš Svete | |
| 69 | SKB banka Ljubljana | SKB4A | 24.12.1999 | 30.12.1999 | banka | 12.649.200 | jamči SKB banka neomejeno z vsem svojim premoženjem | zbiranje dolgoročnih sredstev, znižanih z dosedanjimi odplačili glavnice prejšnjih izdaj obveznic | 3.818,2 mio SIT | 100.000 SIT | 38.182 | 38.182 | TOM + 5,25% | 1.6.1999 1.12.2005 6 let | obresti in revalorizacija polletno, nominalna vrednost glavnice ob dospelosti | 1.6. 1.12. | Ajdovščina 4 1513 Ljubljana | Tel: 01 47 15 490 Faks: 01 47 15 047 | Cvetka Sešek - generalna direktorica Alenka Markič |
| 70 | SKB banka Ljubljana | SKB4B | 24.12.1999 | 30.12.1999 | banka | 12.649.200 | jamči SKB banka neomejeno z vsem svojim premoženjem | zbiranje dolgoročnih sredstev, znižanih z dosedanjimi odplačili glavnice prejšnjih izdaj obveznic | 5.909 mio EUR | 500 EUR | 11.818 | 11.818 | 5,25% | 1.6.1999 1.12.2005 6 let | obresti polletno, glavnica ob dospelosti | 1.6. 1.12. | Ajdovščina 4 1513 Ljubljana | Tel: 01 47 15 490 Faks: 01 47 15 047 | Cvetka Sešek - generalna direktorica Alenka Markič |
| 71 | Slovenska zadružna kmetijska banka Ljubljana | ZKB1E | 15.09.1994 | 10.07.1995 | banka | 1.759.152 | izdajatelj jamči s svojim celotnim kapitalom | povečanje osnovnega kapitala banke | 2.556.459,41 EUR | 255,65 EUR 511,29 EUR | 5.000 2.500 | 7.500 | 10% | 15.9.1994 15.9.2004 10 let | obresti polletno, glavnica ob zapadlosti | 15.3. 15.9. | Kolodvorska 9 1000 Ljubljana | Tel: 01 47 27 100 Faks: 01 47 27 405 | Milan Knežević - generalni direktor Nataša Velkavrh Šuklje - vodja sektorja investicijskega bančništva |
| 72 | Slovenska zadružna kmetijska banka Ljubljana | SZB3 | 24.02.2000 | 15.03.2000 | banka | 1.759.152 | izdajatelj jamči s svojim celotnim kapitalom | pridobitev novih sredstev z dolgoročno zapadlostjo, ki jih banka potrebuje za naložbe | 2.000 mio SIT | 10.000 SIT | 200.000 | 200.000 | TOM + 5,3% | 1.8.1999 1.8.2005 6 let | obresti letno, glavnica ob zapadlosti | 1.8. | Kolodvorska 9 1000 Ljubljana | Tel: 01 47 27 100 Faks: 01 47 27 405 | Milan Knežević - generalni direktor Nataša Velkavrh Šuklje - vodja sektorja investicijskega bančništva |
| 73 | Stanovanjski sklad Republike Slovenije | SSR1E | 11.04.1996 | 04.07.1996 | stanovanjski sklad | | jamči izdajatelj z vsem svojim premoženjem neomejeno | povečanje razpoložljivih sredstev za zadovoljevanje potreb državljanov, kupcev stanovanj | 4.083.023,58 EUR | 51,13 EUR | 70.965 | 70.965 | 6% | 1.11.1995 1.11.2010 15 let | obresti in glavnica polletno | 1.5. 31.10. | Pojlanska c. 31 1000 Ljubljana | Tel: 01 471 05 07 Faks: 01 471 05 03 | Oven Edvard - direktor Biserka Prošek Darja Fišer |
| 74 | Stanovanjski sklad Republike Slovenije | SSR2 | 19.06.1998 | 30.06.1998 | stanovanjski sklad | | jamči izdajatelj z vsem svojim premoženjem neomejeno | povečanje razpoložljivih sredstev za zadovoljevanje potreb državljanov, kupcev stanovanj | 2.000 mio SIT | 100.000 | 20.000 | 20.000 | 7,2% +TOM | 15.5.1998 15.5.2008 10 let | obresti in glavnica letno | 15.5. | Pojlanska c. 31 1000 Ljubljana | Tel: 01 471 05 07 Faks: 01 471 05 03 | Oven Edvard - direktor Biserka Prošek Darja Fišer |

F4) OBVEZNICE - PROSTI TRG

| | Izdajatelj | Trgovalna koda | Datum sprejema | Datum začetka trgovanja | Vrsta in tip obveznice | Namen izdaje obveznice | Zavarovanje terjatev | Dejavnost | V sodni register vpisani in vplačani osnovni kapital družbe (v 000 SIT) | Nominalna vrednost izdaje na prostem trgu | Apoenska sestava | Število izdanih obveznic po apoenih | Letna obrestna mera | Začetek obrestovanja in rok zapadlosti | Način odplačevanja | Datum izplačila kuponov | Način izračuna obresti | Naslov izdajatelja | Telefon | Fax | Direktor | Kontaktne osebe |
|---|------------------------|----------------|----------------|-------------------------|---|--|--|---|---|---|--------------------------|-------------------------------------|---------------------|--|---|-------------------------|------------------------|--|--|--------------------------------------|---|---|
| 1 | Autocommerce | ACL1E | 05.12.1997 | 15.12.1997 | navadna imenska s fiksno obrestno mero | financiranje nakupa poslovnega deleža družbe Kompas Magistral, trgovina in gostinstvo | izdajatelj jamči z vsem svojim premoženjem | zunanja in notranja trgovina, servis in proizvodnja | 2.886.877 | 11.401.808,95 EUR | 511,29 EUR | 22.300 | 8% | 15.9.1997 15.9.2006 9 let | obresti in glavnica polletno, 4-letni moratorij na izplačilo glavnice | 15.3. | 15.9. | linearni | Baragova 5 1000 Ljubljana | Tel: 01 588 3101 Fax: 01 588 3114 | | Herman Rigelnik - generalni direktor Milan Jagrič Vera Mihotovič Vlasta Grjof |
| 2 | Banka Koper | BKP3 | 29.12.1999 | 05.01.2000 | navadna imenska s fiksno in variabilno obrestno mero | zagotovitev svežih virov za novo naložbeno dejavnost | izdajatelj jamči z vsem svojim premoženjem | banka | 5.313.590 | 5.000.000 EUR | 500 EUR | 10.000 | 5% | 30.4.2004 30.4.2004 5 let | obresti in glavnica polletno, 3-letni moratorij na izplačilo glavnice | 30.4. 31.10. | linearni | Pristaniška 14 6502 Koper | Tel: 05 665 1100 Fax: 05 665 1369 | | Vojko Čok - predsednik uprave Igor Bahčič - vodja službe | |
| 3 | Banka Koper | BKP4 | 12.12.2000 | 21.12.2000 | navadna imenska s fiksno obrestno mero | obveznice so bile izdane v zaprti izdaji | izdajatelj jamči z vsem svojim premoženjem | banka | 5.313.590 | 2.000 mio SIT | 100.000 SIT | 20.000 | T + 6% | 1.8.2000 1.8.2005 5 let | obresti polletno, glavnica ob zapadlosti | 1.2. 1.8. | linearni | Pristaniška 14 6502 Koper | Tel: 05 665 1100 Fax: 05 665 1370 | | Vojko Čok - predsednik uprave Igor Bahčič - vodja službe | |
| 4 | Banka Vipa | VP01E | 05.01.1995 | 05.01.1995 | navadna imenska s fiksno obrestno mero | povečanje osnovnega kapitala banke | jamči Abanka Vipa s svojim celotnim kapitalom | banka | 4.800.000 | 1.022.583,76 EUR | 255,65 EUR 511,29 EUR | 1.000 1.500 | 10% | 1.4.1994 1.4.2004 10 let | obresti in glavnica polletno | 1.4. 1.10. | linearni | Erjavčeva ulica 2 5000 Nova Gorica | Tel: 05 302 8511 Fax: 05 302 8516 | | Egidij Birsa - predsednik uprave Jasmin Furlan | |
| 5 | KD Investments | KD01E | 16.07.1996 | 24.07.1996 | navadna imenska s fiksno obrestno mero | pridobitev sredstev z dolgoročno zapadlostjo za financiranje dejavnosti | za obveznosti, ki izhajajo iz izdanih obveznic, jamči do višine celotne izdaje izdajatelj z vsem svojim premoženjem | upravljanje investicijskih skladov | 160.000 | 4.090.335,05 EUR | 51,13 EUR | 80.000 | 10% | 15.3.1996 15.3.2006 10 let | obresti polletno, glavnica ob zapadlosti | 15.3. 15.9. | linearni | Celovška 206 1000 Ljubljana | Tel: 01 583 0700 Fax: 01 518 4100 | | Roman Androjna - direktor | |
| 6 | Nova Ljubljanska banka | NLB7 | 18.11.2002 | 22.11.2002 | navadna imenska s fiksno obrestno mero | izboljšanje rokavne strukture bilance ter pridobitev dodatnih dolgoročnih virov sredstev | jamči izdajatelj z vsem svojim premoženjem | banka | 15.364.030 | 6.250 mio SIT | 100.000 SIT | 62.500 | 10% | 24.6.2002 24.12.2005 3,5 let | obresti polletno, glavnica ob zapadlosti | 24.6. 24.12. | linearni | Trg republike 2 1520 Ljubljana | Tel: 01 476 27 51 Fax: 01 251 80 54 | | Marko Voljč - predsednik uprave Marko Jernejčič Ana Kastelic | |
| 7 | Nova Ljubljanska banka | NLB8 | 18.11.2002 | 22.11.2002 | navadna imenska s fiksno obrestno mero | izboljšanje rokavne strukture bilance ter pridobitev dodatnih dolgoročnih virov sredstev | jamči izdajatelj z vsem svojim premoženjem | banka | 15.364.030 | 14.276 mio EUR | 1.000 EUR | 14.276 | 5,5% | 24.6.2002 24.6.2007 5 let | obresti polletno, glavnica ob zapadlosti | 24.6. 24.12. | linearni | Trg republike 2 1520 Ljubljana | Tel: 01 476 27 51 Fax: 01 251 80 54 | | Marko Voljč - predsednik uprave Marko Jernejčič Ana Kastelic | |
| 8 | Poštna banka Slovenije | PBS2 | 23.12.2002 | 27.12.2002 | nematerializirana imenska z nespremenljivo realno obrestno mero | izdajatelj izdaja obveznice namenom povečanja dodatnega kapitala s podrejenim dolgom in z namenom zagotovitve dolgoročnih virov sredstev | obveznice so visoko tvegan vrednostni papir, so nezavarovane in so glede poplačila ob likvidaciji oz. stečaju banke podrejene čistim dolžniškim instrumentom | banka | 1.103.000 | 1.500 mio SIT | 100.000 SIT | 15.000 | TOM + 6% | 20.6.2000 20.6.2007 7 let | obresti polletno, nominalna vrednost glavnice ob zapadlosti | 20.6. 20.12. | konformni | Ulica Vita Kraigherja 5 2000 Maribor | Tel: 02 228 82 02 Fax: 02 228 82 03 | | Viktor Lenčič - predsednik uprave | |
| 9 | Poštna banka Slovenije | PBS3 | 23.12.2002 | 27.12.2002 | nematerializirana imenska z nespremenljivo realno obrestno mero | izdajatelj izdaja obveznice namenom zagotovitve dolgoročnih virov sredstev | obveznice niso posebej zavarovane, za obveznosti iz obveznic jamči izdajatelj z vsem svojim premoženjem | banka | 1.103.000 | 1.795,5 mio SIT | 100.000 SIT | 17.955 | TOM + 5,3% | 10.12.2000 10.12.2005 5 let | obresti letno, nominalna vrednost glavnice ob zapadlosti | 10.12. | konformni | Ulica Vita Kraigherja 5 2000 Maribor | Tel: 02 228 82 02 Fax: 02 228 82 03 | | Viktor Lenčič - predsednik uprave | |

F4) OBVEZNICE - PROSTI TRG

| Izdajatelj | Trgovalna koda | Datum sprejema | Datum začetka trgovanja | Vrsta in tip obveznice | Namen izdaje obveznice | Zavarovanje terjatev | Dejavnost | V sodni register vpisani in vplačani osnovni kapital družbe (v 000 SIT) | Nominalna vrednost izdaje na prostem trgu | Apoenska sestava | Število izdanih obveznic po apoenih | Letna obrestna mera | Začetek obrestovanja in rok zapadlosti | Način odplačevanja | Datum izplačila kuponov | Način izračuna obresti | Naslov izdajatelja | Telefon | Fax | Direktor | Kontaktne osebe | |
|------------|--|----------------|-------------------------|------------------------|---|--|---|---|---|------------------|-------------------------------------|---------------------|--|------------------------------------|---|---|-----------------------------------|--|---|--|--|--|
| 10 | Poteza borzna družba | BDP2 | 10.12.1999 | 13.12.1999 | navadna imenska s fiksno obrestno mero | pridobitev dolgoročnih virov za financiranje projektov, določenih v strategiji podjetja | izdajatelj jamči z vsem svojim premoženjem | borzno posredništvo | 150.000 | 1.500.000 EUR | 100 EUR | 15.000 | 7,5% | 15.4.1999 15.4.2004 5 let | obresti in glavnica polletno | 15.4. 15.10. | linearni | Dunajska 22 1000 Ljubljana | Tel: 01 30 70 700 Fax: 01 30 70 701 | | Drago Simčič - direktor Karmen Cerar | |
| 11 | Probanka Maribor | PRB4 | 06.03.2001 | 15.03.2001 | imenske obveznice četrte emisije | obveznice so bile izdane v zaprti izdaji | izdajatelj jamči z vsem svojim premoženjem | banka | 1.740.000 | 5.000.000 EUR | 100 EUR | 50.000 | 5,5% | 24.9.1999 24.9.2007 8 let | obresti in glavnica letno, 3-letni moratorji na odplačilo glavnice | 24.9. | linearni | Gosposka 23 2000 Maribor | Tel: 02 25 20 500 Faks: 02 25 25 600 | | Romana Pajenk - generalna direktorica Tine Murn - stiki z javnostmi | |
| 12 | Probanka Maribor | PRB5 | 22.04.2002 | 26.04.2002 | imenske obveznice pete izdaje | obveznice so bile izdane v zaprti izdaji | izdajatelj jamči z vsem svojim premoženjem | banka | 1.740.000 | 7.850.000 EUR | 100 EUR | 78.500 | 6,25% | 1.8.2001 1.8.2006 5 let | obresti letno, glavnica ob zapadlosti | 1.8. | linearni | Gosposka 23 2000 Maribor | Tel: 02 25 20 500 Faks: 02 25 25 600 | | Romana Pajenk - generalna direktorica Tine Murn - stiki z javnostmi | |
| 13 | Probanka Maribor | PRB6 | 25.07.2003 | 30.07.2003 | imenske obveznice šeste izdaje | obveznice so bile izdane v zaprti izdaji | izdajatelj jamči z vsem svojim premoženjem | banka | 1.740.000 | 6.500.000 EUR | 100 EUR | 65.000 | 5,70% | 6.12.2002 6.6.2008 5,5 let | obresti letno, glavnica ob zapadlosti | 6.12., z izjemo petega kupona, katerega obresti zapadejo 6.6.2008 | proporcionalni | Gosposka 23 2000 Maribor | Tel: 02 25 20 500 Faks: 02 25 25 600 | | Romana Pajenk - generalna direktorica Tine Murn - stiki z javnostmi | |
| 14 | Sip strojna oprema | SIPAE | 13.06.2000 | 19.06.2000 | imenska z ločljivo delniško nakupno opcijo | za potrebe finančnega prestrukturiranja in za financiranje nujnih novih investicij | terjatve so zavarovane z vknjižbo zastavne pravice in zaznambo izvršljivosti terjatve na nepremičnem premoženju družbe, vpisanem pri vložku 194 k.o. Šempeter, in sicer v korist Slovenske razvojne družbe, ocenjena vrednost nepremičnin ki so predmet zavarovanja, ne doseg višine terjatev | proizvodnja traktorjev ter drugih kmetijskih, gozdarskih in obdelovalnih strojev | 275.731 | 3.323.397,23 EUR | 102,26 EUR | 32.500 | 6% | 15.10.1999 15.10.2009 10 let | obresti in glavnica polletno, 5 letni moratorji na izplačilo glavnice | 15.4. 15.10. | linearni | Juhartova 2 3311 Šempeter v Savinjski dolini | Tel: 03 57 02 211 Fax: 03 57 02 509 | | Voh Bojan - generalni direktor | |
| 15 | Sip strojna oprema | SIPBE | 13.06.2000 | 19.06.2000 | imenska z ločljivo delniško nakupno opcijo | za potrebe finančnega prestrukturiranja in za financiranje nujnih novih investicij | terjatve so zavarovane z vknjižbo zastavne pravice in zaznambo izvršljivosti terjatve na nepremičnem premoženju družbe, vpisanem pri vložku 194 k.o. Šempeter, in sicer v korist Slovenske razvojne družbe, ocenjena vrednost nepremičnin ki so predmet zavarovanja, ne doseg višine terjatev | proizvodnja traktorjev ter drugih kmetijskih, gozdarskih in obdelovalnih strojev | 275.731 | 1.763.956,99 EUR | 102,26 EUR | 17.250 | 6% | 15.10.1999 15.10.2009 10 let | obresti in glavnica polletno, 5 letni moratorji na izplačilo glavnice | 15.4. 15.10. | linearni | Juhartova 2 3311 Šempeter v Savinjski dolini | Tel: 03 57 02 211 Fax: 03 570 2509 | | Voh Bojan - generalni direktor | |
| 16 | Slovenska odškodninska družba | SOSZE | 27.03.1997 | 07.04.1997 | navadna na prinosnika s fiksno obrestno mero | poravnava obveznosti denacionalizacijskim upravičencem | jamči družba s celotnim svojim premoženjem | poravnava obveznosti po zakonu o denacionalizaciji, zakonu o zadružnih in drugih predpisih, ki urejajo denacionalizacijo premoženja | 40.000 | 536.865.000 EUR | 51,13 EUR | 10.500.000 | 6% | 1.6.1996 1.6.2016 20 let | obresti in glavnica polletno, 8 letni moratorji na odplačilo glavnice | 1.6. 1.12. | konformni | Mala ulica 5, p.p. 139 Ljubljana | Tel: 01 300 91 10 Fax: 01 431 11 75 | | Anton Končnik - direktor Kaja Špillar | |
| 17 | Stanovanjski sklad Republike Slovenije | SSR3 | 21.05.2001 | 28.05.2001 | nematerializirana, imenska | povečanje razpoložljivih sredstev za zadovoljevanje potreb državljanov, kupcev stanovanj | jamči Stanovanjski sklad RS, svoji sklad, neomejeno z vsem svojim namenskimi premoženjem | stanovanjski sklad | 2.000.000.000 SIT | 100.000 SIT | 20.000 | TOM + 6,10% | 5.1.2001 5.1.2011 10 let | obresti in glavnica polletno | 5.1. 6.7. | konformni | Poljanska c. 31 1000 Ljubljana | Tel: 01 471 05 07 Faks: 01 471 05 03 | | Oven Edvard - direktor Biserka Prošek Darja Fišer | | |
| 18 | UBK banka | UBKKE | 05.01.1995 | 05.01.1995 | zamenljive s spremenljivo letno obrestno mero | dokapitalizacija banke in za zagotovitev dolgoročnega vira financiranja | obveznice niso posebej zavarovane, za izplačilo celotnih terjatev iz naslova obveznic jamči SKB banka s celotnim svojim premoženjem | banka | 12.649.200 | 3.067.751,29 EUR | 38.346,89 EUR | 80 | 8,5% *spremenljiva | 15.5.1994 15.4.2004 10 let | obresti in glavnica polletno 5-letni moratorji na odplačilo glavnice | 15.4. 15.10. | konformni | Tržaška 116 1000 Ljubljana | Tel: 01 423 1131 Fax: 01 257 3082 | | Matjaž Kaštrun - generalni direktor Daja Drobež | |

*UBK - obrestna mera znaša 1% točko nad povprečno letno obrestno mero dolgoročnih dolžniških vrednostnih papirjev, katerih izdajatelj je Republika Slovenija, ki so obrestovani in nominirani v EUR in ki kotirajo na Ljubljanski borzi na dan določanja nove obrestne mere, nova obrestna mera se določa vsako leto za vnaprej na dan zapadlosti drugega letnega kupona obveznice, izračun povprečne obrestne mere se opravi na osnovi aritmetičnega povprečja obrestnih mer ustreznih državnih papirjev

F5) POSEBNE INVESTICIJSKE DRUŽBE

| | Posebna investicijska družba | Trgovalna koda | Segment trgovanja | Razred delnic | Datum sprejema | Datum začetka trgovanja | V sodni register vpisani in vplačani osnovni kapital (v 000 SIT) | Sestava kapitala | Enotni tečaj prvega trgovalnega dne * | Nom. vred. delnice (v SIT) | Št. delnic na org. trgu | Izplačilo dividende za leto 2002 | Datum brez upravičenja do dividende | Naslov izdajatelja | Telefon Faks | DZU, ki upravlja ID | Direktor DZU in ID Kontaktna oseba |
|---|------------------------------|----------------|-------------------|---------------|----------------|-------------------------|--|---------------------------|---------------------------------------|----------------------------|---------------------------|----------------------------------|-------------------------------------|--|---|---|--|
| 1 | ID Maksima | MAIR | prosti trg | redne imenske | 13.05.2003 | 21.05.2003 | 7.811.823 | 7.811.823 rednih delnic | 1.651,07 SIT | 1.000 | 7.811.823 rednih delnic | | | Trg republike 3 1000 Ljubljana | Tel: 01 200 47 10 Faks: 01 200 47 30 | LB Maksima d.o.o. | Miroslav Golubič - direktor DZU in ID Andre Laznik |
| 2 | Infond ID | IFIR | prosti trg | redne imenske | 18.09.2002 | 23.09.2002 | 8.132.314 | 8.132.314 rednih delnic | 1.795,09 SIT | 1.000 | 8.132.314 rednih delnic | 100 SIT | 16.07.2003 | Ulica Vita Kraigherja 5 2000 Maribor | Tel: 02 229 20 80 Faks: 02 229 27 96 | KBM Infond DZU d.o.o. | Stanko Brglez - direktor DZU in ID |
| 3 | KD ID | KDIN | prosti trg | redne imenske | 01.02.2001 | 09.02.2001 | 9.062.055 | 92.046.145 rednih delnic | 72,72 SIT | 100 | 92.046.145 rednih delnic | | | Celovška 206 Ljubljana | Tel: 01 583 07 00 Faks: 01 518 41 00 | KD Investments d.o.o. | Roman Androjna - direktor DZU in ID |
| 4 | Nacionalna finančna družba 1 | NF1N | prosti trg | redne imenske | 23.10.1998 | 26.10.1998 | 16.058.030 | 160.580.300 rednih delnic | 74,56 SIT | 100 | 160.580.300 rednih delnic | | | Trdinova 4 1000 Ljubljana | Tel: 01 434 10 00 Faks: 01 431 11 09 | Nacionalna finančna družba za upravljanje investicijskih skladov d. o. o. | Stanislav Valant - direktor DZU Roman Ambrož - direktor ID Lenka Dominko |
| 5 | Triglav Steber I | TG1N | prosti trg | redne imenske | 30.10.1998 | 02.11.1998 | 14.748.747 | 147.487.470 rednih delnic | 73,99 SIT | 100 | 147.487.470 rednih delnic | 4,5 SIT | 22.07.2003 | Slovenska 54 1000 Ljubljana | Tel: 01 300 73 00 Faks: 01 300 73 50 | Triglav DZU d.o.o. | Janko Kastelic - direktor DZU Mirjana Dimc Perko - direktorica ID |
| 6 | VIPA INVEST | VIIN | prosti trg | redne imenske | 05.11.2003 | 13.11.2003 | 3.079.247 | 3.079.247 rednih delnic | 1.490,33 SIT | 1.000 | 3.079.247 rednih delnic | | | Erjavčeva ulica 2 5000 Nova Gorica | Tel: 05 33 85 368 Faks: 05 30 28 506 | AVIP DZU d.o.o. | Edvard Abram - direktor DZU Lucijan Čermelj - direktor ID |
| 7 | Zlata moneta 1 | ZM1N | prosti trg | redne imenske | 26.03.1999 | 31.03.1999 | 6.829.780 | 68.297.800 rednih delnic | 53,49 SIT | 100 | 68.297.800 rednih delnic | | | Strossmayerjeva 30 2000 Maribor | Tel: 02 229 48 12 Faks: 02 252 33 58 | Probanka DZU d. d. | Radovan Stonič - direktor DZU in ID |
| 8 | ZVON ENA ID | ZVIR | prosti trg | redne imenske | 11.11.2003 | 24.11.2003 | 2.277.577 | 2.277.577 rednih delnic | 2.205,53 SIT | 1.000 | 2.277.577 rednih delnic | | | Slovenska 17 2000 Maribor | Tel: 02 229 06 29 Faks: 02 229 06 21 | Krekova družba DZU o.o. | Milan Gerič - direktor DZU Roza Mlakar Kukovič - direktorica ID |

* Tečaj prvega trgovalnega dne deljen z 10 zaradi spremembe nominalne vrednosti delnic leta 1999; pri delnicah, ki so kotirale pred julijem 1999.

F6) POOBlašČENE INVESTICIJSKE DRUŽBE

| Investicijska družba | Trgovalna koda | Segment trgovanja | Razred delnic | Datum sprejema | Datum začetka trgovanja | V sodni register vpisani in vplačani osnovni kapital (v 000 SIT) | Sestava kapitala | Enotni tečaj prvega trgovalnega dne * | Nom. vred. delnice (v SIT) | Št. delnic na org. trgu | Izplačilo dividende za leto 2002 | Datum brez upravičenja do dividende | Naslov izdajatelja | Telefon Faks | DZU, ki upravlja PID | Direktor DZU in PID Kontaktna oseba |
|--|----------------|-------------------|---------------|----------------|-------------------------|--|---------------------------------|---------------------------------------|----------------------------|---------------------------|----------------------------------|-------------------------------------|--|---|---|---|
| 1 Arkada Ena | AR1N | prosti trg | redne imenske | 11.12.1998 | 14.12.1998 | 6.640.634 | 66.406.092 rednih delnic | 33,42 SIT | 100 | 66.406.092 rednih delnic | - | | Dunajska 156 1000 Ljubljana | Tel: 01 560 46 80 Faks: 01 560 46 86 | Arkada DZU d.o.o. | Andrej Rušigaj - direktor DZU in PID |
| 2 Atena PID | ATPR | prosti trg | redne imenske | 11.06.2002 | 17.06.2002 | 13.591.589 | 135.915.888 rednih delnic | 63,34 SIT | 100 | 135.915.888 rednih delnic | 6,24 SIT | 29.08.2003 | Dunajska 156 1000 Ljubljana | Tel: 01 560 46 71 Fax: 01 560 46 77 | Aktiva DZU d.o.o. | Andrej Urbas - direktor DZU in PID |
| 3 Infond PID | IFPR | prosti trg | redne imenske | 18.09.2002 | 23.09.2002 | 8.764.196 | 87.641.964 rednih delnic | 32,42 SIT | 100 | 87.641.964 rednih delnic | - | | Ulica Vita Kraigherja 5 2000 Maribor | Tel: 02 229 20 80 Faks: 02 229 27 96 | KBM Infond DZU d.o.o. | Stane Brglez - direktor DZU Drago Naberšnik - direktor PID |
| 4 Krona senior | SN0N | prosti trg | redne imenske | 08.12.1998 | 08.12.1998 | 7.317.043 | 73.170.428 rednih delnic | 25,37 SIT | 100 | 73.170.428 rednih delnic | - | | Štefanova 13 a 1000 Ljubljana | Tel: 01 24 14 162 Fax: 01 24 14 168 | DUS Krona d.o.o. | Urban Belič in Ivan Pajek - člana uprave DZU Jože Tepina - direktor PID Janez Pajek |
| 5 Mercata | MR0N | prosti trg | redne imenske | 30.07.1998 | 31.08.1998 | 2.892.398 | 28.923.982 rednih delnic | 33,35 SIT | 100 | 28.923.982 rednih delnic | - | | Železna cesta 18 1000 Ljubljana | Tel: 01 473 44 56 Faks: 01 473 44 80 | Intara DZU d.o.o. | Samo Primožič - direktor DZU Marko Mencin - direktor PID Tadeja Čampa Levstek |
| 6 Mercata 1 | MR1N | prosti trg | redne imenske | 30.07.1998 | 31.08.1998 | 2.682.115 | 26.821.153 rednih delnic | 29,69 SIT | 100 | 26.821.153 rednih delnic | - | | Železna cesta 18 1000 Ljubljana | Tel: 01 473 44 56 Faks: 01 473 44 80 | Intara DZU d.o.o. | Samo Primožič - direktor DZU Rolando Krajnc - direktor PID Tadeja Čampa Levstek |
| 7 Modra linija | ML0G | prosti trg | redne imenske | 07.04.1998 | 04.05.1998 | 3.415.683 | 34.156.833 rednih delnic | 50,23 SIT | 100 | 34.156.833 rednih delnic | 4 SIT | 29.04.2003 | Pristaniška 12 6000 Koper | Tel: 05 66 33 150 Faks: 05 66 33 120 | Primorski skladi d. d. Koper | Dušan Jereb - direktor DZU Mirko Kovačič - direktor PID |
| 8 Nika PID | NK0N | prosti trg | redne imenske | 17.04.1998 | 24.04.1998 | 3.257.470 | 32.574.698 rednih delnic | 40,66 SIT | 100 | 32.574.698 rednih delnic | - | | Dunajska 9 1000 Ljubljana | Tel: 01 30 00 230 Faks: 01 30 00 240 | Capinvest PDZU d.o.o. | Blaž Vodopivec - direktor DZU Katja Kovačič - direktorica PID |
| 9 Nika PID 2 | NK2N | prosti trg | redne imenske | 17.04.1998 | 24.04.1998 | 1.255.587 | 12.555.868 rednih delnic | 50,00 SIT | 100 | 12.555.868 rednih delnic | - | | Dunajska 9 1000 Ljubljana | Tel: 01 30 00 230 Faks: 01 30 00 240 | Capinvest PDZU d.o.o. | Blaž Vodopivec - direktor DZU Damjan Škofič - direktor PID |
| 10 PID Maksima | MPIR | prosti trg | redne imenske | 13.05.2003 | 21.05.2003 | 7.452.951 | 74.529.513 rednih delnic | 35,11 SIT | 100 | 74.529.513 rednih delnic | - | | Trg republike 3 1000 Ljubljana | Tel: 01 200 47 10 Faks: 01 200 47 30 | LB Maksima d.o.o. | Miroslav Golubič - direktor DZU in PID Andrej Laznik |
| 11 PID Zvon Dva | ZV2N | prosti trg | redne imenske | 01.06.1999 | 07.06.1999 | 14.122.471 | 141.224.712 rednih delnic | 25,76 SIT | 100 | 141.224.712 rednih delnic | - | | Slovenska 17 2000 Maribor | Tel: 02 229 06 00 Faks: 02 229 06 21 | Krekova družba DZU d.o.o. | Milan Gerič - direktor DZU Roza Makar Kukovič - direktorica PID Tajjana Novinec |
| 12 Pomurska investicijska družba 1 | PM1N | prosti trg | redne imenske | 05.11.1998 | 09.11.1998 | 3.592.394 | 35.923.940 rednih delnic | 71,94 SIT | 100 | 35.923.940 rednih delnic | - | | Slovenska 41 9000 Murska Sobota | Tel: 02 53 51 800 Faks: 02 53 21 898 | Pomurska družba za upravljanje skladov | Ivan Vizjak - direktor DZU in PID |
| 13 Pooblaščena pomurska investicijska družba | PPIR | prosti trg | redne imenske | 17.10.2001 | 26.10.2001 | 2.296.740 | 22.967.400 rednih delnic na ime | 27,71 SIT | 100 | 22.967.400 rednih delnic | - | | Slovenska 41 9000 Murska Sobota | Tel: 02 53 51 800 Faks: 02 53 21 899 | Pomurska družba za upravljanje skladov | Ivan Vizjak - direktor DZU in PID |
| 14 Setev | ST1N | prosti trg | redne imenske | 24.08.1999 | 24.09.1999 | 4.346.919 | 43.469.190 rednih delnic | 39,35 SIT | 100 | 43.469.190 rednih delnic | - | | Vilharjeva 29 1000 Ljubljana | Tel: 01 306 55 66 Faks: 01 306 55 70 | S Hram DZU d. d. | Metod Logar - direktor DZU in PID |
| 15 Trdnjava | TR0N | prosti trg | redne imenske | 04.06.1999 | 14.06.1999 | 2.593.276 | 25.932.762 rednih delnic | 25,00 SIT | 100 | 25.932.762 rednih delnic | - | | Trdinova 4 1000 Ljubljana | Tel: 01 43 41 000 Faks: 01 43 11 109 | Nacionalna finančna družba za upravljanje investicijskih skladov d. o. o. | Stanislav Valant - direktor DZU Milan Ževart - direktor PID |
| 16 Trdnjava 1 | TR1N | prosti trg | redne imenske | 30.06.1999 | 05.07.1999 | 891.790 | 8.917.902 rednih delnic | 23,00 SIT | 100 | 8.917.902 rednih delnic | - | | Trdinova 4 1000 Ljubljana | Tel: 01 43 41 000 Faks: 01 43 11 109 | Nacionalna finančna družba za upravljanje investicijskih skladov d. o. o. | Stanislav Valant - direktor DZU Milan Ževart - direktor PID |
| 17 Triglav steber, PID | TRSR | prosti trg | redne imenske | 13.03.2003 | 20.03.2003 | 13.184.266 | 131.842.661 rednih delnic | 32,36 SIT | 100 | 131.842.661 rednih delnic | - | | Slovenska 54 1000 Ljubljana | Tel: 01 300 73 00 Faks: 01 300 73 50 | Triglav DZU d.o.o. | Janko Kastelic - direktor DZU Miran Šubic - direktor PID |
| 18 VIZIJA I., PID | VZPR | prosti trg | redne imenske | 01.04.2003 | 08.04.2003 | 2.129.960 | 21.299.602 rednih delnic | 50,35 SIT | 100 | 21.299.602 rednih delnic | - | | Dunajska 156 1000 Ljubljana | Tel: 01 56 87 211 Faks: 01 56 88 141 | Vizija DZU d.o.o. | Anton Škrj - direktor DZU in PID |

*Tečaj prvega trgovalnega dne deljen z 10 zaradi spremembe nominalne vrednosti delnic leta 1999; pri delnicah, ki so kotirale pred julijem 1999.