



## MESEČNE STATISTIKE LJUBLJANSKE BORZE

AVGUST 2004

Letnik X, št. 8/04

### PROMET

Tržni segment	Promet (v mio SIT)	Količina	Število poslov
<b>Borzni trg</b>	<b>16.339</b>	<b>990.916</b>	<b>7.354</b>
Delnice	13.658	602.413	6.670
Obveznice	2.681	388.503	684
<b>Prosti trg</b>	<b>9.579</b>	<b>17.053.266</b>	<b>17.074</b>
Delnice	2.761	2.168.750	9.885
Obveznice	2.339	155.233	378
Pooblašcene inv. družbe	402	5.184.698	517
Posebne inv. družbe	4.077	9.544.585	6.294
Kratkoročni VP	0	0	0
<b>SKUPAJ</b>	<b>25.918</b>	<b>18.044.182</b>	<b>24.428</b>

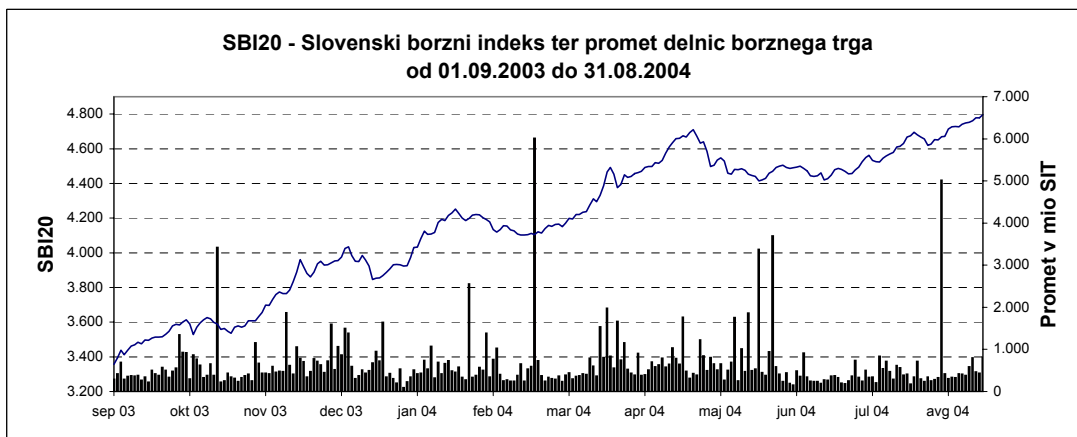
### VELIKOST TRGA

Tržni segment	Tržna kapitalizacija (v mio SIT)	Število izdaj	Število izdajateljev
<b>Borzni trg</b>	<b>1.989.604</b>	<b>104</b>	<b>42</b>
Delnice	1.182.648	30	30
Obveznice	806.956	74	12
<b>Prosti trg</b>	<b>840.484</b>	<b>147</b>	<b>137</b>
Delnice	434.034	115	113
Obveznice	180.791	20	12
Pooblašcene inv. družbe	3.741	1	1
Posebne inv. družbe	221.918	11	11
<b>SKUPAJ</b>	<b>2.830.088</b>	<b>251</b>	<b>175</b>

### DONOSNOST

Splošni indeksi	Mesečna donosnost	Donosnost v letu 2004
Slovenski borzni indeks (SBI20)	2,78%	22,00%
Netehtani slovenski borzni indeks (SBINT)	3,01%	19,10%
Indeks prostega trga (IPT)	3,46%	13,58%
Indeks investicijskih skladov (PIX)	-1,37%	24,59%
Borzni indeks obveznic (BIO)	0,18%	0,66%

Panožni indeksi	Mesečna donosnost	Donosnost v letu 2004
Hrana in pijače	0,55%	4,60%
Kemija	11,96%	26,29%
Nafta in plin	-0,53%	7,75%
Transport	0,39%	30,72%
Trgovina	3,86%	17,73%





#### IZDAJATELJ

Ljubljanska borza d. d.  
Slovenska 56  
1000 Ljubljana

#### DODATNE INFORMACIJE

Elektronska pošta:	info@ljse.si
Telefon:	(01) 47-10-211 (01) 47-10-205
Kontaktne osebe:	Nataša Žabkar, Simon Mastnak

#### STATISTIKE V ELEKTRONSKI OBLIKI:

[http://www.ljse.si/StrSlo/Trgovanj/Menu/tr\\_tec.htm](http://www.ljse.si/StrSlo/Trgovanj/Menu/tr_tec.htm)

LJUBLJANSKA BORZA D.D. - O borzi - Microsoft Internet Explorer

Address: <http://www.ljse.si/StrSlo/PrvaStr/PrvaStr.asp>

### ZEMLJEVID STRANI

**SEOnet**  
Iščete najnovejše poslovne informacije o izdajatelju vaših vrednostnih papirjev?

**Prvih pet borzna kotacija**  
6.4.2004

	Promet v SIT
KRIK	272.342.868
GRVG	35.892.783
LKPG	33.482.749
PETG	25.609.842
PILR	25.095.465

**Indeksi ta trenutak**  
Trg je odprt, 6.4.2004 11:43

Indeksi	Vrednost	Sprememba	Sprememba v %
SBI20	4.442,80	8,11	0,18 ↑
IPT	3.818,47	-7,16	-0,19 ↓
PIX	4.134,07	10,32	0,25 ↑

**SEOnet objave**

- 8. april 2004, SLOVENIJALE, d.d., LJUBLJANA, Ljubljana: Obvestilo o kvalificiranemu deležu, 31.03.2004
- 5. april 2004, Ljubljanska borza d.d.: Informacija s seje nadzornega sveta Ljubljanske borze

---

---

# KAZALO

---

	<b>Stran</b>
<b>A) BORZNI INDEKSI</b>	<b>1</b>
A1) Vrednosti, donosnosti in grafi borznih indeksov	<b>1</b>
A2) Sestave borznih indeksov	<b>4</b>
<b>B) ŠTEVILO IZDAJATELJEV, IZDAJ VREDNOSTNIH PAPIRJEV IN BORZNIH ČL.</b>	<b>6</b>
<b>C) PROMET</b>	<b>7</b>
C1) Mesečni promet z vrednostnimi papirji na borznem trgu	<b>7</b>
C2) Mesečni promet z vrednostnimi papirji na prostem trgu	<b>9</b>
C3) Najprometnejši vrednostni papirji v mesecu	<b>14</b>
C4) Mesečni promet članov Ljubljanske borze	<b>15</b>
C5) Promet v letih 2004 in 2003	<b>16</b>
<b>D) TRŽNA KAPITALIZACIJA</b>	<b>19</b>
D1) Tržna kapitalizacija delnic	<b>20</b>
D2) Tržna kapitalizacija obveznic	<b>23</b>
D3) Tržna kapitalizacija posebnih investicijskih družb	<b>25</b>
D4) Tržna kapitalizacija pooblaščenih investicijskih družb	<b>25</b>
<b>E) DRUGO</b>	<b>26</b>
E1) Kazalniki (redne delnice v borzni kotaciji)	<b>26</b>
E2) Deleži in neto nakupi tujih investitorjev	<b>27</b>
E3) Rekordne vrednosti	<b>28</b>
E4) Novi vrednostni papirji, izključitve in spremembe	<b>29</b>
<b>F) SEZNAM VREDNOSTNIH PAPIRJEV</b>	<b>31</b>
F1) Delnice - borzna kotacija	<b>31</b>
F2) Delnice - prosti trg	<b>33</b>
F3) Obveznice - borzna kotacija	<b>37</b>
F4) Obveznice - prosti trg	<b>42</b>
F5) Posebne Investicijske družbe	<b>44</b>
F6) Pooblaščene investicijske družbe	<b>45</b>

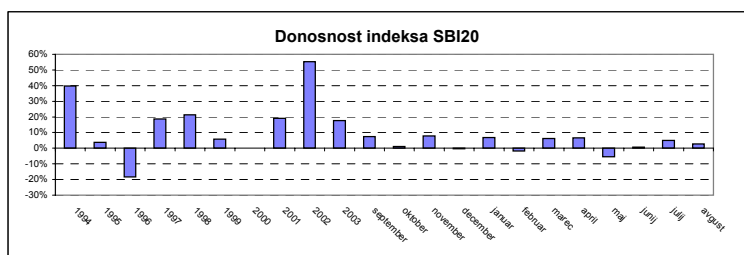
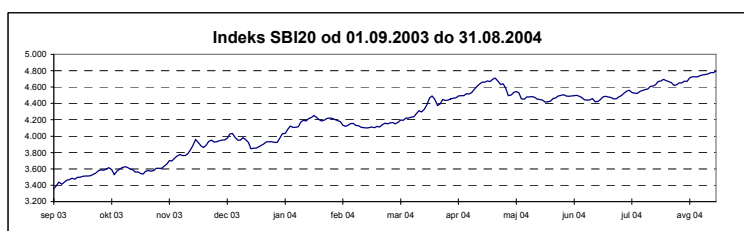
## A) BORZNI INDEKSI

### SBI 20 - SLOVENSKI BORZNI INDEKS

	Najvišja vrednost	Datum	Najnižja vrednost	Datum	Zaključna vrednost	Letna donosnost
1994	1.804,00	10.05.1994	1.015,92	06.01.1994	1.396,81	39,68%
1995	1.590,17	09.11.1995	1.016,99	13.07.1995	1.448,75	3,72%
1996	1.589,18	13.03.1996	891,93	10.09.1996	1.183,26	-18,33%
1997	1.655,36	10.02.1997	1.052,44	08.01.1997	1.404,70	18,71%
1998	2.026,47	10.08.1998	1.378,49	06.01.1998	1.705,77	21,43%
1999	1.981,87	19.02.1999	1.679,48	05.01.1999	1.806,26	5,89%
2000	1.903,66	24.01.2000	1.584,23	25.05.2000	1.807,94	0,09%
2001	2.159,35	19.12.2001	1.700,24	25.04.2001	2.151,59	19,01%
2002	3.547,64	08.11.2002	2.140,80	03.01.2002	3.340,20	55,24%
2003	4.034,53	05.12.2003	3.067,67	03.07.2003	3.931,64	17,71%

Leto 2004	Najvišja vrednost	Datum	Najnižja vrednost	Datum	Zaključna vrednost	Mesečna donosnost
januar	4.252,35	26.01.2004	3.922,74	05.01.2004	4.199,21	6,81%
februar	4.219,86	03.02.2004	4.101,86	23.02.2004	4.120,71	-1,87%
marec	4.491,93	29.03.2004	4.113,27	01.03.2004	4.375,67	6,19%
april	4.674,59	29.04.2004	4.394,72	01.04.2004	4.667,63	6,67%
maj	4.709,16	04.05.2004	4.415,02	31.05.2004	4.415,02	-5,41%
junij	4.505,88	09.06.2004	4.419,21	01.06.2004	4.446,86	0,72%
julij	4.666,73	30.07.2004	4.455,64	07.07.2004	4.666,73	4,94%
avgust	4.796,55	31.08.2004	4.619,45	09.08.2004	4.796,55	2,78%

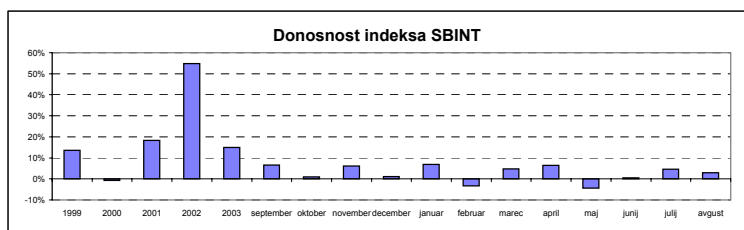
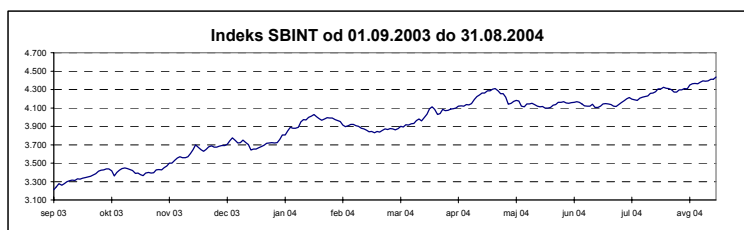


### SBI 20NT - NETEHTANI SLOVENSKI BORZNI INDEKS

	Najvišja vrednost	Datum	Najnižja vrednost	Datum	Zaključna vrednost	Letna donosnost
1998	1.706,07	10.08.1998	1.437,65	01.07.1998	1.568,87	n.p.
1999	1.871,02	08.09.1999	1.548,95	05.01.1999	1.782,03	13,59%
2000	1.841,63	25.01.2000	1.585,48	25.05.2000	1.769,15	-0,72%
2001	2.096,75	27.12.2001	1.661,96	09.05.2001	2.092,66	18,29%
2002	3.350,05	28.11.2002	2.082,58	03.01.2002	3.238,51	54,76%
2003	3.773,87	05.12.2003	2.932,15	03.07.2003	3.724,04	14,99%

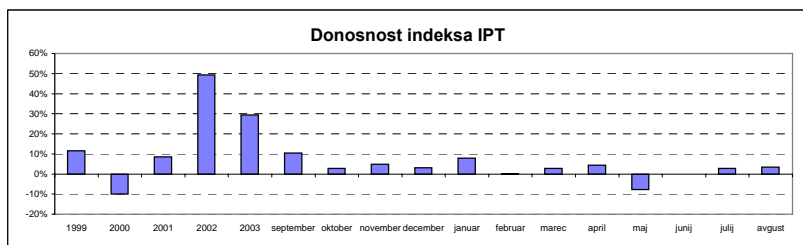
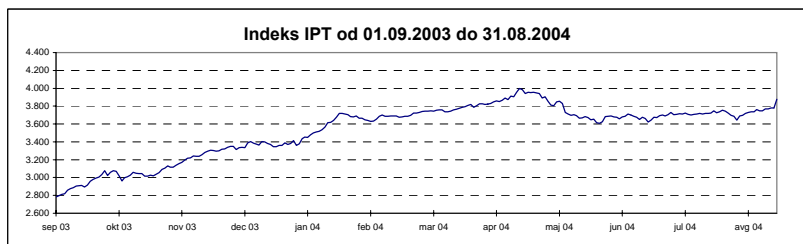
  

Leto 2004	Najvišja vrednost	Datum	Najnižja vrednost	Datum	Zaključna vrednost	Mesečna donosnost
januar	4.029,29	26.01.2004	3.719,53	05.01.2004	3.979,12	6,85%
februar	3.993,82	02.02.2004	3.831,43	26.02.2004	3.845,87	-3,35%
marec	4.113,14	29.03.2004	3.838,09	01.03.2004	4.027,78	4,73%
april	4.286,14	30.04.2004	4.040,04	01.04.2004	4.286,14	6,41%
maj	4.310,59	04.05.2004	4.096,84	31.05.2004	4.096,84	-4,42%
junij	4.168,74	16.06.2004	4.097,06	01.06.2004	4.119,00	0,54%
julij	4.305,71	30.07.2004	4.115,50	08.07.2004	4.305,71	4,53%
avgust	4.435,19	31.08.2004	4.271,90	09.08.2004	4.435,19	3,01%



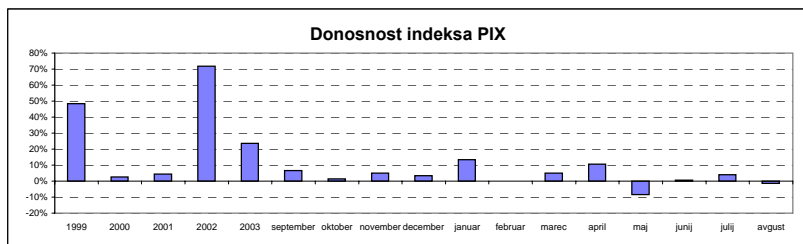
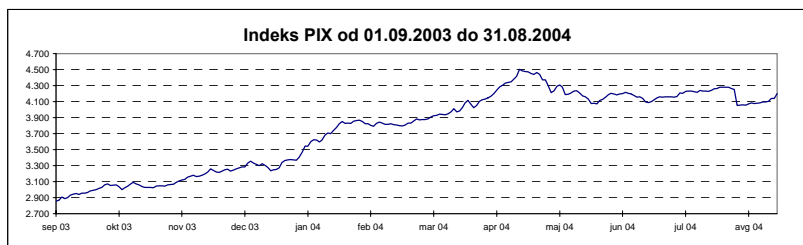
## INDEKS PROSTEGA TRGA

	Najvišja vrednost	Datum	Najnižja vrednost	Datum	Zaključna vrednost	Letna donosnost
<b>1998</b>	1.795,31	11.08.1998	1.318,83	01.07.1998	1.618,99	n.p.
<b>1999</b>	1.806,98	30.12.1999	1.504,61	03.08.1999	1.806,98	11,61%
<b>2000</b>	1.772,76	24.01.2000	1.469,64	26.10.2000	1.627,44	-9,94%
<b>2001</b>	1.769,69	14.12.2001	1.415,06	23.05.2001	1.765,60	8,49%
<b>2002</b>	2.699,16	04.12.2002	1.753,43	08.01.2002	2.635,36	49,26%
<b>2003</b>	3.412,17	30.12.2003	2.528,38	11.06.2003	3.412,17	29,48%
Leto 2004	Najvišja vrednost	Datum	Najnižja vrednost	Datum	Zaključna vrednost	Mesečna donosnost
januar	3.718,56	26.01.2004	3.359,89	05.01.2004	3.681,59	7,90%
februar	3.702,05	16.02.2004	3.627,63	10.02.2004	3.687,12	0,15%
marec	3.819,28	30.03.2004	3.698,85	01.03.2004	3.788,47	2,75%
april	3.996,99	23.04.2004	3.804,77	01.04.2004	3.951,89	4,31%
maj	3.956,79	03.05.2004	3.648,55	31.05.2004	3.648,55	-7,68%
junij	3.710,91	17.06.2004	3.606,72	03.06.2004	3.645,20	-0,09%
julij	3.745,77	30.07.2004	3.673,44	02.07.2004	3.745,77	2,76%
avgust	3.875,53	31.08.2004	3.643,53	11.08.2004	3.875,53	3,46%



## INDEKS INVESTICIJSKIH SKLADOV

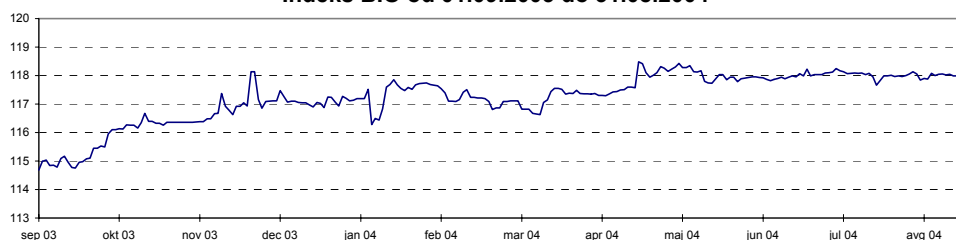
	Najvišja vrednost	Datum	Najnižja vrednost	Datum	Zaključna vrednost	Letna donosnost
<b>1999</b>	1.633,77	19.10.1999	965,15	29.04.1999	1.483,50	48,35%
<b>2000</b>	1.572,13	17.01.2000	1.097,07	25.05.2000	1.520,79	2,51%
<b>2001</b>	1.588,02	28.12.2001	1.328,44	23.05.2001	1.588,02	4,42%
<b>2002</b>	3.013,05	27.11.2002	1.551,00	03.01.2002	2.729,73	71,90%
<b>2003</b>	3.374,22	29.12.2003	2.558,26	12.03.2003	3.372,03	23,53%
Leto 2004	Najvišja vrednost	Datum	Najnižja vrednost	Datum	Zaključna vrednost	Mesečna donosnost
januar	3.853,13	27.01.2004	3.367,18	05.01.2004	3.827,16	13,50%
februar	3.868,49	04.02.2004	3.791,00	11.02.2004	3.830,54	0,09%
marec	4.114,02	29.03.2004	3.832,50	01.03.2004	4.024,09	5,05%
april	4.503,12	23.04.2004	4.052,60	01.04.2004	4.451,21	10,61%
maj	4.462,70	04.05.2004	4.075,44	31.05.2004	4.075,44	-8,44%
junij	4.215,93	16.06.2004	4.073,98	02.06.2004	4.098,42	0,56%
julij	4.259,71	30.07.2004	4.122,57	01.07.2004	4.259,71	3,94%
avgust	4.279,80	06.08.2004	4.050,89	11.08.2004	4.201,29	-1,37%



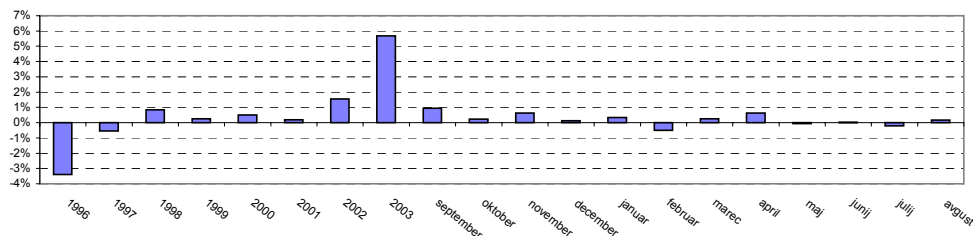
## BORZNI INDEKS OBVEZNIC

	Najvišja vrednost	Datum	Najnižja vrednost	Datum	Zaključna vrednost	Letna donosnost
1995	113,52	14.12.1995	100,46	05.07.1995	111,68	n.p.
1996	111,96	08.01.1996	106,61	28.06.1996	107,89	-3,39%
1997	110,97	08.04.1997	104,90	29.01.1997	107,31	-0,54%
1998	108,22	30.12.1998	101,68	25.05.1998	108,22	0,85%
1999	110,52	04.02.1999	104,53	16.08.1999	108,50	0,25%
2000	109,63	15.12.2000	103,96	09.06.2000	109,03	0,50%
2001	110,08	17.09.2001	107,81	21.03.2001	109,25	0,20%
2002	111,06	27.12.2002	107,17	12.03.2002	110,96	1,56%
2003	118,14	21.11.2003	110,20	24.01.2003	117,27	5,69%
Leto 2004	Najvišja vrednost	Datum	Najnižja vrednost	Datum	Zaključna vrednost	Mesečna donosnost
januar	117,85	22.01.2004	116,28	14.01.2004	117,67	0,34%
februar	117,74	04.02.2004	117,09	27.02.2004	117,09	-0,49%
marec	117,55	24.03.2004	116,63	18.03.2004	117,37	0,24%
april	118,48	28.04.2004	117,30	14.04.2004	118,10	0,62%
maj	118,42	13.05.2004	117,73	26.05.2004	118,03	-0,06%
junij	118,07	30.06.2004	117,78	04.06.2004	118,07	0,03%
julij	118,25	14.07.2004	117,66	29.07.2004	117,83	-0,20%
avgust	118,14	12.08.2004	117,84	16.08.2004	118,04	0,18%

Indeks BIO od 01.09.2003 do 31.08.2004



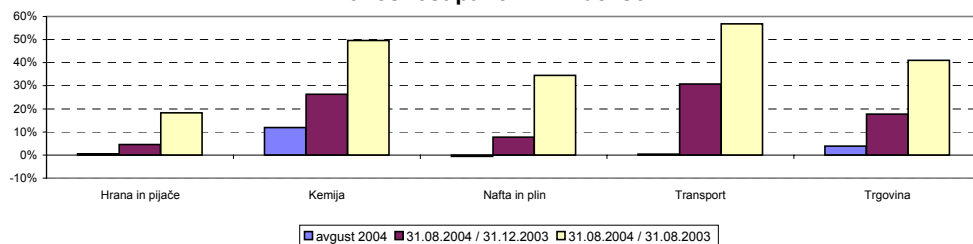
Donosnost indeksa BIO



## PANOŽNI INDEKSI

Panoga	Vrednost na 31.08.2004	Donosnost		
		avgust 2004	31.08.2004 / 31.12.2003	31.08.2004 / 31.08.2003
Hrana in pijače	3.494,97	0,55%	4,60%	18,27%
Kemija	4.636,21	11,96%	26,29%	49,60%
Nafta in plin	6.342,21	-0,53%	7,75%	34,54%
Transport	4.708,57	0,39%	30,72%	56,78%
Trgovina	3.414,41	3,86%	17,73%	41,01%

Donosnost panožnih indeksov



## A2) SESTAVA BORZNIH INDEKSOV

### SESTAVA SLOVENSKI BORZNI INDEKS NA DAN 31.8.2004 \*

Izdaja	Trgovalna koda	Prilagojeno število delnic	Bazni tečaj v SIT	Prilagojeni delež v %	Panoga	Tržna kapitalizacija indeksa na dan 31.8.2004 (prosti obtok)	Delež panoge
MERCATOR	MELR	1.409.561	4.520,37	10,00	trgovina	56.559.466.766 SIT	15,76%
KRKA	KRKG	769.758	30.026,12	10,00	farmacija	58.697.095.742 SIT	10,48%
PETROL	PETG	827.990	22.251,50	10,00	nafta in plin	54.246.071.206 SIT	14,97%
GORENJE	GRVG	8.194.351	2.157,29	9,53	gospodinjski aparati	54.821.437.343 SIT	9,79%
PIVOVARNA LAŠKO	PILR	6.766.295	6.199,69	10,00	hrana in pijače	53.473.758.733 SIT	18,84%
SAVA	SAVA	1.390.837	16.791,89	7,58	holding	52.848.620.983 SIT	9,44%
LUKA KOPER	LKPG	5.115.201	2.310,79	8,11	transport	42.422.407.973 SIT	15,30%
INTEREUROPA	IEKG	6.084.964	4.919,17	8,04	transport	43.238.537.191 SIT	
MERKUR	MER	996.094	18.003,70	6,11	trgovina	31.683.598.577 SIT	
ISTRABENZ	ITBG	3.034.907	2.700,00	5,81	nafta in plin	29.575.168.715 SIT	
KOLINSKA	KOLR	3.166.992	2.260,16	3,80	hrana in pijače	20.583.769.494 SIT	
DROGA	DRPG	226.148	35.873,12	3,67	hrana in pijače	19.787.950.000 SIT	
DELO	DELR	500.674	29.663,00	2,83	založništvo	15.470.826.600 SIT	2,76%
TERME ČATEŽ	TCRG	379.980	28.365,52	2,42	hoteli, gostinstvo, turizem	14.933.214.000 SIT	2,67%
ŽITO	ZTOG	295.384	18.007,22	2,09	hrana in pijače	11.671.903.807 SIT	
* enako sestavo ima tudi netehtani slovenski borzni indeks - SBI 20NT						Tržna kapitalizacija indeksa	560.013.827.130,45
						Delež trž. kapitalizacije rednih delnic borznega trga v indeksu	47,35%

### SESTAVA INDEKS PROSTEGA TRGA NA DAN 31.8.2004

Izdaja	Trgovalna koda	Prilagojeno število delnic	Bazni tečaj v SIT	Prilagojeni delež v %	Tržna kapitalizacija indeksa na dan 31.8.2004
HELIOS, DOMŽALE	HDOG	178.438	34.880,00	15,00	39.119.073.372 SIT
ZVON ENA HOLDING	ZVHR	11.520.720	1.977,88	11,08	24.457.106.074 SIT
NFD HOLDING	NF2R	30.184.540	735,64	9,93	23.290.089.219 SIT
CINKARNA CELJE	CICG	812.477	5.000,00	9,75	20.733.088.702 SIT
AKTIVA INVEST	AKIR	815.773	19.781,29	9,40	18.762.779.000 SIT
JUTEKS	JTKG	641.432	12.701,10	8,53	19.921.883.700 SIT
INFOND HOLDING	IFFR	16.833.414	685,23	8,24	16.801.598.848 SIT
AKTIVA NALOŽBE	ATPG	13.591.508	955,02	6,23	12.504.187.360 SIT
KD HOLDING	KDHR	924.969	6.870,52	4,53	9.685.248.652 SIT
DZS	DZS	1.429.368	5.000,00	3,43	7.146.840.000 SIT
TRIGLAV, FINANČNA DRUŽBA	TFDR	6.356.989	856,91	3,36	7.715.350.410 SIT
ZVON DVA HOLDING	ZV2R	14.120.934	484,45	3,28	6.720.434.909 SIT
MAKSIMA HOLDING	MAHR	6.399.850	710,06	2,78	6.148.591.889 SIT
KD Naložbe	PDKR	9.566.329	567,9	2,39	4.879.019.117 SIT
TOSAMA	TODG	295.670	6.300,00	2,06	3.755.038.567 SIT
Tržna kapitalizacija indeksa					221.640.329.818
Delež trž. kapitalizacije rednih delnic prostega trga v indeksu					51,07%

### SESTAVA INDEKS INVESTICIJSKIH SKLADOV NA DAN 31.8.2004

Izdaja	Trgovalna koda	Prilagojeno število delnic	Bazni tečaj v SIT	Prilagojeni delež v %	Tržna kapitalizacija indeksa na dan 31.8.2004
TRIGLAV STEBER I, delniška ID	TG1R	7.011.663	701,1	15,00	26.308.180.276 SIT
NFD 1 DELNIŠKI INVESTICIJSKI SKLAD	NF1N	80.477.131	65,42	15,00	26.793.251.224 SIT
INFOND ID	IFIR	8.132.314	1.691,31	13,55	22.189.344.042 SIT
ID MAKSIMA	MAIR	7.811.823	1.707,96	11,57	20.288.632.341 SIT
KD ID	KDIN	92.046.145	57,74	11,37	20.130.491.912 SIT
ZLATA MONETA I, ID	ZM1N	68.297.800	47,12	10,62	10.991.164.954 SIT
KRONA SENIOR	SNON	73.170.428	26,93	6,62	11.658.975.998 SIT
MODRA LINIJA	MLOG	34.156.833	170	5,06	8.709.992.415 SIT
ZVON ENA ID	ZVIR	2.277.577	2.500,14	3,83	6.727.939.682 SIT
VIPA INVEST	VIIN	3.079.247	1.674,92	3,70	6.470.236.966 SIT
INFOND ID 1	IFDR	4.956.471	1.232,99	3,68	5.958.719.001 SIT
Tržna kapitalizacija indeksa					166.226.928.809,52
Delež trž. kapitalizacije inv. skladov v indeksu					73,66%

**SESTAVA BORZNI INDEKS OBVEZNIC NA DAN 31.8.2004**

Izdaja	Trgovalna koda	Bazni tečaj v SIT	Prilagojeni delež v %
SLOVENSKA ODŠKODNINSKA DRUŽBA 2. IZDAJA	SOS2E	104,03	50,00
REPUBLIKA SLOVENIJA 53. IZDAJA	RS53	103,50	40,03
PROBANKA 7. IZDAJA	PRB7	99,40	5,07
REPUBLIKA SLOVENIJA 38. IZDAJA	RS38	111,58	2,70
ABANKA 6. IZDAJA	AB06	103,00	2,20

**SESTAVA HRANA IN PIJAČE NA DAN 31.8.2004**

Izdaja	Trgovalna koda	Bazni tečaj v SIT	Prilagojeno število delnic	Prilagojeni delež v %
PIVOVARNA LAŠKO	PILR	6.199,69	1.090.468	36,62
DROGA	DRPG	35.873,12	52.713	19,46
KOLINSKA	KOLR	2.260,16	653.276	17,84
ŽITO	ZTOG	18.007,22	93.758	15,09
MIP	MIPG	1.396,42	1.478.742	11,00

**SESTAVA KEMIJA NA DAN 31.8.2004**

Izdaja	Trgovalna koda	Bazni tečaj v SIT	Prilagojeno število delnic	Prilagojeni delež v %
HELIOS, DOMŽALE	HDOG	34.880,00	142.359	42,34
CINKARNA CELJE	CICG	5.000,00	711.440	30,22
ETOL	ETOG	49.500,00	254.619	27,44

**SESTAVA NAFTA IN PLIN NA DAN 31.8.2004**

Izdaja	Trgovalna koda	Bazni tečaj v SIT	Prilagojeno število delnic	Prilagojeni delež v %
PETROL	PETG	22.251,50	1.277.735	60,88%
ISTRABENZ	ITBG	2.700,00	5.180.000	39,12%

**SESTAVA TRANSPORT NA DAN 31.8.2004**

Izdaja	Trgovalna koda	Bazni tečaj v SIT	Prilagojeno število delnic	Prilagojeni delež v %
LUKA KOPER	LKPG	2.310,79	3.505.645	39,26%
INTEREUROPA	IEKG	4.919,17	4.018.831	37,51%
AERODROM LJUBLJANA	AELG	2.108,12	1.936.229	23,23%

**SESTAVA TRGOVINA NA DAN 31.8.2004**

Izdaja	Trgovalna koda	Bazni tečaj v SIT	Prilagojeno število delnic	Prilagojeni delež v %
MERCATOR	MELR	4.520,37	383.054	38,30%
MERKUR	MER	18.003,70	209.882	18,14%
SALUS, LJUBLJANA	SALR	54.666,67	37.216	12,60%
LESNINA	MILG	145.000,00	21.567	12,46%
KOMPAS MTS	MTSG	1.705,14	2.663.287	9,30%
SLOVENIJALES	SLLG	10.510,84	273.604	9,19%



## B) ŠTEVILO IZDAJATELJEV, IZDAJ VREDNOSTNIH PAPIRJEV IN BORZNIH ČLANOV

	31.12.2002	31.12.2003	31.07.2004	31.08.2004
<b>ŠTEVILO IZDAJATELJEV</b>	<b>191</b>	<b>181</b>	<b>175</b>	<b>175</b>
<b>Borzni trg</b>	<b>48</b>	<b>45</b>	<b>43</b>	<b>42</b>
Delnice	35	32	31	30
Obveznice	15	13	12	12
<b>Prosti trg</b>	<b>148</b>	<b>140</b>	<b>136</b>	<b>137</b>
Delnice	101	102	112	113
Obveznice	14	12	12	12
Pooblašcene investicijske družbe	29	18	2	1
Posebne investicijske družbe	4	8	10	11
Pokojninski boni	1			
Kratkoročni VP	1	1	1	1
	<b>31.12.2002</b>	<b>31.12.2003</b>	<b>31.07.2004</b>	<b>31.08.2004</b>
<b>ŠT. IZDAJ VRED. PAPIRJEV</b>	<b>266</b>	<b>254</b>	<b>251</b>	<b>251</b>
<b>Borzni trg</b>	<b>109</b>	<b>106</b>	<b>105</b>	<b>104</b>
Delnice	36	32	31	30
Obveznice	73	74	74	74
<b>Prosti trg</b>	<b>157</b>	<b>148</b>	<b>146</b>	<b>147</b>
Delnice	104	104	114	115
Obveznice	19	18	20	20
Pooblašcene investicijske družbe	29	18	2	1
Posebne investicijske družbe	4	8	10	11
Pokojninski boni	1			
<b>Kratkoročni VP</b>	<b>10</b>	<b>10</b>	<b>10</b>	<b>12</b>
	<b>31.12.2002</b>	<b>31.12.2003</b>	<b>31.07.2004</b>	<b>31.08.2004</b>
<b>ŠTEVILO ČLANOV</b>	<b>28</b>	<b>27</b>	<b>29</b>	<b>29</b>

## PROMET Z VREDNOSTNIMI PAPIRJI AVGUST 2004

### C1) PROMET Z VREDNOSTNIMI PAPIRJI AVGUST 2004 - BORZNI TRG

#### 1. Delnice

Izdaja	Promet (v SIT)	Promet s svežnji (v SIT)	Promet z aplikacijami (v SIT)	Delež v prometu - Borzni trg	Delež v prometu - Delnice	Količina	Število poslov
<b>Skupaj Delnice</b>	<b>13.658.292.431</b>	<b>6.794.298.714</b>	<b>673.668.795</b>	<b>83,59%</b>	<b>100,00%</b>	<b>602.413</b>	<b>6.670</b>
<b>Redne delnice</b>	<b>13.657.786.111</b>	<b>6.794.298.714</b>	<b>673.252.225</b>	<b>83,59%</b>	<b>100,00%</b>	<b>602.328</b>	<b>6.665</b>
1 SAVA	5.341.390.655	4.858.639.212	72.535.089	32,69%	39,11%	141.819	551
2 KRKA	2.483.345.259	120.679.550	144.471.154	15,20%	18,18%	34.210	1.817
3 MERCATOR	972.553.560	183.800.000	135.821.111	5,95%	7,12%	24.865	727
4 PETROL	905.509.639	65.525.000	70.571.252	5,54%	6,63%	13.923	708
5 DROGA	827.217.614	778.464.000	4.706.436	5,06%	6,06%	8.196	48
6 PIVOVARNA LAŠKO	590.646.218	281.867.672	10.416.098	3,61%	4,32%	76.851	222
7 GORENJE	552.315.044	60.758.000	36.931.075	3,38%	4,04%	84.029	633
8 MERKUR	514.893.724	228.170.000	30.278.594	3,15%	3,77%	16.151	247
9 LUKA KOPER	433.355.277	83.600.000	29.861.540	2,65%	3,17%	52.312	407
10 INTEREUROPA	280.373.257	35.350.000	68.192.864	1,72%	2,05%	39.734	206
11 AERODROM LJUBLJANA	176.312.868	36.000.000	8.185.300	1,08%	1,29%	19.316	194
12 TERME ČATEŽ	123.986.706	61.445.280	6.784.682	0,76%	0,91%	3.262	103
13 SALUS, LJUBLJANA	102.507.485	0	7.249.286	0,63%	0,75%	775	47
14 ISTRABENZ	77.304.085	0	3.321.541	0,47%	0,57%	7.934	194
15 KOLINSKA	66.736.760	0	490.701	0,41%	0,49%	10.357	83
16 KOMPAS MTS	55.136.072	0	10.602.911	0,34%	0,40%	44.246	88
17 ŽITO	49.465.388	0	9.294.077	0,30%	0,36%	1.290	126
18 DELO	30.718.938	0	3.021.925	0,19%	0,22%	1.024	63
19 ETOL	17.400.740	0	1.020.807	0,11%	0,13%	271	39
20 DELO PRODAJA	15.937.863	0	14.000.806	0,10%	0,12%	2.624	13
21 RADENSKA	13.744.585	0	192.400	0,08%	0,10%	7.245	46
22 EMONA OBALA KOPER	6.221.552	0	2.294.809	0,04%	0,05%	3.765	25
23 MLINOTEST	5.489.340	0	668.002	0,03%	0,04%	2.728	9
24 COMET	5.024.004	0	529.804	0,03%	0,04%	1.872	12
25 GEODETSKI ZAVOD SLOVENIJE	3.569.780	0	0	0,02%	0,03%	1.837	10
26 PIVOVARNA UNION	3.322.532	0	623.810	0,02%	0,02%	43	15
27 TERME 3000	3.241.765	0	1.186.150	0,02%	0,02%	1.627	30
28 NIKA	40.000	0	0	0,00%	0,00%	20	1
29 TEHNOUNION	25.402	0	0	0,00%	0,00%	2	1
30 GPG	0	0	0	0,00%	0,00%	0	0
<b>Prednostne delnice</b>	<b>506.320</b>	<b>0</b>	<b>416.570</b>	<b>0,00%</b>	<b>0,00%</b>	<b>85</b>	<b>5</b>
1 PROBANKA	506.320	0	416.570	0,00%	0,00%	85	5

## 2. Obveznice

	Izdaja	Promet (v SIT)	Promet s svežnji (v SIT)	Promet z aplikacijami (v SIT)	Delež v prometu - Borzni trg	Delež v prometu - Obveznice	Količina	Število poslov
	<b>Skupaj Obveznice</b>	<b>2.680.653.419</b>	<b>2.036.050.186</b>	<b>291.218.683</b>	<b>16,41%</b>	<b>100,00%</b>	<b>388.503</b>	<b>684</b>
1	REPUBLIKA SLOVENIJA 57. IZDAJA	1.027.549.775	968.116.100	59.433.675	6,29%	38,33%	101.100	11
2	REPUBLIKA SLOVENIJA 26. IZDAJA	328.910.475	253.598.466	23.138.168	2,01%	12,27%	12.889	15
3	NFD INVESTICIJSKO SVETOVANJE	309.951.816	309.951.816	0	1,90%	11,56%	1.500	5
4	REPUBLIKA SLOVENIJA 53. IZDAJA	302.402.930	256.374.259	43.694.336	1,85%	11,28%	11.913	20
5	REPUBLIKA SLOVENIJA 39. IZDAJA	220.614.104	0	57.127.977	1,35%	8,23%	224.187	504
6	REPUBLIKA SLOVENIJA 56. IZDAJA	100.158.120	82.662.600	17.495.520	0,61%	3,74%	9.872	3
7	BTC 2. IZDAJA	98.229.648	80.374.445	356.039	0,60%	3,66%	3.862	6
8	REPUBLIKA SLOVENIJA 43. IZDAJA	87.371.000	84.972.500	51.250	0,53%	3,26%	8.524	4
9	REPUBLIKA SLOVENIJA 55. IZDAJA	53.667.540	0	2.007.040	0,33%	2,00%	5.231	3
10	REPUBLIKA SLOVENIJA 21. IZDAJA	27.998.901	0	2.689.863	0,17%	1,04%	3.172	12
11	SKB BANKA 4. IZDAJA SERIJA A	23.370.600	0	18.200.600	0,14%	0,87%	226	3
12	REPUBLIKA SLOVENIJA 52. IZDAJA	23.173.400	0	23.173.400	0,14%	0,86%	2.180	1
13	ABANKA 6. IZDAJA	12.647.538	0	10.568.195	0,08%	0,47%	517	10
14	REPUBLIKA SLOVENIJA 38. IZDAJA	10.364.388	0	5.226.833	0,06%	0,39%	383	15
15	REPUBLIKA SLOVENIJA 34. IZDAJA	7.545.600	0	0	0,05%	0,28%	720	2
16	REPUBLIKA SLOVENIJA 54. IZDAJA	6.395.810	0	3.985.180	0,04%	0,24%	592	12
17	REPUBLIKA SLOVENIJA 32. IZDAJA	5.797.695	0	4.258.944	0,04%	0,22%	226	3
18	ABANKA 4. IZDAJA	4.592.240	0	4.592.240	0,03%	0,17%	186	2
19	NLB 12. IZDAJA	4.084.000	0	0	0,02%	0,15%	40	1
20	REPUBLIKA SLOVENIJA 40. IZDAJA	4.020.310	0	1.817.630	0,02%	0,15%	387	5
21	NLB 2. IZDAJA SERIJA B	3.996.880	0	3.996.880	0,02%	0,15%	33	4
22	REPUBLIKA SLOVENIJA 49. IZDAJA	3.441.381	0	2.484.570	0,02%	0,13%	36	6
23	REPUBLIKA SLOVENIJA 18. IZDAJA	3.238.364	0	256.358	0,02%	0,12%	125	4
24	HOTELI BERNARDIN	2.382.713	0	2.382.713	0,01%	0,09%	27	1
25	REPUBLIKA SLOVENIJA 27. IZDAJA	2.359.450	0	371.000	0,01%	0,09%	222	5
26	REPUBLIKA SLOVENIJA 29. IZDAJA	2.110.423	0	0	0,01%	0,08%	83	5
27	REPUBLIKA SLOVENIJA 41. IZDAJA	811.980	0	811.980	0,00%	0,03%	78	6
28	REPUBLIKA SLOVENIJA 48. IZDAJA	627.759	0	627.759	0,00%	0,02%	25	1
29	NLB 3. IZDAJA	494.059	0	494.059	0,00%	0,02%	2	1
30	REPUBLIKA SLOVENIJA 35. IZDAJA	372.400	0	372.400	0,00%	0,01%	35	1
31	REPUBLIKA SLOVENIJA 33. IZDAJA	343.346	0	0	0,00%	0,01%	2	1
32	BANKA VIPA 6. IZDAJA	333.074	0	333.074	0,00%	0,01%	10	1
33	REPUBLIKA SLOVENIJA 25. IZDAJA	283.500	0	283.500	0,00%	0,01%	27	1
34	BANKA VIPA 5. IZDAJA	244.634	0	244.634	0,00%	0,01%	10	1
35	REPUBLIKA SLOVENIJA 51. IZDAJA	212.000	0	212.000	0,00%	0,01%	20	2
36	STANOVANJSKI SKLAD RS 2. IZDAJA	159.284	0	159.284	0,00%	0,01%	2	1
37	BTC 1. IZDAJA	155.152	0	155.152	0,00%	0,01%	23	1
38	REPUBLIKA SLOVENIJA 10. IZDAJA	127.083	0	127.083	0,00%	0,00%	25	2
39	BANKA VIPA 2. IZDAJA	47.831	0	47.831	0,00%	0,00%	6	1
40	REPUBLIKA SLOVENIJA 28. IZDAJA	41.516	0	41.516	0,00%	0,00%	4	1
41	REPUBLIKA SLOVENIJA 50. IZDAJA	24.701	0	0	0,00%	0,00%	1	1
42	ABANKA 3. IZDAJA	0	0	0	0,00%	0,00%	0	0
43	ABANKA 5. IZDAJA	0	0	0	0,00%	0,00%	0	0
44	ABANKA VIPA 7. IZDAJA	0	0	0	0,00%	0,00%	0	0
45	BANKA CELJE 3. IZDAJA	0	0	0	0,00%	0,00%	0	0
46	BANKA CELJE 4. IZDAJA	0	0	0	0,00%	0,00%	0	0
47	BANKA CELJE 5. IZDAJA	0	0	0	0,00%	0,00%	0	0
48	BANKA CELJE 6. IZDAJA SERIJA A	0	0	0	0,00%	0,00%	0	0
49	BANKA CELJE 6. IZDAJA SERIJA B	0	0	0	0,00%	0,00%	0	0
50	BANKA CELJE 7. IZDAJA	0	0	0	0,00%	0,00%	0	0
51	BANKA VIPA 3. IZDAJA	0	0	0	0,00%	0,00%	0	0
52	BANKA VIPA 4. IZDAJA	0	0	0	0,00%	0,00%	0	0
53	BANKA VIPA 7. IZDAJA	0	0	0	0,00%	0,00%	0	0
54	DBS	0	0	0	0,00%	0,00%	0	0
55	DBS 3. IZDAJA	0	0	0	0,00%	0,00%	0	0
56	NLB 10. IZDAJA	0	0	0	0,00%	0,00%	0	0
57	NLB 11. IZDAJA	0	0	0	0,00%	0,00%	0	0
58	NLB 13. IZDAJA	0	0	0	0,00%	0,00%	0	0
59	NLB 2. IZDAJA SERIJA A	0	0	0	0,00%	0,00%	0	0
60	NLB 9. IZDAJA	0	0	0	0,00%	0,00%	0	0
61	NOVA KBM 2. IZDAJA	0	0	0	0,00%	0,00%	0	0
62	NOVA KBM 3. IZDAJA SERIJA A	0	0	0	0,00%	0,00%	0	0
63	NOVA KBM 3. IZDAJA SERIJA B	0	0	0	0,00%	0,00%	0	0
64	REPUBLIKA SLOVENIJA 17. IZDAJA	0	0	0	0,00%	0,00%	0	0
65	REPUBLIKA SLOVENIJA 22. IZDAJA	0	0	0	0,00%	0,00%	0	0
66	REPUBLIKA SLOVENIJA 23. IZDAJA	0	0	0	0,00%	0,00%	0	0
67	REPUBLIKA SLOVENIJA 31. IZDAJA	0	0	0	0,00%	0,00%	0	0
68	REPUBLIKA SLOVENIJA 36. IZDAJA	0	0	0	0,00%	0,00%	0	0
69	REPUBLIKA SLOVENIJA 37. IZDAJA	0	0	0	0,00%	0,00%	0	0
70	REPUBLIKA SLOVENIJA 42. IZDAJA	0	0	0	0,00%	0,00%	0	0
71	REPUBLIKA SLOVENIJA 44. IZDAJA	0	0	0	0,00%	0,00%	0	0
72	REPUBLIKA SLOVENIJA 45. IZDAJA	0	0	0	0,00%	0,00%	0	0
73	SKB BANKA 4. IZDAJA SERIJA B	0	0	0	0,00%	0,00%	0	0
74	STANOVANJSKI SKLAD RS 1. IZDAJA	0	0	0	0,00%	0,00%	0	0
	<b>Skupaj Borzni trg</b>	<b>16.338.945.849</b>	<b>8.830.348.900</b>	<b>964.887.477</b>	<b>100,00%</b>		<b>990.916</b>	<b>7.354</b>

## C2) PROMET Z VREDNOSTNIMI PAPIRJI AVGUST 2004 - PROSTI TRG

### 1. Delnice (1)

	Izdaja	Promet (v SIT)	Promet s svežnji (v SIT)	Promet z aplikacijami (v SIT)	Delež v prometu - Prosti trg	Delež v prometu - Delnice	Količina	Število poslov
	Skupaj Delnice	2.761.443.286	1.069.010.876	384.019.453	28,83%	100,00%	2.168.750	9.885
	Redne delnice	2.707.027.767	1.069.010.876	383.457.167	28,26%	98,03%	2.160.334	9.727
1	ZVON ENA HOLDING	1.007.712.242	700.000.000	116.888.142	10,52%	36,49%	495.521	602
2	NFD HOLDING	296.218.518	94.827.600	34.491.636	3,09%	10,73%	395.443	962
3	MAKSIMA HOLDING	134.091.190	74.110.000	9.269.727	1,40%	4,86%	133.956	575
4	ARKADA HOLDING	131.065.316	106.785.000	3.271.195	1,37%	4,75%	138.821	122
5	INFOND HOLDING	88.653.473	0	11.676.647	0,93%	3,21%	88.671	743
6	VIPA HOLDING	73.864.854	37.155.300	29.912.600	0,77%	2,67%	76.179	261
7	AKTIVA INVEST	72.611.000	0	4.692.000	0,76%	2,63%	3.157	729
8	JUTEKS	71.607.779	0	39.309.535	0,75%	2,59%	2.317	90
9	AKTIVA NALOŽBE	62.475.800	0	16.400.118	0,65%	2,26%	66.763	540
10	HELIOS, DOMŽALE	62.166.633	0	8.297.501	0,65%	2,25%	318	72
11	LESNINA	61.494.817	0	19.801.267	0,64%	2,23%	278	63
12	CINKARNA CELJE	59.295.572	0	760.509	0,62%	2,15%	2.323	60
13	FINIRA	57.964.861	56.132.976	259.247	0,61%	2,10%	171.016	59
14	ZVON DVA HOLDING	39.320.335	0	3.461.123	0,41%	1,42%	81.955	578
15	MEDALJON	38.340.262	0	23.793.950	0,40%	1,39%	18.202	25
16	TRIGLAV, FINANČNA DRUŽBA	37.389.960	0	11.444.607	0,39%	1,35%	32.931	539
17	TRIGLAV NALOŽBE	35.196.305	0	10.274.633	0,37%	1,27%	93.037	545
18	ETRA 33	26.512.710	0	510.505	0,28%	0,96%	289	31
19	KD HOLDING	26.211.669	0	2.394.547	0,27%	0,95%	2.582	234
20	BELINKA	25.711.214	0	0	0,27%	0,93%	3.616	34
21	KD Naložbe	22.833.888	0	1.626.062	0,24%	0,83%	46.604	452
22	INFOND HOLDING 1	21.762.962	0	2.037.142	0,23%	0,79%	32.717	699
23	DZS	20.620.169	0	387.337	0,22%	0,75%	4.141	14
24	UNITAS, LJUBLJANA	19.875.307	0	0	0,21%	0,72%	8.287	6
25	M1	13.244.267	0	2.075.493	0,14%	0,48%	23.357	97
26	ZLATA MONETA II	11.850.463	0	261.373	0,12%	0,43%	23.817	136
27	SATURNUS EMBALAŽA	11.744.453	0	265.607	0,12%	0,43%	269	24
28	POM-INVEST	9.900.031	0	205.943	0,10%	0,36%	11.057	123
29	INLES	9.273.410	0	28.080	0,10%	0,34%	14.373	9
30	MERCATA	8.479.234	0	774.354	0,09%	0,31%	21.548	98
31	CETIS	7.200.410	0	344.000	0,08%	0,26%	125	15
32	MEDVEŠEK PUŠNIK	7.200.000	0	7.200.000	0,08%	0,26%	400	1
33	TOSAMA	6.963.137	0	680.000	0,07%	0,25%	526	35
34	LIP BLEĐ	5.847.058	0	591.206	0,06%	0,21%	5.616	17
35	HRAM HOLDING	5.696.958	0	474.956	0,06%	0,21%	15.415	61
36	LIV POSTOJNA	5.671.000	0	0	0,06%	0,21%	404	14
37	MARINA PORTOROŽ	5.403.840	0	0	0,06%	0,20%	515	11
38	POM-NALOŽBE	5.167.477	0	53.444	0,05%	0,19%	12.958	125
39	MODRA LINIJA HOLDING	4.750.056	0	2.391.977	0,05%	0,17%	5.183	67
40	CERTIUS INVEST	4.736.000	0	966.000	0,05%	0,17%	9.472	42
41	NK2 NALOŽBE	4.647.107	0	143.669	0,05%	0,17%	12.696	28
42	JATA EMONA	4.545.710	0	0	0,05%	0,16%	4.004	13
43	VIZIJA HOLDING	4.527.900	0	1.571.700	0,05%	0,16%	6.966	55
44	KOMPAS HOTELI	4.375.400	0	0	0,05%	0,16%	442	8
45	JADRAN	4.032.760	0	1.582.140	0,04%	0,15%	855	8
46	NK NALOŽBE	3.827.010	0	0	0,04%	0,14%	8.836	44
47	KS2 NALOŽBE	3.617.804	0	74.448	0,04%	0,13%	9.220	50
48	MIP	3.603.300	0	738.462	0,04%	0,13%	2.091	24
49	VIZIJA HOLDING ENA	3.532.100	0	1.246.300	0,04%	0,13%	6.422	54
50	TRDNJAVA HOLDING	3.197.756	0	603.567	0,03%	0,12%	11.125	55
51	GOZDNO GOSPODARSTVO BLEĐ	3.175.318	0	1.332.300	0,03%	0,11%	1.850	14
52	KD GROUP	3.109.690	0	261.000	0,03%	0,11%	32	7
53	AKTIVA AVANT	2.893.500	0	543.600	0,03%	0,10%	6.430	62
54	TEKSTINA	2.697.580	0	323.361	0,03%	0,10%	9.969	12
55	GORENJSKI TISK	2.568.494	0	1.203.269	0,03%	0,09%	872	8
56	MITOL SEŽANA	2.526.996	0	294.800	0,03%	0,09%	589	9
57	HOTELI PALACE	2.183.725	0	0	0,02%	0,08%	1.442	14
58	FOND INVEST	1.942.919	0	1.105.527	0,02%	0,07%	1.420	61
59	SLOVENIJALES	1.831.786	0	37.506	0,02%	0,07%	148	10
60	FRUCTAL	1.830.650	0	0	0,02%	0,07%	779	9
61	SIJAJ HRASTNIK	1.776.471	0	284.000	0,02%	0,06%	890	11
62	KRONA HOLDING	1.772.552	0	330.957	0,02%	0,06%	3.926	12
63	KS4 NALOŽBE	1.552.211	0	0	0,02%	0,06%	4.993	49
64	UNIT-AS LJUBLJANA	1.450.788	0	0	0,02%	0,05%	372	5
65	OLJARICA, KRANJ	1.436.000	0	0	0,01%	0,05%	210	4
66	COLOR	1.382.317	0	407.683	0,01%	0,05%	363	35
67	KEMA PUCONCI	1.377.478	0	987.480	0,01%	0,05%	289	3
68	MELAMIN	1.238.850	0	415.000	0,01%	0,04%	293	4
69	TRDNJAVA I HOLDING	1.207.741	0	150.969	0,01%	0,04%	3.743	13
70	GRAND HOTEL UNION	1.142.100	0	204.450	0,01%	0,04%	486	4
71	AGROKOMBINAT MARIBOR	1.136.745	0	0	0,01%	0,04%	1.159	16

## 1. Delnice (2)

	Izdaja	Promet (v SIT)	Promet s svežnji (v SIT)	Promet z aplikacijami (v SIT)	Delež v prometu - Prosti trg	Delež v prometu - Delnice	Količina	Število poslov
72	ALPETOUR POTOVALNA AGENCIJA	1.063.960	0	674.260	0,01%	0,04%	451	7
73	ŽELEZARNA RAVNE - MONTER DRAVOGRAD	981.910	0	0	0,01%	0,04%	924	4
74	VELANA	905.248	0	236.143	0,01%	0,03%	1.407	6
75	TERME DOBRNA	821.250	0	0	0,01%	0,03%	524	8
76	PLAMA - PUR	773.858	0	0	0,01%	0,03%	284	5
77	CAPITA	622.957	0	183.183	0,01%	0,02%	1.132	8
78	INTERTRADE ITS	618.800	0	0	0,01%	0,02%	442	3
79	GRADIS, GP LJUBLJANA	607.550	0	252.650	0,01%	0,02%	393	3
80	DANA	540.540	0	0	0,01%	0,02%	385	6
81	KOŠAKI TMI	480.000	0	300.000	0,01%	0,02%	32	2
82	EGOLES	458.700	0	312.400	0,00%	0,02%	834	6
83	KLASJE CELJE	454.637	0	25.300	0,00%	0,02%	1.197	6
84	NIKO	430.000	0	0	0,00%	0,02%	14	2
85	JAVOR PIVKA	369.364	0	2.140	0,00%	0,01%	863	5
86	ŽITO INTES	365.200	0	73.040	0,00%	0,01%	880	5
87	C2 NALOŽBE	354.886	0	0	0,00%	0,01%	978	6
88	GEA COLLEGE	145.800	0	145.800	0,00%	0,01%	120	1
89	TOVARNA SLADKORJA ORMOŽ	133.998	0	0	0,00%	0,00%	16	7
90	IMP ČRPALKE LJUBLJANA	111.570	0	0	0,00%	0,00%	115	8
91	NAMA	107.100	0	0	0,00%	0,00%	102	1
92	AVTOPREVOZNIŠTVO IN SERVISI	105.850	0	0	0,00%	0,00%	1.450	3
93	IMP KLIMAT	80.000	0	80.000	0,00%	0,00%	50	1
94	ZDRAVILIŠČE ROGAŠKA	68.101	0	0	0,00%	0,00%	411	5
95	GEA TOVARNA OLJA	55.050	0	0	0,00%	0,00%	50	1
96	INTEGRAL JESENICE	54.600	0	54.600	0,00%	0,00%	28	1
97	METALKA TRGOVINA	30.100	0	0	0,00%	0,00%	150	3
98	LESNINA EMMI	18.350	0	0	0,00%	0,00%	27	2
99	RTC KRVAVEC	3.000	0	3.000	0,00%	0,00%	4	1
100	CREINA	0	0	0	0,00%	0,00%	0	0
101	ELMO	0	0	0	0,00%	0,00%	0	0
102	GORIŠKE OPEKARNE	0	0	0	0,00%	0,00%	0	0
103	HIDROTEHNIK	0	0	0	0,00%	0,00%	0	0
104	INTARA	0	0	0	0,00%	0,00%	0	0
105	INTERTRADE ITA	0	0	0	0,00%	0,00%	0	0
106	JELEN GOSTINSKO PODJETJE	0	0	0	0,00%	0,00%	0	0
107	LIZ INŽENIRING	0	0	0	0,00%	0,00%	0	0
108	MK TISKARNA	0	0	0	0,00%	0,00%	0	0
109	SAVINJA MOZIRJE	0	0	0	0,00%	0,00%	0	0
110	SVILA	0	0	0	0,00%	0,00%	0	0
111	SVILANIT KAMNIK	0	0	0	0,00%	0,00%	0	0
112	SWATY	0	0	0	0,00%	0,00%	0	0
113	UPIMO GROUP	0	0	0	0,00%	0,00%	0	0
	<b>Prednostne delnice</b>	<b>54.415.519</b>	<b>0</b>	<b>562.285</b>	<b>0,57%</b>	<b>1,97%</b>	<b>8.416</b>	<b>158</b>
1	KD HOLDING	54.415.519	0	562.285	0,57%	1,97%	8.416	158
2	ZDRAVILIŠČE ROGAŠKA	0	0	0	0,00%	0,00%	0	0

## 2. Obveznice

Izdaja	Promet (v SIT)	Promet s svežnji (v SIT)	Promet z aplikacijami (v SIT)	Delež v prometu - Prosti trg	Delež v prometu - Obveznice	Količina	Število poslov
<b>Skupaj Obveznice</b>	<b>2.338.663.056</b>	<b>1.219.512.271</b>	<b>240.669.630</b>	<b>24,41%</b>	<b>100,00%</b>	<b>155.233</b>	<b>378</b>
1 SLOVENSKA ODŠKODNINSKA DRUŽBA 2.IZDAJA	1.743.642.670	862.578.581	235.309.734	18,20%	74,56%	135.463	367
2 PROBANKA 7. IZDAJA	449.520.490	216.793.690	0	4,69%	19,22%	18.250	7
3 NLB 7. IZDAJA	140.140.000	140.140.000	0	1,46%	5,99%	1.300	1
4 PROBANKA 6. IZDAJA	5.359.896	0	5.359.896	0,06%	0,23%	220	3
5 AUTOCOMMERCE 1. IZDAJA	0	0	0	0,00%	0,00%	0	0
6 BANKA KOPER 4. IZDAJA	0	0	0	0,00%	0,00%	0	0
7 BANKA ZASAVJE 3. IZDAJA	0	0	0	0,00%	0,00%	0	0
8 DBS 4. IZDAJA	0	0	0	0,00%	0,00%	0	0
9 KD INVESTMENTS 1.IZDAJA	0	0	0	0,00%	0,00%	0	0
10 NLB 14. IZDAJA	0	0	0	0,00%	0,00%	0	0
11 NLB 8. IZDAJA	0	0	0	0,00%	0,00%	0	0
12 POŠTNA BANKA SLOVENIJE 2. IZDAJA	0	0	0	0,00%	0,00%	0	0
13 POŠTNA BANKA SLOVENIJE 3. IZDAJA	0	0	0	0,00%	0,00%	0	0
14 POŠTNA BANKA SLOVENIJE 5. IZDAJA	0	0	0	0,00%	0,00%	0	0
15 PROBANKA 4. IZDAJA	0	0	0	0,00%	0,00%	0	0
16 PROBANKA 5. IZDAJA	0	0	0	0,00%	0,00%	0	0
17 SIP STROJNA INDUSTRIJA 1.IZDAJA SERIJA A	0	0	0	0,00%	0,00%	0	0
18 SIP STROJNA INDUSTRIJA 1.IZDAJA SERIJA B	0	0	0	0,00%	0,00%	0	0
19 STANOVANJSKI SKLAD RS 3. IZDAJA	0	0	0	0,00%	0,00%	0	0
20 ZAVAROVALNICA TRIGLAV 1. IZDAJA	0	0	0	0,00%	0,00%	0	0

### 3. Pooblaščne investicijske družbe

Izdaja	Promet (v SIT)	Promet s svežnji (v SIT)	Promet z aplikacijami (v SIT)	Delež v prometu - Prosti trg	Delež v prometu - Pooblaščne investicijske družbe	Količina	Število poslov
<b>Skupaj Pooblaščne investicijske družbe</b>	<b>401.844.354</b>	<b>381.120.000</b>	<b>1.816.358</b>	<b>4,20%</b>	<b>100,00%</b>	<b>5.184.698</b>	<b>517</b>
1 PID MAKSIMA	401.844.354	381.120.000	1.816.358	4,20%	100,00%	5.184.698	517
2 MERCATA 1 PID	0	0	0	0,00%	0,00%	0	0

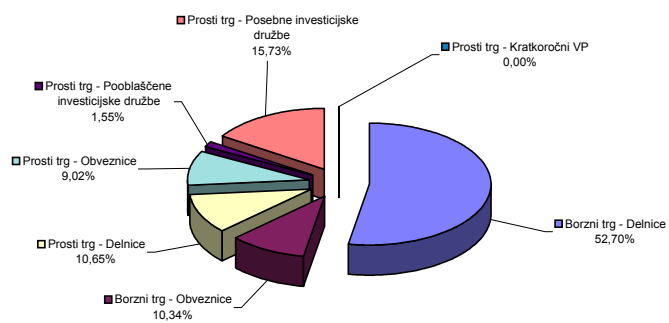
### 4. Posebne investicijske družbe

Izdaja	Promet (v SIT)	Promet s svežnji (v SIT)	Promet z aplikacijami (v SIT)	Delež v prometu - Prosti trg	Delež v prometu - Posebne investicijske družbe	Količina	Število poslov
<b>Skupaj Posebne investicijske družbe</b>	<b>4.077.024.537</b>	<b>1.353.221.969</b>	<b>598.031.960</b>	<b>42,56%</b>	<b>100,00%</b>	<b>9.544.585</b>	<b>6.294</b>
1 TRIGLAV STEBER I, delniška ID	1.410.121.798	564.104.495	230.559.386	14,72%	34,59%	404.651	911
2 NFD 1 DELNIŠKI INVESTICIJSKI SKLAD	593.572.366	0	109.169.423	6,20%	14,56%	1.829.667	785
3 MODRA LINIJA	584.867.977	564.256.273	12.014.832	6,11%	14,35%	2.319.065	82
4 KD ID	351.323.852	0	31.704.705	3,67%	8,62%	1.677.111	783
5 ID MAKSIMA	323.214.531	100.447.500	42.078.149	3,37%	7,93%	129.097	748
6 KRONA SENIOR	257.495.025	93.923.400	37.184.087	2,69%	6,32%	2.001.189	364
7 ZLATA MONETA I, ID	226.453.735	0	61.925.418	2,36%	5,55%	1.039.781	300
8 INFOND ID	183.748.269	30.490.301	39.286.992	1,92%	4,51%	67.190	730
9 ZVON ENA ID	63.182.566	0	6.644.182	0,66%	1,55%	21.756	566
10 VIPA INVEST	41.840.298	0	18.921.359	0,44%	1,03%	19.810	282
11 INFOND ID 1	41.204.120	0	8.543.427	0,43%	1,01%	35.268	743
12 TRIGLAV STEBER I, ID	0	0	0	0,00%	0,00%	0	0

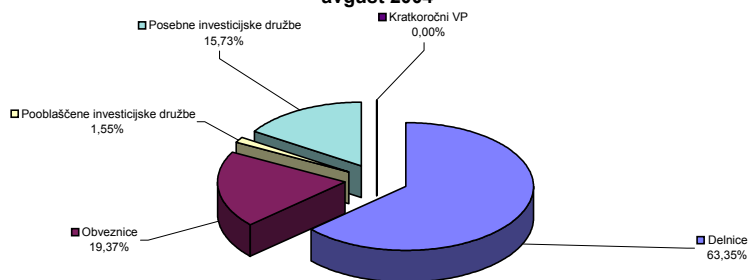
### 5. Kratkoročni VP

Izdaja	Promet (v SIT)	Promet s svežnji (v SIT)	Promet z aplikacijami (v SIT)	Delež v prometu - Prosti trg	Delež v prometu - Kratkoročni VP	Količina	Število poslov
<b>Skupaj Kratkoročni VP</b>	<b>0</b>	<b>0</b>	<b>0</b>	<b>0,00%</b>		<b>0</b>	<b>0</b>
1 DVANAJSTMESEČNE ZAKLADNE MENICE 21. IZDA	0	0	0	0,00%		0	0
2 DVANAJSTMESEČNE ZAKLADNE MENICE 22. IZDA	0	0	0	0,00%		0	0
3 DVANAJSTMESEČNE ZAKLADNE MENICE 23. IZDA	0	0	0	0,00%		0	0
4 DVANAJSTMESEČNE ZAKLADNE MENICE 24. IZDA	0	0	0	0,00%		0	0
5 DVANAJSTMESEČNE ZAKLADNE MENICE 25. IZDA	0	0	0	0,00%		0	0
6 DVANAJSTMESEČNE ZAKLADNE MENICE 26. IZDA	0	0	0	0,00%		0	0
7 ŠESTMESEČNE ZAKLADNE MENICE 27. IZDAJA	0	0	0	0,00%		0	0
8 ŠESTMESEČNE ZAKLADNE MENICE 28. IZDAJA	0	0	0	0,00%		0	0
9 ŠESTMESEČNE ZAKLADNE MENICE 29. IZDAJA	0	0	0	0,00%		0	0
10 ŠESTMESEČNE ZAKLADNE MENICE 30. IZDAJA	0	0	0	0,00%		0	0
11 TRIMESEČNE ZAKLADNE MENICE 73. IZDAJA	0	0	0	0,00%		0	0
12 TRIMESEČNE ZAKLADNE MENICE 74. IZDAJA	0	0	0	0,00%		0	0
13 TRIMESEČNE ZAKLADNE MENICE 75. IZDAJA	0	0	0	0,00%		0	0
14 TRIMESEČNE ZAKLADNE MENICE 76. IZDAJA	0	0	0	0,00%		0	0
<b>Skupaj Prosti trg</b>	<b>9.578.975.233</b>	<b>4.022.865.116</b>	<b>1.224.537.400</b>	<b>100,00%</b>		<b>17.053.266</b>	<b>17.074</b>
<b>Skupaj prosti trg (investicijski skladi)</b>	<b>4.478.868.891</b>	<b>1.734.341.969</b>	<b>599.848.318</b>			<b>14.729.283</b>	<b>6.811</b>
<b>Skupaj prosti trg (delnice in obveznice)</b>	<b>5.100.106.342</b>	<b>2.288.523.147</b>	<b>624.689.083</b>			<b>2.323.983</b>	<b>10.263</b>
<b>Skupaj promet na borzi v avgustu 2004</b>	<b>25.917.921.083</b>	<b>12.853.214.016</b>	<b>2.189.424.878</b>			<b>18.044.182</b>	<b>24.428</b>

### Sestava prometa z vrednostnimi papirji po posameznih trgih avgust 2004



### Sestava prometa z vrednostnimi papirji po tipih finančnih instrumentov na vseh trgih avgust 2004



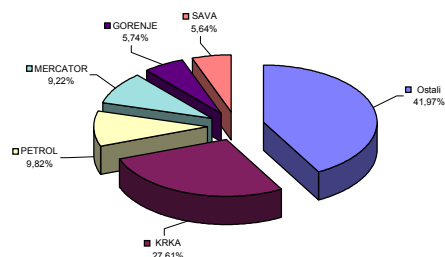


### C3) NAJPROMETNEJŠI VREDNOSTNI PAPIRJI AVGUST 2004

#### NAJPROMETNEJŠE DELNICE NA VSEH TRGIH BORZE

Izdaja	Promet v mio SIT (brez svežnjev)	Tržna kapitalizacija v mio SIT na 31.08.2004	Število poslov (brez svežnjev)
KRKA	2.363	270.138	1.813
PETROL	840	136.685	707
MERCATOR	789	128.743	724
GORENJE	492	81.620	631
SAVA	483	65.394	544
Ostali	3.591	934.103	12.095
<b>SKUPAJ</b>	<b>8.556</b>	<b>1.616.682</b>	<b>16.514</b>

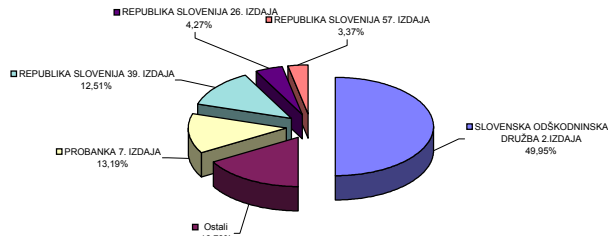
Najprometnejše delnice na vseh trgih borze



#### NAJPROMETNEJŠE OBVEZNICE NA VSEH TRGIH BORZE

Izdaja	Promet v mio SIT (brez svežnjev)	Tržna kapitalizacija v mio SIT na 31.08.2004	Število poslov (brez svežnjev)
SLOVENSKA ODŠKODNINSKA DRUŽBA 2. IZDAJA	881	135.194	360
PROBANKA 7. IZDAJA	233	2.927	3
REPUBLIKA SLOVENIJA 39. IZDAJA	221	29.508	504
REPUBLIKA SLOVENIJA 26. IZDAJA	75	12.770	11
REPUBLIKA SLOVENIJA 57. IZDAJA	59	59.381	5
Ostali	295	747.968	144
<b>SKUPAJ</b>	<b>1.764</b>	<b>987.747</b>	<b>1.027</b>

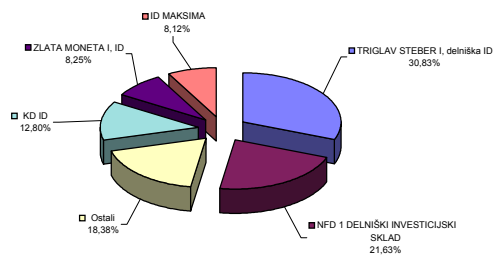
Najprometnejše delnice na vseh trgih borze



#### NAJPROMETNEJŠE DELNICE INVESTICIJSKIH SKLADOV

Izdaja	Promet v mio SIT (brez svežnjev)	Tržna kapitalizacija v mio SIT na 31.08.2004	Število poslov (brez svežnjev)
TRIGLAV STEBER I, delniška ID	846	55.331	905
NFD 1 DELNIŠKI INVESTICIJSKI SKLAD	594	53.462	785
KD ID	351	20.130	783
ZLATA MONETA I, ID	226	10.991	300
ID MAKSIMA	223	20.289	747
Ostali	504	65.456	3.278
<b>SKUPAJ</b>	<b>2.745</b>	<b>225.659</b>	<b>6.798</b>

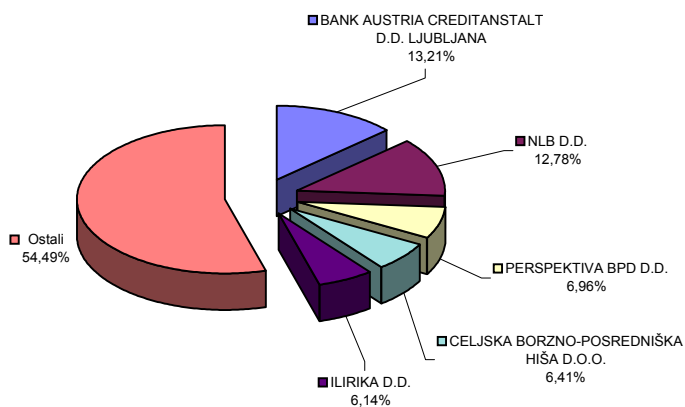
Najprometnejše delnice na vseh trgih borze



## C4) PROMET ČLANOV BORZE AVGUST 2004

Član	Borzni trg (v SIT)	Prosti trg (v SIT)	Skupaj (v SIT)	% od skupnega prometa
1 BANK AUSTRIA CREDITANSTALT	6.067.219.721	780.790.835	6.848.010.556	13,21%
2 NLB	1.907.201.821	4.719.442.267	6.626.644.088	12,78%
3 PERSPEKTIVA BPD	2.153.786.006	1.453.383.188	3.607.169.193	6,96%
4 CELJSKA BORZNO-POSREDNIŠKA HIŠA	3.052.027.154	269.682.445	3.321.709.599	6,41%
5 ILIRIKA	2.561.785.756	623.419.359	3.185.205.116	6,14%
6 PUBLIKUM	2.114.176.417	352.330.827	2.466.507.244	4,76%
7 HYPO ALPE-ADRIA-BANK	2.180.171.472	109.255.924	2.289.427.396	4,42%
8 GORENJSKA BANKA	2.262.853.740	14.438.863	2.277.292.603	4,39%
9 FACTOR BANKA	903.024.239	1.351.781.482	2.254.805.721	4,35%
10 ABANKA VIPA	813.049.746	1.244.774.999	2.057.824.745	3,97%
11 GBD GORENJSKA BORZNO POSREDNIŠKA DRUŽBA	877.097.259	1.098.109.257	1.975.206.516	3,81%
12 PFCI	482.371.037	1.314.959.245	1.797.330.281	3,47%
13 POTEZA	794.602.620	777.972.370	1.572.574.990	3,03%
14 CERTIUS BPH	640.170.807	734.544.599	1.374.715.406	2,65%
15 RAIFFEISEN KREKOVA BANKA	1.027.818.578	334.099.241	1.361.917.820	2,63%
16 ARGONOS BPH	528.137.309	747.198.760	1.275.336.068	2,46%
17 PROBANKA	634.857.906	637.934.069	1.272.791.975	2,46%
18 MARIBORSKA BPH	796.977.778	323.128.001	1.120.105.779	2,16%
19 AC - BORZNO POSREDNIŠKA HIŠA	176.904.384	865.837.336	1.042.741.720	2,01%
20 MEDVEŠEK PUŠNIK	416.872.808	327.302.242	744.175.050	1,44%
21 PM&A BPD	362.886.900	271.261.020	634.147.920	1,22%
22 DEŽELNA BANKA SLOVENIJE	297.049.695	328.072.320	625.122.015	1,21%
23 KD BPD	563.384.909	14.321.478	577.706.387	1,11%
24 SKB BANKA	410.394.127	69.808.620	480.202.747	0,93%
25 MOJA DELNICA BPH	256.247.522	108.711.608	364.959.130	0,70%
26 BANKA KOPER	210.032.493	60.192.328	270.224.821	0,52%
27 VERITAS BH	53.910.340	92.196.287	146.106.627	0,28%
28 B P H	83.437.795	54.768.414	138.206.209	0,27%
29 COGITO BIS B.H.	49.441.361	78.233.082	127.674.443	0,25%
<b>SKUPAJ</b>	<b>32.677.891.699</b>	<b>19.157.950.466</b>	<b>51.835.842.165</b>	<b>100,00%</b>

**Sestava prometa po članih borze avgust 2004**



## C5) PROMET V LETIH 2003 IN 2004

### MESEČNI PROMET NA BORZNEM TRGU

Leto 2003	Število dni trgovanja	Promet (v SIT)			Število poslov	
		v mesecu	povprečno na dan	povprečno na posel	v mesecu	povprečno na dan
avgust	20	16.826.694.512	841.334.726	2.269.584	7.414	371
september	22	17.706.234.830	804.828.856	1.824.257	9.706	441
oktober	22	22.155.424.253	1.007.064.739	2.285.478	9.694	441
november	20	21.381.051.170	1.069.052.558	1.879.488	11.376	569
december	20	24.810.762.687	1.240.538.134	2.083.887	11.906	595
<b>SKUPAJ</b>	<b>249</b>	<b>214.845.895.265</b>			<b>99.310</b>	
<b>Povprečje 2003</b>	<b>21</b>	<b>17.903.824.605</b>	<b>862.834.921</b>	<b>2.163.386</b>	<b>8.276</b>	<b>399</b>
<b>Leto 2004</b>						
januar	20	20.970.494.721	1.048.524.736	2.247.401	9.331	467
februar	20	19.813.583.482	990.679.174	2.387.754	8.298	415
marec	23	22.107.330.960	961.188.303	1.917.874	11.527	501
april	20	31.337.097.980	1.566.854.899	2.665.853	11.755	588
maj	21	28.584.317.152	1.361.157.960	3.129.784	9.133	435
junij	21	17.620.895.972	839.090.284	2.938.775	5.996	286
julij	22	13.772.617.008	626.028.046	1.961.632	7.021	319
avgust	22	16.338.945.849	742.679.357	2.221.777	7.354	334
<b>SKUPAJ</b>	<b>169</b>	<b>170.545.283.124</b>			<b>70.415</b>	
<b>Povprečje 2004</b>	<b>21</b>	<b>21.318.160.391</b>	<b>1.009.143.687</b>	<b>2.422.002</b>	<b>8.802</b>	<b>417</b>

### MESEČNI PROMET NA PROSTEM TRGU

Leto 2003	Število dni trgovanja	Promet (v SIT)			Število poslov	
		v mesecu	povprečno na dan	povprečno na posel	v mesecu	povprečno na dan
avgust	20	10.025.353.798	501.267.690	513.410	19.527	976
september	22	11.185.492.256	508.431.466	520.861	21.475	976
oktober	22	10.213.608.239	464.254.920	477.316	21.398	973
november	20	9.615.165.053	480.758.253	471.817	20.379	1.019
december	20	17.423.269.469	871.163.473	778.902	22.369	1.118
<b>SKUPAJ</b>	<b>249</b>	<b>125.390.841.753</b>			<b>242.492</b>	
<b>Povprečje 2003</b>	<b>21</b>	<b>10.449.236.813</b>	<b>503.577.678</b>	<b>517.093</b>	<b>20.208</b>	<b>974</b>
<b>Leto 2004</b>						
januar	20	11.940.838.232	597.041.912	550.294	21.699	1.085
februar	20	8.368.032.644	418.401.632	331.499	25.243	1.262
marec	23	14.086.634.702	612.462.378	552.937	25.476	1.108
april	20	9.389.974.964	469.498.748	433.217	21.675	1.084
maj	21	10.187.798.832	485.133.278	570.489	17.858	850
junij	21	8.938.831.753	425.658.655	624.438	14.315	682
julij	22	9.393.594.458	426.981.566	611.244	15.368	699
avgust	22	9.578.975.233	435.407.965	561.027	17.074	776
<b>SKUPAJ</b>	<b>169</b>	<b>81.884.680.818</b>			<b>158.708</b>	
<b>Povprečje 2004</b>	<b>21</b>	<b>10.235.585.102</b>	<b>484.524.739</b>	<b>515.946</b>	<b>19.839</b>	<b>939</b>

## MESEČNI PROMET NA VSEH TRGIH

Leto 2003	Število dni trgovanja	Promet (v SIT)			Število poslov	
		v mesecu	povprečno na dan	povprečno na posel	v mesecu	povprečno na dan
avgust	20	26.852.048.310	1.342.602.415	996.698	26.941	1.347
september	22	28.891.727.086	1.313.260.322	926.581	31.181	1.417
oktober	22	32.369.032.492	1.471.319.659	1.041.073	31.092	1.413
november	20	30.996.216.223	1.549.810.811	976.105	31.755	1.588
december	20	42.234.032.155	2.111.701.608	1.232.211	34.275	1.714
<b>SKUPAJ</b>	<b>249</b>	<b>340.236.737.017</b>			<b>341.802</b>	
<b>Povprečje 2003</b>	<b>21</b>	<b>28.353.061.418</b>	<b>1.366.412.598</b>	<b>995.421</b>	<b>28.484</b>	<b>1.373</b>
<b>Leto 2004</b>						
januar	20	32.911.332.952	1.645.566.648	1.060.629	31.030	1.552
februar	20	28.181.616.127	1.409.080.806	840.214	33.541	1.677
marec	23	36.193.965.662	1.573.650.681	978.136	37.003	1.609
april	20	40.727.072.944	2.036.353.647	1.218.279	33.430	1.672
maj	21	38.772.115.984	1.846.291.237	1.436.483	26.991	1.285
junij	21	26.559.727.725	1.264.748.939	1.307.652	20.311	967
julij	22	23.166.211.466	1.053.009.612	1.034.714	22.389	1.018
avgust	22	25.917.921.083	1.178.087.322	1.060.992	24.428	1.110
<b>SKUPAJ</b>	<b>169</b>	<b>252.429.963.942</b>			<b>229.123</b>	
<b>Povprečje 2004</b>	<b>21</b>	<b>31.553.745.493</b>	<b>1.493.668.426</b>	<b>1.101.722</b>	<b>28.640</b>	<b>1.356</b>

## PROMET Z VP NA VSEH TRGIH V LETIH 1996 DO 2004

Skupen promet in število poslov						
Leto	Število dni trgovanja	Promet (v SIT)			Število poslov	
		V letu	povprečno na dan	povprečno na posel	V letu	povprečno na dan
2004	169	252.429.963.942	1.493.668.426	1.101.722	229.123	1.356
2003	249	340.236.737.017	1.366.412.598	995.421	341.802	1.373
2002	247	481.040.906.769	1.947.534.036	1.062.358	452.805	1.833
2001	247	348.643.571.186	1.411.512.434	1.088.977	320.157	1.296
2000	249	269.617.104.595	1.082.799.617	679.818	396.602	1.593
1999	254	265.670.501.800	1.045.946.857	594.292	447.037	1.760
1998	252	173.374.959.292	687.995.870	729.680	237.604	943
1997	249	108.296.251.686	434.924.706	771.605	140.352	564
1996	240	87.004.341.820	362.518.091	662.875	131.253	547

Povprečen promet in število poslov					
Leto	Promet (v SIT)			Število poslov	
	na mesec	na dan	na posel	na mesec	na dan
2004	31.553.745.493	1.493.668.426	1.101.722	28.640	1.356
2003	28.353.061.418	1.366.412.598	995.421	28.484	1.373
2002	40.086.742.231	1.947.534.036	1.062.358	37.734	1.833
2001	29.053.630.932	1.411.512.434	1.088.977	26.680	1.296
2000	22.468.092.050	1.082.799.617	679.818	33.050	1.593
1999	22.139.208.483	1.045.946.857	594.292	37.253	1.760
1998	14.447.913.274	687.995.870	729.680	19.800	943
1997	9.024.687.640	434.924.706	771.605	11.696	564
1996	7.250.361.818	362.518.091	662.875	10.938	547

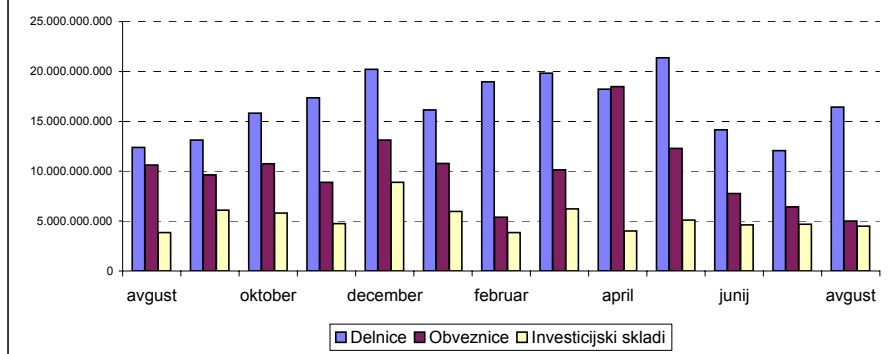
## MESEČNI PROMET PO SEGMENTIH V TEKOČEM LETU (V SIT)

	Borzni trg		Prosti trg					SKUPAJ	Verižni indeks rasti
	Delnice	Obveznice	Delnice	Obveznice	Pooblašene investicijske družbe	Posebne investicijske družbe	Kratkoročni VP		
<b>Leto 2003</b>									
avgust	7.706.571.049	9.120.123.463	4.682.619.662	1.491.671.447	2.033.890.364	1.817.172.325		26.852.048.310	119
september	10.935.618.592	6.770.616.238	2.205.700.068	2.866.239.220	2.123.769.514	3.989.783.454		28.891.727.086	108
oktober	13.119.846.272	9.035.577.981	2.696.926.370	1.703.634.829	2.035.993.572	3.777.053.468		32.369.032.492	112
november	13.995.131.983	7.385.919.187	3.362.332.484	1.500.315.991	2.442.909.425	2.309.607.154		30.996.216.223	96
december	13.836.949.777	10.973.812.910	6.369.766.699	2.150.263.380	2.384.095.118	6.519.144.271		42.234.032.155	136
<b>Skupaj 2003</b>	<b>107.677.386.993</b>	<b>107.168.508.272</b>	<b>41.649.651.847</b>	<b>22.548.805.550</b>	<b>28.609.026.794</b>	<b>32.235.247.563</b>	<b>348.110.000</b>	<b>340.236.737.017</b>	
<b>Leto 2004</b>									
januar	11.873.280.921	9.097.213.800	4.266.845.513	1.699.284.291	1.231.656.404	4.743.052.024		32.911.332.952	78
februar	15.852.136.391	3.961.447.091	3.104.671.299	1.419.844.426	437.150.701	3.406.366.219		28.181.616.127	86
marec	13.940.630.015	8.166.700.945	5.888.510.033	1.961.703.646	1.415.755.464	4.820.665.558		36.193.965.662	128
april	14.080.522.203	17.256.575.777	4.136.457.866	1.227.216.741	338.293.188	3.688.007.170		40.727.072.944	113
maj	17.516.930.093	11.067.387.059	3.858.634.119	1.235.366.339	119.782.340	4.974.016.034		38.772.115.984	95
junij	11.372.100.788	6.248.795.184	2.791.532.951	1.526.374.080	132.584.610	4.488.340.112		26.559.727.725	69
julij	9.236.795.958	4.535.821.050	2.824.991.655	1.872.427.868	424.708.999	4.271.465.936		23.166.211.466	87
avgust	13.658.292.431	2.680.653.419	2.761.443.286	2.338.663.056	401.844.354	4.077.024.537		25.917.921.083	112
<b>Skupaj 2004</b>	<b>107.530.688.799</b>	<b>63.014.594.325</b>	<b>29.633.086.722</b>	<b>13.280.880.446</b>	<b>4.501.776.059</b>	<b>34.468.937.591</b>		<b>252.429.963.942</b>	

## MESEČNI PROMET Z VREDNOSTNIMI PAPIRJI NA VSEH TRGIH (V SIT)

	Delnice	Obveznice	Pooblašene investicijske družbe	Posebne investicijske družbe	Kratkoročni VP	SKUPAJ	Verižni indeks rasti
<b>Leto 2003</b>							
avgust	12.389.190.711	10.611.794.910	2.033.890.364	1.817.172.325		26.852.048.310	119
september	13.141.318.661	9.636.855.458	2.123.769.514	3.989.783.454		28.891.727.086	108
oktober	15.816.772.642	10.739.212.810	2.035.993.572	3.777.053.468		32.369.032.492	112
november	17.357.464.467	8.886.235.178	2.442.909.425	2.309.607.154		30.996.216.223	96
december	20.206.716.476	13.124.076.291	2.384.095.118	6.519.144.271		42.234.032.155	136
<b>Skupaj 2003</b>	<b>149.327.038.839</b>	<b>129.717.313.822</b>	<b>28.609.026.794</b>	<b>32.235.247.563</b>	<b>348.110.000</b>	<b>340.236.737.017</b>	
<b>Leto 2004</b>							
januar	16.140.126.434	10.796.498.090	1.231.656.404	4.743.052.024		32.911.332.952	78
februar	18.956.807.690	5.381.291.518	437.150.701	3.406.366.219		28.181.616.127	86
marec	19.829.140.049	10.128.404.590	1.415.755.464	4.820.665.558		36.193.965.662	128
april	18.216.980.069	18.483.792.518	338.293.188	3.688.007.170		40.727.072.944	113
maj	21.375.564.213	12.302.753.398	119.782.340	4.974.016.034		38.772.115.984	95
junij	14.163.633.738	7.775.169.264	132.584.610	4.488.340.112		26.559.727.725	69
julij	12.061.787.612	6.408.248.919	424.708.999	4.271.465.936		23.166.211.466	87
avgust	16.419.735.716	5.019.316.475	401.844.354	4.077.024.537		25.917.921.083	112
<b>Skupaj 2004</b>	<b>137.163.775.521</b>	<b>76.295.474.772</b>	<b>4.501.776.059</b>	<b>34.468.937.591</b>		<b>252.429.963.942</b>	

**Mesečni promet po tipih vrednostnih papirjev od 01.08.2003 do 31.08.2004 (v mio SIT)**



## D) TRŽNA KAPITALIZACIJA

### TRŽNA KAPITALIZACIJA - BORZNA KOTACIJA v SIT

	31.08.2003	31.12.2003	31.07.2004	31.08.2004	Indeks 31.8.2004 / 31.7.2004	Indeks 31.8.2004 / 31.12.2003	Indeks 31.8.2004 / 31.8.2003	DELEŽ
<b>DELNICE</b>	<b>829.742.682.299</b>	<b>978.082.384.866</b>	<b>1.158.240.155.614</b>	<b>1.182.647.856.568</b>	<b>102</b>	<b>121</b>	<b>143</b>	<b>59,44%</b>
Banke	2.399.600.000	2.446.156.000	2.380.000.000	2.393.332.000	101	98	99	0,20%
Podjetja	827.343.082.299	975.636.228.866	1.155.860.155.614	1.180.254.524.568	102	121	140	99,80%
<b>OBVEZNICE</b>	<b>661.504.761.564</b>	<b>718.041.247.391</b>	<b>807.216.106.015</b>	<b>806.956.027.257</b>	<b>100</b>	<b>112</b>	<b>122</b>	<b>40,56%</b>
Država	567.966.362.863	597.558.851.786	688.340.549.404	688.116.653.902	100	115	121	85,27%
Banke	75.454.789.861	102.457.923.187	101.207.171.916	101.168.776.319	100	99	134	12,54%
Podjetja	18.083.608.840	18.024.472.417	17.668.384.695	17.670.597.036	100	98	98	2,19%
<b>SKUPAJ</b>	<b>1.491.247.443.863</b>	<b>1.696.123.632.257</b>	<b>1.965.456.261.630</b>	<b>1.989.603.883.825</b>	<b>101</b>	<b>117</b>	<b>132</b>	<b>100,00%</b>

### TRŽNA KAPITALIZACIJA - PROSTI TRG v SIT

	31.08.2003	31.12.2003	31.07.2004	31.08.2004	Indeks 31.8.2004 / 31.7.2004	Indeks 31.8.2004 / 31.12.2003	Indeks 31.8.2004 / 31.8.2003	DELEŽ
<b>DELNICE</b>	<b>254.171.684.553</b>	<b>361.600.575.085</b>	<b>422.995.145.995</b>	<b>434.034.278.218</b>	<b>103</b>	<b>120</b>	<b>171</b>	<b>51,64%</b>
Podjetja	254.171.684.553	361.600.575.085	422.995.145.995	434.034.278.218	103	120	171	100,00%
<b>OBVEZNICE</b>	<b>155.300.542.630</b>	<b>157.270.201.206</b>	<b>180.277.706.672</b>	<b>180.791.166.046</b>	<b>100</b>	<b>115</b>	<b>116</b>	<b>21,51%</b>
Država	128.956.965.513	132.561.415.045	136.609.740.366	137.051.400.597	100	103	106	75,81%
Banke	20.892.684.563	20.521.003.185	32.591.735.852	32.662.625.017	100	159	156	18,07%
Podjetja	5.450.892.553	4.187.782.977	3.882.593.454	3.882.912.432	100	93	71	2,15%
Zavarovalnice			7.193.637.000	7.194.228.000	100	-	-	3,98%
<b>POSEBNE INV. DRUŽBE - ID</b>	<b>121.421.244.296</b>	<b>151.799.714.300</b>	<b>214.859.607.697</b>	<b>221.918.161.129</b>	<b>103</b>	<b>146</b>	<b>183</b>	<b>26,40%</b>
<b>POOBL. INV. DRUŽBE - PID</b>	<b>122.584.185.101</b>	<b>75.196.858.639</b>	<b>4.861.589.609</b>	<b>3.740.636.257</b>	<b>77</b>	<b>5</b>	<b>3</b>	<b>0,45%</b>
<b>SKUPAJ *</b>	<b>653.477.656.580</b>	<b>745.867.349.231</b>	<b>822.994.049.973</b>	<b>840.484.241.650</b>	<b>102</b>	<b>113</b>	<b>129</b>	<b>100,00%</b>
<b>SKUPAJ DELNICE</b>	<b>1.083.914.366.852</b>	<b>1.339.682.959.951</b>	<b>1.581.235.301.610</b>	<b>1.616.682.134.785</b>	<b>102</b>	<b>121</b>	<b>149</b>	<b>56,71%</b>
<b>SKUPAJ OBVEZNICE</b>	<b>816.805.304.194</b>	<b>875.311.448.597</b>	<b>987.493.812.687</b>	<b>987.747.193.303</b>	<b>100</b>	<b>113</b>	<b>121</b>	<b>35,41%</b>
<b>INVESTICIJSKI SKLADI - ID in PID</b>	<b>244.005.429.397</b>	<b>226.996.572.939</b>	<b>219.721.197.306</b>	<b>225.658.797.387</b>	<b>103</b>	<b>99</b>	<b>92</b>	<b>7,88%</b>
<b>SKUPNA TRŽNA KAP. NA LJUBLJANSKI BORZI *</b>	<b>2.144.725.100.444</b>	<b>2.441.990.981.488</b>	<b>2.788.450.311.602</b>	<b>2.830.088.125.475</b>	<b>101</b>	<b>116</b>	<b>132</b>	<b>100,00%</b>

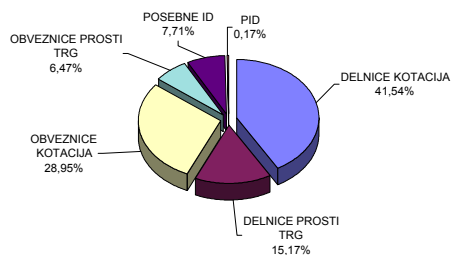
\* v tržni kapitalizaciji so vključeni investicijski skladi

Tržna kapitalizacija vseh delnic (brez delnic inv.skladov) na borzi je 31.8.2004 predstavljala 28,5% bruto domačega proizvoda (BDP) v letu 2003 - 5.671 mrd SIT (po tekočih cenah); VIR: Statistični urad RS.

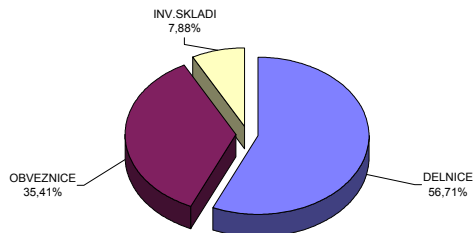
DEVIZNI TEČAJI:

1USD=217,1128 SIT na 29.8.2003	1USD=189,3674 SIT na 31.12.2003	1USD= 198,9067 SIT na 31.7.2004	1USD= 199,1261 SIT na 31.8.2004
1EUR=234,9378 SIT na 29.8.2003	1EUR=236,6903 SIT na 31.12.2003	1EUR=239,8019 SIT na 31.7.2004	1EUR=239,8076 SIT na 31.8.2004

Sestava tržne kapitalizacije po posameznih trgih dne 31.8.2004



Sestava tržne kapitalizacije po vrstah finančnih instrumentov dne 31.8.2004



## D1) TRŽNA KAPITALIZACIJA DELNIC - BORZNA KOTACIJA

Izdaja	Št. delnic, ki kotirajo	Št. delnic celotnega razreda	Delež delnic na organiz. trgu	Tečaj na 31.8.2004	Tržna kapitalizacija na 31.8.2004 (v SIT)	Tržna kapitalizacija na 31.8.2004 (v EUR)	Tržna kapitalizacija na 31.8.2004 (v USD)
<b>Redne delnice</b>	-	-	-	-	<b>1.180.254.524.568</b>	<b>4.921.672.727</b>	<b>5.927.171.398</b>
1 KRKA	3.542.612	3.542.612	100,00%	76.254 SIT	270.138.193.744	1.126.478.868	1.356.618.714
2 PETROL	2.086.301	2.086.301	100,00%	65.515 SIT	136.684.781.946	569.976.856	686.423.236
3 MERCATOR	3.208.504	3.208.504	100,00%	40.126 SIT	128.743.116.017	536.860.033	646.540.639
4 GORENJE	12.200.000	12.200.000	100,00%	6.690 SIT	81.619.830.000	340.355.477	409.890.165
5 PIVOVARNA LAŠKO	8.747.652	8.747.652	100,00%	7.903 SIT	69.132.343.850	288.282.539	347.178.717
6 SAVA	1.720.987	1.720.987	100,00%	37.998 SIT	65.393.564.940	272.691.795	328.402.781
7 LUKA KOPER	7.140.000	7.140.000	100,00%	8.293 SIT	59.214.876.000	246.926.603	297.373.755
8 INTEREUROPA	7.902.413	7.902.413	100,00%	7.106 SIT	56.152.966.295	234.158.410	281.997.017
9 ISTRABENZ	5.180.000	5.180.000	100,00%	9.745 SIT	50.479.100.000	210.498.333	253.503.182
10 MERKUR	1.214.585	1.214.585	100,00%	31.808 SIT	38.633.325.346	161.101.339	194.014.373
11 PIVOVARNA UNION	451.114	451.114	100,00%	76.000 SIT	34.284.664.000	142.967.379	172.175.641
12 TERME ČATEŽ	597.916	597.916	100,00%	39.300 SIT	23.498.098.800	97.987.298	118.006.122
13 DROGA PORTOROŽ	282.768	282.768	100,00%	87.500 SIT	24.742.200.000	103.175.212	124.253.928
14 DELO	667.464	667.464	100,00%	30.900 SIT	20.624.637.600	86.004.937	103.575.762
15 KOLINSKA	3.166.992	3.169.525	99,92%	6.499 SIT	20.583.769.494	85.834.517	103.370.525
16 AERODROM	1.936.229	1.936.229	100,00%	9.510 SIT	18.414.409.093	76.788.263	92.476.120
17 SALUS	134.980	134.980	100,00%	134.612 SIT	18.169.984.452	75.769.010	91.248.633
18 ETOL	254.619	254.619	100,00%	64.708 SIT	16.475.970.276	68.704.955	82.741.390
19 ŽITO	353.715	353.715	100,00%	39.514 SIT	13.976.814.773	58.283.452	70.190.772
20 RADENSKA	5.061.856	5.061.856	100,00%	1.925 SIT	9.743.617.233	40.630.978	48.931.894
21 MLINOTEST	2.389.177	2.389.177	100,00%	2.001 SIT	4.781.698.848	19.939.730	24.013.421
22 COMET	1.700.688	1.700.688	100,00%	2.700 SIT	4.591.857.600	19.148.090	23.060.049
23 KOMPAS MTS	2.973.005	2.973.005	100,00%	1.308 SIT	3.887.204.038	16.209.678	19.521.319
24 DELO PRODAJA	593.549	593.549	100,00%	6.498 SIT	3.856.703.337	16.082.490	19.368.146
25 EMONA OBALA KOPER	1.741.456	1.741.456	100,00%	1.700 SIT	2.960.475.200	12.345.210	14.867.339
26 GRADB.PODJETJE GROSUPLJE	199.411	199.411	100,00%	6.580 SIT	1.312.124.380	5.471.571	6.589.414
27 TEHNOUNION	84.005	84.005	100,00%	12.701 SIT	1.066.947.505	4.449.181	5.358.150
28 GEODETSKI ZAVOD SLOVENIJE	379.820	379.820	100,00%	1.890 SIT	717.859.800	2.993.482	3.605.051
29 NIKA	186.695	186.695	100,00%	2.000 SIT	373.390.000	1.557.040	1.875.143
<b>Prednostne delnice</b>	-	-	-	-	<b>2.393.332.000</b>	<b>9.980.217</b>	<b>12.019.178</b>
1 PROBANKA	400.000	400.000	100,00%	5.983 SIT	2.393.332.000	9.980.217	12.019.178
<b>SKUPAJ DELNICE</b>	-	-	-	-	<b>1.182.647.856.568</b>	<b>4.931.652.944</b>	<b>5.939.190.576</b>

DEVIZNI TEČAJI	1 USD=	199,1261 SIT na 31.8.2004
	1 EUR=	239,8076 SIT na 31.8.2004

## TRŽNA KAPITALIZACIJA DELNIC - PROSTI TRG

Izdaja	Število trgovanih delnic	Št. izdanih delnic razreda	Borzi javljen delež delnic na organiz. trgu	Tečaj na 31.8.2004	Tržna kapitalizacija na 31.8.2004 (v SIT)	Tržna kapitalizacija na 31.8.2004 (v EUR)	Tržna kapitalizacija na 31.8.2004 (v USD)
<b>Redne delnice</b>	-	-	-	-	<b>432.356.118.465</b>	<b>1.802.929.175</b>	<b>2.171.267.948</b>
1 HELIOS	219.861	219.861	100,00%	219.231 SIT	48.200.263.344	200.995.562	242.058.993
2 ZVON ENA HOLDING	11.520.720	11.520.720	100,00%	2.123 SIT	24.457.106.074	101.986.368	122.822.202
3 NFD HOLDING	30.184.540	30.184.540	100,00%	772 SIT	23.290.089.219	97.119.896	116.961.509
4 CINKARNA	812.477	814.626	99,74%	25.518 SIT	20.733.088.702	86.457.179	104.120.398
5 JUTEKS	641.432	641.432	100,00%	31.058 SIT	19.921.883.700	83.074.447	100.046.572
6 BELINKA HOLDING	2.702.532	2.702.532	100,00%	7.000 SIT	18.916.588.937	78.882.358	94.998.039
7 AKTIVA INVEST	815.773	815.773	100,00%	23.000 SIT	18.762.779.000	78.240.969	94.225.614
8 KD GROUP	186.436	186.436	100,00%	99.388 SIT	18.529.441.508	77.267.949	93.053.806
9 LESNINA	76.495	76.495	100,00%	224.897 SIT	17.203.488.366	71.738.712	86.394.945
10 INFOND HOLDING	16.833.414	16.833.414	100,00%	998 SIT	16.801.598.848	70.062.829	84.376.678
11 AKTIVA NALOŽBE	13.591.508	13.591.508	100,00%	920 SIT	12.504.187.360	52.142.582	62.795.321
12 KD HOLDING	924.969	924.969	100,00%	10.471 SIT	9.685.248.652	40.387.580	48.638.770
13 CETIS	200.000	220.642	90,64%	41.316 SIT	8.263.264.000	34.457.890	41.497.644
14 TRIGLAV, finančna družba	6.356.989	6.356.989	100,00%	1.214 SIT	7.715.350.410	32.173.085	38.746.053
15 DZS	1.429.368	1.686.384	84,76%	5.000 SIT	7.146.840.000	29.802.392	35.891.026
16 ZVON DVA HOLDING	14.120.934	14.120.934	100,00%	476 SIT	6.720.434.909	28.024.278	33.749.644
17 VIPA HOLDING	7.347.565	7.347.565	100,00%	900 SIT	6.612.808.500	27.575.475	33.209.150
18 ARKADA HOLDING	6.640.325	6.640.325	100,00%	940 SIT	6.241.905.500	26.028.806	31.346.496
19 MAKSIMA HOLDING	6.399.850	6.399.850	100,00%	961 SIT	6.148.591.889	25.639.687	30.877.880
20 FRUCTAL	2.504.151	2.505.613	99,94%	2.350 SIT	5.884.754.850	24.539.484	29.552.906
21 KD Naložbe	9.566.329	9.566.329	100,00%	510 SIT	4.879.019.117	20.345.557	24.502.158
22 TRIGLAV NALOŽBE	13.182.366	13.182.366	100,00%	364 SIT	4.797.194.811	20.004.349	24.091.241
23 ETRA 33	45.423	45.423	100,00%	95.000 SIT	4.315.175.007	17.994.321	21.670.565
24 GRAND HOTEL UNION	1.814.613	1.814.613	100,00%	2.350 SIT	4.264.340.550	17.782.341	21.415.277
25 TOVARNA SLADKORJA ORMOŽ	497.163	497.163	100,00%	8.300 SIT	4.126.452.900	17.207.348	20.722.813
26 ZLATA MONETA II	8.232.861	8.232.861	100,00%	496 SIT	4.080.782.212	17.016.901	20.493.457
27 SATURNUS EMBALAŽA	84.064	85.929	97,83%	44.998 SIT	3.782.711.872	15.773.945	18.996.565
28 SWATY	288.940	288.940	100,00%	13.000 SIT	3.756.220.000	15.863.474	18.863.524
29 TOSAMA	295.670	295.670	100,00%	12.700 SIT	3.755.038.567	15.658.547	18.857.591
30 SLOVENIJALES	273.604	273.604	100,00%	13.500 SIT	3.693.626.640	15.402.459	18.549.184
31 MEDALJON	1.734.000	1.734.000	100,00%	2.100 SIT	3.641.400.000	15.184.673	18.286.905
32 JATA EMONA	3.197.534	3.197.534	100,00%	1.120 SIT	3.581.238.080	14.933.797	17.984.775
33 HOTELI PALACE	2.346.102	2.346.102	100,00%	1.511 SIT	3.544.819.356	14.781.931	17.801.882
34 MARINA PORTOROŽ	313.932	313.932	100,00%	10.800 SIT	3.390.465.600	14.138.274	17.026.726
35 MITOL	770.509	770.509	100,00%	4.400 SIT	3.390.239.600	14.137.332	17.025.591
36 GORENJSKI TISK	960.176	1.070.328	89,71%	3.070 SIT	2.947.836.338	12.292.506	14.803.867
37 MIP	1.478.742	1.478.742	100,00%	1.739 SIT	2.571.576.700	10.723.500	12.914.313
38 COLOR	950.391	950.391	100,00%	2.701 SIT	2.567.319.720	10.705.748	12.892.934
39 INFOND HOLDING 1	3.777.004	3.777.004	100,00%	650 SIT	2.456.563.402	10.243.893	12.336.722
40 LIV POSTOJNA	161.600	161.600	100,00%	14.500 SIT	2.343.200.000	9.771.167	11.767.418
41 LIP BLEĐ	2.155.899	2.155.899	100,00%	1.020 SIT	2.199.081.657	9.170.192	11.043.664
42 MELAMIN	466.489	466.489	100,00%	4.199 SIT	1.958.787.311	8.168.162	9.836.919
43 POM-INVEST	2.241.983	2.241.983	100,00%	870 SIT	1.950.525.210	8.133.709	9.795.427
44 M1	2.681.638	2.681.638	100,00%	705 SIT	1.890.393.892	7.882.961	9.493.451
45 PLAMA - PUR	686.798	686.798	100,00%	2.750 SIT	1.888.694.500	7.875.874	9.484.917
46 INTERTRADE ITS	1.260.000	1.260.000	100,00%	1.400 SIT	1.764.000.000	7.355.897	8.858.708
47 MODRA LINIJA HOLDING	1.882.991	1.882.991	100,00%	920 SIT	1.732.351.720	7.223.923	8.699.772
48 KS2 NALOŽBE	4.429.040	4.429.040	100,00%	390 SIT	1.727.768.504	7.204.811	8.676.756
49 KOMPAS HOTELI	162.700	162.700	100,00%	10.022 SIT	1.630.559.876	6.799.450	8.188.579
50 HRAM HOLDING	4.346.667	4.346.667	100,00%	370 SIT	1.608.223.323	6.706.307	8.076.406
51 CERTIUS INVEST	3.091.062	3.091.062	100,00%	500 SIT	1.545.531.000	6.444.879	7.761.569
52 VIZIJA HOLDING	2.277.503	2.277.503	100,00%	650 SIT	1.480.376.950	6.173.186	7.434.369
53 MEDVEŠEK PUŠNIK	80.000	80.000	100,00%	18.000 SIT	1.440.000.000	6.004.814	7.231.598
54 NK NALOŽBE	3.257.149	3.257.149	100,00%	435 SIT	1.416.859.815	5.908.319	7.115.390
55 AKTIVA AVANT	2.951.872	2.951.872	100,00%	450 SIT	1.328.342.400	5.539.201	6.670.860
56 MERCATA	2.891.874	2.891.874	100,00%	457 SIT	1.322.020.199	5.512.837	6.639.111
57 VIZIJA HOLDING ENA	2.129.725	2.129.725	100,00%	550 SIT	1.171.348.750	4.884.536	5.882.447
58 NIKO ŽELEZNIKI	35.875	35.875	100,00%	31.000 SIT	1.112.125.000	4.637.572	5.585.029
59 GOZDNO GOSPODARSTVO BLEĐ	611.900	611.900	100,00%	1.799 SIT	1.100.808.100	4.590.380	5.528.196
60 KEMA PUČONCI	217.346	217.346	100,00%	5.000 SIT	1.086.723.480	4.531.647	5.457.464



61	TERME DOBRNA	682.010	692.542	98,48%	1.562 SIT	1.065.613.345	4.443.618	5.351.450
62	ŽITO INTES	2.518.194	2.518.194	100,00%	415 SIT	1.045.050.510	4.357.871	5.248.184
63	NAMA	953.752	953.752	100,00%	1.050 SIT	1.001.439.600	4.176.013	5.029.173
64	VELANA	1.409.645	1.409.645	100,00%	645 SIT	909.502.954	3.792.636	4.567.472
65	POM-NALOŽBE	2.296.500	2.296.500	100,00%	391 SIT	897.380.340	3.742.085	4.506.593
66	RTC KRVAVEC	1.155.734	1.155.734	100,00%	750 SIT	866.800.500	3.614.566	4.353.023
67	JADRAN	165.302	165.302	100,00%	4.980 SIT	823.203.960	3.432.768	4.134.084
68	KS4 NALOŽBE	2.637.490	2.637.490	100,00%	308 SIT	812.346.920	3.387.494	4.079.560
69	FOND INVEST	595.241	595.241	100,00%	1.326 SIT	789.349.090	3.291.593	3.964.066
70	FINIRA	2.179.206	2.179.206	100,00%	343 SIT	747.685.579	3.117.856	3.754.835
71	TRDNJAVA HOLDING	2.593.123	2.593.123	100,00%	283 SIT	732.946.216	3.056.393	3.680.814
72	GEA TOVARNA OLJA	660.348	846.600	78,00%	1.101 SIT	727.043.148	3.031.777	3.651.170
73	UNIT-AS LJUBLJANA	173.377	173.377	100,00%	3.900 SIT	676.170.300	2.819.637	3.395.689
74	INTERTRADE ITA	69.531	69.531	100,00%	9.702 SIT	674.589.762	2.813.046	3.387.752
75	HIDROTEHNIK	384.472	384.472	100,00%	1.693 SIT	650.795.754	2.713.825	3.268.259
76	KOŠAKI TMI	43.236	43.236	100,00%	15.000 SIT	648.540.000	2.704.418	3.256.931
77	SVILANIT	408.487	410.407	99,53%	1.500 SIT	612.730.500	2.555.092	3.077.098
78	INTARA	101.000	101.000	100,00%	6.000 SIT	606.000.000	2.527.026	3.043.298
79	KRONA HOLDING	1.287.121	1.287.121	100,00%	460 SIT	592.075.660	2.468.961	2.973.370
80	ALPETOUR POTOVALNA AGENCIJA	263.042	263.042	100,00%	2.250 SIT	591.844.500	2.467.997	2.972.210
81	IMP KLIMAT	353.900	353.900	100,00%	1.600 SIT	566.240.000	2.361.226	2.843.625
82	ŽELEZARNA RAVNE - MONTER DRAVOGRAD	359.761	359.761	100,00%	1.500 SIT	539.641.500	2.250.310	2.710.049
83	JAVOR PIVKA	1.194.700	1.194.700	100,00%	450 SIT	537.615.000	2.241.860	2.699.872
84	DANA	356.128	404.231	88,10%	1.404 SIT	500.003.712	2.085.020	2.510.990
85	GORIŠKE OPEKARNE	392.725	523.634	75,00%	1.260 SIT	494.872.773	2.063.624	2.485.223
86	OLJARICA	70.404	70.404	100,00%	7.000 SIT	492.828.000	2.055.098	2.474.954
87	INTEGRAL JESENICE	243.784	256.556	95,02%	1.950 SIT	475.378.800	1.982.334	2.387.325
88	GRADIS GP	304.750	304.750	100,00%	1.530 SIT	466.267.500	1.944.340	2.341.569
89	LESNINA EMMI	684.037	714.827	95,69%	680 SIT	465.145.160	1.939.660	2.335.933
90	AGROKOMBINAT MARIBOR	453.956	499.291	90,92%	1.000 SIT	453.956.000	1.893.001	2.279.741
91	CREINA	48.594	48.594	100,00%	9.133 SIT	443.825.038	1.850.755	2.228.864
92	NK2 NALOŽBE	1.255.432	1.255.432	100,00%	300 SIT	376.629.600	1.570.549	1.891.413
93	UNITAS, LJUBLJANA	173.377	173.377	100,00%	2.100 SIT	364.091.700	1.518.266	1.828.448
94	ELMO	708.000	708.000	100,00%	501 SIT	354.778.800	1.479.431	1.781.679
95	IMP ČRPALKE	333.034	333.034	100,00%	975 SIT	324.741.453	1.354.175	1.630.833
96	KLASJE	820.343	820.343	100,00%	370 SIT	303.608.944	1.266.052	1.524.707
97	GEA COLLEGE	247.930	247.930	100,00%	1.215 SIT	301.234.950	1.256.153	1.512.785
98	TRDNJAVA I HOLDING	891.750	891.750	100,00%	326 SIT	290.710.500	1.212.266	1.459.932
99	TEKSTINA	1.127.293	1.503.057	75,00%	258 SIT	290.638.681	1.211.966	1.459.571
100	LIZ INŽENIRING	188.677	235.846	80,00%	1.400 SIT	264.147.800	1.101.499	1.326.535
101	INLES	609.005	609.005	100,00%	402 SIT	244.789.560	1.020.775	1.229.319
102	MK TISKARNA	103.954	103.954	100,00%	2.300 SIT	239.094.200	997.025	1.200.718
103	METALKA TRGOVINA	1.152.048	1.152.048	100,00%	201 SIT	231.181.472	964.029	1.160.980
104	C2 NALOŽBE	587.661	587.661	100,00%	365 SIT	214.555.031	894.697	1.077.483
105	CAPITA	315.963	315.963	100,00%	551 SIT	173.943.951	725.348	873.537
106	EGOLES	258.300	258.300	100,00%	550 SIT	142.065.000	592.412	713.442
107	ZDRAVILIŠČE ROGAŠKA	898.110	961.898	93,37%	135 SIT	121.244.850	505.592	608.885
108	SAVINJA MOZIRJE	105.780	105.780	100,00%	661 SIT	69.920.580	291.569	351.137
109	SIJAJ HRASTNIK	26.880	26.880	100,00%	2.000 SIT	53.760.000	224.180	269.980
110	JELEN	50.849	67.798	75,00%	800 SIT	40.679.200	169.633	204.289
111	SVILA	1.263.478	1.263.478	100,00%	30 SIT	37.904.340	158.061	190.353
112	AVTOPREVOZNIŠTVO IN SERVISI	308.696	308.696	100,00%	73 SIT	22.534.808	93.970	113.169
113	UPIMO GROUP	215.000	215.000	100,00%	35 SIT	7.525.000	31.379	37.790
<b>Prednostne delnice</b>			-	-		<b>1.678.159.752</b>	<b>6.997.942</b>	<b>8.427.623</b>
1	KD HOLDING	266.413	266.413	100,00%	6.268 SIT	1.669.804.752	6.963.102	8.385.665
2	ZDRAVILIŠČE ROGAŠKA	27.850	30.000	92,83%	300 SIT	8.355.000	34.840	41.958
<b>SKUPAJ</b>						<b>434.034.278.218</b>	<b>1.809.927.117</b>	<b>2.179.695.571</b>

DEVIZNI TEČAJI	1 USD=	199,1261 SIT na 31.8.2004
	1 EUR=	239,8076 SIT na 31.8.2004

## D2) TRŽNA KAPITALIZACIJA OBVEZNIC - BORZNA KOTACIJA

Izdaja	Št.izdanih obveznic po najmanjših apoenih	Tečaj na 31.8.2004	Ostane dolga na 31.8.2004	Valuta ostanka dolga	Tržna kapitalizacija na 31.8.2004 (v SIT)	Tržna kapitalizacija na 31.8.2004 (v EUR)	Tržna kapitalizacija na 31.8.2004 (v USD)
1 REPUBLIKA SLOVENIJA 57. IZDAJA	5.838.800	101,70	10.000,00	SIT	59.380.596.000	247.617.657	298.205.991
2 REPUBLIKA SLOVENIJA 51. IZDAJA	4.447.050	106,00	10.000,00	SIT	47.138.730.000	196.568.958	236.728.033
3 REPUBLIKA SLOVENIJA 33. IZDAJA	248.716	140,00	511,29	EUR	42.693.523.788	178.032.405	214.404.459
4 REPUBLIKA SLOVENIJA 52. IZDAJA	4.000.000	106,30	10.000,00	SIT	42.520.000.000	177.308.809	213.533.033
5 REPUBLIKA SLOVENIJA 56. IZDAJA	4.003.000	101,60	10.000,00	SIT	40.670.480.000	169.596.293	204.244.848
6 REPUBLIKA SLOVENIJA 54. IZDAJA	3.000.000	108,00	10.000,00	SIT	32.400.000.000	135.108.312	162.710.966
7 REPUBLIKA SLOVENIJA 39. IZDAJA	30.000.000	98,36	1.000,00	SIT	29.508.000.000	123.048.644	148.187.505
8 REPUBLIKA SLOVENIJA 38. IZDAJA	1.000.000	111,50	100,00	EUR	26.738.547.400	111.500.000	134.279.471
9 REPUBLIKA SLOVENIJA 10.IZDAJA	5.218.961	100,40	5.018,25	SIT	26.550.107.563	110.714.204	133.333.137
10 REPUBLIKA SLOVENIJA 53. IZDAJA	1.000.000	105,90	100,00	EUR	25.395.624.840	105.900.000	127.535.390
11 REPUBLIKA SLOVENIJA 55. IZDAJA	2.058.500	103,00	10.000,00	SIT	21.202.550.000	88.414.838	106.478.006
12 REPUBLIKA SLOVENIJA 27. IZDAJA	1.700.000	106,80	10.000,00	SIT	18.156.000.000	75.710.695	91.178.404
13 REPUBLIKA SLOVENIJA 37. IZDAJA	1.700.000	105,11	10.000,00	SIT	17.868.700.000	74.512.651	89.735.600
14 REPUBLIKA SLOVENIJA 34. IZDAJA	1.691.000	104,80	10.000,00	SIT	17.721.680.000	73.899.576	88.997.274
15 REPUBLIKA SLOVENIJA 21. IZDAJA	2.000.000	97,51	9.000,00	SIT	17.551.800.000	73.191.175	88.144.146
16 REPUBLIKA SLOVENIJA 43. IZDAJA	1.560.000	102,50	10.000,00	SIT	15.990.000.000	66.678.454	80.300.875
17 REPUBLIKA SLOVENIJA 40. IZDAJA	1.500.000	103,85	10.000,00	SIT	15.577.500.000	64.958.325	78.229.323
18 REPUBLIKA SLOVENIJA 50. IZDAJA	612.818	103,00	100,00	EUR	15.136.716.623	63.120.254	76.015.734
19 REPUBLIKA SLOVENIJA 35. IZDAJA	1.400.000	106,40	10.000,00	SIT	14.896.000.000	62.116.463	74.806.869
20 REPUBLIKA SLOVENIJA 29. IZDAJA	550.000	106,00	100,00	EUR	13.980.783.080	58.300.000	70.210.701
21 REPUBLIKA SLOVENIJA 18. IZDAJA	500.000	107,70	100,00	EUR	12.913.639.260	53.850.000	64.851.565
22 REPUBLIKA SLOVENIJA 26. IZDAJA	500.000	106,50	100,00	EUR	12.769.754.700	53.250.000	64.128.985
23 REPUBLIKA SLOVENIJA 45. IZDAJA	1.211.249	105,00	10.000,00	SIT	12.718.114.500	53.034.660	63.869.651
24 REPUBLIKA SLOVENIJA 42. IZDAJA	1.200.000	104,50	10.000,00	SIT	12.540.000.000	52.291.921	62.975.170
25 REPUBLIKA SLOVENIJA 41. IZDAJA	1.200.000	104,10	10.000,00	SIT	12.492.000.000	52.091.760	62.734.117
26 REPUBLIKA SLOVENIJA 36. IZDAJA	1.200.000	103,70	10.000,00	SIT	12.444.000.000	51.891.600	62.493.063
27 NLB 13. IZDAJA	117.335	106,01	100.000,00	SIT	12.438.683.350	51.869.429	62.466.364
28 NLB 10. IZDAJA	108.243	104,90	100.000,00	SIT	11.354.690.700	47.349.170	57.022.614
29 NLB 9. IZDAJA	108.474	103,00	100.000,00	SIT	11.172.822.000	46.590.775	56.109.279
30 REPUBLIKA SLOVENIJA 28. IZDAJA	1.050.000	103,79	10.000,00	SIT	10.897.950.000	45.444.556	54.728.888
31 REPUBLIKA SLOVENIJA 23. IZDAJA	400.000	110,40	100,00	EUR	10.589.903.616	44.160.000	53.181.896
32 BTC 2. IZDAJA	400.000	106,00	100,00	EUR	10.167.842.240	42.400.000	51.062.328
33 REPUBLIKA SLOVENIJA 17. IZDAJA	900.000	103,75	10.000,00	SIT	9.337.500.000	38.937.465	46.892.396
34 REPUBLIKA SLOVENIJA 25. IZDAJA	800.000	105,00	10.000,00	SIT	8.400.000.000	35.028.081	42.184.324
35 REPUBLIKA SLOVENIJA 22. IZDAJA	800.000	104,00	10.000,00	SIT	8.320.000.000	34.694.480	41.782.569
36 NLB 12. IZDAJA	80.000	102,10	100.000,00	SIT	8.168.000.000	34.060.639	41.019.234
37 REPUBLIKA SLOVENIJA 49. IZDAJA	78.392	104,40	380,00	EUR	7.457.938.240	31.099.674	37.453.344
38 NLB 11. IZDAJA	26.326	100,00	1.000,00	EUR	6.313.174.878	26.326.000	31.704.407
39 REPUBLIKA SLOVENIJA 32. IZDAJA	238.655	106,95	100,00	EUR	6.120.885.693	25.524.152	30.738.741
40 NLB 2. IZDAJA SERIJA A	40.000	102,50	100.000,00	SIT	5.615.925.800	23.418.465	28.202.861
41 ABANKA VIPA 7. IZDAJA	173.000	100,80	100,00	EUR	4.181.860.852	17.438.400	21.001.068
42 SKB BANKA 4. IZDAJA SERIJA A	38.182	103,30	100.000,00	SIT	3.944.200.600	16.447.354	19.807.552
43 NFD INVESTICIJSKO SVETOVANJE	16.000	108,65	135.740,00	SIT	3.444.405.889	14.363.206	17.297.611
44 ABANKA 6. IZDAJA	135.000	102,00	100,00	EUR	3.302.150.652	13.770.000	16.583.214
45 REPUBLIKA SLOVENIJA 44. IZDAJA	296.493	110,55	10.000,00	SIT	3.277.730.115	13.668.166	16.460.575
46 REPUBLIKA SLOVENIJA 31. IZDAJA	294.768	107,50	10.000,00	SIT	3.168.756.000	13.213.743	15.913.313
47 NLB 3. IZDAJA	12.000	103,00	1.000,00	EUR	2.964.021.936	12.360.000	14.885.150
48 NOVA KBM 3. IZDAJA SERIJA A	20.000	109,50	100.000,00	SIT	2.730.614.640	11.386.689	13.712.992
49 ABANKA 4. IZDAJA	100.000	103,00	100,00	EUR	2.470.018.280	10.300.000	12.404.292
50 ABANKA 5. IZDAJA	100.000	102,10	100,00	EUR	2.448.435.596	10.210.000	12.295.905
51 BANKA CELJE 5. IZDAJA	100.000	101,80	100,00	EUR	2.441.241.368	10.180.000	12.259.776
52 BANKA CELJE 3. IZDAJA	100.000	101,00	100,00	EUR	2.422.056.760	10.100.000	12.163.432
53 BANKA CELJE 6. IZDAJA SERIJA A	100.000	100,40	100,00	EUR	2.407.668.304	10.040.000	12.091.174
54 BANKA CELJE 7. IZDAJA	100.000		100,00	EUR	2.398.076.000	10.000.000	12.043.002
55 BTC 1. IZDAJA	340.000	110,00	25,57	EUR	2.293.323.244	9.563.180	11.516.939
56 NOVA KBM 2. IZDAJA	18.000	103,00	500,00	EUR	2.223.016.452	9.270.000	11.163.863
57 NOVA KBM 3. IZDAJA SERIJA B	18.000		500,00	EUR	2.158.268.400	9.000.000	10.838.702
58 DBS 3. IZDAJA	200.000	103,70	10.000,00	SIT	2.081.026.712	8.677.901	10.450.798
59 HOTELI BERNARDIN	20.000	103,00	357,29	EUR	1.765.025.663	7.360.174	8.863.859
60 ABANKA 3.IZDAJA	70.000	103,00	100,00	EUR	1.729.012.796	7.210.000	8.683.004
61 STANOVANJSKI SKLAD RS 2.IZDAJA	20.000	106,00	74.339,48	SIT	1.594.068.933	6.647.283	8.005.324
62 REPUBLIKA SLOVENIJA 48. IZDAJA	60.000	104,70	100,00	EUR	1.506.471.343	6.282.000	7.565.414
63 SKB BANKA 4. IZDAJA SERIJA B	11.818	97,30	500,00	EUR	1.378.763.484	5.749.457	6.924.072
64 NLB 2. IZDAJA SERIJA B	10.000	101,00	500,00	EUR	1.211.028.380	5.050.000	6.081.716
65 BANKA CELJE 4. IZDAJA	100.000	101,20	47,75	EUR	1.158.822.265	4.832.300	5.819.540
66 BANKA CELJE 6. IZDAJA SERIJA B	10.000		100.000,00	SIT	1.000.000.000	4.170.010	5.021.943
67 STANOVANJSKI SKLAD RS 1. IZDAJA	70.965	104,30	27,64	EUR	490.602.206	2.045.816	2.463.777
68 BANKA VIPA 7. IZDAJA	10.000	100,01	162,50	EUR	389.726.319	1.625.162	1.957.184
69 BANKA VIPA 6. IZDAJA	10.000	101,00	137,50	EUR	333.032.805	1.388.750	1.672.472
70 BANKA VIPA 5.IZDAJA	10.000	102,00	100,00	EUR	244.603.752	1.020.000	1.228.386
71 BANKA VIPA 4.IZDAJA	8.000	103,75	95,88	EUR	190.839.847	795.804	958.387
72 BANKA VIPA 3.IZDAJA	10.000	101,00	63,92	EUR	154.817.868	645.592	777.487
73 DBS	10.000	103,70	31,53	EUR	78.408.956	326.966	393.765
74 BANKA VIPA 2. IZDAJA	8.000	104,00	31,96	EUR	63.766.567	265.907	320.232
<b>SKUPAJ</b>					<b>806.956.027.257</b>	<b>3.365.014.400</b>	<b>4.052.487.480</b>

### TRŽNA KAPITALIZACIJA OBVEZNIC - PROSTI TRG

Obveznice	Št. izdanih obveznic po najmanjših apoenih	Tečaj na 31.8.2004	Ostanek dolga na 31.8.2004	Valuta ostanka dolga	Tržna kapitalizacija na 31.8.2004 (v SIT)	Tržna kapitalizacija na 31.8.2004 (v EUR)	Tržna kapitalizacija na 31.8.2004 (v USD)
1 SLOVENSKA ODŠKODNINSKA DRUŽBA 2.IZDAJA	10.500.000	105,01	51,13	EUR	135.194.396.963	563.761.937	678.938.607
2 ZAVAROVALNICA TRIGLAV 1. IZDAJA	30.000	100,00	1.000,00	EUR	7.194.228.000	30.000.000	36.129.006
3 NLB 7. IZDAJA	62.500	107,50	100.000,00	SIT	6.718.750.000	28.017.252	33.741.182
4 NLB 14. IZDAJA	17.000	100,00	1.000,00	EUR	4.076.729.200	17.000.000	20.473.103
5 NLB 8. IZDAJA	14.276	103,50	1.000,00	EUR	3.543.315.563	14.775.660	17.794.330
6 PROBANKA 7. IZDAJA	120.000	101,70	100,00	EUR	2.926.611.950	12.204.000	14.697.280
7 POŠTNA BANKA SLOVENIJE 5. IZDAJA	10.000	101,20	1.000,00	EUR	2.426.852.912	10.120.000	12.187.518
8 BANKA KOPER 4. IZDAJA	20.000	107,60	100.000,00	SIT	2.152.000.000	8.973.861	10.807.222
9 PROBANKA 5. IZDAJA	78.500	100,00	100,00	EUR	1.882.489.660	7.850.000	9.453.756
10 STANOVANJSKI SKLAD RS 3. IZDAJA	20.000	112,20	82.251,37	SIT	1.857.003.634	7.743.723	9.325.767
11 POŠTNA BANKA SLOVENIJE 3. IZDAJA	17.955	100,00	100.000,00	SIT	1.849.373.978	7.711.907	9.287.451
12 POŠTNA BANKA SLOVENIJE 2. IZDAJA	15.000	112,50	100.000,00	SIT	1.700.183.250	7.089.781	8.538.224
13 DBS 4. IZDAJA	67.530		100,00	EUR	1.619.420.723	6.753.000	8.132.639
14 AUTOCOMMERCE 1. IZDAJA	22.300	106,20	280,62	EUR	1.593.716.037	6.645.811	8.003.552
15 PROBANKA 6. IZDAJA	65.000	101,60	100,00	EUR	1.583.689.390	6.604.000	7.953.198
16 BANKA ZASAVJE 3. IZDAJA	5.000		1.000,00	EUR	1.199.038.000	5.000.000	6.021.501
17 KD INVESTMENTS 1.IZDAJA	80.000	109,00	51,13	EUR	1.069.190.818	4.458.536	5.369.416
18 PROBANKA 4. IZDAJA	50.000	100,00	82,08	EUR	984.170.390	4.104.000	4.942.448
19 SIP STROJNA INDUSTRIJA 1.IZDAJA SERIJA A	32.500		102,26	EUR	796.988.568	3.323.450	4.002.431
20 SIP STROJNA INDUSTRIJA 1.IZDAJA SERIJA B	17.250		102,26	EUR	423.017.009	1.763.985	2.124.367
<b>SKUPAJ</b>					<b>180.791.166.046</b>	<b>753.900.902</b>	<b>907.923.000</b>

DEVIZNI TEČAJI	
1 USD=	199,1261 SIT na 31.8.2004
1 EUR=	239,8076 SIT na 31.8.2004

### D3) TRŽNA KAPITALIZACIJA INVESTICIJSKIH SKLADOV

#### TRŽNA KAPITALIZACIJA POSEBNIH INVESTICIJSKIH DRUŽB - ID

	Posebna investicijska družba - ID	Število delnic na org. trgu	Tečaj na 31.8.2004	Tržna kapitalizacija na 31.8.2004 (v SIT)	Tržna kapitalizacija na 31.8.2004 (v EUR)	Tržna kapitalizacija na 31.8.2004 (v USD)
1	TRIGLAV STEBER I, DELNIŠKA ID	14.746.743	3.752 SIT	55.330.664.541	230.729.404	277.867.465
2	NFD 1 DELNIŠKI INVESTICIJSKI SKLAD	160.580.300	333 SIT	53.461.999.279	222.937.052	268.483.133
3	INFOND ID	8.132.314	2.729 SIT	22.189.344.042	92.529.778	111.433.629
4	ID MAKSIMA	7.811.823	2.597 SIT	20.288.632.341	84.603.792	101.888.363
5	KD ID	92.046.145	219 SIT	20.130.491.912	83.944.345	101.094.191
6	KRONA SENIOR	73.170.428	159 SIT	11.658.975.998	48.618.042	58.550.717
7	ZLATA MONETA I, ID	68.297.800	161 SIT	10.991.164.954	45.833.264	55.197.008
8	MODRA LINIJA	34.156.833	255 SIT	8.709.992.415	36.320.752	43.741.089
9	ZVON ENA ID	2.277.577	2.954 SIT	6.727.939.682	28.055.573	33.787.332
10	VIPA INVEST	3.079.247	2.101 SIT	6.470.236.966	26.980.950	32.493.164
11	INFOND ID 1	4.956.471	1.202 SIT	5.958.719.001	24.847.916	29.924.349
	<b>SKUPAJ</b>			<b>221.918.161.129</b>	<b>925.400.868</b>	<b>1.114.460.441</b>

#### TRŽNA KAPITALIZACIJA POOBLAŠČENIH INVESTICIJSKIH DRUŽB - PID

	Pooblaščen investicijska družba - PID	Borzi javljeno št. delnic na org. trgu	Tečaj na 31.8.2004	Tržna kapitalizacija na 31.8.2004 (v SIT)	Tržna kapitalizacija na 31.8.2004 (v EUR)	Tržna kapitalizacija na 31.8.2004 (v USD)
1	PID MAKSIMA	74.529.513	50,19 SIT	3.740.636.257	15.598.489	18.785.263
	<b>SKUPAJ</b>			<b>3.740.636.257 SIT</b>	<b>15.598.489 SIT</b>	<b>18.785.263 SIT</b>

DEVIZNI TEČAJI	1 USD=	199,1261 SIT na 31.8.2004
	1 EUR=	239,8076 SIT na 31.8.2004

## E) DRUGO

### E1) KAZALNIKI NA DAN 31.8.2004

Izdaja	Tečaj na 31.8.2004	Celotni čisti dobiček (izguba) v 000 SIT v letu 2003	Čisti dobiček / delnico v letu 2003	T / D <sup>(1)</sup>	Višina dividende za leto 2003	Dividendna donosnost	Knjižna vrednost na dan 31.12.2003	Tečaj / knjižna vrednost delnic	Količnik letnega obrata tržne kapitalizacije <sup>(2)</sup>
Aerodrom <sup>(5)</sup>	9.510 SIT	1.827.042	481,24 SIT	19,76	220 SIT	2,31%	4.648,47 SIT	2,05	0,08
Comet	2.700 SIT	494.717	294,93 SIT	9,15	75 SIT	2,78%	3.482,35 SIT	0,78	0,23
Delo	30.900 SIT	933.708	1.400,45 SIT	22,06	900 SIT	2,91%	8.816,80 SIT	3,50	0,09
Delo Prodaja	6.498 SIT	319.628	550,18 SIT	11,81	300 SIT	4,62%	5.700,45 SIT	1,14	0,11
Droga	87.500 SIT	1.044.910	3.702,79 SIT	23,63	2.000 SIT	2,29%	57.591,91 SIT	1,52	0,44
Emona obala <sup>(3)</sup>	1.700 SIT	(3.533.289)	(2.196,31 SIT)	<sup>(4)</sup>	0	0,00%	4.442,05 SIT	0,38	0,12
Etoi	64.708 SIT	725.068	3.188,46 SIT	20,29	1.220 SIT	1,89%	41.190,87 SIT	1,57	0,03
Gradbeno podjetje Grosuplje	6.580 SIT	(988.979)	(4.959,50 SIT)	<sup>(4)</sup>	0	0,00%	22.080,73 SIT	0,30	0,01
Gorenje	6.690 SIT	4.672.594	392,89 SIT	17,03	100 SIT	1,49%	4.852,63 SIT	1,38	0,16
Geodetski zavod Slovenije	1.890 SIT	48.613	128,42 SIT	14,72	70 SIT	3,70%	3.532,26 SIT	0,54	0,06
Intereuropa	7.106 SIT	2.941.018	372,17 SIT	19,09	240 SIT	3,38%	4.432,78 SIT	1,60	0,25
Istrabenz	9.745 SIT	2.911.231	562,19 SIT	17,33	110 SIT	1,13%	6.189,14 SIT	1,57	0,09
Kolinska	6.499 SIT	1.172.316	370,65 SIT	17,54	130 SIT	2,00%	5.284,69 SIT	1,23	0,20
Krka	76.254 SIT	10.522.385	3.113,99 SIT	24,49	1.200 SIT	1,57%	26.323,43 SIT	2,90	0,17
Luka Koper <sup>(5)</sup>	8.293 SIT	3.963.890	283,14 SIT	29,29	245 SIT	2,95%	4.114,98 SIT	2,02	0,16
Minotest	2.001 SIT	477.992	200,07 SIT	10,00	48 SIT	2,40%	2.312,35 SIT	0,87	0,29
Mercator	40.126 SIT	5.980.296	1.864,43 SIT	21,52	500 SIT	1,25%	26.113,33 SIT	1,54	0,16
Merkur	31.808 SIT	2.315.161	2.213,50 SIT	14,37	700 SIT	2,20%	30.392,10 SIT	1,05	0,20
Kompas MTS	1.308 SIT	581790 SIT	195,69 SIT	6,68	110 SIT	8,41%	3.982,53 SIT	0,33	0,15
Nika	2.000 SIT	44.543	238,59 SIT	8,38	0	0,00%	3.184,95 SIT	0,63	0,01
Petrol	65.515 SIT	6.002.512	2.916,46 SIT	22,46	700 SIT	1,07%	34.837,31 SIT	1,88	0,15
Pivovarna Laško	7.903 SIT	2.045.336	234,26 SIT	33,74	105 SIT	1,33%	5.023,49 SIT	1,57	0,14
Pivovarna Union	76.000 SIT	1.092.810	2.422,46 SIT	31,37	0	0,00%	47.656,88 SIT	1,59	0,00
Radenska	1.925 SIT	608.038	121,82 SIT	15,80	70 SIT	3,64%	4.082,58 SIT	0,47	0,02
Salus	134.612 SIT	1.639.817	12.421,35 SIT	10,84	4.000 SIT	2,97%	60.910,19 SIT	2,21	0,07
Sava	37.998 SIT	1.614.263	939,81 SIT	40,43	560 SIT	1,47%	30.518,99 SIT	1,25	0,17
Terme Čatež	39.300 SIT	591.453	1.056,01 SIT	37,22	1.000 SIT	2,54%	28.474,27 SIT	1,38	0,11
Tehnounion	12.701 SIT	(672.591)	(8.943,67 SIT)	<sup>(4)</sup>	0	0,00%	46.456,69 SIT	0,27	0,02
Žito	39.514 SIT	(56.598)	(163,55 SIT)	<sup>(4)</sup>	920 SIT	2,33%	40.469,39 SIT	0,98	0,12
<b>KAZALNIKI TRGA <sup>(6)</sup></b>				<b>22,79</b>		<b>1,73%</b>		<b>1,56</b>	

Izračuni so opravljeni na podlagi zadnjih revidiranih računovodskih izkazov. Izračuni so bili opravljeni na podlagi povprečnega števila izdanih delnic v letu 2002 oz. 2003.

(1) T/D = P/E = Tečaj / Čisti dobiček na delnico (izločene rezerve za lastne deleže in lastne delnice.)

(2) Promet zadnjih dvanajstih mesecev, povprečna kapitalizacija na osnovi vrednosti na zadnji dan v tekočem mesecu, pred 6 in 12 meseci.

(3) Izločene delnice hčerinske družbe.

(4) Izračun ni smiseln.

(5) Pri Aerodromu in Luki Koper se P / E računa na vse izdane delnice (redne in prednostne).

(6) Kazalniki so izračunani na podlagi zadnjih revidiranih računovodskih izkazov. Iz izračuna so izzeti rezultati družbe Živila Kranj iz leta 2003, zaradi prevrednotenja naložb.

Povprečni T/D = P/E = kapitalizacija rednih delnic borznega trga (31.8.2004) / vsota neto dobičkov družb borzne kotacije (za leto 2003), prilagojena glede na delež kotirajočih delnic.

Povprečna div. donosnost = vsota dividend, ki so jih izplačale družbe borzne kotacije v letu 2003 oz. 2004, prilagojene za delnice, ki ne kotirajo / tržna kapitalizacija rednih delnic borzne kotacije (31.8.2004).

Povprečni PB = tečaj/knjižna vrednost = kapitalizacija rednih delnic borznega trga (31.8.2004) / vsota kapitala družb borzne kotacije (31.12.2003), prilagojena glede na delež kotirajočih delnic.

## E2) DELEŽI IN NETO NAKUPI TUJIH INVESTITORJEV

### SPREMEMBE DELEŽEV TUJIH INVESTITORJEV V TEKOČEM LETU

Izdajatelj	Stanje v % 31.8.2004	Stanje v % 31.8.2003	Sprememba od 31.8.2003 do 31.8.2004 v % točkah	Tržna kapitalizacija na 31.8.2004 v mio SIT
PIVOVARNA LAŠKO	2,66	0,50	2,16	69.132
ŽITO	1,27	0,40	0,86	13.977
LUKA KOPER	0,71	0,07	0,63	59.215
PETROL	1,07	0,66	0,40	136.685
TERME ČATEŽ	3,56	3,16	0,40	23.498
SALUS	12,02	12,60	-0,59	18.170
DROGA	0,61	19,35	-18,74	24.742
MERKUR	0,40	19,59	-19,19	38.633

### NETO NAKUPI VREDNOSTNIH PAPIRJEV TUJIH INVESTITORJEV NA ORGANIZIRANEM IN NEORGANIZIRANEM TRGU PO MESECIH, V MIO SIT

	Organizirani trg	Neorganizirani trg	Skupaj	Promet tujcev na borzi	Delež kapitalizacij e delnic v lasti tujcev	Delež prometa delnic v lasti tujcev
<b>Leto 2003</b>						
Avgust	-367,08	9.656,10	9.289,02	1.949,53	6,27%	15,74%
September	1.140,53	-4.326,40	-3.185,87	1.830,58	6,01%	13,93%
Oktober	-118,02	1.041,12	923,10	1.258,74	5,94%	7,96%
November	191,60	-1.725,81	-1.534,21	1.366,36	5,78%	7,87%
December	306,40	300,15	606,55	1.570,19	5,91%	7,77%
<b>Leto 2004</b>						
Januar	281,22	533,84	815,06	1.030,32	5,91%	6,38%
Februar	418,95	-8.609,01	-8.190,06	775,23	5,32%	4,09%
Marec	419,78	1.507,91	1.927,69	2.037,46	5,32%	10,28%
April	242,31	-2.184,54	-1.942,23	2.110,99	4,63%	11,59%
Maj	-431,36	3.602,85	3.171,49	1.204,07	4,74%	5,63%
Junij	-506,95	3.605,46	3.098,51	1.619,45	4,66%	11,43%
Julij	-552,0	526,4	-25,7	1.421,1	4,42%	11,78%
<b>Avgust</b>	<b>-260,6</b>	<b>-6,5</b>	<b>-267,1</b>	<b>1.233,3</b>	<b>4,37%</b>	<b>7,51%</b>
Skupaj v letu 2004	-388,70	-1.023,58	-1.412,28	11.432,00	4,37%	8,33%
Skupaj v letu 2003	521,20	52.206,99	52.728,19	11.916,37	5,91%	7,98%
Skupaj v letu 2002	-11.895,17	337.085,31	325.190,16	39.402,86	19,68%	14,13%

## E3) REKORDNE VREDNOSTI

### REKORDNI DNEVNI PROMET V LETU 2004

30.1.2004

	Vrednost	Število poslov	Količina
Navadni posli	508.703.465	996	457.326
Aplikacije	119.002.410	237	252.079
Svežnji	6.239.897.369	20	9.473.907
<b>SKUPAJ</b>	<b>6.867.603.244</b>	<b>1.253</b>	<b>10.183.312</b>

### NAJVEČJE IN NAJMANJŠE VREDNOSTI PROMETA IN INDEKSOV

	V letu 2004		V letih 1990-2003	
Mesečni promet v mio SIT	40.727,07	april 2004	62.044,15	december 2002
Dnevni promet v mio SIT	6.868	30.01.2004	11.473,86	16.07.2002
Število poslov v dnevu	2.318	10.02.2004	6.411	27.12.2002
Vrednost svežnja v mio SIT	5.531	26.02.2004	8.127,55	23.11.2001
Max vrednost indeksa SBI20	<b>4.796,55</b>	<b>31.08.2004</b>	4.034,53	05.12.2003
Min vrednost indeksa SBI20	3.922,74	05.01.2004	891,93	10.09.1996
Max vrednost indeksa SBINT	<b>4.435,19</b>	<b>31.08.2004</b>	3.773,87	05.12.2003
Min vrednost indeksa SBINT	3.719,53	05.01.2004	1.437,65	01.07.1998
Max vrednost indeksa IPT	3.996,99	23.04.2004	3.412,17	30.12.2003
Min vrednost indeksa IPT	3.359,89	05.01.2004	1.318,83	01.07.1998
Max vrednost indeksa PIX	4.503,12	23.04.2004	3.374,22	29.12.2003
Min vrednost indeksa PIX	3.367,18	05.01.2004	965,15	29.04.1999
Max vrednost indeksa BIO	118,48	28.04.2004	118,14	21.11.2003
Min vrednost indeksa BIO	116,28	14.01.2004	100,46	05.07.1995
Max vrednost indeksa Hrana in pijače	3.655,69	26.01.2004	3.451,19	17.11.2003
Min vrednost indeksa Hrana in pijače	3.320,12	06.01.2004	1.499,15	03.05.2001
Max vrednost indeksa Kemija	<b>4.636,21</b>	<b>31.08.2004</b>	3.759,85	04.12.2003
Min vrednost indeksa Kemija	3.611,79	05.01.2004	1.476,44	01.07.1998
Max vrednost indeksa Nafta in plin	6.834,59	29.03.2004	6.279,02	04.12.2003
Min vrednost indeksa Nafta in plin	5.804,90	19.02.2004	1.591,73	27.06.2000
Max vrednost indeksa Transport	4.799,08	03.05.2004	3.755,70	04.12.2003
Min vrednost indeksa Transport	3.617,38	06.01.2004	1.132,46	01.07.1998
Max vrednost indeksa Trgovina	<b>3.414,41</b>	<b>31.08.2004</b>	2.904,64	05.12.2003
Min vrednost indeksa Trgovina	2.890,63	05.01.2004	1.172,80	01.07.1998
<b>OSTALO</b>				
Tržna kapitalizacija v mio SIT	<b>2.830.088,13</b>	<b>31.08.2004</b>	2.441.990,98	31.12.2003
Delež kapitalizacije delnic v lasti nerezidentov	5,91%	31.01.2004	0,20	31.12.2002

## E4) NOVI VREDNOSTNI PAPIRJI, IZKLJUČITVE IN SPREMEMBE KOTACIJ V LETU 2004

### NOVI VREDNOSTNI PAPIRJI NA LJUBLJANSKI BORZI

#### BORZNA KOTACIJA

##### OBVEZNICE

Izdajatelj	Trgovalna oznaka	Izdaja	Število sprejetih obveznic	Apoenska struktura	Obrestna mera in zapadlost	Datum sprejema	Datum pričetka trgovanja
Republika Slovenija	RS55	55. izdaja	1.021.500	10.000 SIT	5%, 11.2.2007	19.02.2004	24.02.2004
Republika Slovenija	RS56	56. izdaja	982.500	10.000 SIT	4,875%, 11.2.2009	19.02.2004	24.02.2004
Republika Slovenija	RS57	57. izdaja	2.595.600	10.000 SIT	4,875%, 15.10.2014	23.03.2004	29.03.2004

##### PROSTI TRG

##### DELNICE

Izdajatelj	Trgovalna oznaka	Vrsta delnic	sprejetih delnic	Nominalna vrednost delnice	Datum sprejema	pričetka trgovanja	Prvi enotni tečaj
ARKADA HOLDING	AR1R	redne	6.640.325	1.000 SIT	13.01.2004	13.01.2004	790,00 SIT
HRAM HOLDING	ST1R	redne	4.346.667	1.000 SIT	27.01.2004	27.01.2004	354,19 SIT
VIZIJA HOLDING ENA	VZPG	redne	2.129.725	1.000 SIT	03.02.2004	03.02.2004	550,00 SIT
NK NALOŽBE	NKOR	redne	3.257.149	1.000 SIT	06.02.2004	06.02.2004	359,04 SIT
NK2 NALOŽBE	NK2R	redne	1.255.432	1.000 SIT	06.02.2004	06.02.2004	289,43 SIT
ZVON DVA HOLDING	ZV2R	redne	14.120.934	1.000 SIT	25.02.2004	25.02.2004	618,75 SIT
AKTIVA NALOŽBE	ATPG	redne	13.591.508	1.000 SIT	27.02.2004	27.02.2004	891,37 SIT
TRDNJAVA HOLDING	TROR	redne	2.593.123	1.000 SIT	31.03.2004	31.03.2004	400,00 SIT
TRDNJAVA I HOLDING	TR1R	redne	891.750	1.000 SIT	31.03.2004	31.03.2004	370,30 SIT
TRIGLAV NALOŽBE	TRSG	redne	13.182.366	1.000 SIT	07.04.2004	07.04.2004	397,45 SIT
NAMA	NALN	redne	953.752	1.000 SIT	30.04.2004	30.04.2004	1.200,00 SIT
POM-NALOŽBE	PPIG	redne	2.296.500	1.000 SIT	13.05.2004	13.05.2004	355,48 SIT
METALKA TRGOVINA	MTGG	redne	1.152.048	1.000 SIT	28.06.2004	02.07.2004	100,00 SIT
INFOND HOLDING 1	IFHR	redne	3.777.004	1.000 SIT	19.07.2004	22.07.2004	618,87 SIT
MERCATA	MORR	redne	2.891.874	1.000 SIT	27.07.2004	27.07.2004	390,00 SIT
<b>M1</b>	<b>MR1R</b>	<b>redne</b>	<b>2.681.638</b>	<b>1.000 SIT</b>	<b>04.08.2004</b>	<b>04.08.2004</b>	<b>400,00 SIT</b>

##### OBVEZNICE

Izdajatelj	Trgovalna oznaka	Izdaja	Število sprejetih obveznic	Apoenska struktura	Obrestna mera in zapadlost	Datum sprejema	Datum pričetka trgovanja
Poštna banka Slovenije	PBS5	5. izdaja	10.000	1.000 EUR	4,8%, 31.7.2008	29.12.2003	06.01.2004
Deželna banka Slovenije	SZB4	4. izdaja	67.530	100 EUR	6%, 1.4.2007	26.03.2004	01.04.2004
Probanka, Maribor	PRB7	7. izdaja	120.000	100 EUR	5,2%, 8.12.2010	29.04.2004	05.05.2004
Zavarovalnica Triglav	ZT01	1. izdaja	3.000	1.000 EUR	5,125%, 20.10.2013	24.05.2004	02.06.2004
Nova Ljubljanska banka	NLB14	14. izdaja	17.000	1.000 EUR	5%, 24.11.2008	30.06.2004	06.07.2004
Banka Zasejje	BZ03	3. izdaja	5.000	1.000 EUR	4,5%, 10.2.2011	22.07.2004	27.07.2004

##### POSEBNE INVESTICIJSKE DRUŽBE

Izdajatelj	Oznaka	Vrsta delnic	sprejetih delnic	Nominalna vrednost delnice	Datum sprejema	pričetka trgovanja	Prvi enotni tečaj
INFOND ID 1	IFDR	redne	4.956.471	1.000 SIT	27.07.2004	02.08.2004	1.153,36 SIT
TRIGLAV STEBER I, delniška ID	TG1R	redne	14.746.743	1.000 SIT	11.08.2004	11.08.2004	3.552,32 SIT

### IZKLJUČITVE VREDNOSTNIH PAPIRJEV NA LJUBLJANSKI BORZI

#### BORZNA KOTACIJA

##### DELNICE

Izdajatelj	Trgovalna oznaka	Vrsta delnic	Datum izključitve	Razlog izključitve
Žvita Kranj	ZKNG	redne	12.07.2004	sklep na skupščini o umiku delnic iz org.trga
TERME 3000	ZMTG	redne	30.08.2004	sklep na skupščini o umiku delnic iz org.trga

##### OBVEZNICE

Izdajatelj	Trgovalna oznaka	Izdaja	Datum izključitve
Republika Slovenija	RS13E	13. izdaja	06.05.2004

##### PROSTI TRG

##### DELNICE

Izdajatelj	Trgovalna oznaka	Vrsta delnic	Datum izključitve	Razlog izključitve
NAMA, LJUBLJANA	NALR	redne	30.04.2004	zamenjava delnic zaradi zmanjšanja osnovnega kapitala
AVTO CELJE	AVCG	redne	25.05.2004	sklep skupščine o umiku delnic v organiziranega trga
PINJUS TKI	PRIG	redne	08.06.2004	sklep skupščine o umiku delnic v organiziranega trga
ZASAVSKI RAČUNSKI CENTER	ZRCG	redne	30.06.2004	sklep skupščine o umiku delnic v organiziranega trga

##### POOBLAŠČENE INVESTICIJSKE DRUŽBE

Izdajatelj	Trgovalna oznaka	Vrsta delnic	Datum izključitve	Razlog izključitve
Arkada ena PID	AR1N	redne	13.01.2004	preoblikovanje v redno delniško družbo
Setev PID	ST1N	redne	27.01.2004	preoblikovanje v redno delniško družbo
Vizija, PID	VZPR	redne	03.02.2004	preoblikovanje v redno delniško družbo
Nika, PID	NKON	redne	06.02.2004	preoblikovanje v redno delniško družbo
Nika, PID 2	NK2N	redne	06.02.2004	preoblikovanje v redno delniško družbo
Pomurska investicijska družba 1	PM1N	redne	16.02.2004	preoblikovanje v uravnoteženi posebni vzajemni sklad Primus
PID Zvon dva	ZV2N	redne	25.02.2004	preoblikovanje v redno delniško družbo
Atena PID	ATPR	redne	27.02.2004	preoblikovanje v redno delniško družbo
TRDNJAVA, PID	TRON	redne	31.03.2004	preoblikovanje v redno delniško družbo
TRDNJAVA I, PID	TR1N	redne	31.03.2004	preoblikovanje v redno delniško družbo
TRIGLAV STEBER, PID	TRSR	redne	07.04.2004	preoblikovanje v redno delniško družbo
POOBLAŠČENA POMURSKA INVESTICIJSKA DRUŽBA	PPIR	redne	13.05.2004	preoblikovanje v redno delniško družbo
INFOND PID	IFPR	redne	19.07.2004	preoblikovanje v redno delniško družbo
MERCATA PID	MIRON	redne	27.07.2004	preoblikovanje v redno delniško družbo
MERCATA 1 PID	MR1N	redne	04.08.2004	preoblikovanje v redno delniško družbo

##### POOBLAŠČENE INVESTICIJSKE DRUŽBE

Izdajatelj	oznaka	Vrsta delnic	izključitve	Razlog izključitve
TRIGLAV STEBER I, ID	TG1N	redne	11.08.2004	zamenjava nominalne iz 100 na 1.000 SIT



## POVEČANJE ŠTEVILA VREDNOSTNIH PAPIRJEV

### BORZNA KOTACIJA

#### DELNICE

Izdajatelj	Trgovalna oznaka	Vrsta delnic	Št.delnic pred razširitvijo	Št.delnic po razširitvi	Datum razširitve
Zlno, Ljubljana	ZTOG	redne	348.765	353.715	29.06.2004
TERME ČATEŽ	TCRG	redne	674.971	697.916	30.08.2004

#### OBVEZNICE

Izdajatelj	Trgovalna oznaka	Izdaja	Št.obveznic pred razširitvijo	Št.obveznic po razširitvi	Datum razširitve
Republika Slovenija	RS56	56. izdaja	982.500	2.912.000	16.04.2004
Republika Slovenija	RS57	57. izdaja	2.595.600	3.795.700	16.04.2004
Republika Slovenija	RS55	55. izdaja	1.021.500	2.058.500	19.05.2004
Republika Slovenija	RS57	57. izdaja	3.795.700	4.819.800	19.05.2004
Republika Slovenija	RS56	56. izdaja	2.912.000	4.003.000	09.06.2004
Republika Slovenija	RS57	57. izdaja	4.819.800	5.838.800	09.06.2004

### PROSTI TRG

#### DELNICE

Izdajatelj	Trgovalna oznaka	Vrsta delnic	Št.delnic pred	Št.delnic po razširitvi	Datum razširitve
NFD HOLDING	NFZR	redne	29.134.540	30.184.540	05.01.2004
RTC KRVAVEC	RKRG	redne	205.724	1.155.734	16.04.2004
AKTIVA INVEST, LJUBLJANA	AKIR	redne	775.110	815.773	12.05.2004

## ZMANJŠANJE ŠTEVILA VREDNOSTNIH PAPIRJEV

### BORZNA KOTACIJA

#### DELNICE

Izdajatelj	Trgovalna oznaka	Vrsta delnic	Št.delnic pred zmanjšanjem	Nom. vr. delnice pred zmanjšanjem	Št.delnic po zmanjšanju	Nom. vr. delnice po zmanjšanju	Datum zmanjšanja
Etol Celje	ETOG	redne	274.576	10.000 SIT	254.619	10.000 SIT	28.01.2004

### PROSTI TRG

#### DELNICE

Izdajatelj	Trgovalna oznaka	Vrsta delnic	Št.delnic pred zmanjšanjem	Nom. vr. delnice pred zmanjšanjem	Št.delnic po zmanjšanju	Nom. vr. delnice po zmanjšanju	Datum zmanjšanja
Klasje Celje	KLAG	redne	835.600	1.000 SIT	820.343	1.000 SIT	30.01.2004
Jadran Sezana	JASG	redne	226.334	1.000 SIT	165.302	1.000 SIT	07.07.2004

## OBVEZNICE, KI SO ZAPADLE V LETU 2004

Izdajatelj	Trgovalna oznaka	Izdaja	Trg	Zadnji dan trgovanja	Datum zapadlosti
Republika Slovenija	RS24	24. izdaja	borzna kotacija	08.03.2004	15.03.2004
Banka Vipava	VP01E	1. izdaja	prosti trg	25.03.2004	01.04.2004
UBK banka	UBKKE	1. izdaja	prosti trg	08.04.2004	15.04.2004
Borzna družba Poteza	BDP2E	2. izdaja	prosti trg	08.04.2004	15.04.2004
Banka Koper	BKP3	3. izdaja	prosti trg	22.04.2004	30.04.2004
Banka Zavarje	BZ02E	2. izdaja	borzna kotacija	26.07.2004	31.07.2004

## ČLANSTVO V LETU 2004

ČLAN	DATUM	Vključitev/izključitev	število članov
KD BPO	01.03.2004	vključitev	29
HYPO ALPE-ADRIA-BANK	15.03.2004	izključitev	29

## SPREMEMBA TRGOVALNE OZNAKE

Izdajatelj	Stara trgovalna oznaka	trgovalna oznaka	Trg	Datum spremembe
KD Investments	KD01E	KD01E	prosti trg	28.01.2004
SEA COLLEGE	GEAR	GEAL	prosti trg	03.02.2004

# F) SEZNAM VREDNOSTNIH PAPIRJEV

## F1) DELNICE - BORZNA KOTACIJA

Izdajatelj	Vrsta delnic	Trgovalna koda	Dejavnost	V sodni register vpisani in vplačani osnovni kapital (v 000 SIT)	Sestava kapitala	Datum sprejema	Datum začetka trgovanja	Enotni tečaj prvega trgovalnega dne	Nom. vred. delnice (v SIT)	Število delnic na organiziranem trgu	Dividenda za leto 2002 oz. 2003	Datum brez upravičenja do dividende	Naslov izdajatelja	Telefon Faks	Direktor družbe Kontaktne osebe
1	Aerodrom Ljubljana	redne imenske	AELG	letališke storitve	3.796.527	1.936.229 rednih delnic na ime in 1.860.298 prednostnih participativnih delnic z omejeno glasovalno pravico z nominalno 1.000 SIT	15.09.1997	08.10.1997	2.203,53 SIT	1.000	1.936.229	220 SIT	Zg. Brnik 130a 4210 Brnik	Tel: 04 20 61 000 Faks: 04 20 21 220	Viktor Može - predsednik uprave Nada Pesjak - članica uprave Marina Zupanc - direktorica fin.sektorja
2	Comet Zreče	redne imenske	CHZG	proizvodnja umetnih brusilnih sredstev in druge tehnične keramike	1.700.688	1.700.688 navadnih delnic na ime z nominalno 1.000 SIT	22.10.1998	02.11.1998	1.513,16 SIT	1.000	1.700.688	75 SIT	Tovarniška 5 3214 Zreče	Tel: 03 75 75 000 Faks: 03 75 75 100	Marjan Lorgjer - generalni direktor Zdravko Ivačič - poslovni sekretar
3	Delo Ljubljana	redne imenske	DELR	založništvo, izdajanje časopisov	667.464	667.464 rednih delnic na ime z nominalno 1.000 SIT	17.12.1998	13.01.1999	7.636,77 SIT	1.000	667.464	900 SIT	Dunajska 5 1000 Ljubljana	Tel: 01 47 37 400 Faks: 01 47 37 406	Tomaž Perovič - predsednik uprave Nataša Šuklje Velkavrh - članica uprave
4	Delo Prodaja	redne imenske	DPRG	prodaja in distribucija časopisov	593.549	593.549 rednih delnic na ime z nominalno 1.000 SIT	25.01.2001	12.02.2001	8.212,72 SIT	1.000	593.549	300 SIT	Dunajska 5 1000 Ljubljana	Tel: 01 47 38 600 Faks: 01 473 86 04	Jure Božič - predsednik uprave Biserka Božičnik Kržanec
5	Droga Portorož	redne imenske	DRPG	predelava in pakiranje kave, začimb, čajev in drugih živilskih proizvodov	2.827.680	282.768 rednih delnic na ime z nominalno 10.000 SIT	14.05.1996	12.06.1996	13.320,65 SIT	10.000	282.768	2.000 SIT	Industrijska cesta 21 6310 Izola	Tel: 05 663 15 21 Faks: 05 663 15 34	Robert Ferko - predsednik uprave
6	Emona Obala	redne imenske	EOKG	trgovina z živilskimi in neživilskimi proizvodi na drobno in na debelo	1.741.456	1.741.456 rednih delnic na ime z nominalno vrednostjo 1.000 SIT	16.12.1997 (24.4.97 prosti trg)	7.1.1998 (28.4.97 prosti trg)	2.700,00 SIT (2.762,67SIT)	1.000	1.741.456	0 SIT	Pristaniška 12 6000 Koper	Tel: 05 665 31 00 Faks: 05 639 86 82	Aleš Škrabo - predsednik uprave Samo Faganeli - strokovni sodelavec
7	Etol Celje	redne imenske	ETOG	predelava arom in eteričnih olj	2.546.190	254.619 navadnih delnic na ime z nominalno 10.000 SIT	21.11.1996	21.02.1997	17.043,27 SIT	10.000	254.619	1.220 SIT	Škofja vas 39 3000 Celje	Tel: 03 42 77 100 Faks: 03 42 77 118	Ivan Ferme - generalni direktor Brigita Čoki - vodja financ in računovodstva
8	Gradbeno podjetje Grosuplje	redne imenske razreda B	GPG	gradbena dejavnost	1.994.111	199.411 rednih imenskih delnic razreda B z nominalno 10.000 SIT	14.12.1994	23.12.1994	15.782,08 SIT	10.000	199.411	0 SIT	Vevška cesta 52 1000 Ljubljana	Tel: 01 4709 300 Faks: 01 42 58 327	Marino Samardžija - generalni direktor Brigita Kolenc - finančna direktorica
9	Gorenje Velenje	redne imenske	GRVG	proizvodnja električnih gospodinjinskih aparatov	12.200.000	12.200.000 rednih delnic z nominalno 1.000 SIT	30.10.2000 (28.5.98 prosti trg)	10.11.2000 (2.6.1998 prosti trg)	1.994,40SIT (1.483,65 SIT)	1.000	12.200.000	100 SIT	Partizanska 12 3000 Velenje	Tel: 03 89 91 000 Faks: 03 89 92 760	Franjo Bobinac - predsednik uprave Silva Globočnik
10	Geodetski zavod Slovenije	redne imenske	GZRG	izmera in kartiranje zemljišč	379.820	379.820 rednih delnic na ime z nominalno vrednostjo 1.000 SIT	14.12.2000	08.01.2001	1.100,00 SIT	1.000	379.820	60 SIT	Zemljemerska 12 1000 Ljubljana	Tel: 01 43 27 136 Faks: 01 23 10 434	Rudi Zavrl - direktor Rade Vučkovič - direktor sektorja služb zavoda
11	Intereuropa Koper	redne imenske	IEKG	mednarodna špedicija, pomorska agencija in mednarodni cestni tovorni promet	7.902.413	7.902.413 rednih delnic na ime z nominalno 1.000 SIT	24.12.1997	12.01.1998	2.111,24 SIT	1.000	7.902.413	240 SIT	Vojkovo nabrežje 32 6000 Koper	Tel: 05 664 10 00 Faks: 05 664 26 74	Jože Kranjc - predsednik uprave Matej Okretič - sektor za finance
12	Istrabenz Koper	redne imenske	ITBG	upravljanje holding družb	5.180.000	5.180.000 navadnih delnic na ime z nominalno 1.000 SIT	30.5.1997 (21.1.97 prosti trg)	16.6.1997 (3.2.97 prosti trg)	2.812,32 SIT (3.479,56 SIT)	1.000	5.180.000	110 SIT	Ulica Zore Perello Godina 2 6000 Koper	Tel: 05 662 15 00 Faks: 05 662 15 15	Igor Bavčar - generalni direktor Cvetka Erzetič - stiki z javnostmi Aldo Gabriel - član uprave
13	Kolinska Ljubljana	redne imenske	KOLR	proizvodnja in prodaja živilskih izdelkov	3.169.525	3.169.525 rednih imenskih delnic z nominalno 1.000 SIT	24.11.1995	08.01.1996	1.123,67 SIT	1.000	3.166.992	130 SIT	Kolinska ulica 1 1544 Ljubljana	Tel: 01 47 21 500 Faks: 01 47 21 708	Lojze Deželak - generalni direktor Iztok Brič - direktor finančno računovodskega sektorja
14	Krka tovarna zdravil Novo mesto	redne imenske	KRKG	proizvodnja farmacevtskih preparatov	14.170.448	3.542.612 rednih delnic na ime po 4.000 SIT	14.10.1997 (24.1.97 prosti trg)	4.11.1997 (10.2.97 prosti trg)	21.370,19 SIT (26.167,36 SIT)	4.000	3.542.612	1.200 SIT	Šmarješka c. 6 8501 Novo mesto	Tel: 07 33 12 111 Faks: 07 33 21 537	Miloš Kovačič - generalni direktor Mihaela Korent - služba za planiranje in poslovne informacije
15	Luka Koper	redne imenske	LKPG	prekladanje, skladiščenje in druge pristaniške storitve	14.000.000	7.140.000 navadnih delnic in 6.860.000 prednostnih participativnih delnic z omejeno glasovalno pravico z nominalno 1.000 SIT	01.10.1996	20.11.1996	2.502,13 SIT	1.000	7.140.000	245 SIT	Vojkovo nabrežje 38 6000 Koper	Tel: 05 665 69 56 Faks: 05 639 80 40	Bruno Korelič - generalni direktor Karlo Rolih
16	Mlinotest Ajdovščina	redne imenske	MAJG	živilska industrija	2.389.177	2.389.177 rednih delnic na ime z nominalno 1.000 SIT	06.03.2000	03.04.2000	1.050,00 SIT	1.000	2.389.177	48 SIT	Tovarniška 14 5270 Ajdovščina	Tel: 05 364 45 00 Faks: 05 366 1037	David Nabergoj - predsednik uprave

# F) SEZNAM VREDNOSTNIH PAPIRJEV

## F1) DELNICE - BORZNA KOTACIJA

17	Mercator poslovni sistem Ljubljana	redne imenske	MELR	trgovina, agroživilska industrija, kmetijstvo in gostinska dejavnost	32.085.040	3.208.504 rednih delnic na ime z nominalno 10.000 SIT	10.12.1997 (27.3.96 prosti trg)	22.12.1997 (4.4.96 prosti trg)	4.296,36 SIT (3.574,07 SIT)	10.000	3.208.504	500 SIT	27.05.2004	Dunajska cesta 107 1000 Ljubljana	Tel: 01 560 10 00 Faks: 01 568 21 00	Zoran Jankovič - predsednik uprave Jadranka Dakić - članica uprave
18	Merkur Naklo	redne imenske	MER	trgovina na debelo in drobno s kovinskimi proizvodi, inštalacijskim materialom, napravami za ogrevanje	12.145.850	1.214.585 rednih delnic na ime z nominalno 10.000 SIT	19.11.1998	30.11.1998	18.004,84 SIT	10.000	1.214.585	700 SIT	01.07.2004	Cesta na Okroglo 7 4202 Naklo	Tel: 04 25 88 000 Faks: 04 25 88 805	Bine Kordež - predsednik uprave Ana Hostnik - direktorica ekonomsko analitičnega področja
19	Kompas MTS	redne imenske	MTSG	prostocarska prodaja, mejno-turistična dejavnost	2.973.005	2.973.005 navadnih delnic na ime z nominalno 1.000 SIT	24.11.2000	08.12.2000	1.255,24 SIT	1.000	2.973.005	110 SIT	23.06.2004	Pražakova 4 1000 Ljubljana	Tel: 01 23 44 100 Faks: 01 23 19 156	Veronika Šketa - direktorica Mateja Fortič - namestnica direktorice
20	Nika investiranje in razvoj Brežice	redne prinosniške	NIKN	finančne storitve	186.695	186.695 rednih delnic na ime z nominalno 1.000 SIT	04.06.1991	04.06.1991	1.755,00 SIT	1.000	186.695	0 SIT		Trg izgnancev 1a 8250 Brežice	Tel: 07 49 62 236 01 432 41 16 Faks: 07 69 62 852 01 433 11 55	Branko Šušterič - direktor
21	Petrol Ljubljana	redne imenske	PETG	prodaja naftnih derivatov	12.517.806	2.086.301 rednih imenskih delnic z nominalno 6.000 SIT	18.03.1997	05.05.1997	17.178,89 SIT	6.000	2.086.301	700 SIT	11.05.2004	Dunajska 50 1000 Ljubljana	Tel: 01 47 14 102 Faks: 01 47 14 158	Janez Lotrič - predsednik uprave Franci Perčič - svetovalec direktorja
22	Pivovarna Laško	redne imenske	PILR	proizvodnja in prodaja piva	8.747.652	8.747.652 rednih imenskih delnic z nominalno 1.000 SIT	13.01.2000	01.02.2000	5.634,77 SIT	1.000	8.747.652	105 SIT	15.06.2004	Tnubarjeva 28 3270 Laško	Tel: 03 734 80 00 Faks: 03 57 31 637	Anton Turnšek - direktor Dragica Čepin - vodja službe računovodstva
23	Pivovarna Union	redne imenske	PULG	proizvodnja piva, mineralnih vod in brezalkoholnih pijač ter drugih živil	4.511.140	451.114 rednih imenskih delnic z nominalno 10.000 SIT	22.02.2000	06.03.2000	45.363,89 SIT	10.000	451.114	0 SIT		Pivovarniška ulica 2 1001 Ljubljana	Tel: 01 47 17 251 Faks: 01 47 17 255	mag. Dušan Zorko - predsednik uprave Franciška Hunjet - finančna direktorica
24	Radenska Radenci	redne imenske	RARG	opravljanje dejavnosti turizma, polnitev mineralnih voda in brezalkoholnih pijač in proizvodnja polnilne in pakirne opreme	5.061.856	5.061.856 rednih delnic na ime z nominalno 1.000 SIT	07.02.1997	03.04.1997	1.984,08 SIT	1.000	5.061.856	70 SIT	11.06.2004	Zdraviliško naselje 14 9252 Radenci	Tel: 02 520 20 20 Faks: 02 520 10 67	Zlatko Vili Hohnjek - generalni direktor Milan Verdev - stiki z javnostmi
25	Salus Ljubljana	redne prinosniške	SALR	trgovina na debelo s farmacevtskimi, medicinskimi in drugimi proizvodi	135.000	135.000 prinosniških razreda B z nominalno 1.000 SIT	16.01.1992	16.01.1992	2.460,00 SIT	1.000	134.980	4.000 SIT	10.05.2004	Mašera Spasičeva 10 1000 Ljubljana	Tel: 01 589 91 42 Faks: 01 568 10 22	Marko Rupret - direktor
26	Sava Kranj	redne imenske	SAVA	gumarska in kemična industrija	17.209.870	1.720.987 rednih delnic z nominalno 10.000 SIT	13.12.1999	06.01.2000	17.386,75 SIT	10.000	1.720.987	560 SIT	03.06.2004	Škofjeloška c.6 4502 Kranj	Tel: 04 206 5000 Faks: 04 206 6446	Janez Bohorič - predsednik uprave Miha Dolinar
27	Terme Čatež	redne imenske	TCRG	medicinska rehabilitacija in turizem	3.587.496	597.916 delnic po 6.000 SIT	07.06.1993	26.08.1993	1.156,61 SIT	6.000	597.916	1.000 SIT	24.06.2004	Topliška c. 35 8250 Brežice	Tel: 07 49 35 910 Faks: 07 49 62 721	Borut Mokrovič - direktor Zvone Krulc - pomočnik direktorja
28	Tehnounion	redne imenske	TEHG	zastopanje tujih blagovnih znamk	840.050	84.005 rednih delnic z nominalno 10.000 SIT	19.11.1998	26.11.1998	55.800,00 SIT	10.000	84.005	0 SIT		Bravničarjeva 11 1000 Ljubljana	Tel: 01 513 50 00 Faks: 01 51 35 293	Mavricij Tomič - predsednik uprave Matjaž Veberič
29	Žito Ljubljana	redne imenske	ZTOG	prehrambena industrija	3.537.150	353.715 rednih delnic na ime z nominalno 10.000 SIT	03.03.2000	20.03.2000	20.502,10 SIT	10.000	353.715	920 SIT	02.07.2004	Šmartinska cesta 154 1000 Ljubljana	Tel: 01 54 01 373 Faks: 01 540 41 75	Božidar Linhart - predsednik uprave Bojan Štravs - vodja finančno računovodske službe
30	Probanka Maribor	prednostne imenske	PRBP	banka	1.740.000	1.340.000 navadnih imenskih delnic PRBR in 400.000 prednostnih imenskih delnic PRBP, vse z nominalno 1.000 SIT	30.03.1993	30.03.1993	14.613,14 SIT	1.000	400.000	310 SIT	11.06.2004	Gosposka 23 2000 Maribor	Tel: 02 25 20 500 Faks: 02 25 25 600	Romana Pajenk - generalna direktorica Tine Murn - stiki z javnostmi

## F2) DELNICE - PROSTI TRG

Izdajatelj	Trgovalna koda	Vrsta delnic	Datum sprejema	Datum začetka trgovanja	Dejavnost	V sodni register vpisani in vplačani osnovni kapital (v 000 SIT)	Sestava kapitala	Enotni tečaj prvega trgovalnega dne (v SIT)	Nom. vred. delnice (v SIT)	Dividenda za leto 2002 oz. 2003	Datum brez upravičenja do dividende	Št. delnic na organiziranem trgu	Naslov Izdajatelja	Telefon Faks	Direktor družbe Kontaktne osebe
1 Agrokombinat Maribor	AKMG	redne imenske	21.09.1999	24.09.1999	trgovina, proizvodnja krmil za žvino, žita, izdelkov mleka in mesa ter storitve silosov	499.291	499.291 rednih delnic na ime z nominalno 1.000 SIT	250,00	1.000	0 SIT		453.956 rednih delnic	Tržaška 41a 2000 Maribor	Tel: 02 65 44 100 Faks: 02 25 11 681	Franc Veršič - direktor
2 Aktiva Avart	AAPG	redne imenske	11.09.2003	12.09.2003	drugo finančno posredništvo	2.951.872	2.951.872 rednih delnic na ime z nominalno 1.000 SIT	381,10	1.000	-		2.951.872 rednih delnic	Dunajska 156 1000 Ljubljana	Tel: 01 560 46 71 Faks: 01 560 46 77	Marjan Dovč - direktor družbe
3 AKTIVA INVEST, LJUBLJANA	AKIR	redne imenske	23.05.2003	27.05.2003	podjetniško in poslovno svetovanje	815.773	815.773 rednih delnic na ime z nominalno 1.000 SIT	20.794,22	1.000	0 SIT		815.773 rednih delnic	Dunajska 156 1000 Ljubljana	Tel: 01 560 46 71 Faks: 01 560 46 77	Aleš Okorn - direktor družbe
4 Alpetour potovalna agencija Kranj	APAG	redne imenske	21.07.2000	02.08.2000	prevoz potnikov v cestnem potniškem prometu	771.662	385.831 rednih delnic na ime z nominalno 2.000 SIT	1.000,00	2.000	95 SIT	01.07.2004	263.042 rednih delnic	Mirka Vadnova 8 4000 Kranj	Tel: 04 201 20 11 Faks: 04 20 13 101	Ivanka Zupančič Gaber - predsednica uprave
5 ARKADA HOLDING	AR1R	redne imenske	12.01.2004	13.01.2004	investiranje in upravljanje naložb	6.640.634	6.640.325 rednih delnic	700,00	1.000	0 SIT		6.640.325 rednih delnic	Dunajska 156 1000 Ljubljana	Tel: 01 560 46 80 Faks: 01 560 46 86	Barbara Vlač Vrančar - direktorica
6 AKTIVA NALOŽBE	ATPG	redne imenske	26.02.2004	27.02.2004	investiranje in upravljanje naložb	13.591.508	13.591.508 rednih delnic	891,37	1.000	-		13.591.508 rednih delnic	Dunajska 156 1000 Ljubljana	Tel: 01 560 46 71 Faks: 01 560 46 77	Tadej Počivavek - direktor
7 Avtoprevoznitvo in servisi Velenje	ASVG	redne imenske	22.08.1997	01.09.1997	prevoz blaga in potnikov v cestnem prometu	308.696	308.696 rednih delnic na ime z nominalno 1.000 SIT	320,00	1.000	-		308.696 rednih delnic	Koroška 64 3320 Velenje	Tel: 03 896 44 02 Faks: 03 896 44 16	Jakob Holešek - direktor Drago Dolenc
8 Belinka holding Ljubljana	BELG	redne imenske	05.10.2000	19.10.2000	upravljanje družb	2.702.532	2.702.532 rednih delnic na ime z nominalno 1.000 SIT	2.200,00	1.000	140 SIT	17.05.2004	2.702.532 rednih delnic	Zasavška cesta 95 1000 Ljubljana	Tel: 01 588 62 99 Faks: 01 588 63 03	mag. Silvo Svete - direktor
9 C2 NALOŽBE	CAPG	redne imenske	29.12.2003	30.12.2003	upravljanje naložb	587.661	587.661 rednih delnic	301,10	1.000	0 SIT		587.661 rednih delnic	Dunajska 9 1000 Ljubljana	Tel: 01 300 02 30 Faks: 01 300 02 40	Marko Mikuš - direktor
10 Capita Ljubljana	CAP1	redne imenske	26.08.1997	05.09.1997	upravljanje holding družb	315.963	315.963 rednih delnic na ime z nominalno 1.000 SIT	556,63	1.000	0 SIT		315.963 rednih delnic	Pršakova 6 1000 Ljubljana	Tel: 01 433 51 86 Faks: 01 433 22 01	Zoran Švara - direktor Mojca Dolencšek
11 CERTIUS INVEST	CRIR	redne imenske	15.09.2003	16.09.2003	drugo finančno posredništvo	3.091.062	3.091.062 rednih delnic na ime z nominalno 1.000 SIT	300,20	1.000	-		3.091.062 rednih delnic	Dunajska 156 1000 Ljubljana	Tel: 01 560 46 71 Faks: 01 560 46 77	Marko Končič - direktor
12 Certis Celje	CETG	redne imenske	27.02.1997	10.03.1997	proizvodnja grafičnih potrebščin in papirja	2.400.000	200.000 rednih delnic z nominalno 12.000 SIT	8.821,17	12.000	770 SIT	04.06.2004	200.000 rednih delnic	Čopova 24 3000 Celje	Tel: 03 42 78 500 Faks: 03 42 78 817	Drago Polak - direktor Miro Zakrajšek
13 Cinkama Celje	CICG	redne imenske	27.02.1998	06.03.1998	proizvodnja kemikalij in predelava cinka	4.887.756	814.628 rednih delnic z nominalno 6.000 SIT	6.300,00	6.000	500 SIT	18.05.2004	812.477 rednih delnic	Kidričeva 26 3000 Celje	Tel: 03 42 76 000 Faks: 03 54 11 178	Marjan Prelec - predsednik uprave Marija Kolarič
14 Color Medvode	COMG	redne imenske	05.01.1998	15.01.1998	proizvodnja sintetičnih smol in premazov	1.900.782	950.391 rednih delnic z nominalno 2.000 SIT	5.010,73	2.000	0 SIT		950.391 rednih delnic	Cesta komandanta Staneta 4 1215 Medvode	Tel: 01 362 91 00 Faks: 01 36 13 412	Tomaž Bučar - predsednik uprave
15 Creina Kranj	CRKG	redne imenske	15.02.2000	21.02.2000	proizvodnja in trgovina kmetijskih in industrijskih strojev in naprav	194.376	48.594 rednih delnic z nominalno 4.000 SIT	2.501,00	4.000	0 SIT		48.594 rednih delnic	Ulica Mirka Vadnova 8 4000 Kranj	Tel: 04 20 13 360 Faks: 04 20 13 363	Peter Zaletež - direktor
16 Dana Mirna	DMRG	redne imenske	02.06.1999	07.06.1999	predelava sadja in zelenjave ter proizvodnja brezalkoholnih in alkoholnih pijav	404.231	404.231 rednih delnic z nominalno 1.000 SIT	1.100,00	1.000	0 SIT		356.128 rednih delnic	Glavna cesta 34 8233 Mirna	Tel: 07 34 62 200 Faks: 07 34 62 210	Marko Hren - direktor
17 DZS Ljubljana	DZS	redne imenske	07.05.1999	12.05.1999	založništvo in trgovina	1.429.368	1.429.368 rednih delnic z nominalno 1.000 SIT	2.141,02	1.000	160 SIT	01.06.2004	1.429.368 rednih delnic	Mali trg 6 1000 Ljubljana	Tel: 01 306 97 00 Faks: 01 306 97 77	Bojan Petan - predsednik uprave
18 Egoles Škofja Loka	GKRG	redne imenske	14.09.1999	17.09.1999	izkoriščanje gozdov in prodaja lesnih sortimentov	258.300	258.300 rednih delnic z nominalno 1.000 SIT	800,00	1.000	0 SIT		258.300 rednih delnic	Kidričeva 56 4220 Škofja Loka	Tel: 04 511 13 50 Faks: 04 511 13 53	Andrej Drašler - direktor
19 ELMO Ljubljana	IELG	redne imenske	16.02.2001	22.02.2001	elektroinstalacije	708.000	708.000 rednih delnic z nominalno 1.000 SIT	266,00	1.000	0 SIT		708.000 rednih delnic	Vovkova 58 1000 Ljubljana	Tel: 01 568 21 71 Faks: 01 436 76 66	Žmavc Franc - direktor
20 ETRA 33	ETRG	redne imenske	04.11.2002	07.11.2002	proizvodnja elektromotorjev, generatorjev in transformatorjev	454.230	45.423 rednih delnic z nominalno 10.000 SIT	25.000,00	10.000	1.800 SIT	01.07.2004	45.423 rednih delnic	Šlandrova 10 1000 Ljubljana	Tel: 01 530 28 00 Faks: 01 530 28 30	Janez Erjavec - direktor
21 Finira Ljubljana	FIRR	redne imenske	03.10.2002	10.10.2002	ustanavljanje, financiranje in upravljanje družb	2.179.206	2.179.206 rednih delnic z nominalno 1.000 SIT	350,00	1.000	0 SIT		2.179.206 rednih delnic	Železna cesta 18 1000 Ljubljana	Tel: 01 473 44 37 Faks: 01 234 01 50	Samo Primožič - direktor
22 Fond Invest	MHLG	redne imenske	30.01.2001	09.02.2001	upravljanje holding družb	595.241	595.241 rednih delnic na ime z nominalno 1.000 SIT	249,69	1.000	0 SIT		595.241 rednih delnic	Železna cesta 14 1000 Ljubljana	Tel: 01 234 01 86 Faks: 01 234 01 86	Janko Popovič - predsednik uprave
23 Fructal Ajdovščina	FRAG	redne imenske	23.12.1997	06.01.1998	proizvodnja sadnih sokov zobrazčevanje in usposabljanje podjetnikov	2.505.613	2.505.613 rednih delnic z nominalno 1.000 SIT	1.790,00	1.000	0 SIT		2.504.151 rednih delnic	Tovarniška cesta 7 5270 Ajdovščina	Tel: 05 36 91 202 Faks: 05 36 91 830	Dušan Mikus - predsednik uprave Miran Božič
24 Gea college Ljubljana	GEAL	redne imenske	05.01.1995	05.01.1995	zobrazčevanje in usposabljanje podjetnikov	247.930	247.930 rednih delnic z nominalno 1.000 SIT	2.500,00	1.000	-		247.930 rednih delnic	WTC, Dunajska 156 1000 Ljubljana	Tel: 01 568 70 02 Faks: 01 568 82 13	Maja Berginc - predsednica uprave
25 Gea tovarna oja Slovenska Bistrica	GSBG	redne imenske	22.07.1996	30.07.1996	proizvodnja rastlinskih olj in masti	846.600	846.600 rednih delnic na ime z nominalno 1.000 SIT	1.100,00	1.000	0 SIT		660.348 rednih delnic	Trg svobode 30 2310 Slovenska Bistrica	Tel: 02 843 26 10 Faks: 02 84 32 613	Leopold Turnšek - direktor Milka Likl - vodja SFR
26 Gorenjski tisk Kranj Goriške opekarne	GTKG	redne imenske	11.09.1996	19.09.1996	grafična dejavnost	1.070.328	1.070.328 rednih delnic na ime z nominalno 1.000 SIT	900,00	1.000	100 SIT	16.07.2004	960.176 rednih delnic	Mirka Vadnova 6 4000 Kranj	Tel: 04 201 63 00 Faks: 04 20 16 301	Kristina Kobal - direktorica Marta Vehovec
27 Renče	GORG	redne imenske	02.03.1999	08.03.1999	proizvodnja vseh vrst opečnih izdelkov iz gline	523.634	523.634 rednih delnic z nominalno 1.000 SIT	1.715,00	1.000	0 SIT		392.725 rednih delnic	Merjanski 7 5292 Renče	Tel: 05 39 85 200 Faks: 05 30 13 251	Jože Stibilj - direktor

## F2) DELNICE - PROSTI TRG

Izdajatelj	Trgovalna koda	Vrsta delnic	Datum sprejema	Datum začetka trgovanja	Dejavnost	V sodni register vpisani in vplačani osnovni kapital (v 000 SIT)	Setava kapitala	Enotni tečaj prvega trgovalega dne (v SIT)	Nom. vred. delnice (v SIT)	Dividenda za leto 2002 oz. 2003	Datum brez upravičenja do dividende	Št. delnic na organiziranem trgu	Naslov Izdajatelja	Telefon Faks	Direktor družbe Kontaktna oseba
28 Gazdno gospodarstvo Bled	GGBG	redne imenske	22.12.1999	27.12.1999	izkoriščanje gozdov	611.900	611.900 rednih delnic z nominalno 1.000 SIT	650,00	1.000	0 SIT		489.520 rednih delnic	Ljubljanska cesta 19 4260 Bled	Tel: 04 57 50 000 Faks: 04 57 43 554	Zvone Solar - direktor
29 Gradis GP Ljubljana	GLJG	redne imenske	07.07.1999	12.07.1999	gradbena operativna	609.500	304.750 rednih delnic z nominalno 2.000 SIT	2.000,00	2.000	0 SIT		304.750 rednih delnic	Ulica Gradnikove brigade 11 1000 Ljubljana	Tel: 01 541 40 53 Faks: 01 54 12 635	Stojan Ložar - predsednik uprave
30 Grand hotel Union Ljubljana	GHUG	redne imenske	29.12.1999	05.01.2000	opravljanje hotelskih storitev, predvsem nastanitve in prehrane gostov	1.814.613	1.814.613 rednih delnic z nominalno 1.000 SIT	2.136,10	1.000	167 SIT	29.06.2004	1.814.613 rednih delnic	Miklošičeva 1 1000 Ljubljana	Tel: 01 30 81 986 Faks: 01 42 32 361	Bogdan Lipovšek - direktor
31 Helios Domžale	HDOG	redne imenske	11.09.1996	19.09.1996	posredništvo pri prodaji goriv, rud, kovin in tehničnih kemikalij	2.198.610	219.861 rednih delnic na ime z nominalno 10.000 SIT	9.116,19	10.000	2.274 SIT	21.06.2004	219.861 rednih delnic	Količeva 2 1230 Domžale	Tel: 01 721 3007 Faks: 01 724 1234	Uroš Slavince - direktor Marko Vresk - direktor
32 Hidrotehnik Ljubljana	VHLG	redne imenske	30.06.1999	05.07.1999	varstvo pred vodno škodo ter nizke gradnje	384.472	384.472 rednih delnic na ime z nominalno 1.000 SIT	650,00	1.000	0 SIT		384.472 rednih delnic	Slovenčeva 97 1000 Ljubljana	Tel: 01 568 4420 Faks: 01 53 41 513	Andrej Bukovec - direktor
33 Hoteli Palace Portorož	PALG	redne imenske	25.09.1997	07.10.1997	gostinstvo in hotelske storitve v hotelih, termah in gostinskih lokalih	2.346.102	2.346.102 rednih delnic na ime z nominalno 1.000 SIT	1.293,64	1.000	0 SIT		2.346.102 rednih delnic	Obala 43 6320 Portorož	Tel: 05 696 90 00 Faks: 05 674 7188	mag. Edvard Lesnik - generalni direktor Rafko Medved
34 IMP žrpalke Ljubljana	ICRG	redne imenske	04.09.1998	09.09.1998	proizvodnja žrpalke	333.034	333.034 rednih delnic na ime z nominalno 1.000 SIT	350,00	1.000	0 SIT		333.034 rednih delnic	Ulica Jodeta Jame 12 1000 Ljubljana	Tel: 01 502 08 00 Faks: 01 519 8712	Nataša Mehne - direktorica
35 IMP Klimat	KLLG	redne imenske	23.04.2002	26.04.2002	proizvodnja hladilnih in prezovalnih naprav	353.900	353.900 rednih delnic z nominalno 1.000 SIT	1.300,00	1.000	-		353.900 rednih delnic	Vojkova 58 1000 Ljubljana	Tel: 01 436 52 00 Faks: 01 436 76 19	Janez Ražen - direktor
36 Infond holding	IFFR	redne imenske	18.09.2002	23.09.2002	dejavnost holdingov	16.833.414	16.833.414 rednih delnic z nominalno 1.000 SIT	676,25	1.000	-		16.833.414 rednih delnic	Vita Kraigherja 5 2000 Maribor	Tel: 02 229 20 80 Faks: 02 229 27 96	Majtjaž Rutar - direktor
37 Infond holding 1	IFHR	redne imenske	19.07.2004	22.07.2004	dejavnost holdingov	3.777.004	3.777.004 rednih delnic z nominalno 1.000 SIT	618,87	1.000	-		3.777.004 rednih delnic	Vita Kraigherja 5 2000 Maribor	Tel: 02 229 20 80 Faks: 02 229 27 96	Drago Naberšnik - direktor
38 Inles Ribnica	IHPG	redne imenske	05.10.1999	08.10.1999	proizvodnja stavbnega pohištva	1.218.010	609.005 rednih delnic na ime z nominalno 2.000 SIT	501,00	2.000	0 SIT		609.005 rednih delnic	Kolodvorska 22 1310 Ribnica	Tel: 01 837 71 00 Faks: 01 83 77 333	Andrej Mate - predsednik uprave
39 Intara Ljubljana	INTR	redne imenske	05.01.1995	05.01.1995	borzno posredovanje	101.000	101.000 rednih delnic na ime z nominalno 1.000 SIT	3.401,80	1.000	-		101.000 rednih delnic	Železna 18 1000 Ljubljana	Tel: 01 473 4444 Faks: 01 473 4480	Marko Mencin - direktor Ingrid Mizgur
40 Integral Jesenice	INJG	redne imenske	10.09.1999	14.09.1999	prevozi blaga in potnikov v cestnem prometu, servise dejavnosti in popravila motornih vozil	256.556	256.556 rednih delnic na ime z nominalno 1.000 SIT	480,00	1.000	55 SIT	02.07.2004	243.784 rednih delnic	Maršala Tita 67 4270 Jesenice	Tel: 04 583 33 50 Faks: 04 583 33 60	Izidor Jekovec - direktor
41 Intertrade ITA Ljubljana	INRG	redne imenske	09.10.1997	20.10.1997	zastopanje tujih firm s področja strojne opreme	695.310	69.531 rednih delnic na ime z nominalno 10.000 SIT	44.500,00	10.000	400 SIT	01.07.2004	69.531 rednih delnic	Tomšičeva 3 1000 Ljubljana	Tel: 01 425 1025 Faks: 01 425 3189	Andraž Prelesnik - direktor Danijela Knapič
42 Intertrade ITS Ljubljana	ITSG	redne imenske	20.04.1998	24.04.1998	informacijske in računalniške storitve	1.260.000	1.260.000 rednih delnic z nominalno 1.000 SIT	1.226,19	1.000	0 SIT		1.260.000 rednih delnic	Leskovškova 6 1000 Ljubljana	Tel: 01 585 5800 Faks: 01 585 5900	Andrej Bergant - direktor Gorazd Strobl
43 Jadran Sežana	JASG	redne imenske	13.09.1996	23.09.1996	zunanjia trgovina z neživilskim blagom	165.302	165.302 rednih delnic na ime z nominalno 1.000 SIT	650,00	1.000	70 SIT	28.05.2004	165.302 rednih delnic	Partizanska 69 6210 Sežana	Tel: 05 739 1200 Faks: 05 73 91 450	Anton Zobec - direktor Mirjam Mesar
44 Jata Emona	JAMR	redne imenske	10.01.2002	15.01.2002	proizvodnja, trgovina in storitve	3.197.534	3.197.534 rednih delnic na ime z nominalno 1.000 SIT	570,00	1.000	46 SIT	28.06.2004	3.197.534 rednih delnic	Agrokombinatska 84 1000 Ljubljana	Tel: 01 528 1913 Faks: 01 528 1526	Stojan Hergouth - predsednik uprave
45 Javor Pivka	JPIG	redne imenske	26.10.2000	13.11.2000	proizvodnja furnarja, vezanega in slojastega lesa, vlaknenih in drugih plošč	1.194.700	1.194.700 rednih delnic na ime z nominalno 1.000 SIT	500,00	1.000	0 SIT		1.194.700 rednih delnic	Kolodvorska 9a 6257 Pivka	Tel: 05 7210 210 Faks: 05 7210 215	Peter Tomšič - predsednik uprave
46 Jelen Slovenske Konjice	JESG	redne imenske	24.11.1999	29.11.1999	prodaja gostinskih storitev ter nočivnih zmogljivosti	67.798	67.798 rednih delnic na ime z nominalno 1.000 SIT	922,50	1.000	-		50.849 rednih delnic	Mestni trg 2 3210 Slovenske Konjice	Tel: 03 575 42 02 Faks: 03 769 0942	Barbara Vrečko Klančnik - predsednica uprave
47 Juteks Žalec	JTKG	redne imenske	29.10.1999	02.11.1999	proizvodnja talnih oblog na različnih podlagah	641.432	641.432 rednih delnic na ime z nominalno 1.000 SIT	1.670,00	1.000	600 SIT	19.04.2004	641.432 rednih delnic	Ložnica 53a 3310 Žalec	Tel: 03 712 07 00 Faks: 03 712 07 55	Milivoj Dolar - direktor
48 KD Group	SKDR	redne imenske	12.12.2000	21.12.2000	upravljanje holding družb	198.352	186.436 rednih imenskih delnic po 2.000 SIT	10.000,00	2.000	1.000 SIT	22.08.2003	186.436 rednih imenskih delnic	Celovška 206 1000 Ljubljana	Tel: 01 583 07 00 Faks: 01 518 32 24 01 518 41 00	Matjaž Gantar - predsednik uprave Moja Ribič
49 KD holding	KDHR	redne imenske	31.01.2001	05.02.2001	upravljanje holding družb	9.531.056	924.969 rednih delnic na ime z nominalno 8.000 SIT	6.560,43	8.000	0 SIT		924.969 rednih delnic	Celovška 206 1000 Ljubljana	Tel: 01 583 07 00 Faks: 01 518 41 00	Matjaž Gantar - direktor
50 KD holding	KDHP	prednostne participativne	12.07.2001	18.07.2001	upravljanje holding družb	9.531.056	924.969 rednih delnic na ime z nominalno 8.000 SIT in 266.413 prednostnih participativnih imenskih delnic z nominalno 8.000 SIT	5.810,47	8.000	800 SIT	22.08.2003	266.413 prednostnih delnic	Celovška 206, 1000 Ljubljana	Tel: 01 583 07 00 Faks: 01 518 41 00	Matjaž Gantar - direktor
51 KD Nalozbe	PDKR	redne imenske	04.11.2003	05.11.2003	dejavnost holdingov	9.566.329	9.566.329 rednih delnic na ime z nominalno 1.000 SIT	493,74	1.000	0 SIT		9.566.329 rednih delnic	Celovška 206 1000 Ljubljana	Tel: 01 583 07 00 Faks: 01 518 41 00	Janez Bojc - direktor
52 Kema Puconci	KEPG	redne imenske	14.12.1998	17.12.1998	proizvodnja specialnih gradbenih materialov in kremenčevih granulato	217.346	217.346 rednih delnic na ime z nominalno 1.000 SIT	3.500,00	1.000	110 SIT	28.08.2003	217.346 rednih delnic	Puconci 109 9201 Puconci	Tel: 02 54 59 500 Faks: 02 5459 510	Branko Divarič - direktor Franc Franko Dragica Murko - direktorica
53 Klasje Čelje	KLKG	redne imenske	29.06.1999	02.07.1999	proizvodnja kruha, peciva in slaščic	820.343	820.343 rednih delnic na ime z nominalno 1.000 SIT	665,00	1.000	0 SIT		820.343 rednih delnic	Resljeva 16 3000 Čelje	Tel: 03 426 1510 Faks: 03 426 1511	Boris Preskar Angeta Stojanovič
54 Kompas hoteli Kranjska gora	KHKG	redne imenske	24.05.1996	31.05.1996	dejavnost hotelov z restavracijo	1.627.000	162.700 rednih delnic na ime z nominalno 10.000 SIT	3.000,00	10.000	0 SIT		162.700 rednih delnic	Borovška 100 4280 Kranjska Gora	Tel: 04 588 1661 Faks: 04 588 1176	Tina Habjančič - direktorica Radmila Jakac
55 Kosaki TMI Maribor	TKMG	redne imenske	07.10.1999	11.10.1999	predelava mesa in proizvodnja mesnih izdelkov	432.360	43.236 rednih delnic na ime z nominalno 10.000 SIT	4.000,00	10.000	0 SIT		43.236 rednih delnic	Oreško nabrežje 1 2000 Maribor	Tel: 02 23 52 200 Faks: 02 23 52 251	Franc Šuman - direktor

## F2) DELNICE - PROSTI TRG

Št.	Izdajatelj	Trgovna koda	Vrsta delnic	Datum sprejema	Datum začetka trgovanja	Dejavnost	V sodni register vpisani in vplačani osnovni kapital (v 000 SIT)	Sestava kapitala		Enotni tečaj prvega trgovalnega dne (v SIT)	Nom. vred. delnice (v SIT)	Dividenda za leto 2002 oz. 2003	Datum brez upravičenja do dividende	Št. delnic na organiziranem trgu	Naslov Izdajatelja	Telefon	Direktor družbe
								nominalno	realno								
56	Krona holding	KRHR	redne imenske	06.05.2002	09.05.2002	dejavnost holdingov	1.287.121	1.287.121 rednih delnic z nominalno 1000 SIT	370,00	1.000	0 SIT			1.287.121 rednih delnic	Sliščeva 9 1000 Ljubljana	Tel: 01 24 14 174 Fax: 01 24 14 168	Marko Vavpetič - direktor
57	KS2 NALOŽBE	KS2G	redne imenske	19.12.2003	22.12.2003	upravljanje naložb	4.429.040	4.429.040 rednih delnic z nominalno 1.000 SIT	300,00	1.000	0 SIT			4.429.040 rednih delnic	Dunajska 9 1000 Ljubljana	Faks: 01 300 02 30 Faks: 01 300 02 40	Marko Mikuz - direktor
58	KS4 NALOŽBE	K4SG	redne imenske	29.12.2003	30.12.2003	upravljanje naložb	2.637.490	2.637.490 rednih delnic z nominalno 1.000 SIT	400,10	1.000	0 SIT			2.637.490 rednih delnic	Dunajska 9 1000 Ljubljana	Tel: 01 300 02 30 Faks: 01 300 02 40	Marko Mikuz - direktor
59	Lesnina, Ljubljana	MILG	redne imenske	16.01.2002	25.01.2002	trgovina s pohištvo	2.906.810	76.495 rednih delnic na ime z nominalno 38.000 SIT	60.000,00	38.000	2.500 SIT	23.06.2003		76.495 rednih delnic	Cesta na Bokalce 40 Ljubljana	Tel: 01 241 21 02 Fax: 01 241 22 64	Bojan Papič - direktor
60	Lesnina Emml, Slovenska Bistrica	LSBG	redne imenske	24.04.1996	08.05.1996	predelava aluminija in lesa	714.827	714.827 rednih delnic na ime z nominalno 1.000 SIT	287,14	1.000	46 SIT	01.06.2004		684.037 rednih delnic	Kolodvorska 37a 2310 Slovenska Bistrica	Tel: 02 805 05 00 Faks: 02 805 02 30	Roman Stegenc - direktor Drago Selinšek
61	Lip Bled	LLBG	redne imenske	07.01.2000	12.01.2000	predelava lesa in izvedba končnih lesnih izdelkov	2.155.899	2.155.899 rednih delnic na ime z nominalno 1.000 SIT	705,00	1.000	0 SIT			2.155.899 rednih delnic	Ljubljanska 32 4260 Bled	Tel: 04 57 95 000 Faks: 04 57 41 202	Alojz Burja - predsednik uprave
62	Liv Postojna	LIVG	redne imenske	12.11.1999	16.11.1999	proizvodnja sesalnikov za prah, plastičnih cevi in armatur, transportnih koles, hidravličnih dvigal in mešalnikov za beton	1.616.000	161.600 rednih delnic na ime z nominalno 10.000 SIT	8.500,00	10.000	0 SIT			161.600 rednih delnic	Industrijska cesta 2 6230 Postojna	Tel: 05 728 3700 Faks: 05 728 3719	Bojan Dolar - direktor Aleksandra Černejč
63	Liz inženiring Ljubljana	LIZG	redne imenske	08.03.1999	11.03.1999	izvajanje svetlovalnega inženiringa pri gradnji objektov	235.846	235.846 rednih delnic na ime z nominalno 1.000 SIT	650,00	1.000	-			188.677 rednih delnic	Vurnikova 2 1000 Ljubljana	Tel: 01 432 42 47 Faks: 01 231 92 45	Janez Štular - direktor Olga Urbanc
64	MAKSIMA HOLDING	MAHR	redne imenske	28.04.2003	06.05.2003	dejavnost holdingov	6.399.850	6.399.850 rednih delnic na ime z nominalno 1.000 SIT	582,54	1.000	-			6.399.850 rednih delnic	Trg republike 3 1000 Ljubljana	Tel: 01 20 04 724	Milan Marinčič - direktor družbe
65	Marina Portorož	MAPG	redne imenske	11.09.1996	19.09.1996	navtične in gostinske storitve	627.864	313.932 rednih delnic na ime z nominalno 2.000 SIT	6.319,65	2.000	488 SIT	27.06.2003		313.932 rednih delnic	Cesta solinarjev 8 6320 Portorož	Tel: 05 676 1200 Faks: 05 676 1510	Enes Lopo - direktor Irena Kastelic
66	Medajon Maribor	MEDR	redne imenske	08.10.1999	12.10.1999	upravljanje holding družb, poslovanje z lastnimi nepremičninami ter dajanje lastnih nepremičnin v najem	1.734.000	1.734.000 rednih delnic na ime z nominalno 1.000 SIT	733,39	1.000	99 SIT	13.07.2004		1.734.000 rednih delnic	Strossmayerjeva ulica 30 2000 Maribor	Tel: 02 22 94 800 Faks: 02 25 23 358	Dita Kastelic - direktorica
67	Medvesek Pušnik Ljubljana	MPLR	redne imenske	01.12.1997	12.12.1997	upravljanje s finančnim premoženjem strank, trgovanje in posredovanje	160.000	80.000 rednih delnic na ime z nominalno 2.000 SIT	3.000,00	2.000	1.333,34 SIT	04.06.2003		80.000 rednih delnic	Ulica Gradnikove brigade 11 1000 Ljubljana	Tel: 01 541 4078 Faks: 01 721 7107	Bogdan Pušnik - generalni direktor
68	Melamin Kočevje	MKOG	redne imenske	13.09.1996	23.09.1996	lesna, kemična in obuvna industrija ter trgovina	466.489	466.489 rednih delnic na ime z nominalno 1.000 SIT	1.100,00	1.000	0 SIT			466.489 rednih delnic	Tomšičeva 9 1330 Kočevje	Tel: 01 8959 300 Faks: 01 895 0334	Srečko Štanič - direktor Tomo Jarni
69	Mercata	MROR	redne imenske	27.07.2004	27.07.2004	dejavnost holdingov	2.891.874	2.891.874 rednih delnic na ime z nominalno 1.000 SIT	390,00	1.000	-			2.891.874 rednih delnic	Železna cesta a18 1000 Ljubljana	Tel: 01 473 44 37 Faks: 01 473 44 80	Vinko Berginc - direktor
70	Metaška trgovina	MTGG	redne imenske	28.06.2004	02.07.2004	trgovina na drobno v nespecializiranih prodajalnah	1.152.048	1.152.048 rednih delnic na ime z nominalno 1.000 SIT	100,00	1.000	-			1.152.048 rednih delnic	Dalmatinova 2 1000 Ljubljana	Tel: 01 239 61 00 Faks: 01 239 61 03	Marijan Ostrško - direktor
71	Mesna industrija primorske	MIPG	redne imenske	13.06.2000	19.06.2000	predelava mesa ter trgovina na debelo in drobno z živilskimi proizvodi	1.478.742	1.478.742 rednih delnic na ime z nominalno 1.000 SIT	890,00	1.000	0 SIT			1.478.742 rednih delnic	Panovška 1 5000 Nova Gorica	Tel: 05 330 41 00 Faks: 05 3027668	Vojteh Volk - predsednik uprave
72	Mitol Sezana	MISG	redne imenske	05.05.1997	15.05.1997	proizvodnja in prodaja lepi in smetaničnih smot	770.509	770.509 rednih delnic na ime z nominalno 1.000 SIT	2.321,81	1.000	110 SIT	02.06.2004		770.509 rednih delnic	Pantzanska 78 6210 Sezana	Tel: 05 731 23 00 Faks: 05 731 23 91	Marjan Mateta - direktor Katja Zvab
73	Mladinska knjiga tiskarna	MKTG	redne imenske	07.10.1999	11.10.1999	tiskarstvo in z njim povezane storitve, založništvo in trgovina	1.039.540	103.954 rednih delnic na ime z nominalno 10.000 SIT	3.210,00	10.000	-			103.954 rednih delnic	Dunajska 123 1000 Ljubljana	Tel: 01 53 41 675 Faks: 01 53 41 689	Franc Predan - direktor
74	M1	MR1R	redne imenske	04.08.2004	04.08.2004	dejavnost holdingov	2.681.638	2.681.638 rednih delnic na ime z nominalno 1.000 SIT	400,00	1.000				2.681.638 rednih delnic	Železne ceste 18 1000 Ljubljana	Tel: 01 473 44 37	Rolando Kranjek - direktor
75	Modra linija holding	MLHR	redne imenske	15.11.2002	20.11.2002	finančno posređništvo	1.883.303	1.883.303 rednih delnic na ime z nominalno 1.000 SIT	421,11	1.000	0 SIT			1.882.991 rednih delnic	Pristaniška ulica 12 8000 Koper	Tel: 05 66 33 150 Faks: 05 66 33 120	Žarko Zračič - direktor
75	Nama Ljubljana	NALN	redne imenske	30.04.2004	30.04.2004	trgovina na drobno in oddajanje poslovnih prostorov	953.752	953.752 rednih delnic na ime z nominalno 1.000 SIT	1.200,00	1.000	0 SIT			953.752 rednih delnic	Tomšičeva 1 1000 Ljubljana	Tel: 01 425 8300 Faks: 01 253 4642	Bernarda Trebulak - generalna direktorica
76	NFD HOLDING	NF2R	redne imenske	09.12.2003	10.12.2003	drugo finančno posređništvo	30.184.540	30.184.540 rednih delnic	664,28	1.000	-			30.184.540 rednih delnic	Trdinova 4 1000 Ljubljana	Tel: 01 434 10 00 Faks: 01 431 11 09	Zoran Boškovič - direktor
77	NK NALOŽBE	NKOR	redne imenske	05.02.2004	06.02.2004	dejavnost holdingov	3.257.149	3.257.149 rednih delnic	359,04	1.000	0 SIT			3.257.149 rednih delnic	Dunajska 9 1000 Ljubljana	Tel: 01 30 00 230 Faks: 01 30 00 240	Katja Kovačič - direktorica
78	NK2 NALOŽBE	NK2R	redne imenske	05.02.2004	06.02.2004	dejavnost holdingov	1.255.432	1.255.432 rednih delnic	289,43	1.000	-			1.255.432 rednih delnic	Dunajska 9 1000 Ljubljana	Tel: 01 30 00 230 Faks: 01 30 00 240	Darjana Škotalič - direktor
79	Niko Železniki	NKPG	redne imenske	14.09.1999	17.09.1999	izdelava pisarniškega pribora, industrijskih sponk, elektromagnetov ter drugih kovinskih mehanizmov	358.750	35.875 rednih delnic na ime z nominalno 10.000 SIT	20.000,00	10.000	950 SIT	29.07.2004		35.875 rednih delnic	Otoki 16 4228 Železniki	Tel: 04 51 17 700 Faks: 04 51 17 712	Valentina Nastran - direktor
80	Oljarnica Kranj	MOKG	redne imenske	22.01.1999	27.01.1999	proizvodnja rastlinskih olj in masti ter drugih kemičnih izdelkov	704.040	70.404 rednih delnic na ime z nominalno 10.000 SIT	25.000,00	10.000	-			70.404 rednih delnic	Brihof 27 4000 Kranj	Tel: 04 281 2200 Faks: 04 204 1365	Božo Dolenc - direktor Moja Burgar - vodja FRS
81	Plama-pur Podgrad	POPG	redne imenske	01.12.1999	06.12.1999	proizvodnja in predelava polietilenskih pen	686.798	686.798 rednih delnic na ime z nominalno 1.000 SIT	2.806,20	1.000	70 SIT	04.06.2004		686.798 rednih delnic	Podgrad 17 6244 Podgrad	Tel: 05 71 49 100 Faks: 05 71 49 299	Radoš Gregorčič - predsednik uprave
82	Pom-invest	POIR	redne imenske	16.10.2001	19.10.2001	dejavnost holdingov	2.240.666	2.241.983 rednih delnic na ime z nominalno 1.000 SIT	500,00	1.000	-			2.241.983	Slovenska 41, 9000 Murska Sobota	Tel: 02 535 18 00 Fax: 02 532 18 98	Ivan Vizjak - direktor Slavko Rogan - pomočnik direktorja za naložbe in razvoj
83	POM-NALOŽBE	PPIG	redne imenske	13.05.2004	13.05.2004	dejavnost holdingov	2.296.500	2.296.500 rednih delnic na ime z nominalno 1.000 SIT	355,48	1.000	-			2.296.500 rednih delnic	Slovenska 41 9000 Murska Sobota	Tel: 02 53 51 800 Faks: 02 53 21 899	Ivan Vizjak - direktor
84	Rekreacijsko turistični center Krivavec	RKRG	redne imenske	07.10.1997	17.10.1997	prevoz potnikov, blaga in različnih tovarov z žlicnicami	2.311.468	1.155.724 rednih delnic na ime z nominalno 2.000 SIT	4.300,00	2.000	0 SIT			1.155.724 rednih delnic	4207 Centije na Gorenjskem	Tel: 04 252 59 30 Faks: 04 252 59 31	Jasjo Marčon - direktor Marta Bergant
85	Saturnus Embalaža Ljubljana	SELR	redne imenske	21.10.1997	03.11.1997	proizvodnja embalaže iz lahkih kovin za prehransko in kemično industrijo	672.512	84.064 rednih imenskih delnic z nominalno 8.000 SIT	8.000,00	8.000	0 SIT			84.064 rednih imenskih delnic	Agrokombinatska 61 1000 Ljubljana	Tel: 01 520 53 00 Faks: 01 520 5356	Zlata Hrbar - vodja računovodstvene službe
86	Savinja Mozirje	MSMG	redne imenske	17.09.1999	21.09.1999	trgovina na drobno in debelo z živilskimi in neživilskimi proizvodi	105.780	105.780 rednih imenskih delnic z nominalno 1.000 SIT	1.576,50	1.000	-			105.780 rednih imenskih delnic	Na trgu 14 3330 Mozirje	Faks: 03 83 93 800 Faks: 03 83 93 816	Gregor Verbuč - direktor
87	HRAM HOLDING	STIR	redne imenske	26.01.2004	27.01.2004	dejavnost holdingov	4.346.667	4.346.667 rednih delnic	354,19	1.000	0 SIT			4.346.667 rednih delnic	Vilharjeva 29 1000 Ljubljana	Tel: 01 306 55 66 Faks: 01 306 55 70	Metod Logar - direktor
88	Šilaj Hrastnik	SHG	redne imenske	04.10.1999	07.10.1999	proizvodnja dekorativne razsvetljave in dekorativnih kovinskih izdelkov	268.800	26.880 rednih imenskih delnic z nominalno 10.000 SIT	2.500,00	10.000	0 SIT			26.880 rednih imenskih delnic	Pot Vitka Pavliča 9 1430 Hrastnik	Tel: 03 564 4108 Faks: 03 56 42 533	Matjaž Kovačič - direktor

## F2) DELNICE - PROSTI TRG

Izdajatelj	Trgovalna koda	Vrsta delnic	Datum sprejema	Datum začetka trgovanja	Dejavnost	V sodni register vpisani in vplačani osnovni kapital (v 000 SIT)	Sestava kapitala	Enotni tečaj prvega trgovalnega dne (v SIT)	Nom. vred. delnice (v SIT)	Dividenda za leto 2002 oz. 2003	Datum brez upravičenja do dividende	Št. delnic na organiziranem trgu	Naslov Izdajatelja	Telefon Faks	Direktor družbe Kontaktne osebe	
89	Slovenjates Ljubljana	SLLG	redne imenske	24.04.1996	08.05.1996	posredovanje blaga in storitev v mednarodni trgovini, maloprodaja in veleprodaja	273.604 rednih imenskih delnic po 10.000 SIT	2.442,95	10.000	400 SIT	02.07.2004	273.604 rednih imenskih delnic	Dunajska cesta 22 1000 Ljubljana	Tel: 01 232 2469 Faks: 01 431 4145	Alojz Sajovec - direktor Djordja Kobal	
90	Svila Maribor	SVMG	redne imenske	08.01.1997	17.01.1997	tkanje preje tipa svile	1.263.478	1.263.478 navadnih delnic na ime z nominalno 1.000	300,00	1.000	-	1.263.478 rednih delnic na ime	Ob Dravi 6 2000 Maribor	Tel: 02 480 5000 Faks: 02 471 3074	Ljiljana Kocbek - predsednica uprave Slavica Klemenčič - vodja FRŠ	
91	Svilant Kamnik	SKAG	redne imenske	03.04.1997	14.04.1997	proizvodnja bombažnih in svilenih tkanin	820.814	410.407 rednih imenskih delnic z nominalno 2.000 SIT	515,00	2.000	0 SIT	408.487 rednih imenskih delnic	Kovinarska 4 1240 Kamnik	Tel: 01 831 1711 Faks: 01 831 1603	Stojan Žibert - direktor Barbara Rems Alenka Čas	
92	Tekstina Ajdovščina	TEAG	redne imenske	31.01.1997	12.02.1997	proizvodnja preje, tkanje in oplenjenje tekstilij ter izdelava konfekcije	1.503.057	1.503.057 rednih imenskih delnic po 1.000 SIT	300,00	1.000	0 SIT	1.127.293 rednih delnic	Tovarniška 15 5270 Ajdovščina	Tel: 05 369 2000 Faks: 05 369 2203	Vasja Mihelj - direktor Ivica Koren - vodja fab. oddelka	
93	Terme Dobna	ZDDG	redne imenske	30.06.1999	05.07.1999	medicinska dejavnost ter turistične, hotelske in gostinske usluge	692.542	692.542 rednih imenskih delnic po 1.000 SIT	550,00	1.000	0 SIT	682.010 rednih delnic	Dobrna 50 3204 Dobrna	Tel: 03 780 8000 Faks: 03 577 8330	Janez Mlakar - direktor Duško Presekar Erk Heiligstein	
94	Tosama Domžale	TODG	redne imenske	05.09.1996	13.09.1996	proizvodnja preje, tekstilij, higieniskih in toaletnih potrebščin	2.956.700	295.670 rednih delnic z nominalno 10.000 SIT	3.896,43	10.000	0 SIT	295.670 rednih imenskih delnic	Vir, Šaranovčeva 35 1230 Domžale	Tel: 01 721 4611 Faks: 01 721 4660	Janjo Velkavrh - generalni direktor Marjan Mlakar	
95	Tovarna sladkorja Ormož	TSOR	redne imenske	04.04.1996	12.04.1996	proizvodnja sladkorja in storitve za rastlinsko pridelavo	4.971.630	497.163 rednih imenskih delnic po 10.000 SIT	12.000,00	10.000	1.268 SIT	28.06.2004	497.163 rednih imenskih delnic	Opekarniška cesta 4 2270 Ormož	Tel: 02 741 0300 Faks: 02 740 1291	Jurij Dogša - generalni direktor Branka Sok
96	TRDNJAVA HOLDING	TROR	redne imenske	30.03.2004	31.03.2004	dejavnost holdingov	2.593.123	2.593.123 rednih delnic	400,00 SIT	1.000	0 SIT	2.593.123 rednih imenskih delnic	Trdinova 4 1000 Ljubljana	Tel: 01 43 41 000 Faks: 01 43 11 109	Milan Zevart - direktor	
97	TRDNJAVA I HOLDING	TR1R	redne imenske	30.03.2004	31.03.2004	dejavnost holdingov	891.750	891.750 rednih delnic		1.000	0 SIT	891.750 rednih imenskih delnic	Trdinova 4 1000 Ljubljana	Tel: 01 43 41 000 Faks: 01 43 11 109	Milan Zevart - direktor	
98	Triglav, finančna družba	TFDR	redne imenske	03.03.2003	04.03.2003	dejavnost holdingov	6.356.989	6.356.989 rednih imenskih delnic po 1.000 SIT	662,04	1.000	0 SIT	6.356.989 rednih imenskih delnic	Slovenska 54 1000 Ljubljana	Tel: 01 300 73 00 Faks: 01 300 73 50	Peter Velkavrh - predsednik uprave Mira Kaporčič Veljic - članica uprave	
99	TRIGLAV NALOŽBE	TRSG	redne imenske	06.04.2004	07.04.2004	dejavnost holdingov	131.823.861	13.182.366 rednih delnic	397,45 SIT	1.000	0 SIT	-	13.182.366 rednih imenskih delnic	Slovenska 54 1000 Ljubljana	Tel: 01 300 73 00 Faks: 01 300 73 50	Miran Šubič - direktor
100	Tub swaty Maribor	TUBG	redne imenske	12.11.1997	30.12.1997	proizvodnja in prodaja umetnih brusov	1.155.780	288.940 navadnih delnic z nominalno 4.000 SIT	2.500,00	4.000	600 SIT	30.06.2004	288.940 rednih imenskih delnic	Titova cesta 60 2000 Maribor	Tel: 01 519 33 16 02 31 43 61 Faks: 02 332 5305 02 335 1614	Branko Bežjak - direktor Danica Riharič
101	Unitas Ljubljana	USLG	redne imenske	20.11.1998	26.11.1998	proizvodnja sanitarnih, vodovodnih in plinskih armatur	173.377	173.377 navadnih delnic z nominalno 1.000 SIT	1.000,00	1.000	0 SIT		173.377 rednih imenskih delnic	Celovška 224 1000 Ljubljana	Tel: 01 519 8141 Faks: 01 507 2654	Izidor Bajec - predsednik uprave Marija Kelenc
102	Unitas nepremičnine Ljubljana	USAR	redne imenske	14.02.2003	20.02.2003	trgovanje z lastnimi nepremičninami	173.377	173.377 navadnih delnic z nominalno 1.000 SIT	1.522,00	1.000	0 SIT		173.377 rednih imenskih delnic	Celovška 224 1000 Ljubljana	Tel: 01 500 72 00 Faks: 01 507 26 54	Franc Gazvoda - direktor
103	Ujopino group Ljubljana	UPGR	redne imenske	30.06.1997	09.07.1997	svetovne storitve pri prodaji in marketingu in finančni inženiring	215.000	215.000 navadnih delnic z nominalno vrednostjo 1.000 SIT	1.001,00	1.000	-		215.000 rednih delnic	Kongresni trg 13 1000 Ljubljana	Tel: 01 426 4292 Faks: 01 251 4388	Bernarda Tomac - direktorica Dragan Todorović
104	Velana tovarna zavos Ljubljana	VLJG	redne imenske	18.12.2002	23.12.2002	proizvodnja tekstilnih izdelkov, razen oblačil	1.409.645	1.409.645 navadnih delnic na ime z nominalno vrednostjo 1.000 SIT	331,00	1.000	0 SIT		1.409.645 rednih imenskih delnic	Šmartnška 52 1000 Ljubljana	Tel: 01 540 44 93 Faks: 01 540 44 90	Andrej Lasič - direktor
105	VIPA HOLDING	VHDR	redne imenske	29.10.2003	05.11.2003	drugo finančno posredništvo	7.338.866	7.347.565 rednih delnic na ime z nominalno 1.000 SIT	805,00	1.000	0 SIT		7.347.565 rednih delnic	Kidričeva ulica 19 5000 Nova Gorica	Tel: 05 33 85 000 Faks: 05 30 28 506	Lucijan Čermelj - predsednik uprave
106	VIZIJA HOLDING	VIHR	redne imenske	13.03.2003	17.03.2003	dejavnost holdingov	2.282.426	2.282.426 rednih imenskih delnic z nominalno 1.000 SIT	650,00	1.000	0 SIT		2.277.503 rednih imenskih delnic	Dunajska cesta 156 1000 Ljubljana	Tel: 01 568 82 25 Faks: 01 568 81 41	Dari Južna - direktor
107	VIZIJA HOLDING ENA	VZPG	redne imenske	02.02.2004	03.02.2004	dejavnost holdingov	2.129.725	2.129.725 rednih delnic	550,00	100	0 SIT		2.129.725 rednih imenskih delnic	Dunajska 156 1000 Ljubljana	Tel: 01 56 87 211 Faks: 01 56 88 141	Anton Škerj - direktor
108	Zdravilišče Rogaška	RGS	redne imenske	04.02.1999	11.02.1999	upravljanje holding družb	1.021.898	961.898 navadnih delnic na ime z nominalno 1.000 SIT in 30.000 prednostnih delnic na ime z nominalno vrednostjo 2.000 SIT	404,12	1.000	0 SIT		898.110 rednih imenskih delnic	Zdraviliški trg 14 3250 Rogaška Slatina	Tel: 03 81 82 640 Faks: 03 81 82 649	Milena Jelen - predsednica uprave Dragica Herček
109	Zdravilišče Rogaška	RGP	prednostne	04.02.1999	11.02.1999	upravljanje holding družb	1.021.898	961.898 navadnih delnic na ime z nominalno 1.000 SIT in 30.000 prednostnih delnic na ime z nominalno vrednostjo 2.000 SIT	1.490,00	2.000	-	27.850 prednostnih delnic	Zdraviliški trg 14 3250 Rogaška Slatina	Tel: 03 81 82 640 Faks: 03 81 82 649	Milena Jelen - predsednica uprave Dragica Herček	
110	ZLATA MONETA II	ZMZR	redne imenske	12.11.2003	13.11.2003	drugo finančno posredništvo	8.232.861	8.232.861 navadnih delnic na ime z nominalno vrednostjo 1.000 SIT	509,60	1.000	-		8.232.861 rednih imenskih delnic	Strossmayerjeva ulica 2000 Maribor	Tel: 02 229 48 00 Faks: 02 252 33 58	Peter Zorič - direktor
111	ZVON ENA HOLDING	ZVHR	redne imenske	24.10.2003	30.10.2003	dejavnost holdingov	11.523.260	11.523.260 rednih delnic na ime z nominalno 1.000 SIT	1.580,62	1.000	-		11.520.720 rednih delnic	Slovenska ulica 17 2000 Maribor	Tel: 02 22 90 600 Faks: 02 22 90 621	Simon Zdošek - predsednik uprave
112	ZVON DVA HOLDING	ZVZR	redne imenske	24.02.2004	25.02.2004	dejavnost holdingov	14.120.934	14.120.934 rednih delnic	618,75	1.000	-		14.120.934 rednih delnic	Slovenska 17 2000 Maribor	Tel: 02 229 06 00 Faks: 02 229 06 21	Simon Zdošek - predsednik uprave
113	Železarna Ravne - Montar Dravograd	ZMDG	redne imenske	17.09.1999	21.09.1999	proizvodnja kovinskih konstrukcij in njihovih delov	359.761	359.761 rednih delnic z nominalno 1.000 SIT	1.210,18	1.000	70 SIT	05.07.2004	359.761 rednih delnic	Oškri vrh 177 2373 Šentjanž pri Dravogradu	Tel: 02 878 59 10 Faks: 02 87 86 710	Bogdan Kadiš - direktor
114	ŽITO INTES	IMTG	redne imenske	06.03.2000	09.03.2000	predelava žit in proizvodnja testenin	2.518.194	2.518.194 rednih delnic z nominalno 1.000 SIT	225,00	1.000	0 SIT		2.518.194 rednih delnic	Meljska cesta 19 2000 Maribor	Tel: 02 251 50 61 Faks: 02 251 8636	Janez Klenovek - direktor

## F3) OBVEZNICE - BORZNA KOTACIJA

	Izdajatelj	Trgovalna koda	Datum sprejema	Datum začetka trgovanja	Dejavnost	V sodni register vpisani in vplačani osn.kapital (v 000 SIT)	Zavarovanje terjatov	Namen izdaje obveznice	Nom. vred. izdaje na borzi	Apoenska sestava	Število izdanih obveznic po apoenih	Št. izdan. vred. papirjev	Letna obr. mera	Začetek obrest. in rok zapadlosti	Način odplačevanja	Datum izplač. kuponov	Naslov izdajatelja	Telefon Faks	Direktor Kontaktne osebe	
1	Abanka Vipra Ljubljana	AB03	25.05.1999	14.06.1999	banka	4.800.000	izdajatelj jamči z vsem svojim premoženjem	povečanje jamstvenega kapitala in uresničevanje dolgoročnih poslovnih smernic banke	7 mio EUR	100 EUR	70.000	70.000	5%	1.11.1998 1.11.2005 7 let	obresti polletno, glavnica ob zapadlosti	1.5. 1.11.	Slovenska c. 58 1517 Ljubljana	Tel: 01 471 81 88 Faks: 01 23 02 430	Aljoša Tomaž - generalni direktor Marija Pogačar	
2	Abanka Vipra Ljubljana	AB04	14.12.2000	27.12.2000	banka	4.800.000	izdajatelj jamči z vsem svojim premoženjem	povečanje jamstvenega kapitala banke	10 mio EUR	100 EUR	100.000	100.000	6,25%	1.6.2000 1.6.2007 6,5 let	obresti polletno, glavnica ob zapadlosti	1.12. 1.6.	Slovenska c. 58 1517 Ljubljana	Tel: 01 471 81 88 Faks: 01 23 02 430	Aljoša Tomaž - generalni direktor Marija Pogačar	
3	Abanka Vipra Ljubljana	AB05	17.09.2001	26.09.2001	banka	4.800.000	izdajatelj jamči z vsem svojim premoženjem	povečanje jamstvenega kapitala banke	10 mio EUR	100 EUR	100.000	100.000	6,00%	15.4.2001 15.4.2006 5 let	obresti polletno, glavnica ob zapadlosti	15.4. 15.10.	Slovenska c. 58 1517 Ljubljana	Tel: 01 471 81 88 Faks: 01 23 02 430	Aljoša Tomaž - generalni direktor Marija Pogačar	
4	Abanka Vipra Ljubljana	AB06	14.11.2002	25.11.2002	banka	4.800.000	izdajatelj jamči z vsem svojim premoženjem	povečanje jamstvenega kapitala banke	13,5 mio EUR	100 EUR	135.000	135.000	5,9%	15.5.2002 15.5.2009 7 let	obresti polletno, glavnica ob zapadlosti	15.5. 15.11.	Slovenska c. 58 1517 Ljubljana	Tel: 01 471 81 88 Faks: 01 23 02 430	Aljoša Tomaž - generalni direktor Marija Pogačar	
5	Abanka Vipra Ljubljana	AB07	17.10.2003	30.10.2003	banka	4.800.000	izdajatelj jamči z vsem svojim premoženjem	povečanje jamstvenega kapitala banke	17,3 mio EUR	100 EUR	173.000	173.000	5,3%	21.5.2003 21.5.2010 7 let	obresti polletno, glavnica ob zapadlosti	21.5. 21.11.	Slovenska c. 58 1517 Ljubljana	Tel: 01 471 81 88 Faks: 01 23 02 430	Aljoša Tomaž - generalni direktor Marija Pogačar	
6	Banka Celje	BCE3	22.02.2000	06.03.2000	banka	3.376.984	jamči banka neomejeno z vsem svojim premoženjem	povečanje dolgoročnih sredstev za plasmaje v dolgoročne naložbe banke	10 mio EUR	100 EUR	100.000	100.000	6%	1.9.1999 1.3.2005 5,5 let	obresti polletno, glavnica ob zapadlosti	1.3. 1.9.	Vodnikova 2 3000 Celje	Tel: 03 422 10 34 Faks: 03 422 11 84	Niko Kač - predsednik uprave Davorin Leskovar Simona Čilenšek	
7	Banka Celje	BCE4	25.01.2001	09.02.2001	banka	3.376.984	jamči banka neomejeno z vsem svojim premoženjem	obveznice so bile izdane v zaprti izdaji	10 mio EUR	100 EUR	100.000	100.000	6%	15.4.2000 15.4.2006 6 let	obresti in glavnica polletno, 2-letni moratorij na izplačilo glavnice	15.4. 15.10.	Vodnikova 2 3000 Celje	Tel: 03 422 10 34 Faks: 03 422 11 85	Niko Kač - predsednik uprave Davorin Leskovar Simona Čilenšek	
8	Banka Celje	BCE5	14.12.2001	19.12.2001	banka	3.376.984	jamči banka neomejeno z vsem svojim premoženjem	obveznice so bile izdane v zaprti izdaji	10 mio EUR	100 EUR	100.000	100.000	6%	15.03.2001 15.03.2007 6 let	obresti polletno, glavnica ob zapadlosti	15.9. 15.3.	Vodnikova 2 3000 Celje	Tel: 03 422 10 34 Faks: 03 422 11 86	Niko Kač - predsednik uprave Davorin Leskovar Simona Čilenšek	
9	Banka Celje	BCE6A	20.09.2002	30.09.2002	banka	3.376.984	jamči banka neomejeno z vsem svojim premoženjem	obveznice so bile izdane v zaprti izdaji	10 mio EUR	100 EUR	100.000	100.000	5,6%	15.02.2002 15.02.2008 6 let	obresti letno, glavnica ob zapadlosti	15.2.	Vodnikova 2 3000 Celje	Tel: 03 422 10 34 Faks: 03 422 11 87	Niko Kač - predsednik uprave Davorin Leskovar Simona Čilenšek	
10	Banka Celje	BCE6B	20.09.2002	30.09.2002	banka	3.376.984	jamči banka neomejeno z vsem svojim premoženjem	obveznice so bile izdane v zaprti izdaji	1.000 mio SIT	100.000 SIT	10.000	10.000	4,9% + TOM	15.02.2002 15.02.2005 3 leta	obresti letno, glavnica ob zapadlosti	15.2.	Vodnikova 2 3000 Celje	Tel: 03 422 10 34 Faks: 03 422 11 88	Niko Kač - predsednik uprave Davorin Leskovar Simona Čilenšek	
11	Banka Celje	BCE7	03.11.2003	17.11.2003	banka	3.376.984	jamči banka neomejeno z vsem svojim premoženjem	obveznice so bile izdane v zaprti izdaji	10 mio EUR	100 EUR	100.000	100.000	5,15%	1.4.2003 1.4.2010 7 let	obresti letno, glavnica ob zapadlosti	1.4.	Vodnikova 2 3000 Celje	Tel: 03 422 10 34 Faks: 03 422 11 89	Niko Kač - predsednik uprave Davorin Leskovar Simona Čilenšek	
12	Banka Vipra Nova Gorica	VP02E	01.04.1995	25.10.1995	banka	4.800.000	jamči Abanka Vipra s svojim celotnim kapitalom	dokapitalizacija in uresničevanje dolgoročnih poslovnih smernic razvoja banke	2.045.167,52 EUR	255,65 EUR 511,29 EUR	1.000 1.500	200	2.700	10%	1.4.1995 1.4.2005 10 let	obresti in glavnica polletno, 2 letni moratorij na glavnico	1.4. 1.10.	Slovenska c. 58 1517 Ljubljana	Tel: 01 471 81 88 Faks: 01 23 02 430	Aljoša Tomaž - generalni direktor Marija Pogačar
13	Banka Vipra Nova Gorica	VIP3E	29.10.1996	13.11.1996	banka	4.800.000	jamči Abanka Vipra s svojim celotnim kapitalom	dokapitalizacija in uresničevanje dolgoročnih poslovnih smernic razvoja banke	2.556.459,41 EUR	255,65 EUR	10.000	10.000	7,5%	16.8.1996 16.8.2006 10 let	obresti in glavnica polletno, 2 letni moratorij na glavnico	16.2. 16.8.	Slovenska c. 58 1517 Ljubljana	Tel: 01 471 81 88 Faks: 01 23 02 430	Aljoša Tomaž - generalni direktor Marija Pogačar	
14	Banka Vipra Nova Gorica	VIP4E	19.11.1997	03.12.1997	banka	4.800.000	jamči Abanka Vipra s svojim celotnim kapitalom	povečanje jamstvenega kapitala in uresničevanje dolgoročnih poslovnih smernic razvoja banke	2.045.167,52 EUR	255,65 EUR	8.000	8.000	7%	1.8.1997 1.8.2007 10 let	obresti in glavnica polletno, 2 letni moratorij na glavnico	1.2. 1.8.	Slovenska c. 58 1517 Ljubljana	Tel: 01 471 81 88 Faks: 01 23 02 430	Aljoša Tomaž - generalni direktor Marija Pogačar	
15	Banka Vipra Nova Gorica	VIP5	17.12.1998	24.12.1998	banka	4.800.000	jamči Abanka Vipra s svojim celotnim kapitalom	povečanje jamstvenega kapitala in uresničevanje dolgoročnih poslovnih smernic razvoja banke	2 mio EUR	200 EUR	10.000	10.000	6%	15.7.1998 15.7.2008 10 let	obresti in glavnica polletno, 2 letni moratorij na glavnico	15.1. 15.7.	Slovenska c. 58 1517 Ljubljana	Tel: 01 471 81 88 Faks: 01 23 02 430	Aljoša Tomaž - generalni direktor Marija Pogačar	



F3) OBVEZNICE - BORZNA KOTACIJA

	Izdajatelj	Trgovalna koda	Datum sprejema	Datum začetka trgovanja	Dejavnost	V sodni register vpisani in vplačani osn.kapital (v 000 SIT)	Zavarovanje terjatav	Namen izdaje obveznice	Nom. vred. izdaje na borzi	Apoenska sestava	Število izdanih obveznic po apoenih	Št. izdan. vred. papirjev	Letna obr. mera	Začetek obresti in rok zapadlosti	Način odplačevanja	Datum izplač. kuponov	Naslov izdajatelja	Telefon Faks	Direktor Kontaktna oseba
16	Banka Vipva Nova Gorica	VIP6	24.02.2000	06.03.2000	banka	4.800.000	jamči Abanka Vipva s svojim celotnim kapitalom	povečanje jamstvenega kapitala in uresničevanje dolgoročnih poslovnih smeric razvoja banke	2 mio EUR	200 EUR	10.000	10.000	5,5%	9.9.1999 9.9.2009 10 let	obresti in glavnica polletno, 2 in pol letni moratorji na glavnico	9.9.9.9.	Slovenska c. 58 1517 Ljubljana	Tel: 01 471 81 88 Faks: 01 23 02 430	Aljoša Tomaž - generalni direktor Marija Pogačar
17	Banka Vipva Nova Gorica	VIP7	09.07.2001	19.07.2001	banka	4.800.000	jamči Abanka Vipva s svojim celotnim kapitalom	pridobitev dolgoročnih virov za uresničevanje naložbene politike banke	2 mio EUR	200 EUR	10.000	10.000	6,2%	18.12.2000 18.12.2010 10 let	obresti in glavnica polletno, 2 in pol letni moratorji na glavnico	18.6.18.12.	Slovenska c. 58 1517 Ljubljana	Tel: 01 471 81 88 Faks: 01 23 02 430	Aljoša Tomaž - generalni direktor Marija Pogačar
18	Blagovno trgovski center BTC Ljubljana	BTC1E	29.01.1997	24.02.1997	izposoja poslovnih prostorov in skladišč	2.000.000	izdajatelj je terjatve zavaroval z vključbo zastavne pravice na svojih nepremičnih in zagotavlja, da bo tržna vrednost zastavljene nepremičnega premoženja v vsakem trenutku presegala neodplačan znesek obveznice za vsaj 40%	hipotekarne obveznice so bile izdane zaradi znižanja osnovnega kapitala družbe	17.383.924,96 EUR	51,13 EUR	340.000	340.000	10,5%	1.1.1996 31.12.2007 12 let	obresti in glavnica polletno, 5-letni moratorji na odplačilo glavnice	1.1.1.7.	Šmartinska 152 1000 Ljubljana	Tel: 01 585 11 00 Faks: 01 585 14 73	Jože Mermal - generalni direktor Andrej Repina
19	Blagovno trgovski center BTC Ljubljana	BTC2	29.05.2003	06.06.2003	izposoja poslovnih prostorov in skladišč	2.000.000	izdajatelj je terjatve zavaroval z vključbo zastavne pravice na svojih nepremičnih in zagotavlja, da bo tržna vrednost zastavljene nepremičnega premoženja v vsakem trenutku presegala neodplačan znesek obveznice za vsaj 40%	za financiranje razvojnih programov, z namenom neugodnih dolgoročnih in kratkoročnih posojil z novim virom pridobiti časovno ugodnejšo preazopreditev denarnega toka ter dolgoročnejši vr za financiranje investicijskih projektov	40 mio EUR	100 EUR	400.000	400.000	7%	1.8.2001 1.8.2011 10 let	obresti in glavnica polletno, 5-letni moratorji na odplačilo glavnice	1.2.1.8.	Šmartinska 152 1000 Ljubljana	Tel: 01 585 11 00 Faks: 01 585 14 73	Jože Mermal - generalni direktor Andrej Repina
20	Hoteli Bernardin Portorož	HTB1E	21.06.1999	28.06.1999	dejavnost hotelov z restavracijo	7.858.636	izdajatelj jamči z vsem svojim premoženjem neomejeno	z namenom pridobive sredstev za nove investicije, ki so potrebne za nadaljni razvoj dejavnosti izdajatelja ter za vračilo posojila Slovenski razvojni družbi	10.225.837,62 EUR	511,29 EUR	20.000	20.000	8,5%	1.2.1999 1.2.2009 10 let	obresti in glavnica letno, 3 letni moratorji na izplačilo glavnice	1.2.	Obala 2 6320 Portorož	Tel: 05 695 52 01 Faks: 05 67 46 229	Čedomil Vojnič - generalni direktor Radovan Mikuletič Romana Rebolj
21	NFD Investicijsko svetovanje Ljubljana	NI01	30.11.1999	21.12.1999	investicijsko svetovanje	10.000	vpis zastavne pravice in pogodbeno prepoved razpolaganja na 16.000 apoenih obveznic RS06 in s subsidiarnim poroštvom Abanke	izdane v okviru projekta listinjenja dolgoročne terjatve Abanke d.d. (obveznic RS06), banka bo pridobljena sredstva uporabila za dolgoročne naložbe v razvoj komitentov banke s področja gospodarstva, povečanje razpršenosti naložb in njihove donosnosti	2.171,84 mio SIT	135.740 SIT	16.000	16.000	TOM + 5,5%	15.2.1999 15.2.2006 7 let	obresti polletno, revalorizirana vrednost glavnice ob zapadlosti	15.2.15.8.	Trdinova 4 1000 Ljubljana	Tel: 01 43 41 003 Faks: 01 43 11 109	Melka Kandrič - direktorica Boštjan Herič
22	Nova kreditna banka Maribor	KBM2	30.10.2000	14.11.2000	banka	5.600.000	izdajatelj jamči z vsem svojim premoženjem	pridobitev virov za uresničevanje naložbene politike banke	9 mio EUR	500 EUR	18.000	18.000	5,9%	17.1.2000 17.1.2006 6 let	obresti polletno, glavnica ob zapadlosti	17.1.17.7.	Vita Kraigherja 4 2000 Maribor	Tel: 02 229 23 54 Faks: 02 25 27 576	Jože Glogovšek - predsednik uprave Melita Maček Cerič Igor Muhič
23	Nova kreditna banka Maribor	KBM3	29.10.2001	14.11.2001	banka	5.600.000	izdajatelj jamči z vsem svojim premoženjem	obveznice so bile izdane v zaprti izdaji	2.000 mio SIT	100.000 SIT	20.000	20.000	5,8% +TOM	1.4.2001 2.10.2006 5 let	obresti letno (zadnje obd. je polletno), glavnica ob zapadlosti	1.4., zadnji 2.10.	Vita Kraigherja 4 2000 Maribor	Tel: 02 229 23 54 Faks: 02 25 27 576	Jože Glogovšek - predsednik uprave Melita Maček Cerič Igor Muhič
24	Nova kreditna banka Maribor	KBM4	29.10.2001	14.11.2001	banka	5.600.000	izdajatelj jamči z vsem svojim premoženjem	obveznice so bile izdane v zaprti izdaji	9 mio EUR	500 EUR	18.000	18.000	6%	1.4.2001 2.10.2006 5 let	obresti letno (zadnje obd. je polletno), glavnica ob zapadlosti	1.4., zadnji 2.10.	Vita Kraigherja 4 2000 Maribor	Tel: 02 229 23 54 Faks: 02 25 27 576	Jože Glogovšek - predsednik uprave Melita Maček Cerič Igor Muhič
25	Nova Ljubljanska banka	NLB3	04.07.2000	18.07.2000	banka	15.364.030	jamči izdajatelj z vsem svojim premoženjem	pridobitev dolgoročnih sredstev in izboljšanje rokove in valutne strukture bilance	4.000 mio SIT	100.000 SIT	40.000	40.000	5,25% + TOM	1.3.2000 2.3.2005 5 let	obresti polletno, glavnica ob zapadlosti	1.3.1.9.	Trg republike 2 1520 Ljubljana	Tel: 01 47 62 868 Faks: 01 251 80 54	Marjan Kramar - predsednik uprave Marko Jernejčič Ana Kastelic
26	Nova Ljubljanska banka	NLB4	04.07.2000	18.07.2000	banka	15.364.030	jamči izdajatelj z vsem svojim premoženjem	pridobitev dolgoročnih sredstev in izboljšanje rokove in valutne strukture bilance	5 mio EUR	500 EUR	10.000	10.000	5,65%	1.3.2000 2.3.2005 5 let	obresti polletno, glavnica ob zapadlosti	1.3.1.9.	Trg republike 2 1520 Ljubljana	Tel: 01 47 62 868 Faks: 01 251 80 54	Marjan Kramar - predsednik uprave Marko Jernejčič Ana Kastelic
27	Nova Ljubljanska banka	NLB5	17.09.2001	27.09.2001	banka	15.364.030	jamči izdajatelj z vsem svojim premoženjem	pridobitev dolgoročnih sredstev in izboljšanje rokove in valutne strukture bilance	12 mio EUR	1.000 EUR	12.000	12.000	5,80%	1.12.2000 1.12.2005 5 let	obresti polletno, glavnica ob zapadlosti	1.6.1.12.	Trg republike 2 1520 Ljubljana	Tel: 01 47 62 868 Faks: 01 251 80 54	Marjan Kramar - predsednik uprave Marko Jernejčič Ana Kastelic
28	Nova Ljubljanska banka	NLB9	10.06.2003	18.06.2003	banka	15.364.030	jamči izdajatelj z vsem svojim premoženjem	izboljšanje rokove strukture bilance ter pridobive dodatnih dolgoročnih virov sredstev	10.847,4 mio SIT	100.000 SIT	108.474	108.474	8,5%	20.11.2002 20.11.2006 4 leta	obresti letno, glavnica ob zapadlosti	20.11.	Trg republike 2 1520 Ljubljana	Tel: 01 47 62 868 Faks: 01 251 80 54	Marjan Kramar - predsednik uprave Marko Jernejčič Ana Kastelic
29	Nova Ljubljanska banka	NLB10	10.06.2003	18.06.2003	banka	15.364.030	jamči izdajatelj z vsem svojim premoženjem	pridobitev dolgoročnih sredstev in izboljšanje rokove in valutne strukture bilance	10.824,3 mio SIT	100.000 SIT	108.243	108.243	3% + TOM	20.11.2002 20.11.2007 5 let	obresti letno, glavnica ob zapadlosti	20.11.	Trg republike 2 1520 Ljubljana	Tel: 01 47 62 868 Faks: 01 251 80 54	Marjan Kramar - predsednik uprave Marko Jernejčič Ana Kastelic

F3) OBVEZNICE - BORZNA KOTACIJA

	Izdajatelj	Trgovalna koda	Datum sprejema	Datum začetka trgovanja	Dejavnost	V sodni register vpisani in vplačani osn.kapital (v 000 SIT)	Zavarovanje terjatov	Namen izdaje obveznice	Nom. vred. izdaje na borzi	Apoenska sestava	Število izdanih obveznic po apoehin	Št. izdan. vred. papirjev	Letna obr. mera	Začetek obrest. in rok zapadlosti	Način odplačevanja	Datum izplač. kuponov	Naslov izdajatelja	Telefon Faks	Direktor Kontaktno osebo
30	Nova Ljubljanska banka	NLB11	10.06.2003	18.06.2003	banka	15.364.030	jamči izdajatelj z vsem svojim premoženjem	pridobitev dolgoročnih sredstev in izboljšanje rokavne in valutne strukture bilance	26.326.000 EUR	1.000 EUR	26.326	26.326	5,1%	20.11.2002 20.11.2009 7 let	obresti letno, glavnica ob zapadlosti	20.11.	Trg republike 2 1520 Ljubljana	Tel: 01 47 62 868 Faks: 01 251 80 54	Marjan Kramar - predsednik uprave Marko Jernejčič Ana Kastelec
31	Nova Ljubljanska banka	NLB12	30.10.2003	14.11.2003	banka	15.364.030	jamči izdajatelj z vsem svojim premoženjem	zmanjševanje dolge pozicije v TOM ter pridobitev dodatnih dolgoročnih virov	8.000 mio SIT	100.000 SIT	80.000	80.000	TOM + 2,65%	5.5.2003 5.5.2008 5 let	obresti polletno, glavnica ob zapadlosti	5.5.11.	Trg republike 2 1520 Ljubljana	Tel: 01 47 62 868 Faks: 01 251 80 54	Marjan Kramar - predsednik uprave Marko Jernejčič Ana Kastelec
32	Nova Ljubljanska banka	NLB13	30.10.2003	14.11.2003	banka	15.364.030	jamči izdajatelj z vsem svojim premoženjem	povečanje kapitalne ustreznosti banke	11.733,5 mio SIT	100.000 SIT	117.335	117.335	7,0%	9.6.2003 9.6.2013 10 let	obresti letno, glavnica ob zapadlosti	9.6.	Trg republike 2 1520 Ljubljana	Tel: 01 47 62 868 Faks: 01 251 80 55	Marjan Kramar - predsednik uprave Marko Jernejčič Ana Kastelec
33	Republika Slovenija	RS10	07.06.1999	14.06.1999	država		terjatve iz obveznic niso zavarovane in za izpolnitev odgovarja izključno Republika Slovenija kot dolžnik	zamenjava za obveznice RS04, ki jih je RS izdala 15.3.97 na podlagi uredbe o izdaji obveznic RS za prevzete obveznosti do bank iz neizplačanih deviznih vlog	52.189,61 mio SIT	10.000 SIT	5.218.961	5.218.961	4,5% + TOM	31.5.1997 31.5.2007 10 let	obresti in glavnica letno	31.5.	Ministrstvo za finance Župančičeva 3 1000 Ljubljana	Tel: 01 478 53 56 Faks: 01 478 67 05	Stanislava Zadavec C.
34	Republika Slovenija	RS17	08.03.2000	15.03.2000	država		terjatve iz obveznic niso zavarovane in za izpolnitev odgovarja izključno Republika Slovenija kot dolžnik	financiranje proračuna Republike Slovenije	9.000 mio SIT	10.000 SIT	900.000	900.000	4,7% + TOM	24.2.2000 24.2.2005 5 let	obresti letno, glavnica ob zapadlosti	24.2.	Ministrstvo za finance Župančičeva 3 1000 Ljubljana	Tel: 01 478 53 56 Faks: 01 478 67 05	Stanislava Zadavec C.
35	Republika Slovenija	RS18	10.05.2000	15.05.2000	država		terjatve iz obveznic niso zavarovane in za izpolnitev odgovarja izključno Republika Slovenija kot dolžnik	financiranje proračuna Republike Slovenije	50 mio EUR	100 EUR	500.000	500.000	6%	26.4.2000 26.4.2010 10 let	obresti letno, glavnica ob zapadlosti	26.4.	Ministrstvo za finance Župančičeva 3 1000 Ljubljana	Tel: 01 478 53 56 Faks: 01 478 67 05	Stanislava Zadavec C.
36	Republika Slovenija	RS21	04.11.2002	18.11.2002	država		terjatve iz obveznic niso zavarovane in za izpolnitev odgovarja izključno Republika Slovenija kot dolžnik	plačilo odškodnine za zaplenjeno premoženje zaradi razveljavitve kazr zaplembe premoženja	20.000 mio SIT	10.000 SIT	2.000.000	2.000.000	1% + TOM	1.2.2001 1.3.2015 14 let	obresti in glavnica letno	1.3.	Ministrstvo za finance Župančičeva 3 1000 Ljubljana	Tel: 01 478 53 56 Faks: 01 478 67 05	Stanislava Zadavec C.
37	Republika Slovenija	RS22	15.02.2001	22.02.2001	država		terjatve iz obveznic niso zavarovane in za izpolnitev odgovarja izključno Republika Slovenija kot dolžnik	financiranje proračuna Republike Slovenije	8.000 mio SIT	10.000 SIT	800.000	800.000	4,7% + TOM	13.2.2001 13.2.2006 5 let	obresti letno, glavnica ob zapadlosti	13.2.	Ministrstvo za finance Župančičeva 3 1000 Ljubljana	Tel: 01 478 53 56 Faks: 01 478 67 05	Stanislava Zadavec C.
38	Republika Slovenija	RS23	15.02.2001	20.02.2001	država		terjatve iz obveznic niso zavarovane in za izpolnitev odgovarja izključno Republika Slovenija kot dolžnik	financiranje proračuna Republike Slovenije	40 mio EUR	100 EUR	400.000	400.000	6%	13.2.2001 14.2.2011 10 let	obresti letno, glavnica ob zapadlosti	13.2.	Ministrstvo za finance Župančičeva 3 1000 Ljubljana	Tel: 01 478 53 56 Faks: 01 478 67 05	Stanislava Zadavec C.
39	Republika Slovenija	RS25	20.04.2001 05.06.2001	03.05.2001	država		terjatve iz obveznic niso zavarovane in za izpolnitev odgovarja izključno Republika Slovenija kot dolžnik	financiranje proračuna Republike Slovenije	8.000 mio SIT	10.000 SIT	800.000	800.000	4,7% + TOM	18.4.2001 18.4.2006 5 let	obresti letno, glavnica ob zapadlosti	18.4.	Ministrstvo za finance Župančičeva 3 1000 Ljubljana	Tel: 01 478 53 56 Faks: 01 478 67 05	Stanislava Zadavec C.
40	Republika Slovenija	RS26	04.06.2001 17.10.2001 5.12.2001	14.06.2001	država		terjatve iz obveznic niso zavarovane in za izpolnitev odgovarja izključno Republika Slovenija kot dolžnik	financiranje proračuna Republike Slovenije	50 mio EUR	100 EUR	500.000	500.000	5,375%	1.6.2001 1.6.2011 10 let	obresti letno, glavnica ob zapadlosti	1.6.	Ministrstvo za finance Župančičeva 3 1000 Ljubljana	Tel: 01 478 53 56 Faks: 01 478 67 05	Stanislava Zadavec C.
41	Republika Slovenija	RS27	04.12.2001 15.1.2002	20.12.2001	država		terjatve iz obveznic niso zavarovane in za izpolnitev odgovarja izključno Republika Slovenija kot dolžnik	financiranje proračuna Republike Slovenije	17.000 mio SIT	10.000 SIT	1.700.000	1.700.000	4,7% + TOM	04.12.2001 4.12.2006 5 let	obresti letno, glavnica ob zapadlosti	4.12.	Ministrstvo za finance Župančičeva 3 1000 Ljubljana	Tel: 01 478 53 56 Faks: 01 478 67 05	Stanislava Zadavec C.
42	Republika Slovenija	RS28	18.01.2002	25.01.2002	država		terjatve iz obveznic niso zavarovane in za izpolnitev odgovarja izključno Republika Slovenija kot dolžnik	financiranje proračuna Republike Slovenije in ali potreb upravljanja z državnim dolgom	10.500 mio SIT	10.000 SIT	1.050.000	1.050.000	4,2% + TOM	15.01.2002 15.1.2005 3 leta	obresti letno, glavnica ob zapadlosti	15.1.	Ministrstvo za finance Župančičeva 3 1000 Ljubljana	Tel: 01 478 53 56 Faks: 01 478 67 05	Stanislava Zadavec C.
43	Republika Slovenija	RS29	18.01.2002	25.01.2002	država		terjatve iz obveznic niso zavarovane in za izpolnitev odgovarja izključno Republika Slovenija kot dolžnik	financiranje proračuna Republike Slovenije in ali potreb upravljanja z državnim dolgom	55 mio EUR	100 EUR	550.000	550.000	5,375%	15.01.2002 15.1.2012 10 let	obresti letno, glavnica ob zapadlosti	15.1.	Ministrstvo za finance Župančičeva 3 1000 Ljubljana	Tel: 01 478 53 56 Faks: 01 478 67 05	Stanislava Zadavec C.

F3) OBVEZNICE - BORZNA KOTACIJA

Izdajatelj	Trgovalna koda	Datum sprejema	Datum začetka trgovanja	Dejavnost	V sodni register vpisani in vplačani osn.kapital (v 000 SIT)	Zavarovanje terjatov	Namen izdaje obveznice	Nom. vred. izdaje na borzi	Apoenska sestava	Število izdanih obveznic po apoehni	Št. izdan. vred. papirjev	Letna obr. mera	Začetek obrest. in rok zapadlosti	Način odplačevanja	Datum izplač. kuponov	Naslov izdajatelja	Telefon Faks	Direktor Kontaktne osebe
Republika Slovenija	RS31	18.01.2002	25.01.2002	država		terjatve iz obveznic niso zavarovane in za izpolnitev odgovarja izključno Republika Slovenija kot dolžnik	upravljanje z državnim dolgom, zamenjava za obveznice RS151095M	2.974,68 mio SIT	10.000 SIT	294.768	294.768	4,7% +TOM	15.1.2002 15.01.2007 5 let	obresti letno, glavnica ob zapadlosti	15.1.	Ministrstvo za finance Župančičeva 3 1000 Ljubljana	Tel: 01 478 53 56 Faks: 01 478 67 05	Stanislava Zadavec C.
Republika Slovenija	RS32	18.01.2002	25.01.2002	država		terjatve iz obveznic niso zavarovane in za izpolnitev odgovarja izključno Republika Slovenija kot dolžnik	upravljanje z državnim dolgom, zamenjava za obveznice RS151095M	23.8655 mio EUR	100 EUR	238.655	238.655	5,375%	15.01.2002 15.1.2012 10 let	obresti letno, glavnica ob zapadlosti	15.1.	Ministrstvo za finance Župančičeva 3 1000 Ljubljana	Tel: 01 478 53 56 Faks: 01 478 67 05	Stanislava Zadavec C.
Republika Slovenija	RS33	02.04.2002	09.04.2002	država		terjatve iz obveznic niso zavarovane in za izpolnitev odgovarja izključno Republika Slovenija kot dolžnik	prevzem obveznosti Slovenskih železarn	127.16600364 mio EUR	511,29 EUR	248.716	248.716	8%	1.1.2002 31.12.2022 20 let	obresti štirikrat letno, glavnica ob zapadlosti	20.01. 20.04. 20.07. 20.10.	Ministrstvo za finance Župančičeva 3 1000 Ljubljana	Tel: 01 478 53 56 Faks: 01 478 67 05	Stanislava Zadavec C.
Republika Slovenija	RS34	20.02.2002	26.02.2002	država		terjatve iz obveznic niso zavarovane in za izpolnitev odgovarja izključno Republika Slovenija kot dolžnik	financiranje proračuna Republike Slovenije in ali potrebe upravljanja z državnim dolgom	16,910 mio SIT	10.000 SIT	1.691.000	1.691.000	TOM + 4,2%	18.02.2002 18.2.2007 5 let	obresti letno - glavnica ob zapadlosti, s pravic izdajatelja, da od 18.2.2005 predčasno odplača glavnico, delnic ali v celoti	18.2.	Ministrstvo za finance Župančičeva 3 1000 Ljubljana	Tel: 01 478 53 56 Faks: 01 478 67 05	Stanislava Zadavec C.
Republika Slovenija	RS35	20.03.2002	26.03.2002	država		terjatve iz obveznic niso zavarovane in za izpolnitev odgovarja izključno Republika Slovenija kot dolžnik	financiranje proračuna Republike Slovenije in ali potrebe upravljanja z državnim dolgom	14,000 mio SIT	10,000 SIT	1,400,000	1,400,000	TOM + 4,2%	18.03.2002 18.3.2007 5 let	obresti letno - glavnica ob zapadlosti, s pravic izdajatelja, da od 18.3.2005 predčasno odplača glavnico, delnic ali v celoti	18.3.	Ministrstvo za finance Župančičeva 3 1000 Ljubljana	Tel: 01 478 53 56 Faks: 01 478 67 05	Stanislava Zadavec C.
Republika Slovenija	RS36	20.03.2002 19.6.2002	26.03.2002	država		terjatve iz obveznic niso zavarovane in za izpolnitev odgovarja izključno Republika Slovenija kot dolžnik	financiranje proračuna Republike Slovenije in ali potrebe upravljanja z državnim dolgom	12,000 mio SIT	10,000 SIT	1,200,000	1,200,000	9%	18.03.2002 18.3.2005 3 leta	obresti letno, glavnica ob zapadlosti	18.3.	Ministrstvo za finance Župančičeva 3 1000 Ljubljana	Tel: 01 478 53 56 Faks: 01 478 67 05	Stanislava Zadavec C.
Republika Slovenija	RS37	24.04.2002	30.04.2002	država		terjatve iz obveznic niso zavarovane in za izpolnitev odgovarja izključno Republika Slovenija kot dolžnik	financiranje proračuna Republike Slovenije in ali potrebe upravljanja z državnim dolgom	17,000 mio SIT	10,000 SIT	1,700,000	1,700,000	TOM + 4%	19.4.2002 19.4.2007 5 let	obresti letno - glavnica ob zapadlosti, s pravic izdajatelja, da od 19.4.2005 predčasno odplača glavnico, delnic ali v celoti	19.4.	Ministrstvo za finance Župančičeva 3 1000 Ljubljana	Tel: 01 478 53 56 Faks: 01 478 67 05	Stanislava Zadavec C.
Republika Slovenija	RS38	24.04.2002	30.04.2002	država		terjatve iz obveznic niso zavarovane in za izpolnitev odgovarja izključno Republika Slovenija kot dolžnik	financiranje proračuna Republike Slovenije in ali potrebe upravljanja z državnim dolgom	100 mio EUR	100 EUR	1,000	1,000,000	5,625%	19.4.2002 19.4.2017 15 let	obresti letno, glavnica ob zapadlosti	19.4.	Ministrstvo za finance Župančičeva 3 1000 Ljubljana	Tel: 01 478 53 56 Faks: 01 478 67 05	Stanislava Zadavec C.
Republika Slovenija	RS39	04.11.2002	18.11.2002	država		terjatve iz obveznic niso zavarovane in za izpolnitev odgovarja izključno Republika Slovenija kot dolžnik	plačilo odškodnine žrtvam vojnega in povojnega nasilja	30,000 mio SIT	1,000 SIT	30,000,000	30,000,000	TOM + 1%	1.1.2002 15.9.2008 8,75 let	obresti in glavnica letno, 2-letni moratorij na izplačilo glavnice	15.9.	Ministrstvo za finance Župančičeva 3 1000 Ljubljana	Tel: 01 478 53 56 Faks: 01 478 67 05	Stanislava Zadavec C.
Republika Slovenija	RS40	04.06.2002	07.06.2002	država		terjatve iz obveznic niso zavarovane in za izpolnitev odgovarja izključno Republika Slovenija kot dolžnik	financiranje proračuna Republike Slovenije in ali potrebe upravljanja z državnim dolgom	15,000 mio SIT	10,000 SIT	1,500,000	1,500,000	TOM + 3,9%	31.5.2002 31.5.2007 5 let	obresti letno - glavnica ob zapadlosti, s pravic izdajatelja, da od 31.5.2005 predčasno odplača glavnico, delnic ali v celoti	31.5.	Ministrstvo za finance Župančičeva 3 1000 Ljubljana	Tel: 01 478 53 56 Faks: 01 478 67 05	Stanislava Zadavec C.
Republika Slovenija	RS41	20.06.2002	26.06.2002	država		terjatve iz obveznic niso zavarovane in za izpolnitev odgovarja izključno Republika Slovenija kot dolžnik	financiranje proračuna Republike Slovenije in ali potrebe upravljanja z državnim dolgom	12,000 mio SIT	10,000 SIT	1,200,000	1,200,000	TOM + 3,9%	17.6.2002 17.6.2007 5 let	obresti letno - glavnica ob zapadlosti, s pravic izdajatelja, da od 17.6.2005 predčasno odplača glavnico, delnic ali v celoti	17.6.	Ministrstvo za finance Župančičeva 3 1000 Ljubljana	Tel: 01 478 53 56 Faks: 01 478 67 05	Stanislava Zadavec C.
Republika Slovenija	RS42	17.07.2002	24.07.2002	država		terjatve iz obveznic niso zavarovane in za izpolnitev odgovarja izključno Republika Slovenija kot dolžnik	financiranje proračuna Republike Slovenije in ali potrebe upravljanja z državnim dolgom	12,000 mio SIT	10,000 SIT	1,200,000	1,200,000	9,00%	15.7.2002 15.7.2005 3 leta	obresti letno, glavnica ob zapadlosti	15.7.	Ministrstvo za finance Župančičeva 3 1000 Ljubljana	Tel: 01 478 53 56 Faks: 01 478 67 05	Stanislava Zadavec C.
Republika Slovenija	RS43	17.10.2002	22.10.2002	država		terjatve iz obveznic niso zavarovane in za izpolnitev odgovarja izključno Republika Slovenija kot dolžnik	financiranje proračuna Republike Slovenije in ali potrebe upravljanja z državnim dolgom	15,600 mio SIT	10,000 SIT	1,560,000	1,560,000	TOM + 3%	15.10.2002 15.10.2007 5 let	obresti letno, glavnica ob zapadlosti (oz. v delni nominalni vrednosti z enim ali več predčasnimi odplačili)	15.10.	Ministrstvo za finance Župančičeva 3 1000 Ljubljana	Tel: 01 478 53 56 Faks: 01 478 67 05	Stanislava Zadavec C.
Republika Slovenija	RS44	26.11.2002	29.11.2002	država		terjatve iz obveznic niso zavarovane in za izpolnitev odgovarja izključno Republika Slovenija kot dolžnik	upravljanje z državnim dolgom, zamenjava za obveznice serije RS151095 od vključno G do vključno T	2.964,93 mio SIT	10,000 SIT	296,493	296,493	6,65%	8.11.2002 8.11.2012 10 let	obresti letno, glavnica ob zapadlosti	8.11.	Ministrstvo za finance Župančičeva 3 1000 Ljubljana	Tel: 01 478 53 56 Faks: 01 478 67 05	Stanislava Zadavec C.
Republika Slovenija	RS45	28.11.2002	03.12.2002	država		terjatve iz obveznic niso zavarovane in za izpolnitev odgovarja izključno Republika Slovenija kot dolžnik	izvrševanje sklepa Vlade Republike Slovenije, zamenjava za obveznice serije RS151095 od vključno G do vključno T	12.112,49 mio SIT	10,000 SIT	1.211,249	1.211,249	8,20%	8.11.2002 8.11.2005 3 leta	obresti letno, glavnica ob zapadlosti	8.11.	Ministrstvo za finance Župančičeva 3 1000 Ljubljana	Tel: 01 478 53 56 Faks: 01 478 67 05	Uroš Svete

F3) OBVEZNICE - BORZNA KOTACIJA

	Izdajatelj	Trgovalna koda	Datum sprejema	Datum začetka trgovanja	Dejavnost	V sodni register vpisani in vplačani osn.kapital (v 000 SIT)	Zavarovanje terjatav	Namen izdaje obveznice	Nom. vred. izdaje na borzi	Apoenska sestava	Število izdanih obveznic po apoehih	Št. izdan. vred. papirjev	Letna obr. mera	Začetek obrest. in rok zapadlosti	Način odplačevanja	Datum izplač. kuponov	Naslov izdajatelja	Telefon Faks	Direktor Kontaktno osebo
59	Republika Slovenija	RS48	05.12.2002	10.12.2002	država		terjatve iz obveznic niso zavarovane in za izpolnitev odgovarja izključno Republika Slovenija kot dolžnik	financiranje potreb proračuna Republike Slovenije in/ali potreb upravljanja z državnim dolgom	60 mio EUR	100 EUR	600.000	600.000	4,75%	2.12.2002 2.12.2012 10 let	obresti letno, glavnica ob zapadlosti	2.12.	Ministrstvo za finance Župančičeva 3 1000 Ljubljana	Tel: 01 478 53 56 Faks: 01 478 67 05	Stanislava Zadavec C.
60	Republika Slovenija	RS49	17.01.2003	22.01.2003	država		terjatve iz obveznic niso zavarovane in za izpolnitev odgovarja izključno Republika Slovenija kot dolžnik	izdane zaradi zamenjave obveznic RS4E, izdanih na podlagi uredbe o izdaji obveznic RS za prevzete obveznosti do bank iz neizplačanih deviznih vlog	29.788.960 EUR	380 EUR	78.392	78.392	4,75%	10.1.2003 10.1.2022 19 let	obresti letno, glavnica ob zapadlosti	10.1.	Ministrstvo za finance Župančičeva 3 1000 Ljubljana	Tel: 01 478 53 56 Faks: 01 478 67 05	Stanislava Zadavec C.
61	Republika Slovenija	RS50	05.03.2003	11.03.2003	država		terjatve iz obveznic niso zavarovane in za izpolnitev odgovarja izključno Republika Slovenija kot dolžnik	financiranje potreb proračuna RS in/ali potreb upravljanja z državnim dolgom	61.281.800 EUR	100 EUR	612.818	612.818	4,50%	24.2.2003 24.2.2013 10 let	obresti letno, glavnica ob zapadlosti	24.2.	Ministrstvo za finance Župančičeva 3 1000 Ljubljana	Tel: 01 478 53 56 Faks: 01 478 67 05	Stanislava Zadavec C.
62	Republika Slovenija	RS51	05.03.2003	11.03.2003	država		terjatve iz obveznic niso zavarovane in za izpolnitev odgovarja izključno Republika Slovenija kot dolžnik	financiranje potreb proračuna RS in/ali potreb upravljanja z državnim dolgom	44.470,5 mio SIT	10.000 SIT	4.447.050	4.447.050	7,75%	24.2.2003 24.2.2006 3 leta	obresti letno, glavnica ob zapadlosti	24.2.	Ministrstvo za finance Župančičeva 3 1000 Ljubljana	Tel: 01 478 53 56 Faks: 01 478 67 05	Stanislava Zadavec C.
63	Republika Slovenija	RS52	14.04.2003	17.04.2003	država		terjatve iz obveznic niso zavarovane in za izpolnitev odgovarja izključno Republika Slovenija kot dolžnik	financiranje potreb proračuna RS in/ali potreb upravljanja z državnim dolgom	40.000 mio SIT	10.000 SIT	4.000.000	4.000.000	6,25%	8.4.2003 8.4.2008 5 let	obresti letno, glavnica ob zapadlosti	8.4.	Ministrstvo za finance Župančičeva 3 1000 Ljubljana	Tel: 01 478 53 56 Faks: 01 478 67 05	Stanislava Zadavec C.
64	Republika Slovenija	RS53	14.04.2003	17.04.2003	država		terjatve iz obveznic niso zavarovane in za izpolnitev odgovarja izključno Republika Slovenija kot dolžnik	financiranje potreb proračuna RS in/ali potreb upravljanja z državnim dolgom	100 mio EUR	100 EUR	1.000.000	1.000.000	4,875%	8.4.2003 8.4.2018 15 let	obresti letno, glavnica ob zapadlosti	8.4.	Ministrstvo za finance Župančičeva 3 1000 Ljubljana	Tel: 01 478 53 56 Faks: 01 478 67 05	Stanislava Zadavec C.
65	Republika Slovenija	RS54	23.10.2003	29.10.2003	država		terjatve iz obveznic niso zavarovane in za izpolnitev odgovarja izključno Republika Slovenija kot dolžnik	financiranje potreb proračuna RS in/ali potreb upravljanja z državnim dolgom	30.000 mio SIT	10.000 SIT	3.000.000	3.000.000	5,75%	15.10.2003 15.10.2013 10 let	obresti letno, glavnica ob zapadlosti	15.10.	Ministrstvo za finance Župančičeva 3 1000 Ljubljana	Tel: 01 478 53 56 Faks: 01 478 67 05	Stanislava Zadavec C.
66	Republika Slovenija	RS55	19.02.2004	24.02.2004	država		terjatve iz obveznic niso zavarovane in za izpolnitev odgovarja izključno Republika Slovenija kot dolžnik	financiranje potreb proračuna RS in/ali potreb upravljanja z državnim dolgom	20.585 mio SIT	10.000 SIT	2.058.500	2.058.500	5%	11.2.2004 11.2.2007 3 leta	obresti letno, glavnica ob zapadlosti	11.2.	Ministrstvo za finance Župančičeva 3 1000 Ljubljana	Tel: 01 478 53 56 Faks: 01 478 67 05	Stanislava Zadavec C.
67	Republika Slovenija	RS56	19.02.2004	24.02.2004	država		terjatve iz obveznic niso zavarovane in za izpolnitev odgovarja izključno Republika Slovenija kot dolžnik	financiranje potreb proračuna RS in/ali potreb upravljanja z državnim dolgom	40.030 mio SIT	10.000 SIT	4.003.000	4.003.000	4,875%	11.2.2004 11.2.2009 5 let	obresti letno, glavnica ob zapadlosti	11.2.	Ministrstvo za finance Župančičeva 3 1000 Ljubljana	Tel: 01 478 53 56 Faks: 01 478 67 05	Stanislava Zadavec C.
68	Republika Slovenija	RS57	23.03.2004	29.03.2004	država		terjatve iz obveznic niso zavarovane in za izpolnitev odgovarja izključno Republika Slovenija kot dolžnik	financiranje potreb proračuna RS in/ali potreb upravljanja z državnim dolgom	53.388 mio SIT	10.000 SIT	5.838.800	5.838.800	4,875%	15.3.2004 15.10.2014 10 let	obresti letno, glavnica ob zapadlosti	15.10.	Ministrstvo za finance Župančičeva 3 1000 Ljubljana	Tel: 01 478 53 56 Faks: 01 478 67 06	Stanislava Zadavec C.
69	SKB banka Ljubljana	SKB4A	24.12.1999	30.12.1999	banka	12.649.200	jamči SKB banka neomejeno z vsem svojim premoženjem	zbiranje dolgoročnih sredstev, znižanih z dosedanjimi odplačili glavnice prejšnjih izdaj obveznic	3.818,2 mio SIT	100.000 SIT	38.182	38.182	TOM + 5,25%	1.6.1999 1.12.2005 6 let	obresti in revalorizacija polletno, nominalna vrednost glavnice ob dospelosti	1.6. 1.12.	Ajdovščina 4 1513 Ljubljana	Tel: 01 47 15 490 Faks: 01 47 15 047	Cvetka Sešek - generalna direktorica Alenka Markič
70	SKB banka Ljubljana	SKB4B	24.12.1999	30.12.1999	banka	12.649.200	jamči SKB banka neomejeno z vsem svojim premoženjem	zbiranje dolgoročnih sredstev, znižanih z dosedanjimi odplačili glavnice prejšnjih izdaj obveznic	5.909 mio EUR	500 EUR	11.818	11.818	5,25%	1.6.1999 1.12.2005 6 let	obresti polletno, glavnica ob dospelosti	1.6. 1.12.	Ajdovščina 4 1513 Ljubljana	Tel: 01 47 15 490 Faks: 01 47 15 047	Cvetka Sešek - generalna direktorica Alenka Markič
71	Deželna banka Slovenije	ZKB1E	15.09.1994	10.07.1995	banka	1.759.152	izdajatelj jamči s svojim celotnim kapitalom	povečanje osnovnega kapitala banke	2.556.459,41 EUR	255,65 EUR 511,29 EUR	5.000 2.500	7.500	10%	15.9.1994 15.9.2004 10 let	obresti polletno, glavnica ob zapadlosti	15.3. 15.9.	Kolodvorska 9 1000 Ljubljana	Tel: 01 47 27 100 Faks: 01 47 27 405	Milan Knežević - generalni direktor Nataša Velkavrh Šuklje - vodja sektorja investicijskega bančništva
72	Deželna banka Slovenije Ljubljana	SZB3	24.02.2000	15.03.2000	banka	1.759.152	izdajatelj jamči s svojim celotnim kapitalom	pridobitev novih sredstev z dolgoročno zapadlostjo, ki jih banka potrebuje za naložbe	2.000 mio SIT	10.000 SIT	200.000	200.000	TOM + 5,3%	1.8.1999 1.8.2005 6 let	obresti letno, glavnica ob zapadlosti	1.8.	Kolodvorska 9 1000 Ljubljana	Tel: 01 47 27 100 Faks: 01 47 27 405	Milan Knežević - generalni direktor Nataša Velkavrh Šuklje - vodja sektorja investicijskega bančništva
73	Stanovanjski sklad Republike Slovenije	SSR1E	11.04.1996	04.07.1996	stanovanjski sklad		jamči izdajatelj z vsem svojim premoženjem neomejeno	povečanje razpoložljivih sredstev za zadovoljevanje potreb državljanov, kupcev stanovanj	4.083.023,58 EUR	51,13 EUR	70.965	70.965	6%	1.11.1995 1.11.2010 15 let	obresti in glavnica polletno	1.5. 31.10.	Pojlanska c. 31 1000 Ljubljana	Tel: 01 471 05 07 Faks: 01 471 05 03	Oven Edvard - direktor Biserka Prošek Darja Fišer
74	Stanovanjski sklad Republike Slovenije	SSR2	19.06.1998	30.06.1998	stanovanjski sklad		jamči izdajatelj z vsem svojim premoženjem neomejeno	povečanje razpoložljivih sredstev za zadovoljevanje potreb državljanov, kupcev stanovanj	2.000 mio SIT	100.000	20.000	20.000	7,2% +TOM	15.5.1998 15.5.2008 10 let	obresti in glavnica letno	15.5.	Pojlanska c. 31 1000 Ljubljana	Tel: 01 471 05 07 Faks: 01 471 05 03	Oven Edvard - direktor Biserka Prošek Darja Fišer

**F4) OBVEZNICE - PROSTI TRG**

Izdajatelj	Trgovalna koda	Datum sprejema	Datum začetka trgovanja	Vrsta in tip obveznice	Namen izdaje obveznice	Zavarovanje terjatev	Dejavnost	V sodni register vpisani in vplačani osnovni kapital (v 000 SIT)	Nominalna vrednost izdaje na prostem trgu	Apoenska sestava	Število izdanih obveznic po apoenih	Letna obrestna mera	Začetek obrestovanja in rok zapadlosti	Način odplačevanja	Datum izplačila kuponov	Način izračuna obresti	Naslov izdajatelja	Telefon Faks	Direktor Kontakne osebe	
1	Autocommerce	ACL1E	05.12.1997	15.12.1997	navadna imenska s fikšno obrestno mero	financiranje nakupa poslovnega deleža družbe Kompas Magistrat, trgovina in gostinstvo	izdajatelj jamči z vsem svojim premoženjem	zunajna in notranja trgovina, servis in proizvodnja	2.886.877	11.401.808,95 EUR	511,29 EUR	22.300	8%	15.9.1997 15.9.2006 9 let	obresti in glavnica polletno, 4-letni moratorij na izplačilo glavnice	15.3. 15.9.	linearni	Baragova 5 1000 Ljubljana	Tel: 01 588 3101 Faks: 01 588 3114	Herman Rižnik - generálni direktor Milan Jagrič Vera Mihovič Vlasta Grgič
2	Banka Koper	BKP4	12.12.2000	21.12.2000	navadna imenska	obveznice so bile izdane v zaprti izdaji	izdajatelj jamči z vsem svojim premoženjem	banka	5.313.590	2.000 mio SIT	100.000 SIT	20.000	T + 6%	1.8.2000 1.8.2005 5 let	obresti polletno, glavnica ob zapadlosti	1.2. 1.8.	linearni	Pristaniška 14 6502 Koper	Tel: 05 665 1100 Faks: 05 665 1370	Vojko Čok - predsednik uprave Igor Bahčič - vodja službe
3	Banka Zaslavje	BZ03	22.07.2004	27.07.2004	podrejene obveznice s fikšno obrestno mero	kapitalska krepitev banke	izdajatelj jamči z vsem svojim premoženjem	banka	1.740.240	5 mio EUR	1.000 EUR	5.000	4,5%	10.2.2004 10.2.2001 7 let	obresti letno, glavnica ob zapadlosti	10.2.	linearni	Trg revolucije 25c 1420 Trbovlje	Tel: 03 56 26 233 Faks: 03 56 26 193	Zdenko Fritz - direktor Darko Bastardi
4	KD Investments	KDO1E	16.07.1996	24.07.1996	navadna imenska s fikšno obrestno mero	pridobitev sredstev z dolgoročno zapadlostjo za financiranje dejavnosti	za obveznosti, ki izhajajo iz izdanih obveznic, jamči do višine celotne izdaje izdajatelj z vsem svojim premoženjem	upravljanje investicijskih skladov	160.000	4.090.335,05 EUR	51,13 EUR	80.000	10%	15.3.1996 15.3.2006 10 let	obresti polletno, glavnica ob zapadlosti	15.3. 15.9.	linearni	Celovška 206 1000 Ljubljana	Tel: 01 583 0700 Faks: 01 518 4100	Roman Androjna - direktor
5	Nova Ljubljanska banka	NLB7	18.11.2002	22.11.2002	navadna imenska s fikšno obrestno mero	izboljšanje rokavne strukture bilance ter pridobitev dodatnih dolgoročnih virov sredstev	jamči izdajatelj z vsem svojim premoženjem	banka	15.364.030	6.250 mio SIT	100.000 SIT	62.500	10%	24.6.2002 24.12.2005 3,5 let	obresti polletno, glavnica ob zapadlosti	24.6.	linearni	Trg republike 2 1520 Ljubljana	Tel: 01 476 27 51 Faks: 01 251 80 54	Marjan Kramar - predsednik uprave Marko Jernejčič Ana Kestelic
6	Nova Ljubljanska banka	NLB8	18.11.2002	22.11.2002	navadna imenska s fikšno obrestno mero	izboljšanje rokavne strukture bilance ter pridobitev dodatnih dolgoročnih virov sredstev	jamči izdajatelj z vsem svojim premoženjem	banka	15.364.030	14.276 mio EUR	1.000 EUR	14.276	5,5%	24.6.2002 24.6.2007 5 let	obresti polletno, glavnica ob zapadlosti	24.6.	linearni	Trg republike 2 1520 Ljubljana	Tel: 01 476 27 51 Faks: 01 251 80 54	Marjan Kramar - predsednik uprave Marko Jernejčič Ana Kestelic
7	Nova Ljubljanska banka	NLB14	30.06.2004	06.07.2004	podrejene obveznice s fikšno obrestno mero	povečanje kapitalske ustreznosti banke	jamči izdajatelj z vsem svojim premoženjem	banka	15.364.030	17 mio EUR	1.000 EUR	17.000	5%	24.11.2003 24.11.2008 5 let	obresti letno, glavnica ob zapadlosti	24.11.	linearni	Trg republike 2 1520 Ljubljana	Tel: 01 476 27 51 Faks: 01 251 80 54	Marjan Kramar - predsednik uprave Marko Jernejčič Ana Kestelic
8	Poštna banka Slovenije	PBS2	23.12.2002	27.12.2002	nematerializirana imenska z nesprenmenljivo realno obrestno mero	izdajatelj izdaja obveznice z namenom povečanja dodatnega kapitala s pospremenljivo in z namenom zagotovitve dolgoročnih virov sredstev	obveznice so visoko tvegan vrednostni papir, so nezavarovane in so glede poplačila ob likvidaciji oz. stečaju banke podrejene čistim dolžniškim instrumentom	banka	1.103.000	1.500 mio SIT	100.000 SIT	15.000	TOM + 6%	20.6.2000 20.6.2007 7 let	obresti polletno, nominalna vrednost glavnice ob zapadlosti	20.6. 20.12.	konformni	Ulica Vita Kraigherja 5 2000 Maribor	Tel: 02 228 82 02 Faks: 02 228 82 03	Viktor Lenčič - predsednik uprave
9	Poštna banka Slovenije	PBS3	23.12.2002	27.12.2002	nematerializirana imenska z nesprenmenljivo realno obrestno mero	izdajatelj izdaja obveznice z namenom zagotovitve dolgoročnih virov sredstev	obveznice niso posebej zavarovane, za obveznosti iz obveznic jamči izdajatelj z vsem svojim premoženjem	banka	1.103.000	1.795,5 mio SIT	100.000 SIT	17.955	TOM + 5,3%	10.12.2000 10.12.2005 5 let	obresti letno, nominalna vrednost glavnice ob zapadlosti	10.12.	konformni	Ulica Vita Kraigherja 5 2000 Maribor	Tel: 02 228 82 02 Faks: 02 228 82 03	Viktor Lenčič - predsednik uprave
10	Poštna banka Slovenije	PBS5	29.12.2003	06.01.2004	nematerializirana imenska z nesprenmenljivo realno obrestno mero	izdajatelj izdaja obveznice z namenom zagotovitve dolgoročnih virov sredstev	obveznice niso posebej zavarovane, za obveznosti iz obveznic jamči izdajatelj z vsem svojim premoženjem	banka	1.103.000	10 mio EUR	1.000 EUR	10.000	4,8%	31.7.2003 31.7.2008 5 let	obresti letno, nominalna vrednost glavnice ob zapadlosti	31.7.	linearni	Ulica Vita Kraigherja 5 2000 Maribor	Tel: 02 228 82 02 Faks: 02 228 82 03	Viktor Lenčič - predsednik uprave

**F4) OBVEZNICE - PROSTI TRG**

Izdajatelj	Trgovalna koda	Datum sprejema	Datum začetka trgovanja	Vrsta in tip obveznice	Namen izdaje obveznice	Zavarovanje terjatev	Dejavnost	V sodni register vpisani in vplačani osnovni kapital družbe (v 000 SIT)	Nominalna vrednost izdaje na prostem trgu	Apoenska sestava	Število izdanih obveznic po apoenih	Letna obrestna mera	Začetek obrestovanja in rok zapadlosti	Način odplačevanja	Datum izplačila kuponov	Način izračuna obresti	Naslov izdajatelja	Telefon Faks	Direktor Kontaktne osebe	
11	Probanka Maribor	PRB4	06.03.2001	15.03.2001	imenske obveznice četrte emisije	obveznice so bile izdane v zaprti izdaji	izdajatelj jamči z vsem svojim premoženjem	banka	1.740.000	5.000.000 EUR	100 EUR	50.000	5,5%	24.9.1999 24.9.2007 8 let	obresti in glavnica letno, 3-letni moratorji na odplačilo glavnice	24.9.	linearni	Gosposka 23 2000 Maribor	Tel: 02 25 20 500 Faks: 02 25 25 600	Romana Pajenk - generalna direktorica Tine Murn - stiki z javnostmi
12	Probanka Maribor	PRB5	22.04.2002	26.04.2002	imenske obveznice pете izdaje	obveznice so bile izdane v zaprti izdaji	izdajatelj jamči z vsem svojim premoženjem	banka	1.740.000	7.850.000 EUR	100 EUR	78.500	6,25%	1.8.2001 1.8.2006 5 let	obresti letno, glavnica ob zapadlosti	1.8.	linearni	Gosposka 23 2000 Maribor	Tel: 02 25 20 500 Faks: 02 25 25 600	Romana Pajenk - generalna direktorica Tine Murn - stiki z javnostmi
13	Probanka Maribor	PRB6	25.07.2003	30.07.2003	imenske obveznice šeste izdaje	obveznice so bile izdane v zaprti izdaji	izdajatelj jamči z vsem svojim premoženjem	banka	1.740.000	6.500.000 EUR	100 EUR	65.000	5,70%	6.12.2002 6.6.2008 6,5 let	obresti letno, glavnica ob zapadlosti	6.12. z izjemo pelega kupona, katerega obresti zapadejo 6.6.2008	proporcionalni	Gosposka 23 2000 Maribor	Tel: 02 25 20 500 Faks: 02 25 25 600	Romana Pajenk - generalna direktorica Tine Murn - stiki z javnostmi
14	Probanka Maribor	PRB7	29.04.2004	05.05.2004	imenske obveznice sedme izdaje	obveznice so bile izdane v zaprti izdaji	izdajatelj jamči z vsem svojim premoženjem	banka	1.740.000	12.000.000 EUR	100 EUR	120.000	5,20%	8.12.2003 8.12.2010 7 let	obresti letno, glavnica ob zapadlosti	8.12.	linearni	Gosposka 23 2000 Maribor	Tel: 02 25 20 500 Faks: 02 25 25 600	Romana Pajenk - generalna direktorica Tine Murn - stiki z javnostmi
15	Sip strojna oprema	SIPAE	13.06.2000	19.06.2000	imenska z ločljivo delniško nakupno opcijo	za potrebe finančnega prestrukturiranja in za financiranje ručnih novih investicij	terjatve so zavarovane z vključbo zastavne pravice in zaznambo izvršljivosti terjatve na nepremičnem premoženju družbe, vpisanem pri vložku 194 k.o. Šempeter, in sicer v korist Slovenske razvojne družbe, ocenjena vrednost nepremičnin ki so predmet zavarovanja, ne dosega višine terjatvev	proizvodnja traktorjev ter drugi kmetijskih, gozdarskih in obdelovalnih strojev	275.731	3.323.397,23 EUR	102,26 EUR	32.500	6%	15.10.1999 15.10.2009 10 let	obresti in glavnica polletno, 5 letni moratorji na izplačilo glavnice	15.4. 15.10.	linearni	Juhartova 2 3311 Šempeter v Savinjski dolini	Tel: 03 57 02 211 Faks: 03 57 02 509	Janez Širovnik - generalni direktor
16	Sip strojna oprema	SIPBE	13.06.2000	19.06.2000	imenska z ločljivo delniško nakupno opcijo	za potrebe finančnega prestrukturiranja in za financiranje ručnih novih investicij	terjatve so zavarovane z vključbo zastavne pravice in zaznambo izvršljivosti terjatve na nepremičnem premoženju družbe, vpisanem pri vložku 194 k.o. Šempeter, in sicer v korist Slovenske razvojne družbe, ocenjena vrednost nepremičnin ki so predmet zavarovanja, ne dosega višine terjatvev	proizvodnja traktorjev ter drugi kmetijskih, gozdarskih in obdelovalnih strojev	275.731	1.763.956,99 EUR	102,26 EUR	17.250	6%	15.10.1999 15.10.2009 10 let	obresti in glavnica polletno, 5 letni moratorji na izplačilo glavnice	15.4. 15.10.	linearni	Juhartova 2 3311 Šempeter v Savinjski dolini	Tel: 03 57 02 211 Faks: 03 57 02 509	Janez Širovnik - generalni direktor
17	Slovenska odškodninska družba	SOSZE	27.03.1997	07.04.1997	navadna na prinosnika s fikano obrestno mero	poravnava obveznosti denacionalizacijskim upravičencem	jamči družba s celotnim svojim premoženjem	poravnava obveznosti po zakonu o denacionalizaciji, zakonu o zadrukah in drugi predpisi, ki urejajo denacionalizacijo premoženja	40.000	536.865.000 EUR	51,13 EUR	10.500.000	6%	1.6.1996 1.6.2016 20 let	obresti in glavnica polletno, 8 letni moratorji na odplačilo glavnice	1.6. 1.12.	konformni	Mala ulica 5, p.p. 139 1001 Ljubljana	Tel: 01 300 91 10 Faks: 01 431 11 75	Anton Končnik - direktor Kaja Spilar
18	Deželna banka Slovenije	SZB4	26.03.2004	01.04.2004	nematerializirana imenska z nespremenljivo fikano obrestno mero		izdajatelj jamči s svojim celotnim premoženjem	banka	1.759.152	6.753 mio EUR	100 EUR	100 EUR	6%	1.4.2004 1.4.2007 3 leta	obresti letno, glavnica ob zapadlosti	1.4.	linearni	Kolodvorska 9 1000 Ljubljana	Tel: 01 47 27 100 Faks: 01 47 27 405	Milan Knežević - generalni direktor Nataša Velkavrh Šuklje - vodja sektorja investicijskega bančništva
19	Stanovanjski sklad Republike Slovenije	SSR3	21.05.2001	28.05.2001	nematerializirana, imenska	povečanje razpoložljivih sredstev za zadovoljevanje potreb državljanov, kupov stanovanj	jamči Stanovanjski sklad RS, javni sklad, neomejeno z vsem svojim namenskim premoženjem	stanovanjski sklad		2.000 mio SIT	100.000 SIT	20.000	TOM + 6,10%	5.1.2001 5.1.2011 10 let	obresti in glavnica polletno	5.1. 6.7.	konformni	Pojlanska c. 31 1000 Ljubljana	Tel: 01 471 05 07 Faks: 01 471 05 03	Oven Edvard - direktor Biserka Prošak Darja Filšer
20	Zavarovalnica Triglav	ZT01	24.05.2004	02.06.2004	subordinirana, imenska		jamči izdajatelj z vsem svojim premoženjem neomejeno	opravljanje zavarovalnih poslov	5.562.660	30 mio EUR	1.000 EUR	30.000	5,125%	20.10.2003 20.10.2013 10 let	obresti letno, glavnica ob zapadlosti	20.10.	linearni	Miklošičeva 19 1000 Ljubljana	Tel: 01 474 72 00 faks: 01 433 50 88	mag. Joda Lenič - predsednik uprave

**F5) POSEBNE INVESTICIJSKE DRUŽBE**

	Posebna investicijska družba	Trgovalna koda	Segment trgovanja	Razred delnic	Datum sprejema	Datum začetka trgovanja	V sodni register vpisani in vplačani osnovni kapital (v 000 SIT)	Sestava kapitala	Enotni tečaj prvega trgovalnega dne *	Nom. vred. delnice (v SIT)	Št. delnic na org. trgu	Izplačilo dividende za leto 2002 oz. 2003	Datum brez upravičenja do dividende	Naslov izdajatelja	Telefon Faks	DZU, ki upravlja ID	Direktor DZU in ID Kontaktna oseba
1	ID Maksima	MAIR	prosti trg	redne imenske	13.05.2003	21.05.2003	7.811.823	7.811.823 rednih delnic	1.651,07 SIT	1.000	7.811.823 rednih delnic	0 SIT		Trg republike 3 1000 Ljubljana	Tel: 01 200 47 10 Faks: 01 200 47 30	LB Maksima d.o.o.	Miroslav Golubič - direktor DZU in ID Andrej Laznik
2	Infond ID	IFIR	prosti trg	redne imenske	18.09.2002	23.09.2002	8.132.314	8.132.314 rednih delnic	1.795,09 SIT	1.000	8.132.314 rednih delnic	140 SIT	24.06.2004	Ulica Vita Kraigherja 5 2000 Maribor	Tel: 02 229 20 80 Faks: 02 229 27 96	KBM Infond DZU d.o.o.	Stanko Brglez - direktor DZU in ID
3	Infond ID 1	IFDR	prosti trg	redne imenske	27.07.2004	02.08.2004	4.956.471	4.956.471 rednih delnic	1.153,36 SIT	1.000	4.956.471 rednih delnic			Ulica Vita Kraigherja 5 2000 Maribor	Tel: 02 229 20 80 Faks: 02 229 27 96	KBM Infond DZU d.o.o.	Stanko Brglez - direktor DZU in ID
4	KD ID	KDIN	prosti trg	redne imenske	01.02.2001	09.02.2001	9.062.055	92.046.145 rednih delnic	72,72 SIT	100	92.046.145 rednih delnic	0 SIT		Celovška 206 Ljubljana	Tel: 01 583 07 00 Faks: 01 518 41 00	KD Investments d.o.o.	Roman Androjna - direktor DZU in ID
5	Krona senior	SN0N	prosti trg	redne imenske	08.12.1998	08.12.1998	7.317.043	73.170.428 rednih delnic	25,37 SIT	100	73.170.428 rednih delnic	-		Štefanova 13 a 1000 Ljubljana	Tel: 01 24 14 162 Fax: 01 24 14 168	DUS Krona d.o.o.	Urban Belič in Ivan Pajek - člana uprave DZU Janez Pajek
6	Modra linija, d. d., Koper	ML0G	prosti trg	redne imenske	07.04.1998	04.05.1998	3.415.683	34.156.833 rednih delnic	50,23 SIT	100	34.156.833 rednih delnic	0 SIT		Pristaniška 12 6000 Koper	Tel: 05 66 33 150 Faks: 05 66 33 120	Primorski skladi d. d. Koper	Dušan Jereb - direktor DZU Mirko Pavšič - direktor ID
7	NFD 1 DELNIŠKI INVESTICIJSKI SKLAD	NF1N	prosti trg	redne imenske	23.10.1998	26.10.1998	16.058.030	160.580.300 rednih delnic	74,56 SIT	100	160.580.300 rednih delnic			Trdinova 4 1000 Ljubljana	Tel: 01 434 10 00 Faks: 01 431 11 09	Nacionalna finančna družba za upravljanje investicijskih skladov d. o. o.	Stanislav Valant - direktor DZU Roman Ambrož - direktor ID Lenka Dominko
8	Triglav Steber I. delniška ID	TG1R	prosti trg	redne imenske	11.08.2004	11.08.2004	14.746.743	14.746.743 rednih delnic	3.552,32 SIT	1.000	14.746.743 rednih delnic			Slovenska 54 1000 Ljubljana	Tel: 01 300 73 00 Faks: 01 300 73 50	Triglav DZU d.o.o.	Janko Kastelic - direktor DZU Mirjana Dimc Perko - direktorica ID
9	VIPA INVEST	VIIN	prosti trg	redne imenske	05.11.2003	13.11.2003	3.079.247	3.079.247 rednih delnic	1.490,33 SIT	1.000	3.079.247 rednih delnic	25 SIT	05.07.2004	Erjavčeva ulica 2 5000 Nova Gorica	Tel: 05 33 85 368 Faks: 05 30 28 506	AVIP DZU d.o.o.	Edvard Abram - direktor DZU Lucijan Čermelj - direktor ID
10	Zlata moneta 1	ZM1N	prosti trg	redne imenske	26.03.1999	31.03.1999	6.829.780	68.297.800 rednih delnic	53,49 SIT	100	68.297.800 rednih delnic	0 SIT		Strossmayerjeva 30 2000 Maribor	Tel: 02 229 48 12 Faks: 02 252 33 58	Probanka DZU d. d.	Radovan Stonič - direktor DZU in ID
11	ZVON ENA ID	ZVIR	prosti trg	redne imenske	11.11.2003	24.11.2003	2.277.577	2.277.577 rednih delnic	2.205,53 SIT	1.000	2.277.577 rednih delnic			Slovenska 17 2000 Maribor	Tel: 02 229 06 29 Faks: 02 229 06 21	Krekova družba DZU d o.o.	Franco Ješovnik - direktor DZU Roza Mlakar Kukovič - direktorica ID

\* Tečaj prvega trgovalnega dne deljen z 10 zaradi spremembe nominalne vrednosti delnic leta 1999; pri delnicah, ki so kotirale pred julijem 1999.

## F6) POOBLAŠČENE INVESTICIJSKE DRUŽBE

	Investicijska družba	Trgovalna koda	Segment trgovanja	Razred delnic	Datum sprejema	Datum začetka trgovanja	V sodni register vpisani in vplačani osnovni kapital (v 000 SIT)	Sestava kapitala	Enotni tečaj prvega trgovalnega dne *	Nom. vred. delnice (v SIT)	Št. delnic na org. trgu	Izplačilo dividende za leto 2002 oz. 2003	Datum brez upravičenja do dividende	Naslov izdajatelja	Telefon Faks	DZU, ki upravlja PID	Direktor DZU in PID Kontaktne osebe
1	PID Maksima	MPIR	prosti trg	redne imenske	13.05.2003	21.05.2003	7.452.951	74.529.513 rednih delnic	35,11 SIT	100	74.529.513 rednih delnic	-		Trg republike 3 1000 Ljubljana	Tel: 01 200 47 10 Faks: 01 200 47 30	Nacionalna finančna družba za upravljanje investicijskih skladov d. o. o.	Stanislav Valant- direktor DZU Miroslav Golubič - direktor PID Andrej Laznik

Tečaj prvega trgovalnega dne deljen z 10 zaradi spremembe nominalne vrednosti delnic leta 1999; pri delnicah, ki so kotirale pred julijem 1999.