



**MESEČNE STATISTIKE LJUBLJANSKE BORZE**  
**OKTOBER 2004**  
**Letnik X, št. 10/04**

**PROMET**

Tržni segment	Promet v mio SIT	Količina	Število poslov
<b>Borzni trg</b>	<b>15.209</b>	<b>1.133.499</b>	<b>6.786</b>
Delnice	10.933	617.962	6.102
Obveznice	4.276	515.537	684
<b>Prosti trg</b>	<b>11.086</b>	<b>13.715.281</b>	<b>15.073</b>
Delnice	5.428	5.319.716	9.024
Obveznice	1.540	116.649	367
Pooblašcene investicijske družbe	32	622.585	316
Posebne investicijske družbe	4.086	7.656.331	5.366
Kratkoročni VP	0	0	0
<b>SKUPAJ</b>	<b>26.295</b>	<b>14.848.780</b>	<b>21.859</b>

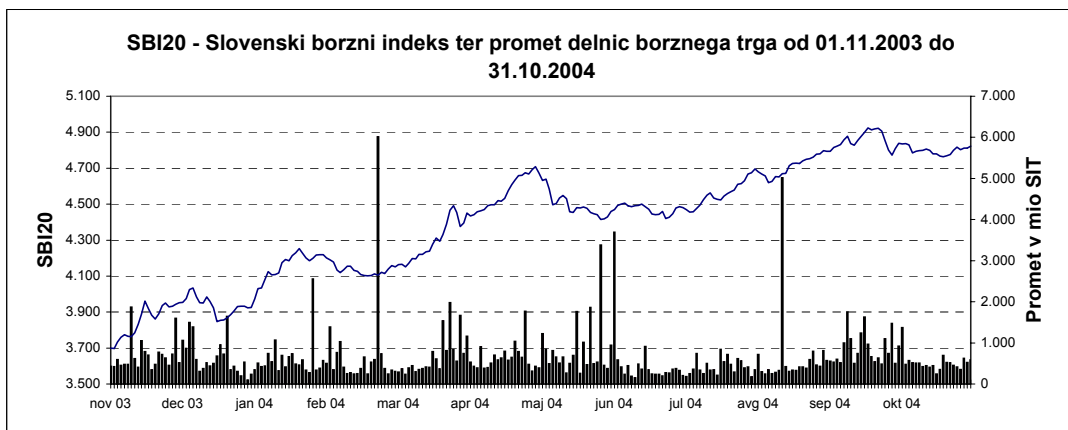
**VELIKOST TRGA**

Tržni segment	Tržna kapitalizacija (v mio SIT)	Število izdaj	Število izdajateljev
<b>Borzni trg</b>	<b>2.072.999</b>	<b>106</b>	<b>42</b>
Delnice	1.210.117	30	30
Obveznice	862.882	76	12
<b>Prosti trg</b>	<b>887.758</b>	<b>147</b>	<b>136</b>
Delnice	468.604	113	111
Obveznice	189.639	23	14
Posebne investicijske družbe	229.516	11	11
Kratkoročni VP	0	10	1
<b>SKUPAJ</b>	<b>2.960.758</b>	<b>253</b>	<b>173</b>

**DONOSNOST**

Splošni indeksi	Mesečna donosnost	Donosnost v letu 2004
Slovenski borzni indeks (SBI 20)	-0,34%	22,66%
Netehtani slovenski borzni indeks (SBI 20NT)	-0,59%	19,10%
Indeks prostega trga (IPT)	1,93%	19,86%
Indeks investicijskih skladov (PIX)	-0,06%	30,25%
Borzni indeks obveznic (BIO)	0,58%	1,99%

Panožni indeksi	Mesečna donosnost	Donosnost v letu 2004
Hrana in pijače	-1,73%	1,09%
Kemija	0,56%	27,81%
Nafta in plin	-1,88%	2,90%
Transport	1,00%	34,59%
Trgovina	0,91%	23,27%





#### IZDAJATELJ

Ljubljanska borza d. d.  
Slovenska 56  
1000 Ljubljana

#### DODATNE INFORMACIJE

Elektronska pošta:	info@ljse.si
Telefon:	(01) 47-10-211 (01) 47-10-205
Kontaktne osebe:	Nataša Žabkar, Simon Mastnak

#### STATISTIKE V ELEKTRONSKI OBLIKI:

[http://www.ljse.si/StrSlo/Trgovanj/Menu/tr\\_tec.htm](http://www.ljse.si/StrSlo/Trgovanj/Menu/tr_tec.htm)

LJUBLJANSKA BORZA D.D. - O borzi - Microsoft Internet Explorer

Address: <http://www.ljse.si/StrSlo/PrvaStr/PrvaStr.asp>

### ZEMLJEVID STRANI

**SEOnet**  
Iščete najnovejše poslovne informacije o izdajatelju vaših vrednostnih papirjev?

**Prvih pet borzna kotacija**  
6.4.2004  
Promet v SIT

KRIK	272.342.868
GRVG	35.892.783
LKPG	33.482.749
PETG	25.609.842
PILR	25.095.465

**Indeksi ta trenutek**  
Trg je odprt, 6.4.2004 11:43

Indeksi	Vrednost	Sprememba	Sprememba v %
SBI20	4.442,80	8,11	0,18 ↑
IPT	3.818,47	-7,16	-0,19 ↓
PIX	4.134,07	10,32	0,25 ↑

**SEOnet objave**

- 8. april 2004, SLOVENIJALES, d.d., LJUBLJANA, Ljubljana: Obvestilo o kvalificiranemu deležu, 31.03.2004
- 5. april 2004, Ljubljanska borza d.d.: Informacija s seje nadzornega sveta Ljubljanske borze

---

---

# KAZALO

---

	<b>Stran</b>
<b>A) BORZNI INDEKSI</b>	<b>1</b>
A1) Vrednosti, donosnosti in grafi borznih indeksov	<b>1</b>
A2) Sestave borznih indeksov	<b>4</b>
<b>B) ŠTEVILO IZDAJATELJEV, IZDAJ VREDNOSTNIH PAPIRJEV IN BORZNIH ČL.</b>	<b>6</b>
<b>C) PROMET</b>	<b>7</b>
C1) Mesečni promet z vrednostnimi papirji na borznem trgu	<b>7</b>
C2) Mesečni promet z vrednostnimi papirji na prostem trgu	<b>9</b>
C3) Najprometnejši vrednostni papirji v mesecu	<b>14</b>
C4) Mesečni promet članov Ljubljanske borze	<b>15</b>
C5) Promet v letih 2004 in 2003	<b>16</b>
<b>D) TRŽNA KAPITALIZACIJA</b>	<b>19</b>
D1) Tržna kapitalizacija delnic	<b>20</b>
D2) Tržna kapitalizacija obveznic	<b>23</b>
D3) Tržna kapitalizacija posebnih investicijskih družb	<b>25</b>
D4) Tržna kapitalizacija pooblaščenih investicijskih družb	<b>25</b>
<b>E) DRUGO</b>	<b>26</b>
E1) Kazalniki (redne delnice v borzni kotaciji)	<b>26</b>
E2) Deleži in neto nakupi tujih investitorjev	<b>27</b>
E3) Rekordne vrednosti	<b>28</b>
E4) Novi vrednostni papirji, izključitve in spremembe	<b>29</b>
<b>F) SEZNAM VREDNOSTNIH PAPIRJEV</b>	<b>32</b>
F1) Delnice - borzna kotacija	<b>32</b>
F2) Delnice - prosti trg	<b>34</b>
F3) Obveznice - borzna kotacija	<b>38</b>
F4) Obveznice - prosti trg	<b>43</b>
F5) Posebne Investicijske družbe	<b>45</b>

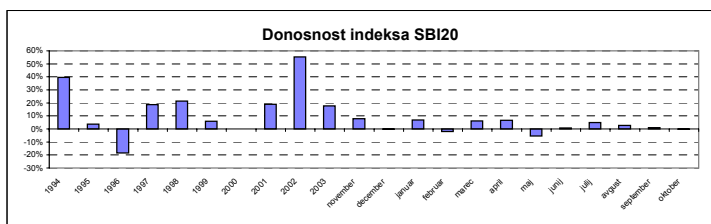
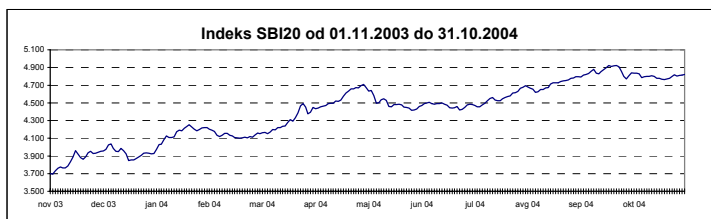
## A) BORZNI INDEKSI

### SBI 20 - SLOVENSKI BORZNI INDEKS

	Najvišja vrednost	Datum	Najnižja vrednost	Datum	Zaključna vrednost	Letna donosnost
1994	1.804,00	10.05.1994	1.015,92	06.01.1994	1.396,81	39,68%
1995	1.590,17	09.11.1995	1.016,99	13.07.1995	1.448,75	3,72%
1996	1.589,18	13.03.1996	891,93	10.09.1996	1.183,26	-18,33%
1997	1.655,36	10.02.1997	1.052,44	08.01.1997	1.404,70	18,71%
1998	2.026,47	10.08.1998	1.378,49	06.01.1998	1.705,77	21,43%
1999	1.981,87	19.02.1999	1.679,48	05.01.1999	1.806,26	5,89%
2000	1.903,66	24.01.2000	1.584,23	25.05.2000	1.807,94	0,09%
2001	2.159,35	19.12.2001	1.700,24	25.04.2001	2.151,59	19,01%
2002	3.547,64	08.11.2002	2.140,80	03.01.2002	3.340,20	55,24%
2003	4.034,53	05.12.2003	3.067,67	03.07.2003	3.931,64	17,71%

Leto 2004	Najvišja vrednost	Datum	Najnižja vrednost	Datum	Zaključna vrednost	Mesečna donosnost
januar	4.252,35	26.01.2004	3.922,74	05.01.2004	4.199,21	6,81%
februar	4.219,86	03.02.2004	4.101,86	23.02.2004	4.120,71	-1,87%
marec	4.491,93	29.03.2004	4.113,27	01.03.2004	4.375,67	6,19%
april	4.674,59	29.04.2004	4.394,72	01.04.2004	4.667,63	6,67%
maj	4.709,16	04.05.2004	4.415,02	31.05.2004	4.415,02	-5,41%
junij	4.505,88	09.06.2004	4.419,21	01.06.2004	4.446,86	0,72%
julij	4.666,73	30.07.2004	4.455,64	07.07.2004	4.666,73	4,94%
avgust	4.796,55	31.08.2004	4.619,45	09.08.2004	4.796,55	2,78%
september	4.924,00	17.09.2004	4.772,03	28.09.2004	4.838,82	0,88%
oktober	4.836,61	04.10.2004	4.762,90	19.10.2004	4.822,53	-0,34%

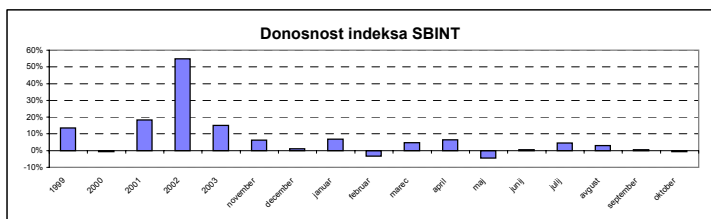
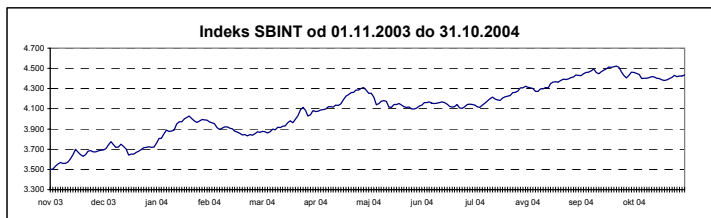


### SBI 20NT - NETEHTANI SLOVENSKI BORZNI INDEKS

	Najvišja vrednost	Datum	Najnižja vrednost	Datum	Zaključna vrednost	Letna donosnost
1998	1.706,07	10.08.1998	1.437,65	01.07.1998	1.568,87	n.p.
1999	1.871,02	08.09.1999	1.548,95	05.01.1999	1.782,03	13,59%
2000	1.841,63	25.01.2000	1.585,48	25.05.2000	1.769,15	-0,72%
2001	2.096,75	27.12.2001	1.661,96	09.05.2001	2.092,66	18,29%
2002	3.350,05	28.11.2002	2.082,58	03.01.2002	3.238,51	54,76%
2003	3.773,87	05.12.2003	2.932,15	03.07.2003	3.724,04	14,99%

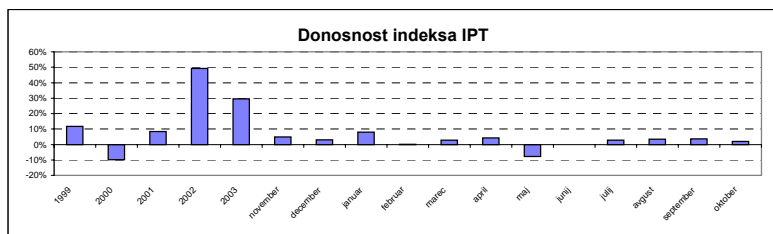
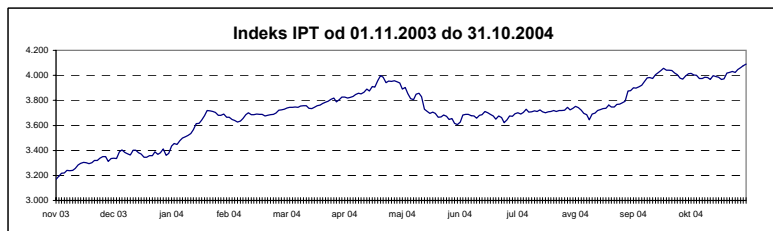
  

Leto 2004	Najvišja vrednost	Datum	Najnižja vrednost	Datum	Zaključna vrednost	Mesečna donosnost
januar	4.029,29	26.01.2004	3.719,53	05.01.2004	3.979,12	6,85%
februar	3.993,82	02.02.2004	3.831,43	26.02.2004	3.845,87	-3,35%
marec	4.113,14	29.03.2004	3.838,09	01.03.2004	4.027,78	4,73%
april	4.286,14	30.04.2004	4.040,04	01.04.2004	4.286,14	6,41%
maj	4.310,59	04.05.2004	4.096,84	31.05.2004	4.096,84	-4,42%
junij	4.168,74	16.06.2004	4.097,06	01.06.2004	4.119,00	0,54%
julij	4.305,71	30.07.2004	4.115,50	08.07.2004	4.305,71	4,53%
avgust	4.435,19	31.08.2004	4.271,90	09.08.2004	4.435,19	3,01%
september	4.523,59	22.09.2004	4.404,67	28.09.2004	4.461,63	0,60%
oktober	4.458,20	01.10.2004	4.380,53	19.10.2004	4.435,45	-0,59%



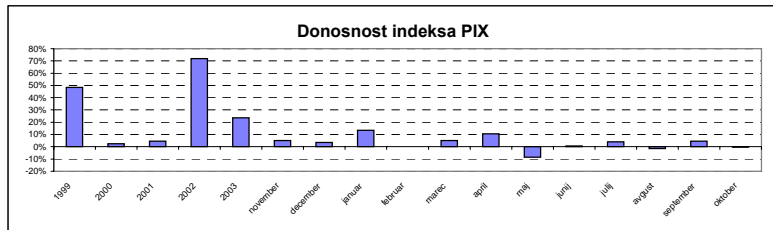
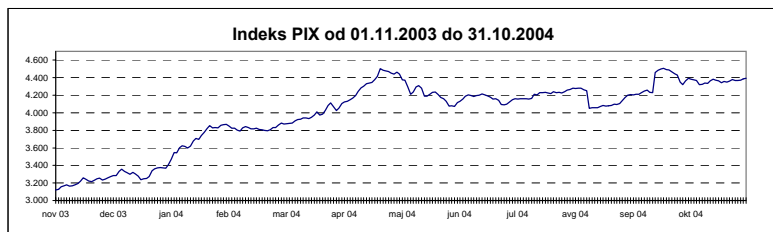
## INDEKS PROSTEGA TRGA

	Najvišja vrednost	Datum	Najnižja vrednost	Datum	Zaključna vrednost	Letna donosnost
<b>1998</b>	1.795,31	11.06.1998	1.318,83	01.07.1998	1.618,99	n.p.
<b>1999</b>	1.806,98	30.12.1999	1.504,61	03.08.1999	1.806,98	11,61%
<b>2000</b>	1.772,76	24.01.2000	1.469,64	26.10.2000	1.627,44	-9,94%
<b>2001</b>	1.769,69	14.12.2001	1.415,06	23.05.2001	1.765,60	8,49%
<b>2002</b>	2.699,16	04.12.2002	1.753,43	08.01.2002	2.635,36	-49,26%
<b>2003</b>	3.412,17	30.12.2003	2.528,38	11.06.2003	3.412,17	29,48%
Leto 2004	Najvišja vrednost	Datum	Najnižja vrednost	Datum	Zaključna vrednost	Mesečna donosnost
januar	3.718,56	26.01.2004	3.359,89	05.01.2004	3.681,59	7,90%
februar	3.702,05	16.02.2004	3.627,63	10.02.2004	3.687,12	0,15%
marec	3.819,28	30.03.2004	3.698,85	01.03.2004	3.788,47	2,75%
april	3.996,99	23.04.2004	3.804,77	01.04.2004	3.951,89	4,31%
maj	3.956,79	03.05.2004	3.648,55	31.05.2004	3.648,55	-7,68%
junij	3.710,91	17.06.2004	3.606,72	03.06.2004	3.645,20	-0,09%
julij	3.745,77	30.07.2004	3.673,44	02.07.2004	3.745,77	2,76%
avgust	3.875,53	31.08.2004	3.643,53	11.08.2004	3.875,53	3,46%
september	4.057,72	17.09.2004	3.876,96	01.09.2004	4.012,58	3,54%
oktober	4.089,89	29.10.2004	3.966,85	12.10.2004	4.089,89	1,93%



## INDEKS INVESTICIJSKIH SKLADOV

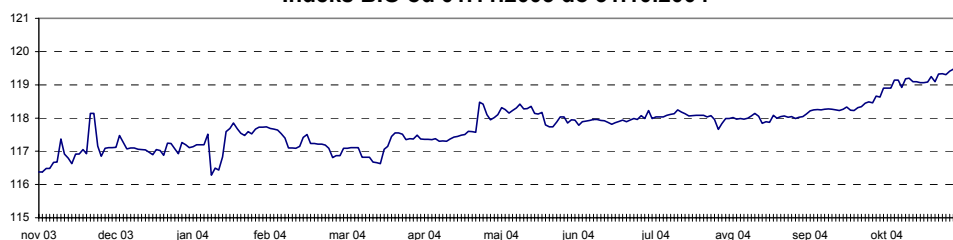
	Najvišja vrednost	Datum	Najnižja vrednost	Datum	Zaključna vrednost	Letna donosnost
<b>1999</b>	1.633,77	19.10.1999	965,15	29.04.1999	1.483,50	48,35%
<b>2000</b>	1.572,13	17.01.2000	1.097,07	25.05.2000	1.520,79	2,51%
<b>2001</b>	1.588,02	28.12.2001	1.328,44	23.05.2001	1.588,02	4,42%
<b>2002</b>	3.013,05	27.11.2002	1.551,00	03.01.2002	2.729,73	71,90%
<b>2003</b>	3.374,22	29.12.2003	2.558,26	12.03.2003	3.372,03	23,53%
Leto 2004	Najvišja vrednost	Datum	Najnižja vrednost	Datum	Zaključna vrednost	Mesečna donosnost
januar	3.853,13	27.01.2004	3.367,18	05.01.2004	3.827,16	13,50%
februar	3.868,49	04.02.2004	3.791,00	11.02.2004	3.830,54	0,09%
marec	4.114,02	29.03.2004	3.832,50	01.03.2004	4.024,09	5,05%
april	4.503,12	23.04.2004	4.052,60	01.04.2004	4.451,21	10,61%
maj	4.462,70	04.05.2004	4.075,44	31.05.2004	4.075,44	-8,44%
junij	4.215,93	16.06.2004	4.073,98	02.06.2004	4.098,42	0,56%
julij	4.259,71	30.07.2004	4.122,57	01.07.2004	4.259,71	3,94%
avgust	4.279,80	06.08.2004	4.050,89	11.08.2004	4.201,29	-1,37%
september	4.507,44	17.09.2004	4.205,00	02.09.2004	4.394,61	4,60%
oktober	4.392,01	29.10.2004	4.322,05	06.10.2004	4.392,01	-0,06%



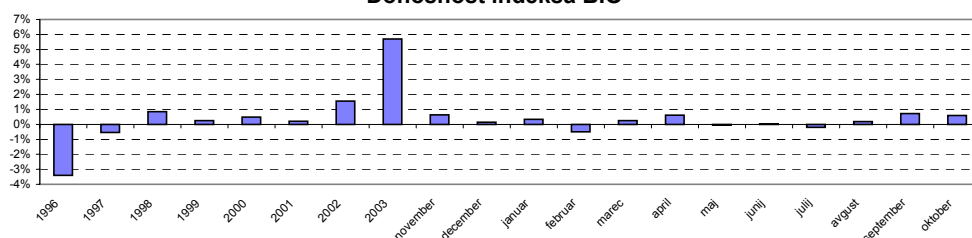
## BORZNI INDEKS OBVEZNIC

	Najvišja vrednost	Datum	Najnižja vrednost	Datum	Zaključna vrednost	Letna donosnost
1995	113,52	14.12.1995	100,46	05.07.1995	111,68	n.p.
1996	111,96	08.01.1996	106,61	28.06.1996	107,89	-3,39%
1997	110,97	08.04.1997	104,90	29.01.1997	107,31	-0,54%
1998	108,22	30.12.1998	101,68	25.05.1998	108,22	0,85%
1999	110,52	04.02.1999	104,53	16.08.1999	108,50	0,25%
2000	109,63	15.12.2000	103,96	09.06.2000	109,03	0,50%
2001	110,08	17.09.2001	107,81	21.03.2001	109,25	0,20%
2002	111,06	27.12.2002	107,17	12.03.2002	110,96	1,56%
2003	118,14	21.11.2003	110,20	24.01.2003	117,27	5,69%
Leto 2004	Najvišja vrednost	Datum	Najnižja vrednost	Datum	Zaključna vrednost	Mesečna donosnost
januar	117,85	22.01.2004	116,28	14.01.2004	117,67	0,34%
februar	117,74	04.02.2004	117,09	27.02.2004	117,09	-0,49%
marec	117,55	24.03.2004	116,63	18.03.2004	117,37	0,24%
april	118,48	28.04.2004	117,30	14.04.2004	118,10	0,62%
maj	118,42	13.05.2004	117,73	26.05.2004	118,03	-0,06%
junij	118,07	30.06.2004	117,78	04.06.2004	118,07	0,03%
julij	118,25	14.07.2004	117,66	29.07.2004	117,83	-0,20%
avgust	118,14	12.08.2004	117,84	16.08.2004	118,04	0,18%
september	118,90	30.09.2004	118,12	01.09.2004	118,90	0,73%
oktober	119,64	28.10.2004	118,90	01.10.2004	119,60	0,58%

Indeks BIO od 01.11.2003 do 31.10.2004



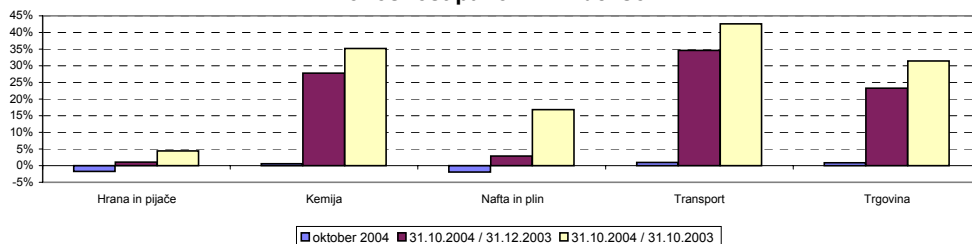
Donosnost indeksa BIO



## PANOŽNI INDEKSI

Panoga	Vrednost na 31.10.2004	Donosnost		
		oktober 2004	31.10.2004 / 31.12.2003	31.10.2004 / 31.10.2003
Hrana in pijače	3.377,51	-1,73%	1,09%	4,39%
Kemija	4.691,92	0,56%	27,81%	35,23%
Nafta in plin	6.056,53	-1,88%	2,90%	16,78%
Transport	4.847,94	1,00%	34,59%	42,63%
Trgovina	3.575,06	0,91%	23,27%	31,42%

Donosnost panožnih indeksov



## A2) SESTAVA BORZNIH INDEKSOV

### SESTAVA SLOVENSKI BORZNI INDEKS NA DAN 31.10.2004 \*

Izdaja	Trgovalna koda	Prilagojeno število delnic	Bazni tečaj v SIT	Prilagojeni delež v %	Panoga	Tržna kapitalizacija indeksa na dan 31.10.2004 (prosti obtok)	Delež panoge
KRKA	KRKG	702.948	30.026,12	10,00	farmacija	58.005.371.000 SIT	10,38%
PETROL	PETG	844.581	22.251,50	10,00	nafta in plin	53.775.114.152 SIT	14,52%
MERCATOR	MELR	1.351.786	4.520,37	10,00	trgovina	57.361.592.499 SIT	16,85%
PIVOVARNA LAŠKO	PILR	7.421.812	6.199,69	10,00	hrana in pijače	54.770.746.016 SIT	19,05%
GORENJE	GRVG	8.191.517	2.157,29	9,90	gospodinjki aparati	52.590.767.868 SIT	9,41%
SAVA	SAVA	1.326.120	16.791,89	8,88	holding	50.319.092.952 SIT	9,00%
INTEREUROPA	IEKG	6.074.096	4.919,17	7,92	transport	45.555.477.036 SIT	15,61%
LUKA KOPER	LKPG	5.115.201	2.310,79	7,66	transport	41.688.939.302 SIT	
MERKUR	MER	995.644	18.003,70	6,11	trgovina	36.828.552.954 SIT	
ISTRABENZ	ITBG	3.034.907	2.700,00	5,13	nafta in plin	27.414.314.931 SIT	
KOLINSKA	KOLR	3.166.992	2.260,16	3,55	hrana in pijače	19.621.383.965 SIT	
DROGA	DRPG	226.148	35.873,12	3,46	hrana in pijače	20.353.476.042 SIT	
DELO	DELR	500.674	29.663,00	2,66	založništvo	14.514.038.586 SIT	2,60%
TERME ČATEŽ	TCRG	379.980	28.365,52	2,59	hoteli, gostinstvo, turizem	14.459.861.515 SIT	2,59%
ŽITO	ZTOG	300.312	18.007,22	2,14	hrana in pijače	11.742.199.200 SIT	

\* enako sestavo ima tudi netehtani slovenski borzni indeks - SBI 20NT

Tržna kapitalizacija indeksa	559.000.928.017,98
Delež trž. kapitalizacije rednih delnic borznega trga v indeksu	46,19%

### SESTAVA INDEKS PROSTEGA TRGA NA DAN 31.10.2004

Izdaja	Trgovalna koda	Prilagojeno število delnic	Bazni tečaj v SIT	Prilagojeni delež v %	Tržna kapitalizacija indeksa na dan 31.10.2004
HELIOS, DOMŽALE	HDOG	153.051	34.880,00	15,00	35.130.305.690 SIT
NFD HOLDING	NF2R	30.184.540	735,64	12,08	27.006.711.629 SIT
ZVON ENA HOLDING	ZVHR	11.520.720	1.977,88	11,05	25.512.173.611 SIT
JUTEKS	JTKG	641.432	12.701,10	9,49	20.846.540.000 SIT
CINKARNA CELJE	CICG	812.477	5.000,00	9,03	20.961.906.600 SIT
AKTIVA INVEST	AKIR	815.773	19.781,29	8,34	20.268.818.324 SIT
INFOND HOLDING	IFFR	16.833.414	685,23	7,57	16.339.016.631 SIT
AKTIVA NALOŽBE	ATPG	13.591.508	955,02	5,50	13.455.592.920 SIT
KD HOLDING	KDHR	924.969	6.870,52	4,63	10.563.312.474 SIT
TRIGLAV, FINANČNA DRUŽBA	TFDR	6.356.989	856,91	3,67	7.956.280.293 SIT
MAKSIMA HOLDING	MAHR	6.399.850	710,06	3,08	6.562.470.189 SIT
ZVON DVA HOLDING	ZV2R	14.120.934	484,45	3,07	7.285.272.269 SIT
ARKADA HOLDING	AR1R	6.640.325	940,00	2,77	6.241.905.500 SIT
TRIGLAV NALOŽBE	TRSG	13.182.366	410,75	2,41	5.539.362.017 SIT
KD Naložbe	PDKR	9.566.329	567,90	2,32	5.359.248.832 SIT

Tržna kapitalizacija indeksa	229.028.916.979
Delež trž. kapitalizacije rednih delnic prostega trga v indeksu	48,87%

### SESTAVA INDEKS INVESTICIJSKIH SKLADOV NA DAN 31.10.2004

Izdaja	Trgovalna koda	Prilagojeno število delnic	Bazni tečaj v SIT	Prilagojeni delež v %	Tržna kapitalizacija indeksa na dan 31.10.2004
TRIGLAV STEBER I, delniška ID	TG1R	6.941.988	701,10	15,00	25.947.693.327 SIT
NFD 1 DELNIŠKI INVESTICIJSKI SKLAD	NF1N	76.719.169	65,42	15,00	25.707.059.149 SIT
INFOND ID	IFIR	8.132.314	1.691,31	12,72	21.255.998.364 SIT
ID MAKSIMA	MAIR	7.811.823	1.707,96	11,66	20.341.518.383 SIT
KD ID	KDIN	92.046.145	57,74	11,51	20.502.358.337 SIT
ZLATA MONETA I, ID	ZM1N	136.595.600	23,56	11,11	19.053.720.244 SIT
KRONA SENIOR	SNON	73.170.428	26,93	6,86	11.672.146.675 SIT
MODRA LINIJA	MLOG	34.156.833	170,00	5,13	8.470.894.584 SIT
ZVON ENA ID	ZVIR	2.277.577	2.500,14	3,81	6.722.086.309 SIT
VIPA INVEST	VIIN	3.079.247	1.674,92	3,76	6.579.365.480 SIT
INFOND ID 1	IFDR	4.956.471	1.232,99	3,44	5.990.143.027 SIT

Tržna kapitalizacija indeksa	172.242.983.877,65
Delež trž. kapitalizacije inv. skladov v indeksu	75,05%

**SESTAVA BORZNI INDEKS OBVEZNIC NA DAN 31.10.2004**

Izdaja	Trgovalna koda	Bazni tečaj v SIT	Prilagojeni delež v %
SLOVENSKA ODŠKODNINSKA DRUŽBA 2. IZDAJA	SOS2E	104,03	50,00
REPUBLIKA SLOVENIJA 53. IZDAJA	RS53	103,50	40,75
REPUBLIKA SLOVENIJA 38. IZDAJA	RS38	111,58	9,25

**SESTAVA HRANA IN PIJAČE NA DAN 31.10.2004**

Izdaja	Trgovalna koda	Bazni tečaj v SIT	Prilagojeno število delnic	Prilagojeni delež v %
PIVOVARNA LAŠKO	PILR	4.023.806	6.199,69	39,06
DROGA	DRPG	201.772	35.873,12	22,26
KOLINSKA	KOLR	2.539.536	2.260,16	20,49
ŽITO	ZTOG	353.715	18.007,22	18,19

**SESTAVA KEMIJA NA DAN 31.10.2004**

Izdaja	Trgovalna koda	Bazni tečaj v SIT	Prilagojeno število delnic	Prilagojeni delež v %
HELIOS, DOMŽALE	HDOG	137.333	34.880,00	44,39
CINKARNA CELJE	CICG	771.873	5.000,00	28,28
BELINKA	BELG	2.702.532	6.900,00	27,33

**SESTAVA NAFTA IN PLIN NA DAN 31.10.2004**

Izdaja	Trgovalna koda	Bazni tečaj v SIT	Prilagojeno število delnic	Prilagojeni delež v %
PETROL	PETG	1.202.344	22.251,50	61,91
ISTRABENZ	ITBG	5.180.000	2.700,00	38,09

**SESTAVA TRANSPORT NA DAN 31.10.2004**

Izdaja	Trgovalna koda	Bazni tečaj v SIT	Prilagojeno število delnic	Prilagojeni delež v %
INTEREUROPA	IEKG	4.276.961	4.919,17	39,26
LUKA KOPER	LKPG	3.801.710	2.310,79	37,51
AERODROM LJUBLJANA	AELG	1.936.229	2.108,12	23,23

**SESTAVA TRGOVINA NA DAN 31.10.2004**

Izdaja	Trgovalna koda	Bazni tečaj v SIT	Prilagojeno število delnic	Prilagojeni delež v %
MERCATOR	MELR	268.062	4.520,37	39,05
MERKUR	MER	148.797	18.003,70	17,98
SALUS, LJUBLJANA	SALR	26.587	54.666,67	12,51
LESNINA	MILG	15.478	145.000,00	12,34
KOMPAS MTS	MTSG	2.071.230	1.705,14	9,20
EMONA OBALA	EOKG	1.741.456	1.470,00	8,92



## B) ŠTEVILO IZDAJATELJEV, IZDAJ VREDNOSTNIH PAPIRJEV IN BORZNIH ČLANOV

	31.12.2002	31.12.2003	30.09.2004	31.10.2004
<b>ŠTEVILO IZDAJATELJEV</b>	<b>191</b>	<b>181</b>	<b>175</b>	<b>173</b>
<b>Borzni trg</b>	<b>48</b>	<b>45</b>	<b>42</b>	<b>42</b>
Delnice	35	32	30	30
Obveznice	15	13	12	12
<b>Prosti trg</b>	<b>148</b>	<b>140</b>	<b>138</b>	<b>136</b>
Delnice	101	102	112	111
Obveznice	14	12	14	14
Pooblašćene investicijske družbe	29	18	1	
Posebne investicijske družbe	4	8	11	11
Pokojninski boni	1			
	<b>31.12.2002</b>	<b>31.12.2003</b>	<b>30.09.2004</b>	<b>31.10.2004</b>
<b>ŠT. IZDAJ VRED. PAPIRJEV</b>	<b>266</b>	<b>254</b>	<b>252</b>	<b>253</b>
<b>Borzni trg</b>	<b>109</b>	<b>106</b>	<b>103</b>	<b>106</b>
Delnice	36	32	30	30
Obveznice	73	74	73	76
<b>Prosti trg</b>	<b>157</b>	<b>148</b>	<b>149</b>	<b>147</b>
Delnice	104	104	114	113
Obveznice	19	18	23	23
Pooblašćene investicijske družbe	29	18	1	
Posebne investicijske družbe	4	8	11	11
Pokojninski boni	1			
<b>Kratkoroćni VP</b>	<b>10</b>	<b>10</b>	<b>10</b>	<b>10</b>
	<b>31.12.2002</b>	<b>31.12.2003</b>	<b>30.09.2004</b>	<b>31.10.2004</b>
<b>ŠTEVILO ČLANOV</b>	<b>28</b>	<b>27</b>	<b>29</b>	<b>28</b>

**PROMET Z VREDNOSTNIMI PAPIRJI OKTOBER 2004**

**C1) PROMET Z VREDNOSTNIMI PAPIRJI OKTOBER 2004 - BORZNI TRG**

**1. Delnice**

Izdaja	Promet (v SIT)	Promet s svežnji (v SIT)	Promet z aplikacijami (v SIT)	Delež v prometu - Borzni trg	Delež v prometu - Delnice	Količina	Število poslov
<b>Skupaj Delnice</b>	<b>10.933.000.164</b>	<b>3.494.572.026</b>	<b>743.014.037</b>	<b>71,88%</b>	<b>100,00%</b>	<b>617.962</b>	<b>6.102</b>
<b>Redne delnice</b>	<b>10.932.894.740</b>	<b>3.494.572.026</b>	<b>742.914.813</b>	<b>71,88%</b>	<b>100,00%</b>	<b>617.945</b>	<b>6.098</b>
1 KRKA	2.727.105.320	547.427.574	169.909.619	17,93%	24,94%	33.817	1.458
2 MERCATOR	2.133.742.007	475.370.642	175.099.871	14,03%	19,52%	50.481	982
3 PETROL	1.279.359.376	314.576.788	82.433.700	8,41%	11,70%	20.221	728
4 LUKA KOPER	759.923.065	510.523.150	49.807.846	5,00%	6,95%	92.600	318
5 MERKUR	648.507.354	145.275.000	23.467.921	4,26%	5,93%	17.655	323
6 INTEREUROPA	640.425.059	376.300.000	32.864.348	4,21%	5,86%	86.330	197
7 SAVA	621.498.321	415.632.617	52.587.162	4,09%	5,68%	17.162	234
8 GORENJE	574.242.323	31.000.000	47.020.461	3,78%	5,25%	90.434	580
9 KOLINSKA	437.426.643	385.008.000	2.231.175	2,88%	4,00%	67.720	98
10 PIVOVARNA LAŠKO	331.652.872	141.663.800	17.641.947	2,18%	3,03%	45.100	248
11 SALUS, LJUBLJANA	174.141.583	0	29.663.497	1,14%	1,59%	1.352	84
12 ISTRABENZ	88.746.534	0	5.682.437	0,58%	0,81%	9.761	275
13 DROGA	88.317.983	0	27.900.006	0,58%	0,81%	981	57
14 EMONA OBALA	87.347.073	84.084.455	1.166	0,57%	0,80%	49.633	31
15 ETOL	74.199.700	67.710.000	1.598.000	0,49%	0,68%	1.214	23
16 AERODROM LJUBLJANA	61.428.065	0	4.251.506	0,40%	0,56%	6.056	146
17 TERME ČATEŽ	59.874.019	0	4.662.187	0,39%	0,55%	1.576	56
18 DELO	50.618.538	0	1.589.311	0,33%	0,46%	1.741	45
19 ŽITO	46.346.935	0	7.337.630	0,30%	0,42%	1.194	76
20 KOMPAS MTS	15.956.103	0	1.363.958	0,10%	0,15%	12.206	58
21 DELO PRODAJA	7.755.600	0	1.134.000	0,05%	0,07%	1.232	10
22 RADENSKA	6.531.537	0	0	0,04%	0,06%	3.272	36
23 MLINOTEST	6.015.691	0	4.224.669	0,04%	0,06%	3.296	10
24 COMET	5.725.202	0	0	0,04%	0,05%	2.120	9
25 PIVOVARNA UNION	4.542.804	0	142.204	0,03%	0,04%	62	7
26 GEODETSKI ZAVOD SLOVENIJE	1.371.840	0	282.000	0,01%	0,01%	690	6
27 NIKA	93.193	0	18.193	0,00%	0,00%	39	3
28 GPG	0	0	0	0,00%	0,00%	0	0
29 TEHNOUNION	0	0	0	0,00%	0,00%	0	0
<b>Prednostne delnice</b>	<b>105.424</b>	<b>0</b>	<b>99.224</b>	<b>0,00%</b>	<b>0,00%</b>	<b>17</b>	<b>4</b>
1 PROBANKA	105.424	0	99.224	0,00%	0,00%	17	4

## 2. Obveznice

	Izdaja	Promet (v SIT)	Promet s svežnji (v SIT)	Promet z aplikacijami (v SIT)	Delež v prometu - Borzni trg	Delež v prometu - Obveznice	Količina	Število poslov
	<b>Skupaj Obveznice</b>	<b>4.276.301.084</b>	<b>3.519.388.999</b>	<b>331.148.282</b>	<b>28,12%</b>	<b>100,00%</b>	<b>515.537</b>	<b>684</b>
1	REPUBLIKA SLOVENIJA 57. IZDAJA	1.891.774.868	1.778.211.305	44.684.600	12,44%	44,24%	183.494	42
2	REPUBLIKA SLOVENIJA 55. IZDAJA	1.209.175.332	1.201.302.800	2.312.257	7,95%	28,28%	117.502	41
3	REPUBLIKA SLOVENIJA 56. IZDAJA	286.340.000	286.340.000	0	1,88%	6,70%	27.800	3
4	NOVA KBM 6. IZDAJA	154.029.000	140.259.000	0	1,01%	3,60%	1.512	4
5	REPUBLIKA SLOVENIJA 21. IZDAJA	145.695.117	0	86.137.869	0,96%	3,41%	16.484	39
6	REPUBLIKA SLOVENIJA 39. IZDAJA	110.448.935	0	13.606.046	0,73%	2,58%	138.595	403
7	REPUBLIKA SLOVENIJA 53. IZDAJA	74.448.352	0	19.203.102	0,49%	1,74%	2.910	29
8	REPUBLIKA SLOVENIJA 17. IZDAJA	53.251.105	53.251.105	0	0,35%	1,25%	5.249	1
9	BTC 2. IZDAJA	39.484.703	0	37.450.704	0,26%	0,92%	1.553	4
10	REPUBLIKA SLOVENIJA 28. IZDAJA	37.003.680	0	0	0,24%	0,87%	3.671	4
11	NFD INVESTICIJSKO SVETOVANJE	35.802.897	0	35.802.897	0,24%	0,84%	170	2
12	REPUBLIKA SLOVENIJA 26. IZDAJA	31.193.765	30.020.199	916.949	0,21%	0,73%	1.216	4
13	REPUBLIKA SLOVENIJA 43. IZDAJA	30.855.340	30.004.590	307.500	0,20%	0,72%	3.016	4
14	BANKA CELJE 4. IZDAJA	29.367.541	0	29.367.541	0,19%	0,69%	3.300	1
15	DBS 3. IZDAJA	24.564.040	0	4.444.470	0,16%	0,57%	2.365	6
16	REPUBLIKA SLOVENIJA 40. IZDAJA	17.472.512	0	0	0,11%	0,41%	1.685	4
17	BANKA CELJE 8. IZDAJA	17.385.290	0	17.385.290	0,11%	0,41%	725	1
18	REPUBLIKA SLOVENIJA 38. IZDAJA	17.158.495	0	3.165.832	0,11%	0,40%	629	7
19	ABANKA 5. IZDAJA	16.771.154	0	0	0,11%	0,39%	685	1
20	REPUBLIKA SLOVENIJA 37. IZDAJA	11.513.680	0	7.936.800	0,08%	0,27%	1.106	9
21	NLB 12. IZDAJA	10.210.000	0	10.210.000	0,07%	0,24%	100	1
22	REPUBLIKA SLOVENIJA 42. IZDAJA	5.775.750	0	0	0,04%	0,14%	558	3
23	ABANKA VIPA 7. IZDAJA	5.647.972	0	5.647.972	0,04%	0,13%	230	3
24	REPUBLIKA SLOVENIJA 29. IZDAJA	5.106.617	0	4.597.185	0,03%	0,12%	201	5
25	REPUBLIKA SLOVENIJA 32. IZDAJA	4.677.324	0	1.678.921	0,03%	0,11%	180	11
26	REPUBLIKA SLOVENIJA 49. IZDAJA	1.346.069	0	1.153.778	0,01%	0,03%	14	7
27	NLB 2. IZDAJA SERIJA A	1.123.468	0	985.831	0,01%	0,03%	8	2
28	BANKA VIPA 5. IZDAJA	831.808	0	146.790	0,01%	0,02%	34	2
29	REPUBLIKA SLOVENIJA 25. IZDAJA	729.300	0	0	0,00%	0,02%	69	3
30	ABANKA 4. IZDAJA	716.438	0	222.343	0,00%	0,02%	29	4
31	REPUBLIKA SLOVENIJA 45. IZDAJA	707.000	0	0	0,00%	0,02%	70	4
32	BTC 1. IZDAJA	698.602	0	365.949	0,00%	0,02%	105	2
33	STANOVANJSKI SKLAD RS 2. IZDAJA	641.568	0	641.568	0,00%	0,02%	8	2
34	HOTELI BERNARDIN	617.822	0	617.822	0,00%	0,01%	7	2
35	REPUBLIKA SLOVENIJA 18. IZDAJA	513.232	0	282.254	0,00%	0,01%	20	3
36	REPUBLIKA SLOVENIJA 48. IZDAJA	478.506	0	0	0,00%	0,01%	19	2
37	REPUBLIKA SLOVENIJA 54. IZDAJA	475.200	0	475.200	0,00%	0,01%	44	3
38	BANKA VIPA 4. IZDAJA	334.037	0	334.037	0,00%	0,01%	14	1
39	REPUBLIKA SLOVENIJA 27. IZDAJA	265.000	0	0	0,00%	0,01%	25	1
40	BANKA VIPA 3. IZDAJA	254.074	0	254.074	0,00%	0,01%	16	1
41	REPUBLIKA SLOVENIJA 50. IZDAJA	247.893	0	149.082	0,00%	0,01%	10	4
42	ABANKA 6. IZDAJA	244.613	0	0	0,00%	0,01%	10	1
43	BANKA CELJE 3. IZDAJA	241.026	0	241.026	0,00%	0,01%	10	1
44	REPUBLIKA SLOVENIJA 10. IZDAJA	239.730	0	214.212	0,00%	0,01%	47	2
45	REPUBLIKA SLOVENIJA 52. IZDAJA	212.670	0	0	0,00%	0,00%	20	2
46	REPUBLIKA SLOVENIJA 41. IZDAJA	197.790	0	197.790	0,00%	0,00%	19	1
47	REPUBLIKA SLOVENIJA 35. IZDAJA	31.769	0	10.589	0,00%	0,00%	3	2
48	ABANKA 3. IZDAJA	0	0	0	0,00%	0,00%	0	0
49	BANKA CELJE 5. IZDAJA	0	0	0	0,00%	0,00%	0	0
50	BANKA CELJE 6. IZDAJA SERIJA A	0	0	0	0,00%	0,00%	0	0
51	BANKA CELJE 6. IZDAJA SERIJA B	0	0	0	0,00%	0,00%	0	0
52	BANKA CELJE 7. IZDAJA	0	0	0	0,00%	0,00%	0	0
53	BANKA VIPA 2. IZDAJA	0	0	0	0,00%	0,00%	0	0
54	BANKA VIPA 6. IZDAJA	0	0	0	0,00%	0,00%	0	0
55	BANKA VIPA 7. IZDAJA	0	0	0	0,00%	0,00%	0	0
56	NLB 10. IZDAJA	0	0	0	0,00%	0,00%	0	0
57	NLB 11. IZDAJA	0	0	0	0,00%	0,00%	0	0
58	NLB 13. IZDAJA	0	0	0	0,00%	0,00%	0	0
59	NLB 2. IZDAJA SERIJA B	0	0	0	0,00%	0,00%	0	0
60	NLB 3. IZDAJA	0	0	0	0,00%	0,00%	0	0
61	NLB 9. IZDAJA	0	0	0	0,00%	0,00%	0	0
62	NOVA KBM 2. IZDAJA	0	0	0	0,00%	0,00%	0	0
63	NOVA KBM 3. IZDAJA SERIJA A	0	0	0	0,00%	0,00%	0	0
64	NOVA KBM 3. IZDAJA SERIJA B	0	0	0	0,00%	0,00%	0	0
65	NOVA KBM 5. IZDAJA	0	0	0	0,00%	0,00%	0	0
66	REPUBLIKA SLOVENIJA 22. IZDAJA	0	0	0	0,00%	0,00%	0	0
67	REPUBLIKA SLOVENIJA 23. IZDAJA	0	0	0	0,00%	0,00%	0	0
68	REPUBLIKA SLOVENIJA 31. IZDAJA	0	0	0	0,00%	0,00%	0	0
69	REPUBLIKA SLOVENIJA 33. IZDAJA	0	0	0	0,00%	0,00%	0	0
70	REPUBLIKA SLOVENIJA 34. IZDAJA	0	0	0	0,00%	0,00%	0	0
71	REPUBLIKA SLOVENIJA 36. IZDAJA	0	0	0	0,00%	0,00%	0	0
72	REPUBLIKA SLOVENIJA 44. IZDAJA	0	0	0	0,00%	0,00%	0	0
73	REPUBLIKA SLOVENIJA 51. IZDAJA	0	0	0	0,00%	0,00%	0	0
74	SKB BANKA 4. IZDAJA SERIJA A	0	0	0	0,00%	0,00%	0	0
75	SKB BANKA 4. IZDAJA SERIJA B	0	0	0	0,00%	0,00%	0	0
76	STANOVANJSKI SKLAD RS 1. IZDAJA	0	0	0	0,00%	0,00%	0	0
<b>Skupaj Borzni trg</b>		<b>15.209.301.247</b>	<b>7.013.961.025</b>	<b>1.074.162.319</b>	<b>100,00%</b>		<b>1.133.499</b>	<b>6.786</b>

## C2) PROMET Z VREDNOSTNIMI PAPIRJI OKTOBER 2004 - PROSTI TRG

### 1. Delnice

Izdaja	Promet (v SIT)	Promet s svežnji (v SIT)	Promet z aplikacijami (v SIT)	Delež v prometu - Prosti trg	Delež v prometu - Delnice	Količina	Število poslov
Skupaj Delnice	5.428.061.291	3.514.513.165	517.808.150	48,96%	100,00%	5.319.716	9.024
Redne delnice	5.414.929.428	3.514.513.165	516.471.728	48,84%	99,76%	5.317.688	8.894
1 TRIGLAV, FINANČNA DRUŽBA	1.504.660.908	1.454.445.910	8.872.490	13,57%	27,72%	1.185.797	761
2 ZVON ENA HOLDING	713.683.090	432.930.932	47.278.793	6,44%	13,15%	330.016	466
3 TRIGLAV NALOŽBE	613.370.755	572.388.725	9.429.805	5,53%	11,30%	1.444.276	778
4 VIZIJA HOLDING	331.343.020	323.132.600	171.500	2,99%	6,10%	473.383	86
5 MEDALJON	325.558.100	118.059.000	201.349.100	2,94%	6,00%	144.707	18
6 HELIOS, DOMŽALE	294.461.305	171.678.000	13.682.601	2,66%	5,42%	1.322	79
7 VIZIJA HOLDING ENA	263.582.170	255.654.000	1.180.200	2,38%	4,86%	439.346	88
8 NFD HOLDING	186.447.917	30.772.800	38.724.012	1,68%	3,43%	208.938	907
9 HRAM HOLDING	159.467.253	155.451.198	492.004	1,44%	2,94%	372.221	53
10 INFOND HOLDING	102.331.219	0	16.658.055	0,92%	1,89%	105.368	550
11 LESNINA	90.629.701	0	21.031.596	0,82%	1,67%	390	96
12 JUTEKS	79.316.555	0	21.532.472	0,72%	1,46%	2.437	120
13 ZVON DVA HOLDING	63.725.244	0	5.563.446	0,57%	1,17%	128.715	505
14 AKTIVA INVEST	54.315.504	0	5.439.000	0,49%	1,00%	2.328	342
15 CINKARNA CELJE	47.387.832	0	7.908.200	0,43%	0,87%	1.854	70
16 ISKRA AVTOELEKTRIKA	45.812.617	0	5.835.798	0,41%	0,84%	3.833	82
17 AKTIVA NALOŽBE	41.382.244	0	8.675.655	0,37%	0,76%	44.077	277
18 MAKSIMA HOLDING	37.516.946	0	4.780.694	0,34%	0,69%	36.344	518
19 KD HOLDING	36.802.813	0	3.530.721	0,33%	0,68%	3.261	211
20 KOMPAS HOTELI	36.729.735	0	0	0,33%	0,68%	2.387	37
21 MITOL SEŽANA	29.466.700	0	0	0,27%	0,54%	6.702	8
22 VIPA HOLDING	28.085.381	0	22.158.407	0,25%	0,52%	31.207	201
23 KD Naložbe	25.127.726	0	2.175.515	0,23%	0,46%	45.461	354
24 DZS	23.892.031	0	18.093.500	0,22%	0,44%	4.738	12
25 ETRA 33	23.243.781	0	1.021.005	0,21%	0,43%	249	25
26 ARKADA HOLDING	20.094.612	0	3.137.858	0,18%	0,37%	21.372	127
27 ZLATA MONETA II	16.808.043	0	2.535.838	0,15%	0,31%	34.392	222
28 MELAMIN	13.054.250	0	2.956.950	0,12%	0,24%	2.582	25
29 POM-NALOŽBE	12.942.308	0	6.602.664	0,12%	0,24%	32.133	86
30 MIP	12.666.957	0	5.701.302	0,11%	0,23%	7.235	38
31 KD GROUP	12.206.990	0	0	0,11%	0,22%	122	5
32 KS2 NALOŽBE	11.950.961	0	309.749	0,11%	0,22%	29.258	144
33 INFOND HOLDING 1	10.799.992	0	2.176.895	0,10%	0,20%	17.474	457
34 BELINKA	10.149.092	0	1.183.200	0,09%	0,19%	1.551	19
35 TOSAMA	9.756.427	0	3.273.500	0,09%	0,18%	760	38
36 MODRA LINIJA HOLDING	7.054.403	0	4.696.350	0,06%	0,13%	7.666	116
37 MERCATA	6.729.026	0	814.391	0,06%	0,12%	14.715	100
38 POM-INVEST	6.682.841	0	1.953.152	0,06%	0,12%	7.684	82
39 GORENJSKI TISK	6.331.770	0	520.110	0,06%	0,12%	2.171	19
40 SATURNUS EMBALAŽA	6.252.447	0	1.640.112	0,06%	0,12%	141	15
41 CETIS	5.529.614	0	1.834.500	0,05%	0,10%	125	25
42 JADRAN	5.207.224	0	13.800	0,05%	0,10%	1.141	8
43 VELANA	5.102.192	0	771.590	0,05%	0,09%	8.075	22
44 SLOVENIJALES	4.872.722	0	545.751	0,04%	0,09%	401	20
45 FRUCTAL	4.706.700	0	0	0,04%	0,09%	2.032	15
46 HOTELI PALACE	4.444.849	0	0	0,04%	0,08%	2.962	17
47 M1	4.013.750	0	135.449	0,04%	0,07%	7.679	68
48 ŽITO INTES	3.738.485	0	4.162	0,03%	0,07%	14.324	6
49 KLASJE CELJE	3.517.991	0	0	0,03%	0,06%	7.471	6
50 INTEGRAL JESENICE	3.379.400	0	105.000	0,03%	0,06%	1.639	7
51 ALPETOUR POTOVALNA AGENCIJA	2.978.621	0	2.556.411	0,03%	0,05%	1.269	11
52 MAKSIMA INVEST	2.892.144	0	890.021	0,03%	0,05%	5.619	60
53 GOZDNO GOSPODARSTVO BLEĐ	2.825.626	0	270.000	0,03%	0,05%	1.623	7
54 JAVOR PIVKA	2.750.263	0	1.097.880	0,02%	0,05%	5.741	10
55 CERTIUS INVEST	2.579.500	0	683.500	0,02%	0,05%	5.159	31
56 FINIRA	2.576.804	0	462.009	0,02%	0,05%	7.774	93
57 AKTIVA AVANT	2.318.400	0	705.150	0,02%	0,04%	5.152	58
58 TRDNJAVA HOLDING	2.174.736	0	176.656	0,02%	0,04%	8.367	33
59 LIV POSTOJNA	2.070.440	0	0	0,02%	0,04%	145	6
60 LIP BLEĐ	2.001.108	0	237.970	0,02%	0,04%	1.966	12
61 PLAMA - PUR	1.947.300	0	0	0,02%	0,04%	627	3
62 ELMO	1.635.825	0	71.010	0,01%	0,03%	2.264	11
63 AGROKOMBINAT MARIBOR	1.623.519	0	0	0,01%	0,03%	1.623	7
64 JATA EMONA	1.566.398	0	0	0,01%	0,03%	1.465	2
65 FOND INVEST	1.560.609	0	812.705	0,01%	0,03%	1.155	56
66 KRONA HOLDING	1.479.647	0	214.247	0,01%	0,03%	3.288	20
67 GRAND HOTEL UNION	1.284.361	0	621.854	0,01%	0,02%	528	8
68 ŽELEZARNA RAVNE - MONTER DRAVOGRAD	1.197.705	0	0	0,01%	0,02%	869	11
69 TERME DOBRNA	1.093.899	0	722.669	0,01%	0,02%	623	11
70 UNITAS, LJUBLJANA	962.160	0	0	0,01%	0,02%	456	4

## 1. Delnice (2)

	lzdataja	Promet (v SIT)	Promet s svežnji (v SIT)	Promet z aplikacijami (v SIT)	Delež v prometu - Prosti trg	Delež v prometu - Delnice	Količina	Število poslov
71	NK2 NALOŽBE	958.117	0	189.108	0,01%	0,02%	3.168	17
72	TRDNJAVA I HOLDING	937.594	0	0	0,01%	0,02%	2.928	7
73	KEMA PUCONCI	901.300	0	0	0,01%	0,02%	169	2
74	LIZ INŽENIRING	821.800	0	0	0,01%	0,02%	587	3
75	LESNINA EMMI	571.710	0	0	0,01%	0,01%	793	5
76	IMP KLIMAT	544.752	0	0	0,00%	0,01%	270	4
77	CAPITA	522.475	0	0	0,00%	0,01%	949	5
78	COLOR	380.545	0	14.682	0,00%	0,01%	217	12
79	RTC KRVAVEC	352.700	0	0	0,00%	0,01%	470	2
80	HIDROTEHNIK	314.624	0	0	0,00%	0,01%	242	1
81	OLJARICA, KRANJ	288.003	0	0	0,00%	0,01%	36	2
82	MARINA PORTOROŽ	243.828	0	0	0,00%	0,00%	26	3
83	TEKSTINA	222.172	0	144.432	0,00%	0,00%	968	3
84	MK TISKARNA	210.200	0	0	0,00%	0,00%	95	2
85	EGOLES	204.600	0	0	0,00%	0,00%	372	2
86	GEA TOVARNA OLJA	184.293	0	0	0,00%	0,00%	170	2
87	UNIT-AS LJUBLJANA	168.000	0	0	0,00%	0,00%	42	1
88	IMP ČRPALKE LJUBLJANA	152.623	0	0	0,00%	0,00%	154	6
89	METALKA TRGOVINA	148.869	0	0	0,00%	0,00%	1.217	4
90	DANA	133.251	0	0	0,00%	0,00%	133	3
91	ZDRAVILIŠČE ROGAŠKA	108.367	0	9.860	0,00%	0,00%	693	6
92	SIJAJ HRASTNIK	106.000	0	0	0,00%	0,00%	53	1
93	NAMA	105.000	0	0	0,00%	0,00%	100	1
94	INLES	103.063	0	0	0,00%	0,00%	206	2
95	SVILA	98.580	0	0	0,00%	0,00%	3.286	1
96	MEDVEŠEK PUŠNIK	77.500	0	40.000	0,00%	0,00%	4	3
97	INTERTRADE ITS	74.490	0	0	0,00%	0,00%	78	3
98	CREINA	55.212	0	0	0,00%	0,00%	12	1
99	GEA COLLEGE	54.675	0	54.675	0,00%	0,00%	45	3
100	SVILANIT KAMNIK	16.831	0	0	0,00%	0,00%	28	1
101	TOVARNA SLADKORJA ORMOŽ	15.600	0	0	0,00%	0,00%	2	1
102	AVTOPREVOZNIŠTVO IN SERVISI	0	0	0	0,00%	0,00%	0	0
103	C2 NALOŽBE	0	0	0	0,00%	0,00%	0	0
104	GORIŠKE OPEKARNE	0	0	0	0,00%	0,00%	0	0
105	GRADIS, GP LJUBLJANA	0	0	0	0,00%	0,00%	0	0
106	INTARA	0	0	0	0,00%	0,00%	0	0
107	INTERTRADE ITA	0	0	0	0,00%	0,00%	0	0
108	JELEN GOSTINSKO PODJETJE	0	0	0	0,00%	0,00%	0	0
109	KOŠAKI TMI	0	0	0	0,00%	0,00%	0	0
110	KS4 NALOŽBE	0	0	0	0,00%	0,00%	0	0
111	NIKO	0	0	0	0,00%	0,00%	0	0
112	NK NALOŽBE	0	0	0	0,00%	0,00%	0	0
113	SWATY	0	0	0	0,00%	0,00%	0	0
114	UPIMO GROUP	0	0	0	0,00%	0,00%	0	0
	<b>Prednostne delnice</b>	<b>13.131.863</b>	<b>0</b>	<b>1.336.422</b>	<b>0,12%</b>	<b>0,24%</b>	<b>2.028</b>	<b>130</b>
1	KD HOLDING	13.131.863	0	1.336.422	0,12%	0,24%	2.028	130
2	ZDRAVILIŠČE ROGAŠKA	0	0	0	0,00%	0,00%	0	0

## 2. Obveznice

Izdaja	Promet (v SIT)	Promet s svežnji (v SIT)	Promet z aplikacijami (v SIT)	Delež v prometu - Prosti trg	Delež v prometu - Obveznice	Količina	Število poslov
<b>Skupaj Obveznice</b>	<b>1.540.058.981</b>	<b>659.003.825</b>	<b>234.929.081</b>	<b>13,89%</b>	<b>100,00%</b>	<b>116.649</b>	<b>367</b>
1 SLOVENSKA ODŠKODNINSKA DRUŽBA 2.IZDAJA	1.517.021.927	659.003.825	233.664.818	13,68%	98,50%	116.396	362
2 NLB 7. IZDAJA	21.079.000	0	0	0,19%	1,37%	197	1
3 PROBANKA 6. IZDAJA	1.162.941	0	1.162.941	0,01%	0,08%	48	2
4 STANOVANJSKI SKLAD RS 3. IZDAJA	795.113	0	101.322	0,01%	0,05%	8	2
5 ABANKA VIPA 8. IZDAJA	0	0	0	0,00%	0,00%	0	0
6 ABANKA VIPA 9. IZDAJA	0	0	0	0,00%	0,00%	0	0
7 AUTOCOMMERCE 1. IZDAJA	0	0	0	0,00%	0,00%	0	0
8 BANKA KOPER 4. IZDAJA	0	0	0	0,00%	0,00%	0	0
9 BANKA ZASAVJE 3. IZDAJA	0	0	0	0,00%	0,00%	0	0
10 DBS 4. IZDAJA	0	0	0	0,00%	0,00%	0	0
11 KD INVESTMENTS 1.IZDAJA	0	0	0	0,00%	0,00%	0	0
12 NLB 14. IZDAJA	0	0	0	0,00%	0,00%	0	0
13 NLB 8. IZDAJA	0	0	0	0,00%	0,00%	0	0
14 POŠTNA BANKA SLOVENIJE 2. IZDAJA	0	0	0	0,00%	0,00%	0	0
15 POŠTNA BANKA SLOVENIJE 3. IZDAJA	0	0	0	0,00%	0,00%	0	0
16 POŠTNA BANKA SLOVENIJE 5. IZDAJA	0	0	0	0,00%	0,00%	0	0
17 POTEZA NALOŽBE	0	0	0	0,00%	0,00%	0	0
18 PROBANKA 4. IZDAJA	0	0	0	0,00%	0,00%	0	0
19 PROBANKA 5. IZDAJA	0	0	0	0,00%	0,00%	0	0
20 PROBANKA 7. IZDAJA	0	0	0	0,00%	0,00%	0	0
21 SIP STROJNA INDUSTRIJA 1.IZDAJA SERIJA A	0	0	0	0,00%	0,00%	0	0
22 SIP STROJNA INDUSTRIJA 1.IZDAJA SERIJA B	0	0	0	0,00%	0,00%	0	0
23 ZAVAROVALNICA TRIGLAV 1. IZDAJA	0	0	0	0,00%	0,00%	0	0

### 3. Pooblašćene investicijske družbe

Izdaja	Promet (v SIT)	Promet s svežnji (v SIT)	Promet z aplikacijami (v SIT)	Delež v prometu - Prosti trg	Delež v prometu - Pooblašćene investicijske družbe	Kolićina	Številó poslov
Skupaj Pooblašćene investicijske družbe	32.086.790	0	7.696.584	0,29%	100,00%	622.585	316
1 PID MAKSIMA	32.086.790	0	7.696.584	0,29%	100,00%	622.585	316

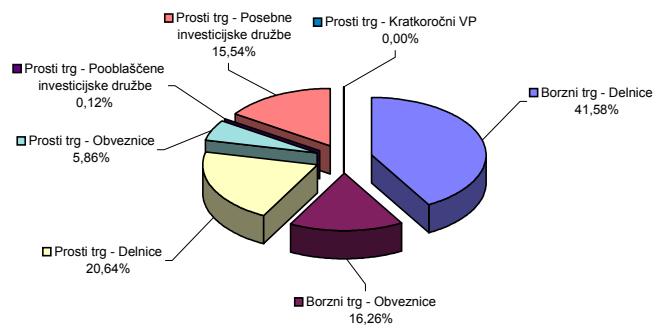
### 4. Posebne investicijske družbe

Izdaja	Promet (v SIT)	Promet s svežnji (v SIT)	Promet z aplikacijami (v SIT)	Delež v prometu - Prosti trg	Delež v prometu - Posebne investicijske družbe	Kolićina	Številó poslov
Skupaj Posebne investicijske družbe	4.085.746.855	1.806.758.529	562.824.610	36,86%	100,00%	7.656.331	5.366
1 TRIGLAV STEBER I, delniška ID	2.302.353.809	1.476.358.529	174.832.929	20,77%	56,35%	627.120	1.305
2 ZLATA MONETA I, ID	542.658.685	330.400.000	46.923.862	4,90%	13,28%	3.881.473	395
3 NFD 1 DELNIŠKI INVESTICIJSKI SKLAD	307.915.208	0	95.105.565	2,78%	7,54%	928.926	593
4 KD ID	264.052.129	0	41.698.783	2,38%	6,46%	1.209.040	570
5 INFOND ID	261.352.886	0	81.023.472	2,36%	6,40%	99.794	517
6 ID MAKSIMA	167.995.866	0	39.542.505	1,52%	4,11%	64.834	585
7 KRONA SENIOR	97.343.693	0	14.932.323	0,88%	2,38%	619.994	228
8 MODRA LINIJA	43.162.609	0	32.103.908	0,39%	1,06%	172.447	127
9 ZVON ENA ID	40.423.268	0	11.172.791	0,36%	0,99%	13.913	394
10 INFOND ID 1	31.120.896	0	8.381.484	0,28%	0,76%	25.838	442
11 VIPA INVEST	27.367.808	0	17.106.988	0,25%	0,67%	12.952	210

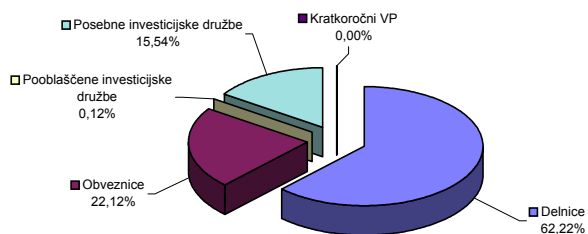
### 5. Kratkoroćni VP

Izdaja	Promet (v SIT)	Promet s svežnji (v SIT)	Promet z aplikacijami (v SIT)	Delež v prometu - Prosti trg	Delež v prometu - Kratkoroćni VP	Kolićina	Številó poslov
Skupaj Kratkoroćni VP	0	0	0	0,00%		0	0
1 DVANAJSTMESEĆNE ZAKLADNE MENICE 22. IZDA	0	0	0	0,00%		0	0
2 DVANAJSTMESEĆNE ZAKLADNE MENICE 23. IZDA	0	0	0	0,00%		0	0
3 DVANAJSTMESEĆNE ZAKLADNE MENICE 24. IZDA	0	0	0	0,00%		0	0
4 DVANAJSTMESEĆNE ZAKLADNE MENICE 25. IZDA	0	0	0	0,00%		0	0
5 DVANAJSTMESEĆNE ZAKLADNE MENICE 26. IZDA	0	0	0	0,00%		0	0
6 DVANAJSTMESEĆNE ZAKLADNE MENICE 27. IZDA	0	0	0	0,00%		0	0
7 ŠESTMESEĆNE ZAKLADNE MENICE 28. IZDAJA	0	0	0	0,00%		0	0
8 ŠESTMESEĆNE ZAKLADNE MENICE 29. IZDAJA	0	0	0	0,00%		0	0
9 ŠESTMESEĆNE ZAKLADNE MENICE 30. IZDAJA	0	0	0	0,00%		0	0
10 TRIMESEĆNE ZAKLADNE MENICE 75. IZDAJA	0	0	0	0,00%		0	0
11 TRIMESEĆNE ZAKLADNE MENICE 76. IZDAJA	0	0	0	0,00%		0	0
12 TRIMESEĆNE ZAKLADNE MENICE 77. IZDAJE	0	0	0	0,00%		0	0
<b>Skupaj Prosti trg</b>	<b>11.085.953.916</b>	<b>5.980.275.519</b>	<b>1.323.258.425</b>	<b>100,00%</b>		<b>13.715.281</b>	<b>15.073</b>
<b>Skupaj prosti trg (investicijski skladi)</b>	<b>4.117.833.645</b>	<b>1.806.758.529</b>	<b>570.521.194</b>			<b>8.278.916</b>	<b>5.682</b>
<b>Skupaj prosti trg (delnice in obveznice)</b>	<b>6.968.120.272</b>	<b>4.173.516.990</b>	<b>752.737.231</b>			<b>5.436.365</b>	<b>9.391</b>
<b>Skupaj promet na borzi</b>	<b>26.295.255.164</b>	<b>12.994.236.544</b>	<b>2.397.420.744</b>			<b>14.848.780</b>	<b>21.859</b>

**Sestava prometa z vrednostnimi papirji po posameznih trgih oktober 2004**



**Sestava prometa z vrednostnimi papirji po tipih finančnih instrumentov na vseh trgih oktober 2004**



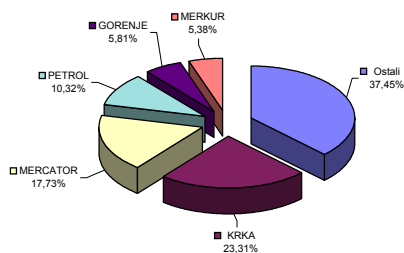


### C3) NAJPROMETNEJŠI VREDNOSTNI PAPIRJI OKTOBER 2004

#### NAJPROMETNEJŠE DELNICE NA VSEH TRGIH BORZE

Izdaja	Promet v mio SIT (brez svežnjev)	Tržna kapitalizacija v mio SIT na 31.10.2004	Število poslov (brez svežnjev)
KRKA	2.180	292.327	1.451
MERCATOR	1.658	136.149	976
PETROL	965	132.836	721
GORENJE	543	78.326	579
MERKUR	503	44.927	319
Ostali	3.503	994.155	11.020
<b>SKUPAJ</b>	<b>9.352</b>	<b>1.678.721</b>	<b>15.066</b>

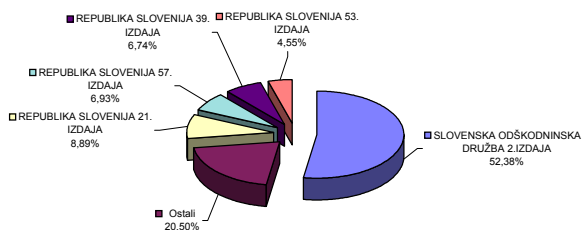
Najprometnejše delnice na vseh trgih borze



#### NAJPROMETNEJŠE OBVEZNICE NA VSEH TRGIH BORZE

Izdaja	Promet v mio SIT (brez svežnjev)	Tržna kapitalizacija v mio SIT na 31.10.2004	Število poslov (brez svežnjev)
SLOVENSKA ODŠKODNINSKA DRUŽBA 2. IZDAJA	858	137.235	358
REPUBLIKA SLOVENIJA 21. IZDAJA	146	17.714	39
REPUBLIKA SLOVENIJA 57. IZDAJA	114	85.586	26
REPUBLIKA SLOVENIJA 39. IZDAJA	110	24.084	403
REPUBLIKA SLOVENIJA 53. IZDAJA	74	25.661	29
Ostali	336	762.241	157
<b>SKUPAJ</b>	<b>1.638</b>	<b>1.052.521</b>	<b>1.012</b>

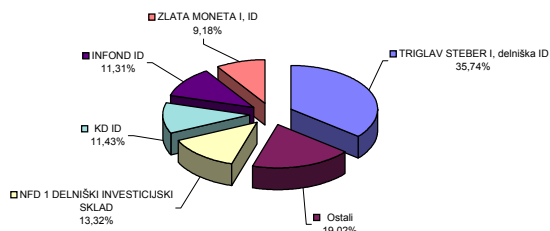
Najprometnejše delnice na vseh trgih borze



#### NAJPROMETNEJŠE DELNICE INVESTICIJSKIH SKLADOV

Izdaja	Promet v mio SIT (brez svežnjev)	Tržna kapitalizacija v mio SIT na 31.10.2004	Število poslov (brez svežnjev)
TRIGLAV STEBER I, delniška ID	826	55.120	1.289
NFD 1 DELNIŠKI INVESTICIJSKI SKLAD	308	53.807	593
KD ID	264	20.502	570
INFOND ID	261	21.256	517
ZLATA MONETA I, ID	212	19.054	394
Ostali	440	59.776	2.302
<b>SKUPAJ</b>	<b>2.311</b>	<b>229.516</b>	<b>5.665</b>

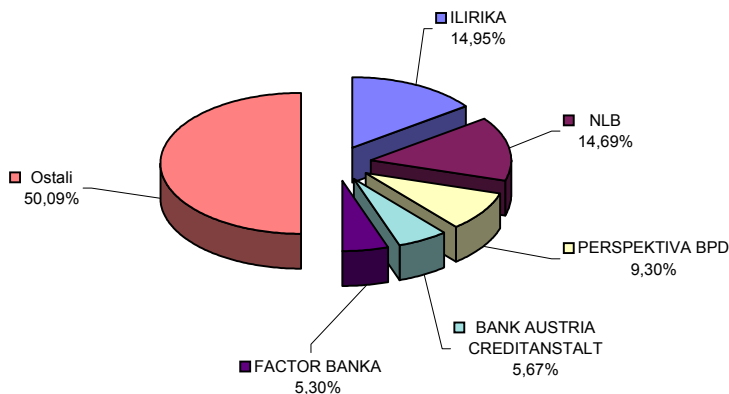
Najprometnejše delnice na vseh trgih borze



## C4) PROMET ČLANOV BORZE OKTOBER 2004

Član	Borzni trg (v SIT)	Prosti trg (v SIT)	Skupaj (v SIT)	% od skupnega prometa
1 ILIRIKA	2.851.816.049	5.009.932.795	7.861.748.844	14,95%
2 NLB	4.292.221.212	3.432.924.052	7.725.145.264	14,69%
3 PERSPEKTIVA BPD	3.236.508.611	1.654.499.231	4.891.007.842	9,30%
4 BANK AUSTRIA CREDITANSTALT	2.786.511.349	193.238.372	2.979.749.721	5,67%
5 FACTOR BANKA	1.875.209.412	913.201.050	2.788.410.462	5,30%
6 POTEZA	1.178.428.330	1.394.832.088	2.573.260.418	4,89%
7 PROBANKA	636.140.289	1.764.417.524	2.400.557.813	4,56%
8 GBD GORENJSKA BORZNO POSREDNIŠKA DRUŽBA	1.775.155.270	481.952.796	2.257.108.066	4,29%
9 ABANKA VIPA	979.834.457	1.256.306.162	2.236.140.619	4,25%
10 HYPO ALPE-ADRIA-BANK	577.826.783	1.465.784.146	2.043.610.930	3,89%
11 PFCI	1.249.765.912	546.975.422	1.796.741.334	3,42%
12 MARIBORSKA BPH	976.678.946	535.675.034	1.512.353.979	2,88%
13 DEŽELNA BANKA SLOVENIJE	931.343.465	468.571.196	1.399.914.661	2,66%
14 SKB BANKA	1.310.558.684	45.865.258	1.356.423.942	2,58%
15 PUBLIKUM	1.130.853.503	118.212.727	1.249.066.230	2,38%
16 ARGONOS BPH	426.841.406	608.562.825	1.035.404.232	1,97%
17 CELJSKA BORZNO-POSREDNIŠKA HIŠA	646.890.501	269.900.108	916.790.609	1,74%
18 KD BPD	691.214.114	112.402.912	803.617.026	1,53%
19 PM&A BPD	589.599.701	192.166.829	781.766.530	1,49%
20 MEDVEŠEK PUŠNIK	592.938.676	149.120.520	742.059.196	1,41%
21 CERTIUS BPH	236.672.994	477.600.582	714.273.576	1,36%
22 RAIFFEISEN KREKOVA BANKA	400.746.028	150.332.880	551.078.908	1,05%
23 BANKA KOPER	442.351.385	99.286.258	541.637.643	1,03%
24 AC - BORZNO POSREDNIŠKA HIŠA	117.387.071	334.664.656	452.051.726	0,86%
25 VERITAS BH	237.098.940	115.155.272	352.254.212	0,67%
26 MOJA DELNICA BPH	145.417.192	127.393.542	272.810.734	0,52%
27 COGITO BIS B.H.	33.822.383	172.413.296	206.235.679	0,39%
28 B P H	53.786.656	61.976.742	115.763.398	0,22%
29 GORENJSKA BANKA	14.983.179	18.543.556	33.526.735	0,06%
<b>SKUPAJ</b>	<b>30.418.602.495</b>	<b>22.171.907.833</b>	<b>52.590.510.328</b>	<b>100,00%</b>

**Sestava prometa po članih borze oktober 2004**



## C5) PROMET V LETIH 2003 IN 2004

### MESEČNI PROMET NA BORZNEM TRGU

Leto 2003	Število dni trgovanja	Promet (v SIT)			Število poslov	
		v mesecu	povprečno na dan	povprečno na posel	v mesecu	povprečno na dan
oktober	22	22.155.424.253	1.007.064.739	2.285.478	9.694	441
november	20	21.381.051.170	1.069.052.558	1.879.488	11.376	569
december	20	24.810.762.687	1.240.538.134	2.083.887	11.906	595
<b>SKUPAJ</b>	<b>249</b>	<b>214.845.895.265</b>			<b>99.310</b>	
<b>Povprečje 2003</b>	<b>21</b>	<b>17.903.824.605</b>	<b>862.834.921</b>	<b>2.163.386</b>	<b>8.276</b>	<b>399</b>
<b>Leto 2004</b>						
januar	20	20.970.494.721	1.048.524.736	2.247.401	9.331	467
februar	20	19.813.583.482	990.679.174	2.387.754	8.298	415
marec	23	22.107.330.960	961.188.303	1.917.874	11.527	501
april	20	31.337.097.980	1.566.854.899	2.665.853	11.755	588
maj	21	28.584.317.152	1.361.157.960	3.129.784	9.133	435
junij	21	17.620.895.972	839.090.284	2.938.775	5.996	286
julij	22	13.772.617.008	626.028.046	1.961.632	7.021	319
avgust	22	16.338.945.849	742.679.357	2.221.777	7.354	334
september	22	23.041.257.690	1.047.329.895	2.160.253	10.666	485
oktober	21	15.209.301.247	724.252.440	2.241.276	6.786	323
<b>SKUPAJ</b>	<b>212</b>	<b>208.795.842.061</b>			<b>87.867</b>	
<b>Povprečje 2004</b>	<b>21</b>	<b>20.879.584.206</b>	<b>984.886.047</b>	<b>2.376.271</b>	<b>8.787</b>	<b>414</b>

### MESEČNI PROMET NA PROSTEM TRGU

Leto 2003	Število dni trgovanja	Promet (v SIT)			Število poslov	
		v mesecu	povprečno na dan	povprečno na posel	v mesecu	povprečno na dan
oktober	22	10.213.608.239	464.254.920	477.316	21.398	973
november	20	9.615.165.053	480.758.253	471.817	20.379	1.019
december	20	17.423.269.469	871.163.473	778.902	22.369	1.118
<b>SKUPAJ</b>	<b>249</b>	<b>125.390.841.753</b>			<b>242.492</b>	
<b>Povprečje 2003</b>	<b>21</b>	<b>10.449.236.813</b>	<b>503.577.678</b>	<b>517.093</b>	<b>20.208</b>	<b>974</b>
<b>Leto 2004</b>						
januar	20	11.940.838.232	597.041.912	550.294	21.699	1.085
februar	20	8.368.032.644	418.401.632	331.499	25.243	1.262
marec	23	14.086.634.702	612.462.378	552.937	25.476	1.108
april	20	9.389.974.964	469.498.748	433.217	21.675	1.084
maj	21	10.187.798.832	485.133.278	570.489	17.858	850
junij	21	8.938.831.753	425.658.655	624.438	14.315	682
julij	22	9.393.594.458	426.981.566	611.244	15.368	699
avgust	22	9.578.975.233	435.407.965	561.027	17.074	776
september	22	10.357.166.030	470.780.274	521.037	19.878	904
oktober	21	11.085.953.916	527.902.567	735.484	15.073	718
<b>SKUPAJ</b>	<b>212</b>	<b>103.327.800.764</b>			<b>193.659</b>	
<b>Povprečje 2004</b>	<b>21</b>	<b>10.332.780.076</b>	<b>487.395.287</b>	<b>533.555</b>	<b>19.366</b>	<b>913</b>

## MESEČNI PROMET NA VSEH TRGIH

Leto 2003	Število dni trgovanja	Promet (v SIT)			Število poslov	
		v mesecu	povprečno na dan	povprečno na posel	v mesecu	povprečno na dan
oktober	22	32.369.032.492	1.471.319.659	1.041.073	31.092	1.413
november	20	30.996.216.223	1.549.810.811	976.105	31.755	1.588
december	20	42.234.032.155	2.111.701.608	1.232.211	34.275	1.714
<b>SKUPAJ</b>	<b>249</b>	<b>340.236.737.017</b>			<b>341.802</b>	
<b>Povprečje 2003</b>	<b>21</b>	<b>28.353.061.418</b>	<b>1.366.412.598</b>	<b>995.421</b>	<b>28.484</b>	<b>1.373</b>
<b>Leto 2004</b>						
januar	20	32.911.332.952	1.645.566.648	1.060.629	31.030	1.552
februar	20	28.181.616.127	1.409.080.806	840.214	33.541	1.677
marec	23	36.193.965.662	1.573.650.681	978.136	37.003	1.609
april	20	40.727.072.944	2.036.353.647	1.218.279	33.430	1.672
maj	21	38.772.115.984	1.846.291.237	1.436.483	26.991	1.285
junij	21	26.559.727.725	1.264.748.939	1.307.652	20.311	967
julij	22	23.166.211.466	1.053.009.612	1.034.714	22.389	1.018
avgust	22	25.917.921.083	1.178.087.322	1.060.992	24.428	1.110
september	22	33.398.423.720	1.518.110.169	1.093.453	30.544	1.388
oktober	21	26.295.255.164	1.252.155.008	1.202.949	21.859	1.041
<b>SKUPAJ</b>	<b>212</b>	<b>312.123.642.825</b>			<b>281.526</b>	
<b>Povprečje 2004</b>	<b>21</b>	<b>31.212.364.283</b>	<b>1.472.281.334</b>	<b>1.108.685</b>	<b>28.153</b>	<b>1.328</b>

## PROMET Z VP NA VSEH TRGIH V LETIH 1996 DO 2004

Leto	Število dni trgovanja	Skupen promet in število poslov			Število poslov	
		V letu	povprečno na dan	povprečno na posel	V letu	povprečno na dan
2004	212	312.123.642.825	1.472.281.334	1.108.685	281.526	1.328
2003	249	340.236.737.017	1.366.412.598	995.421	341.802	1.373
2002	247	481.040.906.769	1.947.534.036	1.062.358	452.805	1.833
2001	247	348.643.571.186	1.411.512.434	1.088.977	320.157	1.296
2000	249	269.617.104.595	1.082.799.617	679.818	396.602	1.593
1999	254	265.670.501.800	1.045.946.857	594.292	447.037	1.760
1998	252	173.374.959.292	687.995.870	729.680	237.604	943
1997	249	108.296.251.686	434.924.706	771.605	140.352	564
1996	240	87.004.341.820	362.518.091	662.875	131.253	547

Leto	Povprečen promet in število poslov			Število poslov	
	na mesec	na dan	na posel	na mesec	na dan
2004	31.212.364.283	1.472.281.334	1.108.685	28.153	1.328
2003	28.353.061.418	1.366.412.598	995.421	28.484	1.373
2002	40.086.742.231	1.947.534.036	1.062.358	37.734	1.833
2001	29.053.630.932	1.411.512.434	1.088.977	26.680	1.296
2000	22.468.092.050	1.082.799.617	679.818	33.050	1.593
1999	22.139.208.483	1.045.946.857	594.292	37.253	1.760
1998	14.447.913.274	687.995.870	729.680	19.800	943
1997	9.024.687.640	434.924.706	771.605	11.696	564
1996	7.250.361.818	362.518.091	662.875	10.938	547

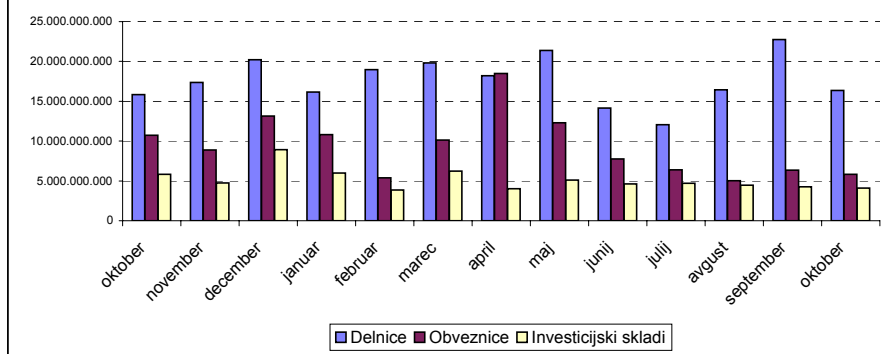
## MESEČNI PROMET PO SEGMENTIH V TEKOČEM LETU (V SIT)

	Borzni trg		Prosti trg					SKUPAJ	Verižni indeks rasti
	Delnice	Obveznice	Delnice	Obveznice	Pooblašene investicijske družbe	Posebne investicijske družbe	Kratkoročni VP		
<b>Leto 2003</b>									
oktober	13.119.846.272	9.035.577.981	2.696.926.370	1.703.634.829	2.035.993.572	3.777.053.468		32.369.032.492	112
november	13.995.131.983	7.385.919.187	3.362.332.484	1.500.315.991	2.442.909.425	2.309.607.154		30.996.216.223	96
december	13.836.949.777	10.973.812.910	6.369.766.699	2.150.263.380	2.384.095.118	6.519.144.271		42.234.032.155	136
<b>Skupaj 2003</b>	<b>107.677.386.993</b>	<b>107.168.508.272</b>	<b>41.649.651.847</b>	<b>22.548.805.550</b>	<b>28.609.026.794</b>	<b>32.235.247.563</b>	<b>348.110.000</b>	<b>340.236.737.017</b>	
<b>Leto 2004</b>									
januar	11.873.280.921	9.097.213.800	4.266.845.513	1.699.284.291	1.231.656.404	4.743.052.024		32.911.332.952	78
februar	15.852.136.391	3.961.447.091	3.104.671.299	1.419.844.426	437.150.701	3.406.366.219		28.181.616.127	86
marec	13.940.630.015	8.166.700.945	5.888.510.033	1.961.703.646	1.415.755.464	4.820.665.558		36.193.965.662	128
april	14.080.522.203	17.256.575.777	4.136.457.866	1.227.216.741	338.293.188	3.688.007.170		40.727.072.944	113
maj	17.516.930.093	11.067.387.059	3.858.634.119	1.235.366.339	119.782.340	4.974.016.034		38.772.115.984	95
junij	11.372.100.788	6.248.795.184	2.791.532.951	1.526.374.080	132.584.610	4.488.340.112		26.559.727.725	69
julij	9.236.795.958	4.535.821.050	2.824.991.655	1.872.427.868	424.708.999	4.271.465.936		23.166.211.466	87
avgust	13.658.292.431	2.680.653.419	2.761.443.286	2.338.663.056	401.844.354	4.077.024.537		25.917.921.083	112
september	18.713.368.310	4.327.889.380	4.042.792.792	2.036.874.461	37.096.342	4.240.402.434		33.398.423.720	129
oktober	10.933.000.164	4.276.301.084	5.428.061.291	1.540.058.981	32.086.790	4.085.746.855		26.295.255.164	79
<b>Skupaj 2004</b>	<b>137.177.057.272</b>	<b>71.618.784.789</b>	<b>39.103.940.805</b>	<b>16.857.813.888</b>	<b>4.570.959.191</b>	<b>42.795.086.880</b>		<b>312.123.642.825</b>	

## MESEČNI PROMET Z VREDNOSTNIMI PAPIRJI NA VSEH TRGIH (V SIT)

	Delnice	Obveznice	Pooblašene investicijske družbe	Posebne investicijske družbe	Kratkoročni VP	SKUPAJ	Verižni indeks rasti
<b>Leto 2003</b>							
oktober	15.816.772.642	10.739.212.810	2.035.993.572	3.777.053.468		32.369.032.492	112
november	17.357.464.467	8.886.235.178	2.442.909.425	2.309.607.154		30.996.216.223	96
december	20.206.716.476	13.124.076.291	2.384.095.118	6.519.144.271		42.234.032.155	136
<b>Skupaj 2003</b>	<b>149.327.038.839</b>	<b>129.717.313.822</b>	<b>28.609.026.794</b>	<b>32.235.247.563</b>	<b>348.110.000</b>	<b>340.236.737.017</b>	
<b>Leto 2004</b>							
januar	16.140.126.434	10.796.498.090	1.231.656.404	4.743.052.024		32.911.332.952	78
februar	18.956.807.690	5.381.291.518	437.150.701	3.406.366.219		28.181.616.127	86
marec	19.829.140.049	10.128.404.590	1.415.755.464	4.820.665.558		36.193.965.662	128
april	18.216.980.069	18.483.792.518	338.293.188	3.688.007.170		40.727.072.944	113
maj	21.375.564.213	12.302.753.398	119.782.340	4.974.016.034		38.772.115.984	95
junij	14.163.633.738	7.775.169.264	132.584.610	4.488.340.112		26.559.727.725	69
julij	12.061.787.612	6.408.248.919	424.708.999	4.271.465.936		23.166.211.466	87
avgust	16.419.735.716	5.019.316.475	401.844.354	4.077.024.537		25.917.921.083	112
september	22.756.161.102	6.364.763.841	37.096.342	4.240.402.434		33.398.423.720	129
oktober	16.361.061.455	5.816.360.065	32.086.790	4.085.746.855		26.295.255.164	79
<b>Skupaj 2004</b>	<b>176.280.998.077</b>	<b>88.476.598.678</b>	<b>4.570.959.191</b>	<b>42.795.086.880</b>		<b>312.123.642.825</b>	

**Mesečni promet po tipih vrednostnih papirjev od 01.10.2003 do 31.10.2004 (v mio SIT)**



## D) TRŽNA KAPITALIZACIJA

### TRŽNA KAPITALIZACIJA - BORZNA KOTACIJA v SIT

	31.10.2003	31.12.2003	30.09.2004	31.10.2004	Indeks 31.10.2004 / 30.9.2004	Indeks 31.10.2004 / 31.12.2003	Indeks 31.10.2004 / 31.10.2003	DELEŽ
<b>DELNICE</b>	<b>908.731.259.642</b>	<b>978.082.384.866</b>	<b>1.203.328.026.151</b>	<b>1.210.116.781.632</b>	<b>101</b>	<b>124</b>	<b>133</b>	<b>58,38%</b>
Banke	2.320.000.000	2.446.156.000	2.480.000.000	2.480.000.000	100	101	107	0,20%
Podjetja	906.411.259.642	975.636.228.866	1.200.848.026.151	1.207.636.781.632	101	124	132	99,80%
<b>OBVEZNICE</b>	<b>700.175.289.702</b>	<b>718.041.247.391</b>	<b>828.112.212.696</b>	<b>862.882.460.120</b>	<b>104</b>	<b>120</b>	<b>118</b>	<b>41,62%</b>
Država	602.587.203.082	597.558.851.786	709.171.714.248	730.270.508.891	103	122	118	84,63%
Banke	79.401.484.166	102.457.923.187	101.268.068.679	115.045.520.047	114	112	128	13,33%
Podjetja	18.186.602.454	18.024.472.417	17.672.429.769	17.566.431.182	99	97	97	2,04%
<b>SKUPAJ</b>	<b>1.608.906.549.344</b>	<b>1.696.123.632.257</b>	<b>2.031.440.238.847</b>	<b>2.072.999.241.752</b>	<b>102</b>	<b>122</b>	<b>126</b>	<b>100,00%</b>

### TRŽNA KAPITALIZACIJA - PROSTI TRG v SIT

	31.10.2003	31.12.2003	30.09.2004	31.10.2004	Indeks 31.10.2004 / 30.9.2004	Indeks 31.10.2004 / 31.12.2003	Indeks 31.10.2004 / 31.10.2003	DELEŽ
<b>DELNICE</b>	<b>301.407.614.329</b>	<b>361.600.575.085</b>	<b>442.508.813.768</b>	<b>468.603.998.631</b>	<b>106</b>	<b>130</b>	<b>155</b>	<b>52,79%</b>
Podjetja	301.407.614.329	361.600.575.085	442.508.813.768	468.603.998.631	106	130	155	100,00%
<b>OBVEZNICE</b>	<b>156.762.184.918</b>	<b>157.270.201.206</b>	<b>188.795.264.254</b>	<b>189.638.563.138</b>	<b>100</b>	<b>121</b>	<b>121</b>	<b>21,36%</b>
Država	131.159.271.722	132.561.415.045	138.344.863.821	139.220.508.268	101	105	106	73,41%
Banke	20.478.604.059	20.521.003.185	37.269.382.877	37.237.658.416	100	181	182	19,64%
Podjetja	5.124.309.138	4.187.782.977	5.986.765.556	5.986.483.454	100	143	117	3,16%
Zavarovalnice			7.194.252.000	7.193.913.000	100	-	-	3,79%
<b>POSEBNE INV. DRUŽBE - ID</b>	<b>129.751.451.294</b>	<b>151.799.714.300</b>	<b>229.907.700.635</b>	<b>229.515.706.845</b>	<b>100</b>	<b>151</b>	<b>177</b>	<b>25,85%</b>
<b>POOBL. INV. DRUŽBE - PID</b>	<b>99.489.126.766</b>	<b>75.196.858.639</b>	<b>3.799.514.573</b>	<b>-</b>	<b>-</b>	<b>-</b>	<b>-</b>	<b>-</b>
<b>SKUPAJ *</b>	<b>687.410.377.308</b>	<b>745.867.349.231</b>	<b>865.011.293.231</b>	<b>887.758.268.614</b>	<b>103</b>	<b>119</b>	<b>129</b>	<b>100,00%</b>
<b>SKUPAJ DELNICE</b>	<b>1.210.138.873.971</b>	<b>1.339.682.959.951</b>	<b>1.645.836.839.919</b>	<b>1.678.720.780.263</b>	<b>102</b>	<b>125</b>	<b>139</b>	<b>56,82%</b>
<b>SKUPAJ OBVEZNICE</b>	<b>856.937.474.620</b>	<b>875.311.448.597</b>	<b>1.016.907.476.950</b>	<b>1.052.521.023.258</b>	<b>104</b>	<b>120</b>	<b>123</b>	<b>35,11%</b>
<b>INVESTICIJSKI SKLADI</b>	<b>229.240.578.060</b>	<b>226.996.572.939</b>	<b>233.707.215.208</b>	<b>229.515.706.845</b>	<b>98</b>	<b>101</b>	<b>100</b>	<b>8,07%</b>
<b>SKUPNA TRŽNA KAP. NA LJUBLJANSKI BORZI *</b>	<b>2.296.316.926.652</b>	<b>2.441.990.981.488</b>	<b>2.896.451.532.077</b>	<b>2.960.757.510.366</b>	<b>102</b>	<b>121</b>	<b>129</b>	<b>100,00%</b>

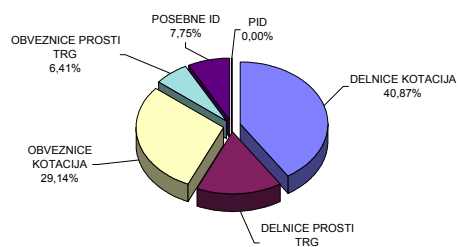
\* v tržni kapitalizaciji so vključeni investicijski skladi

Tržna kapitalizacija vseh delnic (brez delnic inv. skladov) na borzi je 31.10.2004 predstavljala 29,6 % bruto domačega proizvoda (BDP) v letu 2003 - 5.671 mrd SIT (po tekočih cenah); VIR: Statistični urad RS.

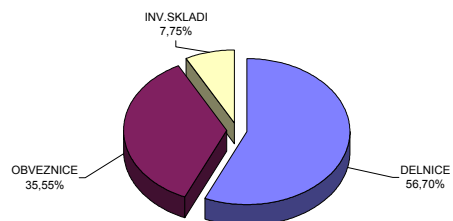
DEVIZNI TEČAJI:

1USD=201,3032 SIT na 31.10.2003	1USD=189,3674 SIT na 31.12.2003	1USD=194,8236 SIT na 30.9.2004	1USD=188,0003 SIT na 30.10.2004
1EUR=235,726 SIT na 31.10.2003	1EUR=236,6903 SIT na 31.12.2003	1EUR=239,8084 SIT na 30.9.2004	1EUR=239,7944 SIT na 30.10.2004

Sestava tržne kapitalizacije po posameznih trgih dne 31.10.2004



Sestava tržne kapitalizacije po vrstah finančnih instrumentov dne 31.10.2004



## D1) TRŽNA KAPITALIZACIJA DELNIC - BORZNA KOTACIJA

Izdaja	Št. delnic, ki kotirajo	Št. delnic celotnega razreda	Delež delnic na organiz. trgu	Tečaj na 29.10.2004	Tržna kapitalizacija na 31.10.2004 (v SIT)	Tržna kapitalizacija na 31.10.2004 (v EUR)	Tržna kapitalizacija na 31.10.2004 (v USD)
<b>Redne delnice</b>	-	-	-	-	<b>1.207.636.781.632</b>	<b>5.036.134.212</b>	<b>6.423.589.652</b>
1 KRKA	3.542.612	3.542.612	100,00%	82.517 SIT	292.326.777.188	1.219.072.577	1.554.927.185
2 MERCATOR	3.208.504	3.208.504	100,00%	42.434 SIT	136.149.434.141	567.775.703	724.197.962
3 PETROL	2.086.301	2.086.301	100,00%	63.671 SIT	132.836.370.259	553.959.435	706.575.310
4 GORENJE	12.200.000	12.200.000	100,00%	6.420 SIT	78.325.830.000	326.637.444	416.626.090
5 SAVA	2.006.987	2.006.987	100,00%	37.945 SIT	76.154.318.920	317.581.724	405.075.518
6 PIVOVARNA LAŠKO	8.747.652	8.747.652	100,00%	7.380 SIT	64.555.047.464	269.209.988	343.377.364
7 INTEREUROPA	7.902.413	7.902.413	100,00%	7.500 SIT	59.267.781.403	247.160.824	315.253.653
8 LUKA KOPER	7.140.000	7.140.000	100,00%	8.150 SIT	58.191.071.400	242.670.685	309.526.482
9 ISTRABENZ	5.180.000	5.180.000	100,00%	9.033 SIT	46.790.940.000	195.129.411	248.887.582
10 MERKUR	1.214.585	1.214.585	100,00%	36.990 SIT	44.927.110.483	187.356.796	238.973.611
11 PIVOVARNA UNION	451.114	451.114	100,00%	72.500 SIT	32.705.765.000	136.390.862	173.966.558
12 DROGA PORTOROŽ	282.768	282.768	100,00%	90.001 SIT	25.449.315.110	106.129.731	135.368.481
13 TERME ČATEŽ	597.916	597.916	100,00%	38.054 SIT	22.753.256.901	94.886.523	121.027.769
14 KOLINSKA	3.166.992	3.169.525	99,92%	6.196 SIT	19.621.383.965	81.825.864	104.368.897
15 AERODROM	1.936.229	1.936.229	100,00%	10.130 SIT	19.614.212.755	81.795.958	104.330.752
16 DELO	667.464	667.464	100,00%	28.989 SIT	19.349.113.896	80.690.433	102.920.654
17 SALUS	134.980	134.980	100,00%	123.999 SIT	16.737.368.822	69.798.831	89.028.415
18 ETOL	254.619	254.619	100,00%	62.000 SIT	15.786.378.000	65.832.972	83.969.962
19 ŽITO	353.715	353.715	100,00%	39.100 SIT	13.830.256.500	57.675.477	73.565.077
20 RADENSKA	5.061.856	5.061.856	100,00%	1.950 SIT	9.870.619.200	41.162.843	52.503.210
21 COMET	1.700.688	1.700.688	100,00%	2.610 SIT	4.438.795.680	18.510.840	23.610.578
22 MLINOTEST	2.389.177	2.389.177	100,00%	1.849 SIT	4.417.588.273	18.422.400	23.497.772
23 KOMPAS MTS	2.973.005	2.973.005	100,00%	1.360 SIT	4.043.286.800	16.861.473	21.506.810
24 DELO PRODAJA	593.549	593.549	100,00%	6.300 SIT	3.739.358.700	15.594.020	19.890.174
25 EMONA OBALA KOPER	1.741.456	1.741.456	100,00%	1.220 SIT	2.124.750.466	8.860.718	11.301.846
26 GRADB.PODJETJE GROSUPLJE	199.411	199.411	100,00%	6.800 SIT	1.355.994.800	5.654.823	7.212.727
27 TEHNOUNION	84.005	84.005	100,00%	12.701 SIT	1.066.947.505	4.449.426	5.675.244
28 GEODETSKI ZAVOD SLOVENIJE	379.820	379.820	100,00%	2.000 SIT	759.640.000	3.167.880	4.040.632
29 NIKA	186.695	186.695	100,00%	2.400 SIT	448.068.000	1.868.551	2.383.337
<b>Prednostne delnice</b>	-	-	-	-	<b>2.480.000.000</b>	<b>10.342.193</b>	<b>13.191.468</b>
1 PROBANKA	400.000	400.000	100,00%	6.200 SIT	2.480.000.000	10.342.193	13.191.468
<b>SKUPAJ DELNICE</b>	-	-	-	-	<b>1.210.116.781.632</b>	<b>5.046.476.405</b>	<b>6.436.781.120</b>

DEVIZNI TEČAJI	1 USD=	188,0003 SIT na 30.10.2004
	1 EUR=	239,7944 SIT na 30.10.2004

**TRŽNA KAPITALIZACIJA DELNIC - PROSTI TRG**

Izdaja	Število trgovanih delnic	Št. izdanih delnic razreda	Borzi javljen delež delnic na organiz. trgu	Tečaj na 29.10.2004	Tržna kapitalizacija na 31.10.2004 (v SIT)	Tržna kapitalizacija na 31.10.2004 (v EUR)	Tržna kapitalizacija na 31.10.2004 (v USD)
<b>Redne delnice</b>	-	-	-	-	<b>466.863.959.131</b>	<b>1.946.934.370</b>	<b>2.483.314.969</b>
1 HELIOS	219.861	219.861	100,00%	229.533 SIT	50.465.427.467	210.452.902	268.432.696
2 NFD HOLDING	30.184.540	30.184.540	100,00%	895 SIT	27.006.711.629	112.624.447	143.652.492
3 ZVON ENA HOLDING	11.520.720	11.520.720	100,00%	2.214 SIT	25.512.173.611	106.391.866	135.702.835
4 CINKARNA	812.477	814.626	99,74%	25.800 SIT	20.961.906.600	87.416.164	111.499.325
5 JUTEKS	641.432	641.432	100,00%	32.500 SIT	20.846.540.000	86.935.058	110.885.674
6 AKTIVA INVEST	815.773	815.773	100,00%	24.846 SIT	20.268.818.324	84.525.820	107.812.691
7 ISKRA AVTOELEKTRIKA	1.608.313	1.608.313	100,00%	12.100 SIT	19.460.732.048	81.155.907	103.514.367
8 KD GROUP	186.436	186.436	100,00%	99.990 SIT	18.641.735.640	77.740.496	99.158.010
9 LESNINA	76.495	76.495	100,00%	241.501 SIT	18.473.593.752	77.039.304	98.263.640
10 BELINKA HOLDING	2.702.532	2.702.532	100,00%	6.400 SIT	17.295.934.547	72.128.184	91.999.505
11 INFOND HOLDING	16.833.414	16.833.414	100,00%	971 SIT	16.339.016.631	68.137.607	86.909.524
12 AKTIVA NALOŽBE	13.591.508	13.591.508	100,00%	990 SIT	13.455.592.920	56.113.041	71.572.189
13 KD HOLDING	924.969	924.969	100,00%	11.420 SIT	10.563.312.474	44.051.539	56.187.743
14 CETIS	200.000	220.642	90,64%	44.133 SIT	8.826.666.000	36.809.308	46.950.276
15 TRIGLAV, finančna družba	6.356.989	6.356.989	100,00%	1.252 SIT	7.956.280.293	33.179.592	42.320.572
16 ZVON DVA HOLDING	14.120.934	14.120.934	100,00%	516 SIT	7.285.272.269	30.381.328	38.751.386
17 DZS	1.429.368	1.686.384	84,76%	5.003 SIT	7.151.128.104	29.821.915	38.037.855
18 VIPA HOLDING	7.347.565	7.347.565	100,00%	900 SIT	6.612.808.500	27.576.993	35.174.457
19 MAKSIMA HOLDING	6.399.850	6.399.850	100,00%	1.025 SIT	6.562.470.189	27.367.070	34.906.701
20 ARKADA HOLDING	6.640.325	6.640.325	100,00%	940 SIT	6.241.905.500	26.030.239	33.201.572
21 TRIGLAV NALOŽBE	13.182.366	13.182.366	100,00%	420 SIT	5.539.362.017	23.100.464	29.464.645
22 KD Naložbe	9.566.329	9.566.329	100,00%	560 SIT	5.359.248.832	22.349.349	28.506.597
23 FRUCTAL	2.504.151	2.505.613	99,94%	2.050 SIT	5.133.509.550	21.407.963	27.305.858
24 KS2 NALOŽBE	10.911.340	10.911.340	100,00%	405 SIT	4.423.566.349	18.447.330	23.529.571
25 ETRA 33	45.423	45.423	100,00%	94.022 SIT	4.270.738.595	17.810.001	22.716.658
26 GRAND HOTEL UNION	1.814.613	1.814.613	100,00%	2.351 SIT	4.266.155.163	17.790.887	22.692.278
27 ZLATA MONETA II	8.232.861	8.232.861	100,00%	509 SIT	4.189.538.306	17.471.377	22.284.743
28 MEDALJON	1.734.000	1.734.000	100,00%	2.300 SIT	3.988.200.000	16.631.748	21.213.796
29 MAKSIMA INVEST	7.451.949	7.451.949	100,00%	521 SIT	3.885.893.326	16.205.105	20.669.612
30 TOVARNA SLADKORJA ORMOŽ	497.163	497.163	100,00%	7.800 SIT	3.877.871.400	16.171.651	20.626.943
31 SATURNUS EMBALAŽA	84.064	85.929	97,83%	44.990 SIT	3.782.039.360	15.772.009	20.117.199
32 SWATY	288.940	288.940	100,00%	13.000 SIT	3.756.220.000	15.664.336	19.979.862
33 TOSAMA	295.670	295.670	100,00%	12.700 SIT	3.755.009.000	15.659.286	19.973.420
34 HOTELI PALACE	2.346.102	2.346.102	100,00%	1.500 SIT	3.519.387.610	14.676.688	18.720.117
35 JATA EMONA	3.197.534	3.197.534	100,00%	1.070 SIT	3.421.681.133	14.269.229	18.200.403
36 MITOL	770.509	770.509	100,00%	4.400 SIT	3.390.239.600	14.138.110	18.033.161
37 SLOVENJALES	273.604	273.604	100,00%	11.800 SIT	3.228.527.200	13.463.731	17.172.990
38 MARINA PORTOROŽ	313.932	313.932	100,00%	9.341 SIT	2.932.501.598	12.229.233	15.598.388
39 GORENJSKI TISK	960.176	1.070.328	89,71%	3.000 SIT	2.880.528.000	12.012.491	15.321.933
40 MIP	1.478.742	1.478.742	100,00%	1.800 SIT	2.661.735.600	11.100.074	14.158.145
41 KOMPAS HOTELI	162.700	162.700	100,00%	15.550 SIT	2.529.985.000	10.550.643	13.457.346
42 MELAMIN	466.489	466.489	100,00%	5.008 SIT	2.336.251.550	9.742.728	12.426.850
43 INFOND HOLDING 1	3.777.004	3.777.004	100,00%	614 SIT	2.318.627.216	9.669.230	12.333.104
44 LIV POSTOJNA	161.600	161.600	100,00%	14.000 SIT	2.262.400.000	9.434.749	12.034.023
45 LIP BLED	2.155.899	2.155.899	100,00%	1.000 SIT	2.155.899.000	8.990.614	11.467.530
46 PLAMA - PUR	686.798	686.798	100,00%	3.110 SIT	2.135.941.780	8.907.388	11.361.374
47 POM-INVEST	2.241.983	2.241.983	100,00%	860 SIT	1.928.464.097	8.042.157	10.257.771
48 COLOR	950.391	950.391	100,00%	2.000 SIT	1.900.782.000	7.926.716	10.110.526
49 MODRA LINIJA HOLDING	1.882.991	1.882.991	100,00%	920 SIT	1.732.351.720	7.224.321	9.214.622
50 VIZIJA HOLDING	2.277.503	2.277.503	100,00%	700 SIT	1.594.252.100	6.648.413	8.480.051
51 HRAM HOLDING	4.346.667	4.346.667	100,00%	364 SIT	1.582.360.655	6.598.822	8.416.799
52 CERTIUS INVEST	3.091.062	3.091.062	100,00%	500 SIT	1.545.531.000	6.445.234	8.220.896
53 MEDVEŠEK PUŠNIK	80.000	80.000	100,00%	18.000 SIT	1.440.000.000	6.005.144	7.659.562
54 MERCATA	2.891.874	2.891.874	100,00%	461 SIT	1.334.252.826	5.564.153	7.097.078
55 AKTIVA AVANT	2.951.872	2.951.872	100,00%	450 SIT	1.328.342.400	5.539.506	7.065.640
56 KEMA PUCONCI	217.346	217.346	100,00%	6.000 SIT	1.304.076.000	5.438.309	6.936.563
57 VIZIJA HOLDING ENA	2.129.725	2.129.725	100,00%	600 SIT	1.277.835.000	5.328.878	6.796.984
58 INTERTRADE ITS	1.260.000	1.260.000	100,00%	955 SIT	1.203.300.000	5.018.049	6.400.522
59 M1	2.681.638	2.681.638	100,00%	440 SIT	1.179.920.720	4.920.552	6.276.164



	Izdaja	Število trgovanih delnic	Št. izdanih delnic razreda	Borzi javljen delež delnic na organiz. trgu	Tečaj na 29.10.2004	Tržna kapitalizacija na 31.10.2004 (v SIT)	Tržna kapitalizacija na 31.10.2004 (v EUR)	Tržna kapitalizacija na 31.10.2004 (v USD)
60	NIKO ŽELEZNIKI	35.875	35.875	100,00%	32.350 SIT	1.160.556.250	4.839.797	6.173.162
61	TERME DOBRNA	682.010	692.542	98,48%	1.580 SIT	1.077.575.800	4.493.749	5.731.777
62	GOZDNO GOSPODARSTVO BLED	611.900	611.900	100,00%	1.740 SIT	1.064.767.190	4.440.334	5.663.646
63	NAMA	953.752	953.752	100,00%	1.050 SIT	1.001.439.600	4.176.243	5.326.798
64	POM-NALOŽBE	2.296.500	2.296.500	100,00%	395 SIT	907.117.500	3.782.897	4.825.085
65	RTC KRVAVEC	1.155.734	1.155.734	100,00%	750 SIT	867.297.466	3.616.838	4.613.277
66	GORIŠKE OPEKARNE	392.725	523.634	75,00%	2.000 SIT	785.450.000	3.275.514	4.177.919
67	VELANA	1.409.645	1.409.645	100,00%	550 SIT	775.304.750	3.233.206	4.123.955
68	FOND INVEST	595.241	595.241	100,00%	1.300 SIT	773.872.824	3.227.235	4.116.338
69	IMP KLIMAT	353.900	353.900	100,00%	2.018 SIT	714.028.640	2.977.670	3.798.019
70	JADRAN	165.302	165.302	100,00%	4.300 SIT	710.826.701	2.964.317	3.780.987
71	FINIRA	2.179.206	2.179.206	100,00%	324 SIT	706.062.744	2.944.451	3.755.647
72	TRDNJAVA HOLDING	2.593.123	2.593.123	100,00%	270 SIT	700.661.835	2.921.927	3.726.919
73	UNIT-AS LJUBLJANA	173.377	173.377	100,00%	4.000 SIT	693.508.000	2.892.094	3.688.866
74	INTERTRADE ITA	69.531	69.531	100,00%	9.702 SIT	674.589.762	2.813.201	3.588.238
75	GEA TOVARNA OLJA	660.348	846.600	78,00%	1.003 SIT	662.329.044	2.762.071	3.523.021
76	ŽITO INTES	2.518.194	2.518.194	100,00%	261 SIT	657.500.453	2.741.934	3.497.337
77	JAVOR PIVKA	1.194.700	1.194.700	100,00%	549 SIT	655.985.876	2.735.618	3.489.281
78	KOŠAKI TMI	43.236	43.236	100,00%	15.000 SIT	648.540.000	2.704.567	3.449.675
79	ALPETOUR POTOVALNA AGENCIJA	263.042	263.042	100,00%	2.360 SIT	620.779.120	2.588.797	3.302.011
80	INTARA	101.000	101.000	100,00%	6.000 SIT	606.000.000	2.527.165	3.223.399
81	KRONA HOLDING	1.287.121	1.287.121	100,00%	450 SIT	579.204.450	2.415.421	3.080.870
82	OLJARICA	70.404	70.404	100,00%	8.000 SIT	563.238.336	2.348.839	2.995.944
83	ŽELEZARNA RAVNE - MONTER DRAVOGRAD	359.761	359.761	100,00%	1.475 SIT	530.647.475	2.212.927	2.822.588
84	INTEGRAL JESENICE	243.784	256.556	95,02%	2.100 SIT	511.946.400	2.134.939	2.723.115
85	HIDROTEHNIK	384.472	384.472	100,00%	1.300 SIT	499.852.047	2.084.503	2.658.783
86	ELMO	708.000	708.000	100,00%	705 SIT	499.140.000	2.081.533	2.654.996
87	LESNINA EMMI	684.037	714.827	95,69%	724 SIT	495.140.182	2.064.853	2.633.720
88	GRADIS GP	304.750	304.750	100,00%	1.530 SIT	466.267.500	1.944.447	2.480.142
89	AGROKOMBINAT MARIBOR	453.956	499.291	90,92%	873 SIT	396.394.379	1.653.059	2.108.477
90	NK2 NALOŽBE	1.255.432	1.255.432	100,00%	303 SIT	380.772.526	1.587.913	2.025.383
91	UNITAS, LJUBLJANA	173.377	173.377	100,00%	2.110 SIT	365.825.470	1.525.580	1.945.877
92	DANA	356.128	404.231	88,10%	1.001 SIT	366.519.741	1.486.773	1.896.379
93	KLASJE	820.343	820.343	100,00%	403 SIT	330.598.229	1.378.674	1.758.498
94	IMP ČRPALKE	333.034	333.034	100,00%	990 SIT	329.703.660	1.374.943	1.753.740
95	INLES	609.005	609.005	100,00%	503 SIT	306.329.515	1.277.467	1.629.410
96	GEA COLLEGE	247.930	247.930	100,00%	1.215 SIT	301.234.950	1.256.222	1.602.311
97	TRDNJAVA I HOLDING	891.750	891.750	100,00%	321 SIT	286.109.070	1.193.143	1.521.854
98	SVILANIT	408.487	410.407	99,53%	601 SIT	245.541.536	1.023.967	1.306.070
99	TEKSTINA	1.127.293	1.503.057	75,00%	204 SIT	229.967.772	959.021	1.223.231
100	MK TISKARNA	103.954	103.954	100,00%	2.200 SIT	228.698.800	953.729	1.216.481
101	CREINA	48.594	48.594	100,00%	4.601 SIT	223.580.994	932.386	1.189.259
102	METALKA TRGOVINA	1.152.048	1.152.048	100,00%	188 SIT	216.792.393	904.076	1.153.149
103	CAPITA	315.963	315.963	100,00%	551 SIT	173.937.632	725.362	925.199
104	LIZ INŽENIRING	123.846	123.846	100,00%	1.400 SIT	173.384.400	723.054	922.256
105	EGOLES	258.300	258.300	100,00%	550 SIT	142.065.000	592.445	755.664
106	ZDRAVILIŠČE ROGAŠKA	898.110	961.898	93,37%	138 SIT	123.939.180	516.856	659.250
107	SIJAJ HRASTNIK	26.880	26.880	100,00%	2.000 SIT	53.760.000	224.192	285.957
108	JELEN	50.849	67.798	75,00%	800 SIT	40.679.200	169.642	216.378
109	SVILA	1.263.478	1.263.478	100,00%	30 SIT	37.904.340	158.070	201.619
110	AVTOPREVOZNIŠTVO IN SERVISI	308.696	308.696	100,00%	73 SIT	22.513.199	93.885	119.751
111	UPIMO GROUP	215.000	215.000	100,00%	35 SIT	7.525.000	31.381	40.027
	<b>Prednostne delnice</b>		-	-		<b>1.740.039.500</b>	<b>7.256.381</b>	<b>9.255.514</b>
1	KD HOLDING	266.413	266.413	100,00%	6.500 SIT	1.731.684.500	7.221.539	9.211.073
2	ZDRAVILIŠČE ROGAŠKA	27.850	30.000	92,83%	300 SIT	8.355.000	34.842	44.441
	<b>SKUPAJ</b>					<b>468.603.998.631</b>	<b>1.954.190.751</b>	<b>2.492.570.483</b>

DEVIZNI TEČAJI	1 USD=	188,0003 SIT na 30.10.2004
	1 EUR=	239,7944 SIT na 30.10.2004

**D2) TRŽNA KAPITALIZACIJA OBVEZNIC - BORZNA KOTACIJA**

Izdaja	Št.izdanih obveznic po najmanjših apoenih	Tečaj na 29.10.2004	Ostaneak dolga na 31.10.2004	Valuta ostanka dolga	Tržna kapitalizacija na 31.10.2004 (v SIT)	Tržna kapitalizacija na 31.10.2004 (v EUR)	Tržna kapitalizacija na 31.10.2004 (v USD)	
1	REPUBLIKA SLOVENIJA 57. IZDAJA	8.229.412	104,00	10.000,00	SIT	85.585.884.800	356.913.609	455.243.342
2	REPUBLIKA SLOVENIJA 56. IZDAJA	5.000.000	102,45	10.000,00	SIT	51.225.000.000	213.620.502	272.472.969
3	REPUBLIKA SLOVENIJA 51. IZDAJA	4.447.050	106,00	10.000,00	SIT	47.138.730.000	196.579.778	250.737.525
4	REPUBLIKA SLOVENIJA 52. IZDAJA	4.000.000	107,00	10.000,00	SIT	42.800.000.000	178.486.237	227.659.211
5	REPUBLIKA SLOVENIJA 33. IZDAJA	248.716	140,00	511,29	EUR	42.691.654.448	178.034.410	227.082.906
6	REPUBLIKA SLOVENIJA 54. IZDAJA	3.000.000	108,00	10.000,00	SIT	32.400.000.000	135.115.749	172.340.151
7	REPUBLIKA SLOVENIJA 55. IZDAJA	3.035.000	103,59	10.000,00	SIT	31.439.565.000	131.110.505	167.231.462
8	REPUBLIKA SLOVENIJA 38. IZDAJA	1.000.000	113,80	100,00	EUR	27.288.909.980	113.801.281	145.153.545
9	REPUBLIKA SLOVENIJA 10. IZDAJA	5.218.961	100,22	5.018,25	SIT	26.656.529.092	111.164.102	141.789.822
10	REPUBLIKA SLOVENIJA 53. IZDAJA	1.000.000	107,01	100,00	EUR	25.660.687.671	107.011.205	136.492.802
11	REPUBLIKA SLOVENIJA 39. IZDAJA	30.000.000	100,35	800,00	SIT	24.084.000.000	100.436.040	128.106.179
12	REPUBLIKA SLOVENIJA 27. IZDAJA	1.700.000	106,00	10.000,00	SIT	18.020.000.000	75.147.710	95.850.911
13	REPUBLIKA SLOVENIJA 37. IZDAJA	1.700.000	105,20	10.000,00	SIT	17.884.000.000	74.580.557	95.127.508
14	REPUBLIKA SLOVENIJA 21. IZDAJA	2.000.000	98,41	9.000,00	SIT	17.713.800.000	73.870.783	94.222.190
15	REPUBLIKA SLOVENIJA 34. IZDAJA	1.691.000	104,50	10.000,00	SIT	17.670.950.000	73.692.088	93.994.265
16	REPUBLIKA SLOVENIJA 43. IZDAJA	1.560.000	102,50	10.000,00	SIT	15.990.000.000	66.682.124	85.053.056
17	REPUBLIKA SLOVENIJA 40. IZDAJA	1.500.000	103,69	10.000,00	SIT	15.553.500.000	64.861.815	82.731.251
18	REPUBLIKA SLOVENIJA 50. IZDAJA	612.818	103,00	100,00	EUR	15.136.053.860	63.120.965	80.510.796
19	REPUBLIKA SLOVENIJA 35. IZDAJA	1.400.000	105,89	10.000,00	SIT	14.824.600.000	61.822.128	78.854.129
20	REPUBLIKA SLOVENIJA 29. IZDAJA	550.000	107,10	100,00	EUR	14.125.248.176	58.905.683	75.134.179
21	REPUBLIKA SLOVENIJA 18. IZDAJA	500.000	107,00	100,00	EUR	12.829.144.850	53.500.602	68.240.023
22	REPUBLIKA SLOVENIJA 26. IZDAJA	500.000	107,00	100,00	EUR	12.829.144.850	53.500.602	68.240.023
23	REPUBLIKA SLOVENIJA 41. IZDAJA	1.200.000	104,10	10.000,00	SIT	12.492.000.000	52.094.628	66.446.702
24	REPUBLIKA SLOVENIJA 42. IZDAJA	1.200.000	104,00	10.000,00	SIT	12.480.000.000	52.044.585	66.382.873
25	REPUBLIKA SLOVENIJA 36. IZDAJA	1.200.000	103,70	10.000,00	SIT	12.444.000.000	51.894.456	66.191.384
26	NLB 13. IZDAJA	117.335	106,01	100.000,00	SIT	12.438.683.350	51.872.285	66.163.104
27	REPUBLIKA SLOVENIJA 45. IZDAJA	1.211.249	101,00	10.000,00	SIT	12.233.614.900	51.017.100	65.072.316
28	NLB 10. IZDAJA	108.243	105,10	100.000,00	SIT	11.376.339.300	47.442.056	60.512.347
29	NLB 9. IZDAJA	108.474	103,00	100.000,00	SIT	11.172.822.000	46.593.340	59.429.809
30	REPUBLIKA SLOVENIJA 23. IZDAJA	400.000	110,40	100,00	EUR	10.589.439.936	44.160.497	56.326.718
31	REPUBLIKA SLOVENIJA 28. IZDAJA	1.050.000	100,80	10.000,00	SIT	10.584.000.000	44.137.811	56.297.783
32	BTC 2. IZDAJA	400.000	106,00	100,00	EUR	10.167.397.040	42.400.477	54.081.813
33	REPUBLIKA SLOVENIJA 17. IZDAJA	900.000	103,75	10.000,00	SIT	9.337.500.000	38.939.608	49.667.474
34	REPUBLIKA SLOVENIJA 25. IZDAJA	800.000	105,50	10.000,00	SIT	8.440.000.000	35.196.819	44.893.545
35	REPUBLIKA SLOVENIJA 22. IZDAJA	800.000	104,50	10.000,00	SIT	8.360.000.000	34.863.199	44.468.014
36	NLB 12. IZDAJA	80.000	102,10	100.000,00	SIT	8.168.000.000	34.062.514	43.446.739
37	REPUBLIKA SLOVENIJA 49. IZDAJA	78.392	105,50	380,00	EUR	7.536.188.062	31.427.707	40.086.043
38	NLB 11. IZDAJA	26.326	103,20	1.000,00	EUR	6.514.911.205	27.168.738	34.653.728
39	REPUBLIKA SLOVENIJA 32. IZDAJA	238.655	108,43	100,00	EUR	6.205.316.279	25.877.653	33.006.949
40	NOVA KBM 5. IZDAJA	60.000		100.000,00	SIT	6.000.000.000	25.021.435	31.914.843
41	NLB 2. IZDAJA SERIJA A	40.000	100,00	100.000,00	SIT	5.510.808.000	22.981.387	29.312.762
42	NOVA KBM 6. IZDAJA	50.000	102,00	100.000,00	SIT	5.100.000.000	21.268.220	27.127.616
43	ABANKA VIPA 7. IZDAJA	173.000	102,40	100,00	EUR	4.248.053.586	17.715.399	22.595.994
44	SKB BANKA 4. IZDAJA SERIJA A	38.182	103,30	100.000,00	SIT	3.944.200.600	16.448.260	20.979.757
45	NFD INVESTICIJSKO SVETOVANJE	16.000	105,75	135.740,00	SIT	3.371.962.797	14.061.891	17.935.944
46	ABANKA 6. IZDAJA	135.000	102,00	100,00	EUR	3.302.006.067	13.770.155	17.563.834
47	REPUBLIKA SLOVENIJA 44. IZDAJA	296.493	110,55	10.000,00	SIT	3.277.730.115	13.668.919	17.434.707
48	REPUBLIKA SLOVENIJA 31. IZDAJA	294.768	107,50	10.000,00	SIT	3.168.756.000	13.214.470	16.855.058
49	BANKA CELJE 8. IZDAJA	125.000	100,00	100,00	EUR	2.997.463.750	12.500.141	15.943.931
50	NLB 3. IZDAJA	12.000	103,00	1.000,00	EUR	2.963.892.156	12.360.139	15.765.359
51	NOVA KBM 3. IZDAJA SERIJA A	20.000	109,50	100.000,00	SIT	2.746.492.140	11.453.529	14.608.977
52	ABANKA 4. IZDAJA	100.000	103,00	100,00	EUR	2.469.910.130	10.300.116	13.137.799
53	ABANKA 5. IZDAJA	100.000	102,10	100,00	EUR	2.448.328.391	10.210.115	13.023.003
54	BANKA CELJE 5. IZDAJA	100.000	101,80	100,00	EUR	2.441.134.478	10.180.115	12.984.737
55	BANKA CELJE 3. IZDAJA	100.000	100,50	100,00	EUR	2.409.960.855	10.050.113	12.818.920
56	BANKA CELJE 6. IZDAJA SERIJA A	100.000	100,40	100,00	EUR	2.407.562.884	10.040.113	12.806.165
57	BANKA CELJE 7. IZDAJA	100.000		100,00	EUR	2.397.971.000	10.000.113	12.755.145
58	BTC 1. IZDAJA	340.000	108,50	25,57	EUR	2.261.951.610	9.432.879	12.031.638
59	NOVA KBM 2. IZDAJA	18.000	103,00	500,00	EUR	2.222.919.117	9.270.104	11.824.019
60	NOVA KBM 3. IZDAJA SERIJA B	18.000		500,00	EUR	2.158.173.900	9.000.101	11.479.630
61	DBS 3. IZDAJA	200.000	103,00	10.000,00	SIT	2.078.993.200	8.669.899	11.058.457
62	HOTELI BERNARDIN	20.000	103,01	357,29	EUR	1.765.119.735	7.360.971	9.388.920
63	ABANKA 3. IZDAJA	70.000	103,00	100,00	EUR	1.728.937.091	7.210.081	9.196.459
64	STANOVANJSKI SKLAD RS 2. IZDAJA	20.000	106,10	74.339,48	SIT	1.604.851.531	6.692.615	8.536.431
65	REPUBLIKA SLOVENIJA 48. IZDAJA	60.000	105,00	100,00	EUR	1.510.721.730	6.300.071	8.035.741
66	SKB BANKA 4. IZDAJA SERIJA B	11.818	97,30	500,00	EUR	1.378.703.115	5.749.522	7.333.516
67	NLB 2. IZDAJA SERIJA B	10.000	101,00	500,00	EUR	1.210.975.355	5.050.057	6.441.348
68	BANKA CELJE 6. IZDAJA SERIJA B	10.000		100.000,00	SIT	1.000.000.000	4.170.239	5.319.140
69	BANKA CELJE 4. IZDAJA	100.000	102,10	36,34	EUR	889.722.537	3.710.356	4.732.559
70	STANOVANJSKI SKLAD RS 1. IZDAJA	70.965	104,30	25,86	EUR	458.987.610	1.914.088	2.441.420
71	BANKA VIPA 7. IZDAJA	10.000	100,01	162,50	EUR	389.709.255	1.625.181	2.072.918
72	BANKA VIPA 6. IZDAJA	10.000	101,00	125,00	EUR	302.743.839	1.262.514	1.610.337
73	BANKA VIPA 5. IZDAJA	10.000	102,00	100,00	EUR	244.593.042	1.020.011	1.301.025
74	BANKA VIPA 4. IZDAJA	8.000	103,75	95,88	EUR	190.831.491	795.813	1.015.060
75	BANKA VIPA 3. IZDAJA	10.000	103,60	63,92	EUR	158.796.325	662.219	844.860
76	BANKA VIPA 2. IZDAJA	8.000	104,00	15,98	EUR	31.881.888	132.955	169.584

SKUPAJ					862.882.460.120	3.598.426.236	4.589.792.996
--------	--	--	--	--	-----------------	---------------	---------------

DEVIZNI TEČAJI	1 USD=	188,0003	SIT na 30.10.2004
	1 EUR=	239,7944	SIT na 30.10.2004

**TRŽNA KAPITALIZACIJA OBVEZNIC - PROSTI TRG**

Obveznice	Št. izdanih obveznic po najmanjših apoenih	Tečaj na 29.10.2004	Ostane dolga na 31.10.2004	Valuta ostanka dolga	Tržna kapitalizacija na 31.10.2004 (v SIT)	Tržna kapitalizacija na 31.10.2004 (v EUR)	Tržna kapitalizacija na 31.10.2004 (v USD)
1 SLOVENSKA ODŠKODNINSKA DRUŽBA 2.IZDAJA	10.500.000	106,60	51,13	EUR	137.235.422.318	572.304.534	729.974.486
2 ZAVAROVALNICA TRIGLAV 1. IZDAJA	30.000	100,00	1.000,00	EUR	7.193.913.000	30.000.338	38.265.434
3 NLB 7. IZDAJA	62.500	107,00	100.000,00	SIT	6.687.500.000	27.888.474	35.571.752
4 NLB 14. IZDAJA	17.000	100,00	1.000,00	EUR	4.076.550.700	17.000.191	21.683.746
5 NLB 8. IZDAJA	14.276	103,50	1.000,00	EUR	3.543.160.419	14.775.826	18.846.568
6 PROBANKA 7. IZDAJA	120.000	101,70	100,00	EUR	2.926.483.808	12.204.137	15.566.378
7 POŠTNA BANKA SLOVENIJE 5. IZDAJA	10.000	101,20	1.000,00	EUR	2.426.746.652	10.120.114	12.908.206
8 ABANKA VIPA 8. IZDAJA	100.000	101,10	100,00	EUR	2.424.348.681	10.110.114	12.895.451
9 ABANKA VIPA 9. IZDAJA	100.000		100,00	EUR	2.397.971.000	10.000.113	12.755.145
10 POTEZA NALOŽBE	100.000		100,00	EUR	2.397.971.000	10.000.113	12.755.145
11 BANKA KOPER 4. IZDAJA	20.000	107,60	100.000,00	SIT	2.152.000.000	8.974.355	11.446.790
12 STANOVANJSKI SKLAD RS 3. IZDAJA	20.000	122,00	82.251,37	SIT	1.985.085.951	8.278.283	10.558.951
13 PROBANKA 5. IZDAJA	78.500	100,00	100,00	EUR	1.882.407.235	7.850.088	10.012.788
14 POŠTNA BANKA SLOVENIJE 3. IZDAJA	17.955	100,00	100.000,00	SIT	1.860.175.706	7.757.378	9.894.536
15 POŠTNA BANKA SLOVENIJE 2. IZDAJA	15.000	112,50	100.000,00	SIT	1.710.072.000	7.131.409	9.096.113
16 DBS 4. IZDAJA	67.530		100,00	EUR	1.619.349.816	6.753.076	8.613.549
17 PROBANKA 6. IZDAJA	65.000	101,00	100,00	EUR	1.574.267.962	6.565.074	8.373.752
18 AUTOCOMMERCE 1. IZDAJA	22.300	106,20	228,81	EUR	1.299.416.292	5.418.877	6.911.778
19 BANKA ZASAVJE 3. IZDAJA	5.000	100,00	1.000,00	EUR	1.198.985.500	5.000.056	6.377.572
20 KD INVESTMENTS 1.IZDAJA	80.000	109,00	51,13	EUR	1.069.144.003	4.458.586	5.686.927
21 SIP STROJNA INDUSTRIJA 1.IZDAJA SERIJA A	32.500		102,26	EUR	796.953.672	3.323.487	4.239.109
22 PROBANKA 4. IZDAJA	50.000	100,00	63,19	EUR	757.638.937	3.159.536	4.029.988
23 SIP STROJNA INDUSTRIJA 1.IZDAJA SERIJA B	17.250		102,26	EUR	422.998.487	1.764.005	2.249.988
<b>SKUPAJ</b>					<b>189.638.563.138</b>	<b>790.838.164</b>	<b>1.008.714.152</b>

DEVIZNI TEČAJI	1 USD=	188,0003 SIT na 30.10.2004
	1 EUR=	239,7944 SIT na 30.10.2004

**D3) TRŽNA KAPITALIZACIJA INVESTICIJSKIH SKLADOV**

	Posebna investicijska družba - ID	Število delnic na org. trgu	Tečaj na 29.10.2004	Tržna kapitalizacija na 31.10.2004 (v SIT)	Tržna kapitalizacija na 31.10.2004 (v EUR)	Tržna kapitalizacija na 31.10.2004 (v USD)
1	TRIGLAV STEBER I, DELNIŠKA ID	14.746.743	3.738 SIT	55.120.228.518	229.864.536	293.192.237
2	NFD 1 DELNIŠKI INVESTICIJSKI SKLAD	160.580.300	335 SIT	53.807.246.924	224.389.089	286.208.304
3	INFOND ID	8.132.314	2.614 SIT	21.255.998.364	88.642.597	113.063.641
4	KD ID	92.046.145	223 SIT	20.502.358.337	85.499.738	109.054.924
5	ID MAKSIMA	7.811.823	2.604 SIT	20.341.518.383	84.828.997	108.199.393
6	ZLATA MONETA I, ID	136.595.600	139 SIT	19.053.720.244	79.458.571	101.349.414
7	KRONA SENIOR	73.170.428	160 SIT	11.672.146.675	48.675.643	62.085.787
8	MODRA LINIJA	34.156.833	248 SIT	8.470.894.584	35.325.656	45.057.878
9	ZVON ENA ID	2.277.577	2.951 SIT	6.722.086.309	28.032.708	35.755.721
10	VIPA INVEST	3.079.247	2.137 SIT	6.579.365.480	27.437.528	34.996.569
11	INFOND ID 1	4.956.471	1.209 SIT	5.990.143.027	24.980.329	31.862.412
	<b>SKUPAJ</b>			<b>229.515.706.845</b>	<b>957.135.391</b>	<b>1.220.826.280</b>

DEVIZNI TECAJI	1 USD=	188,0003 SIT na 30.10.2004
	1 EUR=	239,7944 SIT na 30.10.2004

## E) DRUGO

### E1) KAZALNIKI NA DAN 31.10.2004

Izdaja	Tečaj na 31.10.2004	Celotni čisti dobiček (izguba) v 000 SIT v letu 2003	Čisti dobiček / delnico v letu 2003	T / D <sup>(1)</sup>	Višina dividende za leto 2003	Dividendna donosnost	Knjižna vrednost na dan 31.12.2003	Tečaj / knjižna vrednost delnic	Količnik letnega obrata tržne kapitalizacije <sup>(2)</sup>
Aerodrom <sup>(5)</sup>	10.130 SIT	1.827.042	481,24 SIT	21,05	220 SIT	2,17%	4.648,47 SIT	2,18	0,08
Comet	2.610 SIT	494.717	294,93 SIT	8,85	75	2,87%	3.482,35 SIT	0,75	0,20
Delo	28.989 SIT	933.708	1.400,45 SIT	20,70	900 SIT	3,10%	8.816,80 SIT	3,29	0,11
Delo Prodaja	6.300 SIT	319.628	550,18 SIT	11,45	300 SIT	4,76%	5.700,45 SIT	1,11	0,12
Droga	90.001 SIT	1.044.910	3.702,79 SIT	24,31	2.000 SIT	2,22%	57.591,91 SIT	1,56	0,43
Emona obala <sup>(3)</sup>	1.220 SIT	(3.533.289)	(2.196,31 SIT)	<sup>(4)</sup>	0	0,00%	4.442,05 SIT	0,27	0,12
Etoi	62.000 SIT	725.068	3.188,46 SIT	19,45	1.220 SIT	1,97%	41.190,87 SIT	1,51	0,03
GPG	6.800 SIT	(988.979)	(4.959,50 SIT)	<sup>(4)</sup>	0	0,00%	22.080,73 SIT	0,31	0,01
Gorenje	6.420 SIT	4.672.594	392,89 SIT	16,34	100 SIT	1,56%	4.852,63 SIT	1,32	0,16
Geodetski zavod Slovenije	2.000 SIT	48.613	128,42 SIT	15,57	70 SIT	3,50%	3.532,26 SIT	0,57	0,06
Intereuropa	7.500 SIT	2.941.018	372,17 SIT	20,15	240 SIT	3,20%	4.432,78 SIT	1,69	0,23
Istrabenz	9.033 SIT	2.911.231	562,19 SIT	16,07	110 SIT	1,22%	6.189,14 SIT	1,46	0,08
Kolinska	6.196 SIT	1.172.316	370,65 SIT	16,72	130 SIT	2,10%	5.284,69 SIT	1,17	0,21
Krka	82.517 SIT	10.522.385	3.113,99 SIT	26,50	1.200 SIT	1,45%	26.323,43 SIT	3,13	0,18
Luka Koper <sup>(5)</sup>	8.150 SIT	3.963.890	283,14 SIT	28,78	245 SIT	3,01%	4.114,98 SIT	1,98	0,14
Minotest	1.849 SIT	477.992	200,07 SIT	9,24	48 SIT	2,60%	2.312,35 SIT	0,80	0,29
Mercator	42.434 SIT	5.980.296	1.864,43 SIT	22,76	500 SIT	1,18%	26.113,33 SIT	1,62	0,17
Merkur	36.990 SIT	2.315.161	2.213,50 SIT	16,71	700 SIT	1,89%	30.392,10 SIT	1,22	0,20
Kompas MTS	1.360 SIT	581790 SIT	195,69 SIT	6,95	110 SIT	8,09%	3.982,53 SIT	0,34	0,15
Nika	2.400 SIT	44.543	238,59 SIT	10,06	0	0,00%	3.184,95 SIT	0,75	0,01
Petrol	63.671 SIT	6.002.512	2.916,46 SIT	21,83	700 SIT	1,10%	34.837,31 SIT	1,83	0,14
Pivovarna Laško	7.380 SIT	2.045.336	234,26 SIT	31,50	105 SIT	1,42%	5.023,49 SIT	1,47	0,14
Pivovarna Union	72.500 SIT	1.092.810	2.422,46 SIT	29,93	0	0,00%	47.656,88 SIT	1,52	0,00
Radenska	1.950 SIT	608.038	121,82 SIT	16,01	70 SIT	3,59%	4.082,58 SIT	0,48	0,02
Salus	123.999 SIT	1.639.817	12.421,35 SIT	9,98	4.000 SIT	3,23%	60.910,19 SIT	2,04	0,07
Sava	37.945 SIT	1.614.263	939,81 SIT	40,37	560 SIT	1,48%	30.518,99 SIT	1,24	0,17
Terme Čatež	38.054 SIT	591.453	1.056,01 SIT	36,04	1.000 SIT	2,63%	28.474,27 SIT	1,34	0,12
Tehnounion	12.701 SIT	(672.591)	(8.943,67 SIT)	<sup>(4)</sup>	0	0,00%	46.456,69 SIT	0,27	0,02
Žito	39.100 SIT	(56.598)	(163,55 SIT)	<sup>(4)</sup>	920 SIT	2,35%	40.469,39 SIT	0,97	0,12
<b>KAZALNIKI TRGA <sup>(6)</sup></b>				<b>23,32</b>		<b>1,69%</b>		<b>1,60</b>	

Izračuni so opravljeni na podlagi zadnjih revidiranih računovodskih izkazov. Izračuni so bili opravljeni na podlagi povprečnega števila izdanih delnic v letu 2002 oz. 2003.

(1) T/D = P/E = Tečaj / Čisti dobiček na delnico (izločene rezerve za lastne deleže in lastne delnice.)

(2) Promet zadnjih dvanajstih mesecev, povprečna kapitalizacija na osnovi vrednosti na zadnji dan v tekočem mesecu, pred 6 in 12 meseci.

(3) Izločene delnice hčerinske družbe.

(4) Izračun ni smiseln.

(5) Pri Aerodromu in Lukii Koper se P / E računa na vse izdane delnice (redne in prednostne).

(6) Kazalniki so izračunani na podlagi zadnjih revidiranih računovodskih izkazov.

Povprečni T/D = P/E = kapitalizacija rednih delnic borznega trga (31.10.2004) / vsota neto dobičkov družb borzne kotacije (za leto 2003), prilagojena glede na delež kotirajočih delnic.

Povprečna div. donosnost = vsota dividend, ki so jih izplačale družbe borzne kotacije v letu 2003 oz. 2004, prilagojene za delnice, ki ne kotirajo / tržna kapitalizacija rednih delnic borzne kotacije (31.10.2004).

Povprečni PB = tečaj/knjižna vrednost = kapitalizacija rednih delnic borznega trga (31.10.2004) / vsota kapitala družb borzne kotacije (31.12.2003), prilagojena glede na delež kotirajočih delnic.

## E2) DELEŽI IN NETO NAKUPI TUJIH INVESTITORJEV

### SPREMEMBE DELEŽEV TUJIH INVESTITORJEV V TEKOČEM LETU

Izdajatelj	Stanje v % 31.10.2004	Stanje v % 31.10.2003	Sprememba od 31.10.2003 do 31.10.2004 v % točkah	Tržna kapitalizacija na 31.10.2004 v mio SIT
PIVOVARNA LAŠKO	3,10	1,09	2,01	64.555
ŽITO	1,32	0,39	0,92	13.830
LUKA KOPER	0,73	0,09	0,64	58.191
TERME ČATEŽ	3,56	3,16	0,40	22.753
SALUS, LJUBLJANA	11,98	12,45	-0,47	16.737
MERKUR	0,50	14,73	-14,23	44.927
ISTRABENZ	10,67	25,62	-14,95	46.791
DROGA	0,61	19,36	-18,75	25.449

### NETO NAKUPI VREDNOSTNIH PAPIRJEV TUJIH INVESTITORJEV NA ORGANIZIRANEM IN NEORGANIZIRANEM TRGU PO MESECIH, V MIO SIT

	Organizirani trg	Neorganizirani trg	Skupaj	Promet tujcev na borzi	Delež kapitalizacij e delnic v lasti tujcev	Delež prometa delnic v lasti tujcev
<b>Leto 2003</b>						
September	1.140,53	-4.326,40	-3.185,87	1.830,58	6,01%	13,93%
Oktober	-118,02	1.041,12	923,10	1.258,74	5,94%	7,96%
November	191,60	-1.725,81	-1.534,21	1.366,36	5,78%	7,87%
December	306,40	300,15	606,55	1.570,19	5,91%	7,77%
<b>Leto 2004</b>						
Januar	281,22	533,84	815,06	1.030,32	5,91%	6,38%
Februar	418,95	-8.609,01	-8.190,06	775,23	5,32%	4,09%
Marec	419,78	1.507,91	1.927,69	2.037,46	5,32%	10,28%
April	242,31	-2.184,54	-1.942,23	2.110,99	4,63%	11,59%
Maj	-431,36	3.602,85	3.171,49	1.204,07	4,74%	5,63%
Junij	-506,95	3.605,46	3.098,51	1.619,45	4,66%	11,43%
Julij	-552,0	526,4	-25,7	1.421,1	4,42%	11,78%
Avgust	-260,6	-6,5	-267,1	1.233,3	4,37%	7,51%
September	127,4	1.470,9	1.598,3	1.508,1	4,30%	6,63%
<b>Oktober</b>	<b>-590,8</b>	<b>17.526,7</b>	<b>16.935,9</b>	<b>1.793,6</b>	<b>3,80%</b>	<b>10,96%</b>
Skupaj v letu 2004	-852,10	17.973,96	17.121,86	14.733,69	3,80%	8,36%
Skupaj v letu 2003	521,20	52.206,99	52.728,19	11.916,37	5,91%	7,98%
Skupaj v letu 2002	-11.895,17	337.085,31	325.190,16	39.402,86	19,68%	14,13%

## E3) REKORDNE VREDNOSTI

### REKORDNI DNEVNI PROMET V LETU 2004

30.1.2004

	Vrednost	Število poslov	Količina
Navadni posli	508.703.465	996	457.326
Aplikacije	119.002.410	237	252.079
Svežnji	6.239.897.369	20	9.473.907
<b>SKUPAJ</b>	<b>6.867.603.244</b>	<b>1.253</b>	<b>10.183.312</b>

### NAJVEČJE IN NAJMANJŠE VREDNOSTI PROMETA IN INDEKSOV

	V letu 2004		V letih 1990-2003	
Mesečni promet v mio SIT	40.727,07	april 2004	62.044,15	december 2002
Dnevni promet v mio SIT	6.868	30.01.2004	11.473,86	16.07.2002
Število poslov v dnevu	2.318	10.02.2004	6.411	27.12.2002
Vrednost svežnja v mio SIT	5.531	26.02.2004	8.127,55	23.11.2001
Max vrednost indeksa SBI 20	4.924,00	17.09.2004	4.034,53	05.12.2003
Min vrednost indeksa SBI 20	3.922,74	05.01.2004	891,93	10.09.1996
Max vrednost indeksa SBI 20NT	4.523,59	22.09.2004	3.773,87	05.12.2003
Min vrednost indeksa SBI 20NT	3.719,53	05.01.2004	1.437,65	01.07.1998
Max vrednost indeksa IPT	<b>4.089,89</b>	<b>29.10.2004</b>	3.412,17	30.12.2003
Min vrednost indeksa IPT	3.359,89	05.01.2004	1.318,83	01.07.1998
Max vrednost indeksa PIX	4.507,44	17.09.2004	3.374,22	29.12.2003
Min vrednost indeksa PIX	3.367,18	05.01.2004	965,15	29.04.1999
Max vrednost indeksa BIO	<b>119,64</b>	<b>28.10.2004</b>	118,14	21.11.2003
Min vrednost indeksa BIO	116,28	14.01.2004	100,46	05.07.1995
Max vrednost indeksa Hrana in pijače	3.655,69	26.01.2004	3.451,19	17.11.2003
Min vrednost indeksa Hrana in pijače	3.320,12	06.01.2004	1.499,15	03.05.2001
Max vrednost indeksa Kemija	<b>4.691,92</b>	<b>29.10.2004</b>	3.759,85	04.12.2003
Min vrednost indeksa Kemija	3.611,79	05.01.2004	1.476,44	01.07.1998
Max vrednost indeksa Nafta in plin	6.834,59	29.03.2004	6.279,02	04.12.2003
Min vrednost indeksa Nafta in plin	5.804,90	19.02.2004	1.591,73	27.06.2000
Max vrednost indeksa Transport	4.966,77	17.09.2004	3.755,70	04.12.2003
Min vrednost indeksa Transport	3.617,38	06.01.2004	1.132,46	01.07.1998
Max vrednost indeksa Trgovina	<b>3.591,95</b>	<b>28.10.2004</b>	2.904,64	05.12.2003
Min vrednost indeksa Trgovina	2.890,63	05.01.2004	1.172,80	01.07.1998
<b>OSTALO</b>				
Tržna kapitalizacija v mio SIT	<b>2.960.758</b>	<b>31.10.2004</b>	2.441.990,98	31.12.2003
Delež kapitalizacije delnic v lasti nerezidentov	5,91%	31.01.2004	0,20	31.12.2002



**E4) NOVI VREDNOSTNI PAPIRJI, IZKLJUČITVE IN SPREMEMBE KOTACIJ V LETU 2004****NOVI VREDNOSTNI PAPIRJI NA LJUBLJANSKI BORZI****BORZNA KOTACIJA****OBVEZNICE**

Izdajatelj	Trgovalna oznaka	Izdaja	Število sprejetih obveznic	Apoenska struktura	Obrestna mera in zapadlost	Datum sprejema	Datum pričetka trgovanja
Republika Slovenija	RS55	55. izdaja	1.021.500	10.000 SIT	5%, 11.2.2007	19.02.2004	24.02.2004
Republika Slovenija	RS56	56. izdaja	982.500	10.000 SIT	4,875%, 11.2.2009	19.02.2004	24.02.2004
Republika Slovenija	RS57	57. izdaja	2.595.600	10.000 SIT	4,875%, 15.10.2014	23.03.2004	29.03.2004
Nova KBM	KBMS	5. izdaja	600.000	100.000 SIT	5,3%, 15.3.2009	11.10.2004	26.10.2004
Nova KBM	KBM6	6. izdaja	500.000	100.000 SIT	4,5%, 21.6.2007	11.10.2004	26.10.2004
Banka Celje	BCE8	8. izdaja	125.000	100 EUR	4,9%, 15.2.2011	11.10.2004	26.10.2004

**PROSTI TRG****DELNICE**

Izdajatelj	Trgovalna oznaka	Vrsta delnic	sprejetih delnic	Nominalna vrednost delnice	Datum sprejema	pričetka trgovanja	Prvi notni tečaj
ARKADA HOLDING	AR1R	redne	6.640.325	1.000 SIT	13.01.2004	13.01.2004	700,00 SIT
HRAM HOLDING	ST1R	redne	4.346.667	1.000 SIT	27.01.2004	27.01.2004	354,19 SIT
VIZIJA HOLDING ENA	VZPG	redne	2.129.725	1.000 SIT	03.02.2004	03.02.2004	550,00 SIT
NK NALOŽBE	NKOR	redne	3.257.149	1.000 SIT	06.02.2004	06.02.2004	359,04 SIT
NK2 NALOŽBE	NK2R	redne	1.255.432	1.000 SIT	06.02.2004	06.02.2004	289,43 SIT
ZVON DVA HOLDING	ZV2R	redne	14.120.934	1.000 SIT	25.02.2004	25.02.2004	618,75 SIT
AKTIVA NALOŽBE	ATPG	redne	13.591.508	1.000 SIT	27.02.2004	27.02.2004	891,37 SIT
TRDNJAVA HOLDING	TROR	redne	2.593.123	1.000 SIT	31.03.2004	31.03.2004	400,00 SIT
TRDNJAVA I HOLDING	TR1R	redne	891.750	1.000 SIT	31.03.2004	31.03.2004	370,30 SIT
TRIGLAV NALOŽBE	TRSG	redne	13.182.366	1.000 SIT	07.04.2004	07.04.2004	397,45 SIT
NAMA	NALN	redne	953.752	1.000 SIT	30.04.2004	30.04.2004	1.200,00 SIT
POM-NALOŽBE	PPIG	redne	2.296.500	1.000 SIT	13.05.2004	13.05.2004	355,48 SIT
METALKA TRGOVINA	MTGG	redne	1.152.048	1.000 SIT	28.06.2004	02.07.2004	100,00 SIT
INFOND HOLDING 1	IFHR	redne	3.777.004	1.000 SIT	19.07.2004	22.07.2004	618,87 SIT
MERCATA	MROR	redne	2.891.874	1.000 SIT	27.07.2004	27.07.2004	390,00 SIT
M1	MR1R	redne	2.681.638	1.000 SIT	04.08.2004	04.08.2004	400,00 SIT
ISKRA AVTOELEKTRIKA	IALG	redne	1.608.313	2.000 SIT	20.10.2004	26.10.2004	9.306,14 SIT
MAKSIMA INVEST	MKIR	redne	7.451.949	1.000 SIT	26.10.2004	26.10.2004	504,62 SIT

**OBVEZNICE**

Izdajatelj	Trgovalna oznaka	Izdaja	Število sprejetih obveznic	Apoenska struktura	Obrestna mera in zapadlost	Datum sprejema	Datum pričetka trgovanja
Poštna banka Slovenije	PBS5	5. izdaja	10000	1.000 EUR	4,8%, 31.7.2008	29.12.2003	06.01.2004
Deželna banka Slovenije	SZB4	4. izdaja	67.530	100 EUR	6 %, 1.4.2007	26.03.2004	01.04.2004
Probanka, Maribor	PRB7	7. izdaja	120.000	100 EUR	5,2%, 8.12.2010	29.04.2004	05.05.2004
Zavarovalnica Triglav	ZT01	1. izdaja	3.000	1.000 EUR	5,125%, 20.10.2013	24.05.2004	02.06.2004
Nova Ljubljanska banka	NLB14	14. izdaja	17.000	1.000 EUR	5%, 24.11.2008	30.06.2004	06.07.2004
Banka Zasavje	BZ03	3. izdaja	5.000	1.000 EUR	4,5%, 10.2.2011	22.07.2004	27.07.2004
Abanka Vipava	AB08	8. izdaja	100.000	100 EUR	4,9%, 1.3.2011	15.09.2004	22.09.2004
Abanka Vipava	AB09	9. izdaja	100.000	100 EUR	4,7%, 1.3.2011	15.09.2004	22.09.2004
POTEZA NALOŽBE	PNO1	1. izdaja	100.000	100 EUR	5,25%, 15.11.2011	23.09.2004	29.09.2004

**POSEBNE INVESTICIJSKE DRUŽBE**

Izdajatelj	Oznaka	Vrsta delnic	sprejetih delnic	Nominalna vrednost delnice	Datum sprejema	pričetka trgovanja	Prvi notni tečaj
INFOND ID 1	IFDR	redne	4.956.471	1.000 SIT	27.07.2004	02.08.2004	1.153,36 SIT
TRIGLAV STEBER I, delniška ID	TG1R	redne	14.746.743	1.000 SIT	11.08.2004	11.08.2004	3.552,32 SIT

## IZKLJUČITVE VREDNOSTNIH PAPIRJEV NA LJUBLJANSKI BORZI

### BORZNA KOTACIJA

#### DELNICE

Izdajatelj	Trgovalna oznaka	Vrsta delnic	Datum izključitve	Razlog izključitve
Živila Kranj	ZKNG	redne	12.07.2004	sklep na skupščini o umiku delnic iz org.trga
TERME 3000	ZMTG	redne	30.08.2004	sklep na skupščini o umiku delnic iz org.trga

#### OBVEZNICE

Izdajatelj	Trgovalna oznaka	Izdaja	Datum izključitve
Republika Slovenija	RS13E	13. izdaja	06.05.2004

### PROSTI TRG

#### DELNICE

Izdajatelj	Trgovalna oznaka	Vrsta delnic	Datum izključitve	Razlog izključitve
NAMA, LJUBLJANA	NALR	redne	30.04.2004	zamenjava delnic zaradi zmanjšanja osnovnega kapitala
AVTO CELJE	AVCG	redne	25.05.2004	sklep skupščine o umiku delnic z organiziranega trga
PINUS TKI	PRIG	redne	08.06.2004	sklep skupščine o umiku delnic z organiziranega trga
ZASAVSKI RAČUNSKI CENTER	ZRCG	redne	30.06.2004	sklep skupščine o umiku delnic z organiziranega trga
SAVINJA MOZIRJE	MSMG	redne	01.09.2004	sklep skupščine o umiku delnic z organiziranega trga
KS4 NALOŽBE	K4SG	redne	04.10.2004	pripojitev družb KS4 Naložbe, C2 Naložbe in NK Naložbe k družbi KS2 Naložbe
C2 NALOŽBE	CAPG	redne	04.10.2004	pripojitev družb KS4 Naložbe, C2 Naložbe in NK Naložbe k družbi KS2 Naložbe
NK NALOŽBE	NK0R	redne	04.10.2004	pripojitev družb KS4 Naložbe, C2 Naložbe in NK Naložbe k družbi KS2 Naložbe

#### POOBlašČENE INVESTICIJSKE DRUŽBE

Izdajatelj	Trgovalna oznaka	Vrsta delnic	Datum izključitve	Razlog izključitve
Arkada ena PID	AR1N	redne	13.01.2004	preoblikovanje v redno delniško družbo
Setev PID	ST1N	redne	27.01.2004	preoblikovanje v redno delniško družbo
Vizija, PID	VZPR	redne	03.02.2004	preoblikovanje v redno delniško družbo
Nika, PID	NK0N	redne	06.02.2004	preoblikovanje v redno delniško družbo
Nika, PID 2	NK2N	redne	06.02.2004	preoblikovanje v redno delniško družbo
Pomurska investicijska družba 1	PM1N	redne	16.02.2004	preoblikovanje v uravnoteženi posebni vzajemni sklad Primus
PID Zvon dva	ZV2N	redne	25.02.2004	preoblikovanje v redno delniško družbo
Atena PID	ATPR	redne	27.02.2004	preoblikovanje v redno delniško družbo
TRDNJAVA, PID	TR0N	redne	31.03.2004	preoblikovanje v redno delniško družbo
TRDNJAVA I, PID	TR1N	redne	31.03.2004	preoblikovanje v redno delniško družbo
TRIGLAV STEBER, PID	TRSR	redne	07.04.2004	preoblikovanje v redno delniško družbo
POOBlašČENA POMURSKA INVESTICIJSKA DRUŽBA	PPIR	redne	13.05.2004	preoblikovanje v redno delniško družbo
INFOND PID	IFPR	redne	19.07.2004	preoblikovanje v redno delniško družbo
MERCATA PID	MR0N	redne	27.07.2004	preoblikovanje v redno delniško družbo
MERCATA 1 PID	MR1N	redne	04.08.2004	preoblikovanje v redno delniško družbo
PID MAKSIMA	MPIR	redne	26.10.2004	preoblikovanje v redno delniško družbo

#### POOBlašČENE INVESTICIJSKE DRUŽBE

Izdajatelj	oznaka	Vrsta delnic	izključitve	Razlog izključitve
TRIGLAV STEBER I, ID	TG1N	redne	11.08.2004	zamenjava nominalne iz 100 na 1.000 SIT

## POVEČANJE ŠTEVILA VREDNOSTNIH PAPIRJEV

### BORZNA KOTACIJA

#### DELNICE

Izdajatelj	Trgovalna oznaka	Vrsta delnic	Št.delnic pred razširitvijo	Št.delnic po razširitvi	Datum razširitve
Žito, Ljubljana	ZTOG	redne	348,765	353,715	29.06.2004
Sava, Kranj	SAVA	redne	1,720,987	2,006,987	13.10.2004

#### OBVEZNICE

Izdajatelj	Trgovalna oznaka	Izdaja	Št.obveznic pred razširitvijo	Št.obveznic po razširitvi	Datum razširitve
Republika Slovenija	RS56	56. izdaja	982,500	2,912,000	16.04.2004
Republika Slovenija	RS57	57. izdaja	2,595,600	3,795,700	16.04.2004
Republika Slovenija	RS55	55. izdaja	1,021,500	2,058,500	19.05.2004
Republika Slovenija	RS57	57. izdaja	3,795,700	4,819,800	19.05.2004
Republika Slovenija	RS56	56. izdaja	2,912,000	4,003,000	09.06.2004
Republika Slovenija	RS57	57. izdaja	4,819,800	5,838,800	09.06.2004
Republika Slovenija	RS55	55. izdaja	2,058,500	3,035,000	14.09.2004
Republika Slovenija	RS57	57. izdaja	5,838,800	7,399,412	14.09.2004
Republika Slovenija	RS56	56. izdaja	4,003,000	5,000,000	26.10.2004
Republika Slovenija	RS57	57. izdaja	7,399,412	8,229,412	26.10.2004

### PROSTI TRG

#### DELNICE

Izdajatelj	Trgovalna oznaka	Vrsta delnic	Št.delnic pred razširitvijo	Št.delnic po razširitvi	Datum razširitve
NFD HOLDING	NF2R	redne	29,134,540	30,184,540	05.01.2004
RTC KRVAVEC	KRRG	redne	205,724	1,155,734	16.04.2004
AKTIVA INVEST, LJUBLJANA	AKIR	redne	775,110	815,773	12.05.2004
KS2 NALOŽBE	KS2G	redne	4,429,040	10,911,340	04.10.2004

#### POSEBNE INVESTICIJSKE DRUŽBE

Izdajatelj	Oznaka	Vrsta delnic	Št.delnic pred razširitvijo	Št.delnic po razširitvi	Datum razširitve
ZLATA MONETA I. ID	ZM1N	redne imenske	68,297,800	136,595,600	14.09.2004

## ZMANJŠANJE ŠTEVILA VREDNOSTNIH PAPIRJEV

### BORZNA KOTACIJA

#### DELNICE

Izdajatelj	Trgovalna oznaka	Vrsta delnic	Št.delnic pred zmanjšanjem	Nom. vr. delnice pred zmanjšanjem	Št.delnic po zmanjšanju	Nom. vr. delnice po zmanjšanju	Datum zmanjšanja
Etol Celje	ETOG	redne	274,576	10,000 SIT	254,619	10,000 SIT	28.01.2004
TERME ČATEŽ	TCRG	redne	674,971	6,000 SIT	597,916	6,000 SIT	30.08.2004

### PROSTI TRG

#### DELNICE

Izdajatelj	Trgovalna oznaka	Vrsta delnic	Št.delnic pred zmanjšanjem	Nom. vr. delnice pred zmanjšanjem	Št.delnic po zmanjšanju	Nom. vr. delnice po zmanjšanju	Datum zmanjšanja
Klasje Celje	KLAG	redne	835,600	1,000 SIT	820,343	1,000 SIT	30.01.2004
Jadran Sežana	JASG	redne	226,334	1,000 SIT	165,302	1,000 SIT	07.07.2004
LIZ - INŽENIRING	LIZG	redne	235,846	1,000 SIT	123,846	1,000 SIT	11.10.2004

## OBVEZNICE, KI SO ZAPADLE V LETU 2004

Izdajatelj	Trgovalna oznaka	Izdaja	Trg	Zadnji dan trgovanja	Datum zapadlosti
Republika Slovenija	RS24	24. izdaja	borzna kotacija	08.03.2004	15.03.2004
Banka Vipa	VP01E	1. izdaja	prosti trg	25.03.2004	01.04.2004
UBK banka	UBKKE	1. izdaja	prosti trg	08.04.2004	15.04.2004
Borzna družba Poteza	BDP2E	2. izdaja	prosti trg	08.04.2004	15.04.2004
Banka Koper	BKP3	3. izdaja	prosti trg	22.04.2004	30.04.2004
Banka Zasavje	BZ02E	2. izdaja	borzna kotacija	26.07.2004	31.07.2004
DEŽELNA BANKA SLOVENIJE	ZKB1E	1. izdaja	borzna kotacija	09.09.2004	15.09.2004

## ČLANSTVO V LETU 2004

ČLAN	DATUM	Vključitev/izključitev	Skupno število članov
KD BPD	01.03.2004	vkliučitev	28
HYP0 ALPE-ADRIA-BANK	15.03.2004	vkliučitev	29
AC-BPH	31.10.2004	izključitev	28

## SPREMEMBA TRGOVALNE OZNAKE

Izdajatelj	Stara trgovna oznaka	trgovna oznaka	Trg	Datum spremembe
KD Investments	KD01E	KD01E	prosti trg	28.01.2004
GEA COLLEGE	GEAR	GEAL	prosti trg	03.02.2004

# F) SEZNAM VREDNOSTNIH PAPIRJEV

## F1) DELNICE - BORZNA KOTACIJA

Izdajatelj	Vrsta delnic	Trgovalna koda	Dejavnost	V sodni register vpisani in vplačani osnovni kapital (v 000 SIT)	Setjava kapitala	Datum sprejema	Datum začetka trgovanja	Enotni tečaj prvega trgovalnega dne	Nom. vred. delnice (v SIT)	Število delnic na organiziranem trgu	Dividenda za leto 2002 oz. 2003	Datum brez upravičenja do dividende	Naslov izdajatelja	Telefon Faks	Direktor družbe Kontaktno osebe
1 Aerodrom, Ljubljana	redne imenske	AELG	letališke storitve	3.796.527	1.936.229 rednih delnic na ime in 1.860.298 prednostnih participativnih delnic z omejeno glasovalno pravico z nominalno 1.000 SIT	15.09.1997	08.10.1997	2.203,53 SIT	1.000	1.936.229	220 SIT	23.06.2004	Zg. Brnik 130a 4210 Brnik	Tel: 04 20 61 000 Faks: 04 20 21 220	Viktor Može - predsednik uprave Nada Pesjak - članica uprave Marina Zupanc - direktorica fin.sektorja
2 Comet, Zreče	redne imenske	CHZG	proizvodnja umetnih brusilnih sredstev in druge tehnične keramike	1.700.688	1.700.688 navadnih delnic na ime z nominalno 1.000 SIT	22.10.1998	02.11.1998	1.513,16 SIT	1.000	1.700.688	75 SIT	19.07.2004	Tovarniška 5 3214 Zreče	Tel: 03 75 75 000 Faks: 03 75 75 100	Marjan Lorgjer - generalni direktor Zdravko Ivačič - poslovni sekretar
3 Delo, Ljubljana	redne imenske	DELR	založništvo, izdajanje časopisov	667.464	667.464 rednih delnic na ime z nominalno 1.000 SIT	17.12.1998	13.01.1999	7.636,77 SIT	1.000	667.464	900 SIT	02.09.2004	Dunajska 5 1000 Ljubljana	Tel: 01 47 37 400 Faks: 01 47 37 406	Tomaž Perovič - predsednik uprave Nataša Šuklje Velkavrh - članica uprave
4 Delo Prodaja, Ljubljana	redne imenske	DPRG	prodaja in distribucija časopisov	593.549	593.549 rednih delnic na ime z nominalno 1.000 SIT	25.01.2001	12.02.2001	8.212,72 SIT	1.000	593.549	300 SIT	29.06.2004	Dunajska 5 1000 Ljubljana	Tel: 01 47 38 600 Faks: 01 473 86 04	Jure Božič - predsednik uprave Biserka Božičnik Kržanec
5 Droga Portorož, Izola	redne imenske	DRPG	predelava in pakiranje kave, začimb, čajev in drugih živilskih proizvodov	2.827.680	282.768 rednih delnic na ime z nominalno 10.000 SIT	14.05.1996	12.06.1996	13.320,65 SIT	10.000	282.768	2.000 SIT	30.07.2004	Industrijska cesta 21 6310 Izola	Tel: 05 663 15 21 Faks: 05 663 15 34	Robert Ferko - predsednik uprave
6 Emona Obala, Koper	redne imenske	EOKG	trgovina z živilskimi in neživilskimi proizvodi na drobno in na debelo	1.741.456	1.741.456 rednih delnic na ime z nominalno vrednostjo 1.000 SIT	16.12.1997 (24.4.97 prosti trg)	7.1.1998 (28.4.97 prosti trg)	2.700,00 SIT (2.762,67SIT)	1.000	1.741.456			Pristaniška 12 6000 Koper	Tel: 05 665 31 00 Faks: 05 639 86 82	Aleš Škrabo - predsednik uprave Samo Faganelli - strokovni sodelavec
7 Etol, Celje	redne imenske	ETOG	predelava arom in eteričnih olj	2.546.190	254.619 navadnih delnic na ime z nominalno 10.000 SIT	21.11.1996	21.02.1997	17.043,27 SIT	10.000	254.619	1.220 SIT	26.05.2004	Škofja vas 39 3000 Celje	Tel: 03 42 77 100 Faks: 03 42 77 118	Ivan Ferme - generalni direktor Brigita Čoki - vodja financ in računovodstva
8 Gradbeno podjetje Grosuplje	redne imenske razreda B	GPG	gradbena dejavnost	1.994.111	199.411 rednih imenskih delnic razreda B z nominalno 10.000 SIT	14.12.1994	23.12.1994	15.782,08 SIT	10.000	199.411			Vevška cesta 52 1000 Ljubljana	Tel: 01 4709 300 Faks: 01 42 58 327	Marino Samardžija - generalni direktor Brigita Kolenc - finančna direktorica
9 Gorenje Velenje	redne imenske	GRVG	proizvodnja električnih gospodinjinskih aparatov	12.200.000	12.200.000 rednih delnic z nominalno 1.000 SIT	30.10.2000 (28.5.98 prosti trg)	10.11.2000 (2.6.1998 prosti trg)	1.994,40SIT (1.483,65 SIT)	1.000	12.200.000	100 SIT	09.07.2004	Partizanska 12 3000 Velenje	Tel: 03 89 91 000 Faks: 03 89 92 760	Franjo Bobinac - predsednik uprave Silva Globačnik
10 Geodetski zavod Slovenije	redne imenske	GZRG	izmera in kartiranje zemljišč	379.820	379.820 rednih delnic na ime z nominalno vrednostjo 1.000 SIT	14.12.2000	08.01.2001	1.100,00 SIT	1.000	379.820	60 SIT	09.07.2004	Zemljemerska 12 1000 Ljubljana	Tel: 01 43 27 136 Faks: 01 23 10 434	Rudi Zavrl - direktor Rade Vučkovič - direktor sektorja služb zavoda
11 Intereuropa Koper	redne imenske	IEKG	mednarodna špedicija, pomorska agencija in mednarodni cestni tovorni promet	7.902.413	7.902.413 rednih delnic na ime z nominalno 1.000 SIT	24.12.1997	12.01.1998	2.111,24 SIT	1.000	7.902.413	240 SIT	05.07.2004	Vojkovo nabrežje 32 6000 Koper	Tel: 05 664 10 00 Faks: 05 664 26 74	Jože Kranjc - predsednik uprave Matej Okretič - sektor za finance
12 Istrabenz Koper	redne imenske	ITBG	upravljanje holding družb	5.180.000	5.180.000 navadnih delnic na ime z nominalno 1.000 SIT	30.5.1997 (21.1.97 prosti trg)	16.6.1997 (3.2.97 prosti trg)	2.812,32 SIT (3.479,56 SIT)	1.000	5.180.000	110 SIT	30.08.2004	Ulica Zore Perello Godina 2 6000 Koper	Tel: 05 662 15 00 Faks: 05 662 15 15	Igor Bavčar - generalni direktor Cvetka Erzetič - stiki z javnostmi Aldo Gabriel - član uprave
13 Kolinska Ljubljana	redne imenske	KOLR	proizvodnja in prodaja živilskih izdelkov	3.169.525	3.169.525 rednih imenskih delnic z nominalno 1.000 SIT	24.11.1995	08.01.1996	1.123,67 SIT	1.000	3.166.992	130 SIT	29.06.2004	Kolinska ulica 1 1544 Ljubljana	Tel: 01 47 21 500 Faks: 01 47 21 708	Lojze Deželak - generalni direktor Iztok Brič - direktor finančno računovodskega sektorja
14 Krka tovarna zdravil Novo mesto	redne imenske	KRKG	proizvodnja farmacevtskih preparatov	14.170.448	3.542.612 rednih delnic na ime po 4.000 SIT	14.10.1997 (24.1.97 prosti trg)	4.11.1997 (10.2.97 prosti trg)	21.370,19 SIT (26.167,36 SIT)	4.000	3.542.612	1.200 SIT	02.07.2004	Šmarješka c. 6 8501 Novo mesto	Tel: 07 33 12 111 Faks: 07 33 21 537	Miloš Kovačič - generalni direktor Mihaela Korent - služba za planiranje in poslovne informacije
15 Luka Koper	redne imenske	LKPG	prekladanje, skladiščenje in druge pristaniške storitve	14.000.000	7.140.000 navadnih delnic in 6.860.000 prednostnih participativnih delnic z omejeno glasovalno pravico z nominalno 1.000 SIT	01.10.1996	20.11.1996	2.502,13 SIT	1.000	7.140.000	245 SIT	15.07.2004	Vojkovo nabrežje 38 6000 Koper	Tel: 05 665 69 56 Faks: 05 639 80 40	Bruno Korelič - generalni direktor Karlo Rolih
16 Mlinotest Ajdovščina	redne imenske	MAJG	živilska industrija	2.389.177	2.389.177 rednih delnic na ime z nominalno 1.000 SIT	06.03.2000	03.04.2000	1.050,00 SIT	1.000	2.389.177	48 SIT	18.06.2004	Tovarniška 14 5270 Ajdovščina	Tel: 05 364 45 00 Faks: 05 366 1037	David Nabergoj - predsednik uprave

# F) SEZNAM VREDNOSTNIH PAPIRJEV

## F1) DELNICE - BORZNA KOTACIJA

17	Mercator poslovni sistem Ljubljana	redne imenske	MELR	trgovina, agroživilska industrija, kmetijstvo in gostinska dejavnost	32.085.040	3.208.504 rednih delnic na ime z nominalno 10.000 SIT	10.12.1997 (27.3.96 prosti trg)	22.12.1997 (4.4.96 prosti trg)	4.296,36 SIT (3.574,07 SIT)	10.000	3.208.504	500 SIT	27.05.2004	Dunajska cesta 107 1000 Ljubljana	Tel: 01 560 10 00 Faks: 01 568 21 00	Zoran Jankovič - predsednik uprave Jadranka Dakič - članica uprave
18	Merkur Naklo	redne imenske	MER	trgovina na debelo in drobno s kovinskimi proizvodi, inštalacijskim materialom, napravami za ogrevanje	12.145.850	1.214.585 rednih delnic na ime z nominalno 10.000 SIT	19.11.1998	30.11.1998	18.004,84 SIT	10.000	1.214.585	700 SIT	01.07.2004	Cesta na Okroglo 7 4202 Naklo	Tel: 04 25 88 000 Faks: 04 25 88 805	Bine Kordež - predsednik uprave Ana Hostnik - direktorica ekonomsko analitičnega področja
19	Kompas MTS	redne imenske	MTSG	trgovsko turistična dejavnost	2.973.005	2.973.005 navadnih delnic na ime z nominalno 1.000 SIT	24.11.2000	08.12.2000	1.255,24 SIT	1.000	2.973.005	110 SIT	23.06.2004	Pražakova 4 1000 Ljubljana	Tel: 01 23 44 100 Faks: 01 23 19 156	Robert Lavrič - direktor
20	Nika investiranje in razvoj Brežice	redne prinosniške	NIKN	finančne storitve	186.695	186.695 rednih delnic na ime z nominalno 1.000 SIT	04.06.1991	04.06.1991	1.755,00 SIT	1.000	186.695			Trg izgnancev 1a 8250 Brežice	Tel: 07 49 62 236 01 432 41 16 Faks: 07 69 62 852 01 433 11 55	Branko Šušterič - direktor
21	Petrol Ljubljana	redne imenske	PETG	prodaja nafnih derivatov	12.517.806	2.086.301 rednih imenskih delnic z nominalno 6.000 SIT	18.03.1997	05.05.1997	17.178,89 SIT	6.000	2.086.301	700 SIT	11.05.2004	Dunajska 50 1000 Ljubljana	Tel: 01 47 14 102 Faks: 01 47 14 158	Janez Lotrič - predsednik uprave Franci Perčič - svetovalec direktorja
22	Pivovarna Laško	redne imenske	PILR	proizvodnja in prodaja piva	8.747.652	8.747.652 rednih imenskih delnic z nominalno 1.000 SIT	13.01.2000	01.02.2000	5.634,77 SIT	1.000	8.747.652	105 SIT	15.06.2004	Trubarjeva 28 3270 Laško	Tel: 03 734 80 00 Faks: 03 57 31 637	Anton Turnšek - direktor Dragica Čepin - vodja službe računovodstva
23	Probanka Maribor	prednostne imenske	PRBP	banka	1.740.000	1.340.000 navadnih imenskih delnic PRBR in 400.000 prednostnih imenskih delnic PRBP, vse z nominalno 1.000 SIT	30.03.1993	30.03.1993	14.613,14 SIT	1.000	400.000	310 SIT	11.06.2004	Gosposka 23 2000 Maribor	Tel: 02 25 20 500 Faks: 02 25 20 559	Romana Pajenk - generalna direktorica Tine Murn - stiki z javnostmi
24	Pivovarna Union	redne imenske	PULG	proizvodnja piva, mineralnih vod in brezalkoholnih pijač ter drugih živil	4.511.140	451.114 rednih imenskih delnic z nominalno 10.000 SIT	22.02.2000	06.03.2000	45.363,89 SIT	10.000	451.114			Pivovarniška ulica 2 1001 Ljubljana	Tel: 01 47 17 251 Faks: 01 47 17 255	mag. Dušan Zorko - predsednik uprave Franciška Hunjet - finančna direktorica
25	Radenska Radenci	redne imenske	RARG	opravljanje dejavnosti turizma, polnitev mineralnih voda in brezalkoholnih pijač in proizvodnja polnilne in pakirne opreme	5.061.856	5.061.856 rednih delnic na ime z nominalno 1.000 SIT	07.02.1997	03.04.1997	1.984,08 SIT	1.000	5.061.856	70 SIT	11.06.2004	Zdraviliško naselje 14 9252 Radenci	Tel: 02 520 20 20 Faks: 02 520 10 67	Zlatko Vili Hohnjec - generalni direktor Milan Verdev - stiki z javnostmi
26	Salus Ljubljana	redne prinosniške	SALR	trgovina na debelo s farmacevtskimi, medicinskimi in drugimi proizvodi	135.000	135.000 prinosniških razreda B z nominalno 1.000 SIT	16.01.1992	16.01.1992	2.460,00 SIT	1.000	134.980	4.000 SIT	10.05.2004	Mašera Spasičeva 10 1000 Ljubljana	Tel: 01 589 91 42 Faks: 01 568 10 22	Marko Rupret - direktor
27	Sava Kranj	redne imenske	SAVA	gumarska in kemična industrija	20.069.870	2.006.987 rednih delnic z nominalno 10.000 SIT	13.12.1999	06.01.2000	17.386,75 SIT	10.000	2.006.987	560 SIT	03.06.2004	Škofjeloška c.6 4502 Kranj	Tel: 04 206 5000 Faks: 04 206 6446	Janez Bohorič - predsednik uprave Miha Dolinar
28	Terme Čatež	redne imenske	TCRG	medicinska rehabilitacija in turizem	3.587.496	597.916 delnic po 6.000 SIT	07.06.1993	26.08.1993	1.156,61 SIT	6.000	597.916	1.000 SIT	24.06.2004	Topliška c. 35 8250 Brežice	Tel: 07 49 35 910 Faks: 07 49 62 721	Borut Mokrovič - direktor Zvone Krulc - pomočnik direktorja
29	Tehnounion	redne imenske	TEHG	zastopanje tujih blagovnih znamk	840.050	84.005 rednih delnic z nominalno 10.000 SIT	19.11.1998	26.11.1998	55.800,00 SIT	10.000	84.005			Bravničarjeva 11 1000 Ljubljana	Tel: 01 513 50 00 Faks: 01 51 35 293	Mavricij Tomič - predsednik uprave Matjaž Veberič
30	Žito Ljubljana	redne imenske	ZTOG	prehranska industrija	3.537.150	353.715 rednih delnic na ime z nominalno 10.000 SIT	03.03.2000	20.03.2000	20.502,10 SIT	10.000	353.715	920 SIT	02.07.2004	Šmartinska cesta 154 1000 Ljubljana	Tel: 01 54 01 373 Faks: 01 540 41 75	Božidar Linhart - predsednik uprave Bojan Štravs - vodja finančno računovodske službe

**F2) DELNICE - PROSTI TRG**

Izdajatelj	Trgovalna koda	Vrsta delnic	Datum sprejema	Datum začetka trgovanja	Dejavnost	V sodni register vpisani in vplačani osnovni kapital (v 000 SIT)	Setava kapitala	Enotni tečaj prvega trgovalnega dne (v SIT)	Nom. vred. delnice (v SIT)	Dividenda za leto 2003	Datum brez upravičenja do dividende	Št. delnic na organiziranem trgu	Naslov izdajatelja	Telefon Faks	Direktor družbe Kontaktne osebe
1 Aktiva Avant, Ljubljana	AAPG	redne imenske	11.09.2003	12.09.2003	drugo finančno posredništvo	2.951.872	2.951.872 rednih delnic na ime z nominalno 1.000 SIT	381,10	1.000			2.951.872 rednih delnic	Dunajska 156 1000 Ljubljana	Tel: 01 560 46 71 Fax: 01 560 46 77	Marjan Dovč - direktor družbe
2 AKTIVA INVEST. LJUBLJANA	AKIR	redne imenske	23.05.2003	27.05.2003	podjetniško in poslovno svetovanje	815.773	815.773 rednih delnic na ime z nominalno 1.000 SIT	20.794,22	1.000			815.773 rednih delnic	Dunajska 156 1000 Ljubljana	Tel: 01 560 46 71 Faks: 01 560 46 77	Aleš Okorn - direktor družbe
3 Agrokombinat, Maribor	AKMG	redne imenske	21.09.1999	24.09.1999	trgovina, proizvodnja krmil za živino, žita, izdelkov mleka in mesa ter storitve silosov	499.291	499.291 rednih delnic na ime z nominalno 1.000 SIT	250,00	1.000			453.956 rednih delnic	Tržaška 41a 2000 Maribor	Tel: 02 65 44 100 Faks: 02 25 11 681	Franc Veršič - direktor
4 Alpetour potovalna agencija, Kranj	APAG	redne imenske	21.07.2000	02.08.2000	prevoz potnikov v cestnem potniškem prometu	771.662	385.831 rednih delnic na ime z nominalno 2.000 SIT	1.000,00	2.000	95 SIT	01.07.2004	263.042 rednih delnic	Mirka Vadnova 8 4000 Kranj	Tel: 04 201 20 11 Faks: 04 20 13 101	Ivanka Zupančič Gaber - predsednica uprave
5 ARKADA HOLDING, LJUBLJANA	ARFR	redne imenske	12.01.2004	13.01.2004	investiranje in upravljanje naložb	6.640.634	6.640.325 rednih delnic	700,00	1.000			6.640.325 rednih delnic	Dunajska 156 1000 Ljubljana	Tel: 01 560 46 80 Faks: 01 560 46 86	Barbara Vlič Vrančar - direktorica
6 Avtoprevozištvostvo in servisi, Velenje	ASVG	redne imenske	22.08.1997	01.09.1997	prevoz blaga in potnikov v cestnem prometu	308.696	308.696 rednih delnic na ime z nominalno 1.000 SIT	320,00	1.000			308.696 rednih delnic	Koroška 64 3320 Velenje	Tel: 03 896 44 02 Faks: 03 896 44 16	Jakob Holešek - direktor Drago Dolenc
7 AKTIVA NALOŽBE, LJUBLJANA	ATPG	redne imenske	26.02.2004	27.02.2004	investiranje in upravljanje naložb	13.591.508	13.591.508 rednih delnic	891,37	1.000			13.591.508 rednih delnic	Dunajska 156 1000 Ljubljana	Tel: 01 560 46 71 Fax: 01 560 46 77	Tadej Pročnovšek - direktor
8 Belinka holding Ljubljana	BELG	redne imenske	05.10.2000	19.10.2000	upravljanje družb	2.702.532	2.702.532 rednih delnic na ime z nominalno 1.000 SIT	2.200,00	1.000	140 SIT	17.05.2004	2.702.532 rednih delnic	Zasavska cesta 95 1000 Ljubljana	Tel: 01 588 62 99 Faks: 01 588 63 03	mag. Silvo Svete - direktor
9 Capita, Ljubljana	CAP1	redne imenske	26.08.1997	05.09.1997	upravljanje holding družb	315.963	315.963 rednih delnic na ime z nominalno 1.000 SIT	556,63	1.000			315.963 rednih delnic	Pražakova 6 1000 Ljubljana	Tel: 01 433 51 66 Faks: 01 433 22 01	Zoran Svava - direktor Mojca Dolanšek
10 Cetis, Celje	CETG	redne imenske	27.02.1997	10.03.1997	proizvodnja grafičnih potrebnin in papirja	2.400.000	200.000 rednih delnic z nominalno 12.000 SIT	8.821,17	12.000	770 SIT	04.06.2004	200.000 rednih delnic	Čopova 24 3000 Celje	Tel: 03 42 78 500 Faks: 03 42 78 817	Drago Polak - direktor Miro Zakrajšek
11 Cinkarna, Celje	CICG	redne imenske	27.02.1998	06.03.1998	proizvodnja kemikalij in predelava cinka	4.887.756	814.626 rednih delnic z nominalno 6.000 SIT	6.300,00	6.000	500 SIT	18.05.2004	812.477 rednih delnic	Kidričeva 26 3000 Celje	Tel: 03 42 76 000 Faks: 03 54 11 178	Marjan Prelec - predsednik uprave Marja Kolarič
12 Color, Medvode	COMG	redne imenske	05.01.1998	15.01.1998	proizvodnja sintetičnih smol in premazov	1.900.782	950.391 rednih delnic z nominalno 2.000 SIT	5.010,73	2.000			950.391 rednih delnic	Cesta komandanta Staneta 4 1215 Medvode	Tel: 01 362 91 00 Faks: 01 36 13 412	Tomaž Bučar - predsednik uprave
13 CERTIUS INVEST, LJUBLJANA	CRIR	redne imenske	15.09.2003	16.09.2003	drugo finančno posredništvo	3.091.062	3.091.062 rednih delnic na ime z nominalno 1.000 SIT	300,20	1.000			3.091.062 rednih delnic	Dunajska 156 1000 Ljubljana	Tel: 01 560 46 71 Fax: 01 560 46 77	Marko Konič - direktor
14 Creina, Kranj	CRKG	redne imenske	15.02.2000	21.02.2000	proizvodnja in trgovina kmetijskih in industrijskih strojev in naprav	194.376	48.594 rednih delnic z nominalno 4.000 SIT	2.501,00	4.000			48.594 rednih delnic	Ulica Mirka Vadnova 8 4000 Kranj	Tel: 04 20 13 380 Faks: 04 20 13 363	Peter Zaletež - direktor
15 Dana, Mirna	DMRG	redne imenske	02.06.1999	07.06.1999	predelava sadja in zelenjave ter proizvodnja brezalkoholnih in alkoholnih pijač	404.231	404.231 rednih delnic z nominalno 1.000 SIT	1.100,00	1.000			356.128 rednih delnic	Glavna cesta 34 8233 Mirna	Tel: 07 34 62 200 Faks: 07 34 62 210	Marko Hren - direktor
16 DZS, Ljubljana	DZS	redne imenske	07.05.1999	12.05.1999	založništvo in trgovina	1.429.368	1.429.368 rednih delnic z nominalno 1.000 SIT	2.141,02	1.000	160 SIT	01.06.2004	1.429.368 rednih delnic	Dalmatinska ulica 2 1000 Ljubljana	Tel: 01 306 97 00 Faks: 01 306 97 77	Bojan Petan - predsednik uprave
17 ETRA 33, LJUBLJANA	ETRG	redne imenske	04.11.2002	07.11.2002	proizvodnja elektromotorjev, generatorjev in transformatorjev	454.230	45.423 rednih delnic z nominalno 10.000 SIT	25.000,00	10.000	1.800 SIT	01.07.2004	45.423 rednih delnic	Šlandrova 10 1000 Ljubljana	Tel: 01 530 28 00 Fax: 01 530 28 30	Janez Ejavec - direktor
18 Finira, Ljubljana	FIRR	redne imenske	03.10.2002	10.10.2002	ustanavljanje, financiranje in upravljanje družb	2.179.206	2.179.206 rednih delnic z nominalno 1.000 SIT	350,00	1.000			2.179.206 rednih delnic	Zelezna cesta 18 1000 Ljubljana	Tel: 01 473 44 37	Samo Primožič - direktor
19 Fructal, Ajdovščina	FRAG	redne imenske	23.12.1997	06.01.1998	proizvodnja sadnih sokov	2.505.613	2.505.613 rednih delnic z nominalno 1.000 SIT	1.790,00	1.000			2.504.151 rednih delnic	Tovarniška cesta 7 5270 Ajdovščina	Tel: 05 36 91 202 Faks: 05 36 91 830	Dušan Mikuš - predsednik uprave Miran Božič
20 Gea college, Ljubljana	GEAL	redne	05.01.1995	05.01.1995	izobraževanje in usposabljanje podjetnikov	247.930	247.930 rednih delnic z nominalno 1.000 SIT	2.500,00	1.000			247.930 rednih delnic	WTC, Dunajska 156 1000 Ljubljana	Tel: 01 568 70 02 Faks: 01 568 82 13	Mateja Berginc - predsednica uprave
21 Gozdno gospodarstvo Bled	GGBG	redne imenske	22.12.1999	27.12.1999	izkoriščanje gozdov	611.900	611.900 rednih delnic z nominalno 1.000 SIT	650,00	1.000			489.520 rednih delnic	Ljubljanska cesta 19 4280 Bled	Tel: 04 57 50 000 Faks: 04 57 43 554	Zvone Šolar - direktor
22 Grand hotel Union, Ljubljana	GHUG	redne imenske	29.12.1999	05.01.2000	opravljanje hotelskih storitev, predvsem nastanitve in prehrane gostov	1.814.613	1.814.613 rednih delnic z nominalno 1.000 SIT	2.136,10	1.000	167 SIT	29.06.2004	1.814.613 rednih delnic	Miklošičeva 1 1000 Ljubljana	Tel: 01 30 81 986 Faks: 01 42 32 361	Bogdan Lipovšek - direktor
23 Egales, Škofja Loka	GKRG	redne imenske	14.09.1999	17.09.1999	izkoriščanje gozdov in prodaja lesnih sortimentov	258.300	258.300 rednih delnic z nominalno 1.000 SIT	800,00	1.000			258.300 rednih delnic	Kidričeva 56 4220 Škofja Loka	Tel: 04 511 13 50 Faks: 04 511 13 53	Andrej Drašler - direktor
24 Gradis GP, Ljubljana	GLIG	redne imenske	07.07.1999	12.07.1999	gradbena operativna	609.500	304.750 rednih delnic z nominalno 2.000 SIT	2.000,00	2.000			304.750 rednih delnic	Ulica Gradnikove brigade 11 1000 Ljubljana	Tel: 01 541 40 53 Faks: 01 54 12 635	Dr. Tomaž Rojs - predsednik uprave
25 Goriške opekarnice, Renče	GORG	redne imenske	02.03.1999	08.03.1999	proizvodnja vseh vrst opečnih izdelkov iz gline	523.634	523.634 rednih delnic z nominalno 1.000 SIT	1.715,00	1.000			392.725 rednih delnic	Merljaki 7 5292 Renče	Tel: 05 39 85 200 Faks: 05 30 13 251	Jože Stibij - direktor
26 Gea tovarna olja, Slovenska Bistrica	GSBG	redne imenske	22.07.1996	30.07.1996	proizvodnja rastlinskih olj in masti	846.600	846.600 rednih delnic na ime z nominalno 1.000 SIT	1.100,00	1.000			660.348 rednih delnic	Trg svobode 30 2310 Slovenska Bistrica	Tel: 02 843 26 10 Faks: 02 84 32 613	Leopold Turnšek - direktor Milka Likl - vodja SFR

**F2) DELNICE - PROSTI TRG**

Izdajatelj	Trgovalna koda	Vrsta delnic	Datum sprejema	Datum začetka trgovanja	Dejavnost	V sodni register vpisani in vplačani osnovni kapital (v 000 SIT)	Setava kapitala	Enotni tečaj prvega trgovalnega dne (v SIT)	Nom. vred. delnice (v SIT)	Dividenda za leto 2003	Datum brez upravičenja do dividende	Št. delnic na organiziranem trgu	Naslov izdajatelja	Telefon Faks	Direktor družbe Kontaktna oseba	
27	Gorenjski tisk, Kranj	GTKG	redne imenske	11.09.1996	19.09.1996	grafična dejavnost posredništvo pri prodaji gorv. rud, kovin in tehničnih kemikalij	1.070.328	1.070.328 rednih delnic na ime z nominalno 1.000 SIT	900,00	1.000	100 SIT	16.07.2004	960.176 rednih delnic	Mirka Vadnova 6 4000 Kranj	Tel: 04 201 63 00 Faks: 04 20 16 301	Kristina Kobal - direktorica Marta Vehovec
28	Helios, Domžale	HDOG	redne imenske	11.09.1996	19.09.1996		2.198.610	219.861 rednih delnic na ime z nominalno 10.000 SIT	9.116,19	10.000	2.274 SIT	21.06.2004	219.861 rednih delnic	Količevč 2 1230 Domžale	Tel: 01 721 3007 Faks: 01 724 1234	Uroš Slavinec - direktor Marko Vresk
29	ISKRA AVTOELEKTRIKA	IALG	redne imenske	20.10.2004	26.10.2004	proizvodnja električne opreme za stroje in vozila	3.216.626	1.608.313 rednih delnic na ime z nominalno 2.000 SIT	9.306,14	2.000			1.608.313 rednih delnic	Pojlje 15 Šempeter pri Gorici	Tel: 05 33 93 294 Faks: 05 33 93 801	Alaž Nemec - predsednik uprave Darjo Stepančič - direktor direkcije financ
30	IMP črpalke Ljubljana	ICRG	redne imenske	04.09.1998	09.09.1998	proizvodnja črpalke	333.034	333.034 rednih delnic na ime z nominalno 1.000 SIT	350,00	1.000			333.034 rednih delnic	Ulica Jožeta Jame 12 1000 Ljubljana	Tel: 01 582 08 00 Faks: 01 519 8712	Nataša Mahne - direktorica
31	ELMO Ljubljana	IELG	redne imenske	16.02.2001	22.02.2001	elektroinstalacije	708.000	708.000 rednih delnic z nominalno 1.000 SIT	266,00	1.000			708.000 rednih delnic	Vojkova 58 1000 Ljubljana	Tel: 01 568 21 71 Fax: 01 436 76 66	Žnavec Franc - direktor
32	Infond holding	IFFR	redne imenske	18.09.2002	23.09.2002	dejavnost holdingov	16.833.414	16.833.414 rednih delnic z nominalno 1.000 SIT	676,25	1.000			16.833.414 rednih delnic	Vita Kraigherja 5 2000 Maribor	Tel: 02 229 20 80 Faks: 02 229 27 96	Majžar Rutar - direktor
33	Infond holding 1	IFHR	redne imenske	19.07.2004	22.07.2004	dejavnost holdingov	3.777.004	3.777.004 rednih delnic z nominalno 1.000 SIT	618,87	1.000			3.777.004 rednih delnic	Vita Kraigherja 5 2000 Maribor	Tel: 02 229 20 80 Faks: 02 229 27 96	Drago Naberšnik - direktor
34	Inles Ribnica	IHPG	redne imenske	05.10.1999	08.10.1999	proizvodnja stavbnega pohištva	1.387.190	693.595 rednih delnic na ime z nominalno 2.000 SIT	501,00	2.000			609.005 rednih delnic	Kolodvorska 22 1310 Ribnica	Tel: 01 837 71 00 Faks: 01 83 77 333	Andrej Mate - predsednik uprave
35	ŽITO INTES	IMTG	redne imenske	06.03.2000	09.03.2000	predelava žit in proizvodnja testenin	2.518.194	2.518.194 rednih delnic z nominalno 1.000 SIT	225,00	1.000			2.518.194 rednih delnic	Mejska cesta 19 2000 Maribor	Tel: 02 251 50 61 Faks: 02 251 8636	Janez Klenovec - direktor
36	Integral Jesenice	INUG	redne imenske	10.09.1999	14.09.1999	prevozi blaga in potnikov v cestnem prometu, servise dejavnosti in popravila motornih vozil	256.556	256.556 rednih delnic na ime z nominalno 1.000 SIT	480,00	1.000	55 SIT	02.07.2004	243.784 rednih delnic	Maršala Tita 67 4270 Jesenice	Tel: 04 583 33 50 Faks: 04 583 33 60	Izidor Jekovec - direktor
37	Intertrade ITA Ljubljana	INRG	redne imenske	09.10.1997	20.10.1997	zastopanje tujih firm s področja strojne opreme	695.310	69.531 rednih delnic na ime z nominalno 10.000 SIT	44.500,00	10.000	400 SIT	01.07.2004	69.531 rednih delnic	Tomšičeva 3 1000 Ljubljana	Tel: 01 425 1025 Faks: 01 425 3189	Andrež Prelesnik - direktor Danijela Knapič
38	Intara Ljubljana	INTR	redne imenske	05.01.1995	05.01.1995	borzno posredovanje	101.000	101.000 rednih delnic na ime z nominalno 1.000 SIT	3.401,80	1.000			101.000 rednih delnic	Železna 18 1000 Ljubljana	Tel: 01 473 4444 Faks: 01 473 4480	Marko Mencin - direktor Ingrid Magzar
39	Intertrade ITS Ljubljana	ITSG	redne imenske	20.04.1998	24.04.1998	informatijske in računalniške storitve	1.260.000	1.260.000 rednih delnic z nominalno 1.000 SIT	1.226,19	1.000			1.260.000 rednih delnic	Leskovečkova 6 1000 Ljubljana	Tel: 01 585 5800 Faks: 01 585 5900	Andrej Bergant - direktor Gorazd Strobl
40	Jata Emona	JAMR	redne imenske	10.01.2002	15.01.2002	proizvodnja, trgovina in storitve	3.197.534	3.197.534 rednih delnic na ime z nominalno 1.000 SIT	570,00	1.000	46 SIT	28.06.2004	3.197.534 rednih delnic	Agrokombinatska 84 1000 Ljubljana	Tel: 01 528 1913 Faks: 01 528 1526	Stojan Hergouth - predsednik uprave
41	Jadran Sežana	JASG	redne imenske	13.09.1996	23.09.1996	zunanja trgovina z neživilskim blagom	165.302	165.302 rednih delnic na ime z nominalno 1.000 SIT	650,00	1.000	70 SIT	28.05.2004	165.302 rednih delnic	Partizanska 69 6210 Sežana	Tel: 05 739 1200 Faks: 05 73 91 450	Anton Zolbec - direktor Mirjam Mesar
42	Jelen Slovenske Konjice	JESG	redne imenske	24.11.1999	29.11.1999	prodaja gostinskih storitev ter nočitvenih zmogljivosti	67.798	67.798 rednih delnic na ime z nominalno 1.000 SIT	922,50	1.000			50.849 rednih delnic	Mestni trg 2 3210 Slovenske Konjice	Tel: 03 575 42 02 Faks: 03 759 0942	Barbara Vrečko Klančnik predsednica uprave
43	Javor Pivka	JPIG	redne imenske	26.10.2000	13.11.2000	proizvodnja furnirja, vezanega in slojastega lesa, višakrnenih in drugih plošč	1.194.700	1.194.700 rednih delnic na ime z nominalno 1.000 SIT	500,00	1.000			1.194.700 rednih delnic	Kolodvorska 9a 6257 Pivka	Tel: 05 7210 210 Faks: 05 7210 215	Peter Tomšič - predsednik uprave
44	Juteks Žalec	JTKG	redne imenske	29.10.1999	02.11.1999	proizvodnja talnih oblog na različnih podlagah	641.432	641.432 rednih delnic na ime z nominalno 1.000 SIT	1.670,00	1.000	600 SIT	19.04.2004	641.432 rednih delnic	Loznica 53a 3310 Žalec	Tel: 03 712 07 00 Faks: 03 712 07 55	Milivoj Dolar - direktor
45	KD holding	KDHP	prednostne participativne	12.07.2001	18.07.2001	upravljanje holding družb	9.531.056	924.969 rednih delnic na ime z nominalno 8.000 SIT in 266.413 prednostnih participativnih imenskih delnic z nominalno 8.000 SIT	5.810,47	8.000			266.413 prednostnih delnic	Celovška 206, 1000 Ljubljana	Tel: 01 583 07 00 Faks: 01 518 41 00	Majžar Gantar - direktor
46	KD holding	KDHR	redne imenske	31.01.2001	05.02.2001	upravljanje holding družb	9.531.056	924.969 rednih delnic na ime z nominalno 8.000 SIT in 266.413 prednostnih participativnih imenskih delnic z nominalno 8.000 SIT	6.560,43	8.000			924.969 rednih delnic	Celovška 206 1000 Ljubljana	Tel: 01 583 07 00 Faks: 01 518 41 00	Majžar Gantar - direktor
47	Kema Puconci	KEPG	redne imenske	14.12.1998	17.12.1998	proizvodnja specialnih gradbenih materialov in kremenčevih granulato	217.346	217.346 rednih delnic na ime z nominalno 1.000 SIT	3.500,00	1.000	115 SIT	03.08.2004	217.346 rednih delnic	Puconci 109 9201 Puconci	Tel: 02 54 59 500 Faks: 02 5459 510	Branko Dvornič - direktor Franc Franko
48	Kompas hoteli Kranjska gora	KHKG	redne imenske	24.05.1996	31.05.1996	dejavnost hotelov z restavracijo	1.627.000	162.700 rednih delnic na ime z nominalno 10.000 SIT	3.000,00	10.000			162.700 rednih delnic	Borovška 100 4280 Kranjska Gora	Tel: 04 588 1661 Faks: 04 588 1176	Tina Habjančič - direktorica Radmila Jakac
49	Klasje Celje	KLKG	redne imenske	29.06.1999	02.07.1999	proizvodnja kruha, peciva in slaščic	820.343	820.343 rednih delnic na ime z nominalno 1.000 SIT	665,00	1.000			820.343 rednih delnic	Resljeva 16 3000 Celje	Tel: 03 426 1510 Faks: 03 426 1511	Dragica Murko - direktorica Boris Preškar Angelca Slojanovič
50	IMP Klimat	KLLG	redne imenske	23.04.2002	26.04.2002	proizvodnja hladilnih in prežicevalnih naprav	353.900	353.900 rednih delnic z nominalno 1.000 SIT	1.300,00	1.000	60 SIT	27.08.2004	353.900 rednih delnic	Vojkova 58 1000 Ljubljana	Tel: 01 300 52 00 Faks: 01 436 76 19	Janez Ražen - direktor
51	Krona holding	KRHR	redne imenske	06.05.2002	09.05.2002	dejavnost holdingov	1.287.121	1.287.121 rednih delnic z nominalno 1000 SIT	370,00	1.000			1.287.121 rednih delnic	Štefanova 13 a 1000 Ljubljana	Tel: 01 24 14 174 Fax: 01 24 14 168	Marko Vavpetič - direktor
52	KS2 NALOŽBE	KSG2	redne imenske	19.12.2003	22.12.2003	upravljanje naložb	10.911.340	10.911.340 rednih delnic z nominalno 1.000 SIT	300,00	1.000			10.911.340 rednih delnic	Dunajska 9 1000 Ljubljana	Tel: 01 300 02 30 Faks: 01 300 02 40	Igor Lah - direktor
53	Liv Postojna	LIVG	redne imenske	12.11.1999	16.11.1999	proizvodnja sesalnikov za prah, plastičnih cevi in armatur, transportnih koles, hidravličnih dvigal in mešalnikov za beton	1.616.000	161.600 rednih delnic na ime z nominalno 10.000 SIT	8.500,00	10.000			161.600 rednih delnic	Industrijska cesta 2 6230 Postojna	Tel: 05 728 3700 Faks: 05 728 3719	Bojan Dolar - direktor Aleksandra Černjač
54	Liz inženiring Ljubljana	LIZG	redne imenske	08.03.1999	11.03.1999	izvajanje svetlovalnega inženiringa pri gradnji objektov	123.846	123.846 rednih delnic na ime z nominalno 1.000 SIT	650,00	1.000			123.846 rednih delnic	Vurnikova 2 1000 Ljubljana	Tel: 01 432 42 47 Faks: 01 231 92 45	Janez Štular - direktor Olga Urbanc

**F2) DELNICE - PROSTI TRG**

Izdajatelj	Trgovalna koda	Vrsta delnic	Datum sprejema	Datum začetka trgovanja	Dejavnost	V sodni register vpisani in vplačani osnovni kapital (v 000 SIT)	Sestava kapitala	Enotni tečaj prvega trgovalnega dne (v SIT)	Nom. vred. delnice (v SIT)	Dividenda za leto 2003	Datum brez upravičenja do dividende	Št. delnic na organiziranem trgu	Naslov izdajatelja	Telefon Faks	Direktor družbe Kontaktne osebe
55 LjP Bled	LLBG	redne imenske	07.01.2000	12.01.2000	predelava lesa in izvedba končnih lesnih izdelkov	2.155.899	2.155.899 rednih delnic na ime z nominalno 1.000 SIT	705,00	1.000			2.155.899 rednih delnic	Ljubljanska 32 4250 Bled	Tel: 04 57 95 000 Faks: 04 57 41 202	Alojz Burja - predsednik uprave
56 Lesnina Emmi, Slovenska Bistrica	LSBG	redne imenske	24.04.1996	08.05.1996	predelava aluminija in lesa	714.827	714.827 rednih delnic na ime z nominalno 1.000 SIT	287,14	1.000	46 SIT	01.06.2004	684.037 rednih delnic	Kolodvorska 37a 2310 Slovenska Bistrica	Tel: 02 805 05 00 Faks: 02 805 02 30	Roman Stegne - direktor Drago Selinšek
57 MAKSIMA HOLDING	MAHR	redne imenske	28.04.2003	06.05.2003	dejavnost holdingov	6.399.850	6.399.850 rednih delnic na ime z nominalno 1.000 SIT	582,54	1.000			6.399.850 rednih delnic	Trig republike 3 1000 Ljubljana	Tel: 01 20 04 724	Milan Maršič - direktor družbe
58 Marina Portorož	MAPG	redne imenske	11.09.1996	19.09.1996	navtične in gostinske storitve	627.864	313.932 rednih delnic na ime z nominalno 2.000 SIT	6.319,65	2.000	512 SIT	25.08.2004	313.932 rednih delnic	Cesta solinarjev 8 6320 Portorož	Tel: 05 676 1200 Faks: 05 676 1510	Enes Lolo - direktor Irena Kastelic
59 Medaljion Maribor	MEDR	redne imenske	08.10.1999	12.10.1999	upravljanje holding družb, poslovanje z lastnimi nepremičninami ter dajanje lastnih nepremičnin v najem	1.734.000	1.734.000 rednih delnic na ime z nominalno 1.000 SIT	733,39	1.000	99 SIT	13.07.2004	1.734.000 rednih delnic	Strossmayerjeva ulica 30 2000 Maribor	Tel: 02 22 94 800 Faks: 02 25 23 358	Dita Kastelic - direktorica
60 Fond invest	MHLG	redne imenske	30.01.2001	09.02.2001	upravljanje holding družb	595.241	595.241 rednih delnic na ime z nominalno 1.000 SIT	249,69	1.000			595.241 rednih delnic	Železna cesta 14 1000 Ljubljana	Tel: 01 234 01 50 Fax: 01 234 01 86	Janko Pcpović - predsednik uprave
61 Lesnina, Ljubljana	MILG	redne imenske	16.01.2002	25.01.2002	trgovina s pohištvo	2.906.810	76.495 rednih delnic na ime z nominalno 38.000 SIT	60.000,00	38.000	3.000 SIT	08.07.2004	76.495 rednih delnic	Cesta na Bokalce 40 Ljubljana	Tel: 01 241 21 02 Fax: 01 241 22 64	Bojan Papič - direktor
62 Mesna industrija primorske	MIPG	redne imenske	13.06.2000	19.06.2000	predelava mesa ter trgovina na debelo in drobno z živilskimi proizvodi	1.478.742	1.478.742 rednih delnic na ime z nominalno 1.000 SIT	890,00	1.000			1.478.742 rednih delnic	Panovška 1 5000 Nova Gorica	Tel: 05 330 41 00 Faks: 05 3027668	Vojteh Volk - predsednik uprave
63 Mitol Sežana	MISG	redne imenske	05.05.1997	15.05.1997	proizvodnja in prodaja lepil in sintetičnih smol	770.509	770.509 rednih delnic na ime z nominalno 1.000 SIT	2.321,81	1.000	110 SIT	02.06.2004	770.509 rednih delnic	Partizanska 78 6210 Sežana	Tel: 05 731 23 00 Faks: 05 731 23 91	Marjan Matela - direktor Kaja Zvab
64 MAKSIMA INVEST	MKIR	redne imenske	26.10.2004	26.10.2004	dejavnost holdingov	7.451.949	7.451.949 rednih delnic	504,62	1.000			7.451.949 rednih delnic	Trdinova 4 1000 Ljubljana	Tel: 01 434 10 13 Faks: 01 431 11 09	Milan Ževart - direktor
65 Melamin Kočevje	MKOG	redne imenske	13.09.1996	23.09.1996	lesna, kemična in obutvena industrija ter trgovina	466.489	466.489 rednih delnic na ime z nominalno 1.000 SIT	1.100,00	1.000			466.489 rednih delnic	Tomšičeva 9 1330 Kočevje	Tel: 01 8959 300 Faks: 01 895 0334	Srečko Štefanič - direktor Tomo Jarni
66 Mladinska knjiga iskarna	MKTG	redne imenske	07.10.1999	11.10.1999	tiskarstvo in z njim povezane storitve, založništvo in trgovina	1.039.540	103.954 rednih delnic na ime z nominalno 10.000 SIT	3.210,00	10.000			103.954 rednih delnic	Dunajska 123 1000 Ljubljana	Tel: 01 53 41 675 Faks: 01 53 41 689	Franc Predan - direktor
67 Modra linija holding	MLHR	redne imenske	15.11.2002	20.11.2002	finančno posredništvo	1.883.303	1.883.303 rednih delnic na ime z nominalno 1.000 SIT	421,11	1.000			1.882.991 rednih delnic	Pristaniška ulica 12 6000 Koper	Tel: 05 66 33 150 Faks: 05 66 33 120	Žarko Ždralič - direktor
68 Oljarka Kranj	MOKG	redne imenske	22.01.1999	27.01.1999	proizvodnja rastlinskih olj in masti ter drugih kemičnih izdelkov	704.040	70.404 rednih delnic na ime z nominalno 10.000 SIT	25.000,00	10.000			70.404 rednih delnic	Bitov 27 4000 Kranj	Tel: 04 281 2200 Faks: 04 204 1365	Božo Dolenc - direktor Mojca Burgar - vodja FRS
69 Medvešek Pušnik Ljubljana	MPLR	redne imenske	01.12.1997	12.12.1997	upravljanje s finančnim premoženjem strank, trgovanje in posredovanje	160.000	80.000 rednih delnic na ime z nominalno 2.000 SIT	3.000,00	2.000			80.000 rednih delnic	Ulica Gradnikove brigade 11 1000 Ljubljana	Tel: 01 541 4078 Faks: 01 721 7107	Bogdan Pušnik - generalni direktor
70 Mercata	MROR	redne imenske	27.07.2004	27.07.2004	dejavnost holdingov	2.891.874	2.891.874 rednih delnic na ime z nominalno 1.000 SIT	390,00	1.000			2.891.874 rednih delnic	Železna cest a18 1000 Ljubljana	Tel: 01 473 44 37 Faks: 01 473 44 80	Vinko Berginc - direktor
71 M1	MR1R	redne imenske	04.08.2004	04.08.2004	dejavnost holdingov	2.681.638	2.681.638 rednih delnic na ime z nominalno 1.000 SIT	400,00	1.000			2.681.638 rednih delnic	Železna cesta 18 1000 Ljubljana	Tel: 01 473 44 37	Rolando Krajnc - direktor
72 Metalka trgovina	MTGG	redne imenske	28.06.2004	02.07.2004	trgovina na drobno v nespecializiranih prodajalnah	1.152.048	1.152.048 rednih delnic na ime z nominalno 1.000 SIT	100,00	1.000			1.152.048 rednih delnic	Dalmatinova 2 1000 Ljubljana	Tel: 01 239 61 00 Faks: 01 239 61 03	Marijan Ostroško - direktor
73 Nama Ljubljana	NALN	redne imenske	30.04.2004	30.04.2004	trgovina na drobno in oddajanje poslovnih prostorov	953.752	953.752 rednih delnic na ime z nominalno 1.000 SIT	1.200,00	1.000			953.752 rednih delnic	Tomšičeva 1 1000 Ljubljana	Tel: 01 425 8300 Faks: 01 253 4642	Bernarda Trebušak - generalna direktorica
74 NFD HOLDING	NF2R	redne imenske	09.12.2003	10.12.2003	drugo finančno posredništvo	30.184.540	30.184.540 rednih delnic	664,28	1.000			30.184.540 rednih delnic	Trdinova 4 1000 Ljubljana	Tel: 01 434 10 00 Faks: 01 431 11 09	Zoran Bošković - direktor
75 NK2 NALOŽBE	NK2R	redne imenske	05.02.2004	06.02.2004	dejavnost holdingov	1.255.432	1.255.432 rednih delnic	289,43	1.000			1.255.432 rednih delnic	Dunajska 9 1000 Ljubljana	Tel: 01 30 00 230 Faks: 01 30 00 240	Damjan Škofič - direktor
76 Niko Železniki	NKPG	redne imenske	14.09.1999	17.09.1999	izdelava pisarniškega pribora, industrijskih sponk, elektromagnetov ter drugih kovinskih mehanizmov	358.750	35.875 rednih delnic na ime z nominalno 10.000 SIT	20.000,00	10.000	950 SIT	29.07.2004	35.875 rednih delnic	Otoki 16 4228 Železniki	Tel: 04 51 17 700 Faks: 04 51 17 712	Valentina Nastran - direktor
77 Hoteli Palace Portorož	PALG	redne imenske	25.09.1997	07.10.1997	gostinske in hotelske storitve v hotelih, termah in gostinskih lokali	2.346.102	2.346.102 rednih delnic na ime z nominalno 1.000 SIT	1.293,64	1.000			2.346.102 rednih delnic	Obala 43 6320 Portorož	Tel: 05 696 90 00 Faks: 05 674 7188	mag. Edvard Lesnik - generalni direktor Rafko Medved
78 KD Naložbe	PDKR	redne imenske	04.11.2003	05.11.2003	dejavnost holdingov	9.566.329	9.566.329 rednih delnic na ime z nominalno 1.000 SIT	493,74	1.000			9.566.329 rednih delnic	Celovška 206 1000 Ljubljana	Tel: 01 583 07 00 Faks: 01 518 41 00	Janez Bojc - direktor Ivan Vizjak - direktor Slavko Rogan - pomočnik direktorja za naložbe in razvoj
79 Pom-invest	POIR	redne imenske	16.10.2001	19.10.2001	dejavnost holdingov	2.240.666	2.241.983 rednih delnic na ime z nominalno 1.000 SIT	500,00	1.000			2.241.983 SIT	Slovenska 41, 9000 Murska Sobota	Tel: 02 535 18 00 Fax: 02 532 18 98	Radoš Gregorčič - predsednik uprave
80 Plama-pur Podgrad	POPG	redne imenske	01.12.1999	06.12.1999	proizvodnja in predelava poliuretanskih pen	686.798	686.798 rednih delnic na ime z nominalno 1.000 SIT	2.806,20	1.000	70 SIT	04.06.2004	686.798 rednih delnic	Podgrad 17 6244 Podgrad	Tel: 05 71 49 100 Faks: 05 71 49 299	
81 POM-NALOŽBE	PPIG	redne imenske	13.05.2004	13.05.2004	dejavnost holdingov	2.296.500	2.296.500 rednih delnic na ime z nominalno 1.000 SIT	355,48	1.000			2.296.500 rednih delnic	Slovenska 41 9000 Murska Sobota	Tel: 02 53 51 800 Faks: 02 53 21 899	Ivan Vizjak - direktor
82 Zdravilišče Rogaška	RGP	prednostne	04.02.1999	11.02.1999	upravljanje holding družb	1.021.898	961.898 navadnih delnic na ime z nominalno 1.000 SIT in 30.000 prednostnih delnic na ime z nominalno 30.000 prednostnih delnic	1.490,00	2.000			27.850 prednostnih delnic	Zdraviliški trg 14 3250 Rogaška Slatina	Tel: 03 81 82 640 Faks: 03 81 82 649	Milena Jelen - predsednica uprave Dragica Herček
83 Zdravilišče Rogaška	RGS	redne imenske	04.02.1999	11.02.1999	upravljanje holding družb	1.021.898	961.898 navadnih delnic na ime z nominalno 1.000 SIT in 30.000 prednostnih delnic na ime z nominalno vrednostjo 2.000 SIT	404,12	1.000			898.110 rednih imenskih delnic	Zdraviliški trg 14 3250 Rogaška Slatina	Tel: 03 81 82 640 Faks: 03 81 82 649	Milena Jelen - predsednica uprave Dragica Herček
84 Rekreacijsko turistični center Kravac	RKRG	redne imenske	07.10.1997	17.10.1997	prevoz potnikov, blaga in različnih tovorov z žičnicami	2.311.468	1.155.724 rednih delnic na ime z nominalno 2.000 SIT	4.300,00	2.000			1.155.724 rednih delnic na ime	Grad 76 4207 Cerklje na Gorenjskem	Tel: 04 252 59 30 Faks: 04 252 59 31	Jasto Marčon - direktor Marta Bergant
85 Saturnus Embalaža Ljubljana	SELR	redne imenske	21.10.1997	03.11.1997	proizvodnja embalaže iz lahkih kovin za prehrambeno in kemično industrijo	672.512	84.064 rednih imenskih delnic z nominalno 8.000 SIT	8.000,00	8.000			84.064 rednih imenskih delnic	Agrokombinatna 61 1000 Ljubljana	Tel: 01 520 53 00 Faks: 01 520 5356	Zvone Žepić - generalni direktor Zlata Hribar - vodja računovodske službe



**F2) DELNICE - PROSTI TRG**

Izdajatelj	Trgovalna koda	Vrsta delnic	Datum sprejema	Datum začetka trgovanja	Dejavnost	V sodni register vpisani in vplačani osnovni kapital (v 000 SIT)	Setava kapitala	Enotni tečaj prvega trgovnega dne (v SIT)	Nom. vred. delnice (v SIT)	Dividenda za leto 2003	Datum brez upravičenja do dividende	Št. delnic na organiziranem trgu	Naslov izdajatelja	Telefon Faks	Direktor družbe Kontaktne osebe
86	Sijaj Hrastrnik	SIHG	redne imenske	04.10.1999	07.10.1999	proizvodnja dekorativne razsvetljave in dekorativnih kovinskih izdelkov	26.880 rednih imenskih delnic z nominalno 10.000 SIT	2.500,00	10.000			26.880 rednih imenskih delnic	Pot Viška Pavčiča 9 1430 Hrastrnik	Tel: 03 564 4108 Faks: 03 56 42 533	Matjaž Kovačič - direktor
87	Svilanit Kamnik	SKAG	redne imenske	03.04.1997	14.04.1997	proizvodnja bombažnih in svilenih tkanin	820.814	515,00	2.000			408.487 rednih imenskih delnic	Kovinarska 4 1240 Kamnik	Tel: 01 831 1711 Faks: 01 831 1603	Stojan Žibert - direktor Barbara Rems Alenka Cas
88	KD Group	SKDR	redne imenske	12.12.2000	21.12.2000	upravljanje holding družb	198.352	10.000,00	2.000			186.436 rednih imenskih delnic po 2.000 SIT	Celovška 206 1000 Ljubljana	Tel: 01 518 32 24 01 518 41 00	Majaž Gantar - predsednik uprave Mojca Ribič
89	Slovenijales Ljubljana	SLLG	redne imenske	24.04.1996	08.05.1996	posredovanje blaga in storitev v mednarodni trgovini, maloprodaja in veleprodaja	2.736.040	2.442,95	10.000	400 SIT	02.07.2004	273.604 rednih imenskih delnic po 10.000 SIT	Dunajska cesta 22 1000 Ljubljana	Tel: 01 232 2469 Faks: 01 431 4145	Alojz Sajovec - direktor Djordja Kobal
90	HARAM HOLDING	ST1R	redne imenske	26.01.2004	27.01.2004	dejavnost holdingov	4.346.667	354,19	1.000			4.346.667 rednih delnic	Vilharjeva 29 1000 Ljubljana	Tel: 01 306 55 66 Faks: 01 306 55 70	Metod Logar - direktor
91	Svila Maribor	SVMG	redne imenske	08.01.1997	17.01.1997	tkanje preje tipa svile	1.263.478	300,00	1.000			1.263.478 rednih delnic na ime	Ob Dravi 6 2000 Maribor	Tel: 02 480 5000 Faks: 02 471 3074	Ljiljana Kocbek - predsednica uprave Slavica Klemenčič - vodja FRS
92	Tekstina Ajdovščina	TEAG	redne imenske	31.01.1997	12.02.1997	proizvodnja preje, tkanje in opremljenosti tekstilij ter izdelava konfekcije	1.503.057	300,00	1.000			1.503.057 rednih imenskih delnic po 1.000 SIT	Tovarniška 15 5270 Ajdovščina	Tel: 05 269 2000 Faks: 05 369 2203	Vasja Mitelj - direktor Ivica Koren - vodja fin. oddelka
93	Triglav, finančna družba	TFDR	redne imenske	03.03.2003	04.03.2003	dejavnost holdingov	6.356.989	662,04	1.000			6.356.989 rednih imenskih delnic po 1.000 SIT	Slovenska 54 1000 Ljubljana	Tel: 01 300 73 00 Faks: 01 300 73 50	Peter Velkavrh - predsednik uprave Mira Koporič Velič - članica uprave
94	Košaki TMI Maribor	TKMG	redne imenske	07.10.1999	11.10.1999	predelava mesa in proizvodnja mesnih izdelkov	432.360	4.000,00	10.000			43.236 rednih delnic na ime z nominalno 10.000 SIT	Oreško nabrežje 1 2000 Maribor	Tel: 02 23 52 200 Faks: 02 23 52 251	Franc Šuman - direktor
95	Tosama Domžale	TODG	redne imenske	05.09.1996	13.09.1996	proizvodnja preje, tekstilij, higienskih in toaletnih potrebščin	2.956.700	3.896,43	10.000			295.670 rednih delnic z nominalno 10.000 SIT	Vir, Šaranovičeva 35 1230 Domžale	Tel: 01 721 4611 Faks: 01 721 4660	Janko Velkavrh - generálni direktor Marjan Mlakar
96	TRDNJAVA HOLDING	TR0R	redne imenske	30.03.2004	31.03.2004	dejavnost holdingov	2.593.123	400,00 SIT	1.000			2.593.123 rednih imenskih delnic	Trdinova 4 1000 Ljubljana	Tel: 01 43 41 000 Faks: 01 43 11 109	Milan Ževart - direktor
97	TRDNJAVA I HOLDING	TR1R	redne imenske	30.03.2004	31.03.2004	dejavnost holdingov	891.750	370,30 SIT	1.000			891.750 rednih delnic	Trdinova 4 1000 Ljubljana	Tel: 01 43 41 000 Faks: 01 43 11 109	Milan Ževart - direktor
98	TRIGLAV NALOŽBE	TRSG	redne imenske	06.04.2004	07.04.2004	dejavnost holdingov	131.823.661	397,45 SIT	1.000			13.182.366 rednih imenskih delnic	Slovenska 54 1000 Ljubljana	Tel: 01 300 73 00 Faks: 01 300 73 50	Miran Šubič - direktor
99	Tovarna sladkorja Ormož	TSOR	redne imenske	04.04.1996	12.04.1996	proizvodnja sladkorja in storitve za rastlinsko pridelavo	4.971.630	12.000,00	10.000	1.268 SIT	28.06.2004	497.163 rednih imenskih delnic po 10.000 SIT	Opekarniška cesta 4 2270 Ormož	Tel: 02 741 0300 Faks: 02 740 1291 Tel: 01 519 33 16 02 331 43 61	Jurij Dogša - generalni direktor Branika Sok
100	Tub swaty Maribor	TUBG	redne imenske	12.11.1997	30.12.1997	proizvodnja in prodaja umetnih brusov	1.155.760	2.500,00	4.000	600 SIT	30.06.2004	288.940 rednih imenskih delnic z nominalno 4.000 SIT	Tatova cesta 60 2000 Maribor	Faks: 02 332 5305 02 335 1614	Branko Bezjak - direktor Danica Rihanič
101	Ujpmo group Ljubljana	UPGR	redne imenske	30.06.1997	09.07.1997	svetovalne storitve pri prodaji in marketingu in finančni inženiring	215.000	1.001,00	1.000			215.000 rednih delnic	Kongresni trg 13 1000 Ljubljana	Tel: 01 426 4262 Faks: 01 251 4388	Bernarda Tomac - direktorica Dragan Todorovič
102	Unit-as nepremičnine Ljubljana	USAR	redne imenske	14.02.2003	20.02.2003	trgovanje z lastnimi nepremičninami	173.377	1.522,00	1.000			173.377 rednih imenskih delnic z nominalno 1.000 SIT	Celovška 224 1000 Ljubljana	Tel: 01 500 72 00 Faks: 01 507 26 54	Franc Gazvoda - direktor
103	Unitas Ljubljana	USLG	redne imenske	20.11.1998	26.11.1998	proizvodnja sanitarnih, vodovodnih in plinskih armatur	173.377	1.000,00	1.000			173.377 rednih imenskih delnic z nominalno 1.000 SIT	Celovška 224 1000 Ljubljana	Tel: 01 519 8141 Faks: 01 507 2654	Izidor Bajec - predsednik uprave Marija Kelenc
104	VIPA HOLDING	VHDR	redne imenske	29.10.2003	05.11.2003	drugo finančno posredništvo	7.338.866	805,00	1.000			7.347.565 rednih delnic na ime z nominalno 1.000 SIT	Kidričeva ulica 19 5000 Nova Gorica	Tel: 05 33 85 000 Faks: 05 30 28 506	Lucijan Čermelj - predsednik uprave
105	Hidrotehnik Ljubljana	VHLG	redne imenske	30.06.1999	05.07.1999	varstvo pred vodno škodo ter nizke gradnje	384.472	650,00	1.000			384.472 rednih delnic na ime z nominalno 1.000 SIT	Slovenčeva 97 1000 Ljubljana	Tel: 01 568 4420 Faks: 01 53 41 513	Andrej Bukovec - direktor
106	VIZIJA HOLDING	VIHR	redne imenske	13.03.2003	17.03.2003	dejavnost holdingov	2.282.426	650,00	1.000			2.282.426 rednih imenskih delnic z nominalno 1.000 SIT	Dunajska cesta 156 1000 Ljubljana	Tel: 01 568 82 25 Faks: 01 568 81 41	Dari Južna - direktor
107	Velana tovarna zaves Ljubljana	VLJG	redne imenske	18.12.2002	23.12.2002	proizvodnja tekstilnih izdelkov, razen oblačil	1.409.645	331,00	1.000			1.409.645 rednih imenskih delnic na ime z nominalno vrednostjo 1.000 SIT	Šmartinska 52 1000 Ljubljana	Tel: 01 540 44 93 Faks: 01 540 44 90	Andrej Lasič - direktor
108	VIZIJA HOLDING ENA	VZPG	redne imenske	02.02.2004	03.02.2004	dejavnost holdingov	2.129.725	550,00	100			2.129.725 rednih imenskih delnic	Dunajska 156 1000 Ljubljana	Tel: 01 56 87 211 Faks: 01 56 88 141	Anton Škrj - direktor
109	Terme Dobna	ZDDG	redne imenske	30.06.1999	05.07.1999	medicinska dejavnost ter turistične, hotelske in gostinske usluge	692.542	550,00	1.000			692.542 rednih imenskih delnic po 1.000 SIT	Dobna 50 3204 Dobna	Tel: 03 780 8000 Faks: 03 577 8330	Janez Mlakar - direktor Duško Presekar Erik Heiligstein
110	ZLATA MONETA II	ZMZR	redne imenske	12.11.2003	13.11.2003	drugo finančno posredništvo	8.232.861	509,60	1.000			8.232.861 rednih imenskih delnic na ime z nominalno vrednostjo 1.000 SIT	Strossmayerjeva ulica 30 2000 Maribor	Tel: 02 229 48 00 Faks: 02 252 33 58	Peter Zorič - direktor
111	Železama Ravne - Monter Dravograd	ZMDG	redne imenske	17.09.1999	21.09.1999	proizvodnja kovinskih konstrukcij in njihovih delov	359.761	1.210,18	1.000	70 SIT	05.07.2004	359.761 rednih delnic z nominalno 1.000 SIT	Oliški vrh 177 2373 Sentjanž pri Dravogradu	Tel: 02 678 5010 Faks: 02 67 80 710	Bogdan Kadiš - direktor
112	ZVON DVA HOLDING	ZV2R	redne imenske	24.02.2004	25.02.2004	dejavnost holdingov	14.120.934	618,75	1.000			14.120.934 rednih delnic	Slovenska 17 2000 Maribor	Tel: 02 229 06 00 Faks: 02 229 06 21	Franc Ješonik - predsednik uprave
113	ZVON ENA HOLDING	ZVHR	redne imenske	24.10.2003	30.10.2003	dejavnost holdingov	11.523.260	1.580,62	1.000	52,5 SIT	30.08.2004	11.520.720 rednih delnic na ime z nominalno 1.000 SIT	Slovenska ulica 17 2000 Maribor	Tel: 02 22 90 600 Faks: 02 22 90 621	Simon Zdošek - predsednik uprave

**F3) OBVEZNICE - BORZNA KOTACIJA**

	Izdajatelj	Trgovalna koda	Datum sprejema	Datum začetka trgovanja	Dejavnost	V sodni register vpisani in vplačani osn.kapital (v 000 SIT)	Zavarovanje terjatov	Namen izdaje obveznice	Nom. vred. izdaje na borzi	Apoenska sestava	Število izdanih obveznic po apoenih	Št. izdan. vred. papirjev	Letna obr. mera	Začetek obrest. in rok zapadlosti	Način odplačevanja	Datum izplač. kuponov	Naslov izdajatelja	Telefon Faks	Direktor Kontaktna oseba
1	Abanka Vipra Ljubljana	AB03	25.05.1999	14.06.1999	banka	4.800.000	izdajatelj jamči z vsem svojim premoženjem	povečanje jamstvenega kapitala in uresničevanje dolgoročnih poslovnih smernic banke	7 mio EUR	100 EUR	70.000	70.000	5%	1.11.1998 7 let	obresti polletno, glavnica ob zapadlosti	1.5. 1.11. 1517 Ljubljana	Tel: 01 471 81 88 Faks: 01 23 02 430	Aljoša Tomaž - generalni direktor Marija Pogačar	
2	Abanka Vipra Ljubljana	AB04	14.12.2000	27.12.2000	banka	4.800.000	izdajatelj jamči z vsem svojim premoženjem	povečanje jamstvenega kapitala banke	10 mio EUR	100 EUR	100.000	100.000	6,25%	1.6.2000 1.8.2007 6,5 let	obresti polletno, glavnica ob zapadlosti	1.12. 1.6. 1517 Ljubljana	Tel: 01 471 81 88 Faks: 01 23 02 430	Aljoša Tomaž - generalni direktor Marija Pogačar	
3	Abanka Vipra Ljubljana	AB05	17.09.2001	26.09.2001	banka	4.800.000	izdajatelj jamči z vsem svojim premoženjem	povečanje jamstvenega kapitala banke	10 mio EUR	100 EUR	100.000	100.000	6,00%	15.4.2001 15.4.2006 5 let	obresti polletno, glavnica ob zapadlosti	15.4. 15.10. 1517 Ljubljana	Tel: 01 471 81 88 Faks: 01 23 02 430	Aljoša Tomaž - generalni direktor Marija Pogačar	
4	Abanka Vipra Ljubljana	AB06	14.11.2002	25.11.2002	banka	4.800.000	izdajatelj jamči z vsem svojim premoženjem	povečanje jamstvenega kapitala banke	13,5 mio EUR	100 EUR	135.000	135.000	5,9%	15.5.2002 15.5.2009 7 let	obresti polletno, glavnica ob zapadlosti	15.5. 15.11. 1517 Ljubljana	Tel: 01 471 81 88 Faks: 01 23 02 430	Aljoša Tomaž - generalni direktor Marija Pogačar	
5	Abanka Vipra Ljubljana	AB07	17.10.2003	30.10.2003	banka	4.800.000	izdajatelj jamči z vsem svojim premoženjem	povečanje jamstvenega kapitala banke	17,3 mio EUR	100 EUR	173.000	173.000	5,3%	21.5.2003 21.5.2010 7 let	obresti polletno, glavnica ob zapadlosti	21.5. 21.11. 1517 Ljubljana	Tel: 01 471 81 88 Faks: 01 23 02 430	Aljoša Tomaž - generalni direktor Marija Pogačar	
6	Banka Celje	BCE3	22.02.2000	06.03.2000	banka	3.376.984	jamči banka neomejeno z vsem svojim premoženjem	povečanje dolgoročnih sredstev za plasmanje v dolgoročne naložbe banke	10 mio EUR	100 EUR	100.000	100.000	6%	1.9.1999 1.3.2005 5,5 let	obresti polletno, glavnica ob zapadlosti	1.3. 1.9. Vodnikova 2 3000 Celje	Tel: 03 422 10 34 Faks: 03 422 11 84	Niko Kač - predsednik uprave Davorin Leskovar Simona Cilenšek	
7	Banka Celje	BCE4	25.01.2001	09.02.2001	banka	3.376.984	jamči banka neomejeno z vsem svojim premoženjem	obveznice so bile izdane v zaprti izdaji	10 mio EUR	100 EUR	100.000	100.000	6%	15.4.2000 15.4.2006 6 let	obresti in glavnica polletno, 2-letni moratorij na izplačilo glavnice	15.4. 15.10. Vodnikova 2 3000 Celje	Tel: 03 422 10 34 Faks: 03 422 11 85	Niko Kač - predsednik uprave Davorin Leskovar Simona Cilenšek	
8	Banka Celje	BCE5	14.12.2001	19.12.2001	banka	3.376.984	jamči banka neomejeno z vsem svojim premoženjem	obveznice so bile izdane v zaprti izdaji	10 mio EUR	100 EUR	100.000	100.000	6%	15.03.2001 15.03.2007 6 let	obresti polletno, glavnica ob zapadlosti	15.9. 15.3. Vodnikova 2 3000 Celje	Tel: 03 422 10 34 Faks: 03 422 11 86	Niko Kač - predsednik uprave Davorin Leskovar Simona Cilenšek	
9	Banka Celje	BCE6A	20.09.2002	30.09.2002	banka	3.376.984	jamči banka neomejeno z vsem svojim premoženjem	obveznice so bile izdane v zaprti izdaji	10 mio EUR	100 EUR	100.000	100.000	5,6%	15.02.2002 15.02.2008 6 let	obresti letno, glavnica ob zapadlosti	15.2. Vodnikova 2 3000 Celje	Tel: 03 422 10 34 Faks: 03 422 11 87	Niko Kač - predsednik uprave Davorin Leskovar Simona Cilenšek	
10	Banka Celje	BCE6B	20.09.2002	30.09.2002	banka	3.376.984	jamči banka neomejeno z vsem svojim premoženjem	obveznice so bile izdane v zaprti izdaji	1.000 mio SIT	100.000 SIT	10.000	10.000	4,9% + TOM	15.02.2002 15.02.2005 3 leta	obresti letno, glavnica ob zapadlosti	15.2. Vodnikova 2 3000 Celje	Tel: 03 422 10 34 Faks: 03 422 11 88	Niko Kač - predsednik uprave Davorin Leskovar Simona Cilenšek	
11	Banka Celje	BCE7	03.11.2003	17.11.2003	banka	3.376.984	jamči banka neomejeno z vsem svojim premoženjem	obveznice so bile izdane v zaprti izdaji	10 mio EUR	100 EUR	100.000	100.000	5,15%	1.4.2003 1.4.2010 7 let	obresti letno, glavnica ob zapadlosti	1.4. Vodnikova 2 3000 Celje	Tel: 03 422 10 34 Faks: 03 422 11 89	Niko Kač - predsednik uprave Davorin Leskovar Simona Cilenšek	
12	Banka Celje	BCE8	11.10.2004	26.10.2004	banka	3.376.984	jamči banka neomejeno z vsem svojim premoženjem	obveznice so bile izdane v zaprti izdaji	12,5 mio EUR	100 EUR	125.000	125.000	4,9%	15.2.2004 15.2.2011 7 let	obresti letno, glavnica ob zapadlosti	15.2. Vodnikova 2 3000 Celje	Tel: 03 422 10 34 Faks: 03 422 11 89	Niko Kač - predsednik uprave Davorin Leskovar Simona Cilenšek	
13	Banka Vipra Nova Gorica	VP02E	01.04.1995	25.10.1995	banka	4.800.000	jamči Abanka Vipra s svojim celotnim kapitalom	dokapitalizacija in uresničevanje dolgoročnih poslovnih smernic razvoja banke	2.045.167,52 EUR	255,65 EUR 5.112,92 EUR	1.000 1.500 200	2.700	10%	1.4.1995 1.4.2005 10 let	obresti in glavnica polletno, 2 letni moratorij na glavnico	1.4. 1.10. Slovenska c. 58 1517 Ljubljana	Tel: 01 471 81 88 Faks: 01 23 02 430	Aljoša Tomaž - generalni direktor Marija Pogačar	
14	Banka Vipra Nova Gorica	VIP3E	29.10.1996	13.11.1996	banka	4.800.000	jamči Abanka Vipra s svojim celotnim kapitalom	dokapitalizacija in uresničevanje dolgoročnih poslovnih smernic razvoja banke	2.556.459,41 EUR	255,65 EUR	10.000	10.000	7,5%	16.8.1996 16.8.2006 10 let	obresti in glavnica polletno, 2 letni moratorij na glavnico	16.2. 16.8. Slovenska c. 58 1517 Ljubljana	Tel: 01 471 81 88 Faks: 01 23 02 430	Aljoša Tomaž - generalni direktor Marija Pogačar	
15	Banka Vipra Nova Gorica	VIP4E	19.11.1997	03.12.1997	banka	4.800.000	jamči Abanka Vipra s svojim celotnim kapitalom	povečanje jamstvenega kapitala in uresničevanje dolgoročnih poslovnih smernic razvoja banke	2.045.167,52 EUR	255,65 EUR	8.000	8.000	7%	1.8.1997 1.8.2007 10 let	obresti in glavnica polletno, 2 letni moratorij na glavnico	1.2. 1.8. Slovenska c. 58 1517 Ljubljana	Tel: 01 471 81 88 Faks: 01 23 02 430	Aljoša Tomaž - generalni direktor Marija Pogačar	
16	Banka Vipra Nova Gorica	VIP5	17.12.1998	24.12.1998	banka	4.800.000	jamči Abanka Vipra s svojim celotnim kapitalom	povečanje jamstvenega kapitala in uresničevanje dolgoročnih poslovnih smernic razvoja banke	2 mio EUR	200 EUR	10.000	10.000	6%	15.7.1998 15.7.2008 10 let	obresti in glavnica polletno, 2 letni moratorij na glavnico	15.1. 15.7. Slovenska c. 58 1517 Ljubljana	Tel: 01 471 81 88 Faks: 01 23 02 430	Aljoša Tomaž - generalni direktor Marija Pogačar	

**F3) OBVEZNICE - BORZNA KOTACIJA**

	Izdajatelj	Trgovalna koda	Datum sprejema	Datum začetka trgovanja	Dejavnost	V sodni register vpisani in vplačani osn.kapital (v 000 SIT)	Zavarovanje terjatav	Namen izdaje obveznice	Nom. vred. izdaje na borzi	Apoenska sestava	Število izdanih obveznic po apoenih	Št. izdan. vred. papirjev	Letna obr. mera	Začetek obrest. in rok zapadlosti	Način odplačevanja	Datum izplač. kuponov	Naslov izdajatelja	Telefon Faks	Direktor Kontaktna oseba
17	Banka Vipra Nova Gorica	VIP6	24.02.2000	06.03.2000	banka	4.800.000	jamči Abanka Vipra s svojim celotnim kapitalom	povečanje jamstvenega kapitala in uresničevanje dolgoročnih poslovnih smeric razvoja banke	2 mio EUR	200 EUR	10.000	10.000	5,5%	9.9.1999 9.9.2009 10 let	obresti in glavnica polletno, 2 in pol letni moratorij na glavnico	9.3. 9.9.	Slovenska c. 58 1517 Ljubljana	Tel: 01 471 81 88 Faks: 01 23 02 430	Aljoša Tomaž - generalni direktor Marija Pogačar
18	Banka Vipra Nova Gorica	VIP7	09.07.2001	19.07.2001	banka	4.800.000	jamči Abanka Vipra s svojim celotnim kapitalom	pridobitev dolgoročnih virov za uresničevanje naložbene politike banke	2 mio EUR	200 EUR	10.000	10.000	6,2%	18.12.2000 18.12.2010 10 let	obresti in glavnica polletno, 2 in pol letni moratorij na glavnico	18.6. 18.12.	Slovenska c. 58 1517 Ljubljana	Tel: 01 471 81 88 Faks: 01 23 02 430	Aljoša Tomaž - generalni direktor Marija Pogačar
19	Blagovno Trgovinski center BTC Ljubljana	BTC1E	29.01.1997	24.02.1997	izposoja poslovnih prostorov in skladišč	2.000.000	izdajatelj je terjatve zavaroval z vključbo zastavne pravice na svojih nepremičnih in zagotavlja, da bo tržna vrednost zastavljene nepremičnega premoženja v vsakem trenutku presegala neodplačan znesek glavnice za vsaj 40%	hipotekarne obveznice so bile izdane zaradi znižanja osnovnega kapitala družbe	17.383.924,96 EUR	51.13 EUR	340.000	340.000	10,5%	1.1.1996 31.12.2007 12 let	obresti in glavnica polletno, 5-letni moratorij na odplačilo glavnice	1.1. 1.7.	Šmartinska 152 1000 Ljubljana	Tel: 01 585 11 00 Faks: 01 585 14 73	Jože Mermal - generalni direktor Andrej Repina
20	Blagovno Trgovinski center BTC Ljubljana	BTC2	29.05.2003	06.06.2003	izposoja poslovnih prostorov in skladišč	2.000.000	izdajatelj je terjatve zavaroval z vključbo zastavne pravice na svojih nepremičnih in zagotavlja, da bo tržna vrednost zastavljene nepremičnega premoženja v vsakem trenutku presegala neodplačan znesek glavnice za vsaj 40%	za financiranje razvojnih programov, z namenom pridobitve sredstev za nadaljni razvoj dejavnosti izdajatelja ter za vračilo posojila Slovenski investicijskih projektov	40 mio EUR	100 EUR	400.000	400.000	7%	1.8.2001 1.8.2011 10 let	obresti in glavnica polletno, 3 letni moratorij na odplačilo glavnice	1.2. 1.8.	Šmartinska 152 1000 Ljubljana	Tel: 01 585 11 00 Faks: 01 585 14 73	Jože Mermal - generalni direktor Andrej Repina
21	Hoteli Bernardin Portorož	HTB1E	21.08.1999	28.06.1999	dejavnost hotelov z restavracijo	7.858.636	izdajatelj jamči z vsem svojim premoženjem neomejeno	z namenom pridobitve sredstev za nove investicije, ki so potrebne za nadaljni razvoj dejavnosti izdajatelja in kratkoročnih posojil z novim virom	10.225.837,62 EUR	511,29 EUR	20.000	20.000	8,5%	1.2.1999 1.2.2009 10 let	obresti in glavnica letno, 3 letni moratorij na izplačilo glavnice	1.2.	Obala 2 6320 Portorož	Tel: 05 695 52 01 Faks: 05 67 46 229	Čedomil Vojnič - generalni direktor Radovan Mikuletič Romana Rebolj
22	NFD Investicijsko svetovanje Ljubljana	NI01	30.11.1999	21.12.1999	investicijsko svetovanje	10.000	vpis zastavne pravice in pogodbeno prepoved razpolaganja na 16.000 apoenih obveznic RS06 in s subsidiarnim poroštvom Abanke	izdane v okviru projekta listinjenja dolgoročne terjatve Abanke d.d. (obveznic RS06), banka bo pridobljena sredstva uporabila za dolgoročne naložbe v razvoj gospodarstva, povečanje razpršenosti naložb in njihove donosnosti	2.171,84 mio SIT	135.740 SIT	16.000	16.000	TOM + 5,5%	15.2.1999 15.2.2006 7 let	obresti polletno, revalorizirana vrednost glavnice ob zapadlosti	15.2. 15.8.	Trdinova 4 1000 Ljubljana	Tel: 01 43 41 003 Faks: 01 43 11 109	Metka Kandrič - direktorica Božijan Herić
23	Nova kreditna banka Maribor	KBM2	30.10.2000	14.11.2000	banka	5.600.000	izdajatelj jamči z vsem svojim premoženjem	pridobitev virov za uresničevanje naložbene politike banke	9 mio EUR	500 EUR	18.000	18.000	5,9%	17.1.2000 17.1.2006 6 let	obresti polletno, glavnica ob zapadlosti	17.1. 17.7.	Vita Kraigherja 4 2000 Maribor	Tel: 02 229 23 54 Faks: 02 25 27 576	Črtomir Mesarič - predsednik uprave Igor Muhič
24	Nova kreditna banka Maribor	KBM3	29.10.2001	14.11.2001	banka	5.600.000	izdajatelj jamči z vsem svojim premoženjem	obveznice so bile izdane v zaprti izdaji	2.000 mio SIT	100.000 SIT	20.000	20.000	5,8% +TOM	1.4.2001 2.10.2006 5 let	obresti letno (zadnje obd. je polletno), glavnica ob zapadlosti	1.4., zadnji 2.10.	Vita Kraigherja 4 2000 Maribor	Tel: 02 229 23 54 Faks: 02 25 27 576	Črtomir Mesarič - predsednik uprave Igor Muhič
25	Nova kreditna banka Maribor	KBM4	29.10.2001	14.11.2001	banka	5.600.000	izdajatelj jamči z vsem svojim premoženjem	obveznice so bile izdane v zaprti izdaji	9 mio EUR	500 EUR	18.000	18.000	6%	1.4.2001 2.10.2006 5 let	obresti letno (zadnje obd. je polletno), glavnica ob zapadlosti	1.4., zadnji 2.10.	Vita Kraigherja 4 2000 Maribor	Tel: 02 229 23 54 Faks: 02 25 27 576	Črtomir Mesarič - predsednik uprave Igor Muhič
26	Nova kreditna banka Maribor	KBM5	11.10.2004	26.10.2004	banka	5.600.000	izdajatelj jamči z vsem svojim premoženjem	obveznice so bile izdane v zaprti izdaji	6.000 mio SIT	100.000 SIT	600.000	600.000	5,3%	15.3.2004 15.3.2009 5 let	obresti letno, glavnica ob zapadlosti	15.3.	Vita Kraigherja 4 2000 Maribor	Tel: 02 229 23 54 Faks: 02 25 27 576	Črtomir Mesarič - predsednik uprave Igor Muhič
27	Nova kreditna banka Maribor	KBM6	11.10.2004	26.10.2004	banka	5.600.000	izdajatelj jamči z vsem svojim premoženjem	obveznice so bile izdane v zaprti izdaji	5.000 mio SIT	100.000 SIT	500.000	500.000	4,5%	21.6.2004 21.6.2007 3 leta	obresti letno, glavnica ob zapadlosti	21.6.	Vita Kraigherja 4 2000 Maribor	Tel: 02 229 23 54 Faks: 02 25 27 576	Črtomir Mesarič - predsednik uprave Igor Muhič
28	Nova Ljubljanska banka	NLB3	04.07.2000	18.07.2000	banka	15.364.030	jamči izdajatelj z vsem svojim premoženjem	pridobitev dolgoročnih sredstev in izboljšanje rokove in valutne strukture bilance	4.000 mio SIT	100.000 SIT	40.000	40.000	5,25% + TOM	1.3.2000 2.3.2005 5 let	obresti polletno, glavnica ob zapadlosti	1.3. 1.9.	Trg republike 2 1520 Ljubljana	Tel: 01 47 62 868 Faks: 01 251 80 54	Marjan Kramar - predsednik uprave Marko Jernejčič Ana Kastelic
29	Nova Ljubljanska banka	NLB4	04.07.2000	18.07.2000	banka	15.364.030	jamči izdajatelj z vsem svojim premoženjem	pridobitev dolgoročnih sredstev in izboljšanje rokove in valutne strukture bilance	5 mio EUR	500 EUR	10.000	10.000	5,65%	1.3.2000 2.3.2005 5 let	obresti polletno, glavnica ob zapadlosti	1.3. 1.9.	Trg republike 2 1520 Ljubljana	Tel: 01 47 62 868 Faks: 01 251 80 54	Marjan Kramar - predsednik uprave Marko Jernejčič Ana Kastelic
30	Nova Ljubljanska banka	NLB5	17.09.2001	27.09.2001	banka	15.364.030	jamči izdajatelj z vsem svojim premoženjem	pridobitev dolgoročnih sredstev in izboljšanje rokove in valutne strukture bilance	12 mio EUR	1.000 EUR	12.000	12.000	5,80%	1.12.2000 1.12.2005 5 let	obresti polletno, glavnica ob zapadlosti	1.6. 1.12.	Trg republike 2 1520 Ljubljana	Tel: 01 47 62 868 Faks: 01 251 80 54	Marjan Kramar - predsednik uprave Marko Jernejčič Ana Kastelic
31	Nova Ljubljanska banka	NLB9	10.06.2003	18.06.2003	banka	15.364.030	jamči izdajatelj z vsem svojim premoženjem	izboljšanje rokove strukture bilance ter pridobitev dodatnih dolgoročnih virov sredstev	10.847,4 mio SIT	100.000 SIT	108.474	108.474	8,5%	20.11.2002 20.11.2006 4 leta	obresti letno, glavnica ob zapadlosti	20.11.	Trg republike 2 1520 Ljubljana	Tel: 01 47 62 868 Faks: 01 251 80 54	Marjan Kramar - predsednik uprave Marko Jernejčič Ana Kastelic
32	Nova Ljubljanska banka	NLB10	10.06.2003	18.06.2003	banka	15.364.030	jamči izdajatelj z vsem svojim premoženjem	pridobitev dolgoročnih sredstev in izboljšanje rokove in valutne strukture bilance	10.824,3 mio SIT	100.000 SIT	108.243	108.243	3% + TOM	20.11.2002 20.11.2007 5 let	obresti letno, glavnica ob zapadlosti	20.11.	Trg republike 2 1520 Ljubljana	Tel: 01 47 62 868 Faks: 01 251 80 54	Marjan Kramar - predsednik uprave Marko Jernejčič Ana Kastelic

**F3) OBVEZNICE - BORZNA KOTACIJA**

	Izdajatelj	Trgovalna koda	Datum sprejema	Datum začetka trgovanja	Dejavnost	V sodni register vpisani in vplačani osn.kapital (v 000 SIT)	Zavarovanje terjatov	Namen izdaje obveznice	Nom. vred. izdaje na borzi	Apoenska sestava	Število izdanih obveznic po apoenih	Št. izdan. vred. papirjev	Letna obr. mera	Začetek obrest. in rok zapadlosti	Način odplačevanja	Datum izplač. kuponov	Naslov izdajatelja	Telefon Faks	Direktor Kontaktna oseba
33	Nova Ljubljanska banka	NLB11	10.06.2003	18.06.2003	banka	15.364.030	jamči izdajatelj z vsem svojim premoženjem	pridobitev dolgoročnih sredstev in izboljšanje rokove in valutne strukture bilance	26.326.000 EUR	1.000 EUR	26.326	26.326	5,1%	20.11.2002 20.11.2009 7 let	obresti letno, glavnica ob zapadlosti	20.11.	Trg republike 2 1520 Ljubljana	Tel: 01 47 62 868 Faks: 01 251 80 54	Marjan Kramar - predsednik uprave Marko Jernejčič Ana Kastelec
34	Nova Ljubljanska banka	NLB12	30.10.2003	14.11.2003	banka	15.364.030	jamči izdajatelj z vsem svojim premoženjem	zmanjševanje dolge pozicije v TOM ter pridobitev dodatnih dolgoročnih virov	8.000 mio SIT	100.000 SIT	80.000	80.000	TOM + 2,65%	5.5.2003 5.5.2008 5 let	obresti polletno, glavnica ob zapadlosti	5.5.11.	Trg republike 2 1520 Ljubljana	Tel: 01 47 62 868 Faks: 01 251 80 54	Marjan Kramar - predsednik uprave Marko Jernejčič Ana Kastelec
35	Nova Ljubljanska banka	NLB13	30.10.2003	14.11.2003	banka	15.364.030	jamči izdajatelj z vsem svojim premoženjem	povečanje kapitalne ustreznosti banke	11.733,5 mio SIT	100.000 SIT	117.335	117.335	7,0%	9.6.2003 9.6.2013 10 let	obresti letno, glavnica ob zapadlosti	9.6.	Trg republike 2 1520 Ljubljana	Tel: 01 47 62 868 Faks: 01 251 80 55	Marjan Kramar - predsednik uprave Marko Jernejčič Ana Kastelec
36	Republika Slovenija	RS10	07.06.1999	14.06.1999	država		terjatve iz obveznic niso zavarovane in za izpolnitev odgovarja izključno Republika Slovenija kot dolžnik	zamenjava za obveznice RS04, ki jih je RS izdala 15.3.97 na podlagi uredbe o izdaji obveznic RS za prevzete obveznosti do bank iz neizplačanih deviznih vlog	52.189,61 mio SIT	10.000 SIT	5.218.961	5.218.961	4,5% + TOM	31.5.1997 31.5.2007 10 let	obresti in glavnica letno	31.5.	Ministrstvo za finance Županičeva 3 1000 Ljubljana	Tel: 01 478 53 56 Faks: 01 478 67 05	Stanislava Zdravec C.
37	Republika Slovenija	RS17	08.03.2000	15.03.2000	država		terjatve iz obveznic niso zavarovane in za izpolnitev odgovarja izključno Republika Slovenija kot dolžnik	financiranje proračuna Republike Slovenije	9.000 mio SIT	10.000 SIT	900.000	900.000	4,7% + TOM	24.2.2000 24.2.2005 5 let	obresti letno, glavnica ob zapadlosti	24.2.	Ministrstvo za finance Županičeva 3 1000 Ljubljana	Tel: 01 478 53 56 Faks: 01 478 67 05	Stanislava Zdravec C.
38	Republika Slovenija	RS18	10.05.2000	15.05.2000	država		terjatve iz obveznic niso zavarovane in za izpolnitev odgovarja izključno Republika Slovenija kot dolžnik	financiranje proračuna Republike Slovenije	50 mio EUR	100 EUR	500.000	500.000	6%	26.4.2000 26.4.2010 10 let	obresti letno, glavnica ob zapadlosti	26.4.	Ministrstvo za finance Županičeva 3 1000 Ljubljana	Tel: 01 478 53 56 Faks: 01 478 67 05	Stanislava Zdravec C.
39	Republika Slovenija	RS21	04.11.2002	18.11.2002	država		terjatve iz obveznic niso zavarovane in za izpolnitev odgovarja izključno Republika Slovenija kot dolžnik	plačilo odškodnine za zaplenjeno premoženje zaradi razveljavitve kazr zaplembe premoženja	20.000 mio SIT	10.000 SIT	2.000.000	2.000.000	1% + TOM	1.2.2001 1.3.2015 14 let	obresti in glavnica letno	1.3.	Ministrstvo za finance Županičeva 3 1000 Ljubljana	Tel: 01 478 53 56 Faks: 01 478 67 05	Stanislava Zdravec C.
40	Republika Slovenija	RS22	15.02.2001	22.02.2001	država		terjatve iz obveznic niso zavarovane in za izpolnitev odgovarja izključno Republika Slovenija kot dolžnik	financiranje proračuna Republike Slovenije	8.000 mio SIT	10.000 SIT	800.000	800.000	4,7% + TOM	13.2.2001 13.2.2006 5 let	obresti letno, glavnica ob zapadlosti	13.2.	Ministrstvo za finance Županičeva 3 1000 Ljubljana	Tel: 01 478 53 56 Faks: 01 478 67 05	Stanislava Zdravec C.
41	Republika Slovenija	RS23	15.02.2001	20.02.2001	država		terjatve iz obveznic niso zavarovane in za izpolnitev odgovarja izključno Republika Slovenija kot dolžnik	financiranje proračuna Republike Slovenije	40 mio EUR	100 EUR	400.000	400.000	6%	13.2.2001 14.2.2011 10 let	obresti letno, glavnica ob zapadlosti	13.2.	Ministrstvo za finance Županičeva 3 1000 Ljubljana	Tel: 01 478 53 56 Faks: 01 478 67 05	Stanislava Zdravec C.
42	Republika Slovenija	RS25	20.04.2001 05.06.2001	03.05.2001	država		terjatve iz obveznic niso zavarovane in za izpolnitev odgovarja izključno Republika Slovenija kot dolžnik	financiranje proračuna Republike Slovenije	8.000 mio SIT	10.000 SIT	800.000	800.000	4,7% + TOM	18.4.2001 18.4.2006 5 let	obresti letno, glavnica ob zapadlosti	18.4.	Ministrstvo za finance Županičeva 3 1000 Ljubljana	Tel: 01 478 53 56 Faks: 01 478 67 05	Stanislava Zdravec C.
43	Republika Slovenija	RS26	04.06.2001 17.10.2001 5.12.2001	14.06.2001	država		terjatve iz obveznic niso zavarovane in za izpolnitev odgovarja izključno Republika Slovenija kot dolžnik	financiranje proračuna Republike Slovenije	50 mio EUR	100 EUR	500.000	500.000	5,375%	1.6.2001 1.6.2011 10 let	obresti letno, glavnica ob zapadlosti	1.6.	Ministrstvo za finance Županičeva 3 1000 Ljubljana	Tel: 01 478 53 56 Faks: 01 478 67 05	Stanislava Zdravec C.
44	Republika Slovenija	RS27	04.12.2001 15.1.2002	20.12.2001	država		terjatve iz obveznic niso zavarovane in za izpolnitev odgovarja izključno Republika Slovenija kot dolžnik	financiranje proračuna Republike Slovenije	17.000 mio SIT	10.000 SIT	1.700.000	1.700.000	4,7% + TOM	04.12.2001 4.12.2006 5 let	obresti letno, glavnica ob zapadlosti	4.12.	Ministrstvo za finance Županičeva 3 1000 Ljubljana	Tel: 01 478 53 56 Faks: 01 478 67 05	Stanislava Zdravec C.
45	Republika Slovenija	RS28	18.01.2002	25.01.2002	država		terjatve iz obveznic niso zavarovane in za izpolnitev odgovarja izključno Republika Slovenija kot dolžnik	financiranje proračuna Republike Slovenije in ali potreb upravljanja z državnim dolgom	10.500 mio SIT	10.000 SIT	1.050.000	1.050.000	4,2% + TOM	15.01.2002 15.1.2005 3 leta	obresti letno, glavnica ob zapadlosti	15.1.	Ministrstvo za finance Županičeva 3 1000 Ljubljana	Tel: 01 478 53 56 Faks: 01 478 67 05	Stanislava Zdravec C.
46	Republika Slovenija	RS29	18.01.2002	25.01.2002	država		terjatve iz obveznic niso zavarovane in za izpolnitev odgovarja izključno Republika Slovenija kot dolžnik	financiranje proračuna Republike Slovenije in ali potreb upravljanja z državnim dolgom	55 mio EUR	100 EUR	550.000	550.000	5,375%	15.01.2002 15.1.2012 10 let	obresti letno, glavnica ob zapadlosti	15.1.	Ministrstvo za finance Županičeva 3 1000 Ljubljana	Tel: 01 478 53 56 Faks: 01 478 67 05	Stanislava Zdravec C.

**F3) OBVEZNICE - BORZNA KOTACIJA**

Izdajatelj	Trgovalna koda	Datum sprejema	Datum začetka trgovanja	Dejavnost	V sodni register vpisani in vplačani osn.kapital (v 000 SIT)	Zavarovanje terjatav	Namen izdaje obveznice	Nom. vred. izdaje na borzi	Apoenska sestava	Število izdanih obveznic po apoenih	Št. izdan. vred. papirjev	Letna obr. mera	Začetek obst. in rok zapadlosti	Način odplačevanja	Datum izplač. kuponov	Naslov izdajatelja	Telefon Faks	Direktor Kontaktne osebe
Republika Slovenija	RS31	18.01.2002	25.01.2002	država		terjatve iz obveznic niso zavarovane in za izpolnitev odgovarja izključno Republika Slovenija kot dolžnik	upravljanje z državnim dolgom, zamenjava za obveznice RS151095M	2.974,88 mio SIT	10.000 SIT	294.768	294.768	4,7% +TOM	15.1.2002 15.01.2007 5 let	obresti letno, glavnica ob zapadlosti	15.1.	Ministrstvo za finance Županičeva 3 1000 Ljubljana	Tel: 01 478 53 56 Faks: 01 478 67 05	Stanislava Zadravec C.
Republika Slovenija	RS32	18.01.2002	25.01.2002	država		terjatve iz obveznic niso zavarovane in za izpolnitev odgovarja izključno Republika Slovenija kot dolžnik	upravljanje z državnim dolgom, zamenjava za obveznice RS151095M	23.8655 mio EUR	100 EUR	238.655	238.655	5,375%	15.01.2002 15.1.2012 10 let	obresti letno, glavnica ob zapadlosti	15.1.	Ministrstvo za finance Županičeva 3 1000 Ljubljana	Tel: 01 478 53 56 Faks: 01 478 67 05	Stanislava Zadravec C.
Republika Slovenija	RS33	02.04.2002	09.04.2002	država		terjatve iz obveznic niso zavarovane in za izpolnitev odgovarja izključno Republika Slovenija kot dolžnik	prevzem obveznosti Slovenskih železarn	127,16600364 mio EUR	511,29 EUR	248.716	248.716	8%	1.1.2002 31.12.2002 20 let	obresti štirikrat letno, glavnica ob zapadlosti	20.01. 20.04. 20.07. 20.10.	Ministrstvo za finance Županičeva 3 1000 Ljubljana	Tel: 01 478 53 56 Faks: 01 478 67 05	Stanislava Zadravec C.
Republika Slovenija	RS34	20.02.2002	26.02.2002	država		terjatve iz obveznic niso zavarovane in za izpolnitev odgovarja izključno Republika Slovenija kot dolžnik	financiranje proračuna Republike Slovenije in ali potrebe upravljanja z državnim dolgom	16.910 mio SIT	10.000 SIT	1.691.000	1.691.000	TOM + 4,2%	18.02.2002 18.2.2007 5 let	obresti letno - glavnica ob zapadlosti, s pravico izdajatelja, da od 18.2.2005 predčasno odplača glavnico, delno ali v celoti	18.2.	Ministrstvo za finance Županičeva 3 1000 Ljubljana	Tel: 01 478 53 56 Faks: 01 478 67 05	Stanislava Zadravec C.
Republika Slovenija	RS35	20.03.2002	26.03.2002	država		terjatve iz obveznic niso zavarovane in za izpolnitev odgovarja izključno Republika Slovenija kot dolžnik	financiranje proračuna Republike Slovenije in ali potrebe upravljanja z državnim dolgom	14.000 mio SIT	10.000 SIT	1.400.000	1.400.000	TOM + 4,2%	18.03.2002 18.3.2007 5 let	obresti letno - glavnica ob zapadlosti, s pravico izdajatelja, da od 18.3.2005 predčasno odplača glavnico, delno ali v celoti	18.3.	Ministrstvo za finance Županičeva 3 1000 Ljubljana	Tel: 01 478 53 56 Faks: 01 478 67 05	Stanislava Zadravec C.
Republika Slovenija	RS36	20.03.2002 19.6.2002	26.03.2002	država		terjatve iz obveznic niso zavarovane in za izpolnitev odgovarja izključno Republika Slovenija kot dolžnik	financiranje proračuna Republike Slovenije in ali potrebe upravljanja z državnim dolgom	12.000 mio SIT	10.000 SIT	1.200.000	1.200.000	9%	18.03.2002 18.3.2005 3 leta	obresti letno, glavnica ob zapadlosti	18.3.	Ministrstvo za finance Županičeva 3 1000 Ljubljana	Tel: 01 478 53 56 Faks: 01 478 67 05	Stanislava Zadravec C.
Republika Slovenija	RS37	24.04.2002	30.04.2002	država		terjatve iz obveznic niso zavarovane in za izpolnitev odgovarja izključno Republika Slovenija kot dolžnik	financiranje proračuna Republike Slovenije in ali potrebe upravljanja z državnim dolgom	17.000 mio SIT	10.000 SIT	1.700.000	1.700.000	TOM + 4%	19.4.2002 19.4.2007 5 let	obresti letno - glavnica ob zapadlosti, s pravico izdajatelja, da od 19.4.2005 predčasno odplača glavnico, delno ali v celoti	19.4.	Ministrstvo za finance Županičeva 3 1000 Ljubljana	Tel: 01 478 53 56 Faks: 01 478 67 05	Stanislava Zadravec C.
Republika Slovenija	RS38	24.04.2002	30.04.2002	država		terjatve iz obveznic niso zavarovane in za izpolnitev odgovarja izključno Republika Slovenija kot dolžnik	financiranje proračuna Republike Slovenije in ali potrebe upravljanja z državnim dolgom	100 mio EUR	100 EUR	1.000	1.000.000	5,625%	19.4.2002 19.4.2017 15 let	obresti letno, glavnica ob zapadlosti	19.4.	Ministrstvo za finance Županičeva 3 1000 Ljubljana	Tel: 01 478 53 56 Faks: 01 478 67 05	Stanislava Zadravec C.
Republika Slovenija	RS39	04.11.2002	18.11.2002	država		terjatve iz obveznic niso zavarovane in za izpolnitev odgovarja izključno Republika Slovenija kot dolžnik	plačilo odškodnine žrtvam vojnega in povojnega nasilja	30.000 mio SIT	1.000 SIT	30.000.000	30.000.000	TOM + 1%	1.1.2002 15.9.2008 8,75 let	obresti in glavnica letno, 2-letni moratorij na izplačilo glavnice	15.9.	Ministrstvo za finance Županičeva 3 1000 Ljubljana	Tel: 01 478 53 56 Faks: 01 478 67 05	Stanislava Zadravec C.
Republika Slovenija	RS40	04.06.2002	07.06.2002	država		terjatve iz obveznic niso zavarovane in za izpolnitev odgovarja izključno Republika Slovenija kot dolžnik	financiranje proračuna Republike Slovenije in ali potrebe upravljanja z državnim dolgom	15.000 mio SIT	10.000 SIT	1.500.000	1.500.000	TOM +3,9%	31.5.2002 31.5.2007 5 let	obresti letno - glavnica ob zapadlosti, s pravico izdajatelja, da od 31.5.2005 predčasno odplača glavnico, delno ali v celoti	31.5.	Ministrstvo za finance Županičeva 3 1000 Ljubljana	Tel: 01 478 53 56 Faks: 01 478 67 05	Stanislava Zadravec C.
Republika Slovenija	RS41	20.06.2002	26.06.2002	država		terjatve iz obveznic niso zavarovane in za izpolnitev odgovarja izključno Republika Slovenija kot dolžnik	financiranje proračuna Republike Slovenije in ali potrebe upravljanja z državnim dolgom	12.000 mio SIT	10.000 SIT	1.200.000	1.200.000	TOM +3,9%	17.6.2002 17.6.2007 5 let	obresti letno - glavnica ob zapadlosti, s pravico izdajatelja, da od 17.6.2005 predčasno odplača glavnico, delno ali v celoti	17.6.	Ministrstvo za finance Županičeva 3 1000 Ljubljana	Tel: 01 478 53 56 Faks: 01 478 67 05	Stanislava Zadravec C.
Republika Slovenija	RS42	17.07.2002	24.07.2002	država		terjatve iz obveznic niso zavarovane in za izpolnitev odgovarja izključno Republika Slovenija kot dolžnik	financiranje proračuna Republike Slovenije in ali potrebe upravljanja z državnim dolgom	12.000 mio SIT	10.000 SIT	1.200.000	1.200.000	9,00%	15.7.2002 15.7.2005 3 leta	obresti letno, glavnica ob zapadlosti	15.7.	Ministrstvo za finance Županičeva 3 1000 Ljubljana	Tel: 01 478 53 56 Faks: 01 478 67 05	Stanislava Zadravec C.
Republika Slovenija	RS43	17.10.2002	22.10.2002	država		terjatve iz obveznic niso zavarovane in za izpolnitev odgovarja izključno Republika Slovenija kot dolžnik	financiranje proračuna Republike Slovenije in ali potrebe upravljanja z državnim dolgom	15.600 mio SIT	10.000 SIT	1.560.000	1.560.000	TOM + 3%	15.10.2002 15.10.2007 5 let	obresti letno, glavnica ob zapadlosti (oz. v delni nominalni vrednosti z enim ali več predčasnimi odplačili)	15.10.	Ministrstvo za finance Županičeva 3 1000 Ljubljana	Tel: 01 478 53 56 Faks: 01 478 67 05	Stanislava Zadravec C.
Republika Slovenija	RS44	26.11.2002	29.11.2002	država		terjatve iz obveznic niso zavarovane in za izpolnitev odgovarja izključno Republika Slovenija kot dolžnik	upravljanje z državnim dolgom, zamenjava za obveznice serije RS151095 od vključno G do vključno T	2.964,93 mio SIT	10.000 SIT	296.493	296.493	6,65%	8.11.2002 8.11.2012 10 let	obresti letno, glavnica ob zapadlosti	8.11.	Ministrstvo za finance Županičeva 3 1000 Ljubljana	Tel: 01 478 53 56 Faks: 01 478 67 05	Stanislava Zadravec C.
Republika Slovenija	RS45	28.11.2002	03.12.2002	država		terjatve iz obveznic niso zavarovane in za izpolnitev odgovarja izključno Republika Slovenija kot dolžnik	izvrševanje sklepa Vlade Republike Slovenije, zamenjava za obveznice serije RS151095 od vključno G do vključno T	12.112,49 mio SIT	10.000 SIT	1.211.249	1.211.249	8,20%	8.11.2002 8.11.2005 3 leta	obresti letno, glavnica ob zapadlosti	8.11.	Ministrstvo za finance Županičeva 3 1000 Ljubljana	Tel: 01 478 53 56 Faks: 01 478 67 05	Uroš Svete

**F3) OBVEZNICE - BORZNA KOTACIJA**

	Izdajatelj	Trgovalna koda	Datum sprejema	Datum začetka trgovanja	Dejavnost	V sodni register vpisani in vplačani osn.kapital (v 000 SIT)	Zavarovanje terjatav	Namen izdaje obveznice	Nom. vred. izdaje na borzi	Apoenska sestava	Število izdanih obveznic po apoenih	Št. izdan. vred. papirjev	Letna obr. mera	Začetek obrest. in rok zapadlosti	Način odplačevanja	Datum izplač. kuponov	Naslov izdajatelja	Telefon Faks	Direktor Kontaktno osebo
62	Republika Slovenija	RS48	05.12.2002	10.12.2002	država		terjatve iz obveznic niso zavarovane in za izpolnitev odgovarja izključno Republika Slovenija kot dolžnik	financiranje potreb proračuna Republike Slovenije in/ali potreb upravljanja z državnim dolgom	60 mio EUR	100 EUR	600.000	600.000	4,75%	2.12.2002 2.12.2012 10 let	obresti letno, glavnica ob zapadlosti	2.12.	Ministrstvo za finance Župančičeva 3 1000 Ljubljana	Tel: 01 478 53 56 Faks: 01 478 67 05	Stanislava Zadravec C.
63	Republika Slovenija	RS49	17.01.2003	22.01.2003	država		terjatve iz obveznic niso zavarovane in za izpolnitev odgovarja izključno Republika Slovenija kot dolžnik	izdane zaradi zamenjave obveznic RS4E, izdanih na podlagi uredb o izdaji obveznic RS za prevzete obveznosti do bank iz neizplačanih deviznih vlog	29.788.960 EUR	380 EUR	78.392	78.392	4,75%	10.1.2003 10.1.2022 19 let	obresti letno, glavnica ob zapadlosti	10.1.	Ministrstvo za finance Župančičeva 3 1000 Ljubljana	Tel: 01 478 53 56 Faks: 01 478 67 05	Stanislava Zadravec C.
64	Republika Slovenija	RS50	05.03.2003	11.03.2003	država		terjatve iz obveznic niso zavarovane in za izpolnitev odgovarja izključno Republika Slovenija kot dolžnik	financiranje potreb proračuna RS in/ali potreb upravljanja z državnim dolgom	61.281.800 EUR	100 EUR	612.818	612.818	4,50%	24.2.2003 24.2.2013 10 let	obresti letno, glavnica ob zapadlosti	24.2.	Ministrstvo za finance Župančičeva 3 1000 Ljubljana	Tel: 01 478 53 56 Faks: 01 478 67 05	Stanislava Zadravec C.
65	Republika Slovenija	RS51	05.03.2003	11.03.2003	država		terjatve iz obveznic niso zavarovane in za izpolnitev odgovarja izključno Republika Slovenija kot dolžnik	financiranje potreb proračuna RS in/ali potreb upravljanja z državnim dolgom	44.470,5 mio SIT	10.000 SIT	4.447.050	4.447.050	7,75%	24.2.2003 24.2.2006 3 leta	obresti letno, glavnica ob zapadlosti	24.2.	Ministrstvo za finance Župančičeva 3 1000 Ljubljana	Tel: 01 478 53 56 Faks: 01 478 67 05	Stanislava Zadravec C.
66	Republika Slovenija	RS52	14.04.2003	17.04.2003	država		terjatve iz obveznic niso zavarovane in za izpolnitev odgovarja izključno Republika Slovenija kot dolžnik	financiranje potreb proračuna RS in/ali potreb upravljanja z državnim dolgom	40.000 mio SIT	10.000 SIT	4.000.000	4.000.000	6,25%	8.4.2003 8.4.2008 5 let	obresti letno, glavnica ob zapadlosti	8.4.	Ministrstvo za finance Župančičeva 3 1000 Ljubljana	Tel: 01 478 53 56 Faks: 01 478 67 05	Stanislava Zadravec C.
67	Republika Slovenija	RS53	14.04.2003	17.04.2003	država		terjatve iz obveznic niso zavarovane in za izpolnitev odgovarja izključno Republika Slovenija kot dolžnik	financiranje potreb proračuna RS in/ali potreb upravljanja z državnim dolgom	100 mio EUR	100 EUR	1.000.000	1.000.000	4,875%	8.4.2003 8.4.2018 15 let	obresti letno, glavnica ob zapadlosti	8.4.	Ministrstvo za finance Župančičeva 3 1000 Ljubljana	Tel: 01 478 53 56 Faks: 01 478 67 05	Stanislava Zadravec C.
68	Republika Slovenija	RS54	23.10.2003	29.10.2003	država		terjatve iz obveznic niso zavarovane in za izpolnitev odgovarja izključno Republika Slovenija kot dolžnik	financiranje potreb proračuna RS in/ali potreb upravljanja z državnim dolgom	30.000 mio SIT	10.000 SIT	3.000.000	3.000.000	5,75%	15.10.2003 15.10.2013 10 let	obresti letno, glavnica ob zapadlosti	15.10.	Ministrstvo za finance Župančičeva 3 1000 Ljubljana	Tel: 01 478 53 56 Faks: 01 478 67 05	Stanislava Zadravec C.
69	Republika Slovenija	RS55	19.02.2004	24.02.2004	država		terjatve iz obveznic niso zavarovane in za izpolnitev odgovarja izključno Republika Slovenija kot dolžnik	financiranje potreb proračuna RS in/ali potreb upravljanja z državnim dolgom	30.350 mio SIT	10.000 SIT	3.035.000	3.035.000	5%	11.2.2004 11.2.2007 3 leta	obresti letno, glavnica ob zapadlosti	11.2.	Ministrstvo za finance Župančičeva 3 1000 Ljubljana	Tel: 01 478 53 56 Faks: 01 478 67 05	Stanislava Zadravec C.
70	Republika Slovenija	RS56	19.02.2004	24.02.2004	država		terjatve iz obveznic niso zavarovane in za izpolnitev odgovarja izključno Republika Slovenija kot dolžnik	financiranje potreb proračuna RS in/ali potreb upravljanja z državnim dolgom	50.000 mio SIT	10.000 SIT	5.000.000	5.000.000	4,875%	11.2.2004 11.2.2009 5 let	obresti letno, glavnica ob zapadlosti	11.2.	Ministrstvo za finance Župančičeva 3 1000 Ljubljana	Tel: 01 478 53 56 Faks: 01 478 67 05	Stanislava Zadravec C.
71	Republika Slovenija	RS57	23.03.2004	29.03.2004	država		terjatve iz obveznic niso zavarovane in za izpolnitev odgovarja izključno Republika Slovenija kot dolžnik	financiranje potreb proračuna RS in/ali potreb upravljanja z državnim dolgom	82.294,12 mio SIT	10.000 SIT	8.229.412	8.229.412	4,875%	15.3.2004 15.10.2014 10 let	obresti letno, glavnica ob zapadlosti	15.10.	Ministrstvo za finance Župančičeva 3 1000 Ljubljana	Tel: 01 478 53 56 Faks: 01 478 67 06	Stanislava Zadravec C.
72	SKB banka Ljubljana	SKB4A	24.12.1999	30.12.1999	banka	12.649.200	jamči SKB banka neomejeno z vsem svojim premoženjem	zbiranje dolgoročnih sredstev, znižanih z dosedanjimi odplačili glavnice prejšnjih izdaj obveznic	3.818,2 mio SIT	100.000 SIT	38.182	38.182	TOM + 5,25%	1.6.1999 1.12.2005 6 let	obresti in revalorizacija polletno, nominalna vrednost glavnice ob dospelosti	1.6. 1.12.	Ajdovščina 4 1513 Ljubljana	Tel: 01 47 15 490 Faks: 01 47 15 047	Cvetka Sešek - generalna direktorica Alenka Markič
73	SKB banka Ljubljana	SKB4B	24.12.1999	30.12.1999	banka	12.649.200	jamči SKB banka neomejeno z vsem svojim premoženjem	zbiranje dolgoročnih sredstev, znižanih z dosedanjimi odplačili glavnice prejšnjih izdaj obveznic	5.909 mio EUR	500 EUR	11.818	11.818	5,25%	1.6.1999 1.12.2005 6 let	obresti polletno, glavnica ob dospelosti	1.6. 1.12.	Ajdovščina 4 1513 Ljubljana	Tel: 01 47 15 490 Faks: 01 47 15 047	Cvetka Sešek - generalna direktorica Alenka Markič
74	Deželna banka Slovenije Ljubljana	SZB3	24.02.2000	15.03.2000	banka	1.759.152	izdajatelj jamči s svojim celotnim kapitalom	pridobitev novih sredstev z dolgoročno zapadlostjo, ki jih banka potrebuje za naložbe	2.000 mio SIT	10.000 SIT	200.000	200.000	TOM + 5,3%	1.8.1999 1.8.2005 6 let	obresti letno, glavnica ob zapadlosti	1.8.	Kolodvorska 9 1000 Ljubljana	Tel: 01 47 27 100 Faks: 01 47 27 405	Milan Knežević - generalni direktor Nataša Velkavrh Šuklje - vodja sektorja investicijskega bančništva
75	Stanovanjski sklad Republike Slovenije	SSR1E	11.04.1996	04.07.1996	stanovanjski sklad		jamči izdajatelj z vsem svojim premoženjem neomejeno	povečanje razpoložljivih sredstev za zadovoljevanje potreb državljanov, kupecv stanovanj	4.083.023,58 EUR	51,13 EUR	70.965	70.965	6%	1.11.1995 1.11.2010 15 let	obresti in glavnica polletno	1.5. 31.10.	Poljanska c. 31 1000 Ljubljana	Tel: 01 471 05 07 Faks: 01 471 05 03	Oven Edvard - direktor Biserka Prošek Darja Fišer
76	Stanovanjski sklad Republike Slovenije	SSR2	19.06.1998	30.06.1998	stanovanjski sklad		jamči izdajatelj z vsem svojim premoženjem neomejeno	povečanje razpoložljivih sredstev za zadovoljevanje potreb državljanov, kupecv stanovanj	2.000 mio SIT	100.000	20.000	20.000	7,2% +TOM	15.5.1998 15.5.2008 10 let	obresti in glavnica letno	15.5.	Poljanska c. 31 1000 Ljubljana	Tel: 01 471 05 07 Faks: 01 471 05 03	Oven Edvard - direktor Biserka Prošek Darja Fišer

**F4) OBVEZNICE - PROSTI TRG**

Izdajatelj	Trgovalna koda	Datum sprejema	Datum začetka trgovanja	Vrsta in tip obveznice	Namen izdaje obveznice	Zavarovanje terjatev	Dejavnost	V sodni register vpisani in vplačani osnovni kapital družbe (v 000 SIT)	Nominalna vrednost izdaje na prostem trgu	Apoenska sestava	Število izdanih obveznic po apoenih	Letna obrestna mera	Začetek obrestovanja in rok zapadlosti	Način odplačevanja	Datum izplačila kuponov	Način izračuna obresti	Naslov izdajatelja	Telefon Faks	Direktor Kontaktna oseba	
1	Abanka Vipra	AB08	15.09.2004	22.09.2004	navadna imenska s fiksnim obrestno mero	povečanje jamstvenega kapitala banke	za izplačilo obveznosti iz naslova obveznic jamči banka z vsem svojim premoženjem neomejeno	banka	4.800.000	10 mio EUR	100 EUR	100.000	4,9%	1.3.2004 1.3.2011 7 let	obresti letno, glavnica ob zapadlosti	1.3.	linearni	Slovenska c. 58 1517 Ljubljana	Tel: 01 471 81 88 Faks: 01 23 02 430	Aljoša Tomaž - generalni direktor Marja Pogačar
2	Abanka Vipra	AB09	15.09.2004	22.09.2004	navadna imenska s fiksnim obrestno mero	povečanje jamstvenega kapitala banke	za izplačilo obveznosti iz naslova obveznic jamči banka z vsem svojim premoženjem neomejeno	banka	4.800.000	10 mio EUR	100 EUR	100.000	4,7%	1.3.2004 1.3.2011 7 let	obresti letno, glavnica ob zapadlosti	1.3.	linearni	Slovenska c. 58 1517 Ljubljana	Tel: 01 471 81 88 Faks: 01 23 02 430	Aljoša Tomaž - generalni direktor Marja Pogačar
3	Autocommerce	ACL1E	05.12.1997	15.12.1997	navadna imenska s fiksnim obrestno mero	financiranje nakupa poslovnega deleža družbe Kompas Magistat, trgovina in gostinstvo	izdajatelj jamči z vsem svojim premoženjem	zunaj in notranja trgovina, servis in proizvodnja	2.886.877	11.401.808,95 EUR	511,29 EUR	22.300	8%	15.8.1997 15.9.2006 9 let	obresti in glavnica polletno, 4-letni moratorij na izplačilo glavnice	15.3. 15.9.	linearni	Baragova 5 1000 Ljubljana	Tel: 01 588 3104 Faks: 01 588 3111	Herman Rigeinik - generalni direktor Milan Jagrič Vera Miklavčič Vlasta Gripl
4	Banka Koper	BKPA	12.12.2000	21.12.2000	navadna imenska	obveznice so bile izdane v zaprli izdaji	izdajatelj jamči z vsem svojim premoženjem	banka	5.313.590	2.000 mio SIT	100.000 SIT	20.000	T + 6%	1.8.2000 1.8.2005 5 let	obresti polletno, glavnica ob zapadlosti	1.2. 1.8.	linearni	Pristaniška 14 6502 Koper	Tel: 05 665 1100 Faks: 05 665 1370	Vojko Čok - predsednik uprave Igor Bahčič - vođa službe
5	Banka Zaszave	BZ03	22.07.2004	27.07.2004	podrejene obveznice s fiksnim obrestno mero	kapitalska krepitev banke	izdajatelj jamči z vsem svojim premoženjem	banka	1.740.240	5 mio EUR	1.000 EUR	5.000	4,5%	10.2.2004 10.2.2011 7 let	obresti letno, glavnica ob zapadlosti	10.2.	linearni	Trg revolucije 25c 1420 Trbovlje	Tel: 03 56 26 233 Faks: 03 56 26 193	Zdenko Fritz - direktor Darko Bastardi
6	KD Investments	KDO1E	16.07.1996	24.07.1996	navadna imenska s fiksnim obrestno mero	pridobitev sredstev z dolgoročno zapadlostjo za financiranje dejavnosti	za obveznosti, ki izhajajo iz izdanih obveznic, jamči do visline celotne izdaje izdajatelj z vsem svojim premoženjem	upravljanje investicijskih skladov	160.000	4.090.335,05 EUR	51,13 EUR	80.000	10%	15.3.1996 15.3.2006 10 let	obresti polletno, glavnica ob zapadlosti	15.3. 15.9.	linearni	Celovška 206 1000 Ljubljana	Tel: 01 583 0700 Faks: 01 518 4100	Roman Androjna - direktor
7	Nova Ljubljanska banka	NLB14	30.06.2004	06.07.2004	podrejene obveznice s fiksnim obrestno mero	povečanje kapitalske ustreznosti banke	jamči izdajatelj z vsem svojim premoženjem	banka	15.364.030	17 mio EUR	1.000 EUR	17.000	5%	24.11.2003 24.11.2008 5 let	obresti letno, glavnica ob zapadlosti	24.11.	linearni	Trg republike 2 1520 Ljubljana	Tel: 01 476 27 51 Faks: 01 251 80 54	Marjan Kramar - predsednik uprave Marko Jernejčič Ana Kastelec
8	Nova Ljubljanska banka	NLB7	18.11.2002	22.11.2002	navadna imenska s fiksnim obrestno mero	izboljšanje rokavne strukture bilance ter pridobitev dodatnih dolgoročnih virov sredstev	jamči izdajatelj z vsem svojim premoženjem	banka	15.364.030	6.250 mio SIT	100.000 SIT	62.500	10%	24.6.2002 24.12.2005 3,5 let	obresti polletno, glavnica ob zapadlosti	24.6. 24.12.	linearni	Trg republike 2 1520 Ljubljana	Tel: 01 476 27 51 Faks: 01 251 80 54	Marjan Kramar - predsednik uprave Marko Jernejčič Ana Kastelec
9	Nova Ljubljanska banka	NLB8	18.11.2002	22.11.2002	navadna imenska s fiksnim obrestno mero	izboljšanje rokavne strukture bilance ter pridobitev dodatnih dolgoročnih virov sredstev	jamči izdajatelj z vsem svojim premoženjem	banka	15.364.030	14,276 mio EUR	1.000 EUR	14.276	5,5%	24.6.2002 24.6.2007 5 let	obresti polletno, glavnica ob zapadlosti	24.6. 24.12.	linearni	Trg republike 2 1520 Ljubljana	Tel: 01 476 27 51 Faks: 01 251 80 54	Marjan Kramar - predsednik uprave Marko Jernejčič Ana Kastelec
10	Poštna banka Slovenije	PBS2	23.12.2002	27.12.2002	nematerializirana imenska z nespremenljivo realno obrestno mero	izdajatelj izdaja obveznice z namenom povečanja dodatnega kapitala s podrejenim dolgom in z namenom zagotovitve dolgoročnih virov sredstev	obveznice so visokotnega vrednostni papir, so nezavarovane in so glede poplačila ob likvidaciji oz. stečajni banke podrejene čistim dolžniškim instrumentom	banka	1.103.000	1.500 mio SIT	100.000 SIT	15.000	TOM + 6%	20.6.2000 20.6.2007 7 let	obresti polletno, nominalna vrednost glavnice ob zapadlosti	20.6. 20.12.	konformni	Ulica Vita Kraigherja 5 2000 Maribor	Tel: 02 228 82 02 Faks: 02 228 82 03	Viktor Lenčič - predsednik uprave
11	Poštna banka Slovenije	PBS3	23.12.2002	27.12.2002	nematerializirana imenska z nespremenljivo realno obrestno mero	izdajatelj izdaja obveznice z namenom zagotovitve dolgoročnih virov sredstev	obveznice niso posebej zavarovane, za obveznosti iz obveznic jamči izdajatelj z vsem svojim premoženjem	banka	1.103.000	1.795,5 mio SIT	100.000 SIT	17.955	TOM + 5,3%	10.12.2000 10.12.2005 5 let	obresti letno, nominalna vrednost glavnice ob zapadlosti	10.12.	konformni	Ulica Vita Kraigherja 5 2000 Maribor	Tel: 02 228 82 02 Faks: 02 228 82 03	Viktor Lenčič - predsednik uprave
12	Poštna banka Slovenije	PBS5	29.12.2003	06.01.2004	nematerializirana imenska z nespremenljivo realno obrestno mero	izdajatelj izdaja obveznice z namenom zagotovitve dolgoročnih virov sredstev	obveznice niso posebej zavarovane, za obveznosti iz obveznic jamči izdajatelj z vsem svojim premoženjem	banka	1.103.000	10 mio EUR	1.000 EUR	10.000	4,8%	31.7.2003 31.7.2008 5 let	obresti letno, nominalna vrednost glavnice ob zapadlosti	31.7.	linearni	Ulica Vita Kraigherja 5 2000 Maribor	Tel: 02 228 82 02 Faks: 02 228 82 03	Viktor Lenčič - predsednik uprave
13	POTEZA NALOŽBE	PNO1	23.09.2004	29.09.2004	imenska obveznica s fiksnim obrestno mero	optimizacija strukture virov sredstev ter pridobitev dolgoročnih finančnih virov za izpeljavo projektov, določenih v strategiji	obveznice niso posebej zavarovane, za obveznosti iz obveznic jamči izdajatelj z vsem svojim premoženjem	podjetniško in poslovno svetovanje	100.000	10 mio EUR	100 EUR	100.000	5,25%	15.11.2003 15.11.2011 8 let	obresti polletno, 3-letni moratorij na izplačilo glavnice	15.5. 15.11.	konformni	Železna cesta 18 1000 Ljubljana	Tel: 01 307 07 00 Fax: 01 307 07 01	Drago Simčič - direktor

**F4) OBVEZNICE - PROSTI TRG**

Izdajatelj	Trgovalna koda	Datum sprejema	Datum začetka trgovanja	Vrsta in tip obveznice	Namen izdaje obveznice	Zavarovanje terjatev	Dejavnost	V sodni register vpisani in vplačani osnovni kapital družbe (v 000 SIT)	Nominalna vrednost izdaje na prostem trgu	Apoenska sestava	Število izdanih obveznic po apoenih	Letna obrestna mera	Začetek obrestovanja in rok zapadlosti	Način odplačevanja	Datum izplačila kuponov	Način izračuna obresti	Naslov izdajatelja	Telefon Faks	Direktor Kontaktna oseba	
14	Probanka Maribor	PRB4	06.03.2001	15.03.2001	imenske obveznice četrte emisije	obveznice so bile izdane v zaprti izdaji	izdajatelj jamči z vsem svojim premoženjem	banka	1.740.000	5.000.000 EUR	100 EUR	50.000	5,5%	24.9.1999 24.9.2007 8 let	obresti in glavnica letno, 3-letni moratorji na odplačilo glavnice	24.9.	linearni	Gosposka 23 2000 Maribor	Tel: 02 25 20 500 Faks: 02 25 20 559	Romana Pajenk - generalna direktorica Tine Murn - stiki z javnostmi
15	Probanka Maribor	PRB5	22.04.2002	26.04.2002	imenske obveznice pете izdaje	obveznice so bile izdane v zaprti izdaji	izdajatelj jamči z vsem svojim premoženjem	banka	1.740.000	7.850.000 EUR	100 EUR	78.500	6,25%	1.8.2001 1.8.2006 5 let	obresti letno, glavnica ob zapadlosti	1.8.	linearni	Gosposka 23 2000 Maribor	Tel: 02 25 20 500 Faks: 02 25 20 560	Romana Pajenk - generalna direktorica Tine Murn - stiki z javnostmi
16	Probanka Maribor	PRB6	25.07.2003	30.07.2003	imenske obveznice šeste izdaje	obveznice so bile izdane v zaprti izdaji	izdajatelj jamči z vsem svojim premoženjem	banka	1.740.000	6.500.000 EUR	100 EUR	65.000	5,70%	6.12.2002 6.6.2008 6.5 let	obresti letno, glavnica ob zapadlosti	6.12. z izjemo pelega kupona, katerega obresti zapadejo 6.6.2008	proporcionalni	Gosposka 23 2000 Maribor	Tel: 02 25 20 500 Faks: 02 25 20 560	Romana Pajenk - generalna direktorica Tine Murn - stiki z javnostmi
17	Probanka Maribor	PRB7	29.04.2004	05.05.2004	imenske obveznice sedme izdaje	obveznice so bile izdane v zaprti izdaji	izdajatelj jamči z vsem svojim premoženjem	banka	1.740.000	12.000.000 EUR	100 EUR	120.000	5,20%	8.12.2003 8.12.2010 7 let	obresti letno, glavnica ob zapadlosti	8.12.	linearni	Gosposka 23 2000 Maribor	Tel: 02 25 20 500 Faks: 02 25 20 560	Romana Pajenk - generalna direktorica Tine Murn - stiki z javnostmi
18	Sip strojna oprema	SIPAE	13.06.2000	19.06.2000	imenska z ločljivo delniško nakupno opcijo	za potrebe finančnega prestrukturiranja in za financiranje ručnih novih investicij	terjatve so zavarovane z vključbo zastavne pravice in zaznambo izvršljivosti terjatve na nepremičnem premoženju družbe, vpisanem pri vložku 194 k.o. Šempeter, in sicer v korist Slovenske razvojne družbe, ocenjena vrednost nepremičnin ki so predmet zavarovanja, ne dosega višine terjatev	proizvodnja traktorjev ter drugih kmetijskih, gozdarskih in obdelovalnih strojev	275.731	3.323.397,23 EUR	102,26 EUR	32.500	6%	15.10.1999 15.10.2009 10 let	obresti in glavnica polletno, 5 letni moratorji na izplačilo glavnice	15.4. 15.10.	linearni	Juhartova 2 3311 Šempeter v Savinjski dolini	Tel: 03 57 02 211 Faks: 03 57 02 509	Janez Širovnik - generalni direktor
19	Sip strojna oprema	SIPBE	13.06.2000	19.06.2000	imenska z ločljivo delniško nakupno opcijo	za potrebe finančnega prestrukturiranja in za financiranje ručnih novih investicij	terjatve so zavarovane z vključbo zastavne pravice in zaznambo izvršljivosti terjatve na nepremičnem premoženju družbe, vpisanem pri vložku 194 k.o. Šempeter, in sicer v korist Slovenske razvojne družbe, ocenjena vrednost nepremičnin ki so predmet zavarovanja, ne dosega višine terjatev	proizvodnja traktorjev ter drugih kmetijskih, gozdarskih in obdelovalnih strojev	275.731	1.763.956,99 EUR	102,26 EUR	17.250	6%	15.10.1999 15.10.2009 10 let	obresti in glavnica polletno, 5 letni moratorji na izplačilo glavnice	15.4. 15.10.	linearni	Juhartova 2 3311 Šempeter v Savinjski dolini	Tel: 03 57 02 211 Faks: 03 570 2509	Janez Širovnik - generalni direktor
20	Slovenska ljudskodinska družba	SOSZE	27.03.1997	07.04.1997	navadna na prinosnika s fiksnim obrestno mero	poravnava obveznosti denacionalizacijskim upravičencem	jamči družba s celotnim svojim premoženjem	poravnava obveznosti po zakonu o denacionalizaciji, zakonu o zadrukah in drugih predpisih, ki urejajo denacionalizacijo premoženja	40.000	536.865.000 EUR	51,13 EUR	10.500.000	6%	1.6.1996 1.6.2016 20 let	obresti in glavnica polletno, 8 letni moratorji na odplačilo glavnice	1.6. 1.12.	konformni	Mala ulica 5, p.p. 139 1001 Ljubljana	Tel: 01 300 91 10 Faks: 01 431 11 75	Anton Končnik - direktor Kaja Špiler
21	Stanovanjski sklad Republike Slovenije	SSR3	21.05.2001	28.05.2001	nematerializirana, imenska	povečanje razpoložljivih sredstev za zadovoljevanje potreb državljanov, kupcev stanovanj	jamči Stanovanjski sklad RS, javni sklad, neopnejeno z vsem svojim namenskim premoženjem	stanovanjski sklad	2.000 mio SIT	100.000 SIT	20.000	TOM + 6,10%	5.1.2001 5.1.2011 10 let	obresti in glavnica polletno	5.1. 6.7.	konformni	Pojlanska c. 31 1000 Ljubljana	Tel: 01 471 05 07 Faks: 01 471 05 03	Oven Edvard - direktor Biserka Prošek Darja Fišer	
22	Delna banka Slovenije	SZB4	26.03.2004	01.04.2004	nematerializirana imenska z nesprenmenljivo fiksnim obrestno mero		izdajatelj jamči s svojim celotnim premoženjem	banka	1.759.152	6.753 mio EUR	100 EUR	100 EUR	6%	1.4.2004 1.4.2007 3 leta	obresti letno, glavnica ob zapadlosti	1.4.	linearni	Kolodvorska 9 1000 Ljubljana	Tel: 01 47 27 100 Faks: 01 47 27 405	Milan Knaževič - generalni direktor Nataša Velkavh Šuklje - vodja sektorja investicijskega bančništva
23	Zavarovalnica Triglav	ZT01	24.05.2004	02.06.2004	subordinirana, imenska		jamči izdajatelj z vsem svojim premoženjem neopnejeno	opravljanje zavarovalnih poslov	5.562.660	30 mio EUR	1.000 EUR	30.000	5,125%	20.10.2003 20.10.2013 10 let	obresti letno, glavnica ob zapadlosti	20.10.	linearni	Miklošičeva 19 1000 Ljubljana	Tel: 01 474 72 00 faks: 01 433 50 88	mag. Joda Lenič - predsednik uprave



**F5) POSEBNE INVESTICIJSKE DRUŽBE**

Posebna investicijska družba	Trgovalna koda	Segment trgovanja	Razred delnic	Datum sprejema	Datum začetka trgovanja	V sodni register vpisani in vplačani osnovni kapital (v 000 SIT)	Sestava kapitala	Enotni tečaj prvega trgovalnega dne *	Nom. vred. delnice (v SIT)	Št. delnic na org. trgu	Izplačilo dividende za leto 2003	Datum brez upravičenja do dividende	Naslov izdajatelja	Telefon Faks	DZU, ki upravlja ID	Direktor DZU in ID Kontaktna oseba
1 ID Maksima	MAIR	prosti trg	redne imenske	13.05.2003	21.05.2003	7.811.823	7.811.823 rednih delnic	1.651,07 SIT	1.000	7.811.823 rednih delnic			Trg republike 3 1000 Ljubljana	Tel: 01 200 47 10 Faks: 01 200 47 30	NLB Skladi d.o.o.	Robert Kleidienst - direktor DZU Miroslav Golubič - direktor ID
2 Infond ID	IFIR	prosti trg	redne imenske	18.09.2002	23.09.2002	8.132.314	8.132.314 rednih delnic	1.795,09 SIT	1.000	8.132.314 rednih delnic	140 SIT	24.06.2004	Ulica Vita Kraigherja 5 2000 Maribor	Tel: 02 229 20 80 Faks: 02 229 27 96	KBM Infond DZU d.o.o.	Stanko Brglez - direktor DZU in ID
3 Infond ID 1	IFDR	prosti trg	redne imenske	27.07.2004	02.08.2004	4.956.471	4.956.471 rednih delnic	1.153,36 SIT	1.000	4.956.471 rednih delnic			Ulica Vita Kraigherja 5 2000 Maribor	Tel: 02 229 20 80 Faks: 02 229 27 96	KBM Infond DZU d.o.o.	Stanko Brglez - direktor DZU in ID
4 KD ID	KDIN	prosti trg	redne imenske	01.02.2001	09.02.2001	9.062.055	92.046.145 rednih delnic	72,72 SIT	100	92.046.145 rednih delnic			Celovška 206 Ljubljana	Tel: 01 583 07 00 Faks: 01 518 41 00	KD Investments d.o.o.	Roman Androjna - direktor DZU in ID
5 Krona senior	SN0N	prosti trg	redne imenske	08.12.1998	08.12.1998	7.317.043	73.170.428 rednih delnic	25,37 SIT	100	73.170.428 rednih delnic			Štefanova 13 a 1000 Ljubljana	Tel: 01 24 14 162 Fax: 01 24 14 168	DUS Krona d.o.o.	Urban Belič in Ivan Pajek - člana uprave DZU Janez Pajek
6 Modra linija, d. d., Koper	MLOG	prosti trg	redne imenske	07.04.1998	04.05.1998	3.415.683	34.156.833 rednih delnic	50,23 SIT	100	34.156.833 rednih delnic			Pristaniška 12 6000 Koper	Tel: 05 66 33 150 Faks: 05 66 33 120	Primorski skladi d. d. Koper	Dušan Jereb - direktor DZU Mirko Pavšič - direktor ID
7 NFD 1 DELNIŠKI INVESTICIJSKI SKLAD	NF1N	prosti trg	redne imenske	23.10.1998	26.10.1998	16.058.030	160.580.300 rednih delnic	74,56 SIT	100	160.580.300 rednih delnic			Trdinova 4 1000 Ljubljana	Tel: 01 434 10 00 Faks: 01 431 11 09	Nacionalna finančna družba za upravljanje investicijskih skladov d. o. o.	Stanislav Valant - direktor DZU Roman Ambrož - direktor ID Lenka Dominko
8 Triglav Steber I, delniška ID	TG1R	prosti trg	redne imenske	11.08.2004	11.08.2004	14.746.743	14.746.743 rednih delnic	3.552,32 SIT	1.000	14.746.743 rednih delnic			Slovenska 54 1000 Ljubljana	Tel: 01 300 73 00 Faks: 01 300 73 50	Triglav DZU d.o.o.	Janko Kastelic - direktor DZU Mirjana Dimc Perko - direktorica ID
9 VIPA INVEST	VIIIN	prosti trg	redne imenske	05.11.2003	13.11.2003	3.079.247	3.079.247 rednih delnic	1.490,33 SIT	1.000	3.079.247 rednih delnic	25 SIT	05.07.2004	Erjavčeva ulica 2 5000 Nova Gorica	Tel: 05 33 85 368 Faks: 05 30 28 506	AVIP DZU d.o.o.	Edvard Abram - direktor DZU Lucijan Čermelj - direktor ID
10 ZLATA MONETA I, ID	ZM1N	prosti trg	redne imenske	26.03.1999	31.03.1999	13.659.560	136.595.600 rednih delnic	26,74 SIT	100	136.595.600 rednih delnic			Strossmayerjeva 30 2000 Maribor	Tel: 02 229 48 12 Faks: 02 252 33 58	Probanka DZU d. d.	Radovan Stonič - direktor DZU in ID
11 ZVON ENA ID	ZVIR	prosti trg	redne imenske	11.11.2003	24.11.2003	2.277.577	2.277.577 rednih delnic	2.205,53 SIT	1.000	2.277.577 rednih delnic	88 SIT	25.08.2004	Slovenska 17 2000 Maribor	Tel: 02 229 06 29 Faks: 02 229 06 21	Krekova družba DZU d.o.o.	Franc Ješovnik - direktor DZU Roza Mlakar Kukovič - direktorica ID

\* Tečaj prvega trgovalnega dne deljen z 10 zaradi spremembe nominalne vrednosti delnic leta 1999; pri delnicah, ki so kotirale pred julijem 1999.