



MESEČNE STATISTIKE LJUBLJANSKE BORZE

JANUAR 2005

Letnik XI, št. 01/05

PROMET

| Tržni segment | Promet v mio SIT | Količina | Število poslov |
|------------------------------|------------------|-------------------|----------------|
| Borzni trg | 19.799 | 1.997.169 | 8.097 |
| Delnice | 15.502 | 1.465.893 | 7.402 |
| Obveznice | 4.297 | 531.276 | 695 |
| Prosti trg | 9.770 | 9.531.470 | 16.073 |
| Delnice | 2.968 | 1.803.542 | 9.697 |
| Obveznice | 2.691 | 134.261 | 389 |
| Posebne investicijske družbe | 4.111 | 7.593.667 | 5.987 |
| Kratkoročni VP | 0 | 0 | 0 |
| SKUPAJ | 29.569 | 11.528.639 | 24.170 |

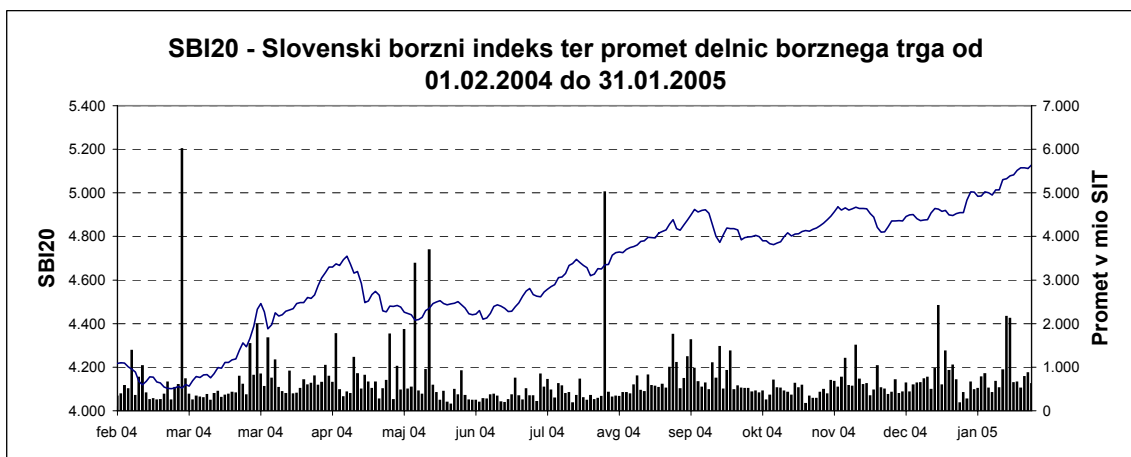
VELIKOST TRGA

| Tržni segment | Tržna kapitalizacija (v mio SIT) | Število izdaj | Število izdajateljev |
|------------------------------|----------------------------------|---------------|----------------------|
| Borzni trg | 2.148.512 | 104 | 40 |
| Delnice | 1.273.929 | 29 | 29 |
| Obveznice | 874.583 | 75 | 11 |
| Prosti trg | 953.913 | 150 | 138 |
| Delnice | 487.740 | 114 | 112 |
| Obveznice | 218.557 | 25 | 15 |
| Posebne investicijske družbe | 247.616 | 11 | 11 |
| Kratkoročni VP | 0 | 10 | 1 |
| SKUPAJ | 3.102.425 | 254 | 173 |

DONOSNOST

| Splošni indeksi | Mesečna donosnost | Donosnost od 31.1.2004 do 31.1.2005 |
|---|-------------------|-------------------------------------|
| Slovenski borzni indeks (SBI 20) | 4,57% | 22,13% |
| Netehtani slovenski borzni indeks (SBI 20NT) | 4,19% | 17,90% |
| Indeks prostega trga (IPT) | 5,07% | 18,96% |
| Indeks investicijskih skladov (PIX) | 5,30% | 24,18% |
| Borzni indeks obveznic (BIO) | 0,13% | 3,85% |

| Panožni indeksi | Mesečna donosnost | Donosnost od 31.1.2004 do 31.1.2005 |
|------------------------|-------------------|-------------------------------------|
| Hrana in pijače | 2,04% | -5,81% |
| Kemija | 7,81% | 30,06% |
| Transport | 5,00% | 36,41% |
| Trgovina | 5,68% | 20,47% |





IZDAJATELJ

Ljubljanska borza d. d.
Slovenska 56
1000 Ljubljana

DODATNE INFORMACIJE

| | |
|--------------------|----------------------------------|
| Elektronska pošta: | info@ljse.si |
| Telefon: | (01) 47-10-211 (01) 47-10-205 |
| Kontaktne osebe: | Nataša Žabkar, Simon Mastnak |

STATISTIKE V ELEKTRONSKI OBLIKI:

http://www.ljse.si/StrSlo/Trgovanj/Menu/tr_tec.htm

LJUBLJANSKA BORZA D.D. - O borzi - Microsoft Internet Explorer

Address: <http://www.ljse.si/StrSlo/PrvaStr/PrvaStr.asp>

ZEMLJEVID STRANI

SEOnet
Iščete najnovejše poslovne informacije o izdajatelju vaših vrednostnih papirjev?

Prvih pet borzna kotacija
6.4.2004

| | Promet v SIT |
|------|--------------|
| KRIK | 272.342.868 |
| GRVG | 35.892.783 |
| LKPG | 33.482.749 |
| PETG | 25.609.842 |
| PILR | 25.095.465 |

Indeksi ta trenutek
Trg je odprt, 6.4.2004 11:43

| Indeksi | Vrednost | Sprememba | Sprememba v % |
|---------|----------|-----------|---------------|
| SBI20 | 4.442,80 | 8,11 | 0,18 ↑ |
| IPT | 3.818,47 | -7,16 | -0,19 ↓ |
| PIX | 4.134,07 | 10,32 | 0,25 ↑ |

SEOnet objave

- 8. april 2004, SLOVENIJALE, d.d., LJUBLJANA, Ljubljana: Obvestilo o kvalificiranemu deležu, 31.03.2004
- 5. april 2004, Ljubljanska borza d.d.: Informacija s seje nadzornega sveta Ljubljanske borze

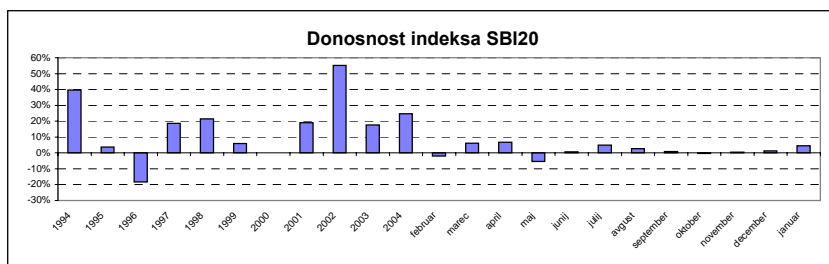
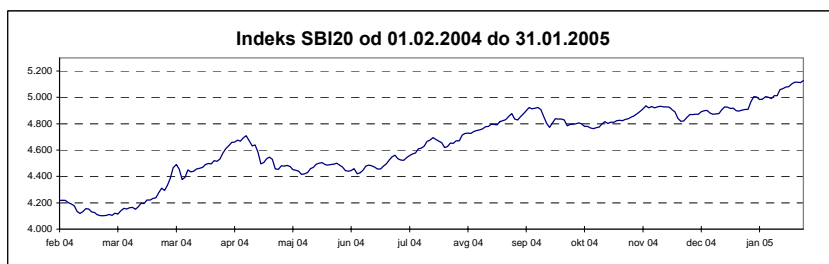
KAZALO

| | Stran |
|--|--------------|
| A) BORZNI INDEKSI | 1 |
| A1) Vrednosti, donosnosti in grafi borznih indeksov | 1 |
| A2) Sestave borznih indeksov | 4 |
| B) ŠTEVILO IZDAJATELJEV, IZDAJ VREDNOSTNIH PAPIRJEV IN BORZNIH ČL | 6 |
| C) PROMET | 7 |
| C1) Mesečni promet z vrednostnimi papirji na borznem trgu | 7 |
| C2) Mesečni promet z vrednostnimi papirji na prostem trgu | 9 |
| C3) Najprometnejši vrednostni papirji v mesecu | 14 |
| C4) Mesečni promet članov Ljubljanske borze | 15 |
| C5) Promet po mesecih letih 2005 in 2004 | 16 |
| D) TRŽNA KAPITALIZACIJA | 19 |
| D1) Tržna kapitalizacija delnic | 20 |
| D2) Tržna kapitalizacija obveznic | 23 |
| D3) Tržna kapitalizacija posebnih investicijskih družb | 25 |
| E) DRUGO | 26 |
| E1) Kazalniki (redne delnice v borzni kotaciji) | 26 |
| E2) Deleži in neto nakupi tujih investitorjev | 27 |
| E3) Rekordne vrednosti | 28 |
| E4) Novi vrednostni papirji, izključitve in spremembe | 29 |
| F) SEZNAM VREDNOSTNIH PAPIRJEV | 30 |
| F1) Delnice - borzna kotacija | 30 |
| F2) Delnice - prosti trg | 32 |
| F3) Obveznice - borzna kotacija | 36 |
| F4) Obveznice - prosti trg | 41 |
| F5) Posebne investicijske družbe | 43 |

A) BORZNI INDEKSI

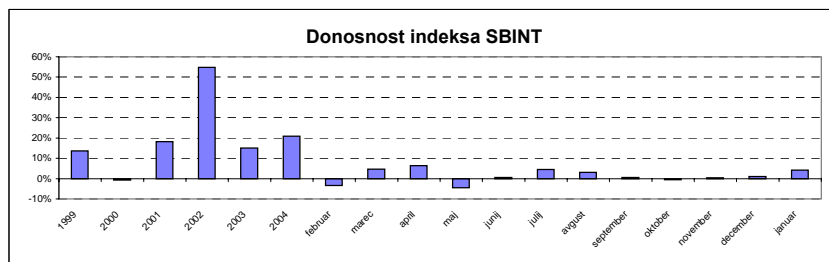
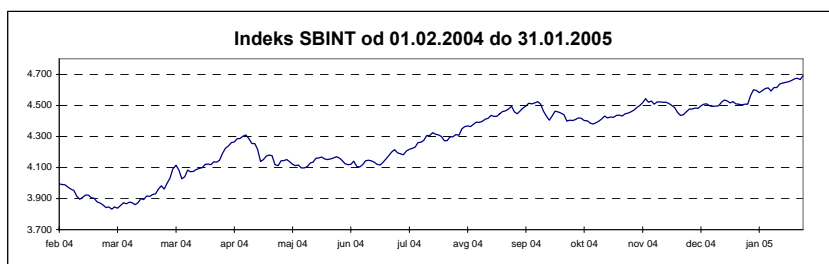
SBI 20 - SLOVENSKI BORZNI INDEKS

| | Najvišja vrednost | Datum | Najnižja vrednost | Datum | Zaključna vrednost | Letna donosnost |
|------------------|--------------------------|--------------|--------------------------|--------------|---------------------------|--------------------------|
| 1994 | 1.804,00 | 10.05.1994 | 1.015,92 | 06.01.1994 | 1.396,81 | 39,68% |
| 1995 | 1.590,17 | 09.11.1995 | 1.016,99 | 13.07.1995 | 1.448,75 | 3,72% |
| 1996 | 1.589,18 | 13.03.1996 | 891,93 | 10.09.1996 | 1.183,26 | -18,33% |
| 1997 | 1.655,36 | 10.02.1997 | 1.052,44 | 08.01.1997 | 1.404,70 | 18,71% |
| 1998 | 2.026,47 | 10.08.1998 | 1.378,49 | 06.01.1998 | 1.705,77 | 21,43% |
| 1999 | 1.981,87 | 19.02.1999 | 1.679,48 | 05.01.1999 | 1.806,26 | 5,89% |
| 2000 | 1.903,66 | 24.01.2000 | 1.584,23 | 25.05.2000 | 1.807,94 | 0,09% |
| 2001 | 2.159,35 | 19.12.2001 | 1.700,24 | 25.04.2001 | 2.151,59 | 19,01% |
| 2002 | 3.547,64 | 08.11.2002 | 2.140,80 | 03.01.2002 | 3.340,20 | 55,24% |
| 2003 | 4.034,53 | 05.12.2003 | 3.067,67 | 03.07.2003 | 3.931,64 | 17,71% |
| 2004 | 4.935,29 | 15.11.2004 | 3.922,74 | 05.01.2004 | 4.904,48 | 24,74% |
| Leto 2005 | Najvišja vrednost | Datum | Najnižja vrednost | Datum | Zaključna vrednost | Mesečna donosnost |
| januar | 5.128,56 | 31.01.2005 | 4.908,79 | 03.01.2005 | 5.128,56 | 4,57% |



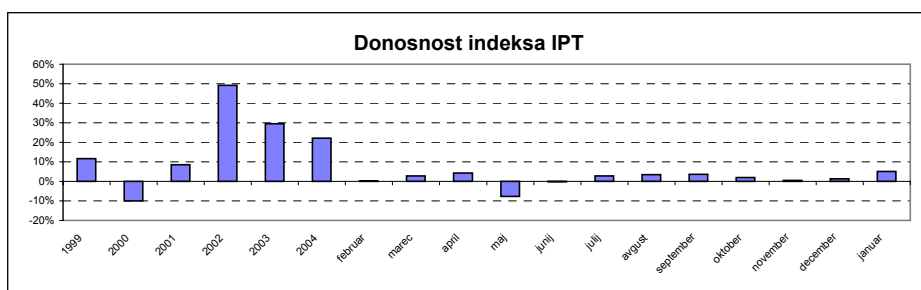
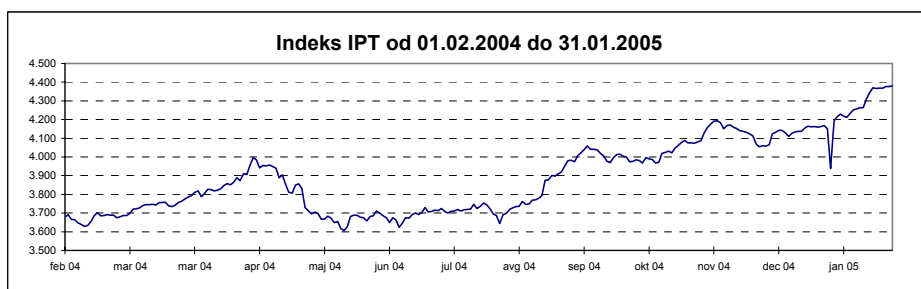
SBI 20NT - NETEHTANI SLOVENSKI BORZNI INDEKS

| | Najvišja vrednost | Datum | Najnižja vrednost | Datum | Zaključna vrednost | Letna donosnost |
|------------------|--------------------------|--------------|--------------------------|--------------|---------------------------|--------------------------|
| 1998 | 1.706,07 | 10.08.1998 | 1.437,65 | 01.07.1998 | 1.568,87 | n.p. |
| 1999 | 1.871,02 | 08.09.1999 | 1.548,95 | 05.01.1999 | 1.782,03 | 13,59% |
| 2000 | 1.841,63 | 25.01.2000 | 1.585,48 | 25.05.2000 | 1.769,15 | -0,72% |
| 2001 | 2.096,75 | 27.12.2001 | 1.661,96 | 09.05.2001 | 2.092,66 | 18,29% |
| 2002 | 3.350,05 | 28.11.2002 | 2.082,58 | 03.01.2002 | 3.238,51 | 54,76% |
| 2003 | 3.773,87 | 05.12.2003 | 2.932,15 | 03.07.2003 | 3.724,04 | 14,99% |
| 2004 | 4.543,43 | 15.11.2004 | 3.719,53 | 05.01.2004 | 4.502,46 | 20,90% |
| Leto 2005 | Najvišja vrednost | Datum | Najnižja vrednost | Datum | Zaključna vrednost | Mesečna donosnost |
| januar | 4.691,33 | 31.01.2005 | 4.506,46 | 03.01.2005 | 4.691,33 | 4,19% |



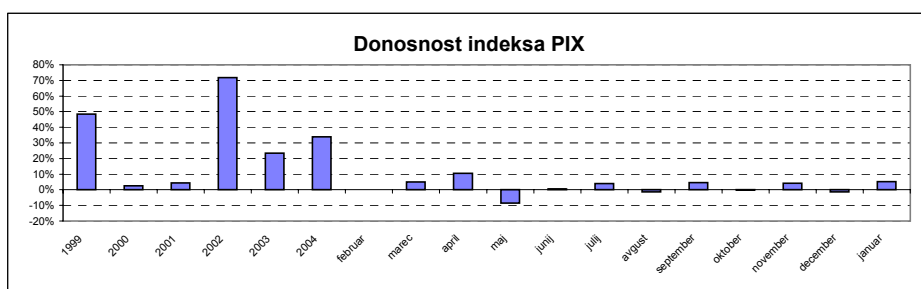
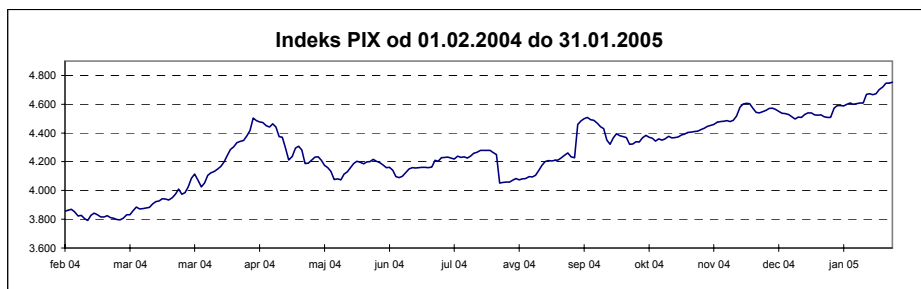
INDEKS PROSTEGA TRGA

| | Najvišja vrednost | Datum | Najnižja vrednost | Datum | Zaključna vrednost | Letna donosnost |
|------------------|--------------------------|--------------|--------------------------|--------------|---------------------------|--------------------------|
| 1998 | 1.795,31 | 11.08.1998 | 1.318,83 | 01.07.1998 | 1.618,99 | n.p. |
| 1999 | 1.806,98 | 30.12.1999 | 1.504,61 | 03.08.1999 | 1.806,98 | 11,61% |
| 2000 | 1.772,76 | 24.01.2000 | 1.469,64 | 26.10.2000 | 1.627,44 | -9,94% |
| 2001 | 1.769,69 | 14.12.2001 | 1.415,06 | 23.05.2001 | 1.765,60 | 8,49% |
| 2002 | 2.699,16 | 04.12.2002 | 1.753,43 | 08.01.2002 | 2.635,36 | 49,26% |
| 2003 | 3.412,17 | 30.12.2003 | 2.528,38 | 11.06.2003 | 3.412,17 | 29,48% |
| 2004 | 4.193,25 | 15.11.2004 | 3.359,89 | 05.01.2004 | 4.168,02 | 22,15% |
| Leto 2005 | Najvišja vrednost | Datum | Najnižja vrednost | Datum | Zaključna vrednost | Mesečna donosnost |
| januar | 4.379,45 | 31.01.2005 | 4.150,15 | 03.01.2005 | 4.379,45 | 5,07% |



INDEKS INVESTICIJSKIH SKLADOV

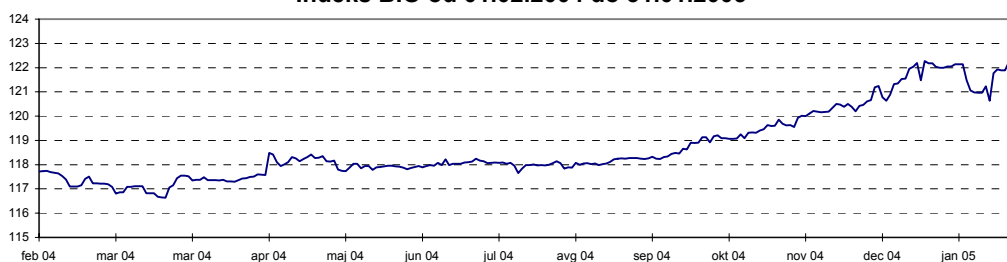
| | Najvišja vrednost | Datum | Najnižja vrednost | Datum | Zaključna vrednost | Letna donosnost |
|------------------|--------------------------|--------------|--------------------------|--------------|---------------------------|--------------------------|
| 1999 | 1.633,77 | 19.10.1999 | 965,15 | 29.04.1999 | 1.483,50 | 48,35% |
| 2000 | 1.572,13 | 17.01.2000 | 1.097,07 | 25.05.2000 | 1.520,79 | 2,51% |
| 2001 | 1.588,02 | 28.12.2001 | 1.328,44 | 23.05.2001 | 1.588,02 | 4,42% |
| 2002 | 3.013,05 | 27.11.2002 | 1.551,00 | 03.01.2002 | 2.729,73 | 71,90% |
| 2003 | 3.374,22 | 29.12.2003 | 2.558,26 | 12.03.2003 | 3.372,03 | 23,53% |
| 2004 | 4.606,40 | 26.11.2004 | 3.367,18 | 05.01.2004 | 4.513,38 | 33,85% |
| Leto 2005 | Najvišja vrednost | Datum | Najnižja vrednost | Datum | Zaključna vrednost | Mesečna donosnost |
| januar | 4.752,47 | 31.01.2005 | 4.508,47 | 03.01.2005 | 4.752,47 | 5,30% |



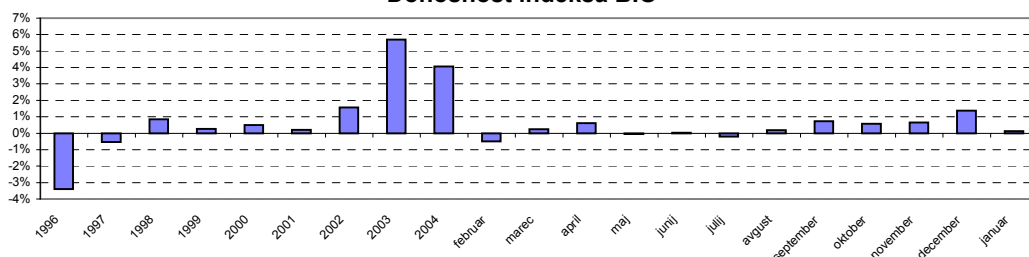
BORZNI INDEKS OBVEZNIC

| | Najvišja vrednost | Datum | Najnižja vrednost | Datum | Zaključna vrednost | Letna donosnost |
|-----------|-------------------|------------|-------------------|------------|--------------------|-------------------|
| 1995 | 113,52 | 14.12.1995 | 100,46 | 05.07.1995 | 111,68 | n.p. |
| 1996 | 111,96 | 08.01.1996 | 106,61 | 28.06.1996 | 107,89 | -3,39% |
| 1997 | 110,97 | 08.04.1997 | 104,90 | 29.01.1997 | 107,31 | -0,54% |
| 1998 | 108,22 | 30.12.1998 | 101,68 | 25.05.1998 | 108,22 | 0,85% |
| 1999 | 110,52 | 04.02.1999 | 104,53 | 16.08.1999 | 108,50 | 0,25% |
| 2000 | 109,63 | 15.12.2000 | 103,96 | 09.06.2000 | 109,03 | 0,50% |
| 2001 | 110,08 | 17.09.2001 | 107,81 | 21.03.2001 | 109,25 | 0,20% |
| 2002 | 111,06 | 27.12.2002 | 107,17 | 12.03.2002 | 110,96 | 1,56% |
| 2003 | 118,14 | 21.11.2003 | 110,20 | 24.01.2003 | 117,27 | 5,69% |
| 2004 | 122,27 | 27.12.2004 | 116,28 | 14.01.2004 | 122,04 | 4,07% |
| Leto 2005 | Najvišja vrednost | Datum | Najnižja vrednost | Datum | Zaključna vrednost | Mesečna donosnost |
| januar | 122,23 | 27.01.2005 | 120,63 | 20.01.2005 | 122,20 | 0,13% |

Indeks BIO od 01.02.2004 do 31.01.2005



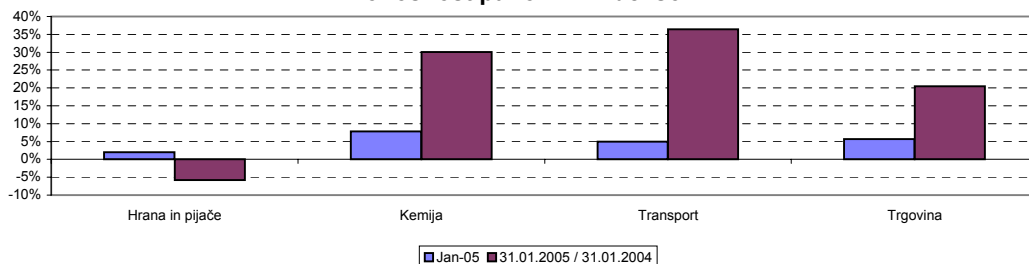
Donosnost indeksa BIO



PANOŽNI INDEKSI

| Panoga | Vrednost na 31.01.2005 | Donosnost | |
|-----------------|------------------------|-------------|-------------------------|
| | | januar 2005 | 31.01.2005 / 31.12.2004 |
| Hrana in pijače | 3.395,78 | 2,04% | -5,81% |
| Kemija | 5.071,18 | 7,81% | 30,06% |
| Transport | 5.270,47 | 5,00% | 36,41% |
| Trgovina | 3.762,42 | 5,68% | 20,47% |

Donosnost panožnih indeksov



A2) SESTAVA BORZNIH INDEKSOV

SESTAVA SLOVENSKI BORZNI INDEKS NA DAN 31.1.2005 *

| Izdaja | Trgovalna koda | Prilagojeno število delnic | Bazni tečaj v SIT | Prilagojeni delež v % | Panoga | Tržna kapitalizacija indeksa na dan 31.1.2005 (prosti obtok) | Delež panoge |
|--------------------|----------------|----------------------------|-------------------|-----------------------|-----------------------|--|---------------------------|
| KRKA | KRKG | 692.264 | 30.026,12 | 10,00 | farmacija | 59.707.202.344 SIT | 9,67% |
| PETROL | PETG | 890.832 | 22.251,50 | 10,00 | nafta in plin | 62.299.213.472 SIT | 10,09% |
| MERCATOR | MELR | 1.451.287 | 4.520,37 | 10,00 | trgovina | 61.801.910.378 SIT | 17,18% |
| PIVOVARNA LAŠKO | PILR | 8.273.634 | 6.199,69 | 10,00 | hrana in pijače | 64.582.084.068 SIT | 15,34% |
| SAVA | SAVA | 1.429.490 | 16.791,89 | 10,00 | kemija | 66.779.768.942 SIT | 18,05% |
| GORENJE | GRVG | 8.192.611 | 2.157,29 | 8,99 | gospodinjnski aparati | 53.775.888.973 SIT | 8,71% |
| INTEREUROPA | IEKG | 6.068.936 | 4.919,17 | 7,88 | transport | 47.031.644.358 SIT | 18,57% |
| ISTRABENZ | ITBG | 4.329.907 | 2.700,00 | 7,37 | nafta in plin | 44.645.367.984 SIT | |
| LUKA KOPER | LKPG | 5.115.201 | 2.310,79 | 7,06 | transport | 42.008.588.213 SIT | |
| MERKUR | MER | 996.024 | 18.003,70 | 6,31 | trgovina | 39.840.960.000 SIT | |
| AERODROM LJUBLJANA | AELG | 1.936.229 | 11.492,98 | 3,80 | transport | 25.616.077.323 SIT | |
| DROGA | DRPG | 226.148 | 35.873,12 | 3,43 | hrana in pijače | 18.875.469.958 SIT | |
| DELO | DELR | 500.674 | 29.663,00 | 2,54 | založništvo | 14.769.883.000 SIT | 2,39% |
| ŽITO | ZTOG | 300.312 | 18.007,22 | 1,94 | hrana in pijače | 11.257.462.598 SIT | |
| KOMPAS MTS | MTSG | 2.973.005 | 1.335,81 | 0,68 | trgovina | 4.456.534.495 SIT | |
| | | | | | | Tržna kapitalizacija indeksa | 617.448.056.103,59 |
| | | | | | | Delež trž. kapitalizacije rednih delnic borznega trga v indeksu | 48,47% |

* enako sestavo ima tudi netehani slovenski borzni indeks - SBI 20NT

SESTAVA INDEKS PROSTEGA TRGA NA DAN 31.1.2005

| Izdaja | Trgovalna koda | Prilagojeno število delnic | Bazni tečaj v SIT | Prilagojeni delež v % | Tržna kapitalizacija indeksa na dan 31.1.2005 | |
|--------------------------|----------------|----------------------------|-------------------|-----------------------|--|------------------------|
| HELIOS, DOMŽALE | HDOG | 149.295 | 34.880,00 | 15,00 | 37.320.390.863 SIT | |
| NFD HOLDING | NF2R | 30.184.540 | 735,64 | 11,76 | 26.135.283.959 SIT | |
| ZVON ENA HOLDING | ZVHR | 11.520.720 | 1.977,88 | 11,10 | 25.709.638.752 SIT | |
| CINKARNA CELJE | CICG | 812.477 | 5.000,00 | 9,35 | 26.484.264.020 SIT | |
| JUTEKS | JTKG | 641.432 | 12.701,10 | 9,22 | 21.487.972.000 SIT | |
| LESNINA | MILG | 76.495 | 228.846,67 | 8,36 | 22.336.550.709 SIT | |
| INFOND HOLDING | IFFR | 16.833.414 | 685,23 | 7,22 | 16.980.201.370 SIT | |
| KD HOLDING | KDHR | 1.373.534 | 6.870,52 | 6,58 | 16.154.517.964 SIT | |
| AKTIVA NALOŽBE | ATPG | 13.591.508 | 955,02 | 6,02 | 13.591.508.000 SIT | |
| TRIGLAV, FINANČNA DRUŽBA | TFDR | 6.356.989 | 856,91 | 3,24 | 7.310.537.350 SIT | |
| ZVON DVA HOLDING | ZV2R | 14.120.934 | 484,45 | 3,09 | 6.936.767.618 SIT | |
| MAKSIMA HOLDING | MAHR | 6.399.850 | 710,06 | 2,95 | 6.453.672.739 SIT | |
| TRIGLAV NALOŽBE | TRSG | 13.182.366 | 410,75 | 2,22 | 5.009.299.080 SIT | |
| ETRA 33 | ETRG | 45.423 | 102.578,57 | 2,06 | 4.758.059.250 SIT | |
| ZLATA MONETA II | ZM2R | 8.232.861 | 505,99 | 1,84 | 4.214.319.217 SIT | |
| | | | | | Tržna kapitalizacija indeksa | 240.882.982.891 |
| | | | | | Delež trž. kapitalizacije rednih delnic prostega trga v indeksu | 49,39% |

SESTAVA INDEKS INVESTICIJSKIH SKLADOV NA DAN 31.1.2005

| Izdaja | Trgovalna koda | Prilagojeno število delnic | Bazni tečaj v SIT | Prilagojeni delež v % | Tržna kapitalizacija indeksa na dan 31.1.2005 | |
|----------------------------------|----------------|----------------------------|-------------------|-----------------------|---|---------------------------|
| TRIGLAV STEBER I, delniška ID | TG1R | 6.859.540 | 701,1 | 15,00 | 27.187.238.027 SIT | |
| NFD 1 DELNIŠKI INVESTIJSKI SKLAD | NF1N | 75.933.164 | 65,42 | 15,00 | 27.458.191.434 SIT | |
| INFOND ID | IFIR | 8.132.314 | 1.691,31 | 12,12 | 23.071.049.525 SIT | |
| KD ID | KDIN | 92.046.145 | 57,74 | 11,82 | 22.258.598.784 SIT | |
| ZLATA MONETA I, ID | ZM1N | 136.595.600 | 23,56 | 11,59 | 21.179.147.780 SIT | |
| MAKSIMA ID | MAIR | 7.811.823 | 1.707,96 | 11,44 | 21.784.205.854 SIT | |
| KRONA SENIOR | SNON | 73.170.428 | 26,93 | 6,72 | 12.453.606.846 SIT | |
| MODRA LINIJA | MLOG | 34.156.833 | 170 | 5,05 | 9.051.560.745 SIT | |
| ZVON ENA ID | ZVIR | 2.277.577 | 2.500,14 | 4,03 | 7.936.376.487 SIT | |
| VIPA INVEST | VIIN | 3.079.247 | 1.674,92 | 3,80 | 6.886.828.293 SIT | |
| INFOND ID 1 | IFDR | 4.956.471 | 1.232,99 | 3,42 | 6.479.594.538 SIT | |
| | | | | | Tržna kapitalizacija indeksa | 185.746.398.313,14 |
| | | | | | Delež trž. kapitalizacije inv. skladov v indeksu | 75,01% |

SESTAVA BORZNI INDEKS OBVEZNIC NA DAN 31.1.2005

| Izdaja | Trgovalna koda | Bazni tečaj v SIT | Prilagojeni delež v % |
|--|----------------|-------------------|-----------------------|
| SLOVENSKA ODŠKODNINSKA DRUŽBA 2.IZDAJA | SOS2E | 104,03 | 50,00 |
| REPUBLIKA SLOVENIJA 53. IZDAJA | RS53 | 103,50 | 28,26 |
| ABANKA VIPA 8. IZDAJA | AB08 | 101,10 | 7,69 |
| PROBANKA 7. IZDAJA | PRB7 | 101,70 | 7,46 |
| BTC 2. IZDAJA | BTC2 | 106,00 | 6,59 |

SESTAVA HRANA IN PIJAČE NA DAN 31.1.2005

| Izdaja | Trgovalna koda | Bazni tečaj v SIT | Prilagojeno število delnic | Prilagojeni delež v % |
|-----------------|----------------|-------------------|----------------------------|-----------------------|
| PIVOVARNA LAŠKO | PILR | 1.343.989 | 6.199,69 | 42,39 |
| DROGA | DRPG | 62.226 | 35.873,12 | 24,62 |
| ŽITO | ZTOG | 112.371 | 18.007,22 | 18,97 |
| MIP | MIPG | 1.478.742 | 2.130,00 | 14,02 |

SESTAVA KEMIJA NA DAN 31.1.2005

| Izdaja | Trgovalna koda | Bazni tečaj v SIT | Prilagojeno število delnic | Prilagojeni delež v % |
|-----------------|----------------|-------------------|----------------------------|-----------------------|
| HELIOS, DOMŽALE | HDOG | 123.242 | 34.880,00 | 37,03 |
| CINKARNA CELJE | CICG | 664.926 | 5.000,00 | 22,88 |
| BELINKA | BELG | 2.630.789 | 6.900,00 | 20,21 |
| ETOL | ETOG | 254.619 | 58.999,00 | 19,88 |

SESTAVA TRANSPORT NA DAN 31.1.2005

| Izdaja | Trgovalna koda | Bazni tečaj v SIT | Prilagojeno število delnic | Prilagojeni delež v % |
|--------------------|----------------|-------------------|----------------------------|-----------------------|
| INTEREUROPA | IEKG | 4.530.542 | 4.919,17 | 38,11 |
| LUKA KOPER | LKPG | 4.164.868 | 2.310,79 | 37,29 |
| AERODROM LJUBLJANA | AELG | 1.936.229 | 2.108,12 | 24,6 |

SESTAVA TRGOVINA NA DAN 31.1.2005

| Izdaja | Trgovalna koda | Bazni tečaj v SIT | Prilagojeno število delnic | Prilagojeni delež v % |
|------------------|----------------|-------------------|----------------------------|-----------------------|
| MERCATOR | MELR | 362.066 | 4.520,37 | 40,25 |
| MERKUR | MER | 200.853 | 18.003,70 | 20,53 |
| LESNINA | MILG | 21.200 | 145.000,00 | 14,41 |
| SALUS, LJUBLJANA | SALR | 40.868 | 54.666,67 | 13,89 |
| KOMPAS MTS | MTSG | 2.973.005 | 1.705,14 | 10,93 |

B) ŠTEVILO IZDAJATELJEV, IZDAJ VREDNOSTNIH PAPIRJEV IN BORZNIH ČLANOV

| | 31.12.2002 | 31.12.2003 | 31.12.2004 | 31.01.2005 |
|----------------------------------|-------------------|-------------------|-------------------|-------------------|
| ŠTEVILO IZDAJATELJEV | 191 | 181 | 172 | 173 |
| Borzni trg | 48 | 44 | 40 | 40 |
| Delnice | 35 | 32 | 29 | 29 |
| Obveznice | 14 | 12 | 11 | 11 |
| Prosti trg | 148 | 140 | 137 | 138 |
| Delnice | 101 | 102 | 111 | 112 |
| Obveznice | 14 | 12 | 15 | 15 |
| Pooblašćene investicijske družbe | 29 | 18 | | |
| Posebne investicijske družbe | 4 | 8 | 11 | 11 |
| Pokojninski boni | 1 | | | |
| | 1 | 1 | 1 | 1 |
| ŠT. IZDAJ VRED. PAPIRJEV | 31.12.2002 | 31.12.2003 | 31.12.2004 | 31.01.2005 |
| Borzni trg | 266 | 254 | 254 | 254 |
| Delnice | 109 | 106 | 105 | 104 |
| Obveznice | 36 | 32 | 29 | 29 |
| Prosti trg | 73 | 74 | 76 | 75 |
| Delnice | 157 | 148 | 149 | 150 |
| Obveznice | 104 | 104 | 113 | 114 |
| Pooblašćene investicijske družbe | 19 | 18 | 25 | 25 |
| Posebne investicijske družbe | 29 | 18 | | |
| Pokojninski boni | 4 | 8 | 11 | 11 |
| Kratkoroćni VP | 1 | | | |
| | 10 | 10 | 10 | 10 |
| ŠTEVILO ČLANOV | 31.12.2002 | 31.12.2003 | 31.12.2004 | 31.01.2005 |
| | 27 | 27 | 28 | 27 |

PROMET Z VREDNOSTNIMI PAPIRJI JANUAR 2005

C1) PROMET Z VREDNOSTNIMI PAPIRJI JANUAR 2005 - BORZNI TRG

1. Delnice

| Izdaja | Promet (v SIT) | Promet s svežnji (v SIT) | Promet z aplikacijami (v SIT) | Delež v prometu - Borzni trg | Delež v prometu - Delnice | Količina | Število poslov |
|------------------------------|----------------|--------------------------|-------------------------------|------------------------------|---------------------------|------------|----------------|
| Skupaj Delnice | 15.501.544.571 | 5.680.395.545 | 1.548.429.914 | 78,30% | 100,00% | 1.465.893 | 7.402 |
| Redne delnice | 15.500.617.252 | 5.680.395.545 | 1.548.186.025 | 78,29% | 99,99% | 1.465.756 | 7.396 |
| 1 GORENJE | 3.539.175.465 | 3.089.825.505 | 29.539.792 | 17,88% | 22,83% | 545.719 | 501 |
| 2 KRKA | 2.998.145.767 | 900.551.508 | 295.958.960 | 15,14% | 19,34% | 37.236 | 1.379 |
| 3 PETROL | 1.843.731.501 | 530.109.130 | 152.787.648 | 9,31% | 11,89% | 27.217 | 867 |
| 4 MERCATOR | 1.345.846.671 | 168.387.400 | 172.495.266 | 6,80% | 8,68% | 32.456 | 724 |
| 5 KOLINSKA | 993.539.629 | 0 | 374.534.282 | 5,02% | 6,41% | 154.026 | 458 |
| 6 AERODROM LJUBLJANA | 901.824.309 | 394.170.000 | 63.904.342 | 4,55% | 5,82% | 68.599 | 547 |
| 7 LUKA KOPER | 807.806.157 | 0 | 175.433.806 | 4,08% | 5,21% | 98.357 | 609 |
| 8 MERKUR | 530.830.727 | 92.894.502 | 30.725.141 | 2,68% | 3,42% | 13.867 | 275 |
| 9 INTEREUROPA | 503.933.536 | 114.000.000 | 83.107.916 | 2,55% | 3,25% | 65.941 | 221 |
| 10 KOMPAS MTS | 432.974.426 | 390.457.500 | 3.941.425 | 2,19% | 2,79% | 290.068 | 40 |
| 11 ISTRABENZ | 389.931.689 | 0 | 32.281.727 | 1,97% | 2,52% | 38.788 | 348 |
| 12 PIVOVARNA LAŠKO | 353.086.213 | 0 | 19.655.727 | 1,78% | 2,28% | 46.544 | 386 |
| 13 SAVA | 322.086.948 | 0 | 16.713.335 | 1,63% | 2,08% | 6.901 | 412 |
| 14 TERME ČATEŽ | 112.640.734 | 0 | 63.216.750 | 0,57% | 0,73% | 2.766 | 72 |
| 15 SALUS, LJUBLJANA | 91.752.748 | 0 | 3.160.008 | 0,46% | 0,59% | 691 | 45 |
| 16 ŽITO | 65.725.330 | 0 | 3.664.106 | 0,33% | 0,42% | 1.747 | 127 |
| 17 DROGA | 63.797.116 | 0 | 5.756.993 | 0,32% | 0,41% | 726 | 97 |
| 18 ETOL | 61.588.853 | 0 | 2.229.199 | 0,31% | 0,40% | 1.018 | 38 |
| 19 DELO | 60.429.242 | 0 | 3.257.750 | 0,31% | 0,39% | 2.018 | 31 |
| 20 DELO PRODAJA | 32.289.539 | 0 | 81.249 | 0,16% | 0,21% | 5.148 | 50 |
| 21 COMET | 13.530.106 | 0 | 5.927.630 | 0,07% | 0,09% | 5.186 | 13 |
| 22 EMONA OBALA | 9.687.949 | 0 | 8.651.351 | 0,05% | 0,06% | 9.589 | 41 |
| 23 RADENSKA | 9.423.160 | 0 | 350.541 | 0,05% | 0,06% | 4.689 | 59 |
| 24 MLINOTEST | 7.322.914 | 0 | 0 | 0,04% | 0,05% | 3.803 | 15 |
| 25 GEODETSKI ZAVOD SLOVENIJE | 5.299.529 | 0 | 277.365 | 0,03% | 0,03% | 2.463 | 13 |
| 26 TEHNOUNION | 2.172.137 | 0 | 185.350 | 0,01% | 0,01% | 130 | 14 |
| 27 PIVOVARNA UNION | 1.940.018 | 0 | 320.018 | 0,01% | 0,01% | 30 | 9 |
| 28 NIKA | 104.841 | 0 | 28.350 | 0,00% | 0,00% | 33 | 5 |
| Prednostne delnice | 927.319 | 0 | 243.889 | 0,00% | 0,01% | 137 | 6 |
| 1 PROBANKA | 927.319 | 0 | 243.889 | 0,00% | 0,01% | 137 | 6 |

2. Obveznice

| Izdaja | Promet (v SIT) | Promet s svežnji (v SIT) | Promet z aplikacijami (v SIT) | Delež v prometu - Borzni trg | Delež v prometu - Obveznice | Količina | Število poslov |
|------------------------------------|-----------------------|--------------------------|-------------------------------|------------------------------|-----------------------------|------------------|----------------|
| Skupaj Obveznice | 4.297.014.390 | 3.642.036.267 | 209.281.495 | 21,70% | 100,00% | 531.276 | 695 |
| 1 REPUBLIKA SLOVENIJA 51. IZDAJA | 1.920.522.470 | 1.908.561.500 | 1.505.100 | 9,70% | 44,69% | 184.046 | 9 |
| 2 REPUBLIKA SLOVENIJA 55. IZDAJA | 808.022.214 | 545.779.250 | 9.484.614 | 4,08% | 18,80% | 78.405 | 80 |
| 3 REPUBLIKA SLOVENIJA 57. IZDAJA | 372.152.805 | 363.492.900 | 7.580.005 | 1,88% | 8,66% | 34.680 | 10 |
| 4 REPUBLIKA SLOVENIJA 21. IZDAJA | 265.048.875 | 239.497.875 | 1.557.000 | 1,34% | 6,17% | 29.784 | 16 |
| 5 NOVA KBM 6. IZDAJA | 203.860.000 | 203.860.000 | 0 | 1,03% | 4,74% | 2.000 | 3 |
| 6 REPUBLIKA SLOVENIJA 10. IZDAJA | 166.637.856 | 164.183.846 | 2.246.757 | 0,84% | 3,88% | 32.389 | 5 |
| 7 REPUBLIKA SLOVENIJA 56. IZDAJA | 131.379.632 | 127.270.550 | 1.942.500 | 0,66% | 3,06% | 12.573 | 12 |
| 8 REPUBLIKA SLOVENIJA 39. IZDAJA | 115.340.312 | 0 | 24.964.072 | 0,58% | 2,68% | 143.536 | 397 |
| 9 BTC 2. IZDAJA | 89.720.440 | 89.390.346 | 330.095 | 0,45% | 2,09% | 3.513 | 3 |
| 10 NLB 10. IZDAJA | 34.864.000 | 0 | 34.864.000 | 0,18% | 0,81% | 330 | 4 |
| 11 REPUBLIKA SLOVENIJA 29. IZDAJA | 29.149.907 | 0 | 7.034.235 | 0,15% | 0,68% | 1.125 | 14 |
| 12 REPUBLIKA SLOVENIJA 27. IZDAJA | 21.964.110 | 0 | 17.846.710 | 0,11% | 0,51% | 2.049 | 8 |
| 13 REPUBLIKA SLOVENIJA 38. IZDAJA | 20.426.429 | 0 | 16.452.272 | 0,10% | 0,48% | 755 | 11 |
| 14 REPUBLIKA SLOVENIJA 32. IZDAJA | 19.923.526 | 0 | 18.713.760 | 0,10% | 0,46% | 776 | 11 |
| 15 REPUBLIKA SLOVENIJA 53. IZDAJA | 16.995.695 | 0 | 14.368.283 | 0,09% | 0,40% | 653 | 8 |
| 16 REPUBLIKA SLOVENIJA 43. IZDAJA | 13.872.485 | 0 | 12.437.485 | 0,07% | 0,32% | 1.365 | 5 |
| 17 REPUBLIKA SLOVENIJA 26. IZDAJA | 9.402.574 | 0 | 6.990.293 | 0,05% | 0,22% | 365 | 13 |
| 18 REPUBLIKA SLOVENIJA 25. IZDAJA | 8.703.775 | 0 | 7.084.025 | 0,04% | 0,20% | 836 | 6 |
| 19 BANKA CELJE 8. IZDAJA | 6.345.933 | 0 | 0 | 0,03% | 0,15% | 260 | 1 |
| 20 STANOVANJSKI SKLAD RS 2. IZDAJA | 6.337.793 | 0 | 2.678.329 | 0,03% | 0,15% | 78 | 4 |
| 21 ABANKA VIPA 7. IZDAJA | 4.396.615 | 0 | 0 | 0,02% | 0,10% | 177 | 1 |
| 22 REPUBLIKA SLOVENIJA 33. IZDAJA | 4.003.660 | 0 | 3.829.579 | 0,02% | 0,09% | 23 | 2 |
| 23 REPUBLIKA SLOVENIJA 40. IZDAJA | 3.527.160 | 0 | 414.960 | 0,02% | 0,08% | 340 | 15 |
| 24 ABANKA 6. IZDAJA | 3.205.133 | 0 | 0 | 0,02% | 0,07% | 131 | 6 |
| 25 HOTELI BERNARDIN | 2.559.079 | 0 | 2.559.079 | 0,01% | 0,06% | 29 | 1 |
| 26 REPUBLIKA SLOVENIJA 31. IZDAJA | 2.076.750 | 0 | 2.076.750 | 0,01% | 0,05% | 195 | 1 |
| 27 REPUBLIKA SLOVENIJA 48. IZDAJA | 2.051.672 | 0 | 1.229.946 | 0,01% | 0,05% | 82 | 7 |
| 28 REPUBLIKA SLOVENIJA 49. IZDAJA | 1.896.778 | 0 | 1.802.021 | 0,01% | 0,04% | 20 | 4 |
| 29 BANKA VIPA 4. IZDAJA | 1.716.299 | 0 | 476.081 | 0,01% | 0,04% | 72 | 3 |
| 30 NLB 13. IZDAJA | 1.673.000 | 0 | 1.080.000 | 0,01% | 0,04% | 15 | 2 |
| 31 ABANKA 4. IZDAJA | 1.438.708 | 0 | 1.438.708 | 0,01% | 0,03% | 60 | 4 |
| 32 REPUBLIKA SLOVENIJA 54. IZDAJA | 1.425.600 | 0 | 1.425.600 | 0,01% | 0,03% | 132 | 3 |
| 33 REPUBLIKA SLOVENIJA 41. IZDAJA | 1.242.000 | 0 | 1.242.000 | 0,01% | 0,03% | 120 | 1 |
| 34 REPUBLIKA SLOVENIJA 18. IZDAJA | 1.087.096 | 0 | 622.002 | 0,01% | 0,03% | 42 | 4 |
| 35 REPUBLIKA SLOVENIJA 35. IZDAJA | 815.040 | 0 | 626.940 | 0,00% | 0,02% | 78 | 2 |
| 36 REPUBLIKA SLOVENIJA 22. IZDAJA | 751.104 | 0 | 280.854 | 0,00% | 0,02% | 72 | 3 |
| 37 REPUBLIKA SLOVENIJA 50. IZDAJA | 643.038 | 0 | 643.038 | 0,00% | 0,01% | 26 | 2 |
| 38 REPUBLIKA SLOVENIJA 37. IZDAJA | 625.140 | 0 | 625.140 | 0,00% | 0,01% | 60 | 1 |
| 39 BANKA VIPA 5. IZDAJA | 375.981 | 0 | 375.981 | 0,00% | 0,01% | 16 | 2 |
| 40 BTC 1. IZDAJA | 279.823 | 0 | 0 | 0,00% | 0,01% | 49 | 3 |
| 41 NLB 11. IZDAJA | 247.431 | 0 | 247.431 | 0,00% | 0,01% | 1 | 1 |
| 42 BANKA VIPA 7. IZDAJA | 145.307 | 0 | 145.307 | 0,00% | 0,00% | 4 | 2 |
| 43 REPUBLIKA SLOVENIJA 28. IZDAJA | 61.800 | 0 | 0 | 0,00% | 0,00% | 6 | 2 |
| 44 BANKA VIPA 6. IZDAJA | 60.542 | 0 | 60.542 | 0,00% | 0,00% | 2 | 2 |
| 45 STANOVANJSKI SKLAD RS 1. IZDAJA | 38.801 | 0 | 0 | 0,00% | 0,00% | 6 | 1 |
| 46 ABANKA 3. IZDAJA | 0 | 0 | 0 | 0,00% | 0,00% | 0 | 0 |
| 47 ABANKA 5. IZDAJA | 0 | 0 | 0 | 0,00% | 0,00% | 0 | 0 |
| 48 BANKA CELJE 3. IZDAJA | 0 | 0 | 0 | 0,00% | 0,00% | 0 | 0 |
| 49 BANKA CELJE 4. IZDAJA | 0 | 0 | 0 | 0,00% | 0,00% | 0 | 0 |
| 50 BANKA CELJE 5. IZDAJA | 0 | 0 | 0 | 0,00% | 0,00% | 0 | 0 |
| 51 BANKA CELJE 6. IZDAJA SERIJA A | 0 | 0 | 0 | 0,00% | 0,00% | 0 | 0 |
| 52 BANKA CELJE 6. IZDAJA SERIJA B | 0 | 0 | 0 | 0,00% | 0,00% | 0 | 0 |
| 53 BANKA CELJE 7. IZDAJA | 0 | 0 | 0 | 0,00% | 0,00% | 0 | 0 |
| 54 BANKA VIPA 2. IZDAJA | 0 | 0 | 0 | 0,00% | 0,00% | 0 | 0 |
| 55 BANKA VIPA 3. IZDAJA | 0 | 0 | 0 | 0,00% | 0,00% | 0 | 0 |
| 56 DBS 3. IZDAJA | 0 | 0 | 0 | 0,00% | 0,00% | 0 | 0 |
| 57 NFD INVESTICIJSKO SVETOVANJE | 0 | 0 | 0 | 0,00% | 0,00% | 0 | 0 |
| 58 NLB 12. IZDAJA | 0 | 0 | 0 | 0,00% | 0,00% | 0 | 0 |
| 59 NLB 2. IZDAJA SERIJA A | 0 | 0 | 0 | 0,00% | 0,00% | 0 | 0 |
| 60 NLB 2. IZDAJA SERIJA B | 0 | 0 | 0 | 0,00% | 0,00% | 0 | 0 |
| 61 NLB 3. IZDAJA | 0 | 0 | 0 | 0,00% | 0,00% | 0 | 0 |
| 62 NLB 9. IZDAJA | 0 | 0 | 0 | 0,00% | 0,00% | 0 | 0 |
| 63 NOVA KBM 2. IZDAJA | 0 | 0 | 0 | 0,00% | 0,00% | 0 | 0 |
| 64 NOVA KBM 3. IZDAJA SERIJA A | 0 | 0 | 0 | 0,00% | 0,00% | 0 | 0 |
| 65 NOVA KBM 3. IZDAJA SERIJA B | 0 | 0 | 0 | 0,00% | 0,00% | 0 | 0 |
| 66 NOVA KBM 5. IZDAJA | 0 | 0 | 0 | 0,00% | 0,00% | 0 | 0 |
| 67 REPUBLIKA SLOVENIJA 17. IZDAJA | 0 | 0 | 0 | 0,00% | 0,00% | 0 | 0 |
| 68 REPUBLIKA SLOVENIJA 23. IZDAJA | 0 | 0 | 0 | 0,00% | 0,00% | 0 | 0 |
| 69 REPUBLIKA SLOVENIJA 34. IZDAJA | 0 | 0 | 0 | 0,00% | 0,00% | 0 | 0 |
| 70 REPUBLIKA SLOVENIJA 36. IZDAJA | 0 | 0 | 0 | 0,00% | 0,00% | 0 | 0 |
| 71 REPUBLIKA SLOVENIJA 42. IZDAJA | 0 | 0 | 0 | 0,00% | 0,00% | 0 | 0 |
| 72 REPUBLIKA SLOVENIJA 44. IZDAJA | 0 | 0 | 0 | 0,00% | 0,00% | 0 | 0 |
| 73 REPUBLIKA SLOVENIJA 45. IZDAJA | 0 | 0 | 0 | 0,00% | 0,00% | 0 | 0 |
| 74 REPUBLIKA SLOVENIJA 52. IZDAJA | 0 | 0 | 0 | 0,00% | 0,00% | 0 | 0 |
| 75 SKB BANKA 4. IZDAJA SERIJA A | 0 | 0 | 0 | 0,00% | 0,00% | 0 | 0 |
| 76 SKB BANKA 4. IZDAJA SERIJA B | 0 | 0 | 0 | 0,00% | 0,00% | 0 | 0 |
| Skupaj Borzni trg | 19.798.558.961 | 9.322.431.812 | 1.757.711.409 | 100,00% | | 1.997.169 | 8.097 |

C2) PROMET Z VREDNOSTNIMI PAPIRJI JANUAR 2005 - PROSTI TRG

1. Delnice

| Izdaja | Promet (v SIT) | Promet s svežnji (v SIT) | Promet z aplikacijami (v SIT) | Delež v prometu - Prosti trg | Delež v prometu - Delnice | Količina | Število poslov |
|--------------------------------|----------------------|--------------------------|-------------------------------|------------------------------|---------------------------|------------------|----------------|
| Skupaj Delnice | 2.968.018.530 | 556.394.757 | 417.492.412 | 30,38% | 100,00% | 1.803.542 | 9.697 |
| Redne delnice | 2.959.896.611 | 556.394.757 | 415.316.304 | 30,30% | 99,73% | 1.802.285 | 9.590 |
| 1 HELIOS, DOMŽALE | 458.610.277 | 0 | 82.563.805 | 4,69% | 15,45% | 1.906 | 134 |
| 2 NFD HOLDING | 332.476.841 | 198.600.000 | 25.208.494 | 3,40% | 11,20% | 451.694 | 1.012 |
| 3 JUTEKS | 278.762.797 | 0 | 35.893.281 | 2,85% | 9,39% | 8.343 | 122 |
| 4 CINKARNA CELJE | 245.872.396 | 0 | 27.199.678 | 2,52% | 8,28% | 7.951 | 224 |
| 5 KD GROUP | 205.777.000 | 195.300.000 | 3.362.000 | 2,11% | 6,93% | 1.904 | 9 |
| 6 INFOND HOLDING | 154.653.833 | 0 | 18.971.716 | 1,58% | 5,21% | 157.007 | 593 |
| 7 ZVON ENA HOLDING | 150.092.577 | 0 | 25.115.885 | 1,54% | 5,06% | 67.806 | 486 |
| 8 DZS | 119.232.978 | 96.164.757 | 3.710.000 | 1,22% | 4,02% | 22.630 | 32 |
| 9 VIPA HOLDING | 92.780.850 | 66.330.000 | 0 | 0,95% | 3,13% | 93.843 | 150 |
| 10 LESNINA | 80.992.020 | 0 | 3.664.000 | 0,83% | 2,73% | 290 | 61 |
| 11 AKTIVA INVEST | 80.460.001 | 0 | 41.670.001 | 0,82% | 2,71% | 2.682 | 576 |
| 12 KD HOLDING | 69.741.830 | 0 | 8.128.529 | 0,71% | 2,35% | 6.164 | 368 |
| 13 ARKADA HOLDING | 62.551.129 | 0 | 6.811.071 | 0,64% | 2,11% | 64.457 | 404 |
| 14 AKTIVA NALOŽBE | 54.425.752 | 0 | 31.457.735 | 0,56% | 1,83% | 54.425 | 470 |
| 15 SATURNUS EMBALAŽA | 42.753.807 | 0 | 5.054.126 | 0,44% | 1,44% | 927 | 24 |
| 16 ZVON DVA HOLDING | 38.413.820 | 0 | 4.629.387 | 0,39% | 1,29% | 78.727 | 494 |
| 17 MAKSIMA HOLDING | 32.724.365 | 0 | 1.392.459 | 0,33% | 1,10% | 32.233 | 472 |
| 18 ISKRA AVTOELEKTRIKA | 30.864.728 | 0 | 846.667 | 0,32% | 1,04% | 3.330 | 47 |
| 19 ZLATA MONETA II | 29.994.655 | 0 | 1.175.252 | 0,31% | 1,01% | 58.314 | 190 |
| 20 ETRA 33 | 27.185.093 | 0 | 1.271.180 | 0,28% | 0,92% | 258 | 43 |
| 21 MIP | 24.576.430 | 0 | 20.417.838 | 0,25% | 0,83% | 11.290 | 21 |
| 22 TRIGLAV, FINANČNA DRUŽBA | 22.667.191 | 0 | 4.499.991 | 0,23% | 0,76% | 19.709 | 429 |
| 23 BELINKA | 22.049.730 | 0 | 660.000 | 0,23% | 0,74% | 3.702 | 30 |
| 24 MITOL SEŽANA | 18.964.002 | 0 | 4.400.000 | 0,19% | 0,64% | 4.310 | 8 |
| 25 MAKSIMA INVEST | 18.321.042 | 0 | 1.385.138 | 0,19% | 0,62% | 36.974 | 459 |
| 26 GORENJSKI TISK | 17.467.737 | 0 | 7.323.387 | 0,18% | 0,59% | 5.008 | 26 |
| 27 TRIGLAV NALOŽBE | 16.229.040 | 0 | 3.021.760 | 0,17% | 0,55% | 42.708 | 437 |
| 28 LIP BLEJ | 16.146.165 | 0 | 6.013.706 | 0,17% | 0,54% | 14.770 | 33 |
| 29 INFOND HOLDING 1 | 11.307.022 | 0 | 3.199.865 | 0,12% | 0,38% | 17.832 | 430 |
| 30 JADRAN | 11.141.000 | 0 | 46.000 | 0,11% | 0,38% | 2.423 | 7 |
| 31 VIZIJA HOLDING | 11.046.000 | 0 | 34.300 | 0,11% | 0,37% | 15.780 | 147 |
| 32 TOSAMA | 10.463.411 | 0 | 923.681 | 0,11% | 0,35% | 804 | 34 |
| 33 KS2 NALOŽBE | 10.232.558 | 0 | 0 | 0,10% | 0,34% | 25.575 | 142 |
| 34 HOTELI PALACE | 9.097.990 | 0 | 1.008.000 | 0,09% | 0,31% | 6.060 | 52 |
| 35 INTERTRADE ITS | 8.846.000 | 0 | 5.654.000 | 0,09% | 0,30% | 4.423 | 32 |
| 36 VIZIJA HOLDING ENA | 8.830.800 | 0 | 27.600 | 0,09% | 0,30% | 14.718 | 147 |
| 37 POM-INVEST | 8.816.779 | 0 | 2.714.451 | 0,09% | 0,30% | 10.208 | 84 |
| 38 MEDALJON | 8.073.693 | 0 | 1.092.635 | 0,08% | 0,27% | 3.269 | 25 |
| 39 VELANA | 6.382.789 | 0 | 4.147.180 | 0,07% | 0,22% | 10.414 | 14 |
| 40 MERCATA | 6.032.442 | 0 | 850.998 | 0,06% | 0,20% | 13.747 | 96 |
| 41 HRAM HOLDING | 5.167.108 | 0 | 1.317.125 | 0,05% | 0,17% | 14.588 | 66 |
| 42 M1 | 5.137.429 | 0 | 288.420 | 0,05% | 0,17% | 10.828 | 77 |
| 43 RTC KRVAVEC | 4.893.000 | 0 | 0 | 0,05% | 0,16% | 9.786 | 1 |
| 44 CETIS | 4.705.305 | 0 | 374.700 | 0,05% | 0,16% | 111 | 23 |
| 45 AKTIVA AVANT | 4.412.250 | 0 | 730.350 | 0,05% | 0,15% | 9.805 | 90 |
| 46 NIKO | 4.400.600 | 0 | 186.000 | 0,05% | 0,15% | 142 | 8 |
| 47 MELAMIN | 4.243.600 | 0 | 963.000 | 0,04% | 0,14% | 808 | 9 |
| 48 GOZDNO GOSPODARSTVO BLEJ | 4.074.097 | 0 | 1.700.000 | 0,04% | 0,14% | 1.625 | 11 |
| 49 POM-NALOŽBE | 3.930.275 | 0 | 333.796 | 0,04% | 0,13% | 10.208 | 84 |
| 50 ALPETOUR POTOVALNA AGENCIJA | 3.656.062 | 0 | 3.138.562 | 0,04% | 0,12% | 1.469 | 16 |
| 51 MODRA LINIJA HOLDING | 3.454.190 | 0 | 1.768.240 | 0,04% | 0,12% | 3.757 | 54 |
| 52 SLOVENJAJES | 3.385.334 | 0 | 253.304 | 0,03% | 0,11% | 291 | 18 |
| 53 GRAND HOTEL UNION | 3.334.817 | 0 | 25.000 | 0,03% | 0,11% | 1.337 | 10 |
| 54 ŽITO INTES | 3.162.591 | 0 | 0 | 0,03% | 0,11% | 15.833 | 5 |
| 55 UNITAS, LJUBLJANA | 3.071.208 | 0 | 0 | 0,03% | 0,10% | 1.290 | 6 |
| 56 AGROKOMBINAT MARIBOR | 2.741.825 | 0 | 2.301.335 | 0,03% | 0,09% | 2.845 | 16 |
| 57 NAMA | 2.635.020 | 0 | 0 | 0,03% | 0,09% | 1.070 | 9 |
| 58 FINIRA | 2.629.047 | 0 | 564.335 | 0,03% | 0,09% | 7.904 | 95 |
| 59 TRDNJAVA HOLDING | 2.505.036 | 0 | 188.712 | 0,03% | 0,08% | 8.016 | 25 |
| 60 JAVOR PIVKA | 2.333.600 | 0 | 697.370 | 0,02% | 0,08% | 3.482 | 18 |
| 61 D HOLDING | 2.283.676 | 0 | 185.370 | 0,02% | 0,08% | 7.570 | 42 |
| 62 KLASJE CELJE | 2.174.220 | 0 | 0 | 0,02% | 0,07% | 4.486 | 10 |
| 63 HIDROTEHNIK | 2.111.204 | 0 | 0 | 0,02% | 0,07% | 1.482 | 5 |
| 64 TEKSTINA | 2.003.620 | 0 | 136.096 | 0,02% | 0,07% | 5.869 | 12 |
| 65 CERTIUS INVEST | 1.955.600 | 0 | 76.000 | 0,02% | 0,07% | 4.889 | 25 |
| 66 FRUCTAL | 1.905.582 | 0 | 339.750 | 0,02% | 0,06% | 1.275 | 29 |
| 67 MARINA PORTOROŽ | 1.710.000 | 0 | 0 | 0,02% | 0,06% | 180 | 6 |
| 68 SVILA | 1.631.882 | 0 | 28.592 | 0,02% | 0,05% | 278.728 | 49 |
| 69 IMP ČRPALKE LJUBLJANA | 1.157.400 | 0 | 822.600 | 0,01% | 0,04% | 643 | 25 |
| 70 KRONA HOLDING | 1.054.374 | 0 | 107.124 | 0,01% | 0,04% | 2.343 | 14 |

1. Delnice (2)

| Izdaja | Promet (v SIT) | Promet s svežnji (v SIT) | Promet z aplikacijami (v SIT) | Delež v prometu - Prosti trg | Delež v prometu - Delnice | Količina | Število poslov |
|---------------------------------------|------------------|--------------------------|-------------------------------|------------------------------|---------------------------|--------------|----------------|
| 71 PLAMA - PUR | 1.028.600 | 0 | 0 | 0,01% | 0,03% | 323 | 3 |
| 72 TOVARNA SLADKORJA ORMOŽ | 992.957 | 0 | 0 | 0,01% | 0,03% | 136 | 8 |
| 73 LIZ INŽENIRING | 984.000 | 0 | 0 | 0,01% | 0,03% | 656 | 4 |
| 74 CREINA | 957.710 | 0 | 814.800 | 0,01% | 0,03% | 199 | 3 |
| 75 LIV POSTOJNA | 952.000 | 0 | 17.000 | 0,01% | 0,03% | 56 | 4 |
| 76 JATA EMONA | 848.980 | 0 | 220.000 | 0,01% | 0,03% | 807 | 4 |
| 77 CAP NALOŽBE | 830.855 | 0 | 149.498 | 0,01% | 0,03% | 2.816 | 28 |
| 78 UNIT-AS LJUBLJANA | 799.100 | 0 | 0 | 0,01% | 0,03% | 268 | 5 |
| 79 INLES | 761.120 | 0 | 0 | 0,01% | 0,03% | 1.072 | 3 |
| 80 FOND INVEST | 725.341 | 0 | 77.488 | 0,01% | 0,02% | 571 | 56 |
| 81 LESNINA EMMI | 639.208 | 0 | 414.680 | 0,01% | 0,02% | 861 | 9 |
| 82 KOMPAS HOTELI | 615.000 | 0 | 423.000 | 0,01% | 0,02% | 81 | 4 |
| 83 MK TISKARNA | 494.598 | 0 | 494.598 | 0,01% | 0,02% | 206 | 6 |
| 84 KOŠAKI TMI | 465.000 | 0 | 465.000 | 0,00% | 0,02% | 31 | 1 |
| 85 TRDNJAVA I HOLDING | 454.857 | 0 | 10.272 | 0,00% | 0,02% | 1.417 | 6 |
| 86 KEMA PUCONCI | 381.360 | 0 | 0 | 0,00% | 0,01% | 56 | 1 |
| 87 COLOR | 281.280 | 0 | 64.400 | 0,00% | 0,01% | 126 | 5 |
| 88 ELMO | 273.460 | 0 | 0 | 0,00% | 0,01% | 408 | 3 |
| 89 OLJARICA, KRANJ | 146.664 | 0 | 0 | 0,00% | 0,00% | 24 | 1 |
| 90 CAPITA | 104.595 | 0 | 0 | 0,00% | 0,00% | 190 | 1 |
| 91 DANA | 91.350 | 0 | 0 | 0,00% | 0,00% | 63 | 3 |
| 92 ZDRAVILIŠČE ROGAŠKA | 56.161 | 0 | 10.431 | 0,00% | 0,00% | 330 | 2 |
| 93 ŽELEZARNA RAVNE - MONTER DRAVOGRAD | 52.935 | 0 | 40.600 | 0,00% | 0,00% | 38 | 3 |
| 94 GEA COLLEGE | 21.870 | 0 | 21.870 | 0,00% | 0,00% | 18 | 1 |
| 95 AVTOPREVOŽNIŠTVO IN SERVISI | 21.091 | 0 | 21.091 | 0,00% | 0,00% | 257 | 2 |
| 96 EGOLES | 0 | 0 | 0 | 0,00% | 0,00% | 0 | 0 |
| 97 GEA TOVARNA OLJA | 0 | 0 | 0 | 0,00% | 0,00% | 0 | 0 |
| 98 GORIŠKE OPEKARNE | 0 | 0 | 0 | 0,00% | 0,00% | 0 | 0 |
| 99 GRADIS, GP LJUBLJANA | 0 | 0 | 0 | 0,00% | 0,00% | 0 | 0 |
| 100 IMP KLIMAT | 0 | 0 | 0 | 0,00% | 0,00% | 0 | 0 |
| 101 INTARA | 0 | 0 | 0 | 0,00% | 0,00% | 0 | 0 |
| 102 INTEGRAL JESENICE | 0 | 0 | 0 | 0,00% | 0,00% | 0 | 0 |
| 103 INTERTRADE ITA | 0 | 0 | 0 | 0,00% | 0,00% | 0 | 0 |
| 104 JELEN GOSTINSKO PODJETJE | 0 | 0 | 0 | 0,00% | 0,00% | 0 | 0 |
| 105 L EGOLES | 0 | 0 | 0 | 0,00% | 0,00% | 0 | 0 |
| 106 MEDVEŠEK PUŠNIK | 0 | 0 | 0 | 0,00% | 0,00% | 0 | 0 |
| 107 METALKA TRGOVINA | 0 | 0 | 0 | 0,00% | 0,00% | 0 | 0 |
| 108 NK2 NALOŽBE | 0 | 0 | 0 | 0,00% | 0,00% | 0 | 0 |
| 109 SUJAJ HRASTNIK | 0 | 0 | 0 | 0,00% | 0,00% | 0 | 0 |
| 110 SVILANIT KAMNIK | 0 | 0 | 0 | 0,00% | 0,00% | 0 | 0 |
| 111 SWATY | 0 | 0 | 0 | 0,00% | 0,00% | 0 | 0 |
| 112 TERME DOBRNA | 0 | 0 | 0 | 0,00% | 0,00% | 0 | 0 |
| 113 UPIMO GROUP | 0 | 0 | 0 | 0,00% | 0,00% | 0 | 0 |
| Prednostne delnice | 8.121.918 | 0 | 2.176.108 | 0,08% | 0,27% | 1.257 | 107 |
| 1 KD HOLDING | 8.121.918 | 0 | 2.176.108 | 0,08% | 0,27% | 1.257 | 107 |
| 2 ZDRAVILIŠČE ROGAŠKA | 0 | 0 | 0 | 0,00% | 0,00% | 0 | 0 |

2. Obveznice

| Izdaja | Promet (v SIT) | Promet s svežnji (v SIT) | Promet z aplikacijami (v SIT) | Delež v prometu - Prosti trg | Delež v prometu - Obveznice | Količina | Število poslov |
|---|----------------------|--------------------------|-------------------------------|------------------------------|-----------------------------|----------------|----------------|
| Skupaj Obveznice | 2.691.184.374 | 1.773.607.048 | 276.863.364 | 27,55% | 100,00% | 134.261 | 389 |
| 1 SLOVENSKA ODŠKODNINSKA DRUŽBA 2.IZDAJA | 1.608.855.407 | 713.512.798 | 266.840.665 | 16,47% | 59,78% | 123.857 | 371 |
| 2 DARS | 865.269.750 | 863.214.250 | 985.500 | 8,86% | 32,15% | 8.024 | 8 |
| 3 NLB 15. IZDAJA | 196.880.000 | 196.880.000 | 0 | 2,02% | 7,32% | 1.880 | 2 |
| 4 POŠTNA BANKA SLOVENIJE 5. IZDAJA | 9.412.006 | 0 | 4.402.120 | 0,10% | 0,35% | 39 | 2 |
| 5 PROBANKA 6. IZDAJA | 8.222.600 | 0 | 3.147.798 | 0,08% | 0,31% | 337 | 2 |
| 6 PROBANKA 7. IZDAJA | 1.487.281 | 0 | 1.487.281 | 0,02% | 0,06% | 61 | 1 |
| 7 KD INVESTMENTS 1.IZDAJA | 783.313 | 0 | 0 | 0,01% | 0,03% | 60 | 1 |
| 8 STANOVANJSKI SKLAD RS 3. IZDAJA | 274.019 | 0 | 0 | 0,00% | 0,01% | 3 | 2 |
| 9 ABANKA VIPA 8. IZDAJA | 0 | 0 | 0 | 0,00% | 0,00% | 0 | 0 |
| 10 ABANKA VIPA 9. IZDAJA | 0 | 0 | 0 | 0,00% | 0,00% | 0 | 0 |
| 11 AUTOCOMMERCE 1. IZDAJA | 0 | 0 | 0 | 0,00% | 0,00% | 0 | 0 |
| 12 BANKA KOPER 4. IZDAJA | 0 | 0 | 0 | 0,00% | 0,00% | 0 | 0 |
| 13 BANKA ZASAVJE 3. IZDAJA | 0 | 0 | 0 | 0,00% | 0,00% | 0 | 0 |
| 14 DBS 4. IZDAJA | 0 | 0 | 0 | 0,00% | 0,00% | 0 | 0 |
| 15 NLB 14. IZDAJA | 0 | 0 | 0 | 0,00% | 0,00% | 0 | 0 |
| 16 NLB 7. IZDAJA | 0 | 0 | 0 | 0,00% | 0,00% | 0 | 0 |
| 17 NLB 8. IZDAJA | 0 | 0 | 0 | 0,00% | 0,00% | 0 | 0 |
| 18 POŠTNA BANKA SLOVENIJE 2. IZDAJA | 0 | 0 | 0 | 0,00% | 0,00% | 0 | 0 |
| 19 POŠTNA BANKA SLOVENIJE 3. IZDAJA | 0 | 0 | 0 | 0,00% | 0,00% | 0 | 0 |
| 20 POTEZA NALOŽBE | 0 | 0 | 0 | 0,00% | 0,00% | 0 | 0 |
| 21 PROBANKA 4. IZDAJA | 0 | 0 | 0 | 0,00% | 0,00% | 0 | 0 |
| 22 PROBANKA 5. IZDAJA | 0 | 0 | 0 | 0,00% | 0,00% | 0 | 0 |
| 23 SIP STROJNA INDUSTRIJA 1.IZDAJA SERIJA A | 0 | 0 | 0 | 0,00% | 0,00% | 0 | 0 |
| 24 SIP STROJNA INDUSTRIJA 1.IZDAJA SERIJA B | 0 | 0 | 0 | 0,00% | 0,00% | 0 | 0 |
| 25 ZAVAROVALNICA TRIGLAV 1. IZDAJA | 0 | 0 | 0 | 0,00% | 0,00% | 0 | 0 |

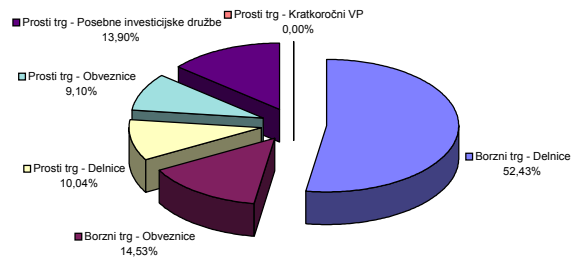
3. Posebne investicijske družbe

| Izdaja | Promet (v SIT) | Promet s svežnji (v SIT) | Promet z aplikacijami (v SIT) | Delež v prometu - Prosti trg | Delež v prometu - Posebne investicijske družbe | Količina | Število poslov |
|--|----------------------|--------------------------|-------------------------------|------------------------------|--|------------------|----------------|
| Skupaj Posebne investicijske družbe | 4.110.906.795 | 1.237.942.800 | 523.935.234 | 42,08% | 100,00% | 7.593.667 | 5.987 |
| 1 TRIGLAV STEBER I, delniška ID | 1.531.399.477 | 977.914.500 | 67.207.122 | 15,67% | 37,25% | 387.051 | 876 |
| 2 MAKSIMA, delniška ID | 549.829.613 | 200.004.300 | 60.764.849 | 5,63% | 13,37% | 207.940 | 853 |
| 3 INFOND ID | 499.655.572 | 0 | 87.364.150 | 5,11% | 12,15% | 183.125 | 708 |
| 4 ZLATA MONETA I, ID | 438.109.462 | 0 | 109.051.618 | 4,48% | 10,66% | 2.809.380 | 492 |
| 5 NFD 1 DELNIŠKI INVESTICIJSKI SKLAD | 344.479.269 | 0 | 62.659.448 | 3,53% | 8,38% | 974.352 | 897 |
| 6 KRONA SENIOR | 289.294.029 | 60.024.000 | 43.063.023 | 2,96% | 7,04% | 1.737.465 | 341 |
| 7 KD ID | 257.252.495 | 0 | 51.463.916 | 2,63% | 6,26% | 1.088.373 | 639 |
| 8 INFOND ID 1 | 78.117.881 | 0 | 8.477.101 | 0,80% | 1,90% | 61.689 | 460 |
| 9 ZVON ENA ID | 59.945.263 | 0 | 6.417.730 | 0,61% | 1,46% | 18.225 | 461 |
| 10 VIPA INVEST | 33.416.034 | 0 | 17.956.871 | 0,34% | 0,81% | 14.995 | 171 |
| 11 MODRA LINIJA | 29.407.701 | 0 | 9.509.408 | 0,30% | 0,72% | 111.072 | 89 |

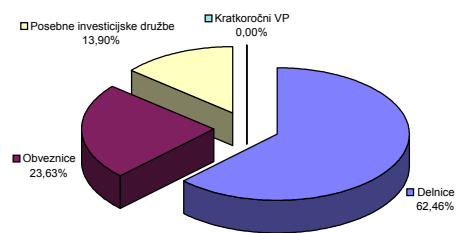
4. Kratkoročni VP

| Izdaja | Promet (v SIT) | Promet s svežnji (v SIT) | Promet z aplikacijami (v SIT) | Delež v prometu - Prosti trg | Delež v prometu - Kratkoročni VP | Količina | Število poslov |
|---|-----------------------|--------------------------|-------------------------------|------------------------------|----------------------------------|-------------------|----------------|
| Skupaj Kratkoročni VP | 0 | 0 | 0 | 0,00% | | 0 | 0 |
| 1 DVANAJTMESEČNE ZAKLADNE MENICE 23. IZDA | 0 | 0 | 0 | 0,00% | | 0 | 0 |
| 2 DVANAJTMESEČNE ZAKLADNE MENICE 24. IZDA | 0 | 0 | 0 | 0,00% | | 0 | 0 |
| 3 DVANAJTMESEČNE ZAKLADNE MENICE 25. IZDA | 0 | 0 | 0 | 0,00% | | 0 | 0 |
| 4 DVANAJTMESEČNE ZAKLADNE MENICE 26. IZDA | 0 | 0 | 0 | 0,00% | | 0 | 0 |
| 5 DVANAJTMESEČNE ZAKLADNE MENICE 27. IZDA | 0 | 0 | 0 | 0,00% | | 0 | 0 |
| 6 DVANAJTMESEČNE ZAKLADNE MENICE 28. IZDA | 0 | 0 | 0 | 0,00% | | 0 | 0 |
| 7 ŠESTMESEČNE ZAKLADNE MENICE 30. IZDAJA | 0 | 0 | 0 | 0,00% | | 0 | 0 |
| 8 ŠESTMESEČNE ZAKLADNE MENICE 31. IZDAJA | 0 | 0 | 0 | 0,00% | | 0 | 0 |
| 9 ŠESTMESEČNE ZAKLADNE MENICE 32. IZDAJE | 0 | 0 | 0 | 0,00% | | 0 | 0 |
| 10 TRIMESEČNE ZAKLADNE MENICE 78. IZDAJA | 0 | 0 | 0 | 0,00% | | 0 | 0 |
| 11 TRIMESEČNE ZAKLADNE MENICE 79. IZDAJA | 0 | 0 | 0 | 0,00% | | 0 | 0 |
| 12 TRIMESEČNE ZAKLADNE MENICE 80. IZDAJA | 0 | 0 | 0 | 0,00% | | 0 | 0 |
| Skupaj Prosti trg | 9.770.109.699 | 3.567.944.604 | 1.218.291.010 | 100,00% | | 9.531.470 | 16.073 |
| Skupaj prosti trg (investicijski skladi) | 4.110.906.795 | 1.237.942.800 | 523.935.234 | | | 7.593.667 | 5.987 |
| Skupaj prosti trg (delnice in obveznice) | 5.659.202.904 | 2.330.001.804 | 694.355.776 | | | 1.937.803 | 10.086 |
| Skupaj promet na borzi v januarju 2005 | 29.568.668.659 | 12.890.376.416 | 2.976.002.419 | | | 11.528.639 | 24.170 |

Sestava prometa z vrednostnimi papirji po posameznih trgih januar 2005



Sestava prometa z vrednostnimi papirji po tipih finančnih instrumentov na vseh trgih januar 2005

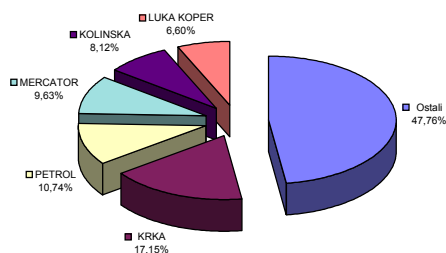


C3) NAJPROMETNEJŠI VREDNOSTNI PAPIRJI JANUAR 2005

NAJPROMETNEJŠE DELNICE NA VSEH TRGIH BORZE

| Izdaja | Promet v mio SIT (brez svežnjev) | Tržna kapitalizacija v mio SIT na 31.01.2005 | Število poslov (brez svežnjev) |
|---------------|-------------------------------------|--|-----------------------------------|
| KRKA | 2.098 | 305.547 | 1.361 |
| PETROL | 1.314 | 145.903 | 859 |
| MERCATOR | 1.177 | 136.632 | 720 |
| KOLINSKA | 994 | 18.205 | 458 |
| LUKA KOPER | 808 | 58.637 | 609 |
| Ostali | 5.843 | 1.096.745 | 13.041 |
| SKUPAJ | 12.233 | 1.761.669 | 17.048 |

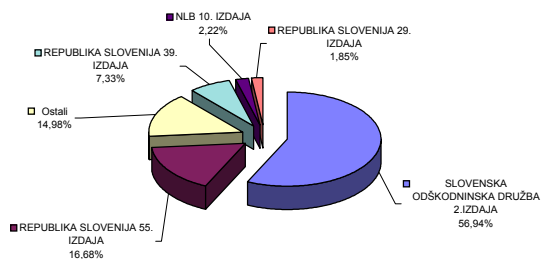
Najprometnejše delnice na vseh trgih borze



NAJPROMETNEJŠE OBVEZNICE NA VSEH TRGIH BORZE

| Izdaja | Promet v mio SIT (brez svežnjev) | Tržna kapitalizacija v mio SIT na 31.01.2005 | Število poslov (brez svežnjev) |
|---|-------------------------------------|--|-----------------------------------|
| SLOVENSKA ODŠKODNINSKA DRUŽBA 2. IZDAJA | 895 | 137.940 | 365 |
| REPUBLIKA SLOVENIJA 55. IZDAJA | 262 | 41.160 | 77 |
| REPUBLIKA SLOVENIJA 39. IZDAJA | 115 | 24.029 | 397 |
| NLB 10. IZDAJA | 35 | 11.420 | 4 |
| REPUBLIKA SLOVENIJA 29. IZDAJA | 29 | 14.241 | 14 |
| Ostali | 236 | 864.350 | 196 |
| SKUPAJ | 1.573 | 1.093.140 | 1.053 |

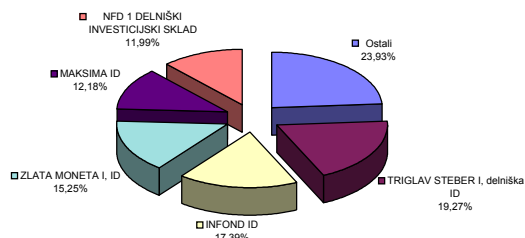
Najprometnejše delnice na vseh trgih borze



NAJPROMETNEJŠE DELNICE INVESTICIJSKIH SKLADOV

| Izdaja | Promet v mio SIT (brez svežnjev) | Tržna kapitalizacija v mio SIT na 31.01.2005 | Število poslov (brez svežnjev) |
|------------------------------------|-------------------------------------|--|-----------------------------------|
| TRIGLAV STEBER I, delniška ID | 553 | 58.448 | 871 |
| INFOND ID | 500 | 23.071 | 708 |
| ZLATA MONETA I, ID | 438 | 21.179 | 492 |
| MAKSIMA, delniška ID | 350 | 21.784 | 852 |
| NFD 1 DELNIŠKI INVESTICIJSKI SKLAD | 344 | 58.067 | 897 |
| Ostali | 687 | 65.067 | 2.160 |
| SKUPAJ | 2.873 | 247.616 | 5.980 |

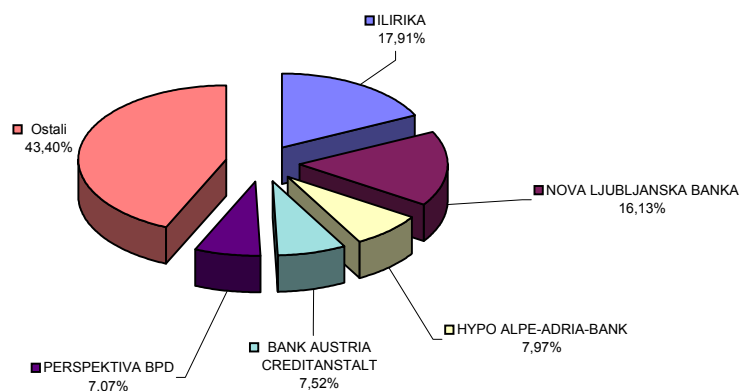
Najprometnejše delnice na vseh trgih borze



C4) PROMET ČLANOV BORZE JANUAR 2005

| Član | Borzni trg (v SIT) | Prosti trg (v SIT) | Skupaj (v SIT) | % od skupnega prometa |
|--|-----------------------|-----------------------|-----------------------|-----------------------|
| 1 ILIRIKA | 8.713.720.990 | 1.880.404.470 | 10.594.125.460 | 17,91% |
| 2 NLB | 6.651.701.222 | 2.885.241.239 | 9.536.942.461 | 16,13% |
| 3 HYPO ALPE-ADRIA-BANK | 3.051.931.821 | 1.661.285.140 | 4.713.216.960 | 7,97% |
| 4 BANK AUSTRIA CREDITANSTALT | 4.273.117.653 | 171.795.744 | 4.444.913.397 | 7,52% |
| 5 PERSPEKTIVA BPD | 3.796.484.933 | 383.429.581 | 4.179.914.515 | 7,07% |
| 6 ABANKA VIPA | 831.478.957 | 2.442.698.548 | 3.274.177.505 | 5,54% |
| 7 POTEZA | 1.387.874.133 | 1.585.192.374 | 2.973.066.507 | 5,03% |
| 8 MEDVEŠEK PUŠNIK | 1.734.199.145 | 412.184.990 | 2.146.384.135 | 3,63% |
| 9 MARIBORSKA BPH | 646.508.326 | 1.120.457.261 | 1.766.965.587 | 2,99% |
| 10 PROBANKA | 466.684.905 | 1.239.828.205 | 1.706.513.109 | 2,89% |
| 11 GBD GORENJSKA BORZNO POSREDNIŠKA DRUŽBA | 758.863.997 | 921.402.876 | 1.680.266.873 | 2,84% |
| 12 CELJSKA BORZNO-POSREDNIŠKA HIŠA | 1.018.292.369 | 394.983.968 | 1.413.276.337 | 2,39% |
| 13 ARGONOS BPH | 547.963.764 | 827.662.955 | 1.375.626.719 | 2,33% |
| 14 DEŽELNA BANKA SLOVENIJE | 483.730.554 | 693.694.604 | 1.177.425.157 | 1,99% |
| 15 KD BPD | 837.769.193 | 330.636.377 | 1.168.405.570 | 1,98% |
| 16 PFCI | 898.777.817 | 213.545.835 | 1.112.323.652 | 1,88% |
| 17 SKB BANKA | 1.014.213.578 | 87.684.407 | 1.101.897.985 | 1,86% |
| 18 CERTIUS BPH | 261.261.005 | 718.432.070 | 979.693.075 | 1,66% |
| 19 FACTOR BANKA | 580.336.703 | 393.787.711 | 974.124.414 | 1,65% |
| 20 RAIFFEISEN KREKOVA BANKA | 498.646.179 | 197.269.064 | 695.915.242 | 1,18% |
| 21 PM&A BPD | 189.747.521 | 416.771.203 | 606.518.724 | 1,03% |
| 22 PUBLIKUM | 315.273.115 | 133.764.791 | 449.037.906 | 0,76% |
| 23 BANKA KOPER | 280.080.965 | 56.384.842 | 336.465.806 | 0,57% |
| 24 MOJA DELNICA BPH | 173.651.233 | 144.127.433 | 317.778.666 | 0,54% |
| 25 VERITAS BH | 128.557.200 | 135.340.794 | 263.897.994 | 0,45% |
| 26 B P H | 36.678.013 | 58.067.660 | 94.745.673 | 0,16% |
| 27 GORENJSKA BANKA | 19.572.633 | 34.145.257 | 53.717.890 | 0,09% |
| SKUPAJ | 39.597.117.922 | 19.540.219.397 | 59.137.337.319 | 100,00% |

Sestava prometa po članih borze januar 2005



C5) PROMET V LETIH 2004 IN 2005

MESEČNI PROMET NA BORZNEM TRGU

| Leto 2004 | Število dni trgovanja | Promet (v SIT) | | | Število poslov | |
|-----------------------|--------------------------|------------------------|----------------------|--------------------|----------------|------------------|
| | | v mesecu | povprečno na dan | povprečno na posel | v mesecu | povprečno na dan |
| januar | 20 | 20.970.494.721 | 1.048.524.736 | 2.247.401 | 9.331 | 467 |
| februar | 20 | 19.813.583.482 | 990.679.174 | 2.387.754 | 8.298 | 415 |
| marec | 23 | 22.107.330.960 | 961.188.303 | 1.917.874 | 11.527 | 501 |
| april | 20 | 31.337.097.980 | 1.566.854.899 | 2.665.853 | 11.755 | 588 |
| maj | 21 | 28.584.317.152 | 1.361.157.960 | 3.129.784 | 9.133 | 435 |
| junij | 21 | 17.620.895.972 | 839.090.284 | 2.938.775 | 5.996 | 286 |
| julij | 22 | 13.772.617.008 | 626.028.046 | 1.961.632 | 7.021 | 319 |
| avgust | 22 | 16.338.945.849 | 742.679.357 | 2.221.777 | 7.354 | 334 |
| september | 22 | 23.041.257.690 | 1.047.329.895 | 2.160.253 | 10.666 | 485 |
| oktober | 21 | 15.209.301.247 | 724.252.440 | 2.241.276 | 6.786 | 323 |
| november | 21 | 21.583.565.659 | 1.027.788.841 | 2.815.125 | 7.667 | 365 |
| december | 22 | 26.286.870.885 | 1.194.857.767 | 2.378.257 | 11.053 | 502 |
| SKUPAJ | 255 | 256.666.278.605 | | | 106.587 | |
| Povprečje 2004 | 21 | 21.388.856.550 | 1.006.534.426 | 2.408.045 | 8.882 | 418 |
| Leto 2005 | | | | | | |
| januar | 21 | 19.798.558.961 | 942.788.522 | 2.445.172 | 8.097 | 386 |
| SKUPAJ | 21 | 19.798.558.961 | | | 8.097 | |
| Povprečje 2005 | 21 | 19.798.558.961 | 942.788.522 | 2.445.172 | 8.097 | 386 |

MESEČNI PROMET NA PROSTEM TRGU

| Leto 2004 | Število dni trgovanja | Promet (v SIT) | | | Število poslov | |
|-----------------------|--------------------------|------------------------|--------------------|--------------------|----------------|------------------|
| | | v mesecu | povprečno na dan | povprečno na posel | v mesecu | povprečno na dan |
| januar | 20 | 11.940.838.232 | 597.041.912 | 550.294 | 21.699 | 1.085 |
| februar | 20 | 8.368.032.644 | 418.401.632 | 331.499 | 25.243 | 1.262 |
| marec | 23 | 14.086.634.702 | 612.462.378 | 552.937 | 25.476 | 1.108 |
| april | 20 | 9.389.974.964 | 469.498.748 | 433.217 | 21.675 | 1.084 |
| maj | 21 | 10.187.798.832 | 485.133.278 | 570.489 | 17.858 | 850 |
| junij | 21 | 8.938.831.753 | 425.658.655 | 624.438 | 14.315 | 682 |
| julij | 22 | 9.393.594.458 | 426.981.566 | 611.244 | 15.368 | 699 |
| avgust | 22 | 9.578.975.233 | 435.407.965 | 561.027 | 17.074 | 776 |
| september | 22 | 10.357.166.030 | 470.780.274 | 521.037 | 19.878 | 904 |
| oktober | 21 | 11.085.953.916 | 527.902.567 | 735.484 | 15.073 | 718 |
| november | 21 | 11.563.003.008 | 550.619.191 | 363.479 | 31.812 | 1.515 |
| december | 22 | 25.094.849.016 | 1.140.674.955 | 1.194.424 | 21.010 | 955 |
| SKUPAJ | 255 | 139.985.652.788 | | | 246.481 | |
| Povprečje 2004 | 21 | 11.665.471.066 | 548.963.344 | 567.937 | 20.540 | 967 |
| Leto 2005 | | | | | | |
| januar | 21 | 9.770.109.699 | 465.243.319 | 607.859 | 16.073 | 765 |
| SKUPAJ | 21 | 9.770.109.699 | | | 16.073 | |
| Povprečje 2005 | 21 | 9.770.109.699 | 465.243.319 | 607.859 | 16.073 | 765 |

MESEČNI PROMET NA VSEH TRGIH

| Leto 2004 | Število dni trgovanja | Promet (v SIT) | | | Število poslov | |
|-----------------------|--------------------------|------------------------|----------------------|--------------------|----------------|------------------|
| | | v mesecu | povprečno na dan | povprečno na posel | v mesecu | povprečno na dan |
| januar | 20 | 32.911.332.952 | 1.645.566.648 | 1.060.629 | 31.030 | 1.552 |
| februar | 20 | 28.181.616.127 | 1.409.080.806 | 840.214 | 33.541 | 1.677 |
| marec | 23 | 36.193.965.662 | 1.573.650.681 | 978.136 | 37.003 | 1.609 |
| april | 20 | 40.727.072.944 | 2.036.353.647 | 1.218.279 | 33.430 | 1.672 |
| maj | 21 | 38.772.115.984 | 1.846.291.237 | 1.436.483 | 26.991 | 1.285 |
| junij | 21 | 26.559.727.725 | 1.264.748.939 | 1.307.652 | 20.311 | 967 |
| julij | 22 | 23.166.211.466 | 1.053.009.612 | 1.034.714 | 22.389 | 1.018 |
| avgust | 22 | 25.917.921.083 | 1.178.087.322 | 1.060.992 | 24.428 | 1.110 |
| september | 22 | 33.398.423.720 | 1.518.110.169 | 1.093.453 | 30.544 | 1.388 |
| oktober | 21 | 26.295.255.164 | 1.252.155.008 | 1.202.949 | 21.859 | 1.041 |
| november | 21 | 33.146.568.666 | 1.578.408.032 | 839.600 | 39.479 | 1.880 |
| december | 22 | 51.381.719.901 | 2.335.532.723 | 1.602.524 | 32.063 | 1.457 |
| SKUPAJ | 255 | 396.651.931.393 | | | 353.068 | |
| Povprečje 2004 | 21 | 33.054.327.616 | 1.555.497.770 | 1.123.443 | 29.422 | 1.385 |
| Leto 2005 | | | | | | |
| januar | 21 | 29.568.668.659 | 1.408.031.841 | 1.223.362 | 24.170 | 1.151 |
| SKUPAJ | 21 | 29.568.668.659 | | | 24.170 | |
| Povprečje 2005 | 21 | 29.568.668.659 | 1.408.031.841 | 1.223.362 | 24.170 | 1.151 |

PROMET Z VP NA VSEH TRGIH V LETIH 1996 DO 2005

| Skupen promet in število poslov | | | | | | |
|---------------------------------|--------------------------|-----------------|------------------|--------------------|----------------|------------------|
| Leto | Število dni trgovanja | Promet (v SIT) | | | Število poslov | |
| | | V letu | povprečno na dan | povprečno na posel | V letu | povprečno na dan |
| 2005 | 21 | 29.568.668.659 | 1.408.031.841 | 1.223.362 | 24.170 | 1.151 |
| 2004 | 255 | 396.651.931.393 | 1.555.497.770 | 1.123.443 | 353.068 | 1.385 |
| 2003 | 249 | 340.236.737.017 | 1.366.412.598 | 995.421 | 341.802 | 1.373 |
| 2002 | 247 | 481.040.906.769 | 1.947.534.036 | 1.062.358 | 452.805 | 1.833 |
| 2001 | 247 | 348.643.571.186 | 1.411.512.434 | 1.088.977 | 320.157 | 1.296 |
| 2000 | 249 | 269.617.104.595 | 1.082.799.617 | 679.818 | 396.602 | 1.593 |
| 1999 | 254 | 265.670.501.800 | 1.045.946.857 | 594.292 | 447.037 | 1.760 |
| 1998 | 252 | 173.374.959.292 | 687.995.870 | 729.680 | 237.604 | 943 |
| 1997 | 249 | 108.296.251.686 | 434.924.706 | 771.605 | 140.352 | 564 |
| 1996 | 240 | 87.004.341.820 | 362.518.091 | 662.875 | 131.253 | 547 |

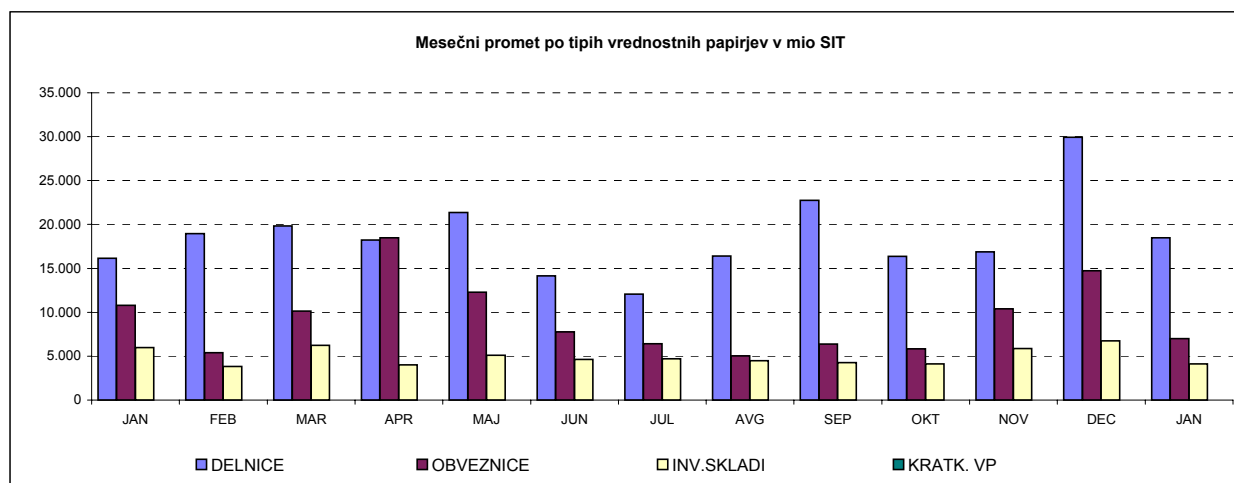
| Povprečen promet in število poslov | | | | | | |
|------------------------------------|----------------|----------------|-----------|----------|----------------|--|
| Leto | na mesec | Promet (v SIT) | | | Število poslov | |
| | | na dan | na posel | na mesec | na dan | |
| 2005 | 29.568.668.659 | 1.408.031.841 | 1.223.362 | 24.170 | 1.151 | |
| 2004 | 33.054.327.616 | 1.555.497.770 | 1.123.443 | 29.422 | 1.385 | |
| 2003 | 28.353.061.418 | 1.366.412.598 | 995.421 | 28.484 | 1.373 | |
| 2002 | 40.086.742.231 | 1.947.534.036 | 1.062.358 | 37.734 | 1.833 | |
| 2001 | 29.053.630.932 | 1.411.512.434 | 1.088.977 | 26.680 | 1.296 | |
| 2000 | 22.468.092.050 | 1.082.799.617 | 679.818 | 33.050 | 1.593 | |
| 1999 | 22.139.208.483 | 1.045.946.857 | 594.292 | 37.253 | 1.760 | |
| 1998 | 14.447.913.274 | 687.995.870 | 729.680 | 19.800 | 943 | |
| 1997 | 9.024.687.640 | 434.924.706 | 771.605 | 11.696 | 564 | |
| 1996 | 7.250.361.818 | 362.518.091 | 662.875 | 10.938 | 547 | |

MESEČNI PROMET PO SEGMENTIH V TEKOČEM LETU (V SIT)

| | Borzni trg | | Prosti trg | | | | SKUPAJ | Verižni indeks rasti |
|--------------------|------------------------|-----------------------|-----------------------|-----------------------|---------------------------------|------------------------------|----------------|------------------------|
| | Delnice | Obveznice | Delnice | Obveznice | Pooblašene investicijske družbe | Posebne investicijske družbe | | |
| Leto 2004 | | | | | | | | |
| januar | 11.873.280.921 | 9.097.213.800 | 4.266.845.513 | 1.699.284.291 | 1.231.656.404 | 4.743.052.024 | 32.911.332.952 | 78 |
| februar | 15.852.136.391 | 3.961.447.091 | 3.104.671.299 | 1.419.844.426 | 437.150.701 | 3.406.366.219 | 28.181.616.127 | 86 |
| marec | 13.940.630.015 | 8.166.700.945 | 5.888.510.033 | 1.961.703.646 | 1.415.755.464 | 4.820.665.558 | 36.193.965.662 | 128 |
| april | 14.080.522.203 | 17.256.575.777 | 4.136.457.866 | 1.227.216.741 | 338.293.188 | 3.688.007.170 | 40.727.072.944 | 113 |
| maj | 17.516.930.093 | 11.067.387.059 | 3.858.634.119 | 1.235.366.339 | 119.782.340 | 4.974.016.034 | 38.772.115.984 | 95 |
| junij | 11.372.100.788 | 6.248.795.184 | 2.791.532.951 | 1.526.374.080 | 132.584.610 | 4.488.340.112 | 26.559.727.725 | 69 |
| julij | 9.236.795.958 | 4.535.821.050 | 2.824.991.655 | 1.872.427.868 | 424.708.999 | 4.271.465.936 | 23.166.211.466 | 87 |
| avgust | 13.658.292.431 | 2.680.653.419 | 2.761.443.286 | 2.338.663.056 | 401.844.354 | 4.077.024.537 | 25.917.921.083 | 112 |
| september | 18.713.368.310 | 4.327.889.380 | 4.042.792.792 | 2.036.874.461 | 37.096.342 | 4.240.402.434 | 33.398.423.720 | 129 |
| oktober | 10.933.000.164 | 4.276.301.084 | 5.428.061.291 | 1.540.058.981 | 32.086.790 | 4.085.746.855 | 26.295.255.164 | 79 |
| november | 12.583.163.104 | 9.000.402.555 | 4.299.247.681 | 1.396.047.175 | | 5.867.708.152 | 33.146.568.666 | 126 |
| december | 16.208.743.903 | 10.078.126.982 | 13.730.861.241 | 4.633.186.258 | | 6.730.801.518 | 51.381.719.901 | 155 |
| Skupaj 2004 | 165.968.964.279 | 90.697.314.326 | 57.134.049.726 | 22.887.047.321 | 4.570.959.191 | 55.393.596.550 | 0 | 396.651.931.393 |
| Leto 2005 | | | | | | | | |
| januar | 15.501.544.573 | 4.297.014.388 | 2.968.018.532 | 2.691.184.376 | | 4.110.906.796 | 29.568.668.665 | 58 |
| Skupaj 2005 | 15.501.544.573 | 4.297.014.388 | 2.968.018.532 | 2.691.184.376 | 0 | 4.110.906.796 | 0 | 29.568.668.665 |

MESEČNI PROMET Z VREDNOSTNIMI PAPIRJI NA VSEH TRGIH (V SIT)

| | Delnice | Obveznice | Pooblašene investicijske družbe | Posebne investicijske družbe | Kratkoročni VP | SKUPAJ | Verižni indeks rasti |
|--------------------|------------------------|------------------------|---------------------------------|------------------------------|----------------|------------------------|----------------------|
| Leto 2004 | | | | | | | |
| januar | 16.140.126.434 | 10.796.498.090 | 1.231.656.404 | 4.743.052.024 | | 32.911.332.952 | 78 |
| februar | 18.956.807.690 | 5.381.291.518 | 437.150.701 | 3.406.366.219 | | 28.181.616.127 | 86 |
| marec | 19.829.140.049 | 10.128.404.590 | 1.415.755.464 | 4.820.665.558 | | 36.193.965.662 | 128 |
| april | 18.216.980.069 | 18.483.792.518 | 338.293.188 | 3.688.007.170 | | 40.727.072.944 | 113 |
| maj | 21.375.564.213 | 12.302.753.398 | 119.782.340 | 4.974.016.034 | | 38.772.115.984 | 95 |
| junij | 14.163.633.738 | 7.775.169.264 | 132.584.610 | 4.488.340.112 | | 26.559.727.725 | 69 |
| julij | 12.061.787.612 | 6.408.248.919 | 424.708.999 | 4.271.465.936 | | 23.166.211.466 | 87 |
| avgust | 16.419.735.716 | 5.019.316.475 | 401.844.354 | 4.077.024.537 | | 25.917.921.083 | 112 |
| september | 22.756.161.102 | 6.364.763.841 | 37.096.342 | 4.240.402.434 | | 33.398.423.720 | 129 |
| oktober | 16.361.061.455 | 5.816.360.065 | 32.086.790 | 4.085.746.855 | | 26.295.255.164 | 79 |
| november | 16.882.410.785 | 10.396.449.730 | | 5.867.708.152 | | 33.146.568.666 | 126 |
| december | 29.939.605.144 | 14.711.313.240 | | 6.730.801.518 | | 51.381.719.901 | 155 |
| Skupaj 2004 | 223.103.014.005 | 113.584.361.647 | 4.570.959.191 | 55.393.596.550 | | 396.651.931.393 | |
| Leto 2005 | | | | | | | |
| januar | 18.469.563.105 | 6.988.198.764 | | 4.110.906.796 | | 29.568.668.665 | 58 |
| Skupaj 2005 | 18.469.563.105 | 6.988.198.764 | 0 | 4.110.906.796 | 0 | 29.568.668.665 | |



D) TRŽNA KAPITALIZACIJA

TRŽNA KAPITALIZACIJA - BORZNA KOTACIJA v SIT

| | 31.01.2004 | 31.12.2004 | 31.01.2005 | Indeks 31.1.2005 / 31.12.2004 | Indeks 31.1.2005 / 31.1.2004 | DELEŽ |
|------------------|--------------------------|--------------------------|--------------------------|-------------------------------------|------------------------------------|----------------|
| DELNICE | 1.049.321.547.176 | 1.232.947.810.739 | 1.273.929.097.489 | 103 | 121 | 59,29% |
| Banke | 2.440.000.000 | 2.560.000.000 | 2.772.000.000 | 108 | 114 | 0,22% |
| Podjetja | 1.046.881.547.176 | 1.230.387.810.739 | 1.271.157.097.489 | 103 | 121 | 99,78% |
| OBVEZNICE | 718.281.129.090 | 891.837.016.901 | 874.582.782.980 | 98 | 122 | 40,71% |
| Država | 597.986.439.766 | 757.866.753.249 | 741.945.576.947 | 98 | 124 | 84,83% |
| Banke | 102.431.058.011 | 116.709.266.668 | 115.681.330.663 | 99 | 113 | 13,23% |
| Podjetja | 17.863.631.313 | 17.260.996.984 | 16.955.875.370 | 98 | 95 | 1,94% |
| SKUPAJ | 1.767.602.676.265 | 2.124.784.827.640 | 2.148.511.880.469 | 101 | 122 | 100,00% |

TRŽNA KAPITALIZACIJA - PROSTI TRG v SIT

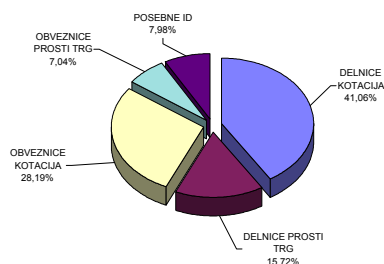
| | 31.01.2004 | 31.12.2004 | 31.01.2005 | Indeks 31.1.2005 / 31.12.2004 | Indeks 31.1.2005 / 31.1.2004 | DELEŽ |
|---|--------------------------|--------------------------|--------------------------|-------------------------------------|------------------------------------|----------------|
| DELNICE | 395.632.619.666 | 472.880.948.071 | 487.739.835.937 | 103 | 123 | 51,13% |
| Banke | - | - | - | - | - | - |
| Podjetja | 395.632.619.666 | 472.880.948.071 | 487.739.835.937 | 103 | 123 | 100,00% |
| OBVEZNICE | 161.445.624.481 | 214.735.283.245 | 218.557.239.213 | 102 | 135 | 22,91% |
| Država | 134.307.961.509 | 137.373.342.977 | 139.832.351.712 | 102 | 104 | 63,98% |
| Banke | 22.940.030.893 | 50.774.141.280 | 50.865.609.567 | 100 | 222 | 23,27% |
| Podjetja | 4.197.632.079 | 19.395.514.987 | 20.666.702.934 | 107 | 492 | 9,46% |
| Zavarovalnice | - | 7.192.284.000 | 7.192.575.000 | 100 | - | 3,29% |
| POSEBNE INV. DRUŽBE - ID | 192.458.699.690 | 237.376.322.682 | 247.615.947.276 | 104 | 129 | 25,96% |
| POOBL. INV. DRUŽBE - PID | 56.119.333.910 | - | - | - | - | - |
| SKUPAJ * | 805.656.277.747 | 924.992.553.998 | 953.913.022.426 | 103 | 118 | 100,00% |
| SKUPAJ DELNICE | 1.444.954.166.842 | 1.705.828.758.811 | 1.761.668.933.426 | 103 | 122 | 55,93% |
| SKUPAJ OBVEZNICE | 879.726.753.570 | 1.106.572.300.145 | 1.093.140.022.193 | 99 | 124 | 36,28% |
| INVESTICIJSKI SKLADI | 248.578.033.600 | 237.376.322.682 | 247.615.947.276 | 104 | 100 | 7,78% |
| SKUPNA TRŽNA KAP. NA LJUBLJANSKI BORZI * | 2.573.258.954.012 | 3.049.777.381.638 | 3.102.424.902.895 | 102 | 121 | 100,00% |

investicijski skladi

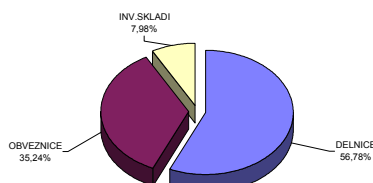
Tržna kapitalizacija vseh delnic (brez delnic inv.skladov) na borzi je 31.1.2005 predstavljala 31,1% bruto domačega proizvoda (BDP) v letu 2003 - 5.671 mrd SIT (po tekočih cenah); VIR: Statistični urad RS.

| | | |
|--------------------------------|---------------------------------|--------------------------------|
| 1USD=191,6142 SIT na 31.1.2004 | 1USD=176,2427 SIT na 31.12.2004 | 1USD=183,9439 SIT na 31.1.2005 |
| 1EUR=237,2375 SIT na 31.1.2004 | 1EUR=239,7430 SIT na 31.12.2004 | 1EUR=239,7525 SIT na 31.1.2005 |

Sestava tržne kapitalizacije po posameznih trgih dne 31.1.2005



Sestava tržne kapitalizacije po vrstah finančnih instrumentov dne 31.1.2005



D1) TRŽNA KAPITALIZACIJA DELNIC - BORZNA KOTACIJA

| Izdaja | Št. delnic, ki kotirajo | Št. delnic celotnega razreda | Delež delnic na organiz. trgu | Tečaj na 31.1.2005 | Tržna kapitalizacija na 31.1.2005 (v SIT) | Tržna kapitalizacija na 31.1.2005 (v EUR) | Tržna kapitalizacija na 31.1.2005 (v USD) |
|------------------------------|-------------------------|------------------------------|-------------------------------|--------------------|---|---|---|
| Redne delnice | - | - | - | - | 1.271.157.097.489 | 5.301.955.548 | 6.910.569.459 |
| 1 KRKA | 3.542.612 | 3.542.612 | 100,00% | 86.249 SIT | 305.547.380.058 | 1.274.428.338 | 1.661.090.039 |
| 2 PETROL | 2.086.301 | 2.086.301 | 100,00% | 69.934 SIT | 145.902.831.696 | 608.556.039 | 793.192.010 |
| 3 MERCATOR | 3.208.504 | 3.208.504 | 100,00% | 42.584 SIT | 136.631.608.122 | 569.886.062 | 742.789.558 |
| 4 SAVA | 2.006.987 | 2.006.987 | 100,00% | 46.716 SIT | 93.758.003.295 | 391.061.629 | 509.709.772 |
| 5 GORENJE | 12.200.000 | 12.200.000 | 100,00% | 6.564 SIT | 80.080.190.000 | 334.011.908 | 435.351.159 |
| 6 PIVOVARNA LAŠKO | 8.747.652 | 8.747.652 | 100,00% | 7.806 SIT | 68.282.159.552 | 284.802.701 | 371.211.872 |
| 7 INTEREUROPA | 7.902.413 | 7.902.413 | 100,00% | 7.750 SIT | 61.240.302.712 | 255.431.342 | 332.929.239 |
| 8 LUKA KOPER | 7.140.000 | 7.140.000 | 100,00% | 8.213 SIT | 58.637.250.000 | 244.574.092 | 318.777.899 |
| 9 ISTRABENZ | 5.180.000 | 5.180.000 | 100,00% | 10.311 SIT | 53.410.617.400 | 222.773.975 | 290.363.624 |
| 10 MERKUR | 1.214.585 | 1.214.585 | 100,00% | 40.000 SIT | 48.583.400.000 | 202.639.806 | 264.120.746 |
| 11 PIVOVARNA UNION | 451.114 | 451.114 | 100,00% | 64.000 SIT | 28.871.296.000 | 120.421.251 | 156.957.072 |
| 12 AERODROM | 1.936.229 | 1.936.229 | 100,00% | 13.230 SIT | 25.616.077.323 | 106.843.838 | 139.260.271 |
| 13 TERME ČATEŽ | 597.916 | 597.916 | 100,00% | 40.719 SIT | 24.346.326.354 | 101.547.748 | 132.357.346 |
| 14 DROGA PORTOROŽ | 282.768 | 282.768 | 100,00% | 83.465 SIT | 23.601.265.052 | 98.440.121 | 128.306.864 |
| 15 DELO | 667.464 | 667.464 | 100,00% | 29.500 SIT | 19.690.188.000 | 82.127.144 | 107.044.528 |
| 16 KOLINSKA | 3.166.992 | 3.169.525 | 99,92% | 5.748 SIT | 18.205.358.502 | 75.933.967 | 98.972.342 |
| 17 SALUS | 134.980 | 134.980 | 100,00% | 133.000 SIT | 17.952.317.053 | 74.878.540 | 97.596.697 |
| 18 ETOL | 254.619 | 254.619 | 100,00% | 61.000 SIT | 15.531.759.000 | 64.782.469 | 84.437.478 |
| 19 ŽITO | 353.715 | 353.715 | 100,00% | 37.486 SIT | 13.259.321.581 | 55.304.206 | 72.083.508 |
| 20 RADENSKA | 5.061.856 | 5.061.856 | 100,00% | 2.000 SIT | 10.123.712.000 | 42.225.679 | 55.036.954 |
| 21 MLINOTEST | 2.389.177 | 2.389.177 | 100,00% | 1.913 SIT | 4.569.301.013 | 19.058.408 | 24.840.731 |
| 22 COMET | 1.700.688 | 1.700.688 | 100,00% | 2.621 SIT | 4.458.013.454 | 18.594.231 | 24.235.723 |
| 23 KOMPAS MTS | 2.973.005 | 2.973.005 | 100,00% | 1.499 SIT | 4.456.534.495 | 18.588.063 | 24.227.683 |
| 24 DELO PRODAJA | 593.549 | 593.549 | 100,00% | 6.250 SIT | 3.709.681.250 | 15.472.962 | 20.167.460 |
| 25 EMONA OBALA KOPER | 1.741.456 | 1.741.456 | 100,00% | 1.021 SIT | 1.778.026.576 | 7.416.092 | 9.666.135 |
| 26 TEHNOUNION | 84.005 | 84.005 | 100,00% | 16.850 SIT | 1.415.484.250 | 5.903.939 | 7.695.195 |
| 27 GEODETSKI ZAVOD SLOVENIJE | 379.820 | 379.820 | 100,00% | 2.250 SIT | 854.595.000 | 3.564.488 | 4.645.955 |
| 28 NIKA | 186.695 | 186.695 | 100,00% | 3.450 SIT | 644.097.750 | 2.686.511 | 3.501.599 |
| Prednostne delnice | - | - | - | - | 2.772.000.000 | 11.561.923 | 15.069.812 |
| 1 PROBANKA | 400.000 | 400.000 | 100,00% | 6.930 SIT | 2.772.000.000 | 11.561.923 | 15.069.812 |
| SKUPAJ DELNICE | - | - | - | - | 1.273.929.097.489 | 5.313.517.471 | 6.925.639.271 |

| | | |
|----------------|--------|---------------------------|
| DEVIZNI TEČAJI | 1 USD= | 183,9439 SIT na 31.1.2005 |
| | 1 EUR= | 239,7525 SIT na 31.1.2005 |

TRŽNA KAPITALIZACIJA DELNIC - PROSTI TRG

| Izdaja | Število trgovanih delnic | Št. izdanih delnic razreda | Borzi javljen delež delnic na organiz. trgu | Tečaj na 31.1.2005 | Tržna kapitalizacija na 31.1.2005 (v SIT) | Tržna kapitalizacija na 31.1.2005 (v EUR) | Tržna kapitalizacija na 31.1.2005 (v USD) |
|------------------------------|--------------------------------|-------------------------------|---|-----------------------|---|---|---|
| Redne delnice | - | - | - | - | 485.993.343.914 | 2.027.062.675 | 2.642.073.719 |
| 1 HELIOS_DOMŽALE | 219.861 | 219.861 | 100,00% | 249.978 SIT | 54.960.303.128 | 229.237.664 | 298.788.398 |
| 2 CINKARNA_CELJE | 812.477 | 814.626 | 99,74% | 32.597 SIT | 26.484.264.020 | 110.465.017 | 143.980.116 |
| 3 NFD_HOLDING | 30.184.540 | 30.184.540 | 100,00% | 866 SIT | 26.135.283.959 | 109.009.432 | 142.082.907 |
| 4 ZVON_ENA_HOLDING | 11.520.720 | 11.520.720 | 100,00% | 2.232 SIT | 25.709.638.752 | 107.234.080 | 139.768.912 |
| 5 AKTIVA_INVEST | 815.773 | 815.773 | 100,00% | 30.000 SIT | 24.473.190.000 | 102.076.892 | 133.047.032 |
| 6 LESNINA | 76.495 | 76.495 | 100,00% | 292.000 SIT | 22.336.550.709 | 93.165.038 | 121.431.321 |
| 7 JUTEKS | 641.432 | 641.432 | 100,00% | 33.500 SIT | 21.487.972.000 | 89.625.643 | 116.818.073 |
| 8 KD_GROUP | 186.436 | 186.436 | 100,00% | 105.000 SIT | 19.575.780.000 | 81.649.952 | 106.422.556 |
| 9 INFOND_HOLDING | 16.833.414 | 16.833.414 | 100,00% | 1.009 SIT | 16.980.201.370 | 70.823.876 | 92.311.848 |
| 10 BELINKA | 2.702.532 | 2.702.532 | 100,00% | 6.000 SIT | 16.215.192.000 | 67.633.047 | 88.152.921 |
| 11 KD_HOLDING | 1.373.534 | 1.373.534 | 100,00% | 11.761 SIT | 16.154.517.964 | 67.379.977 | 87.823.070 |
| 12 ISKRA_AVTOELEKTRIKA | 1.608.313 | 1.608.313 | 100,00% | 9.400 SIT | 15.118.142.200 | 63.057.287 | 82.188.875 |
| 13 AKTIVA_NALOŽBE | 13.591.508 | 13.591.508 | 100,00% | 1.000 SIT | 13.591.508.000 | 56.689.745 | 73.889.420 |
| 14 DZS | 1.429.368 | 1.686.384 | 84,76% | 6.200 SIT | 8.862.081.600 | 36.963.459 | 48.178.176 |
| 15 CETIS | 200.000 | 220.642 | 90,64% | 40.913 SIT | 8.182.624.000 | 34.129.463 | 44.484.345 |
| 16 TRIGLAV_FINANČNA_DRUŽBA | 6.356.989 | 6.356.989 | 100,00% | 1.150 SIT | 7.310.537.350 | 30.492.017 | 39.743.299 |
| 17 VIPA_HOLDING | 7.347.565 | 7.347.565 | 100,00% | 950 SIT | 6.980.186.750 | 29.114.135 | 37.947.367 |
| 18 ZVON_DVA_HOLDING | 14.120.934 | 14.120.934 | 100,00% | 491 SIT | 6.936.767.618 | 28.933.036 | 37.711.322 |
| 19 MAKSIMA_HOLDING | 6.399.850 | 6.399.850 | 100,00% | 1.008 SIT | 6.453.672.739 | 26.918.062 | 35.085.005 |
| 20 ARKADA_HOLDING | 6.640.325 | 6.640.325 | 100,00% | 901 SIT | 5.980.741.518 | 24.945.481 | 32.513.943 |
| 21 TRIGLAV_NALOŽBE | 13.182.366 | 13.182.366 | 100,00% | 380 SIT | 5.009.299.080 | 20.893.626 | 27.232.755 |
| 22 TOVARNA_SLADKORJA_ORMOŽ | 497.163 | 497.163 | 100,00% | 9.659 SIT | 4.802.047.701 | 20.029.187 | 26.106.045 |
| 23 ETRA_33 | 45.423 | 45.423 | 100,00% | 104.750 SIT | 4.758.059.250 | 19.845.713 | 25.866.904 |
| 24 GRAND_HOTEL_UNION | 1.814.613 | 1.814.613 | 100,00% | 2.452 SIT | 4.449.431.076 | 18.558.435 | 24.189.066 |
| 25 KS2_NALOŽBE | 10.911.340 | 10.911.340 | 100,00% | 400 SIT | 4.365.627.134 | 18.208.891 | 23.733.471 |
| 26 MEDALJON | 1.734.000 | 1.734.000 | 100,00% | 2.480 SIT | 4.300.632.120 | 17.937.799 | 23.380.129 |
| 27 ZLATA_MONETA_II | 8.232.861 | 8.232.861 | 100,00% | 512 SIT | 4.214.319.217 | 17.577.791 | 22.910.894 |
| 28 SATURNUS_EMBALAŽA | 84.064 | 85.929 | 97,83% | 46.500 SIT | 3.908.976.000 | 16.304.214 | 21.250.914 |
| 29 TOSAMA | 295.670 | 295.670 | 100,00% | 12.841 SIT | 3.796.825.608 | 15.836.438 | 20.641.215 |
| 30 GORENJSKI_TISK | 1.070.328 | 1.070.328 | 100,00% | 3.517 SIT | 3.763.990.368 | 15.699.483 | 20.462.708 |
| 31 MAKSIMA_INVEST | 7.451.949 | 7.451.949 | 100,00% | 505 SIT | 3.762.936.167 | 15.695.086 | 20.456.977 |
| 32 FRUCTAL | 2.504.151 | 2.505.613 | 99,94% | 1.500 SIT | 3.756.226.500 | 15.667.100 | 20.420.500 |
| 33 SWATY | 288.940 | 288.940 | 100,00% | 13.000 SIT | 3.756.220.000 | 15.667.073 | 20.420.465 |
| 34 HOTELI_PALACE | 2.346.102 | 2.346.102 | 100,00% | 1.500 SIT | 3.519.153.000 | 14.678.274 | 19.131.665 |
| 35 JATA_EMONA | 3.197.534 | 3.197.534 | 100,00% | 1.100 SIT | 3.517.287.400 | 14.670.493 | 19.121.522 |
| 36 MIP | 1.478.742 | 1.478.742 | 100,00% | 2.300 SIT | 3.401.106.600 | 14.185.907 | 18.489.912 |
| 37 MITOL_SEŽANA | 770.509 | 770.509 | 100,00% | 4.400 SIT | 3.390.239.600 | 14.140.581 | 18.430.835 |
| 38 SLOVENIJALES | 273.604 | 273.604 | 100,00% | 12.000 SIT | 3.283.272.624 | 13.694.425 | 17.849.315 |
| 39 MARINA_PORTOROŽ | 313.932 | 313.932 | 100,00% | 9.500 SIT | 2.982.354.000 | 12.439.303 | 16.213.389 |
| 40 LIV_POSTOJNA | 161.600 | 161.600 | 100,00% | 17.000 SIT | 2.747.200.000 | 11.458.483 | 14.934.988 |
| 41 INTERTRADE_ITS | 1.260.000 | 1.260.000 | 100,00% | 2.000 SIT | 2.620.000.000 | 10.510.839 | 13.699.829 |
| 42 INFOND_HOLDING_1 | 3.777.004 | 3.777.004 | 100,00% | 625 SIT | 2.362.478.232 | 9.853.821 | 12.843.471 |
| 43 LIP_BLEED | 1.942.454 | 1.942.454 | 100,00% | 1.149 SIT | 2.231.879.646 | 9.309.099 | 12.133.480 |
| 44 PLAMA_PUR | 686.798 | 686.798 | 100,00% | 3.200 SIT | 2.197.753.600 | 9.166.760 | 11.947.956 |
| 45 COLOR | 950.391 | 950.391 | 100,00% | 2.300 SIT | 2.185.899.300 | 9.117.316 | 11.883.511 |
| 46 NAMA | 953.752 | 953.752 | 100,00% | 2.200 SIT | 2.098.254.400 | 8.751.752 | 11.407.034 |
| 47 POM-INVEST | 2.241.983 | 2.241.983 | 100,00% | 895 SIT | 2.007.023.182 | 8.371.229 | 10.911.061 |
| 48 MELAMIN | 349.913 | 349.913 | 100,00% | 5.300 SIT | 1.854.538.900 | 7.735.222 | 10.082.090 |
| 49 MODRA_LINIJA_HOLDING | 1.882.991 | 1.882.991 | 100,00% | 920 SIT | 1.732.351.720 | 7.225.584 | 9.417.826 |
| 50 VIZIJA_HOLDING | 2.277.503 | 2.277.503 | 100,00% | 700 SIT | 1.594.252.100 | 6.649.574 | 8.667.056 |
| 51 HRAM_HOLDING | 4.346.667 | 4.346.667 | 100,00% | 355 SIT | 1.542.501.718 | 6.433.725 | 8.385.718 |
| 52 GOZDNO_GOSPODARSTVO_BLEED | 611.900 | 611.900 | 100,00% | 2.500 SIT | 1.529.750.000 | 6.380.538 | 8.316.394 |
| 53 KEMA_PUCONCI | 217.346 | 217.346 | 100,00% | 6.810 SIT | 1.480.126.260 | 6.173.559 | 8.046.618 |
| 54 MEDVEŠEK_PUŠNIK | 80.000 | 80.000 | 100,00% | 18.002 SIT | 1.440.120.000 | 6.006.694 | 7.829.126 |
| 55 AKTIVA_AVANT | 2.951.872 | 2.951.872 | 100,00% | 450 SIT | 1.328.342.400 | 5.540.474 | 7.221.454 |
| 56 VIZIJA_HOLDING_ENA | 2.129.725 | 2.129.725 | 100,00% | 600 SIT | 1.277.835.000 | 5.329.809 | 6.946.873 |
| 57 MERCATA | 2.891.874 | 2.891.874 | 100,00% | 440 SIT | 1.272.424.560 | 5.307.242 | 6.917.460 |
| 58 CERTIUS_INVEST | 3.091.062 | 3.091.062 | 100,00% | 400 SIT | 1.236.424.800 | 5.157.088 | 6.721.749 |
| 59 M1 | 2.681.638 | 2.681.638 | 100,00% | 459 SIT | 1.232.078.579 | 5.138.960 | 6.698.121 |
| 60 TERME_DOBRNA | 682.010 | 692.542 | 98,48% | 1.750 SIT | 1.193.517.500 | 4.978.123 | 6.488.486 |

| | Izdaja | Število trgovanih delnic | Št. izdanih delnic razreda | Borzi javljen delež delnic na organiz. trgu | Tečaj na 31.1.2005 | Tržna kapitalizacija na 31.1.2005 (v SIT) | Tržna kapitalizacija na 31.1.2005 (v EUR) | Tržna kapitalizacija na 31.1.2005 (v USD) |
|-----|------------------------------------|--------------------------------|----------------------------------|---|-----------------------|---|---|---|
| 61 | KOMPAS HOTELI | 162.700 | 162.700 | 100,00% | 7.000 SIT | 1.138.900.000 | 4.750.315 | 6.191.562 |
| 62 | NIKO | 35.875 | 35.875 | 100,00% | 31.000 SIT | 1.112.125.000 | 4.638.638 | 6.046.001 |
| 63 | GORIŠKE OPEKARNE | 523.634 | 523.634 | 100,00% | 2.000 SIT | 1.047.268.000 | 4.368.121 | 5.693.410 |
| 64 | POM-NALOŽBE | 2.296.500 | 2.296.500 | 100,00% | 385 SIT | 884.152.500 | 3.687.772 | 4.806.642 |
| 65 | VELANA | 1.409.645 | 1.409.645 | 100,00% | 601 SIT | 847.196.645 | 3.533.630 | 4.605.734 |
| 66 | TRDNJAVA HOLDING | 2.593.123 | 2.593.123 | 100,00% | 310 SIT | 803.868.130 | 3.352.908 | 4.370.181 |
| 67 | GEA TOVARNA OLJA | 660.348 | 846.600 | 78,00% | 1.201 SIT | 793.262.845 | 3.308.674 | 4.312.526 |
| 68 | IMP KLIMAT | 353.900 | 353.900 | 100,00% | 2.150 SIT | 760.885.000 | 3.173.627 | 4.136.506 |
| 69 | JADRAN | 165.302 | 165.302 | 100,00% | 4.600 SIT | 760.389.200 | 3.171.559 | 4.133.810 |
| 70 | JAVOR PIVKA | 1.194.700 | 1.194.700 | 100,00% | 633 SIT | 756.233.153 | 3.154.224 | 4.111.216 |
| 71 | FOND INVEST | 595.241 | 595.241 | 100,00% | 1.270 SIT | 756.134.642 | 3.153.813 | 4.110.681 |
| 72 | FINIRA | 2.179.206 | 2.179.206 | 100,00% | 332 SIT | 722.624.710 | 3.014.045 | 3.928.506 |
| 73 | INTERTRADE ITA | 69.531 | 69.531 | 100,00% | 9.702 SIT | 674.589.762 | 2.813.692 | 3.667.367 |
| 74 | ALPETOUR POTOVALNA AGENCIJA | 263.042 | 263.042 | 100,00% | 2.500 SIT | 657.605.000 | 2.742.849 | 3.575.030 |
| 75 | KOŠAKI TMI | 43.236 | 43.236 | 100,00% | 15.000 SIT | 648.540.000 | 2.705.040 | 3.525.749 |
| 76 | INTARA | 101.000 | 101.000 | 100,00% | 6.000 SIT | 606.000.000 | 2.527.607 | 3.294.483 |
| 77 | IMP ČRPALKE LJUBLJANA | 333.034 | 333.034 | 100,00% | 1.800 SIT | 599.461.200 | 2.500.333 | 3.258.935 |
| 78 | KRONA HOLDING | 1.287.121 | 1.287.121 | 100,00% | 450 SIT | 579.204.450 | 2.415.843 | 3.148.810 |
| 79 | RTC KRVAVEC | 1.155.734 | 1.155.734 | 100,00% | 500 SIT | 577.867.000 | 2.410.285 | 3.141.539 |
| 80 | HIDROTEHNIK | 384.472 | 384.472 | 100,00% | 1.500 SIT | 576.688.776 | 2.405.350 | 3.135.134 |
| 81 | DANA | 356.128 | 404.231 | 88,10% | 1.450 SIT | 516.385.600 | 2.153.828 | 2.807.299 |
| 82 | UNIT-AS LJUBLJANA | 173.377 | 173.377 | 100,00% | 2.900 SIT | 502.793.300 | 2.097.135 | 2.733.406 |
| 83 | LESNINA EMMI | 684.037 | 714.827 | 95,69% | 712 SIT | 487.034.344 | 2.031.405 | 2.647.733 |
| 84 | ŽITO INTES | 2.518.194 | 2.518.194 | 100,00% | 190 SIT | 478.708.679 | 1.996.679 | 2.602.471 |
| 85 | TEKSTINA | 1.503.057 | 1.503.057 | 100,00% | 315 SIT | 473.462.955 | 1.974.799 | 2.573.953 |
| 86 | GRADIS, GP LJUBLJANA | 304.750 | 304.750 | 100,00% | 1.530 SIT | 466.267.500 | 1.944.787 | 2.534.835 |
| 87 | INTEGRAL JESENICE | 256.556 | 256.556 | 100,00% | 1.800 SIT | 461.800.800 | 1.926.156 | 2.510.552 |
| 88 | ELMO | 708.000 | 708.000 | 100,00% | 650 SIT | 460.200.000 | 1.919.479 | 2.501.850 |
| 89 | ŽELEZARNA RAVNE - MONTER DRAVOGRAD | 336.225 | 336.225 | 100,00% | 1.301 SIT | 437.428.725 | 1.824.501 | 2.378.055 |
| 90 | INLES | 609.005 | 609.005 | 100,00% | 710 SIT | 432.393.550 | 1.803.500 | 2.350.682 |
| 91 | OLJARICA, KRANJ | 70.404 | 70.404 | 100,00% | 6.111 SIT | 430.238.844 | 1.794.512 | 2.338.968 |
| 92 | UNITAS, LJUBLJANA | 173.377 | 173.377 | 100,00% | 2.400 SIT | 416.089.196 | 1.735.495 | 2.262.044 |
| 93 | AGROKOMBINAT MARIBOR | 453.956 | 499.291 | 90,92% | 830 SIT | 376.783.480 | 1.571.552 | 2.048.361 |
| 94 | KLASJE CELJE | 820.343 | 820.343 | 100,00% | 400 SIT | 328.137.200 | 1.368.650 | 1.783.898 |
| 95 | GEA COLLEGE | 247.930 | 247.930 | 100,00% | 1.215 SIT | 301.234.950 | 1.256.441 | 1.637.646 |
| 96 | TRDNJAVA I HOLDING | 891.750 | 891.750 | 100,00% | 321 SIT | 286.251.750 | 1.193.947 | 1.556.191 |
| 97 | MK TISKARNA | 103.954 | 103.954 | 100,00% | 2.507 SIT | 260.612.678 | 1.087.007 | 1.416.805 |
| 98 | SVILANIT KAMNIK | 408.487 | 410.407 | 99,53% | 605 SIT | 247.134.635 | 1.030.791 | 1.343.533 |
| 99 | CREINA | 48.594 | 48.594 | 100,00% | 4.610 SIT | 224.018.340 | 934.373 | 1.217.862 |
| 100 | D HOLDING | 718.100 | 718.100 | 100,00% | 303 SIT | 217.419.137 | 906.848 | 1.181.986 |
| 101 | L EGOLES | 206.901 | 206.901 | 100,00% | 1.000 SIT | 206.901.000 | 862.977 | 1.124.805 |
| 102 | LIZ INŽENIRING | 123.846 | 123.846 | 100,00% | 1.500 SIT | 185.769.000 | 774.837 | 1.009.922 |
| 103 | CAPITA | 315.963 | 315.963 | 100,00% | 551 SIT | 173.937.632 | 725.488 | 945.602 |
| 104 | CAP NALOŽBE | 537.332 | 537.332 | 100,00% | 301 SIT | 161.790.665 | 674.824 | 879.565 |
| 105 | ZDRAVILIŠČE ROGAŠKA | 898.110 | 961.898 | 93,37% | 171 SIT | 153.576.810 | 640.564 | 834.911 |
| 106 | METALKA TRGOVINA | 1.152.048 | 1.152.048 | 100,00% | 100 SIT | 115.320.005 | 480.996 | 626.930 |
| 107 | SIJAJ HRASTNIK | 26.880 | 26.880 | 100,00% | 2.000 SIT | 53.760.000 | 224.231 | 292.263 |
| 108 | JELEN GOSTINSKO PODJETJE | 50.849 | 67.798 | 75,00% | 800 SIT | 40.679.200 | 169.672 | 221.150 |
| 109 | EGOLES | 51.399 | 51.399 | 100,00% | 555 SIT | 28.526.445 | 118.983 | 155.082 |
| 110 | AVTOPREVOZNIŠTVO IN SERVISI | 308.696 | 308.696 | 100,00% | 82 SIT | 25.313.072 | 105.580 | 137.613 |
| 111 | SVILA | 1.263.478 | 1.263.478 | 100,00% | 5 SIT | 6.317.390 | 26.350 | 34.344 |
| 112 | UPIMO GROUP | 215.000 | 215.000 | 100,00% | 10 SIT | 2.150.000 | 8.968 | 11.688 |
| | Prednostne delnice | | - | - | | 1.746.492.023 | 7.284.562 | 9.494.699 |
| 1 | KD HOLDING | 266.413 | 266.413 | 100,00% | 6.524 SIT | 1.738.137.023 | 7.249.714 | 9.449.278 |
| 2 | ZDRAVILIŠČE ROGAŠKA | 27.850 | 30.000 | 92,83% | 300 SIT | 8.355.000 | 34.848 | 45.421 |
| | SKUPAJ | | | | | 487.739.835.937 | 2.034.347.237 | 2.651.568.418 |

| DEVIZNI TEČAJI | 1 USD= | 183,9439 SIT na 31.1.2005 |
|----------------|--------|---------------------------|
| | 1 EUR= | 239,7525 SIT na 31.1.2005 |

D2) TRŽNA KAPITALIZACIJA OBVEZNIC - BORZNA KOTACIJA

| Izdaja | Št.izdanih obveznic po najmanjših apoenih | Tečaj na 31.1.2005 | Ostaneke dolga na 31.1.2005 | Valuta ostanka dolga | Tržna kapitalizacija na 31.1.2005 (v SIT) | Tržna kapitalizacija na 31.1.2005 (v EUR) | Tržna kapitalizacija na 31.1.2005 (v USD) | | |
|---------------|---|--------------------|-----------------------------|----------------------|---|---|---|----------------------|-------------|
| 1 | REPUBLIKA SLOVENIJA 57. IZDAJA | 9.000.000 | 107,99 | 10.000,00 | 405.380.549 | SIT | 97.191.000.000 | 405.380.549 | 528.373.053 |
| 2 | REPUBLIKA SLOVENIJA 56. IZDAJA | 5.000.000 | 104,90 | 10.000,00 | 52.450.000.000 | SIT | 218.767.270 | 285.141.285 | |
| 3 | REPUBLIKA SLOVENIJA 51. IZDAJA | 4.447.050 | 103,00 | 10.000,00 | 45.804.615.000 | SIT | 191.049.582 | 249.014.047 | |
| 4 | REPUBLIKA SLOVENIJA 33. IZDAJA | 248.716 | 142,00 | 511,29 | 43.293.481.549 | EUR | 180.575.725 | 235.362.421 | |
| 5 | REPUBLIKA SLOVENIJA 52. IZDAJA | 4.000.000 | 107,00 | 10.000,00 | 42.800.000.000 | SIT | 178.517.429 | 232.679.638 | |
| 6 | REPUBLIKA SLOVENIJA 55. IZDAJA | 4.000.000 | 102,90 | 10.000,00 | 41.160.000.000 | SIT | 171.677.042 | 223.763.876 | |
| 7 | REPUBLIKA SLOVENIJA 54. IZDAJA | 3.000.000 | 108,00 | 10.000,00 | 32.400.000.000 | SIT | 135.139.362 | 176.140.660 | |
| 8 | REPUBLIKA SLOVENIJA 38. IZDAJA | 1.000.000 | 114,50 | 100,00 | 27.451.661.250 | EUR | 114.500.000 | 149.239.313 | |
| 9 | REPUBLIKA SLOVENIJA 10. IZDAJA | 5.218.961 | 101,00 | 5.018,25 | 27.111.742.572 | SIT | 113.082.210 | 147.391.365 | |
| 10 | REPUBLIKA SLOVENIJA 53. IZDAJA | 1.000.000 | 109,10 | 100,00 | 26.156.997.750 | EUR | 109.100.000 | 142.200.952 | |
| 11 | REPUBLIKA SLOVENIJA 39. IZDAJA | 30.000.000 | 100,12 | 800,00 | 24.028.800.000 | SIT | 100.223.355 | 130.631.133 | |
| 12 | REPUBLIKA SLOVENIJA 27. IZDAJA | 1.700.000 | 106,00 | 10.000,00 | 18.020.000.000 | SIT | 75.160.843 | 97.964.651 | |
| 13 | REPUBLIKA SLOVENIJA 21. IZDAJA | 2.000.000 | 100,00 | 9.000,00 | 18.000.000.000 | SIT | 75.077.424 | 97.855.922 | |
| 14 | REPUBLIKA SLOVENIJA 37. IZDAJA | 1.700.000 | 104,19 | 10.000,00 | 17.712.300.000 | SIT | 73.877.436 | 96.291.859 | |
| 15 | REPUBLIKA SLOVENIJA 34. IZDAJA | 1.691.000 | 104,50 | 10.000,00 | 17.670.950.000 | SIT | 73.704.967 | 96.067.062 | |
| 16 | REPUBLIKA SLOVENIJA 43. IZDAJA | 1.560.000 | 101,50 | 10.000,00 | 15.834.000.000 | SIT | 66.043.107 | 86.080.593 | |
| 17 | REPUBLIKA SLOVENIJA 40. IZDAJA | 1.500.000 | 103,74 | 10.000,00 | 15.561.000.000 | SIT | 64.904.433 | 84.596.445 | |
| 18 | REPUBLIKA SLOVENIJA 50. IZDAJA | 612.818 | 103,15 | 100,00 | 15.155.277.394 | EUR | 63.212.177 | 82.390.758 | |
| 19 | REPUBLIKA SLOVENIJA 35. IZDAJA | 1.400.000 | 104,49 | 10.000,00 | 14.628.600.000 | SIT | 61.015.422 | 79.527.508 | |
| 20 | REPUBLIKA SLOVENIJA 29. IZDAJA | 550.000 | 108,00 | 100,00 | 14.241.298.500 | EUR | 59.400.000 | 77.421.967 | |
| 21 | REPUBLIKA SLOVENIJA 18. IZDAJA | 500.000 | 108,10 | 100,00 | 12.958.622.625 | EUR | 54.050.000 | 70.448.776 | |
| 22 | REPUBLIKA SLOVENIJA 26. IZDAJA | 500.000 | 108,00 | 100,00 | 12.946.635.000 | EUR | 54.000.000 | 70.383.606 | |
| 23 | NLB 13. IZDAJA | 117.335 | 108,00 | 100.000,00 | 12.672.180.000 | SIT | 52.855.257 | 68.891.548 | |
| 24 | REPUBLIKA SLOVENIJA 42. IZDAJA | 1.200.000 | 104,00 | 10.000,00 | 12.480.000.000 | SIT | 52.053.680 | 67.846.773 | |
| 25 | REPUBLIKA SLOVENIJA 41. IZDAJA | 1.200.000 | 103,50 | 10.000,00 | 12.420.000.000 | SIT | 51.803.422 | 67.520.586 | |
| 26 | REPUBLIKA SLOVENIJA 45. IZDAJA | 1.211.249 | 100,00 | 10.000,00 | 12.112.490.000 | SIT | 50.520.808 | 65.848.827 | |
| 27 | REPUBLIKA SLOVENIJA 36. IZDAJA | 1.200.000 | 100,80 | 10.000,00 | 12.096.000.000 | SIT | 50.452.029 | 65.759.180 | |
| 28 | NLB 10. IZDAJA | 108.243 | 105,50 | 100.000,00 | 11.419.636.500 | SIT | 47.630.938 | 62.082.170 | |
| 29 | NLB 9. IZDAJA | 108.474 | 103,00 | 100.000,00 | 11.172.822.000 | SIT | 46.601.483 | 60.740.378 | |
| 30 | REPUBLIKA SLOVENIJA 23. IZDAJA | 400.000 | 110,40 | 100,00 | 10.587.470.400 | EUR | 44.160.000 | 57.558.149 | |
| 31 | BTC 2. IZDAJA | 400.000 | 105,90 | 100,00 | 10.155.915.900 | EUR | 42.360.000 | 55.212.029 | |
| 32 | REPUBLIKA SLOVENIJA 17. IZDAJA | 900.000 | 103,75 | 10.000,00 | 9.337.500.000 | SIT | 38.946.413 | 50.762.760 | |
| 33 | REPUBLIKA SLOVENIJA 22. IZDAJA | 800.000 | 104,50 | 10.000,00 | 8.360.000.000 | SIT | 34.869.292 | 45.448.640 | |
| 34 | REPUBLIKA SLOVENIJA 25. IZDAJA | 800.000 | 104,50 | 10.000,00 | 8.360.000.000 | SIT | 34.869.292 | 45.448.640 | |
| 35 | NLB 12. IZDAJA | 80.000 | 102,10 | 100.000,00 | 8.168.000.000 | SIT | 34.068.466 | 44.404.843 | |
| 36 | REPUBLIKA SLOVENIJA 49. IZDAJA | 78.392 | 104,10 | 380,00 | 7.434.798.715 | EUR | 31.010.307 | 40.418.838 | |
| 37 | NLB 11. IZDAJA | 26.326 | 103,20 | 1.000,00 | 6.513.699.493 | EUR | 27.168.432 | 35.411.337 | |
| 38 | NOVA KBM 5. IZDAJA | 60.000 | 105,20 | 100.000,00 | 6.312.000.000 | SIT | 26.327.150 | 34.314.810 | |
| 39 | REPUBLIKA SLOVENIJA 32. IZDAJA | 238.655 | 108,00 | 100,00 | 6.179.558.352 | EUR | 25.774.740 | 33.594.799 | |
| 40 | NLB 2. IZDAJA SERIJA A | 40.000 | 101,00 | 100.000,00 | 5.617.244.280 | SIT | 23.429.346 | 30.537.812 | |
| 41 | NOVA KBM 6. IZDAJA | 50.000 | 101,80 | 100.000,00 | 5.090.000.000 | SIT | 21.230.227 | 27.671.480 | |
| 42 | ABANKA VIPA 7. IZDAJA | 173.000 | 103,60 | 100,00 | 4.297.036.107 | EUR | 17.922.800 | 23.360.580 | |
| 43 | SKB BANKA 4. IZDAJA SERIJA A | 38.182 | 103,30 | 100.000,00 | 3.944.200.600 | SIT | 16.451.134 | 21.442.410 | |
| 44 | NFD INVESTICIJSKO SVETOVANJE | 16.000 | 105,75 | 135.740,00 | 3.403.060.396 | SIT | 14.194.056 | 18.500.534 | |
| 45 | ABANKA 6. IZDAJA | 135.000 | 103,00 | 100,00 | 3.333.758.513 | EUR | 13.905.000 | 18.123.779 | |
| 46 | REPUBLIKA SLOVENIJA 44. IZDAJA | 296.493 | 110,55 | 10.000,00 | 3.277.730.115 | SIT | 13.671.307 | 17.819.184 | |
| 47 | REPUBLIKA SLOVENIJA 31. IZDAJA | 294.768 | 106,50 | 10.000,00 | 3.139.279.200 | SIT | 13.093.833 | 17.066.503 | |
| 48 | BANKA CELJE 8. IZDAJA | 125.000 | 101,80 | 100,00 | 3.050.850.563 | EUR | 12.725.000 | 16.585.766 | |
| 49 | NLB 3. IZDAJA | 12.000 | 103,00 | 1.000,00 | 2.963.340.900 | EUR | 12.360.000 | 16.110.025 | |
| 50 | NOVA KBM 3. IZDAJA SERIJA A | 20.000 | 109,50 | 100.000,00 | 2.771.819.490 | SIT | 11.561.170 | 15.068.831 | |
| 51 | ABANKA 5. IZDAJA | 100.000 | 102,10 | 100,00 | 2.447.873.025 | EUR | 10.210.000 | 13.307.715 | |
| 52 | BANKA CELJE 5. IZDAJA | 100.000 | 101,80 | 100,00 | 2.440.680.450 | EUR | 10.180.000 | 13.268.613 | |
| 53 | BANKA CELJE 3. IZDAJA | 100.000 | 100,50 | 100,00 | 2.409.512.625 | EUR | 10.050.000 | 13.099.171 | |
| 54 | BANKA CELJE 6. IZDAJA SERIJA A | 100.000 | 100,40 | 100,00 | 2.407.115.100 | EUR | 10.040.000 | 13.086.137 | |
| 55 | ABANKA 4. IZDAJA | 100.000 | 100,01 | 100,00 | 2.397.764.753 | EUR | 10.001.000 | 13.035.305 | |
| 56 | BANKA CELJE 7. IZDAJA | 100.000 | 100,00 | 100,00 | 2.397.525.000 | EUR | 10.000.000 | 13.034.001 | |
| 57 | NOVA KBM 2. IZDAJA | 18.000 | 102,50 | 500,00 | 2.211.716.813 | EUR | 9.225.000 | 12.023.866 | |
| 58 | NOVA KBM 3. IZDAJA SERIJA B | 18.000 | 100,00 | 500,00 | 2.157.772.500 | EUR | 9.000.000 | 11.730.601 | |
| 59 | DBS 3. IZDAJA | 200.000 | 103,00 | 10.000,00 | 2.098.163.560 | SIT | 8.751.373 | 11.406.574 | |
| 60 | BTC 1. IZDAJA | 340.000 | 108,01 | 21,92 | 1.929.952.309 | EUR | 8.049.769 | 10.492.070 | |
| 61 | ABANKA 3. IZDAJA | 70.000 | 100,00 | 100,00 | 1.678.267.500 | EUR | 7.000.000 | 9.123.801 | |
| 62 | STANOVANJSKI SKLAD RS 2. IZDAJA | 20.000 | 106,70 | 74.339,48 | 1.628.810.682 | SIT | 6.793.717 | 8.854.932 | |
| 63 | REPUBLIKA SLOVENIJA 48. IZDAJA | 60.000 | 104,00 | 100,00 | 1.496.055.600 | EUR | 6.240.000 | 8.133.217 | |
| 64 | HOTELI BERNARDIN | 20.000 | 103,01 | 296,99 | 1.466.946.765 | EUR | 6.118.588 | 7.974.968 | |
| 65 | SKB BANKA 4. IZDAJA SERIJA B | 11.818 | 97,30 | 500,00 | 1.378.446.689 | EUR | 5.749.457 | 7.493.843 | |
| 66 | NLB 2. IZDAJA SERIJA B | 10.000 | 101,00 | 500,00 | 1.210.750.125 | EUR | 5.050.000 | 6.582.171 | |
| 67 | BANKA CELJE 6. IZDAJA SERIJA B | 10.000 | 100,00 | 100.000,00 | 1.000.000.000 | SIT | 4.170.968 | 5.436.440 | |
| 68 | BANKA CELJE 4. IZDAJA | 100.000 | 102,10 | 36,34 | 889.557.057 | EUR | 3.710.314 | 4.836.024 | |
| 69 | STANOVANJSKI SKLAD RS 1. IZDAJA | 70.965 | 104,30 | 25,86 | 458.902.243 | EUR | 1.914.067 | 2.494.795 | |
| 70 | BANKA VIPA 7. IZDAJA | 10.000 | 101,01 | 150,00 | 363.261.000 | EUR | 1.515.150 | 1.974.847 | |
| 71 | BANKA VIPA 6. IZDAJA | 10.000 | 101,01 | 125,00 | 302.717.500 | EUR | 1.262.625 | 1.645.706 | |
| 72 | BANKA VIPA 5. IZDAJA | 10.000 | 102,00 | 87,50 | 213.979.106 | EUR | 892.500 | 1.163.285 | |
| 73 | BANKA VIPA 4. IZDAJA | 8.000 | 103,75 | 79,90 | 158.996.665 | EUR | 663.170 | 864.376 | |
| 74 | BANKA VIPA 3. IZDAJA | 10.000 | 103,60 | 63,92 | 158.766.791 | EUR | 662.211 | 863.126 | |
| 75 | BANKA VIPA 2. IZDAJA | 8.000 | 104,00 | 15,98 | 31.875.958 | EUR | 132.954 | 173.292 | |
| SKUPAJ | | | | | 874.582.782.980 | | 3.647.856.781 | 4.754.616.940 | |

| | | | |
|---------------|--------|----------|------------------|
| DEVIZNI TEČAJ | 1 USD= | 183,9439 | SIT na 31.1.2005 |
| | 1 EUR= | 239,7525 | SIT na 31.1.2005 |

TRŽNA KAPITALIZACIJA OBVEZNIC - PROSTI TRG

| Obveznice | Št. izdanih obveznic po najmanjših apoenih | Tečaj na 31.1.2005 | Ostane dolga na 31.1.2005 | Valuta ostanka dolga | Tržna kapitalizacija na 31.1.2005 (v SIT) | Tržna kapitalizacija na 31.1.2005 (v EUR) | Tržna kapitalizacija na 31.1.2005 (v USD) |
|--|--|--------------------|---------------------------|----------------------|---|---|---|
| 1 SLOVENSKA ODŠKODNINSKA DRUŽBA 2.IZDAJA | 10.500.000 | 108,29 | 50,60 | EUR | 137.940.346.969 | 575.344.770 | 749.904.438 |
| 2 DARS | 134.300 | 109,50 | 100.000,00 | SIT | 14.705.850.000 | 61.337.629 | 79.947.473 |
| 3 NLB 15. IZDAJA | 131.126 | 104,20 | 100.000,00 | SIT | 13.663.329.200 | 56.989.309 | 74.279.871 |
| 4 ZAVAROVALNICA TRIGLAV 1. IZDAJA | 30.000 | 100,00 | 1.000,00 | EUR | 7.192.575.000 | 30.000.000 | 39.102.003 |
| 5 NLB 7. IZDAJA | 62.500 | 107,00 | 100.000,00 | SIT | 6.687.500.000 | 27.893.348 | 36.356.193 |
| 6 NLB 14. IZDAJA | 17.000 | 100,00 | 1.000,00 | EUR | 4.075.792.500 | 17.000.000 | 22.157.802 |
| 7 NLB 8. IZDAJA | 14.276 | 103,50 | 1.000,00 | EUR | 3.542.501.424 | 14.775.660 | 19.258.597 |
| 8 PROBANKA 7. IZDAJA | 120.000 | 101,70 | 100,00 | EUR | 2.925.939.510 | 12.204.000 | 15.906.695 |
| 9 POŠTNA BANKA SLOVENIJE 5. IZDAJA | 10.000 | 102,01 | 1.000,00 | EUR | 2.445.715.253 | 10.201.000 | 13.295.985 |
| 10 ABANKA VIPA 8. IZDAJA | 100.000 | 101,10 | 100,00 | EUR | 2.423.897.775 | 10.110.000 | 13.177.375 |
| 11 ABANKA VIPA 9. IZDAJA | 100.000 | | 100,00 | EUR | 2.397.525.000 | 10.000.000 | 13.034.001 |
| 12 POTEZA NALOŽBE | 100.000 | | 100,00 | EUR | 2.397.525.000 | 10.000.000 | 13.034.001 |
| 13 BANKA KOPER 4. IZDAJA | 20.000 | 107,60 | 100.000,00 | SIT | 2.152.000.000 | 8.975.923 | 11.699.219 |
| 14 STANOVANJSKI SKLAD RS 3. IZDAJA | 20.000 | 122,00 | 77.294,30 | SIT | 1.892.004.743 | 7.891.491 | 10.285.771 |
| 15 PROBANKA 5. IZDAJA | 78.500 | 100,00 | 100,00 | EUR | 1.882.057.125 | 7.850.000 | 10.231.691 |
| 16 POŠTNA BANKA SLOVENIJE 3. IZDAJA | 17.955 | 100,00 | 100.000,00 | SIT | 1.805.242.383 | 7.529.608 | 9.814.092 |
| 17 POŠTNA BANKA SLOVENIJE 2. IZDAJA | 15.000 | 112,50 | 100.000,00 | SIT | 1.695.345.188 | 7.071.230 | 9.216.643 |
| 18 DBS 4. IZDAJA | 67.530 | | 100,00 | EUR | 1.619.048.633 | 6.753.000 | 8.801.861 |
| 19 PROBANKA 6. IZDAJA | 65.000 | 102,25 | 100,00 | EUR | 1.593.455.053 | 6.646.250 | 8.662.723 |
| 20 AUTOCOMMERCE 1. IZDAJA | 22.300 | 106,20 | 228,81 | EUR | 1.299.174.613 | 5.418.816 | 7.062.885 |
| 21 BANKA ZASAVJE 3. IZDAJA | 5.000 | 100,00 | 1.000,00 | EUR | 1.198.762.500 | 5.000.000 | 6.517.001 |
| 22 KD INVESTMENTS 1. IZDAJA | 80.000 | 106,50 | 51,13 | EUR | 1.044.428.062 | 4.356.276 | 5.677.971 |
| 23 SIP STROJNA INDUSTRIJA 1. IZDAJA SERIJA A | 32.500 | | 102,26 | EUR | 796.805.446 | 3.323.450 | 4.331.785 |
| 24 PROBANKA 4. IZDAJA | 50.000 | 100,00 | 63,19 | EUR | 757.498.024 | 3.159.500 | 4.118.093 |
| 25 SIP STROJNA INDUSTRIJA 1. IZDAJA SERIJA B | 17.250 | | 102,26 | EUR | 422.919.814 | 1.763.985 | 2.299.178 |
| SKUPAJ | | | | | 218.557.239.213 | 911.595.246 | 1.188.173.346 |

| DEVIZNI TEČAJI | | |
|----------------|----------|------------------|
| 1 USD= | 183,9439 | SIT na 31.1.2005 |
| 1 EUR= | 239,7525 | SIT na 31.1.2005 |

D3) TRŽNA KAPITALIZACIJA INVESTICIJSKIH SKLADOV

| | Posebna investicijska družba - ID | Število delnic na org. trgu | Tečaj na 31.1.2005 | Tržna kapitalizacija na 31.1.2005 (v SIT) | Tržna kapitalizacija na 31.1.2005 (v EUR) | Tržna kapitalizacija na 31.1.2005 (v USD) |
|----|------------------------------------|-----------------------------|--------------------|---|---|---|
| 1 | TRIGLAV STEBER I, DELNIŠKA ID | 14.746.743 | 3.963 SIT | 58.447.536.141 | 243.782.802 | 317.746.531 |
| 2 | NFD 1 DELNIŠKI INVESTICIJSKI SKLAD | 160.580.300 | 362 SIT | 58.067.442.283 | 242.197.442 | 315.680.174 |
| 3 | INFOND ID | 8.132.314 | 2.837 SIT | 23.071.049.525 | 96.228.609 | 125.424.380 |
| 4 | KD ID | 92.046.145 | 242 SIT | 22.258.598.784 | 92.839.903 | 121.007.540 |
| 5 | MAKSIMA, delniška ID | 7.811.823 | 2.789 SIT | 21.784.205.854 | 90.861.225 | 118.428.531 |
| 6 | ZLATA MONETA I, ID | 136.595.600 | 155 SIT | 21.179.147.780 | 88.337.547 | 115.139.169 |
| 7 | KRONA SENIOR | 73.170.428 | 170 SIT | 12.453.606.846 | 51.943.595 | 67.703.288 |
| 8 | MODRA LINIJA | 34.156.833 | 265 SIT | 9.051.560.745 | 37.753.770 | 49.208.268 |
| 9 | ZVON ENA ID | 2.277.577 | 3.485 SIT | 7.936.376.487 | 33.102.372 | 43.145.636 |
| 10 | VIPA INVEST | 3.079.247 | 2.237 SIT | 6.886.828.293 | 28.724.740 | 37.439.830 |
| 11 | INFOND ID 1 | 4.956.471 | 1.307 SIT | 6.479.594.538 | 27.026.181 | 35.225.928 |
| | SKUPAJ | | | 247.615.947.276 | 1.032.798.187 | 1.346.149.273 |

| | | |
|----------------|--------|---------------------------|
| DEVIZNI TEČAJI | 1 USD= | 183,9439 SIT na 31.1.2005 |
| | 1 EUR= | 239,7525 SIT na 31.1.2005 |

E) DRUGO

E1) KAZALNIKI NA DAN 31.1.2005

| Izdaja | Tečaj na 31.1.2005 | Celotni čisti dobiček (izguba) v 000 SIT v letu 2003 | Čisti dobiček / delnico v letu 2003 | T / D ⁽¹⁾ | Višina dividende za leto 2003 | Dividendna donosnost | Knjižna vrednost na dan 31.12.2003 | Tečaj / knjižna vrednost delnic | Količnik letnega obrata tržne kapitalizacije ⁽²⁾ |
|--------------------------------------|--------------------|--|-------------------------------------|----------------------|-------------------------------|----------------------|------------------------------------|---------------------------------|---|
| Aerodrom ⁽⁵⁾ | 13.230 SIT | 1.827.042 | 481,24 SIT | 27,49 | 220 SIT | 1,66% | 4.648,47 SIT | 2,85 | 0,12 |
| Comet | 2.621 SIT | 494.717 | 294,93 SIT | 8,89 | 75 SIT | 2,86% | 3.482,35 SIT | 0,75 | 0,22 |
| Delo | 29.500 SIT | 933.708 | 1.400,45 SIT | 21,06 | 900 SIT | 3,05% | 8.816,80 SIT | 3,35 | 0,11 |
| Delo Prodaja | 6.250 SIT | 319.628 | 550,18 SIT | 11,36 | 300 SIT | 4,80% | 5.700,45 SIT | 1,10 | 0,10 |
| Droga | 83.465 SIT | 1.044.910 | 3.702,79 SIT | 22,54 | 2.000 SIT | 2,40% | 57.591,91 SIT | 1,45 | 0,41 |
| Emona obala ⁽³⁾ | 1.021 SIT | (3.533.289) | (2.196,31 SIT) | ⁽⁴⁾ | 0 | 0,00% | 4.442,05 SIT | 0,23 | 0,07 |
| Etol | 61.000 SIT | 725.068 | 3.188,46 SIT | 19,13 | 1.220 SIT | 2,00% | 41.190,87 SIT | 1,48 | 0,04 |
| Gorenje | 6.564 SIT | 4.672.594 | 392,89 SIT | 16,71 | 100 SIT | 1,52% | 4.852,63 SIT | 1,35 | 0,18 |
| Geodetski zavod Slovenije | 2.250 SIT | 48.613 | 128,42 SIT | 17,52 | 70 SIT | 3,11% | 3.532,26 SIT | 0,64 | 0,04 |
| Intereuropa | 7.750 SIT | 2.941.018 | 372,17 SIT | 20,82 | 240 SIT | 3,10% | 4.432,78 SIT | 1,75 | 0,23 |
| Istrabenz | 10.311 SIT | 2.911.231 | 562,19 SIT | 18,34 | 110 SIT | 1,07% | 6.189,14 SIT | 1,67 | 0,07 |
| Kolinska | 5.748 SIT | 1.172.316 | 370,65 SIT | 15,51 | 130 SIT | 2,26% | 5.284,69 SIT | 1,09 | 0,21 |
| Krka | 86.249 SIT | 10.522.385 | 3.113,99 SIT | 27,70 | 1.200 SIT | 1,39% | 26.323,43 SIT | 3,28 | 0,16 |
| Luka Koper ⁽⁵⁾ | 8.213 SIT | 3.963.890 | 283,14 SIT | 29,01 | 245 SIT | 2,98% | 4.114,98 SIT | 2,00 | 0,14 |
| Milnotest | 1.913 SIT | 477.992 | 200,07 SIT | 9,56 | 48 SIT | 2,51% | 2.312,35 SIT | 0,83 | 0,23 |
| Mercator | 42.584 SIT | 5.980.296 | 1.864,43 SIT | 22,84 | 500 SIT | 1,17% | 26.113,33 SIT | 1,63 | 0,18 |
| Merkur | 40.000 SIT | 2.315.161 | 2.213,50 SIT | 18,07 | 700 SIT | 1,75% | 30.392,10 SIT | 1,32 | 0,19 |
| Kompas MTS | 1.499 SIT | 581790 SIT | 195,69 SIT | 7,66 | 110 SIT | 7,34% | 3.982,53 SIT | 0,38 | 0,34 |
| Nika | 3.450 SIT | 44.543 | 238,59 SIT | 14,46 | 0 | 0,00% | 3.184,95 SIT | 1,08 | 0,01 |
| Petrol | 69.934 SIT | 6.002.512 | 2.916,46 SIT | 23,98 | 700 SIT | 1,00% | 34.837,31 SIT | 2,01 | 0,12 |
| Pivovarna Laško | 7.806 SIT | 2.045.336 | 234,26 SIT | 33,32 | 105 SIT | 1,35% | 5.023,49 SIT | 1,55 | 0,07 |
| Pivovarna Union | 64.000 SIT | 1.092.810 | 2.422,46 SIT | 26,42 | 0 | 0,00% | 47.656,88 SIT | 1,34 | 0,00 |
| Radenska | 2.000 SIT | 608.038 | 121,82 SIT | 16,42 | 70 SIT | 3,50% | 4.082,58 SIT | 0,49 | 0,02 |
| Salus | 133.000 SIT | 1.639.817 | 12.421,35 SIT | 10,71 | 4.000 SIT | 3,01% | 60.910,19 SIT | 2,18 | 0,10 |
| Sava | 46.716 SIT | 1.614.263 | 939,81 SIT | 49,71 | 560 SIT | 1,20% | 30.518,99 SIT | 1,53 | 0,15 |
| Terme Čatež | 40.719 SIT | 591.453 | 1.056,01 SIT | 38,56 | 1.000 SIT | 2,46% | 28.474,27 SIT | 1,43 | 0,06 |
| Tehnounion | 16.850 SIT | (672.591) | (8.943,67 SIT) | ⁽⁴⁾ | 0 | 0,00% | 46.456,69 SIT | 0,36 | 0,12 |
| Žito | 37.486 SIT | (56.598) | (163,55 SIT) | ⁽⁴⁾ | 920 SIT | 2,45% | 40.469,39 SIT | 0,93 | 0,12 |
| KAZALNIKI TRGA ⁽⁶⁾ | | | | 25,68 | | 1,61% | | 1,70 | |

Izračuni so opravljeni na podlagi zadnjih revidiranih računovodskih izkazov. Izračuni so bili opravljeni na podlagi povprečnega števila izdanih delnic v letu 2002 oz. 2003.

(1) T/D = P/E = Tečaj / Čisti dobiček na delnico (izločene rezerve za lastne deleže in lastne delnice).

(2) Promet zadnjih dvanajstih mesecev, povprečna kapitalizacija na osnovi vrednosti na zadnji dan v tekočem mesecu, pred 6 in 12 meseci.

(3) Izločene delnice hčerinske družbe.

(4) Izračun ni smiseln.

(5) Pri Aerodromu in Luki Koper se P / E računa na vse izdane delnice (redne in prednostne).

(6) Kazalniki so izračunani na podlagi zadnjih revidiranih računovodskih izkazov.

Povprečni T/D = P/E = kapitalizacija rednih delnic borznega trga (31.1.2005) / vsota neto dobičkov družb borzne kotacije (za leto 2003), prilagojena glede na delež kotirajočih delnic.

Povprečna div. donosnost = vsota dividend, ki so jih izplačale družbe borzne kotacije v letu 2003 oz. 2004, prilagojene za delnice, ki ne kotirajo / tržna kapitalizacija rednih delnic borzne kotacije (31.1.2005).

Povprečni PB = tečaj/knjižna vrednost = kapitalizacija rednih delnic borznega trga (31.1.2005) / vsota kapitala družb borzne kotacije (31.12.2003), prilagojena glede na delež kotirajočih delnic.

E2) DELEŽI IN NETO NAKUPI NEREZIDENTOV

SPREMEMBE DELEŽEV NEREZIDENTOV V TEKOČEM LETU

| Izdajatelj | Stanje v % 31.1.2005 | Stanje v % 31.1.2004 | Sprememba od 31.1.2004 do 31.1.2005 v % točkah | Tržna kapitalizacija na 31.1.2005 v mio SIT |
|-----------------|-------------------------|-------------------------|---|--|
| KOMPAS MTS | 4,69 | 0,13 | 4,56 | 4.457 |
| PIVOVARNA LAŠKO | 3,47 | 2,14 | 1,33 | 68.282 |
| ŽITO | 1,13 | 0,42 | 0,70 | 13.259 |
| ETOL | 0,54 | 0,06 | 0,47 | 15.532 |
| KOLINSKA | 0,05 | 1,31 | -1,26 | 18.205 |
| MERKUR | 0,53 | 14,74 | -14,20 | 48.583 |
| ISTRABENZ | 6,40 | 25,52 | -19,12 | 53.411 |
| DROGA | 0,58 | 19,73 | -19,15 | 23.601 |

NETO NAKUPI VREDNOSTNIH PAPIRJEV NEREZIDENTOV NA ORGANIZIRANEM IN NEORGANIZIRANEM TRGU PO MESECIH, V MIO SIT

| | Organizirani trg | Neorganizirani trg | Skupaj | Promet nerezidentov na borzi | Delež kapitalizacije delnic v lasti nerezidentov | Delež nerezidentov v prometu na organiziranem trgu |
|--------------------|---------------------|-----------------------|-----------------|------------------------------------|---|--|
| Leto 2004 | | | | | | |
| Januar | 281,22 | 533,84 | 815,06 | 1.030,32 | 5,91% | 3,13% |
| Februar | 418,95 | -8.609,01 | -8.190,06 | 775,23 | 5,32% | 2,75% |
| Marec | 419,78 | 1.507,91 | 1.927,69 | 2.037,46 | 5,32% | 5,63% |
| April | 242,31 | -2.184,54 | -1.942,23 | 2.110,99 | 4,63% | 5,18% |
| Maj | -431,36 | 3.602,85 | 3.171,49 | 1.204,07 | 4,74% | 3,11% |
| Junij | -506,95 | 3.605,46 | 3.098,51 | 1.619,45 | 4,66% | 6,10% |
| Julij | -552,0 | 526,4 | -25,7 | 1.421,1 | 4,42% | 6,13% |
| Avgust | -260,6 | -6,5 | -267,1 | 1.233,3 | 4,37% | 4,76% |
| September | 127,4 | 1.470,9 | 1.598,3 | 1.508,1 | 4,30% | 4,52% |
| Oktober | -590,8 | 17.526,7 | 16.935,9 | 1.793,6 | 3,80% | 6,82% |
| November | 218,9 | 6.540,5 | 6.759,4 | 1.735,7 | 4,02% | 5,24% |
| December | 244,0 | 8.670,3 | 8.914,3 | 2.336,1 | 4,47% | 4,55% |
| Leto 2005 | | | | | | |
| Januar | 638,63 | 2.917,82 | 3.556,45 | 1.632,90 | 4,48% | 5,50% |
| Skupaj v letu 2005 | 638,63 | 2.917,82 | 3.556,45 | 1.632,90 | 4,48% | 5,50% |
| Skupaj v letu 2004 | -389,19 | 33.184,73 | 32.795,54 | 18.805,40 | 4,47% | 4,74% |
| Skupaj v letu 2003 | 521,20 | 52.206,99 | 52.728,19 | 11.916,37 | 5,91% | 3,50% |
| Skupaj v letu 2002 | -11.895,17 | 337.085,31 | 325.190,16 | 39.402,86 | 19,68% | 8,19% |
| Skupaj v letu 2001 | 4.499,69 | 63.500,44 | 68.000,03 | 10.555,78 | 10,51% | 3,03% |
| Skupaj v letu 2000 | 208,11 | 8.540,41 | 8.748,52 | 4.295,57 | 7,77% | 1,59% |
| Skupaj v letu 1999 | -2.269,19 | 674,01 | -1.595,09 | 3.163,40 | 7,98% | 1,19% |
| Skupaj v letu 1998 | 2.761,20 | -2.104,00 | 657,30 | 14.333,90 | 8,86% | 8,27% |
| Skupaj v letu 1997 | 8.440,86 | 9.965,96 | 18.406,81 | 24.090,40 | n.p. | 22,24% |
| Skupaj v letu 1996 | 7.439,48 | 3.381,38 | 10.820,86 | 9.718,80 | n.p. | 11,17% |

E3) REKORDNE VREDNOSTI

REKORDNI DNEVNI PROMET V LETU 2005

21.01.2005

| | Vrednost | Število poslov | Količina |
|---------------|----------------------|----------------|----------------|
| Navadni posli | 710.957.413 | 1.047 | 433.915 |
| Aplikacije | 132.904.694 | 207 | 91.400 |
| Svežnji | 1.830.970.454 | 5 | 311.756 |
| SKUPAJ | 2.674.832.561 | 1.259 | 837.071 |

NAJVEČJE IN NAJMANJŠE VREDNOSTI PROMETA IN INDEKSOV

| | V letu 2005 | | V letih 1990-2004 | |
|--|------------------|-------------------|-------------------|---------------|
| | | januar | | december 2002 |
| Mesečni promet v mio SIT | 29.568,67 | | 62.044,15 | |
| Dnevni promet v mio SIT | 2.675 | 21.01.2005 | 11.473,86 | 16.07.2002 |
| Število poslov v dnevu | 1.522 | 25.01.2005 | 6.411 | 27.12.2002 |
| Vrednost svežnja v mio SIT | 1.512 | 21.01.2005 | 8.127,55 | 23.11.2001 |
| Max vrednost indeksa SBI 20 | 5.128,56 | 31.01.2005 | 4.935,29 | 15.11.2004 |
| Min vrednost indeksa SBI 20 | 4.908,79 | 03.01.2005 | 891,93 | 10.09.1996 |
| Max vrednost indeksa SBI 20NT | 4.691,33 | 31.01.2005 | 4.543,43 | 15.11.2004 |
| Min vrednost indeksa SBI 20NT | 4.506,46 | 31.01.2005 | 1.437,65 | 01.07.1998 |
| Max vrednost indeksa IPT | 4.379,45 | 31.01.2005 | 4.193,25 | 15.11.2004 |
| Min vrednost indeksa IPT | 4.150,15 | 03.01.2005 | 1.318,83 | 01.07.1998 |
| Max vrednost indeksa PIX | 4.752,47 | 31.01.2005 | 4.606,40 | 26.11.2004 |
| Min vrednost indeksa PIX | 4.508,47 | 03.01.2005 | 965,15 | 29.04.1999 |
| Max vrednost indeksa BIO | 122,23 | 27.01.2005 | 122,27 | 27.12.2004 |
| Min vrednost indeksa BIO | 120,63 | 20.01.2005 | 100,46 | 05.07.1995 |
| Max vrednost indeksa Hrana in pijače | 3.395,78 | 31.01.2005 | 3.655,69 | 26.01.2004 |
| Min vrednost indeksa Hrana in pijače | 3.318,55 | 03.01.2005 | 1.499,15 | 03.05.2001 |
| Max vrednost indeksa Kemija | 5.071,18 | 31.01.2005 | 4.779,05 | 19.11.2004 |
| Min vrednost indeksa Kemija | 4.701,18 | 03.01.2005 | 1.476,44 | 01.07.1998 |
| Max vrednost indeksa Transport | 5.319,54 | 12.01.2005 | 5.092,44 | 27.12.2004 |
| Min vrednost indeksa Transport | 5.039,41 | 03.01.2005 | 1.132,46 | 01.07.1998 |
| Max vrednost indeksa Trgovina | 3.762,42 | 31.01.2005 | 3.640,33 | 15.11.2004 |
| Min vrednost indeksa Trgovina | 3.549,83 | 03.01.2005 | 1.172,80 | 01.07.1998 |
| OSTALO | | | | |
| Tržna kapitalizacija v mio SIT | 3.102.425 | 31.01.2005 | 3.049.777 | 31.12.2004 |
| Delež kapitalizacije delnic v lasti nerezidentov | 4,48% | 31.01.2005 | 19,68% | 31.12.2002 |

E4) NOVI VREDNOSTNI PAPIRJI, IZKLJUČITVE IN SPREMEMBE KOTACIJ V LETU 2005

NOVI VREDNOSTNI PAPIRJI NA LJUBLJANSKI BORZI

PROSTI TRG

DELNICE

| Izdajatelj | Trgovalna oznaka | Vrsta delnic | Število sprejetih delnic | Nominalna vrednost delnice | Datum sprejema | Datum pričetka trgovanja | Prvi enotni tečaj |
|------------------------|------------------|---------------|--------------------------|----------------------------|----------------|--------------------------|-------------------|
| CAP NALOŽBE, LJUBLJANA | CPNR | redne imenske | 537.332 | 1.000 SIT | 03.01.2005 | 12.01.2005 | 280,00 SIT |
| D HOLDING, DOMŽALE | DHLR | redne imenske | 718.100 | 1.000 SIT | 03.01.2005 | 12.01.2005 | 277,00 SIT |

IZKLJUČITVE VREDNOSTNIH PAPIRJEV NA LJUBLJANSKI BORZI

PROSTI TRG

DELNICE

| Izdajatelj | Trgovalna oznaka | Vrsta delnic | Datum izključitve | Razlog izključitve |
|------------------------|------------------|---------------|-------------------|--|
| NK2 NALOŽBE, LJUBLJANA | NK2R | redne imenske | 04.01.2005 | delitev družbe na D HOLDING in CAP NALOŽBE |

OBVEZNICE, KI SO ZAPADLE V LETU 2005

| Izdajatelj | Trgovalna oznaka | Izdaja | Trg | Zadnji dan trgovanja | Datum zapadlosti |
|---------------------|------------------|------------|-----------------|----------------------|------------------|
| Republika Slovenija | RS28 | 28. izdaja | borzna kotacija | 10.01.2005 | 15.01.2005 |

F) SEZNAM VREDNOSTNIH PAPIRJEV

F1) DELNICE - BORZNA KOTACIJA

| Izdajatelj | Vrsta delnic | Trgovalna koda | Dejavnost | V sodni register vpisani in vplačani osnovni kapital (v 000 SIT) | Sestava kapitala | Datum sprejema | Datum začetka trgovanja | Enotni tečaj prvega trgovalega dne | Nom. vred. delnice (v SIT) | Število delnic na organiziranem trgu | Dividenda za leto 2002 oz. 2003 | Datum brez upravičenja do dividende | Naslov izdajatelja | Telefon Faks | Direktor družbe Kontaktno osebe |
|------------|---------------------------------|----------------|-----------|---|------------------|---|------------------------------------|-------------------------------------|----------------------------------|--------------------------------------|---------------------------------|-------------------------------------|--|---|---|
| 1 | Aerodrom, Ljubljana | redne imenske | AELG | letališke storitve | 3.796.527 | 1.936.229 rednih delnic na ime in 1.860.298 prednostnih participativnih delnic z omejeno glasovalno pravico z nominalno 1.000 SIT | 15.09.1997 | 08.10.1997 | 2.203,53 SIT | 1.000 | 1.936.229 | 220 SIT | Zg. Brnik 130a 4210 Brnik | Tel: 04 20 61 000 Faks: 04 20 21 220 | Viktor Može - predsednik uprave Nada Pesjak - članica uprave Marina Zupanc - direktorica fin.sektorja |
| 2 | Comet, Zreče | redne imenske | CHZG | proizvodnja umetnih brusilnih sredstev in druge tehnične keramike | 1.700.688 | 1.700.688 navadnih delnic na ime z nominalno 1.000 SIT | 22.10.1998 | 02.11.1998 | 1.513,16 SIT | 1.000 | 1.700.688 | 75 SIT | Tovarniška 5 3214 Zreče | Tel: 03 75 75 000 Faks: 03 75 75 100 | Marjan Lorgjer - generalni direktor Zdravko Ivačič - poslovni sekretar |
| 3 | Delo, Ljubljana | redne imenske | DELR | založništvo, izdajanje časopisov | 667.464 | 667.464 rednih delnic na ime z nominalno 1.000 SIT | 17.12.1998 | 13.01.1999 | 7.636,77 SIT | 1.000 | 667.464 | 900 SIT | Dunajska 5 1000 Ljubljana | Tel: 01 47 37 400 Faks: 01 47 37 406 | Tomaž Perovič - predsednik uprave Nataša Šuklje Velkavrh - članica uprave |
| 4 | Delo Prodaja, Ljubljana | redne imenske | DPRG | prodaja in distribucija časopisov | 593.549 | 593.549 rednih delnic na ime z nominalno 1.000 SIT | 25.01.2001 | 12.02.2001 | 8.212,72 SIT | 1.000 | 593.549 | 300 SIT | Dunajska 5 1000 Ljubljana | Tel: 01 47 38 600 Faks: 01 473 86 04 | Jure Božič - predsednik uprave Biserka Božičnik Kržanec |
| 5 | Droga Portorož, Izola | redne imenske | DRPG | predelava in pakiranje kave, začimb, čajev in drugih živilskih proizvodov | 2.827.680 | 282.768 rednih delnic na ime z nominalno 10.000 SIT | 14.05.1996 | 12.06.1996 | 13.320,65 SIT | 10.000 | 282.768 | 2.000 SIT | Industrijska cesta 21 6310 Izola | Tel: 05 663 15 21 Faks: 05 663 15 34 | Robert Ferko - predsednik uprave |
| 6 | Emona Obala, Koper | redne imenske | EOKG | trgovina z živilskimi in neživilskimi proizvodi na drobno in na debelo | 1.741.456 | 1.741.456 rednih delnic na ime z nominalno vrednostjo 1.000 SIT | 16.12.1997 (24.4.97 prosti trg) | 7.1.1998 (28.4.97 prosti trg) | 2.700,00 SIT (2.762,67SIT) | 1.000 | 1.741.456 | | Pristaniška 12 6000 Koper | Tel: 05 665 31 00 Faks: 05 639 86 82 | Aleš Škrabo - predsednik uprave Samo Faganelli - strokovni sodelavec |
| 7 | Etol, Celje | redne imenske | ETOG | predelava arom in eteričnih olj | 2.546.190 | 254.619 navadnih delnic na ime z nominalno 10.000 SIT | 21.11.1996 | 21.02.1997 | 17.043,27 SIT | 10.000 | 254.619 | 1.220 SIT | Škofja vas 39 3000 Celje | Tel: 03 42 77 100 Faks: 03 42 77 118 | Ivan Ferme - generalni direktor Brigita Čoki - vodja financ in računovodstva |
| 8 | Gorenje Velenje | redne imenske | GRVG | proizvodnja električnih gospodinskih aparatov | 12.200.000 | 12.200.000 rednih delnic z nominalno 1.000 SIT | 30.10.2000 (28.5.98 prosti trg) | 10.11.2000 (2.6.1998 prosti trg) | 1.994,40SIT (1.483,65 SIT) | 1.000 | 12.200.000 | 100 SIT | Partizanska 12 3000 Velenje | Tel: 03 89 91 000 Faks: 03 89 92 760 | Franjo Bobinac - predsednik uprave Silva Globačnik |
| 9 | Geodetski zavod Slovenije | redne imenske | GZRG | izmera in kartiranje zemljišč | 379.820 | 379.820 rednih delnic na ime z nominalno vrednostjo 1.000 SIT | 14.12.2000 | 08.01.2001 | 1.100,00 SIT | 1.000 | 379.820 | 60 SIT | Zemljemerska 12 1000 Ljubljana | Tel: 01 43 27 136 Faks: 01 23 10 434 | Rudi Zavri - direktor Rade Vučkovič - direktor sektorja služb zavoda |
| 10 | Intereuropa Koper | redne imenske | IEKG | mednarodna špedicija, pomorska agencija in mednarodni cestni tovorni promet | 7.902.413 | 7.902.413 rednih delnic na ime z nominalno 1.000 SIT | 24.12.1997 | 12.01.1998 | 2.111,24 SIT | 1.000 | 7.902.413 | 240 SIT | Vojkovo nabrežje 32 6000 Koper | Tel: 05 664 10 00 Faks: 05 664 26 74 | Jože Kranjc - predsednik uprave Matej Okretič - sektor za finance |
| 11 | Istrabenz Koper | redne imenske | ITBG | upravljanje holding družb | 5.180.000 | 5.180.000 navadnih delnic na ime z nominalno 1.000 SIT | 30.5.1997 (21.1.97 prosti trg) | 16.6.1997 (3.2.97 prosti trg) | 2.812,32 SIT (3.479,56 SIT) | 1.000 | 5.180.000 | 110 SIT | Ulica Zore Perello Godina 2 6000 Koper | Tel: 05 662 15 00 Faks: 05 662 15 15 | Igor Bavčar - generalni direktor Cvetka Erzetič - stiki z javnostmi Aldo Gabrijel - član uprave |
| 12 | Kolinska Ljubljana | redne imenske | KOLR | proizvodnja in prodaja živilskih izdelkov | 3.169.525 | 3.169.525 rednih imenskih delnic z nominalno 1.000 SIT | 24.11.1995 | 08.01.1996 | 1.123,67 SIT | 1.000 | 3.166.992 | 130 SIT | Kolinska ulica 1 1544 Ljubljana | Tel: 01 47 21 500 Faks: 01 47 21 708 | Iztok Bricl - predsednik uprave |
| 13 | Krka tovarna zdravil Novo mesto | redne imenske | KRKG | proizvodnja farmacevtskih preparatov | 14.170.448 | 3.542.612 rednih delnic na ime po 4.000 SIT | 14.10.1997 (24.1.97 prosti trg) | 4.11.1997 (10.2.97 prosti trg) | 21.370,19 SIT (26.167,36 SIT) | 4.000 | 3.542.612 | 1.200 SIT | Šmarješka c. 6 8501 Novo mesto | Tel: 07 33 12 111 Faks: 07 33 21 537 | Jože Colarič - generalni direktor Mihaela Korent - služba za planiranje in poslovne informacije |
| 14 | Luka Koper | redne imenske | LKPG | prekladanje, skladiščenje in druge pristaniške storitve | 14.000.000 | 7.140.000 navadnih delnic in 6.860.000 prednostnih participativnih delnic z omejeno glasovalno pravico z nominalno 1.000 SIT | 01.10.1996 | 20.11.1996 | 2.502,13 SIT | 1.000 | 7.140.000 | 245 SIT | Vojkovo nabrežje 38 6000 Koper | Tel: 05 665 69 56 Faks: 05 639 80 40 | Bruno Korelič - generalni direktor Karlo Rolih |
| 15 | Mlinotest Ajdovščina | redne imenske | MAJG | živilska industrija | 2.389.177 | 2.389.177 rednih delnic na ime z nominalno 1.000 SIT | 06.03.2000 | 03.04.2000 | 1.050,00 SIT | 1.000 | 2.389.177 | 48 SIT | Tovarniška 14 5270 Ajdovščina | Tel: 05 364 45 00 Faks: 05 366 1037 | David Nabergoj - predsednik uprave |

F) SEZNAM VREDNOSTNIH PAPIRJEV

F1) DELNICE - BORZNA KOTACIJA

| | | | | | | | | | | | | | | | | |
|----|-------------------------------------|--------------------|------|--|------------|--|------------------------------------|-----------------------------------|--------------------------------|--------|-----------|-----------|------------|--|---|--|
| 16 | Mercator poslovni sistem Ljubljana | redne imenske | MELR | trgovina, agroživilska industrija, kmetijstvo in gostinska dejavnost | 32.085.040 | 3.208.504 rednih delnic na ime z nominalno 10.000 SIT | 10.12.1997 (27.3.96 prosti trg) | 22.12.1997 (4.4.96 prosti trg) | 4.296,36 SIT (3.574,07 SIT) | 10.000 | 3.208.504 | 500 SIT | 27.05.2004 | Dunajska cesta 107 1000 Ljubljana | Tel: 01 560 10 00 Faks: 01 568 21 00 | Zoran Jankovič - predsednik uprave Jadranka Dakič - članica uprave |
| 17 | Merkur Naklo | redne imenske | MER | trgovina na debelo in drobno s kovinskimi proizvodi, inštalacijskim materialom, napravami za ogrevanje | 12.145.850 | 1.214.585 rednih delnic na ime z nominalno 10.000 SIT | 19.11.1998 | 30.11.1998 | 18.004,84 SIT | 10.000 | 1.214.585 | 700 SIT | 01.07.2004 | Cesta na Okroglo 7 4202 Naklo | Tel: 04 25 88 000 Faks: 04 25 88 805 | Bine Kordež - predsednik uprave Ana Hostnik - direktorica ekonomsko analitičnega področja |
| 18 | Kompas MTS | redne imenske | MTSG | trgovsko turistična dejavnost | 2.973.005 | 2.973.005 navadnih delnic na ime z nominalno 1.000 SIT | 24.11.2000 | 08.12.2000 | 1.255,24 SIT | 1.000 | 2.973.005 | 110 SIT | 23.06.2004 | Pražakova 4 1000 Ljubljana | Tel: 01 23 44 100 Faks: 01 23 19 156 | Robert Lavrič - direktor |
| 19 | Nika investiranje in razvoj Brežice | redne prinosniške | NIKN | finančne storitve | 186.695 | 186.695 rednih delnic na ime z nominalno 1.000 SIT | 04.06.1991 | 04.06.1991 | 1.755,00 SIT | 1.000 | 186.695 | | | Trg izgnancev 1a 8250 Brežice | Tel: 07 49 62 236 01 432 41 16 Faks: 07 69 62 852 01 433 11 55 | Branko Šušterič - direktor |
| 20 | Petrol Ljubljana | redne imenske | PETG | prodaja naftnih derivatov | 12.517.806 | 2.086.301 rednih imenskih delnic z nominalno 6.000 SIT | 18.03.1997 | 05.05.1997 | 17.178,89 SIT | 6.000 | 2.086.301 | 700 SIT | 11.05.2004 | Dunajska 50 1000 Ljubljana | Tel: 01 47 14 102 Faks: 01 47 14 158 | Janez Lotrič - predsednik uprave Franci Perčič - svetovalac direktorja |
| 21 | Pivovarna Laško | redne imenske | PILR | proizvodnja in prodaja piva | 8.747.652 | 8.747.652 rednih imenskih delnic z nominalno 1.000 SIT | 13.01.2000 | 01.02.2000 | 5.634,77 SIT | 1.000 | 8.747.652 | 105 SIT | 15.06.2004 | Trubarjeva 28 3270 Laško | Tel: 03 734 80 00 Faks: 03 57 31 637 | Anton Turnšek - direktor Dragica Čepin - vodja službe računovodstva |
| 22 | Probanka, Maribor | prednostne imenske | PRBP | banka | 1.740.000 | 1.340.000 navadnih imenskih delnic PRBR in 400.000 prednostnih imenskih delnic PRBP, vse z nominalno 1.000 SIT | 30.03.1993 | 30.03.1993 | 14.613,14 SIT | 1.000 | 400.000 | 310 SIT | 11.06.2004 | Svetozarevska 12 2000 Maribor | Tel: 02 25 20 500 Faks: 02 25 20 559 | Romana Pajenk - generalna direktorica Tine Murn - stiki z javnostmi |
| 23 | Pivovarna Union | redne imenske | PULG | proizvodnja piva, mineralnih vod in brezalkoholnih pijač ter drugih živil | 4.511.140 | 451.114 rednih imenskih delnic z nominalno 10.000 SIT | 22.02.2000 | 06.03.2000 | 45.363,89 SIT | 10.000 | 451.114 | | | Pivovarniška ulica 2 1001 Ljubljana | Tel: 01 47 17 251 Faks: 01 47 17 255 | mag. Dušan Zorko - predsednik uprave Franciška Hunjet - finančna direktorica |
| 24 | Radenska Radenci | redne imenske | RARG | opravljanje dejavnosti turizma, polnitev mineralnih voda in brezalkoholnih pijač in proizvodnja polnilne in pakirne opreme | 5.061.856 | 5.061.856 rednih delnic na ime z nominalno 1.000 SIT | 07.02.1997 | 03.04.1997 | 1.984,08 SIT | 1.000 | 5.061.856 | 70 SIT | 11.06.2004 | Zdraviliško naselje 14 9252 Radenci | Tel: 02 520 20 20 Faks: 02 520 10 67 | Zlatko Vili Hohnjec - generalni direktor Milan Verdev - stiki z javnostmi |
| 25 | Salus Ljubljana | redne prinosniške | SALR | trgovina na debelo s farmacevtskimi, medicinskimi in drugimi proizvodi | 135.000 | 135.000 prinosniških razreda B z nominalno 1.000 SIT | 16.01.1992 | 16.01.1992 | 2.460,00 SIT | 1.000 | 134.980 | 4.000 SIT | 10.05.2004 | Mašera Spasičeva 10 1000 Ljubljana | Tel: 01 589 91 42 Faks: 01 568 10 22 | Marko Rupret - direktor |
| 26 | Sava Kranj | redne imenske | SAVA | gumarska in kemična industrija | 20.069.870 | 2.006.987 rednih delnic z nominalno 10.000 SIT | 13.12.1999 | 06.01.2000 | 17.386,75 SIT | 10.000 | 2.006.987 | 560 SIT | 03.06.2004 | Škofjeloška c.6 4502 Kranj | Tel: 04 206 5000 Faks: 04 206 6446 | Janez Bohorič - predsednik uprave Miha Dolinar |
| 27 | Terme Čatež | redne imenske | TCRG | medicinska rehabilitacija in turizem | 3.587.496 | 597.916 delnic po 6.000 SIT | 07.06.1993 | 26.08.1993 | 1.156,61 SIT | 6.000 | 597.916 | 1.000 SIT | 24.06.2004 | Topliška c. 35 8250 Brežice | Tel: 07 49 35 910 Faks: 07 49 62 721 | Borut Mokrovič - direktor Zvone Krulc - pomočnik direktorja |
| 28 | Tehnounion | redne imenske | TEHG | zastopanje tujih blagovnih znamk | 840.050 | 84.005 rednih delnic z nominalno 10.000 SIT | 19.11.1998 | 26.11.1998 | 55.800,00 SIT | 10.000 | 84.005 | | | Bravničarjeva 11 1000 Ljubljana | Tel: 01 513 50 00 Faks: 01 51 35 293 | Mavricij Tomič - predsednik uprave Matjaž Veberič |
| 29 | Žito Ljubljana | redne imenske | ZTOG | prehranska industrija | 3.537.150 | 353.715 rednih delnic na ime z nominalno 10.000 SIT | 03.03.2000 | 20.03.2000 | 20.502,10 SIT | 10.000 | 353.715 | 920 SIT | 02.07.2004 | Šmartinska cesta 154 1000 Ljubljana | Tel: 01 54 01 373 Faks: 01 540 41 75 | Božidar Linhart - predsednik uprave Bojan Štravs - vodja finančno računovodske službe |

F2) DELNICE - PROSTI TRG

| Izdajatelj | Trgovalna koda | Vrsta delnic | Datum sprejema | Datum začetka trgovanja | Dejavnost | V sodni register vpisani in vplačani osnovni kapital (v 000 SIT) | Setstava kapitala | Enotni tečaj prvega trgovalnega dne (v SIT) | Nom. vred. delnice (v SIT) | Dividenda za leto 2003 | Datum brez upravičenja do dividende | Št. delnic na organiziranem trgu | Naslov izdajatelja | Telefon Faks | Direktor družbe Kontaktne osebe |
|---|-------------------|---------------|-------------------|-------------------------------|--|---|--|--|----------------------------------|---------------------------|---|--|--|---|---|
| 1 Aktiva Avant, Ljubljana | AAPG | redne imenske | 11.09.2003 | 12.09.2003 | drugo finančno posredništvo | 2.951.872 | 2.951.872 rednih delnic na ime z nominalno 1.000 SIT | 381,10 | 1.000 | | | 2.951.872 rednih delnic | Dunajska 156 1000 Ljubljana | Tel: 01 560 46 71 Faks: 01 560 46 77 | Martjan Dovč - direktor družbe |
| 2 AKTIVA INVEST. LJUBLJANA | AKIR | redne imenske | 23.05.2003 | 27.05.2003 | podjetniško in poslovno svetovanje | 815.773 | 815.773 rednih delnic na ime z nominalno 1.000 SIT | 20.794,22 | 1.000 | | | 815.773 rednih delnic | Dunajska 156 1000 Ljubljana | Tel: 01 560 46 71 Faks: 01 560 46 77 | Aleš Okorn - direktor družbe |
| 3 Agrokombinat, Maribor | AKMG | redne imenske | 21.09.1999 | 24.09.1999 | trgovina, proizvodnja krmil za živino, žita, izdelkov mleka in mesa ter storitev silosov | 499.291 | 499.291 rednih delnic na ime z nominalno 1.000 SIT | 250,00 | 1.000 | | | 453.956 rednih delnic | Tržaška 41a 2000 Maribor | Tel: 02 65 44 100 Faks: 02 25 11 681 | Franč Veršič - direktor |
| 4 Alpetour potovalna agencija, Kranj | APAG | redne imenske | 21.07.2000 | 02.08.2000 | prevoz potnikov v cestnem potniškem prometu | 771.662 | 385.831 rednih delnic na ime z nominalno 2.000 SIT | 1.000,00 | 2.000 | 95 SIT | 01.07.2004 | 263.042 rednih delnic | Mirka Vadnova 8 4000 Kranj | Tel: 04 201 20 11 Faks: 04 20 13 101 | Ivanka Zupančič Gaber - predsednica uprave |
| 5 ARKADA HOLDING, LJUBLJANA | ARIR | redne imenske | 12.01.2004 | 13.01.2004 | investiranje in upravljanje naložb | 6.640.634 | 6.640.325 rednih delnic | 700,00 | 1.000 | | | 6.640.325 rednih delnic | Dunajska 156 1000 Ljubljana | Tel: 01 560 46 80 Faks: 01 560 46 86 | Barbara Vlič Vrančič - direktorica |
| 6 Avtoprevoznitvo in servisi, Velenje | ASVG | redne imenske | 22.08.1997 | 01.09.1997 | prevoz blaga in potnikov v cestnem prometu | 308.696 | 308.696 rednih delnic na ime z nominalno 1.000 SIT | 320,00 | 1.000 | | | 308.696 rednih delnic | Koroška 64 3320 Velenje | Tel: 03 896 44 02 Faks: 03 896 44 16 | Jakob Holešek - direktor Drago Dolenc |
| 7 AKTIVA NALOŽBE, LJUBLJANA | ATPG | redne imenske | 26.02.2004 | 27.02.2004 | investiranje in upravljanje naložb | 13.591.508 | 13.591.508 rednih delnic | 891,37 | 1.000 | | | 13.591.508 rednih delnic | Dunajska 156 1000 Ljubljana | Tel: 01 560 46 71 Faks: 01 560 46 77 | Tadej Podčevšek - direktor |
| 8 Belinka holding Ljubljana | BELG | redne imenske | 05.10.2000 | 19.10.2000 | upravljanje družb | 2.702.532 | 2.702.532 rednih delnic na ime z nominalno 1.000 SIT | 2.200,00 | 1.000 | 140 SIT | 17.05.2004 | 2.702.532 rednih delnic | Zasavska cesta 95 1000 Ljubljana | Tel: 01 588 62 99 Faks: 01 588 63 03 | mag. Silvo Svete - direktor |
| 9 Capla, Ljubljana | CAP1 | redne imenske | 26.08.1997 | 05.09.1997 | upravljanje holding družb | 315.963 | 315.963 rednih delnic na ime z nominalno 1.000 SIT | 556,63 | 1.000 | | | 315.963 rednih delnic | Pražakova 6 1000 Ljubljana | Tel: 01 433 51 66 Faks: 01 433 22 01 | Zoran Svava - direktor Mojca Dolenski |
| 10 IAP NALOŽBE, LJUBLJANA | CPNR | redne imenske | 03.01.2005 | 12.01.2005 | drugo finančno posredništvo | 537.332 | 537.332 rednih delnic na ime z nominalno 1.000 SIT | 280,00 | 1.000 | | | 537.332 rednih delnic | Dunajska 9 1000 Ljubljana | Tel: 01 3001 400 Faks: 01 3001 410 | Igor Lah - direktor |
| 11 Cetus, Celje | CETG | redne imenske | 27.02.1997 | 10.03.1997 | proizvodnja grafičnih potrebin in papirja | 2.400.000 | 200.000 rednih delnic z nominalno 12.000 SIT | 8.821,17 | 12.000 | 770 SIT | 04.06.2004 | 200.000 rednih delnic | Čopova 24 3000 Celje | Tel: 03 42 78 500 Faks: 03 42 78 817 | Drago Polak - direktor Miro Zakrajšek |
| 12 Cinkarna, Celje | CICG | redne imenske | 27.02.1998 | 06.03.1998 | proizvodnja kemikalij in predelava cinka | 4.887.756 | 814.626 rednih delnic z nominalno 6.000 SIT | 6.300,00 | 6.000 | 500 SIT | 18.05.2004 | 812.477 rednih delnic | Kidričeva 26 3000 Celje | Tel: 03 42 76 000 Faks: 03 54 11 178 | Marijan Prelec - predsednik uprave Marja Kolanec |
| 13 Color, Medvode | COMG | redne imenske | 05.01.1998 | 15.01.1998 | proizvodnja sintetičnih smol in premazov | 1.900.782 | 950.391 rednih delnic z nominalno 2.000 SIT | 5.010,73 | 2.000 | | | 950.391 rednih delnic | Cesta komandanta Staneta 4 1215 Medvode | Tel: 01 362 91 00 Faks: 01 36 13 412 | Tomaž Bučar - predsednik uprave |
| 14 CERTIUS INVEST, LJUBLJANA | CRIR | redne imenske | 15.09.2003 | 16.09.2003 | drugo finančno posredništvo | 3.091.062 | 3.091.062 rednih delnic na ime z nominalno 1.000 SIT | 300,20 | 1.000 | | | 3.091.062 rednih delnic | Dunajska 156 1000 Ljubljana | Tel: 01 560 46 71 Faks: 01 560 46 77 | Marko Konič - direktor |
| 15 Creina, Kranj | CRKG | redne imenske | 15.02.2000 | 21.02.2000 | proizvodnja in trgovina kmetijskih in industrijskih strojev in naprav | 194.376 | 48.594 rednih delnic z nominalno 4.000 SIT | 2.501,00 | 4.000 | | | 48.594 rednih delnic | Ulica Mirka Vadnova 8 4000 Kranj | Tel: 04 20 13 360 Faks: 04 20 13 363 | Peter Zateletj - direktor |
| 16 Dana, Mirna | DMRG | redne imenske | 02.06.1999 | 07.06.1999 | predelava sadja in zelenjave ter proizvodnja brezalkoholnih in alkoholnih pijač | 404.231 | 404.231 rednih delnic z nominalno 1.000 SIT | 1.100,00 | 1.000 | | | 356.128 rednih delnic | Glavna cesta 34 8233 Mirna | Tel: 07 34 62 200 Faks: 07 34 62 210 | Marko Hren - direktor |
| 17 D HOLDING, DOMŽALE | DHLR | redne imenske | 03.01.2005 | 12.01.2005 | drugo finančno posredništvo | 715.722 | 718.100 rednih delnic z nominalno 1.000 SIT | 277,00 | 1.000 | | | 718.100 rednih delnic | Ljubljanska 47 1230 Domžale | Tel: 01 306 97 00 Faks: 01 306 97 77 | Bojan Petan - predsednik uprave |
| 18 DZS, Ljubljana | DZS | redne imenske | 07.05.1999 | 12.05.1999 | založništvo in trgovina | 1.429.368 | 1.429.368 rednih delnic z nominalno 1.000 SIT | 2.141,02 | 1.000 | 160 SIT | 01.06.2004 | 1.429.368 rednih delnic | Dalmatinova ulica 2 1000 Ljubljana | Tel: 01 306 97 00 Faks: 01 306 97 77 | Bojan Petan - predsednik uprave |
| 19 ETRA 33, LJUBLJANA | ETRG | redne imenske | 04.11.2002 | 07.11.2002 | proizvodnja elektromotorjev, generatorjev in transformatorjev | 454.230 | 45.423 rednih delnic z nominalno 10.000 SIT | 25.000,00 | 10.000 | 1.800 SIT | 01.07.2004 | 45.423 rednih delnic | Šlandrova 10 1000 Ljubljana | Tel: 01 530 28 00 Faks: 01 530 28 30 | Janez Erjavec - direktor |
| 20 Finira, Ljubljana | FIRR | redne imenske | 03.10.2002 | 10.10.2002 | ustanavljanje, financiranje in upravljanje družb | 2.179.206 | 2.179.206 rednih delnic z nominalno 1.000 SIT | 350,00 | 1.000 | | | 2.179.206 rednih delnic | Železna cesta 18 1000 Ljubljana | Tel: 01 473 44 37 | Samo Primožič - direktor |
| 21 Fructal, Ajdovščina | FRAG | redne imenske | 23.12.1997 | 06.01.1998 | proizvodnja sadnih sokov | 2.505.613 | 2.505.613 rednih delnic z nominalno 1.000 SIT | 1.790,00 | 1.000 | | | 2.504.151 rednih delnic | Tovarniška cesta 7 5270 Ajdovščina | Tel: 05 36 91 202 Faks: 05 36 91 830 | Dušan Mikuš - predsednik uprave Miran Božič |
| 22 Gea college, Ljubljana | GEAL | redne | 05.01.1995 | 05.01.1995 | izobraževanje in usposabljanje podjetnikov | 247.930 | 247.930 rednih delnic z nominalno 1.000 SIT | 2.500,00 | 1.000 | | | 247.930 rednih delnic | WTC, Dunajska 156 1000 Ljubljana | Tel: 01 568 70 02 Faks: 01 568 82 13 | Mateja Berginc - predsednica uprave |
| 23 Gozdno gospodarstvo Bled | GOBG | redne imenske | 22.12.1999 | 27.12.1999 | izkoriščanje gozdov | 611.900 | 611.900 rednih delnic z nominalno 1.000 SIT | 650,00 | 1.000 | | | 489.520 rednih delnic | Ljubljanska cesta 19 4260 Bled | Tel: 04 57 50 000 Faks: 04 57 43 954 | Zvone Šolar - direktor |
| 24 Grand hotel Union, Ljubljana | GHUG | redne imenske | 29.12.1999 | 05.01.2000 | opravljanje hotelskih storitev, predvsem nastanitve in prehrane gostov | 1.814.613 | 1.814.613 rednih delnic z nominalno 1.000 SIT | 2.136,10 | 1.000 | 167 SIT | 29.06.2004 | 1.814.613 rednih delnic | Miklošičeva 1 1000 Ljubljana | Tel: 01 30 81 986 Faks: 01 42 32 361 | Bogdan Lipovšek - direktor |
| 25 Egotes, Škofja Loka | GKRG | redne imenske | 14.09.1999 | 17.09.1999 | izkoriščanje gozdov in prodaja lesnih sortimentov | 51.399 | 51.399 rednih delnic z nominalno 1.000 SIT | 800,00 | 1.000 | | | 258.300 rednih delnic | Kidričeva 56 4220 Škofja Loka | Tel: 04 511 13 50 Faks: 04 511 13 19 | Andrej Drašler - direktor |
| 26 Gradis GP, Ljubljana | GLIG | redne imenske | 07.07.1999 | 12.07.1999 | gradbena operativna | 609.500 | 304.750 rednih delnic z nominalno 2.000 SIT | 2.000,00 | 2.000 | | | 304.750 rednih delnic | Ulica Gradnikove brigade 11 1000 Ljubljana | Tel: 01 541 40 53 Faks: 01 54 12 635 | Dr. Tomaž Rojs - predsednik uprave |
| 27 Gorške opekarne, Renče | GORG | redne imenske | 02.03.1999 | 08.03.1999 | proizvodnja vseh vrst opečnih izdelkov iz gline | 523.634 | 523.634 rednih delnic z nominalno 1.000 SIT | 1.715,00 | 1.000 | | | 523.634 rednih delnic | Merljaki 7 5292 Renče | Tel: 05 39 85 200 Faks: 05 30 13 251 | Jože Stibij - direktor |
| 28 Gea tovarna olja, Slovenska Bistrica | GSBG | redne imenske | 22.07.1996 | 30.07.1996 | proizvodnja rastlinskih olj in masti | 846.600 | 846.600 rednih delnic na ime z nominalno 1.000 SIT | 1.100,00 | 1.000 | | | 660.348 rednih delnic | Trg svobode 30 2310 Slovenska Bistrica | Tel: 02 843 26 10 Faks: 02 84 32 613 | Leopold Tumšek - direktor Milka Likl - vodja SFR |

F2) DELNICE - PROSTI TRG

| Izdajatelj | Trgovalna koda | Vrsta delnic | Datum sprejema | Datum začetka trgovanja | Dejavnost | V sodni register vpisani in vplačani osnovni kapital (v 000 SIT) | Setava kapitala | Enotni tečaj prvega trgovalega dne (v SIT) | Nom. vred. delnice (v SIT) | Dividenda za leto 2003 | Datum brez upravičenja do dividende | Št. delnic na organiziranem trgu | Naslov izdajatelja | Telefon Faks | Direktor družbe Kontaktne osebe | |
|------------|-----------------------------|--------------|------------------------------|-------------------------------|------------|--|-----------------|---|----------------------------------|---------------------------|---|--|----------------------------|--|---|--|
| 29 | Gorenski tisk, Kranj | GTKG | redne imenske | 11.09.1996 | 19.09.1996 | grafična dejavnost | 1.070.328 | 1.070.328 rednih delnic na ime z nominalno 1.000 SIT | 900,00 | 1.000 | 100 SIT | 16.07.2004 | 1.070.328 rednih delnic | Mirka Vadnova 6 4000 Kranj | Tel: 04 201 63 00 Faks: 04 20 16 301 | Kristina Kobal - direktorica Marta Vehovec |
| 30 | Helios, Domžale | HDOG | redne imenske | 11.09.1996 | 19.09.1996 | posredništvo pri prodaji goriv, rud, kovin in tehničnih kemikalij | 2.198.610 | 219.861 rednih delnic na ime z nominalno 10.000 SIT | 9.116,19 | 10.000 | 2.274 SIT | 21.06.2004 | 219.861 rednih delnic | Količevč 2 1230 Domžale | Tel: 01 721 3007 Faks: 01 724 1234 | Uroš Slavinec - direktor Marko Vresk |
| 31 | ISKRA AVTOELEKTRIKA | IALG | redne imenske | 20.10.2004 | 26.10.2004 | proizvodnja električne opreme za stroje in vozila | 3.216.626 | 1.608.313 rednih delnic na ime z nominalno 2.000 SIT | 9.306,14 | 2.000 | | | 1.608.313 rednih delnic | Pojlje 15 5290 Šempeter pri Gorici | Tel: 05 33 93 294 Faks: 05 33 93 801 | Alaž Nemeč - predsednik uprave Darjo Stepančič - direktor direktorije financ |
| 32 | IMP črpalke Ljubljana | ICRG | redne imenske | 04.09.1998 | 09.09.1998 | proizvodnja črpalke | 333.034 | 333.034 rednih delnic na ime z nominalno 1.000 SIT | 350,00 | 1.000 | | | 333.034 rednih delnic | Ulica Jožeta Jame 12 1000 Ljubljana | Tel: 01 582 08 00 Faks: 01 519 8712 | Nataša Mahne - direktorica |
| 33 | ELMO Ljubljana | IELG | redne imenske | 16.02.2001 | 22.02.2001 | elektroinstalacije | 708.000 | 708.000 rednih delnic z nominalno 1.000 SIT | 266,00 | 1.000 | | | 708.000 rednih delnic | Vojkova 58 1000 Ljubljana | Tel: 01 568 21 71 Fax: 01 436 76 66 | Žnavec Franc - direktor |
| 34 | Infond holding | IFFR | redne imenske | 18.09.2002 | 23.09.2002 | dejavnost holdingov | 16.833.414 | 16.833.414 rednih delnic z nominalno 1.000 SIT | 676,25 | 1.000 | | | 16.833.414 rednih delnic | Vita Kraigherja 5 2000 Maribor | Tel: 02 229 20 80 Faks: 02 229 27 96 | Matjaž Rutar - direktor |
| 35 | Infond holding 1 | IFHR | redne imenske | 19.07.2004 | 22.07.2004 | dejavnost holdingov | 3.777.004 | 3.777.004 rednih delnic z nominalno 1.000 SIT | 618,87 | 1.000 | | | 3.777.004 rednih delnic | Vita Kraigherja 5 2000 Maribor | Tel: 02 229 20 80 Faks: 02 229 27 96 | Drago Naberšnik - direktor |
| 36 | Inles Ribnica | IHPG | redne imenske | 05.10.1999 | 08.10.1999 | proizvodnja stavbnega pohištva | 1.387.190 | 693.595 rednih delnic na ime z nominalno 2.000 SIT | 501,00 | 2.000 | | | 693.595 rednih delnic | Kolodvorska 22 1310 Ribnica | Tel: 01 837 71 00 Faks: 01 83 77 333 | Andrej Mate - predsednik uprave |
| 37 | ŽITO INTES | IMTG | redne imenske | 06.03.2000 | 09.03.2000 | predelava žit in proizvodnja testenin | 2.518.194 | 2.518.194 rednih delnic z nominalno 1.000 SIT | 225,00 | 1.000 | | | 2.518.194 rednih delnic | Mejska cesta 19 2000 Maribor | Tel: 02 251 50 61 Faks: 02 251 8636 | Janez Klenovec - direktor |
| 38 | Integral Jesenice | INUG | redne imenske | 10.09.1999 | 14.09.1999 | prevozi blaga in potnikov v cestnem prometu, servise dejavnosti in popravila motornih vozil | 256.556 | 256.556 rednih delnic na ime z nominalno 1.000 SIT | 480,00 | 1.000 | 55 SIT | 02.07.2004 | 256.556 rednih delnic | Maršala Tita 67 4270 Jesenice | Tel: 04 583 33 50 Faks: 04 583 33 60 | Izidor Jekovec - direktor |
| 39 | Intertrade ITA Ljubljana | INRG | redne imenske | 09.10.1997 | 20.10.1997 | zastopanje tujih firm s področja strojne opreme | 695.310 | 69.531 rednih delnic na ime z nominalno 10.000 SIT | 44.500,00 | 10.000 | 400 SIT | 01.07.2004 | 69.531 rednih delnic | Tomšičeva 3 1000 Ljubljana | Tel: 01 425 1025 Faks: 01 425 3189 | Andrež Prelesnik - direktor Danijela Knapič |
| 40 | Intara Ljubljana | INTR | redne imenske | 05.01.1995 | 05.01.1995 | borzno posredovanje | 101.000 | 101.000 rednih delnic na ime z nominalno 1.000 SIT | 3.401,80 | 1.000 | | | 101.000 rednih delnic | Železna 18 1000 Ljubljana | Tel: 01 473 4444 Faks: 01 473 4480 | Marko Mencin - direktor Ingrid Magzar |
| 41 | Intertrade ITS Ljubljana | ITSG | redne imenske | 20.04.1998 | 24.04.1998 | informacijske in računalniške storitve | 1.260.000 | 1.260.000 rednih delnic z nominalno 1.000 SIT | 1.226,19 | 1.000 | | | 1.260.000 rednih delnic | Leskovškova 6 1000 Ljubljana | Tel: 01 585 5800 Faks: 01 585 5900 | Andrej Bergant - direktor Gorazd Strobl |
| 42 | Jata Emona | JAMR | redne imenske | 10.01.2002 | 15.01.2002 | proizvodnja, trgovina in storitve | 3.197.534 | 3.197.534 rednih delnic na ime z nominalno 1.000 SIT | 570,00 | 1.000 | 46 SIT | 28.06.2004 | 3.197.534 rednih delnic | Agrokombinatska 84 1000 Ljubljana | Tel: 01 528 1913 Faks: 01 528 1526 | Stojan Hergouth - predsednik uprave |
| 43 | Jadran Sežana | JASG | redne imenske | 13.09.1996 | 23.09.1996 | zunanja trgovina z neživilskim blagom | 165.302 | 165.302 rednih delnic na ime z nominalno 1.000 SIT | 650,00 | 1.000 | 70 SIT | 28.05.2004 | 165.302 rednih delnic | Partizanska 69 6210 Sežana | Tel: 05 739 1200 Faks: 05 73 91 450 | Anton Zolbec - direktor Mirjam Mesar |
| 44 | Jelen Slovenske Konjice | JESG | redne imenske | 24.11.1999 | 29.11.1999 | prodaja gostinskih storitev ter nočitvenih zmogljivosti | 67.798 | 67.798 rednih delnic na ime z nominalno 1.000 SIT | 922,50 | 1.000 | | | 50.849 rednih delnic | Mestni trg 2 3210 Slovenske Konjice | Tel: 03 575 42 02 Faks: 03 759 0942 | Barbara Vrečko Klančnik predsednica uprave |
| 45 | Javor Pivka | JPIG | redne imenske | 26.10.2000 | 13.11.2000 | proizvodnja furnirja, vezanega in slojastega lesa, vlaknastih in drugih plošč | 1.194.700 | 1.194.700 rednih delnic na ime z nominalno 1.000 SIT | 500,00 | 1.000 | | | 1.194.700 rednih delnic | Kolodvorska 9a 6257 Pivka | Tel: 05 7210 210 Faks: 05 7210 215 | Peter Tomšič - predsednik uprave |
| 46 | Juteks Žalec | JTKG | redne imenske | 29.10.1999 | 02.11.1999 | proizvodnja talnih oblog na različnih podlagah | 641.432 | 641.432 rednih delnic na ime z nominalno 1.000 SIT | 1.670,00 | 1.000 | 600 SIT | 19.04.2004 | 641.432 rednih delnic | Ložnica 53a 3310 Žalec | Tel: 03 712 07 00 Faks: 03 712 07 55 | Milivoj Dolar - direktor |
| 47 | KD holding | KDHP | prednostne participativne | 12.07.2001 | 18.07.2001 | upravljanje holding družb | 13.119.576 | 1.373.534 rednih delnic na ime z nominalno 8.000 SIT in 266.413 prednostnih participativnih imenskih delnic z nominalno 8.000 SIT | 5.810,47 | 8.000 | | | 266.413 prednostnih delnic | Celovška 206, 1000 Ljubljana | Tel: 01 583 07 00 Faks: 01 518 41 00 | Matjaž Gantar - direktor |
| 48 | KD holding | KDHR | redne imenske | 31.01.2001 | 05.02.2001 | upravljanje holding družb | 13.119.576 | 1.373.534 rednih delnic na ime z nominalno 8.000 SIT in 266.413 prednostnih participativnih imenskih delnic z nominalno 8.000 SIT | 6.560,43 | 8.000 | | | 1.373.534 rednih delnic | Celovška 206 1000 Ljubljana | Tel: 01 583 07 00 Faks: 01 518 41 00 | Matjaž Gantar - direktor |
| 49 | Kema Puconci | KEPG | redne imenske | 14.12.1998 | 17.12.1998 | proizvodnja specialnih gradbenih materialov in kremenčevih granulov | 217.346 | 217.346 rednih delnic na ime z nominalno 1.000 SIT | 3.500,00 | 1.000 | 115 SIT | 03.08.2004 | 217.346 rednih delnic | Puconci 109 9201 Puconci | Tel: 02 54 59 500 Faks: 02 5459 510 | Branko Drvarič - direktor Franc Franko |
| 50 | Kompas hoteli Kranjska gora | KHKG | redne imenske | 24.05.1996 | 31.05.1996 | dejavnost hotelov z restavracijo | 1.627.000 | 162.700 rednih delnic na ime z nominalno 10.000 SIT | 3.000,00 | 10.000 | | | 162.700 rednih delnic | Borovška 100 4280 Kranjska Gora | Tel: 04 588 1661 Faks: 04 588 1176 | Tina Habjanič - direktorica Radmila Jakac |
| 51 | Klasje Celje | KKLG | redne imenske | 29.06.1999 | 02.07.1999 | proizvodnja kruha, peciva in slaščic | 820.343 | 820.343 rednih delnic na ime z nominalno 1.000 SIT | 665,00 | 1.000 | | | 820.343 rednih delnic | Resljeva 16 3000 Celje | Tel: 03 426 1510 Faks: 03 426 1511 | Dragica Marko - direktorica Boris Preskar Angelica Stojanovič |
| 52 | IMP Klimat | KLLG | redne imenske | 23.04.2002 | 26.04.2002 | proizvodnja hladilnih in prežabevalnih naprav | 353.900 | 353.900 rednih delnic z nominalno 1.000 SIT | 1.300,00 | 1.000 | 60 SIT | 27.08.2004 | 353.900 rednih delnic | Vojkova 58 1000 Ljubljana | Tel: 01 300 52 00 Faks: 01 436 76 19 | Janez Ražen - direktor |
| 53 | Krona holding | KRHR | redne imenske | 06.05.2002 | 09.05.2002 | dejavnost holdingov | 1.287.121 | 1.287.121 rednih delnic z nominalno 1000 SIT | 370,00 | 1.000 | | | 1.287.121 rednih delnic | Štefanova 13 a 1000 Ljubljana | Tel: 01 24 14 174 Fax: 01 24 14 168 | Marko Vavpetič - direktor |
| 54 | KS2 NALOŽBE | KS2G | redne imenske | 19.12.2003 | 22.12.2003 | upravljanje naložb | 10.911.340 | 10.911.340 rednih delnic z nominalno 1.000 SIT | 300,00 | 1.000 | | | 10.911.340 rednih delnic | Dunajska 9 1000 Ljubljana | Tel: 01 300 02 30 Faks: 01 300 02 40 | Igor Lah - direktor |
| 55 | LEGOLES | LEGG | redne imenske | 15.12.2004 | 27.12.2004 | stavbno mizarstvo | 206.901 | 206.901 rednih delnic z nominalno 1.000 SIT | | 1.000 | | | 206.901 rednih delnic | Kidričeva 56 4220 Skofja Loka | Tel: 04 511 13 50 Faks: 04 511 13 19 | Andrej Drašler - direktor |
| 56 | Liv Postojna | LIVG | redne imenske | 12.11.1999 | 16.11.1999 | proizvodnja sesalnikov za prah, plastičnih cevi in armatur, transportnih koles, hidravličnih dvigal in mešalnikov za beton | 1.616.000 | 161.600 rednih delnic na ime z nominalno 10.000 SIT | 8.500,00 | 10.000 | | | 161.600 rednih delnic | Industrijska cesta 2 6230 Postojna | Tel: 05 728 3700 Faks: 05 728 3719 | Bojan Dolar - direktor Aleksandra Cernjač |
| 57 | Liz inženiring Ljubljana | LIZG | redne imenske | 08.03.1999 | 11.03.1999 | izvajanje svetovalnega inženiringa pri gradnji objektov | 123.846 | 123.846 rednih delnic na ime z nominalno 1.000 SIT | 650,00 | 1.000 | | | 123.846 rednih delnic | Vurnikova 2 1000 Ljubljana | Tel: 01 432 42 47 Faks: 01 231 92 45 | Janez Štular - direktor Olga Urbanc |

F2) DELNICE - PROSTI TRG

| Izdajatelj | Trgovna koda | Vrsta delnic | Datum sprejema | Datum začetka trgovanja | Dejavnost | V sodni register vpisani in vplačani osnovni kapital (v 000 SIT) | Setava kapitala | Enotni tečaj prvega trgovalnega dne (v SIT) | Nom. vred. delnice (v SIT) | Dividenda za leto 2003 | Datum brez upravičenja do dividende | Št. delnic na organiziranem trgu | Naslov izdajatelja | Telefon Faks | Direktor družbe Kontaktna oseba |
|--|--------------|---------------|----------------|-------------------------|---|--|---|---|----------------------------|------------------------|-------------------------------------|----------------------------------|---|---|---|
| 58 Lj Bled | LLBG | redne imenske | 07.01.2000 | 12.01.2000 | predelava lesa in izvedba končnih lesnih izdelkov | 1.942.454 | 1.942.454 rednih delnic na ime z nominalno 1.000 SIT | 705,00 | 1.000 | | | 1.942.454 rednih delnic | Ljubljanska 32 4250 Bled | Tel: 04 57 95 000 Faks: 04 57 41 202 | Alojz Burja - predsednik uprave |
| 59 Lesnina Emmi, Slovenska Bistrica | LSBG | redne imenske | 24.04.1996 | 08.05.1996 | predelava aluminija in lesa | 714.827 | 714.827 rednih delnic na ime z nominalno 1.000 SIT | 287,14 | 1.000 | 46 SIT | 01.06.2004 | 684.037 rednih delnic | Kolodvorska 37a 2310 Slovenska Bistrica | Tel: 02 805 05 00 Faks: 02 805 02 30 | Roman Stegne - direktor Drago Selinšek |
| 60 MAKSIMA HOLDING | MAHR | redne imenske | 28.04.2003 | 06.05.2003 | dejavnost holdingov | 6.399.850 | 6.399.850 rednih delnic na ime z nominalno 1.000 SIT | 582,54 | 1.000 | | | 6.399.850 rednih delnic | Trig republike 3 1000 Ljubljana | Tel: 01 20 04 724 | Milan Maršič - direktor družbe |
| 61 Marina Portorož | MAPG | redne imenske | 11.09.1996 | 19.09.1996 | navtične in gostinske storitve | 627.864 | 313.932 rednih delnic na ime z nominalno 2.000 SIT | 6.319,65 | 2.000 | 512 SIT | 25.08.2004 | 313.932 rednih delnic | Cesta solinarjev 8 6320 Portorož | Tel: 05 676 1200 Faks: 05 676 1510 | Enes Lolo - direktor Irena Kastelic |
| 62 Medaljoni Maribor | MEDR | redne imenske | 08.10.1999 | 12.10.1999 | upravljanje holding družb, poslovanje z lastnimi nepremičninami ter dajanje lastnih nepremičnin v najem | 1.734.000 | 1.734.000 rednih delnic na ime z nominalno 1.000 SIT | 733,39 | 1.000 | 99 SIT | 13.07.2004 | 1.734.000 rednih delnic | Strossmayerjeva ulica 30 2000 Maribor | Tel: 02 22 94 800 Faks: 02 25 23 358 | Dita Kastelic - direktorica |
| 63 Fond invest | MHLG | redne imenske | 30.01.2001 | 09.02.2001 | upravljanje holding družb | 595.241 | 595.241 rednih delnic na ime z nominalno 1.000 SIT | 249,69 | 1.000 | | | 595.241 rednih delnic | Železna cesta 14 1000 Ljubljana | Tel: 01 234 01 50 Fax: 01 234 01 86 | Janko Pcpović - predsednik uprave |
| 64 Lesnina, Ljubljana | MILG | redne imenske | 16.01.2002 | 25.01.2002 | trgovina s pohištvom | 2.906.810 | 76.495 rednih delnic na ime z nominalno 38.000 SIT | 60.000,00 | 38.000 | 3.000 SIT | 08.07.2004 | 76.495 rednih delnic | Cesta na Bokalce 40 Ljubljana | Tel: 01 241 21 02 Fax: 01 241 22 64 | Bojan Papič - direktor |
| 65 Mesna industrija primorske | MIPG | redne imenske | 13.06.2000 | 19.06.2000 | predelava mesa ter trgovina na debelo in drobno z živilskimi proizvodi | 1.478.742 | 1.478.742 rednih delnic na ime z nominalno 1.000 SIT | 890,00 | 1.000 | | | 1.478.742 rednih delnic | Panovška 1 5000 Nova Gorica | Tel: 05 330 41 00 Faks: 05 3027668 | Vojteh Volk - predsednik uprave |
| 66 Mitol Sežana | MISG | redne imenske | 05.05.1997 | 15.05.1997 | proizvodnja in prodaja lepil in sintetičnih smol | 770.509 | 770.509 rednih delnic na ime z nominalno 1.000 SIT | 2.321,81 | 1.000 | 110 SIT | 02.06.2004 | 770.509 rednih delnic | Partizanska 78 6210 Sežana | Tel: 05 731 23 00 Faks: 05 731 23 91 | Marjan Matela - direktor Kaja Zvab |
| 67 MAKSIMA INVEST | MKIR | redne imenske | 26.10.2004 | 26.10.2004 | dejavnost holdingov | 7.451.949 | 7.451.949 rednih delnic | 504,62 | 1.000 | | | 7.451.949 rednih delnic | Trdinova 4 1000 Ljubljana | Tel: 01 434 10 13 Faks: 01 431 11 09 | Milan Ževart - direktor |
| 68 Melamin Kočevje | MKOG | redne imenske | 13.09.1996 | 23.09.1996 | lesna, kemična in obutvena industrija ter trgovina | 349.913 | 349.913 rednih delnic na ime z nominalno 1.000 SIT | 1.100,00 | 1.000 | | | 349.913 rednih delnic | Tomšičeva 9 1330 Kočevje | Tel: 01 8959 300 Faks: 01 895 0334 | Srečko Stefančič - direktor Tomo Jarni |
| 69 Mladinska knjiga tiskarna | MKTG | redne imenske | 07.10.1999 | 11.10.1999 | tiskarstvo in z njim povezane storitve, založništvo in trgovina | 1.039.540 | 103.954 rednih delnic na ime z nominalno 10.000 SIT | 3.210,00 | 10.000 | | | 103.954 rednih delnic | Dunajska 123 1000 Ljubljana | Tel: 01 53 41 675 Faks: 01 53 41 689 | Franc Predan - direktor |
| 70 Modra linija holding | MLHR | redne imenske | 15.11.2002 | 20.11.2002 | finančno posredništvo | 1.883.303 | 1.883.303 rednih delnic na ime z nominalno 1.000 SIT | 421,11 | 1.000 | | | 1.882.991 rednih delnic | Pristaniška ulica 12 6000 Koper | Tel: 05 66 33 150 Faks: 05 66 33 120 | Žarko Ždralič - direktor |
| 71 Oljarka Kranj | MOKG | redne imenske | 22.01.1999 | 27.01.1999 | proizvodnja rastlinskih olj in masti ter drugih kemičnih izdelkov | 704.040 | 70.404 rednih delnic na ime z nominalno 10.000 SIT | 25.000,00 | 10.000 | | | 70.404 rednih delnic | Bitof 27 4000 Kranj | Tel: 04 281 2200 Faks: 04 204 1365 | Božo Dolenc - direktor Moja Burger - vodja FRS |
| 72 Medvešek Pušnik Ljubljana | MPLR | redne imenske | 01.12.1997 | 12.12.1997 | upravljanje s finančnim premoženjem strank, trgovanje in posredovanje | 160.000 | 80.000 rednih delnic na ime z nominalno 2.000 SIT | 3.000,00 | 2.000 | | | 80.000 rednih delnic | Ulica Gradnikove brigade 11 1000 Ljubljana | Tel: 01 541 4078 Faks: 01 721 7107 | Bogdan Pušnik - generalni direktor |
| 73 Mercata | MRRR | redne imenske | 27.07.2004 | 27.07.2004 | dejavnost holdingov | 2.891.874 | 2.891.874 rednih delnic na ime z nominalno 1.000 SIT | 390,00 | 1.000 | | | 2.891.874 rednih delnic | Železna cest a18 1000 Ljubljana | Tel: 01 473 44 37 Faks: 01 473 44 80 | Vinko Berginc - direktor |
| 74 M1 | MRRR | redne imenske | 04.08.2004 | 04.08.2004 | dejavnost holdingov | 2.681.638 | 2.681.638 rednih delnic na ime z nominalno 1.000 SIT | 400,00 | 1.000 | | | 2.681.638 rednih delnic | Železna cesta 18 1000 Ljubljana | Tel: 01 473 44 37 | Rolando Krajnc - direktor |
| 75 Metalka trgovina | MTGG | redne imenske | 28.06.2004 | 02.07.2004 | trgovina na drobno v nespecializiranih prodajalnah | 1.152.048 | 1.152.048 rednih delnic na ime z nominalno 1.000 SIT | 100,00 | 1.000 | | | 1.152.048 rednih delnic | Dalmatinova 2 1000 Ljubljana | Tel: 01 239 61 00 Faks: 01 239 61 03 | Marijan Ostroško - direktor |
| 76 Nama Ljubljana | NALN | redne imenske | 30.04.2004 | 30.04.2004 | trgovina na drobno in oddajanje poslovnih prostorov | 953.752 | 953.752 rednih delnic na ime z nominalno 1.000 SIT | 1.200,00 | 1.000 | | | 953.752 rednih delnic | Tomšičeva 1 1000 Ljubljana | Tel: 01 425 8300 Faks: 01 253 4642 | Bernarda Trebušak - generalna direktorica |
| 77 NFD HOLDING | NFZR | redne imenske | 09.12.2003 | 10.12.2003 | drugo finančno posredništvo | 30.184.540 | 30.184.540 rednih delnic | 664,28 | 1.000 | | | 30.184.540 rednih delnic | Trdinova 4 1000 Ljubljana | Tel: 01 434 10 00 Faks: 01 431 11 09 | Zoran Boškovič - direktor |
| 78 Niko Železniki | NKPG | redne imenske | 14.09.1999 | 17.09.1999 | izdelava pisarniškega pribora, industrijskih sponk, elektromagnetov ter drugih kovinskih mehanizmov | 358.750 | 35.875 rednih delnic na ime z nominalno 10.000 SIT | 20.000,00 | 10.000 | 950 SIT | 29.07.2004 | 35.875 rednih delnic | Otoki 16 4228 Železniki | Tel: 04 51 17 700 Faks: 04 51 17 712 | Valentina Nastran - direktor |
| 79 Hoteli Palace Portorož | PALG | redne imenske | 25.09.1997 | 07.10.1997 | gostinske in hotelske storitve v hotelih, termah in gostinskih lokalah | 2.346.102 | 2.346.102 rednih delnic na ime z nominalno 1.000 SIT | 1.293,64 | 1.000 | | | 2.346.102 rednih delnic | Obala 43 6320 Portorož | Tel: 05 696 90 00 Faks: 05 674 7188 | mag. Edward Lesnik - generalni direktor Rafko Medved |
| 80 POM INVEST | POIR | redne imenske | 16.10.2001 | 19.10.2001 | dejavnost holdingov | 2.240.666 | 2.241.983 rednih delnic na ime z nominalno 1.000 SIT | 500,00 | 1.000 | | | 2.241.983 rednih delnic | Cankarjeva ulica 6 2000 Maribor | Tel: 02 53 51 800 Fax: 02 53 51 802 | Ivan Vizjak - direktor Slavko Rogan - pomočnik direktorja za naložbe in razvoj |
| 81 Piama-pur Podgrad | POPG | redne imenske | 01.12.1999 | 06.12.1999 | proizvodnja in predelava polietilenskih pen | 686.798 | 686.798 rednih delnic na ime z nominalno 1.000 SIT | 2.806,20 | 1.000 | 70 SIT | 04.06.2004 | 686.798 rednih delnic | Podgrad 17 6244 Podgrad | Tel: 05 71 49 100 Faks: 05 71 49 299 | Radoš Gregorčič - predsednik uprave |
| 82 POM-NALOŽBE | PIPG | redne imenske | 13.05.2004 | 13.05.2004 | dejavnost holdingov | 2.296.500 | 2.296.500 rednih delnic na ime z nominalno 1.000 SIT | 355,48 | 1.000 | | | 2.296.500 rednih delnic | Slovenska 41 9000 Murska Sobota | Tel: 02 53 51 800 Faks: 02 53 21 899 | Ivan Vizjak - direktor |
| 83 Zdravilišče Rogaska | RGP | prednostne | 04.02.1999 | 11.02.1999 | upravljanje holding družb | 1.021.898 | 961.898 navadnih delnic na ime z nominalno 1.000 SIT in 30.000 prednostnih delnic na ime z nominalno vrednostjo 2.000 SIT | 1.490,00 | 2.000 | | | 27.850 prednostnih delnic | Zdraviliški trg 14 3250 Rogaska Slatina | Tel: 03 81 82 640 Faks: 03 81 82 649 | Milena Jelen - predsednica uprave Dragica Herček |
| 84 Zdravilišče Rogaska | RGS | redne imenske | 04.02.1999 | 11.02.1999 | upravljanje holding družb | 1.021.898 | 961.898 navadnih delnic na ime z nominalno 1.000 SIT in 30.000 prednostnih delnic na ime z nominalno vrednostjo 2.000 SIT | 404,12 | 1.000 | | | 898.110 rednih imenskih delnic | Zdraviliški trg 14 3250 Rogaska Slatina Grad 76 | Tel: 03 81 82 640 Faks: 03 81 82 649 | Milena Jelen - predsednica uprave Dragica Herček |
| 85 Rekreacijsko turistični center Kravac | RKRG | redne imenske | 07.10.1997 | 17.10.1997 | prevoz potnikov, blaga in različnih tovorov z žičnicami | 2.311.468 | 1.155.724 rednih delnic na ime z nominalno 2.000 SIT | 4.300,00 | 2.000 | | | 1.155.724 rednih delnic na ime | 4207 Cerklje na Gorenjskem | Tel: 04 252 59 30 Faks: 04 252 59 31 | Jasto Marčon - direktor Marta Bergant |
| 86 Saturnus Embalaža Ljubljana | SELR | redne imenske | 21.10.1997 | 03.11.1997 | proizvodnja embalaže iz lahkih kovin za prehranbeno in kemično industrijo | 672.512 | 84.064 rednih imenskih delnic z nominalno 8.000 SIT | 8.000,00 | 8.000 | | | 84.064 rednih imenskih delnic | Agrokombinata 61 1000 Ljubljana | Tel: 01 520 53 00 Faks: 01 520 5356 | Zvone Žepić - generalni direktor Zlata Hribar - vodja računovodske službe |

F2) DELNICE - PROSTI TRG

| Izdajatelj | Trgovalna koda | Vrsta delnic | Datum sprejema | Datum začetka trgovanja | Dejavnost | V sodni register vpisani in vplačani osnovni kapital (v 000 SIT) | Št. delnic na organiziranem trgu | Enotni tečaj prvega trgovnega dne (v SIT) | Nom. vred. delnice (v SIT) | Dividenda za leto 2003 | Datum brez upravičenja do dividende | Št. delnic na organiziranem trgu | Naslov izdajatelja | Telefon Faks | Direktor družbe Kontaktne osebe |
|------------|-----------------------------------|--------------|-------------------|-------------------------------|------------|--|--|--|----------------------------------|---------------------------|---|--|---|--|---|
| 87 | Sijaj Hrastrnik | SIHG | redne imenske | 04.10.1999 | 07.10.1999 | proizvodnja dekorativne razsvetljave in dekorativnih kovinskih izdelkov | 268.800 | 2.500,00 | 10.000 | | | 26.880 rednih imenskih delnic | Pot Viška Pavčiča 9 1430 Hrastrnik | Tel: 03 564 4108 Faks: 03 56 42 533 | Matjaž Kovačič - direktor |
| 88 | Svilanit Kamnik | SKAG | redne imenske | 03.04.1997 | 14.04.1997 | proizvodnja bombažnih in svilenih tkanin | 820.814 | 515,00 | 2.000 | | | 408.487 rednih imenskih delnic | Kovinarska 4 1240 Kamnik | Tel: 01 831 1711 Faks: 01 831 1603 | Stojan Žibert - direktor Barbara Rems Alenka Cas |
| 89 | KD Group | SKDR | redne imenske | 12.12.2000 | 21.12.2000 | upravljanje holding družb | 198.352 | 10.000,00 | 2.000 | | | 186.436 rednih imenskih delnic po 2.000 SIT | Celovška 206 1000 Ljubljana | Tel: 01 518 32 24 01 518 41 00 | Matjaž Gantar - predsednik uprave Mojca Ribič |
| 90 | Slovenijales Ljubljana | SLLG | redne imenske | 24.04.1996 | 08.05.1996 | posredovanje blaga in storitev v mednarodni trgovini, maloprodaja in veleprodaja | 2.736.040 | 2.442,95 | 10.000 | 400 SIT | 02.07.2004 | 273.604 rednih imenskih delnic | Dunajska cesta 22 1000 Ljubljana | Tel: 01 232 2469 Faks: 01 431 4145 | Alojz Sajovec - direktor Djordja Kobal |
| 91 | HARAM HOLDING | ST1R | redne imenske | 26.01.2004 | 27.01.2004 | dejavnost holdingov | 4.346.667 | 354,19 | 1.000 | | | 4.346.667 rednih delnic | Vilharjeva 29 1000 Ljubljana | Tel: 01 306 55 66 Faks: 01 306 55 70 | Metod Logar - direktor |
| 92 | Svila Maribor | SVMG | redne imenske | 08.01.1997 | 17.01.1997 | tkanje preje tipa svile | 1.263.478 | 300,00 | 1.000 | | | 1.263.478 rednih delnic na ime | Ob Dravi 6 2000 Maribor | Tel: 02 480 5000 Faks: 02 471 3074 | Mag. Edvin Makuc - predsednik uprave Slavica Klemenčič - vodja FRS |
| 93 | Tekstina Ajdovščina | TEAG | redne imenske | 31.01.1997 | 12.02.1997 | proizvodnja preje, tkanje in opremljenosti tekstilij ter izdelava konfekcije | 1.503.057 | 300,00 | 1.000 | | | 1.503.057 rednih delnic | Tovarniška 15 5270 Ajdovščina | Tel: 05 369 2000 Faks: 05 369 2203 | Vasja Mitelj - direktor Ivica Koren - vodja fin. oddelka |
| 94 | Triglav, finančna družba | TFDR | redne imenske | 03.03.2003 | 04.03.2003 | dejavnost holdingov | 6.356.989 | 662,04 | 1.000 | | | 6.356.989 rednih imenskih delnic | Slovenska 54 1000 Ljubljana | Tel: 01 300 73 00 Faks: 01 300 73 50 | Peter Velkavrh - predsednik uprave Mira Koporič Velič - članica uprave |
| 95 | Košaki TMI Maribor | TKMG | redne imenske | 07.10.1999 | 11.10.1999 | predelava mesa in proizvodnja mesnih izdelkov | 432.360 | 4.000,00 | 10.000 | | | 43.236 rednih delnic na ime z nominalno 10.000 SIT | Oreško nabrežje 1 2000 Maribor | Tel: 02 23 52 200 Faks: 02 23 52 251 | Franc Šuman - direktor |
| 96 | Tosama Domžale | TODG | redne imenske | 05.09.1996 | 13.09.1996 | proizvodnja preje, tkanje in opremljenosti tekstilij ter izdelava konfekcije | 2.956.700 | 3.896,43 | 10.000 | | | 295.670 rednih delnic z nominalno 10.000 SIT | Vir, Šaranovičeva 35 1230 Domžale | Tel: 01 721 4611 Faks: 01 721 4660 | Janko Velkavrh - generálni direktor Marjan Mlakar |
| 97 | TRDNJAVA HOLDING | TR0R | redne imenske | 30.03.2004 | 31.03.2004 | dejavnost holdingov | 2.593.123 | 400,00 SIT | 1.000 | | | 2.593.123 rednih imenskih delnic | Trdinova 4 1000 Ljubljana | Tel: 01 43 41 000 Faks: 01 43 11 109 | Milan Ževart - direktor |
| 98 | TRDNJAVA I HOLDING | TR1R | redne imenske | 30.03.2004 | 31.03.2004 | dejavnost holdingov | 891.750 | 370,30 SIT | 1.000 | | | 891.750 rednih delnic | Trdinova 4 1000 Ljubljana | Tel: 01 43 41 000 Faks: 01 43 11 109 | Milan Ževart - direktor |
| 99 | TRIGLAV NALOŽBE | TRSG | redne imenske | 06.04.2004 | 07.04.2004 | dejavnost holdingov | 131.823.661 | 397,45 SIT | 1.000 | | | 13.182.366 rednih imenskih delnic | Slovenska 54 1000 Ljubljana | Tel: 01 300 73 00 Faks: 01 300 73 50 | Miran Šubič - direktor |
| 100 | Tovarna sladkorja Ormož | TSOR | redne imenske | 04.04.1996 | 12.04.1996 | proizvodnja sladkorja in storitve za rastlinsko pridelavo | 4.971.630 | 12.000,00 | 10.000 | 1.268 SIT | 28.06.2004 | 497.163 rednih imenskih delnic po 10.000 SIT | Opekarniška cesta 4 2270 Ormož | Tel: 02 741 0300 Faks: 02 740 1291 Tel: 01 519 33 16 02 331 43 61 | Jurij Dogša - generalni direktor Branika Sok |
| 101 | Tub swaty Maribor | TUBG | redne imenske | 12.11.1997 | 30.12.1997 | proizvodnja in prodaja umetnih brusov | 1.155.760 | 2.500,00 | 4.000 | 600 SIT | 30.06.2004 | 288.940 rednih imenskih delnic z nominalno 4.000 SIT | Tatova cesta 60 2000 Maribor | Faks: 02 332 5305 02 335 1614 | Branko Bezjak - direktor Danica Rihanič |
| 102 | Ujpmo group Ljubljana | UPGR | redne imenske | 30.06.1997 | 09.07.1997 | svetovalne storitve pri prodaji in marketingu in finančni inženiring | 215.000 | 1.001,00 | 1.000 | | | 215.000 rednih delnic | Kongresni trg 13 1000 Ljubljana | Tel: 01 426 4262 Faks: 01 251 4388 | Bernarda Tomac - direktorica Dragan Todorovič |
| 103 | Unit-as nepremičnine Ljubljana | USAR | redne imenske | 14.02.2003 | 20.02.2003 | trgovanje z lastnimi nepremičninami | 173.377 | 1.522,00 | 1.000 | | | 173.377 rednih imenskih delnic | Šmartinska 152 1000 Ljubljana | Tel: 01 500 72 00 Faks: 01 507 26 54 | Franc Gazvoda - direktor |
| 104 | Unitas Ljubljana | USLG | redne imenske | 20.11.1998 | 26.11.1998 | proizvodnja sanitarnih, vodovodnih in plinskih armatur | 173.377 | 1.000,00 | 1.000 | | | 173.377 rednih imenskih delnic z nominalno 1.000 SIT | Celovška 224 1000 Ljubljana | Tel: 01 519 8141 Faks: 01 507 2654 | Izidor Bajec - predsednik uprave Marija Kelenc |
| 105 | VIPA HOLDING | VHDR | redne imenske | 29.10.2003 | 05.11.2003 | drugo finančno posredništvo | 7.338.866 | 805,00 | 1.000 | | | 7.347.565 rednih delnic na ime z nominalno 1.000 SIT | Kidričeva ulica 19 5000 Nova Gorica | Tel: 05 33 85 000 Faks: 05 30 28 506 | Lucijan Čermelj - predsednik uprave |
| 106 | Hidrotehnik Ljubljana | VHLG | redne imenske | 30.06.1999 | 05.07.1999 | varstvo pred vodno škodo ter nizke gradnje | 384.472 | 650,00 | 1.000 | | | 384.472 rednih delnic na ime z nominalno 1.000 SIT | Slovenčeva 97 1000 Ljubljana | Tel: 01 568 4420 Faks: 01 53 41 513 | Andrej Bukovec - direktor |
| 107 | VIZIJA HOLDING | VIHR | redne imenske | 13.03.2003 | 17.03.2003 | dejavnost holdingov | 2.282.426 | 650,00 | 1.000 | | | 2.282.426 rednih imenskih delnic z nominalno 1.000 SIT | Dunajska cesta 156 1000 Ljubljana | Tel: 01 568 82 25 Faks: 01 568 81 41 | Dari Južna - direktor |
| 108 | Velana tovarna zaves Ljubljana | VLJG | redne imenske | 18.12.2002 | 23.12.2002 | proizvodnja tekstilnih izdelkov, razen oblačil | 1.409.645 | 331,00 | 1.000 | | | 1.409.645 rednih imenskih delnic na ime z nominalno vrednostjo 1.000 SIT | Šmartinska 52 1000 Ljubljana | Tel: 01 540 44 93 Faks: 01 540 44 90 | Andrej Lasič - direktor |
| 109 | VIZIJA HOLDING ENA | VZPG | redne imenske | 02.02.2004 | 03.02.2004 | dejavnost holdingov | 2.129.725 | 550,00 | 100 | | | 2.129.725 rednih imenskih delnic | Dunajska 156 1000 Ljubljana | Tel: 01 56 87 211 Faks: 01 56 88 141 | Anton Škrj - direktor |
| 110 | Terme Dobna | ZDDG | redne imenske | 30.06.1999 | 05.07.1999 | medicinska dejavnost ter turistične, hotelske in gostinske usluge | 692.542 | 550,00 | 1.000 | | | 682.010 rednih delnic | Dobna 50 3204 Dobna | Tel: 03 780 8000 Faks: 03 577 8330 | Janez Mlakar - direktor Duško Presekar Erik Heiligstein |
| 111 | ZLATA MONETA II | ZM2R | redne imenske | 12.11.2003 | 13.11.2003 | drugo finančno posredništvo | 8.232.861 | 509,60 | 1.000 | | | 8.232.861 rednih imenskih delnic na ime z nominalno vrednostjo 1.000 SIT | Svetozarevska 12 2000 Maribor | Tel: 02 252 08 33 Faks: 02 252 08 31 | Peter Zorič - direktor |
| 112 | Železama Ravne - Monter Dravograd | ZMDG | redne imenske | 17.09.1999 | 21.09.1999 | proizvodnja kovinskih konstrukcij in njihovih delov | 336.225 | 1.210,18 | 1.000 | 70 SIT | 05.07.2004 | 336.225 rednih delnic z nominalno 1.000 SIT | Oliški vrh 177 2373 Sentjanž pri Dravogradu | Tel: 02 878 5010 Faks: 02 87 80 710 | Bogdan Kadiš - direktor |
| 113 | ZVON DVA HOLDING | ZV2R | redne imenske | 24.02.2004 | 25.02.2004 | dejavnost holdingov | 14.120.934 | 618,75 | 1.000 | | | 14.120.934 rednih delnic | Slovenska 17 2000 Maribor | Tel: 02 229 06 00 Faks: 02 229 06 21 | Franc Ješovnik - predsednik uprave |
| 114 | ZVON ENA HOLDING | ZVHR | redne imenske | 24.10.2003 | 30.10.2003 | dejavnost holdingov | 11.523.260 | 1.580,62 | 1.000 | 52,5 SIT | 30.08.2004 | 11.520.720 rednih delnic na ime z nominalno 1.000 SIT | Slovenska ulica 17 2000 Maribor | Tel: 02 22 90 600 Faks: 02 22 90 621 | Simon Zdošek - predsednik uprave |

F3) OBVEZNICE - BORZNA KOTACIJA

| | Izdajatelj | Trgovalna koda | Datum sprejema | Datum začetka trgovanja | Dejavnost | V sodni register vpisani in vplačani osn.kapital (v 000 SIT) | Zavarovanje terjatov | Namen izdaje obveznice | Nom. vred. izdaje na borzi | Apoenska sestava | Število izdanih obveznic po apoenih | Št. izdan. vred. papirjev | Letna obr. mera | Začetek obrest. in rok zapadlosti | Način odplačevanja | Datum izplač. kuponov | Naslov izdajatelja | Telefon Faks | Direktor Kontaktna oseba |
|----|-------------------------|----------------|----------------|-------------------------|-----------|--|---|---|----------------------------|--|-------------------------------------|---------------------------|-----------------|------------------------------------|---|---|---|---|--------------------------|
| 1 | Abanka Vipra Ljubljana | AB03 | 25.05.1999 | 14.06.1999 | banka | 4.800.000 | izdajatelj jamči z vsem svojim premoženjem | povečanje jamstvenega kapitala in uresničevanje dolgoročnih poslovnih smernic banke | 7 mio EUR | 100 EUR | 70.000 | 70.000 | 5% | 1.11.1998 7 let | obresti polletno, glavnica ob zapadlosti | 1.5. 1.11. 1517 Ljubljana | Tel: 01 471 81 88 Faks: 01 23 02 430 | Aljoša Tomaž - generalni direktor Marija Pogačar | |
| 2 | Abanka Vipra Ljubljana | AB04 | 14.12.2000 | 27.12.2000 | banka | 4.800.000 | izdajatelj jamči z vsem svojim premoženjem | povečanje jamstvenega kapitala banke | 10 mio EUR | 100 EUR | 100.000 | 100.000 | 6,25% | 1.6.2000 1.8.2007 6,5 let | obresti polletno, glavnica ob zapadlosti | 1.12. 1.6. 1517 Ljubljana | Tel: 01 471 81 88 Faks: 01 23 02 430 | Aljoša Tomaž - generalni direktor Marija Pogačar | |
| 3 | Abanka Vipra Ljubljana | AB05 | 17.09.2001 | 26.09.2001 | banka | 4.800.000 | izdajatelj jamči z vsem svojim premoženjem | povečanje jamstvenega kapitala banke | 10 mio EUR | 100 EUR | 100.000 | 100.000 | 6,00% | 15.4.2001 15.4.2006 5 let | obresti polletno, glavnica ob zapadlosti | 15.4. 15.10. 1517 Ljubljana | Tel: 01 471 81 88 Faks: 01 23 02 430 | Aljoša Tomaž - generalni direktor Marija Pogačar | |
| 4 | Abanka Vipra Ljubljana | AB06 | 14.11.2002 | 25.11.2002 | banka | 4.800.000 | izdajatelj jamči z vsem svojim premoženjem | povečanje jamstvenega kapitala banke | 13,5 mio EUR | 100 EUR | 135.000 | 135.000 | 5,9% | 15.5.2002 15.5.2009 7 let | obresti polletno, glavnica ob zapadlosti | 15.5. 15.11. 1517 Ljubljana | Tel: 01 471 81 88 Faks: 01 23 02 430 | Aljoša Tomaž - generalni direktor Marija Pogačar | |
| 5 | Abanka Vipra Ljubljana | AB07 | 17.10.2003 | 30.10.2003 | banka | 4.800.000 | izdajatelj jamči z vsem svojim premoženjem | povečanje jamstvenega kapitala banke | 17,3 mio EUR | 100 EUR | 173.000 | 173.000 | 5,3% | 21.5.2003 21.5.2010 7 let | obresti polletno, glavnica ob zapadlosti | 21.5. 21.11. 1517 Ljubljana | Tel: 01 471 81 88 Faks: 01 23 02 430 | Aljoša Tomaž - generalni direktor Marija Pogačar | |
| 6 | Banka Celje | BCE3 | 22.02.2000 | 06.03.2000 | banka | 3.376.984 | jamči banka neomejeno z vsem svojim premoženjem | povečanje dolgoročnih sredstev za plasmanje v dolgoročne naložbe banke | 10 mio EUR | 100 EUR | 100.000 | 100.000 | 6% | 1.9.1999 1.3.2005 5,5 let | obresti polletno, glavnica ob zapadlosti | 1.3. 1.9. Vodnikova 2 3000 Celje | Tel: 03 422 10 34 Faks: 03 422 11 84 | Niko Kač - predsednik uprave Davorin Leskovar Simona Cilenšek | |
| 7 | Banka Celje | BCE4 | 25.01.2001 | 09.02.2001 | banka | 3.376.984 | jamči banka neomejeno z vsem svojim premoženjem | obveznice so bile izdane v zaprti izdaji | 10 mio EUR | 100 EUR | 100.000 | 100.000 | 6% | 15.4.2000 15.4.2006 6 let | obresti in glavnica polletno, 2-letni moratorij na izplačilo glavnice | 15.4. 15.10. Vodnikova 2 3000 Celje | Tel: 03 422 10 34 Faks: 03 422 11 85 | Niko Kač - predsednik uprave Davorin Leskovar Simona Cilenšek | |
| 8 | Banka Celje | BCE5 | 14.12.2001 | 19.12.2001 | banka | 3.376.984 | jamči banka neomejeno z vsem svojim premoženjem | obveznice so bile izdane v zaprti izdaji | 10 mio EUR | 100 EUR | 100.000 | 100.000 | 6% | 15.03.2001 15.03.2007 6 let | obresti polletno, glavnica ob zapadlosti | 15.9. 15.3. Vodnikova 2 3000 Celje | Tel: 03 422 10 34 Faks: 03 422 11 86 | Niko Kač - predsednik uprave Davorin Leskovar Simona Cilenšek | |
| 9 | Banka Celje | BCE6A | 20.09.2002 | 30.09.2002 | banka | 3.376.984 | jamči banka neomejeno z vsem svojim premoženjem | obveznice so bile izdane v zaprti izdaji | 10 mio EUR | 100 EUR | 100.000 | 100.000 | 5,6% | 15.02.2002 15.02.2008 6 let | obresti letno, glavnica ob zapadlosti | 15.2. Vodnikova 2 3000 Celje | Tel: 03 422 10 34 Faks: 03 422 11 87 | Niko Kač - predsednik uprave Davorin Leskovar Simona Cilenšek | |
| 10 | Banka Celje | BCE6B | 20.09.2002 | 30.09.2002 | banka | 3.376.984 | jamči banka neomejeno z vsem svojim premoženjem | obveznice so bile izdane v zaprti izdaji | 1.000 mio SIT | 100.000 SIT | 10.000 | 10.000 | 4,9% + TOM | 15.02.2002 15.02.2005 3 leta | obresti letno, glavnica ob zapadlosti | 15.2. Vodnikova 2 3000 Celje | Tel: 03 422 10 34 Faks: 03 422 11 88 | Niko Kač - predsednik uprave Davorin Leskovar Simona Cilenšek | |
| 11 | Banka Celje | BCE7 | 03.11.2003 | 17.11.2003 | banka | 3.376.984 | jamči banka neomejeno z vsem svojim premoženjem | obveznice so bile izdane v zaprti izdaji | 10 mio EUR | 100 EUR | 100.000 | 100.000 | 5,15% | 1.4.2003 1.4.2010 7 let | obresti letno, glavnica ob zapadlosti | 1.4. Vodnikova 2 3000 Celje | Tel: 03 422 10 34 Faks: 03 422 11 89 | Niko Kač - predsednik uprave Davorin Leskovar Simona Cilenšek | |
| 12 | Banka Celje | BCE8 | 11.10.2004 | 26.10.2004 | banka | 3.376.984 | jamči banka neomejeno z vsem svojim premoženjem | obveznice so bile izdane v zaprti izdaji | 12,5 mio EUR | 100 EUR | 125.000 | 125.000 | 4,9% | 15.2.2004 15.2.2011 7 let | obresti letno, glavnica ob zapadlosti | 15.2. Vodnikova 2 3000 Celje | Tel: 03 422 10 34 Faks: 03 422 11 89 | Niko Kač - predsednik uprave Davorin Leskovar Simona Cilenšek | |
| 13 | Banka Vipra Nova Gorica | VP02E | 01.04.1995 | 25.10.1995 | banka | 4.800.000 | jamči Abanka Vipra s svojim celotnim kapitalom | dokapitalizacija in uresničevanje dolgoročnih poslovnih smernic razvoja banke | 2.045.167,52 EUR | 255,65 EUR 511,29 EUR 5.112,92 EUR | 1.000 1.500 200 | 2.700 | 10% | 1.4.1995 1.4.2005 10 let | obresti in glavnica polletno, 2 letni moratorij na glavnico | 1.4. 1.10. Slovenska c. 58 1517 Ljubljana | Tel: 01 471 81 88 Faks: 01 23 02 430 | Aljoša Tomaž - generalni direktor Marija Pogačar | |
| 14 | Banka Vipra Nova Gorica | VIP3E | 29.10.1996 | 13.11.1996 | banka | 4.800.000 | jamči Abanka Vipra s svojim celotnim kapitalom | dokapitalizacija in uresničevanje dolgoročnih poslovnih smernic razvoja banke | 2.556.459,41 EUR | 255,65 EUR | 10.000 | 10.000 | 7,5% | 16.8.1996 16.8.2006 10 let | obresti in glavnica polletno, 2 letni moratorij na glavnico | 16.2. 16.8. Slovenska c. 58 1517 Ljubljana | Tel: 01 471 81 88 Faks: 01 23 02 430 | Aljoša Tomaž - generalni direktor Marija Pogačar | |
| 15 | Banka Vipra Nova Gorica | VIP4E | 19.11.1997 | 03.12.1997 | banka | 4.800.000 | jamči Abanka Vipra s svojim celotnim kapitalom | povečanje jamstvenega kapitala in uresničevanje dolgoročnih poslovnih smernic razvoja banke | 2.045.167,52 EUR | 255,65 EUR | 8.000 | 8.000 | 7% | 1.8.1997 1.8.2007 10 let | obresti in glavnica polletno, 2 letni moratorij na glavnico | 1.2. 1.8. Slovenska c. 58 1517 Ljubljana | Tel: 01 471 81 88 Faks: 01 23 02 430 | Aljoša Tomaž - generalni direktor Marija Pogačar | |
| 16 | Banka Vipra Nova Gorica | VIP5 | 17.12.1998 | 24.12.1998 | banka | 4.800.000 | jamči Abanka Vipra s svojim celotnim kapitalom | povečanje jamstvenega kapitala in uresničevanje dolgoročnih poslovnih smernic razvoja banke | 2 mio EUR | 200 EUR | 10.000 | 10.000 | 6% | 15.7.1998 15.7.2008 10 let | obresti in glavnica polletno, 2 letni moratorij na glavnico | 15.1. 15.7. Slovenska c. 58 1517 Ljubljana | Tel: 01 471 81 88 Faks: 01 23 02 430 | Aljoša Tomaž - generalni direktor Marija Pogačar | |

F3) OBVEZNICE - BORZNA KOTACIJA

| | Izdajatelj | Trgovalna koda | Datum sprejema | Datum začetka trgovanja | Dejavnost | V sodni register vpisani in vplačani osn.kapital (v 000 SIT) | Zavarovanje terjatov | Namen izdaje obveznice | Nom. vred. izdaje na borzi | Apoenska sestava | Število izdanih obveznic po apoenih | Št. izdan. vred. papirjev | Letna obr. mera | Začetek obrest. in rok zapadlosti | Način odplačevanja | Datum izplač. kuponov | Naslov izdajatelja | Telefon Faks | Direktor Kontaktna oseba |
|----|--|----------------|----------------|-------------------------|--|--|---|--|----------------------------|------------------|-------------------------------------|---------------------------|-----------------|------------------------------------|---|-----------------------|-----------------------------------|---|---|
| 17 | Banka Vipra Nova Gorica | VIP6 | 24.02.2000 | 06.03.2000 | banka | 4.800.000 | jamči Abanka Vipra s svojim celotnim kapitalom | povečanje jamstvenega kapitala in uresničevanje dolgoročnih poslovnih smeric razvoja banke | 2 mio EUR | 200 EUR | 10.000 | 10.000 | 5,5% | 9.9.1999 9.9.2009 10 let | obresti in glavnica polletno, 2 in pol letni moratorij na glavnico | 9.3. 9.9. | Slovenska c. 58 1517 Ljubljana | Tel: 01 471 81 88 Faks: 01 23 02 430 | Aljoša Tomaž - generalni direktor Marija Pogačar |
| 18 | Banka Vipra Nova Gorica | VIP7 | 09.07.2001 | 19.07.2001 | banka | 4.800.000 | jamči Abanka Vipra s svojim celotnim kapitalom | pridobitev dolgoročnih virov za uresničevanje naložbene politike banke | 2 mio EUR | 200 EUR | 10.000 | 10.000 | 6,2% | 18.12.2000 18.12.2010 10 let | obresti in glavnica polletno, 2 in pol letni moratorij na glavnico | 18.6. 18.12. | Slovenska c. 58 1517 Ljubljana | Tel: 01 471 81 88 Faks: 01 23 02 430 | Aljoša Tomaž - generalni direktor Marija Pogačar |
| 19 | Blagovno Trgovinski center BTC Ljubljana | BTC1E | 29.01.1997 | 24.02.1997 | izposoja poslovnih prostorov in skladišč | 2.000.000 | izdajatelj je terjatve zavaroval z vključbo zastavne pravice na svojih nepremičnih in zagotavlja, da bo tržna vrednost zastavljene nepremičnega premoženja v vsakem trenutku presegala neodplačan znesek glavnice za vsaj 40% | hipotekarne obveznice so bile izdane zaradi znižanja osnovnega kapitala družbe | 17.383.924,96 EUR | 51.13 EUR | 340.000 | 340.000 | 10,5% | 1.1.1996 31.12.2007 12 let | obresti in glavnica polletno, 5-letni moratorij na odplačilo glavnice | 1.1. 1.7. | Šmartinska 152 1000 Ljubljana | Tel: 01 585 11 00 Faks: 01 585 14 73 | Jože Mermal - generalni direktor Andrej Repina |
| 20 | Blagovno Trgovinski center BTC Ljubljana | BTC2 | 29.05.2003 | 06.06.2003 | izposoja poslovnih prostorov in skladišč | 2.000.000 | izdajatelj je terjatve zavaroval z vključbo zastavne pravice na svojih nepremičnih in zagotavlja, da bo tržna vrednost zastavljene nepremičnega premoženja v vsakem trenutku presegala neodplačan znesek glavnice za vsaj 40% | za financiranje razvojnih programov, z namenom pridobitve sredstev za nadaljni razvoj dejavnosti izdajatelja ter za vračilo posojila Slovenski investicijskih projektov | 40 mio EUR | 100 EUR | 400.000 | 400.000 | 7% | 1.8.2001 1.8.2011 10 let | obresti in glavnica polletno, 3 letni moratorij na odplačilo glavnice | 1.2. 1.8. | Šmartinska 152 1000 Ljubljana | Tel: 01 585 11 00 Faks: 01 585 14 73 | Jože Mermal - generalni direktor Andrej Repina |
| 21 | Hoteli Bernardin Portorož | HTB1E | 21.08.1999 | 28.06.1999 | dejavnost hotelov z restavracijo | 7.858.636 | izdajatelj jamči z vsem svojim premoženjem neomejeno | z namenom pridobitve sredstev za nove investicije, ki so potrebne za nadaljni razvoj dejavnosti izdajatelja | 10.225.837,62 EUR | 511,29 EUR | 20.000 | 20.000 | 8,5% | 1.2.1999 1.2.2009 10 let | obresti in glavnica letno, 3 letni moratorij na izplačilo glavnice | 1.2. | Obala 2 6320 Portorož | Tel: 05 695 52 01 Faks: 05 67 46 229 | Čedomil Vojnič - generalni direktor Radovan Mikuletič Romana Rebolj |
| 22 | NFD Investicijsko svetovanje Ljubljana | NI01 | 30.11.1999 | 21.12.1999 | investicijsko svetovanje | 10.000 | vpis zastavne pravice in pogodbeno prepoved razpolaganja na 16.000 apoenih obveznic RS06 in s subsidiarnim poroštvom Abanke | izdane v okviru projekta listinjenja dolgoročne terjatve Abanke d.d. (obveznic RS06), banka bo pridobljena sredstva uporabila za dolgoročne naložbe v razvoj gospodarstva, povečanje razpršenosti naložb in njihove donosnosti | 2.171,84 mio SIT | 135.740 SIT | 16.000 | 16.000 | TOM + 5,5% | 15.2.1999 15.2.2006 7 let | obresti polletno, revalorizirana vrednost glavnice ob zapadlosti | 15.2. 15.8. | Trdinova 4 1000 Ljubljana | Tel: 01 43 41 003 Faks: 01 43 11 109 | Metka Kandrič - direktorica Božijan Herić |
| 23 | Nova kreditna banka Maribor | KBM2 | 30.10.2000 | 14.11.2000 | banka | 5.600.000 | izdajatelj jamči z vsem svojim premoženjem | pridobitev virov za uresničevanje naložbene politike banke | 9 mio EUR | 500 EUR | 18.000 | 18.000 | 5,9% | 17.1.2000 17.1.2006 6 let | obresti polletno, glavnica ob zapadlosti | 17.1. 17.7. | Vita Kraigherja 4 2000 Maribor | Tel: 02 229 23 54 Faks: 02 25 27 576 | Črtomir Mesarič - predsednik uprave Igor Muhič |
| 24 | Nova kreditna banka Maribor | KBM3 | 29.10.2001 | 14.11.2001 | banka | 5.600.000 | izdajatelj jamči z vsem svojim premoženjem | obveznice so bile izdane v zaprti izdaji | 2.000 mio SIT | 100.000 SIT | 20.000 | 20.000 | 5,8% +TOM | 1.4.2001 2.10.2006 5 let | obresti letno (zadnje obd. je polletno), glavnica ob zapadlosti | 1.4., zadnji 2.10. | Vita Kraigherja 4 2000 Maribor | Tel: 02 229 23 54 Faks: 02 25 27 576 | Črtomir Mesarič - predsednik uprave Igor Muhič |
| 25 | Nova kreditna banka Maribor | KBM4 | 29.10.2001 | 14.11.2001 | banka | 5.600.000 | izdajatelj jamči z vsem svojim premoženjem | obveznice so bile izdane v zaprti izdaji | 9 mio EUR | 500 EUR | 18.000 | 18.000 | 6% | 1.4.2001 2.10.2006 5 let | obresti letno (zadnje obd. je polletno), glavnica ob zapadlosti | 1.4., zadnji 2.10. | Vita Kraigherja 4 2000 Maribor | Tel: 02 229 23 54 Faks: 02 25 27 576 | Črtomir Mesarič - predsednik uprave Igor Muhič |
| 26 | Nova kreditna banka Maribor | KBM5 | 11.10.2004 | 26.10.2004 | banka | 5.600.000 | izdajatelj jamči z vsem svojim premoženjem | obveznice so bile izdane v zaprti izdaji | 6.000 mio SIT | 100.000 SIT | 600.000 | 600.000 | 5,3% | 15.3.2004 15.3.2009 5 let | obresti letno, glavnica ob zapadlosti | 15.3. | Vita Kraigherja 4 2000 Maribor | Tel: 02 229 23 54 Faks: 02 25 27 576 | Črtomir Mesarič - predsednik uprave Igor Muhič |
| 27 | Nova kreditna banka Maribor | KBM6 | 11.10.2004 | 26.10.2004 | banka | 5.600.000 | izdajatelj jamči z vsem svojim premoženjem | obveznice so bile izdane v zaprti izdaji | 5.000 mio SIT | 100.000 SIT | 500.000 | 500.000 | 4,5% | 21.6.2004 21.6.2007 3 leta | obresti letno, glavnica ob zapadlosti | 21.6. | Vita Kraigherja 4 2000 Maribor | Tel: 02 229 23 54 Faks: 02 25 27 576 | Črtomir Mesarič - predsednik uprave Igor Muhič |
| 28 | Nova Ljubljanska banka | NLB3 | 04.07.2000 | 18.07.2000 | banka | 15.364.030 | jamči izdajatelj z vsem svojim premoženjem | pridobitev dolgoročnih sredstev in izboljšanje rokove in valutne strukture bilance | 4.000 mio SIT | 100.000 SIT | 40.000 | 40.000 | 5,25% + TOM | 1.3.2000 2.3.2005 5 let | obresti polletno, glavnica ob zapadlosti | 1.3. 1.9. | Trg republike 2 1520 Ljubljana | Tel: 01 47 62 868 Faks: 01 251 80 54 | Marjan Kramar - predsednik uprave Marko Jernejčič Ana Kastelic |
| 29 | Nova Ljubljanska banka | NLB4 | 04.07.2000 | 18.07.2000 | banka | 15.364.030 | jamči izdajatelj z vsem svojim premoženjem | pridobitev dolgoročnih sredstev in izboljšanje rokove in valutne strukture bilance | 5 mio EUR | 500 EUR | 10.000 | 10.000 | 5,65% | 1.3.2000 2.3.2005 5 let | obresti polletno, glavnica ob zapadlosti | 1.3. 1.9. | Trg republike 2 1520 Ljubljana | Tel: 01 47 62 868 Faks: 01 251 80 54 | Marjan Kramar - predsednik uprave Marko Jernejčič Ana Kastelic |
| 30 | Nova Ljubljanska banka | NLB5 | 17.09.2001 | 27.09.2001 | banka | 15.364.030 | jamči izdajatelj z vsem svojim premoženjem | pridobitev dolgoročnih sredstev in izboljšanje rokove in valutne strukture bilance | 12 mio EUR | 1.000 EUR | 12.000 | 12.000 | 5,80% | 1.12.2000 1.12.2005 5 let | obresti polletno, glavnica ob zapadlosti | 1.6. 1.12. | Trg republike 2 1520 Ljubljana | Tel: 01 47 62 868 Faks: 01 251 80 54 | Marjan Kramar - predsednik uprave Marko Jernejčič Ana Kastelic |
| 31 | Nova Ljubljanska banka | NLB9 | 10.06.2003 | 18.06.2003 | banka | 15.364.030 | jamči izdajatelj z vsem svojim premoženjem | izboljšanje rokove strukture bilance ter pridobitve dodatnih dolgoročnih virov sredstev | 10.847,4 mio SIT | 100.000 SIT | 108.474 | 108.474 | 8,5% | 20.11.2002 20.11.2006 4 leta | obresti letno, glavnica ob zapadlosti | 20.11. | Trg republike 2 1520 Ljubljana | Tel: 01 47 62 868 Faks: 01 251 80 54 | Marjan Kramar - predsednik uprave Marko Jernejčič Ana Kastelic |
| 32 | Nova Ljubljanska banka | NLB10 | 10.06.2003 | 18.06.2003 | banka | 15.364.030 | jamči izdajatelj z vsem svojim premoženjem | pridobitev dolgoročnih sredstev in izboljšanje rokove in valutne strukture bilance | 10.824,3 mio SIT | 100.000 SIT | 108.243 | 108.243 | 3% + TOM | 20.11.2002 20.11.2007 5 let | obresti letno, glavnica ob zapadlosti | 20.11. | Trg republike 2 1520 Ljubljana | Tel: 01 47 62 868 Faks: 01 251 80 54 | Marjan Kramar - predsednik uprave Marko Jernejčič Ana Kastelic |

F3) OBVEZNICE - BORZNA KOTACIJA

| | Izdajatelj | Trgovalna koda | Datum sprejema | Datum začetka trgovanja | Dejavnost | V sodni register vpisani in vplačani osn.kapital (v 000 SIT) | Zavarovanje terjatov | Namen izdaje obveznice | Nom. vred. izdaje na borzi | Apoenska sestava | Število izdanih obveznic po apoenih | Št. izdan. vred. papirjev | Letna obr. mera | Začetek obrest. in rok zapadlosti | Način odplačevanja | Datum izplač. kuponov | Naslov izdajatelja | Telefon Faks | Direktor Kontaktna oseba |
|----|------------------------|----------------|---------------------------------------|-------------------------|-----------|--|---|--|----------------------------|------------------|-------------------------------------|---------------------------|-----------------|-----------------------------------|--|-----------------------|--|---|---|
| 33 | Nova Ljubljanska banka | NLB11 | 10.06.2003 | 18.06.2003 | banka | 15.364.030 | jamči izdajatelj z vsem svojim premoženjem | pridobitev dolgoročnih sredstev in izboljšanje rokavne in valutne strukture bilance | 26.326.000 EUR | 1.000 EUR | 26.326 | 26.326 | 5,1% | 20.11.2002 20.11.2009 7 let | obresti letno, glavnica ob zapadlosti | 20.11. | Trg republike 2 1520 Ljubljana | Tel: 01 47 62 868 Faks: 01 251 80 54 | Marjan Kramar - predsednik uprave Marko Jernejčič Ana Kastelic |
| 34 | Nova Ljubljanska banka | NLB12 | 30.10.2003 | 14.11.2003 | banka | 15.364.030 | jamči izdajatelj z vsem svojim premoženjem | zmanjševanje dolge pozicije v TOM ter pridobitev dodatnih dolgoročnih virov | 8.000 mio SIT | 100.000 SIT | 80.000 | 80.000 | TOM + 2,65% | 5.5.2003 5.5.2008 5 let | obresti polletno, glavnica ob zapadlosti | 5.5.11. | Trg republike 2 1520 Ljubljana | Tel: 01 47 62 868 Faks: 01 251 80 54 | Marjan Kramar - predsednik uprave Marko Jernejčič Ana Kastelic |
| 35 | Nova Ljubljanska banka | NLB13 | 30.10.2003 | 14.11.2003 | banka | 15.364.030 | jamči izdajatelj z vsem svojim premoženjem | povečanje kapitalne ustreznosti banke | 11.733,5 mio SIT | 100.000 SIT | 117.335 | 117.335 | 7,0% | 9.6.2003 9.6.2013 10 let | obresti letno, glavnica ob zapadlosti | 9.6. | Trg republike 2 1520 Ljubljana | Tel: 01 47 62 868 Faks: 01 251 80 55 | Marjan Kramar - predsednik uprave Marko Jernejčič Ana Kastelic |
| 36 | Republika Slovenija | RS10 | 07.06.1999 | 14.06.1999 | država | | terjatve iz obveznic niso zavarovane in za izpolnitev odgovarja izključno Republika Slovenija kot dolжник | zamenjava za obveznice RS04, ki jih je RS izdala 15.3.97 na podlagi uredbe o izdaji obveznic RS za prevzete obveznosti do bank iz neizplačanih deviznih vlog | 52.189,61 mio SIT | 10.000 SIT | 5.218.961 | 5.218.961 | 4,5% + TOM | 31.5.1997 31.5.2007 10 let | obresti in glavnica letno | 31.5. | Ministrstvo za finance Župančičeva 3 1000 Ljubljana | Tel: 01 478 53 56 Faks: 01 478 67 05 | Stanislava Zadravec C. |
| 37 | Republika Slovenija | RS17 | 08.03.2000 | 15.03.2000 | država | | terjatve iz obveznic niso zavarovane in za izpolnitev odgovarja izključno Republika Slovenija kot dolжник | financiranje proračuna Republike Slovenije | 9.000 mio SIT | 10.000 SIT | 900.000 | 900.000 | 4,7% + TOM | 24.2.2000 24.2.2005 5 let | obresti letno, glavnica ob zapadlosti | 24.2. | Ministrstvo za finance Župančičeva 3 1000 Ljubljana | Tel: 01 478 53 56 Faks: 01 478 67 05 | Stanislava Zadravec C. |
| 38 | Republika Slovenija | RS18 | 10.05.2000 | 15.05.2000 | država | | terjatve iz obveznic niso zavarovane in za izpolnitev odgovarja izključno Republika Slovenija kot dolжник | financiranje proračuna Republike Slovenije | 50 mio EUR | 100 EUR | 500.000 | 500.000 | 6% | 26.4.2000 26.4.2010 10 let | obresti letno, glavnica ob zapadlosti | 26.4. | Ministrstvo za finance Župančičeva 3 1000 Ljubljana | Tel: 01 478 53 56 Faks: 01 478 67 05 | Stanislava Zadravec C. |
| 39 | Republika Slovenija | RS21 | 04.11.2002 | 18.11.2002 | država | | terjatve iz obveznic niso zavarovane in za izpolnitev odgovarja izključno Republika Slovenija kot dolжник | plačilo odškodnine za zaplenjeno premoženje zaradi razveljavitve kazr zaplembe premoženja | 20.000 mio SIT | 10.000 SIT | 2.000.000 | 2.000.000 | 1% + TOM | 1.2.2001 1.3.2015 14 let | obresti in glavnica letno | 1.3. | Ministrstvo za finance Župančičeva 3 1000 Ljubljana | Tel: 01 478 53 56 Faks: 01 478 67 05 | Stanislava Zadravec C. |
| 40 | Republika Slovenija | RS22 | 15.02.2001 | 22.02.2001 | država | | terjatve iz obveznic niso zavarovane in za izpolnitev odgovarja izključno Republika Slovenija kot dolжник | financiranje proračuna Republike Slovenije | 8.000 mio SIT | 10.000 SIT | 800.000 | 800.000 | 4,7% + TOM | 13.2.2001 13.2.2006 5 let | obresti letno, glavnica ob zapadlosti | 13.2. | Ministrstvo za finance Župančičeva 3 1000 Ljubljana | Tel: 01 478 53 56 Faks: 01 478 67 05 | Stanislava Zadravec C. |
| 41 | Republika Slovenija | RS23 | 15.02.2001 | 20.02.2001 | država | | terjatve iz obveznic niso zavarovane in za izpolnitev odgovarja izključno Republika Slovenija kot dolжник | financiranje proračuna Republike Slovenije | 40 mio EUR | 100 EUR | 400.000 | 400.000 | 6% | 13.2.2001 14.2.2011 10 let | obresti letno, glavnica ob zapadlosti | 13.2. | Ministrstvo za finance Župančičeva 3 1000 Ljubljana | Tel: 01 478 53 56 Faks: 01 478 67 05 | Stanislava Zadravec C. |
| 42 | Republika Slovenija | RS25 | 20.04.2001 05.06.2001 | 03.05.2001 | država | | terjatve iz obveznic niso zavarovane in za izpolnitev odgovarja izključno Republika Slovenija kot dolжник | financiranje proračuna Republike Slovenije | 8.000 mio SIT | 10.000 SIT | 800.000 | 800.000 | 4,7% + TOM | 18.4.2001 18.4.2006 5 let | obresti letno, glavnica ob zapadlosti | 18.4. | Ministrstvo za finance Župančičeva 3 1000 Ljubljana | Tel: 01 478 53 56 Faks: 01 478 67 05 | Stanislava Zadravec C. |
| 43 | Republika Slovenija | RS26 | 04.06.2001 17.10.2001 5.12.2001 | 14.06.2001 | država | | terjatve iz obveznic niso zavarovane in za izpolnitev odgovarja izključno Republika Slovenija kot dolжник | financiranje proračuna Republike Slovenije | 50 mio EUR | 100 EUR | 500.000 | 500.000 | 5,375% | 1.6.2001 1.6.2011 10 let | obresti letno, glavnica ob zapadlosti | 1.6. | Ministrstvo za finance Župančičeva 3 1000 Ljubljana | Tel: 01 478 53 56 Faks: 01 478 67 05 | Stanislava Zadravec C. |
| 44 | Republika Slovenija | RS27 | 04.12.2001 15.1.2002 | 20.12.2001 | država | | terjatve iz obveznic niso zavarovane in za izpolnitev odgovarja izključno Republika Slovenija kot dolжник | financiranje proračuna Republike Slovenije | 17.000 mio SIT | 10.000 SIT | 1.700.000 | 1.700.000 | 4,7% + TOM | 04.12.2001 4.12.2006 5 let | obresti letno, glavnica ob zapadlosti | 4.12. | Ministrstvo za finance Župančičeva 3 1000 Ljubljana | Tel: 01 478 53 56 Faks: 01 478 67 05 | Stanislava Zadravec C. |
| 45 | Republika Slovenija | RS29 | 18.01.2002 | 25.01.2002 | država | | terjatve iz obveznic niso zavarovane in za izpolnitev odgovarja izključno Republika Slovenija kot dolжник | financiranje proračuna Republike Slovenije in ali potreb upravljanja z državnim dolgom | 55 mio EUR | 100 EUR | 550.000 | 550.000 | 5,375% | 15.01.2002 15.1.2012 10 let | obresti letno, glavnica ob zapadlosti | 15.1. | Ministrstvo za finance Župančičeva 3 1000 Ljubljana | Tel: 01 478 53 56 Faks: 01 478 67 05 | Stanislava Zadravec C. |

F3) OBVEZNICE - BORZNA KOTACIJA

| Izdajatelj | Trgovalna koda | Datum sprejema | Datum začetka trgovanja | Dejavnost | V sodni register vpisani in vplačani osn.kapital (v 000 SIT) | Zavarovanje terjatav | Namen izdaje obveznice | Nom. vred. izdaje na borzi | Apoenska sestava | Število izdanih obveznic po apoenih | Št. izdan. vred. papirjev | Letna obr. mera | Začetek obst. in rok zapadlosti | Način odplačevanja | Datum izplač. kuponov | Naslov izdajatelja | Telefon Faks | Direktor Kontaktne osebe |
|---------------------|----------------|-------------------------|-------------------------|-----------|--|---|--|----------------------------|------------------|-------------------------------------|---------------------------|-----------------|-----------------------------------|---|--------------------------------------|--|---|--------------------------|
| Republika Slovenija | RS31 | 18.01.2002 | 25.01.2002 | država | | terjatve iz obveznic niso zavarovane in za izpolnitev odgovarja izključno Republika Slovenija kot dolžnik | upravljanje z državnim dolgom, zamenjava za obveznice RS151095M | 2.974,88 mio SIT | 10.000 SIT | 294.768 | 294.768 | 4,7% +TOM | 15.1.2002 15.01.2007 5 let | obresti letno, glavnica ob zapadlosti | 15.1. | Ministrstvo za finance Županičeva 3 1000 Ljubljana | Tel: 01 478 53 56 Faks: 01 478 67 05 | Stanislava Zadravec C. |
| Republika Slovenija | RS32 | 18.01.2002 | 25.01.2002 | država | | terjatve iz obveznic niso zavarovane in za izpolnitev odgovarja izključno Republika Slovenija kot dolžnik | upravljanje z državnim dolgom, zamenjava za obveznice RS151095M | 23.8655 mio EUR | 100 EUR | 238.655 | 238.655 | 5,375% | 15.01.2002 15.1.2012 10 let | obresti letno, glavnica ob zapadlosti | 15.1. | Ministrstvo za finance Županičeva 3 1000 Ljubljana | Tel: 01 478 53 56 Faks: 01 478 67 05 | Stanislava Zadravec C. |
| Republika Slovenija | RS33 | 02.04.2002 | 09.04.2002 | država | | terjatve iz obveznic niso zavarovane in za izpolnitev odgovarja izključno Republika Slovenija kot dolžnik | prevzem obveznosti Slovenskih železarn | 127,16600364 mio EUR | 511,29 EUR | 248.716 | 248.716 | 8% | 1.1.2002 31.12.2002 20 let | obresti štirikrat letno, glavnica ob zapadlosti | 20.01. 20.04. 20.07. 20.10. | Ministrstvo za finance Županičeva 3 1000 Ljubljana | Tel: 01 478 53 56 Faks: 01 478 67 05 | Stanislava Zadravec C. |
| Republika Slovenija | RS34 | 20.02.2002 | 26.02.2002 | država | | terjatve iz obveznic niso zavarovane in za izpolnitev odgovarja izključno Republika Slovenija kot dolžnik | financiranje proračuna Republike Slovenije in ali potrebe upravljanja z državnim dolgom | 16.910 mio SIT | 10.000 SIT | 1.691.000 | 1.691.000 | TOM + 4,2% | 18.02.2002 18.2.2007 5 let | obresti letno - glavnica ob zapadlosti, s pravico izdajatelja, da od 18.2.2005 predčasno odplača glavnico, delno ali v celoti | 18.2. | Ministrstvo za finance Županičeva 3 1000 Ljubljana | Tel: 01 478 53 56 Faks: 01 478 67 05 | Stanislava Zadravec C. |
| Republika Slovenija | RS35 | 20.03.2002 | 26.03.2002 | država | | terjatve iz obveznic niso zavarovane in za izpolnitev odgovarja izključno Republika Slovenija kot dolžnik | financiranje proračuna Republike Slovenije in ali potrebe upravljanja z državnim dolgom | 14.000 mio SIT | 10.000 SIT | 1.400.000 | 1.400.000 | TOM + 4,2% | 18.03.2002 18.3.2007 5 let | obresti letno - glavnica ob zapadlosti, s pravico izdajatelja, da od 18.3.2005 predčasno odplača glavnico, delno ali v celoti | 18.3. | Ministrstvo za finance Županičeva 3 1000 Ljubljana | Tel: 01 478 53 56 Faks: 01 478 67 05 | Stanislava Zadravec C. |
| Republika Slovenija | RS36 | 20.03.2002 19.6.2002 | 26.03.2002 | država | | terjatve iz obveznic niso zavarovane in za izpolnitev odgovarja izključno Republika Slovenija kot dolžnik | financiranje proračuna Republike Slovenije in ali potrebe upravljanja z državnim dolgom | 12.000 mio SIT | 10.000 SIT | 1.200.000 | 1.200.000 | 9% | 18.03.2002 18.3.2005 3 leta | obresti letno, glavnica ob zapadlosti | 18.3. | Ministrstvo za finance Županičeva 3 1000 Ljubljana | Tel: 01 478 53 56 Faks: 01 478 67 05 | Stanislava Zadravec C. |
| Republika Slovenija | RS37 | 24.04.2002 | 30.04.2002 | država | | terjatve iz obveznic niso zavarovane in za izpolnitev odgovarja izključno Republika Slovenija kot dolžnik | financiranje proračuna Republike Slovenije in ali potrebe upravljanja z državnim dolgom | 17.000 mio SIT | 10.000 SIT | 1.700.000 | 1.700.000 | TOM + 4% | 19.4.2002 19.4.2007 5 let | obresti letno - glavnica ob zapadlosti, s pravico izdajatelja, da od 19.4.2005 predčasno odplača glavnico, delno ali v celoti | 19.4. | Ministrstvo za finance Županičeva 3 1000 Ljubljana | Tel: 01 478 53 56 Faks: 01 478 67 05 | Stanislava Zadravec C. |
| Republika Slovenija | RS38 | 24.04.2002 | 30.04.2002 | država | | terjatve iz obveznic niso zavarovane in za izpolnitev odgovarja izključno Republika Slovenija kot dolžnik | financiranje proračuna Republike Slovenije in ali potrebe upravljanja z državnim dolgom | 100 mio EUR | 100 EUR | 1.000 | 1.000.000 | 5,625% | 19.4.2002 19.4.2017 15 let | obresti letno, glavnica ob zapadlosti | 19.4. | Ministrstvo za finance Županičeva 3 1000 Ljubljana | Tel: 01 478 53 56 Faks: 01 478 67 05 | Stanislava Zadravec C. |
| Republika Slovenija | RS39 | 04.11.2002 | 18.11.2002 | država | | terjatve iz obveznic niso zavarovane in za izpolnitev odgovarja izključno Republika Slovenija kot dolžnik | plačilo odškodnine žrtvam vojnega in povojnega nasilja | 30.000 mio SIT | 1.000 SIT | 30.000.000 | 30.000.000 | TOM + 1% | 1.1.2002 15.9.2008 8,75 let | obresti in glavnica letno, 2-letni moratorij na izplačilo glavnice | 15.9. | Ministrstvo za finance Županičeva 3 1000 Ljubljana | Tel: 01 478 53 56 Faks: 01 478 67 05 | Stanislava Zadravec C. |
| Republika Slovenija | RS40 | 04.06.2002 | 07.06.2002 | država | | terjatve iz obveznic niso zavarovane in za izpolnitev odgovarja izključno Republika Slovenija kot dolžnik | financiranje proračuna Republike Slovenije in ali potrebe upravljanja z državnim dolgom | 15.000 mio SIT | 10.000 SIT | 1.500.000 | 1.500.000 | TOM +3,9% | 31.5.2002 31.5.2007 5 let | obresti letno - glavnica ob zapadlosti, s pravico izdajatelja, da od 31.5.2005 predčasno odplača glavnico, delno ali v celoti | 31.5. | Ministrstvo za finance Županičeva 3 1000 Ljubljana | Tel: 01 478 53 56 Faks: 01 478 67 05 | Stanislava Zadravec C. |
| Republika Slovenija | RS41 | 20.06.2002 | 26.06.2002 | država | | terjatve iz obveznic niso zavarovane in za izpolnitev odgovarja izključno Republika Slovenija kot dolžnik | financiranje proračuna Republike Slovenije in ali potrebe upravljanja z državnim dolgom | 12.000 mio SIT | 10.000 SIT | 1.200.000 | 1.200.000 | TOM +3,9% | 17.6.2002 17.6.2007 5 let | obresti letno - glavnica ob zapadlosti, s pravico izdajatelja, da od 17.6.2005 predčasno odplača glavnico, delno ali v celoti | 17.6. | Ministrstvo za finance Županičeva 3 1000 Ljubljana | Tel: 01 478 53 56 Faks: 01 478 67 05 | Stanislava Zadravec C. |
| Republika Slovenija | RS42 | 17.07.2002 | 24.07.2002 | država | | terjatve iz obveznic niso zavarovane in za izpolnitev odgovarja izključno Republika Slovenija kot dolžnik | financiranje proračuna Republike Slovenije in ali potrebe upravljanja z državnim dolgom | 12.000 mio SIT | 10.000 SIT | 1.200.000 | 1.200.000 | 9,00% | 15.7.2002 15.7.2005 3 leta | obresti letno, glavnica ob zapadlosti | 15.7. | Ministrstvo za finance Županičeva 3 1000 Ljubljana | Tel: 01 478 53 56 Faks: 01 478 67 05 | Stanislava Zadravec C. |
| Republika Slovenija | RS43 | 17.10.2002 | 22.10.2002 | država | | terjatve iz obveznic niso zavarovane in za izpolnitev odgovarja izključno Republika Slovenija kot dolžnik | financiranje proračuna Republike Slovenije in ali potrebe upravljanja z državnim dolgom | 15.600 mio SIT | 10.000 SIT | 1.560.000 | 1.560.000 | TOM + 3% | 15.10.2002 15.10.2007 5 let | obresti letno, glavnica ob zapadlosti (oz. v delni nominalni vrednosti z enim ali več predčasnimi odplačili) | 15.10. | Ministrstvo za finance Županičeva 3 1000 Ljubljana | Tel: 01 478 53 56 Faks: 01 478 67 05 | Stanislava Zadravec C. |
| Republika Slovenija | RS44 | 26.11.2002 | 29.11.2002 | država | | terjatve iz obveznic niso zavarovane in za izpolnitev odgovarja izključno Republika Slovenija kot dolžnik | upravljanje z državnim dolgom, zamenjava za obveznice serije RS151095 od vključno G do vključno T | 2.964,93 mio SIT | 10.000 SIT | 296.493 | 296.493 | 6,65% | 8.11.2002 8.11.2012 10 let | obresti letno, glavnica ob zapadlosti | 8.11. | Ministrstvo za finance Županičeva 3 1000 Ljubljana | Tel: 01 478 53 56 Faks: 01 478 67 05 | Stanislava Zadravec C. |
| Republika Slovenija | RS45 | 28.11.2002 | 03.12.2002 | država | | terjatve iz obveznic niso zavarovane in za izpolnitev odgovarja izključno Republika Slovenija kot dolžnik | izvrševanje sklepa Vlade Republike Slovenije, zamenjava za obveznice serije RS151095 od vključno G do vključno T | 12.112,49 mio SIT | 10.000 SIT | 1.211.249 | 1.211.249 | 8,20% | 8.11.2002 8.11.2005 3 leta | obresti letno, glavnica ob zapadlosti | 8.11. | Ministrstvo za finance Županičeva 3 1000 Ljubljana | Tel: 01 478 53 56 Faks: 01 478 67 05 | Uroš Svete |

F3) OBVEZNICE - BORZNA KOTACIJA

| | Izdajatelj | Trgovalna koda | Datum sprejema | Datum začetka trgovanja | Dejavnost | V sodni register vpisani in vplačani osn.kapital (v 000 SIT) | Zavarovanje terjatav | Namen izdaje obveznice | Nom. vred. izdaje na borzi | Apoenska sestava | Število izdanih obveznic po apoenih | Št. izdan. vred. papirjev | Letna obr. mera | Začetek obrest. in rok zapadlosti | Način odplačevanja | Datum izplač. kuponov | Naslov izdajatelja | Telefon Faks | Direktor Kontaktne osebe |
|----|--|----------------|----------------|-------------------------|--------------------|--|---|--|----------------------------|------------------|-------------------------------------|---------------------------|-----------------|------------------------------------|---|-----------------------|---|---|---|
| 61 | Republika Slovenija | RS48 | 05.12.2002 | 10.12.2002 | država | | terjatve iz obveznic niso zavarovane in za izpolnitev odgovarja izključno Republika Slovenija kot dolžnik | financiranje potreb proračuna Republike Slovenije in/ali potreb upravljanja z državnim dolgom | 60 mio EUR | 100 EUR | 600.000 | 600.000 | 4,75% | 2.12.2002 2.12.2012 10 let | obresti letno, glavnica ob zapadlosti | 2.12. | Ministrstvo za finance Župančičeva 3 1000 Ljubljana | Tel: 01 478 53 56 Faks: 01 478 67 05 | Stanislava Zadravec C. |
| 62 | Republika Slovenija | RS49 | 17.01.2003 | 22.01.2003 | država | | terjatve iz obveznic niso zavarovane in za izpolnitev odgovarja izključno Republika Slovenija kot dolžnik | izdane zaradi zamenjave obveznic RS4E, izdanih na podlagi uredbe o izdaji obveznic RS za prevzete obveznosti do bank iz neizplačanih deviznih vlog | 29.788.960 EUR | 380 EUR | 78.392 | 78.392 | 4,75% | 10.1.2003 10.1.2022 19 let | obresti letno, glavnica ob zapadlosti | 10.1. | Ministrstvo za finance Župančičeva 3 1000 Ljubljana | Tel: 01 478 53 56 Faks: 01 478 67 05 | Stanislava Zadravec C. |
| 63 | Republika Slovenija | RS50 | 05.03.2003 | 11.03.2003 | država | | terjatve iz obveznic niso zavarovane in za izpolnitev odgovarja izključno Republika Slovenija kot dolžnik | financiranje potreb proračuna RS in/ali potreb upravljanja z državnim dolgom | 61.281.800 EUR | 100 EUR | 612.818 | 612.818 | 4,50% | 24.2.2003 24.2.2013 10 let | obresti letno, glavnica ob zapadlosti | 24.2. | Ministrstvo za finance Župančičeva 3 1000 Ljubljana | Tel: 01 478 53 56 Faks: 01 478 67 05 | Stanislava Zadravec C. |
| 64 | Republika Slovenija | RS51 | 05.03.2003 | 11.03.2003 | država | | terjatve iz obveznic niso zavarovane in za izpolnitev odgovarja izključno Republika Slovenija kot dolžnik | financiranje potreb proračuna RS in/ali potreb upravljanja z državnim dolgom | 44.470,5 mio SIT | 10.000 SIT | 4.447.050 | 4.447.050 | 7,75% | 24.2.2003 24.2.2006 3 leta | obresti letno, glavnica ob zapadlosti | 24.2. | Ministrstvo za finance Župančičeva 3 1000 Ljubljana | Tel: 01 478 53 56 Faks: 01 478 67 05 | Stanislava Zadravec C. |
| 65 | Republika Slovenija | RS52 | 14.04.2003 | 17.04.2003 | država | | terjatve iz obveznic niso zavarovane in za izpolnitev odgovarja izključno Republika Slovenija kot dolžnik | financiranje potreb proračuna RS in/ali potreb upravljanja z državnim dolgom | 40.000 mio SIT | 10.000 SIT | 4.000.000 | 4.000.000 | 6,25% | 8.4.2003 8.4.2008 5 let | obresti letno, glavnica ob zapadlosti | 8.4. | Ministrstvo za finance Župančičeva 3 1000 Ljubljana | Tel: 01 478 53 56 Faks: 01 478 67 05 | Stanislava Zadravec C. |
| 66 | Republika Slovenija | RS53 | 14.04.2003 | 17.04.2003 | država | | terjatve iz obveznic niso zavarovane in za izpolnitev odgovarja izključno Republika Slovenija kot dolžnik | financiranje potreb proračuna RS in/ali potreb upravljanja z državnim dolgom | 100 mio EUR | 100 EUR | 1.000.000 | 1.000.000 | 4,875% | 8.4.2003 8.4.2018 15 let | obresti letno, glavnica ob zapadlosti | 8.4. | Ministrstvo za finance Župančičeva 3 1000 Ljubljana | Tel: 01 478 53 56 Faks: 01 478 67 05 | Stanislava Zadravec C. |
| 67 | Republika Slovenija | RS54 | 23.10.2003 | 29.10.2003 | država | | terjatve iz obveznic niso zavarovane in za izpolnitev odgovarja izključno Republika Slovenija kot dolžnik | financiranje potreb proračuna RS in/ali potreb upravljanja z državnim dolgom | 30.000 mio SIT | 10.000 SIT | 3.000.000 | 3.000.000 | 5,75% | 15.10.2003 15.10.2013 10 let | obresti letno, glavnica ob zapadlosti | 15.10. | Ministrstvo za finance Župančičeva 3 1000 Ljubljana | Tel: 01 478 53 56 Faks: 01 478 67 05 | Stanislava Zadravec C. |
| 68 | Republika Slovenija | RS55 | 19.02.2004 | 24.02.2004 | država | | terjatve iz obveznic niso zavarovane in za izpolnitev odgovarja izključno Republika Slovenija kot dolžnik | financiranje potreb proračuna RS in/ali potreb upravljanja z državnim dolgom | 40.000 mio SIT | 10.000 SIT | 4.000.000 | 4.000.000 | 5% | 11.2.2004 11.2.2007 3 leta | obresti letno, glavnica ob zapadlosti | 11.2. | Ministrstvo za finance Župančičeva 3 1000 Ljubljana | Tel: 01 478 53 56 Faks: 01 478 67 05 | Stanislava Zadravec C. |
| 69 | Republika Slovenija | RS56 | 19.02.2004 | 24.02.2004 | država | | terjatve iz obveznic niso zavarovane in za izpolnitev odgovarja izključno Republika Slovenija kot dolžnik | financiranje potreb proračuna RS in/ali potreb upravljanja z državnim dolgom | 50.000 mio SIT | 10.000 SIT | 5.000.000 | 5.000.000 | 4,875% | 11.2.2004 11.2.2009 5 let | obresti letno, glavnica ob zapadlosti | 11.2. | Ministrstvo za finance Župančičeva 3 1000 Ljubljana | Tel: 01 478 53 56 Faks: 01 478 67 05 | Stanislava Zadravec C. |
| 70 | Republika Slovenija | RS57 | 23.03.2004 | 29.03.2004 | država | | terjatve iz obveznic niso zavarovane in za izpolnitev odgovarja izključno Republika Slovenija kot dolžnik | financiranje potreb proračuna RS in/ali potreb upravljanja z državnim dolgom | 90.000 mio SIT | 10.000 SIT | 9.000.000 | 9.000.000 | 4,875% | 15.3.2004 15.10.2014 10 let | obresti letno, glavnica ob zapadlosti | 15.10. | Ministrstvo za finance Župančičeva 3 1000 Ljubljana | Tel: 01 478 53 56 Faks: 01 478 67 06 | Stanislava Zadravec C. |
| 71 | SKB banka Ljubljana | SKB4A | 24.12.1999 | 30.12.1999 | banka | 12.649.200 | jamči SKB banka neomejeno z vsem svojim premoženjem | zbiranje dolgoročnih sredstev, znižanih z dosedanjimi odplačili glavnice prejšnjih izdaj obveznic | 3.818,2 mio SIT | 100.000 SIT | 38.182 | 38.182 | TOM + 5,25% | 1.6.1999 1.12.2005 6 let | obresti in revalorizacija polletno, nominalna vrednost glavnice ob dospelosti | 1.6. 1.12. | Ajdovščina 4 1513 Ljubljana | Tel: 01 47 15 490 Faks: 01 47 15 047 | Cvetka Sešek - generalna direktorica Alenka Markič |
| 72 | SKB banka Ljubljana | SKB4B | 24.12.1999 | 30.12.1999 | banka | 12.649.200 | jamči SKB banka neomejeno z vsem svojim premoženjem | zbiranje dolgoročnih sredstev, znižanih z dosedanjimi odplačili glavnice prejšnjih izdaj obveznic | 5.909 mio EUR | 500 EUR | 11.818 | 11.818 | 5,25% | 1.6.1999 1.12.2005 6 let | obresti polletno, glavnica ob dospelosti | 1.6. 1.12. | Ajdovščina 4 1513 Ljubljana | Tel: 01 47 15 490 Faks: 01 47 15 047 | Cvetka Sešek - generalna direktorica Alenka Markič |
| 73 | Deželna banka Slovenije Ljubljana | SZB3 | 24.02.2000 | 15.03.2000 | banka | 1.759.152 | izdajatelj jamči s svojim celotnim kapitalom | pridobitev novih sredstev z dolgoročno zapadlostjo, ki jih banka potrebuje za naložbe | 2.000 mio SIT | 10.000 SIT | 200.000 | 200.000 | TOM + 5,3% | 1.8.1999 1.8.2005 6 let | obresti letno, glavnica ob zapadlosti | 1.8. | Kolodvorska 9 1000 Ljubljana | Tel: 01 47 27 100 Faks: 01 47 27 405 | Milan Knežević - generalni direktor Nataša Velkavrh Šuklje - vodja sektorja investicijskega bančništva |
| 74 | Stanovanjski sklad Republike Slovenije | SSR1E | 11.04.1996 | 04.07.1996 | stanovanjski sklad | | jamči izdajatelj z vsem svojim premoženjem neomejeno | povečanje razpoložljivih sredstev za zadovoljevanje potreb državljanov, kupecv stanovanj | 4.083.023,58 EUR | 51,13 EUR | 70.965 | 70.965 | 6% | 1.11.1995 1.11.2010 15 let | obresti in glavnica polletno | 1.5. 31.10. | Poljanska c. 31 1000 Ljubljana | Tel: 01 471 05 07 Faks: 01 471 05 03 | Oven Edvard - direktor Biserka Prošek Darja Fišer |
| 75 | Stanovanjski sklad Republike Slovenije | SSR2 | 19.06.1998 | 30.06.1998 | stanovanjski sklad | | jamči izdajatelj z vsem svojim premoženjem neomejeno | povečanje razpoložljivih sredstev za zadovoljevanje potreb državljanov, kupecv stanovanj | 2.000 mio SIT | 100.000 | 20.000 | 20.000 | 7,2% +TOM | 15.5.1998 15.5.2008 10 let | obresti in glavnica letno | 15.5. | Poljanska c. 31 1000 Ljubljana | Tel: 01 471 05 07 Faks: 01 471 05 03 | Oven Edvard - direktor Biserka Prošek Darja Fišer |

F4) OBVEZNICE - PROSTI TRG

| Izdajatelj | Trgovalna koda | Datum sprejema | Datum začetka trgovanja | Vrsta in tip obveznice | Namen izdaje obveznice | Zavarovanje terjatev | Dejavnost | V sodni register vpisani in vplačani osnovni kapital družbe (v 000 SIT) | Nominalna vrednost izdaje na prostem trgu | Apoenska sestava | Število izdanih obveznic po apoenih | Letna obrestna mera | Začetek obrestovanja in rok zapadlosti | Način odplačevanja | Datum izplačila kuponov | Način izračuna obresti | Naslov izdajatelja | Telefon Faks | Direktor Kontaktne osebe | |
|------------|------------------------|----------------|-------------------------|------------------------|---|--|--|---|---|-------------------|-------------------------------------|---------------------|--|---------------------------------------|---|------------------------|------------------------------------|---|---|---|
| 1 | Abanka Vipra | AB08 | 15.09.2004 | 22.09.2004 | navadna imenska s fikšno obrestno mero | povečanje jamstvenega kapitala banke | za izplačilo obveznosti iz naslova obveznic jamči banka z vsem svojim premoženjem neomejeno | banka | 4.800.000 | 10 mio EUR | 100 EUR | 100.000 | 4,9% | 1.3.2004 1.3.2011 7 let | obresti letno, glavnica ob zapadlosti | 1.3. | linearni | Slovenska c. 58 1517 Ljubljana | Tel: 01 471 81 88 Faks: 01 23 02 430 | Aljoša Tomaž - generalni direktor Marja Pogačar |
| 2 | Abanka Vipra | AB09 | 15.09.2004 | 22.09.2004 | navadna imenska s fikšno obrestno mero | povečanje jamstvenega kapitala banke | za izplačilo obveznosti iz naslova obveznic jamči banka z vsem svojim premoženjem neomejeno | banka | 4.800.000 | 10 mio EUR | 100 EUR | 100.000 | 4,7% | 1.3.2004 1.3.2011 7 let | obresti letno, glavnica ob zapadlosti | 1.3. | linearni | Slovenska c. 58 1517 Ljubljana | Tel: 01 471 81 88 Faks: 01 23 02 430 | Aljoša Tomaž - generalni direktor Marja Pogačar |
| 3 | Autocommerce | ACL1E | 05.12.1997 | 15.12.1997 | navadna imenska s fikšno obrestno mero | financiranje nakupa poslovnega deleža družbe Kompas Magistat, trgovina in gostinstvo | izdajatelj jamči z vsem svojim premoženjem | zunajna in notranja trgovina, servis in proizvodnja | 2.886.877 | 11.401.808,95 EUR | 511,29 EUR | 22.300 | 8% | 15.8.1997 15.9.2006 9 let | obresti in glavnica polletno, 4-letni moratorij na izplačilo glavnice | 15.3. 15.9. | linearni | Baragova 5 1000 Ljubljana | Tel: 01 588 3104 Faks: 01 588 3111 | Herman Rigelnik - generalni direktor Milan Jagrič Vera Mihotovič Vlasta Grjol |
| 4 | Banka Koper | BKP4 | 12.12.2000 | 21.12.2000 | navadna imenska | obveznice so bile izdane v zaprli izdaji | izdajatelj jamči z vsem svojim premoženjem | banka | 5.313.590 | 2.000 mio SIT | 100.000 SIT | 20.000 | T + 6% | 1.8.2000 1.8.2005 5 let | obresti polletno, glavnica ob zapadlosti | 1.2. 1.8. | linearni | Pristaniška 14 6502 Koper | Tel: 05 665 1100 Faks: 05 665 1370 | Vojo Čok - predsednik uprave Igor Bahčič - vodja službe |
| 5 | Banka Zasavje | BZ03 | 22.07.2004 | 27.07.2004 | podrejene obveznice s fikšno obrestno mero | kapitalska krepitev banke | izdajatelj jamči z vsem svojim premoženjem | banka | 1.740.240 | 5 mio EUR | 1.000 EUR | 5.000 | 4,5% | 10.2.2004 10.2.2011 7 let | obresti letno, glavnica ob zapadlosti | 10.2. | linearni | Trg revolucije 25c 1420 Trbovlje | Tel: 03 56 26 233 Faks: 03 56 26 193 | Zdenko Fritz - direktor Darko Bastardi |
| 6 | DARS | DRS1 | 22.12.2004 | 30.12.2004 | navadne imenske s fikšno obrestno mero | financiranja izgradnje avtocestnih odsekov | poročstvo Republike Slovenije | 51.000 | 13.430 mio SIT | 100.000 SIT | 134.300 | 5,1% | 27.7.2004 28.7.2024 20 let | obresti letno, glavnica ob zapadlosti | 28.7. | linearni | Ulica 14. divizije 4 3000 Celje | Tel: 01 300 99 96 Faks: 01 300 99 32 | Jožef Zimšek - predsednik uprave mag. Stanislav Debeljak član uprave in kontaktna oseba | |
| 7 | KD Investments | KDO1E | 16.07.1996 | 24.07.1996 | navadna imenska s fikšno obrestno mero | pridobitev sredstev z dolgoročno zapadlostjo za financiranje dejavnosti | za obveznosti, ki izhajajo iz izdanih obveznic, jamči do visline celotne izdaje izdajatelj z vsem svojim premoženjem | upravljanje investicijskih skladov | 160.000 | 4.090.335,05 EUR | 51,13 EUR | 80.000 | 10% | 15.3.1996 15.3.2006 10 let | obresti polletno, glavnica ob zapadlosti | 15.3. 15.9. | linearni | Celovška 206 1000 Ljubljana | Tel: 01 583 0700 Faks: 01 518 4100 | Roman Androjna - direktor |
| 8 | Nova Ljubljanska banka | NLB14 | 30.06.2004 | 06.07.2004 | podrejene obveznice s fikšno obrestno mero | povečanje kapitalske ustreznosti banke zmanjševanje dolge pozicije v tolarjih ter usklajevanje ročnosti aktive in pasive | jamči izdajatelj z vsem svojim premoženjem | banka | 15.364.030 | 17 mio EUR | 1.000 EUR | 17.000 | 5% | 24.11.2003 24.11.2008 5 let | obresti letno, glavnica ob zapadlosti | 24.11. | linearni | Trg republike 2 1520 Ljubljana | Tel: 01 476 27 51 Faks: 01 251 80 54 | Marjan Kramar - predsednik uprave Marko Jernejčič Ana Kastelic |
| 9 | Nova Ljubljanska banka | NLB15 | 25.11.2004 | 01.12.2004 | obveznice s fikšno obrestno mero | izboljšanje rokove strukture bilance ter pridobitev dodatnih dolgoročnih virov sredstev | jamči izdajatelj z vsem svojim premoženjem | banka | 15.364.030 | 13.112,6 mio SIT | 100.000 SIT | 131.126 | 4,8% | 16.6.2004 16.6.2012 8 let | obresti letno, glavnica ob zapadlosti | 16.6. | linearni | Trg republike 2 1520 Ljubljana | Tel: 01 476 27 51 Faks: 01 251 80 54 | Marjan Kramar - predsednik uprave Marko Jernejčič Ana Kastelic |
| 10 | Nova Ljubljanska banka | NLB7 | 18.11.2002 | 22.11.2002 | navadna imenska s fikšno obrestno mero | izboljšanje rokove strukture bilance ter pridobitev dodatnih dolgoročnih virov sredstev | jamči izdajatelj z vsem svojim premoženjem | banka | 15.364.030 | 6.250 mio SIT | 100.000 SIT | 62.500 | 10% | 24.6.2002 24.12.2005 3,5 let | obresti polletno, glavnica ob zapadlosti | 24.6. | linearni | Trg republike 2 1520 Ljubljana | Tel: 01 476 27 51 Faks: 01 251 80 54 | Marjan Kramar - predsednik uprave Marko Jernejčič Ana Kastelic |
| 11 | Nova Ljubljanska banka | NLB8 | 18.11.2002 | 22.11.2002 | navadna imenska s fikšno obrestno mero | izboljšanje rokove strukture bilance ter pridobitev dodatnih dolgoročnih virov sredstev | jamči izdajatelj z vsem svojim premoženjem | banka | 15.364.030 | 14.276 mio EUR | 1.000 EUR | 14.276 | 5,5% | 24.6.2002 24.6.2007 5 let | obresti polletno, glavnica ob zapadlosti | 24.6. | linearni | Trg republike 2 1520 Ljubljana | Tel: 01 476 27 51 Faks: 01 251 80 54 | Marjan Kramar - predsednik uprave Marko Jernejčič Ana Kastelic |
| 12 | Poštna banka Slovenije | PBS2 | 23.12.2002 | 27.12.2002 | nematerializirana imenska z nespremenljivo realno obrestno mero | izdajatelj izdaja obveznice z namenom povečanja dodatnega kapitala s podrejenim dolgom in z namenom zagotovitve dolgoročnih virov sredstev | obveznice so večino tvegan vrednostni papir, so nezavarovane in so glede poplačila ob likvidaciji oz. stečaju banke podrejene čistim dolžniškim instrumentom | banka | 1.103.000 | 1.500 mio SIT | 100.000 SIT | 15.000 | TOM + 6% | 20.6.2000 20.6.2007 7 let | obresti polletno, nominalna vrednost glavnice ob zapadlosti | 20.6. 20.12. | konformni | Ulica Vita Kraigerja 5 2000 Maribor | Tel: 02 228 82 02 Faks: 02 228 82 03 | Viktor Lenče - predsednik uprave |
| 13 | Poštna banka Slovenije | PBS3 | 23.12.2002 | 27.12.2002 | nematerializirana imenska z nespremenljivo realno obrestno mero | izdajatelj izdaja obveznice z namenom zagotovitve dolgoročnih virov sredstev | obveznice niso posebej zavarovane, za obveznosti iz obveznic jamči izdajatelj z vsem svojim premoženjem | banka | 1.103.000 | 1.795,5 mio SIT | 100.000 SIT | 17.955 | TOM + 5,3% | 10.12.2000 10.12.2005 5 let | obresti letno, nominalna vrednost glavnice ob zapadlosti | 10.12. | konformni | Ulica Vita Kraigerja 5 2000 Maribor | Tel: 02 228 82 02 Faks: 02 228 82 03 | Viktor Lenče - predsednik uprave |
| 14 | Poštna banka Slovenije | PBS5 | 29.12.2003 | 06.01.2004 | nematerializirana imenska z nespremenljivo realno obrestno mero | izdajatelj izdaja obveznice z namenom zagotovitve dolgoročnih virov sredstev | obveznice niso posebej zavarovane, za obveznosti iz obveznic jamči izdajatelj z vsem svojim premoženjem | banka | 1.103.000 | 10 mio EUR | 1.000 EUR | 10.000 | 4,8% | 31.7.2003 31.7.2008 5 let | obresti letno, nominalna vrednost glavnice ob zapadlosti | 31.7. | linearni | Ulica Vita Kraigerja 5 2000 Maribor | Tel: 02 228 82 02 Faks: 02 228 82 03 | Viktor Lenče - predsednik uprave |
| 15 | POTEZA NALOŽBE | PNO1 | 23.09.2004 | 29.09.2004 | imenska obveznica s fikšno obrestno mero | optimizacija strukture virov sredstev ter pridobitev dolgoročnih finančnih virov za izpeljavo projektov, določenih v strategiji | obveznice niso posebej zavarovane, za obveznosti iz obveznic jamči izdajatelj z vsem svojim premoženjem | podjetniško in poslovno svetovanje | 1.000.000 | 10 mio EUR | 100 EUR | 100.000 | 5,25% | 15.11.2003 15.11.2011 8 let | obresti polletno, 3-letni moratorij na izplačilo glavnice | 15.5. 15.11. | konformni | Železna cesta 18 1000 Ljubljana | Tel: 01 307 07 00 Fax: 01 307 07 01 | Drago Simčič - direktor |

F4) OBVEZNICE - PROSTI TRG

| Izdajatelj | Trgovalna koda | Datum sprejema | Datum začetka trgovanja | Vrsta in tip obveznice | Namen izdaje obveznice | Zavarovanje terjatev | Dejavnost | V sodni register vpisani in vplačani osnovni kapital (v 000 SIT) | Nominalna vrednost izdaje na prostem trgu | Apoenska sestava | Število izdanih obveznic po apoenih | Letna obrestna mera | Začetek obrestovanja in rok zapadlosti | Način odplačevanja | Datum izplačila kuponov | Način izračuna obresti | Naslov izdajatelja | Telefon Faks | Direktor Kontaktne osebe | |
|------------|--|----------------|-------------------------|------------------------|--|--|--|--|---|------------------|-------------------------------------|---------------------|--|------------------------------------|---|--|-----------------------------------|---|---|--|
| 16 | Probanka Maribor | PRB4 | 06.03.2001 | 15.03.2001 | imenske obveznice četrte emisije | obveznice so bile izdane v zaprti izdaji | izdajatelj jamči z vsem svojim premoženjem | banka | 1.740.000 | 5.000.000 EUR | 100 EUR | 50.000 | 5,5% | 24.9.1999 24.9.2007 8 let | obresti in glavnica letno, 3-letni moratorji na odplačilo glavnice | 24.9. | linearni | Svetozarevska 12 2000 Maribor | Tel: 02 25 20 500 Faks: 02 25 20 559 | Romana Pajenk - generalna direktorica Tine Murn - stiki z javnostmi |
| 17 | Probanka Maribor | PRB5 | 22.04.2002 | 26.04.2002 | imenske obveznice pете izdaje | obveznice so bile izdane v zaprti izdaji | izdajatelj jamči z vsem svojim premoženjem | banka | 1.740.000 | 7.850.000 EUR | 100 EUR | 78.500 | 6,25% | 1.8.2001 1.8.2006 5 let | obresti letno, glavnica ob zapadlosti | 1.8. | linearni | Svetozarevska 12 2000 Maribor | Tel: 02 25 20 500 Faks: 02 25 20 560 | Romana Pajenk - generalna direktorica Tine Murn - stiki z javnostmi |
| 18 | Probanka Maribor | PRB6 | 25.07.2003 | 30.07.2003 | imenske obveznice šeste izdaje | obveznice so bile izdane v zaprti izdaji | izdajatelj jamči z vsem svojim premoženjem | banka | 1.740.000 | 6.500.000 EUR | 100 EUR | 65.000 | 5,70% | 6.12.2002 6.6.2008 6.5 let | obresti letno, glavnica ob zapadlosti | 6.12. z izjemo pelega kupona, katerega obresti zapadejo 6.6.2008 | proporcionalni | Svetozarevska 12 2000 Maribor | Tel: 02 25 20 500 Faks: 02 25 20 560 | Romana Pajenk - generalna direktorica Tine Murn - stiki z javnostmi |
| 19 | Probanka Maribor | PRB7 | 29.04.2004 | 05.05.2004 | imenske obveznice sedme izdaje | obveznice so bile izdane v zaprti izdaji | izdajatelj jamči z vsem svojim premoženjem | banka | 1.740.000 | 12.000.000 EUR | 100 EUR | 120.000 | 5,20% | 8.12.2003 8.12.2010 7 let | obresti letno, glavnica ob zapadlosti | 8.12. | linearni | Svetozarevska 12 2000 Maribor | Tel: 02 25 20 500 Faks: 02 25 20 560 | Romana Pajenk - generalna direktorica Tine Murn - stiki z javnostmi |
| 20 | Sip strojna oprema | SIPAE | 13.06.2000 | 19.06.2000 | imenska z ločljivo delniško nakupno opcijo | za potrebe finančnega prestrukturiranja in za financiranje ručnih novih investicij | terjatve so zavarovane z vključbo zastavne pravice in zaznambo izvršljivosti terjatve na nepremičnem premoženju družbe, vpisanem pri vložku 194 k.o. Šempeter, in sicer v korist Slovenske razvojne družbe, ocenjena vrednost nepremičnin ki so predmet zavarovanja, ne dosega višine terjatev | proizvodnja traktorjev ter drugih kmetijskih, gozdarskih in obdelovalnih strojev | 275.731 | 3.323.397,23 EUR | 102,26 EUR | 32.500 | 6% | 15.10.1999 15.10.2009 10 let | obresti in glavnica polletno, 5 letni moratorji na izplačilo glavnice | 15.4. 15.10. | linearni | Juhartova 2 3311 Šempeter v Savinjski dolini | Tel: 03 57 02 211 Faks: 03 57 02 509 | Janez Širovnik - generalni direktor |
| 21 | Sip strojna oprema | SIPBE | 13.06.2000 | 19.06.2000 | imenska z ločljivo delniško nakupno opcijo | za potrebe finančnega prestrukturiranja in za financiranje ručnih novih investicij | terjatve so zavarovane z vključbo zastavne pravice in zaznambo izvršljivosti terjatve na nepremičnem premoženju družbe, vpisanem pri vložku 194 k.o. Šempeter, in sicer v korist Slovenske razvojne družbe, ocenjena vrednost nepremičnin ki so predmet zavarovanja, ne dosega višine terjatev | proizvodnja traktorjev ter drugih kmetijskih, gozdarskih in obdelovalnih strojev | 275.731 | 1.763.956,99 EUR | 102,26 EUR | 17.250 | 6% | 15.10.1999 15.10.2009 10 let | obresti in glavnica polletno, 5 letni moratorji na izplačilo glavnice | 15.4. 15.10. | linearni | Juhartova 2 3311 Šempeter v Savinjski dolini | Tel: 03 57 02 211 Faks: 03 57 02 509 | Janez Širovnik - generalni direktor |
| 22 | Slovenska odškodninska družba | SOSZE | 27.03.1997 | 07.04.1997 | navadna na prinosnika s fikšno obrestno mero | poravnava obveznosti denacionalizacijskim upravičencem | jamči družba s celotnim svojim premoženjem | poravnava obveznosti po zakonu o denacionalizaciji, zakonu o zadrukah in drugih predpisih, ki urejajo denacionalizacijo premoženja | 40.000 | 536.865.000 EUR | 51,13 EUR | 10.500.000 | 6% | 1.6.1996 1.6.2016 20 let | obresti in glavnica polletno, 8 letni moratorji na odplačilo glavnice | 1.6. 1.12. | konformni | Mala ulica 5, p.p. 139 1001 Ljubljana | Tel: 01 300 91 10 Faks: 01 431 11 75 | Anton Končnik - direktor Kaja Špiar |
| 23 | Stanovanjski sklad Republike Slovenije | SSR3 | 21.05.2001 | 28.05.2001 | nematerializirana, imenska | povečanje razpoložljivih predstev za zadovoljevanje potreb državljanov, kupcev stanovanj | jamči Stanovanjski sklad RS, javni sklad, neopnejeno z vsem svojim namenskim premoženjem | stanovanjski sklad | 2.000 mio SIT | 100.000 SIT | 20.000 | TOM + 6,10% | 5.1.2001 5.1.2011 10 let | obresti in glavnica polletno | 5.1. 6.7. | konformni | Poljanska c. 31 1000 Ljubljana | Tel: 01 471 05 07 Faks: 01 471 05 03 | Oven Edvard - direktor Biserka Prošek Darja Fišer | |
| 24 | Delna banka Slovenije | SZB4 | 26.03.2004 | 01.04.2004 | nematerializirana imenska z nesprenmenljivo fikšno obrestno mero | | izdajatelj jamči s svojim celotnim premoženjem | banka | 1.759.152 | 6.753 mio EUR | 100 EUR | 100 EUR | 6% | 1.4.2004 1.4.2007 3 leta | obresti letno, glavnica ob zapadlosti | 1.4. | linearni | Kotlovrska 9 1000 Ljubljana | Tel: 01 47 27 100 Faks: 01 47 27 405 | Milan Knežević - generalni direktor Nataša Velkavrh Šuklje vodja sektorja investicijskega bančništva |
| 25 | Zavarovalnica Triglav | ZT01 | 24.05.2004 | 02.06.2004 | subordinirana, imenska | | jamči izdajatelj z vsem svojim premoženjem neopnejeno | opravljanje zavarovalnih poslov | 5.562.660 | 30 mio EUR | 1.000 EUR | 30.000 | 5,125% | 20.10.2003 20.10.2013 10 let | obresti letno, glavnica ob zapadlosti | 20.10. | linearni | Miklošičeva 19 1000 Ljubljana | Tel: 01 474 72 00 faks: 01 433 50 88 | mag. Jozef Lenič - predsednik uprave |

F5) POSEBNE INVESTICIJSKE DRUŽBE

| Posebna investicijska družba | Trgovalna koda | Segment trgovanja | Razred delnic | Datum sprejema | Datum začetka trgovanja | V sodni register vpisani in vplačani osnovni kapital (v 000 SIT) | Sestava kapitala | Enotni tečaj prvega trgovalnega dne * | Nom. vred. delnice (v SIT) | Št. delnic na org. trgu | Izplačilo dividende za leto 2003 | Datum brez upravičenja do dividende | Naslov izdajatelja | Telefon Faks | DZU, ki upravlja ID | Direktor DZU in ID Kontaktne osebe |
|--------------------------------------|----------------|-------------------|---------------|----------------|-------------------------|--|---------------------------|---------------------------------------|----------------------------|---------------------------|----------------------------------|-------------------------------------|---|---|--|--|
| 1 Infond ID 1 | IFDR | prosti trg | redne imenske | 27.07.2004 | 02.08.2004 | 4.956.471 | 4.956.471 rednih delnic | 1.153,36 SIT | 1.000 | 4.956.471 rednih delnic | | | Ulica Vita Kraigherja 5 2000 Maribor | Tel: 02 229 20 80 Faks: 02 229 27 96 | KBM Infond DZU, d.o.o. | Stanko Brglez - direktor DZU in ID |
| 2 Infond ID | IFIR | prosti trg | redne imenske | 18.09.2002 | 23.09.2002 | 8.132.314 | 8.132.314 rednih delnic | 1.795,09 SIT | 1.000 | 8.132.314 rednih delnic | 140 SIT | 24.06.2004 | Ulica Vita Kraigherja 5 2000 Maribor | Tel: 02 229 20 80 Faks: 02 229 27 96 | KBM Infond DZU, d.o.o. | Stanko Brglez - direktor DZU in ID |
| 3 KD ID | KDIN | prosti trg | redne imenske | 01.02.2001 | 09.02.2001 | 9.062.055 | 92.046.145 rednih delnic | 72,72 SIT | 100 | 92.046.145 rednih delnic | | | Celovška 206 Ljubljana | Tel: 01 583 07 00 Faks: 01 518 41 00 | KD Investments, d.o.o. | Roman Androjna - direktor DZU in ID |
| 4 Maksima, delniška ID | MAIR | prosti trg | redne imenske | 13.05.2003 | 21.05.2003 | 7.811.823 | 7.811.823 rednih delnic | 1.651,07 SIT | 1.000 | 7.811.823 rednih delnic | | | Trg republike 3 1000 Ljubljana | Tel: 01 200 47 10 Faks: 01 200 47 30 | NLB Skladi, d.o.o. | Robert Kleidienst - direktor DZU Miroslav Golubič - direktor ID |
| 5 Modra linija, Koper | MLOG | prosti trg | redne imenske | 07.04.1998 | 04.05.1998 | 3.415.683 | 34.156.833 rednih delnic | 50,23 SIT | 100 | 34.156.833 rednih delnic | | | Pristaniška 12 6000 Koper | Tel: 05 66 33 150 Faks: 05 66 33 120 | Primorski skladi, d. d., Koper | Dušan Jereb - direktor DZU Mirko Pavšič - direktor ID |
| 6 NFD 1 DELNIŠKI INVESTICIJSKI SKLAD | NF1N | prosti trg | redne imenske | 23.10.1998 | 26.10.1998 | 16.058.030 | 160.580.300 rednih delnic | 74,56 SIT | 100 | 160.580.300 rednih delnic | | | Trdinova 4 1000 Ljubljana | Tel: 01 434 10 00 Faks: 01 431 11 09 | Nacionalna finančna družba za upravljanje investicijskih skladov, d. o. o. | Stanislav Valant - direktor DZU Roman Ambrož - direktor ID Lenka Dominko |
| 7 Krona senior | SN0N | prosti trg | redne imenske | 08.12.1998 | 08.12.1998 | 7.317.043 | 73.170.428 rednih delnic | 25,37 SIT | 100 | 73.170.428 rednih delnic | | | Štefanova 13 a 1000 Ljubljana | Tel: 01 24 14 162 Fax: 01 24 14 168 | DUS Krona, d.o.o. | Urban Belič in Ivan Pajek - člana uprave DZU Janez Pajek |
| 8 Triglav Steber I, delniška ID | TG1R | prosti trg | redne imenske | 30.10.1998 | 11.08.2004 | 14.746.743 | 14.746.743 rednih delnic | 3.552,32 SIT | 1.000 | 14.746.743 rednih delnic | | | Slovenska 54 1000 Ljubljana | Tel: 01 300 73 00 Faks: 01 300 73 50 | Triglav DZU, d.o.o. | Janko Kastelic - direktor DZU Mirjana Dimc Perko - direktorica ID |
| 9 VIPA INVEST | VIIN | prosti trg | redne imenske | 05.11.2003 | 13.11.2003 | 3.079.247 | 3.079.247 rednih delnic | 1.490,33 SIT | 1.000 | 3.079.247 rednih delnic | 25 SIT | 05.07.2004 | Erjavčeva ulica 2 5000 Nova Gorica | Tel: 05 33 85 368 Faks: 05 30 28 506 | Abančna DZU, d.o.o. | Edvard Abram - direktor DZU Lucijan Čermelj - direktor ID |
| 10 ZLATA MONETA I, ID | ZM1N | prosti trg | redne imenske | 26.03.1999 | 31.03.1999 | 13.659.560 | 136.595.600 rednih delnic | 26,74 SIT | 100 | 136.595.600 rednih delnic | | | Svetozarevska 12 2000 Maribor | Tel: 02 252 08 00 Faks: 02 252 08 12 | Probanka DZU, d. d. | Radovan Stonič - direktor DZU in ID |
| 11 ZVON ENA ID | ZVIR | prosti trg | redne imenske | 11.11.2003 | 24.11.2003 | 2.277.577 | 2.277.577 rednih delnic | 2.205,53 SIT | 1.000 | 2.277.577 rednih delnic | 88 SIT | 25.08.2004 | Slovenska 17 2000 Maribor | Tel: 02 229 06 29 Faks: 02 229 06 21 | Krekova družba, d.o.o. | Franc Ješovnik - direktor DZU Roza Mlakar Kukovič - direktorica ID |

* Tečaj prvega trgovalnega dne deljen z 10 zaradi spremembe nominalne vrednosti delnic leta 1999; pri delnicah, ki so kotirale pred julijem 1999.