



MESEČNE STATISTIKE LJUBLJANSKE BORZE JUNIJ 2005 IN PRVO POLLETJE 2005

Letnik XI, št. 06/05

PROMET

Tržni segment	Promet v mio SIT		Količina		Število poslov	
	Junij	Prvo polletje 2005	Junij	Prvo polletje 2005	Junij	Prvo polletje 2005
Borzni trg	41.440	165.457	3.538.580	14.982.811	4.813	34.955
Delnice	7.342	74.536	554.245	5.696.279	4.105	31.072
Obveznice	34.098	90.921	2.984.335	9.286.532	708	3.883
Prosti trg	9.097	58.856	8.299.206	57.818.411	13.236	100.535
Delnice	3.375	18.053	1.507.745	10.654.543	8.580	63.255
Obveznice	3.141	19.726	187.114	988.570	409	2.304
Posebne investicijske družbe	2.581	21.077	6.604.347	46.175.298	4.247	34.976
Kratkoročni VP	0	0	0	0	0	0
SKUPAJ	50.537	224.313	11.837.786	72.801.222	18.049	135.490

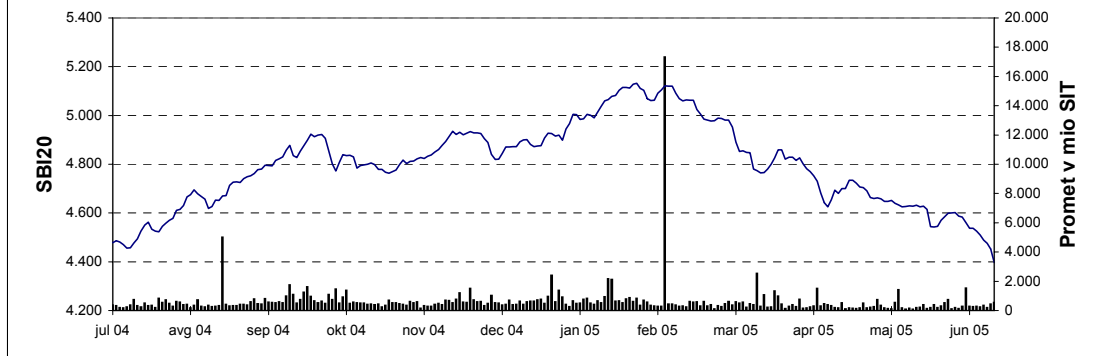
DONOSNOST

Splošni indeksi	Mesečna donosnost	Donosnost v prvem polletju 2005
Slovenski borzni indeks (SBI 20)	-4,98%	-10,35%
Indeks investicijskih skladov (PIX)	-3,31%	-7,89%
Borzni indeks obveznic (BIO)	0,16%	-0,19%

VELIKOST TRGA

Tržni segment	Tržna kapitalizacija (v mio SIT)	Število izdaj	Število izdajateljev
Borzni trg	2.140.860	92	34
Delnice	1.051.674	25	25
Obveznice	1.089.186	67	9
Prosti trg	883.693	148	133
Delnice	436.996	107	105
Obveznice	282.457	31	18
Posebne investicijske družbe	164.240	10	10
Kratkoročni VP	0	10	1
SKUPAJ	3.024.553	240	161

SBI20 - Slovenski borzni indeks ter promet delnic borznega trga od 1.7.2004 do 30.6.2005





IZDAJATELJ

Ljubljanska borza, d. d., Ljubljana
Slovenska 56
1000 Ljubljana

DODATNE INFORMACIJE

Elektronska pošta:	info@ljse.si
Telefon:	(01) 47-10-211 (01) 47-10-205
Kontaktne osebe:	Nataša Žabkar, Darja Jermaniš

STATISTIKE V ELEKTRONSKI OBLIKI:

<http://www.ljse.si/cgi-bin/jve.cgi?doc=975&sid=>

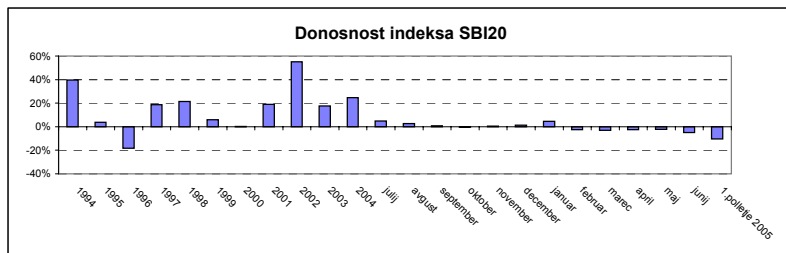
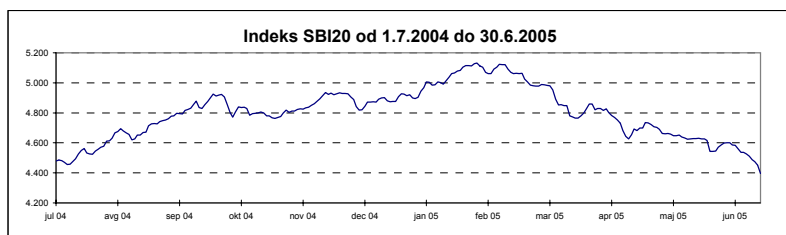
KAZALO

	Stran
A) BORZNI INDEKSI	1
A1) Vrednosti, donosnosti in grafi borznih indeksov	1
A2) Sestave borznih indeksov	3
B) ŠTEVILO IZDAJATELJEV, IZDAJ VREDNOSTNIH PAPIRJEV IN BORZNIH ČLANOV	4
C) PROMET	5
C1) Mesečni promet z vrednostnimi papirji na borznem trgu	5
C2) Mesečni promet z vrednostnimi papirji na prostem trgu	7
C3) Promet z vrednostnimi papirji na borznem trgu v prvem polletju 2005	12
C4) Promet z vrednostnimi papirji na prostem trgu v prvem polletju 2005	14
C5) Najprometnejši vrednostni papirji v mesecu	19
C6) Najprometnejši vrednostni papirji v prvem polletju 2005	20
C7) Mesečni promet članov Ljubljanske borze	21
C8) Promet članov Ljubljanske borze v prvem polletju 2005	22
C9) Promet v letih 2005 in 2004	23
D) TRŽNA KAPITALIZACIJA	26
D1) Tržna kapitalizacija delnic	27
D2) Tržna kapitalizacija obveznic	30
D3) Tržna kapitalizacija posebnih investicijskih družb	32
E) DRUGO	33
E1) Kazalniki (redne delnice v borzni kotaciji)	33
E2) Deleži in neto nakupi tujih investitorjev	34
E3) Rekordne vrednosti	35
E4) Novi vrednostni papirji, izključitve in spremembe	36
F) SEZNAM VREDNOSTNIH PAPIRJEV	38
F1) Delnice - borzna kotacija	38
F2) Delnice - prosti trg	40
F3) Obveznice - borzna kotacija	44
F4) Obveznice - prosti trg	49
F5) Posebne Investicijske družbe	51

A) BORZNI INDEKSI

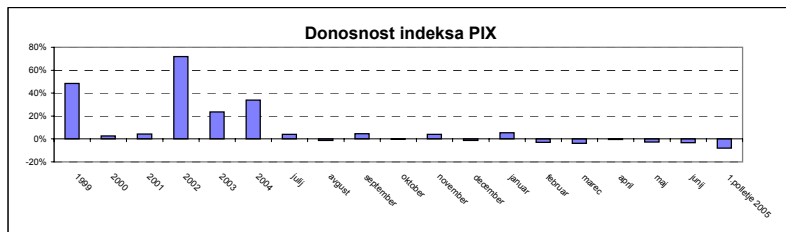
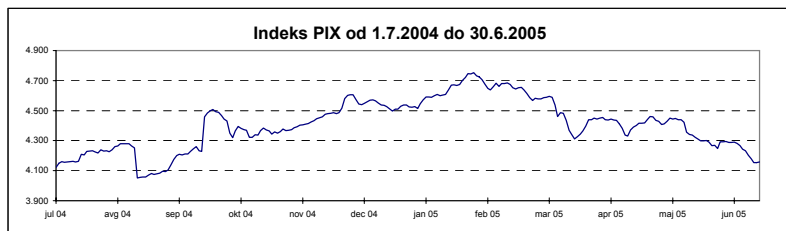
SBI 20 - SLOVENSKI BORZNI INDEKS

	Najvišja vrednost	Datum	Najnižja vrednost	Datum	Zaključna vrednost	Letna donosnost
1994	1.804,00	10.05.1994	1.015,92	06.01.1994	1.396,81	39,68%
1995	1.590,17	09.11.1995	1.016,99	13.07.1995	1.448,75	3,72%
1996	1.589,18	13.03.1996	891,93	10.09.1996	1.183,26	-18,33%
1997	1.655,36	10.02.1997	1.052,44	08.01.1997	1.404,70	18,71%
1998	2.026,47	10.08.1998	1.378,49	06.01.1998	1.705,77	21,43%
1999	1.981,87	19.02.1999	1.679,48	05.01.1999	1.806,26	5,89%
2000	1.903,66	24.01.2000	1.584,23	25.05.2000	1.807,94	0,09%
2001	2.159,35	19.12.2001	1.700,24	25.04.2001	2.151,59	19,01%
2002	3.547,64	08.11.2002	2.140,80	03.01.2002	3.340,20	55,24%
2003	4.034,53	05.12.2003	3.067,67	03.07.2003	3.931,64	17,71%
2004	4.935,29	15.11.2004	3.922,74	05.01.2004	4.904,48	24,74%
Leto 2005	Najvišja vrednost	Datum	Najnižja vrednost	Datum	Zaključna vrednost	Mesečna donosnost
januar	5.128,56	31.01.2005	4.908,79	03.01.2005	5.128,56	4,57%
februar	5.131,61	01.02.2005	5.005,88	28.02.2005	5.005,88	-2,39%
marec	4.989,02	07.03.2005	4.764,25	23.03.2005	4.858,45	-2,95%
april	4.865,12	01.04.2005	4.625,88	20.04.2005	4.734,72	-2,55%
maj	4.734,07	03.05.2005	4.625,17	23.05.2005	4.627,39	-2,27%
junij	4.615,29	01.06.2005	4.396,80	30.06.2005	4.396,80	-4,98%
prvo polletje 2005	5.131,61	01.02.2005	4.396,80	30.06.2005	4.396,80	-10,35%



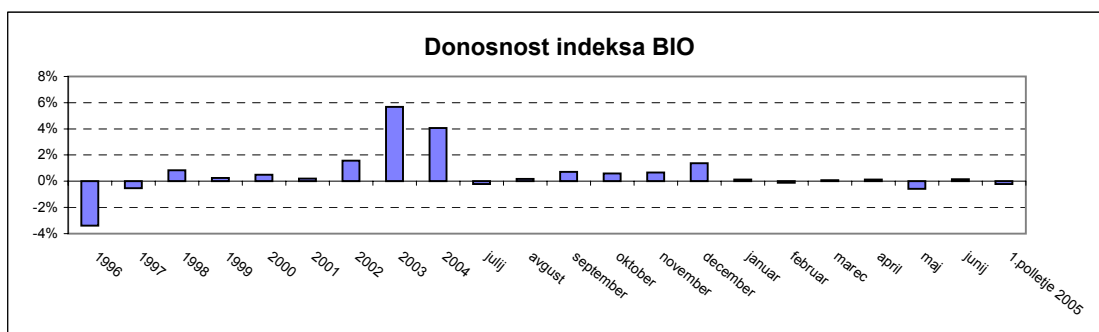
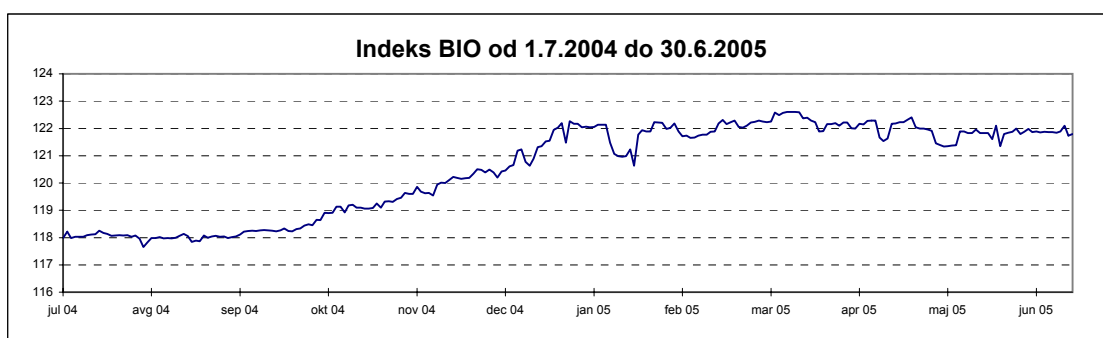
INDEKS INVESTICIJSKIH SKLADOV

	Najvišja vrednost	Datum	Najnižja vrednost	Datum	Zaključna vrednost	Letna donosnost
1999	1.633,77	19.10.1999	965,15	29.04.1999	1.483,50	48,35%
2000	1.572,13	17.01.2000	1.097,07	25.05.2000	1.520,79	2,51%
2001	1.588,02	28.12.2001	1.328,44	23.05.2001	1.588,02	4,42%
2002	3.013,05	27.11.2002	1.551,00	03.01.2002	2.729,73	71,90%
2003	3.374,22	29.12.2003	2.558,26	12.03.2003	3.372,03	23,53%
2004	4.606,40	26.11.2004	3.367,18	05.01.2004	4.513,38	33,85%
Leto 2005	Najvišja vrednost	Datum	Najnižja vrednost	Datum	Zaključna vrednost	Mesečna donosnost
januar	4.752,47	31.01.2005	4.508,47	03.01.2005	4.752,47	5,30%
februar	4.732,50	01.02.2005	4.614,44	28.02.2005	4.614,44	-2,90%
marec	4.595,54	10.03.2005	4.312,28	23.03.2005	4.440,03	-3,78%
april	4.462,86	01.04.2005	4.330,72	20.04.2005	4.419,03	-0,47%
maj	4.460,03	04.05.2005	4.299,59	30.05.2005	4.299,72	-2,70%
junij	4.300,80	01.06.2005	4.152,75	29.06.2005	4.157,40	-3,31%
prvo polletje 2005	4.752,47	31.01.2005	4.152,75	29.06.2005	4.157,40	-7,89%



BORZNI INDEKS OBVEZNIC

	Najvišja vrednost	Datum	Najnižja vrednost	Datum	Zaključna vrednost	Letna donosnost
1995	113,52	14.12.1995	100,46	05.07.1995	111,68	n.p.
1996	111,96	08.01.1996	106,61	28.06.1996	107,89	-3,39%
1997	110,97	08.04.1997	104,90	29.01.1997	107,31	-0,54%
1998	108,22	30.12.1998	101,68	25.05.1998	108,22	0,85%
1999	110,52	04.02.1999	104,53	16.08.1999	108,50	0,25%
2000	109,63	15.12.2000	103,96	09.06.2000	109,03	0,50%
2001	110,08	17.09.2001	107,81	21.03.2001	109,25	0,20%
2002	111,06	27.12.2002	107,17	12.03.2002	110,96	1,56%
2003	118,14	21.11.2003	110,20	24.01.2003	117,27	5,69%
2004	122,27	27.12.2004	116,28	14.01.2004	122,04	4,07%
Leto 2005	Najvišja vrednost	Datum	Najnižja vrednost	Datum	Zaključna vrednost	Mesečna donosnost
januar	122,23	27.01.2005	120,63	20.01.2005	122,20	0,13%
februar	122,31	22.02.2005	121,65	10.02.2005	122,06	-0,12%
marec	122,60	16.03.2005	121,89	29.03.2005	122,16	0,08%
april	122,33	29.04.2005	121,53	20.04.2005	122,33	0,14%
maj	122,41	03.05.2005	121,34	13.05.2005	121,61	-0,59%
junij	122,11	28.06.2005	121,35	06.06.2005	121,80	0,16%
prvo polletje 2005	122,60	21.03.2005	120,63	20.01.2005	121,80	-0,20%



A2) SESTAVA BORZNIH INDEKSOV

SESTAVA SLOVENSKI BORZNI INDEKS NA DAN 30.6.2005 *

Izdaja	Trgovalna koda	Prilagojeno število delnic	Bazni tečaj v SIT	Prilagojeni delež v %	Panoga	Tržna kapitalizacija indeksa na dan 30.6.2005 (prosti obtok)	Delež panoge
KRKA	KRKG	713.459	30.026,12	10,00	farmacija	54.622.627.943 SIT	10,48%
PETROL	PETG	862.577	22.251,50	10,00	nafta in plin	54.229.801.953 SIT	10,41%
MERCATOR	MELR	1.413.358	4.520,37	10,00	trgovina	47.392.663.922 SIT	16,85%
GORENJE	GRVG	9.539.832	2.157,29	10,00	gospodinjski aparati	51.368.560.980 SIT	14,16%
SAVA	SAVA	1.279.566	16.791,89	10,00	kemija	55.684.652.219 SIT	17,47%
PIVOVARNA LAŠKO	PILR	7.431.885	6.199,69	9,33	hrana in pijače	47.673.832.941 SIT	9,15%
INTEREUROPA	IEKG	6.028.059	4.919,17	7,54	transport	37.853.437.613 SIT	18,80%
ISTRABENZ	ITBG	4.329.907	2.700,00	7,26	nafta in plin	35.350.010.234 SIT	
LUKA KOPER	LKPG	5.115.201	2.310,79	7,13	transport	38.040.675.645 SIT	
MERKUR	MER	995.500	18.003,70	7,02	trgovina	35.985.483.325 SIT	
AERODROM LJUBLJANA	AELG	1.936.229	11.492,98	3,97	transport	22.071.887.587 SIT	
TERME ČATEŽ	TCRG	381.720	39.457,14	2,63	hoteli, gostinstvo, turizem	13.362.944.567 SIT	
DELO	DELR	500.674	29.663,00	2,53	založništvo	14.018.796.899 SIT	2,69%
ŽITO	ZTOG	300.312	18.007,22	1,87	hrana in pijače	9.067.113.001 SIT	
KOMPAS MTS	MTSG	2.973.005	1.335,81	0,72	trgovina	4.417.558.399 SIT	
						Tržna kapitalizacija indeksa	521.140.047.228,25
						Delež trž. kapitalizacije rednih delnic borznega trga v indeksu	49,55%

* enako sestavo ima tudi netehani slovenski borzni indeks - SBI 20NT

SESTAVA INDEKS INVESTICIJSKIH SKLADOV NA DAN 30.6.2005

Izdaja	Trgovalna koda	Prilagojeno število delnic	Bazni tečaj v SIT	Prilagojeni delež v %	Tržna kapitalizacija indeksa na dan 30.6.2005	
NFD 1 DELNIŠKI INVESTICIJSKI SKLAD	NF1N	63.182.985	65,42	15,00	20.034.692.714 SIT	
INFOND ID	IFIR	8.124.367	1691,31	15,00	19.011.100.024 SIT	
MAKSIMA ID	MAIR	7.811.823	1707,96	14,30	18.096.947.280 SIT	
KD ID	KDIN	92.046.145	57,74	14,23	20.599.006.790 SIT	
ZLATA MONETA I, ID	ZM1N	136.595.600	23,56	13,77	19.097.430.836 SIT	
KRONA SENIOR	SNON	73.170.428	26,93	8,10	10.928.003.422 SIT	
MODRA LINIJA	MLOG	34.156.833	170,00	6,01	8.032.320.848 SIT	
ZVON ENA ID	ZVIR	2.277.577	2500,14	4,94	5.993.739.961 SIT	
VIPA INVEST	VIIN	3.079.247	1674,92	4,50	6.370.130.646 SIT	
INFOND ID 1	IFDR	4.956.471	1232,99	4,15	5.174.357.465 SIT	
					Tržna kapitalizacija indeksa	133.337.729.984,96
					Delež trž. kapitalizacije inv. skladov v indeksu	81,18%

SESTAVA BORZNI INDEKS OBVEZNIC NA DAN 30.6.2005

Izdaja	Trgovalna koda	Bazni tečaj	Prilagojeni delež v %
SLOVENSKA ODŠKODNINSKA DRUŽBA 2. IZDAJA	SOS2E	104,03	50,00
REPUBLIKA SLOVENIJA 53. IZDAJA	RS53	103,50	44,56
REPUBLIKA SLOVENIJA 29. IZDAJA	RS29	105,00	5,44

B) ŠTEVILO IZDAJATELJEV, IZDAJ VREDNOSTNIH PAPIRJEV IN BORZNIH ČLANOV

	31.12.2002	31.12.2003	30.6.2004	31.12.2004	31.5.2005	30.6.2005
ŠTEVILO IZDAJATELJEV	191	181	175	172	168	161
Borzni trg	48	44	45	40	36	34
Delnice	35	32	32	29	26	25
Obveznice	14	12	13	11	10	9
Prosti trg	148	140	134	137	138	133
Delnice	101	102	109	111	109	105
Obveznice	14	12	11	15	18	18
Pooblaščne investicijske družbe	29	18	4			
Posebne investicijske družbe	4	8	10	11	11	10
Kratkoročni VP	1	1	1	1		
	31.12.2002	31.12.2003	30.6.2004	31.12.2004	31.5.2005	30.6.2005
ŠT. IZDAJ VRED. PAPIRJEV	266	254	250	254	244	240
Borzni trg	109	106	107	105	91	92
Delnice	36	32	32	29	26	25
Obveznice	73	74	75	76	65	67
Prosti trg	157	148	143	149	153	148
Delnice	104	104	111	113	111	107
Obveznice	19	18	18	25	31	31
Pooblaščne investicijske družbe	29	18	4			
Posebne investicijske družbe	4	8	10	11	11	10
Kratkoročni VP	10	10	10	10	10	10
	31.12.2002	31.12.2003	30.6.2004	31.12.2004	31.5.2005	30.6.2005
ŠTEVILO ČLANOV	27	27	27	28	27	27

PROMET Z VREDNOSTNIMI PAPIRJI JUNIJ 2005

C1) PROMET Z VREDNOSTNIMI PAPIRJI JUNIJ 2005 - BORZNI TRG

1. Delnice

Izdaja	Promet (v SIT)	Promet s svežnji (v SIT)	Promet z aplikacijami (v SIT)	Delež v prometu - Borzni trg	Delež v prometu - Delnice	Količina	Število poslov
Skupaj Delnice	7.341.824.110	3.258.408.515	465.656.893	17,72%	100,00%	554.245	4.105
Redne delnice	7.340.863.560	3.258.408.515	465.656.893	17,71%	99,99%	554.090	4.103
1 KRKA	2.010.004.189	869.943.415	97.089.786	4,85%	27,38%	25.651	926
2 PIVOVARNA LAŠKO	972.268.860	593.150.748	7.541.167	2,35%	13,24%	131.558	165
3 PETROL	881.434.548	490.697.000	34.911.100	2,13%	12,01%	13.677	475
4 LUKA KOPER	717.804.111	483.600.000	47.164.057	1,73%	9,78%	93.229	255
5 MERCATOR	709.092.098	147.710.136	49.845.231	1,71%	9,66%	19.718	518
6 INTEREUROPA	423.624.589	291.750.000	73.311.920	1,02%	5,77%	65.776	124
7 GORENJE	416.833.036	0	58.759.693	1,01%	5,68%	74.489	387
8 MERKUR	321.505.853	190.000.000	31.531.167	0,78%	4,38%	8.534	118
9 SAVA	251.111.955	73.794.651	6.919.655	0,61%	3,42%	5.979	213
10 ISTRABENZ	166.559.630	85.009.600	4.526.057	0,40%	2,27%	19.907	204
11 DELO	95.326.947	0	15.870.000	0,23%	1,30%	3.251	35
12 ŽITO	93.962.692	32.752.965	1.731.945	0,23%	1,26%	2.923	102
13 KOMPAS MTS	73.591.997	0	2.648.121	0,18%	1,00%	49.782	166
14 RADENSKA	57.777.907	0	4.869.549	0,14%	0,79%	28.810	178
15 SALUS, LJUBLJANA	54.391.869	0	8.715.003	0,13%	0,74%	420	34
16 AERODROM LJUBLJANA	27.355.299	0	3.442.267	0,07%	0,37%	2.367	69
17 ETOL	26.288.884	0	52.000	0,06%	0,36%	513	41
18 TERME ČATEŽ	23.202.477	0	4.609.808	0,06%	0,32%	637	39
19 NIKA	11.033.603	0	10.666.383	0,03%	0,15%	3.179	3
20 GEODETSKI ZAVOD SLOVENIJE	2.481.000	0	0	0,01%	0,03%	1.110	5
21 PIVOVARNA UNION	1.845.838	0	180.200	0,00%	0,03%	47	13
22 MLINOTEST	1.479.877	0	1.262.050	0,00%	0,02%	971	7
23 EMONA OBALA	1.149.001	0	9.735	0,00%	0,02%	1.425	18
24 DELO PRODAJA	737.301	0	0	0,00%	0,01%	137	8
25 COMET	0	0	0	0,00%	0,00%	0	0
Prednostne delnice	960.550	0	0	0,00%	0,01%	155	2
1 PROBANKA	960.550	0	0	0,00%	0,01%	155	2

2. Obveznice

Izdaja	Promet (v SIT)	Promet s svežnji (v SIT)	Promet z aplikacijami (v SIT)	Delež v prometu - Borzni trg	Delež v prometu - Obveznice	Količina	Število poslov
Skupaj Obveznice	34.098.419.494	32.945.657.442	717.323.132	82,28%	100,00%	2.984.335	708
1 REPUBLIKA SLOVENIJA 59. IZDAJA	8.506.455.305	8.392.163.485	15.266.140	20,53%	24,95%	842.255	30
2 REPUBLIKA SLOVENIJA 58. IZDAJA	6.355.209.890	6.293.314.840	60.512.000	15,34%	18,64%	640.325	15
3 REPUBLIKA SLOVENIJA 60. IZDAJA	4.481.607.880	4.441.551.760	3.793.920	10,81%	13,14%	452.083	22
4 NLB 13. IZDAJA	3.511.254.300	3.157.905.000	353.349.300	8,47%	10,30%	30.526	16
5 REPUBLIKA SLOVENIJA 55. IZDAJA	3.442.794.042	3.439.421.924	856.800	8,31%	10,10%	336.159	19
6 REPUBLIKA SLOVENIJA 57. IZDAJA	1.811.789.404	1.781.716.100	17.435.504	4,37%	5,31%	169.221	14
7 REPUBLIKA SLOVENIJA 52. IZDAJA	1.071.500.000	1.071.500.000	0	2,59%	3,14%	100.000	1
8 REPUBLIKA SLOVENIJA 38. IZDAJA	857.708.661	831.738.375	20.055.933	2,07%	2,52%	30.942	12
9 REPUBLIKA SLOVENIJA 26. IZDAJA	710.513.818	705.969.591	1.142.821	1,71%	2,08%	27.979	14
10 REPUBLIKA SLOVENIJA 50. IZDAJA	691.430.201	691.232.785	0	1,67%	2,03%	27.886	5
11 REPUBLIKA SLOVENIJA 56. IZDAJA	541.847.200	532.306.000	8.499.700	1,31%	1,59%	52.085	9
12 REPUBLIKA SLOVENIJA 18. IZDAJA	520.972.140	495.987.760	24.984.380	1,26%	1,53%	20.267	3
13 REPUBLIKA SLOVENIJA 54. IZDAJA	446.153.280	345.868.480	100.284.800	1,08%	1,31%	39.516	11
14 REPUBLIKA SLOVENIJA 53. IZDAJA	372.098.753	335.186.937	1.298.510	0,90%	1,09%	14.321	15
15 REPUBLIKA SLOVENIJA 20. IZDAJA	281.264.824	276.801.027	0	0,68%	0,82%	10.769	2
16 REPUBLIKA SLOVENIJA 33. IZDAJA	147.587.978	122.543.378	19.106.290	0,36%	0,43%	819	3
17 REPUBLIKA SLOVENIJA 39. IZDAJA	137.836.116	0	26.486.952	0,33%	0,40%	174.560	433
18 REPUBLIKA SLOVENIJA 21. IZDAJA	70.968.336	0	3.021.019	0,17%	0,21%	8.435	10
19 NOVA KBM 5. IZDAJA	49.353.000	30.450.000	18.903.000	0,14%	0,12%	470	3
20 BANKA CELJE 7. IZDAJA	14.534.767	0	0	0,04%	0,04%	600	1
21 BANKA CELJE 8. IZDAJA	12.195.808	0	0	0,03%	0,04%	500	3
22 REPUBLIKA SLOVENIJA 51. IZDAJA	11.219.900	0	9.358.200	0,03%	0,03%	1.081	5
23 REPUBLIKA SLOVENIJA 25. IZDAJA	6.396.000	0	6.396.000	0,02%	0,02%	615	6
24 REPUBLIKA SLOVENIJA 42. IZDAJA	6.394.500	0	6.394.500	0,02%	0,02%	630	10
25 NLB 10. IZDAJA	6.119.000	0	6.119.000	0,01%	0,02%	58	3
26 BTC 1. IZDAJA	5.696.295	0	0	0,01%	0,02%	1.011	3
27 REPUBLIKA SLOVENIJA 48. IZDAJA	5.683.593	0	0	0,01%	0,02%	227	3
28 REPUBLIKA SLOVENIJA 49. IZDAJA	4.981.229	0	4.308.926	0,01%	0,01%	52	6
29 REPUBLIKA SLOVENIJA 32. IZDAJA	4.533.305	0	4.456.027	0,01%	0,01%	176	3
30 REPUBLIKA SLOVENIJA 29. IZDAJA	4.160.471	0	612.484	0,01%	0,01%	163	8
31 BTC 2. IZDAJA	2.892.949	0	0	0,01%	0,01%	115	1
32 REPUBLIKA SLOVENIJA 31. IZDAJA	2.544.000	0	2.544.000	0,01%	0,01%	240	4
33 REPUBLIKA SLOVENIJA 27. IZDAJA	1.967.150	0	1.967.150	0,00%	0,01%	186	8
34 ABANKA 4. IZDAJA	359.405	0	122.180	0,00%	0,00%	15	3
35 REPUBLIKA SLOVENIJA 43. IZDAJA	300.450	0	0	0,00%	0,00%	30	1
36 REPUBLIKA SLOVENIJA 10. IZDAJA	47.950	0	0	0,00%	0,00%	14	2
37 BANKA VIPA 3. IZDAJA	47.595	0	47.595	0,00%	0,00%	4	1
38 ABANKA 3. IZDAJA	0	0	0	0,00%	0,00%	0	0
39 ABANKA 5. IZDAJA	0	0	0	0,00%	0,00%	0	0
40 ABANKA 6. IZDAJA	0	0	0	0,00%	0,00%	0	0
41 ABANKA VIPA 7. IZDAJA	0	0	0	0,00%	0,00%	0	0
42 BANKA CELJE 4. IZDAJA	0	0	0	0,00%	0,00%	0	0
43 BANKA CELJE 5. IZDAJA	0	0	0	0,00%	0,00%	0	0
44 BANKA CELJE 6. IZDAJA SERIJA A	0	0	0	0,00%	0,00%	0	0
45 BANKA VIPA 4. IZDAJA	0	0	0	0,00%	0,00%	0	0
46 BANKA VIPA 5. IZDAJA	0	0	0	0,00%	0,00%	0	0
47 BANKA VIPA 6. IZDAJA	0	0	0	0,00%	0,00%	0	0
48 BANKA VIPA 7. IZDAJA	0	0	0	0,00%	0,00%	0	0
49 DBS 3. IZDAJA	0	0	0	0,00%	0,00%	0	0
50 HOTELI BERNARDIN	0	0	0	0,00%	0,00%	0	0
51 NFD INVESTICIJSKO SVETOVANJE	0	0	0	0,00%	0,00%	0	0
52 NLB 11. IZDAJA	0	0	0	0,00%	0,00%	0	0
53 NLB 12. IZDAJA	0	0	0	0,00%	0,00%	0	0
54 NLB 16. IZDAJA	0	0	0	0,00%	0,00%	0	0
55 NLB 17. IZDAJA	0	0	0	0,00%	0,00%	0	0
56 NLB 3. IZDAJA	0	0	0	0,00%	0,00%	0	0
57 NLB 9. IZDAJA	0	0	0	0,00%	0,00%	0	0
58 NOVA KBM 2. IZDAJA	0	0	0	0,00%	0,00%	0	0
59 NOVA KBM 3. IZDAJA SERIJA A	0	0	0	0,00%	0,00%	0	0
60 NOVA KBM 3. IZDAJA SERIJA B	0	0	0	0,00%	0,00%	0	0
61 NOVA KBM 6. IZDAJA	0	0	0	0,00%	0,00%	0	0
62 NOVA KBM 7. IZDAJA	0	0	0	0,00%	0,00%	0	0
63 NOVA KBM 8. IZDAJA	0	0	0	0,00%	0,00%	0	0
64 REPUBLIKA SLOVENIJA 22. IZDAJA	0	0	0	0,00%	0,00%	0	0
65 REPUBLIKA SLOVENIJA 41. IZDAJA	0	0	0	0,00%	0,00%	0	0
66 REPUBLIKA SLOVENIJA 44. IZDAJA	0	0	0	0,00%	0,00%	0	0
67 REPUBLIKA SLOVENIJA 45. IZDAJA	0	0	0	0,00%	0,00%	0	0
68 STANOVANJSKI SKLAD RS 1. IZDAJA	0	0	0	0,00%	0,00%	0	0
69 STANOVANJSKI SKLAD RS 2. IZDAJA	0	0	0	0,00%	0,00%	0	0
Skupaj Borzni trg	41.440.243.604	36.204.065.957	1.182.980.025	100,00%		3.538.580	4.813

G2) PROMET Z VREDNOSTNIMI PAPIRJI JUNIJ 2005 - PROSTI TRG

1. Delnice

Izdaja	Promet (v SIT)	Promet s svežnji (v SIT)	Promet z aplikacijami (v SIT)	Delež v prometu - Prosti trg	Delež v prometu - Delnice	Količina	Število poslov
Skupaj Delnice	3.374.783.846	1.925.355.718	421.325.589	37,10%	100,00%	1.507.745	8.580
Redne delnice	3.281.369.134	1.867.980.718	404.402.760	36,07%	97,23%	1.493.710	8.373
1 ISKRA AVTOELEKTRIKA	925.650.217	862.537.100	37.857.435	10,18%	27,43%	97.176	46
2 KD GROUP	667.539.631	657.174.000	2.258.113	7,34%	19,78%	8.486	23
3 KD HOLDING	207.646.585	0	54.739.169	2,28%	6,15%	16.522	596
4 INFOND HOLDING	195.477.019	134.836.158	8.582.242	2,15%	5,79%	206.711	358
5 CETIS	172.059.000	171.324.000	0	1,89%	5,10%	4.784	5
6 ZVON ENA HOLDING	105.765.720	0	25.811.359	1,16%	3,13%	53.451	392
7 VIPA HOLDING	99.158.114	0	53.399.154	1,09%	2,94%	107.041	238
8 NFD HOLDING	93.652.828	0	17.856.526	1,03%	2,78%	115.649	757
9 HELIOS, DOMŽALE	79.816.661	0	1.650.103	0,88%	2,37%	387	72
10 POM-INVEST	66.882.657	0	56.610.712	0,74%	1,98%	66.098	653
11 INFOND HOLDING 1	53.994.587	0	16.822.486	0,59%	1,60%	83.829	328
12 HRAM HOLDING	49.268.675	42.109.460	2.287.107	1,46%	0,54%	122.558	80
13 ZLATA MONETA II	39.269.627	0	20.945.654	0,43%	1,16%	82.211	233
14 LESNINA	36.458.107	0	4.426.001	0,40%	1,08%	132	43
15 ZVON DVA HOLDING	34.665.182	0	5.282.863	0,38%	1,03%	82.532	418
16 MAKSIMA HOLDING	33.034.975	0	13.892.086	0,36%	0,98%	41.115	525
17 AKTIVA NALOŽBE	26.629.120	0	5.226.425	0,29%	0,79%	28.098	263
18 BELINKA	25.094.810	0	120.000	0,28%	0,74%	4.643	48
19 CINKARNA CELJE	23.871.530	0	3.547.000	0,26%	0,71%	876	32
20 AKTIVA INVEST	23.598.047	0	6.484.916	0,26%	0,70%	1.124	297
21 TRIGLAV, FINANČNA DRUŽBA	19.460.300	0	2.666.850	0,21%	0,58%	16.922	349
22 JUTEKS	19.321.050	0	3.319.386	0,21%	0,57%	735	48
23 MAKSIMA INVEST	18.193.615	0	1.071.493	0,20%	0,54%	46.610	528
24 UNIT-AS LJUBLJANA	17.810.741	0	199.332	0,20%	0,53%	3.678	25
25 LIP BLEĐ	16.472.332	0	11.419.620	0,18%	0,49%	13.189	10
26 KS2 NALOŽBE	16.254.433	0	169.682	0,18%	0,48%	40.635	199
27 TEKSTINA	15.731.974	0	146.048	0,17%	0,47%	35.188	52
28 ARKADA HOLDING	15.453.826	0	5.582.903	0,17%	0,46%	16.965	108
29 SLOVENIJALEŠ	14.578.140	0	2.187.500	0,16%	0,43%	1.166	29
30 TRIGLAV NALOŽBE	14.234.420	0	2.411.480	0,16%	0,42%	37.459	357
31 ETRA 33	12.970.322	0	1.753.870	0,14%	0,38%	140	26
32 POM-NALOŽBE	11.684.057	0	4.910.981	0,13%	0,35%	29.525	261
33 LIV POSTOJNA	11.612.280	0	2.789.280	0,13%	0,34%	679	20
34 SATURNUS EMBALAŽA	11.576.650	0	142.400	0,13%	0,34%	324	14
35 TOSAMA	9.756.184	0	959.837	0,11%	0,29%	905	44
36 DANA	9.736.000	0	5.014.000	0,11%	0,29%	4.868	58
37 DZS	9.680.902	0	1.357.000	0,11%	0,29%	1.757	6
38 AGROKOMBINAT MARIBOR	9.551.420	0	3.691.100	0,10%	0,28%	9.738	32
39 MEDALJON	5.211.924	0	3.925.574	0,06%	0,15%	2.172	10
40 MERCATA	5.072.723	0	2.303.987	0,06%	0,15%	13.089	81
41 M1	3.517.096	0	18.720	0,04%	0,10%	9.100	88
42 MODRA LINIJA HOLDING	3.486.726	0	717.389	0,04%	0,10%	3.734	64
43 VIZIJA HOLDING	3.091.097	0	0	0,03%	0,09%	4.416	45
44 MELAMIN	2.875.100	0	250.000	0,03%	0,09%	575	6
45 CERTIUS INVEST	2.866.868	0	741.200	0,03%	0,08%	7.167	29
46 TRDNJAVA HOLDING	2.620.911	0	874.720	0,03%	0,08%	9.360	33
47 VELANA	2.553.269	0	774.827	0,03%	0,08%	4.185	6
48 VIZIJA HOLDING ENA	2.543.400	0	0	0,03%	0,08%	4.239	44
49 FINIRA	2.210.266	0	288.110	0,02%	0,07%	6.617	78
50 ALPETOUR POTOVALNA AGENCIJA	2.166.331	0	2.105.079	0,02%	0,06%	844	8
51 MITOL SEŽANA	2.027.100	0	0	0,02%	0,06%	466	4
52 GRAND HOTEL UNION	1.739.379	0	0	0,02%	0,05%	643	8
53 KRONA HOLDING	1.719.781	0	128.510	0,02%	0,05%	3.802	17
54 HOTELI PALACE	1.677.680	0	507.000	0,02%	0,05%	1.100	15
55 JAVOR PIVKA	1.479.920	0	721.120	0,02%	0,04%	2.955	6
56 GEA	1.438.260	0	957.100	0,02%	0,04%	2.408	6
57 AVTOPREVOZNIŠTVO IN SERVISI	1.409.760	0	0	0,02%	0,04%	14.240	4
58 GORENJSKI TISK	1.402.206	0	497.278	0,02%	0,04%	494	6
59 JADRAN	1.401.440	0	0	0,02%	0,04%	304	4
60 FOND INVEST	1.393.705	0	539.390	0,02%	0,04%	1.305	78
61 JATA EMONA	1.324.053	0	0	0,01%	0,04%	1.475	11
62 MIP	1.262.473	0	0	0,01%	0,04%	611	5
63 AKTIVA AVANT	1.208.254	0	327.950	0,01%	0,04%	3.450	42
64 PLAMA - PUR	1.171.796	0	0	0,01%	0,03%	404	5
65 TRDNJAVA I HOLDING	958.405	0	352.780	0,01%	0,03%	3.091	8
66 INTERTRADE ITS	695.200	0	0	0,01%	0,02%	399	5
67 IMP ČRPALKE LJUBLJANA	653.371	0	0	0,01%	0,02%	397	9
68 CREINA	633.770	0	395.630	0,01%	0,02%	132	3
69 CAPITA	574.750	0	0	0,01%	0,02%	1.045	2
70 UNITAS, LJUBLJANA	571.025	0	0	0,01%	0,02%	278	8

1. Delnice (2)

Izdaja	Promet (v SIT)	Promet s svežnji (v SIT)	Promet z aplikacijami (v SIT)	Delež v prometu - Prosti trg	Delež v prometu - Delnice	Količina	Število poslov
71 GOZDNO GOSPODARSTVO BLEDE	561.840	0	0	0,01%	0,02%	307	2
72 NAMA	503.940	0	0	0,01%	0,01%	227	3
73 IMP KLIMAT	440.000	0	0	0,00%	0,01%	200	2
74 KOMPAS HOTELI	380.000	0	0	0,00%	0,01%	95	4
75 ŽELEZARNA RAVNE - MONTER DRAVOGRAD	358.250	0	0	0,00%	0,01%	256	4
76 MARINA PORTOROŽ	344.100	0	0	0,00%	0,01%	36	2
77 SLUJAJ HRASTNIK	299.700	0	0	0,00%	0,01%	142	4
78 TERME DOBRNA	241.700	0	0	0,00%	0,01%	201	3
79 TOVARNA SLADKORJA ORMOŽ	241.507	0	0	0,00%	0,01%	36	6
80 MEDVEŠEK PUŠNIK	225.000	0	225.000	0,00%	0,01%	10	1
81 ZDRAVILIŠČE ROGAŠKA	215.830	0	0	0,00%	0,01%	2.100	6
82 LESNINA EMMI	207.000	0	0	0,00%	0,01%	345	1
83 MK TISKARNA	196.100	0	0	0,00%	0,01%	63	2
84 COLOR	187.792	0	22.322	0,00%	0,01%	94	13
85 KLASJE CELJE	172.154	0	136.964	0,00%	0,01%	697	3
86 ŽITO INTES	109.198	0	0	0,00%	0,00%	355	3
87 ELMO	76.700	0	0	0,00%	0,00%	118	1
88 FRUCTAL	38.550	0	0	0,00%	0,00%	25	2
89 CAP NALOŽBE	0	0	0	0,00%	0,00%	0	0
90 D HOLDING	0	0	0	0,00%	0,00%	0	0
91 EGOLES	0	0	0	0,00%	0,00%	0	0
92 GEA COLLEGE	0	0	0	0,00%	0,00%	0	0
93 GORIŠKE OPEKARNE	0	0	0	0,00%	0,00%	0	0
94 GRADIS, GP LJUBLJANA	0	0	0	0,00%	0,00%	0	0
95 HIDROTEHNIK	0	0	0	0,00%	0,00%	0	0
96 INLES	0	0	0	0,00%	0,00%	0	0
97 INTARA	0	0	0	0,00%	0,00%	0	0
98 INTERTRADE ITA	0	0	0	0,00%	0,00%	0	0
99 JELEN GOSTINSKO PODJETJE	0	0	0	0,00%	0,00%	0	0
100 KEMA PUCONCI	0	0	0	0,00%	0,00%	0	0
101 KOŠAKI TMI	0	0	0	0,00%	0,00%	0	0
102 L EGOLES	0	0	0	0,00%	0,00%	0	0
103 LIZ INŽENIRING	0	0	0	0,00%	0,00%	0	0
104 METALKA TRGOVINA	0	0	0	0,00%	0,00%	0	0
105 NIKO	0	0	0	0,00%	0,00%	0	0
106 RTC KRVAVEC	0	0	0	0,00%	0,00%	0	0
107 SVILANIT KAMNIK	0	0	0	0,00%	0,00%	0	0
108 SWATY	0	0	0	0,00%	0,00%	0	0
109 UPIMO GROUP	0	0	0	0,00%	0,00%	0	0
Prednostne delnice	93.414.712	57.375.000	16.922.829	1,03%	2,77%	14.035	207
1 KD HOLDING	93.414.712	57.375.000	16.922.829	1,03%	2,77%	14.035	207
2 ZDRAVILIŠČE ROGAŠKA	0	0	0	0,00%	0,00%	0	0

2. Obveznice

Izdaja	Promet (v SIT)	Promet s svežnji (v SIT)	Promet z aplikacijami (v SIT)	Delež v prometu - Prosti trg	Delež v prometu - Obveznice	Količina	Število poslov
Skupaj Obveznice	3.140.706.941	2.116.588.947	229.948.389	34,53%	100,00%	187.114	409
1 SLOVENSKA ODŠKODNIINSKA DRUŽBA 2.IZDAJA	2.277.344.818	1.303.209.319	217.750.814	25,03%	72,51%	175.723	382
2 ZAVAROVALNICA TRIGLAV 1. IZDAJA	495.563.504	495.563.504	0	5,45%	15,78%	1.903	1
3 POSLOVNI SISTEM MERCATOR	212.191.071	193.814.948	0	2,33%	6,76%	8.537	8
4 ABANKA VIPA 10. IZDAJA	125.237.381	124.001.177	740.296	1,38%	3,99%	505	3
5 BANKA ZASAVJE 3. IZDAJA	13.308.952	0	0	0,15%	0,42%	55	2
6 PROBANKA 6. IZDAJA	5.128.005	0	3.992.926	0,06%	0,16%	211	2
7 STANOVANJSKI SKLAD RS 3. IZDAJA	2.978.257	0	0	0,03%	0,09%	36	1
8 NLB 8. IZDAJA	2.728.084	0	2.728.084	0,03%	0,09%	11	1
9 FACTOR BANKA FB06	2.376.938	0	2.376.938	0,03%	0,08%	23	3
10 PROBANKA 7. IZDAJA	1.948.066	0	457.466	0,02%	0,06%	80	3
11 DARS	1.709.250	0	1.709.250	0,02%	0,05%	15	1
12 KD INVESTMENTS 1.IZDAJA	192.615	0	192.615	0,00%	0,01%	15	2
13 ABANKA VIPA 8. IZDAJA	0	0	0	0,00%	0,00%	0	0
14 ABANKA VIPA 9. IZDAJA	0	0	0	0,00%	0,00%	0	0
15 AUTOCOMMERCE 1. IZDAJA	0	0	0	0,00%	0,00%	0	0
16 BANKA KOPER 4. IZDAJA	0	0	0	0,00%	0,00%	0	0
17 DBS 4. IZDAJA	0	0	0	0,00%	0,00%	0	0
18 FACTOR BANKA FB08	0	0	0	0,00%	0,00%	0	0
19 FACTOR BANKA FB09	0	0	0	0,00%	0,00%	0	0
20 FACTOR BANKA FB10	0	0	0	0,00%	0,00%	0	0
21 FMR	0	0	0	0,00%	0,00%	0	0
22 NLB 14. IZDAJA	0	0	0	0,00%	0,00%	0	0
23 NLB 15. IZDAJA	0	0	0	0,00%	0,00%	0	0
24 NLB 7. IZDAJA	0	0	0	0,00%	0,00%	0	0
25 POŠTNA BANKA SLOVENIJE 2. IZDAJA	0	0	0	0,00%	0,00%	0	0
26 POŠTNA BANKA SLOVENIJE 3. IZDAJA	0	0	0	0,00%	0,00%	0	0
27 POŠTNA BANKA SLOVENIJE 5. IZDAJA	0	0	0	0,00%	0,00%	0	0
28 POTEZA NALOŽBE	0	0	0	0,00%	0,00%	0	0
29 PROBANKA 4. IZDAJA	0	0	0	0,00%	0,00%	0	0
30 PROBANKA 5. IZDAJA	0	0	0	0,00%	0,00%	0	0
31 SIP STROJNA INDUSTRIJA 1.IZDAJA SERIJA B	0	0	0	0,00%	0,00%	0	0

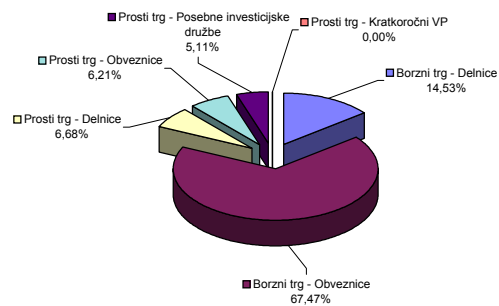
3. Posebne investicijske družbe

Izdaja	Promet (v SIT)	Promet s svežnji (v SIT)	Promet z aplikacijami (v SIT)	Delež v prometu - Prosti trg	Delež v prometu - Posebne investicijske družbe	Količina	Število poslov
Skupaj Posebne investicijske družbe	2.581.364.389	1.159.472.465	271.949.306	28,38%	100,00%	6.604.347	4.247
1 NFD 1 DELNIŠKI INVESTICIJSKI SKLAD	771.826.431	361.700.000	14.139.286	8,48%	29,90%	2.378.205	585
2 TRIGLAV STEBER I, delniška ID	630.775.885	525.610.665	13.909.427	6,93%	24,44%	172.161	266
3 ZLATA MONETA I, ID	189.936.228	31.790.000	21.711.161	2,09%	7,36%	1.324.752	352
4 MAKSIMA ID	189.092.080	0	73.008.456	2,08%	7,33%	79.904	617
5 INFOND ID	182.003.044	0	83.359.810	2,00%	7,05%	77.357	461
6 KRONA SENIOR	175.550.108	116.371.800	8.359.195	1,93%	6,80%	1.214.465	148
7 MODRA LINIJA	158.083.093	124.000.000	21.589.763	1,74%	6,12%	641.632	86
8 KD ID	144.746.834	0	10.013.053	1,59%	5,61%	632.384	670
9 VIPA INVEST	57.906.379	0	10.346.859	0,64%	2,24%	27.796	306
10 INFOND ID 1	46.084.705	0	4.521.372	0,51%	1,79%	42.769	397
11 ZVON ENA ID	35.359.603	0	10.990.925	0,39%	1,37%	12.922	359

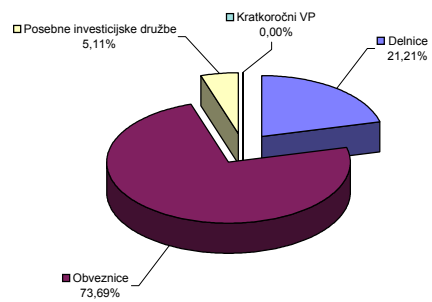
4. Kratkoročni VP

Izdaja	Promet (v SIT)	Promet s svežnji (v SIT)	Promet z aplikacijami (v SIT)	Delež v prometu - Prosti trg	Delež v prometu - Kratkoročni VP	Količina	Število poslov
Skupaj Kratkoročni VP	0	0	0	0,00%		0	0
1 DVANAJTMESEČNE ZAKLADNE MENICE 26. IZDAJA	0	0	0	0,00%		0	0
2 DVANAJTMESEČNE ZAKLADNE MENICE 27. IZDAJA	0	0	0	0,00%		0	0
3 DVANAJTMESEČNE ZAKLADNE MENICE 28. IZDAJA	0	0	0	0,00%		0	0
4 DVANAJTMESEČNE ZAKLADNE MENICE 29. IZDAJA	0	0	0	0,00%		0	0
5 DVANAJTMESEČNE ZAKLADNE MENICE 30. IZDAJA	0	0	0	0,00%		0	0
6 DVANAJTMESEČNE ZAKLADNE MENICE 31. IZDAJA	0	0	0	0,00%		0	0
7 ŠESTMESEČNE ZAKLADNE MENICE 32. IZDAJA	0	0	0	0,00%		0	0
8 ŠESTMESEČNE ZAKLADNE MENICE 32. IZDAJE	0	0	0	0,00%		0	0
9 ŠESTMESEČNE ZAKLADNE MENICE 33. IZDAJA	0	0	0	0,00%		0	0
10 TRIMESEČNE ZAKLADNE MENICE 83. IZDAJA	0	0	0	0,00%		0	0
11 TRIMESEČNE ZAKLADNE MENICE 84. IZDAJA	0	0	0	0,00%		0	0
12 TRIMESEČNE ZAKLADNE MENICE 85. IZDAJA	0	0	0	0,00%		0	0
Skupaj Prosti trg	9.096.855.176	5.201.417.130	923.223.284	100,00%		8.299.206	13.236
Skupaj prosti trg (investicijski skladi)	2.581.364.389	1.159.472.465	271.949.306			6.604.347	4.247
Skupaj prosti trg (delnice in obveznice)	6.515.490.787	4.041.944.665	651.273.978			1.694.859	8.989
Skupaj promet na borzi	50.537.098.780	41.405.483.088	2.106.203.309			11.837.786	18.049

Sestava prometa z vrednostnimi papirji po posameznih trgih junij 2005



Sestava prometa z vrednostnimi papirji po tipih finančnih instrumentov na vseh trgih junij 2005



PROMET Z VREDNOSTNIMI PAPIRJI V 1. POLLETJU 2005

C3) PROMET Z VREDNOSTNIMI PAPIRJI V PRVEM POLLETJU 2005 - BORZNI TRG

1. Delnice

Izdaja	Promet (v SIT)	Promet s svežnji (v SIT)	Promet z aplikacijami (v SIT)	Delež v prometu - Borzni trg	Delež v prometu - Delnice	Količina	Število poslov
Skupaj Delnice	74.536.436.708	38.553.520.454	4.405.465.459	45,05%	100,00%	5.696.279	31.072
Redne delnice	74.531.486.431	38.553.520.454	4.404.669.260	45,05%	99,99%	5.695.542	31.054
1 PIVOVARNA UNION	16.981.072.095	16.962.400.000	2.778.624	10,26%	22,78%	186.755	89
2 KRKA	14.819.535.350	4.638.193.501	845.055.539	8,96%	19,88%	185.048	6.814
3 PIVOVARNA LAŠKO	6.237.366.919	4.028.399.932	75.245.208	3,77%	8,37%	806.431	1.658
4 MERCATOR	6.175.978.537	1.122.397.596	679.841.544	3,73%	8,29%	154.642	3.462
5 GORENJE	6.066.040.127	3.314.639.105	322.741.463	3,67%	8,14%	966.860	2.685
6 PETROL	5.972.500.643	1.553.533.569	591.259.204	3,61%	8,01%	68.721	3.719
7 LIKA KOPER	3.004.187.599	610.905.900	438.255.478	1,82%	4,03%	378.121	2.121
8 KOMPAS MTS	2.919.897.250	2.591.869.500	88.627.539	1,76%	3,92%	1.952.416	485
9 MERKUR	2.577.543.130	1.414.847.352	109.451.160	1,56%	3,46%	66.127	969
10 INTEREUROPA	1.862.357.565	683.689.102	223.914.449	1,13%	2,50%	263.752	965
11 AERODROM LJUBLJANA	1.428.567.375	394.170.000	166.153.699	0,86%	1,92%	111.649	1.421
12 SAVA	1.303.284.344	167.098.831	69.335.687	0,79%	1,75%	29.040	1.644
13 DELO	1.178.486.846	806.025.000	19.244.234	0,71%	1,58%	37.294	188
14 KOLINSKA	1.044.056.010	0	385.213.153	0,63%	1,40%	162.775	524
15 ISTRABENZ	987.072.003	85.009.600	75.667.686	0,60%	1,32%	103.348	1.455
16 SALLIS, LJUBLJANA	485.281.671	30.728.000	104.411.315	0,29%	0,65%	3.849	257
17 ŽITO	385.566.722	32.752.965	19.908.201	0,23%	0,52%	11.244	754
18 TERME ČATEŽ	291.079.942	46.680.000	79.600.621	0,18%	0,39%	7.351	268
19 ETOL	228.280.346	69.180.500	19.781.099	0,14%	0,31%	3.959	209
20 DROGA	186.122.403	0	17.467.004	0,11%	0,25%	2.216	257
21 RADENSKA	131.611.818	0	12.945.211	0,08%	0,18%	65.667	464
22 DELO PRODAJA	111.744.155	0	31.869.109	0,07%	0,15%	17.609	196
23 COMET	52.707.803	0	7.367.010	0,03%	0,07%	20.063	63
24 EMONA OBALA	39.358.136	0	9.438.634	0,02%	0,05%	43.588	246
25 MINOTEST	27.267.432	0	3.546.927	0,02%	0,04%	14.843	86
26 GEODETSKI ZAVOD SLOVENIJE	18.461.640	0	4.097.261	0,01%	0,02%	8.249	44
27 NIKA	13.078.806	0	11.031.533	0,01%	0,02%	3.757	22
28 TEHNOUNION	2.979.765	0	420.690	0,00%	0,00%	178	19
Prednostne delnice	4.950.277	0	796.199	0,00%	0,01%	737	18
1 PROBANKA	4.950.277	0	796.199	0,00%	0,01%	737	18

2. Obveznice

Izdaja	Promet (v SIT)	Promet s svežnji (v SIT)	Promet z aplikacijami (v SIT)	Delež v prometu - Borzni trg	Delež v prometu - Obveznice	Količina	Število poslov
Skupaj Obveznice	90.920.687.761	86.266.538.227	2.013.000.873	54,95%	100,00%	9.286.532	3.883
1 REPUBLIKA SLOVENIJA 59. IZDAJA	31.246.609.195	30.634.411.315	299.317.135	18,89%	34,37%	3.116.083	143
2 REPUBLIKA SLOVENIJA 58. IZDAJA	15.230.910.634	14.954.323.195	151.760.863	9,21%	16,75%	1.535.816	71
3 REPUBLIKA SLOVENIJA 55. IZDAJA	8.283.150.858	7.961.430.224	14.019.268	5,01%	9,11%	807.768	174
4 REPUBLIKA SLOVENIJA 60. IZDAJA	6.733.558.380	6.684.725.760	11.725.920	4,07%	7,41%	679.768	31
5 REPUBLIKA SLOVENIJA 57. IZDAJA	5.373.672.893	5.182.361.150	29.329.818	3,25%	5,91%	502.427	63
6 REPUBLIKA SLOVENIJA 52. IZDAJA	3.841.634.000	3.829.650.000	8.998.000	2,32%	4,23%	359.120	9
7 REPUBLIKA SLOVENIJA 54. IZDAJA	3.579.976.108	3.403.544.305	131.854.803	2,18%	3,94%	319.458	43
8 NLB 13. IZDAJA	3.516.839.420	3.157.905.000	358.341.420	2,13%	3,87%	30.577	21
9 REPUBLIKA SLOVENIJA 51. IZDAJA	1.980.833.397	1.955.103.065	13.224.762	1,20%	2,18%	189.848	27
10 REPUBLIKA SLOVENIJA 56. IZDAJA	1.379.522.728	1.290.935.550	81.181.654	0,83%	1,52%	132.565	38
11 REPUBLIKA SLOVENIJA 21. IZDAJA	1.348.227.256	996.155.258	48.126.690	0,81%	1,48%	158.597	82
12 REPUBLIKA SLOVENIJA 50. IZDAJA	1.238.219.694	1.210.569.324	25.300.705	0,75%	1,36%	49.996	17
13 REPUBLIKA SLOVENIJA 26. IZDAJA	1.153.039.269	989.622.692	128.594.521	0,70%	1,27%	45.307	70
14 REPUBLIKA SLOVENIJA 38. IZDAJA	1.085.308.960	941.260.021	61.883.962	0,66%	1,19%	39.264	55
15 REPUBLIKA SLOVENIJA 39. IZDAJA	889.192.058	102.209.250	146.555.218	0,54%	0,98%	1.117.780	2.387
16 REPUBLIKA SLOVENIJA 18. IZDAJA	696.994.332	660.233.594	27.367.800	0,42%	0,77%	27.010	17
17 REPUBLIKA SLOVENIJA 53. IZDAJA	676.619.674	471.451.023	47.713.382	0,41%	0,74%	26.050	91
18 NOVA KBM 6. IZDAJA	312.930.450	305.510.000	7.420.450	0,19%	0,34%	3.073	6
19 REPUBLIKA SLOVENIJA 41. IZDAJA	304.604.290	292.128.890	11.955.900	0,18%	0,34%	30.252	39
20 REPUBLIKA SLOVENIJA 23. IZDAJA	281.528.892	276.801.027	0	0,17%	0,31%	10.779	4
21 REPUBLIKA SLOVENIJA 27. IZDAJA	252.866.190	203.780.000	30.062.604	0,15%	0,28%	23.802	52
22 REPUBLIKA SLOVENIJA 29. IZDAJA	200.622.585	151.594.083	9.200.486	0,12%	0,22%	7.760	53
23 NOVA KBM 5. IZDAJA	189.240.250	165.603.250	18.903.000	0,11%	0,21%	1.800	7
24 REPUBLIKA SLOVENIJA 33. IZDAJA	177.025.181	122.543.378	46.369.413	0,11%	0,19%	982	6
25 REPUBLIKA SLOVENIJA 10. IZDAJA	167.775.587	164.183.846	2.464.586	0,10%	0,18%	32.614	15
26 BANKA CELJE 7. IZDAJA	122.379.559	66.112.682	0	0,07%	0,13%	5.000	5
27 BTC 2. IZDAJA	110.962.145	89.390.346	330.095	0,07%	0,12%	4.357	7
28 ABANKA 5. IZDAJA	106.365.273	0	106.365.273	0,06%	0,12%	4.350	1
29 REPUBLIKA SLOVENIJA 25. IZDAJA	52.002.770	0	15.823.820	0,03%	0,06%	4.999	19
30 REPUBLIKA SLOVENIJA 32. IZDAJA	47.335.952	0	45.973.767	0,03%	0,05%	1.835	27
31 NLB 10. IZDAJA	46.680.000	0	46.680.000	0,03%	0,05%	442	16
32 REPUBLIKA SLOVENIJA 43. IZDAJA	44.062.435	0	13.347.685	0,03%	0,05%	4.355	13
33 REPUBLIKA SLOVENIJA 48. IZDAJA	39.767.446	0	16.907.259	0,02%	0,04%	1.582	21
34 REPUBLIKA SLOVENIJA 49. IZDAJA	35.110.408	0	15.040.637	0,02%	0,04%	368	21
35 BANKA CELJE 8. IZDAJA	18.541.741	0	0	0,01%	0,02%	760	4
36 DBS 3. IZDAJA	15.448.911	0	0	0,01%	0,02%	1.502	3
37 STANOVANJSKI SKLAD RS 2. IZDAJA	14.031.284	0	4.058.023	0,01%	0,02%	173	13
38 REPUBLIKA SLOVENIJA 40. IZDAJA	11.964.840	0	6.517.765	0,01%	0,01%	1.175	27
39 BTC 1. IZDAJA	11.476.856	0	0	0,01%	0,01%	2.033	14
40 BANKA VIPA 7. IZDAJA	9.046.817	0	886.074	0,01%	0,01%	244	5
41 REPUBLIKA SLOVENIJA 31. IZDAJA	9.030.450	0	5.680.850	0,01%	0,01%	851	14
42 ABANKA VIPA 7. IZDAJA	8.251.472	0	2.686.378	0,00%	0,01%	332	4
43 NOVA KBM 3. IZDAJA SERIJA A	8.131.823	0	8.131.823	0,00%	0,01%	60	1
44 NOVA KBM 2. IZDAJA	7.889.134	0	0	0,00%	0,01%	64	2
45 REPUBLIKA SLOVENIJA 42. IZDAJA	6.891.850	0	6.891.850	0,00%	0,01%	679	11
46 HOTELI BERNARDIN	6.740.298	0	5.273.461	0,00%	0,01%	86	11
47 ABANKA 4. IZDAJA	6.590.821	0	6.329.143	0,00%	0,01%	271	16
48 ABANKA 3. IZDAJA	5.906.369	0	1.960.394	0,00%	0,01%	241	15
49 STANOVANJSKI SKLAD RS 1. IZDAJA	4.384.283	0	3.757.076	0,00%	0,00%	698	12
50 BANKA VIPA 5. IZDAJA	3.515.200	0	849.075	0,00%	0,00%	162	5
51 BANKA VIPA 6. IZDAJA	3.514.588	0	60.542	0,00%	0,00%	116	4
52 BANKA VIPA 4. IZDAJA	3.474.118	0	1.009.095	0,00%	0,00%	161	8
53 REPUBLIKA SLOVENIJA 35. IZDAJA	2.982.740	0	2.175.040	0,00%	0,00%	292	10
54 REPUBLIKA SLOVENIJA 34. IZDAJA	2.967.800	0	2.967.800	0,00%	0,00%	284	14
55 REPUBLIKA SLOVENIJA 44. IZDAJA	2.682.060	0	0	0,00%	0,00%	242	2
56 ABANKA 3. IZDAJA	2.588.945	0	2.588.945	0,00%	0,00%	108	5
57 NLB 2. IZDAJA SERIJA A	2.088.939	0	2.088.939	0,00%	0,00%	15	1
58 NFD INVESTICIJSKO SVETOVANJE	1.853.640	0	613.479	0,00%	0,00%	9	6
59 NLB 3. IZDAJA	1.481.587	0	1.481.587	0,00%	0,00%	6	2
60 REPUBLIKA SLOVENIJA 22. IZDAJA	1.029.744	0	280.854	0,00%	0,00%	99	4
61 NLB 11. IZDAJA	742.244	0	742.244	0,00%	0,00%	3	2
62 REPUBLIKA SLOVENIJA 37. IZDAJA	625.140	0	625.140	0,00%	0,00%	60	1
63 NLB 9. IZDAJA	618.000	0	618.000	0,00%	0,00%	6	1
64 SKB BANKA 4. IZDAJA SERIJA A	516.500	0	516.500	0,00%	0,00%	5	1
65 REPUBLIKA SLOVENIJA 28. IZDAJA	61.800	0	0	0,00%	0,00%	6	2
66 BANKA VIPA 3. IZDAJA	59.502	0	59.502	0,00%	0,00%	5	2
67 BANKA CELJE 3. IZDAJA	0	0	0	0,00%	0,00%	0	0
68 BANKA CELJE 4. IZDAJA	0	0	0	0,00%	0,00%	0	0
69 BANKA CELJE 5. IZDAJA	0	0	0	0,00%	0,00%	0	0
70 BANKA CELJE 6. IZDAJA SERIJA A	0	0	0	0,00%	0,00%	0	0
71 BANKA CELJE 6. IZDAJA SERIJA B	0	0	0	0,00%	0,00%	0	0
72 BANKA VIPA 2. IZDAJA	0	0	0	0,00%	0,00%	0	0
73 NLB 12. IZDAJA	0	0	0	0,00%	0,00%	0	0
74 NLB 16. IZDAJA	0	0	0	0,00%	0,00%	0	0
75 NLB 17. IZDAJA	0	0	0	0,00%	0,00%	0	0
76 NLB 2. IZDAJA SERIJA B	0	0	0	0,00%	0,00%	0	0
77 NOVA KBM 3. IZDAJA SERIJA B	0	0	0	0,00%	0,00%	0	0
78 NOVA KBM 7. IZDAJA	0	0	0	0,00%	0,00%	0	0
79 NOVA KBM 8. IZDAJA	0	0	0	0,00%	0,00%	0	0
80 REPUBLIKA SLOVENIJA 17. IZDAJA	0	0	0	0,00%	0,00%	0	0
81 REPUBLIKA SLOVENIJA 36. IZDAJA	0	0	0	0,00%	0,00%	0	0
82 REPUBLIKA SLOVENIJA 45. IZDAJA	0	0	0	0,00%	0,00%	0	0
83 SKB BANKA 4. IZDAJA SERIJA B	0	0	0	0,00%	0,00%	0	0
Skupaj Borzni trg	165.457.124.469	124.820.058.681	6.416.466.332	100,00%		14.982.811	34.955

C4) PROMET Z VREDNOSTNIMI PAPIRJI V PRVEM POLLETJU 2005 - PROSTI TRG

1. Delnice

Izdaja	Promet (v SIT)	Promet s svežnji (v SIT)	Promet z aplikacijami (v SIT)	Delež v prometu - Prosti trg	Delež v prometu - Delnice	Količina	Število poslov
Skupaj Delnice	18.053.319.167	7.305.144.801	2.243.390.346	30,67%	100,00%	10.654.543	63.255
Redne delnice	17.817.322.331	7.247.769.801	2.155.627.209	30,27%	98,69%	10.619.092	61.697
1 KID GROUP	2.045.918.045	1.944.064.000	14.159.676	3,48%	11,33%	20.471	96
2 INFOND HOLDING	1.185.773.119	496.750.258	48.832.327	2,01%	6,57%	1.185.679	3.326
3 HELIOS, DOMŽALE	1.170.355.642	227.736.000	131.354.788	1,99%	6,48%	5.000	515
4 ISKRA AVTOELEKTRIKA	1.152.784.734	994.710.350	53.157.626	1,96%	6,39%	122.058	210
5 KD HOLDING	1.136.357.032	157.397.550	220.624.884	1,93%	6,29%	96.019	4.686
6 ZVON ENA HOLDING	1.047.211.200	261.766.000	171.036.462	1,78%	5,80%	502.748	2.815
7 NFD HOLDING	1.001.008.060	198.600.000	188.754.327	1,70%	5,54%	1.237.856	6.148
8 IWATY	872.395.030	867.247.030	0	1,48%	4,83%	60.359	4
9 JUTERS	677.273.245	130.000.000	46.470.310	1,15%	3,75%	21.507	535
10 ZLATA MONETA II	607.800.784	393.696.200	43.630.209	1,03%	3,37%	1.211.355	2.105
11 LESNINA	598.050.235	270.000.000	64.275.758	1,02%	3,31%	2.162	290
12 VIPA HOLDING	462.302.807	118.580.000	56.431.714	0,79%	2,56%	488.688	1.403
13 CINKARNA CELJE	455.371.393	0	46.070.899	0,77%	2,62%	15.116	495
14 MEDALJON	409.160.975	333.094.887	8.094.263	0,70%	2,27%	167.180	137
15 CETIS	384.596.620	360.864.000	1.433.930	0,65%	2,13%	9.556	76
16 AKTIVA INVEST	320.373.341	0	115.830.683	0,54%	1,77%	11.820	2.727
17 AKTIVA NALOŽBE	261.993.731	0	94.310.156	0,45%	1,45%	268.271	2.396
18 POM-INVEST	255.042.890	0	167.827.285	0,43%	1,41%	272.161	2.829
19 MAKSIMA HOLDING	243.586.351	64.611.420	19.966.346	0,41%	1,35%	271.641	2.920
20 ZVON DVA HOLDING	223.292.793	0	23.816.570	0,38%	1,24%	491.241	3.112
21 INFOND HOLDING 1	179.174.385	0	27.496.804	0,30%	0,99%	281.272	2.835
22 ARKADA HOLDING	162.034.336	0	25.897.684	0,28%	0,90%	170.227	965
23 DZS	140.588.330	96.164.757	5.834.780	0,24%	0,78%	26.336	60
24 MERCATA	138.936.675	49.666.080	41.450.526	0,24%	0,77%	319.386	792
25 LP BLEED	135.638.964	0	35.389.146	0,23%	0,75%	105.948	175
26 ETRA 33	135.549.428	0	11.463.433	0,23%	0,75%	1.371	215
27 TRIGLAV, FINANČNA DRUŽBA	134.396.694	0	23.132.327	0,23%	0,74%	116.865	2.525
28 TRIGLAV NALOŽBE	127.856.161	0	15.613.849	0,22%	0,71%	336.732	2.588
29 MIP	118.367.300	0	76.217.439	0,20%	0,66%	52.142	182
30 MAKSIMA INVEST	112.861.713	0	6.191.466	0,19%	0,63%	253.004	2.812
31 FINIRA	112.390.242	86.594.810	5.519.386	0,19%	0,62%	258.291	699
32 SATURNUS EMBALAŽA	104.695.949	0	14.834.342	0,18%	0,58%	2.425	124
33 KS2 NALOŽBE	99.167.050	0	2.617.194	0,17%	0,55%	247.800	1.278
34 HRAM HOLDING	94.648.172	42.109.460	18.406.185	0,16%	0,52%	252.904	590
35 BELINKA	93.797.701	0	16.164.601	0,16%	0,52%	16.048	145
36 ŽELEZARNA RAVNE - MONTER DRAVOGRAD	92.092.393	90.498.000	180.600	0,16%	0,51%	61.530	27
37 SLOVENJAJLES	75.625.875	0	6.204.052	0,13%	0,42%	5.957	188
38 TOSAMA	68.792.535	0	8.100.860	0,12%	0,38%	5.712	242
39 POM-NALOŽBE	67.315.134	0	5.798.542	0,11%	0,37%	167.469	1.426
40 MODRA LINJA HOLDING	61.369.812	31.620.000	9.963.924	0,10%	0,34%	66.214	508
41 INTERTRADE ITS	58.849.345	0	48.616.037	0,10%	0,33%	29.620	231
42 JADRAN	58.550.767	0	8.949.800	0,10%	0,32%	12.795	54
43 MEDVEŠEK PUŠNIK	53.480.403	30.000.000	23.215.301	0,09%	0,30%	3.047	12
44 LIV POSTOJNA	50.366.900	0	2.823.280	0,09%	0,28%	2.954	76
45 MITOL SEŽANA	49.667.162	0	5.164.410	0,08%	0,28%	11.326	35
46 UNIT-AS LJUBLJANA	43.371.874	0	199.332	0,07%	0,24%	9.253	73
47 VIZIJA HOLDING	43.128.297	0	132.300	0,07%	0,24%	61.612	593
48 GOZDNO GOSPODARSTVO BLEJ	40.864.452	0	30.831.537	0,07%	0,23%	18.881	43
49 VIZIJA HOLDING ENA	39.326.541	0	546.073	0,07%	0,22%	65.543	601
50 CORENJSKI TISK	38.753.997	0	9.292.110	0,07%	0,21%	12.004	118
51 JATA EMONA	34.565.265	0	2.661.655	0,06%	0,19%	34.044	68
52 TEKSTINA	32.518.705	0	6.200.093	0,06%	0,18%	92.367	144
53 MELAMIN	30.597.659	0	3.400.837	0,05%	0,17%	5.784	70

1. Delnice (2)

Izdaja	Promet (v SIT)	Promet s sveznji (v SIT)	Promet z aplikacijami (v SIT)	Delež v prometu - Prosti trg	Delež v prometu - Delnice	Količina	Število poslov
54 TRDNJAVA HOLDING	29.462.551	0	11.583.776	0,05%	0,16%	97.858	324
55 MI	28.624.975	0	890.432	0,05%	0,16%	67.894	628
56 VELANA	27.469.219	0	6.723.022	0,05%	0,15%	44.934	97
57 ALPETOUR POTOVALNA AGENCIJA	26.609.740	0	24.621.265	0,05%	0,15%	9.485	66
58 HOTELI PALACE	26.513.015	0	3.320.640	0,05%	0,15%	17.588	168
59 PLAMA - PUR	26.095.662	0	289.870	0,04%	0,14%	8.248	47
60 AGROKOMBINAT MARIBOR	22.447.098	0	11.872.202	0,04%	0,12%	23.257	141
61 AKTIVA AVANT	19.740.638	0	3.607.975	0,03%	0,11%	45.740	470
62 DANA	18.740.617	0	8.461.887	0,03%	0,10%	9.928	121
63 CERTIUS INVEST	17.686.568	0	3.046.600	0,03%	0,10%	44.314	221
64 NIKO	15.313.463	0	5.721.963	0,03%	0,08%	465	30
65 RTC KRVAVEC	15.056.520	0	9.688.140	0,03%	0,08%	20.052	4
66 FOND INVEST	13.381.855	0	6.558.942	0,02%	0,07%	11.799	557
67 GEA	11.434.637	0	957.100	0,02%	0,06%	11.897	21
68 KRONA HOLDING	11.343.698	0	1.859.961	0,02%	0,06%	25.177	134
69 ŽITO INTES	11.170.514	0	13.806	0,02%	0,06%	36.505	37
70 MARNJA PORTOROŽ	9.982.093	0	1.677.000	0,02%	0,05%	1.068	32
71 JAVOR PIKA	9.788.927	0	3.672.690	0,02%	0,05%	16.582	54
72 INTEGRAL JESENICE	9.670.320	0	9.220.320	0,02%	0,05%	4.244	2
73 TRDNJAVA I HOLDING	9.357.112	0	2.331.476	0,02%	0,05%	29.563	86
74 D HOLDING	8.838.269	0	2.073.720	0,02%	0,05%	30.468	163
75 FRUCTAL	8.613.747	0	2.158.639	0,01%	0,05%	6.210	120
76 UNITAS, LJUBLJANA	8.579.815	0	183.430	0,01%	0,05%	3.808	36
77 LESNINA EMMI	8.046.677	0	535.864	0,01%	0,04%	12.402	46
78 GRAND HOTEL UNION	7.297.512	0	537.205	0,01%	0,04%	2.799	32
79 IMP ČOPALKE LJUBLJANA	7.288.475	0	4.535.659	0,01%	0,04%	4.234	81
80 TOVARNA SLADKORJA ORMOŽ	7.273.383	0	314.000	0,01%	0,04%	825	44
81 KLAŠJE CELJE	7.023.911	0	2.239.664	0,01%	0,04%	16.070	31
82 NAMA	6.719.955	0	524.400	0,01%	0,04%	3.059	29
83 COLOR	6.591.475	0	417.809	0,01%	0,04%	2.598	73
84 IMP KLIMAT	5.013.477	0	387.376	0,01%	0,03%	2.271	13
85 CAP NALOŽBE	4.549.897	0	746.146	0,01%	0,03%	15.249	147
86 KOŠAKI TIMI	3.465.000	0	2.490.000	0,01%	0,02%	231	7
87 CREINA	3.130.220	0	2.576.550	0,01%	0,02%	655	12
88 KEMA PUCONCI	3.033.600	0	1.110.000	0,01%	0,02%	580	16
89 AVTOPREVOZNIŠTVO IN SERVISI	2.854.379	0	948.028	0,00%	0,02%	29.063	17
90 HIDROTEHNIK	2.642.204	0	0	0,00%	0,01%	2.013	7
91 CAPITA	2.147.747	0	104.500	0,00%	0,01%	3.904	19
92 SIJAJ HRASTNIK	2.062.876	0	0	0,00%	0,01%	901	15
93 SVILA	1.941.061	0	151.219	0,00%	0,01%	369.289	91
94 KOMPAS HOTELI	1.890.812	0	423.000	0,00%	0,01%	324	16
96 LE INŽENIRING	1.676.975	0	240.240	0,00%	0,01%	1.275	17
96 L EGOLES	1.557.724	0	1.402.514	0,00%	0,01%	7.141	4
97 IM TISKARNA	1.482.383	0	523.334	0,00%	0,01%	579	18
98 INLES	1.407.979	0	117.250	0,00%	0,01%	2.070	19
99 ELMO	732.360	0	0	0,00%	0,00%	1.114	9
100 ZDRAVILIŠČE ROGAŠKA	617.167	0	38.732	0,00%	0,00%	4.717	26
101 TERME DOBRNA	340.350	0	25.500	0,00%	0,00%	258	10
102 GORIŠKE OPEKARNE	235.500	0	0	0,00%	0,00%	160	3
103 OLJARICA KRANJ	146.964	0	0	0,00%	0,00%	24	1
104 GEA COLLEGE	139.640	0	125.060	0,00%	0,00%	115	4
105 SVILANIT KAMNIK	56.657	0	0	0,00%	0,00%	97	5
106 UPIMO GROUP	10.960	0	0	0,00%	0,00%	180	3
107 EGOLES	6.001	0	0	0,00%	0,00%	30	2
108 GRADIS, GP LJUBLJANA	0	0	0	0,00%	0,00%	0	0
109 INTARA	0	0	0	0,00%	0,00%	0	0
110 INTERTRADE ITA	0	0	0	0,00%	0,00%	0	0
111 JELEN GOSTINSKO PODJETJE	0	0	0	0,00%	0,00%	0	0
112 METALKA TRGOVARNA	0	0	0	0,00%	0,00%	0	0
113 NK2 NALOŽBE	0	0	0	0,00%	0,00%	0	0
Prednostne delnice	235.996.836	57.375.000	87.763.137	0,40%	1,31%	35.451	1.558
1 KD HOLDING	235.981.836	57.375.000	87.763.137	0,40%	1,31%	35.401	1.556
2 ZDRAVILIŠČE ROGAŠKA	15.000	0	0	0,00%	0,00%	50	2

2. Obveznice

Izdaja	Promet (v SIT)	Promet s svežnji (v SIT)	Promet z aplikacijami (v SIT)	Delež v prometu - Prosti trg	Delež v prometu - Obveznice	Količina	Število poslov
Skupaj Obveznice	19.725.659.193	12.776.383.101	1.420.595.661	33,52%	100,00%	988.570	2.394
1 SLOVENSKA ODŠKODNINSKA DRUŽBA 2. IZDAJA	10.910.331.360	4.463.484.934	1.113.575.894	18,54%	55,31%	833.435	2.146
2 NLB 15. IZDAJA	3.692.545.500	3.511.795.600	179.696.400	6,27%	18,72%	35.303	22
3 POSLOVNI SISTEM MERCATOR	1.569.423.298	1.527.291.843	6.725.817	2,67%	7,96%	63.149	30
4 DARS	1.381.439.200	1.279.064.250	8.755.750	2,35%	7,00%	12.748	20
5 ZAVAROVALNICA TRIGLAV 1. IZDAJA	821.512.322	806.659.892	14.852.430	1,40%	4,16%	3.154	7
6 ABANKA VIPA 10. IZDAJA	367.509.571	359.895.965	740.296	0,62%	1,86%	1.483	8
7 KO INVESTMENTS 1. IZDAJA	271.066.505	266.211.340	192.615	0,46%	1,37%	21.125	9
8 PROBANKA 7. IZDAJA	257.542.259	240.838.793	15.214.867	0,44%	1,31%	10.691	15
9 FACTOR BANKA FB09	205.321.468	203.567.010	501.234	0,35%	1,04%	819	7
10 ABANKA VIPA 9. IZDAJA	117.575.474	117.575.474	0	0,20%	0,60%	4.752	1
11 BANKA ZASAVJE 3. IZDAJA	33.206.659	0	19.897.706	0,06%	0,17%	138	3
12 PROBANKA 6. IZDAJA	29.730.232	0	23.520.352	0,05%	0,15%	1.219	15
13 POŠTNA BANKA SLOVENIJE 5. IZDAJA	21.692.893	0	4.402.120	0,04%	0,11%	89	4
14 FACTOR BANKA FB10	20.000.000	0	20.000.000	0,03%	0,10%	20	1
15 STANOVANJSKI SKLAD RS 3. IZDAJA	17.235.386	0	2.993.114	0,03%	0,09%	196	9
16 NLB 8. IZDAJA	3.968.695	0	3.968.695	0,01%	0,02%	16	2
17 PROBANKA 4. IZDAJA	3.181.432	0	3.181.432	0,01%	0,02%	210	3
18 FACTOR BANKA FB06	2.376.938	0	2.376.938	0,00%	0,01%	23	3
19 ABANKA VIPA 8. IZDAJA	0	0	0	0,00%	0,00%	0	0
20 AUTOCOMMERCE 1. IZDAJA	0	0	0	0,00%	0,00%	0	0
21 BANKA KOPER 4. IZDAJA	0	0	0	0,00%	0,00%	0	0
22 DBS 4. IZDAJA	0	0	0	0,00%	0,00%	0	0
23 FACTOR BANKA FB08	0	0	0	0,00%	0,00%	0	0
24 FMIR	0	0	0	0,00%	0,00%	0	0
25 NLB 14. IZDAJA	0	0	0	0,00%	0,00%	0	0
26 NLB 7. IZDAJA	0	0	0	0,00%	0,00%	0	0
27 POŠTNA BANKA SLOVENIJE 2. IZDAJA	0	0	0	0,00%	0,00%	0	0
28 POŠTNA BANKA SLOVENIJE 3. IZDAJA	0	0	0	0,00%	0,00%	0	0
29 POTEZA NALOŽBE	0	0	0	0,00%	0,00%	0	0
30 PROBANKA 5. IZDAJA	0	0	0	0,00%	0,00%	0	0
31 SIP STROJNA INDUSTRIJA 1. IZDAJA SERIJA A	0	0	0	0,00%	0,00%	0	0
32 SIP STROJNA INDUSTRIJA 1. IZDAJA SERIJA B	0	0	0	0,00%	0,00%	0	0

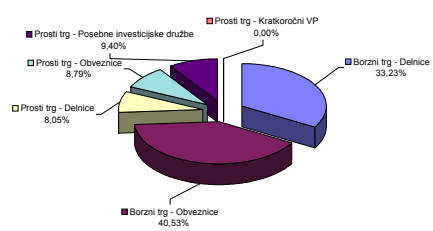
3. Posebne investicijske družbe

Izdaja	Promet (v SIT)	Promet s svežnji (v SIT)	Promet z aplikacijami (v SIT)	Delež v prometu - Prosti trg	Delež v prometu - Posebne investicijske družbe	Količina	Število poslov
Skupaj Posebne investicijske družbe	21.077.042.397	9.445.347.484	2.099.013.624	35,81%	100,00%	46.175.298	34.976
1 TRIGLAV ŠTEBER I, delniška ID	6.887.015.297	4.775.385.385	256.560.425	11,70%	32,68%	1.805.432	4.312
2 NFD 1 DELNIŠKI INVESTICIJSKI SKLAD	4.064.155.110	2.003.804.500	308.357.778	6,91%	19,28%	12.378.145	4.775
3 MAKSIMIA ID	2.229.645.117	1.139.644.820	242.995.454	3,79%	10,58%	850.326	3.746
4 ZLATA MONETA I, ID	2.174.512.201	679.756.279	409.339.042	3,69%	10,32%	14.632.804	3.047
5 INFOND ID	1.722.011.500	132.003.000	266.274.897	2,93%	8,17%	634.522	3.807
6 KO ID	1.539.758.960	0	236.181.270	2,62%	7,31%	6.653.652	5.987
7 KRONA SENIOR	1.040.815.535	280.575.800	128.289.276	1,78%	4,98%	6.594.685	1.457
8 MODRA LINJA	533.380.040	366.500.000	73.980.289	0,91%	2,53%	2.163.177	650
9 VIPA INVEST	327.208.619	67.677.700	99.227.228	0,56%	1,55%	153.378	1.632
10 ZVON ENA ID	291.009.949	0	43.713.871	0,49%	1,38%	93.501	2.602
11 INFOND ID 1	258.530.070	0	34.094.095	0,44%	1,23%	215.676	2.961

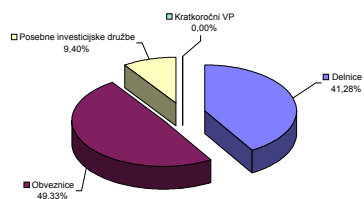
4. Kratkoročni VP

Izdaja	Promet (v SIT)	Promet s svežnji (v SIT)	Promet z aplikacijami (v SIT)	Delež v prometu - Prosti trg	Delež v prometu - Kratkoročni VP	Količina	Število poslov
Skupaj Kratkoročni VP	0	0	0	0,00%	0,00%	0	0
1 DVANAŠTMESEČNE ZAKLADNE MENICE 23. IZDAJA	0	0	0	0,00%	0,00%	0	0
2 DVANAŠTMESEČNE ZAKLADNE MENICE 24. IZDAJA	0	0	0	0,00%	0,00%	0	0
3 DVANAŠTMESEČNE ZAKLADNE MENICE 25. IZDAJA	0	0	0	0,00%	0,00%	0	0
4 DVANAŠTMESEČNE ZAKLADNE MENICE 26. IZDAJA	0	0	0	0,00%	0,00%	0	0
5 DVANAŠTMESEČNE ZAKLADNE MENICE 27. IZDAJA	0	0	0	0,00%	0,00%	0	0
6 DVANAŠTMESEČNE ZAKLADNE MENICE 28. IZDAJA	0	0	0	0,00%	0,00%	0	0
7 DVANAŠTMESEČNE ZAKLADNE MENICE 29. IZDAJA	0	0	0	0,00%	0,00%	0	0
8 DVANAŠTMESEČNE ZAKLADNE MENICE 30. IZDAJA	0	0	0	0,00%	0,00%	0	0
9 DVANAŠTMESEČNE ZAKLADNE MENICE 31. IZDAJA	0	0	0	0,00%	0,00%	0	0
10 ŠESTMESEČNE ZAKLADNE MENICE 30. IZDAJA	0	0	0	0,00%	0,00%	0	0
11 ŠESTMESEČNE ZAKLADNE MENICE 31. IZDAJA	0	0	0	0,00%	0,00%	0	0
12 ŠESTMESEČNE ZAKLADNE MENICE 32. IZDAJA	0	0	0	0,00%	0,00%	0	0
13 ŠESTMESEČNE ZAKLADNE MENICE 32. IZDAJE	0	0	0	0,00%	0,00%	0	0
14 ŠESTMESEČNE ZAKLADNE MENICE 33. IZDAJA	0	0	0	0,00%	0,00%	0	0
15 TRIMESEČNE ZAKLADNE MENICE 78. IZDAJA	0	0	0	0,00%	0,00%	0	0
16 TRIMESEČNE ZAKLADNE MENICE 79. IZDAJA	0	0	0	0,00%	0,00%	0	0
17 TRIMESEČNE ZAKLADNE MENICE 80. IZDAJA	0	0	0	0,00%	0,00%	0	0
18 TRIMESEČNE ZAKLADNE MENICE 81. IZDAJA	0	0	0	0,00%	0,00%	0	0
19 TRIMESEČNE ZAKLADNE MENICE 82. IZDAJA	0	0	0	0,00%	0,00%	0	0
20 TRIMESEČNE ZAKLADNE MENICE 83. IZDAJA	0	0	0	0,00%	0,00%	0	0
21 TRIMESEČNE ZAKLADNE MENICE 84. IZDAJA	0	0	0	0,00%	0,00%	0	0
22 TRIMESEČNE ZAKLADNE MENICE 85. IZDAJA	0	0	0	0,00%	0,00%	0	0
Skupaj Prosti trg	58.856.020.757	29.526.875.387	5.762.999.630	100,00%	0,00%	57.818.411	100.535
Skupaj prosti trg (investicijski skladi)	21.077.042.397	9.445.347.484	2.099.013.624			46.175.298	34.976
Skupaj prosti trg (delnice in obveznice)	37.778.978.360	20.081.527.903	3.663.986.007			11.643.113	65.559
Skupaj promet na borzi	224.313.145.226	154.346.934.068	12.181.465.962			72.801.222	135.490

Sestava prometa z vrednostnimi papirji po posameznih trgih v prvem polletju 2005



Sestava prometa z vrednostnimi papirji po tipih finančnih instrumentov na vseh trgih v prvem polletju 2005

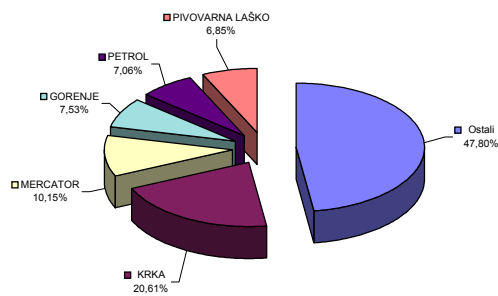


C5) NAJPROMETNEJŠI VREDNOSTNI PAPIRJI JUNIJ 2005

NAJPROMETNEJŠE DELNICE NA VSEH TRGIH BORZE

Izdaja	Promet v mio SIT (brez svežnjev)	Tržna kapitalizacija v mio SIT na 30.6.2005	Število poslov (brez svežnjev)
KRKA	1.140	271.223	922
MERCATOR	561	107.587	515
GORENJE	417	65.693	387
PETROL	391	131.165	471
PIVOVARNA LAŠKO	379	55.018	164
Ostali	2.645	957.983	10.192
SKUPAJ	5.533	1.488.670	12.651

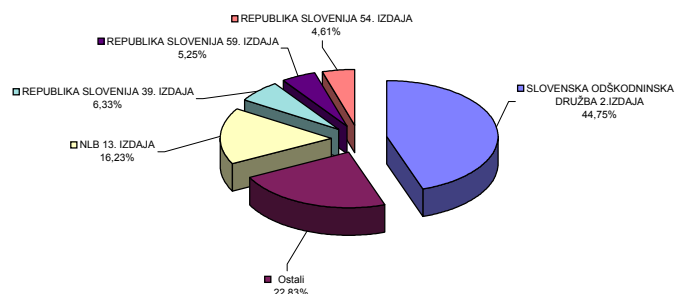
Najprometnejše delnice na vseh trgih borze



NAJPROMETNEJŠE OBVEZNICE NA VSEH TRGIH BORZE

Izdaja	Promet v mio SIT (brez svežnjev)	Tržna kapitalizacija v mio SIT na 30.6.2005	Število poslov (brez svežnjev)
SLOVENSKA ODŠKODNINSKA DRUŽBA 2. IZDAJA	974	181.095	370
NLB 13. IZDAJA	353	14.080	6
REPUBLIKA SLOVENIJA 39. IZDAJA	138	23.681	433
REPUBLIKA SLOVENIJA 59. IZDAJA	114	140.704	14
REPUBLIKA SLOVENIJA 54. IZDAJA	100	33.900	4
Ostali	497	978.183	182
SKUPAJ	2.177	1.371.643	1.009

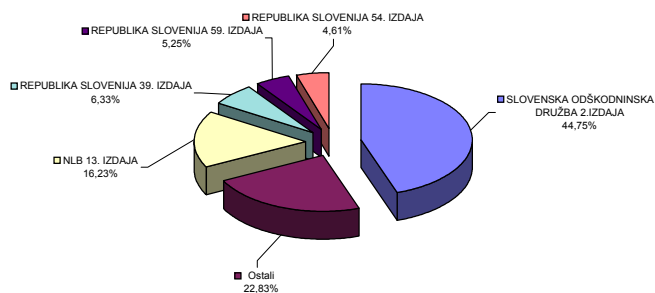
Najprometnejše delnice na vseh trgih borze



NAJPROMETNEJŠE DELNICE INVESTICIJSKIH SKLADOV

Izdaja	Promet v mio SIT (brez svežnjev)	Tržna kapitalizacija v mio SIT na 30.6.2005	Število poslov (brez svežnjev)
NFD 1 DELNIŠKI INVESTICIJSKI SKLAD	410	50.918	583
MAKSIMA ID	189	18.097	617
INFOND ID	182	19.030	461
ZLATA MONETA I. ID	158	19.097	351
KD ID	145	20.599	670
Ostali	338	36.499	1.557
SKUPAJ	1.422	164.240	4.239

Najprometnejše delnice na vseh trgih borze

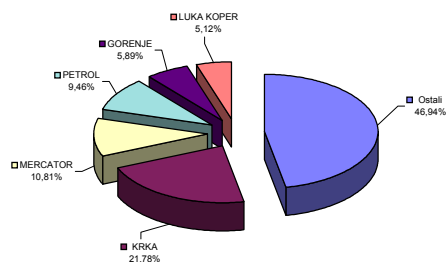


C6) NAJPROMETNEJŠI VREDNOSTNI PAPIRJI V 1. POLLETJU 2005

NAJPROMETNEJŠE DELNICE NA VSEH TRGIH BORZE

Izdaja	Promet v mio SIT (brez svežnjev)	Tržna kapitalizacija v mio SIT na 30.6.2005	Število poslov (brez svežnjev)
KRKA	10.180	271.223	6.774
MERCATOR	5.054	107.587	3.443
PETROL	4.419	131.165	3.698
GORENJE	2.751	65.693	2.677
LUKA KOPER	2.393	53.099	2.116
Ostali	21.934	859.903	75.421
SKUPAJ	46.731	1.488.670	94.129

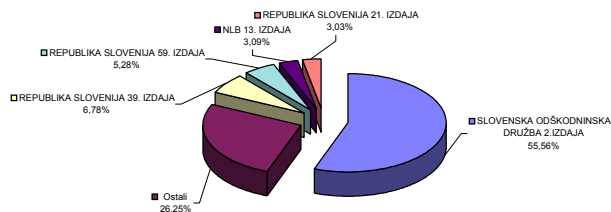
Najprometnejše delnice na vseh trgih borze



NAJPROMETNEJŠE OBVEZNICE NA VSEH TRGIH BORZE

Izdaja	Promet v mio SIT (brez svežnjev)	Tržna kapitalizacija v mio SIT na 30.6.2005	Število poslov (brez svežnjev)
SLOVENSKA ODŠKODNINSKA DRUŽBA 2. IZDAJA	6.447	181.095	2.103
REPUBLIKA SLOVENIJA 39. IZDAJA	787	23.681	2.386
REPUBLIKA SLOVENIJA 59. IZDAJA	612	140.704	65
NLB 13. IZDAJA	359	14.080	11
REPUBLIKA SLOVENIJA 21. IZDAJA	352	16.798	82
Ostali	3.046	995.285	1.151
SKUPAJ	11.603	1.371.643	5.798

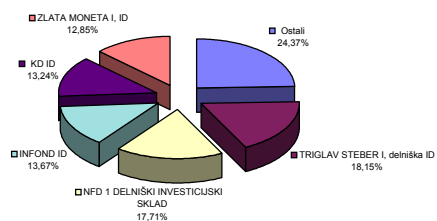
Najprometnejše delnice na vseh trgih borze



NAJPROMETNEJŠE DELNICE INVESTICIJSKIH SKLADOV

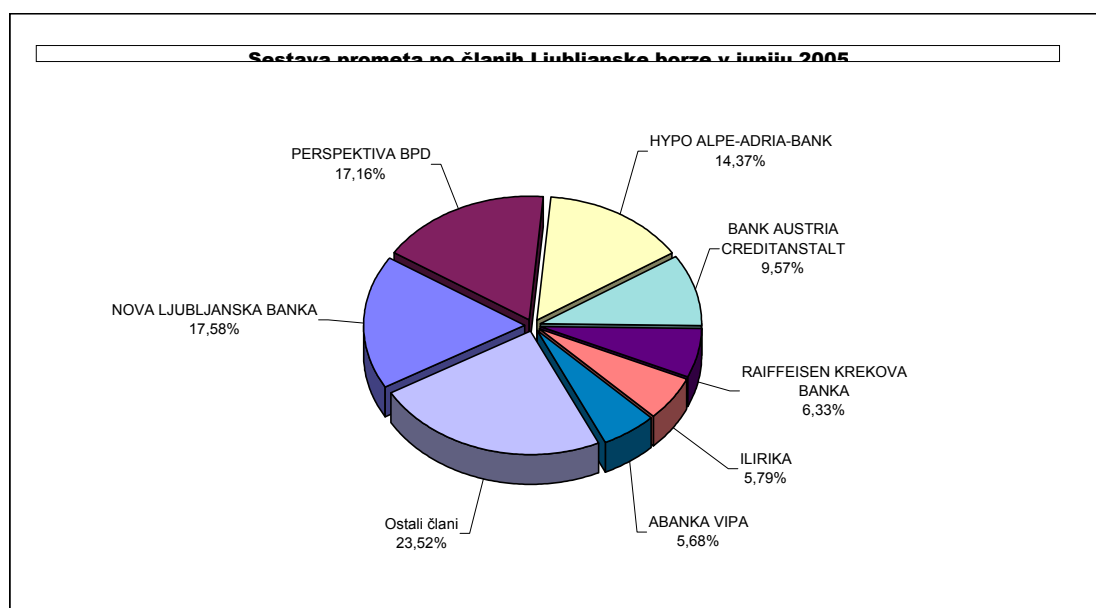
Izdaja	Promet v mio SIT (brez svežnjev)	Tržna kapitalizacija v mio SIT na 30.6.2005	Število poslov (brez svežnjev)
TRIGLAV STEBER I, delniška ID	2.112	55.672	4.278
NFD 1 DELNIŠKI INVESTICIJSKI SKLAD	2.060	50.918	4.768
INFOND ID	1.590	19.030	3.805
KD ID	1.540	20.599	5.987
ZLATA MONETA I, ID	1.495	19.097	3.036
Ostali	2.835	54.595	13.033
SKUPAJ	11.632	219.912	34.907

Najprometnejše delnice na vseh trgih borze



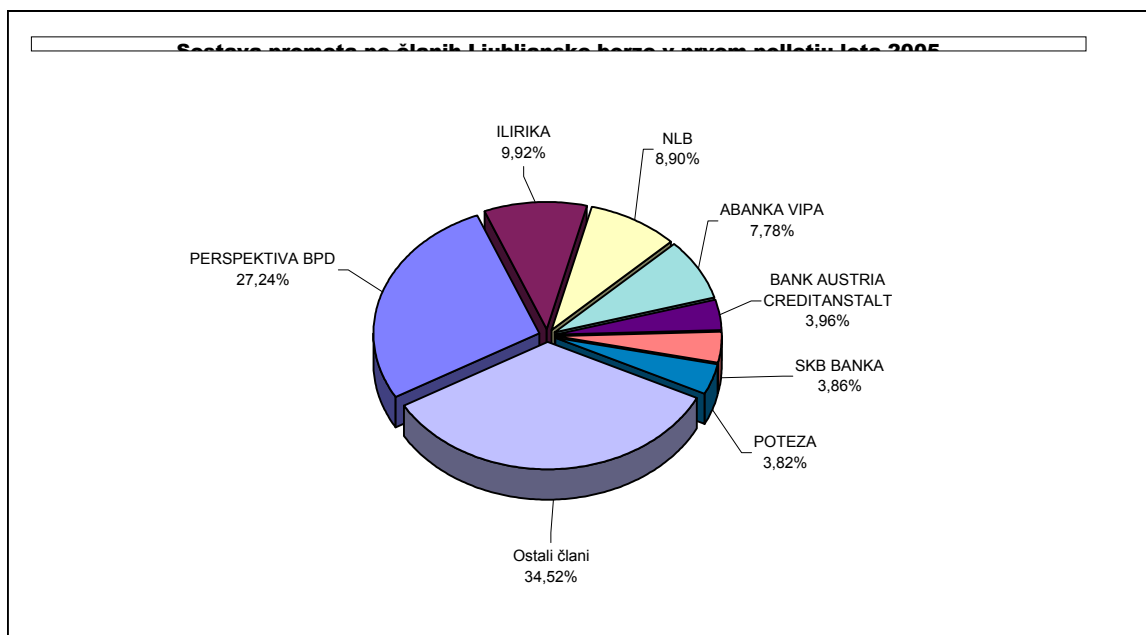
C7) PROMET ČLANOV LJUBLJANSKE BORZE V JUNIJU 2005

Član	Borzni trg (v SIT)	Prosti trg (v SIT)	Skupaj (v SIT)	% od skupnega prometa
1 NOVA LJUBLJANSKA BANKA	16.441.941.934	1.328.318.522	17.770.260.456	17,58%
2 PERSPEKTIVA BPD	16.723.684.489	618.604.025	17.342.288.514	17,16%
3 HYPO ALPE-ADRIA-BANK	12.640.591.040	1.887.653.534	14.528.244.574	14,37%
4 BANK AUSTRIA CREDITANSTALT	9.578.551.914	97.876.249	9.676.428.163	9,57%
5 RAIFFEISEN KREKOVA BANKA	5.866.140.544	527.010.276	6.393.150.820	6,33%
6 ILIRIKA	2.301.283.277	3.551.855.421	5.853.138.698	5,79%
7 ABANKA VIPA	3.922.367.914	1.817.845.316	5.740.213.230	5,68%
8 PROBANKA	2.894.204.767	1.650.946.904	4.545.151.671	4,50%
9 MARIBORSKA BPH	1.775.121.664	1.027.884.522	2.803.006.186	2,77%
10 SKB BANKA	2.592.688.804	51.100.484	2.643.789.288	2,62%
11 FACTOR BANKA	1.973.335.197	587.555.217	2.560.890.414	2,53%
12 BANKA KOPER	1.413.994.487	98.992.150	1.512.986.637	1,50%
13 PFCI	976.426.340	513.501.057	1.489.927.397	1,47%
14 POTEZA	504.969.773	980.723.896	1.485.693.669	1,47%
15 GBD GORENJSKA BORZNO POSREDNIŠKA DRUŽBA	397.975.661	745.105.865	1.143.081.526	1,13%
16 ARGONOS BPH	354.779.834	611.309.684	966.089.518	0,96%
17 CERTIUS BPH	375.342.749	466.862.535	842.205.284	0,83%
18 KD BPD	736.142.453	61.586.340	797.728.793	0,79%
19 DEŽELNA BANKA SLOVENIJE	143.213.121	611.873.861	755.086.982	0,75%
20 CELJSKA BORZNO-POSREDNIŠKA HIŠA	425.507.830	287.501.544	713.009.374	0,71%
21 MEDVEŠEK PUŠNIK	404.537.386	138.390.871	542.928.257	0,54%
22 PM&A BPD	90.588.936	221.313.885	311.902.821	0,31%
23 PUBLIKUM	182.850.484	103.255.736	286.106.220	0,28%
24 VERITAS BH	69.319.273	73.075.805	142.395.078	0,14%
25 MOJA DELNICA BPH	73.323.812	65.663.881	138.987.693	0,14%
26 B P H	13.082.186	40.494.303	53.576.489	0,05%
27 GORENJSKA BANKA	8.521.339	27.408.469	35.929.808	0,04%
Skupaj	82.880.487.208	18.193.710.352	101.074.197.560	100,00%



C8) PROMET ČLANOV LJUBLJANSKE BORZE V PRVEM POLLETJU LETA 2005

Član	Borzni trg (v SIT)	Prosti trg (v SIT)	Skupaj (v SIT)	% od skupnega prometa
1 NOVA LJUBLJANSKA BANKA	63.124.200.557	16.001.055.376	79.125.255.933	17,64%
2 PERSPEKTIVA BPD	46.639.901.485	6.325.940.630	52.965.842.115	11,81%
3 HYPO ALPE-ADRIA-BANK	34.610.839.731	9.279.663.769	43.890.503.500	9,78%
4 PUBLIKUM	35.419.865.572	1.190.958.163	36.610.823.735	8,16%
5 ILIRIKA	18.778.456.277	10.881.637.017	29.660.093.294	6,61%
6 BANK AUSTRIA CREDITANSTALT	27.109.830.741	1.310.932.102	28.420.762.843	6,34%
7 ABANKA VIPA	12.258.267.689	13.101.024.341	25.359.292.030	5,65%
8 PROBANKA	10.049.781.342	10.106.349.358	20.156.130.700	4,49%
9 RAIFFEISEN KREKOVA BANKA	12.667.629.966	2.601.113.723	15.268.743.689	3,40%
10 FACTOR BANKA	10.655.085.012	4.516.962.257	15.172.047.269	3,38%
11 POTEZA	6.499.443.440	8.518.558.555	15.018.001.995	3,35%
12 MARIBORSKA BPH	6.740.922.553	5.446.741.584	12.187.664.137	2,72%
13 SKB BANKA	11.633.191.734	344.408.522	11.977.600.256	2,67%
14 GBD GORENJSKA BORZNO POSREDNIŠKA DRUŽBA	3.301.619.867	4.467.326.126	7.768.945.993	1,73%
15 DEŽELNA BANKA SLOVENIJE	3.207.541.019	4.501.276.102	7.708.817.121	1,72%
16 ARGONOS BPH	3.034.545.949	4.151.023.432	7.185.569.381	1,60%
17 MEDVEŠEK PUŠNIK	5.568.863.739	1.457.568.644	7.026.432.383	1,57%
18 BANKA KOPER	6.037.480.806	577.370.809	6.614.851.615	1,47%
19 PFCI	3.723.587.471	1.747.609.031	5.471.196.502	1,22%
20 CERTIUS BPH	1.671.281.387	3.607.384.456	5.278.665.843	1,18%
21 CELJSKA BORZNO-POSREDNIŠKA HIŠA	3.451.290.946	1.680.351.511	5.131.642.457	1,14%
22 KD BPD	2.468.299.202	1.480.788.998	3.949.088.200	0,88%
23 PM&A BPD	894.792.701	1.584.476.240	2.479.268.941	0,55%
24 VERITAS BH	508.741.446	817.648.899	1.326.390.345	0,30%
25 MOJA DELNICA BPH	534.378.679	696.888.732	1.231.267.411	0,27%
26 GORENJSKA BANKA	89.228.343	901.799.122	991.027.465	0,22%
27 B P H	235.181.286	415.184.015	650.365.301	0,14%
Skupaj	330.914.248.940	117.712.041.514	448.626.290.454	100,00%



C5) PROMET V LETIH 2004 IN 2005

MESEČNI PROMET NA BORZNEM TRGU

Leto 2004	Število dni trgovanja	Promet (v SIT)			Število poslov	
		v mesecu	povprečno na dan	povprečno na posel	v mesecu	povprečno na dan
junij	21	17.620.895.972	839.090.284	2.938.775	5.996	286
julij	22	13.772.617.008	626.028.046	1.961.632	7.021	319
avgust	22	16.338.945.849	742.679.357	2.221.777	7.354	334
september	22	23.041.257.690	1.047.329.895	2.160.253	10.666	485
oktober	21	15.209.301.247	724.252.440	2.241.276	6.786	323
november	21	21.583.565.659	1.027.788.841	2.815.125	7.667	365
december	22	26.286.870.885	1.194.857.767	2.378.257	11.053	502
SKUPAJ	255	256.666.278.605			106.587	
Povprečje 2004	21	21.388.856.550	1.006.534.426	2.408.045	8.882	418
Leto 2005						
januar	21	19.798.558.961	942.788.522	2.445.172	8.097	386
februar	19	35.296.596.348	1.857.715.597	5.692.081	6.201	326
marec	22	19.436.609.194	883.482.236	3.049.358	6.374	290
april	20	24.213.137.311	1.210.656.866	4.863.052	4.979	249
maj	21	25.271.979.051	1.203.427.574	5.627.250	4.491	214
junij	20	41.440.243.604	2.072.012.180	8.610.065	4.813	241
SKUPAJ	123	165.457.124.469			34.955	
Povprečje 2005	21	27.576.187.411	1.345.179.874	4.733.432	5.826	284

MESEČNI PROMET NA PROSTEM TRGU

Leto 2004	Število dni trgovanja	Promet (v SIT)			Število poslov	
		v mesecu	povprečno na dan	povprečno na posel	v mesecu	povprečno na dan
junij	21	8.938.831.753	425.658.655	624.438	14.315	682
julij	22	9.393.594.458	426.981.566	611.244	15.368	699
avgust	22	9.578.975.233	435.407.965	561.027	17.074	776
september	22	10.357.166.030	470.780.274	521.037	19.878	904
oktober	21	11.085.953.916	527.902.567	735.484	15.073	718
november	21	11.563.003.008	550.619.191	363.479	31.812	1.515
december	22	25.094.849.016	1.140.674.955	1.194.424	21.010	955
SKUPAJ	255	139.985.652.788			246.481	
Povprečje 2004	21	11.665.471.066	548.963.344	567.937	20.540	967
Leto 2005						
januar	21	9.770.109.699	465.243.319	607.859	16.073	765
februar	19	9.918.896.561	522.047.187	523.149	18.960	998
marec	22	10.523.583.575	478.344.708	520.789	20.207	919
april	20	8.843.520.417	442.176.021	581.084	15.219	761
maj	21	10.703.055.330	509.669.301	635.573	16.840	802
junij	20	9.096.855.176	454.842.759	687.281	13.236	662
SKUPAJ	123	58.856.020.757			100.535	
Povprečje 2005	21	9.809.336.793	478.504.234	585.428	16.756	817

MESEČNI PROMET NA VSEH TRGIH

Leto 2004	Število dni trgovanja	Promet (v SIT)			Število poslov	
		v mesecu	povprečno na dan	povprečno na posel	v mesecu	povprečno na dan
junij	21	26.559.727.725	1.264.748.939	1.307.652	20.311	967
julij	22	23.166.211.466	1.053.009.612	1.034.714	22.389	1.018
avgust	22	25.917.921.083	1.178.087.322	1.060.992	24.428	1.110
september	22	33.398.423.720	1.518.110.169	1.093.453	30.544	1.388
oktober	21	26.295.255.164	1.252.155.008	1.202.949	21.859	1.041
november	21	33.146.568.666	1.578.408.032	839.600	39.479	1.880
december	22	51.381.719.901	2.335.532.723	1.602.524	32.063	1.457
SKUPAJ	255	396.651.931.393			353.068	
Povprečje 2004	21	33.054.327.616	1.555.497.770	1.123.443	29.422	1.385
Leto 2005						
januar	21	29.568.668.659	1.408.031.841	1.223.362	24.170	1.151
februar	19	45.215.492.908	2.379.762.785	1.797.047	25.161	1.324
marec	22	29.960.192.769	1.361.826.944	1.127.128	26.581	1.208
april	20	33.056.657.728	1.652.832.886	1.636.630	20.198	1.010
maj	21	35.975.034.381	1.713.096.875	1.686.514	21.331	1.016
junij	20	50.537.098.780	2.526.854.939	2.799.994	18.049	902
SKUPAJ	123	224.313.145.226			135.490	
Povprečje 2005	21	37.385.524.204	1.823.684.108	1.655.570	22.582	1.102

PROMET Z VP NA VSEH TRGIH V LETIH 1996 DO 2005

Skupen promet in število poslov						
Leto	Število dni trgovanja	Promet (v SIT)			Število poslov	
		V letu	povprečno na dan	povprečno na posel	V letu	povprečno na dan
2005	123	224.313.145.226	1.823.684.108	1.655.570	135.490	1.102
2004	255	396.651.931.393	1.555.497.770	1.123.443	353.068	1.385
2003	249	340.236.737.017	1.366.412.598	995.421	341.802	1.373
2002	247	481.040.906.769	1.947.534.036	1.062.358	452.805	1.833
2001	247	348.643.571.186	1.411.512.434	1.088.977	320.157	1.296
2000	249	269.617.104.595	1.082.799.617	679.818	396.602	1.593
1999	254	265.670.501.800	1.045.946.857	594.292	447.037	1.760
1998	252	173.374.959.292	687.995.870	729.680	237.604	943
1997	249	108.296.251.686	434.924.706	771.605	140.352	564
1996	240	87.004.341.820	362.518.091	662.875	131.253	547

Povprečen promet in število poslov						
Leto	na mesec	Promet (v SIT)		Število poslov		
		na dan	na posel	na mesec	na dan	
2005	37.385.524.204	1.823.684.108	1.655.570	22.582	1.102	
2004	33.054.327.616	1.555.497.770	1.123.443	29.422	1.385	
2003	28.353.061.418	1.366.412.598	995.421	28.484	1.373	
2002	40.086.742.231	1.947.534.036	1.062.358	37.734	1.833	
2001	29.053.630.932	1.411.512.434	1.088.977	26.680	1.296	
2000	22.468.092.050	1.082.799.617	679.818	33.050	1.593	
1999	22.139.208.483	1.045.946.857	594.292	37.253	1.760	
1998	14.447.913.274	687.995.870	729.680	19.800	943	
1997	9.024.687.640	434.924.706	771.605	11.696	564	
1996	7.250.361.818	362.518.091	662.875	10.938	547	

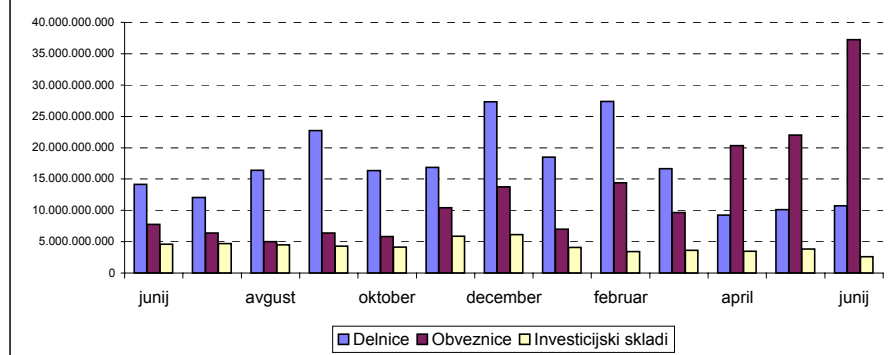
MESEČNI PROMET PO SEGMENTIH V TEKOČEM LETU (V SIT)

	Borzni trg		Prosti trg				SKUPAJ	Verižni indeks rasti
	Delnice	Obveznice	Delnice	Obveznice	Pooblašene investicijske družbe	Posebne investicijske družbe		
Leto 2004								
junij	11.372.100.788	6.248.795.184	2.791.532.951	1.526.374.080	132.584.610	4.488.340.112	26.559.727.725	69
julij	9.236.795.958	4.535.821.050	2.824.991.655	1.872.427.868	424.708.999	4.271.465.936	23.166.211.466	87
avgust	13.658.292.431	2.680.653.419	2.761.443.286	2.338.663.056	401.844.354	4.077.024.537	25.917.921.083	112
september	18.713.368.310	4.327.889.380	4.042.792.792	2.036.874.461	37.096.342	4.240.402.434	33.398.423.720	129
oktober	10.933.000.164	4.276.301.084	5.428.061.291	1.540.058.981	32.086.790	4.085.746.855	26.295.255.164	79
november	12.583.163.104	9.000.402.555	4.299.247.681	1.396.047.175		5.867.708.152	33.146.568.666	126
december	16.208.743.903	10.078.126.982	13.730.861.241	4.633.186.258		6.730.801.518	51.381.719.901	155
Skupaj 2004	165.968.964.279	90.697.314.326	57.134.049.726	22.887.047.321	4.570.959.191	55.393.596.550	0	396.651.931.393
Leto 2005								
januar	15.501.544.573	4.297.014.388	2.968.018.532	2.691.184.376		4.110.906.796	29.568.668.665	58
februar	25.111.478.460	10.185.117.887	2.262.235.531	4.219.858.522		3.436.802.507	45.215.492.908	153
marec	12.843.323.706	6.593.285.488	3.824.240.780	3.047.434.371		3.651.908.424	29.960.192.769	66
april	7.333.231.682	16.879.905.631	1.920.504.432	3.450.989.764		3.472.026.222	33.056.657.731	110
maj	6.405.034.179	18.866.944.872	3.703.536.050	3.175.485.220		3.824.034.060	35.975.034.381	109
junij	7.341.824.110	34.098.419.494	3.374.783.846	3.140.706.941		2.581.364.389	50.537.098.780	140
Skupaj 2005	74.536.436.711	90.920.687.760	18.053.319.171	19.725.659.194	0	21.077.042.398	0	224.313.145.234

MESEČNI PROMET Z VREDNOSTNIMI PAPIRJI NA VSEH TRGIH (V SIT)

	Delnice	Obveznice	Pooblašene investicijske družbe		Kratkoročni VP	SKUPAJ	Verižni indeks rasti
			Posebne investicijske družbe				
Leto 2004							
junij	14.163.633.738	7.775.169.264	132.584.610	4.488.340.112		26.559.727.725	69
julij	12.061.787.612	6.408.248.919	424.708.999	4.271.465.936		23.166.211.466	87
avgust	16.419.735.716	5.019.316.475	401.844.354	4.077.024.537		25.917.921.083	112
september	22.756.161.102	6.364.763.841	37.096.342	4.240.402.434		33.398.423.720	129
oktober	16.361.061.455	5.816.360.065	32.086.790	4.085.746.855		26.295.255.164	79
november	16.882.410.785	10.396.449.730		5.867.708.152		33.146.568.666	126
december	29.939.605.144	14.711.313.240		6.730.801.518		51.381.719.901	155
Skupaj 2004	223.103.014.005	113.584.361.647	4.570.959.191	55.393.596.550	0	396.651.931.393	
Leto 2005							
januar	18.469.563.105	6.988.198.764		4.110.906.796		29.568.668.665	58
februar	27.373.713.992	14.404.976.410		3.436.802.507		45.215.492.908	153
marec	16.667.564.486	9.640.719.859		3.651.908.424		29.960.192.769	66
april	9.253.736.114	20.330.895.395		3.472.026.222		33.056.657.731	110
maj	10.108.570.230	22.042.430.092		3.824.034.060		35.975.034.381	109
junij	10.716.607.956	37.239.126.435		2.581.364.389		50.537.098.780	140
Skupaj 2005	92.589.755.882	110.646.346.954	0	21.077.042.398	0	224.313.145.234	

Mesečni promet po tipih vrednostnih papirjev od 1.6.2004 do 30.6.2005 (v mio SIT)



D) TRŽNA KAPITALIZACIJA

TRŽNA KAPITALIZACIJA - BORZNA KOTACIJA v SIT

	30.06.2004	31.12.2004	31.05.2005	30.06.2005	Indeks 30.6.2005 / 31.5.2005	Indeks 30.6.2005 / 31.12.2004	Indeks 30.6.2005 / 30.6.2004	DELEŽ
DELNICE	1.110.063.887.255	1.232.947.810.739	1.102.119.931.991	1.051.673.602.250	95	85	95	49,12%
Banke	2.380.000.000	2.560.000.000	2.459.687.850	2.455.727.000	100	96	103	0,23%
Podjetja	1.107.683.887.255	1.230.387.810.739	1.099.660.244.141	1.049.217.875.250	95	85	95	99,77%
OBVEZNICE	807.338.551.270	891.837.016.901	1.023.325.859.934	1.089.186.337.779	106	122	135	50,88%
Država	687.250.533.161	757.866.753.249	906.567.588.651	943.053.757.210	104	124	137	86,58%
Banke	102.366.310.401	116.709.266.668	99.932.579.144	133.003.806.075	133	114	130	12,21%
Podjetja	17.721.707.707	17.260.996.984	16.825.692.139	13.128.774.494	78	76	74	1,21%
SKUPAJ	1.917.402.438.524	2.124.784.827.640	2.125.445.791.925	2.140.859.940.030	101	101	112	100,00%

TRŽNA KAPITALIZACIJA - PROSTI TRG v SIT

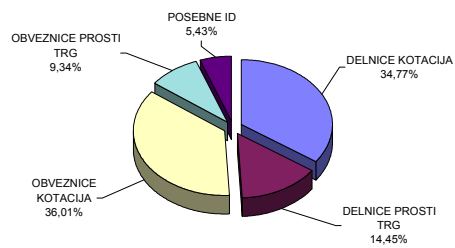
	30.06.2004	31.12.2004	31.05.2005	30.06.2005	Indeks 30.6.2005 / 31.5.2005	Indeks 30.6.2005 / 31.12.2004	Indeks 30.6.2005 / 30.6.2004	DELEŽ
DELNICE	413.088.398.475	472.880.948.071	446.158.443.522	436.995.956.702	98	92	106	49,45%
Podjetja	413.088.398.475	472.880.948.071	446.158.443.522	436.995.956.702	98	92	106	100,00%
OBVEZNICE	175.101.174.235	214.735.283.245	282.137.005.640	282.456.748.561	100	132	161	31,96%
Država	136.823.216.266	137.373.342.977	183.022.814.225	182.749.716.052	100	133	134	64,70%
Banke	27.232.278.759	50.774.141.280	61.384.901.278	61.473.819.656	100	121	226	21,76%
Podjetja	3.871.884.209	19.395.514.987	29.915.585.210	30.420.864.502	102	157	786	10,77%
Zavarovalnice	7.173.795.000	7.192.284.000	7.813.704.927	7.812.348.351	100	109	-	2,77%
POSEBNE INV. DRUŽBE - ID	207.477.941.991	237.376.322.682	224.047.820.863	164.240.040.658	73	69	79	18,59%
POOBL. INV. DRUŽBE - PID	14.122.267.349	-	-	-	-	-	-	-
SKUPAJ *	809.789.782.050	924.992.553.998	952.343.270.026	883.692.745.921	93	96	109	100,00%
SKUPAJ DELNICE	1.523.152.285.730	1.705.828.758.811	1.548.278.375.513	1.488.669.558.952	96	87	98	49,22%
SKUPAJ OBVEZNICE	982.439.725.505	1.106.572.300.145	1.305.462.865.574	1.371.643.086.341	105	124	140	45,35%
INVESTICIJSKI SKLADI	221.600.209.340	237.376.322.682	224.047.820.863	164.240.040.658	73	69	74	5,43%
SKUPNA TRŽNA KAP. NA LJUBLJANSKI BORZI *	2.727.192.220.575	3.049.777.381.638	3.077.789.061.950	3.024.552.685.951	98	99	111	100,00%

* v tržni kapitalizaciji so vključeni investicijski skladi

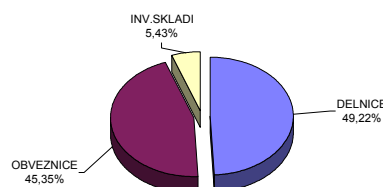
Tržna kapitalizacija vseh delnic (brez delnic inv. skladov) na borzi je 30.6.2005 predstavljala 24,0 % bruto domačega proizvoda (BDP) v letu 2004 - 6.191 mlrd SIT (po tekočih cenah); VIR: Statistični urad RS.

1USD= 196,7634 SIT na 30.6.2004	1USD=176,2427 SIT na 31.12.2004	1USD=191,6732 SIT na 31.5.2005	1USD=198,6312 SIT na 30.6.2005
1EUR=239,1265 SIT na 30.6.2004	1EUR=239,7430 SIT na 31.12.2004	1EUR=239,6107 SIT na 31.5.2006	1EUR=239,5691 SIT na 30.6.2006

Sestava tržne kapitalizacije po posameznih trgih dne 30.6.2005



Sestava tržne kapitalizacije po vrstah finančnih instrumentov dne 30.6.2005



D1) TRŽNA KAPITALIZACIJA DELNIC - BORZNA KOTACIJA

Izdaja	Št. delnic, ki kotirajo	Št. delnic celotnega razreda	Delež delnic na organiz. trgu	Tečaj na 30.6.2005	Tržna kapitalizacija na 30.6.2005 (v SIT)	Tržna kapitalizacija na 30.6.2005 (v EUR)	Tržna kapitalizacija na 30.6.2005 (v USD)
Redne delnice	-	-	-	-	1.049.217.875.250	4.379.604.362	5.282.241.034
1 KRKA	3.542.612	3.542.612	100,00%	76.560 SIT	271.223.402.077	1.132.130.154	1.365.462.234
2 PETROL	2.086.301	2.086.301	100,00%	62.870 SIT	131.164.742.446	547.502.756	660.343.100
3 MERCATOR	3.208.504	3.208.504	100,00%	33.532 SIT	107.587.427.788	449.087.248	541.644.152
4 SAVA	2.006.987	2.006.987	100,00%	43.518 SIT	87.340.842.991	364.574.743	439.713.615
5 GORENJE	12.200.000	12.200.000	100,00%	5.385 SIT	65.692.608.000	274.211.524	330.726.532
6 PIVOVARNA LAŠKO	8.576.801	8.576.801	100,00%	6.415 SIT	55.018.205.751	229.654.850	276.986.726
7 LUKA KOPER	7.140.000	7.140.000	100,00%	7.437 SIT	53.098.680.600	221.642.443	267.322.961
8 INTEREUROPA	7.902.413	7.902.413	100,00%	6.280 SIT	49.623.518.530	207.136.557	249.827.411
9 MERKUR	1.214.585	1.214.585	100,00%	36.148 SIT	43.905.000.768	183.266.543	221.037.786
10 ISTRABENZ	5.180.000	5.180.000	100,00%	8.164 SIT	42.290.297.000	176.526.509	212.908.632
11 AERODROM	1.936.229	1.936.229	100,00%	11.399 SIT	22.071.887.587	92.131.613	111.119.943
12 PIVOVARNA UNION	451.114	451.114	100,00%	46.600 SIT	21.021.912.400	87.748.847	105.833.889
13 TERME ČATEŽ	597.916	597.916	100,00%	35.007 SIT	20.931.359.016	87.370.863	105.378.002
14 DELO	667.464	667.464	100,00%	28.000 SIT	18.688.891.880	78.010.444	94.088.400
15 SALUS	134.980	134.980	100,00%	129.400 SIT	17.466.412.000	72.907.616	87.933.879
16 ETOL	254.619	254.619	100,00%	50.000 SIT	12.730.950.000	53.141.035	64.093.405
17 ŽITO	353.715	353.715	100,00%	30.192 SIT	10.679.472.932	44.577.840	53.765.335
18 COMET	1.700.688	1.700.688	100,00%	2.600 SIT	4.421.788.800	18.457.258	22.261.300
19 KOMPAS MTS	2.973.005	2.973.005	100,00%	1.486 SIT	4.417.558.399	18.439.600	22.240.003
20 MLINOTEST	2.389.177	2.389.177	100,00%	1.500 SIT	3.583.765.500	14.959.214	18.042.309
21 DELO PRODAJA	593.549	593.549	100,00%	5.600 SIT	3.323.815.045	13.874.139	16.733.600
22 EMONA OBALA KOPER	1.741.456	1.741.456	100,00%	812 SIT	1.413.731.395	5.901.142	7.117.368
23 GEODETSKI ZAVOD SLOVENIJE	379.820	379.820	100,00%	2.300 SIT	873.586.000	3.646.489	4.398.030
24 NIKA	186.695	186.695	100,00%	3.471 SIT	648.018.345	2.704.933	3.262.420
Prednostne delnice	-	-	-	-	2.455.727.000	10.250.600	12.363.249
1 PROBANKA	396.085	400.000	99,02%	6.200 SIT	2.455.727.000	10.250.600	12.363.249
SKUPAJ DELNICE	-	-	-	-	1.051.673.602.250	4.389.854.961	5.294.604.283

DEVIZNI TEČAJI		
1 USD=	198,6312	SIT na 30.6.2005
1 EUR=	239,5691	SIT na 30.6.2005

TRŽNA KAPITALIZACIJA DELNIC - PROSTI TRG

Izdaja	Število trgovanih delnic	Št. izdanih delnic razreda	Borzi javljen delež delnic na organiz. trgu	Tečaj na 30.6.2005	Tržna kapitalizacija na 30.6.2005 (v SIT)	Tržna kapitalizacija na 30.6.2005 (v EUR)	Tržna kapitalizacija na 30.6.2005 (v USD)
Redne delnice	-	-	-	-	435.415.765.002	1.625.688.856	1.960.743.408
1 HELIOS, DOMŽALE	219.861	219.861	100,00%	209.000 SIT	45.950.949.000	191.806.660	231.338.022
2 NFD HOLDING	30.184.540	30.184.540	100,00%	791 SIT	23.862.388.097	99.605.450	120.134.139
3 ZVON ENA HOLDING	12.431.743	12.431.743	100,00%	1.874 SIT	23.301.561.809	97.264.471	117.310.683
4 CINKARNA CELJE	812.477	814.626	99,74%	27.029 SIT	21.960.091.468	91.664.958	110.557.110
5 KD GROUP	186.436	186.436	100,00%	115.000 SIT	21.440.140.000	89.494.597	107.939.438
6 LESNINA	76.495	76.495	100,00%	272.000 SIT	20.806.640.000	86.850.266	104.750.110
7 AKTIVA INVEST	815.773	815.773	100,00%	21.000 SIT	17.131.233.000	71.508.525	86.246.436
8 JUTEKS	641.432	641.432	100,00%	25.658 SIT	16.458.073.929	68.698.651	82.857.446
9 KD HOLDING	1.373.534	1.373.534	100,00%	11.818 SIT	16.232.150.105	67.755.608	81.720.042
10 INFOND HOLDING	16.833.414	16.833.414	100,00%	920 SIT	15.486.740.880	64.644.150	77.967.313
11 ISKRA AVTOELEKTRIKA	1.608.313	1.608.313	100,00%	8.999 SIT	14.473.208.687	60.413.504	72.864.730
12 BELINKA	2.702.532	2.702.532	100,00%	5.001 SIT	13.515.362.532	56.415.300	68.042.495
13 AKTIVA NALOŽBE	13.591.508	13.591.508	100,00%	950 SIT	12.912.340.345	53.898.188	65.006.607
14 DZS	1.429.368	1.686.384	84,76%	5.444 SIT	7.781.593.741	32.481.625	39.176.090
15 TRIGLAV, FINANČNA DRUŽBA	6.356.989	6.356.989	100,00%	1.150 SIT	7.310.537.350	30.515.360	36.804.577
16 VIPA HOLDING	7.347.565	7.347.565	100,00%	920 SIT	6.759.759.800	28.216.326	34.031.712
17 ARKADA HOLDING	6.640.325	6.640.325	100,00%	910 SIT	6.042.695.750	25.223.185	30.421.685
18 ZVON DVA HOLDING	14.120.934	14.120.934	100,00%	428 SIT	6.042.347.659	25.221.732	30.419.932
19 CETIS	200.000	200.000	100,00%	30.000 SIT	6.000.000.000	25.044.966	30.206.735
20 MAKSIMA HOLDING	6.399.850	6.399.850	100,00%	805 SIT	5.152.007.247	21.505.308	25.937.553
21 TRIGLAV NALOŽBE	13.182.366	13.182.366	100,00%	380 SIT	5.009.299.080	20.909.621	25.219.095
22 GRAND HOTEL UNION	1.814.613	1.814.613	100,00%	2.701 SIT	4.900.924.937	20.457.250	24.673.490
23 KS2 NALOŽBE	10.911.340	10.911.340	100,00%	400 SIT	4.364.536.000	18.218.276	21.973.064
24 ETRA 33	45.423	45.423	100,00%	92.500 SIT	4.201.627.500	17.538.270	21.152.908
25 MEDALJON	1.734.000	1.734.000	100,00%	2.266 SIT	3.929.244.000	16.401.297	19.781.605
26 FRUCTAL	2.504.151	2.505.613	99,94%	1.542 SIT	3.861.400.842	16.118.109	19.440.052
27 ZLATA MONETA II	8.232.861	8.232.861	100,00%	469 SIT	3.859.235.922	16.109.072	19.429.153
28 TOVARNA SLADKORJA ORMOŽ	497.163	497.163	100,00%	7.500 SIT	3.728.722.500	15.564.288	18.772.089
29 HOTELI PALACE	2.346.102	2.346.102	100,00%	1.500 SIT	3.519.153.000	14.689.511	17.717.020
30 SWATY	288.940	288.940	100,00%	12.000 SIT	3.467.280.000	14.472.985	17.455.868
31 SLOVENJAJLES	273.377	273.604	99,92%	12.510 SIT	3.419.946.270	14.275.406	17.217.568
32 GORENJSKI TISK	1.070.328	1.070.328	100,00%	2.900 SIT	3.103.630.102	12.955.052	15.625.089
33 TOSAMA	295.670	295.670	100,00%	10.300 SIT	3.045.401.000	12.711.994	15.331.937
34 JATA EMONA	3.197.534	3.197.534	100,00%	950 SIT	3.037.657.300	12.679.671	15.292.951
35 MIP	1.478.742	1.478.742	100,00%	2.050 SIT	3.031.421.100	12.653.640	15.261.556
36 MARINA PORTOROŽ	313.932	313.932	100,00%	9.600 SIT	3.013.747.200	12.579.866	15.172.577
37 MITOL, SEŽANA	687.627	687.627	100,00%	4.350 SIT	2.991.177.450	12.485.656	15.058.951
38 MAKSIMA INVEST	7.451.949	7.451.949	100,00%	400 SIT	2.980.779.600	12.442.254	15.006.603
39 SATURNUS EMBALAŽA	84.064	84.064	100,00%	35.011 SIT	2.943.153.776	12.285.198	14.817.178
40 LIV POSTOJNA	161.600	161.600	100,00%	17.000 SIT	2.747.200.000	11.467.255	13.830.657
41 POM-INVEST	2.241.983	2.241.983	100,00%	1.165 SIT	2.611.910.195	10.902.534	13.149.546
42 INFOND HOLDING 1	3.777.004	3.777.004	100,00%	650 SIT	2.455.052.600	10.247.785	12.359.854
43 LIP BLEED	1.942.454	1.942.454	100,00%	1.212 SIT	2.354.254.248	9.827.036	11.852.389
44 INTERTRADE ITS	1.260.000	1.260.000	100,00%	1.742 SIT	2.195.373.600	9.163.843	11.052.511
45 NAMA	953.795	953.795	100,00%	2.220 SIT	2.117.424.900	8.838.472	10.660.082
46 PLAMA - PUR	686.798	686.798	100,00%	2.901 SIT	1.992.400.998	8.316.603	10.030.655
47 MEDVEŠEK PUŠNIK	80.000	80.000	100,00%	22.500 SIT	1.800.000.000	7.513.490	9.062.020
48 MELAMIN	349.913	349.913	100,00%	5.100 SIT	1.784.556.300	7.449.025	8.984.270
49 COLOR	950.391	950.391	100,00%	1.869 SIT	1.775.919.630	7.412.975	8.940.789
50 MODRA LINIJA HOLDING	1.882.991	1.882.991	100,00%	934 SIT	1.758.901.893	7.341.940	8.855.114
51 HRAM HOLDING	4.346.667	4.346.667	100,00%	370 SIT	1.608.266.790	6.713.165	8.096.748
52 VIZIJA HOLDING	2.277.503	2.277.503	100,00%	700 SIT	1.594.252.100	6.654.665	8.026.192
53 VIZIJA HOLDING ENA	2.129.725	2.129.725	100,00%	600 SIT	1.277.835.000	5.333.889	6.433.204
54 CERTIUS INVEST	3.091.062	3.091.062	100,00%	400 SIT	1.236.424.800	5.161.036	6.224.726
55 NIKO	35.875	35.875	100,00%	32.000 SIT	1.148.000.000	4.791.937	5.779.555
56 RTC KRVAVEC	1.155.734	1.155.734	100,00%	990 SIT	1.144.176.660	4.775.978	5.760.307
57 MERCATA	2.891.874	2.891.874	100,00%	391 SIT	1.131.937.321	4.724.889	5.698.688
58 GOZDNO GOSPODARSTVO BLEED	611.900	611.900	100,00%	1.830 SIT	1.119.838.190	4.674.385	5.637.776
59 KEMA PUCONCI	217.346	217.346	100,00%	5.000 SIT	1.086.730.000	4.536.186	5.471.094
60 GEA	1.254.960	1.254.960	100,00%	850 SIT	1.066.716.000	4.452.644	5.370.335

	Izdaja	Število trgovanih delnic	Št. izdanih delnic razreda	Borzi javljen delež delnic na organiz. trgu	Tečaj na 30.6.2005	Tržna kapitalizacija na 30.6.2005 (v SIT)	Tržna kapitalizacija na 30.6.2005 (v EUR)	Tržna kapitalizacija na 30.6.2005 (v USD)
61	M1	2.681.638	2.681.638	100,00%	390 SIT	1.045.838.820	4.365.500	5.265.229
62	AKTIVA AVANT	2.951.872	2.951.872	100,00%	350 SIT	1.033.155.200	4.312.556	5.201.374
63	ALPETOUR POTOVALNA AGENCIJA	374.340	385.831	97,02%	2.450 SIT	917.207.868	3.828.573	4.617.642
64	GORIŠKE OPEKARNE	523.634	523.634	100,00%	1.700 SIT	890.177.800	3.715.745	4.481.561
65	VELANA	1.409.645	1.409.645	100,00%	610 SIT	860.024.415	3.589.880	4.329.755
66	TERME DOBRNA	692.542	692.542	100,00%	1.200 SIT	831.050.400	3.468.938	4.183.887
67	DANA	404.231	404.231	100,00%	2.000 SIT	808.462.000	3.374.651	4.070.166
68	IMP KLIMAT	353.900	353.900	100,00%	2.200 SIT	778.580.000	3.249.918	3.919.727
69	JADRAN	165.302	165.302	100,00%	4.610 SIT	762.042.220	3.180.887	3.836.468
70	FINIRA	2.179.206	2.179.206	100,00%	346 SIT	754.114.236	3.147.794	3.796.555
71	TRDNJAVA HOLDING	2.593.123	2.593.123	100,00%	280 SIT	726.333.752	3.031.834	3.656.695
72	UNIT-AS LJUBLJANA	173.377	173.377	100,00%	4.000 SIT	693.511.468	2.894.829	3.491.453
73	TEKSTINA	1.503.057	1.503.057	100,00%	449 SIT	675.143.143	2.818.156	3.398.978
74	INTERTRADE ITA	69.531	69.531	100,00%	9.702 SIT	674.589.762	2.815.846	3.396.192
75	KOMPAS HOTELI	162.700	162.700	100,00%	4.000 SIT	650.800.000	2.716.544	3.276.424
76	POM-NALOŽBE	2.296.500	2.296.500	100,00%	283 SIT	649.312.410	2.710.335	3.268.935
77	KOŠAKI TMI	43.236	43.236	100,00%	15.000 SIT	648.540.000	2.707.110	3.265.046
78	FOND INVEST	595.241	595.241	100,00%	1.056 SIT	628.634.020	2.624.020	3.164.830
79	INTARA	101.000	101.000	100,00%	6.000 SIT	606.000.000	2.529.542	3.050.880
80	IMP ČRPALKE LJUBLJANA	333.034	333.034	100,00%	1.800 SIT	599.461.200	2.502.248	3.017.961
81	KRONA HOLDING	1.287.121	1.287.121	100,00%	452 SIT	582.293.540	2.430.587	2.931.531
82	ŽITO INTES	2.518.194	2.518.194	100,00%	230 SIT	579.436.439	2.418.661	2.917.147
83	JAVOR PIVKA	1.194.700	1.194.700	100,00%	451 SIT	538.451.290	2.247.582	2.710.809
84	ŽELEZARNA RAVNE - MONTER DRAVOGRAD	336.225	336.225	100,00%	1.450 SIT	487.526.250	2.035.013	2.454.429
85	GRADIS. GP LJUBLJANA	304.750	304.750	100,00%	1.530 SIT	466.267.500	1.946.276	2.347.403
86	ELMO	708.000	708.000	100,00%	650 SIT	460.200.000	1.920.949	2.316.857
87	LESNINA EMMI	689.490	689.490	100,00%	600 SIT	413.694.000	1.726.825	2.082.724
88	HIDROTEHNIK	384.472	384.472	100,00%	1.000 SIT	384.472.000	1.604.848	1.935.607
89	INLES	693.595	712.410	97,36%	541 SIT	375.234.895	1.566.291	1.889.103
90	AGROKOMBINAT MARIBOR	453.956	499.291	90,92%	800 SIT	363.164.800	1.515.908	1.828.337
91	UNITAS, LJUBLJANA	173.377	173.377	100,00%	1.845 SIT	319.880.565	1.335.233	1.610.425
92	GEA COLLEGE	248.200	248.200	100,00%	1.215 SIT	301.563.000	1.258.773	1.518.206
93	TRDNJAVA I HOLDING	891.750	891.750	100,00%	310 SIT	276.531.675	1.154.288	1.392.186
94	SVILANIT, KAMNIK	410.407	410.407	100,00%	600 SIT	246.244.200	1.027.863	1.239.706
95	CREINA	48.594	48.594	100,00%	4.860 SIT	236.166.840	985.798	1.188.972
96	MK TISKARNA	103.954	103.954	100,00%	2.200 SIT	228.698.800	954.626	1.151.374
97	KLASJE CELJE	820.343	820.343	100,00%	252 SIT	206.726.436	862.909	1.040.755
98	LIZ INŽENIRING	123.846	123.846	100,00%	1.433 SIT	177.409.395	740.535	893.160
99	CAPITA	315.963	315.963	100,00%	550 SIT	173.779.650	725.384	874.886
100	METALKA TRGOVINA	1.152.048	1.152.048	100,00%	100 SIT	115.320.005	481.364	580.573
101	ZDRAVILIŠČE ROGAŠKA	898.110	961.898	93,37%	70 SIT	62.867.700	262.420	316.505
102	SIJAJ HRASTNIK	26.880	26.880	100,00%	2.100 SIT	56.448.000	235.623	284.185
103	JELEN GOSTINSKO PODJETJE	67.798	67.798	100,00%	800 SIT	54.238.400	226.400	273.061
104	AVTOPREVOZNIŠTVO IN SERVISI	308.696	308.696	100,00%	99 SIT	30.560.904	127.566	153.858
105	EGOLES - V LIKVIDACIJI	51.399	51.399	100,00%	200 SIT	10.279.800	42.910	51.753
	Prednostne delnice		-	-		1.580.191.700	6.595.975	7.955.405
1	KD HOLDING	266.413	266.413	100,00%	5.900 SIT	1.571.836.700	6.561.099	7.913.342
2	ZDRAVILIŠČE ROGAŠKA	27.850	30.000	92,83%	300 SIT	8.355.000	34.875	42.063
	SKUPAJ					436.995.956.702	1.632.284.830	1.968.698.813

DEVIZNI TEČAJI	1 USD=	198,6312 SIT na 30.6.2005
	1 EUR=	239,5691 SIT na 30.6.2005

D2) TRŽNA KAPITALIZACIJA OBVEZNIC - BORZNA KOTACIJA

Izdaja	Št.izdanih obveznic po najmanjših apoenih	Tečaj na 30.6.2005	Ostaneke dolga na 30.6.2005	Valuta ostanka dolga	Tržna kapitalizacija na 30.6.2005 (v SIT)	Tržna kapitalizacija na 30.6.2005 (v EUR)	Tržna kapitalizacija na 30.6.2005 (v USD)
1 REPUBLIKA SLOVENIJA 59. IZDAJA	13.832.500	102,50	10.000,00	SIT	140.704.190.000	587.321.946	708.369.028
2 REPUBLIKA SLOVENIJA 57. IZDAJA	9.000.000	100,00	10.000,00	SIT	96.390.000.000	402.347.381	485.271.196
3 REPUBLIKA SLOVENIJA 60. IZDAJA	8.200.000	102,10	10.000,00	SIT	81.868.800.000	341.733.554	412.164.856
4 REPUBLIKA SLOVENIJA 58. IZDAJA	7.491.000	103,10	10.000,00	SIT	74.535.450.000	311.122.970	375.245.430
5 REPUBLIKA SLOVENIJA 56. IZDAJA	5.000.000	107,20	10.000,00	SIT	52.100.000.000	217.473.789	262.295.148
6 REPUBLIKA SLOVENIJA 51. IZDAJA	4.447.050	101,00	10.000,00	SIT	46.249.320.000	193.052.109	232.840.158
7 REPUBLIKA SLOVENIJA 33. IZDAJA	248.716	103,10	511,29	EUR	45.255.824.411	188.905.098	227.838.448
8 REPUBLIKA SLOVENIJA 52. IZDAJA	4.000.000	100,40	10.000,00	SIT	42.800.000.000	178.654.092	215.474.709
9 REPUBLIKA SLOVENIJA 55. IZDAJA	4.000.000	105,00	10.000,00	SIT	40.744.000.000	170.072.017	205.123.868
10 REPUBLIKA SLOVENIJA 54. IZDAJA	3.000.000	108,01	10.000,00	SIT	33.900.000.000	141.504.059	170.668.052
11 REPUBLIKA SLOVENIJA 38. IZDAJA	1.000.000	102,20	100,00	EUR	27.730.123.325	115.750.000	139.606.081
12 REPUBLIKA SLOVENIJA 53. IZDAJA	1.000.000	103,00	100,00	EUR	25.969.290.440	108.400.000	130.741.245
13 REPUBLIKA SLOVENIJA 39. IZDAJA	30.000.000	148,20	800,00	SIT	23.680.800.000	98.847.472	119.219.941
14 REPUBLIKA SLOVENIJA 10. IZDAJA	5.218.961	105,20	3.461,14	SIT	17.874.208.750	74.609.826	89.986.914
15 REPUBLIKA SLOVENIJA 27. IZDAJA	1.700.000	105,00	10.000,00	SIT	17.680.000.000	73.799.167	89.009.179
16 REPUBLIKA SLOVENIJA 21. IZDAJA	2.000.000	101,65	8.500,00	SIT	16.797.700.000	70.116.305	84.567.278
17 REPUBLIKA SLOVENIJA 43. IZDAJA	1.560.000	101,80	10.000,00	SIT	15.623.400.000	65.214.587	78.655.317
18 REPUBLIKA SLOVENIJA 50. IZDAJA	612.818	101,80	100,00	EUR	15.121.662.443	63.120.254	76.129.341
19 REPUBLIKA SLOVENIJA 48. IZDAJA	600.000	102,00	100,00	EUR	15.020.982.570	62.700.000	75.622.473
20 REPUBLIKA SLOVENIJA 29. IZDAJA	550.000	110,40	100,00	EUR	14.098.641.535	58.850.000	70.978.988
21 NLB 13. IZDAJA	117.335	106,00	100.000,00	SIT	14.080.200.000	58.773.022	70.886.145
22 REPUBLIKA SLOVENIJA 18. IZDAJA	500.000	105,00	100,00	EUR	12.996.623.675	54.250.000	65.430.928
23 REPUBLIKA SLOVENIJA 26. IZDAJA	500.000	105,50	100,00	EUR	12.697.162.300	53.000.000	63.923.303
24 REPUBLIKA SLOVENIJA 42. IZDAJA	1.200.000	103,20	10.000,00	SIT	12.180.000.000	50.841.281	61.319.672
25 REPUBLIKA SLOVENIJA 45. IZDAJA	1.211.249	106,60	10.000,00	SIT	12.112.490.000	50.559.484	60.979.796
26 NLB 10. IZDAJA	108.243	103,00	100.000,00	SIT	11.419.636.500	47.667.402	57.491.655
27 NLB 9. IZDAJA	108.474	103,00	100.000,00	SIT	11.172.822.000	46.637.158	56.249.079
28 REPUBLIKA SLOVENIJA 23. IZDAJA	400.000	103,20	100,00	EUR	10.564.997.310	44.100.000	53.189.012
29 NLB 17. IZDAJA	101.694	108,00	100.000,00	SIT	10.169.400.000	42.448.713	51.197.395
30 BTC 2. IZDAJA	400.000	105,00	100,00	EUR	10.061.902.200	42.000.000	50.656.202
31 REPUBLIKA SLOVENIJA 25. IZDAJA	800.000	100,30	10.000,00	SIT	8.320.000.000	34.729.020	41.886.672
32 REPUBLIKA SLOVENIJA 22. IZDAJA	800.000		10.000,00	SIT	8.256.000.000	34.461.873	41.564.467
33 NLB 12. IZDAJA	80.000	99,00	100.000,00	SIT	8.168.000.000	34.094.547	41.121.435
34 NLB 16. IZDAJA	77.557	114,30	100.000,00	SIT	7.755.700.000	32.373.541	39.045.729
35 REPUBLIKA SLOVENIJA 49. IZDAJA	78.392	102,00	380,00	EUR	7.529.022.626	31.427.353	37.904.532
36 NOVA KBM 7. IZDAJA	70.000	99,40	100.000,00	SIT	7.000.000.000	29.219.127	35.241.191
37 NOVA KBM 8. IZDAJA	70.000	99,97	100.000,00	SIT	7.000.000.000	29.219.127	35.241.191
38 NLB 11. IZDAJA	26.326	102,10	1.000,00	EUR	6.508.716.803	27.168.432	32.767.847
39 NOVA KBM 5. IZDAJA	60.000	104,00	100.000,00	SIT	6.312.000.000	26.347.304	31.777.489
40 REPUBLIKA SLOVENIJA 32. IZDAJA	238.655	103,90	100,00	EUR	6.146.244.083	25.655.412	30.942.994
41 NOVA KBM 6. IZDAJA	50.000	100,40	100.000,00	SIT	5.082.500.000	21.215.173	25.587.622
42 ABANKA VIPA 7. IZDAJA	173.000	103,90	100,00	EUR	4.306.182.702	17.974.700	21.679.287
43 ABANKA 6. IZDAJA	135.000	102,20	100,00	EUR	3.305.334.873	13.797.000	16.640.562
44 REPUBLIKA SLOVENIJA 44. IZDAJA	296.493	108,00	10.000,00	SIT	3.288.107.370	13.725.090	16.553.831
45 REPUBLIKA SLOVENIJA 31. IZDAJA	294.768	100,20	10.000,00	SIT	3.124.540.800	13.042.336	15.730.363
46 BANKA CELJE 8. IZDAJA	125.000	101,80	100,00	EUR	3.048.516.798	12.725.000	15.347.623
47 NLB 3. IZDAJA	12.000	101,50	1.000,00	EUR	2.961.074.076	12.360.000	14.907.397
48 NOVA KBM 3. IZDAJA SERIJA A	20.000	106,60	100.000,00	SIT	2.731.027.763	11.399.750	13.749.239
49 ABANKA 4. IZDAJA	100.000	102,00	100,00	EUR	2.443.604.820	10.200.000	12.302.220
50 ABANKA 5. IZDAJA	100.000	102,00	100,00	EUR	2.443.604.820	10.200.000	12.302.220
51 BANKA CELJE 5. IZDAJA	100.000	101,80	100,00	EUR	2.438.813.438	10.180.000	12.278.098
52 BANKA CELJE 7. IZDAJA	100.000	101,10	100,00	EUR	2.422.043.601	10.110.000	12.193.671
53 BANKA CELJE 6. IZDAJA SERIJA A	100.000	100,40	100,00	EUR	2.405.273.764	10.040.000	12.109.244
54 NOVA KBM 2. IZDAJA	18.000	103,00	500,00	EUR	2.220.805.557	9.270.000	11.180.547
55 NOVA KBM 3. IZDAJA SERIJA B	18.000	106,60	500,00	EUR	2.156.121.900	9.000.000	10.854.900
56 DBS 3. IZDAJA	200.000		10.000,00	SIT	2.065.727.769	8.622.680	10.399.815
57 ABANKA 3. IZDAJA	70.000	100,00	100,00	EUR	1.676.983.700	7.000.000	8.442.700
58 BTC 1. IZDAJA	340.000	107,50	18,27	EUR	1.599.766.986	6.677.685	8.053.956
59 HOTELI BERNARDIN	20.000	103,10	296,99	EUR	1.467.105.309	6.123.934	7.386.077
60 STANOVANJSKI SKLAD RS 2. IZDAJA	20.000		59.995,88	SIT	1.268.074.049	5.293.145	6.384.063
61 BANKA CELJE 4. IZDAJA	100.000	102,10	24,59	EUR	601.471.526	2.510.639	3.028.082
62 STANOVANJSKI SKLAD RS 1. IZDAJA	70.965		24,03	EUR	426.101.524	1.778.616	2.145.189
63 BANKA VIPA 7. IZDAJA	10.000	100,15	137,50	EUR	341.595.590	1.425.875	1.719.748
64 BANKA VIPA 6. IZDAJA	10.000		112,50	EUR	274.905.542	1.147.500	1.384.000
65 BANKA VIPA 5. IZDAJA	10.000	103,30	87,50	EUR	214.863.537	896.875	1.081.721
66 BANKA VIPA 4. IZDAJA	8.000	112,00	79,90	EUR	157.894.992	659.079	794.915
67 BANKA VIPA 3. IZDAJA	10.000		47,94	EUR	118.984.006	496.658	599.020
SKUPAJ					1.089.186.337.779	4.546.439.160	5.483.460.493

TRŽNA KAPITALIZACIJA OBVEZNIC - PROSTI TRG

Obveznice	Št. izdanih obveznic po najmanjših apoenih	Tečaj na 30.6.2005	Ostaneke dolga na 30.6.2005	Valuta ostanka dolga	Tržna kapitalizacija na 30.6.2005 (v SIT)	Tržna kapitalizacija na 30.6.2005 (v EUR)	Tržna kapitalizacija na 30.6.2005 (v USD)
1 SLOVENSKA ODŠKODNINSKA DRUŽBA 2.IZDAJA	14.000.000	108,14	49,93	EUR	181.095.128.694	755.920.228	911.715.424
2 DARS	134.300	113,95	100.000,00	SIT	15.303.485.000	63.879.211	77.044.719
3 NLB 15. IZDAJA	131.126	105,35	100.000,00	SIT	13.814.124.100	57.662.378	69.546.597
4 POSLOVNI SISTEM MERCATOR	365.400	104,30	100,00	EUR	9.130.270.675	38.111.220	45.965.944
5 ZAVAROVALNICA TRIGLAV 1. IZDAJA	30.000	108,70	1.000,00	EUR	7.812.348.351	32.610.000	39.330.923
6 NLB 7. IZDAJA	62.500	107,00	100.000,00	SIT	6.687.500.000	27.914.702	33.667.923
7 ABANKA VIPA 10. IZDAJA	21.000	103,50	1.000,00	EUR	5.207.034.389	21.735.000	26.214.585
8 NLB 14. IZDAJA	17.000	100,00	1.000,00	EUR	4.072.674.700	17.000.000	20.503.701
9 NLB 8. IZDAJA	14.276	103,50	1.000,00	EUR	3.539.791.568	14.775.660	17.820.924
10 PROBANKA 7. IZDAJA	120.000	102,00	100,00	EUR	2.932.325.784	12.240.000	14.762.665
11 POŠTNA BANKA SLOVENIJE 5. IZDAJA	10.000	102,40	1.000,00	EUR	2.453.187.584	10.240.000	12.350.464
12 ABANKA VIPA 8. IZDAJA	100.000	101,10	100,00	EUR	2.422.043.601	10.110.000	12.193.671
13 ABANKA VIPA 9. IZDAJA	100.000		100,00	EUR	2.395.691.000	10.000.000	12.061.000
14 POTEZA NALOŽBE	100.000		100,00	EUR	2.395.691.000	10.000.000	12.061.000
15 BANKA KOPER 4. IZDAJA	20.000	107,60	100.000,00	SIT	2.152.000.000	8.982.795	10.834.149
16 PROBANKA 5. IZDAJA	78.500	100,00	100,00	EUR	1.880.617.435	7.850.000	9.467.885
17 POŠTNA BANKA SLOVENIJE 3. IZDAJA	17.955	100,00	100.000,00	SIT	1.827.055.877	7.626.425	9.198.232
18 POŠTNA BANKA SLOVENIJE 2. IZDAJA	15.000	112,50	100.000,00	SIT	1.689.298.656	7.051.405	8.504.699
19 STANOVANJSKI SKLAD RS 3. IZDAJA	20.000	115,00	71.933,79	SIT	1.654.587.358	6.906.514	8.329.947
20 DBS 4. IZDAJA	67.530		100,00	EUR	1.617.810.132	6.753.000	8.144.794
21 PROBANKA 6. IZDAJA	65.000	103,00	100,00	EUR	1.603.915.125	6.695.000	8.074.840
22 FACTOR BANKA FB08	6.300		1.000,00	EUR	1.509.285.330	6.300.000	7.598.430
23 FACTOR BANKA FB09	5.927	104,60	1.000,00	EUR	1.485.242.654	6.199.642	7.477.389
24 BANKA ZASAVJE 3. IZDAJA	5.000	101,00	1.000,00	EUR	1.209.823.955	5.050.000	6.090.805
25 FMR	50.000		100,00	EUR	1.197.845.500	5.000.000	6.030.500
26 FACTOR BANKA FB10	1.184	100,00	1.000.000,00	SIT	1.184.000.000	4.942.207	5.960.796
27 FACTOR BANKA FB06	10.000	102,79	419,65	EUR	1.033.403.504	4.313.593	5.202.624
28 KD INVESTMENTS 1. IZDAJA	80.000	104,15	51,13	EUR	1.020.600.685	4.260.152	5.138.169
29 AUTOCOMMERCE 1. IZDAJA	22.300	106,20	174,93	EUR	992.486.201	4.142.797	4.996.628
30 PROBANKA 4. IZDAJA	50.000	100,01	63,19	EUR	756.994.263	3.159.816	3.811.054
31 SIP STROJNA INDUSTRIJA 1. IZDAJA SERIJA B	17.250		92,07	EUR	380.485.441	1.588.208	1.915.537
SKUPAJ					282.456.748.561	1.179.019.951	1.422.016.020

DEVIZNI TEČAJI		
1 USD=	198,6312	SIT na 30.6.2005
1 EUR=	239,5691	SIT na 30.6.2005

D3) TRŽNA KAPITALIZACIJA INVESTICIJSKIH SKLADOV

	Posebna investicijska družba - ID	Število delnic na org. trgu	Tečaj na 30.6.2005	Tržna kapitalizacija na 30.6.2005 (v SIT)	Tržna kapitalizacija na 30.6.2005 (v EUR)	Tržna kapitalizacija na 30.6.2005 (v USD)
1	NFD 1 DELNIŠKI INVESTICIJSKI SKLAD	160.580.300	317 SIT	50.918.407.327	212.541.631	256.346.472
2	KD ID	92.046.145	224 SIT	20.599.006.790	85.983.571	103.704.790
3	ZLATA MONETA I, ID	136.595.600	140 SIT	19.097.430.836	79.715.751	96.145.172
4	INFOND ID	8.132.314	2.340 SIT	19.029.696.083	79.433.016	95.804.164
5	MAKSIMA ID	7.811.823	2.317 SIT	18.096.947.280	75.539.572	91.108.281
6	KRONA SENIOR	73.170.428	149 SIT	10.928.003.422	45.615.246	55.016.550
7	MODRA LINIJA	34.156.833	235 SIT	8.032.320.848	33.528.201	40.438.364
8	VIPA INVEST	3.079.247	2.069 SIT	6.370.130.646	26.589.951	32.070.141
9	ZVON ENA ID	2.277.577	2.632 SIT	5.993.739.961	25.018.836	30.175.219
10	INFOND ID 1	4.956.471	1.044 SIT	5.174.357.465	21.598.601	26.050.074
	SKUPAJ			164.240.040.658	685.564.376	826.859.228

DEVIZNI TEČAJI	1 USD=	198,6312 SIT na 30.6.2005
	1 EUR=	239,5691 SIT na 30.6.2005

E) DRUGO

E1) KAZALNIKI NA DAN 30.6.2005

Izdaja	Tečaj na 30.6.2005	Celotni čisti dobiček (izguba) v 000 SIT v letu 2004	Čisti dobiček / delnico v letu 2004	T / D ⁽¹⁾	Višina dividende za leto 2003 oz. 2004	Dividendna donosnost	Knjižna vrednost na dan 31.12.2004	Tečaj / knjižna vrednost delnic	Količnik letnega obrata tržne kapitalizacije ⁽²⁾
Aerodrom ⁽⁴⁾	11.399 SIT	2.040.101	537,36 SIT	21,21	220 SIT	1,93%	4.909,64 SIT	2,32	0,11
Comet	2.600 SIT	79.039	47,12 SIT	55,18	200 SIT	7,69%	3.441,87 SIT	0,76	0,02
Delo	28.000 SIT	729.216	1.092,52 SIT	25,63	600 SIT	2,14%	8.962,40 SIT	3,12	0,11
Delo Prodaja	5.600 SIT	641.763	1.106,29 SIT	5,06	300 SIT	5,36%	6.490,22 SIT	0,86	0,06
Emona obala	812 SIT	(2.342.043)	(1.494,31 SIT)	⁽³⁾	0	0,00%	2.920,42 SIT	0,28	0,08
Etol	50.000 SIT	958.886	4.200,86 SIT	11,90	1.350 SIT	2,70%	46.324,30 SIT	1,08	0,04
Geodetski zavod Slovenije	2.300 SIT	57.121	151,08 SIT	15,22	80 SIT	3,48%	3.590,57 SIT	0,64	0,04
Gorenje	5.385 SIT	4.885.474	409,82 SIT	13,14	100 SIT	1,86%	5.207,86 SIT	1,03	0,16
Intereuropa	6.280 SIT	2.824.667	357,44 SIT	17,57	240 SIT	3,82%	4.515,34 SIT	1,39	0,14
Istrabenz	8.164 SIT	9.042.702	1.745,71 SIT	4,68	130 SIT	1,59%	7.708,91 SIT	1,06	0,06
Kompas MTS	1.486 SIT	(564.361)	(189,83)	⁽³⁾	110 SIT	7,40%	3.679,00 SIT	0,40	0,89
Krka	76.560 SIT	14.630.663	4.328,66 SIT	17,69	1.400 SIT	1,83%	29.512,95 SIT	2,59	0,13
Luka Koper ⁽⁴⁾	7.437 SIT	4.394.450	313,89 SIT	23,69	245 SIT	3,29%	4.328,37 SIT	1,72	0,11
Mercator	33.532 SIT	6.561.554	2.045,64 SIT	16,39	500 SIT	1,49%	27.532,62 SIT	1,22	0,19
Merkur	36.148 SIT	2.652.193	2.199,61 SIT	16,43	600 SIT	1,66%	31.593,19 SIT	1,14	0,17
Milnotest	1.500 SIT	428.816	179,48 SIT	8,36	52 SIT	3,47%	2.444,86 SIT	0,61	0,02
Nika	3.471 SIT	90.717	485,91 SIT	7,14	0	0,00%	4.428,28 SIT	0,78	0,01
Petrol	62.870 SIT	6.946.310	3.372,86 SIT	18,64	700 SIT	1,11%	38.263,45 SIT	1,64	0,11
Pivovarna Laško	6.415 SIT	1.076.311	123,13 SIT	52,10	50 SIT	0,78%	4.972,15 SIT	1,29	0,13
Pivovarna Union	46.600 SIT	(1.045.807)	(2.318,27)	⁽³⁾	0	0,00%	45.216,33 SIT	1,03	0,58
Salus	129.400 SIT	1.740.301	13.182,50 SIT	9,82	4.500 SIT	3,48%	69.660,93 SIT	1,86	0,11
Sava	43.518 SIT	4.905.407	2.636,34 SIT	16,51	620 SIT	1,42%	33.988,11 SIT	1,28	0,12
Terme Čatež	35.007 SIT	679.596	1.386,42 SIT	25,25	1.000 SIT	2,86%	28.723,98 SIT	1,22	0,05
Žito	30.192 SIT	284.852	814,40 SIT	37,07	920 SIT	3,05%	39.594,75 SIT	0,76	0,09
KAZALNIKI TRGA ⁽⁵⁾				16,75		1,92%		1,36	

Izračuni so opravljeni na podlagi zadnjih revidiranih računovodskih izkazov. Izračuni so bili opravljeni na podlagi povprečnega števila izdanih delnic v zadnjih 2 letih.

(1) T/D = P/E = Tečaj / Čisti dobiček na delnico (izločene rezerve za lastne deleže in lastne delnice.)

(2) Promet zadnjih dvanajstih mesecev, povprečna kapitalizacija na osnovi vrednosti na zadnji dan v tekočem mesecu, pred 6 in 12 meseci.

(3) Izračun ni smiseln.

(4) Pri Aerodromu in Lukii Koper se P / E računa na vse izdane delnice (redne in prednostne).

(5) Kazalniki so izračunani na podlagi zadnjih revidiranih računovodskih izkazov.

Povprečni T/D = P/E = kapitalizacija rednih delnic borznega trga (30.6.2005) / vsota neto dobičkov družb borzne kotacije (za leto 2004), prilagojena glede na delež kotirajočih delnic.

Povprečna div. donosnost = vsota dividend, ki so jih izplačale družbe borzne kotacije v letu 2004 oz. 2005, prilagojene za delnice, ki ne kotirajo / tržna kapitalizacija rednih delnic borzne kotacije (30.6.2005).

Povprečni PB = tečaj / knjižna vrednost = kapitalizacija rednih delnic borznega trga (30.6.2005) / vsota kapitala družb borzne kotacije (31.12.2004), prilagojena glede na delež kotirajočih delnic.

E2) DELEŽI IN NETO NAKUPI NEREZIDENTOV

SPREMEMBE DELEZEV TUJIH INVESTITORJEV V TEKOCEM LETU

Izdajatelj	Stanje v % 30.6.2005	Stanje v % 30.6.2004	Sprememba od 30.6.2004 do 30.6.2005 v % točkah	Tržna kapitalizacija na 30.6.2005 v mio SIT
PIVOVARNA LAŠKO	4,81	2,20	2,62	55.018
KRKA	3,27	2,73	0,54	271.223
ETOL	0,55	0,06	0,49	12.731
TERME ČATEŽ	3,54	3,14	0,40	20.931
ŽITO	0,89	1,30	-0,41	10.679
DELO PRODAJA	0,07	0,51	-0,45	3.324
ISTRABENZ	0,18	25,24	-25,06	42.290
PIVOVARNA UNION	0,84	42,21	-41,37	21.022

NETO NAKUPI VREDNOSTNIH PAPIRJEV NEREZIDENTOV NA ORGANIZIRANEM IN NEORGANIZIRANEM TRGU PO MESECIH, V MIO SIT

	Organizirani trg	Neorganizirani trg	Skupaj	Promet nerezidentov na borzi	Delež kapitalizacije delnic v lasti nerezidentov	Delež nerezidentov v prometu delnic na organiziranem trgu
Leto 2004						
Junij	-506,95	3.605,46	3.098,51	1.619,45	4,66%	6,10%
Julij	-552,0	526,4	-25,7	1.421,1	4,42%	6,13%
Avgust	-260,6	-6,5	-267,1	1.233,3	4,37%	4,76%
September	127,4	1.470,9	1.598,3	1.508,1	4,30%	4,52%
Oktober	-590,8	17.526,7	16.935,9	1.793,6	3,80%	6,82%
November	218,9	6.540,5	6.759,4	1.735,7	4,02%	5,24%
December	244,0	8.670,3	8.914,3	2.336,1	4,47%	4,55%
Leto 2005						
Januar	638,63	2.917,82	3.556,45	1.632,90	4,48%	5,50%
Februar	1.944,80	-2.426,19	-481,39	2.586,45	3,98%	9,45%
Marec	-120,18	2.393,87	2.273,69	1.966,39	4,07%	11,80%
April	-9,74	15.428,93	15.419,19	1.224,15	3,90%	13,23%
Maj	-19,24	3.919,15	3.899,91	750,77	4,04%	7,43%
Junij	316,60	33.032,68	33.349,28	803,53	3,82%	7,50%
Skupaj v prvem polletju 2005	2.750,88	55.266,26	58.017,14	8.964,19	3,82%	9,68%
Skupaj v prvem polletju 2004	423,95	-1.543,49	-1.119,54	8.777,52	4,66%	8,08%
Skupaj v letu 2004	-389,19	33.184,73	32.795,54	18.805,40	4,47%	4,74%
Skupaj v letu 2003	521,20	52.206,99	52.728,19	11.916,37	5,91%	3,50%
Skupaj v letu 2002	-11.895,17	337.085,31	325.190,16	39.402,86	19,68%	8,19%
Skupaj v letu 2001	4.499,69	63.500,44	68.000,03	10.555,78	10,51%	3,03%
Skupaj v letu 2000	208,11	8.540,41	8.748,52	4.295,57	7,77%	1,59%
Skupaj v letu 1999	-2.269,19	674,01	-1.595,09	3.163,40	7,98%	1,19%
Skupaj v letu 1998	2.761,20	-2.104,00	657,30	14.333,90	8,86%	8,27%
Skupaj v letu 1997	8.440,86	9.965,96	18.406,81	24.090,40	n.p.	22,24%
Skupaj v letu 1996	7.439,48	3.381,38	10.820,86	9.718,80	n.p.	11,17%

E3) REKORDNE VREDNOSTI

REKORDNI DNEVNI PROMET V LETU 2005

14.02.2005

	Vrednost	Število poslov	Količina
Navadni posli	539.115.794	1.072	261.188
Aplikacije	69.638.132	191	43.244
Svežnji	17.687.181.300	4	257.500
SKUPAJ	18.295.935.226	1.267	561.932

NAJVEČJE IN NAJMANJŠE VREDNOSTI PROMETA IN INDEKSOV

	V letu 2005		V letih 1990-2004	
Mesečni promet v mio SIT	50.537,10	junij	62.044,15	december 2002
Dnevni promet v mio SIT	18.296	14.02.2005	11.473,86	16.07.2002
Število poslov v dnevnu	1.616	17.02.2005	6.411	27.12.2002
Vrednost svežnja v mio SIT	16.962,40	14.02.2005	8.127,55	23.11.2001
Max vrednost indeksa SBI 20	5.131,61	01.02.2005	4.935,29	15.11.2004
Min vrednost indeksa SBI 20	4.396,80	30.06.2005	891,93	10.09.1996
Max vrednost indeksa PIX	4.752,47	31.01.2005	4.606,40	26.11.2004
Min vrednost indeksa PIX	4.152,75	29.06.2005	965,15	29.04.1999
Max vrednost indeksa BIO	122,60	16.03.2005	122,27	27.12.2004
Min vrednost indeksa BIO	120,63	20.01.2005	100,46	05.07.1995
OSTALO				
Tržna kapitalizacija v mio SIT	3.116.721	28.02.2005	3.049.777	31.12.2004
Delež kapitalizacije delnic v lasti nerezidentov	4,48%	31.01.2005	19,68%	31.12.2002

E4) NOVI VREDNOSTNI PAPIRJI, IZKLJUČITVE IN SPREMEMBE KOTACIJ V LETU 2005

NOVI VREDNOSTNI PAPIRJI NA LJUBLJANSKI BORZI

BORZNA KOTACIJA

OBVEZNICE

Izdajatelj	Trgovalna oznaka	Izdaja	Število sprejetih obveznic	Apoenska struktura	Obrestna mera in zapadlost	Datum sprejema	Datum pričetka trgovanja
Republika Slovenija	RS58	58. izdaja	1.691.000	10.000 SIT	3,25%, 17.4.2008	24.01.2005	02.02.2005
Republika Slovenija	RS59	59. izdaja	2.309.000	10.000 SIT	4,0%, 17.2.2016	24.01.2005	02.02.2005
Republika Slovenija	RS60	60. izdaja	2.000.000	10.000 SIT	3,5%, 31.3.2010	04.04.2005	14.04.2005
Nova Kreditna banka Maribor	KBM7	7. izdaja	70.000	100.000 SIT	4,1%, 22.11.2011	21.06.2005	30.06.2005
Nova Kreditna banka Maribor	KBM8	8. izdaja	70.000	100.000 SIT	3,9%, 1.2.2010	21.06.2005	30.06.2005
Nova Ljubljanska banka	NLB16	16. izdaja	77.557	100.000 SIT	4,0%, 3.11.2009	21.06.2005	30.06.2005
Nova Ljubljanska banka	NLB17	17. izdaja	101.694	100.000 SIT	3,85%, 1.3.2011	21.06.2005	30.06.2005

PROSTI TRG

DELNICE

Izdajatelj	Trgovalna oznaka	Vrsta delnic	Število sprejetih delnic	Nominalna vrednost delnice	Datum sprejema	Datum pričetka trgovanja	Prvi enotni tečaj
CAP NALOŽBE, LJUBLJANA	CPNR	redne imenske	537.332	1.000 SIT	03.01.2005	12.01.2005	280,00 SIT
D HOLDING, DOMŽALE	DHLR	redne imenske	718.100	1.000 SIT	03.01.2005	12.01.2005	277,00 SIT

OBVEZNICE

Izdajatelj	Trgovalna oznaka	Izdaja	Število sprejetih obveznic	Apoenska struktura	Obrestna mera in zapadlost	Datum sprejema	Datum pričetka trgovanja
Poslovni sistem Mercator	MEO1	1. izdaja	365.400	100 EUR	4,8%, 27.9.2011	31.01.2005	10.02.2005
Abanka Vipava	AB10	10. izdaja	21.000	1.000 EUR	4,6%, 1.10.2011	23.02.2005	07.03.2005
FMR	FMR1	1. izdaja	50.000	100 EUR	4,6%, 11.10.2009	29.04.2005	05.05.2005
FACTOR BANKA	FB08	8 izdaja	6.300	1.000 EUR	4,8%, 15.10.2008	29.04.2005	10.05.2005
FACTOR BANKA	FB09	9. izdaja	5.927	1.000 EUR	4,8%, 26.7.2014	29.04.2005	10.05.2005
FACTOR BANKA	FB10	10. izdaja	1.184	1.000.000 SIT	4,25%, 1.10.2007	29.04.2005	10.05.2005
FACTOR BANKA	FB06	6 izdaja	10.000	419,65 EUR	2% + 6m EURIBOR	29.04.2005	23.05.2005

IZKLJUČITVE VREDNOSTNIH PAPIRJEV NA LJUBLJANSKI BORZI

BORZNA KOTACIJA

DELNICE

Izdajatelj	Trgovalna oznaka	Vrsta delnic	Datum izključitve	Razlog izključitve
TEHNOUNION	TEHG	redne	22.03.2005	umik delnic iz organiziranega trga
DROGA	DRPG	redne imenske	17.05.2005	spojitev Droge in Kolske
KOLINSKA	KOLR	redne imenske	17.05.2005	spojitev Droge in Kolske
RADENSKA	RARG	redne imenske	21.06.2005	umik delnic iz organiziranega trga

OBVEZNICE

Izdajatelj	Trgovalna oznaka	Izdaja	Datum izključitve
Republika Slovenija	RS34	34. izdaja	21.02.2005
Republika Slovenija	RS35	35. izdaja	18.03.2005
Republika Slovenija	RS37	37. izdaja	19.04.2005
Republika Slovenija	RS40	40. izdaja	31.05.2005
NFD investicijsko svetovanje	NI01	1. izdaja	09.06.2005
Republika Slovenija	RS41	41. izdaja	17.06.2005

PROSTI TRG

DELNICE

Izdajatelj	Trgovalna oznaka	Vrsta delnic	Datum izključitve	Razlog izključitve
NK2 NALOŽBE, LJUBLJANA	NK2R	redne imenske	04.01.2005	delitev družbe na D HOLDING in CAP NALOŽBE
OLJARICA, KRANJ	MOKG	redne imenske	21.02.2005	zamenjava delnice prevzete družbe za delnice Tovarna olja GEA
SVILA	SVMG	redne imenske	24.03.2005	umik iz organiziranega trga
INTEGRAL, JESENICE	INJG	redne imenske	23.05.2005	umik iz organiziranega trga
UPIMO GROUP	UPGR	redne imenske	17.06.2005	izbris družbe iz sodnega registra
D HOLDING	DHLR	redne imenske	20.06.2005	nepridobitev dovoljenja za organizirano trgovanje
CAP NALOŽBE	CPNR	redne imenske	20.06.2005	nepridobitev dovoljenja za organizirano trgovanje
L EGOLES	LEGG	redne imenske	20.06.2005	nepridobitev dovoljenja za organizirano trgovanje

OBVEZNICE

Izdajatelj	Trgovalna oznaka	Izdaja	Datum izključitve
SIP, strojna industrija	SIPAE	1. izdaja	26.04.2005

INVESTICIJSKE RUŽBE

Izdajatelj	Trgovalna oznaka	Datum izključitve	Razlog izključitve
TRILAV STEBER I, posebna delniška ID	TG1R	27.06.2005	preoblikovanje v vzajemni sklad

POVEČANJE ŠTEVILA VREDNOSTNIH PAPIRJEV

BORZNA KOTACIJA

OBVEZNICE

Izdajatelj	Trgovalna oznaka	Izdaja	St.obveznic pred razširitvijo	St.obveznic po razširitvi	Datum razširitve
Republika Slovenija	RS58	58. izdaja	1.691.000	3.091.000	23.02.2005
Republika Slovenija	RS59	59. izdaja	2.309.000	4.909.000	23.02.2005
Republika Slovenija	RS58	58. izdaja	3.091.000	4.791.000	16.03.2005
Republika Slovenija	RS59	59. izdaja	4.909.000	7.209.000	16.03.2005
Republika Slovenija	RS59	59. izdaja	7.209.000	9.209.000	01.04.2005
Republika Slovenija	RS58	58. izdaja	4.791.000	6.291.000	22.04.2005
Republika Slovenija	RS59	59. izdaja	9.209.000	11.709.000	22.04.2005
Republika Slovenija	RS58	58. izdaja	6.291.000	7.491.000	13.05.2005
Republika Slovenija	RS60	60. izdaja	2.000.000	5.800.000	13.05.2005
Republika Slovenija	RS59	59. izdaja	11.709.000	13.832.500	10.06.2005
Republika Slovenija	RS60	60. izdaja	5.800.000	8.200.000	10.06.2005

PROSTI TRG

DELNICE

Izdajatelj	Trgovalna oznaka	Vrsta delnic	St.delnic pred razširitvijo	St.delnic po razširitvi	Datum razširitve
TOVARNA OLJA GEA	GSBG	redne	846.600	1.254.960	21.02.2005
ZVON ENA HOLDING	ZVHR	redne	11.520.720	12.431.743	02.06.2005

OBVEZNICE

Izdajatelj	Trgovalna oznaka	Izdaja	St.obveznic pred razširitvijo	St.obveznic po razširitvi	Datum razširitve
Slovenska odškodninska družba	SOSZE	2. izdaja	10.500.000	14.000.000	28.04.2005

OBVEZNICE, KI SO ZAPADLE V LETU 2005

Izdajatelj	Trgovalna oznaka	Izdaja	Trg	Zadnji dan trgovanja	Datum zapadlosti
Republika Slovenija	RS28	28. izdaja	borzna kotacija	10.01.2005	15.01.2005
Banka Celje	BCE6B	6. izdaja serija B	borzna kotacija	09.02.2005	15.02.2005
Republika Slovenija	RS17	17. izdaja	borzna kotacija	17.02.2005	24.02.2005
Banka Celje	BCE3	3. izdaja	borzna kotacija	23.02.2005	01.03.2005
Nova Ljubljanska banka	NLB3	2. izdaja serija A	borzna kotacija	24.02.2005	02.03.2005
Nova Ljubljanska banka	NLB4	2. izdaja serija B	borzna kotacija	24.02.2005	02.03.2005
Abanka Vipava	VP02E	2. izdaja	borzna kotacija	25.03.2005	01.04.2005
Republika Slovenija	RS36	36. izdaja	borzna kotacija	11.03.2005	18.03.2005
SKB banka	SKB4A	4. izdaja serija A	borzna kotacija	26.05.2005	01.06.2005
SKB banka	SKB4B	4. izdaja serija B	borzna kotacija	26.05.2005	01.06.2005

F) SEZNAM VREDNOSTNIH PAPIRJEV

F1) DELNICE - BORZNA KOTACIJA

VNESI NOVE

Izdajatelj	Vrsta delnic	Trgovalna koda	Dejavnost	V sodni register vpisani in vplačani osnovni kapital (v 000 SIT)	Sestava kapitala	Datum sprejema	Datum začetka trgovanja	Enotni tečaj prvega trgovalega dne	Nom. vred. delnice (v SIT)	Število delnic na organiziranem trgu	Dividenda za leto 2003 oz. 2004	Datum brez upravičenja do dividende	Naslov izdajatelja	Telefon Faks	Direktor družbe Kontaktno osebe
1	Aerodrom, Ljubljana	redne imenske	AELG	letališke storitve	3.796.527	1.936.229 rednih delnic na ime in 1.860.298 prednostnih participativnih delnic z omejeno glasovalno pravico z nominalno 1.000 SIT	15.09.1997	08.10.1997	2.203,53 SIT	1.000	1.936.229	220 SIT	Zg. Brnik 130a 4210 Brnik	Tel: 04 20 61 000 Faks: 04 20 21 220	Viktor Može - predsednik uprave Nada Pesjak - članica uprave Marina Zupanc - direktorica fin.sektorja
2	Comet, Zreče	redne imenske	CHZG	proizvodnja umetnih brusilnih sredstev in druge tehnične keramike	1.700.688	1.700.688 navadnih delnic na ime z nominalno 1.000 SIT	22.10.1998	02.11.1998	1.513,16 SIT	1.000	1.700.688	200 SIT	Tovarniška 5 3214 Zreče	Tel: 03 75 75 000 Faks: 03 75 75 100	Aleš Mikeln - predsednik uprave Zdravko Ivačić - poslovni sekretar
3	Delo, Ljubljana	redne imenske	DELR	založništvo, izdajanje časopisov	667.464	667.464 rednih delnic na ime z nominalno 1.000 SIT	17.12.1998	13.01.1999	7.636,77 SIT	1.000	667.464	600 SIT	Dunajska 5 1000 Ljubljana	Tel: 01 47 37 400 Faks: 01 47 37 406	Tomaž Perovič - predsednik uprave Nataša Šuklje Velkavrh - članica uprave
4	Delo Prodaja, Ljubljana	redne imenske	DPRG	prodaja in distribucija časopisov	593.549	593.549 rednih delnic na ime z nominalno 1.000 SIT	25.01.2001	12.02.2001	8.212,72 SIT	1.000	593.549	300 SIT	Dunajska 5 1000 Ljubljana	Tel: 01 47 38 600 Faks: 01 473 86 04	Jure Božič - predsednik uprave Biserka Božičnik Kržanec
5	Emona Obala, Koper	redne imenske	EOKG	trgovina z živilskimi in neživilskimi proizvodi na drobno in na debelo	1.741.456	1.741.456 rednih delnic na ime z nominalno vrednostjo 1.000 SIT	16.12.1997 (24.4.97 prosti trg)	7.1.1998 (28.4.97 prosti trg)	2.700,00 SIT (2.762,67SIT)	1.000	1.741.456		Pristaniška 12 6000 Koper	Tel: 05 665 31 00 Faks: 05 639 86 82	Aleš Škrabo - predsednik uprave Samo Faganelli - strokovni sodelavec
6	Etol, Celje	redne imenske	ETOG	predelava arom in eteričnih olj	2.546.190	254.619 navadnih delnic na ime z nominalno 10.000 SIT	21.11.1996	21.02.1997	17.043,27 SIT	10.000	254.619	1.350 SIT	Škofja vas 39 3000 Celje	Tel: 03 42 77 100 Faks: 03 42 77 118	Ivan Ferme - generalni direktor Brigita Čokl - vodja financ in računovodstva
7	Gorenje Velenje	redne imenske	GRVG	proizvodnja električnih gospodinjstevskih aparatov	12.200.000	12.200.000 rednih delnic z nominalno 1.000 SIT	30.10.2000 (28.5.98 prosti trg)	10.11.2000 (2.6.1998 prosti trg)	1.994,40SIT (1.483,65 SIT)	1.000	12.200.000	100 SIT	Partizanska 12 3000 Velenje	Tel: 03 89 91 000 Faks: 03 89 92 760	Franjo Bobinac - predsednik uprave Silva Globačnik
8	Geodetski zavod Slovenije	redne imenske	GZRG	izmera in kartiranje zemljišč	379.820	379.820 rednih delnic na ime z nominalno vrednostjo 1.000 SIT	14.12.2000	08.01.2001	1.100,00 SIT	1.000	379.820	80 SIT	Zemljemerska 12 1000 Ljubljana	Tel: 01 43 27 136 Faks: 01 23 10 434	Rudi Zavrl - direktor Rade Vučkovič - direktor sektorja služb zavoda
9	Intereuropa Koper	redne imenske	IEKG	mednarodna špedicija, pomorska agencija in mednarodni cestni tovorni promet	7.902.413	7.902.413 rednih delnic na ime z nominalno 1.000 SIT	24.12.1997	12.01.1998	2.111,24 SIT	1.000	7.902.413	240 SIT	Vojkovo nabrežje 32 6000 Koper	Tel: 05 664 10 00 Faks: 05 664 26 74	Jože Kranjc - predsednik uprave Matej Okretič - sektor za finance
10	Istrabenz Koper	redne imenske	ITBG	upravljanje holding družb	5.180.000	5.180.000 navadnih delnic na ime z nominalno 1.000 SIT	30.5.1997 (21.1.97 prosti trg)	16.6.1997 (3.2.97 prosti trg)	2.812,32 SIT (3.479,56 SIT)	1.000	5.180.000	130 SIT	Ulica Zore Perello Godina 2 6000 Koper	Tel: 05 662 15 00 Faks: 05 662 15 15	Igor Bavčar - generalni direktor Cvetka Erzetič - stiki z javnostmi Aldo Gabrijel - član uprave
11	Krka tovarna zdravil Novo mesto	redne imenske	KRKG	proizvodnja farmacevtskih preparatov	14.170.448	3.542.612 rednih delnic na ime po 4.000 SIT	14.10.1997 (24.1.97 prosti trg)	4.11.1997 (10.2.97 prosti trg)	21.370,19 SIT (26.167,36 SIT)	4.000	3.542.612	1.400 SIT	Šmarješka c. 6 8501 Novo mesto	Tel: 07 33 12 111 Faks: 07 33 21 537	Jože Colarič - generalni direktor Mihaela Korent - služba za planiranje in poslovne informacije
12	Luka Koper	redne imenske	LKPG	prekladanje, skladiščenje in druge pristaniške storitve	14.000.000	7.140.000 navadnih delnic in 6.860.000 prednostnih participativnih delnic z omejeno glasovalno pravico z nominalno 1.000 SIT	01.10.1996	20.11.1996	2.502,13 SIT	1.000	7.140.000	245 SIT	Vojkovo nabrežje 38 6000 Koper	Tel: 05 665 69 56 Faks: 05 639 80 40	Bruno Korelič - generalni direktor Karlo Rolih
13	Mlinotest Ajdovščina	redne imenske	MAJG	živilska industrija	2.389.177	2.389.177 rednih delnic na ime z nominalno 1.000 SIT	06.03.2000	03.04.2000	1.050,00 SIT	1.000	2.389.177	52 SIT	Tovarniška 14 5270 Ajdovščina	Tel: 05 364 45 00 Faks: 05 364 46 14	David Naberogoj - predsednik uprave

F) SEZNAM VREDNOSTNIH PAPIRJEV

F1) DELNICE - BORZNA KOTACIJA

VNESI NOVE

14	Poslovni sistem Mercator	redne imenske	MELR	trgovina, agroživilska industrija, kmetijstvo in gostinska dejavnost	32.085.040	3.208.504 rednih delnic na ime z nominalo 10.000 SIT	10.12.1997 (27.3.96 prosti trg)	22.12.1997 (4.4.96 prosti trg)	4.296,36 SIT (3.574,07 SIT)	10.000	3.208.504	500 SIT	27.05.2004	Dunajska cesta 107 1000 Ljubljana	Tel: 01 560 10 00 Faks: 01 568 21 00	Zoran Jankovič - predsednik uprave Jadranka Dakič - članica uprave
15	Merkur, Naklo	redne imenske	MER	trgovina na debelo in drobno s kovinskimi proizvodi, inštalacijskim materialom, napravami za ogrevanje	12.145.850	1.214.585 rednih delnic na ime z nominalo 10.000 SIT	19.11.1998	30.11.1998	18.004,84 SIT	10.000	1.214.585	600 SIT	27.05.2005	Cesta na Okroglo 7 4202 Naklo	Tel: 04 25 88 000 Faks: 04 25 88 805	Bine Kordež - predsednik uprave Ana Hostnik - direktorica ekonomsko analitičnega področja
16	Kompas MTS	redne imenske	MTSG	trgovsko turistična dejavnost	2.973.005	2.973.005 navadnih delnic na ime z nominalo 1.000 SIT	24.11.2000	08.12.2000	1.255,24 SIT	1.000	2.973.005	110 SIT	23.06.2004	Pražakova 4 1000 Ljubljana	Tel: 01 23 44 100 Faks: 01 23 19 156	Robert Lavrič - direktor
17	Nika investiranje in razvoj Brežice	redne prinosniške	NIKN	finančne storitve	186.695	186.695 rednih delnic na ime z nominalo 1.000 SIT	04.06.1991	04.06.1991	1.755,00 SIT	1.000	186.695			Trg izgnancev 1a 8250 Brežice	Tel: 07 49 62 236 01 432 41 16 Faks: 07 69 62 852 01 433 11 55	Branko Šušterič - direktor
18	Petrol Ljubljana	redne imenske	PETG	prodaja nafnih derivatov	12.517.806	2.086.301 rednih imenskih delnic z nominalo 6.000 SIT	18.03.1997	05.05.1997	17.178,89 SIT	6.000	2.086.301	700 SIT	11.05.2004	Dunajska 50 1000 Ljubljana	Tel: 01 47 14 102 Faks: 01 47 14 158	Janez Lotrič - predsednik uprave Franci Perčič - svetovalec direktorja
19	Pivovarna Laško	redne imenske	PILR	proizvodnja in prodaja piva	8.747.652	8.747.652 rednih imenskih delnic z nominalo 1.000 SIT	13.01.2000	01.02.2000	5.634,77 SIT	1.000	8.576.801	50 SIT	17.06.2005	Trubarjeva 28 3270 Laško	Tel: 03 734 80 00 Faks: 03 57 31 637	Anton Turnšek - direktor Dragica Čepin - vodja službe računovodstva
20	Probanka, Maribor	prednostne imenske	PRBP	banka	1.740.000	1.340.000 navadnih imenskih delnic PRBR in 400.000 prednostnih imenskih delnic PRBP, vse z nominalo 1.000 SIT	30.03.1993	30.03.1993	14.613,14 SIT	1.000	8.576.801	310 SIT	16.06.2005	Svetozarevska 12 2000 Maribor	Tel: 02 25 20 500 Faks: 02 25 20 559	Romana Pajenk - generalna direktorica Tine Murn - stiki z javnostmi
21	Pivovarna Union	redne imenske	PULG	proizvodnja piva, mineralnih vod in brezalkoholnih pijač ter drugih živil	4.511.140	451.114 rednih imenskih delnic z nominalo 10.000 SIT	22.02.2000	06.03.2000	45.363,89 SIT	10.000	451.114			Pivovarniška ulica 2 1001 Ljubljana	Tel: 01 47 17 251 Faks: 01 47 17 255	mag. Dušan Zorko - predsednik uprave Franciška Hunjet - finančna direktorica
22	Salus Ljubljana	redne prinosniške	SALR	trgovina na debelo s farmacevtskimi, medicinskimi in drugimi proizvodi	135.000	135.000 prinosniških razreda B z nominalo 1.000 SIT	16.01.1992	16.01.1992	2.460,00 SIT	1.000	134.980	4.500 SIT	16.05.2005	Mašera Spasičeva 10 1000 Ljubljana	Tel: 01 589 91 42 Faks: 01 568 10 22	Marko Rupret - direktor
23	Sava, Kranj	redne imenske	SAVA	gumarska in kemična industrija	20.069.870	2.006.987 rednih delnic z nominalo 10.000 SIT	13.12.1999	06.01.2000	17.386,75 SIT	10.000	2.006.987	620 SIT	02.06.2005	Škofjeloška c.6 4502 Kranj	Tel: 04 206 5000 Faks: 04 206 6446	Janez Bohorič - predsednik uprave Miha Dolinar
24	Terme Čatež	redne imenske	TCRG	medicinska rehabilitacija in turizem	3.587.496	597.916 delnic po 6.000 SIT	07.06.1993	26.08.1993	1.156,61 SIT	6.000	597.916	1.000 SIT	24.06.2004	Topliška c. 35 8250 Brežice	Tel: 07 49 35 910 Faks: 07 49 62 721	Goran Brankovič - namestnik generalnega direktorja Zvone Krulc - pomočnik direktorja
25	Žito, Ljubljana	redne imenske	ZTOG	prehrambena industrija	3.537.150	353.715 rednih delnic na ime z nominalo 10.000 SIT	03.03.2000	20.03.2000	20.502,10 SIT	10.000	353.715	920 SIT	02.07.2004	Šmartinska cesta 154 1000 Ljubljana	Tel: 01 54 01 373 Faks: 01 540 41 75	Iztok Brič - predsednik uprave Bojan Štravs - vodja finančno računovodske službe

F2) DELNICE - PROSTI TRG

VNESI NOVE

Izdajatelj	Trgovalna koda	Vrsta delnic	Datum sprejema	Datum začetka trgovanja	Dejavnost	V sodni register vpisani in vplačani osnovni kapital (v 000 SIT)	Setava kapitala	Enotni tečaj prvega trgovalnega dne (v SIT)	Nom. vred. delnice (v SIT)	Dividenda za leto 2003 oz. 2004	Datum brez upravičenja do dividende	Št. delnic na organiziranem trgu	Naslov izdajatelja	Telefon Faks	Direktor družbe Kontaktne osebe
1 Agrokombinat, Maribor	AKMG	redne imenske	21.09.1999	24.09.1999	trgovina, proizvodnja krmil za živino, žla, izdelov mesa in mesa ter storitve silosov	499.291	499.291 rednih delnic na ime z nominalno 1.000 SIT	250,00	1.000			453.956 rednih delnic	Trdalška 41a 2000 Maribor	Tel: 02 65 44 100 Faks: 02 25 11 681	Franč Veršič - direktor
2 Aktiva Avant, Ljubljana	AAPG	redne imenske	11.09.2003	12.09.2003	drugo finančno posredništvo	2.951.872	2.951.872 rednih delnic na ime z nominalno 1.000 SIT	381,10	1.000			2.951.872 rednih delnic	Dunajska 156 1000 Ljubljana	Tel: 01 560 46 71 Fax: 01 560 46 77	Marjan Dovč - direktor družbe
3 LJUBLJANA	AKIR	redne imenske	23.05.2003	27.05.2003	podjetniško in poslovno svetovanje	815.773	815.773 rednih delnic na ime z nominalno 1.000 SIT	20.794,22	1.000			815.773 rednih delnic	Dunajska 156 1000 Ljubljana	Tel: 01 560 46 71 Faks: 01 560 46 77	Aleš Okorn - direktor družbe
4 AKTIVA NALOŽBE, LJUBLJANA	ATPG	redne imenske	26.02.2004	27.02.2004	investiranje in upravljanje naložb	13.591.508	13.591.508 rednih delnic	891,37	1.000			13.591.508 rednih delnic	Dunajska 156 1000 Ljubljana	Tel: 01 560 46 71 Fax: 01 560 46 77	Tadej Počivavšek - direktor
5 Alpetour potovalna agencija, Kranj	APAG	redne imenske	21.07.2000	02.08.2000	prevoz potnikov v cestnem potniškem prometu	771.662	385.831 rednih delnic na ime z nominalno 2.000 SIT	1.000,00	2.000	95 SIT	01.07.2004	374.340 rednih delnic	Mirka Vadnova 8 4000 Kranj	Tel: 04 201 20 11 Faks: 04 20 13 101	Ivanka Zupančič Gaber - predsednica uprave
6 ARKADA HOLDING, LJUBLJANA	AR1R	redne imenske	12.01.2004	13.01.2004	investiranje in upravljanje naložb	6.640.634	6.640.325 rednih delnic	700,00	1.000			6.640.325 rednih delnic	Dunajska 156 1000 Ljubljana	Tel: 01 560 46 80 Faks: 01 560 46 86	Tadej Počivavšek - direktor
7 Avtoprevoznništvo in servisi, Velenje	ASVG	redne imenske	22.08.1997	01.09.1997	prevoz blaga in potnikov v cestnem prometu	308.696	308.696 rednih delnic na ime z nominalno 1.000 SIT	320,00	1.000			308.696 rednih delnic	Koroška 64 3320 Velenje	Tel: 03 896 44 02 Faks: 03 896 44 16	Jakob Holešek - direktor Drago Dolenc
8 Belinka holding Ljubljana	BELG	redne imenske	05.10.2000	19.10.2000	upravljanje družb	2.702.532	2.702.532 rednih delnic na ime z nominalno 1.000 SIT	2.200,00	1.000	150 SIT	18.05.2005	2.702.532 rednih delnic	Zasavska cesta 95 1000 Ljubljana	Tel: 01 588 62 99 Faks: 01 588 63 03	mag. Silvo Svete - direktor
9 Capita, Ljubljana	CAP1	redne imenske	26.08.1997	05.09.1997	upravljanje holding družb	315.963	315.963 rednih delnic na ime z nominalno 1.000 SIT	556,63	1.000			315.963 rednih delnic	Dunajska cesta 5 1000 Ljubljana	Tel: 01 433 51 66 Faks: 01 433 22 01	Zoran Švara - direktor Moja Dolenšek
10 CERTIUS INVEST, LJUBLJANA	CRIR	redne imenske	15.09.2003	16.09.2003	drugo finančno posredništvo	3.091.062	3.091.062 rednih delnic na ime z nominalno 1.000 SIT	300,20	1.000			3.091.062 rednih delnic	Dunajska 156 1000 Ljubljana	Tel: 01 560 46 71 Fax: 01 560 46 77	Marko Konič - direktor
11 Cetis, Celje	CETG	redne imenske	27.02.1997	10.03.1997	proizvodnja grafičnih potreblin in papirja	2.400.000	200.000 rednih delnic z nominalno 12.000 SIT	8.821,17	12.000	770 SIT	01.06.2005	200.000 rednih delnic	Copova 24 3000 Celje	Tel: 03 42 78 500 Faks: 03 42 78 817	Drago Polak - direktor Miro Zakrajšek
12 Cinkarna, Celje	CICG	redne imenske	27.02.1998	06.03.1998	proizvodnja kemikalij in predelava cinka	4.887.756	814.626 rednih delnic z nominalno 6.000 SIT	6.300,00	6.000	600 SIT	17.05.2005	812.477 rednih delnic	Kidričeva 26 3000 Celje	Tel: 03 42 76 000 Faks: 03 54 11 178	Tomaž Benčina - predsednik uprave Marija Kolarič
13 Color, Medvode	COMG	redne imenske	05.01.1998	15.01.1998	proizvodnja sintetičnih smol in premazov	1.900.782	950.391 rednih delnic z nominalno 2.000 SIT	5.010,73	2.000			950.391 rednih delnic	Cesta komandanta Staneta 4 1215 Medvode	Tel: 01 362 91 00 Faks: 01 36 13 412	Tomaž Bučar - predsednik uprave
14 Creina, Kranj	CRKG	redne imenske	15.02.2000	21.02.2000	kmetijskih in industrijskih strojev in naprav	194.376	48.594 rednih delnic z nominalno 4.000 SIT	2.501,00	4.000			48.594 rednih delnic	Vadnova 8 4000 Kranj	Tel: 04 20 13 360 Faks: 04 20 13 363	Peter Zateletj - direktor
15 Dana, Mirna	DMRG	redne imenske	02.06.1999	07.06.1999	predelava sadja in zelenjave ter proizvodnja brezalkoholnih in alkoholnih pijač	404.231	404.231 rednih delnic z nominalno 1.000 SIT	1.100,00	1.000			404.231 rednih delnic	Glavna cesta 34 8233 Mirna	Tel: 07 34 62 200 Faks: 07 34 62 210	Marko Hren - direktor
16 DZS, Ljubljana	DZS	redne imenske	07.05.1999	12.05.1999	založništvo in trgovina	1.429.368	1.429.368 rednih delnic z nominalno 1.000 SIT	2.141,02	1.000	160 SIT	15.06.2005	1.429.368 rednih delnic	Dalmatinova ulica 2 1000 Ljubljana	Tel: 01 306 97 00 Faks: 01 306 97 77	Bojan Petan - predsednik uprave
17 Egotes, Škofja Loka - v likvidaciji	GKRG	redne imenske	14.09.1999	17.09.1999	izkoriščanje gozdov in prodaja lesnih sortimentov	51.399	51.399 rednih delnic z nominalno 1.000 SIT	800,00	1.000			51.399 rednih delnic	Kidričeva 56 4220 Škofja Loka	Tel: 04 511 13 50 Faks: 04 511 13 19	Andrej Drašler - direktor
18 ELMO Ljubljana	IELG	redne imenske	16.02.2001	22.02.2001	elektroinstalacije	708.000	708.000 rednih delnic z nominalno 1.000 SIT	266,00	1.000			708.000 rednih delnic	Vojkova 58 1000 Ljubljana	Tel: 01 568 21 71 Fax: 01 436 76 66	Žnavec Franc - direktor
19 ETRA 33, LJUBLJANA	ETRG	redne imenske	04.11.2002	07.11.2002	proizvodnja elektromotorjev, generatorjev in transformatorjev	454.230	45.423 rednih delnic z nominalno 10.000 SIT	25.000,00	10.000	1.800 SIT	01.07.2004	45.423 rednih delnic	Šlandrova 10 1000 Ljubljana	Tel: 01 530 28 00 Fax: 01 530 28 30	Janez Erjavec - direktor
20 Finira, Ljubljana	FIRR	redne imenske	03.10.2002	10.10.2002	ustanavljanje, financiranje in upravljanje družb	2.179.206	2.179.206 rednih delnic z nominalno 1.000 SIT	350,00	1.000			2.179.206 rednih delnic	Zašurna cesta 18 1000 Ljubljana	Tel: 01 236 46 55 Fax: 01 236 46 69	Samo Primožič - direktor
21 Fond invest	MHLG	redne imenske	30.01.2001	09.02.2001	upravljanje holding družb	595.241	595.241 rednih delnic na ime z nominalno 1.000 SIT	249,69	1.000			595.241 rednih delnic	Železna cesta 14 1000 Ljubljana	Tel: 01 234 01 50 Fax: 01 234 01 86	Janko Pcpović - predsednik uprave
22 Fructal, Ajdovščina	FRAG	redne imenske	23.12.1997	06.01.1998	proizvodnja sadnih sokov	2.505.613	2.505.613 rednih delnic z nominalno 1.000 SIT	1.790,00	1.000			2.504.151 rednih delnic	Tovarniška cesta 7 5270 Ajdovščina	Tel: 05 36 91 202 Faks: 05 36 91 830	Dušan Mikuš - predsednik uprave Miran Božič
23 Gea college, Ljubljana	GEAL	redne	05.01.1995	05.01.1995	izobraževanje in usposabljanje podjetnikov	248.200	248.200 rednih delnic z nominalno 1.000 SIT	2.500,00	1.000			248.200 rednih delnic	WTC, Dunajska 156 1000 Ljubljana	Tel: 01 568 70 02 Faks: 01 568 82 13	Maja Berginc - predsednica uprave
24 Gea tovarna olja, Slovenska Bistrica	GSBG	redne imenske	22.07.1996	30.07.1996	proizvodnja rastlinskih olj in masti	1.254.960	1.254.960 rednih delnic na ime z nominalno 1.000 SIT	1.100,00	1.000			1.254.960 rednih delnic	Trg svobode 30 2310 Slovenska Bistrica	Tel: 02 843 26 10 Faks: 02 84 32 613	Leopold Turnšek - direktor Milka Liki - vodja SFR
25 Gorenjski tisk, Kranj	GTKG	redne imenske	11.09.1996	19.09.1996	grafična dejavnost	1.070.328	1.070.328 rednih delnic na ime z nominalno 1.000 SIT	900,00	1.000	100 SIT	16.07.2004	1.070.328 rednih delnic	Mirka Vadnova 6 4000 Kranj	Tel: 04 201 63 00 Faks: 04 20 16 301	Kristina Kobal - direktorica Maria Vehovec
26 Goriske opekame, Renče	GORG	redne imenske	02.03.1999	08.03.1999	proizvodnja vseh vrst opečnih izdelkov iz gline	523.634	523.634 rednih delnic z nominalno 1.000 SIT	1.715,00	1.000			523.634 rednih delnic	Merjaki 7 5292 Renče	Tel: 05 39 85 200 Faks: 05 30 13 251	Jože Stibij - direktor

F2) DELNICE - PROSTI TRG

VNESI NOVE

Izdajatelj	Trgovalna koda	Vrsta delnic	Datum sprejema	Datum začetka trgovanja	Dejavnost	V sodni register vpisani in vplačani osnovni kapital (v 000 SIT)	Sestava kapitala	Enotni tečaj prvega trgovalnega dne (v SIT)	Nom. vred. delnice (v SIT)	Dividenda za leto 2003 oz. 2004	Datum brez upravičenja do dividende	Št. delnic na organiziranem trgu	Naslov izdajatelja	Telefon Faks	Direktor družbe Kontaktne osebe
Gozdno gospodarstvo 27 Bled	GOGB	redne imenske	22.12.1999	27.12.1999	izkoriščanje gozdov	611.900	611.900 rednih delnic z nominalo 1.000 SIT	650,00	1.000			611.900 rednih delnic	Ljubljanska cesta 19 4200 Bled	Tel: 04 57 50 000 Faks: 04 57 43 554	Zvone Šolar - direktor
28 Gradis GP, Ljubljana	GLJG	redne imenske	07.07.1999	12.07.1999	gradbena operativna	609.500	304.750 rednih delnic z nominalo 2.000 SIT	2.000,00	2.000			304.750 rednih delnic	Ulica Gradnikove brigade 11 1000 Ljubljana	Tel: 01 541 40 53 Faks: 01 54 12 635	Dr. Tomaž Rojs - predsednik uprave
Grand hotel Union, 29 Ljubljana	GHUG	redne imenske	29.12.1999	05.01.2000	opravljanje hotelskih storitev, predvsem nastanitve in prehrane gostov	1.814.613	1.814.613 rednih delnic z nominalo 1.000 SIT	2.136,10	1.000	167 SIT	29.06.2005	1.814.613 rednih delnic	Mikošičeva 1 1000 Ljubljana	Tel: 01 30 81 986 Faks: 01 42 32 351	Bogdan Lipovšek - direktor
30 Helios, Domžale	HDOG	redne imenske	11.09.1996	19.09.1996	posredništvo pri prodaji goriv, rud, kovin in tehničnih kemikalij	2.198.610	219.861 rednih delnic na ime z nominalo 10.000 SIT	9.116,19	10.000	3.144 SIT	24.06.2005	219.861 rednih delnic	Količovo 2 1230 Domžale	Tel: 01 721 3007 Faks: 01 724 1234	Uroš Slavinec - direktor Marko Vresk
31 Hidrotehnik Ljubljana	VHLG	redne imenske	30.06.1999	05.07.1999	varstvo pred vodno škodo ter nizke gradnje	384.472	384.472 rednih delnic na ime z nominalo 1.000 SIT	650,00	1.000			384.472 rednih delnic	Slovenčeva 97 1000 Ljubljana	Tel: 01 568 4420 Faks: 01 53 41 513	Andrej Bukovec - direktor
32 Hoteli Palace Portorož	PALG	redne imenske	25.09.1997	07.10.1997	gostinske in hotelske storitve v hotelih, termah in gostinskih lokalah	2.346.102	2.346.102 rednih delnic na ime z nominalo 1.000 SIT	1.293,64	1.000			2.346.102 rednih delnic	Obala 43 6320 Portorož	Tel: 05 696 90 00 Faks: 05 674 7188	mag. Edvard Lesnik - generelni direktor Rafko Medved
33 HRAM HOLDING	STIR	redne imenske	26.01.2004	27.01.2004	dejavnost holdingov	4.346.667	4.346.667 rednih delnic	354,19	1.000			4.346.667 rednih delnic	Viharjeva 29 1000 Ljubljana	Tel: 01 306 55 66 Faks: 01 306 55 70	Sašo Tanko - direktor
34 IMP črpalke Ljubljana	ICRG	redne imenske	04.09.1998	09.09.1998	proizvodnja črpalke	333.034	333.034 rednih delnic na ime z nominalo 1.000 SIT	350,00	1.000			333.034 rednih delnic	Ulica Jožeta Jame 12 1000 Ljubljana	Tel: 01 592 08 00 Faks: 01 519 8712	Nataša Mahne - direktorica
35 IMP Klimat	KLLG	redne imenske	23.04.2002	26.04.2002	proizvodnja hladilnih in prezračevalnih naprav	353.900	353.900 rednih delnic z nominalo 1.000 SIT	1.300,00	1.000	60 SIT	10.06.2005	353.900 rednih delnic	Vojkova 58 1000 Ljubljana	Tel: 01 300 52 00 Faks: 01 436 76 19	Janez Ražen - direktor
36 Infond holding	IFFR	redne imenske	18.09.2002	23.09.2002	dejavnost holdingov	16.833.414	16.833.414 rednih delnic z nominalo 1.000 SIT	676,25	1.000			16.833.414 rednih delnic	Vita Kraigherja 5 2000 Maribor	Tel: 02 229 20 80 Faks: 02 229 27 96	Majaja Rutar - direktor
37 Infond holding 1	IFHR	redne imenske	19.07.2004	22.07.2004	dejavnost holdingov	3.777.004	3.777.004 rednih delnic z nominalo 1.000 SIT	618,87	1.000			3.777.004 rednih delnic	Vita Kraigherja 5 2000 Maribor	Tel: 02 229 20 80 Faks: 02 229 27 96	Drago Naberšnik - direktor
38 Inles, Rbčnica	IHPG	redne imenske	05.10.1999	08.10.1999	proizvodnja stavbnega pohištva	1.424.820	712.410 rednih delnic na ime z nominalo 2.000 SIT	501,00	2.000			693.595 rednih delnic	Kolodvorska 22 1310 Rbčnica	Tel: 01 837 71 00 Faks: 01 83 77 333	Andrej Mate - predsednik uprave
39 Intara Ljubljana	INTR	redne imenske	05.01.1995	05.01.1995	borzno posredovanje	101.000	101.000 rednih delnic na ime z nominalo 1.000 SIT	3.401,80	1.000			101.000 rednih delnic	Železna 18 1000 Ljubljana	Tel: 01 473 4444 Faks: 01 473 4480	Marko Mencin - direktor Ingrid Magur
40 Intertrade ITA Ljubljana	INRG	redne imenske	09.10.1997	20.10.1997	zastopanje tujih firm s področja strojne opreme	695.310	69.531 rednih delnic na ime z nominalo 10.000 SIT	44.500,00	10.000	400 SIT	01.07.2004	69.531 rednih delnic	Tomšičeva 3 1000 Ljubljana	Tel: 01 425 1025 Faks: 01 425 3189	Andrej Plesnik - direktor Danijela Knapič
41 Intertrade ITS Ljubljana	ITSG	redne imenske	20.04.1998	24.04.1998	informacijske in računalniške storitve	1.260.000	1.260.000 rednih delnic z nominalo 1.000 SIT	1.226,19	1.000			1.260.000 rednih delnic	Leskovškova 6 1000 Ljubljana	Tel: 01 585 5800 Faks: 01 585 5900	Andrej Bergant - direktor Gorazd Strobl
42 ISKRA AVTOELEKTRIKA	IALG	redne imenske	20.10.2004	26.10.2004	proizvodnja električne opreme za stroje in vozila	3.216.626	1.608.313 rednih delnic na ime z nominalo 2.000 SIT	9.306,14	2.000			1.608.313 rednih delnic	Pojlje 15 5290 Šempeter pri Gorici	Tel: 05 33 93 294 Faks: 05 33 93 801	Aleš Nemeč - predsednik uprave Darjo Štepančič - direktor direkcije financ.
43 Jadran, Sežana	JASG	redne imenske	13.09.1996	23.09.1996	zunanja trgovina z neživilskim blagom	165.302	165.302 rednih delnic na ime z nominalo 1.000 SIT	650,00	1.000	40 SIT	29.06.2005	165.302 rednih delnic	Partizanska 69 6210 Sežana	Tel: 05 739 1200 Faks: 05 73 91 450	Anton Zobeč - direktor Mirjam Mesar
44 Jata Emona	JAMR	redne imenske	10.01.2002	15.01.2002	proizvodnja, trgovina in storitve	3.197.534	3.197.534 rednih delnic na ime z nominalo 1.000 SIT	570,00	1.000	46 SIT	28.06.2004	3.197.534 rednih delnic	Agrokombinatska 84 1000 Ljubljana	Tel: 01 528 1913 Faks: 01 528 1526	Stojan Hergouth - predsednik uprave
45 Javor, Pivka	JPIG	redne imenske	26.10.2000	13.11.2000	proizvodnja furnirja, vezanega in slojastega lesa, vlaknenih in drugih plošč	1.194.700	1.194.700 rednih delnic na ime z nominalo 1.000 SIT	500,00	1.000			1.194.700 rednih delnic	Kolodvorska 9a 6257 Pivka	Tel: 05 7210 210 Faks: 05 7210 215	Peter Tomšič - predsednik uprave
Jelen, Slovenske Konjice	JESG	redne imenske	24.11.1999	29.11.1999	prodaja gostinskih storitev ter nočitvenih zmogljivosti	67.798	67.798 rednih delnic na ime z nominalo 1.000 SIT	922,50	1.000			67.798 rednih delnic	Mestni trg 2 3210 Slovenske Konjice	Tel: 03 575 42 02 Faks: 03 759 0942	Barbara Vrečko Klančnik predsednica uprave
47 Juteks, Zalec	JTKG	redne imenske	29.10.1999	02.11.1999	proizvodnja talnih oblog na različnih podlagah	641.432	641.432 rednih delnic na ime z nominalo 1.000 SIT	1.670,00	1.000	1.200 SIT	26.04.2005	641.432 rednih delnic	Ložnica 53a 3310 Zalec	Tel: 03 712 07 00 Faks: 03 712 07 55	Milvoč Dolar - direktor
48 KD Group	SKDR	redne imenske	12.12.2000	21.12.2000	upravljanje holding družb	198.352	186.436 rednih imenskih delnic po 2.000 SIT	10.000,00	2.000	1.000 SIT	23.06.2005	186.436 rednih imenskih delnic	Celovška 206 1000 Ljubljana	Tel: 01 583 07 00 Faks: 01 518 32 24 01 518 41 00	Majaja Gantar - predsednik uprave Mojca Ribič
49 KD holding	KDHP	prednostne participativne	12.07.2001	18.07.2001	upravljanje holding družb	13.119.576	1.373.534 rednih delnic na ime z nominalo 8.000 SIT in 266.413 prednostnih participativnih imenskih delnic z nominalo 8.000 SIT	5.810,47	8.000	400 SIT	23.06.2005	266.413 prednostnih delnic	Celovška 206, 1000 Ljubljana	Tel: 01 583 07 00 Faks: 01 518 41 00	Majaja Gantar - direktor
50 KD holding	KDHR	redne imenske	31.01.2001	05.02.2001	upravljanje holding družb	13.119.576	1.373.534 rednih delnic na ime z nominalo 8.000 SIT in 266.413 prednostnih participativnih imenskih delnic z nominalo 8.000 SIT	6.560,43	8.000			1.373.534 rednih delnic	Celovška 206 1000 Ljubljana	Tel: 01 583 07 00 Faks: 01 518 41 00	Majaja Gantar - direktor
51 Kema Puconci	KEPG	redne imenske	14.12.1998	17.12.1998	proizvodnja specialnih gradbenih materialov in kremenčevih granulativov	217.346	217.346 rednih delnic na ime z nominalo 1.000 SIT	3.500,00	1.000	115 SIT	03.08.2004	217.346 rednih delnic	Puconci 109 9201 Puconci	Tel: 02 54 59 500 Faks: 02 5459 510	Branko Dvornič - direktor Franc Franke
52 Klasje, Celje	KLKG	redne imenske	29.06.1999	02.07.1999	proizvodnja kruha, peciva in slaščic	820.343	820.343 rednih delnic na ime z nominalo 1.000 SIT	665,00	1.000			820.343 rednih delnic	Resljeva 16 3000 Celje	Tel: 03 426 1510 Faks: 03 426 1511	Dragica Murko - direktorica Boris Preskar Angelca Stojanovič
53 Kompas hoteli Kranjska gora	KHKG	redne imenske	24.05.1996	31.05.1996	dejavnost hotelov z restavracijo	1.627.000	162.700 rednih delnic na ime z nominalo 10.000 SIT	3.000,00	10.000			162.700 rednih delnic	Borovška 100 4280 Kranjska Gora	Tel: 04 588 1861 Faks: 04 588 1176	Tina Habjanec - direktorica Radmila Jakac
54 Košaki TMI Maribor	TKMG	redne imenske	07.10.1999	11.10.1999	predelava mesa in proizvodnja mesnih izdelkov	432.360	43.236 rednih delnic na ime z nominalo 10.000 SIT	4.000,00	10.000			43.236 rednih delnic	Oreško nabrežje 1 2000 Maribor	Tel: 02 23 52 200 Faks: 02 23 52 251	Franc Šuman - direktor

F2) DELNICE - PROSTI TRG

VNESI NOVE

Izdajatelj	Trgovalna koda	Vrsta delnic	Datum sprejema	Datum začetka trgovanja	Dejavnost	V sodni register vpisani in vplačani osnovni kapital (v 000 SIT)	Struktura kapitala	Enotni tečaj prvega trgovnega dne (v SIT)	Nom. vred. delnice (v SIT)	Dividenda za leto 2003 oz. 2004	Datum brez upravičenja do dividende	Št. delnic na organiziranem trgu	Naslov izdajatelja	Telefon Faks	Direktor družbe Kontaktne osebe
55 Krona holding	KRHR	redne imenske	06.05.2002	09.05.2002	dejavnost holdingov	1.287.121	1.287.121 rednih delnic z nominalno 1000 SIT	370,00	1.000			1.287.121 rednih delnic	Štefanova 13 a 1000 Ljubljana	Tel: 01 24 14 174 Faks: 01 24 14 168	Marko Vavpetič - direktor
56 KS2 NALOŽBE	KSGZ	redne imenske	19.12.2003	22.12.2003	upravljanje naložb	10.911.340	10.911.340 rednih delnic z nominalno 1.000 SIT	300,00	1.000			10.911.340 rednih delnic	Dunajska 9 1000 Ljubljana	Tel: 01 300 02 30 Faks: 01 300 02 40	Igor Lah - direktor
Lesnina Emmi, 57 Slovenska Bistrica	LSBG	redne imenske	24.04.1996	08.05.1996	predelava aluminija in lesa	689.490	689.490 rednih delnic na ime z nominalno 1.000 SIT	287,14	1.000	46 SIT	01.06.2004	689.490 rednih delnic	Kolodvorska 37a 2310 Slovenska Bistrica	Tel: 02 805 05 00 Faks: 02 805 02 30	Roman Stegne - direktor Drago Selinšek
58 Lesnina, Ljubljana	MILG	redne imenske	16.01.2002	25.01.2002	trgovina s pohištvo	2.906.810	76.495 rednih delnic na ime z nominalno 38.000 SIT	60.000,00	38.000	3.500 SIT	07.06.2005	76.495 rednih delnic	Cesta na Bekalce 40 Ljubljana	Tel: 01 241 21 02 Fax: 01 241 22 64	Bojan Papič - direktor
59 Lip, Bled	LLBG	redne imenske	07.01.2000	12.01.2000	predelava lesa in izvedba končnih lesnih izdelkov	1.942.454	1.942.454 rednih delnic na ime z nominalno 1.000 SIT	705,00	1.000			1.942.454 rednih delnic	Rečiška cesta 61A 4280 Bled	Tel: 04 57 95 000 Faks: 04 57 41 202	Alojz Burja - predsednik uprave
60 Liv Postojna	LIVG	redne imenske	12.11.1999	16.11.1999	proizvodnja sesalnikov za prah, plastičnih cevi in armatur, transportnih koles, hidravličnih dvigal in mešalnikov za beton	1.616.000	161.600 rednih delnic na ime z nominalno 10.000 SIT	8.500,00	10.000			161.600 rednih delnic	Industrijska cesta 2 6230 Postojna	Tel: 05 728 3700 Faks: 05 728 3719	Bojan Dolar - direktor Aleksandra Čerjavec
61 Liz inženiring Ljubljana	LIZG	redne imenske	08.03.1999	11.03.1999	izvajanje svetovalnega inženiringa pri gradnji objektov	123.846	123.846 rednih delnic na ime z nominalno 1.000 SIT	650,00	1.000			123.846 rednih delnic	Vumikova 2 1000 Ljubljana	Tel: 01 432 42 47 Faks: 01 231 92 45	Janez Štular - direktor Olga Urbanc
62 M1	MR1R	redne imenske	04.08.2004	04.08.2004	dejavnost holdingov	2.681.638	2.681.638 rednih delnic na ime z nominalno 1.000 SIT	400,00	1.000			2.681.638 rednih delnic	Kotnikova ulica 25 1000 Ljubljana	Tel: 01 473 44 37	Rolando Krajnc - direktor
63 MAKSIMA HOLDING	MAHR	redne imenske	28.04.2003	06.05.2003	dejavnost holdingov	6.399.850	6.399.850 rednih delnic na ime z nominalno 1.000 SIT	582,54	1.000			6.399.850 rednih delnic	Trig republike 3 1000 Ljubljana	Tel: 01 20 04 724	Milan Marinič - direktor družbe
64 MAKSIMA INVEST	MKIR	redne imenske	26.10.2004	26.10.2004	dejavnost holdingov	7.451.949	7.451.949 rednih delnic	504,62	1.000			7.451.949 rednih delnic	Trdinova 4 1000 Ljubljana	Tel: 01 434 10 13 Faks: 01 431 11 09	Milan Žužvar - direktor
65 Marina Portorož	MAPG	redne imenske	11.09.1996	19.09.1996	navtične in gostinske storitve	627.864	313.932 rednih delnic na ime z nominalno 2.000 SIT	6.319,65	2.000	540 SIT	17.06.2005	313.932 rednih delnic	Cesta solinarjev 8 6320 Portorož	Tel: 05 676 1200 Faks: 05 676 1510	Enes Loj - direktor Irena Kastelic
66 Medaljon Maribor	MEDR	redne imenske	08.10.1999	12.10.1999	upravljanje holding družb, poslovanje z lastnimi nepremičninami ter dajanje lastnih nepremičnin v najem	1.734.000	1.734.000 rednih delnic na ime z nominalno 1.000 SIT	733,39	1.000	110 SIT	22.06.2005	1.734.000 rednih delnic	Strossmayerjeva ulica 30 2000 Maribor	Tel: 02 22 94 800 Faks: 02 25 23 358	Dita Kastelic - direktorica
67 Medvešek Pušnik Ljubljana	MPLR	redne imenske	01.12.1997	12.12.1997	upravljanje s finančnim premoženjem strank, trgovanje in posredovanje	160.000	80.000 rednih delnic na ime z nominalno 2.000 SIT	3.000,00	2.000	600 SIT	13.06.2005	80.000 rednih delnic	Ulica Gradnikove brigade 11 1000 Ljubljana	Tel: 01 541 4078 Faks: 01 721 7107	Bogdan Pušnik - generalni direktor
68 Melamin Kočevje	MKOG	redne imenske	13.09.1996	23.09.1996	lesna, kemična in obutvena industrija ter trgovina	349.913	349.913 rednih delnic na ime z nominalno 1.000 SIT	1.100,00	1.000			349.913 rednih delnic	Tomšičeva 9 1330 Kočevje	Tel: 01 8959 300 Faks: 01 895 0334	Srečko Štefanič - direktor Tomo Jami
69 Mercata	MROR	redne imenske	27.07.2004	27.07.2004	dejavnost holdingov	2.891.874	2.891.874 rednih delnic na ime z nominalno 1.000 SIT	390,00	1.000			2.891.874 rednih delnic	Železna cest a18 1000 Ljubljana	Tel: 01 473 44 37 Faks: 01 473 44 80	Vinko Berginc - direktor
70 Mesna industrija primorske	MIPG	redne imenske	13.06.2000	19.06.2000	predelava mesa ter trgovina na debelo in drobno z živilskimi proizvodi	1.478.742	1.478.742 rednih delnic na ime z nominalno 1.000 SIT	890,00	1.000			1.478.742 rednih delnic	Panovška 1 5000 Nova Gorica	Tel: 05 330 41 00 Faks: 05 3027668	Vojteh Volk - predsednik uprave
71 Metalka trgovina	MTGG	redne imenske	28.06.2004	02.07.2004	trgovina na drobno v nespecializiranih prodajalnah	1.152.048	1.152.048 rednih delnic na ime z nominalno 1.000 SIT	100,00	1.000			1.152.048 rednih delnic	Dalmatinova 2 1000 Ljubljana	Tel: 01 239 61 00 Faks: 01 239 61 03	Marijan Ostroško - direktor
72 Mitol, Sezana	MISG	redne imenske	05.05.1997	15.05.1997	proizvodnja in prodaja lepil in sintetičnih smol	687.627	687.627 rednih delnic na ime z nominalno 1.000 SIT	2.321,81	1.000	120 SIT	01.06.2005	687.627 rednih delnic	Partizanska 78 6210 Sezana	Tel: 05 731 23 00 Faks: 05 731 23 91	Marjan Maleta - direktor Katja Žvab
73 MKT PRINT, Ljubljana	MKTG	redne imenske	07.10.1999	11.10.1999	tiskarstvo in z njim povezane storitve, založništvo in trgovina	1.039.540	103.954 rednih delnic na ime z nominalno 10.000 SIT	3.210,00	10.000			103.954 rednih delnic	Dunajska 123 1000 Ljubljana	Tel: 01 53 41 675 Faks: 01 53 41 689	Franc Predan - direktor
74 Modra linija holding	MLHR	redne imenske	15.11.2002	20.11.2002	finančno posredništvo	1.882.991	1.882.991 rednih delnic na ime z nominalno 1.000 SIT	421,11	1.000			1.882.991 rednih delnic	Pristaniška ulica 12 6000 Koper	Tel: 05 66 33 150 Faks: 05 66 33 120	Žarko Ždralič - direktor
75 Nama, Ljubljana	NALN	redne imenske	30.04.2004	30.04.2004	trgovina na drobno in oddajanje poslovnih prostorov	953.795	953.795 rednih delnic na ime z nominalno 1.000 SIT	1.200,00	1.000	224 SIT	20.06.2005	953.795 rednih delnic	Tomšičeva 1 1000 Ljubljana	Tel: 01 425 8300 Faks: 01 253 4642	Bernarda Trebušak - generalna direktorica
76 NFD HOLDING	NF2R	redne imenske	09.12.2003	10.12.2003	drugo finančno posredništvo	30.184.540	30.184.540 rednih delnic z nominalno 1.000 SIT	664,28	1.000			30.184.540 rednih delnic	Trdinova 4 1000 Ljubljana	Tel: 01 434 10 00 Faks: 01 431 11 09	Zoran Bošković - direktor
77 Niko Železniki	NKPG	redne imenske	14.09.1999	17.09.1999	izdelava pisarniškega pribora, industrijskih sponk, elektromagnetov ter drugih kovinskih mehanizmov	358.750	35.875 rednih delnic na ime z nominalno 10.000 SIT	20.000,00	10.000	950 SIT	29.07.2004	35.875 rednih delnic	Otoki 16 4228 Železniki	Tel: 04 51 17 700 Faks: 04 51 17 712	Valentina Nastran - direktor
78 Plama-pur Podgrad	POPG	redne imenske	01.12.1999	06.12.1999	proizvodnja in predelava polietilenskih pen	686.798	686.798 rednih delnic na ime z nominalno 1.000 SIT	2.806,20	1.000	70 SIT	04.06.2004	686.798 rednih delnic	Podgrad 17 6244 Podgrad	Tel: 05 71 49 100 Faks: 05 71 49 299	Radoš Gregorčič - predsednik uprave
79 POM INVEST	POIR	redne imenske	16.10.2001	19.10.2001	dejavnost holdingov	2.240.666	2.241.983 rednih delnic na ime z nominalno 1.000 SIT	500,00	1.000			2.241.983 rednih delnic	Cankarjeva ulica 6 2000 Maribor	Tel: 02 53 51 800 Fax: 02 53 51 802	Ivan Vizjak - direktor Slavko Rogan - pomočnik direktorja za naložbe in razvoj
80 POM-NALOŽBE	PPIG	redne imenske	13.05.2004	13.05.2004	dejavnost holdingov	2.296.500	2.296.500 rednih delnic na ime z nominalno 1.000 SIT	355,48	1.000			2.296.500 rednih delnic	Cankarjeva ulica 6 2000 Maribor	Tel: 02 53 51 800 Faks: 02 53 21 899	Ivan Vizjak - direktor
Rekreacijsko turistični center Kravac	RKRK	redne imenske	07.10.1997	17.10.1997	prevoz potnikov, blaga in različnih tovarov z žičnicami	2.311.468	1.155.724 rednih delnic na ime z nominalno 2.000 SIT	4.300,00	2.000			1.155.724 rednih delnic na ime	Grad 76 4207 Cerklje na Gorenjskem	Tel: 04 252 59 30 Faks: 04 252 59 31	Jasto Marčon - direktor Marta Bergant

F2) DELNICE - PROSTI TRG

VNESI NOVE

Izdajatelj	Trgovalna koda	Vrsta delnic	Datum sprejema	Datum začetka trgovanja	Dejavnost	V sodni register vpisani in vplačani osnovni kapital (v 000 SIT)	Setjava kapitala	Enotni tečaj prvega trgovalnega dne (v SIT)	Nom. vred. delnice (v SIT)	Dividenda za leto 2003 oz. 2004	Datum brez upravičenja do dividende	Št. delnic na organiziranem trgu	Naslov izdajatelja	Telefon Faks	Direktor družbe Kontaktna oseba
82 Saturnus Embalaža Ljubljana	SELR	redne imenske	21.10.1997	03.11.1997	proizvodnja embalaže iz lahkih kovin za prehransko in kemično industrijo	672.512	84.064 rednih imenskih delnic z nominalno 8.000 SIT	8.000,00	8.000			84.064 rednih imenskih delnic	Agrekombinatska 61 1000 Ljubljana	Tel: 01 520 53 00 Faks: 01 520 5356	Zvone Žepić - generalni direktor Zlata Hribar - vodja računovodske službe
83 Sijaj Hrastnik	SIHG	redne imenske	04.10.1999	07.10.1999	proizvodnja dekorativne razsvetljave in dekorativnih kovinskih izdelkov	268.800	26.880 rednih imenskih delnic z nominalno 10.000 SIT	2.500,00	10.000			26.880 rednih imenskih delnic	Pot Vitka Paviča 9 1430 Hrastnik	Tel: 03 564 4108 Faks: 03 56 42 533	Matjaž Kovačič - direktor
84 Slovenijales Ljubljana	SLLG	redne imenske	24.04.1996	08.05.1996	posredovanje blaga in storitev v mednarodni trgovini, maloprodaja in veleprodaja	2.736.040	273.604 rednih imenskih delnic po 10.000 SIT	2.442,95	10.000	400 SIT	02.07.2004	273.377 rednih imenskih delnic	Dunajska cesta 22 1000 Ljubljana	Tel: 01 232 2469 Faks: 01 431 4145	Alojz Sajovec - direktor Djordja Kobal
85 Svilanit Kamnik	SKAG	redne imenske	03.04.1997	14.04.1997	proizvodnja bombažnih in svilenih tkanin	820.814	410.407 rednih imenskih delnic z nominalno 2.000 SIT	515,00	2.000			410.407 rednih imenskih delnic	Kovinarska 4 1240 Kamnik	Tel: 01 831 1711 Faks: 01 831 1603	Stojan Žibert - direktor Barbara Rems Alenka Čas
86 Tekstina, Ajdovščina	TEAG	redne imenske	31.01.1997	12.02.1997	proizvodnja preje, tkanje in oplemenitenje tekstilij ter izdelava konfekcije	1.503.057	1.503.057 rednih imenskih delnic po 1.000 SIT	300,00	1.000			1.503.057 rednih imenskih delnic	Tovarniška 15 5270 Ajdovščina	Tel: 05 369 2000 Faks: 05 369 2203	Simeon Špruk - direktor Ivica Koren - vodja fin.oddelka
87 Terme Dobrna	ZDDG	redne imenske	30.06.1999	05.07.1999	medicinska dejavnost ter turistične, hotelske in gostinske usluge	692.542	692.542 rednih imenskih delnic po 1.000 SIT	550,00	1.000			692.542 rednih imenskih delnic	Dobrna 50 3204 Dobrna	Tel: 03 789 8000 Faks: 03 577 8330	Janez Mlakar - direktor Dusko Preseskar Erik Heiligstein
88 Tosama Domžale	TODG	redne imenske	05.09.1996	13.09.1996	proizvodnja preje, tekstilij, higienskih in toaletnih potrebščin	2.956.700	295.670 rednih delnic z nominalno 10.000 SIT	3.896,43	10.000	120 SIT	23.06.2005	295.670 rednih imenskih delnic	Vir, Saranovičeva 35 1230 Domžale	Tel: 01 721 4611 Faks: 01 721 4660	Janko Velkavh - generalni direktor Marjan Mlakar
89 Tovarna sladkorja Ormož	TSOR	redne imenske	04.04.1996	12.04.1996	proizvodnja sladkorja in storitve za rastlinsko pridelavo	4.971.630	497.163 rednih imenskih delnic po 10.000 SIT	12.000,00	10.000	1.268 SIT	28.06.2004	497.163 rednih imenskih delnic	Opekarniška cesta 4 2270 Ormož	Tel: 02 741 0300 Faks: 02 740 1291	Jurij Dogaša - generalni direktor Branka Sok
90 TRDNJAVA HOLDING	TRDR	redne imenske	30.03.2004	31.03.2004	dejavnost holdingov	2.593.123	2.593.123 rednih delnic	400,00 SIT	1.000			2.593.123 rednih imenskih delnic	Trdinova 4 1000 Ljubljana	Tel: 01 43 41 000 Faks: 01 43 11 109	Milan Ževart - direktor
91 TRDNJAVA I HOLDING	TRIR	redne imenske	30.03.2004	31.03.2004	dejavnost holdingov	891.750	891.750 rednih delnic	370,30 SIT	1.000			891.750 rednih imenskih delnic	Trdinova 4 1000 Ljubljana	Tel: 01 43 41 000 Faks: 01 43 11 109	Milan Ževart - direktor
92 TRIGLAV NALOŽBE	TRSG	redne imenske	06.04.2004	07.04.2004	dejavnost holdingov	13.182.366	13.182.366 rednih delnic	397,45 SIT	1.000			13.182.366 rednih imenskih delnic	Slovenska 54 1000 Ljubljana	Tel: 01 43 45 540 Faks: 01 43 45 550	Peter Velkavh - predsednik uprave Mira Koporič Veljič - članica uprave
93 Triglav, finančna družba	TFDR	redne imenske	03.03.2003	04.03.2003	dejavnost holdingov	6.356.989	6.356.989 rednih imenskih delnic po 1.000 SIT	662,04	1.000			6.356.989 rednih imenskih delnic	Slovenska 54 1000 Ljubljana	Tel: 01 43 45 540 Faks: 01 43 45 550	Peter Velkavh - predsednik uprave Mira Koporič Veljič - članica uprave
94 Tub swaty Maribor	TUBG	redne imenske	12.11.1997	30.12.1997	proizvodnja in prodaja umetnih brusov	1.155.760	288.940 navadnih delnic z nominalno 4.000 SIT	2.500,00	4.000	600 SIT	27.06.2005	288.940 rednih imenskih delnic	Titova cesta 60 2000 Maribor	Tel: 02 332 5305 Faks: 02 335 1614	Branko Bežjak - direktor Danica Rihčič
95 Unitas Armature Ljubljana	USLG	redne imenske	20.11.1998	26.11.1998	proizvodnja sanitarnih, vodovodnih in plinskih armatur	173.377	173.377 navadnih delnic z nominalno 1.000 SIT	1.000,00	1.000			173.377 rednih imenskih delnic	Grmaška cesta 3 1275 Šmartno pri Litiji	Tel: 01 89 63 510 Faks: 01 89 63 506	Izidor Bajec - predsednik uprave Marija Kelenc
96 Unit-as nepremičnine Ljubljana	USAR	redne imenske	14.02.2003	20.02.2003	trgovanje z lastnimi nepremičninami	173.377	173.377 navadnih delnic z nominalno 1.000 SIT	1.522,00	1.000			173.377 rednih imenskih delnic	Šmartinska 152 1000 Ljubljana	Tel: 01 500 72 00 Faks: 01 507 26 54	Franc Gazvoda - direktor
97 Velana, Ljubljana	VLIG	redne imenske	18.12.2002	23.12.2002	proizvodnja tekstilnih izdelkov, razen oblačil	1.409.645	1.409.645 navadnih delnic na ime z nominalno vrednostjo 1.000 SIT	331,00	1.000			1.409.645 rednih imenskih delnic	Šmartinska 52 1000 Ljubljana	Tel: 01 540 44 93 Faks: 01 540 44 90	Leopold Poljanšek - direktor
98 VIPA HOLDING	VHDR	redne imenske	29.10.2003	05.11.2003	drugo finančno posredništvo	7.338.866	7.347.565 rednih delnic na ime z nominalno 1.000 SIT	805,00	1.000			7.347.565 rednih delnic	Kdričeva ulica 19 5000 Nova Gorica	Tel: 05 33 85 000 Faks: 05 30 28 506	Lucijan Čermelj - predsednik uprave
99 VIZIJA HOLDING	VIHR	redne imenske	13.03.2003	17.03.2003	dejavnost holdingov	2.277.503	2.277.503 rednih imenskih delnic z nominalno 1.000 SIT	650,00	1.000			2.277.503 rednih imenskih delnic	Dunajska cesta 156 1000 Ljubljana	Tel: 01 568 82 25 Faks: 01 568 81 41	Dari Južna - direktor
100 VIZIJA HOLDING ENA	VZPG	redne imenske	02.02.2004	03.02.2004	dejavnost holdingov	2.129.725	2.129.725 rednih delnic	550,00	100			2.129.725 rednih imenskih delnic	Dunajska 156 1000 Ljubljana	Tel: 01 56 87 211 Faks: 01 56 88 141	Anton Škrj - direktor
101 Zdravilšče Rogaska	RGF	prednostne	04.02.1999	11.02.1999	upravljanje holding družb	1.021.898	961.898 navadnih delnic na ime z nominalno 1.000 SIT in 30.000 prednostnih delnic na ime z nominalno vrednostjo 2.000 SIT	1.490,00	2.000			27.850 prednostnih delnic	Zdravilški trg 14 3250 Rogaska Slatina	Tel: 03 81 82 640 Faks: 03 81 82 649	Milena Jelen - predsednica uprave Dragica Herček
102 Zdravilšče Rogaska	RGS	redne imenske	04.02.1999	11.02.1999	upravljanje holding družb	1.021.898	961.898 navadnih delnic na ime z nominalno 1.000 SIT in 30.000 prednostnih delnic na ime z nominalno vrednostjo 2.000 SIT	404,12	1.000			898.110 rednih imenskih delnic	Zdravilški trg 14 3250 Rogaska Slatina	Tel: 03 81 82 640 Faks: 03 81 82 649	Milena Jelen - predsednica uprave Dragica Herček
103 ZLATA MONETA II	ZMZR	redne imenske	12.11.2003	13.11.2003	drugo finančno posredništvo	8.232.861	8.232.861 navadnih delnic na ime z nominalno vrednostjo 1.000 SIT	509,60	1.000			8.232.861 rednih imenskih delnic	Svetozarevska 12 2000 Maribor	Tel: 02 252 08 33 Faks: 02 252 08 31	Peter Zorič - direktor
104 ZVON DVA HOLDING	ZVZR	redne imenske	24.02.2004	25.02.2004	dejavnost holdingov	14.120.934	14.120.934 rednih delnic	618,75	1.000			14.120.934 rednih delnic	Slovenska 17 2000 Maribor	Tel: 02 229 06 00 Faks: 02 229 06 21	Franc Ješovnik - predsednik uprave
105 ZVON ENA HOLDING	ZVHR	redne imenske	24.10.2003	30.10.2003	dejavnost holdingov	12.431.743	12.431.743 rednih delnic na ime z nominalno 1.000 SIT	1.580,62	1.000	52,5 SIT	30.08.2004	12.431.743 rednih delnic	Slovenska ulica 17 2000 Maribor	Tel: 02 22 90 600 Faks: 02 22 90 621	Simon Zdošek - predsednik uprave
106 Železama Ravne - Monter Dravograd	ZMDG	redne imenske	17.09.1999	21.09.1999	proizvodnja kovinskih konstrukcij in njihovih delov	336.225	336.225 rednih delnic z nominalno 1.000 SIT	1.210,18	1.000	70 SIT	05.07.2004	336.225 rednih delnic	Otiški vrh 177 2373 Senjan pri Dravogradu	Tel: 02 878 5010 Faks: 02 87 86 710	Bogdan Kadiš - direktor
107 ŽITO INTES	IMTG	redne imenske	06.03.2000	09.03.2000	predelava žit in proizvodnja testenin	2.518.194	2.518.194 rednih delnic z nominalno 1.000 SIT	225,00	1.000			2.518.194 rednih delnic	Mejska cesta 19 2000 Maribor	Tel: 02 251 50 61 Faks: 02 251 8636	Janez Klenovšek - direktor

F3) OBVEZNICE - BORZNA KOTACIJA

	Izdajatelj	Trgovalna koda	Datum sprejema	Datum začetka trgovanja	Dejavnost	V sodni register vpisani in vplačani osn.kapital (v 000 SIT)	Zavarovanje terjatov	Namen izdaje obveznice	Nom. vred. izdaje na borzi	Apoenska sestava	Število izdanih obveznic po apoenih	Št. izdan. vred. papirjev	Letna obr. mera	Začetek obrest. in rok zapadlosti	Način odplačevanja	Datum izplač. kuponov	Naslov izdajatelja	Telefon Faks	Direktor Kontaktna oseba
1	Abanka Vipja Ljubljana	AB03	25.05.1999	14.06.1999	banka	5.500.000	izdajatelj jamči z vsem svojim premoženjem	povečanje jamstvenega kapitala in uresničevanje dolgoročnih poslovnih smernic banke	7 mio EUR	100 EUR	70.000	70.000	5%	1.11.1998 1.11.2005 7 let	obresti polletno, glavnica ob zapadlosti	1.5.1517 Ljubljana	Tel: 01 471 81 88 Faks: 01 23 02 430	Aljoša Tomaž - generalni direktor Marija Pogačar	
2	Abanka Vipja Ljubljana	AB04	14.12.2000	27.12.2000	banka	5.500.000	izdajatelj jamči z vsem svojim premoženjem	povečanje jamstvenega kapitala banke	10 mio EUR	100 EUR	100.000	100.000	6,25%	1.6.2000 1.6.2007 6,5 let	obresti polletno, glavnica ob zapadlosti	1.12.1517 Ljubljana	Tel: 01 471 81 88 Faks: 01 23 02 430	Aljoša Tomaž - generalni direktor Marija Pogačar	
3	Abanka Vipja Ljubljana	AB05	17.09.2001	26.09.2001	banka	5.500.000	izdajatelj jamči z vsem svojim premoženjem	povečanje jamstvenega kapitala banke	10 mio EUR	100 EUR	100.000	100.000	6,0%	15.4.2001 15.4.2006 5 let	obresti polletno, glavnica ob zapadlosti	15.4.1517 Ljubljana	Tel: 01 471 81 88 Faks: 01 23 02 430	Aljoša Tomaž - generalni direktor Marija Pogačar	
4	Abanka Vipja Ljubljana	AB06	14.11.2002	25.11.2002	banka	5.500.000	izdajatelj jamči z vsem svojim premoženjem	povečanje jamstvenega kapitala banke	13,5 mio EUR	100 EUR	135.000	135.000	5,9%	15.5.2002 15.5.2009 7 let	obresti polletno, glavnica ob zapadlosti	15.5.1517 Ljubljana	Tel: 01 471 81 88 Faks: 01 23 02 430	Aljoša Tomaž - generalni direktor Marija Pogačar	
5	Abanka Vipja Ljubljana	AB07	17.10.2003	30.10.2003	banka	5.500.000	izdajatelj jamči z vsem svojim premoženjem	povečanje jamstvenega kapitala banke	17,3 mio EUR	100 EUR	173.000	173.000	5,3%	21.5.2003 21.5.2010 7 let	obresti polletno, glavnica ob zapadlosti	21.5.1517 Ljubljana	Tel: 01 471 81 88 Faks: 01 23 02 430	Aljoša Tomaž - generalni direktor Marija Pogačar	
6	Banka Celje	BCE4	25.01.2001	09.02.2001	banka	3.376.984	jamči banka neomejeno z vsem svojim premoženjem	obveznice so bile izdane v zaprti izdaji	10 mio EUR	100 EUR	100.000	100.000	6,0%	15.4.2000 15.4.2006 6 let	obresti in glavnica polletno, 2-letni moratorij na izplačilo glavnice	15.4.3000 Celje	Tel: 03 422 10 34 Faks: 03 422 11 85	Niko Kač - predsednik uprave Davorin Leskovar Simona Cilenšek	
7	Banka Celje	BCE5	14.12.2001	19.12.2001	banka	3.376.984	jamči banka neomejeno z vsem svojim premoženjem	obveznice so bile izdane v zaprti izdaji	10 mio EUR	100 EUR	100.000	100.000	6,0%	15.03.2001 15.03.2007 6 let	obresti polletno, glavnica ob zapadlosti	15.9.3000 Celje	Tel: 03 422 10 34 Faks: 03 422 11 86	Niko Kač - predsednik uprave Davorin Leskovar Simona Cilenšek	
8	Banka Celje	BCE6A	20.09.2002	30.09.2002	banka	3.376.984	jamči banka neomejeno z vsem svojim premoženjem	obveznice so bile izdane v zaprti izdaji	10 mio EUR	100 EUR	100.000	100.000	5,6%	15.02.2002 15.02.2008 6 let	obresti letno, glavnica ob zapadlosti	15.2.3000 Celje	Tel: 03 422 10 34 Faks: 03 422 11 87	Niko Kač - predsednik uprave Davorin Leskovar Simona Cilenšek	
9	Banka Celje	BCE7	03.11.2003	17.11.2003	banka	3.376.984	jamči banka neomejeno z vsem svojim premoženjem	obveznice so bile izdane v zaprti izdaji	10 mio EUR	100 EUR	100.000	100.000	5,15%	1.4.2003 1.4.2010 7 let	obresti letno, glavnica ob zapadlosti	1.4.3000 Celje	Tel: 03 422 10 34 Faks: 03 422 11 89	Niko Kač - predsednik uprave Davorin Leskovar Simona Cilenšek	
10	Banka Celje	BCE8	11.10.2004	26.10.2004	banka	3.376.984	jamči banka neomejeno z vsem svojim premoženjem	obveznice so bile izdane v zaprti izdaji	12,5 mio EUR	100 EUR	125.000	125.000	4,9%	15.2.2004 15.2.2011 7 let	obresti letno, glavnica ob zapadlosti	15.2.3000 Celje	Tel: 03 422 10 34 Faks: 03 422 11 89	Niko Kač - predsednik uprave Davorin Leskovar Simona Cilenšek	
11	Banka Vipja Nova Gorica	VIP3E	29.10.1996	13.11.1996	banka	4.800.000	jamči Abanka Vipja s svojim celotnim kapitalom	dokapitalizacija in uresničevanje dolgoročnih poslovnih smernic razvoja banke	2.556.459,41 EUR	255,65 EUR	10.000	10.000	7,5%	16.8.1996 16.8.2006 10 let	obresti in glavnica polletno, 2 letni moratorij na glavnico	16.2.1517 Ljubljana	Tel: 01 471 81 88 Faks: 01 23 02 430	Aljoša Tomaž - generalni direktor Marija Pogačar	
12	Banka Vipja Nova Gorica	VIP4E	19.11.1997	03.12.1997	banka	4.800.000	jamči Abanka Vipja s svojim celotnim kapitalom	povečanje jamstvenega kapitala in uresničevanje dolgoročnih poslovnih smernic razvoja banke	2.045.167,52 EUR	255,65 EUR	8.000	8.000	7,0%	1.8.1997 1.8.2007 10 let	obresti in glavnica polletno, 2 letni moratorij na glavnico	1.2.1517 Ljubljana	Tel: 01 471 81 88 Faks: 01 23 02 430	Aljoša Tomaž - generalni direktor Marija Pogačar	
13	Banka Vipja Nova Gorica	VIP5	17.12.1998	24.12.1998	banka	4.800.000	jamči Abanka Vipja s svojim celotnim kapitalom	povečanje jamstvenega kapitala in uresničevanje dolgoročnih poslovnih smernic razvoja banke	2 mio EUR	200 EUR	10.000	10.000	6,0%	15.7.1998 15.7.2008 10 let	obresti in glavnica polletno, 2 letni moratorij na glavnico	15.1.1517 Ljubljana	Tel: 01 471 81 88 Faks: 01 23 02 430	Aljoša Tomaž - generalni direktor Marija Pogačar	

F3) OBVEZNICE - BORZNA KOTACIJA

Izdajatelj	Trgovalna koda	Datum sprejema	Datum začetka trgovanja	Dejavnost	V sodni register vpisani in vplačani osn.kapital (v 000 SIT)	Zavarovanje terjatov	Namen izdaje obveznice	Nom. vred. izdaje na borzi	Apoenska sestava	Število izdanih obveznic po apoenih	Št. izdan. vred. papirjev	Letna mera	Začetek obrest. in rok zapadlosti	Način odplačevanja	Datum izplač. kuponov	Naslov izdajatelja	Telefon Faks	Direktor Kontaktna oseba	
14	Banka Vipra Nova Gorica	VIP6	24.02.2000	06.03.2000	banka	4.800.000	jamči Abanka Vipra s svojim celotnim kapitalom	povečanje jamstvenega kapitala in uresničevanje dolgoročnih poslovnih smeric razvoja banke	2 mio EUR	200 EUR	10.000	10.000	5,5%	9.9.1999 9.9.2009 10 let	obresti in glavnica polletno, 2 in pol letni moratorij na glavnico	9.3. 9.9.	Slovenska c. 58 1517 Ljubljana	Tel: 01 471 81 88 Faks: 01 23 02 430	Aljoša Tomaž - generalni direktor Marija Pogačar
15	Banka Vipra Nova Gorica	VIP7	09.07.2001	19.07.2001	banka	4.800.000	jamči Abanka Vipra s svojim celotnim kapitalom	pridobitev dolgoročnih virov za uresničevanje naložbene politike banke	2 mio EUR	200 EUR	10.000	10.000	6,2%	18.12.2000 18.12.2010 10 let	obresti in glavnica polletno, 2 in pol letni moratorij na glavnico	18.6. 18.12.	Slovenska c. 58 1517 Ljubljana	Tel: 01 471 81 88 Faks: 01 23 02 430	Aljoša Tomaž - generalni direktor Marija Pogačar
16	Blagovno trgovski center BTC Ljubljana	BTC1E	29.01.1997	24.02.1997	izposoja poslovnih prostorov in skladišč	2.000.000	jamči Abanka Vipra s svojim celotnim kapitalom	hipotekarne obveznice so bile izdane zaradi znižanja osnovnega kapitala družbe	17.383.924,96 EUR	51.13 EUR	340.000	340.000	10,5%	1.1.1996 31.12.2007 12 let	obresti in glavnica polletno, 5-letni moratorij na odplačilo glavnice	1.1. 1.7.	Šmartinska 152 1000 Ljubljana	Tel: 01 585 11 00 Faks: 01 585 14 73	Jože Mermal - generalni direktor Andrej Repina
17	Blagovno trgovski center BTC Ljubljana	BTC2	29.05.2003	06.06.2003	izposoja poslovnih prostorov in skladišč	2.000.000	izdajatelj je terjatve zavaroval z vključbo zastavne pravice na svojih nepremičninah in zagotavlja, da bo tržna vrednost zastavljene nepremičnega premoženja v vsakem trenutku presegala neodplačan znesek glavnice za vsaj 40%	za financiranje razvojnih programov, z namenom neugodnih dolgoročnih in kratkoročnih posojil z novim virom pridobiti časovno ugodnejšo preazopreditev denarnega toka ter dolgoročnejši vir za financiranje investicijskih projektov	40 mio EUR	100 EUR	400.000	400.000	7,0%	1.8.2001 1.8.2011 10 let	obresti in glavnica polletno, 6-letni moratorij na odplačilo glavnice	1.2. 1.8.	Šmartinska 152 1000 Ljubljana	Tel: 01 585 11 00 Faks: 01 585 14 73	Jože Mermal - generalni direktor Andrej Repina
18	Hoteli Bernardin Portorož	HTB1E	21.06.1999	28.06.1999	dejavnost hotelov z restavracijo	7.858.636	izdajatelj jamči z vsem svojim premoženjem	z namenom pridobitve sredstev za nove investicije, ki so potrebne za nadaljni razvoj dejavnosti izdajatelja ter za vračilo posojila Slovenski razvojni družbi	10.225.837,62 EUR	511,29 EUR	20.000	20.000	8,5%	1.2.1999 1.2.2009 10 let	obresti in glavnica letno, 3 letni moratorij na izplačilo glavnice	1.2.	Obala 2 6320 Portorož	Tel: 05 695 52 01 Faks: 05 67 46 229	Čedomil Vojnič - generalni direktor Radovan Mikuletič Romana Rebolj
19	Nova Kreditna banka Maribor	KBM2	30.10.2000	14.11.2000	banka	5.839.496	izdajatelj jamči z vsem svojim premoženjem	pridobitev virov za uresničevanje naložbene politike banke	9 mio EUR	500 EUR	18.000	18.000	5,9%	17.1.2000 17.1.2006 6 let	obresti polletno, glavnica ob zapadlosti	17.1. 17.7.	Vita Kraigherja 4 2505 Maribor	Tel: 02 229 23 54 Faks: 02 25 27 576	Matjaž Kovačič - predsednik uprave Igor Muhič
20	Nova Kreditna banka Maribor	KBM3	29.10.2001	14.11.2001	banka	5.839.496	izdajatelj jamči z vsem svojim premoženjem	obveznice so bile izdane v zaprti izdaji	2.000 mio SIT	100.000 SIT	20.000	20.000	5,8% +TOM	1.4.2001 2.10.2006 5 let	obresti letno (zadnje obd. je polletno), glavnica ob zapadlosti	1.4., zadnji 2.10.	Vita Kraigherja 4 2505 Maribor	Tel: 02 229 23 54 Faks: 02 25 27 576	Matjaž Kovačič - predsednik uprave Igor Muhič
21	Nova Kreditna banka Maribor	KBM4	29.10.2001	14.11.2001	banka	5.839.496	izdajatelj jamči z vsem svojim premoženjem	obveznice so bile izdane v zaprti izdaji	9 mio EUR	500 EUR	18.000	18.000	6%	1.4.2001 2.10.2006 5 let	obresti letno (zadnje obd. je polletno), glavnica ob zapadlosti	1.4., zadnji 2.10.	Vita Kraigherja 4 2505 Maribor	Tel: 02 229 23 54 Faks: 02 25 27 576	Matjaž Kovačič - predsednik uprave Igor Muhič
22	Nova Kreditna banka Maribor	KBM5	11.10.2004	26.10.2004	banka	5.839.496	izdajatelj jamči z vsem svojim premoženjem	obveznice so bile izdane v zaprti izdaji	6.000 mio SIT	100.000 SIT	600.000	600.000	5,3%	15.3.2004 15.3.2009 5 let	obresti letno, glavnica ob zapadlosti	15.3.	Vita Kraigherja 4 2505 Maribor	Tel: 02 229 23 54 Faks: 02 25 27 576	Matjaž Kovačič - predsednik uprave Igor Muhič
23	Nova Kreditna banka Maribor	KBM6	11.10.2004	26.10.2004	banka	5.839.496	izdajatelj jamči z vsem svojim premoženjem	obveznice so bile izdane v zaprti izdaji	5.000 mio SIT	100.000 SIT	500.000	500.000	4,5%	21.6.2004 21.6.2007 3 leta	obresti letno, glavnica ob zapadlosti	21.6.	Vita Kraigherja 4 2505 Maribor	Tel: 02 229 23 54 Faks: 02 25 27 576	Matjaž Kovačič - predsednik uprave Igor Muhič
24	Nova Kreditna banka Maribor	KBM7	21.06.2005	30.06.2005	banka	5.839.496	izdajatelj jamči z vsem svojim premoženjem	obveznice so bile izdane v zaprti izdaji	7.000 mio SIT	100.000 SIT	70.000	70.000	4,1%	22.11.2004 22.11.2011 7 let	obresti letno, glavnica ob zapadlosti	22.11.	Vita Kraigherja 4 2505 Maribor	Tel: 02 229 23 54 Faks: 02 25 27 576	Matjaž Kovačič - predsednik uprave Igor Muhič
25	Nova Kreditna banka Maribor	KBM8	21.06.2005	30.06.2005	banka	5.839.496	izdajatelj jamči z vsem svojim premoženjem	obveznice so bile izdane v zaprti izdaji	7.000 mio SIT	100.000 SIT	70.000	70.000	3,9%	1.2.2005 1.2.2010 5 let	obresti letno, glavnica ob zapadlosti	1.2.	Vita Kraigherja 4 2505 Maribor	Tel: 02 229 23 54 Faks: 02 25 27 576	Matjaž Kovačič - predsednik uprave Igor Muhič
26	Nova Ljubljanska banka	NLB5	17.09.2001	27.09.2001	banka	15.364.030	jamči izdajatelj z vsem svojim premoženjem	pridobitev dolgoročnih sredstev in izboljšanje rokove in valutne strukture bilance	12 mio EUR	1.000 EUR	12.000	12.000	5,8%	1.12.2000 1.12.2005 5 let	obresti polletno, glavnica ob zapadlosti	1.6. 1.12.	Trg republike 2 1520 Ljubljana	Tel: 01 47 62 868 Faks: 01 251 80 54	Marjan Kramar - predsednik uprave Marko Jernejčič Ana Kastelic
27	Nova Ljubljanska banka	NLB9	10.06.2003	18.06.2003	banka	15.364.030	jamči izdajatelj z vsem svojim premoženjem	izboljšanje rokove strukture bilance ter pridobitev dodatnih dolgoročnih virov sredstev	10.847,4 mio SIT	100.000 SIT	108.474	108.474	8,5%	20.11.2002 20.11.2006 4 leta	obresti letno, glavnica ob zapadlosti	20.11.	Trg republike 2 1520 Ljubljana	Tel: 01 47 62 868 Faks: 01 251 80 54	Marjan Kramar - predsednik uprave Marko Jernejčič Ana Kastelic
28	Nova Ljubljanska banka	NLB10	10.06.2003	18.06.2003	banka	15.364.030	jamči izdajatelj z vsem svojim premoženjem	pridobitev dolgoročnih sredstev in izboljšanje rokove in valutne strukture bilance	10.824,3 mio SIT	100.000 SIT	108.243	108.243	3% + TOM	20.11.2002 20.11.2007 5 let	obresti letno, glavnica ob zapadlosti	20.11.	Trg republike 2 1520 Ljubljana	Tel: 01 47 62 868 Faks: 01 251 80 54	Marjan Kramar - predsednik uprave Marko Jernejčič Ana Kastelic

F3) OBVEZNICE - BORZNA KOTACIJA

	Izdajatelj	Trgovalna koda	Datum sprejema	Datum začetka trgovanja	Dejavnost	V sodni register vpisani in vplačani osn.kapital (v 000 SIT)	Zavarovanje terjatav	Namen izdaje obveznice	Nom. vred. izdaje na borzi	Apoenska sestava	Število izdanih obveznic po apoenih	Št. izdan. vred. papirjev	Letna obr. mera	Začetek obrest. in rok zapadlosti	Način odplačevanja	Datum izplač. kuponov	Naslov izdajatelja	Telefon Faks	Direktor Kontaktno osebo
29	Nova Ljubljanska banka	NLB11	10.06.2003	18.06.2003	banka	15.364.030	jamči izdajatelj z vsem svojim premoženjem	pridobitev dolgoročnih sredstev in izboljšanje rokovne in valutne strukture bilance	26.326.000 EUR	1.000 EUR	26.326	26.326	5,1%	20.11.2002 20.11.2009 7 let	obresti letno, glavnica ob zapadlosti	20.11.	Trg republike 2 1520 Ljubljana	Tel: 01 47 62 868 Faks: 01 251 80 54	Marjan Kramar - predsednik uprave Marko Jernejčič Ana Kastelic
30	Nova Ljubljanska banka	NLB12	30.10.2003	14.11.2003	banka	15.364.030	jamči izdajatelj z vsem svojim premoženjem	zmanjševanje dolge pozicije v TOM ter pridobitev dodatnih dolgoročnih virov	8.000 mio SIT	100.000 SIT	80.000	80.000	TOM + 2,65%	5.5.2003 5.5.2008 5 let	obresti polletno, glavnica ob zapadlosti	5.5.11.	Trg republike 2 1520 Ljubljana	Tel: 01 47 62 868 Faks: 01 251 80 54	Marjan Kramar - predsednik uprave Marko Jernejčič Ana Kastelic
31	Nova Ljubljanska banka	NLB13	30.10.2003	14.11.2003	banka	15.364.030	jamči izdajatelj z vsem svojim premoženjem	povečanje kapitalske ustreznosti banke	11.733,5 mio SIT	100.000 SIT	117.335	117.335	7,0%	9.6.2003 9.6.2013 10 let	obresti letno, glavnica ob zapadlosti	9.6.	Trg republike 2 1520 Ljubljana	Tel: 01 47 62 868 Faks: 01 251 80 55	Marjan Kramar - predsednik uprave Marko Jernejčič Ana Kastelic
32	Nova Ljubljanska banka	NLB16	21.06.2005	30.06.2005	banka	15.364.030	jamči izdajatelj z vsem svojim premoženjem	povečanje kapitalske ustreznosti banke	7.755,7 mio SIT	100.000 SIT	77.557	77.557	4,0%	3.11.2004 3.11.2009 5 let	obresti letno, glavnica ob zapadlosti	3.11.	Trg republike 2 1520 Ljubljana	Tel: 01 47 62 868 Faks: 01 251 80 55	Marjan Kramar - predsednik uprave Marko Jernejčič Ana Kastelic
33	Nova Ljubljanska banka	NLB17	21.06.2005	30.06.2005	banka	15.364.030	jamči izdajatelj z vsem svojim premoženjem	povečanje kapitalske ustreznosti banke	10.169,4 mio SIT	100.000 SIT	101.694	101.694	3,85%	1.3.2005 1.3.2011 6 let	obresti letno, glavnica ob zapadlosti	1.3.	Trg republike 2 1520 Ljubljana	Tel: 01 47 62 868 Faks: 01 251 80 55	Marjan Kramar - predsednik uprave Marko Jernejčič Ana Kastelic
34	Republika Slovenija	RS10	07.06.1999	14.06.1999	država		terjatve iz obveznic niso zavarovane in za izpolnitev odgovarja izključno Republika Slovenija kot dolжник	zamenjava za obveznice RS04, ki jih je RS izdala 15.3.97 na podlagi uredbe o izdaji obveznic RS za prevzete obveznosti do bank iz neizplačanih deviznih vlog	52.189,61 mio SIT	10.000 SIT	5.218.961	5.218.961	4,5% + TOM	31.5.1997 31.5.2007 10 let	obresti in glavnica letno	31.5.	Ministrstvo za finance Županičeva 3 1000 Ljubljana	Tel: 01 478 53 56 Faks: 01 478 67 05	Stanislava Zadravec C.
35	Republika Slovenija	RS18	10.05.2000	15.05.2000	država		terjatve iz obveznic niso zavarovane in za izpolnitev odgovarja izključno Republika Slovenija kot dolжник	financiranje proračuna Republike Slovenije	50 mio EUR	100 EUR	500.000	500.000	6,0%	26.4.2000 26.4.2010 10 let	obresti letno, glavnica ob zapadlosti	26.4.	Ministrstvo za finance Županičeva 3 1000 Ljubljana	Tel: 01 478 53 56 Faks: 01 478 67 05	Stanislava Zadravec C.
36	Republika Slovenija	RS21	04.11.2002	18.11.2002	država		terjatve iz obveznic niso zavarovane in za izpolnitev odgovarja izključno Republika Slovenija kot dolжник	plačilo odškodnine za zaplenjeno premoženje zaradi razveljavitve kazr. zaplembe premoženja	20.000 mio SIT	10.000 SIT	2.000.000	2.000.000	1% + TOM	1.2.2001 1.3.2015 14 let	obresti in glavnica letno	1.3.	Ministrstvo za finance Županičeva 3 1000 Ljubljana	Tel: 01 478 53 56 Faks: 01 478 67 05	Stanislava Zadravec C.
37	Republika Slovenija	RS22	15.02.2001	22.02.2001	država		terjatve iz obveznic niso zavarovane in za izpolnitev odgovarja izključno Republika Slovenija kot dolжник	financiranje proračuna Republike Slovenije	8.000 mio SIT	10.000 SIT	800.000	800.000	4,7% + TOM	13.2.2001 13.2.2006 5 let	obresti letno, glavnica ob zapadlosti	13.2.	Ministrstvo za finance Županičeva 3 1000 Ljubljana	Tel: 01 478 53 56 Faks: 01 478 67 05	Stanislava Zadravec C.
38	Republika Slovenija	RS23	15.02.2001	20.02.2001	država		terjatve iz obveznic niso zavarovane in za izpolnitev odgovarja izključno Republika Slovenija kot dolжник	financiranje proračuna Republike Slovenije	40 mio EUR	100 EUR	400.000	400.000	6,0%	13.2.2001 14.2.2011 10 let	obresti letno, glavnica ob zapadlosti	13.2.	Ministrstvo za finance Županičeva 3 1000 Ljubljana	Tel: 01 478 53 56 Faks: 01 478 67 05	Stanislava Zadravec C.
39	Republika Slovenija	RS25	20.04.2001 05.06.2001	03.05.2001	država		terjatve iz obveznic niso zavarovane in za izpolnitev odgovarja izključno Republika Slovenija kot dolжник	financiranje proračuna Republike Slovenije	8.000 mio SIT	10.000 SIT	800.000	800.000	4,7% + TOM	18.4.2001 18.4.2006 5 let	obresti letno, glavnica ob zapadlosti	18.4.	Ministrstvo za finance Županičeva 3 1000 Ljubljana	Tel: 01 478 53 56 Faks: 01 478 67 05	Stanislava Zadravec C.
40	Republika Slovenija	RS26	04.06.2001 17.10.2001 5.12.2001	14.06.2001	država		terjatve iz obveznic niso zavarovane in za izpolnitev odgovarja izključno Republika Slovenija kot dolжник	financiranje proračuna Republike Slovenije	50 mio EUR	100 EUR	500.000	500.000	5,375%	1.6.2001 1.6.2011 10 let	obresti letno, glavnica ob zapadlosti	1.6.	Ministrstvo za finance Županičeva 3 1000 Ljubljana	Tel: 01 478 53 56 Faks: 01 478 67 05	Stanislava Zadravec C.
41	Republika Slovenija	RS27	04.12.2001 15.1.2002	20.12.2001	država		terjatve iz obveznic niso zavarovane in za izpolnitev odgovarja izključno Republika Slovenija kot dolжник	financiranje proračuna Republike Slovenije	17.000 mio SIT	10.000 SIT	1.700.000	1.700.000	4,7% + TOM	04.12.2001 4.12.2006 5 let	obresti letno, glavnica ob zapadlosti	4.12.	Ministrstvo za finance Županičeva 3 1000 Ljubljana	Tel: 01 478 53 56 Faks: 01 478 67 05	Stanislava Zadravec C.
42	Republika Slovenija	RS29	18.01.2002	25.01.2002	država		terjatve iz obveznic niso zavarovane in za izpolnitev odgovarja izključno Republika Slovenija kot dolжник	financiranje proračuna Republike Slovenije in ali potrebe upravljanja z državnim dolgom	55 mio EUR	100 EUR	550.000	550.000	5,375%	15.01.2002 15.1.2012 10 let	obresti letno, glavnica ob zapadlosti	15.1.	Ministrstvo za finance Županičeva 3 1000 Ljubljana	Tel: 01 478 53 56 Faks: 01 478 67 05	Stanislava Zadravec C.

F3) OBVEZNICE - BORZNA KOTACIJA

	Izdajatelj	Trgovalna koda	Datum sprejema	Datum začetka trgovanja	Dejavnost	V sodni register vpisani in vplačani osn.kapital (v 000 SIT)	Zavarovanje terjatav	Namen izdaje obveznice	Nom. vred. izdaje na borzi	Apoenska sestava	Število izdanih obveznic po apoenih	Št. izdan. vred. papirjev	Letna obr. mera	Začetek obrest. in rok zapadlosti	Način odplačevanja	Datum izplač. kuponov	Naslov izdajatelja	Telefon Faks	Direktor Kontaktne osebe
43	Republika Slovenija	RS31	18.01.2002	25.01.2002	država		terjatve iz obveznic niso zavarovane in za izpolnitev odgovarja izključno Republika Slovenija kot dolžnik	upravljanje z državnim dolgom, zamenjava za obveznice RS151095M	2.974,68 mio SIT	10.000 SIT	294.768	294.768	4,7% +TOM	15.1.2002 15.01.2007 5 let	obresti letno, glavnica ob zapadlosti	15.1.	Ministrstvo za finance Župančičeva 3 1000 Ljubljana	Tel: 01 478 53 56 Faks: 01 478 67 05	Stanislava Zadravec C.
44	Republika Slovenija	RS32	18.01.2002	25.01.2002	država		terjatve iz obveznic niso zavarovane in za izpolnitev odgovarja izključno Republika Slovenija kot dolžnik	upravljanje z državnim dolgom, zamenjava za obveznice RS151095M	23.8655 mio EUR	100 EUR	238.655	238.655	5,375%	15.01.2002 15.1.2012 10 let	obresti letno, glavnica ob zapadlosti	15.1.	Ministrstvo za finance Župančičeva 3 1000 Ljubljana	Tel: 01 478 53 56 Faks: 01 478 67 05	Stanislava Zadravec C.
45	Republika Slovenija	RS33	02.04.2002	09.04.2002	država		terjatve iz obveznic niso zavarovane in za izpolnitev odgovarja izključno Republika Slovenija kot dolžnik	prevzem obveznosti Slovenskih železarn	127,16600364 mio EUR	511,29 EUR	248.716	248.716	8,0%	1.1.2002 31.12.2022 20 let	obresti štirikrat letno, glavnica ob zapadlosti	20.01. 20.04. 20.07. 20.10.	Ministrstvo za finance Župančičeva 3 1000 Ljubljana	Tel: 01 478 53 56 Faks: 01 478 67 05	Stanislava Zadravec C.
46	Republika Slovenija	RS38	24.04.2002	30.04.2002	država		terjatve iz obveznic niso zavarovane in za izpolnitev odgovarja izključno Republika Slovenija kot dolžnik	financiranje proračuna Republike Slovenije in ali potreb upravljanja z državnim dolgom	100 mio EUR	100 EUR	1.000	1.000.000	5,625%	19.4.2002 19.4.2017 15 let	obresti letno, glavnica ob zapadlosti	19.4.	Ministrstvo za finance Župančičeva 3 1000 Ljubljana	Tel: 01 478 53 56 Faks: 01 478 67 05	Stanislava Zadravec C.
47	Republika Slovenija	RS39	04.11.2002	18.11.2002	država		terjatve iz obveznic niso zavarovane in za izpolnitev odgovarja izključno Republika Slovenija kot dolžnik	plačilo odškodnine žrtvam vojnega in povojnega nasilja	30.000 mio SIT	1.000 SIT	30.000.000	30.000.000	TOM + 1%	1.1.2002 15.9.2008 8,75 let	obresti in glavnica letno, 2-letni moratorij na izplačilo glavnice	15.9.	Ministrstvo za finance Župančičeva 3 1000 Ljubljana	Tel: 01 478 53 56 Faks: 01 478 67 05	Stanislava Zadravec C.
48	Republika Slovenija	RS42	17.07.2002	24.07.2002	država		terjatve iz obveznic niso zavarovane in za izpolnitev odgovarja izključno Republika Slovenija kot dolžnik	financiranje proračuna Republike Slovenije in ali potreb upravljanja z državnim dolgom	12.000 mio SIT	10.000 SIT	1.200.000	1.200.000	9,0%	15.7.2002 15.7.2005 3 leta	obresti letno, glavnica ob zapadlosti	15.7.	Ministrstvo za finance Župančičeva 3 1000 Ljubljana	Tel: 01 478 53 56 Faks: 01 478 67 05	Stanislava Zadravec C.
49	Republika Slovenija	RS43	17.10.2002	22.10.2002	država		terjatve iz obveznic niso zavarovane in za izpolnitev odgovarja izključno Republika Slovenija kot dolžnik	financiranje proračuna Republike Slovenije in ali potreb upravljanja z državnim dolgom	15.600 mio SIT	10.000 SIT	1.560.000	1.560.000	TOM + 3%	15.10.2002 15.10.2007 5 let	obresti letno, glavnica ob zapadlosti (oz. v delni nominalni vrednosti z enim ali več predčasnimi odplačili)	15.10.	Ministrstvo za finance Župančičeva 3 1000 Ljubljana	Tel: 01 478 53 56 Faks: 01 478 67 05	Stanislava Zadravec C.
50	Republika Slovenija	RS44	26.11.2002	29.11.2002	država		terjatve iz obveznic niso zavarovane in za izpolnitev odgovarja izključno Republika Slovenija kot dolžnik	upravljanje z državnim dolgom, zamenjava za obveznice serije RS151095 od vključno G do vključno T	2.964,93 mio SIT	10.000 SIT	296.493	296.493	6,65%	8.11.2002 8.11.2012 10 let	obresti letno, glavnica ob zapadlosti	8.11.	Ministrstvo za finance Župančičeva 3 1000 Ljubljana	Tel: 01 478 53 56 Faks: 01 478 67 05	Stanislava Zadravec C.
51	Republika Slovenija	RS45	28.11.2002	03.12.2002	država		terjatve iz obveznic niso zavarovane in za izpolnitev odgovarja izključno Republika Slovenija kot dolžnik	izvrševanje sklepa Vlade Republike Slovenije, zamenjava za obveznice serije RS151095 od vključno G do vključno T	12.112,49 mio SIT	10.000 SIT	1.211.249	1.211.249	8,2%	8.11.2002 8.11.2005 3 leta	obresti letno, glavnica ob zapadlosti	8.11.	Ministrstvo za finance Župančičeva 3 1000 Ljubljana	Tel: 01 478 53 56 Faks: 01 478 67 05	Uroš Svete

F3) OBVEZNICE - BORZNA KOTACIJA

	Izdajatelj	Trgovalna koda	Datum sprejema	Datum začetka trgovanja	Dejavnost	V sodni register vpisani in vplačani osn.kapital (v 000 SIT)	Zavarovanje terjatav	Namen izdaje obveznice	Nom. vred. izdaje na borzi	Apoenska sestava	Število izdanih obveznic po apoenih	Št. izdan. vred. papirjev	Letna obr. mera	Začetek obrest. in rok zapadlosti	Način odplačevanja	Datum izplač. kuponov	Naslov izdajatelja	Telefon Faks	Direktor Kontaktna oseba
52	Republika Slovenija	RS48	05.12.2002	10.12.2002	država		terjatve iz obveznic niso zavarovane in za izpolnitev odgovarja izključno Republika Slovenija kot dolžnik	financiranje potreb proračuna Republike Slovenije in/ali potreb upravljanja z državnim dolgom	60 mio EUR	100 EUR	600.000	600.000	4,75%	2.12.2002 2.12.2012 10 let	obresti letno, glavnica ob zapadlosti	2.12.	Ministrstvo za finance Županičeva 3 1000 Ljubljana	Tel: 01 478 53 56 Faks: 01 478 67 05	Stanislava Zadravec C.
53	Republika Slovenija	RS49	17.01.2003	22.01.2003	država		terjatve iz obveznic niso zavarovane in za izpolnitev odgovarja izključno Republika Slovenija kot dolžnik	izdane zaradi zamenjave obveznic RS4E, izdanih na podlagi uredbe o izdaji obveznic RS za prevzete obveznosti do bank iz neizplačanih deviznih vlog	29.788.960 EUR	380 EUR	78.392	78.392	4,75%	10.1.2003 10.1.2022 19 let	obresti letno, glavnica ob zapadlosti	10.1.	Ministrstvo za finance Županičeva 3 1000 Ljubljana	Tel: 01 478 53 56 Faks: 01 478 67 05	Stanislava Zadravec C.
54	Republika Slovenija	RS50	05.03.2003	11.03.2003	država		terjatve iz obveznic niso zavarovane in za izpolnitev odgovarja izključno Republika Slovenija kot dolžnik	financiranje potreb proračuna RS in/ali potreb upravljanja z državnim dolgom	61.281.800 EUR	100 EUR	612.818	612.818	4,50%	24.2.2003 24.2.2013 10 let	obresti letno, glavnica ob zapadlosti	24.2.	Ministrstvo za finance Županičeva 3 1000 Ljubljana	Tel: 01 478 53 56 Faks: 01 478 67 05	Stanislava Zadravec C.
55	Republika Slovenija	RS51	05.03.2003	11.03.2003	država		terjatve iz obveznic niso zavarovane in za izpolnitev odgovarja izključno Republika Slovenija kot dolžnik	financiranje potreb proračuna RS in/ali potreb upravljanja z državnim dolgom	44.470,5 mio SIT	10.000 SIT	4.447.050	4.447.050	7,75%	24.2.2003 24.2.2006 3 leta	obresti letno, glavnica ob zapadlosti	24.2.	Ministrstvo za finance Županičeva 3 1000 Ljubljana	Tel: 01 478 53 56 Faks: 01 478 67 05	Stanislava Zadravec C.
56	Republika Slovenija	RS52	14.04.2003	17.04.2003	država		terjatve iz obveznic niso zavarovane in za izpolnitev odgovarja izključno Republika Slovenija kot dolžnik	financiranje potreb proračuna RS in/ali potreb upravljanja z državnim dolgom	40.000 mio SIT	10.000 SIT	4.000.000	4.000.000	6,25%	8.4.2003 8.4.2008 5 let	obresti letno, glavnica ob zapadlosti	8.4.	Ministrstvo za finance Županičeva 3 1000 Ljubljana	Tel: 01 478 53 56 Faks: 01 478 67 05	Stanislava Zadravec C.
57	Republika Slovenija	RS53	14.04.2003	17.04.2003	država		terjatve iz obveznic niso zavarovane in za izpolnitev odgovarja izključno Republika Slovenija kot dolžnik	financiranje potreb proračuna RS in/ali potreb upravljanja z državnim dolgom	100 mio EUR	100 EUR	1.000.000	1.000.000	4,875%	8.4.2003 8.4.2018 15 let	obresti letno, glavnica ob zapadlosti	8.4.	Ministrstvo za finance Županičeva 3 1000 Ljubljana	Tel: 01 478 53 56 Faks: 01 478 67 05	Stanislava Zadravec C.
58	Republika Slovenija	RS54	23.10.2003	29.10.2003	država		terjatve iz obveznic niso zavarovane in za izpolnitev odgovarja izključno Republika Slovenija kot dolžnik	financiranje potreb proračuna RS in/ali potreb upravljanja z državnim dolgom	30.000 mio SIT	10.000 SIT	3.000.000	3.000.000	5,75%	15.10.2003 15.10.2013 10 let	obresti letno, glavnica ob zapadlosti	15.10.	Ministrstvo za finance Županičeva 3 1000 Ljubljana	Tel: 01 478 53 56 Faks: 01 478 67 05	Stanislava Zadravec C.
59	Republika Slovenija	RS55	19.02.2004	24.02.2004	država		terjatve iz obveznic niso zavarovane in za izpolnitev odgovarja izključno Republika Slovenija kot dolžnik	financiranje potreb proračuna RS in/ali potreb upravljanja z državnim dolgom	40.000 mio SIT	10.000 SIT	4.000.000	4.000.000	5,0%	11.2.2004 11.2.2007 3 leta	obresti letno, glavnica ob zapadlosti	11.2.	Ministrstvo za finance Županičeva 3 1000 Ljubljana	Tel: 01 478 53 56 Faks: 01 478 67 05	Stanislava Zadravec C.
60	Republika Slovenija	RS56	19.02.2004	24.02.2004	država		terjatve iz obveznic niso zavarovane in za izpolnitev odgovarja izključno Republika Slovenija kot dolžnik	financiranje potreb proračuna RS in/ali potreb upravljanja z državnim dolgom	50.000 mio SIT	10.000 SIT	5.000.000	5.000.000	4,875%	11.2.2004 11.2.2009 5 let	obresti letno, glavnica ob zapadlosti	11.2.	Ministrstvo za finance Županičeva 3 1000 Ljubljana	Tel: 01 478 53 56 Faks: 01 478 67 05	Stanislava Zadravec C.
61	Republika Slovenija	RS57	23.03.2004	29.03.2004	država		terjatve iz obveznic niso zavarovane in za izpolnitev odgovarja izključno Republika Slovenija kot dolžnik	financiranje potreb proračuna RS in/ali potreb upravljanja z državnim dolgom	90.000 mio SIT	10.000 SIT	9.000.000	9.000.000	4,875%	15.3.2004 15.10.2014 10 let	obresti letno, glavnica ob zapadlosti	15.10.	Ministrstvo za finance Županičeva 3 1000 Ljubljana	Tel: 01 478 53 56 Faks: 01 478 67 06	Stanislava Zadravec C.
62	Republika Slovenija	RS58	24.01.2005	02.02.2005	država		terjatve iz obveznic niso zavarovane in za izpolnitev odgovarja izključno Republika Slovenija kot dolžnik	financiranje potreb proračuna RS in/ali potreb upravljanja z državnim dolgom	74.910 mio SIT	10.000 SIT	7.491.000	7.491.000	3,25%	17.4.2005 17.4.2008 3 leta	obresti letno, glavnica ob zapadlosti	17.4.	Ministrstvo za finance Županičeva 3 1000 Ljubljana	Tel: 01 478 53 56 Faks: 01 478 67 06	Stanislava Zadravec C.
63	Republika Slovenija	RS59	24.01.2005	02.02.2005	država		terjatve iz obveznic niso zavarovane in za izpolnitev odgovarja izključno Republika Slovenija kot dolžnik	financiranje potreb proračuna RS in/ali potreb upravljanja z državnim dolgom	138.325 mio SIT	10.000 SIT	13.832.500	13.832.500	4,0%	17.2.2005 17.2.2016 11 let	obresti letno, glavnica ob zapadlosti	17.2.	Ministrstvo za finance Županičeva 3 1000 Ljubljana	Tel: 01 478 53 56 Faks: 01 478 67 06	Stanislava Zadravec C.
64	Republika Slovenija	RS60	04.04.2005	14.04.2005	država		terjatve iz obveznic niso zavarovane in za izpolnitev odgovarja izključno Republika Slovenija kot dolžnik	financiranje potreb proračuna RS in/ali potreb upravljanja z državnim dolgom	82.000 mio SIT	10.000 SIT	8.200.000	8.200.000	3,5%	31.3.2005 31.3.2010 5 let	obresti letno, glavnica ob zapadlosti	31.3.	Ministrstvo za finance Županičeva 3 1000 Ljubljana	Tel: 01 478 53 56 Faks: 01 478 67 06	Stanislava Zadravec C.
65	Deželna banka Slovenije, Ljubljana	SZB3	24.02.2000	15.03.2000	banka	1.758.152	izdajatelj jamči s svojim celotnim kapitalom	pridobitev novih sredstev z dolgoročno zapadlostjo, ki jih banka potrebuje za naložbe	2.000 mio SIT	10.000 SIT	200.000	200.000	TOM + 5,3%	1.8.1999 1.8.2005 6 let	obresti letno, glavnica ob zapadlosti	1.8.	Kolodvorska 9 1000 Ljubljana	Tel: 01 47 27 100 Faks: 01 47 27 405	dr. Draško Veselinovč - predsednik uprave
66	Stanovanjski sklad Republike Slovenije	SSR1E	11.04.1996	04.07.1996	stanovanjski sklad		jamči izdajatelj z vsem svojim premoženjem neomejeno	povečanje razpoložljivih sredstev za zadovoljevanje potreb državljanov, kupev stanovanj	4.083.023,58 EUR	51,13 EUR	70.965	70.965	6,0%	1.11.1995 1.11.2010 15 let	obresti in glavnica polletno	1.5. 31.10.	Poljanska c. 31 1000 Ljubljana	Tel: 01 471 05 07 Faks: 01 471 05 03	Jože Novak - predsednik uprave Biserka Prošek Darja Fišer
67	Stanovanjski sklad Republike Slovenije	SSR2	19.06.1998	30.06.1998	stanovanjski sklad		jamči izdajatelj z vsem svojim premoženjem neomejeno	povečanje razpoložljivih sredstev za zadovoljevanje potreb državljanov, kupev stanovanj	2.000 mio SIT	100.000	20.000	20.000	7,2% +TOM	15.5.1998 15.5.2008 10 let	obresti in glavnica letno	15.5.	Poljanska c. 31 1000 Ljubljana	Tel: 01 471 05 07 Faks: 01 471 05 03	Oven Edvard - direktor Biserka Prošek Darja Fišer

F4) OBVEZNICE - PROSTI TRG

Izdajatelj	Trgovna koda	Datum sprejema	Datum začetka trgovanja	Vrsta in tip obveznice	Namen izdaje obveznice	Zavarovanje terjatev	Dejavnost	V sodni register vpisani in vplačani osnovni kapital družbe (v 000 SIT)	Nominalna vrednost izdaje na prostem trgu	Apoenska sestava	Število izdanih obveznic po apoenih	Letna obrestna mera	Začetek obrestovanja in rok zapadlosti	Način odplačevanja	Datum izplačila kuponov	Način izračuna obresti	Naslov izdajatelja	Telefon Faks	Direktor Kontaktna oseba		
1	Abanka Vip	AB08	15.09.2004	22.09.2004	navadna imenska s fikšno obrestno mero	povečanje jamstvenega kapitala banke	za izplačilo obveznosti iz naslova obveznic jamči banka z vsem svojim premoženjem neomejeno	banka	5.500.000	10 mio EUR	100 EUR	100.000	4,9%	1.3.2004 1.3.2011 7 let	obresti letno, glavnica ob zapadlosti	1.3.	linearni	Slovenska c. 58 1517 Ljubljana	Tel: 01 471 81 88 Faks: 01 23 02 430	Aljoša Tomaž - generalni direktor Marja Pogačar	
2	Abanka Vip	AB09	15.09.2004	22.09.2004	navadna imenska s fikšno obrestno mero	povečanje jamstvenega kapitala banke	za izplačilo obveznosti iz naslova obveznic jamči banka z vsem svojim premoženjem neomejeno	banka	5.500.000	10 mio EUR	100 EUR	100.000	4,7%	1.3.2004 1.3.2011 7 let	obresti letno, glavnica ob zapadlosti	1.3.	linearni	Slovenska c. 58 1517 Ljubljana	Tel: 01 471 81 88 Faks: 01 23 02 430	Aljoša Tomaž - generalni direktor Marja Pogačar	
3	Abanka Vip	AB10	23.02.2005	07.03.2005	navadna imenska s fikšno obrestno mero	povečanje jamstvenega kapitala banke	za izplačilo obveznosti iz naslova obveznic jamči banka z vsem svojim premoženjem neomejeno	banka	5.500.000	21 mio EUR	1.000 EUR	21.000	4,6%	1.10.2004 1.10.2011 7 let	obresti letno, glavnica ob zapadlosti	1.10.	linearni	Slovenska c. 58 1517 Ljubljana	Tel: 01 471 81 88 Faks: 01 23 02 431	Aljoša Tomaž - generalni direktor Marja Pogačar	
4	Autocommerce	ACL1E	05.12.1997	15.12.1997	navadna imenska s fikšno obrestno mero	financiranje nakupa poslovnega deleža družbe Kompas Magjistrat, trgovina in gostinstvo	izdajatelj jamči z vsem svojim premoženjem	zunanja in notranja trgovina, servis in proizvodnja	2.886.877	11.401.808,95 EUR	511,29 EUR	22.300	8%	15.9.1997 15.9.2006 9 let	obresti in glavnica polletno, 4-letni moratorij na izplačilo glavnice	15.3.	15.9.	linearni	Baragova 5 1000 Ljubljana	Tel: 01 588 3101 Faks: 01 588 3114	Herman Rigelnik - generalni direktor Milan Jagrič Vera Mihotovič Vlasta Grjol
5	Banka Koper	BKP4	12.12.2000	21.12.2000	navadna imenska	obveznice so bile izdane v zaprti izdaji	izdajatelj jamči z vsem svojim premoženjem	banka	5.313.590	2.000 mio SIT	100.000 SIT	20.000	T + 6%	1.8.2000 1.8.2005 5 let	obresti polletno, glavnica ob zapadlosti	1.2. 1.8.	linearni	Pristaniška 14 6502 Koper	Tel: 05 665 1100 Faks: 05 665 1370	Vojko Ček - predsednik uprave Igor Bahčič - vodja službe	
6	Banka Zasavje	BZ03	22.07.2004	27.07.2004	podrejene obveznice s fikšno obrestno mero	kapitalska krepitev banke	izdajatelj jamči z vsem svojim premoženjem	banka	1.740.240	5 mio EUR	1.000 EUR	5.000	4,5%	10.2.2004 10.2.2011 7 let	obresti letno, glavnica ob zapadlosti	10.2.	linearni	Trg revolucije 25c 1420 Trbovlje	Tel: 03 56 26 233 Faks: 03 56 26 193	Zdenko Fritz - direktor Darko Bastardi	
7	DARS	DRS1	22.12.2004	30.12.2004	navadne obveznice s fikšno obrestno mero	financiranja izgradnje avtocestnih odsekov	poročstvo Republike Slovenije	opravljanje finančnega inženiringa, pripravljanje, organiziranje in vodenje gradnje in vzdrževanje omrežja avtocest ter upravljanje avtocest v Republiki Sloveniji	51.000	13.430 mio SIT	100.000 SIT	134.300	5,1%	27.7.2004 28.7.2024 20 let	obresti letno, glavnica ob zapadlosti	28.7.	linearni	Ulica 14, divizije 4 3000 Celje	Tel: 01 300 99 96 Faks: 01 300 99 32	Jožef Zimšek - predsednik uprave mag. Stanislav Debeljak član uprave in kontaktna oseba	
8	FACTOR BANKA	FB06	29.04.2005	23.05.2005	navadne obveznice z variabilno obrestno mero	uravnavanje kapitalske ustreznosti banke ter zagotavljanje dolgoročnih sredstev za rast poslovanja	za izplačilo obveznosti iz obveznic jamči izdajatelj z vsem svojim premoženjem	banka	1.488.000	4,196 mio EUR	419,65 EUR	10.000	2,0 % +6 mesečni EURIBOR	30.4.2004 30.4.2009 5 let	obresti letno, glavnica ob zapadlosti	30.4.	linearni	Tivolska 48 1000 Ljubljana	Tel: 01 230 66 26 Faks: 01 230 77 62	Boris Pesjak - predsednik uprave Klemen Hazabent	
9	FACTOR BANKA	FB08	29.04.2005	10.05.2005	navadne obveznice s fikšno obrestno mero	uravnavanje kapitalske ustreznosti banke ter zagotavljanje dolgoročnih sredstev za rast poslovanja	za izplačilo obveznosti iz obveznic jamči izdajatelj z vsem svojim premoženjem	banka	1.488.000	6,3 mio EUR	1.000 EUR	6.300	4,8%	15.10.2005 15.10.2008 3 leta	obresti polletno, glavnica ob zapadlosti	15.4., 15.10.	linearni	Tivolska 48 1000 Ljubljana	Tel: 01 230 66 26 Faks: 01 230 77 62	Boris Pesjak - predsednik uprave Klemen Hazabent	
10	FACTOR BANKA	FB09	29.04.2005	10.05.2005	navadne obveznice s fikšno obrestno mero	uravnavanje kapitalske ustreznosti banke ter zagotavljanje dolgoročnih sredstev za rast poslovanja	za izplačilo obveznosti iz obveznic jamči izdajatelj z vsem svojim premoženjem	banka	1.488.000	5,927 mio EUR	1.000 EUR	5.927	4,8%	26.7.2004 26.7.2014 10 let	obresti letno, glavnica ob zapadlosti	26.7.	linearni	Tivolska 48 1000 Ljubljana	Tel: 01 230 66 26 Faks: 01 230 77 62	Boris Pesjak - predsednik uprave Klemen Hazabent	

F4) OBVEZNICE - PROSTI TRG

Izdajatelj	Trgovalna koda	Datum sprejema	Datum začetka trgovanja	Vrsta in tip obveznice	Namen izdaje obveznice	Zavarovanje terjatev	Dejavnost	V sodni register vpisani in vplačani osnovni kapital družbe (v 000 SIT)	Nominalna vrednost izdaje na prostem trgu	Apoenska sestava	Število izdanih obveznic po apoenih	Letna obrestna mera	Začetek obrestovanja in rok zapadlosti	Način odplačevanja	Datum izplačila kuponov	Način izračuna obresti	Naslov izdajatelja	Telefon Faks	Direktor Kontaktne osebe	
11	FACTOR BANKA	FB10	29.04.2005	10.05.2005	navadne obveznice s fiksnim obrestnim merom	uravnavanje kapitalne ustreznosti banke ter zagotavljanje dolgoročnih sredstev za rast poslovanja	za izplačilo obveznosti iz obveznic jamči izdajatelj z vsem svojim premoženjem	banka	1.488.000	1.184 mio SIT	1.000.000 SIT	1.184	4,25%	1.10.2004 1.10.2007 3 leta	obresti letno, glavnica ob zapadlosti	1.10.	linearni	Tivolska 48 1000 Ljubljana	Tel: 01 230 66 26 Faks: 01 230 77 62	Boris Prajak - predsednik uprave Klemen Hazabent
12	FMR	FMR1	29.04.2005	05.05.2005	navadne obveznice s fiksnim obrestnim merom	financiranje razvojne politike izdajatelja	za izplačilo obveznosti iz obveznic jamči izdajatelj z vsem svojim premoženjem	dejavnost holdingov	814.015	5 mio EUR	100 EUR	50.000	4,6%	11.10.2004 11.10.2009 5 let	obresti letno, glavnica ob zapadlosti	11.10.	linearni	Arkova 43 5280 Idrija	Tel: 05 377 37 45 Faks: 05 37 22 15	Jurij Kleindienst - predsednik uprave Andrej Kren - član uprave
13	KD Investments	KDO1E	16.07.1996	24.07.1996	navadna imenska s fiksnim obrestnim merom	pridobitev sredstev z dolgoročno zapadlostjo za financiranje dejavnosti	za obveznosti, ki izhajajo iz izdanih obveznic, jamči do višine celotne izdaje izdajatelj z vsem svojim premoženjem	upravljanje investicijskih skladov	160.000	4.090.335,05 EUR	51.13 EUR	80.000	10%	15.3.1996 15.3.2006 10 let	obresti polletno, glavnica ob zapadlosti	15.3. 15.9.	linearni	Celovška 206 1000 Ljubljana	Tel: 01 583 0700 Faks: 01 518 4100	Roman Androjna - direktor
14	Nova Ljubljanska banka	NLB14	30.06.2004	06.07.2004	podrejene obveznice s fiksnim obrestnim merom	povečanje kapitalne ustreznosti banke	jamči izdajatelj z vsem svojim premoženjem	banka	15.364.030	17 mio EUR	1.000 EUR	17.000	5%	24.11.2003 24.11.2008 5 let	obresti letno, glavnica ob zapadlosti	24.11.	linearni	Trg republike 2 1520 Ljubljana	Tel: 01 476 27 51 Faks: 01 251 80 54	Marjan Kramar - predsednik uprave Marko Jernejčič Ana Kastelic
15	Nova Ljubljanska banka	NLB15	25.11.2004	01.12.2004	obveznice s fiksnim obrestnim merom	zmanjševanje dolge pozicije v tolarjih ter usklajevanje ročnosti aktive in pasive	jamči izdajatelj z vsem svojim premoženjem	banka	15.364.030	13.112,6 mio SIT	100.000 SIT	131.126	4,8%	16.6.2004 16.6.2012 8 let	obresti letno, glavnica ob zapadlosti	16.6.	linearni	Trg republike 2 1520 Ljubljana	Tel: 01 476 27 51 Faks: 01 251 80 54	Marjan Kramar - predsednik uprave Marko Jernejčič Ana Kastelic
16	Nova Ljubljanska banka	NLB7	18.11.2002	22.11.2002	navadna imenska s fiksnim obrestnim merom	izboljšanje rokove strukture bilance ter pridobitev dodatnih dolgoročnih virov sredstev	jamči izdajatelj z vsem svojim premoženjem	banka	15.364.030	6.250 mio SIT	100.000 SIT	62.500	10%	24.6.2002 24.12.2005 3,5 let	obresti polletno, glavnica ob zapadlosti	24.6. 24.12.	linearni	Trg republike 2 1520 Ljubljana	Tel: 01 476 27 51 Faks: 01 251 80 54	Marjan Kramar - predsednik uprave Marko Jernejčič Ana Kastelic
17	Nova Ljubljanska banka	NLB8	18.11.2002	22.11.2002	navadna imenska s fiksnim obrestnim merom	izboljšanje rokove strukture bilance ter pridobitev dodatnih dolgoročnih virov sredstev	jamči izdajatelj z vsem svojim premoženjem	banka	15.364.030	14.276 mio EUR	1.000 EUR	14.276	5,5%	24.6.2002 24.6.2007 5 let	obresti polletno, glavnica ob zapadlosti	24.6. 24.12.	linearni	Trg republike 2 1520 Ljubljana	Tel: 01 476 27 51 Faks: 01 251 80 54	Marjan Kramar - predsednik uprave Marko Jernejčič Ana Kastelic
18	Poslovni sistem Mercator	MEO1	31.01.2005	10.02.2005	navadna imenska s fiksnim obrestnim merom	tekoče financiranje poslovanja, predvsem financiranje investicij v osnovna sredstva (izgradnja novih trgovskih objektov ter posodabljanje maloprodajne mreže), ter refinanciranje oziroma odplačila zapadlih glavic nekaterih obstoječih kratkoročnih in dolgoročnih posojil	jamči izdajatelj z vsem svojim premoženjem	trgovina, agroživilska industrija, kmetijstvo in gostinska dejavnost	3.208.504 rednih delnic na ime z nominalno 10.000 SIT	100 EUR	365.400	4,8%	27.9.2004 27.9.2011 7 let	obresti letno, glavnica ob zapadlosti	27.9.	linearni	Dunajska cesta 107 1000 Ljubljana	Tel: 01 560 10 00 Faks: 01 568 21 00	Zoran Jankovič - predsednik uprave Jadranka Dakič - članica uprave	
19	Poštna banka Slovenije	PBS2	23.12.2002	27.12.2002	nematerializirana imenska z nespremenljivo realno obrestnim merom	izdajatelj izdaja obveznice z namenom povečanja dodatnega kapitala s podrejenim dolgom in z namenom zagotovitve dolgoročnih virov sredstev	obveznice so visoko tvegane vrednostni papir, so nezavarovane in so glede poplačila ob likvidaciji oz. stečaju banke podrejene čistim dolžniškim instrumentom	banka	1.103.000	1.500 mio SIT	100.000 SIT	15.000	TOM + 6%	20.6.2000 20.6.2007 7 let	obresti polletno, nominalna vrednost glavnice ob zapadlosti	20.6. 20.12.	konformni	Ulica Vita Kraigherja 5 2000 Maribor	Tel: 02 228 82 02 Faks: 02 228 82 03	mag. Drago Pišek - predsednik uprave
20	Poštna banka Slovenije	PBS3	23.12.2002	27.12.2002	nematerializirana imenska z nespremenljivo realno obrestnim merom	izdajatelj izdaja obveznice z namenom zagotovitve dolgoročnih virov sredstev	obveznice niso posebej zavarovane, za obveznosti iz obveznic jamči izdajatelj z vsem svojim premoženjem	banka	1.103.000	1.795,5 mio SIT	100.000 SIT	17.955	TOM + 5,3%	10.12.2000 10.12.2005 5 let	obresti letno, nominalna vrednost glavnice ob zapadlosti	10.12.	konformni	Ulica Vita Kraigherja 5 2000 Maribor	Tel: 02 228 82 02 Faks: 02 228 82 03	mag. Drago Pišek - predsednik uprave

F4) OBVEZNICE - PROSTI TRG

Izdajatelj	Trgovalna koda	Datum sprejema	Datum začetka trgovanja	Vrsta in tip obveznice	Namen izdaje obveznice	Zavarovanje terjatev	Dejavnost	V sodni register vpisani in vplačani osnovni kapital družbe (v 000 SIT)	Nominalna vrednost izdaje na prostem trgu	Apoenska sestava	Število izdanih obveznic po apoenih	Letna obrestna mera	Začetek obrestovanja in rok zapadlosti	Način odplačavanja	Datum izplačila kuponov	Način izračuna obresti	Naslov izdajatelja	Telefon Faks	Direktor Kontaktne osebe	
21	Poštna banka Slovenije	PBS5	29.12.2003	06.01.2004	nematerializirana imenska z nesprenemljivo realno obrestno mero	izdajatelj izdaja obveznice z namenom zagotovitve dolgoročnih virov sredstev	obveznice niso posebej zavarovane, za obveznosti iz obveznic jamči izdajatelj z vsem svojim premoženjem	banka	1.103.000	10 mio EUR	1.000 EUR	10.000	4,8%	31.7.2003 31.7.2008 5 let	obresti letno, nominalna vrednost glavnice ob zapadlosti	31.7.	linearni	Ulica Vita Kraigherja 5 2000 Maribor	Tel: 02 228 82 02 Faks: 02 228 82 03	mag. Drago Pišek - predsednik uprave
22	POTEZA NALOŽBE	PNO1	23.09.2004	29.09.2004	imenska obveznica s fikšno obrestno mero	optimizacija strukture virov sredstev ter pridobitev dolgoročnih finančnih virov za izpeljavo projektov, določenih v strategiji	obveznice niso posebej zavarovane, za obveznosti iz obveznic jamči izdajatelj z vsem svojim premoženjem	podjetniško in poslovno svetovanje	1.000.000	10 mio EUR	100 EUR	100.000	5,25%	15.11.2003 15.11.2011 8 let	obresti polletno, 3-letni moratorij na izplačilo glavnice	15.5. 15.11.	konformni	Železna cesta 18 1000 Ljubljana	Tel: 01 307 07 00 Fax: 01 307 07 01	Drago Simčič - direktor
23	Probanka Maribor	PRB4	06.03.2001	15.03.2001	imenske obveznice četrte emisije	obveznice so bile izdane v zaprti izdaji	izdajatelj jamči z vsem svojim premoženjem	banka	1.740.000	5.000.000 EUR	100 EUR	50.000	5,5%	24.9.1999 24.9.2007 8 let	obresti in glavnica letno, 3-letni moratorij na odplačilo glavnice	24.9.	linearni	Svetozarevska 12 2000 Maribor	Tel: 02 25 20 500 Faks: 02 25 20 559	Romana Pajenk - generalna direktorica Tine Mum - stiki z javnostmi
24	Probanka Maribor	PRB5	22.04.2002	26.04.2002	imenske obveznice pete izdaje	obveznice so bile izdane v zaprti izdaji	izdajatelj jamči z vsem svojim premoženjem	banka	1.740.000	7.850.000 EUR	100 EUR	78.500	6,25%	1.9.2001 1.8.2006 5 let	obresti letno, glavnica ob zapadlosti	1.8.	linearni	Svetozarevska 12 2000 Maribor	Tel: 02 25 20 500 Faks: 02 25 20 560	Romana Pajenk - generalna direktorica Tine Mum - stiki z javnostmi
25	Probanka Maribor	PRB6	25.07.2003	30.07.2003	imenske obveznice šeste izdaje	obveznice so bile izdane v zaprti izdaji	izdajatelj jamči z vsem svojim premoženjem	banka	1.740.000	6.500.000 EUR	100 EUR	65.000	5,70%	6.12.2002 6.6.2008 5,5 let	obresti letno, glavnica ob zapadlosti	6.12., z izjemo petega kupona, katerega obresti zapadejo 6.6.2008	proporcionalni	Svetozarevska 12 2000 Maribor	Tel: 02 25 20 500 Faks: 02 25 20 560	Romana Pajenk - generalna direktorica Tine Mum - stiki z javnostmi
26	Probanka Maribor	PRB7	29.04.2004	05.05.2004	imenske obveznice sedme izdaje	obveznice so bile izdane v zaprti izdaji	izdajatelj jamči z vsem svojim premoženjem	banka	1.740.000	12.000.000 EUR	100 EUR	120.000	5,20%	8.12.2003 8.12.2010 7 let	obresti letno, glavnica ob zapadlosti	8.12.	linearni	Svetozarevska 12 2000 Maribor	Tel: 02 25 20 500 Faks: 02 25 20 560	Romana Pajenk - generalna direktorica Tine Mum - stiki z javnostmi
27	Sip, strojna industrija	SIPBE	13.06.2000	19.06.2000	imenska z ločljivo delniško nakupno opcijo	za potrebe finančnega prestrukturiranja in za financiranje nujnih novih investicij	terjatve so zavarovane z vknjižbo zastavne pravice in zaznambo izvršljivosti terjatve na nepremičnem premoženju družbe, vpisanem pri vložku 194 k.o. Šempeter, in sicer v korist Slovenske razvojne družbe, ocenjena vrednost nepremičnin ki so predmet zavarovanja, ne dosega višine terjatev	proizvodnja traktorjev ter drugih kmetijskih, gozdarskih in obdelovalnih strojev	275.731	1.763.956,99 EUR	102,26 EUR	17.250	6%	15.10.1999 15.10.2009 10 let	obresti in glavnica polletno, 5 letni moratorij na izplačilo glavnice	15.4. 15.10.	linearni	Juhartova 2 3311 Šempeter v Savinjski dolini	Tel: 03 703 85 00 Faks: 03 703 86 81	Janez Širovnik - generalni direktor
28	Slovenska izdikorinska družba	SOS2E	27.03.1997	07.04.1997	navadna na prinosnika s fikšno obrestno mero	poravnava obveznosti denacionalizacijskim upravičencem	jamči družba s celotnim svojim premoženjem	poravnava obveznosti po zakonu o denacionalizaciji, zakonu o zadrukah in drugih predpisih, ki urejajo denacionalizacijo premoženja	40.000	715.820.000 SIT	51,13 EUR	14.000.000	6%	1.6.1996 1.6.2016 20 let	obresti in glavnica polletno, 8 letni moratorij na odplačilo glavnice	1.6. 1.12.	konformni	Mala ulica 5, p.p. 139 1001 Ljubljana	Tel: 01 300 91 10 Faks: 01 431 11 75	Marko Pogačnik - predsednik uprave Kaja Špiler
29	Stanovanjski sklad Republike Slovenije	SSR3	21.05.2001	28.05.2001	nematerializirana, imenska	povečanje razpoložljivih sredstev za zadovoljevanje potreb državljanov, kupcev stanovanj	jamči Stanovanjski sklad RS, javni sklad, neomejeno z vsem svojim namenskim premoženjem	stanovanjski sklad		2.000 mio SIT	100 000 SIT	20 000	TOM + 6,10%	5.1.2001 5.1.2011 10 let	obresti in glavnica polletno	5.1. 6.7.	konformni	Poljanska c. 31 1000 Ljubljana	Tel: 01 471 05 07 Faks: 01 471 05 03	Jože Novak - predsednik uprave Pršek Darja Fišer
30	Deželna banka Slovenije, Ljubljana	SZB4	26.03.2004	01.04.2004	nematerializirana imenska z nesprenemljivo fikšno obrestno mero	izdajatelj jamči s svojim celotnim premoženjem	banka	1.759.152	6.753 mio EUR	100 EUR	100 EUR	6%	1.4.2004 1.4.2007 3 leta	obresti letno, glavnica ob zapadlosti	1.4.	linearni	Kolodvorska 9 1000 Ljubljana	Tel: 01 47 27 100 Faks: 01 47 27 405	dr. Draško Veselovič - predsednik uprave	

F4) OBVEZNICE - PROSTI TRG

Izdajatelj	Trgovalna koda	Datum sprejema	Datum začetka trgovanja	Vrsta in tip obveznice	Namen izdaje obveznice	Zavarovanje terjatev	Dejavnost	V sodni register vpisani in vplačani osnovni kapital družbe (v 000 SIT)	Nominalna vrednost izdaje na prostem trgu	Apoenska sestava	Število izdanih obveznic po apoenih	Letna obrestna mera	Začetek obrestovanja in rok zapadlosti	Način odplačevanja	Datum izplačila kuponov	Način izračuna obresti	Naslov izdajatelja	Telefon Faks	Direktor Kontaktne osebe
Zavarovalnica Triglav	ZT01	24.05.2004	02.06.2004	subordinirana, imenska		jamči izdajatelj z vsem svojim premoženjem neomejeno	opravljanje zavarovalnih poslov	5.562.660	30 mio EUR	1.000 EUR	30.000	5,125%	20.10.2003 20.10.2013 10 let	obresti letno, glavnica ob zapadlosti	20.10.	linearni	Miklošičeva 19 1000 Ljubljana	Tel: 01 474 72 00 faks: 01 433 50 88	mag. Andrej Kocič- predsednik uprave

F5) POSEBNE INVESTICIJSKE DRUŽBE

Posebna investicijska družba	Trgovalna koda	Segment trgovanja	Razred delnic	Datum sprejema	Datum začetka trgovanja	V sodni register vpisani in vplačani osnovni kapital (v 000 SIT)	Sestava kapitala	Enotni tečaj prvega trgovalnega dne *	Nom. vred. delnice (v SIT)	Št. delnic na org. trgu	Izplačilo dividende za leto 2003 oz. 2004	Datum brez upravičenja do dividende	Naslov izdajatelja	Telefon Faks	DZU, ki upravlja ID	Direktor DZU in ID Kontaktna oseba
1 Infond ID 1	IFDR	prosti trg	redne imenske	27.07.2004	02.08.2004	4.956.471	4.956.471 rednih delnic	1.153,36 SIT	1.000	4.956.471 rednih delnic	60 SIT	01.06.2005	Ulica Vita Kraigherja 5 2000 Maribor	Tel: 02 229 20 80 Faks: 02 229 27 96	KBM Infond DZU, d.o.o.	Stanko Brglez - direktor DZU in ID
2 Infond ID	IFIR	prosti trg	redne imenske	18.09.2002	23.09.2002	8.132.314	8.132.314 rednih delnic	1.795,09 SIT	1.000	8.132.314 rednih delnic	240 SIT	23.05.2005	Ulica Vita Kraigherja 5 2000 Maribor	Tel: 02 229 20 80 Faks: 02 229 27 96	KBM Infond DZU, d.o.o.	Stanko Brglez - direktor DZU in ID
3 KD ID	KDIN	prosti trg	redne imenske	01.02.2001	09.02.2001	9.062.055	92.046.145 rednih delnic	72,72 SIT	100	92.046.145 rednih delnic			Celovška 206 Ljubljana	Tel: 01 583 07 00 Faks: 01 518 41 00	KD Investments, d.o.o.	Roman Androjna - direktor DZU in ID
4 Maksima, delniška ID	MAIR	prosti trg	redne imenske	13.05.2003	21.05.2003	7.811.823	7.811.823 rednih delnic	1.651,07 SIT	1.000	7.811.823 rednih delnic			Trg republike 3 1000 Ljubljana	Tel: 01 200 47 10 Faks: 01 200 47 30	NLB Skladi, upravljanje premoženja, d.o.o.	Robert Kleidienst - direktor DZU Miroslav Golublč - direktor ID
5 Modra linija, Koper	MLOG	prosti trg	redne imenske	07.04.1998	04.05.1998	3.415.683	34.156.833 rednih delnic	50,23 SIT	100	34.156.833 rednih delnic			Pristaniška 12 6000 Koper	Tel: 05 66 33 150 Faks: 05 66 33 120	Primorski skladi, d. d., Koper	Dušan Jereb - direktor DZU Mirko Pavšič - direktor ID
6 NFD 1 DELNIŠKI INVESTICIJSKI SKLAD	NF1N	prosti trg	redne imenske	23.10.1998	26.10.1998	16.058.030	160.580.300 rednih delnic	74,56 SIT	100	160.580.300 rednih delnic			Trdinova 4 1000 Ljubljana	Tel: 01 434 10 00 Faks: 01 431 11 09	Nacionalna finančna družba za upravljanje investicijskih skladov, d. o. o.	Stanislav Valant - direktor DZU Roman Ambrož - direktor ID Lenka Dominko
7 Krona senior	SNON	prosti trg	redne imenske	08.12.1998	08.12.1998	7.317.043	73.170.428 rednih delnic	25,37 SIT	100	73.170.428 rednih delnic			Štefanova 13 a 1000 Ljubljana	Tel: 01 24 14 162 Fax: 01 24 14 168	DUS Krona, d.o.o.	Urban Belič in Ivan Pajek - član uprave DZU Janez Pajek
8 VIPA INVEST	VIIN	prosti trg	redne imenske	05.11.2003	13.11.2003	3.079.247	3.079.247 rednih delnic	1.490,33 SIT	1.000	3.079.247 rednih delnic	25 SIT	05.07.2004	Erjavčeva ulica 2 5000 Nova Gorica	Tel: 05 33 85 368 Faks: 05 30 28 506	Abančna DZU, d.o.o.	Edvard Abram - direktor DZU Lucijan Čermelj - direktor ID
9 ZLATA MONETA I, ID	ZM1N	prosti trg	redne imenske	26.03.1999	31.03.1999	13.659.560	136.595.600 rednih delnic	26,74 SIT	100	136.595.600 rednih delnic			Svetozarevska 12 2000 Maribor	Tel: 02 252 08 00 Faks: 02 252 08 12	Probanka DZU, d. d.	Radovan Stonič - direktor DZU in ID
10 ZVON ENA ID	ZVIR	prosti trg	redne imenske	11.11.2003	24.11.2003	2.277.577	2.277.577 rednih delnic	2.205,53 SIT	1.000	2.277.577 rednih delnic	248 SIT	26.05.2005	Slovenska 17 2000 Maribor	Tel: 02 229 06 29 Faks: 02 229 06 21	Krekova družba, d.o.o.	Franc Ješovnik - direktor DZU Roza Mlakar Kukovič - direktorica ID

* Tečaj prvega trgovalnega dne deljen z 10 zaradi spremembe nominalne vrednosti delnic leta 1999; pri delnicah, ki so kotirale pred julijem 1999.