



MESEČNE STATISTIKE LJUBLJANSKE BORZE

SEPTEMBER 2005

Letnik XI, št. 09/05

PROMET (BREZ SVEŽNJEV)

Tržni segment	Promet v mio SIT	Količina	Število poslov
Borzni trg	8.845	523.987	6.690
Delnice	8.121	352.787	6.224
Obveznice	724	171.200	466
Prosti trg	5.526	6.009.275	14.991
Delnice	2.374	2.124.522	9.411
Obveznice	1.736	118.324	434
Investicijski skladi	1.380	3.762.929	5.144
Kratkoročni VP	35	3.500	2
TUVL segment	68.412	6.769.004	200
Obveznice	42.882	4.198.607	120
Kratkoročni VP	25.531	2.570.397	80
SKUPAJ borzni in prosti	14.370	6.533.262	21.681

VELIKOST TRGA

Tržni segment	Tržna kapitalizacija (v mio SIT)	Število izdaj	Število izdajateljcev
Borzni trg	2.173.041	89	32
Delnice	1.068.696	24	24
Obveznice	1.104.346	65	8
Prosti trg	837.470	145	128
Delnice	423.510	101	99
Obveznice	251.714	34	19
Investicijski skladi	162.246	10	10
Kratkoročni VP	0	16	1
SKUPAJ (TRŽ.KAP. DELNICE)	1.492.205	234	155

PROMET PO MESECIH LOČENO PO TRGIH V MIO SIT - DELNICE

	Organizirani trg	Prijavljeni svežnji	e preknjižbe
sep.04	15.465	1.801	7.352
okt.04	9.352	1.261	38.142
nov.04	11.582	1.651	22.706
dec.04	14.901	1.958	37.791
jan.05	12.233	1.966	12.746
feb.05	8.911	965	8.523
mar.05	9.361	1.347	7.023
apr.05	6.160	891	4.899
maj.05	4.533	593	17.060
jun.05	5.533	887	7.572
jul.05	6.254	926	3.952
avg.05	4.583	650	4.928
sep.05	10.495	9.042	13.044

* ocena prometa poslov izven borze s tržnimi VP na podlagi preknjižb KDD (izločeni svežnji) in njihovih povprečnih tečajev v mesecu.

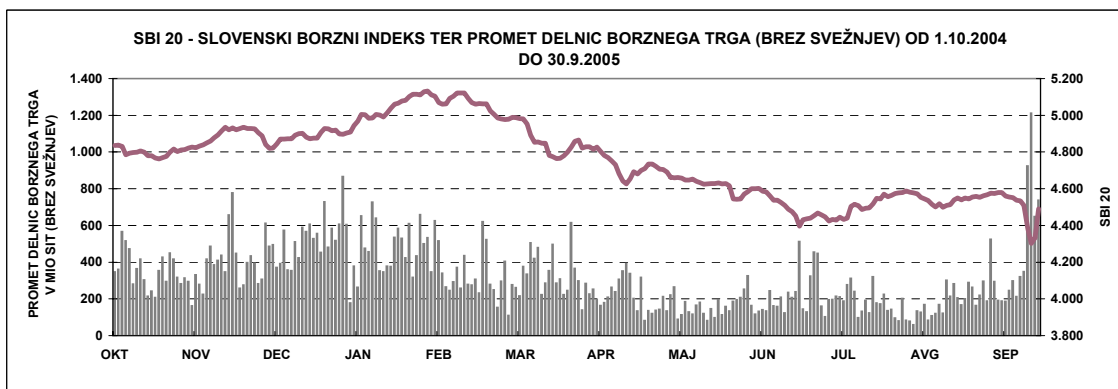
PROMET PO MESECIH LOČENO PO TRGIH V MIO SIT - OSTALI VP

	Organizirani trg			
	Borzni in prosti trg	TUVL segment	Prijavljeni svežnji	Izvenborzne preknjižbe*
sep.04	5.737		10.395	22.162
okt.04	3.949		11.733	27.214
nov.04	6.417		13.496	21.934
dec.04	6.484		28.038	24.120
jan.05	4.446		10.924	12.350
feb.05	3.228		32.111	10.790
mar.05	5.041		14.211	24.450
apr.05	3.439		22.567	18.540
maj.05	3.483		27.366	19.842
jun.05	3.599		40.519	27.922
jul.05	2.589		18.109	21.003
avg.05	2.148		27.759	11.036
sep.05	3.875	68.412	7.320	33.387

* ocena prometa poslov izven borze s tržnimi VP na podlagi preknjižb KDD (izločeni svežnji in segment TUVL) in njihovih povprečnih tečajev v mesecu.

DONOSNOST

	Mesečna donosnost 30.9.2005	Donosnost v letu 2005
Slovenski borzni indeks (SBI20)	-1,30%	-8,45%
Indeks investicijskih skladov (PIX)	-1,68%	-8,81%
Borzni indeks obveznic (BIO)	1,00%	0,36%





IZDAJATELJ

Ljubljanska borza, d. d., Ljubljana
Slovenska 56
1000 Ljubljana

DODATNE INFORMACIJE

Elektronska pošta:	info@ljse.si
Telefon:	(01) 47-10-211 (01) 47-10-205
Kontaktne osebe:	Nataša Žabkar, Darja Jermaniš

STATISTIKE V ELEKTRONSKI OBLIKI:

<http://www.ljse.si/cgi-bin/jve.cgi?doc=975&sid=>

FINANČNO KRIZIŠČE

BORZA
LJUBLJANSKA BORZA

Kontakt Kazalo English
Iskanje

AKTUALNO VREDNOSTNI PAPIRJI STATISTIKA ZA IZDAJATELJE ZA VLAGATELJE O BORZI

Dobrodošli
Pozdravljeni na spletnih straneh ljubljanske borze vrednostnih papirjev.

HITRE POVEZAVE
SEOnet
Tečajnica
Seznam borznih članov in posrednikov
Indeksi LJSE
Statistika

INDEKSI NA DAN 7.6.2005

Indeks	% spr.
SB120	0,00% ▲
PIX	0,00% ▲
BIO	0,00% ▲

Rastoči trend, SB120, 4.544,31 + 0,00%

NAJHITREJE RASTOČI VREDNOSTNI PAPIRJI NA DAN 6.6.2005

Ozn.	Vredn.	% spr.	Promet (v mio SIT)
TEAG	345,56	25,66% ▲	2,55
EARG	2.063,07	1,35% ▲	9,39
ZMIN	144,05	0,89% ▲	4,94
MAIR	2.414,97	0,20% ▲	3,58
IFIR	2.563,77	0,15% ▲	8,96

O BORZI
Tržna kapitalizacija (mio SIT): 3.073.511
Promet (v SIT): 516.215.057
Št. vrednostnih papirjev: 244

ZA VLAGATELJE
Spoznajte kazalnik P/E

NOVO
Kriteriji likvidnosti Ljubljanske borze

ZA MEDIJE
Vse podrobnosti o...

AKTUALNO
Objave izdajateljev >>
7. junij 2005 POM-NALOŽBE d.d. - Obvestilo o sprejetju sklepa o sogla...
7. junij 2005 POM-INVEST d.d., Maribor - Obvestilo o seji nadzornega sveta
7. junij 2005 LESNINA, d.d., Ljubljana - Obvestilo o sklepih skupščine
Objave borze >>
Statistične objave >>

gorenje
slovenski borzni indeks

SEOnet
Iščete najnovjše informacije o izdajateljih vaših vrednostnih papirjev?

KAZALO

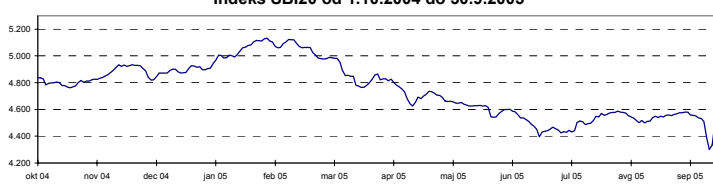
	Stran
A) BORZNI INDEKSI	1
A1) Vrednosti, donosnosti in grafi borznih indeksov	1
A2) Sestave borznih indeksov	3
B) ŠTEVILO IZDAJATELJEV, IZDAJ VREDNOSTNIH PAPIRJEV IN BORZNIH ČLANOV	4
C) PROMET	5
C1) Mesečni promet z vrednostnimi papirji na borznem trgu	5
C2) Mesečni promet z vrednostnimi papirji na prostem trgu	7
C3) Mesečni promet z vrednostnimi papirji na TUVL segmentu	10
C4) Najprometnejši vrednostni papirji v mesecu	12
C5) Mesečni promet članov Ljubljanske borze	13
C6) Promet po mesecih v letih 2004 in 2005	17
D) TRŽNA KAPITALIZACIJA	20
D1) Tržna kapitalizacija delnic	21
D2) Tržna kapitalizacija obveznic	24
D3) Tržna kapitalizacija investicijskih skladov	26
E) DRUGO	27
E1) Kazalniki (redne delnice v borzni kotaciji)	27
E2) Rekordne vrednosti	28
E3) Novi vrednostni papirji, izključitve in spremembe	29
F) SEZNAM VREDNOSTNIH PAPIRJEV	32
F1) Delnice - borzna kotacija	32
F2) Delnice - prosti trg	34
F3) Obveznice - borzna kotacija	39
F4) Obveznice - prosti trg	44
F5) Investicijski skladi	48

A) BORZNI INDEKSI

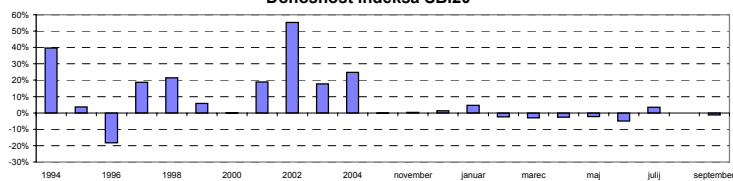
SBI 20 - SLOVENSKI BORZNI INDEKS

	Najvišja vrednost	Datum	Najnižja vrednost	Datum	Zaključna vrednost	Letna donosnost
1994	1.804,00	10.05.1994	1.015,92	06.01.1994	1.396,61	39,68%
1995	1.590,17	09.11.1995	1.016,99	13.07.1995	1.448,75	3,72%
1996	1.589,18	13.03.1996	891,93	10.09.1996	1.183,26	-18,33%
1997	1.655,36	10.02.1997	1.052,44	08.01.1997	1.404,70	18,71%
1998	2.026,47	10.08.1998	1.378,49	06.01.1998	1.705,77	21,43%
1999	1.981,87	19.02.1999	1.679,48	05.01.1999	1.806,26	5,89%
2000	1.903,66	24.01.2000	1.584,23	25.05.2000	1.807,94	0,09%
2001	2.159,35	19.12.2001	1.700,24	25.04.2001	2.151,59	19,01%
2002	3.547,64	08.11.2002	2.140,80	03.01.2002	3.340,20	55,24%
2003	4.034,53	05.12.2003	3.067,67	03.07.2003	3.931,64	17,71%
2004	4.935,29	15.11.2004	3.922,74	05.01.2004	4.904,48	24,74%
Leto 2005	Najvišja vrednost	Datum	Najnižja vrednost	Datum	Zaključna vrednost	Mesečna donosnost
januar	5.128,56	31.01.2005	4.908,79	03.01.2005	5.128,56	4,57%
februar	5.131,61	01.02.2005	5.005,88	28.02.2005	5.005,88	-2,39%
marec	4.989,02	07.03.2005	4.764,25	23.03.2005	4.858,45	-2,95%
april	4.865,12	01.04.2005	4.625,88	20.04.2005	4.734,72	-2,55%
maj	4.734,07	03.05.2005	4.625,17	23.05.2005	4.627,39	-2,27%
junij	4.615,29	01.06.2005	4.396,80	30.06.2005	4.396,80	-4,98%
julij	4.548,44	29.07.2005	4.396,80	01.07.2005	4.548,44	3,45%
avgust	4.587,76	10.08.2005	4.499,58	25.08.2005	4.549,32	0,02%
september	4.579,86	15.09.2005	4.301,58	28.09.2005	4.490,19	-1,30%

Indeks SBI20 od 1.10.2004 do 30.9.2005



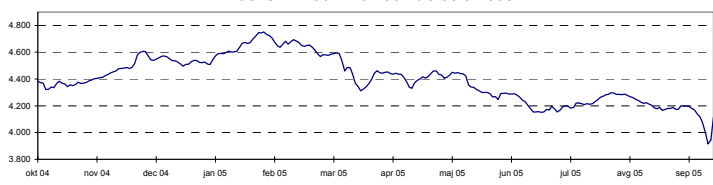
Donosnost indeksa SBI20



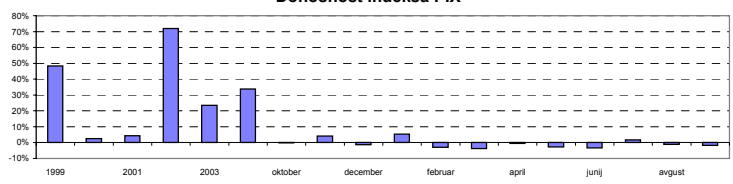
INDEKS INVESTICIJSKIH SKLADOV

	Najvišja vrednost	Datum	Najnižja vrednost	Datum	Zaključna vrednost	Letna donosnost
1999	1.633,77	19.10.1999	965,15	29.04.1999	1.483,50	48,35%
2000	1.572,13	17.01.2000	1.097,07	25.05.2000	1.520,79	2,51%
2001	1.588,02	28.12.2001	1.328,44	23.05.2001	1.588,02	4,42%
2002	3.013,05	27.11.2002	1.551,00	03.01.2002	2.729,73	71,90%
2003	3.374,22	29.12.2003	2.558,26	12.03.2003	3.372,03	23,53%
2004	4.606,40	26.11.2004	3.367,18	05.01.2004	4.513,38	33,85%
Leto 2005	Najvišja vrednost	Datum	Najnižja vrednost	Datum	Zaključna vrednost	Mesečna donosnost
januar	4.752,47	31.01.2005	4.508,47	03.01.2005	4.752,47	5,30%
februar	4.732,50	01.02.2005	4.614,44	28.02.2005	4.614,44	-2,90%
marec	4.595,54	10.03.2005	4.312,28	23.03.2005	4.440,03	-3,78%
april	4.462,86	01.04.2005	4.330,72	20.04.2005	4.419,03	-0,47%
maj	4.460,03	04.05.2005	4.299,59	30.05.2005	4.299,72	-2,70%
junij	4.300,80	01.06.2005	4.152,75	29.06.2005	4.157,40	-3,31%
julij	4.230,39	29.07.2005	4.153,26	04.07.2005	4.230,39	1,76%
avgust	4.297,43	08.08.2005	4.185,75	31.08.2005	4.185,75	-1,06%
september	4.201,81	14.09.2005	3.913,66	28.09.2005	4.115,64	-1,68%

Indeks PIX od 1.10.2004 do 30.9.2005

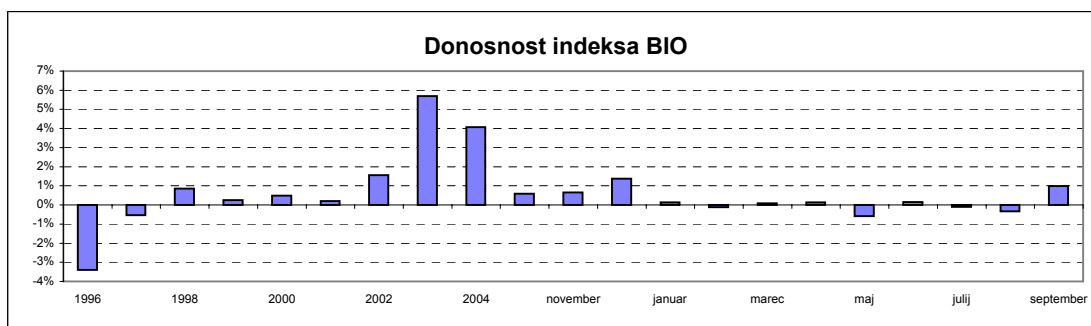
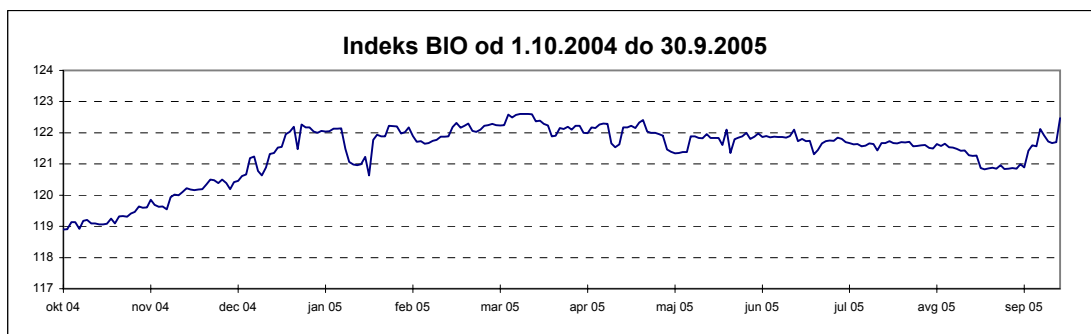


Donosnost indeksa PIX



BORZNI INDEKS OBVEZNIC

	Najvišja vrednost	Datum	Najnižja vrednost	Datum	Zaključna vrednost	Letna donosnost
1995	113,52	14.12.1995	100,46	05.07.1995	111,68	n.p.
1996	111,96	08.01.1996	106,61	28.06.1996	107,89	-3,39%
1997	110,97	08.04.1997	104,90	29.01.1997	107,31	-0,54%
1998	108,22	30.12.1998	101,68	25.05.1998	108,22	0,85%
1999	110,52	04.02.1999	104,53	16.08.1999	108,50	0,25%
2000	109,63	15.12.2000	103,96	09.06.2000	109,03	0,50%
2001	110,08	17.09.2001	107,81	21.03.2001	109,25	0,20%
2002	111,06	27.12.2002	107,17	12.03.2002	110,96	1,56%
2003	118,14	21.11.2003	110,20	24.01.2003	117,27	5,69%
2004	122,27	27.12.2004	116,28	14.01.2004	122,04	4,07%
Leto 2005	Najvišja vrednost	Datum	Najnižja vrednost	Datum	Zaključna vrednost	Mesečna donosnost
januar	122,23	27.01.2005	120,63	20.01.2005	122,20	0,13%
februar	122,31	22.02.2005	121,65	10.02.2005	122,06	-0,12%
marec	122,60	16.03.2005	121,89	29.03.2005	122,16	0,08%
april	122,33	29.04.2005	121,53	20.04.2005	122,33	0,14%
maj	122,41	03.05.2005	121,34	13.05.2005	121,61	-0,59%
junij	122,11	28.06.2005	121,35	06.06.2005	121,80	0,16%
julij	121,85	13.07.2005	121,31	05.07.2005	121,67	-0,11%
avgust	121,74	01.08.2005	121,26	31.08.2005	121,26	-0,33%
september	122,47	30.09.2005	120,83	05.09.2005	122,47	1,00%



A2) SESTAVA BORZNIH INDEKSOV

SESTAVA SLOVENSKI BORZNI INDEKS NA DAN 30.9.2005 *

Izdaja	Trgovalna koda	Prilagojeno število delnic	Bazni tečaj v SIT	Prilagojeni delež v %	Panoga	Tržna kapitalizacija indeksa na dan 30.9.2005 (prosti obtok)	Delež panoge
KRKA	KRKG	691.785	30.026,12	10,00	farmacija	59.421.654.292 SIT	11,28%
PETROL	PETG	826.858	22.251,50	10,00	nafta in plin	50.531.119.736 SIT	9,59%
MERCATOR	MELR	1.471.687	4.520,37	10,00	trgovina	55.500.789.951 SIT	16,99%
GORENJE	GRVG	9.491.805	2.157,29	10,00	gospodinjiski aparati	53.306.926.061 SIT	10,12%
SAVA	SAVA	1.239.343	16.791,89	10,00	kemija	52.202.701.126 SIT	16,32%
PIVOVARNA LAŠKO	PILR	7.256.866	6.199,69	9,82	hrana in pijače	54.766.261.466 SIT	12,14%
MERKUR	MER	996.094	18.003,70	7,20	trgovina	34.040.705.614 SIT	
LUKA KOPER	LKPG	5.115.201	2.310,79	7,19	transport	37.173.444.467 SIT	17,56%
INTEREUROPA	IEKG	6.006.900	4.919,17	7,11	transport	34.450.412.466 SIT	
ISTRABENZ	ITBG	4.329.907	2.700,00	6,58	nafta in plin	33.801.202.500 SIT	
AERODROM LJUBLJANA	AELG	1.936.229	11.492,98	4,14	transport	20.917.527.220 SIT	
TERME ČATEŽ	TCRG	381.720	39.457,14	2,65	hoteli, gostinstvo, turizem	12.417.336.331 SIT	2,36%
DELO	DELR	391.642	29.663,00	2,18	založništvo	11.749.181.672 SIT	2,23%
ŽITO	ZTOG	300.312	18.007,22	1,78	hrana in pijače	9.209.635.070 SIT	
ETOL	ETOG	148.546	49.033,53	1,35	kemija	7.494.145.700 SIT	1,42%
Tržna kapitalizacija indeksa						526.983.043.671,19	
Delež trž. kapitalizacije rednih delnic borznega trga v indeksu						49,31%	

SESTAVA INDEKS INVESTICIJSKIH SKLADOV NA DAN 30.9.2005

Izdaja	Trgovalna koda	Prilagojeno število delnic	Bazni tečaj v SIT	Prilagojeni delež v %	Tržna kapitalizacija indeksa na dan 30.9.2005
KD ID	KDIR	8.940.566	577,4	15,00	19.835.629.133 SIT
NFD 1 DELNIŠKI INVESTICIJSKI SKLAD	NFIN	63.116.182	65,42	15,00	19.622.189.822 SIT
INFOND ID	IFIR	8.132.314	1.691,31	14,31	19.034.412.825 SIT
ZLATA MONETA I, ID	ZM1N	136.595.600	23,56	14,31	17.276.611.488 SIT
MAKSIMA ID	MAIR	7.811.823	1.707,96	13,89	18.526.050.717 SIT
KRONA SENIOR	SN0N	73.170.428	26,93	8,29	10.919.954.675 SIT
MODRA LINIJA	ML0G	34.156.833	170	5,86	8.218.817.156 SIT
VIPA INVEST	VIIN	3.079.247	1.674,92	4,66	6.246.837.596 SIT
ZVON ENA ID	ZVIR	2.277.577	2.500,14	4,64	6.182.687.748 SIT
INFOND ID 1	IFDR	4.956.471	1.232,99	4,06	5.547.530.167 SIT
Tržna kapitalizacija indeksa					131.410.721.328,71
Delež trž. kapitalizacije inv. skladov v indeksu					80,99%

SESTAVA BORZNI INDEKS OBVEZNIC NA DAN 30.9.2005

Izdaja	Trgovalna koda	Bazni tečaj	Prilagojeni delež v %
SLOVENSKA ODŠKODNINSKA DRUŽBA 2.IZDAJA	SOS2E	104,03	50,00
REPUBLIKA SLOVENIJA 26. IZDAJA	RS26	106	18,59
REPUBLIKA SLOVENIJA 53. IZDAJA	RS53	103,5	15,73
REPUBLIKA SLOVENIJA 38. IZDAJA	RS38	114	14,00
REPUBLIKA SLOVENIJA 29. IZDAJA	RS29	105	1,68

**B) ŠTEVILO IZDAJATELJEV, IZDAJ VREDNOSTNIH PAPIRJEV IN BORZNIH
ČLANOV**

	31.12.2002	31.12.2003	31.12.2004	31.8.2005	30.9.2005
ŠTEVILO IZDAJATELJEV	191	181	172	158	155
Borzni trg	48	44	40	33	32
Delnice	35	32	29	25	24
Obveznice	14	12	11	8	8
Prosti trg	148	140	137	130	128
Delnice	101	102	111	102	99
Obveznice	14	12	15	18	19
Investicijski skladi	33	26	11	10	10
Kratkoročni VP	1	1	1	1	1
	31.12.2002	31.12.2003	31.12.2004	31.8.2005	30.9.2005
ŠT. IZDAJ VRED. PAPIRJEV	266	254	254	237	234
Borzni trg	109	106	105	90	89
Delnice	36	32	29	25	24
Obveznice	73	74	76	65	65
Prosti trg	157	148	149	147	145
Delnice	104	104	113	104	101
Obveznice	19	18	25	33	34
Investicijski skladi	33	26	11	10	10
Kratkoročni VP	10	10	10	10	16
	31.12.2002	31.12.2003	31.12.2004	31.8.2005	30.9.2005
ŠTEVILO ČLANOV	27	27	28	27	27

C1) PROMET Z VREDNOSTNIMI PAPIRJI NA BORZNEM TRGU V SEPTEMBRU 2005

1. Delnice

Izdaja	Promet brez svežnjev (v SIT)	Promet s svežnji (v SIT)	Promet z aplikacijami (v SIT)	Delež v skupnem borznem prometu z delnicami (brez svežnjev)	Delež v prometu z delnicami (brez svežnjev)	Količina (brez svežnjev)	Št. poslov (brez svežnjev)
Delnice skupaj	8.120.618.373	6.463.469.264	571.847.313	91,81%	100,00%	352.787	6.224
Redne delnice	8.120.144.373	6.463.469.264	571.754.313	91,81%	99,99%	352.712	6.220
1 KRKA	3.966.193.374	3.938.192.414	213.422.068	44,84%	48,84%	46.646	1.984
2 MERCATOR	1.487.966.523	2.250.334.022	160.172.180	16,82%	18,32%	39.979	848
3 PETROL	677.892.450	0	60.501.065	7,66%	8,35%	11.073	750
4 GORENJE	437.489.920	142.500.000	17.766.408	4,95%	5,39%	78.025	582
5 LUKA KOPER	337.294.210	0	9.485.719	3,81%	4,15%	46.872	351
6 PIVOVARNA LAŠKO	255.868.239	42.195.328	7.167.940	2,89%	3,15%	34.123	283
7 INTEREUROPA	203.281.385	0	20.721.253	2,30%	2,50%	35.679	248
8 SAVA	162.350.637	0	15.408.778	1,84%	2,00%	3.801	250
9 SALUS, LJUBLJANA	107.473.954	0	11.612.000	1,22%	1,32%	866	53
10 MERKUR	106.689.218	0	9.179.129	1,21%	1,31%	3.116	133
11 AERODROM LJUBLJANA	95.371.851	0	6.643.151	1,08%	1,17%	8.721	178
12 ISTRABENZ	85.242.317	0	12.969.529	0,96%	1,05%	10.674	273
13 DELO	79.794.905	0	0	0,90%	0,96%	2.648	30
14 ŽITO	39.871.840	0	7.690.351	0,45%	0,49%	1.306	117
15 EMONA OBALA	19.737.162	0	29.906	0,22%	0,24%	21.507	18
16 TERME ČATEŽ	19.494.751	0	0	0,22%	0,24%	612	45
17 DELO PRODAJA	17.740.961	90.247.500	17.087.550	0,20%	0,22%	3.699	11
18 ETOL	13.822.682	0	818.640	0,16%	0,17%	280	35
19 COMET	4.473.170	0	470.800	0,05%	0,06%	1.945	7
20 GEODETSKI ZAVOD SLOVENIJE	1.644.200	0	513.200	0,02%	0,02%	727	4
21 KOMPAS MTS	306.650	0	55.800	0,00%	0,00%	327	8
22 MLINOTEST	111.124	0	5.996	0,00%	0,00%	77	11
23 NIKA	32.850	0	32.850	0,00%	0,00%	9	1
24 PIVOVARNA UNION	0	0	0	0,00%	0,00%	0	0
Prednostne delnice	474.000	0	93.000	0,01%	0,01%	75	4
1 PROBANKA	474.000	0	93.000	0,01%	0,01%	75	4

2. Obveznice

Izdaja	Promet brez svežnjev (v SIT)	Promet s svežnji (v SIT)	Promet z aplikacijami (v SIT)	Delež v skupnem borznem prometu z obveznicami (brez svežnjev)	Delež v prometu z obveznicami (brez svežnjev)	Količina (brez svežnjev)	Št. poslov (brez svežnjev)
Obveznice skupaj	724.155.381	3.313.673.978	324.117.819	8,19%	100,00%	171.200	466
1 REPUBLIKA SLOVENIJA 59. IZDAJA	139.672.768	0	103.752.788	1,58%	19,29%	13.670	27
2 REPUBLIKA SLOVENIJA 39. IZDAJA	82.887.716	259.193.557	11.587.776	0,94%	11,45%	127.532	294
3 ABANKA 6. IZDAJA	69.055.511	205.085.567	0	0,78%	9,54%	2.700	1
4 REPUBLIKA SLOVENIJA 58. IZDAJA	68.159.940	0	60.636.600	0,77%	9,41%	6.856	12
5 REPUBLIKA SLOVENIJA 56. IZDAJA	52.747.360	0	747.360	0,60%	7,28%	5.072	2
6 REPUBLIKA SLOVENIJA 53. IZDAJA	51.175.759	0	3.431.472	0,58%	7,07%	1.960	9
7 REPUBLIKA SLOVENIJA 26. IZDAJA	46.764.380	90.065.426	42.131.545	0,53%	6,46%	1.794	13
8 REPUBLIKA SLOVENIJA 32. IZDAJA	36.590.419	59.392.138	23.853.507	0,41%	5,05%	1.397	10
9 REPUBLIKA SLOVENIJA 21. IZDAJA	20.263.125	0	3.519.000	0,23%	2,80%	2.440	9
10 REPUBLIKA SLOVENIJA 57. IZDAJA	18.808.870	290.505.000	1.336.080	0,21%	2,60%	1.730	8
11 REPUBLIKA SLOVENIJA 23. IZDAJA	18.500.704	0	52.829	0,21%	2,55%	702	2
12 REPUBLIKA SLOVENIJA 18. IZDAJA	16.685.815	0	16.685.815	0,19%	2,30%	639	2
13 REPUBLIKA SLOVENIJA 60. IZDAJA	15.862.080	50.000.000	15.862.080	0,18%	2,19%	1.599	3
14 REPUBLIKA SLOVENIJA 49. IZDAJA	15.415.567	0	1.745.181	0,17%	2,13%	159	6
15 REPUBLIKA SLOVENIJA 38. IZDAJA	12.927.926	1.665.515.025	2.957.483	0,15%	1,79%	463	10
16 NOVA KBM 5. IZDAJA	10.520.000	0	10.520.000	0,12%	1,45%	100	1
17 NLB 16. IZDAJA	9.696.000	403.200.000	9.696.000	0,11%	1,34%	96	1
18 REPUBLIKA SLOVENIJA 29. IZDAJA	8.944.415	0	2.772.798	0,10%	1,24%	345	11
19 REPUBLIKA SLOVENIJA 54. IZDAJA	7.106.250	0	272.880	0,08%	0,98%	625	3
20 ABANKA 4. IZDAJA	4.614.159	0	2.976.834	0,05%	0,64%	188	4
21 REPUBLIKA SLOVENIJA 55. IZDAJA	3.988.200	96.764.240	856.800	0,05%	0,55%	391	14
22 NLB 13. IZDAJA	3.720.000	0	3.720.000	0,04%	0,51%	31	2
23 HOTELI BERNARDIN	3.088.005	0	825.487	0,03%	0,43%	41	5
24 STANOVANJSKI SKLAD RS 1. IZDAJA	1.735.385	0	1.735.385	0,02%	0,24%	289	2
25 BANKA VIPA 6. IZDAJA	1.710.561	0	488.730	0,02%	0,24%	70	2
26 REPUBLIKA SLOVENIJA 25. IZDAJA	1.053.655	0	641.655	0,01%	0,15%	103	2
27 REPUBLIKA SLOVENIJA 27. IZDAJA	884.000	0	0	0,01%	0,12%	85	1
28 STANOVANJSKI SKLAD RS 2. IZDAJA	445.995	0	382.170	0,01%	0,06%	7	2
29 BANKA VIPA 4. IZDAJA	347.384	0	347.384	0,00%	0,05%	22	2
30 REPUBLIKA SLOVENIJA 51. IZDAJA	304.800	0	304.800	0,00%	0,04%	30	2
31 REPUBLIKA SLOVENIJA 48. IZDAJA	201.252	0	0	0,00%	0,03%	8	1
32 REPUBLIKA SLOVENIJA 10. IZDAJA	146.737	0	146.737	0,00%	0,02%	42	1
33 BANKA VIPA 3. IZDAJA	93.807	0	93.807	0,00%	0,01%	12	1
34 BANKA VIPA 5. IZDAJA	36.836	0	36.836	0,00%	0,01%	2	1
35 BANKA CELJE 5. IZDAJA	0	0	0	0,00%	0,00%	0	0
36 BTC 2. IZDAJA	0	0	0	0,00%	0,00%	0	0
37 NOVA KBM 7. IZDAJA	0	67.697.000	0	0,00%	0,00%	0	0
38 BANKA CELJE 6. IZDAJA SERIJA A	0	0	0	0,00%	0,00%	0	0
39 NOVA KBM 8. IZDAJA	0	0	0	0,00%	0,00%	0	0
40 BANKA VIPA 7. IZDAJA	0	0	0	0,00%	0,00%	0	0
41 BANKA CELJE 8. IZDAJA	0	0	0	0,00%	0,00%	0	0
42 NLB 9. IZDAJA	0	0	0	0,00%	0,00%	0	0
43 NLB 12. IZDAJA	0	0	0	0,00%	0,00%	0	0
44 REPUBLIKA SLOVENIJA 31. IZDAJA	0	0	0	0,00%	0,00%	0	0
45 ABANKA VIPA 7. IZDAJA	0	0	0	0,00%	0,00%	0	0
46 REPUBLIKA SLOVENIJA 50. IZDAJA	0	0	0	0,00%	0,00%	0	0
47 NLB 10. IZDAJA	0	0	0	0,00%	0,00%	0	0
48 BTC 1. IZDAJA	0	0	0	0,00%	0,00%	0	0
49 NOVA KBM 2. IZDAJA	0	0	0	0,00%	0,00%	0	0
50 BANKA CELJE 4. IZDAJA	0	0	0	0,00%	0,00%	0	0
51 NOVA KBM 3. IZDAJA SERIJA A	0	0	0	0,00%	0,00%	0	0
52 REPUBLIKA SLOVENIJA 33. IZDAJA	0	0	0	0,00%	0,00%	0	0
53 ABANKA 5. IZDAJA	0	0	0	0,00%	0,00%	0	0
54 NLB 11. IZDAJA	0	126.256.025	0	0,00%	0,00%	0	0
55 BANKA CELJE 7. IZDAJA	0	0	0	0,00%	0,00%	0	0
56 REPUBLIKA SLOVENIJA 45. IZDAJA	0	0	0	0,00%	0,00%	0	0
57 REPUBLIKA SLOVENIJA 44. IZDAJA	0	0	0	0,00%	0,00%	0	0
58 REPUBLIKA SLOVENIJA 22. IZDAJA	0	0	0	0,00%	0,00%	0	0
59 NLB 17. IZDAJA	0	0	0	0,00%	0,00%	0	0
60 NLB 3. IZDAJA	0	0	0	0,00%	0,00%	0	0
61 REPUBLIKA SLOVENIJA 52. IZDAJA	0	0	0	0,00%	0,00%	0	0
62 NOVA KBM 6. IZDAJA	0	0	0	0,00%	0,00%	0	0
63 NOVA KBM 3. IZDAJA SERIJA B	0	0	0	0,00%	0,00%	0	0
64 ABANKA 3. IZDAJA	0	0	0	0,00%	0,00%	0	0
65 REPUBLIKA SLOVENIJA 43. IZDAJA	0	0	0	0,00%	0,00%	0	0
Skupaj borzni trg	8.844.773.754	9.777.143.242	895.965.132	100,00%	-	523.987	6.690

C2) PROMET Z VREDNOSTNIMI PAPIRIJI NA PROSTEM TRGU V SEPTEMBRU 2005

1. Delnice (1)

Izdaja	Promet brez svežnjev (v SIT)	Promet s svežnji (v SIT)	Promet z aplikacijami (v SIT)	Delež v skupnem borznem prometu z delnicami (brez svežnjev)	Delež v prometu z delnicami (brez svežnjev)	Količina (brez svežnjev)	Št. poslov (brez svežnjev)
Delnice	2.374.463.534	2.578.280.180	397.824.695	42,97%	100,00%	2.124.522	9.411
Redne delnice	2.358.719.703	2.578.280.180	396.862.881	42,69%	99,34%	2.116.914	9.200
1 ARKADA HOLDING	354.576.640	0	16.167.254	6,42%	14,93%	363.865	133
2 KD HOLDING	299.523.662	65.826.000	75.081.880	5,42%	12,61%	23.176	653
3 AKTIVA AVANT	207.608.988	0	460.327	3,76%	8,74%	480.675	62
4 NFD HOLDING	207.514.635	81.171.300	19.448.975	3,76%	8,74%	287.823	1.735
5 ZVON ENA HOLDING	147.837.796	0	43.958.795	2,68%	6,23%	81.003	664
6 HELIOS DOMŽALE	122.393.882	0	7.718.184	2,22%	5,15%	599	101
7 INFOND HOLDING	95.666.057	0	3.322.579	1,73%	4,03%	102.062	420
8 VIPA HOLDING	86.940.767	0	53.375.036	1,57%	3,66%	93.974	151
9 CINKARNA CELJE	72.630.080	0	7.271.019	1,31%	3,06%	2.751	82
10 HIDROTEHNIK	61.470.873	49.646.380	6.921.550	1,11%	2,59%	22.507	91
11 AKTIVA INVEST	47.924.416	0	30.103.789	0,87%	2,02%	2.498	464
12 JUTEKS	44.607.879	0	4.144.785	0,81%	1,88%	1.734	63
13 ETRA 33	43.457.303	0	1.482.202	0,79%	1,83%	451	40
14 LESNINA	43.216.680	0	7.215.522	0,78%	1,82%	157	59
15 ZVON DVA HOLDING	42.045.122	0	3.196.681	0,76%	1,77%	106.775	649
16 ISKRA AVTOELEKTRIKA	37.422.760	0	900.030	0,68%	1,58%	4.158	25
17 AKTIVA NALOŽBE	34.848.764	0	17.861.144	0,63%	1,47%	36.733	381
18 ZLATA MONETA II	32.806.385	0	17.942.560	0,59%	1,38%	79.649	187
19 KD GROUP	28.651.645	181.173.000	8.310.000	0,52%	1,21%	228	22
20 MAKSIMA HOLDING	28.035.890	0	5.854.434	0,51%	1,18%	32.646	388
21 MAKSIMA INVEST	25.024.290	0	9.274.267	0,45%	1,05%	59.605	376
22 SLOVENIJALES	23.065.249	131.462.500	294.700	0,42%	0,97%	1.847	32
23 SATURNUS EMBALAŽA	17.181.510	0	235.900	0,31%	0,72%	455	17
24 BELINKA	16.163.278	2.069.001.000	959.200	0,29%	0,68%	3.726	28
25 KS2 NALOŽBE	15.040.280	0	70.560	0,27%	0,63%	14.926	189
26 LIP BLEED	14.366.326	0	6.427.411	0,26%	0,61%	11.680	11
27 JATA EMONA	14.063.178	0	6.055.404	0,25%	0,59%	14.566	22
28 TRIGLAV, FINANČNA DRUŽBA	14.026.667	0	3.666.307	0,25%	0,59%	12.197	254
29 TOSAMA	13.443.087	0	1.511.788	0,24%	0,57%	1.355	50
30 MODRA LINIJA HOLDING	13.204.875	0	2.124.094	0,24%	0,56%	14.260	241
31 MERCATA	12.423.244	0	2.028.718	0,22%	0,52%	30.638	81
32 MEDALJON	11.994.637	0	197.400	0,22%	0,51%	5.720	14
33 CERTIUS INVEST	11.898.283	0	3.994.835	0,22%	0,50%	21.738	90
34 TRIGLAV NALOŽBE	11.564.555	0	1.875.300	0,21%	0,49%	30.433	258
35 ZDRAVILIŠČE ROGAŠKA	11.377.565	0	3.404.140	0,21%	0,48%	56.305	13
36 HRAM HOLDING	10.622.376	0	7.265.553	0,19%	0,45%	19.899	98
37 DZS	8.843.504	0	1.539.264	0,16%	0,37%	1.615	21
38 INFOND HOLDING 1	8.605.575	0	918.200	0,16%	0,36%	16.196	385
39 POM-INVEST	7.947.138	0	989.132	0,14%	0,33%	7.768	57
40 IMP KLIMAT	7.053.596	0	882.500	0,13%	0,30%	2.682	9
41 HOTELI PALACE	5.411.828	0	1.358.184	0,10%	0,23%	3.472	24
42 VIZIJA HOLDING	4.577.300	0	0	0,08%	0,19%	6.539	54
43 GORENJSKI TISK	3.841.695	0	1.747.510	0,07%	0,16%	1.481	18
44 GOZDNO GOSPODARSTVO BLEED	3.726.702	0	0	0,07%	0,16%	2.058	10
45 SIJAJ HRASTNIK	3.345.000	0	3.345.000	0,06%	0,14%	1.115	1
46 VIZIJA HOLDING ENA	3.230.400	0	0	0,06%	0,14%	5.384	54
47 FINIRA	3.152.560	0	86.985	0,06%	0,13%	8.010	63
48 JADRAN	2.263.240	0	0	0,04%	0,10%	492	7
49 LESNINA EMMI	2.099.980	0	1.436.000	0,04%	0,09%	3.680	14
50 MIP	1.854.144	0	249.500	0,03%	0,08%	1.022	16
51 M1	1.646.190	0	0	0,03%	0,07%	4.221	59
52 VELANA	1.639.200	0	0	0,03%	0,07%	2.727	9
53 POM-NALOŽBE	1.620.540	0	478.710	0,03%	0,07%	6.002	55
54 TRDNJAVA HOLDING	1.272.026	0	65.210	0,02%	0,05%	5.647	27
55 ALPETOUR POTOVALNA AGENCIJA	1.224.000	0	1.224.000	0,02%	0,05%	450	3
56 KLASJE CELJE	1.212.749	0	477.280	0,02%	0,05%	3.689	13
57 JAVOR PIVKA	1.127.790	0	0	0,02%	0,05%	1.752	5
58 CETIS	1.094.000	0	0	0,02%	0,05%	29	4
59 CREINA	1.072.315	0	957.085	0,02%	0,05%	214	6
60 GRAND HOTEL UNION	894.600	0	0	0,02%	0,04%	327	10
61 FOND INVEST	782.500	0	436.000	0,01%	0,03%	730	38
62 AGROKOMBINAT MARIBOR	658.123	0	153.500	0,01%	0,03%	707	7
63 INTERTRADE ITS	568.500	0	69.000	0,01%	0,02%	379	8
64 KRONA HOLDING	450.027	0	108.427	0,01%	0,02%	1.125	11
65 GEA	392.260	0	0	0,01%	0,02%	496	7
66 KOŠAKI TMI	390.000	0	0	0,01%	0,02%	26	2
67 TRDNJAVA I HOLDING	328.376	0	68.400	0,01%	0,01%	1.375	5
68 LIV POSTOJNA	289.000	0	0	0,01%	0,01%	17	2
69 ELMO	256.100	0	0	0,00%	0,01%	394	5
70 IMP ČRPALKE LJUBLJANA	212.800	0	0	0,00%	0,01%	98	7

1. Delnice (2)

Izdaja	Promet brez svežnjev (v SIT)	Promet s svežnji (v SIT)	Promet z aplikacijami (v SIT)	Delež v skupnem borznem prometu z delnicami (brez svežnjev)	Delež v prometu z delnicami (brez svežnjev)	Količina (brez svežnjev)	Št. poslov (brez svežnjev)
71 AVTOPREVOZNIŠTVO IN SERVISI	144.266	0	0	0,00%	0,01%	1.372	2
72 TERME DOBRNA	133.957	0	10.493	0,00%	0,01%	86	13
73 MITOL SEŽANA	126.000	0	0	0,00%	0,01%	30	1
74 PLAMA - PUR	125.000	0	0	0,00%	0,01%	50	1
75 GRADIS, GP LJUBLJANA	74.400	0	74.400	0,00%	0,00%	124	1
76 TOVARNA SLADKORJA ORMOŽ	65.000	0	0	0,00%	0,00%	10	1
77 TEKSTINA	55.860	0	28.175	0,00%	0,00%	251	5
78 CAPITA	52.250	0	0	0,00%	0,00%	95	1
79 MARINA PORTOROŽ	48.200	0	0	0,00%	0,00%	5	3
80 COLOR	46.123	0	0	0,00%	0,00%	27	5
81 LIZ INŽENIRING	43.504	0	0	0,00%	0,00%	53	2
82 GEA COLLEGE	37.603	0	37.603	0,00%	0,00%	31	2
83 SWATY	23.998	0	0	0,00%	0,00%	2	1
84 UNITAS, LJUBLJANA	10.800	0	0	0,00%	0,00%	6	1
85 ŽITO INTES	9.360	0	0	0,00%	0,00%	39	1
86 GORIŠKE OPEKARNE	0	0	0	0,00%	0,00%	0	0
87 ŽELEZARNA RAVNE - MONTER DRAVOGRAD	0	0	0	0,00%	0,00%	0	0
88 MEDVEŠEK PUŠNIK	0	0	0	0,00%	0,00%	0	0
89 INLES	0	0	0	0,00%	0,00%	0	0
90 DANA	0	0	0	0,00%	0,00%	0	0
91 MK TISKARNA	0	0	0	0,00%	0,00%	0	0
92 INTERTRADE ITA	0	0	0	0,00%	0,00%	0	0
93 NAMA	0	0	0	0,00%	0,00%	0	0
94 MELAMIN	0	0	0	0,00%	0,00%	0	0
95 INTARA	0	0	0	0,00%	0,00%	0	0
96 NIKO	0	0	0	0,00%	0,00%	0	0
97 UNIT-AS LJUBLJANA	0	0	0	0,00%	0,00%	0	0
98 RTC KRVAVEC	0	0	0	0,00%	0,00%	0	0
99 EGOLES	0	0	0	0,00%	0,00%	0	0
100 FRUCTAL	0	0	0	0,00%	0,00%	0	0
101 JELEN GOSTINSKO PODJETJE	0	0	0	0,00%	0,00%	0	0
Prednostne delnice	15.743.831	0	961.814	0,28%	0,66%	7.608	211
1 KD HOLDING	13.710.231	0	961.814	0,25%	0,58%	2.340	204
2 ZDRAVILIŠČE ROGAŠKA	2.033.600	0	0	0,04%	0,09%	5.268	7
3 PRVA POKOJNINSKA DRUŽBA	0	0	0	0,00%	0,00%	0	0

2. Obveznice

Izdaja	Promet brez svežnjev (v SIT)	Promet s svežnji (v SIT)	Promet z aplikacijami (v SIT)	Delež v skupnem borznem prometu z obveznicami (brez svežnjev)	Delež v prometu z obveznicami (brez svežnjev)	Količina (brez svežnjev)	Št. poslov (brez svežnjev)
Obveznice	1.736.098.198	3.139.243.954	233.252.467	31,42%	100,00%	118.324	434
1 SLOVENSKA ODŠKODNINSKA DRUŽBA 2.IZDAJA	1.353.613.919	2.411.774.356	68.451.457	24,50%	77,97%	106.177	403
2 ABANKA VIPA 8. IZDAJA	152.216.128	298.871.926	2.138.144	2,75%	8,77%	6.085	4
3 CIMOS 1. Izdaja	67.849.835	80.331.917	57.596.128	1,23%	3,91%	2.666	8
4 DARS	64.645.500	200.254.200	62.928.000	1,17%	3,72%	567	7
5 ABANKA VIPA 9. IZDAJA	30.098.934	0	0	0,54%	1,73%	1.200	1
6 POSLOVNI SISTEM MERCATOR	29.406.044	47.870.501	29.406.044	0,53%	1,69%	1.169	1
7 FACTOR BANKA FB08	24.557.698	0	0	0,44%	1,41%	100	3
8 DEOS 1. IZDAJA	7.905.919	0	7.905.919	0,14%	0,46%	330	1
9 NLB 8. IZDAJA	2.458.208	0	2.458.208	0,04%	0,14%	10	1
10 FACTOR BANKA FB10	1.004.900	0	1.004.900	0,02%	0,06%	1	1
11 ABANKA VIPA 10. IZDAJA	977.446	100.141.054	0	0,02%	0,06%	4	1
12 FACTOR BANKA FB06	723.395	0	723.395	0,01%	0,04%	7	1
13 STANOVANJSKI SKLAD RS 3. IZDAJA	640.272	0	640.272	0,01%	0,04%	8	2
14 FACTOR BANKA FB09	0	0	0	0,00%	0,00%	0	0
15 PROBANKA 7. IZDAJA	0	0	0	0,00%	0,00%	0	0
16 POŠTNA BANKA SLOVENIJE 6. IZDAJA	0	0	0	0,00%	0,00%	0	0
17 POŠTNA BANKA SLOVENIJE 5. IZDAJA	0	0	0	0,00%	0,00%	0	0
18 DBS 4. IZDAJA	0	0	0	0,00%	0,00%	0	0
19 AUTOCOMMERCE 1. IZDAJA	0	0	0	0,00%	0,00%	0	0
20 NLB 15. IZDAJA	0	0	0	0,00%	0,00%	0	0
21 NLB 14. IZDAJA	0	0	0	0,00%	0,00%	0	0
22 PROBANKA 6. IZDAJA	0	0	0	0,00%	0,00%	0	0
23 PROBANKA 4. IZDAJA	0	0	0	0,00%	0,00%	0	0
24 KD INVESTMENTS 1.IZDAJA	0	0	0	0,00%	0,00%	0	0
25 POŠTNA BANKA SLOVENIJE 7. IZDAJA	0	0	0	0,00%	0,00%	0	0
26 FMR	0	0	0	0,00%	0,00%	0	0
27 POŠTNA BANKA SLOVENIJE 2. IZDAJA	0	0	0	0,00%	0,00%	0	0
28 PROBANKA 5. IZDAJA	0	0	0	0,00%	0,00%	0	0
29 ZAVAROVALNICA TRIGLAV 1. IZDAJA	0	0	0	0,00%	0,00%	0	0
30 POŠTNA BANKA SLOVENIJE 3. IZDAJA	0	0	0	0,00%	0,00%	0	0
31 POTEZA NALOŽBE	0	0	0	0,00%	0,00%	0	0
32 NLB 7. IZDAJA	0	0	0	0,00%	0,00%	0	0
33 SIP STROJNA INDUSTRIJA 1.IZDAJA SERIJA B	0	0	0	0,00%	0,00%	0	0
34 BANKA ZASAVJE 3. IZDAJA	0	0	0	0,00%	0,00%	0	0
Skupaj prosti trg (delnice in obveznice)	4.110.561.732	5.717.524.134	631.077.162	74,39%	-	2.242.846	9.845

3. Investicijski skladi

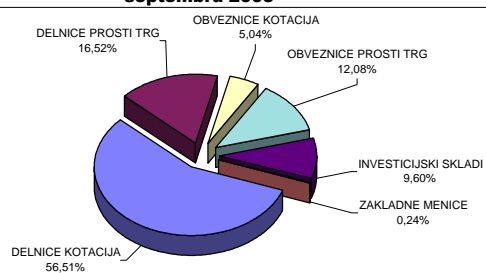
Izdaja	Promet brez svežnjev (v SIT)	Promet s svežnji (v SIT)	Promet z aplikacijami (v SIT)	Delež v skupnem borznem prometu z idi (brez svežnjev)	Delež v prometu z idi (brez svežnjev)	Količina (brez svežnjev)	Št. poslov (brez svežnjev)
Skupaj investicijski skladi	1.380.062.970	866.784.755	162.100.147	24,98%	100,00%	3.762.929	5.144
1 NFD 1 DELNIŠKI INVESTICIJSKI SKLAD	459.953.554	0	20.512.337	8,32%	33,33%	1.476.002	1.249
2 KD ID	219.192.210	0	30.189.296	3,97%	15,88%	99.470	829
3 MAKSIMA ID	128.140.498	235.500.000	19.592.213	2,32%	9,29%	54.028	533
4 INFOND ID	126.935.285	0	30.105.171	2,30%	9,20%	54.548	514
5 KRONA SENIOR	124.816.922	356.056.000	9.639.660	2,26%	9,04%	831.808	280
6 ZLATA MONETA I. ID	104.622.045	40.682.250	17.243.491	1,89%	7,58%	837.055	322
7 MODRA LINIJA	81.441.722	234.546.505	21.525.041	1,47%	5,90%	337.660	293
8 ZVON ENA ID	63.601.803	0	6.165.772	1,15%	4,61%	23.384	584
9 VIPA INVEST	35.836.007	0	2.997.630	0,65%	2,60%	17.698	187
10 INFOND ID 1	35.522.924	0	4.129.536	0,64%	2,57%	31.276	373
Zakladne menice	34.949.500	0	0	0,63%	-	3.500	2
Skupaj prosti trg	5.525.574.202	6.584.308.889	793.177.309	100,00%	-	6.009.275	14.991
Skupaj promet na borzi v septembru 2005	14.370.347.956	16.361.452.131	1.689.142.441	-	-	6.533.262	21.681

C3) PROMET Z VREDNOSTNIMI PAPIRJI NA TUVL SEGMENTU V SEPTEMBRU 2005

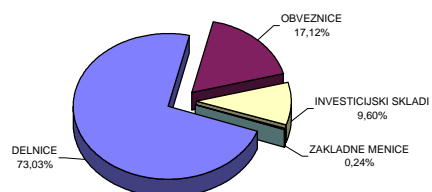
1. Obveznice

Izdaja	Promet (v SIT)	Delež v prometu TUVL segmenta - posameznega tip VP	Delež v prometu TUVL segmenta	Količina	Št. poslov
Skupaj obveznice	42.881.504.646	100,00%	62,68%	4.198.607	120
1 REPUBLIKA SLOVENIJA 59. IZDAJA	14.749.558.355	34,40%	21,56%	1.440.801	41
2 REPUBLIKA SLOVENIJA 60. IZDAJA	13.933.943.625	32,49%	20,37%	1.390.265	36
3 REPUBLIKA SLOVENIJA 57. IZDAJA	4.074.520.350	9,50%	5,96%	375.070	15
4 REPUBLIKA SLOVENIJA 58. IZDAJA	3.995.078.000	9,32%	5,84%	402.000	9
5 REPUBLIKA SLOVENIJA 56. IZDAJA	2.542.552.500	5,93%	3,72%	243.500	9
6 REPUBLIKA SLOVENIJA 51. IZDAJA	2.150.632.956	5,02%	3,14%	211.438	2
7 REPUBLIKA SLOVENIJA 55. IZDAJA	927.120.000	2,16%	1,36%	91.000	3
8 REPUBLIKA SLOVENIJA 54. IZDAJA	508.098.860	1,18%	0,74%	44.533	5
9 REPUBLIKA SLOVENIJA 52. IZDAJA	0	0,00%	0,00%	0	0
Skupaj zakladne menice	25.530.641.912	100,00%	37,32%	2.570.397	80
1 TRIMESEČNE ZAKLADNE MENICE 86. IZDAJA	3.679.669.810	14,41%	5,38%	368.338	7
2 DVANAJSTMESEČNE ZAKLADNE MENICE 27. IZDAJA	3.540.092.768	13,87%	5,17%	354.568	10
3 ŠESTMESEČNE ZAKLADNE MENICE 36. IZDAJA	3.508.651.200	13,74%	5,13%	357.000	9
4 ENOMESEČNE ZAKLADNE MENICE 227. IZDAJA	2.651.473.925	10,39%	3,88%	265.600	9
5 TRIMESEČNE ZAKLADNE MENICE 87. IZDAJA	2.078.882.903	8,14%	3,04%	208.811	7
6 TRIMESEČNE ZAKLADNE MENICE 89. IZDAJA	1.882.493.000	7,37%	2,75%	190.000	2
7 TRIMESEČNE ZAKLADNE MENICE 88. IZDAJA	1.567.122.500	6,14%	2,29%	158.000	7
8 ENOMESEČNE ZAKLADNE MENICE 224. IZDAJA	1.088.612.800	4,26%	1,59%	109.000	6
9 DVANAJSTMESEČNE ZAKLADNE MENICE 30. IZDAJA	982.280.000	3,85%	1,44%	100.000	1
10 ENOMESEČNE ZAKLADNE MENICE 225. IZDAJA	958.665.600	3,75%	1,40%	96.000	1
11 DVANAJSTMESEČNE ZAKLADNE MENICE 28. IZDAJA	843.506.500	3,30%	1,23%	85.000	4
12 ENOMESEČNE ZAKLADNE MENICE 226. IZDAJA	818.843.600	3,21%	1,20%	82.000	6
13 ŠESTMESEČNE ZAKLADNE MENICE 32. IZDAJA	498.575.000	1,95%	0,73%	50.000	1
14 DVANAJSTMESEČNE ZAKLADNE MENICE 33. IZDAJA	482.600.000	1,89%	0,71%	50.000	1
15 ENOMESEČNE ZAKLADNE MENICE 228. IZDAJA	349.270.500	1,37%	0,51%	35.000	3
16 DVANAJSTMESEČNE ZAKLADNE MENICE 31. IZDAJA	225.397.056	0,88%	0,33%	23.080	2
17 DVANAJSTMESEČNE ZAKLADNE MENICE 29. IZDAJA	197.738.000	0,77%	0,29%	20.000	1
18 DVANAJSTMESEČNE ZAKLADNE MENICE 32. IZDAJA	97.102.000	0,38%	0,14%	10.000	1
19 ENOMESEČNE ZAKLADNE MENICE 223. IZDAJA	49.968.950	0,20%	0,07%	5.000	1
20 ŠESTMESEČNE ZAKLADNE MENICE 35. IZDAJA	29.695.800	0,12%	0,04%	3.000	1
21 ENOMESEČNE ZAKLADNE MENICE 229. IZDAJA	0	0,00%	0,00%	0	0
22 ENOMESEČNE ZAKLADNE MENICE 230. IZDAJA	0	0,00%	0,00%	0	0
Skupaj TUVL segment	68.412.146.558	-	100,00%	6.769.004	200

Sestava prometa (brez svežnjev) z vrednostnimi papirji po posameznih trgih v septembru 2005



Sestava prometa (brez svežnjev) z vrednostnimi papirji po tipih finančnih instrumentov na vseh trgih Ljubljanske borze v septembru 2005

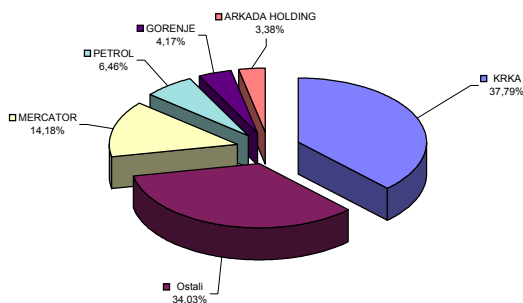


C4) NAJPROMETNEJŠI VREDNOSTNI PAPIRJI SEPTEMBER 2005

NAJPROMETNEJŠE DELNICE NA VSEH TRGIH BORZE

Izdaja	Promet v mio SIT (brez svežnjev)	Tržna kapitalizacija v mio SIT na 30.9.2005	Število poslov (brez svežnjev)
KRKA	3.966	304.297	1.984
MERCATOR	1.488	121.000	848
PETROL	678	127.498	750
GORENJE	437	68.516	582
ARKADA HOLDING	355	6.599	133
Ostali	3.571	964.295	11.338
SKUPAJ	10.495	1.492.205	15.635

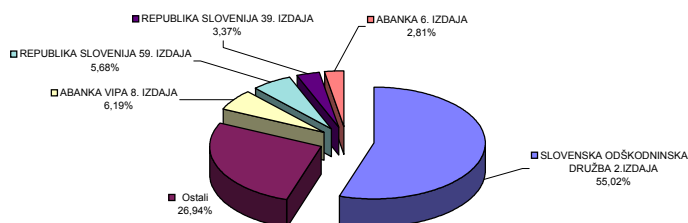
Najprometnejše delnice na vseh trgih borze



NAJPROMETNEJŠE OBVEZNICE NA VSEH TRGIH BORZE

Izdaja	Promet v mio SIT (brez svežnjev)	Tržna kapitalizacija v mio SIT na 30.9.2005	Število poslov (brez svežnjev)
SLOVENSKA ODŠKODNINSKA DRUŽBA 2. IZDAJA	1.354	141.199	403
ABANKA VIPA 8. IZDAJA	152	2.516	4
REPUBLIKA SLOVENIJA 59. IZDAJA	140	141.092	27
REPUBLIKA SLOVENIJA 39. IZDAJA	83	12.557	294
ABANKA 6. IZDAJA	69	3.453	1
Ostali	663	1.055.244	171
SKUPAJ	2.460	1.356.060	900

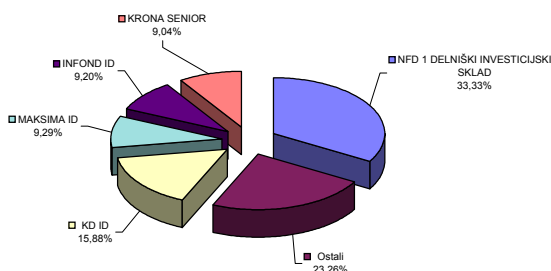
Najprometnejše obveznice na vseh trgih borze



NAJPROMETNEJŠE DELNICE INVESTICIJSKIH SKLADOV

Izdaja	Promet v mio SIT (brez svežnjev)	Tržna kapitalizacija v mio SIT na 30.9.2005	Število poslov (brez svežnjev)
NFD 1 DELNIŠKI INVESTICIJSKI SKLAD	460	49.923	1.249
KD ID	219	20.370	829
MAKSIMA ID	128	18.526	533
INFOND ID	127	19.034	514
KRONA SENIOR	125	10.920	260
Ostali	321	43.472	1.759
SKUPAJ	1.380	162.246	5.144

Najprometnejše delnice inv. skladov na vseh trgih borze

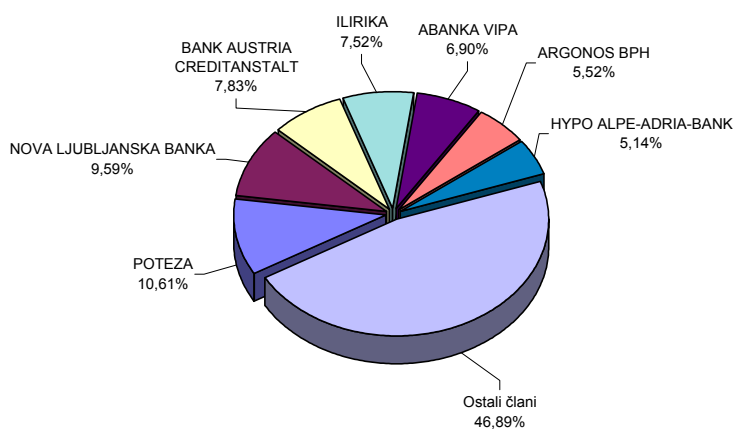


PROMET ČLANOV PREKO BTS V SEPTEMBRU 2005

v SIT

Član	Borzni trg	Prosti trg	Skupaj borzni in prosti trg	% od prometa na borznem in prostem trgu
1 POTEZA	1.398.300.647	1.649.844.985	3.048.145.632	10,61%
2 NOVA LJUBLJANSKA BANKA	1.686.724.806	1.069.363.588	2.756.088.394	9,59%
3 BANK AUSTRIA CREDITANSTALT	2.065.023.227	186.037.594	2.251.060.821	7,83%
4 ILIRIKA	1.403.014.559	757.609.688	2.160.624.247	7,52%
5 ABANKA VIPA	1.444.416.654	538.847.471	1.983.264.125	6,90%
6 ARGONOS BPH	954.058.477	633.348.539	1.587.407.016	5,52%
7 HYPO ALPE-ADRIA-BANK	980.389.951	497.498.211	1.477.888.162	5,14%
8 FACTOR BANKA	564.438.982	878.118.325	1.442.557.307	5,02%
9 GBD GORENJSKA BORZNO POSREDNIŠKA DRUŽBA	591.117.827	666.347.651	1.257.465.478	4,38%
10 CERTIUS BPH	304.914.258	843.521.053	1.148.435.311	4,00%
11 CELJSKA BORZNO-POSREDNIŠKA HIŠA	730.675.899	323.441.810	1.054.117.709	3,67%
12 PERSPEKTIVA BPD	590.069.712	380.260.558	970.330.270	3,38%
13 PUBLIKUM	563.906.283	402.255.053	966.161.336	3,36%
14 MARIBORSKA BPH	499.948.412	389.323.292	889.271.704	3,09%
15 PROBANKA	425.422.380	373.219.795	798.642.175	2,78%
16 PFCI	442.783.276	246.261.553	689.044.829	2,40%
17 MEDVEŠEK PUŠNIK	515.408.090	163.444.429	678.852.519	2,36%
18 DEŽELNA BANKA SLOVENIJE	479.747.340	189.618.012	669.365.352	2,33%
19 KD BPD	458.716.109	208.447.908	667.164.017	2,32%
20 RAIFFEISEN KREKOVA BANKA	521.234.593	77.179.742	598.414.335	2,08%
21 PM&A BPD	296.054.393	180.591.515	476.645.908	1,66%
22 BANKA KOPER	271.318.470	76.351.040	347.669.510	1,21%
23 MOJA DELNICA BPH	149.313.949	91.590.226	240.904.175	0,84%
24 VERITAS BH	59.070.399	119.830.366	178.900.765	0,62%
25 B P H	114.634.009	60.448.404	175.082.413	0,61%
26 SKB BANKA	145.599.370	24.189.544	169.788.914	0,59%
27 GORENJSKA BANKA	33.245.434	24.158.046	57.403.480	0,20%
Skupaj	17.689.547.506	11.051.148.398	28.740.695.904	100,00%

Promet preko BTS v septembru 2005

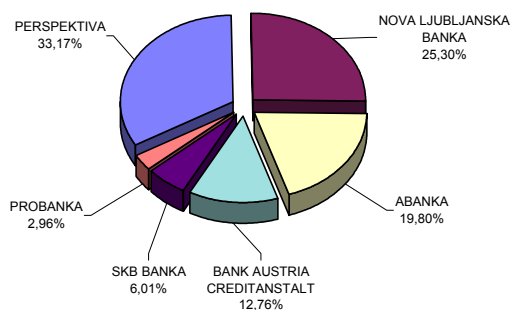


**PROMET URADNIH VZDRŽEVALCEV LIKVIDNOSTI NA
TUVL SEGMENTU V SEPTEMBRU 2005**

v SIT

	Uradni vzdrževalci likvidnosti	Promet na TUVL segmentu	% od prometa na TUVL segmentu
1	PERSPEKTIVA	45.384.264.253	33,17%
2	NOVA LJUBLJANSKA BANKA	34.621.346.710	25,30%
3	ABANKA	27.095.584.333	19,80%
4	BANK AUSTRIA CREDITANSTALT	17.454.898.312	12,76%
5	SKB BANKA	8.222.507.980	6,01%
6	PROBANKA	4.045.691.528	2,96%
	Skupaj	136.824.293.115	100,00%

**Promet vzdrževalcev likvidnosti na TUVL segmentu v
septembru 2005**

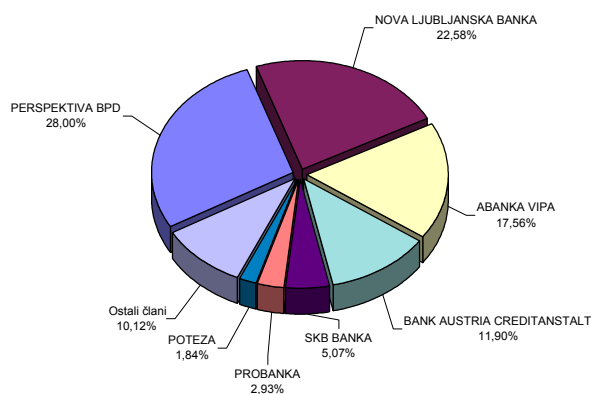


SKUPNI PROMET ČLANOV (BREZ SVEŽNJEV) V SEPTEMBRU 2005

v SIT

Član	Lastniški VP preko BTS	Dolžniški VP preko BTS	Dolžniški VP - TUVL segment	Skupaj	% od skupnega prometa
1 PERSPEKTIVA BPD	648.086.447	322.243.823	45.384.264.253	46.354.594.523	28,00%
2 NOVA LJUBLJANSKA BANKA	1.784.630.521	971.457.872	34.621.346.710	37.377.435.103	22,58%
3 ABANKA VIPA	1.642.693.564	340.570.562	27.095.584.333	29.078.848.459	17,56%
4 BANK AUSTRIA CREDITANSTALT	2.124.111.647	126.949.174	17.454.898.312	19.705.959.133	11,90%
5 SKB BANKA	158.915.457	10.873.457	8.222.507.980	8.392.296.894	5,07%
6 PROBANKA	566.167.564	232.474.610	4.045.691.528	4.844.333.702	2,93%
7 POTEZA	2.890.886.562	157.259.070		3.048.145.632	1,84%
8 ILIRIKA	1.604.216.082	556.408.165		2.160.624.247	1,31%
9 ARGONOS BPH	1.565.439.307	21.967.709		1.587.407.016	0,96%
10 HYPO ALPE-ADRIA-BANK	1.328.666.642	149.221.520		1.477.888.162	0,89%
11 FACTOR BANKA	915.001.794	527.555.513		1.442.557.307	0,87%
12 GBD GORENJSKA BORZNO POSREDNIŠKA DRUŽBA	1.081.630.908	175.834.570		1.257.465.478	0,76%
13 CERTIUS BPH	1.127.988.361	20.446.950		1.148.435.311	0,69%
14 CELJSKA BORZNO-POSREDNIŠKA HIŠA	938.783.142	115.334.568		1.054.117.710	0,64%
15 PUBLIKUM	591.669.958	374.491.378		966.161.336	0,58%
16 MARIBORSKA BPH	537.865.644	351.406.060		889.271.704	0,54%
17 PFCI	687.881.669	1.163.160		689.044.829	0,42%
18 MEDVEŠEK PUŠNIK	615.764.560	63.087.959		678.852.519	0,41%
19 DEŽELNA BANKA SLOVENIJE	653.461.106	15.904.247		669.365.353	0,40%
20 KD BPD	416.404.077	250.759.941		667.164.018	0,40%
21 RAIFFEISEN KREKOVA BANKA	569.215.859	29.198.477		598.414.336	0,36%
22 PM&A BPD	468.342.488	8.303.420		476.645.908	0,29%
23 BANKA KOPER	286.649.451	61.020.060		347.669.511	0,21%
24 MOJA DELNICA BPH	204.756.781	36.147.393		240.904.174	0,15%
25 VERITAS BH	124.137.217	54.763.548		178.900.765	0,11%
26 B P H	167.452.855	7.629.558		175.082.413	0,11%
27 GORENJSKA BANKA	49.470.085	7.933.395		57.403.480	0,03%
Skupaj	23.750.289.748	4.990.406.159	136.824.293.115	165.564.989.022	100,00%

Skupni promet članov (brez svežnjev) v septembru 2005

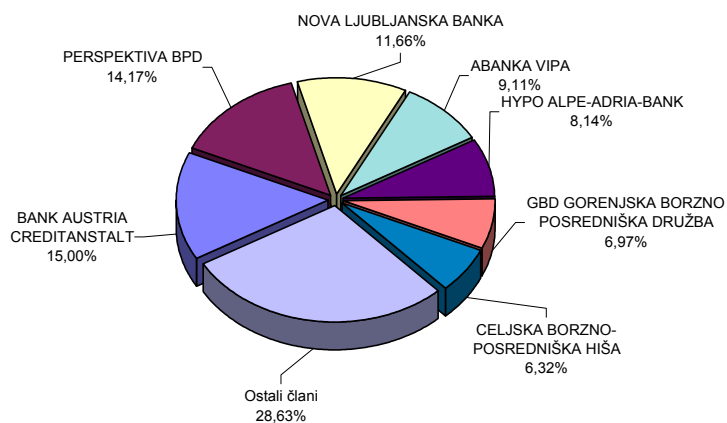


**PROMET ČLANOV LJUBLJANSKE BORZE S PRIJAVLJENIMI SVEŽNJI V
SEPTEMBRU 2005**

v SIT

	Član	Borzni trg	Prosti trg	Skupaj prijavljeni svežnji	% od prometa prijavljenih svežnjev
1	BANK AUSTRIA CREDITANSTALT	4.909.808.080	0	4.909.808.080	15,00%
2	PERSPEKTIVA BPD	4.024.112.222	611.447.843	4.635.560.065	14,17%
3	NOVA LJUBLJANSKA BANKA	1.791.861.267	2.024.669.573	3.816.530.840	11,66%
4	ABANKA VIPA	911.744.108	2.069.001.000	2.980.745.108	9,11%
5	HYPO ALPE-ADRIA-BANK	2.626.071.207	38.378.666	2.664.449.873	8,14%
6	GBD GORENJSKA BORZNO POSREDNIŠKA DRUŽBA	0	2.279.247.975	2.279.247.975	6,97%
7	CELJSKA BORZNO-POSREDNIŠKA HIŠA	0	2.069.001.000	2.069.001.000	6,32%
8	FACTOR BANKA	407.141.010	1.396.448.666	1.803.589.676	5,51%
9	PROBANKA	950.512.111	749.375.795	1.699.887.906	5,19%
10	KD BPD	1.466.890.135	150.078.487	1.616.968.622	4,94%
11	ARGONOS BPH	549.746.500	712.112.000	1.261.858.500	3,86%
12	ILIRIKA	860.824.274	262.925.000	1.123.749.274	3,43%
13	RAIFFEISEN KREKOVA BANKA	86.250.000	198.749.048	284.999.048	0,87%
14	PUBLIKUM	279.250.000	0	279.250.000	0,85%
15	DEŽELNA BANKA SLOVENIJE	90.685.328	181.173.000	271.858.328	0,83%
16	PFCI	0	260.890.965	260.890.965	0,80%
17	POTEZA	131.201.000	65.826.000	197.027.000	0,60%
18	BANKA KOPER	196.764.240	0	196.764.240	0,60%
19	CERTIUS BPH	0	99.292.760	99.292.760	0,30%
20	MEDVEŠEK PUŠNIK	90.247.500	0	90.247.500	0,28%
21	PM&A BPD	90.247.500	0	90.247.500	0,28%
22	SKB BANKA	56.250.000	0	56.250.000	0,17%
23	MARIBORSKA BPH	34.680.000	0	34.680.000	0,11%
	Skupaj	19.554.286.482	13.168.617.778	32.722.904.260	100,00%

Promet s svežnji v septembru 2005



C6) PROMET PO MESECIH V LETIH 2004 IN 2005

MESEČNI PROMET NA BORZNEM IN PROSTEM TRGU

Leto 2004	Število dni	Promet (v SIT) - brez svežnjev			Število poslov (brez svežnjev)	
Mesec	trgovanja	v mesecu	povprečno na dan	povprečno na posel	v mesecu	povprečno na dan
september	22	21.201.513.658	963.705.166	696.548	30.438	1.384
oktober	21	13.301.018.619	633.381.839	611.738	21.743	1.035
november	21	17.999.246.461	857.106.974	457.368	39.354	1.874
december	22	21.385.763.024	972.080.137	670.505	31.895	1.450
SKUPAJ	255	200.120.895.649			351.760	
Povprečje 2004	21	16.676.741.304	784.787.826	568.913	29.313	1.379
Leto 2005						
januar	21	16.678.292.243	794.204.393	692.591	24.081	1.147
februar	19	12.139.092.459	638.899.603	484.285	25.066	1.319
marec	22	14.402.074.516	654.639.751	543.700	26.489	1.204
april	20	9.598.819.495	479.940.975	477.672	20.095	1.005
maj	21	8.016.316.752	381.729.369	378.057	21.204	1.010
junij	20	9.131.615.692	456.580.785	510.175	17.899	895
julij	21	8.842.621.362	421.077.208	607.991	14.544	693
avgust	22	6.730.987.838	305.953.993	375.907	17.906	814
september	22	14.370.347.953	653.197.634	662.808	21.681	986
SKUPAJ	188	99.910.168.310			188.965	
Povprečje 2005	21	11.101.129.812	531.437.065	528.723	20.996	1.005

PROMET Z VP NA VSEH TRGIH V LETIH 1996 DO 2005

Skupen promet in število poslov						
Leto	Število dni	Promet (v SIT) - brez svežnjev			Število poslov (brez svežnjev)	
Leto	trgovanja	V letu	povprečno na dan	povprečno na posel	V letu	povprečno na dan
2005	188	99.910.168.310	531.437.065	528.723	188.965	1.005
2004	255	200.120.895.649	784.787.826	568.913	351.760	1.379
2003	249	163.945.275.779	658.414.762	481.368	340.582	1.368
2002	247	262.021.510.619	1.060.815.832	580.657	451.250	1.827
2001	247	151.205.155.533	612.166.622	474.525	318.645	1.290
2000	249	114.061.732.862	458.079.248	288.556	395.284	1.587
1999	254	135.196.321.286	532.268.981	303.154	445.966	1.756
1998	252	108.453.171.187	430.369.727	457.514	237.049	941
1997	249	79.416.728.827	318.942.686	566.647	140.152	563
1996	240	86.864.908.427	361.937.118	661.813	131.253	547

MESEČNI PROMET NA TUVL SEGMENTU

Leto 2005	Število dni	Promet (v SIT)			Število poslov	
Mesec	trgovanja	v mesecu	povprečno na dan	povprečno na posel	v mesecu	povprečno na dan
september	20	68.412.146.558	3.420.607.328	342.060.733	200	10
SKUPAJ	20	68.412.146.558			200	
Povprečje 2005	20	68.412.146.558	3.420.607.328	342.060.733	200	10

MESEČNI PROMET PRIJAVLJENIH SVEŽNJEV

Leto 2004	Število dni	Promet (v SIT)			Število poslov	
Mesec	trgovanja	v mesecu	povprečno na dan	povprečno na posel	v mesecu	povprečno na dan
september	22	12.196.910.061	554.405.003	115.065.189	106	5
oktober	21	12.994.236.544	618.773.169	112.019.281	116	6
november	21	15.147.322.206	721.301.057	121.178.578	125	6
december	22	29.995.956.878	1.363.452.585	178.547.362	168	8
SKUPAJ	255	196.531.035.743			1.308	
Povprečje 2004	21	16.377.586.312	770.709.944	150.253.085	109	5
Leto 2005						
januar	21	12.890.376.416	613.827.448	144.835.690	89	4
februar	19	33.076.400.449	1.740.863.182	348.172.636	95	5
marec	22	15.558.118.253	707.187.193	169.109.981	92	4
april	20	23.457.838.233	1.172.891.912	227.746.002	103	5
maj	21	27.958.717.629	1.331.367.506	220.147.383	127	6
junij	20	41.405.483.088	2.070.274.154	276.036.554	150	8
julij	21	19.034.997.144	906.428.435	158.624.976	120	6
avgust	22	28.409.343.779	1.291.333.808	244.908.136	116	5
september	22	16.361.452.130	743.702.370	127.823.845	128	6
SKUPAJ	188	218.152.727.121			1.020	
Povprečje 2005	21	24.239.191.902	1.160.386.846	213.875.223	113	5

MESEČNI PROMET* PO SEGMENTIH V TEKOČEM LETU (V SIT)

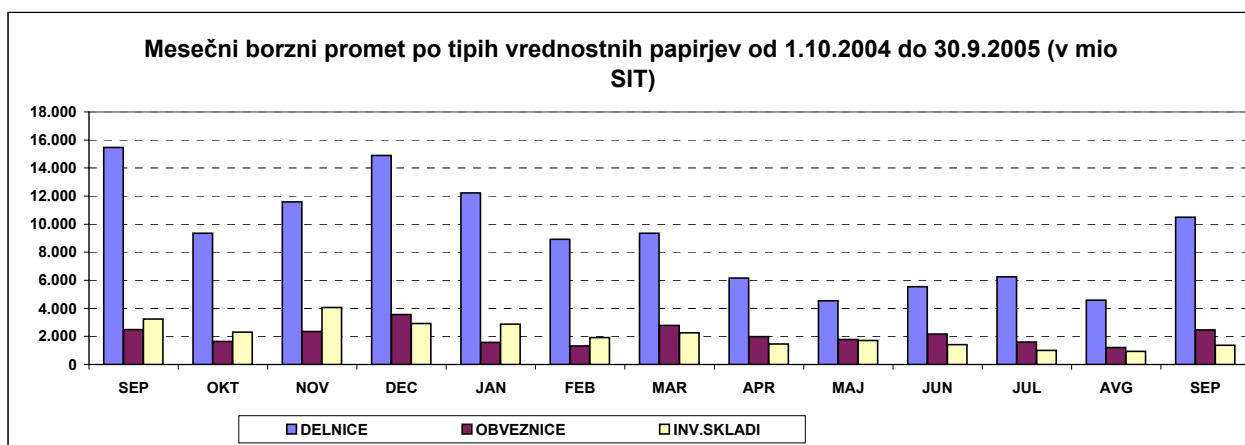
	Borzni trg		Prosti trg				SKUPAJ	Verižni indeks rasti
	Delnice	Obveznice	Delnice	Obveznice	Investicijski skladi	Kratkoročni VP		
Leto 2004								
september	12.266.719.675	844.835.876	3.198.041.073	1.645.981.451	3.245.935.584	0	21.201.513.659	162
oktober	7.438.428.137	756.912.085	1.913.548.126	881.055.156	2.311.075.116	0	13.301.018.620	63
november	8.318.029.039	1.076.142.458	3.263.802.501	1.284.667.880	4.056.604.582	0	17.999.246.460	135
december	11.658.171.511	1.818.584.157	3.243.110.522	1.735.984.292	2.929.912.542	0	21.385.763.024	119
Skupaj 2004	106.074.169.180	13.755.958.285	29.883.616.471	14.107.073.022	36.300.078.691	0	200.120.895.649	
Leto 2005								
januar	9.821.149.025	654.978.123	2.411.623.773	917.577.327	2.872.963.995	0	16.678.292.243	78
februar	6.996.703.902	596.533.292	1.913.937.981	717.291.796	1.914.625.487	0	12.139.092.458	73
marec	7.243.251.790	749.583.590	2.118.109.883	2.030.835.109	2.260.294.144	0	14.402.074.516	119
april	4.713.076.306	739.993.982	1.446.988.930	1.242.339.054	1.456.421.222	0	9.598.819.494	67
maj	3.125.319.635	760.298.496	1.408.085.670	1.017.114.811	1.705.498.140	0	8.016.316.752	84
junij	4.083.415.595	1.152.762.052	1.449.428.128	1.024.117.993	1.421.891.924	0	9.131.615.692	114
julij	4.640.046.854	753.074.754	1.613.873.549	833.740.931	1.001.885.275	0	8.842.621.363	97
avgust	3.316.597.466	432.873.509	1.265.993.437	782.020.445	933.502.985	0	6.730.987.842	76
september	8.120.618.373	724.155.381	2.374.463.534	1.736.098.198	1.380.062.970	34.949.500	14.370.347.956	213
Skupaj 2005	52.060.178.946	6.564.253.179	16.002.504.885	10.301.135.664	14.947.146.142	34.949.500	99.910.168.316	

* promet brez prijavljenih svežnjev in prometa preko TUVL segmenta

MESEČNI PROMET* Z VREDNOSTNIMI PAPIRJI NA VSEH TRGIH (V SIT)

	Delnice	Obveznice	Investicijski skladi	Kratkoročni VP	SKUPAJ	Verižni indeks rasti
	Leto 2004					
september	15.464.760.748	2.490.817.327	3.245.935.584	0	21.201.513.659	162
oktober	9.351.976.263	1.637.967.241	2.311.075.116	0	13.301.018.620	63
november	11.581.831.540	2.360.810.338	4.056.604.582	0	17.999.246.460	135
december	14.901.282.033	3.554.568.449	2.929.912.542	0	21.385.763.024	119
Skupaj 2004	135.957.785.651	27.863.031.307	36.300.078.691	0	200.120.895.649	
Leto 2005						
januar	12.232.772.798	1.572.555.450	2.872.963.995	0	16.678.292.243	78
februar	8.910.641.883	1.313.825.088	1.914.625.487	0	12.139.092.458	73
marec	9.361.361.673	2.780.418.699	2.260.294.144	0	14.402.074.516	119
april	6.160.065.236	1.982.333.036	1.456.421.222	0	9.598.819.494	67
maj	4.533.405.305	1.777.413.307	1.705.498.140	0	8.016.316.752	84
junij	5.532.843.723	2.176.880.045	1.421.891.924	0	9.131.615.692	114
julij	6.253.920.403	1.586.815.685	1.001.885.275	0	8.842.621.363	97
avgust	4.582.590.903	1.214.893.954	933.502.985	0	6.730.987.842	76
september	10.495.081.907	2.460.253.579	1.380.062.970	34.949.500	14.370.347.956	213
Skupaj 2005	68.062.683.831	16.865.388.843	14.947.146.142	34.949.500	99.910.168.316	

* promet brez prijavljenih svežnjev in prometa preko TUVL segmenta



D) TRŽNA KAPITALIZACIJA

TRŽNA KAPITALIZACIJA - BORZNA KOTACIJA v SIT

	30.9.2004	31.12.2004	31.8.2005	30.9.2005	Indeks 30.9.2005 / 31.8.2005	Indeks 30.9.2005 / 31.12.2004	Indeks 30.9.2005 / 30.9.2004	DELEŽ
DELNICE	1.203.328.026.151	1.232.947.810.739	1.091.695.630.976	1.068.695.538.319	98	87	89	49,18%
Banke	2.480.000.000	2.560.000.000	2.455.727.000	2.574.552.500	105	101	104	0,24%
Podjetja	1.200.848.026.151	1.230.387.810.739	1.089.239.903.976	1.066.120.985.819	98	87	89	99,76%
OBVEZNICE	828.112.212.696	891.837.016.901	1.058.130.830.086	1.104.345.594.855	104	124	133	50,82%
Država	709.171.714.248	757.866.753.249	913.716.400.814	959.741.643.412	105	127	135	86,91%
Banke	101.268.068.679	116.709.266.668	131.289.319.412	131.438.050.395	100	113	130	11,90%
Podjetja	17.672.429.769	17.260.996.984	13.125.109.860	13.165.901.048	100	76	74	1,19%
SKUPAJ	2.031.440.238.847	2.124.784.827.640	2.149.826.461.063	2.173.041.133.174	101	102	107	100,00%

TRŽNA KAPITALIZACIJA - PROSTI TRG v SIT

	30.9.2004	31.12.2004	31.8.2005	30.9.2005	Indeks 30.9.2005 / 31.8.2005	Indeks 30.9.2005 / 31.12.2004	Indeks 30.9.2005 / 30.9.2004	DELEŽ
DELNICE	442.508.813.768	472.880.948.071	436.666.761.065	423.509.932.504	97	90	96	50,57%
Podjetja	442.508.813.768	472.880.948.071	436.666.761.065	423.509.932.504	97	90	96	100,00%
OBVEZNICE	188.795.264.254	214.735.283.245	249.407.355.053	251.714.208.063	101	117	133	30,06%
Država	138.344.863.821	137.373.342.977	141.632.537.580	142.800.362.023	101	104	103	56,73%
Banke	37.269.382.877	50.774.141.280	64.458.545.900	64.340.237.446	100	127	173	25,56%
Podjetja	5.986.765.556	19.395.514.987	35.503.447.116	36.761.067.844	104	190	614	14,60%
Zavarovalnice	7.194.252.000	7.192.284.000	7.812.824.457	7.812.540.750	100	109	-	3,10%
INVESTICIJSKI SKLADI	233.707.215.208	237.376.322.682	165.360.684.281	162.245.972.737	98	68	69	19,37%
SKUPAJ	865.011.293.231	924.992.553.998	851.434.800.398	837.470.113.305	98	91	97	-

SKUPAJ DELNICE	1.645.836.839.919	1.705.828.758.811	1.528.362.392.041	1.492.205.470.823	98	87	91	-
-----------------------	--------------------------	--------------------------	--------------------------	--------------------------	-----------	-----------	-----------	----------

SKUPAJ OBVEZNICE	1.016.907.476.950	1.106.572.300.145	1.307.538.185.139	1.356.059.802.918	104	123	133	-
-------------------------	--------------------------	--------------------------	--------------------------	--------------------------	------------	------------	------------	----------

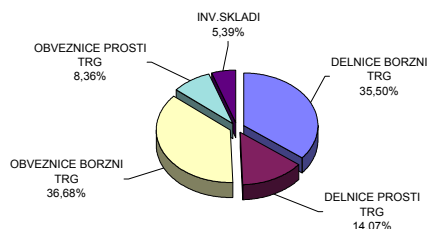
INVESTICIJSKI SKLADI	233.707.215.208	237.376.322.682	165.360.684.281	162.245.972.737	98	68	69	-
-----------------------------	------------------------	------------------------	------------------------	------------------------	-----------	-----------	-----------	----------

TRŽNA KAPITALIZACIJA SKUPAJ (DELNICE)	1.645.836.839.919	1.705.828.758.811	1.528.362.392.041	1.492.205.470.823	98	87	91	-
--	--------------------------	--------------------------	--------------------------	--------------------------	-----------	-----------	-----------	----------

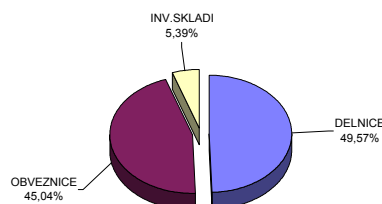
Tržna kapitalizacija vseh delnic (brez delnic inv. skladov) na borzi je 30.9.2005 predstavljala 24,1% bruto domačega proizvoda (BDP) v letu 2004 - 6.191 mlrd SIT (po tekočih cenah); VIR: Statistični urad RS.

1USD=194.8236 SIT na 30.9.2004	1USD=176.2427 SIT na 31.12.2004	1USD=196.6218 SIT na 31.8.2005	1USD=198.702 SIT na 30.9.2005
1EUR=239.8084 SIT na 30.9.2004	1EUR=239.7430 SIT na 31.12.2004	1EUR=239.5837 SIT na 31.8.2005	1EUR=239.575 SIT na 30.9.2005

Sestava tržne kapitalizacije po posameznih trgih dne 30.9.2005



Sestava tržne kapitalizacije po vrstah finančnih instrumentov dne 30.9.2005



D1) TRŽNA KAPITALIZACIJA DELNIC - BORZNA KOTACIJA

Izdaja	Št. delnic, ki kotirajo	Št. delnic celotnega razreda	Delež delnic na organiz. trgu	Tečaj na 30.9.2005	Tržna kapitalizacija na 30.9.2005 (v SIT)	Tržna kapitalizacija na 30.9.2005 (v EUR)	Tržna kapitalizacija na 30.9.2005 (v USD)
Redne delnice	-	-	-	-	1.066.120.985.819	4.450.051.073	5.365.426.547
1 KRKA	3.542.612	3.542.612	100,00%	85.896 SIT	304.296.660.892	1.270.151.981	1.531.422.235
2 PETROL	2.086.301	2.086.301	100,00%	61.112 SIT	127.498.464.835	532.186.016	641.656.676
3 MERCATOR	3.208.504	3.208.504	100,00%	37.712 SIT	121.000.257.909	505.062.122	608.953.397
4 SAVA	2.006.987	2.006.987	100,00%	42.121 SIT	84.536.841.313	352.861.698	425.445.347
5 GORENJE	12.200.000	12.200.000	100,00%	5.616 SIT	68.516.420.000	285.991.527	344.819.982
6 PIVOVARNA LAŠKO	8.576.801	8.576.801	100,00%	7.547 SIT	64.727.573.323	270.176.660	325.751.997
7 LUKA KOPER	7.140.000	7.140.000	100,00%	7.267 SIT	51.888.165.000	216.584.222	261.135.595
8 INTEREUROPA	7.902.413	7.902.413	100,00%	5.735 SIT	45.321.444.893	189.174.350	228.087.512
9 MERKUR	1.214.585	1.214.585	100,00%	34.174 SIT	41.507.458.561	173.254.549	208.893.008
10 ISTRABENZ	5.180.000	5.180.000	100,00%	7.806 SIT	40.437.411.000	168.788.108	203.507.821
11 AERODROM	1.936.229	1.936.229	100,00%	10.803 SIT	20.917.527.220	87.310.977	105.270.844
12 DELO	667.464	667.464	100,00%	30.000 SIT	20.023.786.507	83.580.451	100.772.949
13 TERME ČATEŽ	597.916	597.916	100,00%	32.530 SIT	19.450.183.563	81.186.199	97.886.199
14 SALUS	134.980	134.980	100,00%	123.800 SIT	16.710.524.000	69.750.700	84.098.419
15 ETOL	254.619	254.619	100,00%	50.450 SIT	12.845.528.550	53.617.984	64.647.203
16 ŽITO	353.715	353.715	100,00%	30.667 SIT	10.847.338.996	45.277.425	54.590.991
17 COMET	1.700.688	1.700.688	100,00%	2.173 SIT	3.696.054.210	15.427.545	18.600.991
18 MLINOTEST	2.389.177	2.389.177	100,00%	1.498 SIT	3.578.987.146	14.938.901	18.011.833
19 DELO PRODAJA	593.549	593.549	100,00%	4.500 SIT	2.670.970.500	11.148.786	13.442.092
20 KOMPAS MTS	2.973.005	2.973.005	100,00%	850 SIT	2.527.054.250	10.548.072	12.717.810
21 EMONA OBALA KOPER	1.741.456	1.741.456	100,00%	900 SIT	1.567.310.400	6.542.045	7.887.743
22 GEODETSKI ZAVOD SLOVENIJE	379.820	379.820	100,00%	2.300 SIT	873.586.000	3.646.399	4.396.463
23 NIKA	186.695	186.695	100,00%	3.650 SIT	681.436.750	2.844.357	3.429.441
Prednostne delnice	-	-	-	-	2.574.552.500	10.746.332	12.956.852
1 PROBANKA	396.085	400.000	99,02%	6.500 SIT	2.574.552.500	10.746.332	12.956.852
SKUPAJ DELNICE	-	-	-	-	1.068.695.538.319	4.460.797.405	5.378.383.400

DEVIZNI TEČAJI	1 USD=	198.702 SIT na 30.9.2005
	1 EUR=	239.575 SIT na 30.9.2005

TRŽNA KAPITALIZACIJA DELNIC - PROSTI TRG

Izdaja	Število trgovanih delnic	Št. izdanih delnic razreda	Borzi javljen delež delnic na organiz. trgu	Tečaj na 30.9.2005	Tržna kapitalizacija na 30.9.2005 (v SIT)	Tržna kapitalizacija na 30.9.2005 (v EUR)	Tržna kapitalizacija na 30.9.2005 (v USD)
Redne delnice	-	-	-	-	420.252.817.261	1.569.902.804	1.892.831.800
1 HELIOS, DOMŽALE	219.861	219.861	100,00%	200.778 SIT	44.143.352.994	184.256.926	222.158.574
2 NFD HOLDING	31.859.997	31.859.997	100,00%	724 SIT	23.072.054.027	96.304.097	116.113.849
3 ZVON ENA HOLDING	12.431.743	12.431.743	100,00%	1.816 SIT	22.574.429.161	94.226.982	113.609.471
4 KD GROUP	186.436	186.436	100,00%	117.386 SIT	21.884.966.974	91.349.126	110.139.641
5 LESNINA	76.495	76.495	100,00%	271.116 SIT	20.739.002.356	86.565.803	104.372.389
6 CINKARNA CELJE	812.477	814.626	99,74%	25.375 SIT	20.616.579.501	86.054.803	103.756.276
7 KD HOLDING	1.373.534	1.373.534	100,00%	12.924 SIT	17.750.907.855	74.093.323	89.334.319
8 JUTEKS	641.432	641.432	100,00%	25.010 SIT	16.042.368.264	66.961.779	80.735.817
9 INFOND HOLDING	16.833.414	16.833.414	100,00%	938 SIT	15.792.435.678	65.918.546	79.477.991
10 AKTIVA INVEST	815.773	815.773	100,00%	18.982 SIT	15.485.125.452	64.635.815	77.931.402
11 ISKRA AVTOELEKTRIKA	1.608.313	1.608.313	100,00%	9.000 SIT	14.475.106.496	60.419.937	72.848.318
12 AKTIVA NALOŽBE	13.591.508	13.591.508	100,00%	950 SIT	12.911.932.600	53.895.159	64.981.392
13 BELINKA	2.702.532	2.702.532	100,00%	4.406 SIT	11.906.815.486	49.699.741	59.922.978
14 DZS	1.429.368	1.686.384	84,76%	5.400 SIT	7.718.587.200	32.217.832	38.845.040
15 TRIGLAV, FINANČNA DRUŽBA	6.356.989	6.356.989	100,00%	1.150 SIT	7.310.537.350	30.514.609	36.791.463
16 VIPA HOLDING	7.347.565	7.347.565	100,00%	920 SIT	6.759.759.800	28.215.631	34.019.586
17 ARKADA HOLDING	6.640.325	6.640.325	100,00%	994 SIT	6.598.822.969	27.543.871	33.209.645
18 CETIS	200.000	200.000	100,00%	30.000 SIT	6.000.000.000	25.044.349	30.195.972
19 ZVON DVA HOLDING	14.120.934	14.120.934	100,00%	394 SIT	5.564.777.671	23.227.706	28.005.645
20 MAKSIMA HOLDING	6.399.850	6.399.850	100,00%	850 SIT	5.440.448.487	22.708.749	27.379.938
21 TRIGLAV NALOŽBE	13.182.366	13.182.366	100,00%	380 SIT	5.009.299.080	20.909.106	25.210.109
22 GRAND HOTEL UNION	1.814.613	1.814.613	100,00%	2.700 SIT	4.899.455.100	20.450.611	24.657.301
23 ETRA 33	45.423	45.423	100,00%	96.000 SIT	4.360.608.000	18.201.432	21.945.466
24 KS2 NALOŽBE	4.353.967	4.353.967	100,00%	1.000 SIT	4.353.967.000	18.173.712	21.912.044
25 MEDALJON	1.734.000	1.734.000	100,00%	2.099 SIT	3.639.787.380	15.192.684	18.317.820
26 HOTELI PALACE	2.346.102	2.346.102	100,00%	1.550 SIT	3.636.458.100	15.178.788	18.301.064
27 SWATY	288.940	288.940	100,00%	11.999 SIT	3.466.991.060	14.471.423	17.448.194
28 SLOVENIJALES	273.377	273.604	99,92%	12.550 SIT	3.430.881.350	14.320.699	17.266.466
29 ZLATA MONETA II	8.232.861	8.232.861	100,00%	411 SIT	3.379.836.426	14.107.634	17.009.574
30 TOVARNA SLADKORJA ORMOŽ	497.163	497.163	100,00%	6.500 SIT	3.231.559.500	13.488.718	16.263.347
31 MAKSIMA INVEST	7.451.949	7.451.949	100,00%	408 SIT	3.043.003.374	12.701.673	15.314.407
32 JATA EMONA	3.197.534	3.197.534	100,00%	950 SIT	3.037.657.300	12.679.358	15.287.502
33 SATURNUS EMBALAŽA	84.064	84.064	100,00%	35.500 SIT	2.984.272.000	12.456.525	15.018.832
34 MITOL, SEŽANA	687.627	687.627	100,00%	4.200 SIT	2.888.033.400	12.054.820	14.534.496
35 GORENJSKI TISK	1.070.328	1.070.328	100,00%	2.649 SIT	2.835.298.872	11.834.703	14.269.101
36 TOSAMA	295.670	295.670	100,00%	9.407 SIT	2.781.270.119	11.609.183	13.997.192
37 LIV POSTOJNA	161.600	161.600	100,00%	17.000 SIT	2.747.200.000	11.466.973	13.825.729
38 MARINA PORTOROŽ	313.932	313.932	100,00%	8.600 SIT	2.699.815.200	11.269.186	13.587.257
39 MIP	1.478.742	1.478.742	100,00%	1.801 SIT	2.663.362.216	11.117.029	13.403.802
40 LIP BLEĐ	1.942.454	1.942.454	100,00%	1.213 SIT	2.356.196.702	9.834.902	11.857.942
41 POM-INVEST	2.241.983	2.241.983	100,00%	1.006 SIT	2.255.434.898	9.414.317	11.350.841
42 NAMA	953.795	953.795	100,00%	2.220 SIT	2.117.424.900	8.838.255	10.656.284
43 INFOND HOLDING 1	3.777.004	3.777.004	100,00%	525 SIT	1.983.115.950	8.277.641	9.980.352
44 INTERTRADE ITS	1.260.000	1.260.000	100,00%	1.500 SIT	1.890.000.000	7.888.970	9.511.731
45 CERTIUS INVEST	3.091.062	3.091.062	100,00%	610 SIT	1.885.547.820	7.870.386	9.489.325
46 MELAMIN	349.913	349.913	100,00%	5.200 SIT	1.819.547.600	7.594.898	9.157.168
47 MEDVEŠEK PUŠNIK	80.000	80.000	100,00%	22.000 SIT	1.760.000.000	7.346.342	8.857.485
48 HRAM HOLDING	4.346.667	4.346.667	100,00%	402 SIT	1.747.360.134	7.293.583	8.793.873
49 PLAMA - PUR	686.798	686.798	100,00%	2.500 SIT	1.716.995.000	7.166.837	8.641.055
50 MODRA LINIJA HOLDING	1.882.991	1.882.991	100,00%	902 SIT	1.698.457.882	7.089.462	8.547.764
51 COLOR	950.391	950.391	100,00%	1.735 SIT	1.648.928.385	6.882.723	8.298.499
52 VIZIJA HOLDING	2.277.503	2.277.503	100,00%	700 SIT	1.594.252.100	6.654.501	8.023.332
53 AKTIVA AVANT	2.951.872	2.951.872	100,00%	496 SIT	1.465.191.186	6.115.793	7.373.812
54 VIZIJA HOLDING ENA	2.129.725	2.129.725	100,00%	600 SIT	1.277.835.000	5.333.758	6.430.912
55 HIDROTEHNIK	384.472	384.472	100,00%	3.000 SIT	1.153.416.000	4.814.426	5.804.753
56 NIKO	35.875	35.875	100,00%	32.000 SIT	1.148.000.000	4.791.819	5.777.496
57 RTC KRVAVEC	1.155.734	1.155.734	100,00%	990 SIT	1.144.176.660	4.775.860	5.758.254
58 MERCATA	2.891.874	2.891.874	100,00%	386 SIT	1.116.292.283	4.659.469	5.617.922
59 GOZDNO GOSPODARSTVO BLEĐ	611.900	611.900	100,00%	1.807 SIT	1.105.446.302	4.614.197	5.563.338
60 GORIŠKE OPEKARNE	523.634	523.634	100,00%	2.000 SIT	1.047.268.000	4.371.358	5.270.546

	Izdaja	Število trgovanih delnic	Št. izdanih delnic razreda	Borzi javljen delež delnic na organiz. trgu	Tečaj na 30.9.2005	Tržna kapitalizacija na 30.9.2005 (v SIT)	Tržna kapitalizacija na 30.9.2005 (v EUR)	Tržna kapitalizacija na 30.9.2005 (v USD)
61	M1	2.681.638	2.681.638	100,00%	390 SIT	1.045.838.820	4.365.392	5.263.353
62	TERME DOBRNA	692.542	692.542	100,00%	1.500 SIT	1.038.743.746	4.335.777	5.227.646
63	ALPETOUR POTOVALNA AGENCIJA	374.340	385.831	97,02%	2.720 SIT	1.018.204.800	4.250.046	5.124.281
64	GEA	1.254.960	1.254.960	100,00%	800 SIT	1.003.968.000	4.190.621	5.052.632
65	IMP KLIMAT	353.900	353.900	100,00%	2.500 SIT	884.750.000	3.692.998	4.452.648
66	VELANA	1.409.645	1.409.645	100,00%	601 SIT	847.337.610	3.536.837	4.264.364
67	FINIRA	2.179.206	2.179.206	100,00%	380 SIT	828.098.280	3.456.530	4.167.539
68	JAVOR PIVKA	1.194.700	1.194.700	100,00%	642 SIT	766.722.619	3.200.345	3.858.656
69	JADRAN	165.302	165.302	100,00%	4.600 SIT	760.389.200	3.173.909	3.826.782
70	IMP ČRPALKE LJUBLJANA	333.034	333.034	100,00%	2.200 SIT	732.674.800	3.058.227	3.687.305
71	INTERTRADE ITA	69.531	69.531	100,00%	9.702 SIT	674.589.762	2.815.777	3.394.982
72	KOŠAKI TMI	43.236	43.236	100,00%	15.000 SIT	648.540.000	2.707.044	3.263.883
73	FOND INVEST	595.241	595.241	100,00%	1.050 SIT	625.003.050	2.608.799	3.145.429
74	POM-NALOŽBE	2.296.500	2.296.500	100,00%	270 SIT	620.055.000	2.588.146	3.120.527
75	TRDNJAVA HOLDING	2.593.123	2.593.123	100,00%	236 SIT	610.810.123	2.549.557	3.074.001
76	INTARA	101.000	101.000	100,00%	6.000 SIT	606.000.000	2.529.479	3.049.793
77	ŽITO INTES	2.518.194	2.518.194	100,00%	240 SIT	604.366.560	2.522.661	3.041.573
78	KRONA HOLDING	1.287.121	1.287.121	100,00%	400 SIT	514.848.400	2.149.007	2.591.058
79	ŽELEZARNA RAVNE - MONTER DRAVOGRAD	336.225	336.225	100,00%	1.500 SIT	504.337.500	2.105.134	2.538.160
80	ELMO	708.000	708.000	100,00%	650 SIT	460.200.000	1.920.902	2.316.031
81	LESNINA EMMI	689.490	689.490	100,00%	590 SIT	406.799.100	1.698.003	2.047.282
82	AGROKOMBINAT MARIBOR	453.956	499.291	90,92%	850 SIT	385.862.600	1.610.613	1.941.916
83	UNITAS, LJUBLJANA	173.377	173.377	100,00%	1.800 SIT	312.078.600	1.302.634	1.570.586
84	GEA COLLEGE	248.200	248.200	100,00%	1.213 SIT	301.066.600	1.256.670	1.515.166
85	INLES	693.595	712.410	97,36%	400 SIT	277.507.360	1.158.332	1.396.601
86	MK TISKARNA	103.954	103.954	100,00%	2.500 SIT	259.885.000	1.084.775	1.307.913
87	TEKSTINA	1.127.293	1.127.293	100,00%	220 SIT	248.004.460	1.035.185	1.248.123
88	ZDRAVILIŠČE ROGAŠKA	900.462	961.898	93,61%	250 SIT	225.115.500	939.645	1.132.930
89	TRDNJAVA I HOLDING	891.750	891.750	100,00%	240 SIT	214.020.000	893.332	1.077.090
90	CREINA	38.880	38.880	100,00%	5.010 SIT	194.788.800	813.060	980.306
91	KLASJE CELJE	820.343	820.343	100,00%	233 SIT	191.221.953	798.172	962.355
92	GRADIS, GP LJUBLJANA	304.750	304.750	100,00%	600 SIT	182.850.000	763.227	920.222
93	CAPITA	315.963	315.963	100,00%	550 SIT	173.779.650	725.366	874.574
94	LIZ INŽENIRING	123.846	123.846	100,00%	800 SIT	99.089.185	413.604	498.682
95	SIJAJ HRASTNIK	26.880	26.880	100,00%	3.000 SIT	80.640.000	336.596	405.834
96	JELEN GOSTINSKO PODJETJE	67.798	67.798	100,00%	800 SIT	54.238.400	226.394	272.964
97	AVTOPREVOZNIŠTVO IN SERVISI	308.696	308.696	100,00%	105 SIT	32.459.384	135.487	163.357
98	EGOLES - V LIKVIDACIJI	51.399	51.399	100,00%	200 SIT	10.279.800	42.908	51.735
	Prednostne delnice		-	-		3.257.115.243	13.595.389	16.391.960
1	PRVA POKOJNINSKA DRUŽBA	170.000	170.000	100,00%		1.700.000.000	7.095.899	8.555.525
2	KD HOLDING	266.413	266.413	100,00%	5.803 SIT	1.545.920.043	6.452.760	7.780.093
3	ZDRAVILIŠČE ROGAŠKA	27.988	30.000	93,29%	400 SIT	11.195.200	46.729	56.342
	SKUPAJ					423.509.932.504	1.583.498.193	1.909.223.760

DEVIZNI TEČAJI	1 USD=	198,702 SIT na 30.9.2005
	1 EUR=	239,575 SIT na 30.9.2005

D2) TRŽNA KAPITALIZACIJA OBVEZNIC - BORZNA KOTACIJA

Izdaja	Št.izdanih obveznic po najmanjših apoenih	Tečaj na 30.9.2005	Ostaneke dolga na 30.9.2005	Valuta ostanka dolga	Tržna kapitalizacija na 30.9.2005 (v SIT)	Tržna kapitalizacija na 30.9.2005 (v EUR)	Tržna kapitalizacija na 30.9.2005 (v USD)
1 REPUBLIKA SLOVENIJA 59. IZDAJA	13.832.500	102,00	10.000,00	SIT	141.091.500.000	588.924.136	710.065.827
2 REPUBLIKA SLOVENIJA 60. IZDAJA	10.651.000	99,20	10.000,00	SIT	105.657.920.000	441.022.310	531.740.596
3 REPUBLIKA SLOVENIJA 58. IZDAJA	9.933.000	99,67	10.000,00	SIT	99.002.211.000	413.240.993	498.244.663
4 REPUBLIKA SLOVENIJA 57. IZDAJA	9.000.000	108,71	10.000,00	SIT	97.839.000.000	408.385.683	492.390.615
5 REPUBLIKA SLOVENIJA 56. IZDAJA	5.000.000	103,80	10.000,00	SIT	51.900.000.000	216.633.622	261.195.157
6 REPUBLIKA SLOVENIJA 33. IZDAJA	248.716	149,20	511,29	EUR	45.454.966.621	189.731.677	228.759.482
7 REPUBLIKA SLOVENIJA 51. IZDAJA	4.447.050	101,60	10.000,00	SIT	45.182.028.000	188.592.416	227.385.874
8 REPUBLIKA SLOVENIJA 52. IZDAJA	4.000.000	107,00	10.000,00	SIT	42.800.000.000	178.649.692	215.397.933
9 REPUBLIKA SLOVENIJA 55. IZDAJA	4.000.000	102,00	10.000,00	SIT	40.800.000.000	170.301.576	205.332.609
10 REPUBLIKA SLOVENIJA 54. IZDAJA	3.000.000	113,70	10.000,00	SIT	34.110.000.000	142.377.126	171.664.100
11 REPUBLIKA SLOVENIJA 38. IZDAJA	1.000.000	117,05	100,00	EUR	28.042.253.750	117.050.000	141.127.184
12 REPUBLIKA SLOVENIJA 53. IZDAJA	1.000.000	108,10	100,00	EUR	25.898.057.500	108.100.000	130.336.169
13 REPUBLIKA SLOVENIJA 10. IZDAJA	5.218.961	100,10	3.461,14	SIT	18.234.858.855	76.113.363	91.769.881
14 REPUBLIKA SLOVENIJA 27. IZDAJA	1.700.000	104,00	10.000,00	SIT	17.680.000.000	73.797.349	88.977.464
15 REPUBLIKA SLOVENIJA 43. IZDAJA	1.560.000	100,15	10.000,00	SIT	15.623.400.000	65.212.981	78.627.291
16 REPUBLIKA SLOVENIJA 50. IZDAJA	612.818	103,20	100,00	EUR	15.151.398.027	63.242.818	76.251.868
17 REPUBLIKA SLOVENIJA 48. IZDAJA	600.000	105,00	100,00	EUR	15.093.225.000	63.000.000	75.959.100
18 REPUBLIKA SLOVENIJA 29. IZDAJA	550.000	108,24	100,00	EUR	14.262.378.900	59.532.000	71.777.732
19 NLB 13. IZDAJA	117.335	120,00	100.000,00	SIT	14.080.200.000	58.771.575	70.860.887
20 REPUBLIKA SLOVENIJA 26. IZDAJA	500.000	112,00	100,00	EUR	13.416.200.000	56.000.000	67.519.200
21 REPUBLIKA SLOVENIJA 18. IZDAJA	500.000	108,00	100,00	EUR	13.056.837.500	54.500.000	65.710.650
22 REPUBLIKA SLOVENIJA 39. IZDAJA	21.035.446	99,49	600,00	SIT	12.556.899.135	52.413.228	63.194.629
23 REPUBLIKA SLOVENIJA 45. IZDAJA	1.211.249	100,00	10.000,00	SIT	12.112.490.000	50.558.239	60.958.068
24 NLB 10. IZDAJA	108.243	105,50	100.000,00	SIT	11.419.636.500	47.666.228	57.471.170
25 NLB 9. IZDAJA	108.474	103,00	100.000,00	SIT	11.172.822.000	46.636.010	56.229.036
26 REPUBLIKA SLOVENIJA 23. IZDAJA	400.000	110,00	100,00	EUR	10.541.300.000	44.000.000	53.050.800
27 NLB 17. IZDAJA	101.694		100.000,00	SIT	10.169.400.000	42.447.688	51.179.153
28 BTC 2. IZDAJA	400.000	105,00	100,00	EUR	10.062.150.000	42.000.000	50.639.400
29 REPUBLIKA SLOVENIJA 22. IZDAJA	800.000	103,20	10.000,00	SIT	8.256.000.000	34.461.025	41.549.657
30 NLB 12. IZDAJA	80.000	102,10	100.000,00	SIT	8.168.000.000	34.093.708	41.106.783
31 REPUBLIKA SLOVENIJA 25. IZDAJA	800.000	101,85	10.000,00	SIT	8.148.000.000	34.010.226	41.006.130
32 NLB 16. IZDAJA	77.557	101,00	100.000,00	SIT	7.833.257.000	32.696.471	39.422.135
33 REPUBLIKA SLOVENIJA 49. IZDAJA	78.392	106,50	380,00	EUR	7.600.574.948	31.725.242	38.251.125
34 NOVA KBM 7. IZDAJA	70.000	101,70	100.000,00	SIT	7.119.000.000	29.715.121	35.827.521
35 NOVA KBM 8. IZDAJA	70.000		100.000,00	SIT	7.000.000.000	29.218.408	35.228.634
36 NLB 11. IZDAJA	26.326	105,40	1.000,00	EUR	6.647.632.228	27.747.604	33.455.286
37 NOVA KBM 5. IZDAJA	60.000	105,20	100.000,00	SIT	6.312.000.000	26.346.656	31.766.162
38 REPUBLIKA SLOVENIJA 32. IZDAJA	238.655	107,00	100,00	EUR	6.117.807.564	25.536.085	30.788.858
39 REPUBLIKA SLOVENIJA 21. IZDAJA	712.646	99,00	8.500,00	SIT	5.996.916.090	25.031.477	30.180.452
40 NOVA KBM 6. IZDAJA	50.000	101,65	100.000,00	SIT	5.082.500.000	21.214.651	25.578.504
41 ABANKA VIPA 7. IZDAJA	173.000	103,90	100,00	EUR	4.306.288.753	17.974.700	21.672.096
42 ABANKA 6. IZDAJA	135.000	106,75	100,00	EUR	3.452.575.219	14.411.250	17.375.644
43 REPUBLIKA SLOVENIJA 44. IZDAJA	296.493	110,90	10.000,00	SIT	3.288.107.370	13.724.752	16.547.933
44 REPUBLIKA SLOVENIJA 31. IZDAJA	294.768	106,00	10.000,00	SIT	3.124.540.800	13.042.015	15.724.758
45 BANKA CELJE 8. IZDAJA	125.000	104,10	100,00	EUR	3.117.469.688	13.012.500	15.689.171
46 NLB 3. IZDAJA	12.000	103,00	1.000,00	EUR	2.961.147.000	12.360.000	14.902.452
47 NOVA KBM 3. IZDAJA SERIJA A	20.000	106,60	100.000,00	SIT	2.747.446.721	11.468.003	13.826.971
48 BANKA CELJE 7. IZDAJA	100.000	104,00	100,00	EUR	2.491.580.000	10.400.000	12.539.280
49 ABANKA 4. IZDAJA	100.000	102,69	100,00	EUR	2.460.195.675	10.269.000	12.381.333
50 BANKA CELJE 5. IZDAJA	100.000	101,80	100,00	EUR	2.438.873.500	10.180.000	12.274.026
51 ABANKA 5. IZDAJA	100.000	101,00	100,00	EUR	2.419.707.500	10.100.000	12.177.570
52 BANKA CELJE 6. IZDAJA SERIJA A	100.000	100,40	100,00	EUR	2.405.333.000	10.040.000	12.105.228
53 NOVA KBM 2. IZDAJA	18.000	103,00	500,00	EUR	2.220.860.250	9.270.000	11.176.839
54 NOVA KBM 3. IZDAJA SERIJA B	18.000		500,00	EUR	2.156.175.000	9.000.000	10.851.300
55 ABANKA 3. IZDAJA	70.000	100,00	100,00	EUR	1.677.025.000	7.000.000	8.439.900
56 BTC 1. IZDAJA	340.000	107,20	18,27	EUR	1.595.341.808	6.659.050	8.028.816
57 HOTELI BERNARDIN	20.000	106,00	296,99	EUR	1.508.409.240	6.296.188	7.591.314
58 STANOVANJSKI SKLAD RS 2. IZDAJA	20.000	106,10	59.595,88	SIT	1.276.660.334	5.328.855	6.425.000
59 BANKA CELJE 4. IZDAJA	100.000	102,10	24,59	EUR	601.486.338	2.510.639	3.027.077
60 STANOVANJSKI SKLAD RS 1. IZDAJA	70.965	104,30	24,03	EUR	426.112.018	1.778.616	2.144.478
61 BANKA VIPA 7. IZDAJA	10.000	104,55	137,50	EUR	344.404.036	1.437.563	1.733.269
62 BANKA VIPA 6. IZDAJA	10.000	102,00	100,00	EUR	244.366.500	1.020.000	1.229.814
63 BANKA VIPA 5. IZDAJA	10.000	102,50	75,00	EUR	184.173.281	768.750	926.882
64 BANKA VIPA 4. IZDAJA	8.000	103,11	63,92	EUR	126.319.104	527.263	635.721
65 BANKA VIPA 3. IZDAJA	10.000	102,10	31,96	EUR	78.176.102	326.312	393.434
SKUPAJ					1.104.345.594.855	4.609.602.817	5.557.798.084

DEVIZNI TEČAJ	1 USD=	198,7020	SIT na 30.9.2005
	1 EUR=	239,5750	SIT na 30.9.2005

TRŽNA KAPITALIZACIJA OBVEZNIC - PROSTI TRG

Obveznice	Št. izdanih obveznic po najmanjših apoenih	Tečaj na 30.9.2005	Ostane dolga na 30.9.2005	Valuta ostanka dolga	Tržna kapitalizacija na 30.9.2005 (v SIT)	Tržna kapitalizacija na 30.9.2005 (v EUR)	Tržna kapitalizacija na 30.9.2005 (v USD)
1 SLOVENSKA ODŠKODNINSKA DRUŽBA 2.IZDAJA	11.052.413	106,80	49,93	EUR	141.198.934.848	589.372.576	710.606.510
2 DARS	134.300	114,50	100.000,00	SIT	15.377.350.000	64.185.954	77.389.005
3 NLB 15. IZDAJA	131.126	105,35	100.000,00	SIT	13.814.124.100	57.660.958	69.521.817
4 POSLOVNI SISTEM MERCATOR	365.400	105,00	100,00	EUR	9.191.774.025	38.367.000	46.259.092
5 ZAVAROVALNICA TRIGLAV 1. IZDAJA	30.000	108,70	1.000,00	EUR	7.812.540.750	32.610.000	39.317.877
6 NLB 7. IZDAJA	62.500	107,00	100.000,00	SIT	6.687.500.000	27.914.014	33.655.927
7 ABANKA VIPA 10. IZDAJA	21.000	102,00	1.000,00	EUR	5.131.696.500	21.420.000	25.826.094
8 CIMOS 1. Izdaja	200.000	107,00	100,00	EUR	5.126.905.000	21.400.000	25.801.980
9 POŠTNA BANKA SLOVENIJE 7. IZDAJA	40.000	102,30	100.000,00	SIT	4.092.000.000	17.080.246	20.593.653
10 NLB 14. IZDAJA	17.000	100,00	1.000,00	EUR	4.072.775.000	17.000.000	20.496.900
11 NLB 8. IZDAJA	14.276	102,60	1.000,00	EUR	3.509.097.190	14.647.176	17.660.100
12 PROBANKA 7. IZDAJA	120.000	102,00	100,00	EUR	2.932.398.000	12.240.000	14.757.768
13 ABANKA VIPA 8. IZDAJA	100.000	105,00	100,00	EUR	2.515.537.500	10.500.000	12.659.850
14 ABANKA VIPA 9. IZDAJA	100.000	104,70	100,00	EUR	2.508.350.250	10.470.000	12.623.679
15 POŠTNA BANKA SLOVENIJE 5. IZDAJA	10.000	102,40	1.000,00	EUR	2.453.248.000	10.240.000	12.346.368
16 POTEZA NALOŽBE	100.000		100,00	EUR	2.395.750.000	10.000.000	12.057.000
17 PROBANKA 5. IZDAJA	78.500	100,00	100,00	EUR	1.880.663.750	7.850.000	9.464.745
18 POŠTNA BANKA SLOVENIJE 3. IZDAJA	17.955	100,00	100.000,00	SIT	1.838.037.981	7.672.078	9.250.224
19 POŠTNA BANKA SLOVENIJE 2. IZDAJA	15.000	112,50	100.000,00	SIT	1.699.452.731	7.093.615	8.552.771
20 DBS 4. IZDAJA	67.530		100,00	EUR	1.617.849.975	6.753.000	8.142.092
21 PROBANKA 6. IZDAJA	65.000	103,00	100,00	EUR	1.603.954.625	6.695.000	8.072.161
22 STANOVANJSKI SKLAD RS 3. IZDAJA	20.000	110,64	71.933,79	SIT	1.601.427.175	6.684.450	8.059.442
23 FACTOR BANKA FB08	6.300	102,50	1.000,00	EUR	1.547.055.563	6.457.500	7.785.808
24 FACTOR BANKA FB09	5.927	104,60	1.000,00	EUR	1.485.279.232	6.199.642	7.474.908
25 DEOS 1. IZDAJA	58.259	100,00	100,00	EUR	1.395.739.993	5.825.900	7.024.288
26 BANKA ZASAVJE 3. IZDAJA	5.000	101,00	1.000,00	EUR	1.209.853.750	5.050.000	6.088.785
27 FMR	50.000	100,00	100,00	EUR	1.197.875.000	5.000.000	6.028.500
28 FACTOR BANKA FB10	1.184	100,49	1.000.000,00	SIT	1.189.801.600	4.966.301	5.987.869
29 FACTOR BANKA FB06	10.000	102,79	419,65	EUR	1.033.428.954	4.313.593	5.200.899
30 KD INVESTMENTS 1. IZDAJA	80.000	104,15	51,13	EUR	1.020.625.820	4.260.152	5.136.465
31 POŠTNA BANKA SLOVENIJE 6. IZDAJA	10.000		100.000,00	SIT	1.000.000.000	4.174.058	5.032.662
32 AUTOCOMMERCE 1. IZDAJA	22.300	106,20	118,89	EUR	674.553.195	2.815.624	3.394.798
33 PROBANKA 4. IZDAJA	50.000	100,01	43,25	EUR	518.132.746	2.162.716	2.607.587
34 SIP STROJNA INDUSTRIJA 1. IZDAJA SERIJA B	17.250		92,07	EUR	380.494.812	1.588.207	1.914.902
SKUPAJ					251.714.208.063	1.050.669.761	1.266.792.524

DEVIZNI TEČAJI	1 USD=	198,702 SIT na 30.9.2005
	1 EUR=	239,575 SIT na 30.9.2005

D3) TRŽNA KAPITALIZACIJA INVESTICIJSKIH SKLADOV

Investicijski skladi	Število delnic na org. trgu	Tečaj na 30.9.2005	Tržna kapitalizacija na 30.9.2005 (v SIT)	Tržna kapitalizacija na 30.9.2005 (v EUR)	Tržna kapitalizacija na 30.9.2005 (v USD)
1 NFD 1 DELNIŠKI INVESTICIJSKI SKLAD	160.580.300	311 SIT	49.922.809.467	208.380.714	251.244.625
2 KD ID	9.181.542	2.219 SIT	20.370.260.897	85.026.655	102.516.637
3 INFOND ID	8.132.314	2.341 SIT	19.034.412.825	79.450.747	95.793.766
4 MAKSIMA ID	7.811.823	2.372 SIT	18.526.050.717	77.328.814	93.235.351
5 ZLATA MONETA I, ID	136.595.600	126 SIT	17.276.611.488	72.113.582	86.947.346
6 KRONA SENIOR	73.170.428	149 SIT	10.919.954.675	45.580.527	54.956.441
7 MODRA LINIJA	34.156.833	241 SIT	8.218.817.156	34.305.821	41.362.529
8 VIPA INVEST	3.079.247	2.029 SIT	6.246.837.596	26.074.664	31.438.222
9 ZVON ENA ID	2.277.577	2.715 SIT	6.182.687.748	25.806.899	31.115.378
10 INFOND ID 1	4.956.471	1.119 SIT	5.547.530.167	23.155.714	27.918.844
SKUPAJ			162.245.972.737	677.224.137	816.529.138

DEVIZNI TECAJI	1 USD=	198,702 SIT na 30.9.2005
	1 EUR=	239,575 SIT na 30.9.2005

E) DRUGO

E1) KAZALNIKI NA DAN 30.9.2005

Izdaja	Tečaj na 30.9.2005	Celotni čisti dobiček (izguba) v 000 SIT v letu 2004	Čisti dobiček / delnico v letu 2004	T / D ⁽¹⁾	Višina dividende za leto 2004	Dividendna donosnost	Knjižna vrednost na dan 31.12.2004	Tečaj / knjižna vrednost delnic	Količnik letnega obrata tržne kapitalizacije ⁽²⁾
Aerodrom ⁽⁴⁾	10.803 SIT	2.040.101	537,36 SIT	20,10	240 SIT	2,22%	4.909,64 SIT	2,20	0,08
Comet	2.173 SIT	79.039	47,12 SIT	46,12	200 SIT	9,20%	3.441,87 SIT	0,63	0,02
Delo	30.000 SIT	729.216	1.092,52 SIT	27,46	600 SIT	2,00%	8.962,40 SIT	3,35	0,05
Delo Prodaja	4.500 SIT	641.763	1.106,29 SIT	4,07	310 SIT	6,89%	6.490,22 SIT	0,69	0,09
Emona obala	900 SIT	(2.342.043)	(1.494,31 SIT)	⁽³⁾	0	0,00%	2.920,42 SIT	0,31	0,05
Etol	50.450 SIT	958.886	4.200,86 SIT	12,01	1.350 SIT	2,68%	46.324,30 SIT	1,09	0,03
Geodetski zavod Slovenije	2.300 SIT	57.121	151,08 SIT	15,22	80 SIT	3,48%	3.590,57 SIT	0,64	0,03
Gorenje	5.616 SIT	4.885.474	409,82 SIT	13,70	100 SIT	1,78%	5.207,86 SIT	1,08	0,08
Intereuropa	5.735 SIT	2.824.667	357,44 SIT	16,04	240 SIT	4,18%	4.515,34 SIT	1,27	0,05
Istrabenz	7.806 SIT	9.042.702	1.745,71 SIT	4,47	130 SIT	1,67%	7.708,91 SIT	1,01	0,04
Kompas MTS	850 SIT	(564.361)	(189,83)	⁽³⁾	0	0,00%	3.679,00 SIT	0,23	0,14
Krka	85.896 SIT	14.630.663	4.328,66 SIT	19,84	1.400 SIT	1,63%	29.512,95 SIT	2,91	0,08
Luka Koper ⁽⁴⁾	7.267 SIT	4.394.450	313,89 SIT	23,15	245 SIT	3,37%	4.328,37 SIT	1,68	0,07
Mercator	37.712 SIT	6.561.554	2.045,64 SIT	18,44	318 SIT	0,84%	27.532,62 SIT	1,37	0,10
Merkur	34.174 SIT	2.652.193	2.199,61 SIT	15,54	600 SIT	1,76%	31.593,19 SIT	1,08	0,06
Milnotest	1.498 SIT	428.816	179,48 SIT	8,35	52 SIT	3,47%	2.444,86 SIT	0,61	0,01
Nika	3.650 SIT	90.717	485,91 SIT	7,51	0	0,00%	4.428,28 SIT	0,82	0,02
Petrol	61.112 SIT	6.946.310	3.372,86 SIT	18,12	900 SIT	1,47%	38.263,45 SIT	1,60	0,07
Pivovarna Laško	7.547 SIT	1.076.311	123,13 SIT	61,29	50 SIT	0,66%	4.972,15 SIT	1,52	0,05
Salus	123.800 SIT	1.740.301	13.182,50 SIT	9,39	4.500 SIT	3,63%	69.660,93 SIT	1,78	0,09
Sava	42.121 SIT	4.905.407	2.636,34 SIT	15,98	620 SIT	1,47%	33.988,11 SIT	1,24	0,03
Terme Čatež	32.530 SIT	679.596	1.386,42 SIT	23,46	1.050 SIT	3,23%	28.723,98 SIT	1,13	0,02
Žito	30.667 SIT	284.852	814,40 SIT	37,66	920 SIT	3,00%	39.594,75 SIT	0,77	0,07
KAZALNIKI TRGA ⁽⁵⁾				17,12		1,81%		1,42	

Izračuni so opravljeni na podlagi zadnjih revidiranih računovodskih izkazov. Izračuni so bili opravljeni na podlagi povprečnega števila izdanih delnic v zadnjih 2 letih.

(1) T/D = P/E = Tečaj / Čisti dobiček na delnico (izločene rezerve za lastne deleže in lastne delnice.)

(2) Promet (brez svežnjev) v zadnjih dvanajstih mesecih, povprečna tržna kapitalizacija na osnovi vrednosti na zadnji dan v tekočem mesecu, pred 6 in 12 meseci.

(3) Izračun ni smiseln.

(4) Pri Aerodromu in Luku Koper se P / E računa na vse izdane delnice (redne in prednostne).

(5) Kazalniki so izračunani na podlagi zadnjih revidiranih računovodskih izkazov.

Povprečni T/D = P/E = tržna kapitalizacija rednih delnic borznega trga (30.9.2005) / vsota neto dobičkov družb borzne kotacije (za leto 2004), prilagojena glede na delež kotirajočih delnic.

Povprečna div. donosnost = vsota dividend, ki so jih izplačale družbe borzne kotacije v letu 2004 oz. 2005, prilagojene za delnice, ki ne kotirajo / tržna kapitalizacija rednih delnic borzne kotacije (30.9.2005).

Povprečni PB = tečaj / knjižna vrednost = tržna kapitalizacija rednih delnic borznega trga (30.9.2005) / vsota kapitala družb borzne kotacije (31.12. 2004), prilagojena glede na delež kotirajočih delnic.

E2) REKORDNE VREDNOSTI

REKORDNI DNEVNI PROMET (BREZ SVEŽNJEV) V LETU 2005

28.9.2005

	Vrednost	Število poslov	Količina
Navadni posli	1.758.257.732	1.720	842.887
Aplikacije	127.011.206	213	52.558
SKUPAJ	1.885.268.938	1.933	895.445

NAJVEČJE IN NAJMANJŠE VREDNOSTI PROMETA IN INDEKSOV

	V letu 2005		V letih 1990-2004	
Mesečni borzni promet (brez svežnjev) v mio SIT	16.678,29	januar	27.481,53	oktober 2002
Dnevni borzni promet (brez svežnjev) v mio SIT	1.885,27	28.09.2005	3.399,13	26.08.2002
Število borzних poslov (brez svežnjev) v dnevnu	1.933	28.09.2005	6.391	27.12.2002
Vrednost svežnja v mio SIT	16.962,40	14.02.2005	8.127,55	23.11.2001
Max vrednost indeksa SBI 20	5.131,61	01.02.2005	4.935,29	15.11.2004
Min vrednost indeksa SBI 20	4.301,58	28.09.2005	891,93	10.09.1996
Max vrednost indeksa PIX	4.752,47	31.01.2005	4.606,40	26.11.2004
Min vrednost indeksa PIX	3.913,66	28.09.2005	965,15	29.04.1999
Max vrednost indeksa BIO	122,60	16.03.2005	122,27	27.12.2004
Min vrednost indeksa BIO	120,63	20.01.2005	100,46	05.07.1995
OSTALO				
Tržna kapitalizacija v mio SIT	3.116.721	28.02.2005	3.049.777	31.12.2004
Delež kapitalizacije delnic v lasti nerezidentov	4,48%	31.01.2005	19,68%	31.12.2002

E4) NOVI VREDNOSTNI PAPIRJI, IZKLJUČITVE IN SPREMEMBE KOTACIJ V LETU 2005

NOVI VREDNOSTNI PAPIRJI NA LJUBLJANSKI BORZI

BORZNA KOTACIJA

OBVEZNICE

Izdajatelj	Trgovalna oznaka	Izdaja	Število sprejetih obveznic	Apoenska struktura	Obrestna mera in zapadlost	Datum sprejema	Datum pričetka trgovanja
Republika Slovenija	RS58	58. izdaja	1.691.000	10.000 SIT	3,25%, 17.4.2008	24.1.2005	2.2.2005
Republika Slovenija	RS59	59. izdaja	2.309.000	10.000 SIT	4,0%, 17.2.2016	24.4.2005	2.2.2005
Republika Slovenija	RS60	60. izdaja	2.000.000	10.000 SIT	3,5%, 31.3.2010	4.4.2005	14.4.2005
Nova Kreditna banka Maribor	KBM7	7. izdaja	70.000	100.000 SIT	4,1%, 22.11.2011	21.6.2005	30.6.2005
Nova Kreditna banka Maribor	KBM8	8. izdaja	70.000	100.000 SIT	3,9%, 1.2.2010	21.6.2005	30.6.2005
Nova Ljubljanska banka	NLB16	16. izdaja	77.557	100.000 SIT	4,0%, 3.11.2009	21.6.2005	30.6.2005
Nova Ljubljanska banka	NLB17	17. izdaja	101.694	100.000 SIT	3,85%, 1.3.2011	21.6.2005	30.6.2005

PROSTI TRG

DELNICE

Izdajatelj	Trgovalna oznaka	Vrsta delnic	Število sprejetih delnic	Nominalna vrednost delnice	Datum sprejema	Datum pričetka trgovanja	Prvi enotni tečaj
CAP NALOŽBE, LJUBLJANA	CPNR	redne imenske	537.332	1.000 SIT	3.1.2005	12.1.2005	280,00 SIT
D HOLDING, DOMŽALE	DHLR	redne imenske	718.100	1.000 SIT	3.1.2005	12.1.2005	277,00 SIT
PRVA POKOJNINSKA DRUŽBA	PPDG	prednostne imenske	170.000	10.000 SIT	7.7.2005	20.7.2005	-

OBVEZNICE

Izdajatelj	Trgovalna oznaka	Izdaja	Število sprejetih obveznic	Apoenska struktura	Obrestna mera in zapadlost	Datum sprejema	Datum pričetka trgovanja
Poslovni sistem Mercator	MEO1	1. izdaja	365.400	100 EUR	4,8%, 27.9.2011	31.1.2005	10.2.2005
Abanka Vipava	AB10	10. izdaja	21.000	1.000 EUR	4,6%, 1.10.2011	23.2.2005	7.3.2005
FMR	FMR1	1. izdaja	50.000	100 EUR	4,6%, 11.10.2009	29.4.2005	5.5.2005
FACTOR BANKA	FB08	8. izdaja	6.300	1.000 EUR	4,8%, 15.10.2008	29.4.2005	10.5.2005
FACTOR BANKA	FB09	9. izdaja	5.927	1.000 EUR	4,8%, 26.7.2014	29.4.2005	10.5.2005
FACTOR BANKA	FB10	10. izdaja	1.184	1.000.000 SIT	4,25%, 1.10.2007	29.4.2005	10.5.2005
FACTOR BANKA	FB06	6. izdaja	10.000	419,65 EUR	2% + 6m EURIBOR	29.4.2005	23.5.2005
CIMOS	CIM1	1. izdaja	200.000	100 EUR	5,75%	8.7.2005	21.7.2005
PB SLOVENIJE	PBS6	6. izdaja	10.000	100.000 SIT	4,7%	8.7.2005	21.7.2005
PB SLOVENIJE	PBS7	7. izdaja	40.000	100.000 SIT	4,4%	8.7.2005	21.7.2005
DEOS	DEO1	1. izdaja	58.259	100 EUR	6%	19.9.2005	28.9.2005

IZKLJUČITVE VREDNOSTNIH PAPIRJEV NA LJUBLJANSKI BORZI

BORZNA KOTACIJA

DELNICE

Izdajatelj	Trgovalna oznaka	Vrsta delnic	Datum izključitve	Razlog izključitve
TEHNOUNION	TEHG	redne	22.3.2005	umik delnic iz organiziranega trga
DROGA	DRPG	redne imenske	17.5.2005	spojitev Droge in Kolinske
KOLINSKA	KOLR	redne imenske	17.5.2005	spojitev Droge in Kolinske
RADENSKA	RARG	redne imenske	14.9.2005	umik delnic iz organiziranega trga
PIVOVARNA UNION	PULG	redne imenske	14.9.2005	umik delnic iz organiziranega trga

OBVEZNICE

Izdajatelj	Trgovalna oznaka	Izdaja	Datum izključitve
Republika Slovenija	RS34	34. izdaja	21.2.2005
Republika Slovenija	RS35	35. izdaja	18.3.2005
Republika Slovenija	RS37	37. izdaja	19.4.2005
Republika Slovenija	RS40	40. izdaja	31.5.2005
NFD investicijsko svetovanje	NI01	1. izdaja	9.6.2005
Republika Slovenija	RS41	41. izdaja	17.6.2005
Republika Slovenija	RS42	42. izdaja	11.7.2005

PROSTI TRG

DELNICE

Izdajatelj	Trgovalna oznaka	Vrsta delnic	Datum izključitve	Razlog izključitve
NK2 NALOŽBE, LJUBLJANA	NK2R	redne imenske	4.1.2005	delitev družbe na D HOLDING in CAP NALOŽBE
OLJARICA, KRANJ	MOKG	redne imenske	21.2.2005	zamenjava delnice prevzete družbe za delnice Tovarna olja GEA
SVILA	SVMG	redne imenske	24.3.2005	umik iz organiziranega trga
INTEGRAL, JESENICE	INJG	redne imenske	23.5.2005	umik iz organiziranega trga
UPIMO GROUP	UPGR	redne imenske	17.6.2005	izbris družbe iz sodnega registra
D HOLDING	DHLR	redne imenske	20.6.2005	nepridobitev dovoljenja za organizirano trgovanje
CAP NALOŽBE	CPNR	redne imenske	20.6.2005	nepridobitev dovoljenja za organizirano trgovanje
LEGOLES	LEGG	redne imenske	20.6.2005	nepridobitev dovoljenja za organizirano trgovanje
SVILANIT	SKAG	redne imenske	1.7.2005	umik iz organiziranega trga
KOMPAS HOTELI KG	KHKG	redne imenske	25.7.2005	pripojitev k HTP GORENJKI
METALKA TRGOVINA	MTGG	redne imenske	22.8.2005	umik iz organiziranega trga
KEMA PUCONCI	KEPG	redne imenske	22.8.2005	umik iz organiziranega trga
DANA	DMRG	redne imenske	20.9.2005	umik iz organiziranega trga
UNITAS-AS NEPREMIČNINE	USAR	redne imenske	20.9.2005	umik iz organiziranega trga
FRUCTAL	FRAG	redne imenske	26.9.2005	umik iz organiziranega trga

OBVEZNICE

Izdajatelj	Trgovalna oznaka	Izdaja	Datum izključitve
SIP, strojna industrija	SIPAE	1. izdaja	26.4.2005

INVESTICIJSKE RUŽBE

Izdajatelj	Trgovalna oznaka	Datum izključitve	Razlog izključitve
TRILAV STEBER I, posebna delniška ID	TG1R	27.6.2005	preoblikovanje v vzajemni sklad

POVEČANJE ŠTEVILA VREDNOSTNIH PAPIRJEV

BORZNA KOTACIJA

OBVEZNICE

Izdajatelj	Trgovalna oznaka	Izdaja	Št.obveznic pred razširitvijo	Št.obveznic po razširitvi	Datum razširitve
Republika Slovenija	RS58	58. izdaja	1.691.000	3.091.000	23.2.2005
Republika Slovenija	RS59	59. izdaja	2.309.000	4.909.000	23.2.2005
Republika Slovenija	RS58	58. izdaja	3.091.000	4.791.000	16.3.2005
Republika Slovenija	RS59	59. izdaja	4.909.000	7.209.000	16.3.2005
Republika Slovenija	RS59	59. izdaja	7.209.000	9.209.000	1.4.2005
Republika Slovenija	RS58	58. izdaja	4.791.000	6.291.000	22.4.2005
Republika Slovenija	RS59	59. izdaja	9.209.000	11.709.000	22.4.2005
Republika Slovenija	RS58	58. izdaja	6.291.000	7.491.000	13.5.2005
Republika Slovenija	RS60	60. izdaja	2.000.000	5.800.000	13.5.2005
Republika Slovenija	RS59	59. izdaja	11.709.000	13.832.500	10.6.2005
Republika Slovenija	RS60	60. izdaja	5.800.000	8.200.000	10.6.2005
Republika Slovenija	RS58	58. izdaja	7.491.000	9.933.000	16.9.2005
Republika Slovenija	RS60	60. izdaja	8.200.000	10.651.000	16.9.2005

PROSTI TRG

DELNICE

Izdajatelj	Trgovalna oznaka	Vrsta delnic	Št.delnic pred razširitvijo	Št.delnic po razširitvi	Datum razširitve
TOVARNA OLJA GEA	GSBG	redne	846.600	1.254.960	21.2.2005
ZVON ENA HOLDING	ZVHR	redne	11.520.720	12.431.743	2.6.2005
NFD HOLDING	NF2R	redne	30.184.540	31.859.997	18.7.2005
ZDRAVILIŠČE ROGAŠKA	RGS	redne	898.110	900.462	8.8.2005
ZDRAVILIŠČE ROGAŠKA	RGP	prednostne	27.850	27.988	8.8.2005

OBVEZNICE

Izdajatelj	Trgovalna oznaka	Izdaja	Št.obveznic pred razširitvijo	Št.obveznic po razširitvi	Datum razširitve
Slovenska odškodninska družba	SOS2E	2. izdaja	10.500.000	14.000.000	28.4.2005

ZMANJŠANJE ŠTEVILA VREDNOSTNIH PAPIRJEV

DELNICE

Izdajatelj	Trgovalna oznaka	Vrsta delnic	Št.delnic pred zmanjšanjem	Št.delnic po zmanjšanju	Datum razširitve
TEKSTINA	TEAG	redne	1.503.057	1.127.293	12.9.2005
CREINA	CRKG	redne	48.594	38.880	28.9.2005

OBVEZNICE, KI SO ZAPADLE V LETU 2005

Izdajatelj	Trgovalna oznaka	Izdaja	Trg	Zadnji dan trgovanja	Datum zapadlosti
Republika Slovenija	RS28	28. izdaja	borzna kotacija	10.1.2005	15.1.2005
Banka Celje	BCE6B	6. izdaja serija B	borzna kotacija	9.2.2005	15.2.2005
Republika Slovenija	RS17	17. izdaja	borzna kotacija	17.2.2005	24.2.2005
Banka Celje	BCE3	3. izdaja	borzna kotacija	23.2.2005	1.3.2005
Nova Ljubljanska banka	NLB3	2. izdaja serija A	borzna kotacija	24.2.2005	2.3.2005
Nova Ljubljanska banka	NLB4	2. izdaja serija B	borzna kotacija	24.2.2005	2.3.2005
Abanka Vipava	VP02E	2. izdaja	borzna kotacija	25.3.2005	1.4.2005
Republika Slovenija	RS36	36. izdaja	borzna kotacija	11.3.2005	18.3.2005
SKB banka	SKB4A	4. izdaja serija A	borzna kotacija	26.5.2005	1.6.2005
SKB banka	SKB4B	4. izdaja serija B	borzna kotacija	26.5.2005	1.6.2005
SKB banka	SKB4B	4. izdaja serija B	borzna kotacija	26.5.2005	1.6.2005
Republika Slovenija	RS42	42. izdaja	borzna kotacija	8.7.2005	15.7.2005
Banka Koper	BKP4	4. izdaja	prosti trg	26.7.2005	1.8.2005
Deželna banka Slovenije	SZB3	3. izdaja	borzna kotacija	26.7.2005	1.8.2005

F) SEZNAM VREDNOSTNIH PAPIRJEV

F1) DELNICE - BORZNA KOTACIJA

Izdajatelj	Vrsta delnic	Trgovalna koda	Dejavnost	V sodni register vpisani in vplačani osnovni kapital (v 000 SIT)	Sestava kapitala	Datum sprejema	Datum začetka trgovanja	Enotni tečaj prvega trgovalnega dne	Nom. vred. delnice (v SIT)	Število delnic na organiziranem trgu	Dividenda za leto 2003 oz. 2004	Datum brez upravičenja do dividende	Naslov izdajatelja	Telefon Faks	Direktor družbe Kontaktne osebe
1 Aerodrom, Ljubljana	redne imenske	AELG	letališke storitve	3.796.527	1.936.229 rednih delnic na ime in 1.860.298 prednostnih participativnih delnic z omejeno glasovalno pravico z nominalno 1.000 SIT	15.9.1997	8.10.1997	2.203,53 SIT	1.000	1.936.229	240 SIT	1.7.2005	Zg. Brnik 130a 4210 Brnik	Tel: 04 20 61 000 Faks: 04 20 21 220	Viktor Može - predsednik uprave Nada Pesjak - članica uprave Marina Zupanc - direktorica fin.sektorja
2 Comet, Zreče	redne imenske	CHZG	proizvodnja umetnih brusilnih sredstev in druge tehnične keramike	1.700.688	1.700.688 navadnih delnic na ime z nominalno 1.000 SIT	22.10.1998	2.11.1998	1.513,16 SIT	1.000	1.700.688	200 SIT	23.5.2005	Tovarniška 5 3214 Zreče	Tel: 03 75 75 000 Faks: 03 75 75 100	Aleš Mikelc - predsednik uprave Zdravko Ivačić - poslovni sekretar
3 Delo, Ljubljana	redne imenske	DELR	založništvo, izdajanje časopisov	667.464	667.464 rednih delnic na ime z nominalno 1.000 SIT	17.12.1998	13.1.1999	7.636,77 SIT	1.000	667.464	600 SIT	23.5.2005	Dunajska 5 1000 Ljubljana	Tel: 01 47 37 400 Faks: 01 47 37 406	Tomaž Perovič - predsednik uprave Nataša Šuklje Velkavrh - članica uprave
4 Delo Prodaja, Ljubljana	redne imenske	DPRG	prodaja in distribucija časopisov	593.549	593.549 rednih delnic na ime z nominalno 1.000 SIT	25.1.2001	12.2.2001	8.212,72 SIT	1.000	593.549	310 SIT	22.7.2005	Dunajska 5 1000 Ljubljana	Tel: 01 47 38 600 Faks: 01 473 86 04	Jure Božič - predsednik uprave Biserka Božičnik Križanec
5 Emona Obala, Koper	redne imenske	EOKG	trgovina z živilskimi in neživilskimi proizvodi na drobno in na debelo	1.741.456	1.741.456 rednih delnic na ime z nominalno vrednostjo 1.000 SIT	16.12.1997 (24.4.97 prosti trg)	7.1.1998 (28.4.97 prosti trg)	2.700,00 SIT (2.762,67SIT)	1.000	1.741.456			Pristaniška 12 6000 Koper	Tel: 05 665 31 00 Faks: 05 639 86 82	Aleš Škrabo - predsednik uprave Samo Faganeli - strokovni sodelavec
6 Etol, Celje	redne imenske	ETOG	predelava arom in eteričnih olj	2.546.190	254.619 navadnih delnic na ime z nominalno 10.000 SIT	21.11.1996	21.2.1997	17.043,27 SIT	10.000	254.619	1.350 SIT	19.5.2005	Škofja vas 39 3000 Celje	Tel: 03 42 77 100 Faks: 03 42 77 118	Ivan Ferme - generalni direktor Brigita Čokl - vodja financ in računovodstva
7 Gorenje Velenje	redne imenske	GRVG	proizvodnja električnih gospodinjstevskih aparatov	12.200.000	12.200.000 rednih delnic z nominalno 1.000 SIT	30.10.2000 (28.5.98 prosti trg)	10.11.2000 (2.6.1998 prosti trg)	1.994,40SIT (1.483,65 SIT)	1.000	12.200.000	100 SIT	6.7.2005	Partizanska 12 3000 Velenje	Tel: 03 89 91 000 Faks: 03 89 92 760	Franjo Bobinac - predsednik uprave Silva Globačnik
8 Geodetski zavod Slovenije	redne imenske	GZRG	izmera in kartiranje zemljišč	379.820	379.820 rednih delnic na ime z nominalno vrednostjo 1.000 SIT	14.12.2000	8.1.2001	1.100,00 SIT	1.000	379.820	80 SIT	24.6.2005	Zemljemerska 12 1000 Ljubljana	Tel: 01 300 86 00 Faks: 01 23 10 434	Rudi Zavrl - direktor Rade Vučkovič - direktor sektorja služb zavoda
9 Intereuropa Koper	redne imenske	IEKG	mednarodna špedicija, pomorska agencija in mednarodni cestni tovorni promet	7.902.413	7.902.413 rednih delnic na ime z nominalno 1.000 SIT	24.12.1997	12.1.1998	2.111,24 SIT	1.000	7.902.413	240 SIT	18.7.2005	Vojkovo nabrežje 32 6000 Koper	Tel: 05 664 10 00 Faks: 05 664 26 74	Jože Kranjc - predsednik uprave Matej Okretič - sektor za finance
10 Istrabenz Koper	redne imenske	ITBG	upravljanje holding družb	5.180.000	5.180.000 navadnih delnic na ime z nominalno 1.000 SIT	30.5.1997 (21.1.97 prosti trg)	16.6.1997 (3.2.97 prosti trg)	2.812,32 SIT (3.479,56 SIT)	1.000	5.180.000	130 SIT	30.5.2005	Ulica Zore Perello Godina 2 6000 Koper	Tel: 05 662 15 00 Faks: 05 662 15 15	Igor Bavčar - generalni direktor Cvetka Erzetič - stiki z javnostmi Aldo Gabrijel - član uprave
11 Krka tovarna zdravil Novo mesto	redne imenske	KRKG	proizvodnja farmacevtskih preparatov	14.170.448	3.542.612 rednih delnic na ime po 4.000 SIT	14.10.1997 (24.1.97 prosti trg)	4.11.1997 (10.2.97 prosti trg)	21.370,19 SIT (26.167,36 SIT)	4.000	3.542.612	1.400 SIT	21.6.2005	Šmarješka c. 6 8501 Novo mesto	Tel: 07 33 12 111 Faks: 07 33 21 537	Jože Colarič - generalni direktor Mihaela Korent - služba za planiranje in poslovne informacije
12 Luka Koper	redne imenske	LKPG	prekladanje, skladiščenje in druge pristaniške storitve	14.000.000	7.140.000 navadnih delnic in 6.860.000 prednostnih participativnih delnic z omejeno glasovalno pravico z nominalno 1.000 SIT	1.10.1996	20.11.1996	2.502,13 SIT	1.000	7.140.000	245 SIT	8.7.2005	Vojkovo nabrežje 38 6000 Koper	Tel: 05 665 69 56 Faks: 05 639 80 40	mag. Marijan Babič - v.d. generalnega direktorja Karlo Rolih

F) SEZNAM VREDNOSTNIH PAPIRJEV

F1) DELNICE - BORZNA KOTACIJA

13	Mlinotest Ajdovščina	redne imenske	MAJG	živilska industrija	2.389.177	2.389.177 rednih delnic na ime z nominalo 1.000 SIT	6.3.2000	3.4.2000	1.050,00 SIT	1.000	2.389.177	52 SIT	17.6.2005	Tovarniška 14 5270 Ajdovščina	Tel: 05 364 45 00 Faks: 05 364 46 14	David Nabergoj - predsednik uprave
14	Poslovni sistem Mercator	redne imenske	MELR	trgovina, agroživilska industrija, kmetijstvo in gostinska dejavnost	32.085.040	3.208.504 rednih delnic na ime z nominalo 10.000 SIT	10.12.1997 (27.3.96 prosti trg)	22.12.1997 (4.4.96 prosti trg)	4.296,36 SIT (3.574,07 SIT)	10.000	3.208.504	500 SIT	27.5.2004	Dunajska cesta 107 1000 Ljubljana	Tel: 01 560 10 00 Faks: 01 568 21 00	Zoran Janković - predsednik uprave Jadranka Dakič - članica uprave
15	Merkur, Naklo	redne imenske	MER	trgovina na debelo in drobno s kovinskimi proizvodi, inštalacijskim materialom, napravami za ogrevanje	12.145.850	1.214.585 rednih delnic na ime z nominalo 10.000 SIT	19.11.1998	30.11.1998	18.004,84 SIT	10.000	1.214.585	600 SIT	27.5.2005	Cesta na Okroglo 7 4202 Naklo	Tel: 04 25 88 000 Faks: 04 25 88 805	Bine Kordež - predsednik uprave Ana Hostnik - direktorica ekonomsko analitičnega področja
16	Kompas MTS	redne imenske	MTSG	trgovsko turistična dejavnost	2.973.005	2.973.005 navadnih delnic na ime z nominalo 1.000 SIT	24.11.2000	8.12.2000	1.255,24 SIT	1.000	2.973.005	110 SIT	23.6.2004	Pražakova 4 1000 Ljubljana	Tel: 01 23 44 100 Faks: 01 23 19 156	Aleksander Jereb - direktor
17	Nika investiranje in razvoj Brežice	redne prinosniške	NIKN	finančne storitve	186.695	186.695 rednih delnic na ime z nominalo 1.000 SIT	4.6.1991	4.6.1991	1.755,00 SIT	1.000	186.695			Trg izgnancev 1a 8250 Brežice	Tel: 07 49 62 236 01 432 41 16 Faks: 07 69 62 852 01 433 11 55	Branko Šušterič - direktor
18	Petrol Ljubljana	redne imenske	PETG	prodaja naftnih derivatov	12.517.806	2.086.301 rednih imenskih delnic z nominalo 6.000 SIT	18.3.1997	5.5.1997	17.178,89 SIT	6.000	2.086.301	900 SIT	13.7.2005	Dunajska 50 1000 Ljubljana	Tel: 01 47 14 102 Faks: 01 47 14 158	Janez Lotrič - predsednik uprave Franci Perčič - svetovalec direktorja
19	Pivovarna Laško	redne imenske	PILR	proizvodnja in prodaja piva	8.747.652	8.747.652 rednih imenskih delnic z nominalo 1.000 SIT	13.1.2000	1.2.2000	5.634,77 SIT	1.000	8.576.801	50 SIT	21.6.2005	Trubarjeva 28 3270 Laško	Tel: 03 734 80 00 Faks: 03 57 31 637	Anton Turnšek - direktor Dragica Čepin - vodja službe računovodstva
20	Probanka, Maribor	prednostne imenske	PRBP	banka	1.740.000	1.340.000 navadnih imenskih delnic PRBR in 400.000 prednostnih imenskih delnic PRBP, vse z nominalo 1.000 SIT	30.3.1993	30.3.1993	14.613,14 SIT	1.000	8.576.801	310 SIT	16.6.2005	Svetozarevska 12 2000 Maribor	Tel: 02 25 20 500 Faks: 02 25 20 559	Romana Pajenk - generalna direktorica Tine Mum - stiki z javnostmi
21	Salus Ljubljana	redne prinosniške	SALR	trgovina na debelo s farmacevtskimi, medicinskimi in drugimi proizvodi	135.000	135.000 prinosniških razreda B z nominalo 1.000 SIT	16.1.1992	16.1.1992	2.460,00 SIT	1.000	134.980	4.500 SIT	16.5.2005	Mašera Spasičeva 10 1000 Ljubljana	Tel: 01 589 91 42 Faks: 01 568 10 22	Marko Rupret - direktor
22	Sava, Kranj	redne imenske	SAVA	gumarska in kemična industrija	20.069.870	2.006.987 rednih delnic z nominalo 10.000 SIT	13.12.1999	6.1.2000	17.386,75 SIT	10.000	2.006.987	620 SIT	2.6.2005	Škofjeloška c.6 4502 Kranj	Tel: 04 206 5000 Faks: 04 206 6446	Janez Bohorič - predsednik uprave Miha Dolinar
23	Terme Čatež	redne imenske	TCRG	medicinska rehabilitacija in turizem	3.587.496	597.916 delnic po 6.000 SIT	7.6.1993	26.8.1993	1.156,61 SIT	6.000	597.916	1.050 SIT	17.8.2005	Topliška c. 35 8250 Brežice	Tel: 07 49 35 910 Faks: 07 49 62 721	Mladen Kučič - generalni direktor Zvone Krulc - pomočnik direktorja
24	Žito, Ljubljana	redne imenske	ZTOG	prehrambena industrija	3.537.150	353.715 rednih delnic na ime z nominalo 10.000 SIT	3.3.2000	20.3.2000	20.502,10 SIT	10.000	353.715	920 SIT	8.7.2005	Šmartinska cesta 154 1000 Ljubljana	Tel: 01 54 01 373 Faks: 01 540 41 75	Iztok Bricl - predsednik uprave Bojan Štravs - vodja finančno računovodske službe

F2) DELNICE - PROSTI TRG

	Izdajatelj	Trgovalna koda	Vrsta delnic	Datum sprejema	Datum začetka trgovanja	Dejavnost	V sodni register vpisani in vplačani osnovni kapital (v 000 SIT)	Sestava kapitala	Enotni tečaj prvega trgovalnega dne (v SIT)	Nom. vred. delnice (v SIT)	Dividenda za leto 2003 oz. 2004	Datum brez upravičenja do dividende	Št. delnic na organiziranem trgu	Naslov izdajatelja	Telefon Faks	Direktor družbe Kontaktne osebe
1	Agrokombinat, Maribor	AKMG	redne imenske	21.9.1999	24.9.1999	trgovina, proizvodnja krmil za živino, žita, izdelkov mleka in mesa ter storitve silosov	499.291	499.291 rednih delnic na ime z nominalo 1.000 SIT	250,00	1.000			453.956 rednih delnic	Tržaška 41a 2000 Maribor	Tel: 02 65 44 100 Faks: 02 25 11 681	Franc Veršič - direktor
2	Aktiva Avant, Ljubljana	AAPG	redne imenske	11.9.2003	12.9.2003	drugo finančno posredništvo	2.951.872	2.951.872 rednih delnic na ime z nominalo 1.000 SIT	381,10	1.000			2.951.872 rednih delnic	Dunajska 156 1000 Ljubljana	Tel: 01 560 46 71 Fax: 01 560 46 77	Marjan Dovč - direktor družbe
3	AKTIVA INVEST, LJUBLJANA	AKIR	redne imenske	23.5.2003	27.5.2003	podjetniško in poslovno svetovanje	815.773	815.773 rednih delnic na ime z nominalo 1.000 SIT	20.794,22	1.000			815.773 rednih delnic	Dunajska 156 1000 Ljubljana	Tel: 01 560 46 71 Faks: 01 560 46 77	Aleš Okorn - direktor družbe
4	AKTIVA NALOŽBE, LJUBLJANA	ATPG	redne imenske	26.2.2004	27.2.2004	investiranje in upravljanje naložb	13.591.508	13.591.508 rednih delnic	891,37	1.000			13.591.508 rednih delnic	Dunajska 156 1000 Ljubljana	Tel: 01 560 46 71 Fax: 01 560 46 77	Tadej Počivavšek - direktor
5	Alpetour potovalna agencija, Kranj	APAG	redne imenske	21.7.2000	2.8.2000	prevoz potnikov v cestnem potniškem prometu	771.662	385.831 rednih delnic na ime z nominalo 2.000 SIT	1.000,00	2.000	105 SIT	6.7.2005	374.340 rednih delnic	Mirka Vadnova 8 4000 Kranj	Tel: 04 201 20 11 Faks: 04 20 13 101	Ivanka Zupančič Gaber - predsednica uprave
6	ARKADA HOLDING, LJUBLJANA	AR1R	redne imenske	12.1.2004	13.1.2004	investiranje in upravljanje naložb	6.640.634	6.640.325 rednih delnic	700,00	1.000			6.640.325 rednih delnic	Dunajska 156 1000 Ljubljana	Tel: 01 560 46 80 Faks: 01 560 46 86	Tadej Počivavšek - direktor
7	Avtoprevoznništvo in servisi, Velenje	ASVG	redne imenske	22.8.1997	1.9.1997	prevoz blaga in potnikov v cestnem prometu	308.696	308.696 rednih delnic na ime z nominalo 1.000 SIT	320,00	1.000			308.696 rednih delnic	Koroška 64 3320 Velenje	Tel: 03 896 44 02 Faks: 03 896 44 16	Jakob Holešek - direktor Drago Dolenc
8	Belinka holding Ljubljana	BELG	redne imenske	5.10.2000	19.10.2000	upravljanje družb	2.702.532	2.702.532 rednih delnic na ime z nominalo 1.000 SIT	2.200,00	1.000	150 SIT	18.5.2005	2.702.532 rednih delnic	Zasavska cesta 95 1000 Ljubljana	Tel: 01 588 62 99 Faks: 01 588 63 03	mag. Silvo Svete - direktor
9	Capita, Ljubljana	CAP1	redne imenske	26.8.1997	5.9.1997	upravljanje holding družb	315.963	315.963 rednih delnic na ime z nominalo 1.000 SIT	556,63	1.000			315.963 rednih delnic	Dunajska cesta 5 1000 Ljubljana	Tel: 01 433 51 66 Faks: 01 433 22 01	Zoran Švara - direktor Mojca Dolensšek
10	CERTIUS INVEST, LJUBLJANA	CRIR	redne imenske	15.9.2003	16.9.2003	drugo finančno posredništvo	3.091.062	3.091.062 rednih delnic na ime z nominalo 1.000 SIT	300,20	1.000			3.091.062 rednih delnic	Dunajska 156 1000 Ljubljana	Tel: 01 560 46 71 Fax: 01 560 46 77	Marko Konič - direktor
11	Cetis, Celje	CETG	redne imenske	27.2.1997	10.3.1997	proizvodnja grafičnih potrebščin in papirja	2.400.000	200.000 rednih delnic z nominalo 12.000 SIT	8.821,17	12.000	770 SIT	1.6.2005	200.000 rednih delnic	Čopova 24 3000 Celje	Tel: 03 42 78 500 Faks: 03 42 78 817	Simona Potočnik - glavna direktorica Miro Zakrajšek
12	Cinkarna, Celje	CICG	redne imenske	27.2.1998	6.3.1998	proizvodnja kemikalij in predelava cinka	4.887.756	814.626 rednih delnic z nominalo 6.000 SIT	6.300,00	6.000	600 SIT	17.5.2005	812.477 rednih delnic	Kidričeva 26 3000 Celje	Tel: 03 42 76 000 Faks: 03 54 11 178	Tomaž Benčina - predsednik uprave Marija Kolarič
13	Color, Medvode	COMG	redne imenske	5.1.1998	15.1.1998	proizvodnja sintetičnih smol in premazov	1.900.782	950.391 rednih delnic z nominalo 2.000 SIT	5.010,73	2.000			950.391 rednih delnic	Cesta komandanta Staneta 4 1215 Medvode	Tel: 01 362 91 00 Faks: 01 36 13 412	Tomaž Bučar - predsednik uprave
14	Creina, Kranj	CRKG	redne imenske	15.2.2000	21.2.2000	proizvodnja in trgovina kmetijskih in industrijskih strojev in naprav	155.520	38.880 rednih delnic z nominalo 4.000 SIT	2.501,00	4.000			38.880 rednih delnic	Ulica Mirka Vadnova 8 4000 Kranj	Tel: 04 20 13 360 Faks: 04 20 13 363	Peter Zaletelj - direktor
15	DZS, Ljubljana	DZS	redne imenske	7.5.1999	12.5.1999	založništvo in trgovina	1.429.368	1.429.368 rednih delnic z nominalo 1.000 SIT	2.141,02	1.000	160 SIT	15.6.2005	1.429.368 rednih delnic	Dalmatinova ulica 2 1000 Ljubljana	Tel: 01 306 97 00 Faks: 01 306 97 77	Bojan Petan - predsednik uprave
16	Egoles, Škofja Loka - v likvidaciji	GKRG	redne imenske	14.9.1999	17.9.1999	izkoriščanje gozdov in prodaja lesnih sortimentov	51.399	51.399 rednih delnic z nominalo 1.000 SIT	800,00	1.000			51.399 rednih delnic	Kidričeva 56 4220 Škofja Loka	Tel: 04 511 13 50 Faks: 04 511 13 19	Andrej Drašler - direktor
17	ELMO Ljubljana	IELG	redne imenske	16.2.2001	22.2.2001	elektroinstalacije	708.000	708.000 rednih delnic z nominalo 1.000 SIT	266,00	1.000	40 SIT	22.7.2005	708.000 rednih delnic	Vojkova 58 1000 Ljubljana	Tel: 01 568 21 71 Fax: 01 436 76 66	Žmavc Franc - direktor
18	ETRA 33, LJUBLJANA	ETRG	redne imenske	4.11.2002	7.11.2002	proizvodnja elektromotorjev, generatorjev in transformatorjev	454.230	45.423 rednih delnic z nominalo 10.000 SIT	25.000,00	10.000	1.900 SIT	1.7.2005	45.423 rednih delnic	Šlandrova 10 1000 Ljubljana	Tel: 01 530 28 00 Fax: 01 530 28 30	Janez Erjavec - direktor
19	Finira, Ljubljana	FIRR	redne imenske	3.10.2002	10.10.2002	ustanavljanje, financiranje in upravljanje družb	2.179.206	2.179.206 rednih delnic z nominalo 1.000 SIT	350,00	1.000			2.179.206 rednih delnic	Železna cesta 18 1000 Ljubljana	Tel: 01 236 46 55 Fax: 01 236 46 69	Samo Primožič - direktor

F2) DELNICE - PROSTI TRG

	Izdajatelj	Trgovalna koda	Vrsta delnic	Datum sprejema	Datum začetka trgovanja	Dejavnost	V sodni register vpisani in vplačani osnovni kapital (v 000 SIT)	Sestava kapitala	Enotni tečaj prvega trgovalnega dne (v SIT)	Nom. vred. delnice (v SIT)	Dividenda za leto 2003 oz. 2004	Datum brez upravičenja do dividende	Št. delnic na organiziranem trgu	Naslov izdajatelja	Telefon Faks	Direktor družbe Kontaktna oseba
20	Fond invest	MHLG	redne imenske	30.1.2001	9.2.2001	upravljanje holding družb	595.241	595.241 rednih delnic na ime z nominalo 1.000 SIT	249,69	1.000			595.241 rednih delnic	Železna cesta 14 1000 Ljubljana	Tel: 01 234 01 50 Faks: 01 234 01 86	Janko Popovič - predsednik uprave
21	Gea college, Ljubljana	GEAL	redne	5.1.1995	5.1.1995	izobraževanje in usposabljanje podjetnikov	248.200	248.200 rednih delnic z nominalo 1.000 SIT	2.500,00	1.000			248.200 rednih delnic	WTC, Dunajska 156 1000 Ljubljana	Tel: 01 568 70 02 Faks: 01 568 82 13	Mateja Berginc - predsednica uprave
22	Gea tovarna olja, Slovenska Bistrica	GSBG	redne imenske	22.7.1996	30.7.1996	proizvodnja rastlinskih olj in masti	1.254.960	1.254.960 rednih delnic na ime z nominalo 1.000 SIT	1.100,00	1.000			1.254.960 rednih delnic	Trg svobode 30 2310 Slovenska Bistrica	Tel: 02 843 26 10 Faks: 02 84 32 613	Leopold Turnšek - direktor Milka Likl - vodja SFR
23	Gorenjski tisk, Kranj	GTKG	redne imenske	11.9.1996	19.9.1996	grafična dejavnost	1.070.328	1.070.328 rednih delnic na ime z nominalo 1.000 SIT	900,00	1.000	100 SIT	22.7.2005	1.070.328 rednih delnic	Mirka Vadnova 6 4000 Kranj	Tel: 04 201 63 00 Faks: 04 20 16 301	Kristina Kobal - direktorica Marja Vehovec
24	Goriške opekarne, Renče	GORG	redne imenske	2.3.1999	8.3.1999	proizvodnja vseh vrst opečnih izdelkov iz gline	523.634	523.634 rednih delnic z nominalo 1.000 SIT	1.715,00	1.000			523.634 rednih delnic	Merljaki 7 5292 Renče	Tel: 05 39 85 200 Faks: 05 30 13 251	Jože Stibilj - direktor
25	Gozdno gospodarstvo Bled	GGBG	redne imenske	22.12.1999	27.12.1999	izkoriščanje gozdov	611.900	611.900 rednih delnic z nominalo 1.000 SIT	650,00	1.000			611.900 rednih delnic	Ljubljanska cesta 19 4260 Bled	Tel: 04 57 50 000 Faks: 04 57 43 554	Zvone Šolar - direktor
26	Gradis GP, Ljubljana	GLJG	redne imenske	7.7.1999	12.7.1999	gradbena operativa	609.500	304.750 rednih delnic z nominalo 2.000 SIT	2.000,00	2.000			304.750 rednih delnic	Ulica Gradnikove brigade 11 1000 Ljubljana	Tel: 01 541 40 53 Faks: 01 54 12 635	Damjan Trošt - direktor
27	Grand hotel Union, Ljubljana	GHUG	redne imenske	29.12.1999	5.1.2000	opravljanje hotelskih storitev, predvsem nastanitve in prehrane gostov	1.814.613	1.814.613 rednih delnic z nominalo 1.000 SIT	2.136,10	1.000	167 SIT	29.6.2005	1.814.613 rednih delnic	Miklošičeva 1 1000 Ljubljana	Tel: 01 30 81 986 Faks: 01 42 32 361	Bogdan Lipovšek - direktor
28	Helios, Domžale	HDOG	redne imenske	11.9.1996	19.9.1996	posredništvo pri prodaji goriv, rud, kovin in tehničnih kemikalij	2.198.610	219.861 rednih delnic na ime z nominalo 10.000 SIT	9.116,19	10.000	3.144 SIT	24.6.2005	219.861 rednih delnic	Količevo 2 1230 Domžale	Tel: 01 721 3007 Faks: 01 724 1234	Uroš Slavinec - direktor Marko Vresk
29	Hidrotehnik Ljubljana	VHLG	redne imenske	30.6.1999	5.7.1999	varstvo pred vodno škodo ter nizke gradnje	384.472	384.472 rednih delnic na ime z nominalo 1.000 SIT	650,00	1.000			384.472 rednih delnic	Slovenčeva 97 1000 Ljubljana	Tel: 01 568 4420 Faks: 01 53 41 513	Andrej Bukovec - direktor
30	Hoteli Palace Portorož	PALG	redne imenske	25.9.1997	7.10.1997	gostinske in hotelske storitve v hotelih, termah in gostinskih lokalih	2.346.102	2.346.102 rednih delnic na ime z nominalo 1.000 SIT	1.293,64	1.000			2.346.102 rednih delnic	Obala 43 6320 Portorož	Tel: 05 696 90 00 Faks: 05 674 7188	mag. Edvard Lesnik - generalni direktor Raško Medved
31	HARAM HOLDING	ST1R	redne imenske	26.1.2004	27.1.2004	dejavnost holdingov	4.346.667	4.346.667 rednih delnic	354,19	1.000			4.346.667 rednih delnic	Vilharjeva 29 1000 Ljubljana	Tel: 01 306 55 66 Faks: 01 306 55 70	Sašo Tanko - direktor
32	IMP črpalke Ljubljana	ICRG	redne imenske	4.9.1998	9.9.1998	proizvodnja črpalke	333.034	333.034 rednih delnic na ime z nominalo 1.000 SIT	350,00	1.000			333.034 rednih delnic	Ulica Jožeta Jame 12 1000 Ljubljana	Tel: 01 582 08 00 Faks: 01 519 8712	Nataša Mahne - direktorica
33	IMP Klimat	KLLG	redne imenske	23.4.2002	26.4.2002	proizvodnja hladilnih in prežračevalnih naprav	353.900	353.900 rednih delnic z nominalo 1.000 SIT	1.300,00	1.000	60 SIT	10.6.2005	353.900 rednih delnic	Vojkova 58 1000 Ljubljana	Tel: 01 300 52 00 Faks: 01 436 76 19	Janez Ražen - direktor
34	Infond holding	IFFR	redne imenske	18.9.2002	23.9.2002	dejavnost holdingov	16.833.414	16.833.414 rednih delnic z nominalo 1.000 SIT	676,25	1.000			16.833.414 rednih delnic	Vita Kraigherja 5 2000 Maribor	Tel: 02 229 20 80 Faks: 02 229 27 96	Matjaž Rutar - direktor
35	Infond holding 1	IFHR	redne imenske	19.7.2004	22.7.2004	dejavnost holdingov	3.777.004	3.777.004 rednih delnic z nominalo 1.000 SIT	618,87	1.000			3.777.004 rednih delnic	Vita Kraigherja 5 2000 Maribor	Tel: 02 229 20 80 Faks: 02 229 27 96	Drago Naberšnik - direktor
36	Inles, Ribnica	IHPG	redne imenske	5.10.1999	8.10.1999	proizvodnja stavbnega pohištva	1.424.820	712.410 rednih delnic na ime z nominalo 2.000 SIT	501,00	2.000			693.595 rednih delnic	Kolodvorska 22 1310 Ribnica	Tel: 01 837 71 00 Faks: 01 83 77 333	Andrej Mate - predsednik uprave
37	Intara Ljubljana	INTR	redne imenske	5.1.1995	5.1.1995	borzno posredovanje	101.000	101.000 rednih delnic na ime z nominalo 1.000 SIT	3.401,80	1.000			101.000 rednih delnic	Železna 18 1000 Ljubljana	Tel: 01 473 4444 Faks: 01 473 4480	Marko Mencin - direktor Ingrid Mizgur
38	Intertrade ITA Ljubljana	INRG	redne imenske	9.10.1997	20.10.1997	zastopanje tujih firm s področja strojne opreme	695.310	69.531 rednih delnic na ime z nominalo 10.000 SIT	44.500,00	10.000	400 SIT	1.7.2004	69.531 rednih delnic	Tomšičeva 3 1000 Ljubljana	Tel: 01 425 1025 Faks: 01 425 3189	Andraž Prelesnik - direktor Danijela Knapič
39	Intertrade ITS Ljubljana	ITSG	redne imenske	20.4.1998	24.4.1998	informatijske in računalniške storitve	1.260.000	1.260.000 rednih delnic z nominalo 1.000 SIT	1.226,19	1.000			1.260.000 rednih delnic	Leskovškova 6 1000 Ljubljana	Tel: 01 585 5800 Faks: 01 585 5900	Andrej Bergant - direktor Gorazd Strobl

F2) DELNICE - PROSTI TRG

	Izdajatelj	Trgovalna koda	Vrsta delnic	Datum sprejema	Datum začetka trgovanja	Dejavnost	V sodni register vpisani in vplačani osnovni kapital (v 000 SIT)	Sestava kapitala	Enotni tečaj prvega trgovalnega dne (v SIT)	Nom. vred. delnice (v SIT)	Dividenda za leto 2003 oz. 2004	Datum brez upravičenja do dividende	Št. delnic na organiziranem trgu	Naslov izdajatelja	Telefon Faks	Direktor družbe Kontaktne osebe
40	ISKRA AVTOELEKTRIKA	IALG	redne imenske	20.10.2004	26.10.2004	proizvodnja električne opreme za stroje in vozila	3.216.626	1.608.313 rednih delnic na ime z nominalo 2.000 SIT	9.306,14	2.000	52 SIT	24.8.2005	1.608.313 rednih delnic	Pojlje 15 5290 Šempeter pri Gorici	Tel: 05 33 93 294 Faks: 05 33 93 801	Aleš Nemeč - predsednik uprave Darjo Štepančič - direktor direkcije financ
41	Jadran, Sežana	JASG	redne imenske	13.9.1996	23.9.1996	zunanja trgovina z neživilskim blagom	165.302	165.302 rednih delnic na ime z nominalo 1.000 SIT	650,00	1.000	40 SIT	29.6.2005	165.302 rednih delnic	Partizanska 69 6210 Sežana	Tel: 05 739 1200 Faks: 05 73 91 450	Anton Zobec - direktor Mirjam Mesar
42	Jata Emona	JAMR	redne imenske	10.1.2002	15.1.2002	proizvodnja, trgovina in storitve	3.197.534	3.197.534 rednih delnic na ime z nominalo 1.000 SIT	570,00	1.000	48 SIT	12.7.2005	3.197.534 rednih delnic	Agrokombinatska 84 1000 Ljubljana	Tel: 01 528 1913 Faks: 01 528 1526	Stojan Hergouth - predsednik uprave
43	Javor, Pivka	JPIG	redne imenske	26.10.2000	13.11.2000	proizvodnja furnirja, vezanega in slojastega lesa, vlaknenih in drugih plošč	1.194.700	1.194.700 rednih delnic na ime z nominalo 1.000 SIT	500,00	1.000			1.194.700 rednih delnic	Kolodvorska 9a 6257 Pivka	Tel: 05 7210 210 Faks: 05 7210 215	Peter Tomšič - predsednik uprave
44	Jelen, Slovenske Konjice	JESG	redne imenske	24.11.1999	29.11.1999	prodaja gostinskih storitev ter nočitvenih zmogljivosti	67.798	67.798 rednih delnic na ime z nominalo 1.000 SIT	922,50	1.000			67.798 rednih delnic	Mestni trg 2 3210 Slovenske Konjice	Tel: 03 575 42 02 Faks: 03 759 0942	Barbara Vrečko Klančnik - predsednica uprave
45	Juteks, Žalec	JTKG	redne imenske	29.10.1999	2.11.1999	proizvodnja talnih oblog na različnih podlagah	641.432	641.432 rednih delnic na ime z nominalo 1.000 SIT	1.670,00	1.000	1.200 SIT	26.4.2005	641.432 rednih delnic	Ložnica 53a 3310 Žalec	Tel: 03 712 07 00 Faks: 03 712 07 55	Milivoj Dolar - direktor
46	KD Group	SKDR	redne imenske	12.12.2000	21.12.2000	upravljanje holding družb	198.352	186.436 rednih imenskih delnic po 2.000 SIT	10.000,00	2.000	1.000 SIT	23.6.2005	186.436 rednih imenskih delnic	Celovška 206 1000 Ljubljana	Tel: 01 583 07 00 Faks: 01 518 32 24 01 518 41 00	Matjaž Gantar - predsednik uprave Mojca Ribič
47	KD holding	KDHP	prednostne participativne	12.7.2001	18.7.2001	upravljanje holding družb	13.119.576	1.373.534 rednih delnic na ime z nominalo 8.000 SIT in 266.413 prednostnih participativnih imenskih delnic z nominalo 8.000 SIT	5.810,47	8.000	400 SIT	23.6.2005	266.413 prednostnih delnic	Celovška 206, 1000 Ljubljana	Tel: 01 583 07 00 Faks: 01 518 41 00	Matjaž Gantar - direktor
48	KD holding	KDHR	redne imenske	31.1.2001	5.2.2001	upravljanje holding družb	13.119.576	1.373.534 rednih delnic na ime z nominalo 8.000 SIT in 266.413 prednostnih participativnih imenskih delnic z nominalo 8.000 SIT	6.560,43	8.000			1.373.534 rednih delnic	Celovška 206 1000 Ljubljana	Tel: 01 583 07 00 Faks: 01 518 41 00	Matjaž Gantar - direktor
49	Klasje, Celje	KLGA	redne imenske	29.6.1999	2.7.1999	proizvodnja kruha, peciva in slaščic	820.343	820.343 rednih delnic na ime z nominalo 1.000 SIT	665,00	1.000			820.343 rednih delnic	Resljeva 16 3000 Celje	Tel: 03 426 1510 Faks: 03 426 1511	Dragica Murko - direktorica Boris Preskar Angelca Stojanovič
50	Košaki TMI Maribor	TKMG	redne imenske	7.10.1999	11.10.1999	predelava mesa in proizvodnja mesnih izdelkov	432.360	43.236 rednih delnic na ime z nominalo 10.000 SIT	4.000,00	10.000			43.236 rednih delnic	Oreško nabrežje 1 2000 Maribor	Tel: 02 23 52 200 Faks: 02 23 52 251	Franc Šuman - direktor
51	Krona holding	KRHR	redne imenske	6.5.2002	9.5.2002	dejavnost holdingov	1.287.121	1.287.121 rednih delnic z nominalo 1000 SIT	370,00	1.000			1.287.121 rednih delnic	Štefanova 13 a 1000 Ljubljana	Tel: 01 24 14 174 Fax: 01 24 14 168	Marko Vavpetič - direktor
52	KS2 NALOŽBE	KS2G	redne imenske	19.12.2003	22.12.2003	upravljanje naložb	4.353.967	4.353.967 rednih delnic z nominalo 1.000 SIT	300,00	1.000			4.353.967 rednih delnic	Dunajska 9 1000 Ljubljana	Tel: 01 300 02 30 Faks: 01 300 02 40	Igor Lah - direktor
53	Lesnina Emmi, Slovenska Bistrica	LSBG	redne imenske	24.4.1996	8.5.1996	predelava aluminija in lesa	689.490	689.490 rednih delnic na ime z nominalo 1.000 SIT	287,14	1.000	46 SIT	1.6.2004	689.490 rednih delnic	Kolodvorska 37a 2310 Slovenska Bistrica	Tel: 02 805 05 00 Faks: 02 805 02 30	Roman Stegne - direktor Drago Selinšek
54	Lesnina, Ljubljana	MILG	redne imenske	16.1.2002	25.1.2002	trgovina s pohištvo	2.906.810	76.495 rednih delnic na ime z nominalo 38.000 SIT	60.000,00	38.000	3.500 SIT	7.6.2005	76.495 rednih delnic	Cesta na Bokalce 40 Ljubljana	Tel: 01 241 21 02 Fax: 01 241 22 64	Bojan Papič - direktor
55	Lip, Bled	LLBG	redne imenske	7.1.2000	12.1.2000	predelava lesa in izvedba končnih lesnih izdelkov	1.942.454	1.942.454 rednih delnic na ime z nominalo 1.000 SIT	705,00	1.000			1.942.454 rednih delnic	Rečiška cesta 61A 4260 Bled	Tel: 04 57 95 000 Faks: 04 57 41 202	Alojz Burja - predsednik uprave
56	Liv Postojna	LIVG	redne imenske	12.11.1999	16.11.1999	proizvodnja sesalnikov za prah, plastičnih cevi in armatur transportnih koles, hidravličnih dvigal in mešalnikov za beton	1.616.000	161.600 rednih delnic na ime z nominalo 10.000 SIT	8.500,00	10.000	1.430 SIT	11.8.2005	161.600 rednih delnic	Industrijska cesta 2 6230 Postojna	Tel: 05 728 3700 Faks: 05 728 3719	Bojan Dolar - direktor Aleksandra Čerinjač
57	Liz inženiring Ljubljana	LIZG	redne imenske	8.3.1999	11.3.1999	izvajanje svetovalnega inženiringa pri gradnji objektov	123.846	123.846 rednih delnic na ime z nominalo 1.000 SIT	650,00	1.000			123.846 rednih delnic	Vurnikova 2 1000 Ljubljana	Tel: 01 432 42 47 Faks: 01 231 92 45	Janez Štular - direktor Olga Urbanc
58	M1	MR1R	redne imenske	4.8.2004	4.8.2004	dejavnost holdingov	2.681.638	2.681.638 rednih delnic na ime z nominalo 1.000 SIT	400,00	1.000			2.681.638 rednih delnic	Kotnikova ulica 25 1000 Ljubljana	Tel: 01 473 44 37	Rolando Krajnc - direktor
59	MAKSIMA HOLDING	MAHR	redne imenske	28.4.2003	6.5.2003	dejavnost holdingov	6.399.850	6.399.850 rednih delnic na ime z nominalo 1.000 SIT	582,54	1.000			6.399.850 rednih delnic	Trg republike 3 1000 Ljubljana	Tel: 01 20 04 724	Milan Marinčič - direktor družbe
60	MAKSIMA INVEST	MKIR	redne imenske	26.10.2004	26.10.2004	dejavnost holdingov	7.451.949	7.451.949 rednih delnic	504,62	1.000			7.451.949 rednih delnic	Trdinova 4 1000 Ljubljana	Tel: 01 434 10 13 Faks: 01 431 11 09	Milan Ževart - direktor

F2) DELNICE - PROSTI TRG

	Izdajatelj	Trgovalna koda	Vrsta delnic	Datum sprejema	Datum začetka trgovanja	Dejavnost	V sodni register vpisani in vplačani osnovni kapital (v 000 SIT)	Sestava kapitala	Enotni tečaj prvega trgovalnega dne (v SIT)	Nom. vred. delnice (v SIT)	Dividenda za leto 2003 oz. 2004	Datum brez upravičenja do dividende	Št. delnic na organiziranem trgu	Naslov izdajatelja	Telefon Faks	Direktor družbe Kontaktne osebe
61	Marina Portorož	MAPG	redne imenske	11.9.1996	19.9.1996	navtične in gostinske storitve	627.864	313.932 rednih delnic na ime z nominalno 2.000 SIT	6.319,65	2.000	540 SIT	17.6.2005	313.932 rednih delnic	Cesta solinarjev 8 6320 Portorož	Tel: 05 676 1200 Faks: 05 676 1510	Enes Lojo - direktor Irena Kastelic
62	Medaljon Maribor	MEDR	redne imenske	8.10.1999	12.10.1999	upravljanje holding družb, poslovanje z lastnimi nepremičninami ter dajanje lastnih nepremičnin v najem	1.734.000	1.734.000 rednih delnic na ime z nominalno 1.000 SIT	733,39	1.000	110 SIT	22.6.2005	1.734.000 rednih delnic	Strossmayerjeva ulica 30 2000 Maribor	Tel: 02 22 94 800 Faks: 02 25 23 358	Dita Kastelic - direktorica
63	Medvešek Pušnik Ljubljana	MPLR	redne imenske	1.12.1997	12.12.1997	upravljanje s finančnim premoženjem strank, trgovanje in posredovanje	160.000	80.000 rednih delnic na ime z nominalno 2.000 SIT	3.000,00	2.000	600 SIT	13.6.2005	80.000 rednih delnic	Ulica Gradnikove brigade 11 1000 Ljubljana	Tel: 01 541 4078 Faks: 01 721 7107	Bogdan Pušnik - generalni direktor
64	Melamin Kočevje	MKOG	redne imenske	13.9.1996	23.9.1996	lesna, kemična in obutvena industrija ter trgovina	349.913	349.913 rednih delnic na ime z nominalno 1.000 SIT	1.100,00	1.000			349.913 rednih delnic	Tomšičeva 9 1330 Kočevje	Tel: 01 8959 300 Faks: 01 895 0334	Srečko Štefanič - direktor Tomo Jami
65	Mercata	MROR	redne imenske	27.7.2004	27.7.2004	dejavnost holdingov	2.891.874	2.891.874 rednih delnic na ime z nominalno 1.000 SIT	390,00	1.000			2.891.874 rednih delnic	Železna cest a18 1000 Ljubljana	Tel: 01 473 44 37 Faks: 01 473 44 80	Vinko Berginc - direktor
66	Mesna industrija primorske	MIPG	redne imenske	13.6.2000	19.6.2000	predelava mesa ter trgovina na debelo in drobno z živilskim proizvodi	1.478.742	1.478.742 rednih delnic na ime z nominalno 1.000 SIT	890,00	1.000			1.478.742 rednih delnic	Panovška 1 5000 Nova Gorica	Tel: 05 330 41 00 Faks: 05 3027668	Vojteh Volk - predsednik uprave
67	Mitol, Sežana	MISG	redne imenske	5.5.1997	15.5.1997	proizvodnja in prodaja lepil in sintetičnih smol	687.627	687.627 rednih delnic na ime z nominalno 1.000 SIT	2.321,81	1.000	120 SIT	1.6.2005	687.627 rednih delnic	Partizanska 78 6210 Sežana	Tel: 05 731 23 00 Faks: 05 731 23 91	Marjan Mateta - direktor Katja Žvab
68	MKT PRINT, Ljubljana	MKTG	redne imenske	7.10.1999	11.10.1999	tiskarstvo in z njim povezane storitve, založništvo in trgovina	1.039.540	103.954 rednih delnic na ime z nominalno 10.000 SIT	3.210,00	10.000			103.954 rednih delnic	Dunajska 123 1000 Ljubljana	Tel: 01 53 41 675 Faks: 01 53 41 689	Franc Predan - direktor
69	Modra linija holding	MLHR	redne imenske	15.11.2002	20.11.2002	finančno posredništvo	1.882.991	1.882.991 rednih delnic na ime z nominalno 1.000 SIT	421,11	1.000			1.882.991 rednih delnic	Pristaniška ulica 12 6000 Koper	Tel: 05 66 33 150 Faks: 05 66 33 120	Žarko Ždralič - direktor
70	Nama, Ljubljana	NALN	redne imenske	30.4.2004	30.4.2004	trgovina na drobno in oddajanje poslovnih prostorov	953.795	953.795 rednih delnic na ime z nominalno 1.000 SIT	1.200,00	1.000	224 SIT	20.6.2005	953.795 rednih delnic	Tomšičeva 1 1000 Ljubljana	Tel: 01 425 8300 Faks: 01 253 4642	Bernarda Trebušak - generalna direktorica
71	NFD HOLDING	NF2R	redne imenske	9.12.2003	10.12.2003	drugo finančno posredništvo	21.859.997	31.859.997 rednih delnic z nominalno 1.000 SIT	664,28	1.000			31.859.997 rednih delnic	Trdinova 4 1000 Ljubljana	Tel: 01 434 10 00 Faks: 01 431 11 09	Zoran Bošković - direktor
72	Niko Železniki	NKPG	redne imenske	14.9.1999	17.9.1999	izdelava pisarniškega pribora, industrijskih sponk, elektromagnetov ter drugih kovinskih mehanizmov	358.750	35.875 rednih delnic na ime z nominalno 10.000 SIT	20.000,00	10.000	1.000 SIT	13.7.2005	35.875 rednih delnic	Otoki 16 4228 Železniki	Tel: 04 51 17 700 Faks: 04 51 17 712	Valentina Nastran - direktor
73	Plama-pur Podgrad	POPG	redne imenske	1.12.1999	6.12.1999	proizvodnja in predelava poliuretanskih pen	686.798	686.798 rednih delnic na ime z nominalno 1.000 SIT	2.806,20	1.000	90 SIT	4.7.2005	686.798 rednih delnic	Podgrad 17 6244 Podgrad	Tel: 05 71 49 100 Faks: 05 71 49 299	Radoš Gregorčič - predsednik uprave
74	POM INVEST	POIR	redne imenske	16.10.2001	19.10.2001	dejavnost holdingov	2.240.666	2.241.983 rednih delnic na ime z nominalno 1.000 SIT	500,00	1.000			2.241.983 rednih delnic	Cankarjeva ulica 6 2000 Maribor	Tel: 02 53 51 800 Fax: 02 53 51 802	Ivan Vizjak - direktor Slavko Rogan - pomočnik direktorja za naložbe in razvoj
75	POM-NALOŽBE	PPIG	redne imenske	13.5.2004	13.5.2004	dejavnost holdingov	2.296.500	2.296.500 rednih delnic na ime z nominalno 1.000 SIT	355,48	1.000			2.296.500 rednih delnic	Cankarjeva ulica 6 2000 Maribor	Tel: 02 53 51 800 Faks: 02 53 21 899	Ivan Vizjak - direktor
76	PRVA POKOJNINSKA DRUŽBA	PPDG	prednostne neglasovalne imenske kumulativne	7.7.2005	20.7.2005	dejavnost pokojninskih skladov	3.645.650	194.565 delnic razreda A in 170.000 prednostnih delnic razreda B z nominalno 10.000 SIT		10.000			170.000 prednostnih delnic	Železna cesta 18 1000 Ljubljana	Tel: 01 234 58 00 Faks: 01 436 12 15	dr. Alenka Žnidaršič Kranjc - predsednica uprave
77	Rekreacijsko turistični center Kravavec	RKRG	redne imenske	7.10.1997	17.10.1997	prevoz potnikov, blaga in različnih tovorov z žičnicami	2.311.468	1.155.724 rednih delnic na ime z nominalno 2.000 SIT	4.300,00	2.000			1.155.724 rednih delnic na ime	Grad 76 4207 Cerklje na Gorenjskem	Tel: 04 252 59 30 Faks: 04 252 59 31	Srečko Retuznik - direktor Marta Bergant
78	Saturnus Embalaža Ljubljana	SELR	redne imenske	21.10.1997	3.11.1997	proizvodnja embalaže iz lahkih kovin za prehrambeno in kemično industrijo	672.512	84.064 rednih imenskih delnic z nominalno 8.000 SIT	8.000,00	8.000	1.000 SIT	5.7.2005	84.064 rednih imenskih delnic	Agrokombinatska 61 1000 Ljubljana	Tel: 01 520 53 00 Faks: 01 520 5356	Zvone Žepič - generalni direktor Zlata Hribar - vodja računovodske službe
79	Sijaj Hrastnik	SIHG	redne imenske	4.10.1999	7.10.1999	proizvodnja dekorativne razsvetljave in dekorativnih kovinskih izdelkov	268.800	26.880 rednih imenskih delnic z nominalno 10.000 SIT	2.500,00	10.000			26.880 rednih imenskih delnic	Pot Vitka Pavliča 9 1430 Hrastnik	Tel: 03 564 4108 Faks: 03 56 42 533	Matjaz Kovačič - direktor
80	Slovenijales Ljubljana	SLLG	redne imenske	24.4.1996	8.5.1996	posredovanje blaga in storitev v mednarodni trgovini, maloprodaja in veleprodaja	2.736.040	273.604 rednih imenskih delnic po 10.000 SIT	2.442,95	10.000	400 SIT	2.7.2004	273.377 rednih imenskih delnic	Dunajska cesta 22 1000 Ljubljana	Tel: 01 232 2469 Faks: 01 431 4145	Alojz Sajovec - direktor Djordja Kobal
81	Tekstina, Ajdovščina	TEAG	redne imenske	31.1.1997	12.2.1997	proizvodnja preje, tkanje in oplemenitenje tekstilij ter izdelava konfekcije	1.127.293	1.127.293 rednih imenskih delnic po 1.000 SIT	300,00	1.000	93,78 SIT	12.7.2005	1.127.293 rednih delnic	Tovarniška 15 5270 Ajdovščina	Tel: 05 369 2000 Faks: 05 369 2203	Simeon Špruk - direktor Ivica Koren - vodja fin. oddelka

F2) DELNICE - PROSTI TRG

	Izdajatelj	Trgovalna koda	Vrsta delnic	Datum sprejema	Datum začetka trgovanja	Dejavnost	V sodni register vpisani in vplačani osnovni kapital (v 000 SIT)	Sestava kapitala	Enotni tečaj prvega trgovalnega dne (v SIT)	Nom. vred. delnice (v SIT)	Dividenda za leto 2003 oz. 2004	Datum brez upravičenja do dividende	Št. delnic na organiziranem trgu	Naslov izdajatelja	Telefon Faks	Direktor družbe Kontaktne osebe
82	Terme Dobrna	ZDDG	redne imenske	30.6.1999	5.7.1999	medicinska dejavnost ter turistične, hotelske in gostinski ustuge	692.542	692.542 rednih imenskih delnic po 1.000 SIT	550,00	1.000			692.542 rednih delnic	Dobrna 50 3204 Dobrna	Tel: 03 780 8000 Faks: 03 577 8330	Janez Mlakar - direktor Duško Presekar Erik Heiligstein
83	Tosama Domžale	TODG	redne imenske	5.9.1996	13.9.1996	proizvodnja preje, tekstilij, higienskih in toaletnih potrebščin	2.956.700	295.670 rednih delnic z nominalo 10.000 SIT	3.896,43	10.000	120 SIT	23.6.2005	295.670 rednih imenskih delnic	Vir, Šaranovičeva 35 1230 Domžale	Tel: 01 721 4611 Faks: 01 721 4660	Janko Velkavrh - generalni direktor Marjan Mlakar
84	Tovarna sladkorja Ormož	TSOR	redne imenske	4.4.1996	12.4.1996	proizvodnja sladkorja in storitve za rastlinsko pridelavo	4.971.630	497.163 rednih imenskih delnic po 10.000 SIT	12.000,00	10.000	1.268 SIT	28.6.2004	497.163 rednih imenskih delnic	Opekarniška cesta 4 2270 Ormož	Tel: 02 741 0300 Faks: 02 740 1291	Jurij Dogša - generalni direktor Branka Sok
85	TRDNJAVA HOLDING	TR0R	redne imenske	30.3.2004	31.3.2004	dejavnost holdingov	2.593.123	2.593.123 rednih delnic	400,00 SIT	1.000			2.593.123 rednih imenskih delnic	Trdinova 4 1000 Ljubljana	Tel: 01 43 41 000 Faks: 01 43 11 109	Milan Ževart - direktor
86	TRDNJAVA I HOLDING	TR1R	redne imenske	30.3.2004	31.3.2004	dejavnost holdingov	891.750	891.750 rednih delnic	370,30 SIT	1.000			891.750 rednih imenskih delnic	Trdinova 4 1000 Ljubljana	Tel: 01 43 41 000 Faks: 01 43 11 109	Milan Ževart - direktor
87	TRIGLAV NALOŽBE	TRSG	redne imenske	6.4.2004	7.4.2004	dejavnost holdingov	13.182.366	13.182.366 rednih delnic	397,45 SIT	1.000			13.182.366 rednih imenskih delnic	Slovenska 54 1000 Ljubljana	Tel: 01 43 45 540 Faks: 01 43 45 550	Peter Velkavrh - predsednik uprave Mira Koporič Veljič - članica uprave
88	Triglav, finančna družba	TFDR	redne imenske	3.3.2003	4.3.2003	dejavnost holdingov	6.356.989	6.356.989 rednih imenskih delnic po 1.000 SIT	662,04	1.000			6.356.989 rednih imenskih delnic	Slovenska 54 1000 Ljubljana	Tel: 01 43 45 540 Faks: 01 43 45 550	Peter Velkavrh - predsednik uprave Mira Koporič Veljič - članica uprave
89	Tub swaty Maribor	TUBG	redne imenske	12.11.1997	30.12.1997	proizvodnja in prodaja umetnih brusov	1.155.760	288.940 navadnih delnic z nominalo 4.000 SIT	2.500,00	4.000	600 SIT	27.6.2005	288.940 rednih imenskih delnic	Titova cesta 60 2000 Maribor	Tel: 01 519 33 16 02 331 43 61 Faks: 02 332 5305 02 335 1614	Branko Bezjak - direktor Danica Riharič
90	Unitas Armature	USLG	redne imenske	20.11.1998	26.11.1998	proizvodnja sanitarnih, vodovodnih in plinskih armatur	173.377	173.377 navadnih delnic z nominalo 1.000 SIT	1.000,00	1.000			173.377 rednih imenskih delnic	Grmaška cesta 3 1275 Šmartno pri Litiji	Tel: 01 89 63 510 Faks: 01 89 63 506	Izidor Bajec - predsednik uprave Marija Kelenc
91	Velana, Ljubljana	VLJG	redne imenske	18.12.2002	23.12.2002	proizvodnja tekstilnih izdelkov, razen oblačil	1.409.645	1.409.645 navadnih delnic na ime z nominalno vrednostjo 1.000 SIT	331,00	1.000			1.409.645 rednih imenskih delnic	Šmartinska 52 1000 Ljubljana	Tel: 01 540 44 93 Faks: 01 540 44 90	Leopold Poljanšek - direktor
92	VIPA HOLDING	VHDR	redne imenske	29.10.2003	5.11.2003	drugo finančno posredništvo	7.338.866	7.347.565 rednih delnic na ime z nominalo 1.000 SIT	805,00	1.000			7.347.565 rednih delnic	Kidričeva ulica 19 5000 Nova Gorica	Tel: 05 33 85 000 Faks: 05 30 28 506	Lucijan Čermelj - predsednik uprave
93	VIZIJA HOLDING	VIHR	redne imenske	13.3.2003	17.3.2003	dejavnost holdingov	2.277.503	2.277.503 rednih imenskih delnic z nominalo 1.000 SIT	650,00	1.000			2.277.503 rednih imenskih delnic	Dunajska cesta 156 1000 Ljubljana	Tel: 01 568 82 25 Faks: 01 568 81 41	Dari Južna - direktor
94	VIZIJA HOLDING ENA	VZPG	redne imenske	2.2.2004	3.2.2004	dejavnost holdingov	2.129.725	2.129.725 rednih delnic	550,00	100			2.129.725 rednih imenskih delnic	Dunajska 156 1000 Ljubljana	Tel: 01 56 87 211 Faks: 01 56 88 141	Anton Škrij - direktor
95	Zdravilišče Rogaška	RGP	prednostne	4.2.1999	11.2.1999	upravljanje holding družb	1.021.898	961.898 navadnih delnic na ime z nominalo 1.000 SIT in 30.000 prednostnih delnic na ime z nominalno vrednostjo 2.000 SIT	1.490,00	2.000			27.988 prednostnih delnic	Zdraviliški trg 14 3250 Rogaška Slatina	Tel: 03 81 82 640 Faks: 03 81 82 649	Milena Jelen - predsednica uprave Dragica Herček
96	Zdravilišče Rogaška	RGS	redne imenske	4.2.1999	11.2.1999	upravljanje holding družb	1.021.898	961.898 navadnih delnic na ime z nominalo 1.000 SIT in 30.000 prednostnih delnic na ime z nominalno vrednostjo 2.000 SIT	404,12	1.000			900.462 rednih imenskih delnic	Zdraviliški trg 14 3250 Rogaška Slatina	Tel: 03 81 82 640 Faks: 03 81 82 649	Milena Jelen - predsednica uprave Dragica Herček
97	ZLATA MONETA II	ZM2R	redne imenske	12.11.2003	13.11.2003	drugo finančno posredništvo	8.232.861	8.232.861 navadnih delnic na ime z nominalno vrednostjo 1.000 SIT	509,60	1.000			8.232.861 rednih imenskih delnic	Svetozarevska 12 2000 Maribor	Tel: 02 252 08 33 Faks: 02 252 08 31	Peter Zorič - direktor
98	ZVON DVA HOLDING	ZV2R	redne imenske	24.2.2004	25.2.2004	dejavnost holdingov	14.120.934	14.120.934 rednih delnic	618,75	1.000			14.120.934 rednih delnic	Slovenska 17 2000 Maribor	Tel: 02 229 06 00 Faks: 02 229 06 21	Franc Ješovnik - predsednik uprave
99	ZVON ENA HOLDING	ZVHR	redne imenske	24.10.2003	30.10.2003	dejavnost holdingov	12.431.743	12.431.743 rednih delnic na ime z nominalo 1.000 SIT	1.580,62	1.000	52,5 SIT	30.8.2004	12.431.743 rednih delnic	Slovenska ulica 17 2000 Maribor	Tel: 02 22 90 600 Faks: 02 22 90 621	Simon Zdolšek - predsednik uprave
100	Železarna Ravne - Monter Dravograd	ZMDG	redne imenske	17.9.1999	21.9.1999	proizvodnja kovinskih konstrukcij in njihovih delov	336.225	336.225 rednih delnic z nominalo 1.000 SIT	1.210,18	1.000	85 SIT	8.7.2005	336.225 rednih delnic	Otiški vrh 177 2373 Šentjanž pri Dravogradu	Tel: 02 878 5010 Faks: 02 87 86 710	Bogdan Kadiš - direktor
101	ŽITO INTES	IMTG	redne imenske	6.3.2000	9.3.2000	predelava žit in proizvodnja testenin	2.518.194	2.518.194 rednih delnic z nominalo 1.000 SIT	225,00	1.000			2.518.194 rednih delnic	Meljska cesta 19 2000 Maribor	Tel: 02 251 50 61 Faks: 02 251 8636	Janez Klenovšek - direktor

F3) OBVEZNICE - BORZNA KOTACIJA

Izdajatelj	Trgovalna koda	Datum sprejema	Datum začetka trgovanja	Dejavnost	V sodni register vpisani in vplačani osn.kapital (v 000 SIT)	Zavarovanje terjatev	Namen izdaje obveznice	Nom. vred. izdaje na borzi	Apoenska sestava	Število izdanih obveznic po apoenih	Št. izdan. vred. papirjev	Letna obr. mera	Začetek obresti. in rok zapadlosti	Način odplačevanja	Datum izplač. kuponov	Naslov izdajatelja	Telefon Faks	Direktor Kontaktnne osebe
1 Abanka Vip Ljubljana	AB03	25.5.1999	14.6.1999	banka	5.500.000	izdajatelj jamči z vsem svojim premoženjem	povečanje jamstvenega kapitala in uresničevanje dolgoročnih poslovnih smernic banke	7 mio EUR	100 EUR	70.000	70.000	5%	1.11.1998 1.11.2005 7 let	obresti polletno, glavnica ob zapadlosti	1.5. 1.11.	Slovenska c. 58 1517 Ljubljana	Tel: 01 471 81 88 Faks: 01 23 02 430	mag. Aleš Žajdela - predsednik uprave Marija Pogačar
2 Abanka Vip Ljubljana	AB04	14.12.2000	27.12.2000	banka	5.500.000	izdajatelj jamči z vsem svojim premoženjem	povečanje jamstvenega kapitala banke	10 mio EUR	100 EUR	100.000	100.000	6,25%	1.6.2000 1.6.2007 6,5 let	obresti polletno, glavnica ob zapadlosti	1.12. 1.6.	Slovenska c. 58 1517 Ljubljana	Tel: 01 471 81 88 Faks: 01 23 02 430	mag. Aleš Žajdela - predsednik uprave Marija Pogačar
3 Abanka Vip Ljubljana	AB05	17.9.2001	26.9.2001	banka	5.500.000	izdajatelj jamči z vsem svojim premoženjem	povečanje jamstvenega kapitala banke	10 mio EUR	100 EUR	100.000	100.000	6,0%	15.4.2001 15.4.2006 5 let	obresti polletno, glavnica ob zapadlosti	15.4. 15.10.	Slovenska c. 58 1517 Ljubljana	Tel: 01 471 81 88 Faks: 01 23 02 430	mag. Aleš Žajdela - predsednik uprave Marija Pogačar
4 Abanka Vip Ljubljana	AB06	14.11.2002	25.11.2002	banka	5.500.000	izdajatelj jamči z vsem svojim premoženjem	povečanje jamstvenega kapitala banke	13,5 mio EUR	100 EUR	135.000	135.000	5,9%	15.5.2002 15.5.2009 7 let	obresti polletno, glavnica ob zapadlosti	15.5. 15.11.	Slovenska c. 58 1517 Ljubljana	Tel: 01 471 81 88 Faks: 01 23 02 430	mag. Aleš Žajdela - predsednik uprave Marija Pogačar
5 Abanka Vip Ljubljana	AB07	17.10.2003	30.10.2003	banka	5.500.000	izdajatelj jamči z vsem svojim premoženjem	povečanje jamstvenega kapitala banke	17,3 mio EUR	100 EUR	173.000	173.000	5,3%	21.5.2003 21.5.2010 7 let	obresti polletno, glavnica ob zapadlosti	21.5. 21.11.	Slovenska c. 58 1517 Ljubljana	Tel: 01 471 81 88 Faks: 01 23 02 430	mag. Aleš Žajdela - predsednik uprave Marija Pogačar
6 Banka Celje	BCE4	25.1.2001	9.2.2001	banka	3.376.984	jamči banka neomejeno z vsem svojim premoženjem	obveznice so bile izdane v zaprti izdaji	10 mio EUR	100 EUR	100.000	100.000	6,0%	15.4.2000 15.4.2006 6 let	obresti in glavnica polletno, 2-letni moratorij na izplačilo glavnice	15.4. 15.10.	Vodnikova 2 3000 Celje	Tel: 03 422 10 34 Faks: 03 422 11 85	Niko Kač - predsednik uprave Davorin Leskovar Simona Čilenšek
7 Banka Celje	BCE5	14.12.2001	19.12.2001	banka	3.376.984	jamči banka neomejeno z vsem svojim premoženjem	obveznice so bile izdane v zaprti izdaji	10 mio EUR	100 EUR	100.000	100.000	6,0%	15.03.2001 15.03.2007 6 let	obresti polletno, glavnica ob zapadlosti	15.9. 15.3.	Vodnikova 2 3000 Celje	Tel: 03 422 10 34 Faks: 03 422 11 86	Niko Kač - predsednik uprave Davorin Leskovar Simona Čilenšek
8 Banka Celje	BCE6A	20.9.2002	30.9.2002	banka	3.376.984	jamči banka neomejeno z vsem svojim premoženjem	obveznice so bile izdane v zaprti izdaji	10 mio EUR	100 EUR	100.000	100.000	5,6%	15.02.2002 15.02.2008 6 let	obresti letno, glavnica ob zapadlosti	15.2.	Vodnikova 2 3000 Celje	Tel: 03 422 10 34 Faks: 03 422 11 87	Niko Kač - predsednik uprave Davorin Leskovar Simona Čilenšek
9 Banka Celje	BCE7	3.11.2003	17.11.2003	banka	3.376.984	jamči banka neomejeno z vsem svojim premoženjem	obveznice so bile izdane v zaprti izdaji	10 mio EUR	100 EUR	100.000	100.000	5,15%	1.4.2003 1.4.2010 7 let	obresti letno, glavnica ob zapadlosti	1.4.	Vodnikova 2 3000 Celje	Tel: 03 422 10 34 Faks: 03 422 11 89	Niko Kač - predsednik uprave Davorin Leskovar Simona Čilenšek
10 Banka Celje	BCE8	11.10.2004	26.10.2004	banka	3.376.984	jamči banka neomejeno z vsem svojim premoženjem	obveznice so bile izdane v zaprti izdaji	12,5 mio EUR	100 EUR	125.000	125.000	4,9%	15.2.2004 15.2.2011 7 let	obresti letno, glavnica ob zapadlosti	15.2.	Vodnikova 2 3000 Celje	Tel: 03 422 10 34 Faks: 03 422 11 89	Niko Kač - predsednik uprave Davorin Leskovar Simona Čilenšek
11 Banka Vip Nova Gorica	VIP3E	29.10.1996	13.11.1996	banka	4.800.000	jamči Abanka Vip s svojim celotnim kapitalom	dokapitalizacija in uresničevanje dolgoročnih poslovnih smernic razvoja banke	2.556.459,41 EUR	255,65 EUR	10.000	10.000	7,5%	16.8.1996 16.8.2006 10 let	obresti in glavnica polletno, 2 letni moratorij na glavnico	16.2. 16.8.	Slovenska c. 58 1517 Ljubljana	Tel: 01 471 81 88 Faks: 01 23 02 430	mag. Aleš Žajdela - predsednik uprave Marija Pogačar
12 Banka Vip Nova Gorica	VIP4E	19.11.1997	3.12.1997	banka	4.800.000	jamči Abanka Vip s svojim celotnim kapitalom	povečanje jamstvenega kapitala in uresničevanje dolgoročnih poslovnih smernic razvoja banke	2.045.167,52 EUR	255,65 EUR	8.000	8.000	7,0%	1.8.1997 1.8.2007 10 let	obresti in glavnica polletno, 2 letni moratorij na glavnico	1.2. 1.8.	Slovenska c. 58 1517 Ljubljana	Tel: 01 471 81 88 Faks: 01 23 02 430	mag. Aleš Žajdela - predsednik uprave Marija Pogačar
13 Banka Vip Nova Gorica	VIP5	17.12.1998	24.12.1998	banka	4.800.000	jamči Abanka Vip s svojim celotnim kapitalom	povečanje jamstvenega kapitala in uresničevanje dolgoročnih poslovnih smernic razvoja banke	2 mio EUR	200 EUR	10.000	10.000	6,0%	15.7.1998 15.7.2008 10 let	obresti in glavnica polletno, 2 letni moratorij na glavnico	15.1. 15.7.	Slovenska c. 58 1517 Ljubljana	Tel: 01 471 81 88 Faks: 01 23 02 430	mag. Aleš Žajdela - predsednik uprave Marija Pogačar
14 Banka Vip Nova Gorica	VIP6	24.2.2000	6.3.2000	banka	4.800.000	jamči Abanka Vip s svojim celotnim kapitalom	povečanje jamstvenega kapitala in uresničevanje dolgoročnih poslovnih smernic razvoja banke	2 mio EUR	200 EUR	10.000	10.000	5,5%	9.9.1999 9.9.2009 10 let	obresti in glavnica polletno, 2 in pol letni moratorij na glavnico	9.3. 9.9.	Slovenska c. 58 1517 Ljubljana	Tel: 01 471 81 88 Faks: 01 23 02 430	mag. Aleš Žajdela - predsednik uprave Marija Pogačar
15 Banka Vip Nova Gorica	VIP7	9.7.2001	19.7.2001	banka	4.800.000	jamči Abanka Vip s svojim celotnim kapitalom	pridobitev dolgoročnih virov za uresničevanje naložbene politike banke	2 mio EUR	200 EUR	10.000	10.000	6,2%	18.12.2000 18.12.2010 10 let	obresti in glavnica polletno, 2 in pol letni moratorij na glavnico	18.6. 18.12.	Slovenska c. 58 1517 Ljubljana	Tel: 01 471 81 88 Faks: 01 23 02 430	mag. Aleš Žajdela - predsednik uprave Marija Pogačar

F3) OBVEZNICE - BORZNA KOTACIJA

	Izdajatelj	Trgovalna koda	Datum sprejema	Datum začetka trgovanja	Dejavnost	V sodni register vpisani in vplačani osn.kapital (v 000 SIT)	Zavarovanje terjatev	Namen izdaje obveznice	Nom. vred. izdaje na borzi	Apoenska sestava	Število izdanih obveznic po apoenih	Št. izdan. vred. papirjev	Letna obr. mera	Začetek obresti. in rok zapadlosti	Način odplačevanja	Datum izplač. kuponov	Naslov izdajatelja	Telefon Faks	Direktor Kontaktne osebe
16	Blagovno Trgovinski center BTC Ljubljana	BTC1E	29.1.1997	24.2.1997	izposoja poslovnih prostorov in skladišč	2.000.000	terjatve so zavarovane s hipoteko, ki se vpiše na ime fiduciarja SKB banka d.d., Lj in jo le-ta uresničuje za račun vsakokratnih imetnikov obveznic	hipotekarne obveznice so bile izdane zaradi znižanja osnovnega kapitala družbe	17.383.924,96 EUR	51,13 EUR	340.000	340.000	10,5%	1.1.1996 31.12.2007 12 let	obresti in glavnica polletno, 5-letni moratorij na odplačilo glavnice	1.1. 1.7.	Šmartinska 152 1000 Ljubljana	Tel: 01 585 11 00 Faks: 01 585 14 73	Jože Mermal - generalni direktor Andrej Repina
17	Blagovno Trgovinski center BTC Ljubljana	BTC2	29.5.2003	6.6.2003	izposoja poslovnih prostorov in skladišč	2.000.000	izdajatelj je terjatve zavaroval z vključbo zastavne pravice na svojih nepremičninah in zagotavlja, da bo tržna vrednost zastavljenega nepremičnega premoženja v vsakem trenutku presegala neodplačan znesek glavnice za vsaj 40%	za financiranje razvojnih programov, z namenom pridobitve sredstev za kratkoročnih posojil z novim virom pridobiti časovno ugodnejšo prerezporeditev denarnega toka ter dolgoročnejši vir za financiranje investicijskih projektov	40 mio EUR	100 EUR	400.000	400.000	7,0%	1.8.2001 1.8.2011 10 let	obresti in glavnica polletno, 6-letni moratorij na odplačilo glavnice	1.2. 1.8.	Šmartinska 152 1000 Ljubljana	Tel: 01 585 11 00 Faks: 01 585 14 73	Jože Mermal - generalni direktor Andrej Repina
18	Hoteli Bernardin Portorož	HTB1E	21.6.1999	28.6.1999	dejavnost hotelov z restavracijo	7.858.636	izdajatelj jamči z vsem svojim premoženjem	z namenom pridobitve sredstev za nove investicije, ki so potrebne za nadaljni razvoj dejavnosti izdajatelja ter za vračilo posojila Slovenski razvojni družbi	10.225.837,62 EUR	511,29 EUR	20.000	20.000	8,5%	1.2.1999 1.2.2009 10 let	obresti in glavnica letno, 3 letni moratorij na izplačilo glavnice	1.2.	Obala 2 6320 Portorož	Tel: 05 695 52 01 Faks: 02 67 46 229	Čedomil Vojnič - generalni direktor Radovan Mikuletič Romana Rebolj
19	Nova Kreditna banka Maribor	KBM2	30.10.2000	14.11.2000	banka	5.839.496	izdajatelj jamči z vsem svojim premoženjem	pridobitev virov za uresničevanje naložbene politike banke	9 mio EUR	500 EUR	18.000	18.000	5,9%	17.1.2000 17.1.2006 6 let	obresti polletno, glavnica ob zapadlosti	17.1. 17.7.	Vita Kraigherja 4 2505 Maribor	Tel: 02 229 23 54 Faks: 02 25 27 576	Matjaž Kovačič - predsednik uprave Igor Muhič
20	Nova Kreditna banka Maribor	KBM3	29.10.2001	14.11.2001	banka	5.839.496	izdajatelj jamči z vsem svojim premoženjem	obveznice so bile izdane v zaprti izdaji	2.000 mio SIT	100.000 SIT	20.000	20.000	5,8% +TOM	1.4.2001 2.10.2006 5 let	obresti letno (zadnje obd. je polletno), glavnica ob zapadlosti	1.4., zadnji 2.10.	Vita Kraigherja 4 2505 Maribor	Tel: 02 229 23 54 Faks: 02 25 27 576	Matjaž Kovačič - predsednik uprave Igor Muhič
21	Nova Kreditna banka Maribor	KBM4	29.10.2001	14.11.2001	banka	5.839.496	izdajatelj jamči z vsem svojim premoženjem	obveznice so bile izdane v zaprti izdaji	9 mio EUR	500 EUR	18.000	18.000	6%	1.4.2001 2.10.2006 5 let	obresti letno (zadnje obd. je polletno), glavnica ob zapadlosti	1.4., zadnji 2.10.	Vita Kraigherja 4 2505 Maribor	Tel: 02 229 23 54 Faks: 02 25 27 576	Matjaž Kovačič - predsednik uprave Igor Muhič
22	Nova Kreditna banka Maribor	KBM5	11.10.2004	26.10.2004	banka	5.839.496	izdajatelj jamči z vsem svojim premoženjem	obveznice so bile izdane v zaprti izdaji	6.000 mio SIT	100.000 SIT	600.000	600.000	5,3%	15.3.2004 15.3.2009 5 let	obresti letno, glavnica ob zapadlosti	15.3.	Vita Kraigherja 4 2505 Maribor	Tel: 02 229 23 54 Faks: 02 25 27 576	Matjaž Kovačič - predsednik uprave Igor Muhič
23	Nova Kreditna banka Maribor	KBM6	11.10.2004	26.10.2004	banka	5.839.496	izdajatelj jamči z vsem svojim premoženjem	obveznice so bile izdane v zaprti izdaji	5.000 mio SIT	100.000 SIT	500.000	500.000	4,5%	21.6.2004 21.6.2007 3 leta	obresti letno, glavnica ob zapadlosti	21.6.	Vita Kraigherja 4 2505 Maribor	Tel: 02 229 23 54 Faks: 02 25 27 576	Matjaž Kovačič - predsednik uprave Igor Muhič
24	Nova Kreditna banka Maribor	KBM7	21.6.2005	30.6.2005	banka	5.839.496	izdajatelj jamči z vsem svojim premoženjem	obveznice so bile izdane v zaprti izdaji	7.000 mio SIT	100.000 SIT	70.000	70.000	4,1%	22.11.2004 22.11.2011 7 let	obresti letno, glavnica ob zapadlosti	22.11.	Vita Kraigherja 4 2505 Maribor	Tel: 02 229 23 54 Faks: 02 25 27 576	Matjaž Kovačič - predsednik uprave Igor Muhič
25	Nova Kreditna banka Maribor	KBM8	21.6.2005	30.6.2005	banka	5.839.496	izdajatelj jamči z vsem svojim premoženjem	obveznice so bile izdane v zaprti izdaji	7.000 mio SIT	100.000 SIT	70.000	70.000	3,9%	1.2.2005 1.2.2010 5 let	obresti letno, glavnica ob zapadlosti	1.2.	Vita Kraigherja 4 2505 Maribor	Tel: 02 229 23 54 Faks: 02 25 27 576	Matjaž Kovačič - predsednik uprave Igor Muhič
26	Nova Ljubljanska banka	NLB5	17.9.2001	27.9.2001	banka	15.364.030	jamči izdajatelj z vsem svojim premoženjem	pridobitev dolgoročnih sredstev in izboljšanje rokovne in valutne strukture bilance	12 mio EUR	1.000 EUR	12.000	12.000	5,8%	1.12.2000 1.12.2005 5 let	obresti polletno, glavnica ob zapadlosti	1.6. 1.12.	Trg republike 2 1520 Ljubljana	Tel: 01 47 62 868 Faks: 01 251 80 54	Marjan Kramar - predsednik uprave Marko Jernejčič Ana Kastelic
27	Nova Ljubljanska banka	NLB9	10.6.2003	18.6.2003	banka	15.364.030	jamči izdajatelj z vsem svojim premoženjem	izboljšanje rokovne strukture bilance ter pridobitev dodatnih dolgoročnih virov sredstev	10.847,4 mio SIT	100.000 SIT	108.474	108.474	8,5%	20.11.2002 20.11.2006 4 leta	obresti letno, glavnica ob zapadlosti	20.11.	Trg republike 2 1520 Ljubljana	Tel: 01 47 62 868 Faks: 01 251 80 54	Marjan Kramar - predsednik uprave Marko Jernejčič Ana Kastelic
28	Nova Ljubljanska banka	NLB10	10.6.2003	18.6.2003	banka	15.364.030	jamči izdajatelj z vsem svojim premoženjem	pridobitev dolgoročnih sredstev in izboljšanje rokovne in valutne strukture bilance	10.824,3 mio SIT	100.000 SIT	108.243	108.243	3% + TOM	20.11.2002 20.11.2007 5 let	obresti letno, glavnica ob zapadlosti	20.11.	Trg republike 2 1520 Ljubljana	Tel: 01 47 62 868 Faks: 01 251 80 54	Marjan Kramar - predsednik uprave Marko Jernejčič Ana Kastelic
29	Nova Ljubljanska banka	NLB11	10.6.2003	18.6.2003	banka	15.364.030	jamči izdajatelj z vsem svojim premoženjem	pridobitev dolgoročnih sredstev in izboljšanje rokovne in valutne strukture bilance	26.326.000 EUR	1.000 EUR	26.326	26.326	5,1%	20.11.2002 20.11.2009 7 let	obresti letno, glavnica ob zapadlosti	20.11.	Trg republike 2 1520 Ljubljana	Tel: 01 47 62 868 Faks: 01 251 80 54	Marjan Kramar - predsednik uprave Marko Jernejčič Ana Kastelic
30	Nova Ljubljanska banka	NLB12	30.10.2003	14.11.2003	banka	15.364.030	jamči izdajatelj z vsem svojim premoženjem	zmanjševanje dolge pozicije v TOM ter pridobitev dodatnih dolgoročnih virov	8.000 mio SIT	100.000 SIT	80.000	80.000	TOM + 2,65%	5.5.2003 5.5.2008 5 let	obresti polletno, glavnica ob zapadlosti	5.5. 5.11.	Trg republike 2 1520 Ljubljana	Tel: 01 47 62 868 Faks: 01 251 80 54	Marjan Kramar - predsednik uprave Marko Jernejčič Ana Kastelic
31	Nova Ljubljanska banka	NLB13	30.10.2003	14.11.2003	banka	15.364.030	jamči izdajatelj z vsem svojim premoženjem	povečanje kapitaliske ustreznosti banke	11.733,5 mio SIT	100.000 SIT	117.335	117.335	7,0%	9.6.2003 9.6.2013 10 let	obresti letno, glavnica ob zapadlosti	9.6.	Trg republike 2 1520 Ljubljana	Tel: 01 47 62 868 Faks: 01 251 80 55	Marjan Kramar - predsednik uprave Marko Jernejčič Ana Kastelic

F3) OBVEZNICE - BORZNA KOTACIJA

Izdajatelj	Trgovalna koda	Datum sprejema	Datum začetka trgovanja	Dejavnost	V sodni register vpisani in vplačani osn.kapital (v 000 SIT)	Zavarovanje terjatev	Namen izdaje obveznice	Nom. vred. izdaje na borzi	Apoenska sestava	Število izdanih obveznic po apoenih	Št. izdan. vred. papirjev	Letna obr. mera	Začetek obrest. in rok zapadlosti	Način odplačevanja	Datum izplač. kuponov	Naslov izdajatelja	Telefon Faks	Direktor Kontaktne osebe	
32	Nova Ljubljanska banka	NLB16	21.6.2005	30.6.2005	banka	15.364.030	jamči izdajatelj z vsem svojim premoženjem	povečanje kapitalne ustreznosti banke	7.755,7 mio SIT	100.000 SIT	77.557	77.557	4,0%	3.11.2004 3.11.2009 5 let	obresti letno, glavnica ob zapadlosti	3.11.	Trg republike 2 1520 Ljubljana	Tel: 01 47 62 868 Faks: 01 251 80 55	Marjan Kramar - predsednik uprave Marko Jernejčič Ana Kastelec
33	Nova Ljubljanska banka	NLB17	21.6.2005	30.6.2005	banka	15.364.030	jamči izdajatelj z vsem svojim premoženjem	povečanje kapitalne ustreznosti banke	10.169,4 mio SIT	100.000 SIT	101.694	101.694	3,85%	1.3.2005 1.3.2011 6 let	obresti letno, glavnica ob zapadlosti	1.3.	Trg republike 2 1520 Ljubljana	Tel: 01 47 62 868 Faks: 01 251 80 55	Marjan Kramar - predsednik uprave Marko Jernejčič Ana Kastelec
34	Republika Slovenija	RS10	7.6.1999	14.6.1999	država		terjatve iz obveznic niso zavarovane in za izpolnitev odgovarja izključno Republika Slovenija kot dolžnik	zamenjava za obveznice RS04, ki jih je RS izdala 15.3.97 na podlagi uredbe o izdaji obveznic RS za prevzete obveznosti do bank iz neizplačanih deviznih vlog	52.189,61 mio SIT	10.000 SIT	5.218.961	5.218.961	4,5% + TOM	31.5.1997 31.5.2007 10 let	obresti in glavnica letno	31.5.	Ministrstvo za finance Župančičeva 3 1000 Ljubljana	Tel: 01 478 53 56 Faks: 01 478 67 05	Stanislava Zadravec C.
35	Republika Slovenija	RS18	10.5.2000	15.5.2000	država		terjatve iz obveznic niso zavarovane in za izpolnitev odgovarja izključno Republika Slovenija kot dolžnik	financiranje proračuna Republike Slovenije	50 mio EUR	100 EUR	500.000	500.000	6,0%	26.4.2000 26.4.2010 10 let	obresti letno, glavnica ob zapadlosti	26.4.	Ministrstvo za finance Župančičeva 3 1000 Ljubljana	Tel: 01 478 53 56 Faks: 01 478 67 05	Stanislava Zadravec C.
36	Republika Slovenija	RS21	4.11.2002	18.11.2002	država		terjatve iz obveznic niso zavarovane in za izpolnitev odgovarja izključno Republika Slovenija kot dolžnik	plačilo odškodnine za zaplenjeno premoženje zaradi razveljavitve kazni zapiembe premoženja	7.126,46 mio SIT	10.000 SIT	712.646	712.646	1% + TOM	1.2.2001 1.3.2015 14 let	obresti in glavnica letno	1.3.	Ministrstvo za finance Župančičeva 3 1000 Ljubljana	Tel: 01 478 53 56 Faks: 01 478 67 05	Stanislava Zadravec C.
37	Republika Slovenija	RS22	15.2.2001	22.2.2001	država		terjatve iz obveznic niso zavarovane in za izpolnitev odgovarja izključno Republika Slovenija kot dolžnik	financiranje proračuna Republike Slovenije	8.000 mio SIT	10.000 SIT	800.000	800.000	4,7% + TOM	13.2.2001 13.2.2006 5 let	obresti letno, glavnica ob zapadlosti	13.2.	Ministrstvo za finance Župančičeva 3 1000 Ljubljana	Tel: 01 478 53 56 Faks: 01 478 67 05	Stanislava Zadravec C.
38	Republika Slovenija	RS23	15.2.2001	20.2.2001	država		terjatve iz obveznic niso zavarovane in za izpolnitev odgovarja izključno Republika Slovenija kot dolžnik	financiranje proračuna Republike Slovenije	40 mio EUR	100 EUR	400.000	400.000	6,0%	13.2.2001 14.2.2011 10 let	obresti letno, glavnica ob zapadlosti	13.2.	Ministrstvo za finance Župančičeva 3 1000 Ljubljana	Tel: 01 478 53 56 Faks: 01 478 67 05	Stanislava Zadravec C.
39	Republika Slovenija	RS25	20.04.2001 05.06.2001	3.5.2001	država		terjatve iz obveznic niso zavarovane in za izpolnitev odgovarja izključno Republika Slovenija kot dolžnik	financiranje proračuna Republike Slovenije	8.000 mio SIT	10.000 SIT	800.000	800.000	4,7% + TOM	18.4.2001 18.4.2006 5 let	obresti letno, glavnica ob zapadlosti	18.4.	Ministrstvo za finance Župančičeva 3 1000 Ljubljana	Tel: 01 478 53 56 Faks: 01 478 67 05	Stanislava Zadravec C.
40	Republika Slovenija	RS26	04.06.2001 17.10.2001 5.12.2001	14.6.2001	država		terjatve iz obveznic niso zavarovane in za izpolnitev odgovarja izključno Republika Slovenija kot dolžnik	financiranje proračuna Republike Slovenije	50 mio EUR	100 EUR	500.000	500.000	5,375%	1.6.2001 1.6.2011 10 let	obresti letno, glavnica ob zapadlosti	1.6.	Ministrstvo za finance Župančičeva 3 1000 Ljubljana	Tel: 01 478 53 56 Faks: 01 478 67 05	Stanislava Zadravec C.
41	Republika Slovenija	RS27	04.12.2001 15.1.2002	20.12.2001	država		terjatve iz obveznic niso zavarovane in za izpolnitev odgovarja izključno Republika Slovenija kot dolžnik	financiranje proračuna Republike Slovenije	17.000 mio SIT	10.000 SIT	1.700.000	1.700.000	4,7% +TOM	04.12.2001 4.12.2006 5 let	obresti letno, glavnica ob zapadlosti	4.12.	Ministrstvo za finance Župančičeva 3 1000 Ljubljana	Tel: 01 478 53 56 Faks: 01 478 67 05	Stanislava Zadravec C.
42	Republika Slovenija	RS29	18.1.2002	25.1.2002	država		terjatve iz obveznic niso zavarovane in za izpolnitev odgovarja izključno Republika Slovenija kot dolžnik	financiranje proračuna Republike Slovenije in ali potreb upravljanja z državnim dolgom	55 mio EUR	100 EUR	550.000	550.000	5,375%	15.01.2002 15.1.2012 10 let	obresti letno, glavnica ob zapadlosti	15.1.	Ministrstvo za finance Župančičeva 3 1000 Ljubljana	Tel: 01 478 53 56 Faks: 01 478 67 05	Stanislava Zadravec C.

F3) OBVEZNICE - BORZNA KOTACIJA

Izdajatelj	Trgovalna koda	Datum sprejema	Datum začetka trgovanja	Dejavnost	V sodni register vpisani in vplačani osn.kapital (v 000 SIT)	Zavarovanje terjatev	Namen izdaje obveznice	Nom. vred. izdaje na borzi	Apoenska sestava	Število izdanih obveznic po apoenih	Št. izdan. vred. papirjev	Letna obr. mera	Začetek obrest. in rok zapadlosti	Način odplačevanja	Datum izplač. kuponov	Naslov izdajatelja	Telefon Faks	Direktor Kontaktne osebe
Republika Slovenija	RS31	18.1.2002	25.1.2002	država		terjatve iz obveznic niso zavarovane in za izpolnitev odgovarja izključno Republika Slovenija kot dolžnik	upravljanje z državnim dolgom, zamenjava za obveznice RS151095M	2.974,68 mio SIT	10.000 SIT	294.768	294.768	4,7% +TOM	15.1.2002 15.01.2007 5 let	obresti letno, glavnica ob zapadlosti	15.1.	Ministrstvo za finance Župančičeva 3 1000 Ljubljana	Tel: 01 478 53 56 Faks: 01 478 67 05	Stanislava Zadravec C.
Republika Slovenija	RS32	18.1.2002	25.1.2002	država		terjatve iz obveznic niso zavarovane in za izpolnitev odgovarja izključno Republika Slovenija kot dolžnik	upravljanje z državnim dolgom, zamenjava za obveznice RS151095M	23,8655 mio EUR	100 EUR	238.655	238.655	5,375%	15.01.2002 15.01.2012 10 let	obresti letno, glavnica ob zapadlosti	15.1.	Ministrstvo za finance Župančičeva 3 1000 Ljubljana	Tel: 01 478 53 56 Faks: 01 478 67 05	Stanislava Zadravec C.
Republika Slovenija	RS33	2.4.2002	9.4.2002	država		terjatve iz obveznic niso zavarovane in za izpolnitev odgovarja izključno Republika Slovenija kot dolžnik	prevzem obveznosti Slovenskih železarn	127,16600364 mio EUR	511,29 EUR	248.716	248.716	8,0%	1.1.2002 31.12.2022 20 let	obresti štirikrat letno, glavnica ob zapadlosti	20.01. 20.04. 20.07. 20.10.	Ministrstvo za finance Župančičeva 3 1000 Ljubljana	Tel: 01 478 53 56 Faks: 01 478 67 05	Stanislava Zadravec C.
Republika Slovenija	RS38	24.4.2002	30.4.2002	država		terjatve iz obveznic niso zavarovane in za izpolnitev odgovarja izključno Republika Slovenija kot dolžnik	financiranje proračuna Republike Slovenije in ali potreb upravljanja z državnim dolgom	100 mio EUR	100 EUR	1.000	1.000.000	5,625%	19.4.2002 19.4.2017 15 let	obresti letno, glavnica ob zapadlosti	19.4.	Ministrstvo za finance Župančičeva 3 1000 Ljubljana	Tel: 01 478 53 56 Faks: 01 478 67 05	Stanislava Zadravec C.
Republika Slovenija	RS39	4.11.2002	18.11.2002	država		terjatve iz obveznic niso zavarovane in za izpolnitev odgovarja izključno Republika Slovenija kot dolžnik	plačilo odškodnine žrtvam vojnega in povojnega nasilja	21.035,446 mio SIT	1.000 SIT	21.035.446	21.035.446	TOM + 1%	1.1.2002 15.9.2008 8,75 let	obresti in glavnica letno, 2-letni moratorij na izplačilo glavnice	15.9.	Ministrstvo za finance Župančičeva 3 1000 Ljubljana	Tel: 01 478 53 56 Faks: 01 478 67 05	Stanislava Zadravec C.
Republika Slovenija	RS43	17.10.2002	22.10.2002	država		terjatve iz obveznic niso zavarovane in za izpolnitev odgovarja izključno Republika Slovenija kot dolžnik	financiranje proračuna Republike Slovenije in ali potreb upravljanja z državnim dolgom	15.600 mio SIT	10.000 SIT	1.560.000	1.560.000	TOM + 3%	15.10.2002 15.10.2007 5 let	obresti letno, glavnica ob zapadlosti (oz. v delni nominalni vrednosti z enim ali več predčasnimi odplačili)	15.10.	Ministrstvo za finance Župančičeva 3 1000 Ljubljana	Tel: 01 478 53 56 Faks: 01 478 67 05	Stanislava Zadravec C.
Republika Slovenija	RS44	26.11.2002	29.11.2002	država		terjatve iz obveznic niso zavarovane in za izpolnitev odgovarja izključno Republika Slovenija kot dolžnik	upravljanje z državnim dolgom, zamenjava za obveznice serije RS151095 od vključno G do vključno T	2.964,93 mio SIT	10.000 SIT	296.493	296.493	6,65%	8.11.2002 8.11.2012 10 let	obresti letno, glavnica ob zapadlosti	8.11.	Ministrstvo za finance Župančičeva 3 1000 Ljubljana	Tel: 01 478 53 56 Faks: 01 478 67 05	Stanislava Zadravec C.
Republika Slovenija	RS45	28.11.2002	3.12.2002	država		terjatve iz obveznic niso zavarovane in za izpolnitev odgovarja izključno Republika Slovenija kot dolžnik	izvrševanje sklepa Vlade Republike Slovenije, zamenjava za obveznice serije RS151095 od vključno G do vključno T	12.112,49 mio SIT	10.000 SIT	1.211.249	1.211.249	8,2%	8.11.2002 8.11.2005 3 leta	obresti letno, glavnica ob zapadlosti	8.11.	Ministrstvo za finance Župančičeva 3 1000 Ljubljana	Tel: 01 478 53 56 Faks: 01 478 67 05	Uroš Svete
Republika Slovenija	RS48	5.12.2002	10.12.2002	država		terjatve iz obveznic niso zavarovane in za izpolnitev odgovarja izključno Republika Slovenija kot dolžnik	financiranje potreb proračuna Republike Slovenije in/ali potreb upravljanja z državnim dolgom	60 mio EUR	100 EUR	600.000	600.000	4,75%	2.12.2002 2.12.2012 10 let	obresti letno, glavnica ob zapadlosti	2.12.	Ministrstvo za finance Župančičeva 3 1000 Ljubljana	Tel: 01 478 53 56 Faks: 01 478 67 05	Stanislava Zadravec C.
Republika Slovenija	RS49	17.1.2003	22.1.2003	država		terjatve iz obveznic niso zavarovane in za izpolnitev odgovarja izključno Republika Slovenija kot dolžnik	izdane zaradi zamenjave obveznic RS4E, izdanih na podlagi uredbe o izdaji obveznic RS za prevzete obveznosti do bank iz neizplačanih deviznih vlog	29.788.960 EUR	380 EUR	78.392	78.392	4,75%	10.1.2003 10.1.2022 19 let	obresti letno, glavnica ob zapadlosti	10.1.	Ministrstvo za finance Župančičeva 3 1000 Ljubljana	Tel: 01 478 53 56 Faks: 01 478 67 05	Stanislava Zadravec C.
Republika Slovenija	RS50	5.3.2003	11.3.2003	država		terjatve iz obveznic niso zavarovane in za izpolnitev odgovarja izključno Republika Slovenija kot dolžnik	financiranje potreb proračuna RS in/ali potreb upravljanja z državnim dolgom	61.281.800 EUR	100 EUR	612.818	612.818	4,50%	24.2.2003 24.2.2013 10 let	obresti letno, glavnica ob zapadlosti	24.2.	Ministrstvo za finance Župančičeva 3 1000 Ljubljana	Tel: 01 478 53 56 Faks: 01 478 67 05	Stanislava Zadravec C.

F3) OBVEZNICE - BORZNA KOTACIJA

Izdajatelj	Trgovalna koda	Datum sprejema	Datum začetka trgovanja	Dejavnost	V sodni register vpisani in vplačani osn.kapital (v 000 SIT)	Zavarovanje terjatev	Namen izdaje obveznice	Nom. vred. izdaje na borzi	Apoenska sestava	Število izdanih obveznic po apoenih	Št. izdan. vred. papirjev	Letna obr. mera	Začetek obrest. in rok zapadlosti	Način odplačevanja	Datum izplač. kuponov	Naslov izdajatelja	Telefon Faks	Direktor Kontaktne osebe
Republika Slovenija	RS51	5.3.2003	11.3.2003	država		terjatve iz obveznic niso zavarovane in za izpolnitev odgovarja izključno Republika Slovenija kot dolžnik	financiranje potreb proračuna RS in/ali potreb upravljanja z državnim dolgom	44.470,5 mio SIT	10.000 SIT	4.447.050	4.447.050	7,75%	24.2.2003 24.2.2006 3 leta	obresti letno, glavnica ob zapadlosti	24.2.	Ministrstvo za finance Župančičeva 3 1000 Ljubljana	Tel: 01 478 53 56 Faks: 01 478 67 05	Stanislava Zadravec C.
Republika Slovenija	RS52	14.4.2003	17.4.2003	država		terjatve iz obveznic niso zavarovane in za izpolnitev odgovarja izključno Republika Slovenija kot dolžnik	financiranje potreb proračuna RS in/ali potreb upravljanja z državnim dolgom	40.000 mio SIT	10.000 SIT	4.000.000	4.000.000	6,25%	8.4.2003 8.4.2008 5 let	obresti letno, glavnica ob zapadlosti	8.4.	Ministrstvo za finance Župančičeva 3 1000 Ljubljana	Tel: 01 478 53 56 Faks: 01 478 67 05	Stanislava Zadravec C.
Republika Slovenija	RS53	14.4.2003	17.4.2003	država		terjatve iz obveznic niso zavarovane in za izpolnitev odgovarja izključno Republika Slovenija kot dolžnik	financiranje potreb proračuna RS in/ali potreb upravljanja z državnim dolgom	100 mio EUR	100 EUR	1.000.000	1.000.000	4,875%	8.4.2003 8.4.2018 15 let	obresti letno, glavnica ob zapadlosti	8.4.	Ministrstvo za finance Župančičeva 3 1000 Ljubljana	Tel: 01 478 53 56 Faks: 01 478 67 05	Stanislava Zadravec C.
Republika Slovenija	RS54	23.10.2003	29.10.2003	država		terjatve iz obveznic niso zavarovane in za izpolnitev odgovarja izključno Republika Slovenija kot dolžnik	financiranje potreb proračuna RS in/ali potreb upravljanja z državnim dolgom	30.000 mio SIT	10.000 SIT	3.000.000	3.000.000	5,75%	15.10.2003 15.10.2013 10 let	obresti letno, glavnica ob zapadlosti	15.10.	Ministrstvo za finance Župančičeva 3 1000 Ljubljana	Tel: 01 478 53 56 Faks: 01 478 67 05	Stanislava Zadravec C.
Republika Slovenija	RS55	19.2.2004	24.2.2004	država		terjatve iz obveznic niso zavarovane in za izpolnitev odgovarja izključno Republika Slovenija kot dolžnik	financiranje potreb proračuna RS in/ali potreb upravljanja z državnim dolgom	40.000 mio SIT	10.000 SIT	4.000.000	4.000.000	5,0%	11.2.2004 11.2.2007 3 leta	obresti letno, glavnica ob zapadlosti	11.2.	Ministrstvo za finance Župančičeva 3 1000 Ljubljana	Tel: 01 478 53 56 Faks: 01 478 67 05	Stanislava Zadravec C.
Republika Slovenija	RS56	19.2.2004	24.2.2004	država		terjatve iz obveznic niso zavarovane in za izpolnitev odgovarja izključno Republika Slovenija kot dolžnik	financiranje potreb proračuna RS in/ali potreb upravljanja z državnim dolgom	50.000 mio SIT	10.000 SIT	5.000.000	5.000.000	4,875%	11.2.2004 11.2.2009 5 let	obresti letno, glavnica ob zapadlosti	11.2.	Ministrstvo za finance Župančičeva 3 1000 Ljubljana	Tel: 01 478 53 56 Faks: 01 478 67 05	Stanislava Zadravec C.
Republika Slovenija	RS57	23.3.2004	29.3.2004	država		terjatve iz obveznic niso zavarovane in za izpolnitev odgovarja izključno Republika Slovenija kot dolžnik	financiranje potreb proračuna RS in/ali potreb upravljanja z državnim dolgom	90.000 mio SIT	10.000 SIT	9.000.000	9.000.000	4,875%	15.3.2004 15.10.2014 10 let	obresti letno, glavnica ob zapadlosti	15.10.	Ministrstvo za finance Župančičeva 3 1000 Ljubljana	Tel: 01 478 53 56 Faks: 01 478 67 06	Stanislava Zadravec C.
Republika Slovenija	RS58	24.1.2005	2.2.2005	država		terjatve iz obveznic niso zavarovane in za izpolnitev odgovarja izključno Republika Slovenija kot dolžnik	financiranje potreb proračuna RS in/ali potreb upravljanja z državnim dolgom	99.330 mio SIT	10.000 SIT	9.933.000	9.933.000	3,25%	17.4.2005 17.4.2008 3 leta	obresti letno, glavnica ob zapadlosti	17.4.	Ministrstvo za finance Župančičeva 3 1000 Ljubljana	Tel: 01 478 53 56 Faks: 01 478 67 06	Stanislava Zadravec C.
Republika Slovenija	RS59	24.1.2005	2.2.2005	država		terjatve iz obveznic niso zavarovane in za izpolnitev odgovarja izključno Republika Slovenija kot dolžnik	financiranje potreb proračuna RS in/ali potreb upravljanja z državnim dolgom	138.325 mio SIT	10.000 SIT	13.832.500	13.832.500	4,0%	17.2.2005 17.2.2016 11 let	obresti letno, glavnica ob zapadlosti	17.2.	Ministrstvo za finance Župančičeva 3 1000 Ljubljana	Tel: 01 478 53 56 Faks: 01 478 67 06	Stanislava Zadravec C.
Republika Slovenija	RS60	4.4.2005	14.4.2005	država		terjatve iz obveznic niso zavarovane in za izpolnitev odgovarja izključno Republika Slovenija kot dolžnik	financiranje potreb proračuna RS in/ali potreb upravljanja z državnim dolgom	106.510 mio SIT	10.000 SIT	10.651.000	10.651.000	3,5%	31.3.2005 31.3.2010 5 let	obresti letno, glavnica ob zapadlosti	31.3.	Ministrstvo za finance Župančičeva 3 1000 Ljubljana	Tel: 01 478 53 56 Faks: 01 478 67 06	Stanislava Zadravec C.
Stanovanjski sklad Republike Slovenije	SSR1E	11.4.1996	4.7.1996	stanovanjski sklad		jamči izdajatelj z vsem svojim premoženjem neomejeno	povečanje razpoložljivih sredstev za zadovoljevanje potreb državljanov, kupcev stanovanj	4.083.023,58 EUR	51,13 EUR	70.965	70.965	6,0%	1.11.1995 1.11.2010 15 let	obresti in glavnica polletno	1.5. 31.10.	Poljanska c. 31 1000 Ljubljana	Tel: 01 471 05 07 Faks: 01 471 05 03	Jože Novak - predsednik uprave Biserka Prošek Darja Fišer
Stanovanjski sklad Republike Slovenije	SSR2	19.6.1998	30.6.1998	stanovanjski sklad		jamči izdajatelj z vsem svojim premoženjem neomejeno	povečanje razpoložljivih sredstev za zadovoljevanje potreb državljanov, kupcev stanovanj	2.000 mio SIT	100.000	20.000	20.000	7,2% +TOM	15.5.1998 15.5.2008 10 let	obresti in glavnica letno	15.5.	Poljanska c. 31 1000 Ljubljana	Tel: 01 471 05 07 Faks: 01 471 05 03	Oven Edvard - direktor Biserka Prošek Darja Fišer

F4) OBVEZNICE - PROSTI TRG

Izdajatelj	Trgovaina koda	Datum sprejema	Datum začetka trgovanja	Vrsta in tip obveznice	Namen izdaje obveznice	Zavarovanje terjatev	Dejavnost	V sodni register vpisani in vplačani osnovni kapital družbe (v 000 SIT)	Nominalna vrednost izdaje na prostem trgu	Apoenska sestava	Število izdanih obveznic po apoenih	Letna obrestna mera	Začetek obrestovanja in rok zapadlosti	Način odplačevanja	Datum izplačila kuponov	Način izračuna obresti	Naslov izdajatelja	Telefon Faks	Direktor Kontaktno osebo
1	Abanka Vipa	AB08	15.9.2004	22.9.2004	navadna imenska s fiksno obrestno mero	povečanje jamstvenega kapitala banke	banka	5.500.000	10 mio EUR	100 EUR	100.000	4,9%	1.3.2004 1.3.2011 7 let	obresti letno, glavnica ob zapadlosti	1.3.	linearni	Slovenska c. 58 1517 Ljubljana	Tel: 01 471 81 88 Faks: 01 23 02 430	Aljoša Tomaž - generalni direktor Marija Pogačar
2	Abanka Vipa	AB09	15.9.2004	22.9.2004	navadna imenska s fiksno obrestno mero	povečanje jamstvenega kapitala banke	banka	5.500.000	10 mio EUR	100 EUR	100.000	4,7%	1.3.2004 1.3.2011 7 let	obresti letno, glavnica ob zapadlosti	1.3.	linearni	Slovenska c. 58 1517 Ljubljana	Tel: 01 471 81 88 Faks: 01 23 02 430	Aljoša Tomaž - generalni direktor Marija Pogačar
3	Abanka Vipa	AB10	23.2.2005	7.3.2005	navadna imenska s fiksno obrestno mero	povečanje jamstvenega kapitala banke	banka	5.500.000	21 mio EUR	1.000 EUR	21.000	4,6%	1.10.2004 1.10.2011 7 let	obresti letno, glavnica ob zapadlosti	1.10.	linearni	Slovenska c. 58 1517 Ljubljana	Tel: 01 471 81 88 Faks: 01 23 02 431	Aljoša Tomaž - generalni direktor Marija Pogačar
4	Autocommerce	ACL1E	5.12.1997	15.12.1997	navadna imenska s fiksno obrestno mero	financiranje nakupa poslovnega deleža družbe Kompas Magistrat, trgovina in gostinstvo	zunanja in notranja trgovina, servis in proizvodnja	2.886.877	11.401.808,95 EUR	511,29 EUR	22.300	8%	15.9.1997 15.9.2006 9 let	obresti in glavnica polletno, 4-letni moratoriji na izplačilo glavnice	15.3. 15.9.	linearni	Baragova 5 1000 Ljubljana	Tel: 01 588 3101 Faks: 01 588 3114	Herman Rigelnik - generalni direktor Milan Jagrič Vera Mihatović Vlasta Grijol
5	Banka Zaslave	BZ03	22.7.2004	27.7.2004	podrejene obveznice s fiksno obrestno mero	kapitalska krepitev banke	banka	1.740.240	5 mio EUR	1.000 EUR	5.000	4,5%	10.2.2004 10.2.2011 7 let	obresti letno, glavnica ob zapadlosti	10.2.	linearni	Trg revolucije 25c 1420 Trbovlje	Tel: 03 56 26 233 Faks: 03 56 26 193	Zdenko Fritz - direktor Darko Bastardi
6	CIMOS	CIM1	8.7.2005	21.7.2005	navadne obveznice s fiksno obrestno mero	izdajatelj jamči z vsem svojimi premoženjem	avtomobilska industrija	16.650.247	20 mio EUR	100 EUR	20.000	5,75%	1.8.2004 1.8.2011 7 let	obresti letno, glavnica ob zapadlosti	1.8.	linearni	Cesta Marežganskega upora 2 6000 Koper	Tel: 05 66 58 223 Faks: 05 66 58 250	Franco Krašovec - predsednik uprave
7	DARS	DRS1	22.12.2004	30.12.2004	navadne obveznice s fiksno obrestno mero	financiranja izgradnje avtocestnih odsekov	poročstvo Republike Slovenije	51.000	13.430 mio SIT	100.000 SIT	134.300	5,1%	27.7.2004 28.7.2024 20 let	obresti letno, glavnica ob zapadlosti	28.7.	linearni	Ulica 14. divizije 4 3000 Celje	Tel: 01 300 99 96 Faks: 01 300 99 32	Rajko Siročič - predsednik uprave
8	DEOS	DEO1	19.9.2005	28.9.2005	imenske obveznice s fiksno obrestno mero	financiranja izgradnje doma za starejše občane v Cerkljici	izgradnja in upravljanje oskrbovanih stanovanj	386.486	5.8259 mio EUR	100 EUR	58.259	6%	1.12.2004 1.12.2014 10 let	obresti in glavnica polletno, 3-letni moratoriji na izplačilo glavnice	1.6. 1.12.	konformni	Dunajska cesta 58 1000 Ljubljana	Tel: 01 230 87 05 Faks: 01 436 20 93	Bojan Kranjc - direktor Mojca Batnik - vodja računovodstva
9	FACTOR BANKA	FB06	29.4.2005	23.5.2005	navadne obveznice z variabilno obrestno mero	uravnavanje kapitalne ustreznosti banke ter zagotavljanje dolgoročnih sredstev za rast poslovanja	banka	1.605.500	4.196 mio EUR	419,65 EUR	10.000	2,0 % +6 mesečni EURIBOR	30.4.2004 30.4.2009 5 let	obresti letno, glavnica ob zapadlosti	30.4.	linearni	Tivoljska 48 1000 Ljubljana	Tel: 01 230 66 26 Faks: 01 230 77 62	Boris Pesjak - predsednik uprave Klemen Hazabent

F4) OBVEZNICE - PROSTI TRG

Izdajatelj	Trgovaina koda	Datum sprejema	Datum začetka trgovanja	Vrsta in tip obveznice	Namen izdaje obveznice	Zavarovanje terjatev	Dejavnost	V sodni register vpisani in vplačani osnovni kapital družbe (v 000 SIT)	Nominalna vrednost izdaje na prostem trgu	Apoenska sestava	Število izdanih obveznic po apoenih	Letna obrestna mera	Začetek obrestovanja in rok zapadlosti	Način odplačevanja	Datum izplačila kuponov	Način izračuna obresti	Naslov izdajatelja	Telefon Faks	Direktor Kontaktne osebe	
10	FACTOR BANKA	FB08	29.4.2005	10.5.2005	navadne obveznice s fiksno obrestno mero	uravnavanje kapitalne ustreznosti banke ter zagotavljanje dolgoročnih sredstev za rast poslovanja	za izplačilo obveznosti iz obveznic jamči izdajatelj z vsem svojim premoženjem	banka	1.605.500	6,3 mio EUR	1.000 EUR	6.300	4,8%	15.10.2005 15.10.2008 3 leta	obresti polletno, glavnica ob zapadlosti	15.4. 15.10.	linearni	Tivolska 48 1000 Ljubljana	Tel: 01 230 66 26 Faks: 01 230 77 62	Boris Pesjak - predsednik uprave Klemen Hazabent
11	FACTOR BANKA	FB09	29.4.2005	10.5.2005	navadne obveznice s fiksno obrestno mero	uravnavanje kapitalne ustreznosti banke ter zagotavljanje dolgoročnih sredstev za rast poslovanja	za izplačilo obveznosti iz obveznic jamči izdajatelj z vsem svojim premoženjem	banka	1.605.500	5,927 mio EUR	1.000 EUR	5.927	4,8%	26.7.2004 26.7.2014 10 let	obresti letno, glavnica ob zapadlosti	26.7.	linearni	Tivolska 48 1000 Ljubljana	Tel: 01 230 66 26 Faks: 01 230 77 62	Boris Pesjak - predsednik uprave Klemen Hazabent
12	FACTOR BANKA	FB10	29.4.2005	10.5.2005	navadne obveznice s fiksno obrestno mero	uravnavanje kapitalne ustreznosti banke ter zagotavljanje dolgoročnih sredstev za rast poslovanja	za izplačilo obveznosti iz obveznic jamči izdajatelj z vsem svojim premoženjem	banka	1.605.500	1.184 mio SIT	1.000.000 SIT	1.184	4,25%	1.10.2004 1.10.2007 3 leta	obresti letno, glavnica ob zapadlosti	1.10.	linearni	Tivolska 48 1000 Ljubljana	Tel: 01 230 66 26 Faks: 01 230 77 62	Boris Pesjak - predsednik uprave Klemen Hazabent
13	FMR	FMR1	29.4.2005	5.5.2005	navadne obveznice s fiksno obrestno mero	financiranje razvojne politike izdajatelja	za izplačilo obveznosti iz obveznic jamči izdajatelj z vsem svojim premoženjem	dejavnost holdingov	814.015	5 mio EUR	100 EUR	50.000	4,6%	11.10.2004 11.10.2009 5 let	obresti letno, glavnica ob zapadlosti	11.10.	linearni	Arkova 43 5260 Idrija	Tel: 05 377 37 45 Faks: 05 37 225 15	Jurij Kleindienst - predsednik uprave Andrej Klen - član uprave
14	KD Investments	KDO1E	16.7.1996	24.7.1996	navadna imenska s fiksno obrestno mero	pridobitev sredstev z dolgoročno zapadlostjo za financiranje dejavnosti	za obveznosti, ki izhajajo iz izdanih obveznic, jamči do višine celotne izdaje izdajatelj z vsem svojim premoženjem	upravljanje investicijskih skladov	160.000	4.090.335,05 EUR	51,13 EUR	80.000	10%	15.3.1996 15.3.2006 10 let	obresti polletno, glavnica ob zapadlosti	15.3. 15.9.	linearni	Celovška 206 1000 Ljubljana	Tel: 01 583 0700 Faks: 01 518 4100	Roman Androjna - direktor
15	Nova Ljubljanska banka	NLB14	30.6.2004	6.7.2004	podrejene obveznice s fiksno obrestno mero	povečanje kapitalne ustreznosti banke	jamči izdajatelj z vsem svojir premoženjem	banka	15.364.030	17 mio EUR	1.000 EUR	17.000	5%	24.11.2003 24.11.2008 5 let	obresti letno, glavnica ob zapadlosti	24.11.	linearni	Trg republike 2 1520 Ljubljana	Tel: 01 476 27 51 Faks: 01 251 80 54	Marjan Kramar - predsednik uprave Marko Jernejčič Ana Kastelic
16	Nova Ljubljanska banka	NLB15	25.11.2004	1.12.2004	obveznice s fiksno obrestno mero	zmanjševanje dolge pozicije v toleranji ter usklajevanje ročnosti aktive in pasive	jamči izdajatelj z vsem svojir premoženjem	banka	15.364.030	13.112,6 mio SIT	100.000 SIT	131.126	4,8%	16.6.2004 16.6.2012 8 let	obresti letno, glavnica ob zapadlosti	16.6.	linearni	Trg republike 2 1520 Ljubljana	Tel: 01 476 27 51 Faks: 01 251 80 54	Marjan Kramar - predsednik uprave Marko Jernejčič Ana Kastelic
17	Nova Ljubljanska banka	NLB7	18.11.2002	22.11.2002	navadna imenska s fiksno obrestno mero	izboljšanje rokove strukture bilance ter pridobitev dodatnih dolgoročnih virov sredstev	jamči izdajatelj z vsem svojir premoženjem	banka	15.364.030	6.250 mio SIT	100.000 SIT	62.500	10%	24.6.2002 24.12.2005 3,5 let	obresti polletno, glavnica ob zapadlosti	24.6. 24.12.	linearni	Trg republike 2 1520 Ljubljana	Tel: 01 476 27 51 Faks: 01 251 80 54	Marjan Kramar - predsednik uprave Marko Jernejčič Ana Kastelic

F4) OBVEZNICE - PROSTI TRG

	Izdajatelj	Trgovaina koda	Datum sprejema	Datum začetka trgovanja	Vrsta in tip obveznice	Namen izdaje obveznice	Zavarovanje terjatev	Dejavnost	V sodni register vpisani in vplačani osnovni kapital družbe (v 000 SIT)	Nominalna vrednost izdaje na prostem trgu	Apoenska sestava	Število izdanih obveznic po apoenih	Letna obrestna mera	Začetek obrestovanja in rok zapadlosti	Način odplačevanja	Datum izplačila kuponov	Način izračuna obresti	Naslov izdajatelja	Telefon Faks	Direktor Kontaktne osebe
18	Nova Ljubljanska banka	NLB8	18.11.2002	22.11.2002	navadna imenska s fikсно obrestno mero	izboljšanje rokove strukture bilance ter pridobitev dodatnih dolgoročnih virov sredstev	jamči izdajatelj z vsem svojim premoženjem	banka	15.364.030	14.276 mio EUR	1.000 EUR	14.276	5,5%	24.6.2002 24.6.2007 5 let	obresti polletno, glavnica ob zapadlosti	24.6. 24.12.	linearni	Trg republike 2 1520 Ljubljana	Tel: 01 476 27 51 Faks: 01 251 80 54	Marjan Kramar - predsednik uprave Miro Jernejčič Ana Kastelic
19	Poslovni sistem Mercator	MEO1	31.1.2005	10.2.2005	navadna imenska s fikсно obrestno mero	tekoče financiranje poslovanja, predvsem financiranje investicij v osnovna sredstva (izgradnja novih trgovskih objektov ter posodabljanje maloprodajne mreže), ter refinanciranje oziroma odplačila zapadlih glavnice kratkoročnih in dolgoročnih posojil	jamči izdajatelj z vsem svojim premoženjem	trgovina, agroživilska industrija, kmetijstvo in gostinska dejavnost	3.208.504 rednih delnic na ime z nominalno 10.000 SIT		100 EUR	365.400	4,8%	27.9.2004 27.9.2011 7 let	obresti letno, glavnica ob zapadlosti	27.9.	linearni	Dunajska cesta 107 1000 Ljubljana	Tel: 01 560 10 00 Faks: 01 568 21 00	Zoran Jančič - predsednik uprave Marko Jernejčič Jadranka Dakič - članica uprave
20	Poštna banka Slovenije	PBS2	23.12.2002	27.12.2002	nematerializirana imenska z nespremenljivo realno obrestno mero	izdajatelj izdaja obveznice z namenom povečanja dodatnega kapitala s podrejenim dolgom in z namenom zagotovitve dolgoročnih virov sredstev	obveznice so visoko tvegane vrednostni papir, so nezavarovane in so glede poplačila ob likvidaciji oz. stečaju banke podrejene čistim dolžniškim instrumentom	banka	1.103.000	1.500 mio SIT	100.000 SIT	15.000	TOM + 6%	20.6.2000 20.6.2007 7 let	obresti polletno, nominalna vrednost glavnice ob zapadlosti	20.6. 20.12.	konformni	Ulica Vita Kraigherja 5 2000 Maribor	Tel: 02 228 82 02 Faks: 02 228 82 03	mag. Drago Pišek - predsednik uprave
21	Poštna banka Slovenije	PBS3	23.12.2002	27.12.2002	nematerializirana imenska z nespremenljivo realno obrestno mero	izdajatelj izdaja obveznice z namenom zagotovitve dolgoročnih virov sredstev	obveznice niso posebej zavarovane, za obveznosti iz obveznic jamči izdajatelj z vsem svojim premoženjem	banka	1.103.000	1.795,5 mio SIT	100.000 SIT	17.955	TOM + 5,3%	10.12.2000 10.12.2005 5 let	obresti letno, nominalna vrednost glavnice ob zapadlosti	10.12.	konformni	Ulica Vita Kraigherja 5 2000 Maribor	Tel: 02 228 82 02 Faks: 02 228 82 03	mag. Drago Pišek - predsednik uprave
22	Poštna banka Slovenije	PBS5	29.12.2003	6.1.2004	nematerializirana imenska z nespremenljivo realno obrestno mero	izdajatelj izdaja obveznice z namenom zagotovitve dolgoročnih virov sredstev	obveznice niso posebej zavarovane, za obveznosti iz obveznic jamči izdajatelj z vsem svojim premoženjem	banka	1.103.000	10 mio EUR	1.000 EUR	10.000	4,8%	31.7.2003 31.7.2008 5 let	obresti letno, nominalna vrednost glavnice ob zapadlosti	31.7.	linearni	Ulica Vita Kraigherja 5 2000 Maribor	Tel: 02 228 82 02 Faks: 02 228 82 03	mag. Drago Pišek - predsednik uprave
23	Poštna banka Slovenije	PBS6	8.7.2005	21.7.2005	imenska obveznica s fikсно obrestno mero	izdajatelj izdaja obveznice z namenom zagotovitve dolgoročnih virov sredstev	obveznice niso posebej zavarovane, za obveznosti iz obveznic jamči izdajatelj z vsem svojim premoženjem	banka	1.103.000	1.000 mio SIT	100.000 SIT	10.000	4,7%	30.9.2004 30.9.2011 7 let	obresti letno, glavnica ob zapadlosti	30.9.	linearni	Ulica Vita Kraigherja 5 2000 Maribor	Tel: 02 228 82 02 Faks: 02 228 82 03	mag. Drago Pišek - predsednik uprave
24	Poštna banka Slovenije	PBS7	8.7.2005	21.7.2005	imenska obveznica s fikсно obrestno mero	izdajatelj izdaja obveznice z namenom zagotovitve dolgoročnih virov sredstev	obveznice niso posebej zavarovane, za obveznosti iz obveznic jamči izdajatelj z vsem svojim premoženjem	banka	1.103.000	4.000 mio SIT	100.000 SIT	40.000	4,4%	6.12.2004 6.12.2012 8 let	obresti letno, glavnica ob zapadlosti	6.12.	linearni	Ulica Vita Kraigherja 5 2000 Maribor	Tel: 02 228 82 02 Faks: 02 228 82 03	mag. Drago Pišek - predsednik uprave
	POTEZA NALOŽBE	PNO1	23.9.2004	29.9.2004	imenska obveznica s fikсно obrestno mero	optimizacija strukture virov sredstev ter pridobitev dolgoročnih finančnih virov za izpeljavo projektov, določenih v strategiji	obveznice niso posebej zavarovane, za obveznosti iz obveznic jamči izdajatelj z vsem svojim premoženjem	podjetniško in poslovno svetovanje	1.000.000	10 mio EUR	100 EUR	100.000	5,25%	15.11.2003 15.11.2011 8 let	obresti in glavnica polletno, 3-letni moratorij na izplačilo glavnice	15.5. 15.11.	konformni	Železna cesta 18 1000 Ljubljana	Tel: 01 307 07 00 Fax: 01 307 07 01	Drago Simčič - direktor

F4) OBVEZNICE - PROSTI TRG

	Izdajatelj	Trgovaina koda	Datum sprejema	Datum začetka trgovanja	Vrsta in tip obveznice	Namen izdaje obveznice	Zavarovanje terjatev	Dejavnost	V sodni register vpisani in vplačani osnovni kapital družbe (v 000 SIT)	Nominalna vrednost izdaje na prostem trgu	Apoenska sestava	Število izdanih obveznic po apoenih	Letna obrestna mera	Začetek obrestovanja in rok zapadlosti	Način odplačevanja	Datum izplačila kuponov	Način izračuna obresti	Naslov izdajatelja	Telefon Faks	Direktor Kontaktne osebe
26	Probanka Maribor	PRB4	6.3.2001	15.3.2001	imenske obveznice četrte emisije	obveznice so bile izdane v zaprti izdaji	izdajatelj jamči z vsem svojir premoženjem	banka	1.740.000	5.000.000 EUR	100 EUR	50.000	5,5%	24.9.1999 24.9.2007 8 let	obresti in glavnica letno, 3-letni morator na izplačilo glavnice	24.9.	linearni	Svetozarevska 12 2000 Maribor	Tel: 02 25 20 500 Faks: 02 25 20 559	Romana Pajenk - generalna direktorica Tine Murn - stiki z javnostmi
27	Probanka Maribor	PRB5	22.4.2002	26.4.2002	imenske obveznice pete izdaje	obveznice so bile izdane v zaprti izdaji	izdajatelj jamči z vsem svojir premoženjem	banka	1.740.000	7.850.000 EUR	100 EUR	78.500	6,25%	1.8.2001 1.8.2006 5 let	obresti letno, glavnica ob zapadlosti	1.8.	linearni	Svetozarevska 12 2000 Maribor	Tel: 02 25 20 500 Faks: 02 25 20 560	Romana Pajenk - generalna direktorica Tine Murn - stiki z javnostmi
28	Probanka Maribor	PRB6	25.7.2003	30.7.2003	imenske obveznice šeste izdaje	obveznice so bile izdane v zaprti izdaji	izdajatelj jamči z vsem svojir premoženjem	banka	1.740.000	6.500.000 EUR	100 EUR	65.000	5,70%	6.12.2002 6.6.2008 5,5 let	obresti letno, glavnica ob zapadlosti	6.12., z izjemo pretega kupona, katerega obresti zapadejo 6.6.2008	proporcionalni	Svetozarevska 12 2000 Maribor	Tel: 02 25 20 500 Faks: 02 25 20 560	Romana Pajenk - generalna direktorica Tine Murn - stiki z javnostmi
29	Probanka Maribor	PRB7	29.4.2004	5.5.2004	imenske obveznice sedme izdaje	obveznice so bile izdane v zaprti izdaji	izdajatelj jamči z vsem svojir premoženjem	banka	1.740.000	12.000.000 EUR	100 EUR	120.000	5,20%	8.12.2003 8.12.2010 7 let	obresti letno, glavnica ob zapadlosti	8.12.	linearni	Svetozarevska 12 2000 Maribor	Tel: 02 25 20 500 Faks: 02 25 20 560	Romana Pajenk - generalna direktorica Tine Murn - stiki z javnostmi
30	Sip. strojna industrija	SIPBE	13.6.2000	19.6.2000	imenska z ločljivo delniško nakupno opcijo	za potrebe finančnega prestrukturiranja in za financiranje nujnih novih investicij	terjatve so zavarovane z vknjižbo zastavne pravice in zaznambo izvršljivosti terjatve na nepremičnem premoženju družbe, vpisanem pri vložku 194 k.o. Šempeter, in sicer v korist Slovenske razvojne družbe, ocenjena vrednost nepremičnin ki so predmet zavarovanja, ne dosega višini terjatev	proizvodnja traktorjev ter drugih kmetijskih, gozdarskih in obdelovalnih strojev	275.731	1.763.956,99 EUR	102,26 EUR	17.250	6%	15.10.1999 15.10.2009 10 let	obresti in glavnica polletno, 5 letni moratorij na izplačilo glavnice	15.4. 15.10.	linearni	Juhartova 2 3311 Šempeter v Savinjski dolini	Tel: 03 703 85 00 Faks: 03 703 86 81	Janez Širovnik - generalni direktor
31	Slovenska odškodninska družba	SOS2E	27.3.1997	7.4.1997	navadna na prinosnika s fiksno obrestno mero	poravnava obveznosti denacionalizacijskim upravičencem	jamči družba s celotnim svojim premoženjem	poravnava obveznosti po zakonu o denacionalizaciji zakonu o zadrukah in drugih predpisih, ki urejajo denacionalizacijo premoženja	40.000	565.109.877 EUR	51,13 EUR	11.052.413	6%	1.6.1996 1.6.2016 20 let	obresti in glavnica polletno, 8 letni moratorij na odplačilo glavnice	1.6. 1.12.	konformni	Mala ulica 5, p.p. 139 1001 Ljubljana	Tel: 01 300 91 10 Faks: 01 431 11 75	Marko Pogačnik - predsednik uprave Kaja Špihar
32	Stanovanjski sklad Republike Slovenije	SSR3	21.5.2001	28.5.2001	nematerializirana, imenska	povečanje razpoložljivih sredstev za zadovoljevanje potreb državljanov, kupcev stanovanj	jamči Stanovanjski sklad RS, javni sklad, neomejeno z vsem svojim namenskim premoženjem	stanovanjski sklad		2.000 mio SIT	100.000 SIT	20.000	TOM + 6,10%	5.1.2001 5.1.2011 10 let	obresti in glavnica polletno	5.1. 6.7.	konformni	Poljanska c. 31 1000 Ljubljana	Tel: 01 471 05 07 Faks: 01 471 05 03	Jože Novak - predsednik uprave Biserka Prošek Darja Fiser
33	Deželna banka Slovenije, Ljubljana	SZB4	26.3.2004	1.4.2004	nematerializirana imenska z nespremenljivo fiksno obrestno mero		izdajatelj jamči s svojim celotnim premoženjem	banka	2.295.300	6.753 mio EUR	100 EUR	100 EUR	6%	1.4.2004 1.4.2007 3 leta	obresti letno, glavnica ob zapadlosti	1.4.	linearni	Kolodvorska 9 1000 Ljubljana	Tel: 01 47 27 100 Faks: 01 47 27 405	dr. Draško Veselinovič - predsednik uprave
34	Zavarovalnica Triglav	ZT01	24.5.2004	2.6.2004	subordinirana, imenska		jamči izdajatelj z vsem svojir premoženjem neomejeno	opravljanje zavarovalnih poslov	5.562.660	30 mio EUR	1.000 EUR	30.000	5,125%	20.10.2003 20.10.2013 10 let	obresti letno, glavnica ob zapadlosti	20.10.	linearni	Miklošičeva 19 1000 Ljubljana	Tel: 01 474 72 00 faks: 01 433 50 88	mag. Andrej Kocič - predsednik uprave

F5) POSEBNE INVESTICIJSKE DRUŽBE

Posebna investicijska družba	Trgovalna koda	Segment trgovanja	Razred delnic	Datum sprejema	Datum začetka trgovanja	V sodni register vpisani in vplačani osnovni kapital (v 000 SIT)	Sestava kapitala	Enotni tečaj prvega trgovalnega dne *	Nom. vred. delnice (v SIT)	Št. delnic na org. trgu	Izplačilo dividende za leto 2003 oz. 2004	Datum brez upravičenja do dividende	Naslov izdajatelja	Telefon Faks	DZU, ki upravlja ID	Direktor DZU in ID Kontaktne osebe
1 Infond ID 1	IFDR	prosti trg	redne imenske	27.7.2004	2.8.2004	4.956.471	4.956.471 rednih delnic	1.153,36 SIT	1.000	4.956.471 rednih delnic	60 SIT	1.6.2005	Ulica Vita Kraigherja 5 2000 Maribor	Tel: 02 229 20 80 Faks: 02 229 27 96	KBM Infond DZU, d.o.o.	Stanko Brglez - direktor DZU in ID
2 Infond ID	IFIR	prosti trg	redne imenske	18.9.2002	23.9.2002	8.132.314	8.132.314 rednih delnic	1.795,09 SIT	1.000	8.132.314 rednih delnic	240 SIT	23.5.2005	Ulica Vita Kraigherja 5 2000 Maribor	Tel: 02 229 20 80 Faks: 02 229 27 96	KBM Infond DZU, d.o.o.	Stanko Brglez - direktor DZU in ID
3 KD ID, delniška ID	KDIR	prosti trg	redne imenske	1.2.2001	9.2.2001	9.181.542	9.181.542 rednih delnic	727,20 SIT	1.000	9.181.542 rednih delnic			Celovška 206 Ljubljana	Tel: 01 583 07 00 Faks: 01 518 41 00	KD Investments, d.o.o.	Roman Androjna - direktor DZU in ID
4 Maksima, delniška ID	MAIR	prosti trg	redne imenske	13.5.2003	21.5.2003	7.811.823	7.811.823 rednih delnic	1.651,07 SIT	1.000	7.811.823 rednih delnic			Trg republike 3 1000 Ljubljana	Tel: 01 200 47 10 Faks: 01 200 47 30	NLB Skladi, upravljanje premoženja, d.o.o.	Robert Kleidienst - direktor DZU Miroslav Golubič - direktor ID
5 Modra linija	MLOG	prosti trg	redne imenske	7.4.1998	4.5.1998	3.415.683	34.156.833 rednih delnic	50,23 SIT	100	34.156.833 rednih delnic			Pristaniška 12 6000 Koper	Tel: 05 66 33 150 Faks: 05 66 33 120	Primorski skladi, d. d., Koper	Dušan Jereb - direktor DZU Mirko Pavšič - direktor ID
6 NFD 1 DELNIŠKI INVESTICIJSKI SKLAD	NF1N	prosti trg	redne imenske	23.10.1998	26.10.1998	16.058.030	160.580.300 rednih delnic	74,56 SIT	100	160.580.300 rednih delnic			Trdinova 4 1000 Ljubljana	Tel: 01 434 10 00 Faks: 01 431 11 09	Nacionalna finančna družba za upravljanje investicijskih skladov, d. o. o.	Stanislav Valant - direktor DZU Roman Ambrož - direktor ID Lenka Dominko
7 Krona senior	SN0N	prosti trg	redne imenske	8.12.1998	8.12.1998	7.317.043	73.170.428 rednih delnic	25,37 SIT	100	73.170.428 rednih delnic			Štefanova 13 a 1000 Ljubljana	Tel: 01 24 14 162 Fax: 01 24 14 168	DUS Krona, d.o.o.	Urban Belič in Ivan Pajek - člana uprave DZU Janez Pajek
8 VIPA INVEST	VIIN	prosti trg	redne imenske	5.11.2003	13.11.2003	3.079.247	3.079.247 rednih delnic	1.490,33 SIT	1.000	3.079.247 rednih delnic	172 SIT	1.7.2005	Erjavčeva ulica 2 5000 Nova Gorica	Tel: 05 33 85 368 Faks: 05 30 28 506	Abančna DZU, d.o.o.	Edvard Abram - direktor DZU Lucijan Čermelj - direktor ID
9 ZLATA MONETA I, ID	ZM1N	prosti trg	redne imenske	26.3.1999	31.3.1999	13.659.560	136.595.600 rednih delnic	26,74 SIT	100	136.595.600 rednih delnic	12 SIT	6.7.2005	Svetozarevska 12 2000 Maribor	Tel: 02 252 08 00 Faks: 02 252 08 12	Probanka DZU, d. d.	Radovan Stonič - direktor DZU in ID
10 ZVON ENA ID	ZVIR	prosti trg	redne imenske	11.11.2003	24.11.2003	2.277.577	2.277.577 rednih delnic	2.205,53 SIT	1.000	2.277.577 rednih delnic	248 SIT	26.5.2005	Slovenska 17 2000 Maribor	Tel: 02 229 06 29 Faks: 02 229 06 21	Krekova družba, d.o.o.	Franc Ješovnik - direktor DZU Roza Mlakar Kukovič - direktorica ID

* Tečaj prvega trgovalnega dne deljen z 10 zaradi spremembe nominalne vrednosti delnic leta 1999; pri delnicah, ki so kotirale pred julijem 1999.