



MESEČNE STATISTIKE LJUBLJANSKE BORZE
DECEMBER IN LETO 2005
Letnik XI, št. 12/05

PROMET

Tržni segment	DECEMBER 2005			LETO 2005		
	Promet v mio SIT	Količina	Število poslov	Promet v mio SIT	Količina	Število poslov
Borzni trg	7.765	754.341	8.856	84.067	6.682.406	72.402
Prva kotacija delnice	5.215	208.924	4.267	57.373	2.114.556	42.072
Delnice	1.261	133.855	1.851	17.918	2.097.799	21.349
Obveznice	1.290	411.562	2.738	8.776	2.470.051	8.981
Prosti trg	4.929	6.241.216	14.212	54.736	68.582.118	183.506
Delnice	1.628	1.390.812	8.386	21.399	16.309.304	115.297
Obveznice	1.417	99.899	435	13.959	992.943	4.459
Investicijski skladi	1.881	4.750.255	5.390	19.340	51.276.121	63.747
Kratkoročni VP	2	250	1	37	3.750	3
TUVL segment	51.613	5.051.258	143	215.229	21.307.203	583
Obveznice	27.336	2.571.214	49	116.982	11.375.401	280
Kratkoročni VP	24.277	2.480.044	94	98.246	9.931.802	303
SKUPAJ PROMET PREKO BTS	12.694	6.995.557	23.068	138.803	75.264.524	255.908

VELIKOST TRGA

Tržni segment	Tržna kapitalizacija (v mio SIT)	Število izdaj	Število izdajateljcev
Borzni trg	2.354.412	88	33
Prva kotacija delnice	821.499	6	6
Delnice	361.508	19	19
Obveznice	1.171.405	63	8
Prosti trg	855.990	139	122
Delnice	421.335	93	91
Obveznice	278.002	36	21
Investicijski sklad	156.654	10	10
Kratkoročni VP	0	12	1
SKUPAJ (TRŽ.KAP. DELNICE)	1.604.341	227	148

PROMET PO MESECIH LOČENO PO TRGIH V MIO SIT - DELNICE

	Organizirani trg	Prijavljeni svežnji	Izvenborzne preknjižbe*
dec.04	14.901	1.958	37.791
jan.05	12.233	1.966	12.746
feb.05	8.911	965	8.523
mar.05	9.361	1.347	7.023
apr.05	6.160	891	4.899
maj.05	4.533	593	17.060
jun.05	5.533	887	7.572
jul.05	6.254	926	3.952
avg.05	4.583	650	4.928
sep.05	10.495	9.042	13.044
okt.05	9.508	5.854	13.176
nov.05	11.015	47.811	34.587
dec.05	8.104	12.393	36.047
leto 05	96.690	83.324	163.557

*ocena prometa poslov izven borze s tržnimi VP na podlagi preknjižb KDD (zločeni svežnji) in njihovih povprečnih tečajev v mesecu.

PROMET PO MESECIH LOČENO PO TRGIH V MIO SIT - OŠTALI VP

	Organizirani trg		Prijavljeni svežnji	Izvenborzne preknjižbe*
	Borzni in prosti trg	TUVL segment		
dec.04	6.484		28.038	24.120
jan.05	4.446		10.924	12.350
feb.05	3.228		32.111	10.790
mar.05	5.041		14.211	24.450
apr.05	3.439		22.567	18.540
maj.05	3.483		27.366	19.842
jun.05	3.599		40.519	27.922
jul.05	2.589		18.109	21.003
avg.05	2.148		27.759	11.036
sep.05	3.875	68.412	7.320	33.387
okt.05	2.576	42.767	5.040	5.000
nov.05	3.099	52.437	4.445	13.784
dec.05	4.590	51.613	8.349	14.097
leto 05	42.112	215.229	218.720	212.201

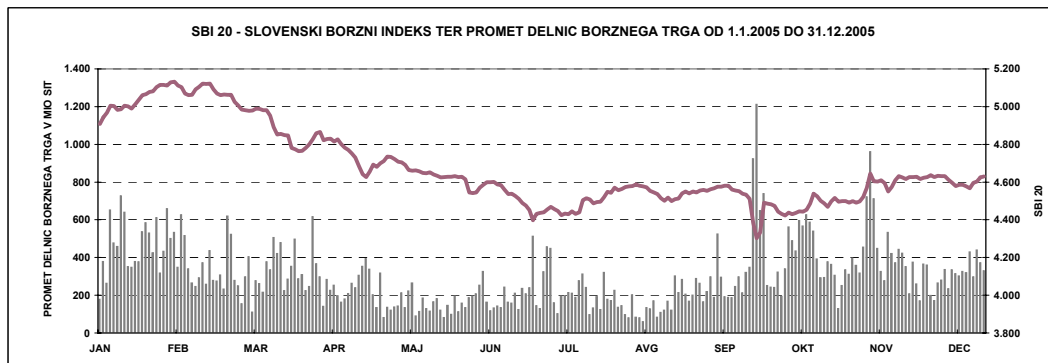
*ocena prometa poslov izven borze s tržnimi VP na podlagi preknjižb KDD (zločeni svežnji) in njihovih povprečnih tečajev v mesecu.

DONOSNOST

Splošni indeksi	Mesečna donosnost	Donosnost v letu 2005
Slovenski borzni indeks (SBI20)	0,08%	-5,59%
Indeks investicijskih skladov (PIX)	-0,39%	-12,21%
Borzni indeks obveznic (BIO)	-0,06%	0,88%

PRVA KOTACIJA DELNICE DECEMBER IN LETO 2005

	DECEMBER 2005		LETO 2005		Tržna kapitalizacija v mio SIT na 31.12.2005
	Promet v mio SIT	Število poslov	Promet v mio SIT	Število poslov	
KRKA	1.802	1.406	26.689	16.366	362.559
MERCATOR	926	618	10.683	7.018	118.263
PETROL	1.555	1.087	10.481	8.791	147.586
GORENJE	322	573	5.061	5.506	66.142
INTEREUROPA	284	272	2.165	2.156	42.379
MERKUR	251	212	1.965	1.796	44.038
DROGA KOLINSKA	75	99	329	439	40.531
SKUPAJ	5.215	4.267	57.373	42.072	821.499





IZDAJATELJ

Ljubljanska borza, d. d., Ljubljana
Slovenska 56
1000 Ljubljana

DODATNE INFORMACIJE

Elektronska pošta:	info@ljse.si
Telefon:	(01) 47-10-211 (01) 47-10-205
Kontaktne osebi:	Nataša Žabkar, Darja Jermaniš

STATISTIKE V ELEKTRONSKI OBLIKI:

<http://www.ljse.si/cgi-bin/jve.cgi?doc=975&sid=>

Ljubljanska borza d. d. - Microsoft Internet Explorer

File Edit View Favorites Tools Help

Address: <http://www.ljse.si/>

Links: Customize Links Free Hotmail Google Windows Windows Marketplace Windows Media

FINANČNO KRIZIŠČE

BORZA
LJUBLJANSKA BORZA

Kontakt Kazalo English
Iskanje

AKTUALNO VREDNOSTNI PAPIRIJI STATISTIKA ZA IZDAJATELJE ZA VLAGATELJE O BORZI

Dobrodošli
Pozdravljeni na spletnih straneh ljubljanske borze vrednostnih papirjev.

HITRE POVEZAVE
SEOnet
Tečajnica
Arhiv enotnih tečajev
Seznam borznih članov in posrednikov
Indeksi LJSE
Statistika
TUVL

INDEKSI NA DAN 5.1.2006

Indeks	% spr.
SBI20	-0,33% ▼
PIX	0,24% ▲
BIO	0,02% ▲

Padajoči trend, SBI20, 4.602,12 -0,33%

PRVA KOTACIJA DELNICE NA DAN 4.1.2006

Ozn.	Vredn. (SIT)	% spr.	Promet (mio SIT)
DRKR	2.850,00	0,30% ▲	0,14
GRVG	5.486,65	1,22% ▲	39,24
IEKG	5.245,60	0,00% ▲	1,73
KRKG	105.271,41	2,79% ▲	159,17
MELR	37.134,06	1,18% ▲	24,25
MER	35.645,73	-0,40% ▼	4,03
PETG	71.378,35	0,42% ▲	106,07

O BORZI
Tržna kapitalizacija (mio SIT): 3.201.507
Promet (v SIT): 178.195.399
Št. vrednostnih papirjev: 227

ZA VLAGATELJE
Avkojsko trgovanje in kriteriji likvidnosti

NOVO
Prva kotacija Ljubljanske borze
Nov Kodeks unravljanja

AKTUALNO
Objave izdajateljev >>
ISKRA AVTOELEKTRIKA, d.d. - Javna ponudba za odkup vrednostnih...
SALUS, LJUBLJANA, d.d., Ljubljana - Pridobitev lastnih delnic
TERME ČATEŽ, d.d., Brežice - Sprememba lastništva
Objave borze >>
Statistične objave >>

TUVL

LUKA KOPER
Investirajte v najboljša slovenska podjetja!
slovenski borzni indeks

Done Internet

KAZALO

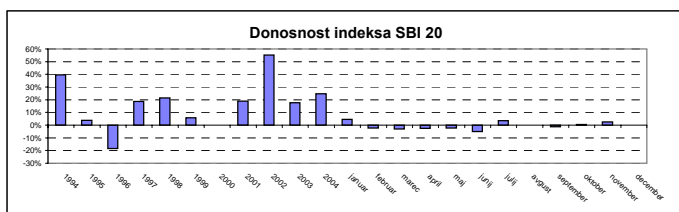
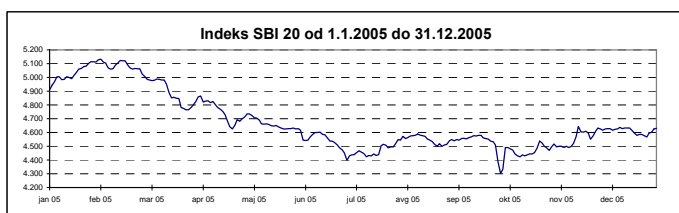
	Stran
A) BORZNI INDEKSI	1
A1) Vrednosti, donosnosti in grafi borznih indeksov	1
A2) Sestave borznih indeksov	3
B) ŠTEVILO IZDAJATELJEV, IZDAJ VREDNOSTNIH PAPIRJEV IN BORZNIH ČLANOV	4
C) PROMET	5
C1) Mesečni promet z vrednostnimi papirji na borznem trgu	5
C2) Mesečni promet z vrednostnimi papirji na prostem trgu	7
C3) Mesečni promet z vrednostnimi papirji na TUVL trgu	10
C4) Promet z vrednostnimi papirji na borznem trgu v letu 2005	12
C5) Promet z vrednostnimi papirji na prostem trgu v letu 2005	14
C6) Promet z vrednostnimi papirji na TUVL trgu v letu 2005	17
C7) Najprometnejši vrednostni papirji v mesecu	19
C8) Najprometnejši vrednostni papirji v letu 2005	20
C9) Mesečni promet članov Ljubljanske borze	21
C10) Promet članov Ljubljanske borze v letu 2005	25
C11) Promet po mesecih v letih 2004 in 2005	29
D) TRŽNA KAPITALIZACIJA	32
D1) Tržna kapitalizacija delnic	33
D2) Tržna kapitalizacija obveznic	36
D3) Tržna kapitalizacija investicijskih skladov	38
E) DRUGO	39
E1) Kazalniki (redne delnice v borzni kotaciji)	39
E2) Rekordne vrednosti	40
E3) Novi VP in spremembe v letu 2005	41
F) SEZNAM VREDNOSTNIH PAPIRJEV	45
F1) Delnice - borzna kotacija	45
F2) Delnice - prosti trg	47
F3) Obveznice - borzna kotacija	52
F4) Obveznice - prosti trg	57
F5) Investicijske družbe	61

A) BORZNI INDEKSI

SBI 20 - SLOVENSKI BORZNI INDEKS

	Najvišja vrednost	Datum	Najnižja vrednost	Datum	Zaključna vrednost	Letna donosnost
1994	1.804,00	10.05.1994	1.015,92	06.01.1994	1.396,81	39,68%
1995	1.590,17	09.11.1995	1.016,99	13.07.1995	1.448,75	-3,72%
1996	1.589,18	13.03.1996	891,93	10.09.1996	1.183,26	-18,33%
1997	1.655,36	10.02.1997	1.052,44	08.01.1997	1.404,70	18,71%
1998	2.026,47	10.08.1998	1.378,49	06.01.1998	1.705,77	21,43%
1999	1.981,87	19.02.1999	1.679,48	05.01.1999	1.806,26	5,89%
2000	1.903,66	24.01.2000	1.584,23	25.05.2000	1.807,94	0,09%
2001	2.159,35	19.12.2001	1.700,24	25.04.2001	2.151,59	19,01%
2002	3.547,64	08.11.2002	2.140,80	03.01.2002	3.340,20	55,24%
2003	4.034,53	05.12.2003	3.067,67	03.07.2003	3.931,64	17,71%
2004	4.935,29	15.11.2004	3.922,74	05.01.2004	4.904,48	24,74%
2005	5.131,61	01.02.2005	4.301,58	28.09.2005	4.630,10	-5,59%

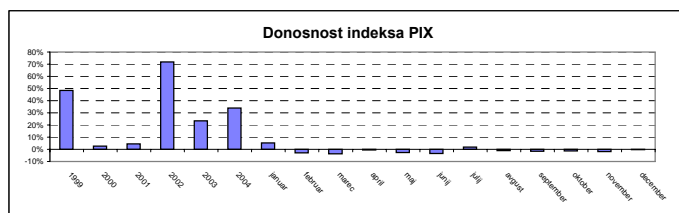
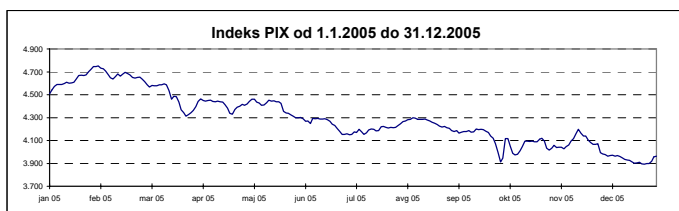
Leto 2005	Najvišja vrednost	Datum	Najnižja vrednost	Datum	Zaključna vrednost	Mesečna donosnost
januar	5.128,56	31.01.2005	4.908,79	03.01.2005	5.128,56	4,57%
februar	5.131,61	01.02.2005	5.005,88	28.02.2005	5.005,88	-2,39%
marec	4.989,02	07.03.2005	4.764,25	23.03.2005	4.858,45	-2,95%
april	4.865,12	01.04.2005	4.625,88	20.04.2005	4.734,72	-2,55%
maj	4.734,07	03.05.2005	4.625,17	23.05.2005	4.627,39	-2,27%
junij	4.615,29	01.06.2005	4.396,80	30.06.2005	4.396,80	-4,98%
julij	4.548,44	29.07.2005	4.396,80	01.07.2005	4.548,44	3,45%
avgust	4.587,76	10.08.2005	4.499,58	25.08.2005	4.549,32	0,02%
september	4.579,86	15.09.2005	4.301,58	28.09.2005	4.490,19	-1,30%
oktober	4.538,12	20.10.2005	4.422,45	10.10.2005	4.515,85	0,57%
november	4.644,52	15.11.2005	4.490,71	09.11.2005	4.626,60	2,45%
december	4.636,90	08.12.2005	4.567,04	23.12.2005	4.630,10	0,08%



INDEKS INVESTICIJSKIH SKLADOV

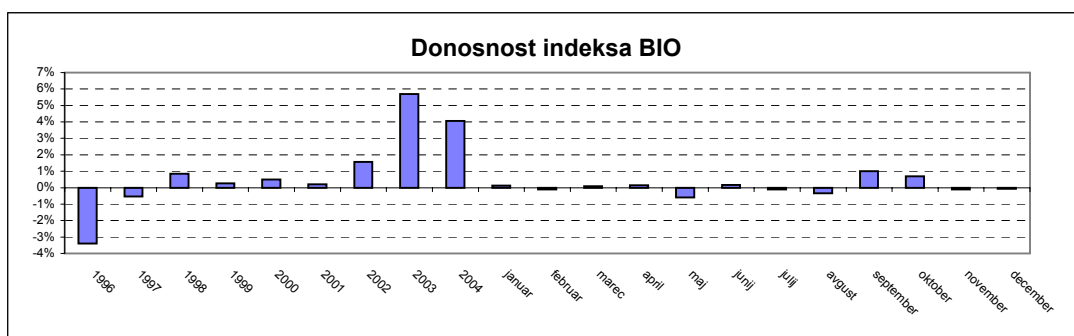
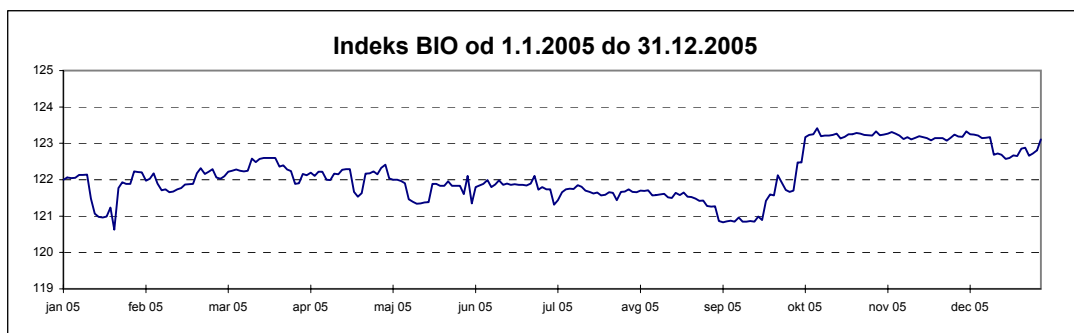
	Najvišja vrednost	Datum	Najnižja vrednost	Datum	Zaključna vrednost	Letna donosnost
1999	1.633,77	19.10.1999	965,15	29.04.1999	1.483,50	48,35%
2000	1.572,13	17.01.2000	1.097,07	25.05.2000	1.520,79	2,51%
2001	1.588,02	28.12.2001	1.328,44	23.05.2001	1.588,02	4,42%
2002	3.013,05	27.11.2002	1.551,00	03.01.2002	2.729,73	71,90%
2003	3.374,22	29.12.2003	2.558,26	12.03.2003	3.372,03	23,53%
2004	4.606,40	26.11.2004	3.367,18	05.01.2004	4.513,38	33,85%
2005	4.752,47	31.01.2005	3.893,96	22.12.2005	3.962,29	-12,21%

Leto 2005	Najvišja vrednost	Datum	Najnižja vrednost	Datum	Zaključna vrednost	Mesečna donosnost
januar	4.752,47	31.01.2005	4.508,47	03.01.2005	4.752,47	5,30%
februar	4.732,50	01.02.2005	4.614,44	28.02.2005	4.614,44	-2,90%
marec	4.595,54	10.03.2005	4.312,28	23.03.2005	4.440,03	-3,78%
april	4.462,86	01.04.2005	4.330,72	20.04.2005	4.419,03	-0,47%
maj	4.460,03	04.05.2005	4.299,59	30.05.2005	4.299,72	-2,70%
junij	4.300,80	01.06.2005	4.152,75	29.06.2005	4.157,40	-3,31%
julij	4.230,39	29.07.2005	4.153,26	04.07.2005	4.230,39	1,76%
avgust	4.297,43	08.08.2005	4.185,75	31.08.2005	4.185,75	-1,06%
september	4.201,81	14.09.2005	3.913,66	28.09.2005	4.115,64	-1,68%
oktober	4.119,32	21.10.2005	3.973,13	06.10.2005	4.057,74	-1,41%
november	4.197,13	15.11.2005	3.977,78	30.11.2005	3.977,78	-1,97%
december	3.970,97	05.12.2005	3.893,96	22.12.2005	3.962,29	-0,39%



BORZNI INDEKS OBVEZNIC

	Najvišja vrednost	Datum	Najnižja vrednost	Datum	Zaključna vrednost	Letna donosnost
1995	113,52	14.12.1995	100,46	05.07.1995	111,68	n.p.
1996	111,96	08.01.1996	106,61	28.06.1996	107,89	-3,39%
1997	110,97	08.04.1997	104,90	29.01.1997	107,31	-0,54%
1998	108,22	30.12.1998	101,68	25.05.1998	108,22	0,85%
1999	110,52	04.02.1999	104,53	16.08.1999	108,50	0,25%
2000	109,63	15.12.2000	103,96	09.06.2000	109,03	0,50%
2001	110,08	17.09.2001	107,81	21.03.2001	109,25	0,20%
2002	111,06	27.12.2002	107,17	12.03.2002	110,96	1,56%
2003	118,14	21.11.2003	110,20	24.01.2003	117,27	5,69%
2004	122,27	27.12.2004	116,28	14.01.2004	122,04	4,07%
2005	123,41	07.10.2005	120,63	20.01.2005	123,11	0,88%
Leto 2005	Najvišja vrednost	Datum	Najnižja vrednost	Datum	Zaključna vrednost	Mesečna donosnost
januar	122,23	27.01.2005	120,63	20.01.2005	122,20	0,13%
februar	122,31	22.02.2005	121,65	10.02.2005	122,06	-0,12%
marec	122,60	16.03.2005	121,89	29.03.2005	122,16	0,08%
april	122,33	29.04.2005	121,53	20.04.2005	122,33	0,14%
maj	122,41	03.05.2005	121,34	13.05.2005	121,61	-0,59%
junij	122,11	28.06.2005	121,35	06.06.2005	121,80	0,16%
julij	121,85	13.07.2005	121,31	05.07.2005	121,67	-0,11%
avgust	121,74	01.08.2005	121,26	31.08.2005	121,26	-0,33%
september	122,47	30.09.2005	120,83	05.09.2005	122,47	1,00%
oktober	123,41	07.10.2005	122,47	03.10.2005	123,33	0,70%
november	123,31	07.11.2005	123,08	25.11.2005	123,19	-0,11%
december	123,33	02.12.2005	122,57	16.12.2005	123,11	-0,06%



A2) SESTAVA BORZNIH INDEKSOV

SESTAVA SLOVENSKI BORZNI INDEKS NA DAN 31.12.2005 *

Izdaja	Trgovalna koda	Prilagojeno število delnic	Bazni tečaj v SIT	Prilagojeni delež v %	Panoga	Tržna kapitalizacija indeksa na dan 31.12.2005 (prosti obtok)	Delež panoge
KRKA	KRKG	657.953	30.026,12	10,00	farmacija	67.336.396.994 SIT	13,26%
PETROL	PETG	790.521	22.251,50	10,00	nafta in plin	55.921.993.094 SIT	11,01%
MERCATOR	MELR	1.265.260	4.520,37	10,00	trgovina	46.636.471.392 SIT	16,44%
SAVA	SAVA	1.398.341	16.791,89	10,00	holding	60.428.732.995 SIT	17,94%
PIVOVARNA LAŠKO	PILR	6.938.394	6.199,69	9,99	hrana in pijače	51.543.386.276 SIT	11,47%
GORENJE	GRVG	7.533.788	2.157,29	9,73	gospodinjiski aparati	40.844.054.953 SIT	8,04%
LUKA KOPER	LKPG	4.409.659	2.310,79	7,06	transport	31.342.356.888 SIT	15,48%
ISTRABENZ	ITBG	3.789.497	2.700,00	6,84	holding	30.691.136.203 SIT	
INTEREUROPA	IEKG	4.797.610	4.919,17	6,68	transport	25.728.814.812 SIT	
MERKUR	MER	1.016.916	18.003,70	6,67	trgovina	36.871.228.467 SIT	
AERODROM LJUBLJANA	AELG	2.129.725	11.492,98	4,15	transport	21.549.814.088 SIT	
TERME ČATEŽ	TCRG	346.268	39.457,14	2,53	hoteli, gostinstvo, turizem	11.775.622.443 SIT	2,32%
ETOL	ETOG	194.821	49.033,53	2,43	kemija	9.247.568.407 SIT	1,82%
DELO	DELG	378.776	29.663,00	2,15	založništvo	11.363.280.000 SIT	2,24%
ŽITO	ZTOG	233.383	18.007,22	1,78	hrana in pijače	6.701.576.508 SIT	
						Tržna kapitalizacija indeksa	507.982.433.520,05
						Delež trž. kapitalizacije rednih delnic borznega trga v indeksu	42,94%

SESTAVA INDEKS INVESTICIJSKIH SKLADOV NA DAN 31.12.2005

Izdaja	Trgovalna koda	Prilagojeno število delnic	Bazni tečaj v SIT	Prilagojeni delež v %	Tržna kapitalizacija indeksa na dan 31.12.2005	
KD ID	KDIR	9.063.986	577,4	15,00	17.449.351.368 SIT	
NFD 1 DELNIŠKI INVESTICIJSKI SKLAD	NF1N	63.534.463	65,42	15,00	19.329.089.678 SIT	
INFOND ID	IFIR	8.132.314	1.691,31	14,63	18.018.198.868 SIT	
MAKSIMA ID	MAIR	7.811.823	1.707,96	14,18	17.968.130.319 SIT	
ZLATA MONETA I, ID	ZM1N	136.595.600	23,56	12,99	17.454.185.768 SIT	
KRONA SENIOR	SN0N	73.170.428	26,93	8,41	11.000.442.146 SIT	
MODRA LINIJA	ML0G	34.156.833	170	6,15	8.215.059.905 SIT	
ZVON ENA ID	ZVIR	2.277.577	2.500,14	4,73	5.623.929.783 SIT	
VIPA INVEST	VIIN	3.079.247	1.674,92	4,67	6.161.758.002 SIT	
INFOND ID 1	IFDR	4.956.471	1.232,99	4,24	5.682.990.519 SIT	
					Tržna kapitalizacija indeksa	126.903.136.355,62
					Delež trž. kapitalizacije inv. skladov v indeksu	81,01%

SESTAVA BORZNI INDEKS OBVEZNIC NA DAN 31.12.2005

Izdaja	Trgovalna koda	Bazni tečaj	Prilagojeni delež v %
SLOVENSKA ODŠKODNINSKA DRUŽBA 2.IZDAJA	SOS2E	104,03	50,00
REPUBLIKA SLOVENIJA 50. IZDAJA	RS50	103,2	16,42
REPUBLIKA SLOVENIJA 32. IZDAJA	RS32	109,1	14,03
ABANKA VIPA 8. IZDAJA	AB08	104,4	13,02
CIMOS 1. Izdaja	CIM1	106,6	6,52

B) ŠTEVILO IZDAJATELJEV, IZDAJ VREDNOSTNIH PAPIRJEV IN BORZNIH ČLANOV

	31.12.2002	31.12.2003	31.12.2004	30.11.2005	31.12.2005
ŠTEVILO IZDAJATELJEV	191	181	172	155	148
Borzni trg	49	44	40	33	33
Prva kotacija delnice				6	6
Delnice	35	32	29	19	19
Obveznice	14	12	11	8	8
Prosti trg	148	140	137	127	122
Delnice	101	102	111	98	91
Obveznice	14	12	15	19	21
Investicijski skladi	33	26	11	10	10
Kratkoročni vrednostni papirji	1	1	1	1	1
	31.12.2002	31.12.2003	31.12.2004	30.11.2005	31.12.2005
ŠTEVILO IZDAJ VRED. PAPIRJEV	266	254	254	232	227
Borzni trg	109	106	105	86	88
Prva kotacija delnice				6	6
Delnice	36	32	29	19	19
Obveznice	73	74	76	61	63
Prosti trg	157	148	149	146	139
Delnice	104	104	113	100	93
Obveznice	19	18	25	36	36
Investicijski skladi	33	26	11	10	10
Kratkoročni vrednostni papirji	10	10	10	15	12
	31.12.2002	31.12.2003	31.12.2004	30.11.2005	31.12.2005
ŠTEVILO ČLANOV	27	27	27	27	27

C1) PROMET Z VREDNOSTNIMI PAPIRJI NA BORZNEM TRGU V DECEMBRU 2005

1. Delnice

Izdaja	Promet (v SIT)	Promet s svežnji (v SIT)	Promet z aplikacijami (v SIT)	Delež v skupnem borznem prometu	Delež v prometu z delnicami	Količina	Št. poslov
Delnice skupaj	6.475.634.948	8.226.125.131	659.250.099	83,39%	100,00%	342.779	6.118
Prva kotacija delnice	5.215.016.301	6.556.939.320	555.115.969	67,16%	80,53%	208.924	4.267
1 KRKA	1.802.255.112	1.702.455.582	175.960.111	23,21%	27,83%	17.449	1.406
2 PETROL	1.554.957.530	2.747.327.431	162.412.828	20,02%	24,01%	21.821	1.087
3 MERCATOR	925.995.061	1.526.679.300	93.014.445	11,92%	14,30%	24.799	618
4 GORENJE	322.236.006	340.278.600	35.728.407	4,15%	4,98%	58.666	573
5 INTEREUROPA	283.511.977	125.479.749	6.092.601	3,65%	4,38%	53.149	272
6 MERKUR	251.322.276	34.350.000	67.932.468	3,24%	3,88%	7.195	212
7 DROGA KOLINSKA	74.738.339	80.368.658	13.975.109	0,96%	1,15%	25.845	99
Ostale delnice	1.257.822.216	1.669.185.811	103.839.318	16,20%	19,42%	133.416	1.838
1 PIVOVARNA LAŠKO	279.896.229	376.583.022	24.088.963	3,60%	4,32%	38.004	301
2 SAVA	269.432.671	395.529.768	24.641.097	3,47%	4,16%	6.354	293
3 LUKA KOPER	183.248.131	799.305.269	8.411.985	2,36%	2,83%	26.189	311
4 ISTRABENZ	147.163.126	97.767.752	7.144.234	1,90%	2,27%	18.170	365
5 AERODROM LJUBLJANA	124.729.719	0	7.229.384	1,61%	1,93%	12.160	153
6 ŽITO	58.771.757	0	10.525.939	0,76%	0,91%	2.039	109
7 DELO	40.410.133	0	2.460.000	0,52%	0,62%	1.339	29
8 SALUS, LJUBLJANA	33.930.742	0	5.648.200	0,44%	0,52%	282	39
9 DELO PRODAJA	30.357.000	0	403.600	0,39%	0,47%	6.059	49
10 TERME ČATEŽ	28.242.473	0	157.300	0,36%	0,44%	881	53
11 ETOL	24.507.962	0	2.682.500	0,32%	0,38%	507	52
12 COMET	20.918.200	0	2.938.600	0,27%	0,32%	8.084	20
13 MLINOTEST	7.178.546	0	2.665.989	0,09%	0,11%	5.442	18
14 EMONA OBALA	5.405.558	0	4.114.752	0,07%	0,08%	6.091	27
15 GEODETSKI ZAVOD SLOVENIJE	2.671.244	0	528.000	0,03%	0,04%	1.214	8
16 NIKA	580.775	0	85.725	0,01%	0,01%	157	6
17 KOMPAS MTS	377.950	0	113.050	0,00%	0,01%	444	5
Prednostne delnice	2.796.431	0	294.812	0,04%	0,04%	439	13
1 PROBANKA	2.796.431	0	294.812	0,04%	0,04%	439	13

2. Obveznice

Izdaja	Promet (v SIT)	Promet s svežnji (v SIT)	Promet z aplikacijami (v SIT)	Delež v skupnem borznem prometu	Delež v prometu z obveznicami	Količina	Št. poslov
Obveznice skupaj	1.289.567.838	3.419.185.801	672.569.416	16,61%	100,00%	411.562	2.738
1 REPUBLIKA SLOVENIJA 58. IZDAJA	439.022.546	0	246.098.312	5,65%	34,04%	44.033	959
2 REPUBLIKA SLOVENIJA 39. IZDAJA	194.570.668	0	56.953.452	2,51%	15,09%	323.838	850
3 REPUBLIKA SLOVENIJA 59. IZDAJA	92.506.704	0	78.104.622	1,19%	7,17%	9.073	50
4 REPUBLIKA SLOVENIJA 38. IZDAJA	58.808.395	196.682.355	18.975.645	0,76%	4,56%	2.078	160
5 REPUBLIKA SLOVENIJA 60. IZDAJA	54.684.844	52.191.280	42.229.478	0,70%	4,24%	5.454	51
6 REPUBLIKA SLOVENIJA 53. IZDAJA	53.582.119	74.991.968	11.133.405	0,69%	4,16%	2.017	147
7 ABANKA 6. IZDAJA	49.423.193	0	49.020.686	0,64%	3,83%	1.956	4
8 REPUBLIKA SLOVENIJA 55. IZDAJA	48.087.760	0	5.725.456	0,62%	3,73%	4.701	243
9 REPUBLIKA SLOVENIJA 22. IZDAJA	34.125.820	93.800.000	33.752.120	0,44%	2,65%	3.412	6
10 REPUBLIKA SLOVENIJA 26. IZDAJA	32.710.949	0	17.032.299	0,42%	2,54%	1.241	76
11 REPUBLIKA SLOVENIJA 57. IZDAJA	26.727.304	0	24.014.675	0,34%	2,07%	2.454	15
12 REPUBLIKA SLOVENIJA 21. IZDAJA	24.461.431	0	90.751	0,32%	1,90%	2.944	21
13 REPUBLIKA SLOVENIJA 54. IZDAJA	16.069.675	0	6.769.095	0,21%	1,25%	1.414	7
14 REPUBLIKA SLOVENIJA 32. IZDAJA	15.619.622	0	13.920.473	0,20%	1,21%	606	9
15 BANKA CELJE 7. IZDAJA	14.950.516	0	0	0,19%	1,16%	600	1
16 REPUBLIKA SLOVENIJA 23. IZDAJA	14.818.720	0	14.818.720	0,19%	1,15%	560	4
17 REPUBLIKA SLOVENIJA 49. IZDAJA	14.785.538	0	5.247.346	0,19%	1,15%	152	10
18 BANKA CELJE 8. IZDAJA	14.734.656	0	0	0,19%	1,14%	600	1
19 BANKA VIPA 7. IZDAJA	13.934.590	0	8.942.797	0,18%	1,08%	420	5
20 REPUBLIKA SLOVENIJA 33. IZDAJA	12.428.287	64.738.046	548.284	0,16%	0,96%	68	2
21 REPUBLIKA SLOVENIJA 56. IZDAJA	8.989.509	0	8.720.049	0,12%	0,70%	868	9
22 REPUBLIKA SLOVENIJA 29. IZDAJA	8.063.824	2.445.292.752	2.395.008	0,10%	0,63%	314	21
23 BANKA VIPA 6. IZDAJA	6.753.064	0	4.793.674	0,09%	0,52%	276	7
24 ABANKA 4. IZDAJA	5.124.197	0	5.124.197	0,07%	0,40%	208	3
25 REPUBLIKA SLOVENIJA 18. IZDAJA	4.805.641	0	1.397.224	0,06%	0,37%	185	13
26 REPUBLIKA SLOVENIJA 50. IZDAJA	4.385.899	0	1.245.875	0,06%	0,34%	176	5
27 REPUBLIKA SLOVENIJA 48. IZDAJA	4.242.183	0	3.421.188	0,05%	0,33%	169	8
28 BANKA VIPA 5. IZDAJA	4.072.899	0	4.072.899	0,05%	0,32%	221	8
29 REPUBLIKA SLOVENIJA 27. IZDAJA	3.150.700	0	1.345.500	0,04%	0,24%	306	3
30 BTC 1. IZDAJA	2.987.754	0	1.378.964	0,04%	0,23%	650	3
31 NLB 18. IZDAJA	2.562.500	102.000.000	0	0,03%	0,20%	25	1
32 REPUBLIKA SLOVENIJA 51. IZDAJA	1.959.960	0	681.758	0,03%	0,15%	195	12
33 STANOVANJSKI SKLAD RS 2. IZDAJA	1.097.052	0	256.914	0,01%	0,09%	17	4
34 ABANKA VIPA 7. IZDAJA	1.056.580	0	1.056.580	0,01%	0,08%	42	2
35 NLB 13. IZDAJA	962.000	0	840.000	0,01%	0,07%	8	4
36 HOTELI BERNARDIN	814.300	0	814.300	0,01%	0,06%	11	5
37 STANOVANJSKI SKLAD RS 1. IZDAJA	658.372	0	658.372	0,01%	0,05%	119	1
38 REPUBLIKA SLOVENIJA 31. IZDAJA	634.800	0	0	0,01%	0,05%	60	2
39 BANKA VIPA 4. IZDAJA	544.024	0	544.024	0,01%	0,04%	35	2
40 NLB 10. IZDAJA	422.000	0	422.000	0,01%	0,03%	4	1
41 REPUBLIKA SLOVENIJA 10. IZDAJA	163.229	0	0	0,00%	0,01%	45	1
42 REPUBLIKA SLOVENIJA 25. IZDAJA	40.740	0	0	0,00%	0,00%	4	1
43 BANKA VIPA 3. IZDAJA	23.274	0	23.274	0,00%	0,00%	3	1
44 NLB 16. IZDAJA	0	99.473.400	0	0,00%	0,00%	0	0
45 NOVA KBM 2. IZDAJA	0	0	0	0,00%	0,00%	0	0
46 BANKA CELJE 4. IZDAJA	0	0	0	0,00%	0,00%	0	0
47 NLB 9. IZDAJA	0	0	0	0,00%	0,00%	0	0
48 NLB 12. IZDAJA	0	0	0	0,00%	0,00%	0	0
49 NOVA KBM 5. IZDAJA	0	0	0	0,00%	0,00%	0	0
50 NOVA KBM 8. IZDAJA	0	290.016.000	0	0,00%	0,00%	0	0
51 NOVA KBM 7. IZDAJA	0	0	0	0,00%	0,00%	0	0
52 BANKA CELJE 6. IZDAJA SERIJA A	0	0	0	0,00%	0,00%	0	0
53 BANKA CELJE 5. IZDAJA	0	0	0	0,00%	0,00%	0	0
54 BTC 2. IZDAJA	0	0	0	0,00%	0,00%	0	0
55 NOVA KBM 6. IZDAJA	0	0	0	0,00%	0,00%	0	0
56 NOVA KBM 3. IZDAJA SERIJA B	0	0	0	0,00%	0,00%	0	0
57 NLB 11. IZDAJA	0	0	0	0,00%	0,00%	0	0
58 NOVA KBM 3. IZDAJA SERIJA A	0	0	0	0,00%	0,00%	0	0
59 NLB 19. IZDAJA	0	0	0	0,00%	0,00%	0	0
60 NLB 17. IZDAJA	0	0	0	0,00%	0,00%	0	0
61 REPUBLIKA SLOVENIJA 52. IZDAJA	0	0	0	0,00%	0,00%	0	0
62 REPUBLIKA SLOVENIJA 44. IZDAJA	0	0	0	0,00%	0,00%	0	0
Skupaj borzni trg	7.765.202.786	11.645.310.932	1.331.819.515	100,00%	-	754.341	8.856

C2) PROMET Z VREDNOSTNIMI PAPIRJI NA PROSTEM TRGU V DECEMBRU 2005

1. Delnice (1)

Izdaja	Promet (v SIT)	Promet s svežnji (v SIT)	Promet z aplikacijami (v SIT)	Delež v skupnem borznem prometu	Delež v prometu z delnicami	Količina	Št. poslov
Delnice	1.628.281.436	4.166.422.226	306.701.895	33,03%	100,00%	1.390.812	8.386
Redne delnice	1.614.263.209	4.078.202.226	305.868.355	32,75%	99,14%	1.388.201	8.148
1 HELIOS, DOMŽALE	217.298.797	0	77.056.200	4,41%	13,35%	1.061	112
2 INFOND HOLDING	171.899.712	0	23.406.696	3,49%	10,56%	195.553	547
3 ZVON ENA HOLDING	116.966.834	323.109.000	8.860.233	2,37%	7,18%	63.323	385
4 JUTEKS	109.751.630	170.875.300	5.939.198	2,23%	6,74%	4.028	121
5 NFD HOLDING	97.250.395	2.091.951.447	15.438.226	1,97%	5,97%	138.528	791
6 KD HOLDING	89.550.026	0	9.410.610	1,82%	5,50%	7.473	661
7 ZVON DVA HOLDING	84.577.056	291.160.000	2.416.056	1,72%	5,19%	224.310	513
8 CINKARNA CELJE	70.453.935	93.840.000	18.907.781	1,43%	4,33%	3.005	118
9 TRIGLAV, FINANČNA DRUŽBA	66.313.040	0	6.950.366	1,35%	4,07%	37.585	574
10 ZLATA MONETA II	66.070.529	0	11.647.207	1,34%	4,06%	137.644	255
11 VIPA HOLDING	56.030.256	0	84.808	1,14%	3,44%	60.608	354
12 MAKSIMA INVEST	45.240.749	0	1.079.806	0,92%	2,78%	94.479	459
13 LESNINA	38.640.677	0	10.066.402	0,78%	2,37%	146	34
14 MAKSIMA HOLDING	35.363.532	113.137.300	7.170.415	0,72%	2,17%	42.461	463
15 ETRA 33	25.123.954	0	390.000	0,51%	1,54%	255	38
16 TRIGLAV NALOŽBE	23.388.726	0	1.440.133	0,47%	1,44%	61.539	503
17 AKTIVA NALOŽBE	21.131.865	0	4.277.915	0,43%	1,30%	22.244	182
18 FINIRA	19.867.445	0	16.060.275	0,40%	1,22%	49.478	90
19 GORENJSKI TISK	19.476.535	0	16.072.028	0,40%	1,20%	8.262	40
20 MODRA LINIJA HOLDING	18.807.955	0	10.264.545	0,38%	1,16%	20.867	351
21 ALPETOUR POTOVALNA AGENCIJA	18.635.010	0	18.014.910	0,38%	1,14%	6.789	74
22 INFOND HOLDING 1	17.351.643	0	206.482	0,35%	1,07%	36.964	458
23 TOSAMA	17.008.708	0	2.717.639	0,35%	1,04%	1.646	53
24 LIP BLEED	15.726.340	37.994.000	3.388.200	0,32%	0,97%	13.971	16
25 DZS	13.269.101	0	11.000	0,27%	0,81%	2.416	12
26 ISKRA AVTOELEKTRIKA	11.989.007	0	2.332.191	0,24%	0,74%	1.320	26
27 PLAMA - PUR	11.334.265	0	0	0,23%	0,70%	4.009	16
28 HRAM HOLDING	11.124.032	0	3.644.378	0,23%	0,68%	29.783	106
29 MERCATA	9.688.530	0	3.176.283	0,20%	0,60%	24.001	97
30 HOTELI PALACE	6.398.400	0	1.764.800	0,13%	0,39%	3.999	26
31 NIKO	6.372.004	0	5.940.000	0,13%	0,39%	213	7
32 KD GROUP	6.176.008	474.138.000	3.178.500	0,13%	0,38%	52	13
33 FOND INVEST	5.658.300	0	1.602.520	0,11%	0,35%	4.796	99
34 M1	5.582.195	0	36.317	0,11%	0,34%	14.756	104
35 VIZIJA HOLDING	4.762.240	0	0	0,10%	0,29%	7.228	66
36 CREINA	4.468.850	0	4.375.250	0,09%	0,27%	875	5
37 SATURNUS EMBALAŽA	3.989.600	0	0	0,08%	0,25%	111	13
38 SLOVENIJALES	3.937.405	0	522.900	0,08%	0,24%	344	18
39 JATA EMONA	3.877.638	0	1.012.440	0,08%	0,24%	4.460	22
40 VIZIJA HOLDING ENA	3.797.390	0	0	0,08%	0,23%	6.781	65
41 MIP	3.568.832	0	1.440.830	0,07%	0,22%	2.173	21
42 TRDNJAVA HOLDING	3.304.132	0	858.326	0,07%	0,20%	12.692	32
43 LIZ INŽENIRING	3.253.460	0	0	0,07%	0,20%	2.122	10
44 IMP KLIMAT	2.679.600	0	0	0,05%	0,16%	1.276	3
45 MITOL SEŽANA	2.592.000	0	0	0,05%	0,16%	648	4
46 JAVOR PIVKA	2.554.893	0	0	0,05%	0,16%	4.142	13
47 CETIS	2.365.698	0	0	0,05%	0,15%	83	14
48 BELINKA	1.972.642	0	900.900	0,04%	0,12%	502	8
49 MEDALJON	1.840.612	425.922.379	780.816	0,04%	0,11%	860	6
50 MELAMIN	1.790.700	0	79.900	0,04%	0,11%	381	6
51 HIDROTEHNIK	1.611.028	0	0	0,03%	0,10%	537	3
52 GEA	1.413.768	0	23.920	0,03%	0,09%	1.903	5
53 VELANA	1.272.066	0	316.000	0,03%	0,08%	2.767	9
54 KRONA HOLDING	1.144.390	0	319.580	0,02%	0,07%	2.041	10
55 ZDRAVILIŠČE ROGAŠKA	1.014.350	0	0	0,02%	0,06%	5.026	10
56 TEKSTINA	998.030	0	369.697	0,02%	0,06%	4.653	12
57 LESNINA EMMI	944.355	0	131.255	0,02%	0,06%	1.754	13
58 TRDNJAVA I HOLDING	781.052	0	266.050	0,02%	0,05%	2.694	14
59 ŽITO INTES	634.140	0	294.000	0,01%	0,04%	2.201	18
60 KOŠAKI TMI	615.000	0	615.000	0,01%	0,04%	41	1
61 MARINA PORTOROŽ	585.000	0	0	0,01%	0,04%	65	5
62 NAMA	567.652	0	0	0,01%	0,03%	227	2
63 IMP ČRPALKE LJUBLJANA	448.000	0	0	0,01%	0,03%	224	6
64 INLES	433.200	56.074.800	224.400	0,01%	0,03%	722	6
65 GOZDNO GOSPODARSTVO BLEED	341.700	0	198.900	0,01%	0,02%	201	3
66 GEA COLLEGE	286.541	0	98.311	0,01%	0,02%	236	4
67 JADRAN	147.210	0	46.010	0,00%	0,01%	32	2
68 COLOR	142.600	0	0	0,00%	0,01%	83	7
69 TERME DOBRNA	133.198	0	0	0,00%	0,01%	109	2
70 SIJAJ HRASTNIK	119.757	0	0	0,00%	0,01%	57	2

1. Delnice (2)

Izdaja	Promet (v SIT)	(v Promet s svežnji (v SIT)	Promet z aplikacijami (v SIT)	Delež v skupnem borznem prometu	Delež v prometu z delnicami	Količina	Št. poslov
71 CAPITA	94.050	0	0	0,00%	0,01%	171	2
72 GRAND HOTEL UNION	90.000	0	0	0,00%	0,01%	30	2
73 ELMO	60.450	0	0	0,00%	0,00%	93	1
74 MK TISKARNA	44.540	0	0	0,00%	0,00%	17	1
75 AGROKOMBINAT MARIBOR	36.550	0	36.550	0,00%	0,00%	43	1
76 INTARA	20.000	0	0	0,00%	0,00%	5	1
77 TOVARNA SLADKORJA ORMOŽ	6.499	0	0	0,00%	0,00%	1	1
78 EGOLES	5.200	0	5.200	0,00%	0,00%	26	1
79 ARKADA HOLDING	0	0	0	0,00%	0,00%	0	0
80 RTC KRVAVEC	0	0	0	0,00%	0,00%	0	0
81 POM-NALOŽBE	0	0	0	0,00%	0,00%	0	0
82 LIV POSTOJNA	0	0	0	0,00%	0,00%	0	0
83 INTERTRADE ITS	0	0	0	0,00%	0,00%	0	0
84 JELEN GOSTINSKO PODJETJE	0	0	0	0,00%	0,00%	0	0
85 KS2 NALOŽBE	0	0	0	0,00%	0,00%	0	0
86 POM-INVEST	0	0	0	0,00%	0,00%	0	0
87 UNITAS, LJUBLJANA	0	0	0	0,00%	0,00%	0	0
88 INTERTRADE ITA	0	0	0	0,00%	0,00%	0	0
89 AKTIVA AVANT	0	0	0	0,00%	0,00%	0	0
90 AVTOPREVOZNIŠTVO IN SERVISI	0	0	0	0,00%	0,00%	0	0
91 GRADIS, GP LJUBLJANA	0	0	0	0,00%	0,00%	0	0
92 AKTIVA INVEST	0	0	0	0,00%	0,00%	0	0
93 MEDVEŠEK PUŠNIK	0	0	0	0,00%	0,00%	0	0
94 GORIŠKE OPEKARNE	0	0	0	0,00%	0,00%	0	0
95 ŽELEZARNA RAVNE - MONTER DRAVOGRAD	0	0	0	0,00%	0,00%	0	0
96 SWATY	0	0	0	0,00%	0,00%	0	0
97 CERTIUS INVEST	0	0	0	0,00%	0,00%	0	0
Prednostne delnice	14.018.227	88.220.000	833.540	0,28%	0,86%	2.611	238
1 KD HOLDING	13.941.227	88.220.000	833.540	0,28%	0,86%	2.504	233
2 PRVA POKOJNINSKA DRUŽBA	42.000	0	0	0,00%	0,00%	3	1
3 ZDRAVILIŠČE ROGAŠKA	35.000	0	0	0,00%	0,00%	104	4

2. Obveznice

Izdaja	Promet (v SIT)	Promet s svežnji (v SIT)	Promet z aplikacijami (v SIT)	Delež v skupnem borznem prometu	Delež v prometu z obveznicami	Količina	Št. poslov
Obveznice	1.417.402.797	1.843.114.038	250.058.814	28,76%	100,00%	99.899	435
1 SLOVENSKA ODŠKODNINSKA DRUŽBA 2.IZDAJA	1.150.243.301	759.073.138	36.448.110	23,34%	81,15%	91.375	399
2 KD HOLDING 1. IZDAJA	116.347.098	72.376.755	108.706.296	2,36%	8,21%	4.750	10
3 NLB 15. IZDAJA	41.067.000	157.950.000	41.067.000	0,83%	2,90%	390	2
4 PROBANKA 7. IZDAJA	26.206.521	0	1.289.026	0,53%	1,85%	1.051	2
5 DARS	23.100.000	0	23.100.000	0,47%	1,63%	200	2
6 FACTOR BANKA FB06	20.032.315	0	20.032.315	0,41%	1,41%	199	5
7 CIMOS 1. Izdaja	12.518.240	32.678.069	0	0,25%	0,88%	487	3
8 POSLOVNI SISTEM MERCATOR	11.621.965	245.477.850	5.858.330	0,24%	0,82%	464	3
9 KD INVESTMENTS 1.IZDAJA	11.195.711	0	11.195.711	0,23%	0,79%	900	1
10 POŠTNA BANKA SLOVENIJE 6. IZDAJA	2.033.000	30.000.000	1.010.000	0,04%	0,14%	20	2
11 STANOVANJSKI SKLAD RS 3. IZDAJA	1.352.026	40.495.961	1.352.026	0,03%	0,10%	17	2
12 DEOS 1. IZDAJA	924.809	0	0	0,02%	0,07%	40	1
13 BANKA CELJE 9. CELJE	403.600	0	0	0,01%	0,03%	4	1
14 ABANKA VIPA 10. IZDAJA	252.511	80.228.039	0	0,01%	0,02%	1	1
15 POŠTNA BANKA SLOVENIJE 7. IZDAJA	104.700	175.353.800	0	0,00%	0,01%	1	1
16 FACTOR BANKA FB10	0	0	0	0,00%	0,00%	0	0
17 POŠTNA BANKA SLOVENIJE 3. IZDAJA	0	0	0	0,00%	0,00%	0	0
18 ABANKA VIPA 9. IZDAJA	0	0	0	0,00%	0,00%	0	0
19 FMR	0	0	0	0,00%	0,00%	0	0
20 POŠTNA BANKA SLOVENIJE 2. IZDAJA	0	0	0	0,00%	0,00%	0	0
21 PROBANKA 5. IZDAJA	0	0	0	0,00%	0,00%	0	0
22 NLB 8. IZDAJA	0	0	0	0,00%	0,00%	0	0
23 POTEZA NALOŽBE	0	0	0	0,00%	0,00%	0	0
24 SIP STROJNA INDUSTRIJA 1.IZDAJA SERIJA B	0	0	0	0,00%	0,00%	0	0
25 BANKA ZASAVJE 3. IZDAJA	0	0	0	0,00%	0,00%	0	0
26 FACTOR BANKA FB08	0	117.026.817	0	0,00%	0,00%	0	0
27 NLB 7. IZDAJA	0	0	0	0,00%	0,00%	0	0
28 PROBANKA 4. IZDAJA	0	0	0	0,00%	0,00%	0	0
29 FACTOR BANKA FB11	0	132.453.609	0	0,00%	0,00%	0	0
30 DARS 2. IZDAJA	0	0	0	0,00%	0,00%	0	0
31 FACTOR BANKA FB09	0	0	0	0,00%	0,00%	0	0
32 POŠTNA BANKA SLOVENIJE 5. IZDAJA	0	0	0	0,00%	0,00%	0	0
33 ZAVAROVALNICA TRIGLAV 1. IZDAJA	0	0	0	0,00%	0,00%	0	0
34 ABANKA VIPA 8. IZDAJA	0	0	0	0,00%	0,00%	0	0
35 NLB 14. IZDAJA	0	0	0	0,00%	0,00%	0	0
36 PROBANKA 6. IZDAJA	0	0	0	0,00%	0,00%	0	0
37 DBS 4. IZDAJA	0	0	0	0,00%	0,00%	0	0
38 AUTOCOMMERCE 1. IZDAJA	0	0	0	0,00%	0,00%	0	0
Skupaj prosti trg (delnice in obveznice)	3.045.684.233	6.009.536.264	556.760.709	61,79%	-	1.490.711	8.821

3. Investicijski skladi

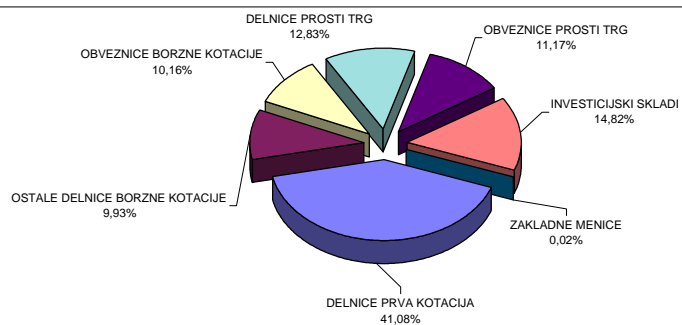
Izdaja	Promet brez svežnjev (v SIT)	Promet s svežnji (v SIT)	Promet z aplikacijami (v SIT)	Delež v skupnem borznom prometu z idi (brez svežnjev)	Delež v prometu z idi (brez svežnjev)	Količina (brez svežnjev)	Št. poslov (brez svežnjev)
Skupaj investicijski skladi	1.880.875.061	3.087.163.552	409.112.490	38,16%	100,00%	4.750.255	5.390
1 NFD 1 DELNIŠKI INVESTICIJSKI SKLAD	500.818.118	480.600.000	117.653.790	10,16%	26,63%	1.650.244	776
2 INFOND ID	300.673.943	0	152.257.864	6,10%	15,99%	136.475	618
3 MAKSIMA ID	260.293.724	1.540.769.294	36.738.075	5,28%	13,84%	115.470	703
4 KD ID	220.697.020	0	21.647.070	4,48%	11,73%	116.762	1.015
5 ZLATA MONETA I. ID	193.992.417	345.975.944	26.589.045	3,94%	10,31%	1.509.387	447
6 KRONA SENIOR	111.089.149	687.148.314	3.702.209	2,25%	5,91%	736.671	233
7 INFOND ID 1	93.988.050	0	14.522.014	1,91%	5,00%	84.444	497
8 MODRA LINIJA	82.742.554	0	17.075.947	1,68%	4,40%	349.121	392
9 ZVON ENA ID	69.013.164	32.670.000	2.987.201	1,40%	3,67%	27.679	418
10 VIPA INVEST	47.566.922	0	15.939.275	0,97%	2,53%	24.002	291
Zakladne menice	2.494.750	0	0	0,05%	-	250	1
Skupaj prosti trg	4.929.054.044	9.096.699.816	965.873.199	100,00%	-	6.241.216	14.212
Skupaj promet na borzi v decembru 2005	12.694.256.830	20.742.010.748	2.297.692.714	-	-	6.995.557	23.068

C3) PROMET Z VREDNOSTNIMI PAPIRJI NA TUVL SEGMENTU V DECEMBRU 2005

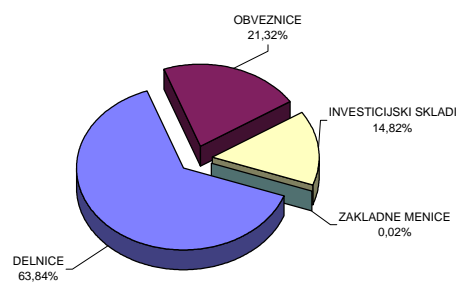
1. Obveznice

Izdaja	Promet (v SIT)	Delež v prometu TUVL segmenta - posameznega tip VP	Delež v prometu TUVL segmenta	Količina	Št. poslov
Skupaj obveznice	27.335.531.820	100,00%	52,96%	2.571.214	49
1 REPUBLIKA SLOVENIJA 52. IZDAJA	10.415.750.000	38,10%	20,18%	980.000	6
2 REPUBLIKA SLOVENIJA 54. IZDAJA	7.523.467.100	27,52%	14,58%	663.340	5
3 REPUBLIKA SLOVENIJA 59. IZDAJA	4.794.099.930	17,54%	9,29%	470.245	24
4 REPUBLIKA SLOVENIJA 60. IZDAJA	3.336.351.290	12,21%	6,46%	333.129	7
5 REPUBLIKA SLOVENIJA 51. IZDAJA	945.851.500	3,46%	1,83%	94.000	2
6 REPUBLIKA SLOVENIJA 57. IZDAJA	200.540.000	0,73%	0,39%	18.500	1
7 REPUBLIKA SLOVENIJA 58. IZDAJA	119.472.000	0,44%	0,23%	12.000	4
8 REPUBLIKA SLOVENIJA 55. IZDAJA	0	0,00%	0,00%	0	0
9 REPUBLIKA SLOVENIJA 56. IZDAJA	0	0,00%	0,00%	0	0
Skupaj zakladne menice	24.277.037.613	100,00%	47,04%	2.480.044	94
1 DVANAJSTMESEČNE ZAKLADNE MENICE 30. IZDAJA	3.519.197.219	14,50%	6,82%	355.395	13
2 ŠESTMESEČNE ZAKLADNE MENICE 37. IZDAJA	2.675.223.900	11,02%	5,18%	271.000	5
3 ŠESTMESEČNE ZAKLADNE MENICE 36. IZDAJA	2.645.977.285	10,90%	5,13%	266.570	16
4 DVANAJSTMESEČNE ZAKLADNE MENICE 33. IZDAJA	2.292.186.500	9,44%	4,44%	235.000	3
5 DVANAJSTMESEČNE ZAKLADNE MENICE 29. IZDAJA	2.065.985.360	8,51%	4,00%	207.400	10
6 DVANAJSTMESEČNE ZAKLADNE MENICE 32. IZDAJA	1.967.922.360	8,11%	3,81%	201.000	4
7 ENOMESEČNE ZAKLADNE MENICE 239. IZDAJA	1.770.494.669	7,29%	3,43%	177.371	4
8 DVANAJSTMESEČNE ZAKLADNE MENICE 34. IZDAJA	1.547.056.000	6,37%	3,00%	160.000	2
9 TRIMESEČNE ZAKLADNE MENICE 91. IZDAJA	1.319.106.170	5,43%	2,56%	132.908	7
10 TRIMESEČNE ZAKLADNE MENICE 90. IZDAJA	1.264.449.500	5,21%	2,45%	127.000	9
11 TRIMESEČNE ZAKLADNE MENICE 89. IZDAJA	1.138.171.410	4,69%	2,21%	114.000	6
12 ENOMESEČNE ZAKLADNE MENICE 238. IZDAJA	1.032.923.440	4,25%	2,00%	128.400	7
13 ŠESTMESEČNE ZAKLADNE MENICE 35. IZDAJA	918.514.320	3,78%	1,78%	92.000	7
14 ENOMESEČNE ZAKLADNE MENICE 237. IZDAJA	119.829.480	0,49%	0,23%	12.000	1
15 ENOMESEČNE ZAKLADNE MENICE 236. IZDAJA	0	0,00%	0,00%	0	0
16 DVANAJSTMESEČNE ZAKLADNE MENICE 31. IZDAJA	0	0,00%	0,00%	0	0
17 ŠESTMESEČNE ZAKLADNE MENICE 38. IZDAJA	0	0,00%	0,00%	0	0
18 TRIMESEČNE ZAKLADNE MENICE 92. IZDAJA	0	0,00%	0,00%	0	0
Skupaj TUVL segment	51.612.569.433	-	100,00%	5.051.258	143

Sestava prometa z vrednostnimi papirji po posameznih trgih v decembru 2005



Sestava prometa z vrednostnimi papirji po tipih finančnih instrumentov na vseh trgih Ljubljanske borze v decembru 2005



C4) PROMET Z VREDNOSTNIMI PAPIRJI NA BORZNEM TRGU V LETU 2005

1. Delnice

Izdaja	Promet (v SIT)	Promet s svežnji (v SIT)	Promet z aplikacijami (v SIT)	Delež v skupnem borznem prometu	Delež v prometu z delnicami	Količina	Št. poslov
Delnice skupaj	75.291.179.480	110.369.411.396	7.766.777.658	89,56%	100,00%	4.212.355	63.421
Prva kotacija delnice	57.372.739.564	74.449.601.285	5.496.521.789	68,25%	76,20%	2.114.556	42.072
1 KRKA	26.688.592.239	16.308.497.848	1.910.489.950	31,75%	35,45%	306.754	16.366
2 MERCATOR	10.683.146.433	40.364.696.224	1.487.324.824	12,71%	14,19%	279.356	7.018
3 PETROL	10.481.141.924	7.448.291.631	1.058.445.906	12,47%	13,92%	157.203	8.791
4 GORENJE	5.060.601.725	7.071.506.721	459.130.434	6,02%	6,72%	866.927	5.506
5 INTEREUROPA	2.165.092.241	809.168.851	299.785.102	2,58%	2,88%	340.811	2.156
6 MERKUR	1.965.029.434	2.278.171.352	244.988.423	2,34%	2,61%	52.611	1.796
7 DROGA KOLINSKA	329.135.567	169.268.658	36.357.150	0,39%	0,44%	110.894	439
Ostale delnice	17.907.563.630	35.601.401.811	2.268.611.079	21,30%	23,78%	2.096.124	21.298
1 LUKA KOPER	3.801.564.909	1.449.888.929	537.873.994	4,52%	5,05%	496.642	3.773
2 PIVOVARNA LAŠKO	3.566.670.575	4.700.034.428	162.727.303	4,24%	4,74%	479.649	3.224
3 SAVA	2.113.650.444	2.814.673.417	136.591.943	2,51%	2,81%	48.028	2.948
4 AERODROM LJUBLJANA	1.534.395.040	394.170.000	199.223.994	1,83%	2,04%	128.104	2.182
5 ISTRABENZ	1.479.590.069	182.777.352	146.937.328	1,76%	1,97%	165.241	3.000
6 KOLINSKA	1.044.056.010	0	385.213.153	1,24%	1,39%	162.775	524
7 DELO	943.889.717	6.066.166.720	22.121.986	1,12%	1,25%	31.647	381
8 SALUS, LJUBLJANA	816.182.445	30.728.000	127.495.515	0,97%	1,08%	6.446	464
9 ŽITO	662.602.232	32.752.965	70.152.111	0,79%	0,88%	20.513	1.404
10 TERME ČATEŽ	413.161.380	216.512.500	87.914.649	0,49%	0,55%	11.368	529
11 KOMPAS MTS	341.071.296	2.591.869.500	88.929.166	0,41%	0,45%	236.908	520
12 DELO PRODAJA	296.635.910	90.247.500	172.506.110	0,35%	0,39%	56.641	273
13 ETOL	285.586.557	69.180.500	29.968.569	0,34%	0,38%	5.388	454
14 DROGA	186.122.403	0	17.467.004	0,22%	0,25%	2.216	257
15 RADENSKA	131.611.818	0	12.945.211	0,16%	0,17%	65.667	464
16 EMONA OBALA	89.602.329	0	26.506.882	0,11%	0,12%	99.804	379
17 COMET	87.147.480	0	13.781.226	0,10%	0,12%	34.131	131
18 MLINOTEST	44.940.329	0	10.466.714	0,05%	0,06%	27.747	161
19 GEODETSKI ZAVOD SLOVENIJE	28.261.204	0	5.424.681	0,03%	0,04%	12.568	68
20 PIVOVARNA UNION	23.979.199	16.962.400.000	2.778.624	0,03%	0,03%	491	111
21 NIKA	13.862.519	0	11.164.226	0,02%	0,02%	3.972	32
22 TEHNOUNION	2.979.765	0	420.690	0,00%	0,00%	178	19
Prednostne delnice	10.876.286	318.408.300	1.644.790	0,01%	0,01%	1.675	51
1 PROBANKA	10.876.286	318.408.300	1.644.790	0,01%	0,01%	1.675	51

2. Obveznice

Izdaja	Promet (v SIT)	Promet s svežnji (v SIT)	Promet z aplikacijami (v SIT)	Delež v skupnem borznem prometu	Delež v prometu z obveznicami	Količina	Št. poslov
Obveznice skupaj	8.775.985.901	132.532.787.088	4.136.852.405	10,44%	100,00%	2.470.051	8.981
1 REPUBLIKA SLOVENIJA 39. IZDAJA	1.416.201.645	361.402.806	268.409.359	1,68%	16,14%	1.949.525	4.937
2 REPUBLIKA SLOVENIJA 59. IZDAJA	964.742.535	41.047.223.215	542.102.335	1,15%	10,99%	95.659	188
3 REPUBLIKA SLOVENIJA 58. IZDAJA	885.603.925	16.270.315.695	530.253.897	1,05%	10,09%	89.031	1.140
4 REPUBLIKA SLOVENIJA 21. IZDAJA	603.420.044	996.155.258	51.736.441	0,72%	6,88%	71.233	144
5 NLB 13. IZDAJA	401.176.420	3.518.167.000	362.901.420	0,48%	4,57%	3.359	20
6 REPUBLIKA SLOVENIJA 55. IZDAJA	392.310.479	9.437.928.264	23.232.979	0,47%	4,47%	38.152	482
7 REPUBLIKA SLOVENIJA 53. IZDAJA	362.557.183	710.493.829	86.300.290	0,43%	4,13%	13.868	301
8 REPUBLIKA SLOVENIJA 57. IZDAJA	337.135.284	9.901.229.770	97.558.140	0,40%	3,84%	31.343	84
9 REPUBLIKA SLOVENIJA 32. IZDAJA	300.576.588	59.392.138	278.050.196	0,36%	3,42%	11.578	65
10 REPUBLIKA SLOVENIJA 28. IZDAJA	276.319.265	1.789.993.956	202.142.981	0,33%	3,15%	10.743	208
11 REPUBLIKA SLOVENIJA 60. IZDAJA	267.357.904	9.023.048.610	214.996.548	0,32%	3,05%	26.784	87
12 REPUBLIKA SLOVENIJA 38. IZDAJA	267.076.475	4.736.313.098	86.350.126	0,32%	3,04%	9.623	271
13 REPUBLIKA SLOVENIJA 50. IZDAJA	240.811.193	2.275.783.732	225.377.718	0,29%	2,74%	9.739	45
14 REPUBLIKA SLOVENIJA 54. IZDAJA	235.432.048	3.957.374.310	148.031.218	0,28%	2,68%	20.912	51
15 REPUBLIKA SLOVENIJA 56. IZDAJA	186.089.518	2.379.158.050	95.385.174	0,22%	2,12%	17.904	58
16 ABANKA 6. IZDAJA	130.226.125	205.085.567	56.822.143	0,15%	1,48%	5.127	21
17 BANKA CELJE 7. IZDAJA	108.202.753	104.498.308	25.035.337	0,13%	1,23%	4.400	6
18 REPUBLIKA SLOVENIJA 29. IZDAJA	107.176.762	2.650.729.863	39.298.450	0,13%	1,22%	4.154	124
19 ABANKA 5. IZDAJA	106.607.233	0	106.365.273	0,13%	1,21%	4.360	2
20 REPUBLIKA SLOVENIJA 33. IZDAJA	95.055.196	700.376.019	69.752.785	0,11%	1,08%	523	12
21 REPUBLIKA SLOVENIJA 49. IZDAJA	86.223.737	0	31.340.177	0,10%	0,98%	895	55
22 NOVA KBM 5. IZDAJA	76.705.000	213.903.250	71.971.000	0,09%	0,87%	730	9
23 NLB 16. IZDAJA	69.022.300	5.723.669.670	36.497.000	0,08%	0,79%	683	6
24 REPUBLIKA SLOVENIJA 18. IZDAJA	68.064.395	1.780.623.347	51.565.813	0,08%	0,78%	2.616	38
25 REPUBLIKA SLOVENIJA 25. IZDAJA	55.986.031	0	19.354.341	0,07%	0,64%	5.388	32
26 REPUBLIKA SLOVENIJA 27. IZDAJA	54.296.090	305.824.250	32.583.304	0,06%	0,62%	5.106	57
27 NLB 10. IZDAJA	49.317.500	0	49.317.500	0,06%	0,56%	467	23
28 NOVA KBM 7. IZDAJA	48.172.750	1.960.131.350	39.019.750	0,06%	0,55%	475	2
29 REPUBLIKA SLOVENIJA 48. IZDAJA	45.542.584	0	21.334.684	0,05%	0,52%	1.812	34
30 REPUBLIKA SLOVENIJA 43. IZDAJA	45.214.125	0	13.698.175	0,05%	0,52%	4.470	15
31 REPUBLIKA SLOVENIJA 22. IZDAJA	40.336.464	225.700.000	39.213.874	0,05%	0,46%	4.026	11
32 REPUBLIKA SLOVENIJA 23. IZDAJA	38.337.698	555.255.472	15.161.957	0,05%	0,44%	1.452	11
33 BANKA CELJE 8. IZDAJA	38.264.242	0	4.987.845	0,05%	0,44%	1.560	7
34 REPUBLIKA SLOVENIJA 51. IZDAJA	37.426.917	1.955.103.065	20.890.914	0,04%	0,43%	3.615	59
35 BANKA VIPA 7. IZDAJA	34.688.496	0	21.535.960	0,04%	0,40%	1.004	12
36 BTC 2. IZDAJA	21.571.800	89.390.346	330.095	0,03%	0,25%	857	6
37 STANOVANJSKI SKLAD RS 2 IZDAJA	19.279.813	0	5.845.411	0,02%	0,22%	255	26
38 ABANKA 4. IZDAJA	18.983.645	0	17.084.641	0,02%	0,22%	775	28
39 HOTELI BERNARDIN	18.395.002	0	14.374.271	0,02%	0,21%	248	25
40 NOVA KBM 6. IZDAJA	17.550.450	443.438.300	17.550.450	0,02%	0,20%	173	3
41 BTC 1. IZDAJA	16.407.342	0	2.066.331	0,02%	0,19%	3.101	23
42 DBS 3. IZDAJA	15.448.911	0	0	0,02%	0,18%	1.502	3
43 REPUBLIKA SLOVENIJA 41. IZDAJA	12.475.400	292.128.890	11.955.900	0,01%	0,14%	1.222	38
44 ABANKA VIPA 7. IZDAJA	12.228.553	71.107.878	6.663.459	0,01%	0,14%	489	7
45 NOVA KBM 8. IZDAJA	12.084.000	994.916.000	0	0,01%	0,14%	120	1
46 REPUBLIKA SLOVENIJA 52. IZDAJA	11.984.000	3.829.650.000	8.988.000	0,01%	0,14%	1.120	2
47 BANKA VIPA 6. IZDAJA	11.978.212	0	5.342.946	0,01%	0,14%	462	13
48 REPUBLIKA SLOVENIJA 40. IZDAJA	11.964.840	0	6.517.765	0,01%	0,14%	1.175	27
49 REPUBLIKA SLOVENIJA 31. IZDAJA	11.000.841	208.050.000	7.016.441	0,01%	0,13%	1.037	18
50 NLB 17. IZDAJA	10.000.000	3.077.117.000	0	0,01%	0,11%	100	1
51 BANKA VIPA 5. IZDAJA	8.361.613	0	4.958.811	0,01%	0,10%	425	15
52 NOVA KBM 3. IZDAJA SERIJA A	8.131.823	0	8.131.823	0,01%	0,09%	60	1
53 NOVA KBM 2. IZDAJA	7.889.134	163.174.314	0	0,01%	0,09%	64	2
54 STANOVANJSKI SKLAD RS 1. IZDAJA	7.746.191	0	7.118.984	0,01%	0,09%	1.281	18
55 ABANKA 3. IZDAJA	7.548.263	0	2.756.643	0,01%	0,09%	315	7
56 REPUBLIKA SLOVENIJA 42. IZDAJA	6.891.850	0	6.891.850	0,01%	0,08%	679	11
57 NLB 11. IZDAJA	6.034.314	252.750.622	6.034.314	0,01%	0,07%	24	4
58 REPUBLIKA SLOVENIJA 10. IZDAJA	4.658.773	164.183.846	2.774.192	0,01%	0,05%	1.000	23
59 BANKA VIPA 4. IZDAJA	4.365.527	0	1.900.504	0,01%	0,05%	218	12
60 REPUBLIKA SLOVENIJA 35. IZDAJA	2.982.740	0	2.175.040	0,00%	0,03%	292	10
61 REPUBLIKA SLOVENIJA 34. IZDAJA	2.967.800	0	2.967.800	0,00%	0,03%	284	14
62 NLB 3. IZDAJA	2.715.433	0	2.715.433	0,00%	0,03%	11	4
63 REPUBLIKA SLOVENIJA 44. IZDAJA	2.682.060	0	0	0,00%	0,03%	242	2
64 NLB 18. IZDAJA	2.562.500	102.000.000	0	0,00%	0,03%	25	1
65 NLB 2. IZDAJA SERIJA A	2.088.939	0	2.088.939	0,00%	0,02%	15	1
66 NFD INVESTICIJSKO SVETOVANJE	1.853.649	0	613.479	0,00%	0,02%	9	6
67 NLB 12. IZDAJA	1.030.000	0	1.030.000	0,00%	0,01%	10	1
68 REPUBLIKA SLOVENIJA 37. IZDAJA	625.140	0	625.140	0,00%	0,01%	60	1
69 NLB 9. IZDAJA	618.000	0	618.000	0,00%	0,01%	6	1
70 SKB BANKA 4. IZDAJA SERIJA A	516.500	0	516.500	0,00%	0,01%	5	1
71 REPUBLIKA SLOVENIJA 45. IZDAJA	330.000	0	330.000	0,00%	0,00%	33	1
72 BANKA VIPA 3. IZDAJA	294.139	0	294.139	0,00%	0,00%	35	5
73 REPUBLIKA SLOVENIJA 28. IZDAJA	61.800	0	0	0,00%	0,00%	6	2
74 NLB 2. IZDAJA SERIJA B	0	0	0	0,00%	0,00%	0	0
75 BANKA CELJE 4. IZDAJA	0	0	0	0,00%	0,00%	0	0
76 SKB BANKA 4. IZDAJA SERIJA B	0	0	0	0,00%	0,00%	0	0
77 NOVA KBM 3. IZDAJA SERIJA B	0	0	0	0,00%	0,00%	0	0
78 BANKA CELJE 3. IZDAJA	0	0	0	0,00%	0,00%	0	0
79 BANKA CELJE 5. IZDAJA	0	0	0	0,00%	0,00%	0	0
80 REPUBLIKA SLOVENIJA 17. IZDAJA	0	0	0	0,00%	0,00%	0	0
81 REPUBLIKA SLOVENIJA 36. IZDAJA	0	0	0	0,00%	0,00%	0	0
82 BANKA CELJE 6. IZDAJA SERIJA A	0	0	0	0,00%	0,00%	0	0
83 BANKA CELJE 6. IZDAJA SERIJA B	0	0	0	0,00%	0,00%	0	0
84 BANKA VIPA 2. IZDAJA	0	0	0	0,00%	0,00%	0	0
85 NLB 19. IZDAJA	0	0	0	0,00%	0,00%	0	0
Skupaj borzni trg	84.067.165.381	242.902.198.484	11.903.630.063	100,00%	-	6.682.406	72.402

C5) PROMET Z VREDNOSTNIMI PAPIRJI NA PROSTEM TRGU V LETU 2005

1. Delnice (1)

Izdaja	Promet (v SIT)	Promet s svežnji (v SIT)	Promet z aplikacijami (v SIT)	Delež v skupnem borznem prometu	Delež v prometu z delnicami	Količina	Št. poslov
Delnice	21.398.881.216	18.385.515.105	4.124.499.318	39,12%	100,00%	16.309.304	115.297
Redne delnice	21.138.275.578	18.239.920.105	4.030.103.433	38,65%	98,78%	16.263.285	112.441
1 ZVON ENA HOLDING	2.463.941.847	782.187.114	466.194.261	4,50%	11,51%	1.255.132	6.777
2 KD HOLDING	1.679.330.121	741.462.926	429.149.663	3,07%	7,85%	138.152	8.246
3 HELIOS, DOMŽALE	1.536.210.690	227.736.000	246.670.324	2,81%	7,18%	6.959	966
4 NFD HOLDING	1.463.008.342	3.605.879.117	293.034.741	2,67%	6,84%	1.846.413	11.865
5 INFOND HOLDING	1.295.301.286	572.049.858	94.306.055	2,37%	6,05%	1.386.753	6.236
6 JUTEKS	871.919.212	300.875.300	65.691.383	1,59%	4,07%	29.870	953
7 CINKARNA CELJE	767.112.120	243.922.140	83.646.166	1,40%	3,58%	27.703	862
8 VIPA HOLDING	680.913.278	118.580.000	157.950.455	1,24%	3,18%	732.074	2.810
9 AKTIVA INVEST	640.711.424	0	219.595.713	1,17%	2,99%	27.560	5.035
10 ARKADA HOLDING	577.009.066	0	46.697.290	1,05%	2,70%	597.329	1.412
11 LESNINA	522.452.904	270.000.000	97.247.780	0,96%	2,44%	1.877	509
12 ZVON DVA HOLDING	518.009.000	291.160.000	37.602.025	0,95%	2,42%	1.256.783	6.984
13 AKTIVA NALOŽBE	480.095.162	0	203.649.754	0,88%	2,24%	497.893	4.617
14 ZLATA MONETA II	402.349.020	393.695.200	81.249.954	0,74%	1,88%	849.329	3.426
15 GORENJSKI TISK	391.647.862	477.510.000	29.669.658	0,72%	1,83%	116.638	190
16 ISKRA AVTOELEKTRIKA	359.934.892	994.710.350	66.051.845	0,66%	1,68%	39.967	376
17 MAKSIMA HOLDING	349.212.082	467.410.278	74.815.180	0,64%	1,63%	401.442	5.385
18 TRIGLAV, FINANČNA DRUŽBA	315.079.838	0	42.696.239	0,58%	1,47%	236.493	4.701
19 SATURNUS EMBALAŽA	299.053.414	0	18.915.823	0,55%	1,40%	7.440	315
20 MAKSIMA INVEST	294.607.548	0	36.144.759	0,54%	1,38%	654.550	5.280
21 POM-INVEST	294.375.338	0	177.770.899	0,54%	1,38%	307.609	3.100
22 ETRA 33	292.638.318	0	21.466.198	0,54%	1,37%	2.997	445
23 AKTIVA AVANT	284.421.176	0	13.285.132	0,48%	1,24%	616.872	807
24 INFOND HOLDING 1	256.165.784	232.663.504	44.937.114	0,47%	1,20%	426.880	5.442
25 SLOVENJAJLES	221.688.009	131.462.500	25.625.095	0,41%	1,04%	17.707	385
26 TRIGLAV NALOŽBE	219.694.838	0	23.857.126	0,40%	1,03%	578.119	4.616
27 HRAM HOLDING	202.756.768	176.197.132	74.992.395	0,37%	0,95%	452.536	1.206
28 LIP BLEJ	182.626.103	37.994.000	47.910.353	0,33%	0,85%	146.021	280
29 HIDROTEHNIK	170.486.337	721.831.880	31.820.078	0,31%	0,80%	82.852	216
30 KD GROUP	161.513.844	2.599.375.000	42.467.502	0,30%	0,75%	1.380	148
31 TOSAMA	155.914.199	0	15.761.669	0,29%	0,73%	14.054	499
32 BELINKA	153.712.516	2.069.001.000	23.687.982	0,28%	0,72%	29.611	310
33 CERTIUS INVEST	146.793.763	0	9.237.026	0,27%	0,69%	249.993	451
34 KSZ NALOŽBE	143.508.889	0	3.711.207	0,26%	0,67%	300.154	1.801
35 MERCATA	132.988.687	49.666.080	54.322.487	0,24%	0,62%	323.922	1.253
36 MIP	127.911.404	0	78.413.774	0,23%	0,60%	57.614	263
37 MEDALJON	105.215.238	789.914.229	9.343.529	0,19%	0,49%	43.460	190
38 MODRA LINIJA HOLDING	100.605.542	31.620.000	37.392.562	0,18%	0,47%	109.887	1.832
39 FRUCTAL	89.254.493	98.358.740	5.690.934	0,16%	0,42%	61.795	329
40 HOTELI PALACE	84.552.309	0	27.353.224	0,15%	0,40%	54.319	415
41 JADRAN	80.511.342	30.100.000	20.121.855	0,15%	0,38%	17.376	84
42 POM-NALOŽBE	75.232.554	0	7.623.111	0,14%	0,35%	196.776	1.725
43 UNIT-AS LJUBLJANA	73.514.341	0	199.332	0,13%	0,34%	15.500	125
44 DZS	72.341.095	96.164.757	7.535.477	0,13%	0,34%	12.658	113
45 MITOL SEŽANA	71.656.096	0	5.307.910	0,13%	0,33%	16.731	51
46 VIZIJA HOLDING	68.957.037	0	132.300	0,13%	0,32%	98.935	916
47 JATA EMONA	66.367.801	0	9.783.619	0,12%	0,31%	68.199	146
48 FINIRA	65.850.511	86.594.810	28.076.863	0,12%	0,31%	180.987	1.144
49 ALPETOUR POTOVALNA AGENCIJA	61.898.570	0	54.745.295	0,11%	0,29%	22.587	193
50 INTERTRADE ITS	60.470.845	0	48.685.037	0,11%	0,28%	30.701	248
51 LIZ INŽENIRING	59.964.758	0	42.763.740	0,11%	0,28%	40.179	77
52 VIZIJA HOLDING ENA	59.683.331	0	546.073	0,11%	0,28%	99.923	923
53 GOZDNO GOSPODARSTVO BLEJ	57.763.638	0	33.206.755	0,11%	0,27%	28.160	76
54 LIV POSTOJNA	54.543.400	0	2.823.280	0,10%	0,25%	3.196	92
55 MELAMIN	53.380.404	0	3.996.032	0,10%	0,25%	10.632	93
56 TEKSTINA	51.401.563	0	10.831.362	0,09%	0,24%	150.949	224
57 PLAMA - PUR	44.941.892	0	752.720	0,08%	0,21%	15.627	88
58 M1	44.667.012	0	1.140.531	0,08%	0,21%	109.679	1.030
59 IMP KLIMAT	41.363.573	0	10.926.376	0,08%	0,19%	17.185	63
60 TRDNJAVA HOLDING	39.678.452	0	14.517.781	0,07%	0,19%	137.410	482
61 VELANA	39.566.422	0	7.683.759	0,07%	0,18%	66.818	158
62 CETIS	35.932.907	360.864.000	2.088.939	0,07%	0,17%	979	132
63 KRONA HOLDING	31.294.168	0	2.994.167	0,06%	0,15%	62.382	226
64 AGROKOMBINAT MARIBOR	28.047.915	0	12.861.196	0,05%	0,13%	29.062	176
65 NIKO	26.728.017	0	14.080.759	0,05%	0,12%	857	46
66 FOND INVEST	25.050.155	0	11.217.449	0,05%	0,12%	22.192	885
67 MEDVEŠEK PUŠNIK	23.634.888	102.114.360	23.281.286	0,04%	0,11%	1.054	14
68 UNITAS, LJUBLJANA	20.210.632	0	1.006.425	0,04%	0,09%	10.302	88
69 DANA	19.812.617	0	9.191.887	0,04%	0,09%	10.464	134
70 JAVOR PIVKA	19.804.768	0	3.973.634	0,04%	0,09%	35.337	91

1. Delnice (2)

lzdaja	Promet SIT) (v	Promet s svežnji (v SIT)	Promet z aplikacijami (v SIT)	Delež v skupnem borznem prometu	Delež v prometu z delnicami	Količina	Št. poslov
71 ZDRAVILIŠČE ROGAŠKA	15.542.694	0	5.697.072	0,03%	0,07%	82.749	64
72 GEA	15.357.227	0	1.246.080	0,03%	0,07%	17.052	53
73 RTC KRVAVEC	15.056.520	0	9.688.140	0,03%	0,07%	20.052	4
74 MARINA PORTOROŽ	14.309.107	0	1.677.000	0,03%	0,07%	1.547	54
75 TRDNJAVA I HOLDING	13.976.540	0	4.347.561	0,03%	0,07%	45.377	145
76 MK TISKARNA	13.779.822	0	622.134	0,03%	0,06%	5.896	31
77 IMP ČRPALKE LJUBLJANA	12.434.204	0	6.814.598	0,02%	0,06%	6.790	139
78 ŽITO INTES	12.043.600	0	373.737	0,02%	0,06%	39.694	66
79 LESNINA EMMI	11.986.401	0	2.155.318	0,02%	0,06%	19.345	83
80 KLASJE CELJE	11.045.751	0	5.016.426	0,02%	0,05%	27.522	55
81 CREINA	9.957.987	0	9.135.367	0,02%	0,05%	2.006	33
82 GRAND HOTEL UNION	9.713.465	0	540.645	0,02%	0,05%	3.672	61
83 INTEGRAL JESENICE	9.670.320	0	9.220.320	0,02%	0,05%	4.244	2
84 NAMA	8.999.663	0	1.100.256	0,02%	0,04%	4.050	41
85 D HOLDING	8.838.269	0	2.073.720	0,02%	0,04%	30.468	163
86 SIAJ HRASTNIK	8.746.069	0	6.499.335	0,02%	0,04%	3.219	21
87 TOVARNA SLADKORJA ORMOŽ	8.314.072	0	710.500	0,02%	0,04%	1.041	54
88 COLOR	8.213.480	0	621.263	0,02%	0,04%	3.536	117
89 KOŠAKI TMI	6.615.000	0	3.765.000	0,01%	0,03%	441	14
90 SWATY	6.335.498	867.247.030	468.000	0,01%	0,03%	529	8
91 CAP NALOŽBE	4.549.897	0	746.146	0,01%	0,02%	15.249	147
92 AVTOPREVOZNIŠTVO IN SERVISI	3.452.147	0	1.083.187	0,01%	0,02%	34.790	35
93 CAPITA	3.263.697	0	104.500	0,01%	0,02%	5.933	31
94 KEMA PUCONCI	3.038.600	0	1.110.000	0,01%	0,01%	581	17
95 INLES	2.505.666	56.074.800	341.650	0,00%	0,01%	3.925	31
96 ŽELEZARNA RAVNE - MONTER DRAVOGRAD	2.075.993	90.498.000	180.600	0,00%	0,01%	1.532	31
97 SVILA	1.941.061	0	151.219	0,00%	0,01%	369.289	91
98 KOMPAS HOTELI	1.890.812	0	423.000	0,00%	0,01%	324	16
99 L EGOLES	1.587.724	0	1.402.514	0,00%	0,01%	7.141	4
100 ELMO	1.262.110	0	0	0,00%	0,01%	1.929	17
101 TERME DOBRNA	1.238.654	0	81.472	0,00%	0,01%	915	61
102 GEA COLLEGE	655.579	125.000.000	452.769	0,00%	0,00%	540	15
103 GORIŠKE OPEKARNE	461.500	0	56.000	0,00%	0,00%	273	6
104 GRADIS, GP LJUBLJANA	177.600	0	74.400	0,00%	0,00%	296	2
105 OLJARICA, KRANJ	146.664	0	0	0,00%	0,00%	24	1
106 SVILANIT KAMNIK	56.657	0	0	0,00%	0,00%	97	5
107 INTARA	20.000	0	0	0,00%	0,00%	5	1
108 EGOLES	11.201	0	5.200	0,00%	0,00%	56	3
109 UPIMO GROUP	10.960	0	0	0,00%	0,00%	180	3
110 METALKA TRGOVINA	0	0	0	0,00%	0,00%	0	0
111 JELEN GOSTINSKO PODJETJE	0	0	0	0,00%	0,00%	0	0
112 NK2 NALOŽBE	0	0	0	0,00%	0,00%	0	0
113 INTERTRADE ITA	0	0	0	0,00%	0,00%	0	0
Prednostne delnice	260.605.636	145.595.000	94.395.885	0,48%	1,22%	46.019	2.856
1 KD HOLDING	258.478.493	145.595.000	94.395.885	0,47%	1,21%	40.589	2.841
2 ZDRAVILIŠČE ROGAŠKA	2.085.145	0	0	0,00%	0,01%	5.427	14
3 PRVA POKOJNINSKA DRUŽBA	42.000	0	0	0,00%	0,00%	3	1

3. Investicijski skladi

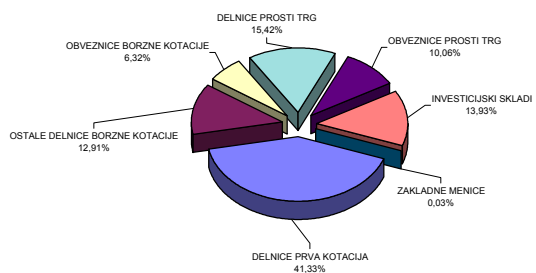
Izdaja	Promet brez svežnjev (v SIT)	Promet s svežnji (v SIT)	Promet z aplikacijami (v SIT)	Delež v skupnem borznem prometu z idi (brez svežnjev)	Delež v prometu z idi (brez svežnjev)	Količina (brez svežnjev)	Št. poslov (brez svežnjev)
Skupaj Investicijski skladi	19.340.317.111	16.431.625.149	3.373.000.147	35,33%	100,00%	51.276.121	63.747
1 NFD 1 DELNIŠKI INVESTICIJSKI SKLAD	4.115.076.176	2.484.404.500	566.990.251	7,52%	21,28%	12.675.558	9.316
2 KD ID	2.647.970.732	0	374.433.602	4,84%	13,69%	7.378.381	10.655
3 INFOND ID	2.419.347.906	182.954.250	517.635.688	4,42%	12,51%	951.130	7.070
4 ZLATA MONETA I. ID	2.339.600.473	1.229.519.781	564.526.021	4,27%	12,10%	16.576.733	5.301
5 TRIGLAV STEBER I. delniška ID	2.111.629.912	4.775.385.385	256.560.425	3,86%	10,92%	549.528	4.278
6 MAKSIMA ID	2.101.546.755	3.617.973.114	430.060.489	3,84%	10,87%	854.022	7.192
7 KRONA SENIOR	1.433.208.265	2.028.849.114	181.069.889	2,62%	7,41%	9.117.005	2.813
8 ZVON ENA ID	610.987.262	1.443.814.800	67.027.687	1,12%	3,16%	215.705	6.140
9 MODRA LINIJA	553.370.119	601.046.505	204.109.821	1,01%	2,86%	2.270.510	2.203
10 INFOND ID 1	522.176.928	0	68.547.161	0,95%	2,70%	451.673	5.702
11 VIPA INVEST	485.402.583	67.677.700	142.039.113	0,89%	2,51%	235.876	3.077
Zakladne menice	37.444.250	0	0	0,07%	-	3.750	3
Skupaj prosti trg	54.735.661.547	59.142.104.802	10.315.537.157	100,00%	-	68.582.118	183.506
Skupaj promet na borzi v letu 2005	138.802.626.928	302.044.303.286	22.219.167.220	-	-	75.264.524	255.908

C6) PROMET Z VREDNOSTNIMI PAPIRJI NA TUVL SEGMENTU V LETU 2005

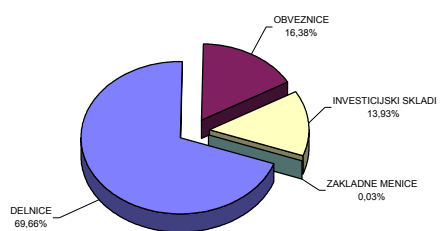
1. Obveznice

Izdaja	Promet (v SIT)	Delež v prometu TUVL segmenta - posameznega tip VP	Delež v prometu TUVL segmenta	Količina	Št. poslov
Skupaj obveznice	116.982.436.027	100,00%	54,35%	11.375.401	280
1 REPUBLIKA SLOVENIJA 59. IZDAJA	32.625.782.664	27,89%	15,16%	3.181.803	99
2 REPUBLIKA SLOVENIJA 60. IZDAJA	30.936.565.842	26,45%	14,37%	3.083.505	71
3 REPUBLIKA SLOVENIJA 58. IZDAJA	17.187.971.275	14,69%	7,99%	1.727.765	37
4 REPUBLIKA SLOVENIJA 52. IZDAJA	10.957.625.000	9,37%	5,09%	1.031.000	7
5 REPUBLIKA SLOVENIJA 54. IZDAJA	8.031.565.960	6,87%	3,73%	707.873	10
6 REPUBLIKA SLOVENIJA 57. IZDAJA	6.276.968.678	5,37%	2,92%	576.586	27
7 REPUBLIKA SLOVENIJA 56. IZDAJA	4.489.615.000	3,84%	2,09%	429.800	17
8 REPUBLIKA SLOVENIJA 55. IZDAJA	3.379.857.152	2,89%	1,57%	331.631	8
9 REPUBLIKA SLOVENIJA 51. IZDAJA	3.096.484.456	2,65%	1,44%	305.438	4
Skupaj zakladne menice	98.246.446.758	100,00%	45,65%	9.931.802	303
1 ŠESTMESEČNE ZAKLADNE MENICE 36. IZDAJA	12.028.367.685	12,24%	5,59%	1.217.570	34
2 TRIMESEČNE ZAKLADNE MENICE 88. IZDAJA	9.366.332.991	9,53%	4,35%	939.483	22
3 ŠESTMESEČNE ZAKLADNE MENICE 37. IZDAJA	7.984.792.300	8,13%	3,71%	811.000	8
4 DVANAJSTMESEČNE ZAKLADNE MENICE 30. IZDAJA	6.914.850.219	7,04%	3,21%	700.395	16
5 TRIMESEČNE ZAKLADNE MENICE 89. IZDAJA	6.115.095.430	6,22%	2,84%	615.200	21
6 DVANAJSTMESEČNE ZAKLADNE MENICE 28. IZDAJA	5.373.971.252	5,47%	2,50%	538.794	18
7 ŠESTMESEČNE ZAKLADNE MENICE 35. IZDAJA	5.233.465.818	5,33%	2,43%	525.770	22
8 DVANAJSTMESEČNE ZAKLADNE MENICE 33. IZDAJA	4.425.264.820	4,50%	2,06%	455.300	8
9 TRIMESEČNE ZAKLADNE MENICE 86. IZDAJA	3.679.669.810	3,75%	1,71%	368.338	7
10 ENOMESEČNE ZAKLADNE MENICE 227. IZDAJA	3.651.169.925	3,72%	1,70%	365.600	10
11 DVANAJSTMESEČNE ZAKLADNE MENICE 27. IZDAJA	3.540.092.768	3,60%	1,64%	354.568	10
12 DVANAJSTMESEČNE ZAKLADNE MENICE 29. IZDAJA	3.088.009.130	3,14%	1,43%	310.400	14
13 DVANAJSTMESEČNE ZAKLADNE MENICE 32. IZDAJA	2.921.455.160	2,97%	1,36%	299.000	7
14 TRIMESEČNE ZAKLADNE MENICE 87. IZDAJA	2.628.478.733	2,68%	1,22%	263.822	10
15 ENOMESEČNE ZAKLADNE MENICE 230. IZDAJA	1.807.821.300	1,84%	0,84%	181.000	7
16 ENOMESEČNE ZAKLADNE MENICE 239. IZDAJA	1.770.494.669	1,80%	0,82%	177.371	4
17 ENOMESEČNE ZAKLADNE MENICE 231. IZDAJA	1.668.169.243	1,70%	0,78%	167.089	7
18 DVANAJSTMESEČNE ZAKLADNE MENICE 34. IZDAJA	1.547.056.000	1,57%	0,72%	160.000	2
19 TRIMESEČNE ZAKLADNE MENICE 91. IZDAJA	1.482.565.420	1,51%	0,69%	149.408	9
20 TRIMESEČNE ZAKLADNE MENICE 90. IZDAJA	1.438.036.750	1,46%	0,67%	144.500	11
21 ENOMESEČNE ZAKLADNE MENICE 238. IZDAJA	1.421.878.240	1,45%	0,66%	167.400	8
22 ENOMESEČNE ZAKLADNE MENICE 234. IZDAJA	1.408.158.100	1,43%	0,65%	141.000	5
23 ŠESTMESEČNE ZAKLADNE MENICE 32. IZDAJA	1.367.581.643	1,39%	0,64%	136.925	4
24 DVANAJSTMESEČNE ZAKLADNE MENICE 31. IZDAJA	1.291.967.256	1,32%	0,60%	131.798	6
25 ENOMESEČNE ZAKLADNE MENICE 224. IZDAJA	1.088.612.800	1,11%	0,51%	109.000	6
26 ENOMESEČNE ZAKLADNE MENICE 225. IZDAJA	958.665.600	0,98%	0,45%	96.000	1
27 ENOMESEČNE ZAKLADNE MENICE 226. IZDAJA	818.843.600	0,83%	0,38%	82.000	6
28 ENOMESEČNE ZAKLADNE MENICE 235. IZDAJA	758.946.999	0,77%	0,35%	75.961	5
29 ENOMESEČNE ZAKLADNE MENICE 236. IZDAJA	729.321.867	0,74%	0,34%	73.110	3
30 ENOMESEČNE ZAKLADNE MENICE 237. IZDAJA	598.888.580	0,61%	0,28%	60.000	4
31 ENOMESEČNE ZAKLADNE MENICE 228. IZDAJA	549.102.500	0,56%	0,26%	55.000	4
32 ENOMESEČNE ZAKLADNE MENICE 229. IZDAJA	399.382.000	0,41%	0,19%	40.000	2
33 ENOMESEČNE ZAKLADNE MENICE 232. IZDAJA	139.969.200	0,14%	0,07%	14.000	1
34 ENOMESEČNE ZAKLADNE MENICE 223. IZDAJA	49.968.950	0,05%	0,02%	5.000	1
35 ENOMESEČNE ZAKLADNE MENICE 233. IZDAJA	0	0,00%	0,00%	0	0
36 ŠESTMESEČNE ZAKLADNE MENICE 38. IZDAJA	0	0,00%	0,00%	0	0
37 TRIMESEČNE ZAKLADNE MENICE 92. IZDAJA	0	0,00%	0,00%	0	0
Skupaj TUVL segment	215.228.882.785	-	100,00%	21.307.203	583

Sestava prometa z vrednostnimi papirji po posameznih trgih v letu 2005



Sestava prometa z vrednostnimi papirji po tipih finančnih instrumentov na vseh trgih Ljubljanske borze v letu 2005



2. Obveznice

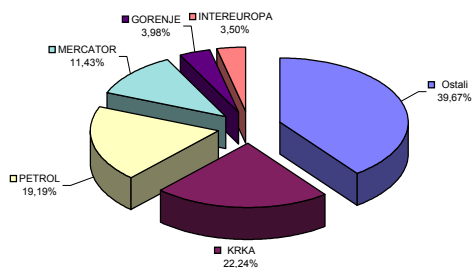
Izdaja	Promet (v SIT)	Promet s svežnji (v SIT)	Promet z aplikacijami (v SIT)	Delež v skupnem borznem prometu	Delež v prometu z obveznicami	Količina	Št. poslov
Obveznice	13.959.018.970	24.324.964.548	2.818.037.692	25,52%	100,00%	992.943	4.459
1 SLOVENSKA ODŠKODNINSKA DRUŽBA 2.IZDAJA	12.261.158.125	8.843.975.894	1.726.366.736	22,42%	67,64%	947.552	4.219
2 CIMOS 1. Izdaja	292.896.594	1.037.412.005	230.125.236	0,54%	2,10%	11.492	36
3 NLB 15. IZDAJA	271.386.900	4.401.549.100	270.333.400	0,50%	1,94%	2.586	10
4 DARS	206.174.950	1.876.074.950	110.838.250	0,38%	1,48%	1.839	20
5 ABANKA VIPA 8. IZDAJA	152.216.128	363.022.014	2.138.144	0,28%	1,09%	6.085	4
6 POSLOVNI SISTEM MERCATOR	140.080.125	2.263.763.110	73.993.710	0,26%	1,00%	5.595	21
7 KD HOLDING 1. IZDAJA	116.347.098	72.376.755	108.706.296	0,21%	0,83%	4.750	10
8 DEOS 1. IZDAJA	74.742.685	0	37.208.804	0,14%	0,54%	3.218	12
9 PROBANKA 7. IZDAJA	67.046.024	240.836.793	19.154.579	0,12%	0,48%	2.699	18
10 ABANKA VIPA 9. IZDAJA	42.617.507	1.266.526.341	12.469.457	0,08%	0,31%	1.702	3
11 PROBANKA 6. IZDAJA	39.970.867	0	33.760.986	0,07%	0,29%	1.634	19
12 BANKA ZASAVJE 3. IZDAJA	33.206.659	0	19.897.706	0,06%	0,24%	138	3
13 FACTOR BANKA FB06	31.916.634	0	31.916.634	0,06%	0,23%	314	16
14 FACTOR BANKA FB10	28.039.200	0	28.039.200	0,05%	0,20%	28	4
15 FACTOR BANKA FB08	24.557.698	186.873.482	0	0,04%	0,18%	100	3
16 ABANKA VIPA 10. IZDAJA	22.326.305	850.479.493	1.717.761	0,04%	0,16%	90	10
17 POŠTNA BANKA SLOVENIJE 5. IZDAJA	21.692.893	0	4.402.120	0,04%	0,16%	89	4
18 FACTOR BANKA FB11	19.841.386	132.453.609	19.841.386	0,04%	0,14%	82	1
19 STANOVAJSKI SKLAD RS 3. IZDAJA	19.631.744	40.495.961	4.985.413	0,04%	0,14%	226	14
20 NLB 8. IZDAJA	19.226.896	0	19.226.896	0,04%	0,14%	78	5
21 KD INVESTMENTS 1.IZDAJA	16.050.876	266.211.340	11.388.326	0,03%	0,11%	1.275	5
22 POŠTNA BANKA SLOVENIJE 7. IZDAJA	15.610.700	326.047.800	11.925.500	0,03%	0,11%	151	3
23 ZAVAROVALNICA TRIGLAV 1. IZDAJA	15.112.836	1.693.692.558	15.112.836	0,03%	0,11%	58	3
24 POTEZA NALOŽBE	12.050.170	0	12.050.170	0,02%	0,09%	500	2
25 PROBANKA 4. IZDAJA	7.284.402	0	7.284.402	0,01%	0,05%	481	5
26 FMR	3.642.510	0	3.642.510	0,01%	0,03%	150	4
27 POŠTNA BANKA SLOVENIJE 6. IZDAJA	2.033.000	30.000.000	1.010.000	0,00%	0,01%	20	2
28 FACTOR BANKA FB09	1.754.458	203.567.010	501.234	0,00%	0,01%	7	2
29 BANKA CELJE 9. CELJE	403.600	0	0	0,00%	0,00%	4	1
30 SIP STROJNA INDUSTRIJA 1.IZDAJA SERIJA A	0	0	0	0,00%	0,00%	0	0
31 DBS 4. IZDAJA	0	229.606.333	0	0,00%	0,00%	0	0
32 AUTOCOMMERCE 1. IZDAJA	0	0	0	0,00%	0,00%	0	0
33 NLB 14. IZDAJA	0	0	0	0,00%	0,00%	0	0
34 NLB 7. IZDAJA	0	0	0	0,00%	0,00%	0	0
35 PROBANKA 5. IZDAJA	0	0	0	0,00%	0,00%	0	0
36 SIP STROJNA INDUSTRIJA 1.IZDAJA SERIJA B	0	0	0	0,00%	0,00%	0	0
37 POŠTNA BANKA SLOVENIJE 2. IZDAJA	0	0	0	0,00%	0,00%	0	0
38 POŠTNA BANKA SLOVENIJE 3. IZDAJA	0	0	0	0,00%	0,00%	0	0
39 DARS 2. IZDAJA	0	0	0	0,00%	0,00%	0	0
40 BANKA KOPER 4. IZDAJA	0	0	0	0,00%	0,00%	0	0
Skupaj prosti trg (delnice in obveznice)	35.357.900.186	42.710.479.653	6.942.537.010	64,64%	-	17.302.247	119.756

C7) NAJPROMETNEJŠI VREDNOSTNI PAPIRJI DECEMBER 2005

NAJPROMETNEJŠE DELNICE PREKO BTS

Izdaja	Promet v mio SIT (brez svežnjev)	Tržna kapitalizacija v mio SIT na 31.12.2005	Število poslov (brez svežnjev)
KRKA	1.802	362.559	1.406
PETROL	1.555	147.586	1.087
MERCATOR	926	118.263	618
GORENJE	322	66.142	573
INTEREUROPA	284	42.379	272
Ostali	3.215	967.412	10.548
SKUPAJ	8.104	1.604.341	14.504

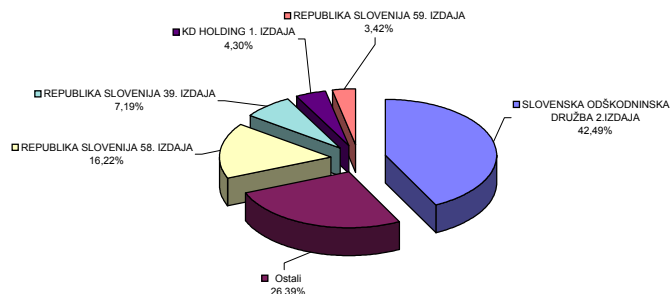
Najprometnejše delnice na vseh trgih borze



NAJPROMETNEJŠE OBVEZNICE PREKO BTS

Izdaja	Promet v mio SIT (brez svežnjev)	Tržna kapitalizacija v mio SIT na 31.12.2005	Število poslov (brez svežnjev)
SLOVENSKA ODŠKODNINSKA DRUŽBA 2. IZDAJA	1.150	142.464	399
REPUBLIKA SLOVENIJA 58. IZDAJA	439	99.151	959
REPUBLIKA SLOVENIJA 39. IZDAJA	195	12.806	850
KD HOLDING 1. IZDAJA	116	10.302	10
REPUBLIKA SLOVENIJA 59. IZDAJA	93	188.195	50
Ostali	714	996.490	905
SKUPAJ	2.707	1.449.407	3.173

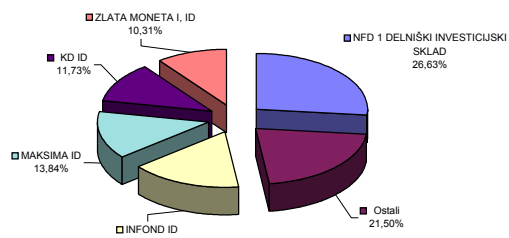
Najprometnejše obveznice na vseh trgih borze



NAJPROMETNEJŠE DELNICE INVESTICIJSKIH SKLADOV PREKO BTS

Izdaja	Promet v mio SIT (brez svežnjev)	Tržna kapitalizacija v mio SIT na 31.12.2005	Število poslov (brez svežnjev)
NFD 1 DELNIŠKI INVESTICIJSKI SKLAD	501	48.853	776
INFOND ID	301	18.018	618
MAKSIMA ID	260	17.968	703
KD ID	221	17.676	1.015
ZLATA MONETA I, ID	194	17.454	447
Ostali	404	36.684	1.831
SKUPAJ	1.881	156.654	5.390

Najprometnejši investicijski skladi na vseh trgih borze

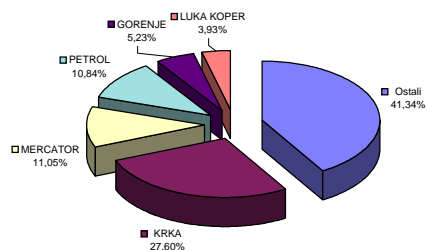


C8) NAJPROMETNEJŠI VREDNOSTNI PAPIRJI LETO 2005

NAJPROMETNEJŠE DELNICE PREKO BTS

Izdaja	Promet v mio SIT (brez svežnjev)	Tržna kapitalizacija v mio SIT na 31.12.2005	Število poslov (brez svežnjev)
KRKA	26.689	362.559	16.366
MERCATOR	10.683	118.263	7.018
PETROL	10.481	147.586	8.791
GORENJE	5.061	66.142	5.506
LUKA KOPER	3.802	50.749	3.773
Ostali	39.975	859.043	137.264
SKUPAJ	96.690	1.604.341	178.718

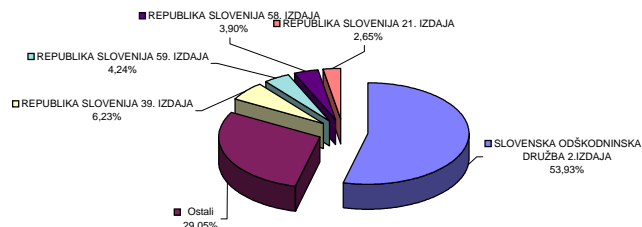
Najprometnejše delnice na vseh trgih borze



NAJPROMETNEJŠE OBVEZNICE PREKO BTS

Izdaja	Promet v mio SIT (brez svežnjev)	Tržna kapitalizacija v mio SIT na 31.12.2005	Število poslov (brez svežnjev)
SLOVENSKA ODŠKODNINSKA DRUŽBA 2.IZDAJA	12.261	142.464	4.219
REPUBLIKA SLOVENIJA 39. IZDAJA	1.416	12.806	4.937
REPUBLIKA SLOVENIJA 59. IZDAJA	965	188.195	188
REPUBLIKA SLOVENIJA 58. IZDAJA	886	99.151	1.140
REPUBLIKA SLOVENIJA 21. IZDAJA	603	6.275	144
Ostali	6.604	1.000.517	2.812
SKUPAJ	22.735	1.449.407	13.440

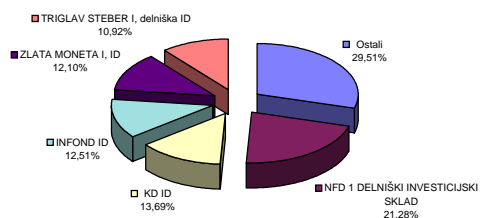
Najprometnejše delnice na vseh trgih borze



NAJPROMETNEJŠE DELNICE INVESTICIJSKIH SKLADOV PREKO BTS

Izdaja	Promet v mio SIT (brez svežnjev)	Tržna kapitalizacija v mio SIT na 31.12.2005	Število poslov (brez svežnjev)
NFD 1 DELNIŠKI INVESTICIJSKI SKLAD	4.115	48.853	9.316
KD ID	2.648	17.676	10.655
INFOND ID	2.419	18.018	7.070
ZLATA MONETA I. ID	2.340	17.454	5.301
TRIGLAV STEBER I. delniška ID	2.112	55.672	4.278
Ostali	5.707	54.360	27.127
SKUPAJ	19.340	156.654	63.747

Najprometnejše delnice na vseh trgih borze



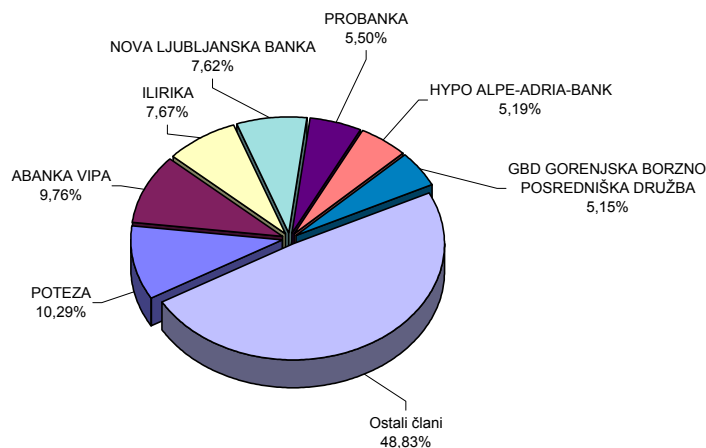
C9) PROMET ČLANOV LJUBLJANSKE BORZE

PROMET ČLANOV PREKO BTS V DECEMBRU 2005

v SIT

	Član	Borzni trg	Prosti trg	Skupaj borzni in prosti trg	% od prometa na borznem in prostem trgu
1	POTEZA	1.334.663.269	1.277.969.242	2.612.632.511	10,29%
2	ABANKA VIPA	1.768.670.850	708.376.682	2.477.047.532	9,76%
3	ILIRIKA	1.200.294.422	746.126.300	1.946.420.722	7,67%
4	NOVA LJUBLJANSKA BANKA	1.466.186.338	468.906.957	1.935.093.295	7,62%
5	PROBANKA	768.806.118	626.863.612	1.395.669.730	5,50%
6	HYPO ALPE-ADRIA-BANK	496.597.543	819.861.375	1.316.458.918	5,19%
7	GBD GORENJSKA BORZNO POSREDNIŠKA DRUŽBA	734.388.426	572.709.830	1.307.098.256	5,15%
8	CELJSKA BORZNO-POSREDNIŠKA HIŠA	837.596.236	443.488.867	1.281.085.103	5,05%
9	CERTIUS BPH	370.591.545	874.498.510	1.245.090.055	4,90%
10	DEŽELNA BANKA SLOVENIJE	824.501.860	231.033.652	1.055.535.512	4,16%
11	PERSPEKTIVA BPD	599.645.061	277.678.304	877.323.365	3,46%
12	ARGONOS BPH	348.864.571	473.103.019	821.967.590	3,24%
13	FACTOR BANKA	371.520.588	449.690.812	821.211.400	3,23%
14	PFCI	522.788.220	256.127.990	778.916.210	3,07%
15	MARIBORSKA BPH	468.825.868	300.038.521	768.864.389	3,03%
16	PUBLIKUM	613.703.642	137.364.183	751.067.825	2,96%
17	BANK AUSTRIA CREDITANSTALT	547.783.337	51.582.070	599.365.407	2,36%
18	RAIFFEISEN KREKOVA BANKA	405.642.778	170.225.049	575.867.827	2,27%
19	SKB BANKA	484.132.182	58.270.409	542.402.591	2,14%
20	MEDVEŠEK PUŠNIK	387.660.243	140.788.071	528.448.314	2,08%
21	KD BPD	343.788.020	143.500.778	487.288.798	1,92%
22	PM&A BPD	80.208.703	258.331.702	338.540.405	1,33%
23	MOJA DELNICA BPH	205.040.347	102.572.232	307.612.579	1,21%
24	BANKA KOPER	186.743.974	88.993.815	275.737.789	1,09%
25	VERITAS BH	91.927.549	90.069.135	181.996.684	0,72%
26	B P H	39.609.031	75.565.312	115.174.343	0,45%
27	GORENJSKA BANKA	30.224.846	14.371.653	44.596.499	0,18%
	Skupaj	15.530.405.567	9.858.108.082	25.388.513.649	100,00%

Promet preko BTS v decembru 2005

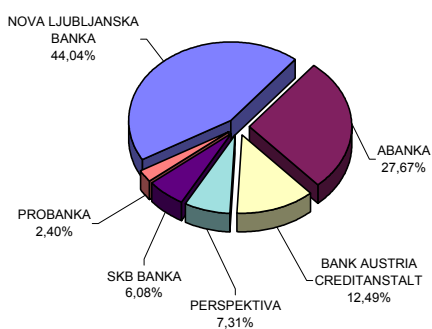


**PROMET URADNIH VZDRŽEVALCEV LIKVIDNOSTI NA
TUVL SEGMENTU V DECEMBRU 2005**

v SIT

	Uradni vzdrževalci likvidnosti	Promet na TUVL segmentu	% od prometa na TUVL segmentu
1	NOVA LJUBLJANSKA BANKA	45.463.494.334	44,04%
2	ABANKA	28.565.870.600	27,67%
3	BANK AUSTRIA CREDITANSTALT	12.892.141.915	12,49%
4	PERSPEKTIVA	7.549.971.765	7,31%
5	SKB BANKA	6.274.077.252	6,08%
6	PROBANKA	2.479.583.000	2,40%
	Skupaj	103.225.138.866	100,00%

**Promet vzdrževalcev likvidnosti na TUVL segmentu v
decembru 2005**

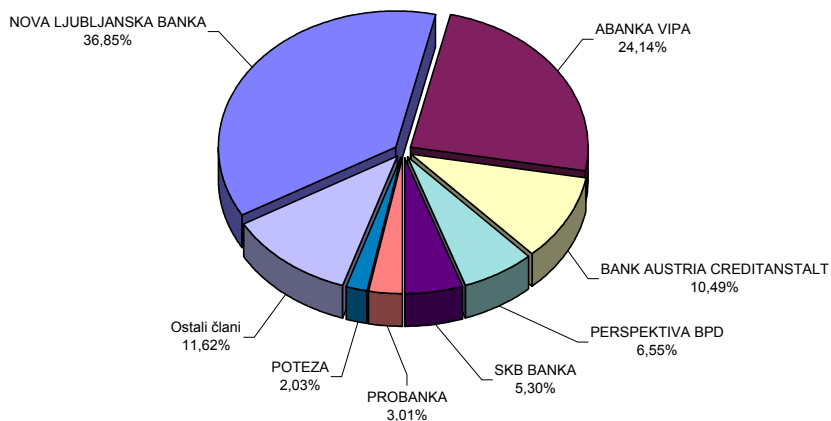


SKUPNI PROMET ČLANOV (BREZ SVEŽNJEV) V DECEMBRU 2005

v SIT

Član	Lastniški VP preko BTS	Dolžniški VP preko BTS	Dolžniški VP - TUVL segment	Skupaj	% od skupnega prometa
1 NOVA LJUBLJANSKA BANKA	1.405.903.426	529.189.869	45.463.494.334	47.398.587.629	36,85%
2 ABANKA VIPA	1.359.927.410	1.117.120.122	28.565.870.600	31.042.918.132	24,14%
3 BANK AUSTRIA CREDITANSTALT	574.873.709	24.491.698	12.892.141.915	13.491.507.322	10,49%
4 PERSPEKTIVA BPD	486.714.731	390.608.634	7.549.971.765	8.427.295.130	6,55%
5 SKB BANKA	329.713.136	212.689.456	6.274.077.252	6.816.479.844	5,30%
6 PROBANKA	1.148.951.032	246.718.698	2.479.583.000	3.875.252.730	3,01%
7 POTEZA	2.396.420.369	216.212.142		2.612.632.511	2,03%
8 ILIRIKA	1.619.511.987	326.908.735		1.946.420.722	1,51%
9 HYPO ALPE-ADRIA-BANK	921.768.322	394.690.596		1.316.458.918	1,02%
10 GBD GORENJSKA BORZNO POSREDNIŠKA DRUŽBA	1.059.709.878	247.388.379		1.307.098.257	1,02%
11 CELJSKA BORZNO-POSREDNIŠKA HIŠA	1.075.803.027	205.282.077		1.281.085.104	1,00%
12 CERTIUS BPH	1.220.409.812	24.680.244		1.245.090.056	0,97%
13 DEŽELNA BANKA SLOVENIJE	936.114.328	119.421.184		1.055.535.512	0,82%
14 ARGONOS BPH	805.940.068	16.027.521		821.967.589	0,64%
15 FACTOR BANKA	249.973.444	571.237.957		821.211.401	0,64%
16 PFCI	752.266.973	26.649.238		778.916.211	0,61%
17 MARIBORSKA BPH	566.084.513	202.779.876		768.864.389	0,60%
18 PUBLIKUM	644.987.471	106.080.355		751.067.826	0,58%
19 RAIFFEISEN KREKOVA BANKA	484.014.566	91.853.261		575.867.827	0,45%
20 MEDVEŠEK PUŠNIK	461.044.776	67.403.539		528.448.315	0,41%
21 KD BPD	395.251.535	92.037.264		487.288.799	0,38%
22 PM&A BPD	293.427.834	45.112.572		338.540.406	0,26%
23 MOJA DELNICA BPH	283.815.940	23.796.638		307.612.578	0,24%
24 BANKA KOPER	251.674.946	24.062.843		275.737.789	0,21%
25 VERITAS BH	139.441.480	42.555.204		181.996.684	0,14%
26 B P H	65.579.753	49.594.589		115.174.342	0,09%
27 GORENJSKA BANKA	40.258.418	4.338.080		44.596.498	0,03%
Skupaj	19.969.582.884	5.418.930.771	103.225.138.866	128.613.652.521	100,00%

Skupni promet članov (brez svežnjev) v decembru 2005

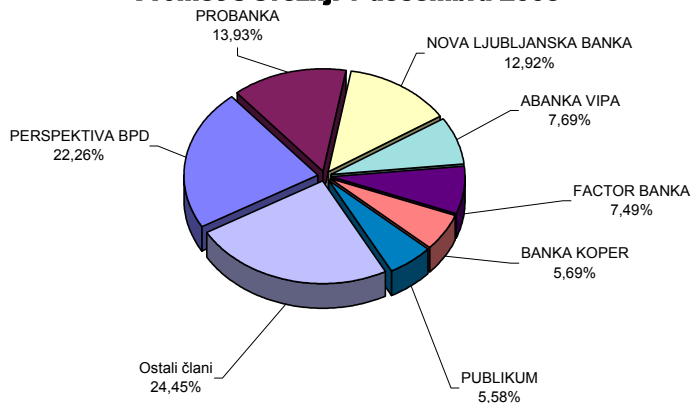


PROMET ČLANOV S PRIJAVLJENIMI SVEŽNJI V DECEMBRU 2005

v SIT

	Član	Borzni trg	Prosti trg	Skupaj prijavljeni svežnji	% od prometa prijavljenih svežnjev
1	PERSPEKTIVA BPD	9.234.147.575	0	9.234.147.575	22,26%
2	PROBANKA	3.650.863.404	2.127.029.585	5.777.892.989	13,93%
3	NOVA LJUBLJANSKA BANKA	911.037.958	4.448.873.919	5.359.911.877	12,92%
4	ABANKA VIPA	434.000.000	2.755.738.847	3.189.738.847	7,69%
5	FACTOR BANKA	1.082.810.250	2.023.326.819	3.106.137.069	7,49%
6	BANKA KOPER	540.783.230	1.819.761.300	2.360.544.530	5,69%
7	PUBLIKUM	2.313.901.000	0	2.313.901.000	5,58%
8	HYPO ALPE-ADRIA-BANK	1.432.836.189	307.231.680	1.740.067.869	4,19%
9	MARIBORSKA BPH	469.754.692	1.143.317.543	1.613.072.235	3,89%
10	ARGONOS BPH	0	807.473.314	807.473.314	1,95%
11	DEŽELNA BANKA SLOVENIJE	300.310.123	413.250.000	713.560.123	1,72%
12	RAIFFEISEN KREKOVA BANKA	231.168.658	465.358.200	696.526.858	1,68%
13	POTEZA	531.050.670	149.199.000	680.249.670	1,64%
14	PFCI	462.923.845	187.200.140	650.123.985	1,57%
15	KD BPD	347.232.355	282.150.426	629.382.781	1,52%
16	CELJSKA BORZNO-POSREDNIŠKA HIŠA	568.079.558	0	568.079.558	1,37%
17	BANK AUSTRIA CREDITANSTALT	514.340.000	46.875.000	561.215.000	1,35%
18	SKB BANKA	196.682.355	253.959.856	450.642.211	1,09%
19	ILIRIKA	68.700.000	309.672.665	378.372.665	0,91%
20	GORENJSKA BANKA	0	348.000.000	348.000.000	0,84%
21	GBD GORENJSKA BORZNO POSREDNIŠKA DRUŽBA	0	186.382.548	186.382.548	0,45%
22	VERITAS BH	0	118.598.790	118.598.790	0,29%
	Skupaj	23.290.621.862	18.193.399.632	41.484.021.494	100,00%

Promet s svežnji v decembru 2005



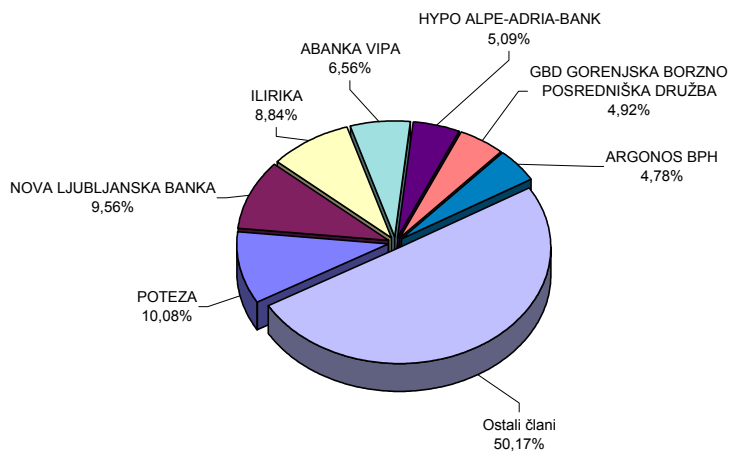
C10) PROMET ČLANOV LJUBLJANSKE BORZE

PROMET ČLANOV PREKO BTS V LETU 2005

v SIT

	Član	Borzni trg	Prosti trg	Skupaj borzni in prosti trg	% od prometa na borznem in prostem trgu
1	POTEZA	12.931.752.424	15.039.240.187	27.970.992.611	10,08%
2	NOVA LJUBLJANSKA BANKA	17.611.071.249	8.926.772.279	26.537.843.528	9,56%
3	ILIRIKA	15.603.699.851	8.938.071.485	24.541.771.336	8,84%
4	ABANKA VIPA	11.723.126.008	6.489.926.052	18.213.052.060	6,56%
5	HYPO ALPE-ADRIA-BANK	8.789.026.227	5.338.817.444	14.127.843.671	5,09%
6	GBD GORENJSKA BORZNO POSREDNIŠKA DRUŽBA	6.518.848.294	7.145.648.993	13.664.497.287	4,92%
7	ARGONOS BPH	6.678.258.369	6.588.804.991	13.267.063.360	4,78%
8	BANK AUSTRIA CREDITANSTALT	11.198.622.849	1.547.187.159	12.745.810.008	4,59%
9	MARIBORSKA BPH	6.780.553.613	5.385.582.163	12.166.135.776	4,38%
10	PERSPEKTIVA BPD	8.484.744.643	3.070.401.495	11.555.146.138	4,16%
11	CERTIUS BPH	3.895.639.139	7.218.070.815	11.113.709.954	4,00%
12	PROBANKA	5.212.625.334	5.558.080.583	10.770.705.917	3,88%
13	CELJSKA BORZNO-POSREDNIŠKA HIŠA	6.540.088.071	3.403.097.598	9.943.185.669	3,58%
14	FACTOR BANKA	4.075.265.086	4.260.505.323	8.335.770.409	3,00%
15	DEŽELNA BANKA SLOVENIJE	5.559.968.947	2.747.004.106	8.306.973.053	2,99%
16	MEDVEŠEK PUŠNIK	5.499.228.787	2.149.744.198	7.648.972.985	2,76%
17	PFCI	5.029.703.807	2.564.402.043	7.594.105.850	2,74%
18	RAIFFEISEN KREKOVA BANKA	4.528.935.973	2.908.888.402	7.437.824.375	2,68%
19	PUBLIKUM	5.339.579.482	1.428.915.077	6.768.494.559	2,44%
20	KD BPD	3.788.423.476	1.361.955.275	5.150.378.751	1,86%
21	SKB BANKA	4.520.912.091	578.564.024	5.099.476.115	1,84%
22	BANKA KOPER	3.029.733.474	1.007.498.671	4.037.232.145	1,45%
23	PM&A BPD	1.677.133.515	2.124.641.402	3.801.774.917	1,37%
24	MOJA DELNICA BPH	1.390.615.919	1.120.177.174	2.510.793.093	0,90%
25	VERITAS BH	949.188.262	1.279.872.532	2.229.060.794	0,80%
26	B P H	572.737.303	844.397.359	1.417.134.662	0,51%
27	GORENJSKA BANKA	204.848.577	445.056.241	649.904.818	0,23%
	Skupaj	168.134.330.770	109.471.323.071	277.605.653.841	100,00%

Promet preko BTS v letu 2005

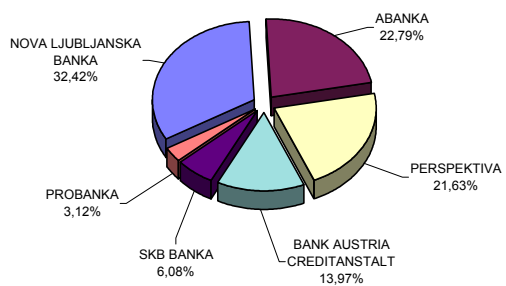


PROMET URADNIH VZDRŽEVALCEV LIKVIDNOSTI NA TUVL SEGMENTU V LETU 2005

v SIT

	Uradni vzdrževalci likvidnosti	Promet na TUVL segmentu	% od prometa na TUVL segmentu
1	NOVA LJUBLJANSKA BANKA	139.549.703.008	32,42%
2	ABANKA	98.091.976.600	22,79%
3	PERSPEKTIVA	93.101.989.675	21,63%
4	BANK AUSTRIA CREDITANSTALT	60.122.536.099	13,97%
5	SKB BANKA	26.162.299.169	6,08%
6	PROBANKA	13.429.261.019	3,12%
	Skupaj	430.457.765.570	100,00%

**Promet vzdrževalcev likvidnosti na TUVL segmentu v letu
2005**

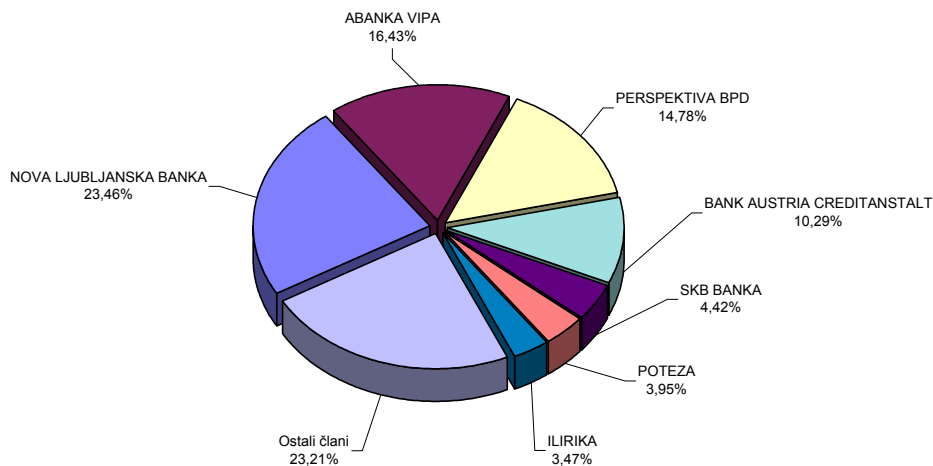


SKUPNI PROMET ČLANOV (BREZ SVEŽNJEV) V LETU 2005

v SIT

Član	Lastniški VP preko BTS	Dolžniški VP preko BTS	Dolžniški VP - TUVL segment	Skupaj	% od skupnega prometa
1 NOVA LJUBLJANSKA BANKA	19.199.910.467	7.337.933.061	139.549.703.008	166.087.546.536	23,46%
2 ABANKA VIPA	13.807.556.089	4.405.495.972	98.091.976.600	116.305.028.661	16,43%
3 PERSPEKTIVA BPD	8.812.238.825	2.742.907.313	93.101.989.675	104.657.135.813	14,78%
4 BANK AUSTRIA CREDITANSTALT	11.603.773.099	1.142.036.909	60.122.536.099	72.868.346.107	10,29%
5 SKB BANKA	4.487.475.504	612.000.611	26.162.299.169	31.261.775.284	4,42%
6 POTEZA	25.440.797.163	2.530.195.448		27.970.992.611	3,95%
7 ILIRIKA	21.176.817.854	3.364.953.483		24.541.771.337	3,47%
8 PROBANKA	8.697.773.443	2.072.932.475	13.429.261.019	24.199.966.937	3,42%
9 HYPO ALPE-ADRIA-BANK	10.544.663.837	3.583.179.835		14.127.843.672	2,00%
10 GBD GORENJSKA BORZNO POSREDNIŠKA DRUŽBA	11.891.058.107	1.773.439.181		13.664.497.288	1,93%
11 ARGONOS BPH	12.783.361.345	483.702.015		13.267.063.360	1,87%
12 MARIBORSKA BPH	8.263.326.583	3.902.809.193		12.166.135.776	1,72%
13 CERTIUS BPH	10.734.556.775	379.153.179		11.113.709.954	1,57%
14 CELJSKA BORZNO-POSREDNIŠKA HIŠA	8.691.762.429	1.251.423.239		9.943.185.668	1,40%
15 FACTOR BANKA	4.420.706.264	3.915.064.146		8.335.770.410	1,18%
16 DEŽELNA BANKA SLOVENIJE	7.800.967.079	506.005.973		8.306.973.052	1,17%
17 MEDVEŠEK PUŠNIK	7.048.862.401	600.110.584		7.648.972.985	1,08%
18 PFCI	7.400.750.333	193.355.518		7.594.105.851	1,07%
19 RAIFFEISEN KREKOVA BANKA	6.427.226.394	1.010.597.981		7.437.824.375	1,05%
20 PUBLIKUM	5.953.712.942	814.781.617		6.768.494.559	0,96%
21 KD BPD	4.204.606.918	945.771.833		5.150.378.751	0,73%
22 BANKA KOPER	3.477.694.808	559.537.337		4.037.232.145	0,57%
23 PM&A BPD	3.640.949.298	160.825.619		3.801.774.917	0,54%
24 MOJA DELNICA BPH	2.284.836.683	225.956.411		2.510.793.094	0,35%
25 VERITAS BH	1.663.088.842	565.971.952		2.229.060.794	0,31%
26 B P H	1.215.312.601	201.822.062		1.417.134.663	0,20%
27 GORENJSKA BANKA	386.969.518	262.935.301		649.904.819	0,09%
Skupaj	232.060.755.601	45.544.898.248	430.457.765.570	708.063.419.419	100,00%

Skupni promet članov (brez svežnjev) v letu 2005

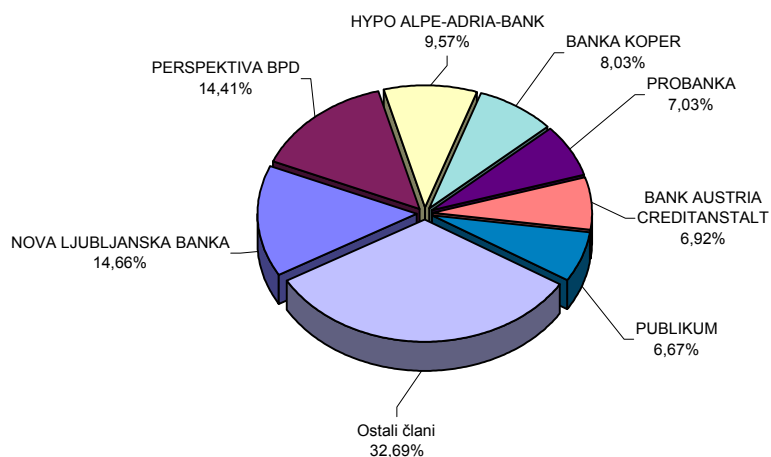


PROMET ČLANOV S PRIJAVLJENIMI SVEŽNJI V LETU 2005

v SIT

Član	Borzni trg	Prosti trg	Skupaj prijavljeni svežnji	% od prometa prijavljenih svežnjev
1 NOVA LJUBLJANSKA BANKA	64.474.958.088	24.100.790.047	88.575.748.135	14,66%
2 PERSPEKTIVA BPD	79.901.748.337	7.172.702.451	87.074.450.788	14,41%
3 HYPO ALPE-ADRIA-BANK	48.987.500.388	8.847.972.415	57.835.472.803	9,57%
4 BANKA KOPER	45.273.677.889	3.236.716.455	48.510.394.344	8,03%
5 PROBANKA	29.319.107.789	13.172.677.595	42.491.785.384	7,03%
6 BANK AUSTRIA CREDITANSTALT	41.093.474.692	721.216.627	41.814.691.319	6,92%
7 PUBLIKUM	39.745.378.796	540.000.000	40.285.378.796	6,67%
8 KD BPD	30.807.987.175	2.351.251.175	33.159.238.350	5,49%
9 ABANKA VIPA	14.792.915.002	15.930.733.730	30.723.648.732	5,09%
10 ILIRIKA	21.379.046.738	7.071.276.980	28.450.323.718	4,71%
11 RAIFFEISEN KREKOVA BANKA	15.401.633.551	4.310.395.812	19.712.029.363	3,26%
12 FACTOR BANKA	12.324.844.259	6.960.196.280	19.285.040.539	3,19%
13 SKB BANKA	14.194.477.184	323.806.521	14.518.283.705	2,40%
14 MARIBORSKA BPH	9.133.483.107	3.832.757.542	12.966.240.649	2,15%
15 DEŽELNA BANKA SLOVENIJE	6.679.894.081	4.365.468.279	11.045.362.360	1,83%
16 GBD GORENJSKA BORZNO POSREDNIŠKA DRUŽBA	1.933.882.000	2.908.005.585	4.841.887.585	0,80%
17 PFCI	2.430.596.823	1.705.829.935	4.136.426.758	0,68%
18 ARGONOS BPH	877.062.500	2.968.560.078	3.845.622.578	0,64%
19 POTEZA	1.574.535.735	1.818.805.445	3.393.341.180	0,56%
20 MEDVEŠEK PUŠNIK	2.802.416.151	537.226.739	3.339.642.890	0,55%
21 CELJSKA BORZNO-POSREDNIŠKA HIŠA	905.493.313	2.369.165.280	3.274.658.593	0,54%
22 GORENJSKA BANKA	1.578.179.869	947.640.000	2.525.819.869	0,42%
23 CERTIUS BPH	30.073.500	1.120.294.260	1.150.367.760	0,19%
24 PM&A BPD	162.030.000	494.459.000	656.489.000	0,11%
25 VERITAS BH	0	476.261.378	476.261.378	0,08%
Skupaj	485.804.396.967	118.284.209.609	604.088.606.576	100,00%

Promet s svežnji v letu 2005



C11) PROMET PO MESECIH V LETIH 2004 IN 2005

MESEČNI PROMET NA BORZNEM IN PROSTEM TRGU

Leto 2004	Število dni	Promet (v SIT) - brez svežnjev			Število poslov (brez svežnjev)	
Mesec	trgovanja	v mesecu	povprečno na dan	povprečno na posel	v mesecu	povprečno na dan
december	22	21.385.763.024	972.080.137	670.505	31.895	1.450
SKUPAJ	255	200.120.895.649			351.760	
Povprečje 2004	21	16.676.741.304	784.787.826	568.913	29.313	1.379
Leto 2005						
januar	21	16.678.292.243	794.204.393	692.591	24.081	1.147
februar	19	12.139.092.459	638.899.603	484.285	25.066	1.319
marec	22	14.402.074.516	654.639.751	543.700	26.489	1.204
april	20	9.598.819.495	479.940.975	477.672	20.095	1.005
maj	21	8.016.316.752	381.729.369	378.057	21.204	1.010
junij	20	9.131.615.692	456.580.785	510.175	17.899	895
julij	21	8.842.621.362	421.077.208	607.991	14.544	693
avgust	22	6.730.987.838	305.953.993	375.907	17.906	814
september	22	14.370.347.953	653.197.634	662.808	21.681	986
oktober	20	12.083.951.122	604.197.556	618.548	19.536	977
november	21	14.114.450.662	672.116.698	579.911	24.339	1.159
december	21	12.694.256.825	604.488.420	550.297	23.068	1.098
SKUPAJ	250	138.802.826.919			255.908	
Povprečje 2005	21	11.566.902.243	555.211.308	542.393	21.326	1.024

PROMET Z VP NA VSEH TRGIH V LETIH 1996 DO 2005

Skupen promet in število poslov						
Leto	Število dni	Promet (v SIT) - brez svežnjev			Število poslov (brez svežnjev)	
	trgovanja	V letu	povprečno na dan	povprečno na posel	V letu	povprečno na dan
2005	250	138.802.826.919	555.211.308	542.393	255.908	1.024
2004	255	200.120.895.649	784.787.826	568.913	351.760	1.379
2003	249	163.945.275.779	658.414.762	481.368	340.582	1.368
2002	247	262.021.510.619	1.060.815.832	580.657	451.250	1.827
2001	247	151.205.155.533	612.166.622	474.525	318.645	1.290
2000	249	114.061.732.862	458.079.248	288.556	395.284	1.587
1999	254	135.196.321.286	532.268.981	303.154	445.966	1.756
1998	252	108.453.171.187	430.369.727	457.514	237.049	941
1997	249	79.416.728.827	318.942.686	566.647	140.152	563
1996	240	86.864.908.427	361.937.118	661.813	131.253	547

MESEČNI PROMET NA TUVL SEGMENTU

Leto 2005	Število dni		Promet (v SIT)			Število poslov	
	Mesec	trgovanja	v mesecu	povprečno na dan	povprečno na posel	v mesecu	povprečno na dan
september		20	68.412.146.558	3.420.607.328	342.060.733	200	10
oktober		20	42.767.357.688	2.138.367.884	336.750.848	127	6
november		21	52.436.809.108	2.496.990.910	464.042.558	113	5
december		21	51.612.569.433	2.457.741.402	360.927.059	143	7
SKUPAJ		82	215.228.882.787			583	
Povprečje 2005		21	53.807.220.697	2.624.742.473	369.174.756	146	7

MESEČNI PROMET PRIJAVLJENIH SVEŽNJEV

Leto 2004	Število dni		Promet (v SIT)			Število poslov	
	Mesec	trgovanja	v mesecu	povprečno na dan	povprečno na posel	v mesecu	povprečno na dan
december		22	29.995.956.878	1.363.452.585	178.547.362	168	8
SKUPAJ		255	196.531.035.743			1.308	
Povprečje 2004		21	16.377.586.312	770.709.944	150.253.085	109	5
Leto 2005							
januar		21	12.890.376.416	613.827.448	144.835.690	89	4
februar		19	33.076.400.449	1.740.863.182	348.172.636	95	5
marec		22	15.558.118.253	707.187.193	169.109.981	92	4
april		20	23.457.838.233	1.172.891.912	227.746.002	103	5
maj		21	27.958.717.629	1.331.367.506	220.147.383	127	6
junij		20	41.405.483.088	2.070.274.154	276.036.554	150	8
julij		21	19.034.997.144	906.428.435	158.624.976	120	6
avgust		22	28.409.343.779	1.291.333.808	244.908.136	116	5
september		22	16.361.452.130	743.702.370	127.823.845	128	6
oktober		20	10.893.402.911	544.670.146	119.707.724	91	5
november		21	52.256.162.509	2.488.388.691	398.902.004	131	6
december		21	20.742.010.746	987.714.797	157.136.445	132	6
SKUPAJ		250	302.044.303.287			1.374	
Povprečje 2005		21	25.170.358.607	1.208.177.213	219.828.459	115	5

MESEČNI PROMET* PO SEGMENTIH V TEKOČEM LETU (V SIT)

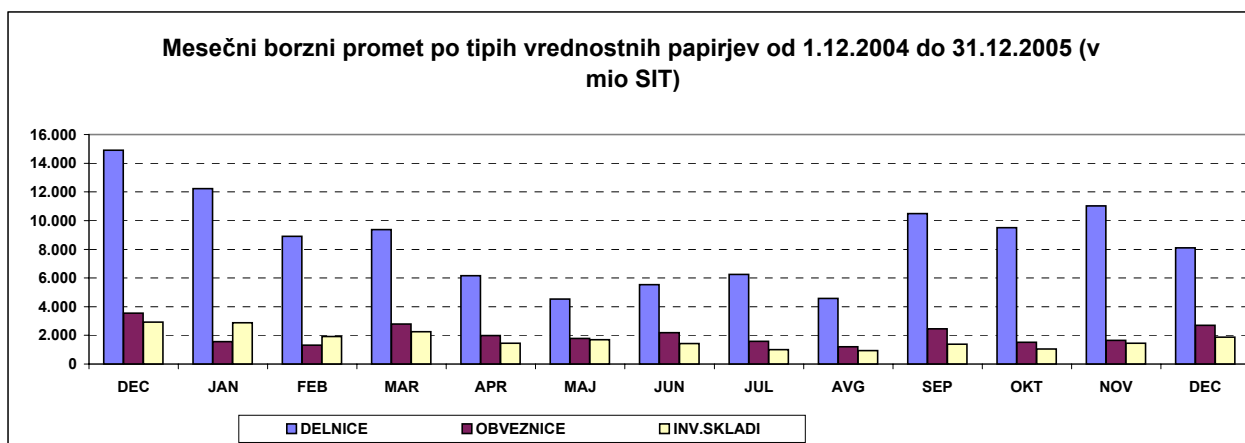
	Borzni trg		Prosti trg				SKUPAJ	Veržni indeks rasti
	Delnice	Obveznice	Delnice	Obveznice	Investicijski skladi	Kratkoročni VP		
Leto 2004								
december	11.658.171.511	1.818.584.157	3.243.110.522	1.735.984.292	2.929.912.542	0	21.385.763.024	119
Skupaj 2004	106.074.169.180	13.755.958.285	29.883.616.471	14.107.073.022	36.300.078.691	0	200.120.895.649	
Leto 2005								
januar	9.821.149.025	654.978.123	2.411.623.773	917.577.327	2.872.963.995	0	16.678.292.243	78
februar	6.996.703.902	596.533.292	1.913.937.981	717.291.796	1.914.625.487	0	12.139.092.458	73
marec	7.243.251.790	749.583.590	2.118.109.883	2.030.835.109	2.260.294.144	0	14.402.074.516	119
april	4.713.076.306	739.993.982	1.446.988.930	1.242.339.054	1.456.421.222	0	9.598.819.494	67
maj	3.125.319.635	760.298.496	1.408.085.670	1.017.114.811	1.705.498.140	0	8.016.316.752	84
junij	4.083.415.595	1.152.762.052	1.449.428.128	1.024.117.993	1.421.891.924	0	9.131.615.692	114
julij	4.640.046.854	753.074.754	1.613.873.549	833.740.931	1.001.885.275	0	8.842.621.363	97
avgust	3.316.597.466	432.873.509	1.265.993.437	782.020.445	933.502.985	0	6.730.987.842	76
september	8.120.618.373	724.155.381	2.374.463.534	1.736.098.198	1.380.062.970	34.949.500	14.370.347.956	213
oktober	8.011.999.866	421.740.758	1.496.280.324	1.099.162.692	1.054.767.483	0	12.083.951.123	84
november	8.743.365.724	500.424.128	2.271.814.570	1.141.317.814	1.457.528.426	0	14.114.450.662	117
december	6.475.634.948	1.289.567.838	1.628.281.436	1.417.402.797	1.880.875.061	2.494.750	12.694.256.830	90
Skupaj 2005	75.291.179.484	8.775.985.903	21.398.881.215	13.959.018.967	19.340.317.112	37.444.250	138.802.826.931	

* promet brez prijavljenih svežnjev in prometa preko TUVL segmenta

MESEČNI PROMET* Z VREDNOSTNIMI PAPIRJI NA VSEH TRGIH (V SIT)

	Delnice	Obveznice	Investicijski skladi	Kratkoročni VP	SKUPAJ	Veržni indeks rasti
Leto 2004						
december	14.901.282.033	3.554.568.449	2.929.912.542	0	21.385.763.024	119
Skupaj 2004	135.957.785.651	27.863.031.307	36.300.078.691	0	200.120.895.649	
Leto 2005						
januar	12.232.772.798	1.572.555.450	2.872.963.995	0	16.678.292.243	78
februar	8.910.641.883	1.313.825.088	1.914.625.487	0	12.139.092.458	73
marec	9.361.361.673	2.780.418.699	2.260.294.144	0	14.402.074.516	119
april	6.160.065.236	1.982.333.036	1.456.421.222	0	9.598.819.494	67
maj	4.533.405.305	1.777.413.307	1.705.498.140	0	8.016.316.752	84
junij	5.532.843.723	2.176.880.045	1.421.891.924	0	9.131.615.692	114
julij	6.253.920.403	1.586.815.685	1.001.885.275	0	8.842.621.363	97
avgust	4.582.590.903	1.214.893.954	933.502.985	0	6.730.987.842	76
september	10.495.081.907	2.460.253.579	1.380.062.970	34.949.500	14.370.347.956	213
oktober	9.508.280.190	1.520.903.450	1.054.767.483	0	12.083.951.123	84
november	11.015.180.294	1.641.741.942	1.457.528.426	0	14.114.450.662	117
december	8.103.916.384	2.706.970.635	1.880.875.061	2.494.750	12.694.256.830	90
Skupaj 2005	96.690.060.699	22.735.004.870	19.340.317.112	37.444.250	138.802.826.931	

* promet brez prijavljenih svežnjev in prometa preko TUVL segmenta



D) TRŽNA KAPITALIZACIJA

TRŽNA KAPITALIZACIJA - BORZNA KOTACIJA v SIT

	31.12.2003	31.12.2004	30.11.2005	31.12.2005	Indeks 31.12.2005 / 30.11.2005	Indeks 31.12.2005 / 31.12.2004	Indeks 31.12.2005 / 31.12.2003	DELEŽ
DELNICE	978.082.384.866	1.232.947.810.739	1.186.888.410.057	1.183.006.722.568	100	96	121	50,25%
PRVA KOTACIJA			785.429.661.745	821.498.858.431	105	-	-	69,44%
OSTALE DELNICE			401.458.748.312	361.507.864.136	90	-	-	30,56%
Banke	2.446.156.000	2.560.000.000	2.476.468.750	2.575.527.500	104	101	105	0,22%
Podjetja	975.636.228.866	1.230.387.810.739	1.184.411.941.307	1.180.431.195.068	100	96	121	99,78%
OBVEZNICE	718.041.247.391	891.837.016.901	1.123.577.418.437	1.171.405.452.059	104	131	163	49,75%
Država	597.558.851.786	757.866.753.249	983.782.139.949	1.006.419.625.223	102	133	168	85,92%
Banke	102.457.923.187	116.709.266.668	126.697.730.573	152.171.888.403	120	130	149	12,99%
Podjetja	18.024.472.417	17.260.996.984	13.097.547.915	12.813.938.433	98	74	71	1,09%
SKUPAJ	1.696.123.632.257	2.124.784.827.640	2.310.465.828.494	2.354.412.174.626	102	111	139	100,00%

TRŽNA KAPITALIZACIJA - PROSTI TRG v SIT

	31.12.2003	31.12.2004	30.11.2005	31.12.2005	Indeks 31.12.2005 / 30.11.2005	Indeks 31.12.2005 / 31.12.2004	Indeks 31.12.2005 / 31.12.2003	DELEŽ
DELNICE	361.600.575.085	472.880.948.071	425.367.093.147	421.334.673.581	99	89	117	49,22%
Podjetja	361.600.575.085	472.880.948.071	425.367.093.147	421.334.673.581	99	89	117	100,00%
OBVEZNICE	157.270.201.206	214.735.283.245	270.133.084.528	278.001.981.364	103	129	177	32,48%
Država	132.561.415.045	137.373.342.977	142.858.768.064	143.922.579.495	101	105	109	51,77%
Banke	20.521.003.185	50.774.141.280	67.807.322.578	64.354.458.618	95	127	314	23,15%
Podjetja	4.187.782.977	19.395.514.987	51.654.479.224	61.912.431.850	120	319	1478	22,27%
Zavarovalnice		7.192.284.000	7.812.514.662	7.812.511.401	100	109	-	2,81%
INVESTICIJSKI SKLADI	226.996.572.939	237.376.322.682	157.767.609.910	156.653.701.928	99	66	69	18,30%
SKUPAJ	745.867.349.231	924.992.553.998	853.267.787.586	855.990.356.873	100	93	115	-

SKUPAJ DELNICE	1.339.682.959.951	1.705.828.758.811	1.612.255.503.204	1.604.341.396.148	100	94	120	-
-----------------------	--------------------------	--------------------------	--------------------------	--------------------------	------------	-----------	------------	----------

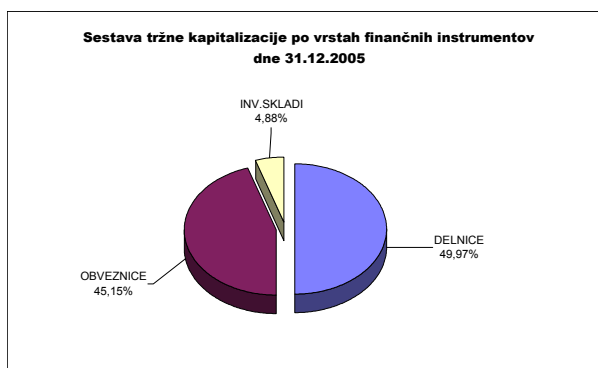
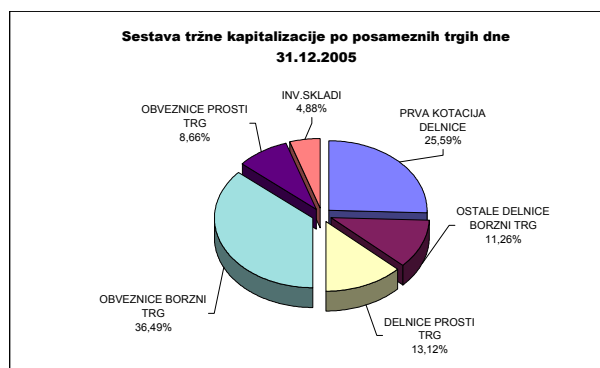
SKUPAJ OBVEZNICE	875.311.448.597	1.106.572.300.145	1.393.710.502.966	1.449.407.433.422	104	131	166	-
-------------------------	------------------------	--------------------------	--------------------------	--------------------------	------------	------------	------------	----------

INVESTICIJSKI SKLADI	226.996.572.939	237.376.322.682	157.767.609.910	156.653.701.928	99	66	69	-
-----------------------------	------------------------	------------------------	------------------------	------------------------	-----------	-----------	-----------	----------

TRŽNA KAPITALIZACIJA SKUPAJ (DELNICE)	1.339.682.959.951	1.705.828.758.811	1.612.255.503.204	1.604.341.396.148	100	94	120	-
--	--------------------------	--------------------------	--------------------------	--------------------------	------------	-----------	------------	----------

Tržna kapitalizacija vseh delnic (brez delnic inv. skladov) na borzi je 31.12.2005 predstavljala 25,9 % bruto domačega proizvoda (BDP) v letu 2004 - 6.191 mlrd SIT (po tekočih cenah); VIR: Statistični urad RS.

1USD=189,3674 SIT na 31.12.2003	1USD=176,2427 SIT na 31.12.2004	1USD=202,7026 SIT na 30.11.2005	1USD=202,4297 SIT na 31.12.2005
1EUR=236,6903 SIT na 31.12.2003	1EUR=239,7430 SIT na 31.12.2004	1EUR=239,5742 SIT na 30.11.2005	1EUR=239,5756 SIT na 31.12.2005



D1) TRŽNA KAPITALIZACIJA DELNIC - BORZNA KOTACIJA

Izdaja	Št. delnic, ki kotirajo	Št. delnic celotnega razreda	Delež delnic na organiz. trgu	Tečaj na 30.12.2005	Tržna kapitalizacija na 31.12.2005 (v SIT)	Tržna kapitalizacija na 31.12.2005 (v EUR)	Tržna kapitalizacija na 31.12.2005 (v USD)
Redne delnice	-	-	-	-	1.180.431.195.068	3.011.538.967	3.564.157.112
1 KRKA	3.542.612	3.542.612	100,00%	102.342 SIT	362.558.918.383	1.513.338.246	1.791.036.189
2 PETROL	2.086.301	2.086.301	100,00%	70.741 SIT	147.586.351.425	616.032.482	729.074.594
3 MERCATOR	3.208.504	3.208.504	100,00%	36.859 SIT	118.262.890.637	493.634.955	584.217.092
4 GORENJE	12.200.000	12.200.000	100,00%	5.421 SIT	66.141.690.000	276.078.574	326.739.061
5 MERKUR	1.214.585	1.214.585	100,00%	36.258 SIT	44.038.289.326	183.817.924	217.548.558
6 INTEREUROPA	7.902.413	7.902.413	100,00%	5.363 SIT	42.379.376.533	176.893.542	209.353.551
7 DROGA KOLINSKA	14.382.915	14.382.915	100,00%	2.818 SIT	40.531.342.128	169.179.758	200.224.286
PRVA KOTACIJA					821.498.858.431	3.428.975.482	4.058.193.330
OSTALE DELNICE					358.932.336.636	1.498.200.721	1.773.120.924
1 SAVA	2.006.987	2.006.987	100,00%	43.215 SIT	86.731.120.340	362.019.840	428.450.570
2 PIVOVARNA LAŠKO	8.576.801	8.576.801	100,00%	7.429 SIT	63.714.653.125	265.948.006	314.749.531
3 LUKA KOPER	7.140.000	7.140.000	100,00%	7.108 SIT	50.748.692.400	211.827.467	250.697.859
4 ISTRABENZ	5.180.000	5.180.000	100,00%	8.099 SIT	41.952.820.000	175.113.075	207.246.368
5 TERME ČATEŽ	597.916	597.916	100,00%	34.007 SIT	20.333.478.891	84.872.912	100.447.113
6 DELO	667.464	667.464	100,00%	30.000 SIT	20.023.920.000	83.580.799	98.917.896
7 AERODROM	1.936.229	1.936.229	100,00%	10.119 SIT	19.591.907.397	81.777.557	96.783.759
8 SALUS	134.980	134.980	100,00%	122.900 SIT	16.589.042.000	69.243.454	81.949.645
9 ETOL	254.619	254.619	100,00%	47.467 SIT	12.086.000.073	50.447.542	59.704.678
10 ŽITO	353.715	353.715	100,00%	28.715 SIT	10.156.901.465	42.395.392	50.174.957
11 COMET	1.700.688	1.700.688	100,00%	2.700 SIT	4.591.857.600	19.166.633	22.683.715
12 MLINOTEST	2.389.177	2.389.177	100,00%	1.420 SIT	3.392.631.340	14.161.005	16.759.553
13 DELO PRODAJA	593.549	593.549	100,00%	5.449 SIT	3.234.248.501	13.499.908	15.977.144
14 KOMPAS MTS	2.973.005	2.973.005	100,00%	900 SIT	2.675.704.500	11.168.518	13.217.944
15 EMONA OBALA KOPER	1.741.456	1.741.456	100,00%	909 SIT	1.582.983.504	6.607.449	7.819.917
16 GEODETSKI ZAVOD SLOVENIJE	379.820	379.820	100,00%	2.200 SIT	835.604.000	3.487.851	4.127.873
17 NIKA	186.695	186.695	100,00%	3.700 SIT	690.771.500	2.883.313	3.412.402
Prednostne delnice	-	-	-	-	2.575.527.500	10.750.375	12.723.071
1 PROBANKA	396.235	400.000	99,06%	6.500 SIT	2.575.527.500	10.750.375	12.723.071
SKUPAJ DELNICE	-	-	-	-	1.183.006.722.568	3.022.289.342	3.576.880.184

DEVIZNI TEČAJI	1 USD=	202,4297 SIT na 30.12.2005
	1 EUR=	239,5756 SIT na 30.12.2005

TRŽNA KAPITALIZACIJA DELNIC - PROSTI TRG

Izdaja	Število trgovanih delnic	Št. izdanih delnic razreda	Borzi javljen delež delnic na organiz. trgu	Tečaj na 30.12.2005	Tržna kapitalizacija na 31.12.2005 (v SIT)	Tržna kapitalizacija na 31.12.2005 (v EUR)	Tržna kapitalizacija na 31.12.2005 (v USD)
Redne delnice	-	-	-	-	417.375.892.581	1.742.146.916	2.061.831.305
1 HELIOS, DOMŽALE	219.861	219.861	100,00%	208.008 SIT	45.732.776.532	190.890.794	225.919.302
2 KD HOLDING	2.675.640	2.675.640	100,00%	12.180 SIT	32.589.295.200	136.029.275	160.990.681
3 KD GROUP	186.436	186.436	100,00%	127.500 SIT	23.770.590.000	99.219.578	117.426.395
4 ZVON ENA HOLDING	12.431.743	12.431.743	100,00%	1.900 SIT	23.620.311.700	98.592.309	116.684.023
5 NFD HOLDING	31.859.997	31.859.997	100,00%	710 SIT	22.607.216.671	94.363.602	111.679.347
6 LESNINA	76.495	76.495	100,00%	263.515 SIT	20.157.577.630	84.138.692	99.578.163
7 CINKARNA CELJE	812.477	814.626	99,74%	24.665 SIT	20.039.566.460	83.646.108	98.995.189
8 JUTEKS	641.432	641.432	100,00%	27.579 SIT	17.689.854.284	73.838.297	87.387.643
9 INFOND HOLDING	16.833.414	16.833.414	100,00%	891 SIT	14.993.858.518	62.585.082	74.069.460
10 ISKRA AVTOELEKTRIKA	1.608.313	1.608.313	100,00%	9.170 SIT	14.748.101.545	61.559.280	72.855.424
11 AKTIVA NALOŽBE	13.591.508	13.591.508	100,00%	950 SIT	12.911.932.600	53.895.024	63.784.774
12 TRIGLAV, FINANČNA DRUŽBA	6.356.989	6.356.989	100,00%	1.752 SIT	11.137.444.728	46.488.226	55.018.827
13 BELINKA	2.702.532	2.702.532	100,00%	3.900 SIT	10.539.874.800	43.993.941	52.066.840
14 DZS	1.429.368	1.686.384	84,76%	5.500 SIT	7.861.524.000	32.814.377	38.835.823
15 VIPA HOLDING	7.347.565	7.347.565	100,00%	975 SIT	7.162.406.362	29.896.226	35.382.191
16 CETIS	200.000	200.000	100,00%	30.999 SIT	6.199.800.000	25.878.261	30.626.929
17 ZVON DVA HOLDING	14.120.934	14.120.934	100,00%	387 SIT	5.469.884.994	22.831.561	27.021.158
18 GRAND HOTEL UNION	1.814.613	1.814.613	100,00%	3.000 SIT	5.443.839.000	22.722.844	26.892.492
19 MAKSIMA HOLDING	6.399.850	6.399.850	100,00%	830 SIT	5.312.515.485	22.174.693	26.243.755
20 TRIGLAV NALOŽBE	13.182.366	13.182.366	100,00%	380 SIT	5.009.299.080	20.909.054	24.745.870
21 ETRA 33	45.423	45.423	100,00%	99.899 SIT	4.537.730.446	18.940.704	22.416.327
22 KS2 NALOŽBE	4.353.967	4.353.967	100,00%	981 SIT	4.271.241.627	17.828.367	21.099.876
23 ZLATA MONETA II	8.232.861	8.232.861	100,00%	494 SIT	4.064.728.133	16.966.369	20.079.702
24 MEDALJON	1.734.000	1.734.000	100,00%	2.285 SIT	3.962.190.000	16.538.370	19.573.165
25 HOTELI PALACE	2.346.102	2.346.102	100,00%	1.600 SIT	3.753.763.200	15.668.387	18.543.540
26 SATURNUS EMBALAŽA	84.064	84.064	100,00%	43.000 SIT	3.614.752.000	15.088.148	17.856.826
27 SWATY	288.940	288.940	100,00%	12.000 SIT	3.467.280.000	14.472.592	17.128.317
28 SLOVENIJALES	273.377	273.604	99,92%	12.450 SIT	3.403.543.650	14.206.554	16.813.460
29 MAKSIMA INVEST	7.451.949	7.451.949	100,00%	450 SIT	3.353.377.050	13.997.156	16.565.638
30 TOVARNA SLADKORJA ORMOŽ	497.163	497.163	100,00%	6.499 SIT	3.231.062.337	13.486.609	15.961.405
31 TOSAMA	295.670	295.670	100,00%	10.600 SIT	3.134.102.000	13.081.891	15.482.422
32 JATA EMONA	3.197.534	3.197.534	100,00%	900 SIT	2.877.780.600	12.011.994	14.216.198
33 MARINA PORTOROŽ	313.932	313.932	100,00%	9.000 SIT	2.825.388.000	11.793.304	13.957.379
34 GORENJSKI TISK	1.070.328	1.070.328	100,00%	2.598 SIT	2.780.712.144	11.606.825	13.736.681
35 MITOL, SEŽANA	687.627	687.627	100,00%	4.000 SIT	2.750.508.000	11.480.752	13.587.473
36 LIV POSTOJNA	161.600	161.600	100,00%	17.000 SIT	2.747.200.000	11.466.944	13.571.131
37 NAMA	953.795	953.795	100,00%	2.500 SIT	2.384.487.500	9.952.965	11.779.336
38 HRAM HOLDING	4.346.667	4.346.667	100,00%	542 SIT	2.355.893.514	9.833.612	11.638.082
39 LIP BLEĐ	1.942.454	1.942.454	100,00%	1.200 SIT	2.330.944.800	9.729.475	11.514.836
40 MIP	1.478.742	1.478.742	100,00%	1.550 SIT	2.292.050.100	9.567.127	11.322.697
41 POM-INVEST	2.241.983	2.241.983	100,00%	1.005 SIT	2.253.417.113	9.405.871	11.131.850
42 COLOR	950.391	950.391	100,00%	2.200 SIT	2.090.860.200	8.727.350	10.328.821
43 PLAMA - PUR	686.798	686.798	100,00%	2.849 SIT	1.956.687.502	8.167.307	9.666.010
44 INFOND HOLDING 1	3.777.004	3.777.004	100,00%	497 SIT	1.875.395.796	7.827.992	9.264.430
45 MODRA LINIJA HOLDING	1.882.991	1.882.991	100,00%	935 SIT	1.760.596.585	7.348.814	8.697.323
46 MEDVEŠEK PUŠNIK	80.000	80.000	100,00%	22.000 SIT	1.760.000.000	7.346.324	8.694.376
47 MELAMIN	349.913	349.913	100,00%	4.700 SIT	1.644.591.100	6.864.602	8.124.258
48 VIZIJA HOLDING	2.277.503	2.277.503	100,00%	600 SIT	1.366.501.800	5.703.844	6.750.501
49 HIDROTEHNIK	384.472	384.472	100,00%	3.000 SIT	1.153.416.000	4.814.413	5.697.860
50 RTC KRVAVEC	1.155.734	1.155.734	100,00%	990 SIT	1.144.176.660	4.775.848	5.652.217
51 MERCATA	2.891.874	2.891.874	100,00%	395 SIT	1.142.290.230	4.767.974	5.642.898
52 VIZIJA HOLDING ENA	2.129.725	2.129.725	100,00%	530 SIT	1.128.754.250	4.711.474	5.576.031
53 NIKO	35.875	35.875	100,00%	30.000 SIT	1.076.250.000	4.492.319	5.316.661
54 GORIŠKE OPEKARNE	523.634	523.634	100,00%	2.000 SIT	1.047.268.000	4.371.347	5.173.490
55 GOZDNO GOSPODARSTVO BLEĐ	611.900	611.900	100,00%	1.700 SIT	1.040.230.000	4.341.970	5.138.722
56 M1	2.681.638	2.681.638	100,00%	378 SIT	1.014.463.655	4.234.420	5.011.437
57 ALPETOUR POTOVALNA AGENCIJA	374.340	385.831	97,02%	2.700 SIT	1.010.680.566	4.218.629	4.992.748
58 GEA	1.254.960	1.254.960	100,00%	700 SIT	878.472.000	3.666.784	4.339.640
59 FINIRA	2.179.206	2.179.206	100,00%	400 SIT	871.682.400	3.638.444	4.306.099
60 TERME DOBRNA	692.542	692.542	100,00%	1.222 SIT	846.286.324	3.532.440	4.180.643

Izdaja	Število trgovanih delnic	Št. izdanih delnic razreda	Borzi javljen delež delnic na organiz. trgu	Tečaj na 30.12.2005	Tržna kapitalizacija na 31.12.2005 (v SIT)	Tržna kapitalizacija na 31.12.2005 (v EUR)	Tržna kapitalizacija na 31.12.2005 (v USD)
61 VELANA	1.409.645	1.409.645	100,00%	597 SIT	841.558.065	3.512.704	4.157.286
62 JADRAN	165.302	165.302	100,00%	4.600 SIT	760.389.200	3.173.901	3.756.312
63 ŽITO INTES	2.518.194	2.518.194	100,00%	300 SIT	755.458.200	3.153.319	3.731.953
64 IMP KLIMAT	353.900	353.900	100,00%	2.100 SIT	743.190.000	3.102.111	3.671.349
65 JAVOR PIVKA	1.194.700	1.194.700	100,00%	621 SIT	742.028.170	3.097.261	3.665.609
66 KRONA HOLDING	1.287.121	1.287.121	100,00%	560 SIT	720.787.760	3.008.603	3.560.682
67 TRDNJAVA HOLDING	2.593.123	2.593.123	100,00%	275 SIT	712.849.513	2.975.468	3.521.467
68 INTERTRADE ITA	69.531	69.531	100,00%	9.702 SIT	674.589.762	2.815.770	3.332.464
69 IMP ČRPALKE LJUBLJANA	333.034	333.034	100,00%	2.000 SIT	666.068.000	2.780.200	3.290.367
70 FOND INVEST	595.241	595.241	100,00%	1.100 SIT	654.765.100	2.733.021	3.234.531
71 KOŠAKI TMI	43.236	43.236	100,00%	15.000 SIT	648.540.000	2.707.037	3.203.779
72 POM-NALOŽBE	2.296.500	2.296.500	100,00%	270 SIT	620.055.000	2.588.139	3.063.063
73 ŽELEZARNA RAVNE - MONTER DRAVOGRAD	336.225	336.225	100,00%	1.500 SIT	504.337.500	2.105.129	2.491.420
74 ELMO	708.000	708.000	100,00%	650 SIT	460.200.000	1.920.897	2.273.382
75 INLES	712.410	712.410	100,00%	600 SIT	427.446.000	1.784.180	2.111.578
76 INTARA	101.000	101.000	100,00%	4.000 SIT	404.000.000	1.686.315	1.995.755
77 LESNINA EMMI	689.490	689.490	100,00%	580 SIT	399.904.200	1.669.219	1.975.521
78 AGROKOMBINAT MARIBOR	453.956	499.291	90,92%	850 SIT	385.862.600	1.610.609	1.906.156
79 TRDNJAVA I HOLDING	891.750	891.750	100,00%	350 SIT	312.112.500	1.302.772	1.541.832
80 GEA COLLEGE	248.200	248.200	100,00%	1.220 SIT	302.804.000	1.263.918	1.495.848
81 MK TISKARNA	103.954	103.954	100,00%	2.620 SIT	272.359.480	1.136.841	1.345.452
82 TEKSTINA	1.127.293	1.127.293	100,00%	201 SIT	226.698.622	946.251	1.119.888
83 ZDRAVILIŠČE ROGAŠKA	900.462	961.898	93,61%	250 SIT	225.115.500	939.643	1.112.068
84 CREINA	38.880	38.880	100,00%	5.350 SIT	208.008.000	868.235	1.027.557
85 LIZ INŽENIRING	123.846	123.846	100,00%	1.460 SIT	180.815.160	754.731	893.224
86 CAPITA	315.963	315.963	100,00%	550 SIT	173.779.650	725.365	858.469
87 SIJAJ HRASTNIK	26.880	26.880	100,00%	2.101 SIT	56.474.880	235.729	278.985
88 JELEN GOSTINSKO PODJETJE	67.798	67.798	100,00%	800 SIT	54.238.400	226.394	267.937
89 AVTOPREVOZNIŠTVO IN SERVISI	308.696	308.696	100,00%	106 SIT	32.752.646	136.711	161.798
90 EGOLES - V LIKVIDACIJI	51.399	51.399	100,00%	200 SIT	10.279.800	42.908	50.782
Prednostne delnice		-	-		3.958.781.000	16.524.141	19.556.325
1 PRVA POKOJNINSKA DRUŽBA	170.000	170.000	100,00%	14.000 SIT	2.380.000.000	9.934.234	11.757.168
2 KD HOLDING	266.413	266.413	100,00%	5.800 SIT	1.545.195.400	6.449.719	7.633.245
3 ZDRAVILIŠČE ROGAŠKA	27.988	30.000	93,29%	1.200 SIT	33.585.600	140.188	165.912
SKUPAJ					421.334.673.581	1.758.671.057	2.081.387.630

DEVIZNI TEČAJI	1 USD=	202,4297 SIT na 30.12.2005
	1 EUR=	239,5756 SIT na 30.12.2005

D2) TRŽNA KAPITALIZACIJA OBVEZNIC - BORZNA KOTACIJA

Izdaja	Št.izdanih obveznic po najmanjših apoenih	Tečaj na 30.12.2005	Ostaneke dolga na 30.12.2005	Valuta ostanka dolga	Tržna kapitalizacija na 31.12.2005 (v SIT)	Tržna kapitalizacija na 31.12.2005 (v EUR)	Tržna kapitalizacija na 31.12.2005 (v USD)
1 REPUBLIKA SLOVENIJA 59. IZDAJA	18.400.000	102,28	10.000,00	SIT	188.195.200.000	785.535.756	929.681.761
2 REPUBLIKA SLOVENIJA 60. IZDAJA	13.000.000	100,50	10.000,00	SIT	130.650.000.000	545.339.342	645.409.246
3 REPUBLIKA SLOVENIJA 58. IZDAJA	9.933.000	99,82	10.000,00	SIT	99.151.206.000	413.861.871	489.805.626
4 REPUBLIKA SLOVENIJA 57. IZDAJA	9.000.000	108,60	10.000,00	SIT	97.740.000.000	407.971.429	482.834.288
5 REPUBLIKA SLOVENIJA 56. IZDAJA	5.000.000	103,57	10.000,00	SIT	51.785.000.000	216.153.064	255.817.205
6 REPUBLIKA SLOVENIJA 51. IZDAJA	4.447.050	103,55	10.000,00	SIT	46.049.202.750	192.211.572	227.482.443
7 REPUBLIKA SLOVENIJA 33. IZDAJA	248.716	149,20	511,29	EUR	45.454.795.862	189.730.490	224.546.081
8 REPUBLIKA SLOVENIJA 52. IZDAJA	4.000.000	107,00	10.000,00	SIT	42.800.000.000	178.649.245	211.431.425
9 REPUBLIKA SLOVENIJA 55. IZDAJA	4.000.000	102,89	10.000,00	SIT	41.156.000.000	171.787.110	203.310.087
10 REPUBLIKA SLOVENIJA 54. IZDAJA	3.000.000	113,69	10.000,00	SIT	34.107.000.000	142.364.247	168.488.122
11 REPUBLIKA SLOVENIJA 38. IZDAJA	1.000.000	116,00	100,00	EUR	27.790.595.600	115.999.274	137.285.169
12 REPUBLIKA SLOVENIJA 53. IZDAJA	1.000.000	111,38	100,00	EUR	26.683.763.258	111.379.303	131.817.432
13 REPUBLIKA SLOVENIJA 10. IZDAJA	5.218.961	103,20	3.461,14	SIT	18.949.155.056	79.094.678	93.608.572
14 REPUBLIKA SLOVENIJA 27. IZDAJA	1.700.000	102,50	10.000,00	SIT	17.425.000.000	72.732.782	86.079.266
15 NLB 18. IZDAJA	150.000	102,50	100.000,00	SIT	15.375.000.000	64.175.985	75.952.294
16 REPUBLIKA SLOVENIJA 50. IZDAJA	612.818	104,00	100,00	EUR	15.268.793.365	63.732.673	75.427.634
17 REPUBLIKA SLOVENIJA 48. IZDAJA	600.000	105,00	100,00	EUR	15.093.168.300	62.999.606	74.560.049
18 NLB 13. IZDAJA	117.335	122,00	100.000,00	SIT	14.314.870.000	59.750.951	70.715.266
19 REPUBLIKA SLOVENIJA 29. IZDAJA	550.000	106,00	100,00	EUR	13.967.170.030	58.299.635	68.997.632
20 REPUBLIKA SLOVENIJA 18. IZDAJA	500.000	111,20	100,00	EUR	13.320.319.960	55.599.652	65.802.202
21 REPUBLIKA SLOVENIJA 26. IZDAJA	500.000	110,16	100,00	EUR	13.195.741.428	55.079.655	65.186.785
22 REPUBLIKA SLOVENIJA 39. IZDAJA	21.332.372	100,05	600,00	SIT	12.805.822.912	53.452.117	63.260.593
23 NLB 10. IZDAJA	108.243	105,50	100.000,00	SIT	11.419.636.500	47.666.108	56.412.851
24 NLB 9. IZDAJA	108.474	103,00	100.000,00	SIT	11.172.822.000	46.635.893	55.193.591
25 REPUBLIKA SLOVENIJA 23. IZDAJA	400.000	110,00	100,00	EUR	10.541.260.400	43.999.725	52.073.685
26 NLB 17. IZDAJA	101.694	100,00	100.000,00	SIT	10.169.400.000	42.447.561	50.236.699
27 BTC 2. IZDAJA	400.000	105,00	100,00	EUR	10.062.112.200	41.999.737	49.706.699
28 NLB 19. IZDAJA	100.000		100.000,00	SIT	10.000.000.000	41.740.478	49.399.866
29 NLB 12. IZDAJA	80.000	103,00	100.000,00	SIT	8.240.000.000	34.394.154	40.705.489
30 REPUBLIKA SLOVENIJA 25. IZDAJA	800.000	101,85	10.000,00	SIT	8.148.000.000	34.010.141	40.251.011
31 REPUBLIKA SLOVENIJA 22. IZDAJA	800.000	100,00	10.000,00	SIT	8.000.000.000	33.392.382	39.519.893
32 NLB 16. IZDAJA	77.557	101,30	100.000,00	SIT	7.856.524.100	32.793.507	38.811.124
33 REPUBLIKA SLOVENIJA 49. IZDAJA	78.392	107,00	380,00	EUR	7.636.229.712	31.873.988	37.722.872
34 NOVA KBM 7. IZDAJA	70.000	101,70	100.000,00	SIT	7.119.000.000	29.715.046	35.167.764
35 NOVA KBM 8. IZDAJA	70.000	100,70	100.000,00	SIT	7.049.000.000	29.422.863	34.821.965
36 NLB 11. IZDAJA	26.326	105,40	1.000,00	EUR	6.647.607.255	27.747.430	32.839.091
37 NOVA KBM 5. IZDAJA	60.000	104,80	100.000,00	SIT	6.288.000.000	26.246.412	31.062.636
38 REPUBLIKA SLOVENIJA 21. IZDAJA	750.987	98,30	8.500,00	SIT	6.274.871.879	26.191.615	30.997.783
39 REPUBLIKA SLOVENIJA 32. IZDAJA	238.655	107,50	100,00	EUR	6.146.372.360	25.655.252	30.362.997
40 NOVA KBM 6. IZDAJA	50.000	101,30	100.000,00	SIT	5.065.000.000	21.141.552	25.021.032
41 ABANKA VIPA 7. IZDAJA	173.000	105,00	100,00	EUR	4.351.863.527	18.164.886	21.498.147
42 ABANKA 6. IZDAJA	135.000	105,40	100,00	EUR	3.408.899.869	14.228.911	16.839.920
43 REPUBLIKA SLOVENIJA 44. IZDAJA	296.493	110,90	10.000,00	SIT	3.288.107.370	13.724.717	16.243.206
44 REPUBLIKA SLOVENIJA 31. IZDAJA	294.768	105,80	10.000,00	SIT	3.118.645.440	13.017.375	15.406.067
45 BANKA CELJE 8. IZDAJA	125.000	102,50	100,00	EUR	3.069.543.156	12.812.420	15.163.502
46 NOVA KBM 3. IZDAJA SERIJA A	20.000	106,60	100.000,00	SIT	2.769.311.490	11.559.238	13.680.362
47 BANKA CELJE 7. IZDAJA	100.000	104,00	100,00	EUR	2.491.570.640	10.399.935	12.308.326
48 ABANKA 4. IZDAJA	100.000	102,98	100,00	EUR	2.467.134.082	10.297.936	12.187.609
49 BANKA CELJE 5. IZDAJA	100.000	101,80	100,00	EUR	2.438.864.338	10.179.936	12.047.957
50 ABANKA 5. IZDAJA	100.000	101,00	100,00	EUR	2.419.698.410	10.099.937	11.953.278
51 BANKA CELJE 6. IZDAJA SERIJA A	100.000	100,40	100,00	EUR	2.405.323.964	10.039.937	11.882.268
52 NOVA KBM 2. IZDAJA	18.000	103,00	500,00	EUR	2.220.851.907	9.269.942	10.970.979
53 NOVA KBM 3. IZDAJA SERIJA B	18.000		500,00	EUR	2.156.166.900	8.999.944	10.651.436
54 HOTELI BERNARDIN	20.000	105,50	296,99	EUR	1.501.288.462	6.266.450	7.416.345
55 STANOVANJSKI SKLAD RS 2. IZDAJA	20.000	106,00	59.595,88	SIT	1.285.607.428	5.366.187	6.350.883
56 BTC 1. IZDAJA	340.000	105,01	14,62	EUR	1.250.537.771	5.219.804	6.177.640
STANOVANJSKI SKLAD RS 1. IZDAJA	70.965	104,30	22,14	EUR	392.596.115	1.638.715	1.939.420
BANKA VIPA 7. IZDAJA	10.000	105,50	125,00	EUR	315.938.344	1.318.742	1.560.731
57 BANKA CELJE 4. IZDAJA	100.000	102,10	12,49	EUR	305.511.840	1.275.221	1.509.224
58 BANKA VIPA 6. IZDAJA	10.000	103,60	100,00	EUR	248.198.768	1.035.994	1.226.099
59 BANKA VIPA 5. IZDAJA	10.000	102,53	75,00	EUR	184.226.494	768.970	910.076
60 BANKA VIPA 4. IZDAJA	8.000	101,50	63,92	EUR	124.346.241	519.027	614.269
61 BANKA VIPA 3. IZDAJA	10.000	101,32	31,96	EUR	77.578.578	323.817	383.237
SKUPAJ					1.171.405.452.059	4.889.502.320	5.786.727.205

DEVIZNI TEČAJI	1 USD=	202,4297	SIT na 30.12.2005
	1 EUR=	239,5756	SIT na 30.12.2005

TRŽNA KAPITALIZACIJA OBVEZNIC - PROSTI TRG

Obveznice	Št. izdanih obveznic po najmanjših apoenih	Tečaj na 30.12.2005	Ostanki dolga na 30.12.2005	Valuta ostanka dolga	Tržna kapitalizacija na 31.12.2005 (v SIT)	Tržna kapitalizacija na 31.12.2005 (v EUR)	Tržna kapitalizacija na 31.12.2005 (v USD)
1 SLOVENSKA ODŠKODNINSKA DRUŽBA 2. IZDAJA	11.266.769	107,45	11.266.769,00	EUR	142.463.638.987	594.650.035	703.768.464
2 DARS	134.300	115,50	134.300,00	SIT	15.511.650.000	64.746.368	76.627.343
3 DARS 2. IZDAJA	148.000		148.000,00	SIT	14.800.000.000	61.775.907	73.111.801
4 NLB 15. IZDAJA	131.126	105,30	131.126,00	SIT	13.807.567.800	57.633.448	68.209.200
5 KD HOLDING 1. IZDAJA	400.000	107,50	400.000,00	EUR	10.301.686.300	42.999.731	50.890.192
6 POSLOVNI SISTEM MERCATOR	365.400	104,60	365.400,00	EUR	9.156.723.344	38.220.601	45.234.090
7 ZAVAROVALNICA TRIGLAV 1. IZDAJA	30.000	108,70	30.000,00	EUR	7.812.511.401	32.609.796	38.593.701
8 ABANKA VIPA 10. IZDAJA	21.000	105,40	21.000,00	EUR	5.302.733.129	22.133.861	26.195.430
9 CIMOS 1. Izdaja	200.000	107,35	200.000,00	EUR	5.143.655.927	21.469.866	25.409.591
10 BANKA CELJE 9. CELJE	50.000	100,90	50.000,00	SIT	5.045.000.000	21.058.071	24.922.232
11 POŠTNA BANKA SLOVENIJE 7. IZDAJA	40.000	104,70	40.000,00	SIT	4.188.000.000	17.480.912	20.688.664
12 NLB 14. IZDAJA	17.000	100,00	17.000,00	EUR	4.072.759.700	16.999.894	20.119.378
13 NLB 8. IZDAJA	14.276	102,70	14.276,00	EUR	3.512.504.168	14.661.360	17.351.723
14 FACTOR BANKA FB11	13.000	101,00	13.000,00	EUR	3.145.607.933	13.129.918	15.539.261
15 PROBANKA 7. IZDAJA	120.000	105,50	120.000,00	EUR	3.033.008.106	12.659.921	14.983.019
16 ABANKA VIPA 8. IZDAJA	100.000	105,00	100.000,00	EUR	2.515.528.050	10.499.934	12.426.675
17 ABANKA VIPA 9. IZDAJA	100.000	104,70	100.000,00	EUR	2.508.340.827	10.469.934	12.391.170
18 POŠTNA BANKA SLOVENIJE 5. IZDAJA	10.000	102,40	10.000,00	EUR	2.453.238.784	10.239.936	12.118.967
19 POTEZA NALOŽBE	100.000	100,60	100.000,00	EUR	2.410.115.446	10.059.937	11.905.938
20 PROBANKA 5. IZDAJA	78.500	100,00	78.500,00	EUR	1.880.656.685	7.849.951	9.290.419
21 POŠTNA BANKA SLOVENIJE 2. IZDAJA	15.000	112,50	15.000,00	SIT	1.689.240.825	7.050.972	8.344.827
22 DBS 4. IZDAJA	67.530		67.530,00	EUR	1.617.843.897	6.752.958	7.992.127
23 PROBANKA 6. IZDAJA	65.000	103,00	65.000,00	EUR	1.603.948.600	6.694.958	7.923.485
24 FACTOR BANKA FB08	6.300	102,50	6.300,00	EUR	1.547.049.751	6.457.460	7.642.405
25 FACTOR BANKA FB09	5.927	104,60	5.927,00	EUR	1.485.273.652	6.199.603	7.337.232
26 STANOVANJSKI SKLAD RS 3. IZDAJA	20.000	110,00	20.000,00	SIT	1.458.940.508	6.089.687	7.207.147
27 DEOS 1. IZDAJA	58.259	96,50	58.259,00	EUR	1.346.884.033	5.621.958	6.653.589
28 FMR	50.000	103,00	50.000,00	EUR	1.233.806.615	5.149.968	6.094.988
29 BANKA ZASAVJE 3. IZDAJA	5.000	101,00	5.000,00	EUR	1.209.849.205	5.049.968	5.976.639
30 FACTOR BANKA FB10	1.184	100,49	1.184,00	SIT	1.189.801.600	4.966.289	5.877.604
31 POŠTNA BANKA SLOVENIJE 6. IZDAJA	10.000	102,30	10.000,00	SIT	1.023.000.000	4.270.051	5.053.606
32 FACTOR BANKA FB06	10.000	100,00	10.000,00	EUR	1.005.375.106	4.196.484	4.966.540
33 KD INVESTMENTS 1. IZDAJA	80.000	101,55	80.000,00	EUR	995.143.184	4.153.775	4.915.994
34 AUTOCOMMERCE 1. IZDAJA	22.300	106,20	22.300,00	EUR	674.550.661	2.815.607	3.332.271
35 PROBANKA 4. IZDAJA	50.000	100,01	50.000,00	EUR	518.130.799	2.162.703	2.559.559
36 SIP STROJNA INDUSTRIJA 1. IZDAJA SERIJA B	17.250		17.250,00	EUR	338.216.340	1.411.731	1.670.784
SKUPAJ					278.001.981.364	1.160.393.552	1.373.326.055

DEVIZNI TEČAJI		
1 USD=	202,4297	SIT na 30.12.2005
1 EUR=	239,5756	SIT na 30.12.2005

D3) TRŽNA KAPITALIZACIJA INVESTICIJSKIH SKLADOV

	Število delnic na org. trgu	Tečaj na 30.12.2005	Tržna kapitalizacija na 31.12.2005 (v SIT)	Tržna kapitalizacija na 31.12.2005 (v EUR)	Tržna kapitalizacija na 31.12.2005 (v USD)
Investicijski skladi					
1 NFD 1 DELNIŠKI INVESTICIJSKI SKLAD	160.580.300	304 SIT	48.853.344.669	203.916.195	241.334.867
2 INFOND ID	8.132.314	2.216 SIT	18.018.198.868	75.208.823	89.009.660
3 MAKSIMA ID	7.811.823	2.300 SIT	17.968.130.319	74.999.834	88.762.323
4 KD ID	9.181.542	1.925 SIT	17.675.661.950	73.779.057	87.317.533
5 ZLATA MONETA I, ID	136.595.600	128 SIT	17.454.185.768	72.854.605	86.223.443
6 KRONA SENIOR	73.170.428	150 SIT	11.000.442.146	45.916.371	54.342.036
7 MODRA LINIJA	34.156.833	241 SIT	8.215.059.905	34.290.053	40.582.286
8 VIPA INVEST	3.079.247	2.001 SIT	6.161.758.002	25.719.472	30.439.002
9 INFOND ID 1	4.956.471	1.147 SIT	5.682.990.519	23.721.074	28.073.897
10 ZVON ENA ID	2.277.577	2.469 SIT	5.623.929.783	23.474.552	27.782.138
SKUPAJ			156.653.701.928	653.880.036	773.867.184

DEVIZNI TECAJI	1 USD=	202,4297 SIT na 30.12.2005
	1 EUR=	239,5756 SIT na 30.12.2005

E) DRUGO

E1) KAZALNIKI NA DAN 31.12.2005

	Tečaj na 31.12.2005	Celotni čisti dobiček (izguba) v 000 SIT v letu 2004	Čisti dobiček / delnico v letu 2004	T / D ⁽¹⁾	Višina dividende za leto 2004	Dividendna donosnost	Knjižna vrednost na dan 31.12.2004	Tečaj / knjižna vrednost delnic	Količnik letnega obrata tržne kapitalizacije ⁽²⁾
PRVA KOTACIJA DELNICE									
Droga Kolinska ⁽⁶⁾	2.818 SIT	596.668	41,48 SIT				3.132,44 SIT	0,90	3,98%
Gorenje	5.421 SIT	4.885.474	409,82 SIT	13,23	100 SIT	1,84%	5.207,86 SIT	1,04	7,20%
Intereuropa	5.363 SIT	2.824.667	357,44 SIT	15,00	240 SIT	4,48%	4.515,34 SIT	1,19	4,31%
Krka	102.342 SIT	14.630.663	4.328,66 SIT	23,64	1.400 SIT	1,37%	29.512,95 SIT	3,47	8,58%
Mercator	36.859 SIT	6.561.554	2.045,64 SIT	18,02	318 SIT	0,86%	27.532,62 SIT	1,34	9,04%
Merkur	36.258 SIT	2.652.193	2.199,61 SIT	16,48	600 SIT	1,65%	31.593,19 SIT	1,15	4,42%
Petrol	70.741 SIT	6.946.310	3.372,86 SIT	20,97	900 SIT	1,27%	38.263,45 SIT	1,85	7,55%
KAZALNIKI PRVA KOTACIJA				21,34		1,42%		2,01	
Aerodrom ⁽⁴⁾	10.119 SIT	2.040.101	537,36 SIT	18,83	240 SIT	2,37%	4.909,64 SIT	2,06	7,10%
Comet	2.700 SIT	79.039	47,12 SIT	57,30	200 SIT	7,41%	3.441,87 SIT	0,78	1,92%
Delo	30.000 SIT	729.216	1.092,52 SIT	27,46	600 SIT	2,00%	8.962,40 SIT	3,35	4,88%
Delo Prodaja	5.449 SIT	641.763	1.106,29 SIT	4,93	310 SIT	5,69%	6.490,22 SIT	0,84	8,54%
Emona obala	909 SIT	(2.342.043)	(1.494,31 SIT)	⁽³⁾	0	0,00%	2.920,42 SIT	0,31	5,56%
Etol	47.467 SIT	958.886	4.200,86 SIT	11,30	1.350 SIT	2,84%	46.324,30 SIT	1,02	2,13%
Geodetski zavod Slovenije	2.200 SIT	57.121	151,08 SIT	14,56	80 SIT	3,64%	3.590,57 SIT	0,61	3,41%
Istrabenz	8.099 SIT	9.042.702	1.745,71 SIT	4,64	130 SIT	1,61%	7.708,91 SIT	1,05	3,27%
Kompas MTS	900 SIT	(564.361)	(189,83)	⁽³⁾	0	0,00%	3.679,00 SIT	0,24	9,21%
Luka Koper ⁽⁴⁾	7.108 SIT	4.394.450	313,89 SIT	22,64	245 SIT	3,45%	4.328,37 SIT	1,64	7,07%
Milnotest	1.420 SIT	428.816	179,48 SIT	7,91	52 SIT	3,66%	2.444,86 SIT	0,58	1,15%
Nika	3.700 SIT	90.717	485,91 SIT	7,61	0	0,00%	4.428,28 SIT	0,84	2,21%
Pivovarna Laško	7.429 SIT	1.076.311	123,13 SIT	60,33	50 SIT	0,67%	4.972,15 SIT	1,49	5,89%
Salus	122.900 SIT	1.740.301	13.182,50 SIT	9,32	4.500 SIT	3,66%	69.660,93 SIT	1,76	4,70%
Sava	43.215 SIT	4.905.407	2.636,34 SIT	16,39	620 SIT	1,43%	33.988,11 SIT	1,27	2,42%
Terme Čatež	34.007 SIT	679.596	1.386,42 SIT	24,53	1.050 SIT	3,09%	28.723,98 SIT	1,18	1,92%
Žito	28.715 SIT	284.852	814,40 SIT	35,26	920 SIT	3,20%	39.594,75 SIT	0,73	5,85%
KAZALNIKI TRGA ⁽⁶⁾				18,65		1,64%		1,62	

Izračuni so opravljeni na podlagi zadnjih revidiranih računovodskih izkazov. Izračuni so bili opravljeni na podlagi povprečnega števila izdanih delnic v zadnjih 2 letih.

(1) T/D = P/E = Tečaj / Čisti dobiček na delnico (izločene rezerve za lastne deleže in lastne delnice.)

(2) Promet v zadnjih dvanajstih mesecih, povprečna tržna kapitalizacija na osnovi vrednosti na zadnji dan v tekočem mesecu, pred 6 in 12 meseci.

(3) Izračun ni smiseln.

(4) Pri Aerodromu in Luki Koper se P / E računa na vse izdane delnice (redne in prednostne).

(5) Kazalniki so izračunani na podlagi zadnjih revidiranih računovodskih izkazov. Iz izračuna povprečja so izvezli podatki za Drogo Kolinsko.

Povprečni T/D = P/E = tržna kapitalizacija rednih delnic prve oz. borzne kotacije (31.12.2005) / vsota neto dobičkov družb prve oz. borzne kotacije (za leto 2004), prilagojena glede na delež kotirajočih delnic.

Povprečna div. donosnost = vsota dividend, ki so jih izplačale družbe prve oz. borzne kotacije v letu 2004 oz. 2005, prilagojene za delnice, ki ne kotirajo / tržna kapitalizacija rednih delnic prve oz. borzne kotacije (31.12.2005).

Povprečni PB = tečaj / knjižna vrednost = tržna kapitalizacija rednih delnic prve oz. borzne kotacije (31.12.2005) / vsota kapitala družb prve oz. borzne kotacije (31.12.2004), prilagojena glede na delež kotirajočih delnic.

(6) Računovodski podatki za Drogo Kolinsko so vzeti iz nerevidiranih izkazov na dan 30.6.2005.

E2) REKORDNE VREDNOSTI

REKORDNI DNEVNI PROMET PREKO BTS V LETU 2005

28.9.2005

	Vrednost	Število poslov	Količina
Navadni posli	1.758.257.732	1.720	842.887
Aplikacije	127.011.206	213	52.558
SKUPAJ	1.885.268.938	1.933	895.445

NAJVEČJE IN NAJMANJŠE VREDNOSTI PROMETA IN INDEKSOV

	V letu 2005		V letih 1990-2004	
Mesečni borzni promet v mio SIT	16.678,29	januar	27.481,53	oktober 2002
Dnevni borzni promet v mio SIT	1.885,27	28.09.2005	3.399,13	26.08.2002
Število borzних poslov v dnevnu	1.933	28.09.2005	6.391	27.12.2002
Vrednost svežnja v mio SIT	17.970,77	23.11.2005	8.127,55	23.11.2001
Max vrednost indeksa SBI 20	5.131,61	01.02.2005	4.935,29	15.11.2004
Min vrednost indeksa SBI 20	4.301,58	28.09.2005	891,93	10.09.1996
Max vrednost indeksa PIX	4.752,47	31.01.2005	4.606,40	26.11.2004
Min vrednost indeksa PIX	3.893,96	22.12.2005	965,15	29.04.1999
Max vrednost indeksa BIO	123,41	07.10.2005	122,27	27.12.2004
Min vrednost indeksa BIO	120,63	20.01.2005	100,46	05.07.1995
OSTALO				
Tržna kapitalizacija delnic v mio SIT	1.761.669	31.01.2005	1.705.622	31.12.2004
Delež kapitalizacije delnic v lasti nerezidentov	5,08%	31.10.2005	19,68%	31.12.2002

E3) NOVI VREDNOSTNI PAPIRJI, IZKLJUČITVE IN SPREMEMBE KOTACIJ V LETU 2005

NOVI VREDNOSTNI PAPIRJI NA LJUBLJANSKI BORZI

BORZNA KOTACIJA

DELNICE

Izdajatelj	Oznaka	Vrsta delnic	Število sprejetih delnic	Nominalna vrednost delnice	Datum sprejema	Datum pričetka trgovanja	Enotni tečaj prvega dne trg.
Droga Kolinska	DRKR	redne imenske	14.382.915	1.000 SIT	28.9.2005	19.10.2005	3.276,09 SIT

OBVEZNICE

Izdajatelj	Trgovalna oznaka	Izdaja	Število sprejetih obveznic	Apoenska struktura	Obrestna mera in zapadlost	Datum sprejema	Datum pričetka trgovanja
Republika Slovenija	RS58	58. izdaja	1.691.000	10.000 SIT	3,25%, 17.4.2008	24.1.2005	2.2.2005
Republika Slovenija	RS59	59. izdaja	2.309.000	10.000 SIT	4,0%, 17.2.2016	24.1.2005	2.2.2005
Republika Slovenija	RS60	60. izdaja	2.000.000	10.000 SIT	3,5%, 31.3.2010	4.4.2005	14.4.2005
Nova Kreditna banka Maribor	KBM7	7. izdaja	70.000	100.000 SIT	4,1%, 22.11.2011	21.6.2005	30.6.2005
Nova Kreditna banka Maribor	KBM8	8. izdaja	70.000	100.000 SIT	3,9%, 1.2.2010	21.6.2005	30.6.2005
Nova Ljubljanska banka	NLB16	16. izdaja	77.557	100.000 SIT	4,0%, 3.11.2009	21.6.2005	30.6.2005
Nova Ljubljanska banka	NLB17	17. izdaja	101.694	100.000 SIT	3,85%, 1.3.2011	21.6.2005	30.6.2005
Nova Ljubljanska banka	NLB18	18. izdaja	150.000	100.000 SIT	4,15%, 9.6.2015	21.12.2005	29.12.2005
Nova Ljubljanska banka	NLB19	19. izdaja	100.000	100.000 SIT	4,00%, 30.9.2016	21.12.2005	29.12.2005

PROSTI TRG

DELNICE

Izdajatelj	Trgovalna oznaka	Vrsta delnic	Število sprejetih delnic	Nominalna vrednost delnice	Datum sprejema	Datum pričetka trgovanja	Prvi enotni tečaj
CAP NALOŽBE, LJUBLJANA	CPNR	redne imenske	537.332	1.000 SIT	3.1.2005	12.1.2005	280,00 SIT
D HOLDING, DOMŽALE	DHLR	redne imenske	718.100	1.000 SIT	3.1.2005	12.1.2005	277,00 SIT
PRVA POKOJNINSKA DRUŽBA	PPDG	prednostne imenske	170.000	10.000 SIT	7.7.2005	20.7.2005	14.000,00 SIT

OBVEZNICE

Izdajatelj	Trgovalna oznaka	Izdaja	Število sprejetih obveznic	Apoenska struktura	Obrestna mera in zapadlost	Datum sprejema	Datum pričetka trgovanja
Poslovni sistem Mercator	MEO1	1. izdaja	365.400	100 EUR	4,8%, 27.9.2011	31.1.2005	10.2.2005
Abanka Vipava	AB10	10. izdaja	21.000	1.000 EUR	4,6%, 1.10.2011	23.2.2005	7.3.2005
FMR	FMR1	1. izdaja	50.000	100 EUR	4,6%, 11.10.2009	29.4.2005	5.5.2005
FACTOR BANKA	FB08	8. izdaja	6.300	1.000 EUR	4,8%, 15.10.2008	29.4.2005	10.5.2005
FACTOR BANKA	FB09	9. izdaja	5.927	1.000 EUR	4,8%, 26.7.2014	29.4.2005	10.5.2005
FACTOR BANKA	FB10	10. izdaja	1.184	1.000.000 SIT	4,25%, 1.10.2007	29.4.2005	10.5.2005
FACTOR BANKA	FB06	6. izdaja	10.000	419,65 EUR	2% + 6m EURIBOR	29.4.2005	23.5.2005
CIMOS	CIM1	1. izdaja	200.000	100 EUR	5,75%	8.7.2005	21.7.2005
PB SLOVENIJE	PBS6	6. izdaja	10.000	100.000 SIT	4,7%	8.7.2005	21.7.2005
PB SLOVENIJE	PBS7	7. izdaja	40.000	100.000 SIT	4,4%	8.7.2005	21.7.2005
DEOS	DEO1	1. izdaja	58.259	100 EUR	6%	19.9.2005	28.9.2005
FACTOR BANKA	FB11	11. izdaja	13.000	100 EUR	1,5% + 6m EURIBOR	13.10.2005	25.10.2005
DARS	DRS2	2. izdaja	148.000	100.000 SIT	4,5%	25.10.2005	8.11.2005
KD HOLDING	KDH1	1. izdaja	400.000	100 EUR	5,45%	2.12.2005	16.12.2005
BANKA CELJE	BCE9	9. izdaja	50.000	100.000 SIT	3,8%	9.12.2005	19.12.2005

IZKLJUČITVE VREDNOSTNIH PAPIRJEV NA LJUBLJANSKI BORZI

BORZNA KOTACIJA

DELNICE

Izdajatelj	Trgovalna oznaka	Vrsta delnic	Datum izključitve	Razlog izključitve
TEHNOUNION	TEHG	redne	22.3.2005	umik delnic iz organiziranega trga
DROGA	DRPG	redne imenske	17.5.2005	spojitev Droge in Kolinske
KOLINSKA	KOLR	redne imenske	17.5.2005	spojitev Droge in Kolinske
RADENSKA	RARG	redne imenske	14.9.2005	umik delnic iz organiziranega trga
PIVOVARNA UNION	PULG	redne imenske	14.9.2005	umik delnic iz organiziranega trga

OBVEZNICE

Izdajatelj	Trgovalna oznaka	Izdaja	Datum izključitve
Republika Slovenija	RS34	34. izdaja	21.2.2005
Republika Slovenija	RS35	35. izdaja	18.3.2005
Republika Slovenija	RS37	37. izdaja	19.4.2005
Republika Slovenija	RS40	40. izdaja	31.5.2005
NFD investicijsko svetovanje	NI01	1. izdaja	9.6.2005
Republika Slovenija	RS41	41. izdaja	17.6.2005
Republika Slovenija	RS42	42. izdaja	11.7.2005
Republika Slovenija	RS43	43. izdaja	20.10.2005

PROSTI TRG

DELNICE

Izdajatelj	Trgovalna oznaka	Vrsta delnic	Datum izključitve	Razlog izključitve
NK2 NALOŽBE, LJUBLJANA	NK2R	redne imenske	4.1.2005	delitev družbe na D HOLDING in CAP NALOŽBE
OLJARICA, KRANJ	MOKG	redne imenske	21.2.2005	zamenjava delnice prevzete družbe za delnice Tovarna olja GEA
SVILA	SVMG	redne imenske	24.3.2005	umik iz organiziranega trga
INTEGRAL, JESENICE	INJG	redne imenske	23.5.2005	umik iz organiziranega trga
UPIMO GROUP	UPGR	redne imenske	17.6.2005	izbris družbe iz sodnega registra
D HOLDING	DHLR	redne imenske	20.6.2005	nepridobitev dovoljenja za organizirano trgovanje
CAP NALOŽBE	CPNR	redne imenske	20.6.2005	nepridobitev dovoljenja za organizirano trgovanje
LEGOLES	LEGG	redne imenske	20.6.2005	nepridobitev dovoljenja za organizirano trgovanje
SVILANIT	SKAG	redne imenske	1.7.2005	umik iz organiziranega trga
KOMPAS HOTELI KG	KHKG	redne imenske	25.7.2005	pripojitev k HTP GORENJKA
METALKA TRGOVINA	MTGG	redne imenske	22.8.2005	umik iz organiziranega trga
KEMA PUCONCI	KEPG	redne imenske	22.8.2005	umik iz organiziranega trga
DANA	DMRG	redne imenske	20.9.2005	umik iz organiziranega trga
UNITAS-AS NEPREMIČNINE	USAR	redne imenske	20.9.2005	umik iz organiziranega trga
FRUCTAL	FRAG	redne imenske	2.11.2005	umik iz organiziranega trga
KLASJE	KLAG	redne imenske	2.11.2005	umik iz organiziranega trga
AKTIVA INVEST	AKIR	redne imenske	10.12.2005	prenehanje družbe
CERTIUS INVEST	CRIR	redne imenske	10.12.2005	prenehanje družbe
ARKADA HOLDING	AR1R	redne imenske	10.12.2005	prenehanje družbe
AKTIVA AVANT	AAPG	redne imenske	10.12.2005	prenehanje družbe
UNITAS ARMATURE	USLG	redne imenske	10.12.2005	umik iz organiziranega trga
INTERTRADE ITS	ITSG	redne imenske	13.12.2005	umik iz organiziranega trga
GRADIS GP	GLJG	redne imenske	19.12.2005	umik iz organiziranega trga

OBVEZNICE

Izdajatelj	Trgovalna oznaka	Izdaja	Datum izključitve
SIP, strojna industrija	SIPAE	1. izdaja	26.4.2005

INVESTICIJSKE RUŽBE

Izdajatelj	Trgovalna oznaka	Datum izključitve	Razlog izključitve
TRILAV STEBER I, posebna delniška ID	TG1R	27.6.2005	preoblikovanje v vzajemni sklad

POVEČANJE ŠTEVILA VREDNOSTNIH PAPIRJEV

BORZNA KOTACIJA

DELNICE

Izdajatelj	Trgovalna oznaka	Vrsta delnic	Št.delnic pred razširitvijo	Št.delnic po razširitvi	Datum razširitve
Probanka	PRBP	prednostne	396.085	396.235	7.11.2005

OBVEZNICE

Izdajatelj	Trgovalna oznaka	Izdaja	Št.obveznic pred razširitvijo	Št.obveznic po razširitvi	Datum razširitve
Republika Slovenija	RS58	58. izdaja	1.691.000	3.091.000	23.2.2005
Republika Slovenija	RS59	59. izdaja	2.309.000	4.909.000	23.2.2005
Republika Slovenija	RS58	58. izdaja	3.091.000	4.791.000	16.3.2005
Republika Slovenija	RS59	59. izdaja	4.909.000	7.209.000	16.3.2005
Republika Slovenija	RS59	59. izdaja	7.209.000	9.209.000	1.4.2005
Republika Slovenija	RS58	58. izdaja	4.791.000	6.291.000	22.4.2005
Republika Slovenija	RS59	59. izdaja	9.209.000	11.709.000	22.4.2005
Republika Slovenija	RS58	58. izdaja	6.291.000	7.491.000	13.5.2005
Republika Slovenija	RS60	60. izdaja	2.000.000	5.800.000	13.5.2005
Republika Slovenija	RS59	59. izdaja	11.709.000	13.832.500	10.6.2005
Republika Slovenija	RS60	60. izdaja	5.800.000	8.200.000	10.6.2005
Republika Slovenija	RS58	58. izdaja	7.491.000	9.933.000	16.9.2005
Republika Slovenija	RS60	60. izdaja	8.200.000	10.651.000	16.9.2005
Republika Slovenija	RS59	59. izdaja	13.832.500	15.200.000	14.10.2005
Republika Slovenija	RS60	60. izdaja	10.651.000	11.600.000	14.10.2005
Republika Slovenija	RS59	59. izdaja	15.200.000	16.800.000	8.11.2005
Republika Slovenija	RS60	60. izdaja	11.600.000	12.300.000	8.11.2005
Republika Slovenija	RS59	59. izdaja	16.800.000	18.400.000	16.12.2005
Republika Slovenija	RS60	60. izdaja	12.300.000	13.000.000	16.12.2005

PROSTI TRG

DELNICE

Izdajatelj	Trgovalna oznaka	Vrsta delnic	Št.delnic pred razširitvijo	Št.delnic po razširitvi	Datum razširitve
TOVARNA OLJA GEA	GDBG	redne	846.600	1.254.960	21.2.2005
ZVON ENA HOLDING	ZVHR	redne	11.520.720	12.431.743	2.6.2005
NFD HOLDING	NF2R	redne	30.184.540	31.859.997	18.7.2005
ZDRAVILIŠČE ROGAŠKA	RGS	redne	898.110	900.462	8.8.2005
ZDRAVILIŠČE ROGAŠKA	RGP	prednostne	27.850	27.988	8.8.2005
INLES	IHPG	redne	693.595	712.410	24.10.2005
KD HOLDING	KDHR	redne	1.373.534	2.675.640	30.12.2005

OBVEZNICE

Izdajatelj	Trgovalna oznaka	Izdaja	Št.obveznic pred razširitvijo	Št.obveznic po razširitvi	Datum razširitve
Slovenska odškodninska družba	SOSZE	2. izdaja	10.500.000	14.000.000	28.4.2005

ZMANJŠANJE ŠTEVILA VREDNOSTNIH PAPIRJEV

DELNICE

Izdajatelj	Trgovalna oznaka	Vrsta delnic	Št.delnic pred zmanjšanjem	Št.delnic po zmanjšanju	Datum razširitve
TEKSTINA	TEAG	redne	1.503.057	1.127.293	12.9.2005
CREINA	CRKG	redne	48.594	38.880	28.9.2005

OBVEZNICE, KI SO ZAPADLE V LETU 2005

Izdajatelj	Trgovalna oznaka	Izdaja	Trg	Zadnji dan trgovanja	Datum zapadlosti
Republika Slovenija	RS28	28. izdaja	borzna kotacija	10.1.2005	15.1.2005
Banka Celje	BCE6B	6. izdaja serija B	borzna kotacija	9.2.2005	15.2.2005
Republika Slovenija	RS17	17. izdaja	borzna kotacija	17.2.2005	24.2.2005
Banka Celje	BCE3	3. izdaja	borzna kotacija	23.2.2005	1.3.2005
Nova Ljubljanska banka	NLB3	2. izdaja serija A	borzna kotacija	24.2.2005	2.3.2005
Nova Ljubljanska banka	NLB4	2. izdaja serija B	borzna kotacija	24.2.2005	2.3.2005
Abanka Vipava	VP02E	2. izdaja	borzna kotacija	25.3.2005	1.4.2005
Republika Slovenija	RS36	36. izdaja	borzna kotacija	11.3.2005	18.3.2005
SKB banka	SKB4A	4. izdaja serija A	borzna kotacija	26.5.2005	1.6.2005
SKB banka	SKB4B	4. izdaja serija B	borzna kotacija	26.5.2005	1.6.2005
SKB banka	SKB4B	4. izdaja serija B	borzna kotacija	26.5.2005	1.6.2005
Republika Slovenija	RS42	42. izdaja	borzna kotacija	8.7.2005	15.7.2005
Banka Koper	BKP4	4. izdaja	prosti trg	26.7.2005	1.8.2005
Deželna banka Slovenije	SZB3	3. izdaja	borzna kotacija	26.7.2005	1.8.2005
Abanka Vipava	AB03	3. izdaja	borzna kotacija	25.10.2005	1.11.2005
Republika Slovenija	RS45	45. izdaja	borzna kotacija	28.10.2005	8.11.2005
Nova Ljubljanska banka	NLB5	3. izdaja	borzna kotacija	25.11.2005	1.12.2005
Poštna banka Slovenije	PBS3	3. izdaja	prosti trg	6.12.2005	10.12.2005
Nova Ljubljanska banka	NLB7	7. izdaja	prosti trg	20.12.2005	24.12.2005

F) SEZNAM VREDNOSTNIH PAPIRJEV

F1) DELNICE - BORZNA KOTACIJA

Izdajatelj	Vrsta delnic	Trgovalna koda	Dejavnost	V sodni register vpisani in vplačani osnovni kapital (v 000 SIT)	Sestava kapitala	Datum sprejema	Datum začetka trgovanja	Enotni tečaj prvega trgovalnega dne	Nom. vred. delnice (v SIT)	Število delnic na organiziranem trgu	Dividenda za leto 2004	Datum brez upravičenja do dividende	Naslov izdajatelja	Telefon Faks	Direktor družbe Kontaktne osebe	
1	Aerodrom, Ljubljana	redne imenske	AELG	letališke storitve	3.796.527	1.936.229 rednih delnic na ime in 1.860.298 prednostnih participativnih delnic z omejeno glasovalno pravico z nominalno 1.000 SIT	15.9.1997	8.10.1997	2.203,53 SIT	1.000	1.936.229	240 SIT	1.7.2005	Zg. Brnik 130a 4210 Brnik	Tel: 04 20 61 000 Faks: 04 20 21 220	Viktor Može - predsednik uprave Nada Pesjak - članica uprave Marina Zupanc - direktorica fin.sektorja
2	Comet, Zreče	redne imenske	CHZG	proizvodnja umetnih brusilnih sredstev in druge tehnične keramike	1.700.688	1.700.688 navadnih delnic na ime z nominalno 1.000 SIT	22.10.1998	2.11.1998	1.513,16 SIT	1.000	1.700.688	200 SIT	23.5.2005	Tovarniška 5 3214 Zreče	Tel: 03 75 75 000 Faks: 03 75 75 100	Aleš Mikelc - predsednik uprave Zdravko Ivačić - poslovni sekretar
3	Delo, Ljubljana	redne imenske	DELR	založništvo, izdajanje časopisov	667.464	667.464 rednih delnic na ime z nominalno 1.000 SIT	17.12.1998	13.1.1999	7.636,77 SIT	1.000	667.464	600 SIT	23.5.2005	Dunajska 5 1000 Ljubljana	Tel: 01 47 37 400 Faks: 01 47 37 406	Tomaž Perovič - predsednik uprave Nataša Šuklje Velkavrh - članica uprave
4	Delo Prodaja, Ljubljana	redne imenske	DPRG	prodaja in distribucija časopisov	593.549	593.549 rednih delnic na ime z nominalno 1.000 SIT	25.1.2001	12.2.2001	8.212,72 SIT	1.000	593.549	310 SIT	22.7.2005	Dunajska 5 1000 Ljubljana	Tel: 01 47 38 600 Faks: 01 47 38 604	Marjan Božnik - predsednik uprave Biserka Božičnik Križanec
5	Droga Kolinska, Ljubljana	redne imenske	DRKR	predelava čaja in kave	14.382.915	14.382.915 rednih delnic na ime z nominalno 1.000 SIT	28.9.2005	19.10.2005	3.276,09 SIT	1.000	14.382.915			Kolinska ulica 1 1000 Ljubljana	Tel: 01 47 21 695 Faks: 01 47 21 502	Robrt Ferko - predsednik uprave Polona Vagaja - direktorica odnosov z javnostmi
6	Emona Obala, Koper	redne imenske	EOKG	trgovina z živilskimi in neživilskimi proizvodi na drobno in na debelo	1.741.456	1.741.456 rednih delnic na ime z nominalno vrednostjo 1.000 SIT	16.12.1997 (24.4.97 prosti trg)	7.1.1998 (28.4.97 prosti trg)	2.700,00 SIT (2.762,67SIT)	1.000	1.741.456			Pristaniška 12 6000 Koper	Tel: 05 665 31 00 Faks: 05 639 86 82	Aleš Škrabo - predsednik uprave Samo Faganelli - strokovni sodelavec
7	Etol, Celje	redne imenske	ETOG	predelava arom in eteričnih olj	2.546.190	254.619 navadnih delnic na ime z nominalno 10.000 SIT	21.11.1996	21.2.1997	17.043,27 SIT	10.000	254.619	1.350 SIT	19.5.2005	Škofja vas 39 3000 Celje	Tel: 03 42 77 100 Faks: 03 42 77 118	Ivan Ferme - generalni direktor Brigita Čokl - vodja financ in računovodstva
8	Gorenje Velenje	redne imenske	GRVG	proizvodnja električnih gospodinjstvih aparatov	12.200.000	12.200.000 rednih delnic z nominalno 1.000 SIT	30.10.2000 (28.5.98 prosti trg)	10.11.2000 (2.6.1998 prosti trg)	1.994,40SIT (1.483,65 SIT)	1.000	12.200.000	100 SIT	6.7.2005	Partizanska 12 3000 Velenje	Tel: 03 89 91 000 Faks: 03 89 92 760	Franjo Bobinac - predsednik uprave Silva Globačnik
9	Geodetski zavod Slovenije	redne imenske	GZRG	izmera in kartiranje zemljišč	379.820	379.820 rednih delnic na ime z nominalno vrednostjo 1.000 SIT	14.12.2000	8.1.2001	1.100,00 SIT	1.000	379.820	80 SIT	24.6.2005	Zemljemerska 12 1000 Ljubljana	Tel: 01 300 86 00 Faks: 01 23 10 434	Rudi Zavrl - direktor Rade Vučkovič - direktor sektorja služb zavoda
10	Intereuropa Koper	redne imenske	IEKG	mednarodna špedicija, pomorska agencija in mednarodni cestni tovorni promet	7.902.413	7.902.413 rednih delnic na ime z nominalno 1.000 SIT	24.12.1997	12.1.1998	2.111,24 SIT	1.000	7.902.413	240 SIT	18.7.2005	Vojkovo nabrežje 32 6000 Koper	Tel: 05 664 10 00 Faks: 05 664 26 74	Jože Kranjc - začasni predsednik uprave Matej Okretič - sektor za finance
11	Istrabenz Koper	redne imenske	ITBG	upravljanje holding družb	5.180.000	5.180.000 navadnih delnic na ime z nominalno 1.000 SIT	30.5.1997 (21.1.97 prosti trg)	16.6.1997 (3.2.97 prosti trg)	2.812,32 SIT (3.479,56 SIT)	1.000	5.180.000	130 SIT	30.5.2005	Ulica Zore Perello Godina 2 6000 Koper	Tel: 05 662 15 00 Faks: 05 662 15 15	Igor Bavčar - generalni direktor Cvetka Erzetič - stiki z javnostmi Aldo Gabrijel - član uprave
12	Krka tovarna zdravil Novo mesto	redne imenske	KRKG	proizvodnja farmacevtskih preparatov	14.170.448	3.542.612 rednih delnic na ime po 4.000 SIT	14.10.1997 (24.1.97 prosti trg)	4.11.1997 (10.2.97 prosti trg)	21.370,19 SIT (26.167,36 SIT)	4.000	3.542.612	1.400 SIT	21.6.2005	Šmarješka c. 6 8501 Novo mesto	Tel: 07 33 12 111 Faks: 07 33 21 537	Jože Colarič - generalni direktor Mihaela Korent - služba za planiranje in poslovne informacije
13	Luka Koper	redne imenske	LKPG	prekladanje, skladiščenje in druge pristaniške storitve	14.000.000	7.140.000 navadnih delnic in 6.860.000 prednostnih participativnih delnic z omejeno glasovalno pravico z nominalno 1.000 SIT	1.10.1996	20.11.1996	2.502,13 SIT	1.000	7.140.000	245 SIT	8.7.2005	Vojkovo nabrežje 38 6000 Koper	Tel: 05 665 69 56 Faks: 05 639 80 40	Robert Časar - predsednik uprave Karlo Rolih

F) SEZNAM VREDNOSTNIH PAPIRJEV

F1) DELNICE - BORZNA KOTACIJA

14	Mlinotest Ajdovščina	redne imenske	MAJG	živilska industrija	2.389.177	2.389.177 rednih delnic na ime z nominalo 1.000 SIT	6.3.2000	3.4.2000	1.050,00 SIT	1.000	2.389.177	52 SIT	17.6.2005	Tovarniška 14 5270 Ajdovščina	Tel: 05 364 45 00 Faks: 05 364 46 14	David Nabergoj - predsednik uprave
15	Poslovni sistem Mercator	redne imenske	MELR	trgovina, agroživilska industrija, kmetijstvo in gostinska dejavnost	32.085.040	3.208.504 rednih delnic na ime z nominalo 10.000 SIT	10.12.1997 (27.3.96 prosti trg)	22.12.1997 (4.4.96 prosti trg)	4.296,36 SIT (3.574,07 SIT)	10.000	3.208.504	318 SIT	27.5.2004	Dunajska cesta 107 1000 Ljubljana	Tel: 01 560 10 00 Faks: 01 568 21 00	Žiga Debeljak - predsednik uprave
16	Merkur, Naklo	redne imenske	MER	trgovina na debelo in drobno s kovinskimi proizvodi, inštalacijskim materialom, napravami za ogrevanje	12.145.850	1.214.585 rednih delnic na ime z nominalo 10.000 SIT	19.11.1998	30.11.1998	18.004,84 SIT	10.000	1.214.585	600 SIT	27.5.2005	Cesta na Okroglo 7 4202 Naklo	Tel: 04 25 88 000 Faks: 04 25 88 805	Bine Kordež - predsednik uprave Ana Hostnik - direktorica ekonomske analitičnega področja
17	Kompas MTS	redne imenske	MTSG	trgovsko turistična dejavnost	2.973.005	2.973.005 navadnih delnic na ime z nominalo 1.000 SIT	24.11.2000	8.12.2000	1.255,24 SIT	1.000	2.973.005			Pražakova 4 1000 Ljubljana	Tel: 01 23 44 100 Faks: 01 23 19 156	Aleksander Jereb - direktor
18	Nika investiranje in razvoj Brežice	redne prinosniške	NIKN	finančne storitve	186.695	186.695 rednih delnic na ime z nominalo 1.000 SIT	4.6.1991	4.6.1991	1.755,00 SIT	1.000	186.695			Trg izgnancev 1a 8250 Brežice	Tel: 07 49 62 236 01 432 41 16 Faks: 07 69 62 852 01 433 11 55	Branko Šušterič - direktor
19	Petrol Ljubljana	redne imenske	PETG	prodaja naftnih derivatov	12.517.806	2.086.301 rednih imenskih delnic z nominalo 6.000 SIT	18.3.1997	5.5.1997	17.178,89 SIT	6.000	2.086.301	900 SIT	13.7.2005	Dunajska 50 1000 Ljubljana	Tel: 01 47 14 102 Faks: 01 47 14 158	Marko Kryžanowski - predsednik uprave Toni Balažič, direktor Sektorja marketinške raziskave, komunikacije in razvoj
20	Pivovarna Laško	redne imenske	PILR	proizvodnja in prodaja piva	8.747.652	8.747.652 rednih imenskih delnic z nominalo 1.000 SIT	13.1.2000	1.2.2000	5.634,77 SIT	1.000	8.576.801	50 SIT	21.6.2005	Trubarjeva 28 3270 Laško	Tel: 03 734 80 00 Faks: 03 57 31 637	Boško Šrot - direktor Dragica Čepin - vodja službe računovodstva
21	Probanka, Maribor	prednostne imenske	PRBP	banka	2.180.955	1.780.955 navadnih imenskih delnic PRBR in 400.000 prednostnih imenskih delnic PRBP, vse z nominalo 1.000 SIT	30.3.1993	30.3.1993	14.613,14 SIT	1.000	396.235	310 SIT	16.6.2005	Svetozarevska 12 2000 Maribor	Tel: 02 25 20 500 Faks: 02 25 20 559	Romana Pajenk - generalna direktorica Tine Murm - stiki z javnostmi
22	Salus Ljubljana	redne prinosniške	SALR	trgovina na debelo s farmacevtskimi, medicinskimi in drugimi proizvodi	135.000	135.000 prinosniških razreda B z nominalo 1.000 SIT	16.1.1992	16.1.1992	2.460,00 SIT	1.000	134.980	4.500 SIT	16.5.2005	Mašera Spasičeva 10 1000 Ljubljana	Tel: 01 589 91 42 Faks: 01 568 10 22	Marko Rupret - direktor
23	Sava, Kranj	redne imenske	SAVA	gumarska in kemična industrija	20.069.870	2.006.987 rednih delnic z nominalo 10.000 SIT	13.12.1999	6.1.2000	17.386,75 SIT	10.000	2.006.987	620 SIT	2.6.2005	Škofjeloka c.6 4502 Kranj	Tel: 04 206 5000 Faks: 04 206 6446	Janez Bohorič - predsednik uprave Miha Dolinar
24	Terme Čatež	redne imenske	TCRG	medicinska rehabilitacija in turizem	3.587.496	597.916 delnic po 6.000 SIT	7.6.1993	26.8.1993	1.156,61 SIT	6.000	597.916	1.050 SIT	17.8.2005	Topliška c. 35 8250 Brežice	Tel: 07 49 35 910 Faks: 07 49 62 721	Mladen Kučič - generalni direktor Zvone Krulc - pomočnik direktorja
25	Žito, Ljubljana	redne imenske	ZTOG	prehrambena industrija	3.537.150	353.715 rednih delnic na ime z nominalo 10.000 SIT	3.3.2000	20.3.2000	20.502,10 SIT	10.000	353.715	920 SIT	8.7.2005	Šmartinska cesta 154 1000 Ljubljana	Tel: 01 54 01 373 Faks: 01 540 41 75	Iztok Bricl - predsednik uprave Bojan Štravs - vodja finančno računovodske službe

F2) DELNICE - PROSTI TRG

	Izdajatelj	Trgovalna koda	Vrsta delnic	Datum sprejema	Datum začetka trgovanja	Dejavnost	V sodni register vpisani in vplačani osnovni kapital (v 000 SIT)	Sestava kapitala	Enotni tečaj prvega trgovalnega dne (v SIT)	Nom. vred. delnice (v SIT)	Dividenda za leto 2003 oz. 2004	Datum brez upravičenja do dividende	Št. delnic na organiziranem trgu	Naslov izdajatelja	Telefon Faks	Direktor družbe Kontaktne osebe
1	Agrokombinat, Maribor	AKMG	redne imenske	21.9.1999	24.9.1999	trgovina, proizvodnja krmil za živino, žita, izdelkov mleka in mesa ter storitve silosov	499.291	499.291 rednih delnic na ime z nominalo 1.000 SIT	250,00	1.000			453.956 rednih delnic	Tržaška 41a 2000 Maribor	Tel: 02 65 44 100 Faks: 02 25 11 681	Franc Veršič - direktor
2	AKTIVA NALOŽBE, LJUBLJANA	ATPG	redne imenske	26.2.2004	27.2.2004	investiranje in upravljanje naložb	13.591.508	13.591.508 rednih delnic	891,37	1.000			13.591.508 rednih delnic	Dunajska 156 1000 Ljubljana	Tel: 01 560 46 71 Fax: 01 560 46 77	Tadej Počivavšek - direktor
3	Alpetour potovalna agencija, Kranj	APAG	redne imenske	21.7.2000	2.8.2000	prevoz potnikov v cestnem potniškem prometu	771.662	385.831 rednih delnic na ime z nominalo 2.000 SIT	1.000,00	2.000	105 SIT	6.7.2005	374.340 rednih delnic	Mirka Vadnova 8 4000 Kranj	Tel: 04 201 20 11 Faks: 04 20 13 101	Ivanka Zupančič Gaber - predsednica uprave
4	Avtoprevozišтво in servisi, Velenje	ASVG	redne imenske	22.8.1997	1.9.1997	prevoz blaga in potnikov v cestnem prometu	308.696	308.696 rednih delnic na ime z nominalo 1.000 SIT	320,00	1.000			308.696 rednih delnic	Koroška 64 3320 Velenje	Tel: 03 896 44 02 Faks: 03 896 44 16	Jakob Holešek - direktor Drago Dolenc
5	Belinka holding Ljubljana	BELG	redne imenske	5.10.2000	19.10.2000	upravljanje družb	2.702.532	2.702.532 rednih delnic na ime z nominalo 1.000 SIT	2.200,00	1.000	150 SIT	18.5.2005	2.702.532 rednih delnic	Zasavska cesta 95 1000 Ljubljana	Tel: 01 588 62 99 Faks: 01 588 63 03	mag. Silvo Svete - direktor
6	Capita, Ljubljana	CAP1	redne imenske	26.8.1997	5.9.1997	upravljanje holding družb	315.963	315.963 rednih delnic na ime z nominalo 1.000 SIT	556,63	1.000			315.963 rednih delnic	Dunajska cesta 5 1000 Ljubljana	Tel: 01 433 51 66 Faks: 01 433 22 01	Zoran Švara - direktor Mojca Dolensek
7	Cetis, Celje	CETG	redne imenske	27.2.1997	10.3.1997	proizvodnja grafičnih potrebščin in papirja	2.400.000	200.000 rednih delnic z nominalo 12.000 SIT	8.821,17	12.000	770 SIT	1.6.2005	200.000 rednih delnic	Čopova 24 3000 Celje	Tel: 03 42 78 500 Faks: 03 42 78 817	Simona Potočnik - glavna direktorica Miro Zakrajšek
8	Cinkarna, Celje	CICG	redne imenske	27.2.1998	6.3.1998	proizvodnja kemikalij in predelava cinka	4.887.756	814.626 rednih delnic z nominalo 6.000 SIT	6.300,00	6.000	600 SIT	17.5.2005	812.477 rednih delnic	Kidričeva 26 3000 Celje	Tel: 03 42 76 000 Faks: 03 54 11 178	Tomaž Benčina - predsednik uprave Marija Kolarič
9	Color, Medvode	COMG	redne imenske	5.1.1998	15.1.1998	proizvodnja sintetičnih smol in premazov	1.900.782	950.391 rednih delnic z nominalo 2.000 SIT	5.010,73	2.000			950.391 rednih delnic	Cesta komandanta Staneta 4 1215 Medvode	Tel: 01 362 91 00 Faks: 01 36 13 412	Tomaž Bučar - predsednik uprave
10	Creina, Kranj	CRKG	redne imenske	15.2.2000	21.2.2000	proizvodnja in trgovina kmetijskih in industrijskih strojev in naprav	155.520	38.880 rednih delnic z nominalo 4.000 SIT	2.501,00	4.000			38.880 rednih delnic	Ulica Mirka Vadnova 8 4000 Kranj	Tel: 04 20 13 360 Faks: 04 20 13 363	Peter Zaletelj - direktor
11	DZS, Ljubljana	DZS	redne imenske	7.5.1999	12.5.1999	založništvo in trgovina	1.429.368	1.429.368 rednih delnic z nominalo 1.000 SIT	2.141,02	1.000	160 SIT	15.6.2005	1.429.368 rednih delnic	Dalmatinova ulica 2 1000 Ljubljana	Tel: 01 306 97 00 Faks: 01 306 97 77	Bojan Petan - predsednik uprave
12	Egoles, Škofja Loka - v likvidaciji	GKRG	redne imenske	14.9.1999	17.9.1999	izkoriščanje gozdov in prodaja lesnih sortimentov	51.399	51.399 rednih delnic z nominalo 1.000 SIT	800,00	1.000			51.399 rednih delnic	Kidričeva 56 4220 Škofja Loka	Tel: 04 511 13 50 Faks: 04 511 13 19	Andrej Drašler - direktor
13	ELMO Ljubljana	IELG	redne imenske	16.2.2001	22.2.2001	elektroinstalacije	708.000	708.000 rednih delnic z nominalo 1.000 SIT	266,00	1.000	40 SIT	22.7.2005	708.000 rednih delnic	Vojkova 58 1000 Ljubljana	Tel: 01 568 21 71 Fax: 01 436 76 66	Žmavc Franc - direktor
14	ETRA 33, LJUBLJANA	ETRG	redne imenske	4.11.2002	7.11.2002	proizvodnja elektromotorjev, generatorjev in transformatorjev	454.230	45.423 rednih delnic z nominalo 10.000 SIT	25.000,00	10.000	1.900 SIT	1.7.2005	45.423 rednih delnic	Šlandrova 10 1000 Ljubljana	Tel: 01 530 28 00 Fax: 01 530 28 30	Janez Erjavec - direktor
15	Finira, Ljubljana	FIRR	redne imenske	3.10.2002	10.10.2002	ustanavljanje, financiranje in upravljanje družb	2.179.206	2.179.206 rednih delnic z nominalo 1.000 SIT	350,00	1.000			2.179.206 rednih delnic	Železna cesta 18 1000 Ljubljana	Tel: 01 236 46 55 Fax: 01 236 46 69	Samo Primožič - direktor

F2) DELNICE - PROSTI TRG

	Izdajatelj	Trgovalna koda	Vrsta delnic	Datum sprejema	Datum začetka trgovanja	Dejavnost	V sodni register vpisani in vplačani osnovni kapital (v 000 SIT)	Sestava kapitala	Enotni tečaj prvega trgovalnega dne (v SIT)	Nom. vred. delnice (v SIT)	Dividenda za leto 2003 oz. 2004	Datum brez upravičenja do dividende	Št. delnic na organiziranem trgu	Naslov izdajatelja	Telefon Faks	Direktor družbe Kontaktna oseba
16	Fond invest	MHLG	redne imenske	30.1.2001	9.2.2001	upravljanje holding družb	595.241	595.241 rednih delnic na ime z nominalo 1.000 SIT	249,69	1.000			595.241 rednih delnic	Železna cesta 14 1000 Ljubljana	Tel: 01 234 01 50 Faks: 01 234 01 86	Janko Popovič - predsednik uprave
17	Gea college, Ljubljana	GEAL	redne	5.1.1995	5.1.1995	izobraževanje in usposabljanje podjetnikov	248.200	248.200 rednih delnic z nominalo 1.000 SIT	2.500,00	1.000			248.200 rednih delnic	WTC, Dunajska 156 1000 Ljubljana	Tel: 01 568 70 02 Faks: 01 568 82 13	Mateja Berginc - predsednica uprave
18	Gea tovarna olja, Slovenska Bistrica	GSBG	redne imenske	22.7.1996	30.7.1996	proizvodnja rastlinskih olj in masti	1.254.960	1.254.960 rednih delnic na ime z nominalo 1.000 SIT	1.100,00	1.000			1.254.960 rednih delnic	Trg svobode 30 2310 Slovenska Bistrica	Tel: 02 843 26 10 Faks: 02 84 32 613	Leopold Turnšek - direktor Milka Likl - vodja SFR
19	Gorenjski tisk, Kranj	GTKG	redne imenske	11.9.1996	19.9.1996	grafična dejavnost	1.070.328	1.070.328 rednih delnic na ime z nominalo 1.000 SIT	900,00	1.000	100 SIT	22.7.2005	1.070.328 rednih delnic	Mirka Vadnova 6 4000 Kranj	Tel: 04 201 63 00 Faks: 04 20 16 301	Kristina Kobal - direktorica Marta Vehovec
20	Goriške opekarne, Renče	GORG	redne imenske	2.3.1999	8.3.1999	proizvodnja vseh vrst opečnih izdelkov iz gline	523.634	523.634 rednih delnic z nominalo 1.000 SIT	1.715,00	1.000			523.634 rednih delnic	Merljaki 7 5292 Renče	Tel: 05 39 85 200 Faks: 05 30 13 251	Jože Stibilj - direktor
21	Gozdno gospodarstvo Bled	GGBG	redne imenske	22.12.1999	27.12.1999	izkoriščanje gozdov	611.900	611.900 rednih delnic z nominalo 1.000 SIT	650,00	1.000			611.900 rednih delnic	Ljubljanska cesta 19 4260 Bled	Tel: 04 57 50 000 Faks: 04 57 43 554	Zvone Šolar - direktor
22	Grand hotel Union, Ljubljana	GHUG	redne imenske	29.12.1999	5.1.2000	opravljanje hotelskih storitev, predvsem nastanitve in prehrane gostov	1.814.613	1.814.613 rednih delnic z nominalo 1.000 SIT	2.136,10	1.000	167 SIT	29.6.2005	1.814.613 rednih delnic	Miklošičeva 1 1000 Ljubljana	Tel: 01 30 81 986 Faks: 01 42 32 361	Bogdan Lipovšek - direktor
23	Helios, Domžale	HDOG	redne imenske	11.9.1996	19.9.1996	posredništvo pri prodaji goriv, rud, kovin in tehničnih kemikalij	2.198.610	219.861 rednih delnic na ime z nominalo 10.000 SIT	9.116,19	10.000	3.144 SIT	24.6.2005	219.861 rednih delnic	Količeva 2 1230 Domžale	Tel: 01 721 3007 Faks: 01 724 1234	Uroš Slavinec - direktor Marko Vresk
24	Hidrotehnik Ljubljana	VHLG	redne imenske	30.6.1999	5.7.1999	varstvo pred vodno škodo ter nizke gradnje	384.472	384.472 rednih delnic na ime z nominalo 1.000 SIT	650,00	1.000			384.472 rednih delnic	Slovenčeva 97 1000 Ljubljana	Tel: 01 568 4420 Faks: 01 53 41 513	Andrej Bukovec - direktor
25	Hoteli Palace Portorož	PALG	redne imenske	25.9.1997	7.10.1997	gostinske in hotelske storitve v hotelih, termah in gostinskih lokalih	2.346.102	2.346.102 rednih delnic na ime z nominalo 1.000 SIT	1.293,64	1.000			2.346.102 rednih delnic	Obala 43 6320 Portorož	Tel: 05 696 90 00 Faks: 05 674 7188	mag. Edvard Lesnik - generalni direktor Raško Medved
26	HRAM HOLDING	ST1R	redne imenske	26.1.2004	27.1.2004	dejavnost holdingov	4.346.667	4.346.667 rednih delnic	354,19	1.000			4.346.667 rednih delnic	Vilharjeva 29 1000 Ljubljana	Tel: 01 306 55 66 Faks: 01 306 55 70	Sašo Tanko - direktor
27	IMP črpalke Ljubljana	ICRG	redne imenske	4.9.1998	9.9.1998	proizvodnja črpalke	333.034	333.034 rednih delnic na ime z nominalo 1.000 SIT	350,00	1.000			333.034 rednih delnic	Ulica Jožeta Jame 12 1000 Ljubljana	Tel: 01 582 08 00 Faks: 01 519 8712	Nataša Mahne - direktorica
28	IMP KLIMAT	KLLG	redne imenske	23.4.2002	26.4.2002	proizvodnja hladilnih in prežračevalnih naprav	353.900	353.900 rednih delnic z nominalo 1.000 SIT	1.300,00	1.000	60 SIT	10.6.2005	353.900 rednih delnic	Vojkova 58 1000 Ljubljana	Tel: 01 300 52 00 Faks: 01 436 76 19	Erik Kogoj - direktor
29	Infond holding	IFFR	redne imenske	18.9.2002	23.9.2002	dejavnost holdingov	16.833.414	16.833.414 rednih delnic z nominalo 1.000 SIT	676,25	1.000			16.833.414 rednih delnic	Vita Kraigherja 5 2000 Maribor	Tel: 02 229 20 80 Faks: 02 229 27 96	Matjaž Rutar - direktor
30	Infond holding 1	IFHR	redne imenske	19.7.2004	22.7.2004	dejavnost holdingov	3.777.004	3.777.004 rednih delnic z nominalo 1.000 SIT	618,87	1.000			3.777.004 rednih delnic	Vita Kraigherja 5 2000 Maribor	Tel: 02 229 20 80 Faks: 02 229 27 96	Drago Naberšnik - direktor
31	Inles, Ribnica	IHPG	redne imenske	5.10.1999	8.10.1999	proizvodnja stavbnega pohištva	1.424.820	712.410 rednih delnic na ime z nominalo 2.000 SIT	501,00	2.000			712.410 rednih delnic	Kolodvorska 22 1310 Ribnica	Tel: 01 837 71 00 Faks: 01 83 77 333	Andrej Mate - predsednik uprave
32	Intara Ljubljana	INTR	redne imenske	5.1.1995	5.1.1995	borzno posredovanje	101.000	101.000 rednih delnic na ime z nominalo 1.000 SIT	3.401,80	1.000			101.000 rednih delnic	Železna 18 1000 Ljubljana	Tel: 01 473 4444 Faks: 01 473 4480	Marko Mencin - direktor Ingrid Mizgur
33	Intertrade ITA Ljubljana	INRG	redne imenske	9.10.1997	20.10.1997	zastopanje tujih firm s področja strojne opreme	695.310	69.531 rednih delnic na ime z nominalo 10.000 SIT	44.500,00	10.000	400 SIT	1.7.2004	69.531 rednih delnic	Tomšičeva 3 1000 Ljubljana	Tel: 01 425 1025 Faks: 01 425 3189	Andraž Prelesnik - direktor Danijela Knapič

F2) DELNICE - PROSTI TRG

	Izdajatelj	Trgovalna koda	Vrsta delnic	Datum sprejema	Datum začetka trgovanja	Dejavnost	V sodni register vpisani in vplačani osnovni kapital (v 000 SIT)	Sestava kapitala	Enotni tečaj prvega trgovalnega dne (v SIT)	Nom. vred. delnice (v SIT)	Dividenda za leto 2003 oz. 2004	Datum brez upravičenja do dividende	Št. delnic na organiziranem trgu	Naslov izdajatelja	Telefon Faks	Direktor družbe Kontaktne osebe
34	ISKRA AVTOELEKTRIKA	IALG	redne imenske	20.10.2004	26.10.2004	proizvodnja električne opreme za stroje in vozila	3.216.626	1.608.313 rednih delnic na ime z nominalo 2.000 SIT	9.306,14	2.000	52 SIT	24.8.2005	1.608.313 rednih delnic	Pojlje 15 5290 Šempeter pri Gorici	Tel: 05 33 93 294 Faks: 05 33 93 801	Aleš Nemeč - predsednik uprave Darjo Štepančič - direktor direkcije financ
35	Jadran, Sežana	JASG	redne imenske	13.9.1996	23.9.1996	zunanja trgovina z neživilskim blagom	165.302	165.302 rednih delnic na ime z nominalo 1.000 SIT	650,00	1.000	40 SIT	29.6.2005	165.302 rednih delnic	Partizanska 69 6210 Sežana	Tel: 05 739 1200 Faks: 05 73 91 450	Anton Zobec - direktor Mirjam Mesar
36	Jata Emona	JAMR	redne imenske	10.1.2002	15.1.2002	proizvodnja, trgovina in storitve	3.197.534	3.197.534 rednih delnic na ime z nominalo 1.000 SIT	570,00	1.000	48 SIT	12.7.2005	3.197.534 rednih delnic	Agrokombinatska 84 1000 Ljubljana	Tel: 01 528 1913 Faks: 01 528 1526	Stojan Hergouth - predsednik uprave
37	Javor, Pivka	JPIG	redne imenske	26.10.2000	13.11.2000	proizvodnja furnirja, vezanega in slojastega lesa, vlaknenih in drugih plošč	1.194.700	1.194.700 rednih delnic na ime z nominalo 1.000 SIT	500,00	1.000			1.194.700 rednih delnic	Kolodvorska 9a 6257 Pivka	Tel: 05 7210 210 Faks: 05 7210 215	Peter Tomšič - predsednik uprave
38	Jelen, Slovenske Konjice	JESG	redne imenske	24.11.1999	29.11.1999	prodaja gostinskih storitev ter nočitvenih zmogljivosti	67.798	67.798 rednih delnic na ime z nominalo 1.000 SIT	922,50	1.000			67.798 rednih delnic	Mestni trg 2 3210 Slovenske Konjice	Tel: 03 575 42 02 Faks: 03 759 0942	Barbara Vrečko Klančnik - predsednica uprave
39	Juteks, Žalec	JTKG	redne imenske	29.10.1999	2.11.1999	proizvodnja talnih oblog na različnih podlagah	641.432	641.432 rednih delnic na ime z nominalo 1.000 SIT	1.670,00	1.000	1.200 SIT	26.4.2005	641.432 rednih delnic	Ložnica 53a 3310 Žalec	Tel: 03 712 07 00 Faks: 03 712 07 55	Milivoj Dolar - direktor
40	KD Group	SKDR	redne imenske	12.12.2000	21.12.2000	upravljanje holding družb	198.352	186.436 rednih imenskih delnic po 2.000 SIT	10.000,00	2.000	1.000 SIT	23.6.2005	186.436 rednih imenskih delnic	Celovška 206 1000 Ljubljana	Tel: 01 583 07 00 Faks: 01 518 32 24 01 518 41 00	Matjaž Gantar - predsednik uprave Mojca Ribič
41	KD holding	KDHP	prednostne participativne	12.7.2001	18.7.2001	upravljanje holding družb	23.536.424	2.675.640 rednih delnic na ime z nominalo 8.000 SIT in 266.413 prednostnih participativnih imenskih delnic z nominalo 8.000 SIT	5.810,47	8.000	400 SIT	23.6.2005	266.413 prednostnih delnic	Celovška 206, 1000 Ljubljana	Tel: 01 583 07 00 Faks: 01 518 41 00	Matjaž Gantar - direktor
42	KD holding	KDHR	redne imenske	31.1.2001	5.2.2001	upravljanje holding družb	23.536.424	2.675.640 rednih delnic na ime z nominalo 8.000 SIT in 266.413 prednostnih participativnih imenskih delnic z nominalo 8.000 SIT	6.560,43	8.000			1.373.534 rednih delnic	Celovška 206 1000 Ljubljana	Tel: 01 583 07 00 Faks: 01 518 41 00	Matjaž Gantar - direktor
43	Košaki TMI Maribor	TKMG	redne imenske	7.10.1999	11.10.1999	predelava mesa in proizvodnja mesnih izdelkov	432.360	43.236 rednih delnic na ime z nominalo 10.000 SIT	4.000,00	10.000			43.236 rednih delnic	Oreško nabrežje 1 2000 Maribor	Tel: 02 23 52 200 Faks: 02 23 52 251	Franč Šuman - direktor
44	Krona holding	KRHR	redne imenske	6.5.2002	9.5.2002	dejavnost holdingov	1.287.121	1.287.121 rednih delnic z nominalo 1000 SIT	370,00	1.000			1.287.121 rednih delnic	Štefanova 13 a 1000 Ljubljana	Tel: 01 24 14 174 Fax: 01 24 14 168	Marko Vavpetič - direktor
45	KS2 NALOŽBE	KS2G	redne imenske	19.12.2003	22.12.2003	upravljanje naložb	4.353.967	4.353.967 rednih delnic z nominalo 1.000 SIT	300,00	1.000			4.353.967 rednih delnic	Dunajska 9 1000 Ljubljana	Tel: 01 300 02 30 Faks: 01 300 02 40	Igor Lah - direktor
46	Lesnina Emmi, Slovenska Bistrica	LSBG	redne imenske	24.4.1996	8.5.1996	predelava aluminija in lesa	689.490	689.490 rednih delnic na ime z nominalo 1.000 SIT	287,14	1.000	46 SIT	1.6.2004	689.490 rednih delnic	Kolodvorska 37a 2310 Slovenska Bistrica	Tel: 02 805 05 00 Faks: 02 805 02 30	Roman Stegne - direktor Drago Selinšek
47	Lesnina, Ljubljana	MILG	redne imenske	16.1.2002	25.1.2002	trgovina s pohištvo	2.906.810	76.495 rednih delnic na ime z nominalo 38.000 SIT	60.000,00	38.000	3.500 SIT	7.6.2005	76.495 rednih delnic	Cesta na Bokalce 40 Ljubljana	Tel: 01 241 21 02 Fax: 01 241 22 64	Bojan Papič - direktor
48	Lip, Bled	LLBG	redne imenske	7.1.2000	12.1.2000	predelava lesa in izvedba končnih lesnih izdelkov	1.942.454	1.942.454 rednih delnic na ime z nominalo 1.000 SIT	705,00	1.000			1.942.454 rednih delnic	Rečiška cesta 61A 4260 Bled	Tel: 04 57 95 000 Faks: 04 57 41 202	Alojz Burja - predsednik uprave
49	Liv Postojna	LIVG	redne imenske	12.11.1999	16.11.1999	proizvodnja sesalnikov za prah, plastičnih cevi in armatur, transportnih koles, hidravličnih dvigal in mešalnikov za beton	1.616.000	161.600 rednih delnic na ime z nominalo 10.000 SIT	8.500,00	10.000	1.430 SIT	11.8.2005	161.600 rednih delnic	Industrijska cesta 2 6230 Postojna	Tel: 05 728 3700 Faks: 05 728 3719	Bojan Dolar - direktor Aleksandra Černjač
50	Liz inženiring Ljubljana	LIZG	redne imenske	8.3.1999	11.3.1999	izvajanje svetovalnega inženiringa pri gradnji objektov	123.846	123.846 rednih delnic na ime z nominalo 1.000 SIT	650,00	1.000			123.846 rednih delnic	Vurnikova 2 1000 Ljubljana	Tel: 01 432 42 47 Faks: 01 231 92 45	Janez Štular - direktor Olga Urbanc
51	M1	MR1R	redne imenske	4.8.2004	4.8.2004	dejavnost holdingov	2.681.638	2.681.638 rednih delnic na ime z nominalo 1.000 SIT	400,00	1.000			2.681.638 rednih delnic	Kotnikova ulica 25 1000 Ljubljana	Tel: 01 473 44 37	Rolando Krajnik - direktor
52	MAKSIMA HOLDING	MAHR	redne imenske	28.4.2003	6.5.2003	dejavnost holdingov	6.399.850	6.399.850 rednih delnic na ime z nominalo 1.000 SIT	582,54	1.000			6.399.850 rednih delnic	Trg republike 3 1000 Ljubljana	Tel: 01 20 04 724	Milan Marinič - direktor družbe
53	MAKSIMA INVEST	MKIR	redne imenske	26.10.2004	26.10.2004	dejavnost holdingov	7.451.949	7.451.949 rednih delnic	504,62	1.000			7.451.949 rednih delnic	Trdinova 4 1000 Ljubljana	Tel: 01 434 10 13 Faks: 01 431 11 09	Milan Ževart - direktor

F2) DELNICE - PROSTI TRG

	Izdajatelj	Trgovalna koda	Vrsta delnic	Datum sprejema	Datum začetka trgovanja	Dejavnost	V sodni register vpisani in vplačani osnovni kapital (v 000 SIT)	Sestava kapitala	Enotni tečaj prvega trgovalnega dne (v SIT)	Nom. vred. delnice (v SIT)	Dividenda za leto 2003 oz. 2004	Datum brez upravičenja do dividende	Št. delnic na organiziranem trgu	Naslov izdajatelja	Telefon Faks	Direktor družbe Kontaktne osebe
54	Marina Portorož	MAPG	redne imenske	11.9.1996	19.9.1996	navtične in gostinske storitve	627.864	313.932 rednih delnic na ime z nominalno 2.000 SIT	6.319,65	2.000	540 SIT	17.6.2005	313.932 rednih delnic	Cesta solinarjev 8 6320 Portorož	Tel: 05 676 1200 Faks: 05 676 1510	Enes Lojo - direktor Irena Kastelic
55	Medaljon Maribor	MEDR	redne imenske	8.10.1999	12.10.1999	upravljanje holding družb, poslovanje z lastnimi nepremičninami ter dajanje lastnih nepremičnin v najem	1.734.000	1.734.000 rednih delnic na ime z nominalno 1.000 SIT	733,39	1.000	110 SIT	22.6.2005	1.734.000 rednih delnic	Strossmayerjeva ulica 30 2000 Maribor	Tel: 02 22 94 800 Faks: 02 25 23 358	Dita Kastelic - direktorica
56	Medvešek Pušnik Ljubljana	MPLR	redne imenske	1.12.1997	12.12.1997	upravljanje s finančnim premoženjem strank, trgovanje in posredovanje	160.000	80.000 rednih delnic na ime z nominalno 2.000 SIT	3.000,00	2.000	600 SIT	13.6.2005	80.000 rednih delnic	Ulica Gradnikove brigade 11 1000 Ljubljana	Tel: 01 541 4078 Faks: 01 721 7107	Bogdan Pušnik - generalni direktor
57	Melamin Kočevje	MKOG	redne imenske	13.9.1996	23.9.1996	lesna, kemična in obutvena industrija ter trgovina	349.913	349.913 rednih delnic na ime z nominalno 1.000 SIT	1.100,00	1.000			349.913 rednih delnic	Tomšičeva 9 1330 Kočevje	Tel: 01 8959 300 Faks: 01 895 0334	Srečko Štefanič - direktor Tomo Jami
58	Mercata	MROR	redne imenske	27.7.2004	27.7.2004	dejavnost holdingov	2.891.874	2.891.874 rednih delnic na ime z nominalno 1.000 SIT	390,00	1.000			2.891.874 rednih delnic	Železna cest a18 1000 Ljubljana	Tel: 01 473 44 37 Faks: 01 473 44 80	Marko Mencin - direktor
59	Mesna industrija primorske	MIPG	redne imenske	13.6.2000	19.6.2000	predelava mesa ter trgovina na debelo in drobno z živilskim proizvodi	1.478.742	1.478.742 rednih delnic na ime z nominalno 1.000 SIT	890,00	1.000			1.478.742 rednih delnic	Panovška 1 5000 Nova Gorica	Tel: 05 330 41 00 Faks: 05 3027668	Vojteh Volk - predsednik uprave
60	Mitol, Sežana	MISG	redne imenske	5.5.1997	15.5.1997	proizvodnja in prodaja lepil in sintetičnih smol	687.627	687.627 rednih delnic na ime z nominalno 1.000 SIT	2.321,81	1.000	120 SIT	1.6.2005	687.627 rednih delnic	Partizanska 78 6210 Sežana	Tel: 05 731 23 00 Faks: 05 731 23 91	Marjan Mateta - direktor Katja Žvab
61	MKT PRINT, Ljubljana	MKTG	redne imenske	7.10.1999	11.10.1999	tiskarstvo in z njim povezane storitve, založništvo in trgovina	1.039.540	103.954 rednih delnic na ime z nominalno 10.000 SIT	3.210,00	10.000			103.954 rednih delnic	Dunajska 123 1000 Ljubljana	Tel: 01 53 41 675 Faks: 01 53 41 689	Franc Predan - direktor
62	Modra linija holding	MLHR	redne imenske	15.11.2002	20.11.2002	finančno posredništvo	1.882.991	1.882.991 rednih delnic na ime z nominalno 1.000 SIT	421,11	1.000			1.882.991 rednih delnic	Pristaniška ulica 12 6000 Koper	Tel: 05 66 33 150 Faks: 05 66 33 120	Žarko Ždralič - direktor
63	Nama, Ljubljana	NALN	redne imenske	30.4.2004	30.4.2004	trgovina na drobno in oddajanje poslovnih prostorov	953.795	953.795 rednih delnic na ime z nominalno 1.000 SIT	1.200,00	1.000	224 SIT	20.6.2005	953.795 rednih delnic	Tomšičeva 1 1000 Ljubljana	Tel: 01 425 8300 Faks: 01 253 4642	Bernarda Trebušak - generalna direktorica
64	NFD HOLDING	NF2R	redne imenske	9.12.2003	10.12.2003	drugo finančno posredništvo	21.859.997	31.859.997 rednih delnic z nominalno 1.000 SIT	664,28	1.000			31.859.997 rednih delnic	Trdinova 4 1000 Ljubljana	Tel: 01 434 10 00 Faks: 01 431 11 09	Zoran Boškovič - direktor
65	Niko Železniki	NKPG	redne imenske	14.9.1999	17.9.1999	izdelava pisarniškega pribora, industrijskih sponk, elektromagnetov ter drugih kovinskih mehanizmov	358.750	35.875 rednih delnic na ime z nominalno 10.000 SIT	20.000,00	10.000	1.000 SIT	13.7.2005	35.875 rednih delnic	Otoki 16 4228 Železniki	Tel: 04 51 17 700 Faks: 04 51 17 712	Valentina Nastran - direktor
66	Plama-pur Podgrad	POPG	redne imenske	1.12.1999	6.12.1999	proizvodnja in predelava poliuretanskih pen	686.798	686.798 rednih delnic na ime z nominalno 1.000 SIT	2.806,20	1.000	90 SIT	4.7.2005	686.798 rednih delnic	Podgrad 17 6244 Podgrad	Tel: 05 71 49 100 Faks: 05 71 49 299	Radoš Gregorčič - predsednik uprave
67	POM INVEST	POIR	redne imenske	16.10.2001	19.10.2001	dejavnost holdingov	2.240.666	2.241.983 rednih delnic na ime z nominalno 1.000 SIT	500,00	1.000			2.241.983 rednih delnic	Cankarjeva ulica 6 2000 Maribor	Tel: 02 53 51 800 Fax: 02 53 51 802	Ivan Vizjak - direktor Slavko Rogan - pomočnik direktorja za naložbe in razvoj
68	POM-NALOŽBE	PPIG	redne imenske	13.5.2004	13.5.2004	dejavnost holdingov	2.296.500	2.296.500 rednih delnic na ime z nominalno 1.000 SIT	355,48	1.000			2.296.500 rednih delnic	Cankarjeva ulica 6 2000 Maribor	Tel: 02 53 51 800 Faks: 02 53 21 899	Ivan Vizjak - direktor
69	PRVA POKOJNINSKA DRUŽBA	PPDG	prednostne neglasovalne imenske kumulativne	7.7.2005	20.7.2005	dejavnost pokojninskih skladov	3.645.650	194.565 delnic razreda A in 170.000 prednostnih delnic razreda B z nominalno 10.000 SIT		10.000			170.000 prednostnih delnic	Železna cesta 18 1000 Ljubljana	Tel: 01 234 58 00 Faks: 01 436 12 15	dr. Alenka Žnidaršič Kranjc - predsednica uprave
70	Rekreacijsko turistični center Kravac	RKRG	redne imenske	7.10.1997	17.10.1997	prevoz potnikov, blaga in različnih tovarov z žičnicami	2.311.468	1.155.724 rednih delnic na ime z nominalno 2.000 SIT	4.300,00	2.000			1.155.724 rednih delnic na ime	Grad 76 4207 Cerklje na Gorenjskem	Tel: 04 252 59 30 Faks: 04 252 59 31	Srečko Retuznik - direktor Marta Bergant
71	Saturnus Embalaža Ljubljana	SELR	redne imenske	21.10.1997	3.11.1997	proizvodnja embalaže iz lahkih kovin za prehrambeno in kemično industrijo	672.512	84.064 rednih imenskih delnic z nominalno 8.000 SIT	8.000,00	8.000	1.000 SIT	5.7.2005	84.064 rednih imenskih delnic	Agrokombinatska 61 1000 Ljubljana	Tel: 01 520 53 00 Faks: 01 520 5356	Zvone Žepič - generalni direktor Zlata Hribar - vodja računovodske službe
72	Sijaj Hrastnik	SIHG	redne imenske	4.10.1999	7.10.1999	proizvodnja dekorativne razsvetljave in dekorativnih kovinskih izdelkov	268.800	26.880 rednih imenskih delnic z nominalno 10.000 SIT	2.500,00	10.000			26.880 rednih imenskih delnic	Pot Vitka Pavliča 9 1430 Hrastnik	Tel: 03 564 4108 Faks: 03 56 42 533	Matjaz Kovačič - direktor
73	Slovenijales Ljubljana	SLLG	redne imenske	24.4.1996	8.5.1996	posredovanje blaga in storitev v mednarodni trgovini, maloprodaja in veleprodaja	2.736.040	273.604 rednih imenskih delnic po 10.000 SIT	2.442,95	10.000	400 SIT	2.7.2004	273.377 rednih imenskih delnic	Dunajska cesta 22 1000 Ljubljana	Tel: 01 232 2469 Faks: 01 431 4145	Alojz Sajovec - direktor Djordja Kobal
74	Tekstina, Ajdovščina	TEAG	redne imenske	31.1.1997	12.2.1997	proizvodnja preje, tkanje in oplemenitenje tekstilij ter izdelava konfekcije	1.127.293	1.127.293 rednih imenskih delnic po 1.000 SIT	300,00	1.000	93,78 SIT	12.7.2005	1.127.293 rednih delnic	Tovarniška 15 5270 Ajdovščina	Tel: 05 369 2000 Faks: 05 369 2203	Simeon Špruk - direktor Ivica Koren - vodja fin. oddelka

F2) DELNICE - PROSTI TRG

Izdajatelj	Trgovalna koda	Vrsta delnic	Datum sprejema	Datum začetka trgovanja	Dejavnost	V sodni register vpisani in vplačani osnovni kapital (v 000 SIT)	Sestava kapitala	Enotni tečaj prvega trgovalnega dne (v SIT)	Nom. vred. delnice (v SIT)	Dividenda za leto 2003 oz. 2004	Datum brez upravičenja do dividende	Št. delnic na organiziranem trgu	Naslov izdajatelja	Telefon Faks	Direktor družbe Kontaktne osebe
75 Terme Dobrna	ZDDG	redne imenske	30.6.1999	5.7.1999	medicinska dejavnost ter turistične, hotelske in gostinske usluge	692.542	692.542 rednih imenskih delnic po 1.000 SIT	550,00	1.000			692.542 rednih delnic	Dobrna 50 3204 Dobrna	Tel: 03 780 8000 Faks: 03 577 8330	Janez Mlakar - direktor Duško Presekar Erik Heiligstein
76 Tosama Domžale	TODG	redne imenske	5.9.1996	13.9.1996	proizvodnja preje, tekstilij, higienskih in toaletnih potrebščin	2.956.700	295.670 rednih delnic z nominalno 10.000 SIT	3.896,43	10.000	120 SIT	23.6.2005	295.670 rednih imenskih delnic	Vir, Šaranovičeva 35 1230 Domžale	Tel: 01 721 4611 Faks: 01 721 4660	Janko Velkavrh - generalni direktor Marjan Mlakar
77 Tovarna sladkorja Ormož	TSOR	redne imenske	4.4.1996	12.4.1996	proizvodnja sladkorja in storitve za rastlinsko pridelavo	4.971.630	497.163 rednih imenskih delnic po 10.000 SIT	12.000,00	10.000	1.268 SIT	28.6.2004	497.163 rednih imenskih delnic	Opekarniška cesta 4 2270 Ormož	Tel: 02 741 0300 Faks: 02 740 1291	Jurij Dogša - generalni direktor Branka Sok
78 TRDNJAVA HOLDING	TR0R	redne imenske	30.3.2004	31.3.2004	dejavnost holdingov	2.593.123	2.593.123 rednih delnic	400,00 SIT	1.000			2.593.123 rednih imenskih delnic	Trdinova 4 1000 Ljubljana	Tel: 01 43 41 000 Faks: 01 43 11 109	Milan Ževart - direktor
79 TRDNJAVA I HOLDING	TR1R	redne imenske	30.3.2004	31.3.2004	dejavnost holdingov	891.750	891.750 rednih delnic	370,30 SIT	1.000			891.750 rednih imenskih delnic	Trdinova 4 1000 Ljubljana	Tel: 01 43 41 000 Faks: 01 43 11 109	Milan Ževart - direktor
80 TRIGLAV NALOŽBE	TRSG	redne imenske	6.4.2004	7.4.2004	dejavnost holdingov	13.182.366	13.182.366 rednih delnic	397,45 SIT	1.000			13.182.366 rednih imenskih delnic	Slovenska 54 1000 Ljubljana	Tel: 01 43 45 540 Faks: 01 43 45 550	Rok Pivk - predsednik uprave Mira Koporič Veljič - članica uprave
81 Triglav, finančna družba	TFDR	redne imenske	3.3.2003	4.3.2003	dejavnost holdingov	6.356.989	6.356.989 rednih imenskih delnic po 1.000 SIT	662,04	1.000			6.356.989 rednih imenskih delnic	Slovenska 54 1000 Ljubljana	Tel: 01 43 45 540 Faks: 01 43 45 550	Peter Velkavrh - predsednik uprave Mira Koporič Veljič - članica uprave
82 Tub swaty Maribor	TUBG	redne imenske	12.11.1997	30.12.1997	proizvodnja in prodaja umetnih brusov	1.155.760	288.940 navadnih delnic z nominalno 4.000 SIT	2.500,00	4.000	600 SIT	27.6.2005	288.940 rednih imenskih delnic	Titova cesta 60 2000 Maribor	Tel: 01 519 33 16 02 331 43 61 Faks: 02 332 5305 02 335 1614	Branko Bezjak - direktor Danica Rihtarič
83 Velana, Ljubljana	VLJG	redne imenske	18.12.2002	23.12.2002	proizvodnja tekstilnih izdelkov, razen oblačil	1.409.645	1.409.645 navadnih delnic na ime z nominalno vrednostjo 1.000 SIT	331,00	1.000			1.409.645 rednih imenskih delnic	Šmartinska 52 1000 Ljubljana	Tel: 01 540 44 93 Faks: 01 540 44 90	Leopold Poljanšek - direktor
84 VIPA HOLDING	VHDR	redne imenske	29.10.2003	5.11.2003	drugo finančno posredništvo	7.338.866	7.347.565 rednih delnic na ime z nominalno 1.000 SIT	805,00	1.000			7.347.565 rednih delnic	Kidričeva ulica 19 5000 Nova Gorica	Tel: 05 33 85 000 Faks: 05 30 28 506	Lucijan Čermelj - predsednik uprave
85 VIZIJA HOLDING	VIHR	redne imenske	13.3.2003	17.3.2003	dejavnost holdingov	2.277.503	2.277.503 rednih imenskih delnic z nominalno 1.000 SIT	650,00	1.000			2.277.503 rednih imenskih delnic	Dunajska cesta 156 1000 Ljubljana	Tel: 01 568 82 25 Faks: 01 568 81 41	Dari Južna - direktor
86 VIZIJA HOLDING ENA	VZPG	redne imenske	2.2.2004	3.2.2004	dejavnost holdingov	2.129.725	2.129.725 rednih delnic	550,00	100			2.129.725 rednih imenskih delnic	Dunajska 156 1000 Ljubljana	Tel: 01 56 87 211 Faks: 01 56 88 141	Anton Škrj - direktor
87 Zdravilišče Rogaška	RGP	prednostne	4.2.1999	11.2.1999	upravljanje holding družb	1.021.898	961.898 navadnih delnic na ime z nominalno 1.000 SIT in 30.000 prednostnih delnic na ime z nominalno vrednostjo 2.000 SIT	1.490,00	2.000			27.988 prednostnih delnic	Zdraviliški trg 14 3250 Rogaška Slatina	Tel: 03 81 82 640 Faks: 03 81 82 649	Milena Jelen - predsednica uprave Dragica Herček
88 Zdravilišče Rogaška	RGS	redne imenske	4.2.1999	11.2.1999	upravljanje holding družb	1.021.898	961.898 navadnih delnic na ime z nominalno 1.000 SIT in 30.000 prednostnih delnic na ime z nominalno vrednostjo 2.000 SIT	404,12	1.000			900.462 rednih imenskih delnic	Zdraviliški trg 14 3250 Rogaška Slatina	Tel: 03 81 82 640 Faks: 03 81 82 649	Milena Jelen - predsednica uprave Dragica Herček
89 ZLATA MONETA II	ZM2R	redne imenske	12.11.2003	13.11.2003	drugo finančno posredništvo	8.232.861	8.232.861 navadnih delnic na ime z nominalno vrednostjo 1.000 SIT	509,60	1.000			8.232.861 rednih imenskih delnic	Svetozarevska 12 2000 Maribor	Tel: 02 252 08 33 Faks: 02 252 08 31	Peter Zorič - direktor
90 ZVON DVA HOLDING	ZV2R	redne imenske	24.2.2004	25.2.2004	dejavnost holdingov	14.120.934	14.120.934 rednih delnic	618,75	1.000			14.120.934 rednih delnic	Slovenska 17 2000 Maribor	Tel: 02 229 06 00 Faks: 02 229 06 21	Franc Ješovnik - predsednik uprave
91 ZVON ENA HOLDING	ZVHR	redne imenske	24.10.2003	30.10.2003	dejavnost holdingov	12.431.743	12.431.743 rednih delnic na ime z nominalno 1.000 SIT	1.580,62	1.000	52,5 SIT	30.8.2004	12.431.743 rednih delnic	Slovenska ulica 17 2000 Maribor	Tel: 02 22 90 600 Faks: 02 22 90 621	Simon Zdoišek - predsednik uprave
92 Železarna Ravne - Monter Dravograd	ZMDG	redne imenske	17.9.1999	21.9.1999	proizvodnja kovinskih konstrukcij in njihovih delov	336.225	336.225 rednih delnic z nominalno 1.000 SIT	1.210,18	1.000	85 SIT	8.7.2005	336.225 rednih delnic	Otiški vrh 177 2373 Sentjanž pri Dravogradu	Tel: 02 878 5010 Faks: 02 87 86 710	Bogdan Kadiš - direktor
93 ŽITO INTES	IMTG	redne imenske	6.3.2000	9.3.2000	predelava žit in proizvodnja testenin	2.518.194	2.518.194 rednih delnic z nominalno 1.000 SIT	225,00	1.000			2.518.194 rednih delnic	Meljska cesta 19 2000 Maribor	Tel: 02 251 50 61 Faks: 02 251 8636	Janez Klenovšek - direktor

F3) OBVEZNICE - BORZNA KOTACIJA

Izdajatelj	Trgovalna koda	Datum sprejema	Datum začetka trgovanja	Dejavnost	V sodni register vpisani in vplačani osn.kapital (v 000 SIT)	Zavarovanje terjatev	Namen izdaje obveznice	Nom. vred. izdaje na borzi	Apoenska sestava	Število izdanih obveznic po apoenih	Št. izdan. vred. papirjev	Letna obr. mera	Začetek obrest. in rok zapadlosti	Način odplačevanja	Datum izplač. kuponov	Naslov izdajatelja	Telefon Faks	Direktor Kontaktnne osebe
1 Abanka Vip Ljubljana	AB04	14.12.2000	27.12.2000	banka	5.500.000	izdajatelj jamči z vsem svojim premoženjem	povečanje jamstvenega kapitala banke	10 mio EUR	100 EUR	100.000	100.000	6,25%	1.6.2000 1.6.2007 6,5 let	obresti polletno, glavnica ob zapadlosti	1.12.16.	Slovenska c. 58 1517 Ljubljana	Tel: 01 471 81 88 Faks: 01 23 02 430	mag. Aleš Žajdela - predsednik uprave Marija Pogačar
2 Abanka Vip Ljubljana	AB05	17.9.2001	26.9.2001	banka	5.500.000	izdajatelj jamči z vsem svojim premoženjem	povečanje jamstvenega kapitala banke	10 mio EUR	100 EUR	100.000	100.000	6,0%	15.4.2001 15.4.2006 5 let	obresti polletno, glavnica ob zapadlosti	15.4.15.10.	Slovenska c. 58 1517 Ljubljana	Tel: 01 471 81 88 Faks: 01 23 02 430	mag. Aleš Žajdela - predsednik uprave Marija Pogačar
3 Abanka Vip Ljubljana	AB06	14.11.2002	25.11.2002	banka	5.500.000	izdajatelj jamči z vsem svojim premoženjem	povečanje jamstvenega kapitala banke	13,5 mio EUR	100 EUR	135.000	135.000	5,9%	15.5.2002 15.5.2009 7 let	obresti polletno, glavnica ob zapadlosti	15.5.15.11.	Slovenska c. 58 1517 Ljubljana	Tel: 01 471 81 88 Faks: 01 23 02 430	mag. Aleš Žajdela - predsednik uprave Marija Pogačar
4 Abanka Vip Ljubljana	AB07	17.10.2003	30.10.2003	banka	5.500.000	izdajatelj jamči z vsem svojim premoženjem	povečanje jamstvenega kapitala banke	17,3 mio EUR	100 EUR	173.000	173.000	5,3%	21.5.2003 21.5.2010 7 let	obresti polletno, glavnica ob zapadlosti	21.5.21.11.	Slovenska c. 58 1517 Ljubljana	Tel: 01 471 81 88 Faks: 01 23 02 430	mag. Aleš Žajdela - predsednik uprave Marija Pogačar
5 Banka Celje	BCE4	25.1.2001	9.2.2001	banka	3.376.984	jamči banka neomejeno z vsem svojim premoženjem	obveznice so bile izdane v zaprti izdaji	10 mio EUR	100 EUR	100.000	100.000	6,0%	15.4.2000 15.4.2006 6 let	obresti in glavnica polletno, 2-letni moratorij na izplačilo glavnice	15.4.15.10.	Vodnikova 2 3000 Celje	Tel: 03 422 10 34 Faks: 03 422 11 85	Niko Kač - predsednik uprave Davorin Leskovar Simona Čilenšek
6 Banka Celje	BCE5	14.12.2001	19.12.2001	banka	3.376.984	jamči banka neomejeno z vsem svojim premoženjem	obveznice so bile izdane v zaprti izdaji	10 mio EUR	100 EUR	100.000	100.000	6,0%	15.03.2001 15.03.2007 6 let	obresti polletno, glavnica ob zapadlosti	15.9.15.3.	Vodnikova 2 3000 Celje	Tel: 03 422 10 34 Faks: 03 422 11 86	Niko Kač - predsednik uprave Davorin Leskovar Simona Čilenšek
7 Banka Celje	BCE6A	20.9.2002	30.9.2002	banka	3.376.984	jamči banka neomejeno z vsem svojim premoženjem	obveznice so bile izdane v zaprti izdaji	10 mio EUR	100 EUR	100.000	100.000	5,6%	15.02.2002 15.02.2008 6 let	obresti letno, glavnica ob zapadlosti	15.2.	Vodnikova 2 3000 Celje	Tel: 03 422 10 34 Faks: 03 422 11 87	Niko Kač - predsednik uprave Davorin Leskovar Simona Čilenšek
8 Banka Celje	BCE7	3.11.2003	17.11.2003	banka	3.376.984	jamči banka neomejeno z vsem svojim premoženjem	obveznice so bile izdane v zaprti izdaji	10 mio EUR	100 EUR	100.000	100.000	5,15%	1.4.2003 1.4.2010 7 let	obresti letno, glavnica ob zapadlosti	1.4.	Vodnikova 2 3000 Celje	Tel: 03 422 10 34 Faks: 03 422 11 89	Niko Kač - predsednik uprave Davorin Leskovar Simona Čilenšek
9 Banka Celje	BCE8	11.10.2004	26.10.2004	banka	3.376.984	jamči banka neomejeno z vsem svojim premoženjem	obveznice so bile izdane v zaprti izdaji	12,5 mio EUR	100 EUR	125.000	125.000	4,9%	15.2.2004 15.2.2011 7 let	obresti letno, glavnica ob zapadlosti	15.2.	Vodnikova 2 3000 Celje	Tel: 03 422 10 34 Faks: 03 422 11 89	Niko Kač - predsednik uprave Davorin Leskovar Simona Čilenšek
10 Banka Vip Nova Gorica	VIP3E	29.10.1996	13.11.1996	banka	4.800.000	jamči Abanka Vip s svojim celotnim kapitalom	dokapitalizacija in uresničevanje dolgoročnih poslovnih smernic razvoja banke	2.556.459,41 EUR	255,65 EUR	10.000	10.000	7,5%	16.8.1996 16.8.2006 10 let	obresti in glavnica polletno, 2 letni moratorij na glavnico	16.2.16.8.	Slovenska c. 58 1517 Ljubljana	Tel: 01 471 81 88 Faks: 01 23 02 430	mag. Aleš Žajdela - predsednik uprave Marija Pogačar
11 Banka Vip Nova Gorica	VIP4E	19.11.1997	3.12.1997	banka	4.800.000	jamči Abanka Vip s svojim celotnim kapitalom	povečanje jamstvenega kapitala in uresničevanje dolgoročnih poslovnih smernic razvoja banke	2.045.167,52 EUR	255,65 EUR	8.000	8.000	7,0%	1.8.1997 1.8.2007 10 let	obresti in glavnica polletno, 2 letni moratorij na glavnico	1.2.1.8.	Slovenska c. 58 1517 Ljubljana	Tel: 01 471 81 88 Faks: 01 23 02 430	mag. Aleš Žajdela - predsednik uprave Marija Pogačar
12 Banka Vip Nova Gorica	VIP5	17.12.1998	24.12.1998	banka	4.800.000	jamči Abanka Vip s svojim celotnim kapitalom	povečanje jamstvenega kapitala in uresničevanje dolgoročnih poslovnih smernic razvoja banke	2 mio EUR	200 EUR	10.000	10.000	6,0%	15.7.1998 15.7.2008 10 let	obresti in glavnica polletno, 2 letni moratorij na glavnico	15.1.15.7.	Slovenska c. 58 1517 Ljubljana	Tel: 01 471 81 88 Faks: 01 23 02 430	mag. Aleš Žajdela - predsednik uprave Marija Pogačar
13 Banka Vip Nova Gorica	VIP6	24.2.2000	6.3.2000	banka	4.800.000	jamči Abanka Vip s svojim celotnim kapitalom	povečanje jamstvenega kapitala in uresničevanje dolgoročnih poslovnih smernic razvoja banke	2 mio EUR	200 EUR	10.000	10.000	5,5%	9.9.1999 9.9.2009 10 let	obresti in glavnica polletno, 2 in pol letni moratorij na glavnico	9.3.9.9.	Slovenska c. 58 1517 Ljubljana	Tel: 01 471 81 88 Faks: 01 23 02 430	mag. Aleš Žajdela - predsednik uprave Marija Pogačar
14 Banka Vip Nova Gorica	VIP7	9.7.2001	19.7.2001	banka	4.800.000	jamči Abanka Vip s svojim celotnim kapitalom	pridobitev dolgoročnih virov za uresničevanje naložbene politike banke	2 mio EUR	200 EUR	10.000	10.000	6,2%	18.12.2000 18.12.2010 10 let	obresti in glavnica polletno, 2 in pol letni moratorij na glavnico	18.6.18.12.	Slovenska c. 58 1517 Ljubljana	Tel: 01 471 81 88 Faks: 01 23 02 430	mag. Aleš Žajdela - predsednik uprave Marija Pogačar

F3) OBVEZNICE - BORZNA KOTACIJA

	Izdajatelj	Trgovalna koda	Datum sprejema	Datum začetka trgovanja	Dejavnost	V sodni register vpisani in vplačani osn.kapital (v 000 SIT)	Zavarovanje terjatev	Namen izdaje obveznice	Nom. vred. izdaje na borzi	Apoenska sestava	Število izdanih obveznic po apoenih	Št. izdan. vred. papirjev	Letna obr. mera	Začetek obrest. in rok zapadlosti	Način odplačevanja	Datum izplač. kuponov	Naslov izdajatelja	Telefon Faks	Direktor Kontaktne osebe
15	Blagovno Trgovinski center BTC Ljubljana	BTC1E	29.1.1997	24.2.1997	izposoja poslovnih prostorov in skladišč	2.000.000	terjatve so zavarovane s hipoteko, ki se vpiše na ime fiduciarja SKB banka d.d., Lj in jo le-ta uresničuje za račun vsakokratnih imetnikov obveznic	hipotekarne obveznice so bile izdane zaradi znižanja osnovnega kapitala družbe	17.383.924,96 EUR	51,13 EUR	340.000	340.000	10,5%	1.1.1996 31.12.2007 12 let	obresti in glavnica polletno, 5-letni moratorij na odplačilo glavnice	1.1. 1.7.	Šmartinska 152 1000 Ljubljana	Tel: 01 585 11 00 Faks: 01 585 14 73	Jože Mermal - generalni direktor Andrej Repina
16	Blagovno Trgovinski center BTC Ljubljana	BTC2	29.5.2003	6.6.2003	izposoja poslovnih prostorov in skladišč	2.000.000	izdajatelj je terjatve zavaroval z vključbo zastavne pravice na svojih nepremičninah in zagotavlja, da bo tržna vrednost zastavljenega nepremičnega premoženja v vsakem trenutku presegala neodplačan znesek glavnice za vsaj 40%	za financiranje razvojnih programov, z zamenjavo neugodnih dolgoročnih in kratkoročnih posojil z novim virom pridobiti časovno ugodnejšo prerazporeditev denarnega toka ter dolgoročnejši vir za financiranje investicijskih projektov	40 mio EUR	100 EUR	400.000	400.000	7,0%	1.8.2001 1.8.2011 10 let	obresti in glavnica polletno, 6-letni moratorij na odplačilo glavnice	1.2. 1.8.	Šmartinska 152 1000 Ljubljana	Tel: 01 585 11 00 Faks: 01 585 14 73	Jože Mermal - generalni direktor Andrej Repina
17	Hoteli Bernardin Portorož	HTB1E	21.6.1999	28.6.1999	dejavnost hotelov z restavracijo	7.858.636	izdajatelj jamči z vsem svojim premoženjem neomejeno	z namenom pridobitve sredstev za nove investicije, ki so potrebne za nadaljni razvoj dejavnosti izdajatelja ter za vračilo posojila Slovenski razvojni družbi	10.225.837,62 EUR	511,29 EUR	20.000	20.000	8,5%	1.2.1999 1.2.2009 10 let	obresti in glavnica letno, 3 letni moratorij na izplačilo glavnice	1.2.	Obala 2 6320 Portorož	Tel: 05 695 52 01 Faks: 02 67 46 229	Čedomil Vojnič - generalni direktor Radovan Mikuletič Romana Rebolj
18	Nova Kreditna banka Maribor	KBM2	30.10.2000	14.11.2000	banka	5.839.496	izdajatelj jamči z vsem svojim premoženjem	pridobitev virov za uresničevanje naložbene politike banke	9 mio EUR	500 EUR	18.000	18.000	5,9%	17.1.2000 17.1.2006 6 let	obresti polletno, glavnica ob zapadlosti	17.1. 17.7.	Vita Kraigherja 4 2505 Maribor	Tel: 02 229 23 54 Faks: 02 25 27 576	Matjaž Kovačič - predsednik uprave Igor Muhič
19	Nova Kreditna banka Maribor	KBM3	29.10.2001	14.11.2001	banka	5.839.496	izdajatelj jamči z vsem svojim premoženjem	obveznice so bile izdane v zaprti izdaji	2.000 mio SIT	100.000 SIT	20.000	20.000	5,8% +TOM	1.4.2001 2.10.2006 5 let	obresti letno (zadnje obd. je polletno), glavnica ob zapadlosti	1.4., zadnji 2.10.	Vita Kraigherja 4 2505 Maribor	Tel: 02 229 23 54 Faks: 02 25 27 576	Matjaž Kovačič - predsednik uprave Igor Muhič
20	Nova Kreditna banka Maribor	KBM4	29.10.2001	14.11.2001	banka	5.839.496	izdajatelj jamči z vsem svojim premoženjem	obveznice so bile izdane v zaprti izdaji	9 mio EUR	500 EUR	18.000	18.000	6%	1.4.2001 2.10.2006 5 let	obresti letno (zadnje obd. je polletno), glavnica ob zapadlosti	1.4., zadnji 2.10.	Vita Kraigherja 4 2505 Maribor	Tel: 02 229 23 54 Faks: 02 25 27 576	Matjaž Kovačič - predsednik uprave Igor Muhič
21	Nova Kreditna banka Maribor	KBM5	11.10.2004	26.10.2004	banka	5.839.496	izdajatelj jamči z vsem svojim premoženjem	obveznice so bile izdane v zaprti izdaji	6.000 mio SIT	100.000 SIT	600.000	600.000	5,3%	15.3.2004 15.3.2009 5 let	obresti letno, glavnica ob zapadlosti	15.3.	Vita Kraigherja 4 2505 Maribor	Tel: 02 229 23 54 Faks: 02 25 27 576	Matjaž Kovačič - predsednik uprave Igor Muhič
22	Nova Kreditna banka Maribor	KBM6	11.10.2004	26.10.2004	banka	5.839.496	izdajatelj jamči z vsem svojim premoženjem	obveznice so bile izdane v zaprti izdaji	5.000 mio SIT	100.000 SIT	500.000	500.000	4,5%	21.6.2004 21.6.2007 3 leta	obresti letno, glavnica ob zapadlosti	21.6.	Vita Kraigherja 4 2505 Maribor	Tel: 02 229 23 54 Faks: 02 25 27 576	Matjaž Kovačič - predsednik uprave Igor Muhič
23	Nova Kreditna banka Maribor	KBM7	21.6.2005	30.6.2005	banka	5.839.496	izdajatelj jamči z vsem svojim premoženjem	obveznice so bile izdane v zaprti izdaji	7.000 mio SIT	100.000 SIT	70.000	70.000	4,1%	22.11.2004 22.11.2011 7 let	obresti letno, glavnica ob zapadlosti	22.11.	Vita Kraigherja 4 2505 Maribor	Tel: 02 229 23 54 Faks: 02 25 27 576	Matjaž Kovačič - predsednik uprave Igor Muhič
24	Nova Kreditna banka Maribor	KBM8	21.6.2005	30.6.2005	banka	5.839.496	izdajatelj jamči z vsem svojim premoženjem	obveznice so bile izdane v zaprti izdaji	7.000 mio SIT	100.000 SIT	70.000	70.000	3,9%	1.2.2005 1.2.2010 5 let	obresti letno, glavnica ob zapadlosti	1.2.	Vita Kraigherja 4 2505 Maribor	Tel: 02 229 23 54 Faks: 02 25 27 576	Matjaž Kovačič - predsednik uprave Igor Muhič
25	Nova Ljubljanska banka	NLB9	10.6.2003	18.6.2003	banka	15.364.030	jamči izdajatelj z vsem svojim premoženjem	izboljšanje rokovne strukture bilance ter pridobitve dodatnih dolgoročnih virov sredstev	10.847,4 mio SIT	100.000 SIT	108.474	108.474	8,5%	20.11.2002 20.11.2006 4 leta	obresti letno, glavnica ob zapadlosti	20.11.	Trg republike 2 1520 Ljubljana	Tel: 01 47 62 868 Faks: 01 251 80 54	Marjan Kramar - predsednik uprave Marko Jernejčič Ana Kastelic
26	Nova Ljubljanska banka	NLB10	10.6.2003	18.6.2003	banka	15.364.030	jamči izdajatelj z vsem svojim premoženjem	pridobitev dolgoročnih sredstev in izboljšanje rokovne in valutne strukture bilance	10.824,3 mio SIT	100.000 SIT	108.243	108.243	3% + TOM	20.11.2002 20.11.2007 5 let	obresti letno, glavnica ob zapadlosti	20.11.	Trg republike 2 1520 Ljubljana	Tel: 01 47 62 868 Faks: 01 251 80 54	Marjan Kramar - predsednik uprave Marko Jernejčič Ana Kastelic
27	Nova Ljubljanska banka	NLB11	10.6.2003	18.6.2003	banka	15.364.030	jamči izdajatelj z vsem svojim premoženjem	pridobitev dolgoročnih sredstev in izboljšanje rokovne in valutne strukture bilance	26.326.000 EUR	1.000 EUR	26.326	26.326	5,1%	20.11.2002 20.11.2009 7 let	obresti letno, glavnica ob zapadlosti	20.11.	Trg republike 2 1520 Ljubljana	Tel: 01 47 62 868 Faks: 01 251 80 54	Marjan Kramar - predsednik uprave Marko Jernejčič Ana Kastelic
28	Nova Ljubljanska banka	NLB12	30.10.2003	14.11.2003	banka	15.364.030	jamči izdajatelj z vsem svojim premoženjem	zmanjševanje dolge pozicije v TOM ter pridobitev dodatnih dolgoročnih virov	8.000 mio SIT	100.000 SIT	80.000	80.000	TOM + 2,65%	5.5.2003 5.5.2008 5 let	obresti polletno, glavnica ob zapadlosti	5.5. 5.11.	Trg republike 2 1520 Ljubljana	Tel: 01 47 62 868 Faks: 01 251 80 54	Marjan Kramar - predsednik uprave Marko Jernejčič Ana Kastelic
29	Nova Ljubljanska banka	NLB13	30.10.2003	14.11.2003	banka	15.364.030	jamči izdajatelj z vsem svojim premoženjem	povečanje kapitalske ustreznosti banke	11.733,5 mio SIT	100.000 SIT	117.335	117.335	7,0%	9.6.2003 9.6.2013 10 let	obresti letno, glavnica ob zapadlosti	9.6.	Trg republike 2 1520 Ljubljana	Tel: 01 47 62 868 Faks: 01 251 80 55	Marjan Kramar - predsednik uprave Marko Jernejčič Ana Kastelic

F3) OBVEZNICE - BORZNA KOTACIJA

Izdajatelj	Trgovalna koda	Datum sprejema	Datum začetka trgovanja	Dejavnost	V sodni register vpisani in vplačani osn.kapital (v 000 SIT)	Zavarovanje terjatev	Namen izdaje obveznice	Nom. vred. izdaje na borzi	Apoenska sestava	Število izdanih obveznic po apoenih	Št. izdan. vred. papirjev	Letna obr. mera	Začetek obrest. in rok zapadlosti	Način odplačevanja	Datum izplač. kuponov	Naslov izdajatelja	Telefon Faks	Direktor Kontaktne osebe	
30	Nova Ljubljanska banka	NLB16	21.6.2005	30.6.2005	banka	15.364.030	jamči izdajatelj z vsem svojim premoženjem	povečanje kapitalne ustreznosti banke	7.755,7 mio SIT	100.000 SIT	77.557	77.557	4,0%	3.11.2004 3.11.2009 5 let	obresti letno, glavnica ob zapadlosti	3.11.	Trg republike 2 1520 Ljubljana	Tel: 01 47 62 868 Faks: 01 251 80 55	Marjan Kramar - predsednik uprave Marko Jernejčič Ana Kastelec
31	Nova Ljubljanska banka	NLB17	21.6.2005	30.6.2005	banka	15.364.030	jamči izdajatelj z vsem svojim premoženjem	povečanje kapitalne ustreznosti banke	10.169,4 mio SIT	100.000 SIT	101.694	101.694	3,85%	1.3.2005 1.3.2011 6 let	obresti letno, glavnica ob zapadlosti	1.3.	Trg republike 2 1520 Ljubljana	Tel: 01 47 62 868 Faks: 01 251 80 55	Marjan Kramar - predsednik uprave Marko Jernejčič Ana Kastelec
32	Nova Ljubljanska banka	NLB18	21.12.2005	29.12.2005	banka	15.364.030	jamči izdajatelj z vsem svojim premoženjem	zmanjševanje obrestnih razmikov v tolarjih in usklajevanja ročnosti aktive in pasive banke	15.000 mio SIT	100.000 SIT	150.000	150.000	4,15%	9.6.2005 9.6.2015 10 let	obresti letno, glavnica ob zapadlosti	9.6.	Trg republike 2 1520 Ljubljana	Tel: 01 47 62 868 Faks: 01 251 80 55	Marjan Kramar - predsednik uprave Nežka Zajc
33	Nova Ljubljanska banka	NLB19	21.12.2005	29.12.2005	banka	15.364.030	jamči izdajatelj z vsem svojim premoženjem	zmanjševanje obrestnih razmikov v tolarjih in usklajevanja ročnosti aktive in pasive banke	10.000 mio SIT	100.000 SIT	100.000	100.000	4,00%	30.9.2005 30.9.2016 11 let	obresti letno, glavnica ob zapadlosti	30.9.	Trg republike 2 1520 Ljubljana	Tel: 01 47 62 868 Faks: 01 251 80 55	Marjan Kramar - predsednik uprave Nežka Zajc
34	Republika Slovenija	RS10	7.6.1999	14.6.1999	država		terjatve iz obveznic niso zavarovane in za izpolnitev odgovarja izključno Republika Slovenija kot dolžnik	zamenjava za obveznice RS04, ki jih je RS izdala 15.3.97 na podlagi uredbe o izdaji obveznic RS za prevzete obveznosti do bank iz neizplačanih deviznih vlog	52.189,61 mio SIT	10.000 SIT	5.218.961	5.218.961	4,5% + TOM	31.5.1997 31.5.2007 10 let	obresti in glavnica letno	31.5.	Ministrstvo za finance Župančičeva 3 1000 Ljubljana	Tel: 01 478 53 56 Faks: 01 478 67 05	Stanislava Zadravec C.
35	Republika Slovenija	RS18	10.5.2000	15.5.2000	država		terjatve iz obveznic niso zavarovane in za izpolnitev odgovarja izključno Republika Slovenija kot dolžnik	financiranje proračuna Republike Slovenije	50 mio EUR	100 EUR	500.000	500.000	6,0%	26.4.2000 26.4.2010 10 let	obresti letno, glavnica ob zapadlosti	26.4.	Ministrstvo za finance Župančičeva 3 1000 Ljubljana	Tel: 01 478 53 56 Faks: 01 478 67 05	Stanislava Zadravec C.
36	Republika Slovenija	RS21	4.11.2002	18.11.2002	država		terjatve iz obveznic niso zavarovane in za izpolnitev odgovarja izključno Republika Slovenija kot dolžnik	plačilo odškodnine za zaplenjeno premoženje zaradi razveljavitve kazni zablombe premoženja	7.126,46 mio SIT	10.000 SIT	712.646	712.646	1% + TOM	1.2.2001 1.3.2015 14 let	obresti in glavnica letno	1.3.	Ministrstvo za finance Župančičeva 3 1000 Ljubljana	Tel: 01 478 53 56 Faks: 01 478 67 05	Stanislava Zadravec C.
37	Republika Slovenija	RS22	15.2.2001	22.2.2001	država		terjatve iz obveznic niso zavarovane in za izpolnitev odgovarja izključno Republika Slovenija kot dolžnik	financiranje proračuna Republike Slovenije	8.000 mio SIT	10.000 SIT	800.000	800.000	4,7% + TOM	13.2.2001 13.2.2006 5 let	obresti letno, glavnica ob zapadlosti	13.2.	Ministrstvo za finance Župančičeva 3 1000 Ljubljana	Tel: 01 478 53 56 Faks: 01 478 67 05	Stanislava Zadravec C.
38	Republika Slovenija	RS23	15.2.2001	20.2.2001	država		terjatve iz obveznic niso zavarovane in za izpolnitev odgovarja izključno Republika Slovenija kot dolžnik	financiranje proračuna Republike Slovenije	40 mio EUR	100 EUR	400.000	400.000	6,0%	13.2.2001 14.2.2011 10 let	obresti letno, glavnica ob zapadlosti	13.2.	Ministrstvo za finance Župančičeva 3 1000 Ljubljana	Tel: 01 478 53 56 Faks: 01 478 67 05	Stanislava Zadravec C.
39	Republika Slovenija	RS25	20.04.2001 05.06.2001	3.5.2001	država		terjatve iz obveznic niso zavarovane in za izpolnitev odgovarja izključno Republika Slovenija kot dolžnik	financiranje proračuna Republike Slovenije	8.000 mio SIT	10.000 SIT	800.000	800.000	4,7% + TOM	18.4.2001 18.4.2006 5 let	obresti letno, glavnica ob zapadlosti	18.4.	Ministrstvo za finance Župančičeva 3 1000 Ljubljana	Tel: 01 478 53 56 Faks: 01 478 67 05	Stanislava Zadravec C.
40	Republika Slovenija	RS26	04.06.2001 17.10.2001 5.12.2001	14.6.2001	država		terjatve iz obveznic niso zavarovane in za izpolnitev odgovarja izključno Republika Slovenija kot dolžnik	financiranje proračuna Republike Slovenije	50 mio EUR	100 EUR	500.000	500.000	5,375%	1.6.2001 1.6.2011 10 let	obresti letno, glavnica ob zapadlosti	1.6.	Ministrstvo za finance Župančičeva 3 1000 Ljubljana	Tel: 01 478 53 56 Faks: 01 478 67 05	Stanislava Zadravec C.
41	Republika Slovenija	RS27	04.12.2001 15.1.2002	20.12.2001	država		terjatve iz obveznic niso zavarovane in za izpolnitev odgovarja izključno Republika Slovenija kot dolžnik	financiranje proračuna Republike Slovenije	17.000 mio SIT	10.000 SIT	1.700.000	1.700.000	4,7% +TOM	04.12.2001 4.12.2006 5 let	obresti letno, glavnica ob zapadlosti	4.12.	Ministrstvo za finance Župančičeva 3 1000 Ljubljana	Tel: 01 478 53 56 Faks: 01 478 67 05	Stanislava Zadravec C.
42	Republika Slovenija	RS29	18.1.2002	25.1.2002	država		terjatve iz obveznic niso zavarovane in za izpolnitev odgovarja izključno Republika Slovenija kot dolžnik	financiranje proračuna Republike Slovenije in ali potrebe upravljanja z državnim dolgom	55 mio EUR	100 EUR	550.000	550.000	5,375%	15.01.2002 15.1.2012 10 let	obresti letno, glavnica ob zapadlosti	15.1.	Ministrstvo za finance Župančičeva 3 1000 Ljubljana	Tel: 01 478 53 56 Faks: 01 478 67 05	Stanislava Zadravec C.

F3) OBVEZNICE - BORZNA KOTACIJA

Izdajatelj	Trgovalna koda	Datum sprejema	Datum začetka trgovanja	Dejavnost	V sodni register vpisani in vplačani osn.kapital (v 000 SIT)	Zavarovanje terjatev	Namen izdaje obveznice	Nom. vred. izdaje na borzi	Apoenska sestava	Število izdanih obveznic po apoenih	Št. izdan. vred. papirjev	Letna obr. mera	Začetek obrest. in rok zapadlosti	Način odplačevanja	Datum izplač. kuponov	Naslov izdajatelja	Telefon Faks	Direktor Kontaktne osebe
Republika Slovenija	RS31	18.1.2002	25.1.2002	država		terjatve iz obveznic niso zavarovane in za izpolnitev odgovarja izključno Republika Slovenija kot dolžnik	upravljanje z državnim dolgom, zamenjava za obveznice RS151095M	2.974,68 mio SIT	10.000 SIT	294.768	294.768	4,7% +TOM	15.1.2002 15.01.2007 5 let	obresti letno, glavnica ob zapadlosti	15.1.	Ministrstvo za finance Župančičeva 3 1000 Ljubljana	Tel: 01 478 53 56 Faks: 01 478 67 05	Stanislava Zadravec C.
Republika Slovenija	RS32	18.1.2002	25.1.2002	država		terjatve iz obveznic niso zavarovane in za izpolnitev odgovarja izključno Republika Slovenija kot dolžnik	upravljanje z državnim dolgom, zamenjava za obveznice RS151095M	23,8655 mio EUR	100 EUR	238.655	238.655	5,375%	15.01.2002 15.1.2012 10 let	obresti letno, glavnica ob zapadlosti	15.1.	Ministrstvo za finance Župančičeva 3 1000 Ljubljana	Tel: 01 478 53 56 Faks: 01 478 67 05	Stanislava Zadravec C.
Republika Slovenija	RS33	2.4.2002	9.4.2002	država		terjatve iz obveznic niso zavarovane in za izpolnitev odgovarja izključno Republika Slovenija kot dolžnik	prevzem obveznosti Slovenskih železarn	127,16600364 mio EUR	511,29 EUR	248.716	248.716	8,0%	1.1.2002 31.12.2022 20 let	obresti štirikrat letno, glavnica ob zapadlosti	20.01. 20.04. 20.07. 20.10.	Ministrstvo za finance Župančičeva 3 1000 Ljubljana	Tel: 01 478 53 56 Faks: 01 478 67 05	Stanislava Zadravec C.
Republika Slovenija	RS38	24.4.2002	30.4.2002	država		terjatve iz obveznic niso zavarovane in za izpolnitev odgovarja izključno Republika Slovenija kot dolžnik	financiranje proračuna Republike Slovenije in ali potrebe upravljanja z državnim dolgom	100 mio EUR	100 EUR	1.000	1.000.000	5,625%	19.4.2002 19.4.2017 15 let	obresti letno, glavnica ob zapadlosti	19.4.	Ministrstvo za finance Župančičeva 3 1000 Ljubljana	Tel: 01 478 53 56 Faks: 01 478 67 05	Stanislava Zadravec C.
Republika Slovenija	RS39	4.11.2002	18.11.2002	država		terjatve iz obveznic niso zavarovane in za izpolnitev odgovarja izključno Republika Slovenija kot dolžnik	plačilo odškodnine žrtvam vojnega in povojnega nasilja	21.035,446 mio SIT	1.000 SIT	21.035.446	21.035.446	TOM + 1%	1.1.2002 15.9.2008 8,75 let	obresti in glavnica letno, 2-letni moratorij na izplačilo glavnice	15.9.	Ministrstvo za finance Župančičeva 3 1000 Ljubljana	Tel: 01 478 53 56 Faks: 01 478 67 05	Stanislava Zadravec C.
Republika Slovenija	RS44	26.11.2002	29.11.2002	država		terjatve iz obveznic niso zavarovane in za izpolnitev odgovarja izključno Republika Slovenija kot dolžnik	upravljanje z državnim dolgom, zamenjava za obveznice serije RS151095 od vključno G do vključno T	2.964,93 mio SIT	10.000 SIT	296.493	296.493	6,65%	8.11.2002 8.11.2012 10 let	obresti letno, glavnica ob zapadlosti	8.11.	Ministrstvo za finance Župančičeva 3 1000 Ljubljana	Tel: 01 478 53 56 Faks: 01 478 67 05	Stanislava Zadravec C.
Republika Slovenija	RS48	5.12.2002	10.12.2002	država		terjatve iz obveznic niso zavarovane in za izpolnitev odgovarja izključno Republika Slovenija kot dolžnik	financiranje potreb proračuna Republike Slovenije in/ali potrebe upravljanja z državnim dolgom	60 mio EUR	100 EUR	600.000	600.000	4,75%	2.12.2002 2.12.2012 10 let	obresti letno, glavnica ob zapadlosti	2.12.	Ministrstvo za finance Župančičeva 3 1000 Ljubljana	Tel: 01 478 53 56 Faks: 01 478 67 05	Stanislava Zadravec C.
Republika Slovenija	RS49	17.1.2003	22.1.2003	država		terjatve iz obveznic niso zavarovane in za izpolnitev odgovarja izključno Republika Slovenija kot dolžnik	izdane zaradi zamenjave obveznic RS4E, izdanih na podlagi uredbe o izdaji obveznic RS za prevzete obveznosti do bank iz neizplačanih deviznih vlog	29.788.960 EUR	380 EUR	78.392	78.392	4,75%	10.1.2003 10.1.2022 19 let	obresti letno, glavnica ob zapadlosti	10.1.	Ministrstvo za finance Župančičeva 3 1000 Ljubljana	Tel: 01 478 53 56 Faks: 01 478 67 05	Stanislava Zadravec C.
Republika Slovenija	RS50	5.3.2003	11.3.2003	država		terjatve iz obveznic niso zavarovane in za izpolnitev odgovarja izključno Republika Slovenija kot dolžnik	financiranje potreb proračuna RS in/ali potrebe upravljanja z državnim dolgom	61.281.800 EUR	100 EUR	612.818	612.818	4,50%	24.2.2003 24.2.2013 10 let	obresti letno, glavnica ob zapadlosti	24.2.	Ministrstvo za finance Župančičeva 3 1000 Ljubljana	Tel: 01 478 53 56 Faks: 01 478 67 05	Stanislava Zadravec C.

F3) OBVEZNICE - BORZNA KOTACIJA

Izdajatelj	Trgovalna koda	Datum sprejema	Datum začetka trgovanja	Dejavnost	V sodni register vpisani in vplačani osn.kapital (v 000 SIT)	Zavarovanje terjatev	Namen izdaje obveznice	Nom. vred. izdaje na borzi	Apoenska sestava	Število izdanih obveznic po apoenih	Št. izdan. vred. papirjev	Letna obr. mera	Začetek obrest. in rok zapadlosti	Način odplačevanja	Datum izplač. kuponov	Naslov izdajatelja	Telefon Faks	Direktor Kontaktne osebe
Republika Slovenija	RS51	5.3.2003	11.3.2003	država		terjatve iz obveznic niso zavarovane in za izpolnitev odgovarja izključno Republika Slovenija kot dolžnik	financiranje potreb proračuna RS in/ali potreb upravljanja z državnim dolgom	44.470,5 mio SIT	10.000 SIT	4.447.050	4.447.050	7,75%	24.2.2003 24.2.2006 3 leta	obresti letno, glavnica ob zapadlosti	24.2.	Ministrstvo za finance Župančičeva 3 1000 Ljubljana	Tel: 01 478 53 56 Faks: 01 478 67 05	Stanislava Zadravec C.
Republika Slovenija	RS52	14.4.2003	17.4.2003	država		terjatve iz obveznic niso zavarovane in za izpolnitev odgovarja izključno Republika Slovenija kot dolžnik	financiranje potreb proračuna RS in/ali potreb upravljanja z državnim dolgom	40.000 mio SIT	10.000 SIT	4.000.000	4.000.000	6,25%	8.4.2003 8.4.2008 5 let	obresti letno, glavnica ob zapadlosti	8.4.	Ministrstvo za finance Župančičeva 3 1000 Ljubljana	Tel: 01 478 53 56 Faks: 01 478 67 05	Stanislava Zadravec C.
Republika Slovenija	RS53	14.4.2003	17.4.2003	država		terjatve iz obveznic niso zavarovane in za izpolnitev odgovarja izključno Republika Slovenija kot dolžnik	financiranje potreb proračuna RS in/ali potreb upravljanja z državnim dolgom	100 mio EUR	100 EUR	1.000.000	1.000.000	4,875%	8.4.2003 8.4.2018 15 let	obresti letno, glavnica ob zapadlosti	8.4.	Ministrstvo za finance Župančičeva 3 1000 Ljubljana	Tel: 01 478 53 56 Faks: 01 478 67 05	Stanislava Zadravec C.
Republika Slovenija	RS54	23.10.2003	29.10.2003	država		terjatve iz obveznic niso zavarovane in za izpolnitev odgovarja izključno Republika Slovenija kot dolžnik	financiranje potreb proračuna RS in/ali potreb upravljanja z državnim dolgom	30.000 mio SIT	10.000 SIT	3.000.000	3.000.000	5,75%	15.10.2003 15.10.2013 10 let	obresti letno, glavnica ob zapadlosti	15.10.	Ministrstvo za finance Župančičeva 3 1000 Ljubljana	Tel: 01 478 53 56 Faks: 01 478 67 05	Stanislava Zadravec C.
Republika Slovenija	RS55	19.2.2004	24.2.2004	država		terjatve iz obveznic niso zavarovane in za izpolnitev odgovarja izključno Republika Slovenija kot dolžnik	financiranje potreb proračuna RS in/ali potreb upravljanja z državnim dolgom	40.000 mio SIT	10.000 SIT	4.000.000	4.000.000	5,0%	11.2.2004 11.2.2007 3 leta	obresti letno, glavnica ob zapadlosti	11.2.	Ministrstvo za finance Župančičeva 3 1000 Ljubljana	Tel: 01 478 53 56 Faks: 01 478 67 05	Stanislava Zadravec C.
Republika Slovenija	RS56	19.2.2004	24.2.2004	država		terjatve iz obveznic niso zavarovane in za izpolnitev odgovarja izključno Republika Slovenija kot dolžnik	financiranje potreb proračuna RS in/ali potreb upravljanja z državnim dolgom	50.000 mio SIT	10.000 SIT	5.000.000	5.000.000	4,875%	11.2.2004 11.2.2009 5 let	obresti letno, glavnica ob zapadlosti	11.2.	Ministrstvo za finance Župančičeva 3 1000 Ljubljana	Tel: 01 478 53 56 Faks: 01 478 67 05	Stanislava Zadravec C.
Republika Slovenija	RS57	23.3.2004	29.3.2004	država		terjatve iz obveznic niso zavarovane in za izpolnitev odgovarja izključno Republika Slovenija kot dolžnik	financiranje potreb proračuna RS in/ali potreb upravljanja z državnim dolgom	90.000 mio SIT	10.000 SIT	9.000.000	9.000.000	4,875%	15.3.2004 15.10.2014 10 let	obresti letno, glavnica ob zapadlosti	15.10.	Ministrstvo za finance Župančičeva 3 1000 Ljubljana	Tel: 01 478 53 56 Faks: 01 478 67 06	Stanislava Zadravec C.
Republika Slovenija	RS58	24.1.2005	2.2.2005	država		terjatve iz obveznic niso zavarovane in za izpolnitev odgovarja izključno Republika Slovenija kot dolžnik	financiranje potreb proračuna RS in/ali potreb upravljanja z državnim dolgom	99.330 mio SIT	10.000 SIT	9.933.000	9.933.000	3,25%	17.4.2005 17.4.2008 3 leta	obresti letno, glavnica ob zapadlosti	17.4.	Ministrstvo za finance Župančičeva 3 1000 Ljubljana	Tel: 01 478 53 56 Faks: 01 478 67 06	Stanislava Zadravec C.
Republika Slovenija	RS59	24.1.2005	2.2.2005	država		terjatve iz obveznic niso zavarovane in za izpolnitev odgovarja izključno Republika Slovenija kot dolžnik	financiranje potreb proračuna RS in/ali potreb upravljanja z državnim dolgom	184.000 mio SIT	10.000 SIT	184.000.000	184.000.000	4,0%	17.2.2005 17.2.2016 11 let	obresti letno, glavnica ob zapadlosti	17.2.	Ministrstvo za finance Župančičeva 3 1000 Ljubljana	Tel: 01 478 53 56 Faks: 01 478 67 06	Stanislava Zadravec C.
Republika Slovenija	RS60	4.4.2005	14.4.2005	država		terjatve iz obveznic niso zavarovane in za izpolnitev odgovarja izključno Republika Slovenija kot dolžnik	financiranje potreb proračuna RS in/ali potreb upravljanja z državnim dolgom	130.000 mio SIT	10.000 SIT	130.000.000	130.000.000	3,5%	31.3.2005 31.3.2010 5 let	obresti letno, glavnica ob zapadlosti	31.3.	Ministrstvo za finance Župančičeva 3 1000 Ljubljana	Tel: 01 478 53 56 Faks: 01 478 67 06	Stanislava Zadravec C.
Stanovanjski sklad Republike Slovenije	SSR1E	11.4.1996	4.7.1996	stanovanjski sklad		jamči izdajatelj z vsem svojim premoženjem neomejeno	povečanje razpoložljivih sredstev za zadovoljevanje potreb državljanov, kupcev stanovanj	4.083.023,58 EUR	51,13 EUR	70.965	70.965	6,0%	1.11.1995 1.11.2010 15 let	obresti in glavnica polletno	1.5. 31.10.	Poljanska c. 31 1000 Ljubljana	Tel: 01 471 05 07 Faks: 01 471 05 03	Jože Novak - predsednik uprave Biserka Prošek Darja Fišer
Stanovanjski sklad Republike Slovenije	SSR2	19.6.1998	30.6.1998	stanovanjski sklad		jamči izdajatelj z vsem svojim premoženjem neomejeno	povečanje razpoložljivih sredstev za zadovoljevanje potreb državljanov, kupcev stanovanj	2.000 mio SIT	100.000	20.000	20.000	7,2% +TOM	15.5.1998 15.5.2008 10 let	obresti in glavnica letno	15.5.	Poljanska c. 31 1000 Ljubljana	Tel: 01 471 05 07 Faks: 01 471 05 03	Oven Edvard - direktor Biserka Prošek Darja Fišer

F4) OBVEZNICE - PROSTI TRG

Izdajatelj	Trgovaina koda	Datum sprejema	Datum začetka trgovanja	Vrsta in tip obveznice	Namen izdaje obveznice	Zavarovanje terjatev	Dejavnost	V sodni register vpisani in vplačani osnovni kapital družbe (v 000 SIT)	Nominalna vrednost izdaje na prostem trgu	Apoenska sestava	Število izdanih obveznic po apoenih	Letna obrestna mera	Začetek obrestovanja in rok zapadlosti	Način odplačevanja	Datum izplačila kuponov	Način izračuna obresti	Naslov izdajatelja	Telefon Faks	Direktor Kontaktno osebo
1	Abanka Vipava	AB08	15.9.2004	22.9.2004	navadna imenska s fiksno obrestno mero	povečanje jamstvenega kapitala banke	banka	5.500.000	10 mio EUR	100 EUR	100.000	4,9%	1.3.2004 1.3.2011 7 let	obresti letno, glavnica ob zapadlosti	1.3.	linearni	Slovenska c. 58 1517 Ljubljana	Tel: 01 471 81 88 Faks: 01 23 02 430	Aljoša Tomaž - generalni direktor Marija Pogačar
2	Abanka Vipava	AB09	15.9.2004	22.9.2004	navadna imenska s fiksno obrestno mero	povečanje jamstvenega kapitala banke	banka	5.500.000	10 mio EUR	100 EUR	100.000	4,7%	1.3.2004 1.3.2011 7 let	obresti letno, glavnica ob zapadlosti	1.3.	linearni	Slovenska c. 58 1517 Ljubljana	Tel: 01 471 81 88 Faks: 01 23 02 430	Aljoša Tomaž - generalni direktor Marija Pogačar
3	Abanka Vipava	AB10	23.2.2005	7.3.2005	navadna imenska s fiksno obrestno mero	povečanje jamstvenega kapitala banke	banka	5.500.000	21 mio EUR	1.000 EUR	21.000	4,6%	1.10.2004 1.10.2011 7 let	obresti letno, glavnica ob zapadlosti	1.10.	linearni	Slovenska c. 58 1517 Ljubljana	Tel: 01 471 81 88 Faks: 01 23 02 431	Aljoša Tomaž - generalni direktor Marija Pogačar
4	Autocommerce	ACL1E	5.12.1997	15.12.1997	navadna imenska s fiksno obrestno mero	financiranje nakupa poslovnega deleža družbe Kompas Magistrat, trgovina in gostinstvo	zunanja in notranja trgovina, servis in proizvodnja	2.886.877	11.401.808,95 EUR	511,29 EUR	22.300	8%	15.9.1997 15.9.2006 9 let	obresti in glavnica polletno, 4-letni moratorij na izplačilo glavnice	15.3. 15.9.	linearni	Baragova 5 1000 Ljubljana	Tel: 01 588 3101 Faks: 01 588 3114	Herman Rigelnik - generalni direktor Milan Jagrič Vera Mihotič Vlasta Grjol
5	Banka Celje	BCE9	9.12.2005	19.12.2005	navadne obveznice s fiksno obrestno mero	povečanje dolgoročnih sredstev banke za plasiranje v dolgoročne naložbe banke	banka	3.376.984	5.000 mio SIT	100.000 SIT	50.000	3,8%	15.2.2005 15.2.2010 5 let	obresti letno, glavnica ob zapadlosti	15.4.	linearni	Vodnikova 2 3000 Celje	Tel: 03 422 10 34 Faks: 03 422 11 89	Niko Kač - predsednik uprave Simona Cilenšek
6	Banka Zasavje	BZ03	22.7.2004	27.7.2004	podrejene obveznice s fiksno obrestno mero	kapitalska krepitev banke	banka	1.740.240	5 mio EUR	1.000 EUR	5.000	4,5%	10.2.2004 10.2.2011 7 let	obresti letno, glavnica ob zapadlosti	10.2.	linearni	Trg revolucije 25c 1420 Trbovlje	Tel: 03 56 26 233 Faks: 03 56 26 193	Zdenko Fritz - direktor Darko Bastardi
7	CIMOS	CIM1	8.7.2005	21.7.2005	navadne obveznice s fiksno obrestno mero	izdajatelj jamči z vsem svojimi premoženjem	avtomobilska industrija	16.650.247	20 mio EUR	100 EUR	20.000	5,75%	1.8.2004 1.8.2011 7 let	obresti letno, glavnica ob zapadlosti	1.8.	linearni	Cesta Marezganskega upora 2 6000 Koper	Tel: 05 66 58 223 Faks: 05 66 58 250	Franc Krašovec - predsednik uprave
8	DARS	DRS1	22.12.2004	30.12.2004	navadne obveznice s fiksno obrestno mero	financiranja izgradnje avtocestnih odsekov	poročstvo Republike Slovenije	51.000	13.430 mio SIT	100.000 SIT	134.300	5,1%	27.7.2004 28.7.2024 20 let	obresti letno, glavnica ob zapadlosti	28.7.	linearni	Ulica 14, divizije 4 3000 Celje	Tel: 01 300 99 96 Faks: 01 300 99 32	Rajko Siročič - predsednik uprave
9	DARS	DRS2	25.10.2005	8.11.2005	navadne obveznice s fiksno obrestno mero	financiranja izgradnje avtocestnih odsekov	poročstvo Republike Slovenije	51.000	13.430 mio SIT	100.000 SIT	148.000	4,5%	26.4.2005 26.4.2025 20 let	obresti letno, glavnica ob zapadlosti	26.4.	linearni	Ulica 14, divizije 4 3000 Celje	Tel: 01 300 99 96 Faks: 01 300 99 32	Rajko Siročič - predsednik uprave
10	DEOS	DEO1	19.9.2005	28.9.2005	imenske obveznice s fiksno obrestno mero	financiranja izgradnje doma za starejše občane v Cerkljani	izgradnja in upravljanje oskrobovanih stanovanj	386.486	5,8259 mio EUR	100 EUR	58.259	6%	1.12.2004 1.12.2014 10 let	obresti in glavnica polletno, 3-letni moratorij na izplačilo glavnice	1.6. 1.12.	konformni	Dunejska cesta 58 1000 Ljubljana	Tel: 01 230 87 05 Faks: 01 436 20 83	Bojan Kranjc - direktor Mojca Babnik - vodja računovodstva
11	FACTOR BANKA	FB06	29.4.2005	23.5.2005	navadne obveznice z variabilno obrestno mero	uravnavanje kapitalne ustreznosti banke ter zagotavljanje dolgoročnih sredstev za rast poslovanja	banka	1.605.500	4,196 mio EUR	419,65 EUR	10.000	2,0 % +6 mesečni EURIBOR	30.4.2004 30.4.2009 5 let	obresti letno, glavnica ob zapadlosti	30.4.	linearni	Tivoljska 48 1000 Ljubljana	Tel: 01 230 66 26 Faks: 01 230 77 62	Boris Pesjak - predsednik uprave Klemen Hazabent

F4) OBVEZNICE - PROSTI TRG

Izdajatelj	Trgovaina koda	Datum sprejema	Datum začetka trgovanja	Vrsta in tip obveznice	Namen izdaje obveznice	Zavarovanje terjatev	Dejavnost	V sodni register vpisani in vplačani osnovni kapital družbe (v 000 SIT)	Nominalna vrednost izdaje na prostem trgu	Apoenska sestava	Število izdanih obveznic po apoenih	Letna obrestna mera	Začetek obrestovanja in rok zapadlosti	Način odplačevanja	Datum izplačila kuponov	Način izračuna obresti	Naslov izdajatelja	Telefon Faks	Direktor Kontaktne osebe	
12	FACTOR BANKA	FB08	29.4.2005	10.5.2005	navadne obveznice s fikсно obrestno mero	uravnavanje kapitalne ustreznosti banke ter zagotavljanje dolgoročnih sredstev za rast poslovanja	za izplačilo obveznosti iz obveznic jamči izdajatelj z vsem svojim premoženjem	banka	1.605.500	6,3 mio EUR	1.000 EUR	6.300	4,8%	15.10.2005 15.10.2008 3 leta	obresti polletno, glavnica ob zapadlosti	15.4. 15.10.	linearni	Tivolska 48 1000 Ljubljana	Tel: 01 230 66 26 Faks: 01 230 77 62	Boris Pesjak - predsednik uprave Klemen Hazabent
13	FACTOR BANKA	FB09	29.4.2005	10.5.2005	navadne obveznice s fikсно obrestno mero	uravnavanje kapitalne ustreznosti banke ter zagotavljanje dolgoročnih sredstev za rast poslovanja	za izplačilo obveznosti iz obveznic jamči izdajatelj z vsem svojim premoženjem	banka	1.605.500	5,927 mio EUR	1.000 EUR	5.927	4,8%	26.7.2004 26.7.2014 10 let	obresti letno, glavnica ob zapadlosti	26.7.	linearni	Tivolska 48 1000 Ljubljana	Tel: 01 230 66 26 Faks: 01 230 77 62	Boris Pesjak - predsednik uprave Klemen Hazabent
14	FACTOR BANKA	FB10	29.4.2005	10.5.2005	navadne obveznice s fikсно obrestno mero	uravnavanje kapitalne ustreznosti banke ter zagotavljanje dolgoročnih sredstev za rast poslovanja	za izplačilo obveznosti iz obveznic jamči izdajatelj z vsem svojim premoženjem	banka	1.605.500	1.184 mio SIT	1.000.000 SIT	1.184	4,25%	1.10.2004 1.10.2007 3 leta	obresti letno, glavnica ob zapadlosti	1.10.	linearni	Tivolska 48 1000 Ljubljana	Tel: 01 230 66 26 Faks: 01 230 77 62	Boris Pesjak - predsednik uprave Klemen Hazabent
15	FACTOR BANKA	FB11	13.10.2005	25.10.2005	navadne obveznice z variabilno obrestno mero	aktivno upravljanje s pasivo banke na področju ročnosti in valutne strukture	za izplačilo obveznosti iz obveznic jamči izdajatelj z vsem svojim premoženjem	banka	1.605.500	13 mio EUR	100 EUR	13.000	1,5% + 6 mesečni EURIBOR	1.6.2005 1.6.2020 15 let	obresti polletno, glavnica ob zapadlosti	1.6. 1.12.	linearni	Tivolska 48 1000 Ljubljana	Tel: 01 230 66 26 Faks: 01 230 77 62	Boris Pesjak - predsednik uprave Milna Benčina
16	FMR	FMR1	29.4.2005	5.5.2005	navadne obveznice s fikсно obrestno mero	financiranje razvojne politike izdajatelja	za izplačilo obveznosti iz obveznic jamči izdajatelj z vsem svojim premoženjem	dejavnost holdingov	814.015	5 mio EUR	100 EUR	50.000	4,6%	11.10.2004 11.10.2009 5 let	obresti letno, glavnica ob zapadlosti	11.10.	linearni	Arkova 43 5280 Idrija	Tel: 05 377 37 45 Faks: 05 37 225 15	Jurij Kleindienst - predsednik uprave Andrej Kren - član uprave
17	KD HOLDING	KDH1	2.12.2005	16.12.2005	navadna imenska s fikсно obrestno mero	remontiranje vseh obstoječih kreditnih obveznosti izdajatelja do bank, ki so pred izdajo obremenjevale njegov premoženje, ter tekoče financiranje poslovanja izdajatelja	obveznice so zavarovane s poroštvom KD Group, finančna družba	upravljanje holding družb	23.536.424	40 mio EUR	100 EUR	400.000	5,45%	25.5.2005 25.5.2015 10 let	obresti letno, glavnica ob zapadlosti	25.5.	linearni	Celovška 206, 1000 Ljubljana	Tel: 01 583 07 00 Faks: 01 518 41 00	Matjaž Gantar - direktor Olga Horvat
18	KD Investments	KDO1E	16.7.1996	24.7.1996	navadna imenska s fikсно obrestno mero	pridobitev sredstev z dolgoročno zapadlostjo za financiranje dejavnosti	za obveznosti, ki izhajajo iz izdanih obveznic, jamči do višine celotne izdaje izdajatelj z vsem svojim premoženjem	upravljanje investicijskih skladov	160.000	4.090.335,05 EUR	51,13 EUR	80.000	10%	15.3.1996 15.3.2006 10 let	obresti polletno, glavnica ob zapadlosti	15.3. 15.9.	linearni	Celovška 206 1000 Ljubljana	Tel: 01 583 0700 Faks: 01 518 4100	Roman Androjna - direktor
19	Nova Ljubljanska banka	NLB14	30.6.2004	6.7.2004	podrejene obveznice s fikсно obrestno mero	povečanje kapitalne ustreznosti banke	jamči izdajatelj z vsem svojim premoženjem	banka	15.364.030	17 mio EUR	1.000 EUR	17.000	5%	24.11.2003 24.11.2008 let	obresti letno, glavnica ob zapadlosti	24.11.	linearni	Trg republike 2 1520 Ljubljana	Tel: 01 476 27 51 Faks: 01 251 80 54	Marjan Kramar - predsednik uprave Marko Jernejčič Ana Kastelic
20	Nova Ljubljanska banka	NLB15	25.11.2004	1.12.2004	obveznice s fikсно obrestno mero	zmanjševanje dolge pozicije v tolarjih ter usklajevanje ročnosti aktive in pasive	jamči izdajatelj z vsem svojim premoženjem	banka	15.364.030	13.112,6 mio SIT	100.000 SIT	131.126	4,8%	16.6.2004 16.6.2012 8 let	obresti letno, glavnica ob zapadlosti	16.6.	linearni	Trg republike 2 1520 Ljubljana	Tel: 01 476 27 51 Faks: 01 251 80 54	Marjan Kramar - predsednik uprave Marko Jernejčič Ana Kastelic

F4) OBVEZNICE - PROSTI TRG

	Izdajatelj	Trgovaina koda	Datum sprejema	Datum začetka trgovanja	Vrsta in tip obveznice	Namen izdaje obveznice	Zavarovanje terjatev	Dejavnost	V sodni register vpisani in vplačani osnovni kapital družbe (v 000 SIT)	Nominalna vrednost izdaje na prostem trgu	Apoenska sestava	Število izdanih obveznic po apoenih	Letna obrestna mera	Začetek obrestovanja in rok zapadlosti	Način odplačevanja	Datum izplačila kuponov	Način izračuna obresti	Naslov izdajatelja	Telefon Faks	Direktor Kontaktne osebe
21	Nova Ljubljanska banka	NLB8	18.11.2002	22.11.2002	navadna imenska s fikсно obrestno mero	izboljšanje rokove strukture bilance ter pridobitev dodatnih dolgoročnih virov sredstev	jamči izdajatelj z vsem svojim premoženjem	banka	15.364.030	14.276 mio EUR	1.000 EUR	14.276	5,5%	24.6.2002 24.6.2007 5 let	obresti polletno, glavnica ob zapadlosti	24.6. 24.12.	linearni	Trg republike 2 1520 Ljubljana	Tel: 01 476 27 51 Faks: 01 251 80 54	Marjan Kramar - predsednik uprave Marko Jernjčić Ana Kastelic
22	Poslovni sistem Mercator	MEO1	31.1.2005	10.2.2005	navadna imenska s fikсно obrestno mero	tekoče financiranje poslovanja, predvsem financiranje investicij v osnovna sredstva (izgradnja novih trgovskih objektov ter posodabljanje maloprodajne mreže), ter refinanciranje oziroma odplačila zapadlih glavnice nekaterih obstoječih kratkoročnih in dolgoročnih posojil	jamči izdajatelj z vsem svojim premoženjem	trgovina, agroživilska industrija, kmetijstvo in gostinska dejavnost	3.208.504 rednih delnic na ime z nominalno 10.000 SIT		100 EUR	365.400	4,8%	27.9.2004 27.9.2011 7 let	obresti letno, glavnica ob zapadlosti	27.9.	linearni	Dunajska cesta 107 1000 Ljubljana	Tel: 01 560 10 00 Faks: 01 568 21 00	Zoran Jančič - predsednik uprave Jadranka Dakič - članica uprave
23	Poštna banka Slovenije	PBS2	23.12.2002	27.12.2002	nematerializirana imenska z nespremenljivo realno obrestno mero	izdajatelj izdaja obveznice z namenom povečanja dodatnega kapitala s podrejenim dolgom in z namenom zagotovitve dolgoročnih virov sredstev	obveznice so visoko tvegane vrednostni papir, so nezavarovane in so glede poplačila ob likvidaciji oz. stečaju banke podrejene čistim dolžniškim instrumentom	banka	1.103.000	1.500 mio SIT	100.000 SIT	15.000	TOM + 6%	20.6.2000 20.6.2007 7 let	obresti polletno, nominalna vrednost glavnice ob zapadlosti	20.6. 20.12.	konformni	Ulica Vita Kraigherja 5 2000 Maribor	Tel: 02 228 82 02 Faks: 02 228 82 03	mag. Drago Pišek - predsednik uprave
24	Poštna banka Slovenije	PBS5	29.12.2003	6.1.2004	nematerializirana imenska z nespremenljivo realno obrestno mero	izdajatelj izdaja obveznice z namenom zagotovitve dolgoročnih virov sredstev	obveznice niso posebej zavarovane, za obveznosti iz obveznic jamči izdajatelj z vsem svojim premoženjem	banka	1.103.000	10 mio EUR	1.000 EUR	10.000	4,8%	31.7.2003 31.7.2008 5 let	obresti letno, nominalna vrednost glavnice ob zapadlosti	31.7.	linearni	Ulica Vita Kraigherja 5 2000 Maribor	Tel: 02 228 82 02 Faks: 02 228 82 03	mag. Drago Pišek - predsednik uprave
25	Poštna banka Slovenije	PBS6	8.7.2005	21.7.2005	imenska obveznica s fikсно obrestno mero	izdajatelj izdaja obveznice z namenom zagotovitve dolgoročnih virov sredstev	obveznice niso posebej zavarovane, za obveznosti iz obveznic jamči izdajatelj z vsem svojim premoženjem	banka	1.103.000	1.000 mio SIT	100.000 SIT	10.000	4,7%	30.9.2004 30.9.2011 7 let	obresti letno, glavnica ob zapadlosti	30.9.	linearni	Ulica Vita Kraigherja 5 2000 Maribor	Tel: 02 228 82 02 Faks: 02 228 82 03	mag. Drago Pišek - predsednik uprave
26	Poštna banka Slovenije	PBS7	8.7.2005	21.7.2005	imenska obveznica s fikсно obrestno mero	izdajatelj izdaja obveznice z namenom zagotovitve dolgoročnih virov sredstev	obveznice niso posebej zavarovane, za obveznosti iz obveznic jamči izdajatelj z vsem svojim premoženjem	banka	1.103.000	4.000 mio SIT	100.000 SIT	40.000	4,4%	6.12.2004 6.12.2012 8 let	obresti letno, glavnica ob zapadlosti	6.12.	linearni	Ulica Vita Kraigherja 5 2000 Maribor	Tel: 02 228 82 02 Faks: 02 228 82 03	mag. Drago Pišek - predsednik uprave
27	POTEZA NALOŽBE	PNO1	23.9.2004	29.9.2004	imenska obveznica s fikсно obrestno mero	optimizacija strukture virov sredstev ter pridobitev dolgoročnih finančnih virov za izpeljavo projektov, določenih v strategiji	obveznice niso posebej zavarovane, za obveznosti iz obveznic jamči izdajatelj z vsem svojim premoženjem	podjetniško in poslovno svetovanje	1.000.000	10 mio EUR	100 EUR	100.000	5,25%	15.11.2003 15.11.2011 8 let	obresti in glavnica polletno, 3-letni moratorij na izplačilo glavnice	15.5. 15.11.	konformni	Železna cesta 18 1000 Ljubljana	Tel: 01 307 07 00 Fax: 01 307 07 01	Drago Simčič - direktor

F4) OBVEZNICE - PROSTI TRG

	Izdajatelj	Trgovaina koda	Datum sprejema	Datum začetka trgovanja	Vrsta in tip obveznice	Namen izdaje obveznice	Zavarovanje terjatev	Dejavnost	V sodni register vpisani in vplačani osnovni kapital družbe (v 000 SIT)	Nominalna vrednost izdaje na prostem trgu	Apoenska sestava	Število izdanih obveznic po apoenih	Letna obrestna mera	Začetek obrestovanja in rok zapadlosti	Način odplačevanja	Datum izplačila kuponov	Način izračuna obresti	Naslov izdajatelja	Telefon Faks	Direktor Kontaktne osebe
28	Probanka Maribor	PRB4	6.3.2001	15.3.2001	imenske obveznice četrte emisije	obveznice so bile izdane v zaprti izdaji	izdajatelj jamči z vsem svojir premoženjem	banka	1.740.000	5.000.000 EUR	100 EUR	50.000	5,5%	24.9.1999 24.9.2007 8 let	obresti in glavnica letno, 3-letni morator na izplačilo glavnice	24.9.	linearni	Svetozarevska 12 2000 Maribor	Tel: 02 25 20 500 Faks: 02 25 20 559	Romana Pajenk - generalna direktorica Tine Murn - stiki z javnostmi
29	Probanka Maribor	PRB5	22.4.2002	26.4.2002	imenske obveznice pete izdaje	obveznice so bile izdane v zaprti izdaji	izdajatelj jamči z vsem svojir premoženjem	banka	1.740.000	7.850.000 EUR	100 EUR	78.500	6,25%	1.8.2001 1.8.2006 5 let	obresti letno, glavnica ob zapadlosti	1.8.	linearni	Svetozarevska 12 2000 Maribor	Tel: 02 25 20 500 Faks: 02 25 20 560	Romana Pajenk - generalna direktorica Tine Murn - stiki z javnostmi
30	Probanka Maribor	PRB6	25.7.2003	30.7.2003	imenske obveznice šeste izdaje	obveznice so bile izdane v zaprti izdaji	izdajatelj jamči z vsem svojir premoženjem	banka	1.740.000	6.500.000 EUR	100 EUR	65.000	5,70%	6.12.2002 6.6.2008 5,5 let	obresti letno, glavnica ob zapadlosti	6.12., z izjemo pretega kupona, katerega obresti zapadejo 6.6.2008	proporcionalni	Svetozarevska 12 2000 Maribor	Tel: 02 25 20 500 Faks: 02 25 20 560	Romana Pajenk - generalna direktorica Tine Murn - stiki z javnostmi
31	Probanka Maribor	PRB7	29.4.2004	5.5.2004	imenske obveznice sedme izdaje	obveznice so bile izdane v zaprti izdaji	izdajatelj jamči z vsem svojir premoženjem	banka	1.740.000	12.000.000 EUR	100 EUR	120.000	5,20%	8.12.2003 8.12.2010 7 let	obresti letno, glavnica ob zapadlosti	8.12.	linearni	Svetozarevska 12 2000 Maribor	Tel: 02 25 20 500 Faks: 02 25 20 560	Romana Pajenk - generalna direktorica Tine Murn - stiki z javnostmi
32	Sip. strojna industrija	SIPBE	13.6.2000	19.6.2000	imenska z ločljivo delniško nakupno opcijo	za potrebe finančnega prestrukturiranja in za financiranje nujnih novih investicij	terjatve so zavarovane z vknjižbo zastavne pravice in zaznambo izvršljivosti terjatve na nepremičnem premoženju družbe, vpisanem pri vložku 194 k.o. Šempeter, in sicer v korist Slovenske razvojne družbe, ocenjena vrednost nepremičnin ki so predmet zavarovanja, ne dosega višini terjatev	proizvodnja traktorjev ter drugih kmetijskih, gozdarskih in obdelovalnih strojev	275.731	1.763.956,99 EUR	102,26 EUR	17.250	6%	15.10.1999 15.10.2009 10 let	obresti in glavnica polletno, 5 letni moratorji na izplačilo glavnice	15.4. 15.10.	linearni	Juhartova 2 3311 Šempeter v Savinjski dolini	Tel: 03 703 85 00 Faks: 03 703 86 81	Janez Širovnik - generalni direktor
33	Slovenska odškodninska družba	SOS2E	27.3.1997	7.4.1997	navadna na prinosnika s fiksno obrestno mero	poravnava obveznosti denacionalizacijskim upravičencem	jamči družba s celotnim svojim premoženjem	poravnava obveznosti po zakonu o denacionalizaciji zakonu o zadrukah in drugih predpisih, ki urejajo denacionalizacijo premoženja	40.000	565.109.877 EUR	51,13 EUR	11.052.413	6%	1.6.1996 1.6.2016 20 let	obresti in glavnica polletno, 8 letni moratorji na odplačilo glavnice	1.6. 1.12.	konformni	Mala ulica 5, p.p. 139 1001 Ljubljana	Tel: 01 300 91 10 Faks: 01 431 11 75	Marko Pogačnik - predsednik uprave Kaja Špihar
34	Stanovanjski sklad Republike Slovenije	SSR3	21.5.2001	28.5.2001	nematerializirana, imenska	povečanje razpoložljivih sredstev za zadovoljevanje potreb državljanov, kupcev stanovanj	jamči Stanovanjski sklad RS, javni sklad, neomejeno z vsem svojim namenskim premoženjem	stanovanjski sklad		2.000 mio SIT	100.000 SIT	20.000	TOM + 6,10%	5.1.2001 5.1.2011 10 let	obresti in glavnica polletno	5.1.	konformni	Poljanska c. 31 1000 Ljubljana	Tel: 01 471 05 07 Faks: 01 471 05 03	Jože Novak - predsednik uprave Biserka Prošek Darja Fišer
35	Deželna banka Slovenije, Ljubljana	SZB4	26.3.2004	1.4.2004	nematerializirana imenska z nespremenljivo fiksno obrestno mero		izdajatelj jamči s svojim celotnim premoženjem	banka	2.295.300	6.753 mio EUR	100 EUR	100 EUR	6%	1.4.2004 1.4.2007 3 leta	obresti letno, glavnica ob zapadlosti	1.4.	linearni	Kolodvorska 9 1000 Ljubljana	Tel: 01 47 27 100 Faks: 01 47 27 405	dr. Draško Veselinović - predsednik uprave
36	Zavarovalnica Triglav	ZT01	24.5.2004	2.6.2004	subordinirana, imenska		jamči izdajatelj z vsem svojir premoženjem neomejeno	opravljanje zavarovalnih poslov	5.562.660	30 mio EUR	1.000 EUR	30.000	5,125%	20.10.2003 20.10.2013 10 let	obresti letno, glavnica ob zapadlosti	20.10.	linearni	Miklošičeva 19 1000 Ljubljana	Tel: 01 474 72 00 faks: 01 433 50 88	mag. Andrej Kocič - predsednik uprave

F5) INVESTICIJSKE DRUŽBE

Posebna investicijska družba	Trgovalna koda	Segment trgovanja	Razred delnic	Datum sprejema	Datum začetka trgovanja	V sodni register vpisani in vplačani osnovni kapital (v 000 SIT)	Sestava kapitala	Enotni tečaj prvega trgovalnega dne *	Nom. vred. delnice (v SIT)	Št. delnic na org. trgu	Izplačilo dividende za leto 2003 oz. 2004	Datum brez upravičenja do dividende	Naslov izdajatelja	Telefon Faks	DZU, ki upravlja ID	Direktor DZU in ID Kontaktne osebe
1 Infond ID 1	IFDR	prosti trg	redne imenske	27.7.2004	2.8.2004	4.956.471	4.956.471 rednih delnic	1.153,36 SIT	1.000	4.956.471 rednih delnic	60 SIT	1.6.2005	Ulica Vita Kraigherja 5 2000 Maribor	Tel: 02 229 20 80 Faks: 02 229 27 96	KBM Infond DZU, d.o.o.	Stanko Brglez - direktor DZU in ID
2 Infond ID	IFIR	prosti trg	redne imenske	18.9.2002	23.9.2002	8.132.314	8.132.314 rednih delnic	1.795,09 SIT	1.000	8.132.314 rednih delnic	240 SIT	23.5.2005	Ulica Vita Kraigherja 5 2000 Maribor	Tel: 02 229 20 80 Faks: 02 229 27 96	KBM Infond DZU, d.o.o.	Stanko Brglez - direktor DZU in ID
3 KD ID, delniška ID	KDIR	prosti trg	redne imenske	1.2.2001	9.2.2001	9.181.542	9.181.542 rednih delnic	727,20 SIT	1.000	9.181.542 rednih delnic			Celovška 206 Ljubljana	Tel: 01 583 07 00 Faks: 01 518 41 00	KD Investments, d.o.o.	Roman Androjna - direktor DZU in ID
4 Maksima, delniška ID	MAIR	prosti trg	redne imenske	13.5.2003	21.5.2003	7.811.823	7.811.823 rednih delnic	1.651,07 SIT	1.000	7.811.823 rednih delnic			Trg republike 3 1000 Ljubljana	Tel: 01 200 47 10 Faks: 01 200 47 30	NLB Skladi, upravljanje premoženja, d.o.o.	Robert Kleidienst - direktor DZU Miroslav Golubič - direktor ID
5 Modra linija	MLOG	prosti trg	redne imenske	7.4.1998	4.5.1998	3.415.683	34.156.833 rednih delnic	50,23 SIT	100	34.156.833 rednih delnic			Pristaniška 12 6000 Koper	Tel: 05 66 33 150 Faks: 05 66 33 120	Primorski skladi, d. d., Koper	Dušan Jereb - direktor DZU Mirko Pavšič - direktor ID
6 NFD 1 DELNIŠKI INVESTICIJSKI SKLAD	NF1N	prosti trg	redne imenske	23.10.1998	26.10.1998	16.058.030	160.580.300 rednih delnic	74,56 SIT	100	160.580.300 rednih delnic			Trdinova 4 1000 Ljubljana	Tel: 01 434 10 00 Faks: 01 431 11 09	Nacionalna finančna družba za upravljanje investicijskih skladov, d. o. o.	Stanislav Valant - direktor DZU Roman Ambrož - direktor ID Lenka Dominko
7 Krona senior	SN0N	prosti trg	redne imenske	8.12.1998	8.12.1998	7.317.043	73.170.428 rednih delnic	25,37 SIT	100	73.170.428 rednih delnic			Štefanova 13 a 1000 Ljubljana	Tel: 01 24 14 162 Fax: 01 24 14 168	DUS Krona, d.o.o.	Urban Belič in Ivan Pajek - člana uprave DZU Janez Pajek
8 VIPA INVEST	VIIN	prosti trg	redne imenske	5.11.2003	13.11.2003	3.079.247	3.079.247 rednih delnic	1.490,33 SIT	1.000	3.079.247 rednih delnic	172 SIT	1.7.2005	Erjavčeva ulica 2 5000 Nova Gorica	Tel: 05 33 85 368 Faks: 05 30 28 506	Abančna DZU, d.o.o.	Edvard Abram - direktor DZU Lucijan Čermelj - direktor ID
9 ZLATA MONETA I, ID	ZM1N	prosti trg	redne imenske	26.3.1999	31.3.1999	13.659.560	136.595.600 rednih delnic	26,74 SIT	100	136.595.600 rednih delnic	12 SIT	6.7.2005	Svetozarevska 12 2000 Maribor	Tel: 02 252 08 00 Faks: 02 252 08 12	Probanka DZU, d. d.	Radovan Stonič - direktor DZU in ID
10 ZVON ENA ID, delniška investicijska družba	ZVIR	prosti trg	redne imenske	11.11.2003	24.11.2003	2.277.577	2.277.577 rednih delnic	2.205,53 SIT	1.000	2.277.577 rednih delnic	248 SIT	26.5.2005	Slovenska 17 2000 Maribor	Tel: 02 229 06 29 Faks: 02 229 06 21	Krekova družba, d.o.o.	Franc Ješovnik - direktor DZU Roza Mlakar Kukovič - direktorica ID

* Tečaj prvega trgovalnega dne deljen z 10 zaradi spremembe nominalne vrednosti delnic leta 1999; pri delnicah, ki so kotirale pred julijem 1999.