



MESEČNE IN LETNE STATISTIKE LJUBLJANSKE BORZE  
DECEMBER IN LETO 2006  
Letnik XII, št. 12/06

PROMET

Tržni segment	December 2006			Leto 2006		
	Promet v mio SIT	Količina	Število poslov	Promet v mio SIT	Količina	Število poslov
<b>Borzni trg</b>	<b>20.347</b>	<b>2.264.647</b>	<b>12.946</b>	<b>179.465</b>	<b>9.777.954</b>	<b>97.359</b>
Prva kotacija delnice	13.069	556.419	6.857	138.633	3.714.139	63.509
Delnice	5.817	319.406	3.014	34.534	2.761.022	25.769
Obveznice	934	382.525	2.373	5.623	2.140.590	7.159
Vzajemni skladi	528	1.006.297	702	676	1.162.203	922
<b>Prosti trg</b>	<b>4.486</b>	<b>2.473.831</b>	<b>7.425</b>	<b>59.294</b>	<b>70.142.605</b>	<b>131.582</b>
Delnice	1.478	665.749	4.210	18.808	12.659.689	76.968
Obveznice	1.356	117.120	365	13.786	1.074.733	4.537
Investicijske družbe	1.652	1.690.962	2.850	26.694	56.407.583	50.076
Kratkoročni VP	0	0	0	6	600	1
<b>TUVL segment</b>	<b>8.803</b>	<b>953.028</b>	<b>51</b>	<b>423.061</b>	<b>43.215.695</b>	<b>1.264</b>
Obveznice	3.839	447.338	25	245.856	25.353.799	643
Kratkoročni VP	4.963	505.690	26	177.205	17.861.896	621
<b>SKUPAJ PROMET PREKO BTS</b>	<b>24.833</b>	<b>4.738.478</b>	<b>20.371</b>	<b>238.759</b>	<b>79.920.559</b>	<b>228.941</b>

VELIKOST TRGA

Tržni segment	Tržna kapitalizacija (v mio SIT)	Število izdaj	Število izdajateljev
<b>Borzni trg</b>	<b>3.721.216</b>	<b>103</b>	<b>39</b>
Prva kotacija delnice	1.437.689	8	8
Delnice	909.808	20	20
Obveznice	1.346.536	72	11
Vzajemni skladi	27.182	3	2
<b>Prosti trg</b>	<b>820.325</b>	<b>102</b>	<b>90</b>
Delnice	411.497	74	72
Obveznice	242.656	21	12
Investicijske družbe	166.171	7	7
<b>SKUPAJ (TRŽ.KAP. DELNICE)</b>	<b>2.758.994</b>	<b>205</b>	<b>130</b>

PROMET PO MESECIH LOČENO PO TRGIH V MIO SIT  
- DELNICE

	Organizirani trg	Prijavljeni svežnji	Izvenborzne preknjizbe*
dec.05	8.104	12.393	36.047
jan.06	10.628	4.445	29.588
feb.06	9.668	7.148	22.592
mar.06	11.817	23.936	11.705
apr.06	20.753	14.001	22.440
maj.06	17.906	15.799	35.432
jun.06	14.368	9.584	16.893
jul.06	12.093	19.405	12.047
avg.06	16.595	11.079	8.580
sep.06	16.920	13.259	14.280
okt.06	24.321	15.589	19.822
nov.06	16.543	8.357	17.399
dec.06	20.364	13.210	28.141

\* ocena prometa poslov izven borze s tržnimi VP na podlagi preknjizb KDD (izločeni svežnji) in njihovih povprečnih tečajev v mesecu.

PROMET PO MESECIH LOČENO PO TRGIH V MIO SIT  
- OSTALI VP

	Organizirani trg		Prijavljeni svežnji	Izvenborzne preknjizbe*
	Borzni in prosti trg	TUVL segment		
dec.05	4.590	51.613	8.349	14.097
jan.06	3.237	35.578	5.506	22.946
feb.06	3.672	31.622	4.354	8.684
mar.06	4.355	68.610	4.021	10.703
apr.06	3.195	46.228	5.876	3.162
maj.06	3.357	58.657	2.622	9.687
jun.06	3.665	53.634	2.034	6.583
jul.06	4.352	41.645	2.310	14.676
avg.06	4.023	26.490	1.029	20.906
sep.06	4.514	20.562	1.424	5.220
okt.06	3.916	16.398	2.594	2.662
nov.06	4.030	15.984	4.255	5.373
dec.06	4.469	8.803	3.195	15.437

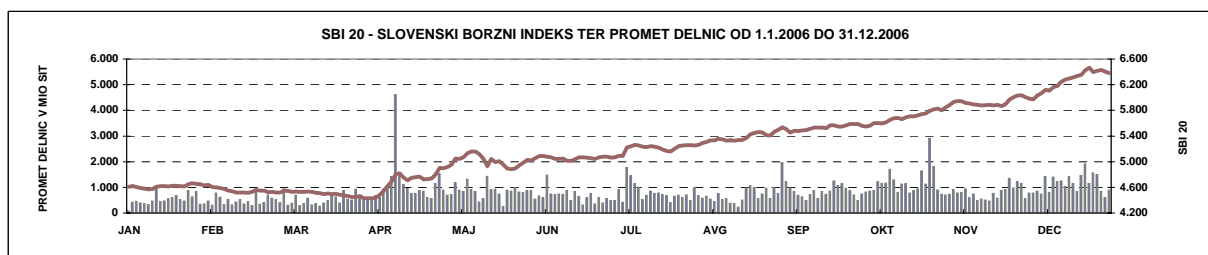
\* ocena prometa poslov izven borze s tržnimi VP na podlagi preknjizb KDD (izločeni svežnji in segment TUVL) in njihovih povprečnih tečajev v mesecu.

DONOSNOST

	Mesečna donosnost (31.12.2006 / 30.11.2006)	Donosnost v letu 2006 (31.12.2006 / 31.12.2005)
<b>Splošni indeksi</b>		
Slovenski borzni indeks (SBI20)	5,20%	37,86%
Slovenski Blue-Chip indeks (SBI TOP)	3,71%	56,57%
Indeks investicijskih skladov (PIX)	3,79%	28,31%
<b>Borzni indeks obveznic (BIO)</b>	<b>-0,52%</b>	<b>-2,98%</b>

PRVA KOTACIJA DELNICE

	December 2006		Leto 2006		Tržna kapitalizacija v mio SIT na 31.12.2006
	Promet v mio SIT	Število poslov	Promet v mio SIT	Število poslov	
KRKA	5.751	1.777	73.140	26.782	666.211
PETROL	2.389	963	33.600	14.125	246.935
MERCATOR	641	457	15.572	7.769	192.072
LUKA KOPER	1.433	1.137	6.482	5.396	80.914
GORENJE	1.263	1.111	7.267	6.883	77.911
MERKUR	872	579	3.058	1.966	64.681
DROGA KOLINSKA	268	516	1.091	1.803	60.646
INTEREUROPA	451	317	3.295	2.945	48.317
<b>SKUPAJ</b>	<b>13.069</b>	<b>6.857</b>	<b>143.504</b>	<b>67.669</b>	<b>1.437.689</b>





LJUBLJANSKA BORZA  
Finančno križišče.

IZDAJATELJ

Ljubljanska borza, d. d., Ljubljana  
Slovenska 56  
1000 Ljubljana

DODATNE INFORMACIJE

Elektronska pošta:	info@ljse.si
Telefon:	(01) 47-10-211 (01) 47-10-205
Kontaktne osebe:	Saša Cvetanović, Boštjan Šbül

STATISTIKE V ELEKTRONSKI OBLIKI:

<http://www.ljse.si/cgi-bin/ljve.cgi?doc=975&sid=>

The screenshot displays the Ljubljana Stock Exchange website interface. At the top, there is a navigation bar with links for 'AKTUALNO', 'VREDNOSTNI PAPIRI', 'STATISTIKA', 'ZA IZDAJATELJE', 'ZA VLAGATELJE', and 'O BORZI'. The main content area is divided into several sections:

- INDEKSI NA DAN 9.1.2007:** A table showing the performance of various indices. The Ljse index is down 0.04%, SBI20 is down 0.12%, SBI100 is down 0.39%, SIZ is up 1.10%, and MP-EUSTX is up 0.45%.
- PRVA KOTACIJA DELNICE NA DAN 9.1.2007:** A table listing the first trading prices of shares. Notable entries include DRKB (up 2.93%), SEVLB (up 0.90%), IESKB (down 0.48%), KRKB (up 1.98%), LKPB (up 0.42%), MELB (up 0.85%), MER (down 5.90%), and PETB (up 1.19%).
- Tržna kapitalizacija:** 19,465 mio EUR.
- Promet (v EUR):** 8,150,145.
- Št. vrednostnih papirjev:** 202.
- HITRE POVEZAVE:** Tečajnica, Arhiv enotnih tečajev, Seznam borznih članov in posrednikov, Indeksi LJSE, Statistika.
- Iskanje:** Search bar for websites and securities.
- JAVNE OBJAVE na SEOnet:** A list of public announcements, including 'MLINOTEST, d.d., Ajdovščina - Letni koledar pomembnejših predviden...', 'TERME ČATEŽ, d.d., Brežice - Novinarska konferenca', 'Ljubljanska borza d.d. - GOZDNO GOSPODARSTVO BLEDE, d. d...', and 'Ljubljanska borza d.d. - LESNINA EMMI, d. d., Slovenska Bistrica...'.
- AKTUALNO:** A section for current news, including 'Evropski kodeks ravnanja glede obračuna in poravnave poslov', 'Amortizacijski načrti podjetniških in državnih obveznic v evrih', 'Prenovljena nagrada Portal za najbolj odprto družbo - oglejte si spremenjene kriterije in postopek ocenjevanja', 'Predlog sprememb Kodeksa upravljanja', and 'Poročilo o upravljanju javnih delniških družb 2006 (PDF)'.
- KAZALNIKI:** A section for macroeconomic indicators, including 'Makroekonomski kazalniki'.

---

---

## KAZALO

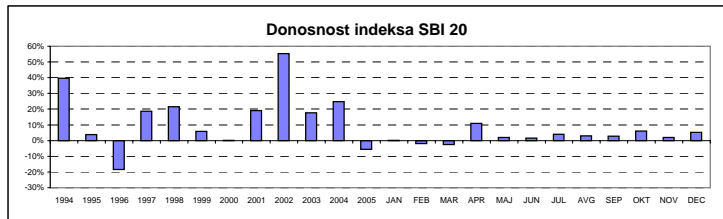
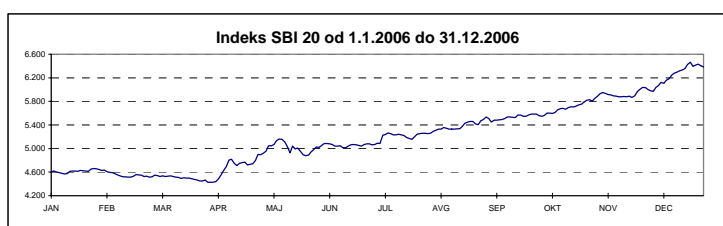
---

	Stran
A) BORZNI INDEKSI	1
<b>A1) Vrednosti, donosnosti in grafi borznih indeksov</b>	1
<b>A2) Sestave borznih indeksov</b>	3
B) ŠTEVILO IZDAJATELJEV, IZDAJ VREDNOSTNIH PAPIRJEV IN BORZNIH ČLANOV	4
C) PROMET	5
<b>C1) Mesečni promet z vrednostnimi papirji na borznem trgu</b>	5
<b>C2) Mesečni promet z vrednostnimi papirji na prostem trgu</b>	7
<b>C3) Mesečni promet z vrednostnimi papirji na TUVL segmentu</b>	10
<b>C4) Letni promet z vrednostnimi papirji na borznem trgu</b>	12
<b>C5) Letni promet z vrednostnimi papirji na prostem trgu</b>	14
<b>C6) Letni promet z vrednostnimi papirji na TUVL segmentu</b>	17
<b>C7) Najprometnejši vrednostni papirji v mesecu</b>	19
<b>C8) Najprometnejši vrednostni papirji v letu</b>	20
<b>C9) Mesečni promet članov Ljubljanske borze</b>	21
<b>C10) Letni promet članov Ljubljanske borze</b>	25
<b>C11) Promet v letih 2005 in 2006</b>	29
D) TRŽNA KAPITALIZACIJA	32
<b>D1) Tržna kapitalizacija delnic</b>	33
<b>D2) Tržna kapitalizacija obveznic</b>	36
<b>D3) Tržna kapitalizacija investicijskih skladov</b>	38
E) DRUGO	39
<b>E1) Kazalniki (redne delnice v borzni kotaciji)</b>	39
<b>E2) Rekordne vrednosti</b>	40
<b>E3) Novi vrednostni papirji, izključitve in spremembe</b>	41
F) SEZNAM VREDNOSTNIH PAPIRJEV	45
<b>F1) Delnice - prva kotacija</b>	45
<b>F2) Delnice - borzna kotacija</b>	46
<b>F3) Delnice - prosti trg</b>	48
<b>F4) Obveznice - borzna kotacija</b>	53
<b>F5) Obveznice - prosti trg</b>	58
<b>F6) Vzajemni skladi</b>	60
<b>F7) Investicijske družbe</b>	61

## A) BORZNI INDEKSI

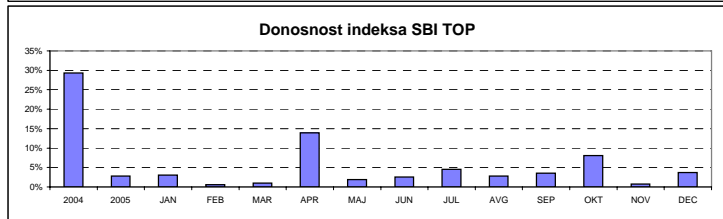
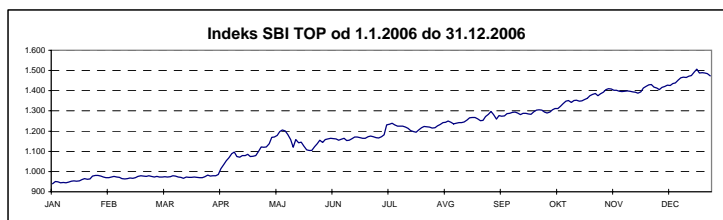
### SBI 20 - SLOVENSKI BORZNI INDEKS

	Najvišja vrednost	Datum	Najnižja vrednost	Datum	Zaključna vrednost	Letna donosnost
1994	1.804,00	10.05.1994	1.015,92	06.01.1994	1.396,81	39,68%
1995	1.590,17	09.11.1995	1.016,99	13.07.1995	1.448,75	3,72%
1996	1.589,18	13.03.1996	891,93	10.09.1996	1.183,26	-18,33%
1997	1.655,36	10.02.1997	1.052,44	08.01.1997	1.404,70	18,71%
1998	2.026,47	10.08.1998	1.378,49	06.01.1998	1.705,77	21,43%
1999	1.981,87	19.02.1999	1.679,48	05.01.1999	1.806,26	5,89%
2000	1.903,66	24.01.2000	1.584,23	25.05.2000	1.807,94	0,09%
2001	2.159,35	19.12.2001	1.700,24	25.04.2001	2.151,59	19,01%
2002	3.547,64	08.11.2002	2.140,80	03.01.2002	3.340,20	55,24%
2003	4.034,53	05.12.2003	3.067,67	03.07.2003	3.931,64	17,71%
2004	4.935,29	15.11.2004	3.922,74	05.01.2004	4.904,48	24,74%
2005	5.131,61	01.02.2005	4.301,58	28.09.2005	4.630,10	-5,59%
Leto 2006	Najvišja vrednost	Datum	Najnižja vrednost	Datum	Zaključna vrednost	Mesečna donosnost
januar	4.663,04	25.01.2006	4.569,47	10.01.2006	4.637,03	0,15%
februar	4.606,29	01.02.2006	4.515,97	15.02.2006	4.549,71	-1,88%
marec	4.543,71	01.03.2006	4.427,22	29.03.2006	4.438,97	-2,43%
april	4.919,59	28.04.2006	4.483,79	03.04.2006	4.919,59	10,83%
maj	5.159,15	10.05.2006	4.881,34	24.05.2006	5.019,27	2,03%
junij	5.092,89	30.06.2006	5.011,86	13.06.2006	5.092,89	1,47%
julij	5.291,80	31.07.2006	5.087,57	03.07.2006	5.291,80	3,91%
avgust	5.537,90	29.08.2006	5.308,88	01.08.2006	5.450,85	3,01%
september	5.603,19	29.09.2006	5.478,74	04.09.2006	5.603,19	2,79%
oktober	5.947,18	30.10.2006	5.597,21	03.10.2006	5.947,18	6,14%
november	6.067,25	30.11.2006	5.868,48	16.11.2006	6.067,25	2,02%
december	6.464,80	18.12.2006	6.107,18	04.12.2006	6.382,92	5,20%



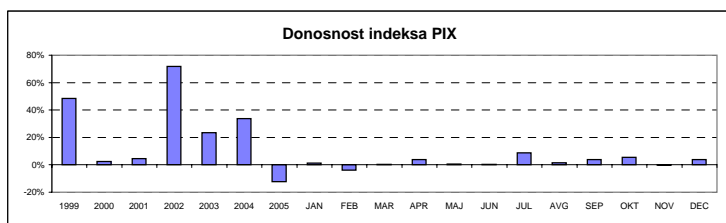
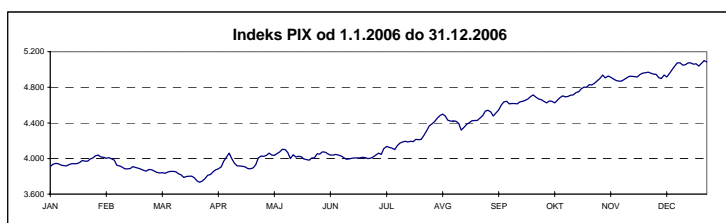
### SBI TOP - SLOVENSKI BLUE-CHIP INDEKS

	Najvišja vrednost	Datum	Najnižja vrednost	Datum	Zaključna vrednost	Letna donosnost
2003	730,49	04.12.2003	534,14	08.07.2003	707,94	n.p.
2004	946,60	25.11.2004	706,53	05.01.2004	915,40	29,30%
2005	960,74	08.12.2005	817,33	01.07.2005	941,02	2,80%
Leto 2006	Najvišja vrednost	Datum	Najnižja vrednost	Datum	Zaključna vrednost	Mesečna donosnost
januar	980,74	26.01.2006	940,16	03.01.2006	970,05	3,08%
februar	978,76	03.02.2006	963,49	10.02.2006	975,50	0,56%
marec	984,90	31.03.2006	966,92	14.03.2006	984,90	0,96%
april	1.122,28	28.04.2006	1.014,47	03.04.2006	1.122,28	13,95%
maj	1.205,06	10.05.2006	1.104,23	25.05.2006	1.143,93	1,93%
junij	1.174,91	26.06.2006	1.153,85	13.06.2006	1.172,96	2,54%
julij	1.239,19	06.07.2006	1.182,51	03.07.2006	1.226,19	4,54%
avgust	1.296,89	29.08.2006	1.232,87	01.08.2006	1.260,28	2,78%
september	1.305,39	29.09.2006	1.273,59	04.09.2006	1.305,39	3,58%
oktober	1.410,53	30.10.2006	1.311,49	02.10.2006	1.410,53	8,05%
november	1.430,09	23.11.2006	1.387,03	16.11.2006	1.420,59	0,71%
december	1.506,88	18.12.2006	1.426,13	04.12.2006	1.473,33	3,71%



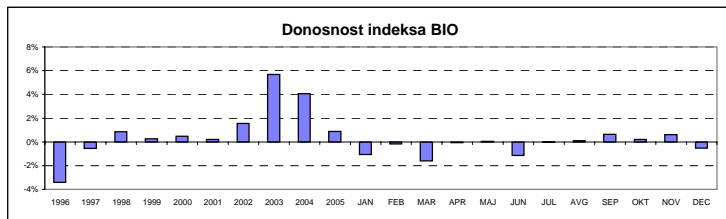
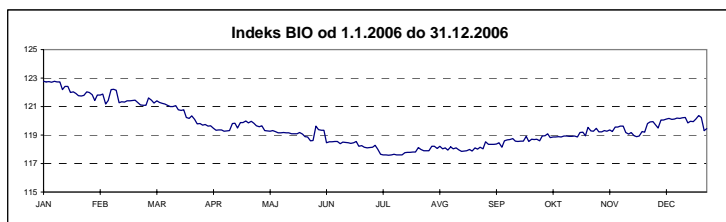
## INDEKS INVESTICIJSKIH SKLADOV

	Najvišja vrednost	Datum	Najnižja vrednost	Datum	Zaključna vrednost	Letna donosnost
1999	1.633,77	19.10.1999	965,15	29.04.1999	1.483,50	48,35%
2000	1.572,13	17.01.2000	1.097,07	25.05.2000	1.520,79	2,51%
2001	1.588,02	28.12.2001	1.328,44	23.05.2001	1.588,02	4,42%
2002	3.013,05	27.11.2002	1.551,00	03.01.2002	2.729,73	71,90%
2003	3.374,22	29.12.2003	2.558,26	12.03.2003	3.372,03	23,53%
2004	4.606,40	26.11.2004	3.367,18	05.01.2004	4.513,38	33,85%
2005	4.752,47	31.01.2005	3.893,96	22.12.2005	3.962,29	-12,21%
Leto 2005	Najvišja vrednost	Datum	Najnižja vrednost	Datum	Zaključna vrednost	Mesečna donosnost
januar	4.038,91	27.01.2006	3.910,11	03.01.2006	4.013,39	1,29%
februar	4.010,39	02.02.2006	3.860,13	23.02.2006	3.860,63	-3,81%
marec	3.872,81	31.03.2006	3.733,91	23.03.2006	3.872,81	0,32%
april	4.060,37	07.04.2006	3.883,82	20.04.2006	4.023,30	3,89%
maj	4.103,83	11.05.2006	3.982,12	25.05.2006	4.049,22	0,64%
junij	4.073,27	01.06.2006	3.992,54	14.06.2006	4.059,45	0,25%
julij	4.416,13	31.07.2006	4.046,09	03.07.2006	4.416,13	8,79%
avgust	4.542,06	29.08.2006	4.317,61	14.08.2006	4.477,45	1,39%
september	4.715,02	21.09.2006	4.509,30	01.09.2006	4.647,83	3,81%
oktober	4.938,07	27.10.2006	4.625,87	03.10.2006	4.903,89	5,51%
november	4.970,40	23.11.2006	4.868,85	09.11.2006	4.898,38	-0,11%
december	5.099,52	22.12.2006	4.916,44	04.12.2006	5.084,12	3,79%



## BORZNI INDEKS OBVEZNIC

	Najvišja vrednost	Datum	Najnižja vrednost	Datum	Zaključna vrednost	Letna donosnost
1995	113,52	14.12.1995	100,46	05.07.1995	111,68	n.p.
1996	111,96	08.01.1996	106,61	28.06.1996	107,89	-3,39%
1997	110,97	08.04.1997	104,90	29.01.1997	107,31	-0,54%
1998	108,22	30.12.1998	101,68	25.05.1998	108,22	0,85%
1999	110,52	04.02.1999	104,53	16.08.1999	108,50	0,25%
2000	109,63	15.12.2000	103,96	09.06.2000	109,03	0,50%
2001	110,08	17.09.2001	107,81	21.03.2001	109,25	0,20%
2002	111,06	27.12.2002	107,17	12.03.2002	110,96	1,56%
2003	118,14	21.11.2003	110,20	24.01.2003	117,27	5,69%
2004	122,27	27.12.2004	116,28	14.01.2004	122,04	4,07%
2005	123,41	07.10.2005	120,63	20.01.2005	123,11	0,88%
Leto 2006	Najvišja vrednost	Datum	Najnižja vrednost	Datum	Zaključna vrednost	Mesečna donosnost
januar	122,78	03.01.2006	121,43	30.01.2006	121,82	-1,05%
februar	122,22	09.02.2006	121,10	24.02.2006	121,60	-0,18%
marec	121,46	01.03.2006	119,64	30.03.2006	119,65	-1,60%
april	119,98	20.04.2006	119,26	07.04.2006	119,59	-0,05%
maj	119,65	03.05.2006	118,60	29.05.2006	119,63	0,03%
junij	119,38	01.06.2006	118,09	27.06.2006	118,27	-1,14%
julij	118,22	31.07.2006	117,58	07.07.2006	118,22	-0,04%
avgust	118,52	29.08.2006	117,86	16.08.2006	118,34	0,10%
september	119,08	29.09.2006	118,15	06.09.2006	119,08	0,63%
oktober	119,53	20.10.2006	118,83	02.10.2006	119,32	0,20%
november	120,06	30.11.2006	118,88	17.11.2006	120,06	0,62%
december	120,38	20.12.2006	119,31	22.12.2006	119,44	-0,52%



## A2) SESTAVA BORZNIH INDEKSOV

### SESTAVA SLOVENSKI BORZNI INDEKS NA DAN 31.12.2006

Izdaja	Trgovalna koda	Prilagojeno število delnic	Bazni tečaj v EUR	Prilagojeni delež v %	Panoga	Tržna kapitalizacija indeksa na dan 31.12.2006 (prosti obtok)	Delež panoge
KRKA	KRKG	579.276	162,48	15,00%	farmacija	108.936.617.094 SIT	15,52%
PETROL	PETG	859.920	120,41	15,00%	nafta in plin	101.780.492.366 SIT	14,50%
TELEKOM SLOVENIJE	TLSG	1.291.608	292,70	15,00%	telekomunikacije	94.905.947.987 SIT	13,52%
MERCATOR	MELR	1.410.813	24,46	9,25%	trgovina	71.966.036.698 SIT	13,41%
PIVOVARNA LAŠKO	PILR	5.348.661	27,19	7,24%	hrana in pijača	51.507.498.457 SIT	7,34%
GORENJE	GRVG	7.943.079	10,23	7,17%	gospodinjski aparati	50.725.932.248 SIT	7,23%
SAVA	SAVA	859.510	83,57	6,53%	holding	47.707.893.299 SIT	10,81%
LUKA KOPER	LKPG	4.138.622	12,50	6,06%	transport	46.901.182.132 SIT	12,56%
INTEREUROPA	IEKG	4.747.177	21,69	4,84%	transport	29.025.189.613 SIT	
ISTRABENZ	ITBG	2.623.635	14,61	4,03%	holding	28.158.687.365 SIT	
MERKUR	MER	450.422	94,79	2,98%	trgovina	22.195.836.761 SIT	
HELIOS, DOMŽALE	HDOG	88.818	795,68	2,94%	kemijski proizvodi	20.464.598.013 SIT	2,92%
AERODROM LJUBLJANA	AELG	888.928	47,93	1,60%	transport	12.247.632.205 SIT	
JUTEKS	JTKG	331.182	106,44	1,43%	gradbeni materiali	8.645.711.443 SIT	1,23%
TERME ČATEŽ	TCRG	155.622	164,59	0,95%	hoteli, gostinstvo, turizem	6.779.485.684 SIT	0,97%
<b>Tržna kapitalizacija indeksa</b>						<b>701.948.741.366,05</b>	
<b>Delež trž. kapitalizacije rednih delnic v indeksu</b>							<b>25,50%</b>

### SESTAVA SLOVENSKI BLUE-CHIP INDEKS NA DAN 31.12.2006

Izdaja	Trgovalna koda	Prilagojeno število delnic	Bazni tečaj v EUR	Prilagojeni delež v %	Panoga	Tržna kapitalizacija indeksa na dan 31.12.2006 (prosti obtok)	Delež panoge
KRKA	KRKG	1.162.992	162,48	30,00%	farmacija	218.708.205.048 SIT	31,26%
PETROL	PETG	1.469.875	120,41	25,54%	nafta in plin	173.975.022.348 SIT	24,87%
TELEKOM SLOVENIJE	TLSG	1.806.046	292,70	20,89%	telekomunikacije	132.706.291.490 SIT	18,97%
MERCATOR	MELR	1.410.813	24,46	9,21%	trgovina	71.966.036.698 SIT	10,29%
PIVOVARNA LAŠKO	PILR	5.348.661	27,19	7,21%	hrana in pijača	51.507.498.457 SIT	7,36%
GORENJE	GRVG	7.943.079	10,23	7,14%	gospodinjski aparati	50.725.932.248 SIT	7,25%
<b>Tržna kapitalizacija indeksa</b>						<b>699.588.986.288,65</b>	
<b>Delež trž. kapitalizacije rednih delnic v indeksu</b>							<b>25,42%</b>

### SESTAVA INDEKS INVESTICIJSKIH SKLADOV NA DAN 31.12.2006

Izdaja	Trgovalna koda	Prilagojeno število delnic	Bazni tečaj v EUR	Prilagojeni delež v %	Tržna kapitalizacija indeksa na dan 31.12.2006
NFD 1 DELNIŠKI INVESTICIJSKI SKLAD	NF1N	19.553.573	0,153	15,00%	8.695.278.377 SIT
MAKSIMA ID	MAIR	2.695.447	7,27	15,00%	8.046.259.703 SIT
KD ID	KDIR	3.243.832	2,69	15,00%	7.483.520.424 SIT
INFOND ID	IFIR	3.090.268	7,39	15,00%	8.004.504.882 SIT
KRONA SENIOR ID	SNOG	3.903.276	7,00	15,00%	7.967.796.332 SIT
ZVON ENA ID	ZVIR	2.277.577	10,53	13,08%	7.872.399.349 SIT
INFOND ID 1	IFDR	4.956.471	5,14	11,92%	6.390.477.190 SIT
<b>Tržna kapitalizacija indeksa</b>					<b>54.460.236.256,36</b>
<b>Delež trž. kapitalizacije inv. skladov v indeksu</b>					<b>32,77%</b>

### SESTAVA BORZNI INDEKS OBVEZNIC NA DAN 31.12.2006

Izdaja	Trgovalna koda	Bazni tečaj	Prilagojeni delež v %
SLOVENSKA ODŠKODNINSKA DRUŽBA 2.IZDAJA	SOS2E	104,03	50,00%
REPUBLIKA SLOVENIJA 53. IZDAJA	RS53	111,12	23,05%
REPUBLIKA SLOVENIJA 26. IZDAJA	RS26	110,00	9,17%
REPUBLIKA SLOVENIJA 38. IZDAJA	RS38	118,39	8,91%
REPUBLIKA SLOVENIJA 29. IZDAJA	RS29	105,00	8,87%

**B) ŠTEVILO IZDAJATELJEV, IZDAJ VREDNOSTNIH PAPIRJEV IN BORZNIH  
ČLANOV**

	<b>31.12.2004</b>	<b>31.12.2005</b>	<b>30.11.2006</b>	<b>31.12.2006</b>
<b>ŠTEVILO IZDAJATELJEV</b>	<b>172</b>	<b>148</b>	<b>130</b>	<b>130</b>
<b>Borzni trg</b>	<b>40</b>	<b>33</b>	<b>39</b>	<b>39</b>
Prva kotacija delnice		7	7	8
Delnice	29	18	21	20
Obveznice	11	8	11	11
Vzajemni skladi			2	2
<b>Prosti trg</b>	<b>137</b>	<b>121</b>	<b>90</b>	<b>90</b>
Delnice	111	91	72	72
Obveznice	15	21	12	12
Investicijske družbe	11	10	7	7
Kratkoročni vrednostni papirji	1	1	1	1
	<b>31.12.2004</b>	<b>31.12.2005</b>	<b>30.11.2006</b>	<b>31.12.2006</b>
<b>ŠTEVILO IZDAJ VRED. PAPIRJEV</b>	<b>254</b>	<b>227</b>	<b>209</b>	<b>205</b>
<b>Borzni trg</b>	<b>105</b>	<b>88</b>	<b>102</b>	<b>103</b>
Prva kotacija delnice		7	7	8
Delnice	29	18	21	20
Obveznice	76	63	71	72
Vzajemni skladi			3	3
<b>Prosti trg</b>	<b>149</b>	<b>139</b>	<b>107</b>	<b>102</b>
Delnice	113	93	74	74
Obveznice	25	36	21	21
Investicijske družbe	11	10	7	7
Kratkoročni vrednostni papirji	10	12	10	10
	<b>31.12.2004</b>	<b>31.12.2005</b>	<b>30.11.2006</b>	<b>31.12.2006</b>
<b>ŠTEVILO ČLANOV</b>	<b>27</b>	<b>27</b>	<b>24</b>	<b>24</b>

C1) PROMET Z VREDNOSTNIMI PAPIRJI NA BORZNEM TRGU V DECEMBRU 2006

1. Delnice

Izdaja	Promet (v SIT)	Promet s svežnji (v SIT)	Promet z aplikacijami (v SIT)	Delež v skupnem prometu na borznem trgu	Delež v prometu z delnicami borznega trga	Količina	Št. poslov
<b>Delnice skupaj</b>	<b>18.885.577.490</b>	<b>8.004.469.205</b>	<b>1.148.003.148</b>	<b>92,82%</b>	<b>100,00%</b>	<b>875.825</b>	<b>9.871</b>
<b>Prva kotacija delnice</b>	<b>13.069.049.896</b>	<b>5.475.737.739</b>	<b>789.880.664</b>	<b>64,23%</b>	<b>69,20%</b>	<b>556.419</b>	<b>6.857</b>
1 KRKA	5.750.982.371	2.031.737.905	326.672.307	28,26%	30,45%	30.629	1.777
2 PETROL	2.389.216.192	885.123.158	139.031.908	11,74%	12,65%	19.840	963
3 LUKA KOPER	1.432.813.553	1.466.637.228	94.361.043	7,04%	7,59%	124.554	1.137
4 GORENJE	1.263.121.756	102.769.350	57.131.646	6,21%	6,69%	209.525	1.111
5 MERKUR	872.047.008	235.467.580	87.752.844	4,29%	4,62%	18.866	579
6 MERCATOR	641.148.292	182.520.000	40.088.630	3,15%	3,39%	12.433	457
7 INTEREUROPA	451.259.510	438.442.568	23.776.597	2,22%	2,39%	73.441	317
8 DROGA KOLINSKA	268.461.214	133.039.950	21.065.689	1,32%	1,42%	67.131	516
<b>Ostale delnice</b>	<b>5.816.290.789</b>	<b>2.528.731.466</b>	<b>357.990.664</b>	<b>28,58%</b>	<b>30,80%</b>	<b>319.371</b>	<b>3.012</b>
1 TELEKOM SLOVENIJE	2.754.316.259	537.000.000	173.170.470	13,54%	14,58%	38.118	912
2 ISTRABENZ	1.083.076.381	66.571.100	13.165.009	5,32%	5,73%	109.538	454
3 PIVOVARNA LAŠKO	487.623.241	0	46.741.203	2,40%	2,58%	50.568	303
4 SAVA	369.131.188	506.790.976	27.802.145	1,81%	1,95%	6.709	295
5 AERODROM LJUBLJANA	353.030.558	0	8.857.205	1,74%	1,87%	25.539	349
6 ŽITO	328.563.715	47.540.890	6.354.892	1,61%	1,74%	8.040	227
7 SALUS, LJUBLJANA	101.754.430	0	23.153.500	0,50%	0,54%	717	48
8 MLINOTEST	84.038.131	709.783.200	4.048.517	0,41%	0,44%	47.533	106
9 ETOL	80.837.698	0	37.305.740	0,40%	0,43%	1.631	66
10 AUTOCOMMERCE	75.450.392	0	4.497.103	0,37%	0,40%	8.041	85
11 ISKRA AVTOELEKTRIKA	31.085.437	661.045.300	2.580.000	0,15%	0,16%	3.016	22
12 TERME ČATEŽ	26.724.124	0	6.962.540	0,13%	0,14%	675	53
13 COMET	16.367.527	0	1.628.329	0,08%	0,09%	6.881	30
14 DELO	10.342.575	0	0	0,05%	0,05%	390	12
15 GEODETSKI ZAVOD SLOVENIJE	7.298.519	0	441.600	0,04%	0,04%	3.210	8
16 EMONA OBALA	4.114.521	0	773.406	0,02%	0,02%	8.186	24
17 DELO PRODAJA	2.439.948	0	431.360	0,01%	0,01%	553	15
18 NIKA	96.145	0	77.645	0,00%	0,00%	26	3
19 KOMPAS MTS	0	0	0	0,00%	0,00%	0	0
<b>Prednostne delnice</b>	<b>236.805</b>	<b>0</b>	<b>131.820</b>	<b>0,00%</b>	<b>0,00%</b>	<b>35</b>	<b>2</b>
1 PROBANKA	236.805	0	131.820	0,00%	0,00%	35	2



## 2. Obveznice

Izdaja	Promet (v SIT)	Promet s svežnji (v SIT)	Promet z aplikacijami (v SIT)	Delež v skupnem prometu borznega trga	Delež v prometu z obveznicami borznega trga	Količina	Št. poslov
<b>Obveznice skupaj</b>	<b>933.941.550</b>	<b>1.036.009.940</b>	<b>347.782.047</b>	<b>4,59%</b>	<b>100,00%</b>	<b>382.525</b>	<b>2.373</b>
1 REPUBLIKA SLOVENIJA 39. IZDAJA	127.676.990	0	15.707.098	0,63%	13,67%	317.148	716
2 REPUBLIKA SLOVENIJA 62. IZDAJA	126.949.883	0	55.376.911	0,62%	13,59%	13.156	156
3 REPUBLIKA SLOVENIJA 58. IZDAJA	126.054.470	0	23.434.247	0,62%	13,50%	12.609	459
4 REPUBLIKA SLOVENIJA 52. IZDAJA	115.792.598	0	83.149.648	0,57%	12,40%	11.148	305
5 REPUBLIKA SLOVENIJA 61. IZDAJA	52.294.654	0	9.976.463	0,26%	5,60%	5.310	152
6 REPUBLIKA SLOVENIJA 29. IZDAJA	38.390.428	374.316.467	36.418.132	0,19%	4,11%	1.519	20
7 REPUBLIKA SLOVENIJA 53. IZDAJA	38.223.554	0	7.207.597	0,19%	4,09%	1.472	121
8 REPUBLIKA SLOVENIJA 21. IZDAJA	37.853.640	0	4.939.785	0,19%	4,05%	4.996	10
9 REPUBLIKA SLOVENIJA 56. IZDAJA	34.206.192	0	29.336.120	0,17%	3,66%	3.324	147
10 REPUBLIKA SLOVENIJA 57. IZDAJA	30.578.712	106.350.000	1.003.242	0,15%	3,27%	2.882	8
11 ABANKA VIPA 7. IZDAJA	29.795.750	0	0	0,15%	3,19%	1.215	3
12 REPUBLIKA SLOVENIJA 49. IZDAJA	22.738.531	0	17.697.188	0,11%	2,43%	239	10
13 REPUBLIKA SLOVENIJA 38. IZDAJA	16.254.218	35.041.676	12.537.881	0,08%	1,74%	613	27
14 NLB 15. IZDAJA	13.481.000	0	0	0,07%	1,44%	130	2
15 NOVA KBM 5. IZDAJA	12.887.500	0	0	0,06%	1,38%	125	2
16 REPUBLIKA SLOVENIJA 54. IZDAJA	12.565.550	0	12.554.300	0,06%	1,35%	1.112	35
17 REPUBLIKA SLOVENIJA 59. IZDAJA	12.018.424	0	225.400	0,06%	1,29%	1.194	52
18 REPUBLIKA SLOVENIJA 55. IZDAJA	11.419.840	0	0	0,06%	1,22%	1.139	21
19 REPUBLIKA SLOVENIJA 60. IZDAJA	10.950.695	0	857.239	0,05%	1,17%	444	7
20 REPUBLIKA SLOVENIJA 18. IZDAJA	10.734.999	0	1.124.330	0,05%	1,15%	420	50
21 REPUBLIKA SLOVENIJA 48. IZDAJA	10.512.841	149.244.460	10.512.841	0,05%	1,13%	427	2
22 REPUBLIKA SLOVENIJA 60. IZDAJA	7.837.875	0	1.579.940	0,04%	0,84%	786	26
23 STANOVANJSKI SKLAD RS 2. IZDAJA	7.464.267	0	7.464.267	0,04%	0,80%	168	3
24 REPUBLIKA SLOVENIJA 33. IZDAJA	6.260.410	0	6.260.410	0,03%	0,67%	35	1
25 ABANKA VIPA 8. IZDAJA	4.883.358	0	0	0,02%	0,52%	200	1
26 ABANKA 4. IZDAJA	3.371.218	0	3.371.218	0,02%	0,36%	140	2
27 REPUBLIKA SLOVENIJA 32. IZDAJA	2.677.293	0	579.191	0,01%	0,29%	106	12
28 STANOVANJSKI SKLAD RS 3. IZDAJA	2.138.218	0	2.138.218	0,01%	0,23%	33	3
29 BANKA VIPA 6. IZDAJA	2.027.959	0	0	0,01%	0,22%	109	3
30 NLB 17. IZDAJA	1.986.000	0	1.986.000	0,01%	0,21%	20	1
31 REPUBLIKA SLOVENIJA 26. IZDAJA	1.781.007	0	651.948	0,01%	0,19%	71	6
32 NLB 10. IZDAJA	907.760	0	907.760	0,00%	0,10%	9	2
33 BTC 1. IZDAJA	441.043	0	0	0,00%	0,05%	162	4
34 BANKA VIPA 5. IZDAJA	327.713	0	327.713	0,00%	0,04%	27	1
35 NLB 8. IZDAJA	243.208	0	243.208	0,00%	0,03%	1	1
36 BANKA VIPA 4. IZDAJA	123.871	0	123.871	0,00%	0,01%	16	1
37 STANOVANJSKI SKLAD RS 1. IZDAJA	89.881	0	89.881	0,00%	0,01%	20	1
38 NLB 14. IZDAJA	0	0	0	0,00%	0,00%	0	0
39 BANKA CELJE 6. IZDAJA SERIJA A	0	0	0	0,00%	0,00%	0	0
40 NLB 21. IZDAJA	0	0	0	0,00%	0,00%	0	0
41 NLB 18. IZDAJA	0	136.900.000	0	0,00%	0,00%	0	0
42 REPUBLIKA SLOVENIJA 31. IZDAJA	0	0	0	0,00%	0,00%	0	0
43 BANKA CELJE 5. IZDAJA	0	0	0	0,00%	0,00%	0	0
44 HOTELI BERNARDIN	0	0	0	0,00%	0,00%	0	0
45 NOVA KBM 7. IZDAJA	0	50.000.000	0	0,00%	0,00%	0	0
46 NLB 20. IZDAJA	0	0	0	0,00%	0,00%	0	0
47 NLB 16. IZDAJA	0	0	0	0,00%	0,00%	0	0
48 POSLOVNI SISTEM MERCATOR	0	145.477.337	0	0,00%	0,00%	0	0
49 NLB 13. IZDAJA	0	0	0	0,00%	0,00%	0	0
50 NLB 12. IZDAJA	0	0	0	0,00%	0,00%	0	0
51 ABANKA VIPA 11. IZDAJA	0	0	0	0,00%	0,00%	0	0
52 ABANKA VIPA 9. IZDAJA	0	0	0	0,00%	0,00%	0	0
53 NOVA KBM 6. IZDAJA	0	0	0	0,00%	0,00%	0	0
54 POŠTNA BANKA SLOVENIJE 2. IZDAJA	0	0	0	0,00%	0,00%	0	0
55 POŠTNA BANKA SLOVENIJE 7. IZDAJA	0	0	0	0,00%	0,00%	0	0
56 NLB 11. IZDAJA	0	0	0	0,00%	0,00%	0	0
57 BANKA CELJE 7. IZDAJA	0	0	0	0,00%	0,00%	0	0
58 NLB 19. IZDAJA	0	38.680.000	0	0,00%	0,00%	0	0
59 ABANKA 6. IZDAJA	0	0	0	0,00%	0,00%	0	0
60 REPUBLIKA SLOVENIJA 23. IZDAJA	0	0	0	0,00%	0,00%	0	0
61 BANKA CELJE 9. IZDAJA	0	0	0	0,00%	0,00%	0	0
62 PROBANKA 6. IZDAJA	0	0	0	0,00%	0,00%	0	0
63 NOVA KBM 8. IZDAJA	0	0	0	0,00%	0,00%	0	0
64 ABANKA VIPA 12. IZDAJA	0	0	0	0,00%	0,00%	0	0
65 BANKA VIPA 7. IZDAJA	0	0	0	0,00%	0,00%	0	0
66 BANKA CELJE 8. IZDAJA	0	0	0	0,00%	0,00%	0	0
67 PROBANKA 7. IZDAJA	0	0	0	0,00%	0,00%	0	0
68 ABANKA VIPA 10. IZDAJA	0	0	0	0,00%	0,00%	0	0
69 REPUBLIKA SLOVENIJA 44. IZDAJA	0	0	0	0,00%	0,00%	0	0
70 PROBANKA 4. IZDAJA	0	0	0	0,00%	0,00%	0	0
71 POŠTNA BANKA SLOVENIJE 6. IZDAJA	0	0	0	0,00%	0,00%	0	0
72 POŠTNA BANKA SLOVENIJE 5. IZDAJA	0	0	0	0,00%	0,00%	0	0
<b>Skupaj borzni trg (delnice in obveznice)</b>	<b>19.819.519.040</b>	<b>9.040.479.145</b>	<b>1.495.785.195</b>	<b>97,41%</b>	<b>-</b>	<b>1.258.350</b>	<b>12.244</b>

## 3. Vzajemni skladi

Izdaja	Promet brez svežnjev (v SIT)	Promet s svežnji (v SIT)	Promet z aplikacijami (v SIT)	Delež v skupnem prometu borznega trga (brez svežnjev)	Delež v prometu z VS (brez svežnjev)	Količina (brez svežnjev)	Št. poslov (brez svežnjev)
<b>Skupaj vzajemni skladi</b>	<b>527.951.272</b>	<b>0</b>	<b>312.804.150</b>	<b>2,59%</b>	<b>100,00%</b>	<b>1.006.297</b>	<b>702</b>
1 MP-BALKAN.SI	357.805.449	0	256.673.210	1,76%	67,77%	23.549	467
2 PROBANKA GLOBALNI NALOŽBENI SKLAD	167.000.479	0	53.434.915	0,82%	31,63%	980.673	223
3 MP-EUOSTOCK.SI	3.145.344	0	2.696.025	0,02%	0,60%	2.075	12
<b>Skupaj borzni trg</b>	<b>20.347.470.312</b>	<b>9.040.479.145</b>	<b>1.808.589.345</b>	<b>100,00%</b>	<b>-</b>	<b>2.264.647</b>	<b>12.946</b>

## C2) PROMET Z VREDNOSTNIMI PAPIRJI NA PROSTEM TRGU V DECEMBRU 2006

## 1. Delnice (1)

Izdaja	Promet (v SIT)	Promet s svežnji (v SIT)	Promet z aplikacijami (v SIT)	Delež v skupnem prometu prostega trga	Delež v prometu z delnicami prostega trga	Količina	Št. poslov
<b>Delnice</b>	<b>1.478.454.400</b>	<b>5.205.797.534</b>	<b>123.133.931</b>	<b>32,96%</b>	<b>100,00%</b>	<b>665.749</b>	<b>4.210</b>
<b>Redne delnice</b>	<b>1.470.973.899</b>	<b>5.205.797.534</b>	<b>122.619.453</b>	<b>32,79%</b>	<b>99,49%</b>	<b>664.775</b>	<b>4.129</b>
1 HELIOS, DOMŽALE	505.780.211	30.272.623	11.367.516	11,27%	34,21%	2.188	196
2 VIPA HOLDING	109.004.566	246.140.829	3.151.767	2,43%	7,37%	60.905	386
3 ZVON ENA HOLDING	99.115.821	460.812.000	6.902.706	2,21%	6,70%	45.895	231
4 CINKARNA CELJE	77.293.389	182.791.360	6.655.000	1,72%	5,23%	2.956	47
5 NFD HOLDING	72.049.640	814.284.325	3.213.986	1,61%	4,87%	74.381	385
6 JUTEKS	71.438.356	36.670.500	7.446.342	1,59%	4,83%	2.716	91
7 ZVON DVA HOLDING	65.704.145	1.281.301.097	4.021.984	1,46%	4,44%	146.747	260
8 LESNINA	61.466.405	0	6.473.898	1,37%	4,16%	171	47
9 KD HOLDING	58.357.648	0	13.035.118	1,30%	3,95%	5.223	226
10 INFOND HOLDING	53.960.189	79.872.100	5.312.146	1,20%	3,65%	56.956	256
11 MAKSIMA INVEST	27.263.365	0	3.985.047	0,61%	1,84%	50.688	435
12 MAKSIMA HOLDING	26.578.014	108.034.500	1.701.150	0,59%	1,80%	23.583	350
13 KD GROUP	23.485.000	1.777.975.000	460.000	0,52%	1,59%	206	12
14 ETRA 33	23.262.977	0	4.767.000	0,52%	1,57%	229	34
15 TOSAMA	19.919.081	0	1.662.500	0,44%	1,35%	1.607	47
16 ALPETOUR POTOVALNA AGENCIJA	18.946.604	0	17.407.724	0,42%	1,28%	5.811	15
17 HRAM HOLDING	13.934.231	32.443.200	156.910	0,31%	0,94%	20.965	46
18 MERCATA	13.829.138	0	1.008.226	0,31%	0,94%	10.462	79
19 LIP BLEĐ	13.151.900	155.200.000	630.350	0,29%	0,89%	7.372	24
20 ZLATA MONETA II	12.927.756	0	857.250	0,29%	0,87%	26.036	115
21 BELINKA	11.674.500	0	504.000	0,26%	0,79%	2.304	12
22 MELAMIN	9.492.759	0	0	0,21%	0,64%	1.243	19
23 TRDNJAVA HOLDING	9.316.148	0	8.846.898	0,21%	0,63%	30.223	19
24 TRDNJAVA I HOLDING	8.121.132	0	8.046.732	0,18%	0,55%	21.831	3
25 AKTIVA NALOŽBE	7.640.850	0	103.550	0,17%	0,52%	8.043	57
26 MIP	6.649.058	0	0	0,15%	0,45%	4.665	45
27 JATA EMONA	5.346.783	0	378.000	0,12%	0,36%	5.711	4
28 TRIGLAV NALOŽBE	5.047.688	0	341.747	0,11%	0,34%	11.274	126
29 VIZIJA HOLDING	4.299.786	0	533.854	0,10%	0,29%	5.294	45
30 DZS	3.843.329	0	97.499	0,09%	0,26%	635	8
31 VIZIJA HOLDING ENA	3.710.147	0	481.405	0,08%	0,25%	4.840	47
32 CETIS	3.303.933	0	192.396	0,07%	0,22%	155	21
33 CENTER NALOŽBE	2.872.640	0	51.720	0,06%	0,19%	7.160	233
34 PLAMA - PUR	2.289.400	0	258.400	0,05%	0,15%	688	12
35 M1	2.124.232	0	257.171	0,05%	0,14%	4.561	47
36 SLOVENIJALES	2.020.606	0	10.500	0,05%	0,14%	200	9
37 MITOL SEŽANA	2.016.000	0	580.500	0,04%	0,14%	448	4
38 ALPOS	1.770.000	0	80.000	0,04%	0,12%	177	12
39 NIKO	1.680.033	0	144.003	0,04%	0,11%	35	4
40 GEA	1.521.900	0	0	0,03%	0,10%	1.900	1
41 GRAND HOTEL UNION	1.392.330	0	0	0,03%	0,09%	536	9
42 GORENJSKI TISK	950.000	0	725.800	0,02%	0,06%	250	2
43 JAVOR PIVKA	894.441	0	0	0,02%	0,06%	1.191	8
44 KRONA HOLDING	850.720	0	126.585	0,02%	0,06%	1.451	14
45 MODRA LINIJA HOLDING	824.837	0	309.869	0,02%	0,06%	956	20
46 VELANA	740.473	0	162.108	0,02%	0,05%	2.371	7
47 NAMA	593.750	0	0	0,01%	0,04%	165	2
48 KOŠAKI TMI	480.000	0	0	0,01%	0,03%	30	1
49 FOND INVEST	436.600	0	133.200	0,01%	0,03%	295	34
50 MARINA PORTOROŽ	417.505	0	0	0,01%	0,03%	35	2

## 1. Delnice (2)

Izdaja	Promet (v SIT)	Promet s svežnji (v SIT)	Promet z aplikacijami (v SIT)	Delež v skupnem borznem prometu	Delež v prometu z delnicami	Količina	Št. poslov
51 TOVARNA SLADKORJA ORMOŽ	407.996	0	0	0,01%	0,03%	80	2
52 INLES	286.520	0	0	0,01%	0,02%	494	2
53 GORIŠKE OPEKARNE	210.060	0	0	0,00%	0,01%	120	2
54 RTC KRVAVEC	111.650	0	0	0,00%	0,01%	110	2
55 JADRAN	50.710	0	0	0,00%	0,00%	11	2
56 MEDVEŠEK PUŠNIK	46.000	0	0	0,00%	0,00%	2	2
57 GEA COLLEGE	34.200	0	34.200	0,00%	0,00%	36	1
58 ELMO	18.000	0	0	0,00%	0,00%	20	1
59 TEKSTINA	16.051	0	0	0,00%	0,00%	136	5
60 TERME DOBRNA	2.696	0	2.696	0,00%	0,00%	2	1
61 LESNINA EMMI	0	0	0	0,00%	0,00%	0	0
62 GOZDNO GOSPODARSTVO BLED	0	0	0	0,00%	0,00%	0	0
63 ZDRAVILIŠČE ROGAŠKA	0	0	0	0,00%	0,00%	0	0
64 LIZ INŽENIRING	0	0	0	0,00%	0,00%	0	0
65 ŽELEZARNA RAVNE - MONTER DRAVOGRAD	0	0	0	0,00%	0,00%	0	0
66 SWATY	0	0	0	0,00%	0,00%	0	0
67 SLIJAJ HRASTNIK	0	0	0	0,00%	0,00%	0	0
68 MK TISKARNA	0	0	0	0,00%	0,00%	0	0
69 INTERTRADE ITA	0	0	0	0,00%	0,00%	0	0
70 HIDROTEHNIK	0	0	0	0,00%	0,00%	0	0
71 JELEN GOSTINSKO PODJETJE	0	0	0	0,00%	0,00%	0	0
<b>Prednostne delnice</b>	<b>7.480.501</b>	<b>0</b>	<b>514.478</b>	<b>0,17%</b>	<b>0,51%</b>	<b>974</b>	<b>81</b>
1 KD HOLDING	7.372.491	0	514.478	0,16%	0,50%	964	80
2 PRVA POKOJNINSKA DRUŽBA	108.010	0	0	0,00%	0,01%	10	1
3 ZDRAVILIŠČE ROGAŠKA	0	0	0	0,00%	0,00%	0	0

## 2. Obveznice

Izdaja	Promet (v SIT)	Promet s svežnji (v SIT)	Promet z aplikacijami (v SIT)	Delež v skupnem prometu prostega trga	Delež v prometu z obveznicami prostega trga	Količina	Št. poslov
<b>Obveznice</b>	<b>1.355.586.940</b>	<b>404.823.577</b>	<b>264.650.213</b>	<b>30,22%</b>	<b>100,00%</b>	<b>117.120</b>	<b>365</b>
1 SLOVENSKA ODŠKODNINSKA DRUŽBA 2.IZDAJA	1.177.078.395	191.921.338	203.220.755	26,24%	86,83%	98.843	343
2 CIMOS 1. IZDAJA	57.102.158	86.573.396	6.857.501	1,27%	4,21%	2.220	6
3 KD HOLDING 2. IZDAJA	43.218.678	0	18.996.062	0,96%	3,19%	1.823	7
4 DEOS 1. IZDAJA	20.000.612	0	8.595.395	0,45%	1,48%	842	2
5 FACTOR BANKA 8. IZDAJA	17.685.738	0	0	0,39%	1,30%	73	1
6 FACTOR BANKA 10. IZDAJA	14.028.000	0	14.028.000	0,31%	1,03%	14	1
7 FACTOR BANKA 9. IZDAJA	13.520.859	0	0	0,30%	1,00%	55	2
8 FACTOR BANKA 13. IZDAJA	8.002.500	0	8.002.500	0,18%	0,59%	8.250	2
9 FACTOR BANKA 12. IZDAJA	4.950.000	0	4.950.000	0,11%	0,37%	5.000	1
10 FACTOR BANKA 11. IZDAJA	0	0	0	0,00%	0,00%	0	0
11 DARS	0	0	0	0,00%	0,00%	0	0
12 FMR	0	0	0	0,00%	0,00%	0	0
13 POTEZA NALOŽBE	0	0	0	0,00%	0,00%	0	0
14 SIP STROJNA INDUSTRIJA 1.IZDAJA SERIJA B	0	0	0	0,00%	0,00%	0	0
15 BANKA ZASAVJE 3. IZDAJA	0	0	0	0,00%	0,00%	0	0
16 FACTOR BANKA 6. IZDAJA	0	0	0	0,00%	0,00%	0	0
17 KD HOLDING 1. IZDAJA	0	0	0	0,00%	0,00%	0	0
18 ZAVAROVALNICA TRIGLAV 1. IZDAJA	0	126.328.843	0	0,00%	0,00%	0	0
19 DBS 4. IZDAJA	0	0	0	0,00%	0,00%	0	0
20 DARS 2. IZDAJA	0	0	0	0,00%	0,00%	0	0
21 DARS 3. IZDAJA	0	0	0	0,00%	0,00%	0	0
<b>Skupaj prosti trg (delnice in obveznice)</b>	<b>2.834.041.340</b>	<b>5.610.621.111</b>	<b>387.784.144</b>	<b>63,18%</b>	<b>-</b>	<b>782.869</b>	<b>4.575</b>

## 3. Investicijske družbe

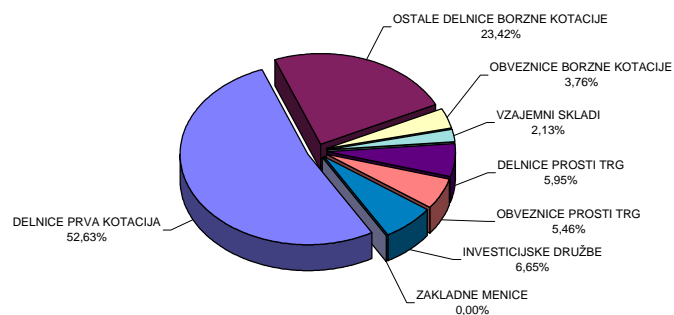
Izdaja	Promet brez svežnjev (v SIT)	Promet s svežnji (v SIT)	Promet z aplikacijami (v SIT)	Delež v skupnem prometu prostega trga (brez svežnjev)	Delež v prometu z IDI (brez svežnjev)	Količina (brez svežnjev)	Št. poslov (brez svežnjev)
<b>Skupaj investicijske družbe</b>	<b>1.651.974.106</b>	<b>1.754.319.696</b>	<b>104.827.408</b>	<b>36,82%</b>	<b>100,00%</b>	<b>1.690.962</b>	<b>2.850</b>
1 NFD 1 DELNIŠKI INVESTICIJSKI SKLAD	537.627.294	0	12.434.087	11,98%	32,54%	1.232.636	564
2 KD ID	399.524.532	0	36.016.364	8,91%	24,18%	172.995	569
3 MAKSIMA ID	247.097.189	133.353.000	13.851.644	5,51%	14,96%	82.888	549
4 INFOND ID	201.796.245	1.344.176.696	18.236.098	4,50%	12,22%	77.465	344
5 ZVON ENA ID	125.721.635	0	4.662.792	2,80%	7,61%	37.180	335
6 KRONA SENIOR ID	76.575.897	276.790.000	14.659.297	1,71%	4,64%	37.939	187
7 INFOND ID 1	63.631.314	0	4.967.126	1,42%	3,85%	49.859	302
<b>Zakladne menice</b>	<b>0</b>	<b>0</b>	<b>0</b>	<b>0,00%</b>	<b>-</b>	<b>0</b>	<b>0</b>
<b>Skupaj prosti trg</b>	<b>4.486.015.446</b>	<b>7.364.940.807</b>	<b>492.611.552</b>	<b>100,00%</b>	<b>-</b>	<b>2.473.631</b>	<b>7.425</b>
<b>Skupaj promet na borzi</b>	<b>24.833.485.758</b>	<b>16.405.419.952</b>	<b>2.301.200.897</b>	<b>-</b>	<b>-</b>	<b>4.738.478</b>	<b>20.371</b>

## C3) PROMET Z VREDNOSTNIMI PAPIRJI NA TUVL SEGMENTU V DECEMBRU 2006


## 1. Obveznice

Izdaja	Promet (v SIT)	Delež v prometu TUVL segmenta - posameznega tip	Delež v prometu TUVL segmenta	Količina	Št. poslov
<b>Skupaj obveznice</b>	<b>3.839.408.273</b>	<b>100,00%</b>	<b>43,62%</b>	<b>447.338</b>	<b>25</b>
1 REPUBLIKA SLOVENIJA 52. IZDAJA	1.700.220.000	44,28%	19,32%	165.000	5
2 REPUBLIKA SLOVENIJA 54. IZDAJA	618.691.413	16,11%	7,03%	129.330	3
3 REPUBLIKA SLOVENIJA 62. IZDAJA	453.472.500	11,81%	5,15%	47.300	5
4 REPUBLIKA SLOVENIJA 57. IZDAJA	324.750.000	8,46%	3,69%	30.800	2
5 REPUBLIKA SLOVENIJA 58. IZDAJA	316.527.360	8,24%	3,60%	31.908	4
6 REPUBLIKA SLOVENIJA 60. IZDAJA	246.535.000	6,42%	2,80%	25.000	3
7 REPUBLIKA SLOVENIJA 59. IZDAJA	69.440.000	1,81%	0,79%	7.000	1
8 REPUBLIKA SLOVENIJA 56. IZDAJA	61.020.000	1,59%	0,69%	6.000	1
9 REPUBLIKA SLOVENIJA 61. IZDAJA	48.752.000	1,27%	0,55%	5.000	1
10 REPUBLIKA SLOVENIJA 55. IZDAJA	0	0,00%	0,00%	0	0
<b>Skupaj zakladne menice</b>	<b>4.963.100.564</b>	<b>100,00%</b>	<b>56,38%</b>	<b>505.690</b>	<b>26</b>
1 TRIMESEČNE ZAKLADNE MENICE 103. IZDAJA	1.327.097.290	26,74%	15,08%	133.590	11
2 DVANAJSTMESSEČNE ZAKLADNE MENICE 40. IZDAJA	1.255.785.900	25,30%	14,27%	130.000	5
3 DVANAJSTMESSEČNE ZAKLADNE MENICE 39. IZDAJA	715.975.350	14,43%	8,13%	73.500	3
4 DVANAJSTMESSEČNE ZAKLADNE MENICE 38. IZDAJA	705.187.200	14,21%	8,01%	72.000	2
5 DVANAJSTMESSEČNE ZAKLADNE MENICE 36. IZDAJA	644.155.850	12,98%	7,32%	65.000	1
6 TRIMESEČNE ZAKLADNE MENICE 102. IZDAJA	169.154.930	3,41%	1,92%	17.000	1
7 ŠESTMSEČNE ZAKLADNE MENICE 41. IZDAJA	115.792.044	2,33%	1,32%	11.600	2
8 TRIMESEČNE ZAKLADNE MENICE 101. IZDAJA	29.952.000	0,60%	0,34%	3.000	1
9 ŠESTMSEČNE ZAKLADNE MENICE 42. IZDAJA	0	0,00%	0,00%	0	0
10 ŠESTMSEČNE ZAKLADNE MENICE 43. IZDAJA	0	0,00%	0,00%	0	0
11 DVANAJSTMESSEČNE ZAKLADNE MENICE 37. IZDAJA	0	0,00%	0,00%	0	0
12 DVANAJSTMESSEČNE ZAKLADNE MENICE 35. IZDAJA	0	0,00%	0,00%	0	0
<b>Skupaj TUVL segment</b>	<b>8.802.508.837</b>	<b>-</b>	<b>100,00%</b>	<b>953.028</b>	<b>51</b>

Sestava prometa z vrednostnimi papirji po posameznih trgih v decembru 2006



Sestava prometa z vrednostnimi papirji po tipih finančnih instrumentov na vseh trgih Ljubljanske borze v decembru 2006



C4) PROMET Z VREDNOSTNIMI PAPIRJI NA BORZNEM TRGU V LETU 2006

1. Delnice

Izdaja	Promet (v SIT)	Promet s svežnji (v SIT)	Promet z aplikacijami (v SIT)	Delež v skupnem prometu na borznem trgu	Delež v prometu z delnicami borznega trga	Količina	Št. poslov
<b>Delnice skupaj</b>	<b>173.166.513.978</b>	<b>117.832.212.698</b>	<b>13.465.652.516</b>	<b>96,49%</b>	<b>100,00%</b>	<b>6.475.161</b>	<b>89.278</b>
<b>Prva kotacija delnice</b>	<b>138.632.611.516</b>	<b>96.151.800.774</b>	<b>9.464.698.616</b>	<b>77,25%</b>	<b>80,06%</b>	<b>3.714.139</b>	<b>63.509</b>
1 KRKA	73.139.686.030	25.342.257.055	4.691.983.753	40,75%	42,24%	482.732	26.782
2 PETROL	33.599.599.786	30.653.312.640	2.363.344.680	18,72%	19,40%	356.829	14.125
3 MERCATOR	15.572.237.380	9.496.750.028	1.209.246.571	8,68%	8,99%	375.109	7.769
4 GORENJE	7.266.607.115	8.066.691.505	479.420.050	4,05%	4,20%	1.307.252	6.883
5 INTEREUROPA	3.294.556.089	948.606.007	186.566.219	1,84%	1,90%	585.563	2.945
MERKUR	3.058.166.021	18.195.069.626	348.926.097	1,70%	1,77%	75.490	1.966
6 LUKA KOPER	1.610.764.304	1.466.637.228	98.749.126	0,90%	0,93%	141.140	1.236
7 DROGA KOLINSKA	1.090.994.791	1.982.476.685	86.462.120	0,61%	0,63%	390.024	1.803
<b>Ostale delnice</b>	<b>34.486.745.358</b>	<b>21.680.411.924</b>	<b>3.998.217.779</b>	<b>19,22%</b>	<b>19,92%</b>	<b>2.753.586</b>	<b>25.694</b>
1 TELEKOM SLOVENIJE	8.735.556.837	745.645.297	639.535.902	4,87%	5,04%	123.578	3.741
2 PIVOVARNA LAŠKO	6.141.630.936	4.150.208.318	437.004.732	3,42%	3,55%	751.112	3.206
3 LUKA KOPER	4.871.682.987	2.341.267.619	234.063.270	2,71%	2,81%	601.441	4.160
4 ISTRABENZ	4.842.744.876	2.436.359.463	1.324.274.888	2,70%	2,80%	555.715	3.672
5 SAVA	2.500.961.274	1.740.276.844	226.345.349	1,39%	1,44%	54.527	2.904
6 AERODROM LJUBLJANA	1.915.524.037	91.639.740	151.341.261	1,07%	1,11%	175.806	2.283
7 ŽITO	1.306.550.408	735.072.723	66.105.754	0,73%	0,75%	38.177	1.741
8 SALUS, LJUBLJANA	1.280.982.335	0	299.448.859	0,71%	0,74%	10.048	498
9 AUTOCOMMERCE	1.115.015.867	140.122.950	41.610.988	0,62%	0,64%	129.452	1.147
10 TERME ČATEŽ	593.773.627	3.316.749.800	225.223.791	0,33%	0,34%	17.675	495
11 ETOL	485.211.423	0	231.470.519	0,27%	0,28%	10.018	537
12 DELO	207.559.032	4.415.725.670	8.683.755	0,12%	0,12%	8.185	230
13 MLINOTEST	197.229.281	709.783.200	10.077.412	0,11%	0,11%	117.040	398
14 ISKRA AVTOELEKTRIKA	79.539.102	661.045.300	16.864.830	0,04%	0,05%	7.844	75
15 DELO PRODAJA	76.421.205	196.515.000	46.477.133	0,04%	0,04%	17.631	123
16 EMONA OBALA	64.557.404	0	29.156.378	0,04%	0,04%	102.148	261
17 COMET	36.133.936	0	4.152.210	0,02%	0,02%	16.600	114
18 GEODETSKI ZAVOD SLOVENIJE	31.528.521	0	5.247.100	0,02%	0,02%	13.996	60
19 NIKA	2.659.254	0	1.111.265	0,00%	0,00%	731	26
20 KOMPAS MTS	1.483.016	0	22.403	0,00%	0,00%	1.862	23
<b>Prednostne delnice</b>	<b>47.157.104</b>	<b>0</b>	<b>2.736.121</b>	<b>0,03%</b>	<b>0,03%</b>	<b>7.436</b>	<b>75</b>
1 PROBANKA	47.157.104	0	2.736.121	0,03%	0,03%	7.436	75

## 2. Obveznice

Izdaja	Promet (v SIT)	Promet s svežnji (v SIT)	Promet z aplikacijami (v SIT)	Delež v skupnem prometu borznega trga	Delež v prometu z obveznicami borznega trga	Količina	Št. poslov
<b>Obvezne skupaj</b>	<b>5.622.925.101</b>	<b>13.464.733.679</b>	<b>2.453.109.982</b>	<b>3,13%</b>	<b>100,00%</b>	<b>2.140.590</b>	<b>7.159</b>
1 REPUBLIKA SLOVENIJA 39. IZDAJA	941.247.962	98.073.324	165.176.032	0,52%	16,74%	1.805.539	3.195
2 REPUBLIKA SLOVENIJA 62. IZDAJA	438.634.654	0	227.960.841	0,24%	7,80%	45.638	212
3 REPUBLIKA SLOVENIJA 21. IZDAJA	399.362.955	204.849.405	196.028.818	0,22%	7,10%	51.981	172
4 REPUBLIKA SLOVENIJA 57. IZDAJA	342.535.693	450.295.500	185.169.903	0,19%	6,09%	31.827	89
5 REPUBLIKA SLOVENIJA 53. IZDAJA	326.932.392	2.046.285.070	130.335.273	0,18%	5,81%	12.852	295
6 REPUBLIKA SLOVENIJA 58. IZDAJA	273.557.842	104.391.000	59.780.693	0,15%	4,87%	27.481	730
7 ABANKA VIPA 7. IZDAJA	218.286.596	690.058.189	87.218.764	0,12%	3,88%	8.738	14
8 REPUBLIKA SLOVENIJA 38. IZDAJA	184.080.962	1.320.926.891	97.265.445	0,10%	3,27%	6.843	152
9 REPUBLIKA SLOVENIJA 59. IZDAJA	183.340.284	264.236.000	110.300.618	0,10%	3,26%	18.266	114
10 REPUBLIKA SLOVENIJA 50. IZDAJA	178.302.714	175.961.893	103.236.066	0,10%	3,17%	7.248	47
11 ABANKA 6. IZDAJA	173.991.473	145.096.754	102.191.279	0,10%	3,09%	6.996	19
12 REPUBLIKA SLOVENIJA 29. IZDAJA	166.648.826	1.008.403.285	68.606.509	0,09%	2,96%	6.539	96
13 REPUBLIKA SLOVENIJA 52. IZDAJA	164.269.454	0	116.727.662	0,09%	2,92%	15.824	352
14 REPUBLIKA SLOVENIJA 56. IZDAJA	164.143.542	0	127.955.548	0,09%	2,92%	15.904	211
15 REPUBLIKA SLOVENIJA 54. IZDAJA	154.076.724	587.158.840	66.800.184	0,09%	2,74%	13.905	119
16 REPUBLIKA SLOVENIJA 26. IZDAJA	125.883.667	1.076.372.554	23.094.873	0,07%	2,24%	4.981	115
17 REPUBLIKA SLOVENIJA 61. IZDAJA	102.867.934	293.768.800	32.305.163	0,06%	1,83%	10.439	222
18 REPUBLIKA SLOVENIJA 49. IZDAJA	96.218.553	0	48.346.351	0,05%	1,71%	1.001	38
19 NLB 19. IZDAJA	95.636.300	156.936.900	30.073.700	0,05%	1,70%	989	9
20 NLB 10. IZDAJA	87.068.160	225.792.000	86.368.160	0,05%	1,55%	848	85
21 REPUBLIKA SLOVENIJA 27. IZDAJA	70.843.670	143.290.000	64.160.670	0,04%	1,26%	6.983	58
22 REPUBLIKA SLOVENIJA 48. IZDAJA	70.395.202	259.861.030	35.741.578	0,04%	1,25%	2.815	73
23 REPUBLIKA SLOVENIJA 55. IZDAJA	66.110.095	0	13.261.698	0,04%	1,18%	6.594	195
24 REPUBLIKA SLOVENIJA 32. IZDAJA	61.542.422	176.193.245	38.738.621	0,03%	1,09%	2.428	88
25 BANKA CELJE 8. IZDAJA	54.223.066	31.923.649	0	0,03%	0,96%	2.180	4
26 ABANKA 4. IZDAJA	37.804.059	0	36.926.129	0,02%	0,67%	1.577	44
27 REPUBLIKA SLOVENIJA 33. IZDAJA	37.441.243	0	6.260.410	0,02%	0,67%	208	6
28 NOVA KBM 5. IZDAJA	34.708.300	337.441.350	21.820.800	0,02%	0,62%	336	4
29 STANOVANJSKI SKLAD RS 2. IZDAJA	34.476.942	0	14.835.550	0,02%	0,61%	666	28
30 REPUBLIKA SLOVENIJA 18. IZDAJA	32.207.639	1.396.176.841	18.732.967	0,02%	0,57%	1.248	66
31 HOTELI BERNARDIN	31.884.828	0	18.321.892	0,02%	0,57%	544	23
32 BTC 2. IZDAJA	30.369.709	0	9.890.023	0,02%	0,54%	1.256	16
33 REPUBLIKA SLOVENIJA 31. IZDAJA	30.018.711	0	9.358.711	0,02%	0,53%	2.911	30
34 REPUBLIKA SLOVENIJA 60. IZDAJA	27.824.844	50.300.000	17.361.949	0,02%	0,49%	2.793	46
35 PROBANKA 7. IZDAJA	21.205.651	0	21.079.971	0,01%	0,38%	855	2
36 NLB 13. IZDAJA	20.589.100	0	12.259.100	0,01%	0,37%	173	12
37 BANKA VIPA 5. IZDAJA	16.345.008	0	817.000	0,01%	0,29%	1.333	9
38 REPUBLIKA SLOVENIJA 23. IZDAJA	15.813.153	0	7.602.874	0,01%	0,28%	619	24
39 NLB 18. IZDAJA	13.575.000	444.100.000	0	0,01%	0,24%	135	3
40 NLB 15. IZDAJA	13.481.000	225.747.800	0	0,01%	0,24%	130	2
41 STANOVANJSKI SKLAD RS 1. IZDAJA	12.449.268	0	12.078.580	0,01%	0,22%	2.463	15
42 BTC 1. IZDAJA	12.436.338	0	1.346.589	0,01%	0,22%	3.761	39
43 PROBANKA 4. IZDAJA	11.942.953	0	0	0,01%	0,21%	2.211	1
44 ABANKA VIPA 8. IZDAJA	9.717.850	0	0	0,01%	0,17%	398	2
45 PROBANKA 6. IZDAJA	8.139.375	0	0	0,00%	0,14%	333	2
46 BANKA VIPA 7. IZDAJA	6.832.903	0	6.487.043	0,00%	0,12%	219	8
47 REPUBLIKA SLOVENIJA 51. IZDAJA	5.544.680	0	5.544.680	0,00%	0,10%	536	21
48 REPUBLIKA SLOVENIJA 25. IZDAJA	4.349.110	0	4.349.110	0,00%	0,08%	431	11
49 BANKA VIPA 4. IZDAJA	2.519.822	0	2.274.883	0,00%	0,04%	233	15
50 STANOVANJSKI SKLAD RS 3. IZDAJA	2.138.218	0	2.138.218	0,00%	0,04%	33	3
51 BANKA VIPA 6. IZDAJA	2.027.959	0	0	0,00%	0,04%	109	3
52 NLB 17. IZDAJA	1.986.000	0	1.986.000	0,00%	0,04%	20	1
53 ABANKA VIPA 10. IZDAJA	1.245.897	0	1.245.897	0,00%	0,02%	5	1
54 NLB 8. IZDAJA	981.372	0	981.372	0,00%	0,02%	4	4
55 REPUBLIKA SLOVENIJA 22. IZDAJA	970.000	0	970.000	0,00%	0,02%	97	3
56 REPUBLIKA SLOVENIJA 44. IZDAJA	776.300	0	776.300	0,00%	0,01%	70	3
57 NLB 11. IZDAJA	757.508	249.515.000	757.508	0,00%	0,01%	3	2
58 BANKA VIPA 3. IZDAJA	84.953	0	61.977	0,00%	0,00%	19	5
59 REPUBLIKA SLOVENIJA 10. IZDAJA	78.266	0	0	0,00%	0,00%	22	1
60 NOVA KBM 3. IZDAJA SERIJA A	0	0	0	0,00%	0,00%	0	0
61 POŠTNA BANKA SLOVENIJE 7. IZDAJA	0	56.661.000	0	0,00%	0,00%	0	0
62 BANKA CELJE 7. IZDAJA	0	424.634.422	0	0,00%	0,00%	0	0
63 POSLOVNI SISTEM MERCATOR	0	145.477.337	0	0,00%	0,00%	0	0
64 NLB 9. IZDAJA	0	0	0	0,00%	0,00%	0	0
65 NLB 12. IZDAJA	0	50.750.000	0	0,00%	0,00%	0	0
66 ABANKA VIPA 11. IZDAJA	0	0	0	0,00%	0,00%	0	0
67 BANKA CELJE 5. IZDAJA	0	0	0	0,00%	0,00%	0	0
68 NLB 20. IZDAJA	0	0	0	0,00%	0,00%	0	0
69 NOVA KBM 2. IZDAJA	0	0	0	0,00%	0,00%	0	0
70 BANKA CELJE 4. IZDAJA	0	0	0	0,00%	0,00%	0	0
71 ABANKA VIPA 9. IZDAJA	0	0	0	0,00%	0,00%	0	0
72 NOVA KBM 6. IZDAJA	0	0	0	0,00%	0,00%	0	0
73 POŠTNA BANKA SLOVENIJE 2. IZDAJA	0	0	0	0,00%	0,00%	0	0
74 NOVA KBM 3. IZDAJA SERIJA B	0	0	0	0,00%	0,00%	0	0
75 NLB 16. IZDAJA	0	574.055.600	0	0,00%	0,00%	0	0
76 POŠTNA BANKA SLOVENIJE 6. IZDAJA	0	0	0	0,00%	0,00%	0	0
77 ABANKA 5. IZDAJA	0	0	0	0,00%	0,00%	0	0
78 POŠTNA BANKA SLOVENIJE 5. IZDAJA	0	0	0	0,00%	0,00%	0	0
79 BANKA CELJE 9. IZDAJA	0	0	0	0,00%	0,00%	0	0
80 ABANKA VIPA 12. IZDAJA	0	0	0	0,00%	0,00%	0	0
81 NOVA KBM 8. IZDAJA	0	0	0	0,00%	0,00%	0	0
82 NLB 14. IZDAJA	0	0	0	0,00%	0,00%	0	0
83 BANKA CELJE 6. IZDAJA SERIJA A	0	0	0	0,00%	0,00%	0	0
84 NOVA KBM 7. IZDAJA	0	50.000.000	0	0,00%	0,00%	0	0
85 NLB 21. IZDAJA	0	0	0	0,00%	0,00%	0	0
<b>Skupaj borzni trg (delnice in obveznice)</b>	<b>178.789.439.079</b>	<b>131.296.946.377</b>	<b>15.918.762.498</b>	<b>99,62%</b>	<b>-</b>	<b>8.615.751</b>	<b>96.437</b>



## 3. Vzajemni skladi

Izdaja	Promet brez svežnjev (v SIT)	Promet s svežnji (v SIT)	Promet z aplikacijami (v SIT)	Delež v skupnem prometu borznega trga (brez svežnjev)	Delež v prometu z VS (brez svežnjev)	Količina (brez svežnjev)	Št. poslov (brez svežnjev)
Skupaj vzajemni skladi	676.535.744	407.996.855	373.705.946	0,38%	100,00%	1.162.203	922
1 MP-BALKAN.SI	382.190.695	0	263.656.443	0,21%	56,58%	25.175	528
2 PROBANKA GLOBALNI NALOŽBENI SKLAD	180.182.387	407.996.855	53.587.930	0,10%	26,67%	1.058.756	281
3 MP-EUROSTOCK.SI	113.162.662	0	56.461.573	0,06%	16,75%	78.272	113
Skupaj borzni trg	179.464.974.823	131.704.943.232	16.292.468.444	100,00%	-	9.777.954	97.359

## C5) PROMET Z VREDNOSTNIMI PAPIRJI NA PROSTEM TRGU V LETU 2006

## 1. Delnice (1)

Izdaja	Promet (v SIT)	Promet s svežnji (v SIT)	Promet z aplikacijami (v SIT)	Delež v skupnem prometu prostega trga	Delež v prometu z delnicami prostega trga	Količina	Št. poslov
Delnice	18.807.765.012	37.979.144.727	2.511.582.719	31,72%	100,00%	12.659.689	76.968
Redne delnice	18.576.460.919	37.979.144.727	2.507.498.071	31,33%	98,77%	12.625.591	75.009
1 HELIOS, DOMŽALE	2.234.630.648	3.931.838.447	88.520.034	3,77%	11,88%	10.566	1.070
2 NFD HOLDING	1.823.264.768	9.035.767.290	192.353.589	3,07%	9,69%	2.360.217	9.615
3 ZVON ENA HOLDING	1.303.489.366	2.643.866.630	224.586.814	2,20%	6,93%	676.315	4.783
4 LESNINA	1.224.592.233	79.837.577	126.070.956	2,07%	6,51%	3.944	848
5 INFOND HOLDING	1.166.840.484	5.892.454.631	107.095.927	1,97%	6,20%	1.377.007	5.495
6 KD HOLDING	1.145.484.343	1.114.964.107	235.933.146	1,93%	6,09%	104.348	4.449
7 MAKSIMA HOLDING	829.568.273	516.338.865	20.887.356	1,40%	4,41%	807.411	4.453
8 CINKARNA CELJE	746.372.744	455.963.060	102.007.041	1,26%	3,97%	29.944	538
9 ZVON DVA HOLDING	660.418.599	1.281.301.097	77.959.282	1,11%	3,51%	1.614.094	5.486
10 IJTEKS	642.576.933	1.021.478.756	56.289.891	1,08%	3,42%	24.964	976
11 VIPA HOLDING	595.022.477	1.123.608.053	56.838.012	1,00%	3,16%	465.325	2.734
12 POM-INVEST	552.412.625	0	215.809.300	0,93%	2,94%	4.412	54
13 ZLATA MONETA II	520.780.628	678.169.600	82.804.804	0,88%	2,77%	1.067.745	2.514
14 ETRA 33	461.738.185	0	65.697.292	0,78%	2,46%	4.798	522
15 AKTIVA NALOŽBE	398.453.768	865.952.029	56.347.350	0,67%	2,12%	419.425	3.644
16 LIP BLEJ	310.540.645	708.389.650	19.905.203	0,52%	1,65%	203.277	302
17 MEDALJON	271.153.888	42.069.112	21.394.473	0,46%	1,44%	117.504	171
18 TRIGLAV, FINANČNA DRUŽBA	251.000.880	0	28.441.054	0,42%	1,33%	136.838	2.184
19 ISKRA AVTOELEKTRIKA	246.522.301	850.826.614	42.298.267	0,42%	1,31%	27.872	320
20 CENTER NALOŽBE	245.877.194	941.595.200	17.593.437	0,41%	1,31%	485.574	5.127
21 MERCATA	218.353.520	147.215.000	74.021.572	0,37%	1,16%	286.402	1.231
22 GORENJSKI TISK	202.476.239	1.766.777.736	67.543.839	0,34%	1,08%	65.262	310
23 KD GROUP	184.122.291	3.200.693.955	20.870.224	0,31%	0,98%	1.586	134
24 MAKSIMA INVEST	180.955.615	38.651.400	23.413.231	0,31%	0,96%	477.982	4.669
25 GOZDNO GOSPODARSTVO BLEJ	155.746.409	38.064.000	1.886.000	0,26%	0,83%	96.525	36
26 DZS	155.701.385	944.074.156	23.369.000	0,26%	0,83%	25.748	130
27 TOSAMA	142.557.065	0	5.016.435	0,24%	0,76%	13.131	371
28 TRIGLAV NALOŽBE	140.590.301	0	10.428.665	0,24%	0,75%	361.439	3.408
29 BELINKA	134.653.276	0	1.488.826	0,23%	0,72%	29.421	131
30 POM NALOŽBE	119.696.116	0	116.430.000	0,20%	0,64%	3.150	15
31 HRAM HOLDING	111.513.287	32.443.200	7.563.002	0,19%	0,59%	218.624	872
32 JATA EMONA	96.280.061	158.332.900	16.148.353	0,16%	0,51%	108.367	100
33 MEDVEŠEK PUŠNIK	90.321.240	195.721.776	56.769.317	0,15%	0,48%	4.817	14
34 ALPETOUR POTOVALNA AGENCIJA	86.924.448	0	68.972.058	0,15%	0,46%	29.964	192
35 MELAMIN	67.890.654	0	3.917.160	0,11%	0,36%	11.838	151
36 KS2 NALOŽBE	60.790.688	0	7.753.080	0,10%	0,32%	60.790	828
37 NIKO	56.636.265	0	14.440.193	0,10%	0,30%	1.568	76
38 MARINA PORTOROŽ	51.979.460	0	5.643.882	0,09%	0,28%	4.800	55
39 VIZIJA HOLDING	51.279.912	0	3.335.721	0,09%	0,27%	85.888	769
40 PLAMA - PUR	45.185.660	0	5.423.174	0,08%	0,24%	17.246	88
41 MITOL SEŽANA	44.634.551	0	2.064.531	0,08%	0,24%	10.975	55
42 MODRA LINJA HOLDING	43.185.980	0	27.324.429	0,07%	0,23%	49.793	767
43 VIZIJA HOLDING ENA	43.070.485	0	2.621.769	0,07%	0,23%	79.749	746
44 FINIRA	40.660.819	0	900.543	0,07%	0,22%	59.654	584
45 LESNINA EMMI	40.483.913	0	1.286.854	0,07%	0,22%	59.524	111
46 TRDNJAVA HOLDING	37.714.839	0	16.404.193	0,06%	0,20%	125.473	439
47 CREINA	36.295.505	59.154.200	36.091.405	0,06%	0,19%	3.673	8
48 JAVOR PIVKA	34.085.520	0	1.143.910	0,06%	0,18%	52.475	162
49 M1	31.786.381	0	1.506.748	0,05%	0,17%	77.225	917
50 TRDNJAVA I HOLDING	28.723.678	0	11.504.704	0,05%	0,15%	78.007	141

## 1. Delnice (2)

Izdaja	Promet (v SIT)	Promet s svežnji (v SIT)	Promet z aplikacijami (v SIT)	Delež v skupnem borznem prometu	Delež v prometu z delnicami	Količina	Št. poslov
51 SLOVENJALEŠ	25.869.071	0	3.119.794	0,04%	0,14%	2.419	139
52 IMP	20.938.977	47.858.048	2.687.281	0,04%	0,11%	15.859	161
53 GEA	18.834.663	0	132.490	0,03%	0,10%	25.430	63
54 CETIS	18.270.101	0	3.211.519	0,03%	0,10%	811	112
55 KRONA HOLDING	17.850.973	0	2.809.352	0,03%	0,09%	31.065	180
56 LIZ INŽENIRING	9.387.120	0	1.056.825	0,02%	0,05%	6.171	30
57 IMP ČRPALKE LJUBLJANA	9.132.837	0	2.507.537	0,02%	0,05%	3.554	155
58 FOND INVEST	8.903.529	0	584.886	0,02%	0,05%	7.152	633
59 ALPOS	8.020.000	0	3.220.000	0,01%	0,04%	850	34
60 JADRAN	7.243.771	0	2.009.764	0,01%	0,04%	1.579	22
61 GRAND HOTEL UNION	6.420.609	0	551.575	0,01%	0,03%	2.444	78
62 SLJAJ HRASTNIK	5.816.035	0	4.007.019	0,01%	0,03%	1.687	22
63 NAMA	5.503.621	0	0	0,01%	0,03%	1.623	26
64 IMP KLIMAT	4.935.000	0	3.685.500	0,01%	0,03%	2.350	11
65 ŽITO INTES	4.681.484	0	1.209.250	0,01%	0,02%	14.973	87
66 INLES	4.170.193	56.542.090	58.320	0,01%	0,02%	9.126	39
67 TERME DOBRNA	3.776.228	0	221.207	0,01%	0,02%	3.508	78
68 ELMO	3.587.845	0	0	0,01%	0,02%	3.794	17
69 ŽELEZARNA RAVNE - MONTER DRAVOGRAD	3.585.270	0	535.109	0,01%	0,02%	2.037	23
70 COLOR	3.204.990	0	73.410	0,01%	0,02%	1.490	90
71 VELANA	3.100.350	0	191.868	0,01%	0,02%	8.945	34
72 TOVARNNA SLADKORJA ORMOŽ	2.415.266	0	0	0,00%	0,01%	701	26
73 KOŠAKI TMI	2.401.000	0	705.000	0,00%	0,01%	155	4
74 CAPITA	2.229.747	0	0	0,00%	0,01%	4.054	21
75 TEKSTINA	2.139.023	0	40.400	0,00%	0,01%	8.896	28
76 AVTOPREVOZNIŠTVO IN SERVISI	2.018.571	0	0	0,00%	0,01%	18.519	3
77 MK TISKARNA	1.850.020	109.195.548	191.002	0,00%	0,01%	646	32
78 SATURNUS EMBALAŽA	1.247.000	0	0	0,00%	0,01%	29	4
79 HIDROTEHNIK	1.226.204	0	0	0,00%	0,01%	509	10
80 SWATY	1.030.000	0	0	0,00%	0,01%	103	5
81 GEA COLLEGE	744.417	0	563.917	0,00%	0,00%	660	11
82 HOTELI PALACE	297.600	0	0	0,00%	0,00%	186	1
83 GORIŠKE OPEKARNE	248.060	0	0	0,00%	0,00%	139	4
84 ZDRAVILIŠČE ROGAŠKA	148.129	0	0	0,00%	0,00%	871	19
85 RTC KRVAVEC	111.650	0	0	0,00%	0,00%	110	2
86 EGOLES	75.020	0	0	0,00%	0,00%	409	7
87 INTARA	10.000	0	10.000	0,00%	0,00%	61	3
88 LIV POSTOJNA	0	0	0	0,00%	0,00%	0	0
89 INTERTRADE ITA	0	0	0	0,00%	0,00%	0	0
90 STOLARNA DOBREPOLJE	0	0	0	0,00%	0,00%	0	0
91 JELEN GOSTINSKO PODJETJE	0	0	0	0,00%	0,00%	0	0
92 AGROKOMBINAT MARIBOR	0	0	0	0,00%	0,00%	0	0
<b>Prednostne delnice</b>	<b>231.304.093</b>	<b>0</b>	<b>4.084.648</b>	<b>0,39%</b>	<b>1,23%</b>	<b>34.098</b>	<b>1.959</b>
1 KD HOLDING	229.104.083	0	4.084.648	0,39%	1,22%	33.917	1.948
2 PRVA POKOJNINSKA DRUŽBA	2.200.010	0	0	0,00%	0,01%	181	11
3 ZDRAVILIŠČE ROGAŠKA	0	0	0	0,00%	0,00%	0	0

## 2. Obveznice

Izdaja	Promet (v SIT)	Promet s svežnji (v SIT)	Promet z aplikacijami (v SIT)	Delež v skupnem prometu prostega trga	Delež v prometu z obveznicami prostega trga	Količina	Št. poslov
<b>Obveznice</b>	<b>13.785.855.263</b>	<b>12.357.699.367</b>	<b>3.252.725.456</b>	<b>23,25%</b>	<b>100,00%</b>	<b>1.074.733</b>	<b>4.537</b>
1 SLOVENSKA ODŠKODNINSKA DRUŽBA 2.IZDAJA	12.433.576.843	4.639.744.444	2.446.644.241	20,97%	90,19%	1.017.535	4.376
2 CIMOS 1. IZDAJA	278.430.441	86.573.396	59.831.021	0,47%	2,02%	10.831	17
3 KD HOLDING 2. IZDAJA	264.455.626	94.921.539	205.109.084	0,45%	1,92%	11.102	24
4 DEOS 1. IZDAJA	181.973.736	67.171.756	147.304.549	0,31%	1,32%	7.725	19
5 KD HOLDING 1. IZDAJA	140.233.988	88.850.327	139.209.513	0,24%	1,02%	5.592	6
6 ABANKA VIPA 8. IZDAJA	95.205.213	524.836.737	32.607.437	0,16%	0,69%	3.903	6
7 ABANKA VIPA 10. IZDAJA	53.968.041	481.867.305	50.024.304	0,09%	0,39%	216	3
8 POŠTNA BANKA SLOVENIJE 7. IZDAJA	52.000.000	82.289.600	52.000.000	0,09%	0,38%	500	1
9 POŠTNA BANKA SLOVENIJE 6. IZDAJA	42.716.000	32.704.000	1.036.000	0,07%	0,31%	410	2
10 BANKA ZASAVJE 3. IZDAJA	26.978.529	0	7.713.628	0,05%	0,20%	112	9
11 FACTOR BANKA 6. IZDAJA	24.510.899	0	24.212.270	0,04%	0,18%	246	33
12 FACTOR BANKA 11. IZDAJA	24.101.134	129.063.351	0	0,04%	0,17%	97	2
13 FACTOR BANKA 8. IZDAJA	23.015.220	104.780.971	0	0,04%	0,17%	95	3
14 NLB 15. IZDAJA	18.488.500	285.862.500	7.573.750	0,03%	0,13%	178	2
15 POŠTNA BANKA SLOVENIJE 5. IZDAJA	17.594.667	122.664.806	0	0,03%	0,13%	72	1
16 PROBANKA 6. IZDAJA	17.250.759	215.783.797	15.498.601	0,03%	0,13%	699	5
17 FACTOR BANKA 10. IZDAJA	17.039.900	0	17.039.900	0,03%	0,12%	17	3
18 PROBANKA 7. IZDAJA	13.960.921	0	7.551.634	0,02%	0,10%	554	7
19 FACTOR BANKA 9. IZDAJA	13.520.859	0	0	0,02%	0,10%	55	2
20 POSLOVNI SISTEM MERCATOR	11.014.192	102.524.962	3.753.729	0,02%	0,08%	440	2
21 FACTOR BANKA 13. IZDAJA	8.002.500	0	8.002.500	0,01%	0,06%	8.250	2
22 PROBANKA 4. IZDAJA	6.848.591	0	6.848.591	0,01%	0,05%	660	2
23 FMR	5.083.552	0	5.083.552	0,01%	0,04%	206	2
24 FACTOR BANKA 12. IZDAJA	4.950.000	49.500.000	4.950.000	0,01%	0,04%	5.000	1
25 STANOVANJSKI SKLAD RS 3. IZDAJA	4.167.331	0	4.167.331	0,01%	0,03%	60	2
26 NLB 8. IZDAJA	3.198.806	0	3.198.806	0,01%	0,02%	13	5
27 PROBANKA 5. IZDAJA	1.317.663	0	1.317.663	0,00%	0,01%	55	1
28 KD INVESTMENTS 1. IZDAJA	1.255.679	0	1.255.679	0,00%	0,01%	101	2
29 POŠTNA BANKA SLOVENIJE 2. IZDAJA	791.673	0	791.673	0,00%	0,01%	7	2
30 DARS 3. IZDAJA	204.000	2.467.722.280	0	0,00%	0,00%	2	1
31 POTEZA NALOŽBE	0	0	0	0,00%	0,00%	0	0
32 DARS	0	760.922.000	0	0,00%	0,00%	0	0
33 ABANKA VIPA 9. IZDAJA	0	78.006.171	0	0,00%	0,00%	0	0
34 BANKA CELJE 9. IZDAJA	0	1.642.647.500	0	0,00%	0,00%	0	0
35 DARS 2. IZDAJA	0	0	0	0,00%	0,00%	0	0
36 NLB 14. IZDAJA	0	0	0	0,00%	0,00%	0	0
37 ZAVAROVALNICA TRIGLAV 1. IZDAJA	0	299.261.925	0	0,00%	0,00%	0	0
38 DBS 4. IZDAJA	0	0	0	0,00%	0,00%	0	0
39 AUTOCOMMERCE 1. IZDAJA	0	0	0	0,00%	0,00%	0	0
40 SIP STROJNA INDUSTRIJA 1. IZDAJA SERIJA B	0	0	0	0,00%	0,00%	0	0
<b>Skupaj prosti trg (delnice in obveznice)</b>	<b>32.593.620.275</b>	<b>50.336.844.094</b>	<b>5.764.308.175</b>	<b>54,97%</b>	<b>-</b>	<b>13.734.422</b>	<b>81.505</b>

## 3. Investicijske družbe

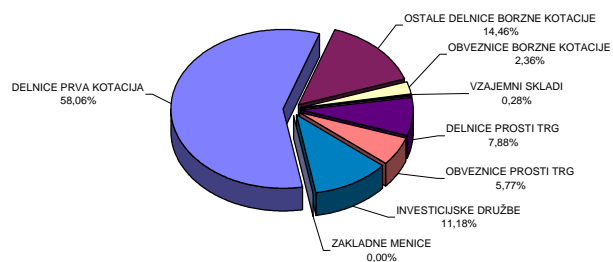
Izdaja	Promet brez svežjev (v SIT)	Promet s svežnji (v SIT)	Promet z aplikacijami (v SIT)	Delež v skupnem prometu prostega trga (brez svežjev)	Delež v prometu z IDi (brez svežjev)	Količina (brez svežjev)	Št. poslov (brez svežjev)
<b>Skupaj investicijske družbe</b>	<b>26.694.069.514</b>	<b>12.990.574.254</b>	<b>2.679.044.393</b>	<b>45,02%</b>	<b>100,00%</b>	<b>56.407.583</b>	<b>50.076</b>
1 NFD 1 DELNIŠKI INVESTICIJSKI SKLAD	6.508.686.500	1.622.476.515	743.379.155	10,98%	24,38%	18.513.717	9.313
2 KD ID	5.511.903.246	695.504.000	419.161.429	9,30%	20,65%	2.719.518	8.410
3 ZLATA MONETA I, ID	4.293.600.481	486.758.537	393.972.421	7,24%	16,08%	29.337.590	5.032
4 MAKSIMA ID	3.088.260.121	3.593.986.128	404.377.967	5,21%	11,57%	1.221.608	6.575
5 KRONA SENIOR ID	2.605.110.194	1.769.330.997	242.642.062	4,39%	9,76%	2.181.413	3.180
6 INFOND ID	2.474.360.890	3.202.491.046	247.795.220	4,17%	9,27%	1.063.728	6.421
7 INFOND ID 1	1.140.012.578	1.526.371.906	67.427.719	1,92%	4,27%	982.534	5.511
8 ZVON ENA ID	1.072.135.504	93.655.125	160.289.020	1,81%	4,02%	387.475	5.634
9 MODRA LINIJA	0	0	0	0,00%	0,00%	0	0
10 VIPA INVEST	0	0	0	0,00%	0,00%	0	0
<b>Zakladne menice</b>	<b>5.924.400</b>	<b>0</b>	<b>0</b>	<b>0,01%</b>	<b>-</b>	<b>600</b>	<b>1</b>
<b>Skupaj prosti trg</b>	<b>59.293.614.189</b>	<b>63.327.418.348</b>	<b>8.443.352.568</b>	<b>100,00%</b>	<b>-</b>	<b>70.142.605</b>	<b>131.582</b>
<b>Skupaj promet na borzi</b>	<b>238.758.589.012</b>	<b>195.032.361.580</b>	<b>24.735.821.012</b>	<b>-</b>	<b>-</b>	<b>79.920.559</b>	<b>228.941</b>

## C6) PROMET Z VREDNOSTNIMI PAPIRJI NA TUVL SEGMENTU V LETU 2006

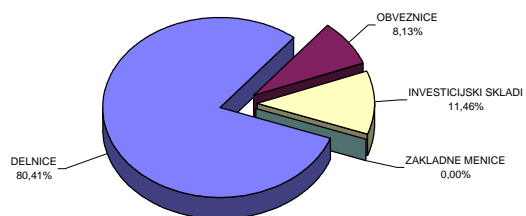
## 1. Obveznice

Izdaja	Promet (v SIT)	Delež v prometu TUVL segmenta - posameznega tip VP	Delež v prometu TUVL segmenta	Količina	Št. poslov
<b>Skupaj obveznice</b>	<b>245.856.352.648</b>	<b>100,00%</b>	<b>58,11%</b>	<b>25.353.799</b>	<b>643</b>
1 REPUBLIKA SLOVENIJA 62. IZDAJA	55.967.560.510	22,76%	13,23%	6.420.544	175
2 REPUBLIKA SLOVENIJA 61. IZDAJA	54.595.419.075	22,21%	12,90%	5.579.951	128
3 REPUBLIKA SLOVENIJA 58. IZDAJA	29.543.636.930	12,02%	6,98%	2.968.425	63
4 REPUBLIKA SLOVENIJA 59. IZDAJA	27.908.936.326	11,35%	6,60%	2.788.192	71
5 REPUBLIKA SLOVENIJA 55. IZDAJA	15.284.672.194	6,22%	3,61%	1.508.012	30
6 REPUBLIKA SLOVENIJA 57. IZDAJA	15.452.682.000	6,29%	3,65%	1.464.800	50
7 REPUBLIKA SLOVENIJA 60. IZDAJA	14.589.593.370	5,93%	3,45%	1.464.792	41
8 REPUBLIKA SLOVENIJA 52. IZDAJA	13.070.833.320	5,32%	3,09%	1.254.812	41
9 REPUBLIKA SLOVENIJA 56. IZDAJA	11.158.967.470	4,54%	2,64%	1.087.498	18
10 REPUBLIKA SLOVENIJA 54. IZDAJA	8.242.825.953	3,35%	1,95%	812.673	25
11 REPUBLIKA SLOVENIJA 51. IZDAJA	41.225.500	0,02%	0,01%	4.100	1
<b>Skupaj zakladne menice</b>	<b>177.205.095.398</b>	<b>100,00%</b>	<b>41,89%</b>	<b>17.861.896</b>	<b>621</b>
1 DVANAJSTMESEČNE ZAKLADNE MENICE 33. IZDAJA	47.634.653.175	26,88%	11,26%	4.813.050	80
2 DVANAJSTMESEČNE ZAKLADNE MENICE 36. IZDAJA	22.999.220.503	12,98%	5,44%	2.355.310	61
3 DVANAJSTMESEČNE ZAKLADNE MENICE 34. IZDAJA	21.778.168.717	12,29%	5,15%	2.221.340	59
4 ŠESTMESEČNE ZAKLADNE MENICE 39. IZDAJA	9.515.803.678	5,37%	2,25%	868.481	29
5 DVANAJSTMESEČNE ZAKLADNE MENICE 32. IZDAJA	8.327.755.560	4,70%	1,97%	841.000	26
6 ŠESTMESEČNE ZAKLADNE MENICE 37. IZDAJA	6.698.219.580	3,78%	1,58%	673.500	31
7 TRIMESEČNE ZAKLADNE MENICE 95. IZDAJA	6.355.747.713	3,59%	1,50%	638.537	17
8 ŠESTMESEČNE ZAKLADNE MENICE 38. IZDAJA	5.856.009.908	3,30%	1,38%	591.270	35
9 DVANAJSTMESEČNE ZAKLADNE MENICE 31. IZDAJA	4.241.000.065	2,39%	1,00%	427.696	13
10 TRIMESEČNE ZAKLADNE MENICE 99. IZDAJA	4.133.133.000	2,33%	0,98%	415.000	11
11 ŠESTMESEČNE ZAKLADNE MENICE 40. IZDAJA	3.634.245.095	2,05%	0,86%	367.500	23
12 TRIMESEČNE ZAKLADNE MENICE 100. IZDAJA	3.598.325.180	2,03%	0,85%	362.000	21
13 ŠESTMESEČNE ZAKLADNE MENICE 41. IZDAJA	3.323.508.792	1,88%	0,79%	336.230	22
14 DVANAJSTMESEČNE ZAKLADNE MENICE 35. IZDAJA	2.703.314.720	1,53%	0,64%	275.500	19
15 DVANAJSTMESEČNE ZAKLADNE MENICE 37. IZDAJA	2.612.835.940	1,47%	0,62%	269.000	13
16 DVANAJSTMESEČNE ZAKLADNE MENICE 30. IZDAJA	2.440.964.493	1,38%	0,58%	245.395	18
17 DVANAJSTMESEČNE ZAKLADNE MENICE 39. IZDAJA	2.368.865.500	1,34%	0,56%	244.500	11
18 ŠESTMESEČNE ZAKLADNE MENICE 43. IZDAJA	2.258.004.674	1,27%	0,53%	229.485	8
19 TRIMESEČNE ZAKLADNE MENICE 97. IZDAJA	2.198.445.953	1,24%	0,52%	220.850	18
20 TRIMESEČNE ZAKLADNE MENICE 98. IZDAJA	2.034.264.180	1,15%	0,48%	204.758	12
21 ŠESTMESEČNE ZAKLADNE MENICE 36. IZDAJA	1.390.692.439	0,78%	0,33%	139.530	11
22 TRIMESEČNE ZAKLADNE MENICE 103. IZDAJA	1.327.097.290	0,75%	0,31%	133.590	11
23 TRIMESEČNE ZAKLADNE MENICE 101. IZDAJA	1.317.591.337	0,74%	0,31%	132.620	7
24 DVANAJSTMESEČNE ZAKLADNE MENICE 40. IZDAJA	1.255.785.900	0,71%	0,30%	130.000	5
25 TRIMESEČNE ZAKLADNE MENICE 91. IZDAJA	1.244.790.504	0,70%	0,29%	124.968	16
26 TRIMESEČNE ZAKLADNE MENICE 102. IZDAJA	1.211.149.468	0,68%	0,29%	121.964	5
27 TRIMESEČNE ZAKLADNE MENICE 92. IZDAJA	1.193.182.854	0,67%	0,28%	119.867	13
28 DVANAJSTMESEČNE ZAKLADNE MENICE 38. IZDAJA	869.899.900	0,49%	0,21%	89.000	5
29 TRIMESEČNE ZAKLADNE MENICE 93. IZDAJA	780.465.901	0,44%	0,18%	78.445	9
30 ŠESTMESEČNE ZAKLADNE MENICE 42. IZDAJA	758.768.570	0,43%	0,18%	77.000	4
31 DVANAJSTMESEČNE ZAKLADNE MENICE 29. IZDAJA	449.356.500	0,25%	0,11%	45.000	1
32 TRIMESEČNE ZAKLADNE MENICE 96. IZDAJA	399.284.000	0,23%	0,09%	40.000	3
33 TRIMESEČNE ZAKLADNE MENICE 90. IZDAJA	294.524.309	0,17%	0,07%	29.510	4
34 TRIMESEČNE ZAKLADNE MENICE 94. IZDAJA	0	0,00%	0,00%	0	0
<b>Skupaj TUVL segment</b>	<b>423.061.448.046</b>	<b>-</b>	<b>100,00%</b>	<b>43.215.695</b>	<b>1.264</b>

Sestava prometa z vrednostnimi papirji po posameznih trgih v letu 2006



Sestava prometa z vrednostnimi papirji po tipih finančnih instrumentov na vseh trgih Ljubljanske borze v letu 2006

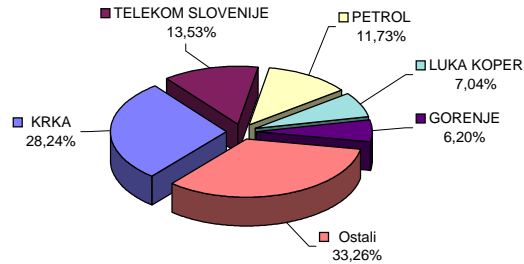


## C7) NAJPROMETNEJŠI VREDNOSTNI PAPIRJI DECEMBER 2006

### NAJPROMETNEJŠE DELNICE PREKO BTS

Izdaja	Promet v mio SIT (brez svežnjev)	Tržna kapitalizacija v mio SIT na 31.12.2006	Število poslov (brez svežnjev)
KRKA	5.751	666.211	1.777
TELEKOM SLOVENIJE	2.754	480.220	912
PETROL	2.389	246.935	963
LUKA KOPER	1.433	80.914	1.137
GORENJE	1.263	77.911	1.111
Ostali	6.774	1.206.802	8.181
<b>SKUPAJ</b>	<b>20.364</b>	<b>2.758.994</b>	<b>14.081</b>

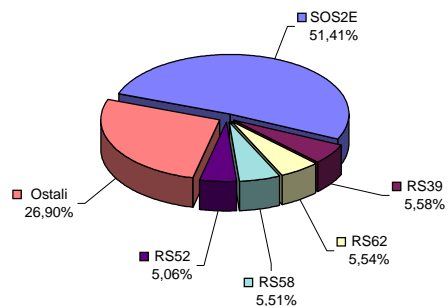
#### Najprometnejše delnice na vseh trgih borze



### NAJPROMETNEJŠE OBVEZNICE PREKO BTS

Izdaja	Promet v mio SIT (brez svežnjev)	Tržna kapitalizacija v mio SIT na 31.12.2006	Število poslov (brez svežnjev)
SLOVENSKA ODŠKODNINSKA DRUŽBA 2. IZDAJA	1.177	149.039	343
REPUBLIKA SLOVENIJA 39. IZDAJA	128	9.264	716
REPUBLIKA SLOVENIJA 62. IZDAJA	127	115.392	156
REPUBLIKA SLOVENIJA 58. IZDAJA	126	100.671	459
REPUBLIKA SLOVENIJA 52. IZDAJA	116	41.412	305
Ostali	616	1.173.414	759
<b>SKUPAJ</b>	<b>2.290</b>	<b>1.589.192</b>	<b>2.738</b>

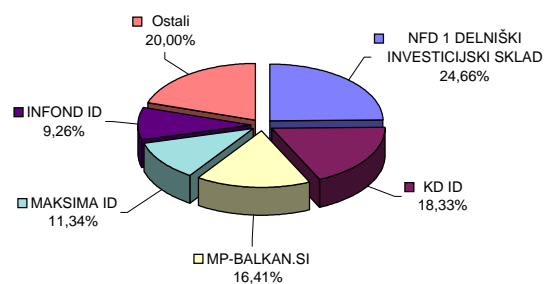
#### Najprometnejše obveznice na vseh trgih borze



### NAJPROMETNEJŠE DELNICE INVESTICIJSKIH SKLADOV PREKO BTS

Izdaja	Promet v mio SIT (brez svežnjev)	Tržna kapitalizacija v mio SIT na 31.12.2006	Število poslov (brez svežnjev)
NFD 1 DELNIŠKI INVESTICIJSKI SKLAD	538	71.408	564
KD ID	400	21.182	569
MP-BALKAN.SI	358	2.257	467
MAKSIMA ID	247	23.319	549
INFOND ID	202	21.065	344
Ostali	436	54.123	1.059
<b>SKUPAJ</b>	<b>2.180</b>	<b>193.354</b>	<b>3.552</b>

#### Najprometnejši investicijski skladi na vseh trgih borze

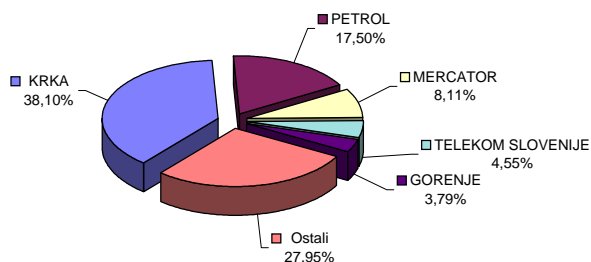


## C8) NAJPROMETNEJŠI VREDNOSTNI PAPIRJI - LETO 2006

### NAJPROMETNEJŠE DELNICE PREKO BTS

Izdaja	Promet v mio SIT (brez svežnjev)	Tržna kapitalizacija v mio SIT na 31.12.2006	Število poslov (brez svežnjev)
KRKA	73.140	666.211	26.782
PETROL	33.600	246.935	14.125
MERCATOR	15.572	77.911	7.769
TELEKOM SLOVENIJE	8.736	480.220	3.741
GORENJE	7.267	192.072	6.883
Ostali	53.661	1.095.644	106.946
<b>SKUPAJ</b>	<b>191.974</b>	<b>2.758.994</b>	<b>166.246</b>

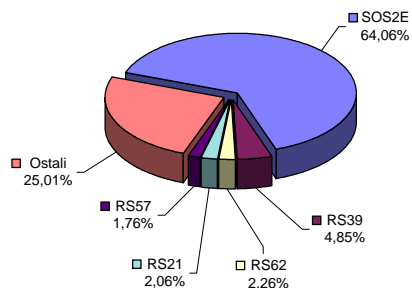
Najprometnejše delnice na vseh trgih borze



### NAJPROMETNEJŠE OBVEZNICE PREKO BTS

Izdaja	Promet v mio SIT (brez svežnjev)	Tržna kapitalizacija v mio SIT na 31.12.2006	Število poslov (brez svežnjev)
SLOVENSKA ODŠKODNINSKA DRUŽBA 2. IZDAJA	12.434	149.039	4.376
REPUBLIKA SLOVENIJA 39. IZDAJA	941	9.264	3.195
REPUBLIKA SLOVENIJA 62. IZDAJA	439	115.392	212
REPUBLIKA SLOVENIJA 21. IZDAJA	399	6.501	172
REPUBLIKA SLOVENIJA 57. IZDAJA	343	95.391	89
Ostali	4.853	1.213.605	3.652
<b>SKUPAJ</b>	<b>19.409</b>	<b>1.589.192</b>	<b>11.696</b>

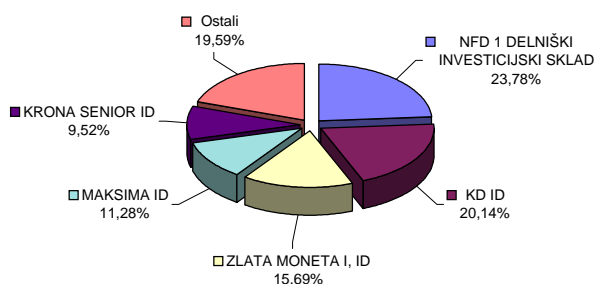
Najprometnejše obveznice na vseh trgih borze



### NAJPROMETNEJŠE DELNICE INVESTICIJSKIH SKLADOV PREKO BTS

Izdaja	Promet v mio SIT (brez svežnjev)	Tržna kapitalizacija v mio SIT na 31.12.2006	Število poslov (brez svežnjev)
NFD 1 DELNIŠKI INVESTICIJSKI SKLAD	6.509	71.408	9.313
KD ID	5.512	21.182	8.410
ZLATA MONETA I. ID	4.294	-	5.032
MAKSIMA ID	3.088	23.319	6.575
KRONA SENIOR ID	2.605	14.934	3.180
Ostali	5.362	62.510	18.488
<b>SKUPAJ</b>	<b>27.370</b>	<b>193.354</b>	<b>50.998</b>

Najprometnejši investicijski skladi na vseh trgih borze

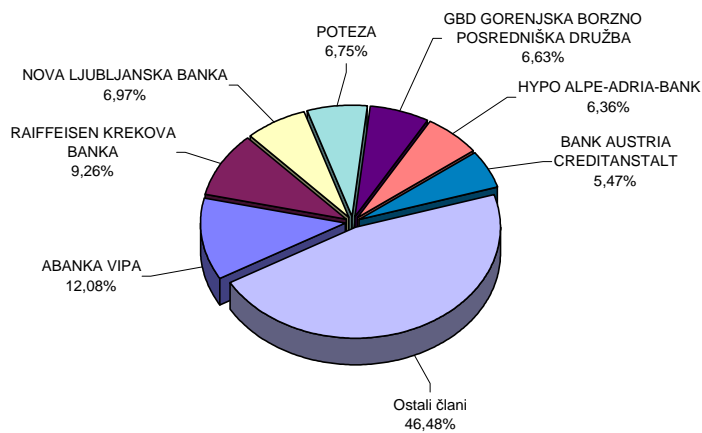


## C9) PROMET ČLANOV LJUBLJANSKE BORZE

### PROMET ČLANOV PREKO BTS V DECEMBRU 2006

v SIT					
	Član	Borzni trg	Prosti trg	Skupaj borzni in prosti trg	% od prometa na borznem in prostem trgu
1	ABANKA VIPA	5.102.264.307	896.980.544	5.999.244.851	12,08%
2	RAIFFEISEN KREKOVA BANKA	4.538.132.768	58.995.663	4.597.128.431	9,26%
3	NOVA LJUBLJANSKA BANKA	2.954.092.368	506.457.901	3.460.550.269	6,97%
4	POTEZA	2.393.692.792	959.395.544	3.353.088.336	6,75%
5	GBD GORENJSKA BORZNO POSREDNIŠKA DRUŽBA	2.407.446.659	885.405.331	3.292.851.990	6,63%
6	HYPO ALPE-ADRIA-BANK	2.963.805.739	197.220.112	3.161.025.851	6,36%
7	BANK AUSTRIA CREDITANSTALT	2.524.219.532	193.709.160	2.717.928.692	5,47%
8	ILIRIKA	2.097.715.248	569.032.016	2.666.747.264	5,37%
9	PROBANKA	1.888.433.736	427.890.117	2.316.323.853	4,66%
10	MP BPH	1.699.848.314	312.520.879	2.012.369.193	4,05%
11	ARGONOS BPH	1.449.148.470	493.172.502	1.942.320.972	3,91%
12	PERSPEKTIVA BPD	1.771.884.826	155.982.017	1.927.866.843	3,88%
13	NOVA KBM	772.786.586	1.024.956.292	1.797.742.878	3,62%
14	PFCI	1.516.156.720	249.259.579	1.765.416.299	3,55%
15	CERTIUS BPH	1.249.133.871	514.976.316	1.764.110.187	3,55%
16	KD BPD	1.285.670.149	131.755.429	1.417.425.578	2,85%
17	PUBLIKUM	1.045.879.587	243.294.580	1.289.174.167	2,60%
18	FACTOR BANKA	668.225.590	559.598.620	1.227.824.210	2,47%
19	SKB BANKA	913.882.475	59.147.209	973.029.684	1,96%
20	DEŽELNA BANKA SLOVENIJE	632.171.036	289.637.799	921.808.835	1,86%
21	MOJA DELNICA BPH	399.171.325	106.189.090	505.360.415	1,02%
22	BANKA KOPER	260.130.800	28.164.800	288.295.600	0,58%
23	VERITAS BH	118.521.092	90.537.757	209.058.849	0,42%
24	GORENJSKA BANKA	42.526.631	17.751.627	60.278.258	0,12%
	<b>Skupaj</b>	<b>40.694.940.621</b>	<b>8.972.030.884</b>	<b>49.666.971.505</b>	<b>100,00%</b>

Promet preko BTS v decembru 2006



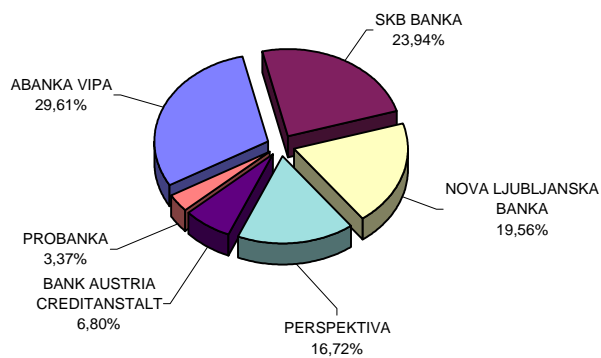


PROMET URADNIH VZDRŽEVALCEV LIKVIDNOSTI NA  
TUVL SEGMENTU V DECEMBRU 2006

v SIT

	Uradni vzdrževalci likvidnosti	Promet na TUVL segmentu	% od prometa na TUVL segmentu
1	ABANKA VIPA	5.213.170.245	29,61%
2	SKB BANKA	4.214.646.300	23,94%
3	NOVA LJUBLJANSKA BANKA	3.443.405.840	19,56%
4	PERSPEKTIVA	2.943.340.428	16,72%
5	BANK AUSTRIA CREDITANSTALT	1.196.720.000	6,80%
6	PROBANKA	593.734.860	3,37%
	<b>Skupaj</b>	<b>17.605.017.673</b>	<b>100,00%</b>

Promet vzdrževalcev likvidnosti na TUVL segmentu v  
decembru 2006

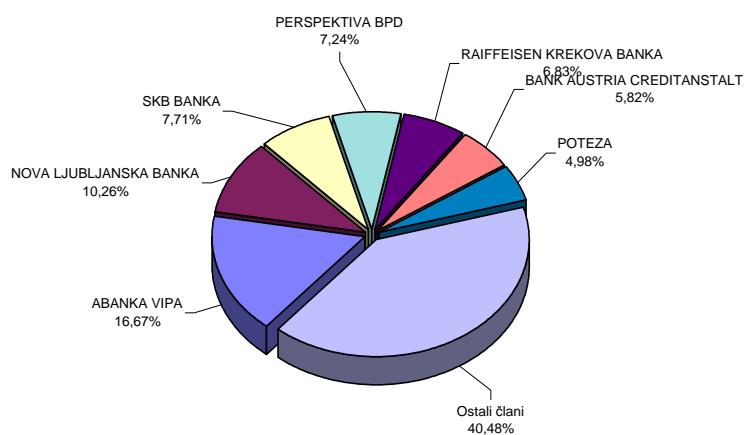


SKUPNI PROMET ČLANOV (BREZ SVEŽNJEV) V DECEMBRU 2006

v SIT

	Član	Lastniški VP preko BTS	Dolžniški VP preko BTS	Dolžniški VP - TUVL segment	Skupaj	% od skupnega prometa
1	ABANKA VIPA	5.470.456.493	528.788.358	5.213.170.245	11.212.415.096	16,67%
2	NOVA LJUBLJANSKA BANKA	2.832.261.864	628.288.404	3.443.405.840	6.903.956.108	10,26%
3	SKB BANKA	785.781.649	187.248.036	4.214.646.300	5.187.675.985	7,71%
4	PERSPEKTIVA BPD	1.834.135.307	93.731.535	2.943.340.428	4.871.207.270	7,24%
5	RAIFFEISEN KREKOVA BANKA	4.584.299.146	12.829.285		4.597.128.431	6,83%
6	BANK AUSTRIA CREDITANSTALT	2.510.809.722	207.118.971	1.196.720.000	3.914.648.693	5,82%
7	POTEZA	3.071.305.895	281.782.440		3.353.088.335	4,98%
8	GBD GORENJSKA BORZNO POSREDNIŠKA DRUŽBA	3.019.786.887	273.065.103		3.292.851.990	4,89%
9	HYPO ALPE-ADRIA-BANK	3.160.877.037	148.814		3.161.025.851	4,70%
10	PROBANKA	2.168.804.389	147.519.464	593.734.860	2.910.058.713	4,33%
11	ILIRIKA	2.342.101.551	324.645.714		2.666.747.265	3,96%
12	MP BPH	1.201.970.907	810.398.286		2.012.369.193	2,99%
13	ARGONOS BPH	1.919.329.084	22.991.889		1.942.320.973	2,89%
14	NOVA KBM	1.130.795.007	666.947.871		1.797.742.878	2,67%
15	PFCI	1.693.470.409	71.945.890		1.765.416.299	2,62%
16	CERTIUS BPH	1.668.437.461	95.672.726		1.764.110.187	2,62%
17	KD BPD	1.300.725.458	116.700.120		1.417.425.578	2,11%
18	PUBLIKUM	1.077.525.280	211.648.886		1.289.174.166	1,92%
19	FACTOR BANKA	584.733.649	643.090.561		1.227.824.210	1,83%
20	DEŽELNA BANKA SLOVENIJE	788.969.291	132.839.544		921.808.835	1,37%
21	MOJA DELNICA BPH	442.173.787	63.186.629		505.360.416	0,75%
22	BANKA KOPER	251.051.247	37.244.352		288.295.599	0,43%
23	VERITAS BH	140.658.535	68.400.314		209.058.849	0,31%
24	GORENJSKA BANKA	51.551.929	8.726.329		60.278.258	0,09%
	<b>Skupaj</b>	<b>44.032.011.984</b>	<b>5.634.959.521</b>	<b>17.605.017.673</b>	<b>67.271.989.178</b>	<b>100,00%</b>

Skupni promet članov (brez svežnjev) v decembru 2006

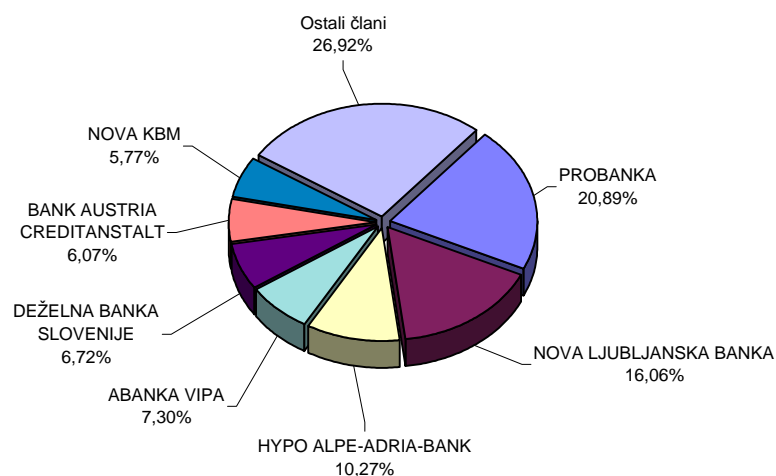


## PROMET ČLANOV S PRIJAVLJENIMI SVEŽNJI V DECEMBRU 2006

v SIT

Član	Borzni trg	Prosti trg	Skupaj prijavljeni svežnji	% od prometa prijavljenih svežnjev	
1	PROBANKA	3.243.132.750	3.611.789.626	6.854.922.376	20,89%
2	NOVA LJUBLJANSKA BANKA	1.782.245.114	3.486.512.482	5.268.757.596	16,06%
3	HYPO ALPE-ADRIA-BANK	3.082.876.947	286.822.500	3.369.699.447	10,27%
4	ABANKA VIPA	1.148.225.768	1.246.774.699	2.395.000.467	7,30%
5	DEŽELNA BANKA SLOVENIJE	393.273.294	1.810.418.200	2.203.691.494	6,72%
6	BANK AUSTRIA CREDITANSTALT	1.991.629.400		1.991.629.400	6,07%
7	NOVA KBM	440.371.100	1.453.031.696	1.893.402.796	5,77%
8	PERSPEKTIVA BPD	1.550.000.000		1.550.000.000	4,72%
9	FACTOR BANKA	1.419.162.934	85.071.400	1.504.234.334	4,58%
10	MP BPH		863.550.659	863.550.659	2,63%
11	ILIRIKA	686.073.587	162.999.343	849.072.930	2,59%
12	GORENJSKA BANKA		724.793.212	724.793.212	2,21%
13	KD BPD	329.763.473	355.938.662	685.702.135	2,09%
14	SKB BANKA	563.202.545	35.741.337	598.943.882	1,83%
15	PFCI	506.790.976		506.790.976	1,54%
16	RAIFFEISEN KREKOVA BANKA	414.370.500	64.776.600	479.147.100	1,46%
17	POTEZA	330.199.950	30.030.000	360.229.950	1,10%
18	ARGONOS BPH		303.376.500	303.376.500	0,92%
19	PUBLIKUM	199.639.950		199.639.950	0,61%
20	BANKA KOPER		90.740.099	90.740.099	0,28%
21	CERTIUS BPH		85.071.400	85.071.400	0,26%
22	GBD GORENJSKA BORZNO POSREDNIŠKA DRUŽBA		32.443.200	32.443.200	0,10%
<b>Skupaj</b>	<b>18.080.958.288</b>	<b>14.729.881.615</b>	<b>32.810.839.903</b>	<b>100,00%</b>	

### Promet s svežnji v decembru 2006

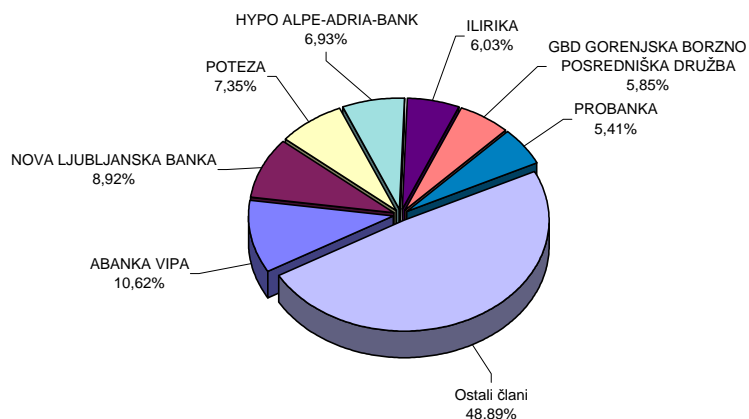


## C10) PROMET ČLANOV LJUBLJANSKE BORZE

### PROMET ČLANOV PREKO BTS V LETU 2006

v SIT					
	Član	Borzni trg	Prosti trg	Skupaj borzni in prosti trg	% od prometa na borznem in prostem trgu
1	ABANKA VIPA	37.940.093.356	12.760.289.997	50.700.383.353	10,62%
2	NOVA LJUBLJANSKA BANKA	34.388.489.783	8.191.733.444	42.580.223.227	8,92%
3	POTEZA	23.443.641.523	11.633.929.049	35.077.570.572	7,35%
4	HYPO ALPE-ADRIA-BANK	28.746.492.570	4.361.529.085	33.108.021.655	6,93%
5	ILIRIKA	21.276.964.745	7.500.777.664	28.777.742.409	6,03%
6	GBD GORENJSKA BORZNO POSREDNIŠKA DRUŽBA	17.588.576.086	10.349.457.335	27.938.033.421	5,85%
7	PROBANKA	19.547.375.131	6.309.824.017	25.857.199.148	5,41%
8	BANK AUSTRIA CREDITANSTALT	20.381.917.938	4.604.382.250	24.986.300.188	5,23%
9	ARGONOS BPH	13.680.352.867	9.271.052.490	22.951.405.357	4,81%
10	RAIFFEISEN KREKOVA BANKA	20.190.549.197	2.218.956.689	22.409.505.886	4,69%
11	PERSPEKTIVA BPD	15.372.873.063	3.312.627.475	18.685.500.538	3,91%
12	NOVA KBM	11.383.076.227	6.626.929.439	18.010.005.666	3,77%
13	CERTIUS BPH	11.244.145.255	6.139.314.000	17.383.459.255	3,64%
14	MP BPH	11.842.201.618	3.815.165.522	15.657.367.140	3,28%
15	PUBLIKUM	13.049.023.546	1.393.747.592	14.442.771.138	3,02%
16	SKB BANKA	12.539.564.504	578.054.330	13.117.618.834	2,75%
17	KD BPD	9.982.278.622	2.510.979.981	12.493.258.603	2,62%
18	PFCI	8.695.575.618	2.943.108.384	11.638.684.002	2,44%
19	FACTOR BANKA	5.553.386.384	4.350.351.259	9.903.737.643	2,07%
20	CELJSKA BORZNO-POSREDNIŠKA HIŠA	7.289.959.086	2.541.182.912	9.831.141.998	2,06%
21	DEŽELNA BANKA SLOVENIJE	5.826.470.349	3.655.152.353	9.481.622.702	1,99%
22	MOJA DELNICA BPH	2.888.026.090	1.055.225.936	3.943.252.026	0,83%
23	BANKA KOPER	3.173.680.825	435.642.251	3.609.323.076	0,76%
24	VERITAS BH	1.493.940.403	987.260.802	2.481.201.205	0,52%
25	B P H	567.127.337	371.140.284	938.267.621	0,20%
26	PM&A BPD	357.115.754	480.166.115	837.281.869	0,18%
27	GORENJSKA BANKA	487.051.768	189.247.726	676.299.494	0,14%
	<b>Skupaj</b>	<b>358.929.949.645</b>	<b>118.587.228.381</b>	<b>477.517.178.026</b>	<b>100,00%</b>

Promet preko BTS v letu 2006

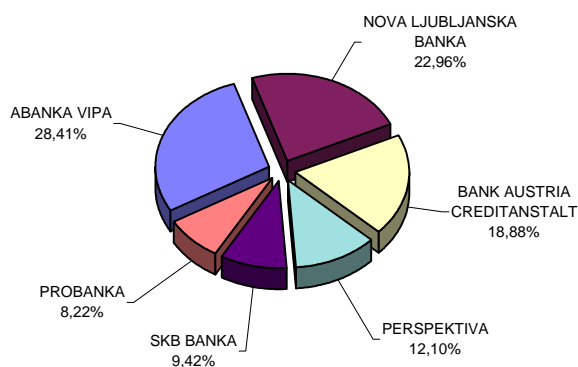


PROMET URADNIH VZDRŽEVALCEV LIKVIDNOSTI NA  
TUVL SEGMENTU V LETU 2006

v SIT

	Uradni vzdrževalci likvidnosti	Promet na TUVL segmentu	% od prometa na TUVL segmentu
1	ABANKA VIPA	240.349.060.218	28,41%
2	NOVA LJUBLJANSKA BANKA	194.280.983.040	22,96%
3	BANK AUSTRIA CREDITANSTALT	159.744.568.121	18,88%
4	PERSPEKTIVA	102.421.241.609	12,10%
5	SKB BANKA	79.746.978.095	9,42%
6	PROBANKA	69.580.065.005	8,22%
	<b>Skupaj</b>	<b>846.122.896.089</b>	<b>100,00%</b>

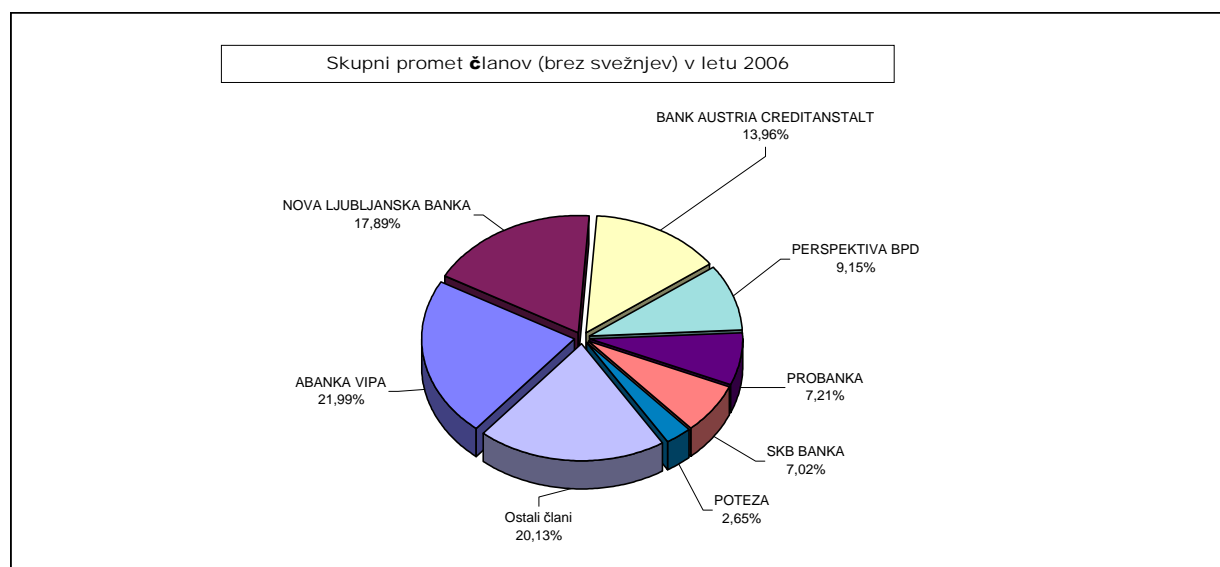
Promet vzdrževalcev likvidnosti na TUVL segmentu v letu 2006



SKUPNI PROMET ČLANOV (BREZ SVEŽNJEV) V LETU 2006

v SIT

	Član	Lastniški VP preko BTS	Dolžniški VP preko BTS	Dolžniški VP - TUVL segment	Skupaj	% od skupnega prometa
1	ABANKA VIPA	47.354.685.498	3.345.697.856	240.349.060.218	291.049.443.572	21,99%
2	NOVA LJUBLJANSKA BANKA	37.154.067.435	5.426.155.794	194.280.983.040	236.861.206.269	17,89%
3	BANK AUSTRIA CREDITANSTALT	21.746.331.112	3.239.969.075	159.744.568.121	184.730.868.308	13,96%
4	PERSPEKTIVA BPD	17.336.782.020	1.348.718.519	102.421.241.609	121.106.742.148	9,15%
5	PROBANKA	24.216.356.673	1.640.842.475	69.580.065.005	95.437.264.153	7,21%
6	SKB BANKA	12.509.476.916	608.141.917	79.746.978.095	92.864.596.928	7,02%
7	POTEZA	32.277.751.845	2.799.818.726		35.077.570.571	2,65%
8	HYPO ALPE-ADRIA-BANK	32.697.609.333	410.412.323		33.108.021.656	2,50%
9	ILIRIKA	24.930.281.144	3.847.461.265		28.777.742.409	2,17%
10	GBD GORENJSKA BORZNO POSREDNIŠKA DRUŽBA	26.054.561.720	1.883.471.701		27.938.033.421	2,11%
11	ARGONOS BPH	22.657.257.904	294.147.452		22.951.405.356	1,73%
12	RAIFFEISEN KREKOVA BANKA	21.389.055.789	1.020.450.096		22.409.505.885	1,69%
13	NOVA KBM	14.328.260.161	3.681.745.505		18.010.005.666	1,36%
14	CERTIUS BPH	17.016.211.662	367.247.592		17.383.459.254	1,31%
15	MP BPH	13.651.736.234	2.005.630.906		15.657.367.140	1,18%
16	PUBLIKUM	13.955.265.668	487.505.470		14.442.771.138	1,09%
17	KD BPD	11.937.374.495	555.884.109		12.493.258.604	0,94%
18	PFCI	11.395.779.773	242.904.230		11.638.684.003	0,88%
19	FACTOR BANKA	5.223.547.970	4.680.189.673		9.903.737.643	0,75%
20	CELJSKA BORZNO-POSREDNIŠKA HIŠA	9.137.018.419	694.123.580		9.831.141.999	0,74%
21	DEŽELNA BANKA SLOVENIJE	8.994.481.786	487.140.916		9.481.622.702	0,72%
22	MOJA DELNICA BPH	3.755.507.243	187.744.783		3.943.252.026	0,30%
23	BANKA KOPER	3.384.093.269	225.229.806		3.609.323.075	0,27%
24	VERITAS BH	1.981.945.344	499.255.862		2.481.201.206	0,19%
25	B P H	886.519.335	51.748.286		938.267.621	0,07%
26	PM&A BPD	741.328.518	95.953.351		837.281.869	0,06%
27	GORENJSKA BANKA	623.409.750	52.889.744		676.299.494	0,05%
	<b>Skupaj</b>	<b>437.336.697.016</b>	<b>40.180.481.012</b>	<b>846.122.896.089</b>	<b>1.323.640.074.117</b>	<b>100,00%</b>

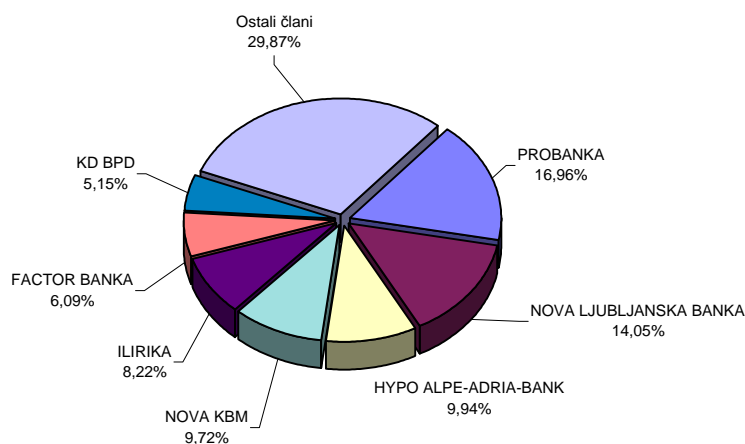


## PROMET ČLANOV S PRIJAVLJENIMI SVEŽNJI V LETU 2006

v SIT

	Član	Borzni trg	Prosti trg	Skupaj prijavljeni svežnji	% od prometa prijavljenih svežnjev
1	PROBANKA	36.463.948.676	29.691.367.426	66.155.316.102	16,96%
2	NOVA LJUBLJANSKA BANKA	29.809.367.579	24.988.242.655	54.797.610.234	14,05%
3	HYPO ALPE-ADRIA-BANK	31.909.451.038	6.863.388.998	38.772.840.036	9,94%
4	NOVA KBM	26.268.165.366	11.654.261.264	37.922.426.630	9,72%
5	ILIRIKA	27.857.171.537	4.215.663.945	32.072.835.482	8,22%
6	FACTOR BANKA	18.712.457.395	5.050.639.083	23.763.096.478	6,09%
7	KD BPD	16.908.877.458	3.177.505.023	20.086.382.481	5,15%
8	PERSPEKTIVA BPD	14.629.301.676	3.296.069.099	17.925.370.775	4,60%
9	ABANKA VIPA	4.909.169.582	10.476.505.020	15.385.674.602	3,94%
10	BANK AUSTRIA CREDITANSTALT	8.519.149.688	2.014.519.001	10.533.668.689	2,70%
11	BANKA KOPER	7.290.428.268	3.013.438.674	10.303.866.942	2,64%
12	SKB BANKA	9.013.577.619	1.267.305.521	10.280.883.140	2,64%
13	DEŽELNA BANKA SLOVENIJE	5.928.577.760	3.776.258.232	9.704.835.992	2,49%
14	GBD GORENJSKA BORZNO POSREDNIŠKA DRUŽBA	4.428.414.910	3.798.274.697	8.226.689.607	2,11%
15	PUBLIKUM	7.748.232.374	430.091.678	8.178.324.052	2,10%
16	RAIFFEISEN KREKOVA BANKA	5.268.891.172	1.373.107.725	6.641.998.897	1,70%
17	POTEZA	3.765.561.150	2.637.388.620	6.402.949.770	1,64%
18	MP BPH	925.254.000	2.889.487.357	3.814.741.357	0,98%
19	GORENJSKA BANKA	1.567.500.000	724.793.212	2.292.293.212	0,59%
20	CELJSKA BORZNO-POSREDNIŠKA HIŠA	282.908.000	1.647.943.957	1.930.851.957	0,50%
21	CERTIUS BPH	256.812.000	1.576.617.517	1.833.429.517	0,47%
22	PFCI	830.361.456	793.657.718	1.624.019.174	0,42%
23	ARGONOS BPH	55.000.000	1.025.767.182	1.080.767.182	0,28%
24	PM&A BPD		149.508.800	149.508.800	0,04%
25	VERITAS BH		123.034.293	123.034.293	0,03%
26	B P H	61.307.760		61.307.760	0,02%
	<b>Skupaj</b>	<b>263.409.886.464</b>	<b>126.654.836.697</b>	<b>390.064.723.161</b>	<b>100,00%</b>

Promet s svežnji v letu 2006



## C11) PROMET PO MESECIH V LETIH 2005 IN 2006

### MESEČNI PROMET NA BORZNEM IN PROSTEM TRGU

Skupen promet in število poslov						
Mesec	Število dni trgovanja	Promet (v SIT) - brez svežnjev			Število poslov (brez svežnjev)	
		v mesecu	povprečno na dan	povprečno na posel	v mesecu	povprečno na dan
<b>Leto 2005</b>						
december	21	12.694.256.825	604.488.420	550.297	23.068	1.098
<b>SKUPAJ</b>	<b>250</b>	<b>138.802.826.919</b>			<b>255.908</b>	
<b>Povprečje 2005</b>	<b>21</b>	<b>11.566.902.243</b>	<b>555.211.308</b>	<b>542.393</b>	<b>21.326</b>	<b>1.024</b>
<b>Leto 2006</b>						
januar	21	13.864.563.889	660.217.328	786.910	17.619	839
februar	19	13.339.765.565	702.092.924	594.517	22.438	1.181
marec	23	16.171.773.507	703.120.587	675.287	23.948	1.041
april	18	23.947.292.145	1.330.405.119	1.091.490	21.940	1.219
maj	21	21.263.180.047	1.012.532.383	970.036	21.920	1.044
junij	22	18.032.273.389	819.648.790	1.084.387	16.629	756
julij	21	16.444.836.684	783.087.461	1.107.322	14.851	707
avgust	22	20.618.449.384	937.202.245	1.239.835	16.630	756
september	21	21.433.550.644	1.020.645.269	1.225.685	17.487	833
oktober	21	28.236.975.037	1.344.617.859	1.517.627	18.606	886
november	21	20.572.442.967	979.640.141	1.246.664	16.502	786
december	17	24.833.485.753	1.460.793.280	1.219.061	20.371	1.198
<b>SKUPAJ</b>	<b>247</b>	<b>238.758.589.011</b>			<b>228.941</b>	
<b>Povprečje 2006</b>	<b>21</b>	<b>19.896.549.084</b>	<b>966.633.964</b>	<b>1.042.883</b>	<b>19.078</b>	<b>927</b>

### PROMET Z VP NA VSEH TRGIH V LETIH 1996 DO 2006

Skupen promet in število poslov						
Leto	Število dni trgovanja	Promet (v SIT) - brez svežnjev			Število poslov (brez svežnjev)	
		V letu	povprečno na dan	povprečno na posel	V letu	povprečno na dan
2006	247	238.758.589.011	966.633.964	1.042.883	228.941	927
2005	250	138.802.826.919	555.211.308	542.393	255.908	1.024
2004	255	200.120.895.651	784.787.826	568.913	351.760	1.379
2003	249	163.945.275.779	658.414.762	481.368	340.582	1.368
2002	247	262.021.510.619	1.060.815.832	580.657	451.250	1.827
2001	247	151.205.155.533	612.166.622	474.525	318.645	1.290
2000	249	114.061.732.862	458.079.248	288.556	395.284	1.587
1999	254	135.196.321.286	532.268.981	303.154	445.966	1.756
1998	252	108.453.171.187	430.369.727	457.514	237.049	941
1997	249	79.416.728.827	318.942.686	566.647	140.152	563
1996	240	86.864.908.427	361.937.118	661.813	131.253	547



## MESEČNI PROMET NA TUVL SEGMENTU

Mesec	Število dni		Promet (v SIT)		Število poslov	
	trgovanja	v mesecu	povprečno na dan	povprečno na posel	v mesecu	povprečno na dan
<b>Leto 2005</b>						
december	21	51.612.569.433	2.457.741.402	360.927.059	143	7
<b>SKUPAJ</b>	<b>82</b>	<b>215.228.882.787</b>			<b>583</b>	
<b>Povprečje 2005</b>	<b>21</b>	<b>53.807.220.697</b>	<b>2.624.742.473</b>	<b>369.174.756</b>	<b>146</b>	<b>7</b>
<b>Leto 2006</b>						
januar	21	35.578.084.831	1.694.194.516	254.129.177	140	7
februar	19	31.622.069.559	1.664.319.450	304.058.361	104	5
marec	23	68.610.399.882	2.983.060.864	437.008.916	157	7
april	18	45.088.613.286	2.504.922.960	366.574.092	123	7
maj	21	58.656.997.708	2.793.190.367	413.077.449	142	7
junij	22	53.633.812.821	2.437.900.583	510.798.217	105	5
julij	21	41.645.287.415	1.983.108.925	308.483.610	135	6
avgust	22	26.479.784.402	1.203.626.564	257.085.285	103	5
september	21	20.561.608.887	979.124.233	316.332.444	65	3
oktober	21	16.398.159.062	780.864.717	224.632.316	73	3
november	21	15.984.121.357	761.148.636	242.183.657	66	3
december	17	8.802.508.837	517.794.637	172.598.212	51	3
<b>SKUPAJ</b>	<b>247</b>	<b>423.061.448.047</b>			<b>1.264</b>	
<b>Povprečje 2006</b>	<b>21</b>	<b>35.255.120.671</b>	<b>1.712.799.385</b>	<b>334.700.513</b>	<b>105</b>	<b>5</b>

## MESEČNI PROMET PRIJAVLJENIH SVEŽNJEV

Mesec	Število dni		Promet (v SIT)		Število poslov	
	trgovanja	v mesecu	povprečno na dan	povprečno na posel	v mesecu	povprečno na dan
<b>Leto 2005</b>						
december	21	20.742.010.746	987.714.797	157.136.445	132	6
<b>SKUPAJ</b>	<b>250</b>	<b>302.044.303.287</b>			<b>1.374</b>	
<b>Povprečje 2005</b>	<b>21</b>	<b>25.170.358.607</b>	<b>1.208.177.213</b>	<b>219.828.459</b>	<b>115</b>	<b>5</b>
<b>Leto 2006</b>						
januar	21	9.951.382.439	473.875.354	96.615.363	103	5
februar	19	11.501.290.884	605.331.099	147.452.447	78	4
marec	23	27.957.355.007	1.215.537.174	215.056.577	130	6
april	18	19.876.524.394	1.104.251.355	160.294.552	124	7
maj	21	18.421.462.439	877.212.497	160.186.630	115	5
junij	22	11.617.637.233	528.074.420	117.349.871	99	5
julij	21	21.715.057.012	1.034.050.334	285.724.434	76	4
avgust	22	12.108.012.247	550.364.193	137.591.048	88	4
september	21	14.682.892.410	699.185.353	143.949.926	102	5
oktober	21	18.183.729.087	865.891.861	142.060.383	128	6
november	21	12.611.598.486	600.552.309	112.603.558	112	5
december	17	16.405.419.952	965.024.703	137.860.672	119	7
<b>SKUPAJ</b>	<b>247</b>	<b>195.032.361.590</b>			<b>1.274</b>	
<b>Povprečje 2006</b>	<b>21</b>	<b>16.252.696.799</b>	<b>789.604.703</b>	<b>153.086.626</b>	<b>106</b>	<b>5</b>

## MESEČNI PROMET\* PO SEGMENTIH V TEKOČEM LETU (V SIT)

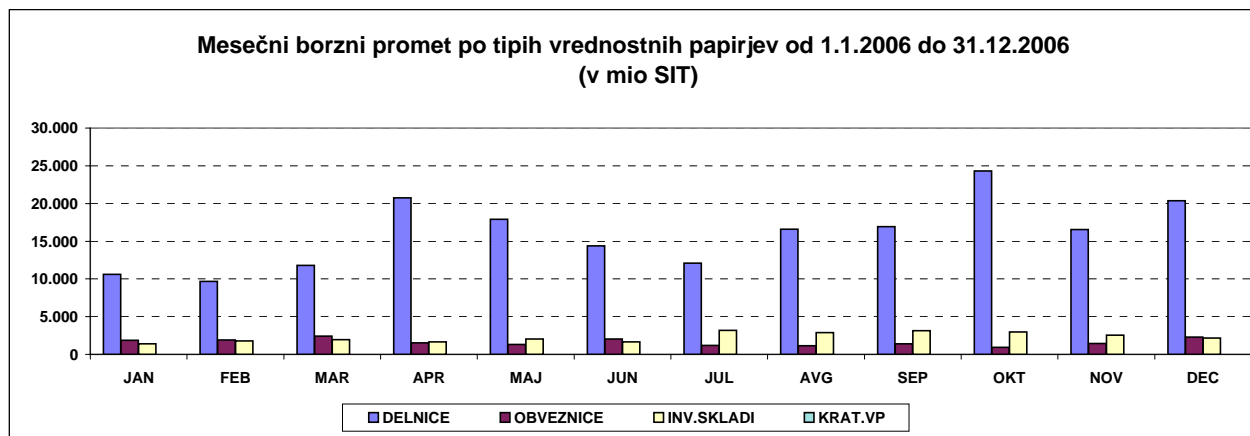
	Borzni trg			Prosti trg				Verižni indeks rasti	
	Delnice	Obveznice	Vzajemni skladi	Delnice	Obveznice	Investicijske družbe	Kratkoročni VP		SKUPAJ
<b>Leto 2005</b>									
december	6.475.634.948	1.289.567.838		1.628.281.436	1.417.402.797	1.880.875.061	2.494.750	12.694.256.830	90
<b>Skupaj 2005</b>	<b>75.291.179.484</b>	<b>8.775.985.903</b>		<b>21.398.881.215</b>	<b>13.959.018.967</b>	<b>19.340.317.112</b>	<b>37.444.250</b>	<b>138.802.826.931</b>	
<b>Leto 2006</b>									
januar	9.528.073.770	681.534.982		1.099.953.014	1.174.738.696	1.380.263.428	0	13.864.563.890	109
februar	8.374.798.478	572.645.697		1.293.066.194	1.321.770.449	1.777.484.748	0	13.339.765.566	96
marec	9.544.567.561	621.080.523		2.272.602.953	1.798.813.386	1.934.709.084	0	16.171.773.507	121
april	18.955.074.035	341.002.496		1.797.497.005	1.182.077.585	1.671.641.024	0	23.947.292.145	148
maj	16.456.209.279	381.513.305		1.449.517.759	924.798.592	2.051.141.114	0	21.263.180.049	89
junij	13.322.504.634	586.492.419	1.533.685	1.045.163.130	1.443.219.671	1.633.359.851	0	18.032.273.390	85
julij	10.814.801.936	245.246.584	539.527	1.278.040.982	931.867.639	3.174.340.017	0	16.444.836.685	91
avgust	14.429.881.152	251.765.451	2.916.180	2.165.483.662	877.479.318	2.890.923.623	0	20.618.449.386	125
september	15.125.169.812	267.386.680	5.400.370	1.794.534.694	1.112.650.289	3.128.408.800	0	21.433.550.645	104
oktober	22.781.293.945	275.321.246	36.503.260	1.539.366.484	667.866.651	2.936.623.451	0	28.236.975.037	132
november	14.948.561.887	464.994.168	100.691.451	1.594.084.743	994.986.047	2.463.200.271	5.924.400	20.572.442.967	73
december	18.885.577.489	933.941.550	527.951.271	1.478.454.398	1.355.586.939	1.651.974.105	0	24.833.485.752	121
<b>Skupaj 2006</b>	<b>173.166.513.978</b>	<b>5.622.925.101</b>	<b>675.535.744</b>	<b>18.807.765.018</b>	<b>13.785.855.262</b>	<b>26.694.069.516</b>	<b>5.924.400</b>	<b>238.758.589.019</b>	

\* promet brez prijavljenih svežnjev in prometa preko TUVL segmenta

## MESEČNI PROMET\* Z VREDNOSTNIMI PAPIRJI NA VSEH TRGIH (V SIT)

	Delnice	Obveznice	Investicijski skladi	Kratkoročni VP	SKUPAJ	Verižni indeks rasti
<b>Leto 2005</b>						
december	8.103.916.384	2.706.970.635	1.880.875.061	2.494.750	12.694.256.830	90
<b>Skupaj 2005</b>	<b>96.690.060.699</b>	<b>22.735.004.870</b>	<b>19.340.317.112</b>	<b>37.444.250</b>	<b>138.802.826.931</b>	
<b>Leto 2006</b>						
januar	10.628.026.784	1.856.273.678	1.380.263.428	0	13.864.563.890	109
februar	9.667.864.672	1.894.416.146	1.777.484.748	0	13.339.765.566	96
marec	11.817.170.514	2.419.893.909	1.934.709.084	0	16.171.773.507	121
april	20.752.571.040	1.523.080.081	1.671.641.024	0	23.947.292.145	148
maj	17.905.727.038	1.306.311.897	2.051.141.114	0	21.263.180.049	89
junij	14.367.667.764	2.029.712.090	1.634.893.536	0	18.032.273.390	85
julij	12.092.842.918	1.177.114.223	3.174.879.544	0	16.444.836.685	91
avgust	16.595.364.814	1.129.244.769	2.893.839.803	0	20.618.449.386	125
september	16.919.704.506	1.380.036.969	3.133.809.170	0	21.433.550.645	104
oktober	24.320.660.429	943.187.897	2.973.126.711	0	28.236.975.037	132
november	16.542.646.630	1.459.980.215	2.563.891.722	5.924.400	20.572.442.967	73
december	20.364.031.887	2.289.528.489	2.179.925.376	0	24.833.485.752	121
<b>Skupaj 2006</b>	<b>191.974.278.996</b>	<b>19.408.780.363</b>	<b>27.369.605.260</b>	<b>5.924.400</b>	<b>238.758.589.019</b>	

\* promet brez prijavljenih svežnjev in prometa preko TUVL segmenta



## D) TRŽNA KAPITALIZACIJA

### TRŽNA KAPITALIZACIJA - BORZNA KOTACIJA v SIT

	31.12.2004	31.12.2005	30.11.2006	31.12.2006	Indeks 31.12.2006 / 30.11.2006	Indeks 31.12.2006 / 31.12.2005	Indeks 31.12.2006 / 31.12.2004	DELEŽ
<b>DELNICE</b>	<b>1.232.947.810.739</b>	<b>1.183.006.722.568</b>	<b>2.218.370.011.332</b>	<b>2.347.497.078.185</b>	<b>106</b>	<b>198</b>	<b>190</b>	<b>63,08%</b>
<b>PRVA KOTACIJA</b>		<b>821.498.858.431</b>	<b>1.292.127.702.372</b>	<b>1.437.688.889.249</b>	<b>111</b>	<b>175</b>	<b>-</b>	<b>38,63%</b>
<b>OSTALE DELNICE</b>	<b>1.232.947.810.739</b>	<b>361.507.864.136</b>	<b>926.242.308.960</b>	<b>909.808.188.937</b>	<b>98</b>	<b>252</b>	<b>74</b>	<b>24,45%</b>
Banke	2.560.000.000	2.575.527.500	2.609.247.099	2.773.248.765	106	108	108	0,12%
Podjetja	1.230.387.810.739	1.180.431.195.068	2.215.760.764.234	2.344.723.829.420	106	199	191	99,88%
<b>OBVEZNICE</b>	<b>891.837.016.901</b>	<b>1.171.405.452.059</b>	<b>1.337.916.148.753</b>	<b>1.346.536.472.723</b>	<b>101</b>	<b>115</b>	<b>151</b>	<b>36,19%</b>
Država	757.866.753.249	1.006.419.625.223	1.131.303.832.112	1.133.173.734.829	100	113	150	84,15%
Banke	116.709.266.668	152.171.888.403	195.377.769.525	202.133.446.835	103	133	173	15,01%
Podjetja	17.260.996.984	12.813.938.433	11.234.547.116	11.229.291.059	100	88	65	0,83%
<b>VZAJEMNI SKLADI</b>	<b>-</b>	<b>-</b>	<b>26.726.541.060</b>	<b>27.182.353.597</b>	<b>102</b>	<b>-</b>	<b>-</b>	<b>0,73%</b>
<b>SKUPAJ</b>	<b>2.124.784.827.640</b>	<b>2.354.412.174.626</b>	<b>3.583.012.701.145</b>	<b>3.721.215.904.505</b>	<b>104</b>	<b>158</b>	<b>175</b>	<b>100,00%</b>

### TRŽNA KAPITALIZACIJA - PROSTI TRG v SIT

	31.12.2004	31.12.2005	30.11.2006	31.12.2006	Indeks 31.12.2006 / 30.11.2006	Indeks 31.12.2006 / 31.12.2005	Indeks 31.12.2006 / 31.12.2004	DELEŽ
<b>DELNICE</b>	<b>472.880.948.071</b>	<b>421.334.673.581</b>	<b>408.077.639.264</b>	<b>411.497.315.450</b>	<b>101</b>	<b>98</b>	<b>87</b>	<b>50,16%</b>
Podjetja	472.880.948.071	421.334.673.581	408.077.639.264	411.497.315.450	101	98	87	100,00%
<b>OBVEZNICE</b>	<b>214.735.283.245</b>	<b>278.001.981.364</b>	<b>242.621.701.428</b>	<b>242.655.794.966</b>	<b>100</b>	<b>87</b>	<b>113</b>	<b>29,58%</b>
Država	137.373.342.977	143.922.579.495	148.908.522.758	149.039.285.263	100	104	108	61,42%
Banke	50.774.141.280	64.354.458.618	15.758.386.281	15.397.709.778	98	24	30	6,35%
Podjetja	19.395.514.987	61.912.431.850	70.140.718.969	70.405.274.354	100	114	363	29,01%
Zavarovalnice	7.192.284.000	7.812.511.401	7.814.073.420	7.813.525.572	100	100	109	3,22%
<b>INVESTICIJSKE DRUŽBE</b>	<b>237.376.322.682</b>	<b>156.653.701.928</b>	<b>158.606.321.405</b>	<b>166.171.417.937</b>	<b>105</b>	<b>106</b>	<b>70</b>	<b>20,26%</b>
<b>SKUPAJ</b>	<b>924.992.553.998</b>	<b>855.990.356.873</b>	<b>809.305.662.097</b>	<b>820.324.528.352</b>	<b>101</b>	<b>96</b>	<b>89</b>	<b>100,00%</b>

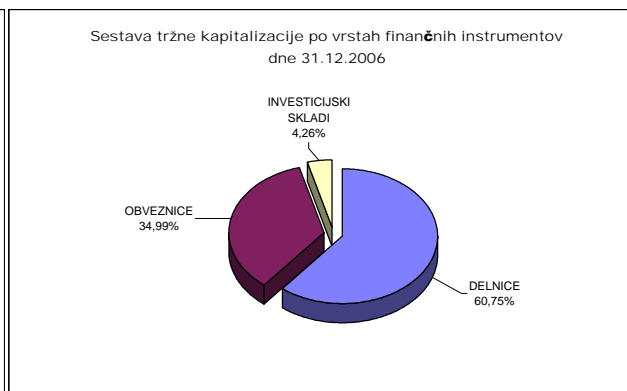
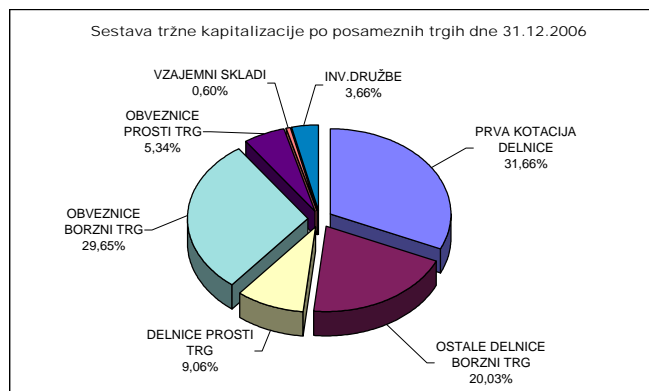
<b>SKUPAJ DELNICE</b>	<b>1.705.828.758.811</b>	<b>1.604.341.396.148</b>	<b>2.626.447.650.596</b>	<b>2.758.994.393.635</b>	<b>105</b>	<b>172</b>	<b>162</b>	<b>-</b>
-----------------------	--------------------------	--------------------------	--------------------------	--------------------------	------------	------------	------------	----------

<b>SKUPAJ OBVEZNICE</b>	<b>1.106.572.300.145</b>	<b>1.449.407.433.422</b>	<b>1.580.537.850.181</b>	<b>1.589.192.267.689</b>	<b>101</b>	<b>110</b>	<b>144</b>	<b>-</b>
-------------------------	--------------------------	--------------------------	--------------------------	--------------------------	------------	------------	------------	----------

<b>SKUPAJ INVEST. SKLADI</b>	<b>237.376.322.682</b>	<b>156.653.701.928</b>	<b>185.332.862.465</b>	<b>193.353.771.534</b>	<b>104</b>	<b>123</b>	<b>81</b>	<b>-</b>
------------------------------	------------------------	------------------------	------------------------	------------------------	------------	------------	-----------	----------

Tržna kapitalizacija vseh delnic (brez delnic inv.skladov) na borzi je 31.12.2006 predstavljala 42,1 % bruto domačega proizvoda (BDP) v letu 2005 - 6.558 mrd SIT (po tekočih cenah); VIR: Statistični urad RS.

1USD=176.2427 SIT na 31.12.2004	1USD=202.4297 SIT na 31.12.2005	1USD=182.1113 SIT na 30.11.2006	1USD=181.9314 SIT na 31.12.2006
1EUR=239.7430 SIT na 31.12.2004	1EUR=239.5756 SIT na 31.12.2005	1EUR=239.6220 SIT na 30.11.2006	1EUR=239.6400 SIT na 31.12.2006



## D1) TRŽNA KAPITALIZACIJA DELNIC - BORZNA KOTACIJA

Izdaja	Št. delnic, ki kotirajo	Št. delnic celotnega razreda	Delež delnic na organiz. trgu	Tečaj na 31.12.2006	Tržna kapitalizacija na 31.12.2006 (v SIT)	Tržna kapitalizacija na 31.12.2006 (v EUR)	Tržna kapitalizacija na 31.12.2006 (v USD)
<b>Redne delnice</b>	-	-	-	-	<b>2.344.723.829.420</b>	<b>9.784.359.161</b>	<b>12.887.955.732</b>
1 KRKA	3.542.612	3.542.612	100,00%	188.057 SIT	666.211.213.578	2.780.050.132	3.661.881.421
2 PETROL	2.086.301	2.086.301	100,00%	118.360 SIT	246.935.462.606	1.030.443.426	1.357.299.854
3 MERCATOR	3.765.361	3.765.361	100,00%	51.010 SIT	192.072.307.179	801.503.535	1.055.740.280
4 LUKA KOPER	7.140.000	7.140.000	100,00%	11.333 SIT	80.914.478.400	337.650.135	444.752.684
5 GORENJE	12.200.000	12.200.000	100,00%	6.386 SIT	77.911.396.000	325.118.494	428.246.009
6 MERKUR	1.312.585	1.312.585	100,00%	49.278 SIT	64.681.392.994	269.910.670	355.526.275
7 DROGA KOLINSKA	14.382.915	14.382.915	100,00%	4.217 SIT	60.645.704.927	253.070.042	333.343.804
8 INTEREUROPA	7.902.413	7.902.413	100,00%	6.114 SIT	48.316.933.565	201.622.991	265.577.759
<b>PRVA KOTACIJA</b>					<b>1.437.688.889.249</b>	<b>5.999.369.426</b>	<b>7.902.368.086</b>
<b>OSTALE DELNICE</b>					<b>907.034.940.172</b>	<b>3.784.989.735</b>	<b>4.985.587.646</b>
1 TELEKOM SLOVENIJE	6.535.478	6.535.478	100,00%	73.479 SIT	480.219.799.769	2.003.921.715	2.639.565.241
2 SAVA	2.006.987	2.006.987	100,00%	55.506 SIT	111.399.659.863	464.862.543	612.316.840
3 PIVOVARNA LAŠKO	8.578.085	8.578.085	100,00%	9.630 SIT	82.606.786.988	344.712.014	454.054.589
4 ISTRABENZ	5.180.000	5.180.000	100,00%	10.733 SIT	55.595.386.000	231.995.435	305.584.336
5 AUTOCOMMERCE	2.886.877	2.886.877	100,00%	9.968 SIT	28.775.061.973	120.076.206	158.164.352
6 AERODROM LJUBLJANA	1.936.229	1.936.229	100,00%	13.778 SIT	26.677.324.437	111.322.502	146.633.975
7 TERME ČATEŽ	597.916	597.916	100,00%	43.564 SIT	26.047.493.041	108.694.262	143.172.058
8 SALUS, LJUBLJANA	134.980	134.980	100,00%	151.000 SIT	20.381.980.000	85.052.495	112.031.128
9 DELO	667.464	667.464	100,00%	26.550 SIT	17.721.169.200	73.949.129	97.405.776
10 ISKRA AVTOELEKTRIKA	1.608.313	1.608.313	100,00%	10.300 SIT	16.565.623.900	69.127.124	91.054.232
11 ŽITO	355.792	355.792	100,00%	40.206 SIT	14.304.930.457	59.693.417	78.628.156
12 ETOL	254.619	254.619	100,00%	49.000 SIT	12.476.331.000	52.062.807	68.577.118
13 COMET	1.700.688	1.700.688	100,00%	2.530 SIT	4.302.740.640	17.955.019	23.650.346
14 MLINOTEST	2.389.177	2.389.177	100,00%	1.800 SIT	4.300.518.600	17.945.746	23.638.133
15 DELO PRODAJA	593.549	593.549	100,00%	4.300 SIT	2.552.260.700	10.650.395	14.028.698
16 EMONA OBALA	1.741.456	1.741.456	100,00%	550 SIT	957.974.946	3.997.559	5.265.583
17 GEODETSKI ZAVOD SLOVENIJE	379.820	379.820	100,00%	2.250 SIT	854.632.982	3.566.320	4.697.556
18 NIKA	189.876	189.876	100,00%	3.700 SIT	702.541.200	2.931.652	3.861.572
19 KOMPAS MTS	594.508	594.508	100,00%	997 SIT	592.724.476	2.473.395	3.257.956
<b>Prednostne delnice</b>	-	-	-	-	<b>2.773.248.765</b>	<b>11.572.562</b>	<b>15.243.376</b>
1 PROBANKA	396.235	400.000	99,06%	6.999 SIT	2.773.248.765	11.572.562	15.243.376
<b>SKUPAJ DELNICE</b>	-	-	-	-	<b>2.347.497.078.185</b>	<b>9.795.931.723</b>	<b>12.903.199.108</b>

<b>DEVIZNI TEČAJI</b>	1 USD=	181,9314 SIT na 31.12.2006
	1 EUR=	239,6400 SIT na 31.12.2006

## TRŽNA KAPITALIZACIJA DELNIC - PROSTI TRG

Izdaja	Število trgovanih delnic	Št. izdanih delnic razreda	Borzi javljen delež delnic na organiz. trgu	Tečaj na 31.12.2006	Tržna kapitalizacija na 31.12.2006 (v SIT)	Tržna kapitalizacija na 31.12.2006 (v EUR)	Tržna kapitalizacija na 31.12.2006 (v USD)
<b>Redne delnice</b>	-	-	-	-	<b>407.576.153.108</b>	<b>1.700.785.149</b>	<b>2.240.273.824</b>
1 HELIOS, DOMŽALE	219.861	219.861	100,00%	230.410 SIT	50.658.278.543	211.393.250	278.447.143
2 NFD HOLDING	33.159.997	33.159.997	100,00%	984 SIT	32.617.831.049	136.111.797	179.286.429
3 KD HOLDING	2.675.640	2.675.640	100,00%	11.300 SIT	30.234.732.000	126.167.301	166.187.541
4 ZVON ENA HOLDING	12.431.743	12.431.743	100,00%	2.211 SIT	27.483.724.472	114.687.550	151.066.416
5 LESNINA	76.495	76.495	100,00%	357.287 SIT	27.330.691.249	114.048.954	150.225.257
6 CINKARNA CELJE	814.626	814.626	100,00%	27.000 SIT	21.994.902.000	91.783.100	120.896.679
7 KD GROUP	186.436	186.436	100,00%	110.500 SIT	20.601.178.000	85.967.192	113.235.967
8 JUTEKS	641.432	641.432	100,00%	26.106 SIT	16.744.980.048	69.875.564	92.040.077
9 INFOND HOLDING	16.833.414	16.833.414	100,00%	956 SIT	16.088.030.428	67.134.161	88.429.103
10 AKTIVA NALOŽBE	13.591.508	13.591.508	100,00%	950 SIT	12.911.932.600	53.880.540	70.971.435
11 BELINKA	2.552.270	2.552.270	100,00%	5.040 SIT	12.863.440.800	53.678.187	70.704.896
12 VIPA HOLDING	7.347.565	7.347.565	100,00%	1.502 SIT	11.036.777.387	46.055.656	60.664.500
13 DZS	1.437.618	1.437.618	100,00%	5.900 SIT	8.481.946.200	35.394.534	46.621.673
14 MAKSIMA HOLDING	6.399.850	6.399.850	100,00%	1.018 SIT	6.515.239.296	27.187.612	35.811.516
15 ZVON DVA HOLDING	14.120.934	14.120.934	100,00%	440 SIT	6.209.539.517	25.911.949	34.131.214
16 TRIGLAV NALOŽBE	13.182.366	13.182.366	100,00%	440 SIT	5.800.241.040	24.203.977	31.881.473
17 CETIS	200.000	200.000	100,00%	23.999 SIT	4.799.800.000	20.029.210	26.382.472
18 GRAND HOTEL UNION	1.814.613	1.814.613	100,00%	2.592 SIT	4.703.476.896	19.627.261	25.853.024
19 ETRA 33	45.423	45.423	100,00%	103.073 SIT	4.681.899.869	19.537.222	25.734.424
20 ZLATA MONETA II	8.232.861	8.232.861	100,00%	510 SIT	4.198.759.110	17.521.111	23.078.804
21 MAKSIMA INVEST	7.451.949	7.451.949	100,00%	546 SIT	4.068.764.154	16.978.652	22.364.277
22 MERCATA	2.891.874	2.891.874	100,00%	1.350 SIT	3.904.029.900	16.291.228	21.458.802
23 MARINA PORTOROŽ	313.932	313.932	100,00%	12.000 SIT	3.767.184.000	15.720.180	20.706.618
24 GORENJSKI TISK	963.349	963.349	100,00%	3.800 SIT	3.660.726.200	15.275.940	20.121.464
25 TOSAMA	295.670	295.670	100,00%	12.301 SIT	3.637.036.670	15.177.085	19.991.253
26 LIP BLEĐ	1.942.454	1.942.454	100,00%	1.801 SIT	3.498.359.654	14.598.396	19.229.004
27 NAMA	953.795	953.795	100,00%	3.550 SIT	3.385.972.250	14.129.412	18.611.258
28 MITOL SEŽANA	687.627	687.627	100,00%	4.500 SIT	3.094.321.500	12.912.375	17.008.177
29 HRAM HOLDING	4.346.667	4.346.667	100,00%	710 SIT	3.086.568.237	12.880.021	16.965.561
30 JATA EMONA	3.197.534	3.197.534	100,00%	951 SIT	3.040.854.834	12.689.262	16.714.294
31 SWATY	288.940	288.940	100,00%	10.000 SIT	2.889.400.000	12.057.253	15.881.810
32 SLOVENIJALES	273.377	273.604	99,92%	10.200 SIT	2.788.500.075	11.636.205	15.327.206
33 MELAMIN	349.913	349.913	100,00%	7.600 SIT	2.659.338.800	11.097.224	14.617.261
34 TOVARNA SLADKORJA ORMOŽ	497.163	497.163	100,00%	5.200 SIT	2.585.197.884	10.787.840	14.209.740
35 PLAMA - PUR	686.798	686.798	100,00%	3.300 SIT	2.266.433.400	9.457.659	12.457.626
36 MIP	1.478.742	1.478.742	100,00%	1.490 SIT	2.203.325.580	9.194.315	12.110.749
37 VIZIJA HOLDING	2.277.503	2.277.503	100,00%	851 SIT	1.938.155.053	8.087.778	10.653.219
38 MODRA LINIJA HOLDING	2.192.411	2.192.411	100,00%	870 SIT	1.907.397.570	7.959.429	10.484.158
39 MEDVEŠEK PUŠNIK	80.000	80.000	100,00%	23.000 SIT	1.840.000.000	7.678.184	10.113.702
40 NIKO	35.875	35.875	100,00%	48.001 SIT	1.722.035.875	7.185.928	9.465.303
41 VIZIJA HOLDING ENA	2.129.725	2.129.725	100,00%	801 SIT	1.705.909.725	7.118.635	9.376.665
42 CENTER NALOŽBE	3.777.004	3.777.004	100,00%	398 SIT	1.502.114.491	6.268.213	8.256.488
43 ALPOS	144.913	144.913	100,00%	10.000 SIT	1.449.130.000	6.047.112	7.965.255
44 M1	2.681.638	2.681.638	100,00%	480 SIT	1.287.454.404	5.372.452	7.076.593
45 LESNINA EMMI	689.490	689.490	100,00%	1.850 SIT	1.275.556.500	5.322.803	7.011.195
46 ALPETOUR POTOVALNA AGENCIJA	374.340	385.831	97,02%	3.280 SIT	1.227.835.200	5.123.665	6.748.891
47 RTC KRVAVEC	1.155.734	1.155.734	100,00%	1.015 SIT	1.173.070.010	4.895.134	6.447.870
48 GOZDNO GOSPODARSTVO BLEĐ	611.900	611.900	100,00%	1.800 SIT	1.101.420.000	4.596.144	6.054.040
49 GEA	1.254.960	1.254.960	100,00%	801 SIT	1.005.222.960	4.194.721	5.525.286
50 TERME DOBRNA	692.542	692.542	100,00%	1.348 SIT	933.546.616	3.895.621	5.131.311
51 JAVOR PIVKA	1.194.700	1.194.700	100,00%	751 SIT	897.219.700	3.744.031	4.931.637
52 FOND INVEST	595.241	595.241	100,00%	1.480 SIT	880.956.680	3.676.167	4.842.246

TRŽNA KAPITALIZACIJA DELNIC - PROSTI TRG

Izdaja	Število trgovanih delnic	Št. izdanih delnic razreda	Borzi javljen delež delnic na organiz. trgu	Tečaj na 31.12.2006	Tržna kapitalizacija na 31.12.2006 (v SIT)	Tržna kapitalizacija na 31.12.2006 (v EUR)	Tržna kapitalizacija na 31.12.2006 (v USD)
53 TRDNJAVA HOLDING	2.593.123	2.593.123	100,00%	308 SIT	798.422.572	3.331.758	4.388.591
54 GORIŠKE OPEKARNE	523.634	523.634	100,00%	1.501 SIT	785.974.634	3.279.814	4.320.170
55 KRONA HOLDING	1.287.121	1.287.121	100,00%	600 SIT	772.272.600	3.222.636	4.244.856
56 HIDROTEHNIK	384.472	384.472	100,00%	2.000 SIT	768.944.000	3.208.746	4.226.560
57 JADRAN	165.302	165.302	100,00%	4.610 SIT	762.042.220	3.179.946	4.188.624
58 KOŠAKI TMI	43.236	43.236	100,00%	16.000 SIT	691.776.000	2.886.730	3.802.400
59 INTERTRADE ITA	69.531	69.531	100,00%	9.702 SIT	674.589.762	2.815.013	3.707.935
60 VELANA	1.409.645	1.409.645	100,00%	460 SIT	648.436.700	2.705.878	3.564.182
61 ŽELEZARNA RAVNE - MONTER DRAVOGRAD	336.225	336.225	100,00%	1.900 SIT	638.827.500	2.665.780	3.511.365
62 ELMO	708.000	708.000	100,00%	900 SIT	637.200.000	2.658.988	3.502.419
63 INLES	712.410	712.410	100,00%	580 SIT	413.197.800	1.724.244	2.271.174
64 MK TISKARNA	103.954	103.954	100,00%	3.199 SIT	332.548.846	1.387.702	1.827.880
65 TRDNJAVA I HOLDING	891.750	891.750	100,00%	372 SIT	331.731.000	1.384.289	1.823.385
66 GEA COLLEGE	248.200	248.200	100,00%	950 SIT	235.790.000	983.934	1.296.038
67 TEKSTINA	1.127.293	1.127.293	100,00%	200 SIT	225.345.871	940.352	1.238.631
68 LIZ INŽENIRING	123.846	123.846	100,00%	1.500 SIT	185.769.000	775.200	1.021.094
69 ZDRAVILIŠČE ROGAŠKA	900.462	961.898	93,61%	190 SIT	171.087.780	713.937	940.397
70 SIJAJ HRASTNIK	26.880	26.880	100,00%	4.000 SIT	107.520.000	448.673	590.992
71 JELEN GOSTINSKO PODJETJE	67.798	67.798	100,00%	800 SIT	54.238.400	226.333	298.126
<b>Prednostne delnice</b>	-	-	-	-	<b>3.921.162.341</b>	<b>16.362.721</b>	<b>21.552.972</b>
1 KD HOLDING	266.413	266.413	100,00%	7.700 SIT	2.051.406.741	8.560.369	11.275.716
2 PRVA POKOJNINSKA DRUŽBA	170.000	170.000	100,00%	10.801 SIT	1.836.170.000	7.662.202	10.092.650
3 ZDRAVILIŠČE ROGAŠKA	27.988	30.000	93,29%	1.200 SIT	33.585.600	140.150	184.606
<b>SKUPAJ</b>					<b>411.497.315.450</b>	<b>1.717.147.870</b>	<b>2.261.826.795</b>

DEVIZNI TEČAJI	1 USD=	181,9314 SIT na 31.12.2006
	1 EUR=	239,6400 SIT na 31.12.2006

## D2) TRŽNA KAPITALIZACIJA OBVEZNIC - BORZNA KOTACIJA

Izdaja	Št.izdanih obveznic po najmanjših apoenih	Tečaj na 31.12.2006	Ostanek dolga na 31.12.2006	Valuta ostanka dolga	Tržna kapitalizacija na 31.12.2006 (v SIT)	Tržna kapitalizacija na 31.12.2006 (v EUR)	Tržna kapitalizacija na 31.12.2006 (v USD)	
1	REPUBLIKA SLOVENIJA 59. IZDAJA	18.400.000	99,69	10.000,00	SIT	183.429.600.000	765.438.157	1.008.234.972
2	REPUBLIKA SLOVENIJA 60. IZDAJA	13.000.000	99,80	10.000,00	SIT	129.740.000.000	541.395.426	713.125.936
3	REPUBLIKA SLOVENIJA 61. IZDAJA	12.999.999	98,48	10.000,00	SIT	128.023.990.152	534.234.644	703.693.756
4	REPUBLIKA SLOVENIJA 62. IZDAJA	11.800.000	97,79	10.000,00	SIT	115.392.200.000	481.523.118	634.262.145
5	REPUBLIKA SLOVENIJA 58. IZDAJA	9.933.000	101,35	10.000,00	SIT	100.670.955.000	420.092.451	553.345.684
6	REPUBLIKA SLOVENIJA 57. IZDAJA	9.000.000	105,99	10.000,00	SIT	95.391.000.000	398.059.589	524.324.003
7	REPUBLIKA SLOVENIJA 56. IZDAJA	5.000.000	102,90	10.000,00	SIT	51.450.000.000	214.697.046	282.798.901
8	REPUBLIKA SLOVENIJA 33. IZDAJA	248.716	146,00	511,29	EUR	44.485.668.174	185.635.404	244.518.913
9	REPUBLIKA SLOVENIJA 52. IZDAJA	4.000.000	103,53	10.000,00	SIT	41.412.000.000	172.809.214	227.624.258
10	REPUBLIKA SLOVENIJA 55. IZDAJA	4.000.000	100,11	10.000,00	SIT	40.044.000.000	167.100.651	220.104.941
11	REPUBLIKA SLOVENIJA 54. IZDAJA	3.000.000	113,00	10.000,00	SIT	33.900.000.000	141.462.193	186.333.970
12	REPUBLIKA SLOVENIJA 38. IZDAJA	1.000.000	110,80	100,00	EUR	26.548.256.160	110.783.910	145.924.542
13	REPUBLIKA SLOVENIJA 53. IZDAJA	1.000.000	106,62	100,00	EUR	25.546.706.424	106.604.517	140.419.446
14	NLB 18. IZDAJA	150.000	100,00	100.000,00	SIT	15.000.000.000	62.593.891	82.448.659
15	REPUBLIKA SLOVENIJA 50. IZDAJA	612.818	101,30	100,00	EUR	14.874.322.639	62.069.449	81.757.864
16	REPUBLIKA SLOVENIJA 48. IZDAJA	600.000	102,76	100,00	EUR	14.773.098.211	61.647.046	81.201.476
17	NLB 13. IZDAJA	117.335	119,00	100.000,00	SIT	13.962.865.000	58.266.003	76.747.967
18	REPUBLIKA SLOVENIJA 29. IZDAJA	550.000	105,50	100,00	EUR	13.903.091.730	58.016.574	76.419.418
19	NLB 15. IZDAJA	131.126	103,70	100.000,00	SIT	13.597.766.200	56.742.473	74.741.173
20	REPUBLIKA SLOVENIJA 18. IZDAJA	500.000	106,70	100,00	EUR	12.782.937.420	53.342.253	70.262.403
21	REPUBLIKA SLOVENIJA 26. IZDAJA	500.000	105,50	100,00	EUR	12.639.174.300	52.742.340	69.472.198
22	NLB 10. IZDAJA	108.243	100,80	100.000,00	SIT	10.910.894.400	45.530.356	59.972.574
23	REPUBLIKA SLOVENIJA 23. IZDAJA	400.000	107,30	100,00	EUR	10.283.855.184	42.913.767	56.526.005
24	NLB 17. IZDAJA	101.694	99,30	100.000,00	SIT	10.098.214.200	42.139.101	55.505.615
25	NLB 19. IZDAJA	100.000	96,70	100.000,00	SIT	9.670.000.000	40.352.195	53.151.902
26	REPUBLIKA SLOVENIJA 39. IZDAJA	22.901.068	101,13	400,00	SIT	9.263.940.027	38.657.737	50.919.962
27	POSLOVNI SISTEM MERCATOR	365.400	104,50	100,00	EUR	9.149.156.838	38.178.755	50.289.048
28	NLB 12. IZDAJA	80.000	103,00	100.000,00	SIT	8.240.000.000	34.384.911	45.291.797
29	NLB 16. IZDAJA	77.557	101,30	100.000,00	SIT	7.856.524.100	32.784.694	43.183.992
30	REPUBLIKA SLOVENIJA 49. IZDAJA	78.392	104,50	380,00	EUR	7.458.781.256	31.124.943	40.997.768
31	NOVA KBM 7. IZDAJA	70.000	101,70	100.000,00	SIT	7.119.000.000	29.707.061	39.130.134
32	NOVA KBM 8. IZDAJA	70.000	100,70	100.000,00	SIT	7.049.000.000	29.414.956	38.745.373
33	NLB 21. IZDAJA	69.500		100.000,00	SIT	6.950.000.000	29.001.836	38.201.212
34	NLB 11. IZDAJA	26.326	105,40	1.000,00	EUR	6.648.470.206	27.743.575	36.543.830
35	REPUBLIKA SLOVENIJA 21. IZDAJA	856.748	96,05	7.900,00	SIT	6.500.960.987	27.128.029	35.733.034
36	NOVA KBM 5. IZDAJA	60.000	103,10	100.000,00	SIT	6.186.000.000	25.813.721	34.001.827
37	REPUBLIKA SLOVENIJA 32. IZDAJA	238.655	103,01	100,00	EUR	5.890.418.667	24.580.282	32.377.141
38	NLB 20. IZDAJA	57.100		100.000,00	SIT	5.710.000.000	23.827.408	31.385.456
39	ABANKA VIPA 10. IZDAJA	21.000	104,00	1.000,00	EUR	5.232.977.568	21.836.828	28.763.466
40	NOVA KBM 6. IZDAJA	50.000	101,30	100.000,00	SIT	5.065.000.000	21.135.870	27.840.164
41	BANKA CELJE 9. IZDAJA	50.000	100,90	100.000,00	SIT	5.045.000.000	21.052.412	27.730.232
42	ABANKA VIPA 11. IZDAJA	500.000		10.000,00	SIT	5.000.000.000	20.864.630	27.482.886
43	ABANKA VIPA 12. IZDAJA	500.000		10.000,00	SIT	5.000.000.000	20.864.630	27.482.886
44	ABANKA VIPA 7. IZDAJA	173.000	102,90	100,00	EUR	4.265.379.889	17.799.115	23.444.990
45	POŠTNA BANKA SLOVENIJE 7. IZDAJA	40.000	104,00	100.000,00	SIT	4.160.000.000	17.359.372	22.865.761
46	NLB 14. IZDAJA	17.000	100,00	1.000,00	EUR	4.073.288.400	16.997.531	22.389.144
47	NLB 8. IZDAJA	14.276	101,50	1.000,00	EUR	3.471.912.893	14.488.036	19.083.638
48	ABANKA 6. IZDAJA	135.000	104,20	100,00	EUR	3.370.526.348	14.064.957	18.526.359
49	REPUBLIKA SLOVENIJA 44. IZDAJA	296.493	110,90	10.000,00	SIT	3.288.107.370	13.721.029	18.073.336
50	BANKA CELJE 8. IZDAJA	125.000	102,48	100,00	EUR	3.069.342.612	12.808.140	16.870.879
51	PROBANKA 7. IZDAJA	120.000	104,90	100,00	EUR	3.016.150.258	12.586.172	16.578.503
52	REPUBLIKA SLOVENIJA 31. IZDAJA	294.768	100,95	10.000,00	SIT	2.975.682.960	12.417.305	16.356.071
53	ABANKA VIPA 9. IZDAJA	100.000	104,70	100,00	EUR	2.508.666.444	10.468.480	13.789.079
54	BANKA CELJE 7. IZDAJA	100.000	104,00	100,00	EUR	2.491.894.080	10.398.490	13.696.888
55	POŠTNA BANKA SLOVENIJE 5. IZDAJA	10.000	102,00	1.000,00	EUR	2.443.973.040	10.198.519	13.433.487
56	ABANKA VIPA 8. IZDAJA	100.000	101,90	100,00	EUR	2.441.576.988	10.188.520	13.420.317
57	BANKA CELJE 5. IZDAJA	100.000	101,80	100,00	EUR	2.439.180.936	10.178.522	13.407.147
58	ABANKA 4. IZDAJA	100.000	100,50	100,00	EUR	2.408.032.260	10.048.541	13.235.935
59	BANKA CELJE 6. IZDAJA SERIJA A	100.000	100,40	100,00	EUR	2.405.636.208	10.038.542	13.222.765
60	POŠTNA BANKA SLOVENIJE 2. IZDAJA	15.000	112,50	100.000,00	SIT	1.688.914.277	7.047.714	9.283.248
61	PROBANKA 6. IZDAJA	65.000	103,00	100,00	EUR	1.604.156.814	6.694.028	8.817.372
62	STANOVANJSKI SKLAD RS 3. IZDAJA	20.000	106,00	60.453,70	SIT	1.297.044.217	5.412.470	7.129.304
63	HOTELI BERNARDIN	20.000	104,50	231,57	EUR	1.159.644.362	4.839.110	6.374.075
64	POŠTNA BANKA SLOVENIJE 6. IZDAJA	10.000	104,20	100.000,00	SIT	1.042.000.000	4.348.189	5.727.434
65	BTC 1. IZDAJA	340.000	103,00	10,97	EUR	920.489.859	3.841.136	5.059.594
66	STANOVANJSKI SKLAD RS 2. IZDAJA	20.000	103,70	42.175,86	SIT	889.019.646	3.709.813	4.886.565
67	STANOVANJSKI SKLAD RS 1. IZDAJA	70.965	103,00	18,21	EUR	318.924.304	1.330.848	1.752.992
68	PROBANKA 4. IZDAJA	50.000	101,50	22,21	EUR	270.072.798	1.126.994	1.484.476
69	BANKA VIPA 7. IZDAJA	10.000	104,99	100,00	EUR	251.561.499	1.049.748	1.382.727
70	BANKA VIPA 6. IZDAJA	10.000	103,60	75,00	EUR	186.173.240	776.887	1.023.316
71	BANKA VIPA 5. IZDAJA	10.000	101,30	50,00	EUR	121.360.034	506.426	667.065
72	BANKA VIPA 4. IZDAJA	8.000	101,10	31,96	EUR	61.936.142	258.455	340.437
	<b>SKUPAJ</b>					<b>1.346.536.472.723</b>	<b>5.618.997.132</b>	<b>7.401.341.784</b>

DEVIZNI TEČAJI	1 USD=	181,9314	SIT na 31.12.2006
	1 EUR=	239,6400	SIT na 31.12.2006

TRŽNA KAPITALIZACIJA OBVEZNIC - PROSTI TRG

Obveznice	Št. izdanih obveznic po najmanjših apoenih	Tečaj na 31.12.2006	Ostanek dolga na 31.12.2006	Valuta ostanka dolga	Tržna kapitalizacija na 31.12.2006 (v SIT)	Tržna kapitalizacija na 31.12.2006 (v EUR)	Tržna kapitalizacija na 31.12.2006 (v USD)
1 SLOVENSKA ODŠKODNINSKA DRUŽBA 2.IZDAJA	12.517.276	105,55	47,08	EUR	149.039.285.263	621.929.917	819.205.949
2 DARS	134.300	115,50	100.000,00	SIT	15.511.650.000	64.728.968	85.260.983
3 DARS 2. IZDAJA	148.000		100.000,00	SIT	14.800.000.000	61.759.306	81.349.344
4 DARS 3. IZDAJA	102.000	102,00	100.000,00	SIT	10.404.000.000	43.415.123	57.186.390
5 KD HOLDING 1. IZDAJA	400.000	102,50	100,00	EUR	9.823.813.200	40.994.046	53.997.348
6 KD HOLDING 2. IZDAJA	400.000	99,70	100,00	EUR	9.555.455.376	39.874.209	52.522.299
7 ZAVAROVALNICA TRIGLAV 1. IZDAJA	30.000	108,70	1.000,00	EUR	7.813.525.572	32.605.264	42.947.647
8 CIMOS 1. IZDAJA	200.000	108,69	100,00	EUR	5.208.537.838	21.734.843	28.629.131
9 FACTOR BANKA 11. IZDAJA	13.000	103,70	1.000,00	EUR	3.230.117.701	13.479.042	17.754.592
10 FACTOR BANKA 12. IZDAJA	2.500.000	99,00	1.000,00	SIT	2.475.000.000	10.327.992	13.604.029
11 POTEZA NALOŽBE	100.000	100,60	92,03	EUR	2.218.240.042	9.256.552	12.192.728
12 FACTOR BANKA 13. IZDAJA	1.757.900	97,00	1.000,00	SIT	1.705.163.000	7.115.519	9.372.560
13 DBS 4. IZDAJA	67.530		100,00	EUR	1.618.053.916	6.752.019	8.893.758
14 FACTOR BANKA 8. IZDAJA	6.300	101,10	1.000,00	EUR	1.526.117.400	6.368.375	8.388.422
15 FACTOR BANKA 9. IZDAJA	5.927	102,60	1.000,00	EUR	1.457.063.661	6.080.219	8.008.863
16 DEOS 1. IZDAJA	58.259	100,00	100,00	EUR	1.395.915.935	5.825.054	7.672.760
17 FMR	50.000	103,00	100,00	EUR	1.233.966.780	5.149.252	6.782.594
18 BANKA ZASAVJE 3. IZDAJA	5.000	100,53	1.000,00	EUR	1.204.375.538	5.025.770	6.619.943
19 FACTOR BANKA 10. IZDAJA	1.184	100,20	1.000.000,00	SIT	1.186.368.000	4.950.626	6.520.963
20 FACTOR BANKA 6. IZDAJA	10.000	99,00	419,65	EUR	995.450.562	4.153.942	5.471.571
21 SIP STROJNA INDUSTRIJA 1.IZDAJA SERIJA B	17.250		61,38	EUR	253.695.184	1.058.651	1.394.455
<b>SKUPAJ</b>					<b>242.655.794.966</b>	<b>1.012.584.689</b>	<b>1.333.776.330</b>

DEVIZNI TEČAJI			
1 USD=	181,9314	SIT na 31.12.2006	
1 EUR=	239,6400	SIT na 31.12.2006	



## D3) TRŽNA KAPITALIZACIJA INVESTICIJSKIH SKLADOV

## TRŽNA KAPITALIZACIJA VZAJEMNIH SKLADOV

	Vzajemni skladi	Število kuponov na org. trgu	Tečaj na 31.12.2006	Tržna kapitalizacija na 31.12.2006 (v SIT)	Tržna kapitalizacija na 31.12.2006 (v EUR)	Tržna kapitalizacija na 31.12.2006 (v USD)
1	PROBANKA GLOBALNI NALOŽBENI SKLAD	137.327.174	171 SIT	23.481.573.482	97.986.870	129.068.283
2	MP-BALKAN.SI	147.275	15.322 SIT	2.256.501.895	9.416.216	12.403.037
3	MP-EUROSTOCK.SI	937.843	1.540 SIT	1.444.278.220	6.026.866	7.938.587
	<b>SKUPAJ</b>			<b>27.182.353.597</b>	<b>113.429.952</b>	<b>149.409.907</b>

DEVIZNI TEČAJI	1 USD=	181,9314	SIT na 31.12.2006
	1 EUR=	239,6400	SIT na 31.12.2006

## TRŽNA KAPITALIZACIJA INVESTICIJSKIH DRUŽB

	Investicijske družbe	Število delnic na org. trgu	Tečaj na 31.12.2006	Tržna kapitalizacija na 31.12.2006 (v SIT)	Tržna kapitalizacija na 31.12.2006 (v EUR)	Tržna kapitalizacija na 31.12.2006 (v USD)
1	NFD 1 DELNIŠKI INVESTICIJSKI SKLAD	160.580.300	445 SIT	71.408.453.607	297.982.197	392.502.084
2	MAKSIMA ID	7.811.823	2.985 SIT	23.319.307.192	97.309.745	128.176.374
3	KD ID	9.181.542	2.307 SIT	21.181.817.394	88.390.158	116.427.496
4	INFOND ID	8.132.314	2.590 SIT	21.064.563.692	87.900.867	115.783.002
5	KRONA SENIOR ID	7.316.086	2.041 SIT	14.934.399.513	62.320.145	82.088.081
6	ZVON ENA ID	2.277.577	3.456 SIT	7.872.399.349	32.850.940	43.271.251
7	INFOND ID 1	4.956.471	1.289 SIT	6.390.477.190	26.666.989	35.125.752
	<b>SKUPAJ</b>			<b>166.171.417.937</b>	<b>693.421.040</b>	<b>913.374.041</b>

DEVIZNI TEČAJI	1 USD=	181,9314	SIT na 31.12.2006
	1 EUR=	239,6400	SIT na 31.12.2006

## E) DRUGO

## E1) KAZALNIKI NA DAN 31.12.2006

	Tečaj na 31.12.2006	Celotni čisti dobiček (izguba) v 000 SIT v letu 2005	Čisti dobiček / delnico v letu 2005	T / D <sup>(1)</sup>	Višina dividende za leto 2005	Dividendna donosnost	Knjižna vrednost na dan 31.12.2005	Tečaj / knjižna vrednost delnic	Količnik letnega obrata tržne kapitalizacije <sup>(2)</sup>
Droga Kolinska <sup>(6)</sup>	4.216,51 SIT	(52.249)	(3,68 SIT)	<sup>(3)</sup>	68 SIT	1,61%	2.859,86 SIT	1,47	2,41%
Gorenje <sup>(6)</sup>	6.386,18 SIT	5.107.002	435,90 SIT	14,65	100 SIT	1,57%	4.777,85 SIT	1,34	10,38%
Intereuropa <sup>(6)</sup>	6.114,20 SIT	2.215.480	280,35 SIT	21,81	250 SIT	4,09%	5.242,41 SIT	1,17	7,22%
Krka <sup>(6)</sup>	188.056,50 SIT	23.288.582	6.890,21 SIT	27,29	1.650 SIT	0,88%	32.075,36 SIT	5,86	14,20%
Luka Koper <sup>(4)</sup>	11.332,56 SIT	4.742.482	338,75 SIT	33,45	260 SIT	2,29%	4.617,67 SIT	2,45	10,35%
Mercator <sup>(6)</sup>	51.010,33 SIT	3.187.000	1.003,95 SIT	50,81	600 SIT	1,18%	41.195,35 SIT	1,24	10,46%
Merkur <sup>(6)</sup>	49.277,87 SIT	3.584.153	2.950,93 SIT	16,70	750 SIT	1,52%	35.424,97 SIT	1,39	5,76%
Petrol <sup>(6)</sup>	118.360,42 SIT	8.397.784	4.076,46 SIT	29,04	1.000 SIT	0,84%	41.039,41 SIT	2,88	17,06%
<b>KAZALNIKI PRVA KOTACIJA</b>				<b>28,49</b>		<b>1,19%</b>		<b>2,49</b>	
Aerodrom <sup>(4)</sup>	13.778 SIT	1.969.249	518,70 SIT	26,56	265 SIT	1,92%	5.188,40 SIT	2,66	8,97%
Autocommerce	9.968 SIT	4.280.375	1.512,75 SIT	6,59	280 SIT	2,81%	6.463,17 SIT	1,54	4,55%
Comet	2.530 SIT	-98.521	59,00 SIT	(3)	100 SIT	3,95%	3.040,86 SIT	0,83	0,89%
Delo	26.550 SIT	400.486	600,01 SIT	44,25	300 SIT	1,13%	8.946,53 SIT	2,97	1,14%
Delo Prodaja	4.300 SIT	124.026	214,11 SIT	20,08	155 SIT	3,60%	6.326,85 SIT	0,68	2,68%
Emona obala <sup>(6)</sup>	550 SIT	-765.275	488,27 SIT	(3)	- SIT	0,00%	2.281,55 SIT	0,24	5,46%
Etol <sup>(6)</sup>	49.000 SIT	899.308	3.929,29 SIT	12,47	1.480 SIT	3,02%	50.663,78 SIT	0,97	3,95%
Geodetski zavod Slovenije	2.250 SIT	60.865	161,58 SIT	13,93	90 SIT	4,00%	3.664,14 SIT	0,61	3,74%
Iskra Avtoelektrika <sup>(6)</sup>	10.300 SIT	241.786	150,34 SIT	68,51	220 SIT	2,14%	6.185,38 SIT	1,67	2,13%
Istrabenz <sup>(6)</sup>	10.733 SIT	2.352.794	454,21 SIT	23,63	140 SIT	1,30%	9.283,17 SIT	1,16	10,34%
Kompas MTS	997 SIT	28.984	9,75 SIT	102,27	- SIT	0,00%	3.688,13 SIT	0,27	0,12%
Mlinotest <sup>(6)</sup>	1.800 SIT	170.837	71,50 SIT	25,17	52 SIT	2,89%	2.535,02 SIT	0,71	5,60%
Nika	3.700 SIT	49.811	266,80 SIT	13,87	- SIT	0,00%	4.739,70 SIT	0,78	0,39%
Pivovarna Laško <sup>(6)</sup>	9.630 SIT	63.684.074	7.280,74 SIT	1,32	60 SIT	0,62%	6.358,16 SIT	1,51	8,62%
Salus	151.000 SIT	1.618.678	12.484,26 SIT	12,10	5.000 SIT	3,31%	75.321,39 SIT	2,00	7,19%
Sava <sup>(6)</sup>	55.506 SIT	9.162.673	4.572,88 SIT	12,14	640 SIT	1,15%	46.393,91 SIT	1,20	2,63%
Telekom Slovenije	73.479 SIT	22.988.538	3.533,72 SIT	20,79	1.262 SIT	1,72%	35.884,37 SIT	2,05	7,62%
Terme Čatež <sup>(6)</sup>	43.564 SIT	1.379.089	2.813,42 SIT	15,48	1.050 SIT	2,41%	35.855,00 SIT	1,21	2,67%
Žito <sup>(6)</sup>	40.206 SIT	123.171	349,68 SIT	114,98	920 SIT	2,29%	39.451,42 SIT	1,02	11,18%
<b>KAZALNIKI TRGA <sup>(5)</sup></b>				<b>23,54</b>		<b>1,37%</b>		<b>2,04</b>	

Izračuni so opravljeni na podlagi zadnjih revidiranih računovodskih izkazov. Izračuni so bili opravljeni na podlagi povprečnega števila izdanih delnic v zadnjih 2 letih.

(1) T/D = P/E = Tečaj / Čisti dobiček na delnico (izločene rezerve za lastne deleže in lastne delnice.)

(2) Promet v zadnjih dvanajstih mesecih, povprečna tržna kapitalizacija na osnovi vrednosti na zadnji dan v tekočem mesecu, pred 6 in 12 meseci.

(3) Izračun ni smiseln.

(4) Pri Aerodromu in Luku Koper se P / E računa na vse izdane delnice (redne in prednostne).

(5) Kazalniki so izračunani na podlagi zadnjih revidiranih računovodskih izkazov.

Povprečni T/D = P/E = tržna kapitalizacija rednih delnic prve oz. borzne kotacije (31.12.2006) / vsota neto dobičkov družb prve oz. borzne kotacije (za leto 2005), prilagojena glede na delež kotirajočih delnic.

Povprečna div. donosnost = vsota dividend, ki so jih izplačale družbe prve oz. borzne kotacije v letu 2006, prilagojene za delnice, ki ne kotirajo / tržna kapitalizacija rednih delnic prve oz. borzne kotacije (31.12.2006).

## E2) REKORDNE VREDNOSTI

### REKORDNI DNEVNI PROMET PREKO BTS V LETU 2006

7.4.2006

	Vrednost	Število poslov	Količina
Navadni posli	4.741.241.342	1.837	574.499
Aplikacije	86.986.339	88	25.827
<b>SKUPAJ</b>	<b>4.828.227.681</b>	<b>1.925</b>	<b>600.326</b>

### NAJVEČJE IN NAJMANJŠE VREDNOSTI PROMETA IN INDEKSOV

	V letu 2006		V letih 1990-2005	
Mesečni borzni promet v mio SIT	28.236,98	oktober	27.481,53	oktober 2002
Dnevni borzni promet v mio SIT	4.828,23	07.04.2006	3.399,13	26.08.2002
Število borzних poslov v dnevnu	1.925	07.04.2006	6.391	27.12.2002
Vrednost svežnja v mio SIT	3.669,95	07.07.2006	17.970,77	23.11.2005
Max vrednost indeksa SBI 20	<b>6.464,80</b>	<b>18.12.2006</b>	5.131,61	01.02.2005
Min vrednost indeksa SBI 20	4.427,22	29.03.2006	891,93	10.09.1996
Max vrednost indeksa SBI TOP	<b>1.506,88</b>	<b>18.12.2006</b>	960,74	08.12.2005
Min vrednost indeksa SBI TOP	940,16	03.01.2006	534,14	08.07.2003
Max vrednost indeksa PIX	<b>5.099,52</b>	<b>22.12.2006</b>	4.752,47	31.01.2005
Min vrednost indeksa PIX	3.733,91	23.03.2006	965,15	29.04.1999
Max vrednost indeksa BIO	122,78	03.01.2006	123,41	07.10.2005
Min vrednost indeksa BIO	117,58	07.07.2006	100,46	05.07.1995
<b>OSTALO</b>				
Tržna kapitalizacija delnic v mio SIT	<b>2.758.994</b>	<b>31.12.2006</b>	1.761.669	31.01.2005
Delež kapitalizacije delnic v lasti nerezidentov	<b>4,81%</b>	<b>31.12.2006</b>	19,68%	31.12.2002

## E4) NOVI VREDNOSTNI PAPIRJI, IZKLJUČITVE IN SPREMEMBE KOTACIJ V LETU 2006

### NOVI VREDNOSTNI PAPIRJI NA LJUBLJANSKI BORZI

#### BORZNA KOTACIJA

##### DELNICE

Izdajatelj	Oznaka	Vrsta delnic	Število sprejetih delnic	Nominalna vrednost delnice	Datum sprejema	Datum pričetka trgovanja	Enotni tečaj prvega dne trgovanja
AUTOCOMMERCE	ACLG	redne imenske	2.886.877	1.000 SIT	9.1.2006	24.1.2006	6.362,02 SIT
TELEKOM SLOVENIJE	TLSG	redne imenske	6.535.478	1 kos	18.9.2006	2.10.2006	70.990,54 SIT
ISKRA AVTOELEKTRIKA	IALG	redne imenske	1.608.313	2.000 SIT	28.9.2006	12.10.2006	9.600,00 SIT

##### OBVEZNICE

Izdajatelj	Trgovalna oznaka	Izdaja	Število sprejetih obveznic	Apoenska struktura	Obrestna mera in zapadlost	Datum sprejema	Datum pričetka trgovanja
REPUBLIKA SLOVENIJA	RS61	61. izdaja	2.950.000	10.000 SIT	3,25%, 23.1.2011	12.1.2006	24.1.2006
REPUBLIKA SLOVENIJA	RS62	62. izdaja	2.000.000	10.000 SIT	3,5%, 23.3.2017	12.1.2006	24.1.2006
ABANKA VIPA	AB11	11. izdaja	500.000	10.000 SIT	4,00%, 1.12.2010	22.6.2006	30.6.2006
ABANKA VIPA	AB12	12. izdaja	500.000	10.000 SIT	3,80%, 12.12.2010	22.6.2006	30.6.2006
NOVA LJUBLJANSKA BANKA	NLB20	20. izdaja	57.100	100.000 SIT	3,75% prva tri leta, nato 6m EURIBOR+ 30 b.t., 18.1.2013	16.8.2006	25.8.2006
ABANKA VIPA	AB08	8. izdaja	100.000	100 EUR	4,9%, 2011	11.10.2006	16.10.2006
ABANKA VIPA	AB09	9. izdaja	100.000	100 EUR	4,7%, 2011	11.10.2006	16.10.2006
ABANKA VIPA	AB10	10. izdaja	21.000	1.000 EUR	4,6%, 2011	11.10.2006	16.10.2006
BANKA CELJE	BCE9	9. izdaja	50.000	100.000 SIT	3,8%, 2010	11.10.2006	16.10.2006
NOVA LJUBLJANSKA BANKA	NLB8	8. izdaja	14.276	1.000 EUR	5,5%, 2007	11.10.2006	16.10.2006
NOVA LJUBLJANSKA BANKA	NLB14	14. izdaja	17.000	1.000 EUR	5%, 2008	11.10.2006	16.10.2006
NOVA LJUBLJANSKA BANKA	NLB15	15. izdaja	131.126	100.000 SIT	4,8%, 2012	11.10.2006	16.10.2006
POSLOVNI SISTEM MERCATOR	MEO1	1. izdaja	365.400	100 EUR	4,8%, 2011	11.10.2006	16.10.2006
POŠTNA BANKA SLOVENIJE	PBS2	2. izdaja	15.000	100.000 SIT	TOM + 6%, 2007	11.10.2006	16.10.2006
POŠTNA BANKA SLOVENIJE	PBS5	5. izdaja	10.000	1.000 EUR	4,8%, 2008	11.10.2006	16.10.2006
POŠTNA BANKA SLOVENIJE	PBS6	6. izdaja	10.000	100.000 SIT	4,7%, 2011	11.10.2006	16.10.2006
POŠTNA BANKA SLOVENIJE	PBS7	7. izdaja	40.000	100.000 SIT	4,4%, 2012	11.10.2006	16.10.2006
PROBANKA	PRB4	4. izdaja	50.000	100 EUR	5,50%, 2007	11.10.2006	16.10.2006
PROBANKA	PRB6	6. izdaja	65.000	100 EUR	5,70%, 2008	11.10.2006	16.10.2006
PROBANKA	PRB7	7. izdaja	12.000	100 EUR	5,20%, 2010	11.10.2006	16.10.2006
STANOVAJSKI SKLAD RS	SSR3	3. izdaja	20.000	100.000 EUR	TOM + 6,10%, 2011	11.10.2006	16.10.2006
NOVA LJUBLJANSKA BANKA	NLB21	21. izdaja	69.500	100.000 SIT	4,00%, 2009	20.12.2006	27.12.2006

##### VZAJEMNI SKLADI

Vzajemni sklad	Oznaka	Vrsta sklada	Št. kuponov na org. trgu ob začetku trgovanja	DZU, ki upravlja VS	Datum sprejema	Datum pričetka trgovanja	Enotni tečaj prvega dne trgovanja
MP-EUROSTOCK.SI, indeksni vzajemni sklad	MPEU	indeksni vzajemni sklad	728.413	Medvešek Pušnik DZU	8.6.2006	16.6.2006	1.300,00 SIT
MP-BALKANSI	MPBL	aktivni vzajemni sklad	82.689	Medvešek Pušnik DZU	21.11.2006	24.11.2006	14.943,23 SIT
Probankaglobalni naložbeni sklad	PBGS	aktivni vzajemni sklad	142.885.835	Probanka DZU	21.11.2006	24.11.2006	170,00 SIT

##### PROSTI TRG

##### DELNICE

Izdajatelj	Trgovalna oznaka	Vrsta delnic	Število sprejetih delnic	Nominalna vrednost delnice	Datum sprejema	Datum pričetka trgovanja	Prvi enotni tečaj
ALPOS	APOG	redne imenske	144.913	10.000 SIT	29.3.2006	10.4.2006	10.000,00 SIT
ŠTOLARNA DOBREPOLJE	SSDG	redne imenske	195.049	1.000 SIT	29.3.2006	10.4.2006	-

##### OBVEZNICE

Izdajatelj	Trgovalna oznaka	Izdaja	Število sprejetih obveznic	Apoenska struktura	Obrestna mera in zapadlost	Datum sprejema	Datum pričetka trgovanja
DARS	DRS3	3. izdaja	102.000	100.000 SIT	4,0%, 28.10.2020	23.1.2006	3.2.2006
FACTOR BANKA	FB12	12. izdaja	2.500.000	1.000 SIT	3,75%, 16.8.2010	21.2.2006	7.3.2006
KD HOLDING	KDH2	2. izdaja	400.000	100 SIT	4,85%, 25.10.2015	27.3.2006	7.4.2006
FACTOR BANKA	FB13	13. izdaja	1.757.900	1.000 SIT	2,00%, 30.3.2008	14.6.2006	26.6.2006

### IZKLJUČITVE VREDNOSTNIH PAPIRJEV NA LJUBLJANSKI BORZI

#### BORZNA KOTACIJA

##### OBVEZNICE

Izdajatelj	Trgovalna oznaka	Izdaja	Datum izključitve
REPUBLIKA SLOVENIJA	RS10	10. izdaja	23.2.2006
BTC	BTC2	2. izdaja	2.8.2006

## PROSTI TRG

### DELNICE

Izdajatelj	Trgovalna oznaka	Vrsta delnic	Datum izključitve	Razlog izključitve
AGROKOMBINAT MARIBOR	AKMG	redne imenske	9.1.2006	umik iz organiziranega trga
SATURNUS EMBALAŽA	SELR	redne imenske	10.2.2006	umik iz organiziranega trga
HOTELI PALACE	PALG	redne imenske	15.2.2006	umik iz organiziranega trga
IMP KLIMAT	KLLG	redne imenske	17.2.2006	umik iz organiziranega trga
CAPITA	CAP1	redne imenske	31.5.2006	umik iz organiziranega trga
FINIRA	FIRR	redne imenske	9.6.2006	umik iz organiziranega trga
TRIGLAV, finančna družba	TFDR	redne imenske	19.6.2006	prilpotev
POM-NALOŽBE	PPIR	redne imenske	27.6.2006	umik iz organiziranega trga
POM-INVEST	POIG	redne imenske	3.7.2006	umik iz organiziranega trga
LIV POSTOJNA	LIVR	redne imenske	14.7.2006	umik iz organiziranega trga
COLOR	COIG	redne imenske	18.7.2006	umik iz organiziranega trga
IMP ČRPALKE	ICRG	redne imenske	30.8.2006	umik iz organiziranega trga
MEDALJON	MEDR	redne imenske	4.9.2006	umik iz organiziranega trga
ŽITO INTES	IMTG	redne imenske	28.9.2006	prilpotev
CREINA	CRKG	redne imenske	3.10.2006	umik iz organiziranega trga
ISKRA AVTOELEKTRIKA	IALG	redne imenske	12.10.2006	sprejem v borzno kotacijo
KS2 NALOŽBE	KS2G	redne imenske	26.10.2006	umik iz organiziranega trga
INTARA	INTR	redne imenske	14.11.2006	umik iz organiziranega trga
STOLARNA DOBREPOLJE	SSDG	redne imenske	23.11.2006	umik iz organiziranega trga
EGOLES	GKRG	redne imenske	28.11.2006	umik iz organiziranega trga
AVTOPREVOZNIŠTVO IN SERVISI	ASVG	redne imenske	30.11.2006	umik iz organiziranega trga
MURALES	MULG	redne imenske	14.12.2006	umik iz organiziranega trga

### OBVEZNICE

Izdajatelj	Trgovalna oznaka	Izdaja	Datum izključitve
AUTOCOMMERCE	ACL1E	1. izdaja	12.9.2006
ABANKA VIPA	AB08	8. izdaja	16.10.2006
ABANKA VIPA	AB09	9. izdaja	16.10.2006
ABANKA VIPA	AB10	10. izdaja	16.10.2006
BANKA CELJE	BCE9	9. izdaja	16.10.2006
NOVA LJUBLJANSKA BANKA	NLB8	8. izdaja	16.10.2006
NOVA LJUBLJANSKA BANKA	NLB14	14. izdaja	16.10.2006
NOVA LJUBLJANSKA BANKA	NLB15	15. izdaja	16.10.2006
POSLOVNI SISTEM MERCATOR	MEO1	1. izdaja	16.10.2006
POŠTNA BANKA SLOVENIJE	PBS2	2. izdaja	16.10.2006
POŠTNA BANKA SLOVENIJE	PBS5	5. izdaja	16.10.2006
POŠTNA BANKA SLOVENIJE	PBS6	6. izdaja	16.10.2006
POŠTNA BANKA SLOVENIJE	PBS7	7. izdaja	16.10.2006
PROBANKA	PRB4	4. izdaja	16.10.2006
PROBANKA	PRB6	6. izdaja	16.10.2006
PROBANKA	PRB7	7. izdaja	16.10.2006
STANOVANJSKI SKLAD RS	SSR3	3. izdaja	16.10.2006

### INVESTICIJSKE DRUŽBE

Izdajatelj	Trgovalna oznaka	Datum izključitve	Razlog izključitve
MODRA LINIJA, ID	MLOG	13.1.2006	preoblikovanje v vzajemni sklad
VIPA INVEST, ID	VIIN	13.1.2006	preoblikovanje v vzajemni sklad
ZLATA MONETA I, ID	ZMIN	15.11.2006	preoblikovanje v vzajemni sklad

## POVEČANJE ŠTEVILA VREDNOSTNIH PAPIRJEV

### BORZNA KOTACIJA

#### DELNICE

Izdajatelj	Trgovalna oznaka	Vrsta delnic	Št.delnic pred razširitvijo	Št.delnic po razširitvi	Datum razširitve
PIVOVARNA LAŠKO	PILR	redne	8.576.801	8.576.862	17.1.2006
POSLOVNI SISTEM MERCATOR	MELR	redne	3.208.504	3.590.844	4.5.2006
MERKUR	MER	redne	1.214.585	1.312.585	5.6.2006
PIVOVARNA LAŠKO	PILR	redne	8.576.862	8.578.085	19.6.2006
ŽITO	ZTOG	redne	353.715	355.792	29.9.2006
NIKA	NIKN	redne	186.695	189.876	27.10.2006
POSLOVNI SISTEM MERCATOR	MELR	redne	3.590.844	3.765.361	22.12.2006

**OBVEZNICE**

Izdajatelj	Trgovalna oznaka	Izdaja	Št.obveznic pred razširitvijo	Št.obveznic po razširitvi	Datum razširitve
REPUBLIKA SLOVENIJA	RS61	61. izdaja	2.950.000	4.914.999	21.2.2006
REPUBLIKA SLOVENIJA	RS62	62. izdaja	2.000.000	5.000.000	21.2.2006
REPUBLIKA SLOVENIJA	RS61	61. izdaja	4.914.999	7.124.810	25.4.2006
REPUBLIKA SLOVENIJA	RS62	62. izdaja	5.000.000	6.969.998	25.4.2006
REPUBLIKA SLOVENIJA	RS61	61. izdaja	7.124.810	8.737.547	22.5.2006
REPUBLIKA SLOVENIJA	RS62	62. izdaja	6.969.998	8.882.498	22.5.2006
REPUBLIKA SLOVENIJA	RS61	61. izdaja	8.737.547	11.118.047	11.9.2006
REPUBLIKA SLOVENIJA	RS62	62. izdaja	8.882.498	10.674.998	11.9.2006
REPUBLIKA SLOVENIJA	RS61	61. izdaja	11.118.047	12.999.999	13.10.2006
REPUBLIKA SLOVENIJA	RS62	62. izdaja	10.674.998	11.800.000	13.10.2006

**PROSTI TRG****DELNICE**

Izdajatelj	Trgovalna oznaka	Vrsta delnic	Št.delnic pred razširitvijo	Št.delnic po razširitvi	Datum razširitve
NFD HOLDING	NF2R	redne	31.859.997	33.159.997	16.2.2006
KS2 NALOŽBE	KS2G	redne	4.353.967	4.505.157	7.4.2006
DZS, založništvo in trgovina	DZS	redne	1.429.368	1.437.618	2.6.2006
MODRA LINIJA HOLDING	MLHR	redne	1.882.991	2.192.411	25.9.2006
ČIKARNA CELJE	CICG	redne	812.477	814.626	24.11.2006

**ZMANJSANJE ŠTEVILA VREDNOSTNIH PAPIRJEV****BORZNA KOTACIJA****DELNICE**

Izdajatelj	Trgovalna oznaka	Vrsta delnic	Št.delnic pred zmanjšanjem	Št.delnic po zmanjšanju	Datum zmanjšanja
KOMPAS MTS	MTSG	redne	2.973.005	594.508	25.4.2006

**PROSTI TRG****DELNICE**

Izdajatelj	Trgovalna oznaka	Vrsta delnic	Št.delnic pred zmanjšanjem	Št.delnic po zmanjšanju	Datum zmanjšanja
FINIRA	FIRR	redne	2.179.206	720.379	18.4.2006
BELINKA HOLDING	BELG	redne	2.702.532	2.552.270	31.7.2006
AVTOPREVOZNIŠTVO IN SERVISI	ASVG	redne	308.696	154.853	18.10.2006
SORENJSKI TISK	GTKG	redne	1.070.328	963.349	2.11.2006

**OBVEZNICE, KI SO ZAPADLE V LETU 2006**

Izdajatelj	Trgovalna oznaka	Izdaja	Trg	Zadnji dan trgovanja	Datum zapadlosti
NOVA KBM	KBM2	2. izdaja	borzna kotacija	11.1.2006	17.1.2006
REPUBLIKA SLOVENIJA	RS22	22. izdaja	borzna kotacija	3.2.2006	13.2.2006
REPUBLIKA SLOVENIJA	RS51	51. izdaja	borzna kotacija	19.2.2006	24.2.2006
KD INVESTMENTS	KDO1E	1. izdaja	prosti trg	9.3.2006	15.3.2006
BANKA CELJE	BCE4	4. izdaja	borzna kotacija	10.4.2006	15.4.2006
REPUBLIKA SLOVENIJA	RS25	25. izdaja	borzna kotacija	10.4.2006	18.4.2006
ABANKA	AB05	5. izdaja	borzna kotacija	11.4.2006	15.4.2006
PROBANKA	PRB5	5. izdaja	prosti trg	27.7.2006	1.8.2006
BANKA VIPA	VIP3E	3. izdaja	borzna kotacija	10.8.2006	16.8.2006
AUTOCOMMERCE	ACL1E	1. izdaja	prosti trg	12.9.2006	15.9.2006
NOVA KBM	KBM3	3. izdaja	borzna kotacija	27.9.2006	2.10.2006
NOVA KBM	KBM4	4. izdaja	borzna kotacija	27.9.2006	2.10.2006
NOVA LJUBLJANSKA BANKA	NLB9	9. izdaja	borzna kotacija	13.11.2006	20.11.2006
REPUBLIKA SLOVENIJA	RS27	27. izdaja	borzna kotacija	28.11.2006	4.12.2006

ČLANSTVO V LETU 2006

Član	Datum	Vključitev/ izključitev	Skupno število članov
MBH	31.12.2005	izključitev	26
NOVA KBM	3.1.2006	vključitev	27
PM&A BPD	1.4.2006	izključitev	26
BPH	15.6.2006	izključitev	25
CELJSKA BORZNO-POSREDNIŠKA HIŠA	1.7.2006	izključitev	24

SPREMEMBA NOMINALNE VREDNOSTI

Izdajatelj	Prejšnja nominalna vrednost delnice	Nova nominalna vrednost delnice	Število delnic, s katerimi se trguje	Nova trgovalna oznaka	Trg	Datum spremembe
POM-NALOŽBE	1.000 SIT	100.000 SIT	16.317	PPIR	prosti trg	6.1.2006
KRONA SENIOR	100 SIT	1.000 SIT	7.316.086	SN0G	prosti trg	6.2.2006
LIV POSTOJNA	10.000 SIT	7.000 SIT	161.600	LIVR	prosti trg	20.2.2006
POM-INVEST	1.000 SIT	100.000 SIT	22.790	POIG	prosti trg	7.3.2006
ETRA 33	1.000 SIT	1 kos	454.230	ETRG (ni spremembe)	prosti trg	29.8.2006
ZLATA MONETA II	1.000 SIT	1 kos	8.232.861	ZM2R (ni spremembe)	prosti trg	5.9.2006
DELO PRODAJA	10.000 SIT	1 kos	593.549	DPRG (ni spremembe)	borzni trg	22.9.2006
PIVOVARNA LAŠKO	1.000 SIT	1 kos	8.747.652	PILG (ni spremembe)	borzni trg	4.10.2006
KD GROUP	2.000 SIT	1 kos	186.436	SKDR (ni spremembe)	prosti trg	12.10.2006
KD HOLDING redne	8.000 SIT	1 kos	1.373.534	KDHR (ni spremembe)	prosti trg	12.10.2006
KD HOLDING prednostne	8.000 SIT	1 kos	266.413	KDHP (ni spremembe)	prosti trg	12.10.2006
CETIS	12.000 SIT	1 kos	200.000	CETG (ni spremembe)	prosti trg	16.10.2006
INFOND HOLDING	1.000 SIT	1 kos	16.833.414	IFFR (ni spremembe)	prosti trg	19.10.2006
KRONA HOLDING	1.000 SIT	1 kos	1.287.121	KRHR (ni spremembe)	prosti trg	24.10.2006
SLOVENIJALES	10.000 SIT	1 kos	273.377	SLLG (ni spremembe)	prosti trg	24.10.2006
CENTER NALOŽBE	1.000 SIT	1 kos	3.777.004	IFHR (ni spremembe)	prosti trg	27.10.2006
HRAM HOLDING	1.000 SIT	1 kos	4.346.667	ST1R (ni spremembe)	prosti trg	30.10.2006
DELO	1.000 SIT	1 kos	667.464	DELR (ni spremembe)	borzni trg	8.11.2006
ISTRABENZ	1.000 SIT	1 kos	5.180.000	ITBG (ni spremembe)	borzni trg	8.11.2006
AERODROM LJUBLJANA	1.000 SIT	1 kos	3.796.527	AELG (ni spremembe)	borzni trg	9.11.2006
ETOL	10.000 SIT	1 kos	254.619	ETOG (ni spremembe)	borzni trg	9.11.2006
PROBANKA, MARIBOR	1.000 SIT	1 kos	400.000	PRBP (ni spremembe)	borzni trg	9.11.2006
MEDVEŠEK PUŠNIK	2.000 SIT	1 kos	80.000	MPLR (ni spremembe)	prosti trg	14.11.2006
KOMPAS MTS	1.000 SIT	1 kos	594.508	MTSG (ni spremembe)	borzni trg	16.11.2006
INTEREUROPA	1.000 SIT	1 kos	7.902.413	IEKG (ni spremembe)	borzni trg	20.11.2006
FOND INVEST	1.000 SIT	1 kos	595.241	MHLG (ni spremembe)	prosti trg	24.11.2006
SWATY	4.000 SIT	1 kos	288.940	TUBG (ni spremembe)	prosti trg	29.11.2006
ELMO	1.000 SIT	1 kos	708.000	IELG (ni spremembe)	prosti trg	27.11.2006
MAKSIMA INVEST	1.000 SIT	1 kos	7.451.949	MKIR (ni spremembe)	prosti trg	30.11.2006
M1	1.000 SIT	1 kos	2.681.638	MR1R (ni spremembe)	prosti trg	5.12.2006
COMET	1.000 SIT	1 kos	1.700.688	CHZG (ni spremembe)	borzni trg	11.12.2006
ALPETOURL POTOVALNA AGENCIJA	2.000 SIT	1 kos	374.340	APAG (ni spremembe)	prosti trg	14.12.2006
MITOL SEŽANA	1.000 SIT	1 kos	687.627	MISG (ni spremembe)	prosti trg	14.12.2006
HIDROTEHNIK	1.000 SIT	1 kos	384.472	VHLG (ni spremembe)	prosti trg	18.12.2006
ŽITO	10.000 SIT	1 kos	355.792	ZTOG (ni spremembe)	borzni trg	19.12.2006
MLINOTEST	1.000 SIT	1 kos	2.389.177	MAJG (ni spremembe)	borzni trg	19.12.2006
INFOND ID 1	1.000 SIT	1 kos	4.956.471	IFDR (ni spremembe)	prosti trg	20.12.2006
ŽELEZARNA RAVNE - MONTER DRAVOGRAD	1.000 SIT	1 kos	336.225	ZMDG (ni spremembe)	prosti trg	21.12.2006
KD ID	1.000 SIT	1 kos	9.181.542	KDIR (ni spremembe)	prosti trg	27.12.2006
INFOND ID	1.000 SIT	1 kos	8.132.314	IFIR (ni spremembe)	prosti trg	27.12.2006

## F) SEZNAM VREDNOSTNIH PAPIRJEV

### F1) DELNICE - PRVA KOTACIJA

Izdajatelj	Vrsta delnic	Trgovalna koda	Dejavnost	V sodni register vpisani in vplačani osnovni kapital (v 000 SIT)	Sestava kapitala	Datum sprejema	Datum začetka trgovanja	Enotni tečaj prvega trgovalnega dne	Nom. vred. delnice	Število delnic na organiziranem trgu	Dividenda za leto 2005	Datum brez upravičenja do dividende	Naslov izdajatelja	Telefon Faks	Direktor družbe Kontaktne osebe
1 Droga Kolinska, Ljubljana	redne imenske	DRKR	predelava čaja in kave	14.382.915	14.382.915 rednih delnic na ime z nominalo 1.000 SIT	28.9.2005	19.10.2005	3.276,09 SIT	1.000 SIT	14.382.915	68 SIT	3.7.2006	Kolinska ulica 1 1000 Ljubljana	Tel: 01 47 21 695 Faks: 01 47 21 502	Robert Ferko - predsednik uprave Polona Vagaja - direktorica odnosov z javnostmi
2 Gorenje Velenje	redne imenske	GRVG	proizvodnja električnih gospodinjstvih aparatov	12.200.000	12.200.000 rednih delnic z nominalo 1.000 SIT	30.10.2000 (28.5.98 prosti trg)	10.11.2000 (2.6.1998 prosti trg)	1.994,40 SIT (1.483,65 SIT)	1.000 SIT	12.200.000	100 SIT	3.7.2006	Partizanska 12 3000 Velenje	Tel: 03 89 91 000 Faks: 03 89 92 760	Franjo Bobinac - predsednik uprave Mirjana Dimc Perko - članica uprave za fin. in ekonomiko Silva Globačnik
3 Intereuropa Koper	redne imenske	IEKG	mednarodna špedicija, pomorska agencija in mednarodni cestni tovorni promet	7.902.413	7.902.413 rednih kosovnih imenskih delnic	24.12.1997	12.1.1998	2.111,24 SIT	1 kos	7.902.413	250 SIT	10.7.2006	Vojkovo nabrežje 32 6000 Koper	Tel: 05 664 10 00 Faks: 05 664 26 74	mag. Andrej Lovšin - predsednik uprave Matej Okretič - sektor za finance
4 Krka tovarna zdravil Novo mesto	redne imenske	KRKG	proizvodnja farmacevtskih preparatov	14.170.448	3.542.612 rednih delnic na ime po 4.000 SIT	14.10.1997 (24.1.97 prosti trg)	4.11.1997 (10.2.97 prosti trg)	21.370,19 SIT (26.167,36 SIT)	4.000 SIT	3.542.612	1.650 SIT	10.7.2006	Šmarješka c. 6 8501 Novo mesto	Tel: 07 33 12 111 Faks: 07 33 21 537	Jože Colarič - generalni direktor Mihaela Korent - služba za planiranje in poslovne informacije
5 Poslovni sistem Mercator	redne imenske	MELR	trgovina, agroživilska industrija, kmetijstvo in gostinska dejavnost	37.653.610	3.765.361 rednih delnic na ime z nominalo 10.000 SIT	10.12.1997 (27.3.96 prosti trg)	22.12.1997 (4.4.96 prosti trg)	4.296,36 SIT (3.574,07 SIT)	10.000 SIT	3.765.361	600 SIT	19.5.2006	Dunajska cesta 107 1000 Ljubljana	Tel: 01 560 10 00 Faks: 01 568 21 00	Žiga Debeljak - predsednik uprave
6 Merkur, Naklo	redne imenske	MER	trgovina na debelo in drobno s kovinskimi proizvodi, inštalacijskim materialom, napravami za ogrevanje	13.125.850	1.312.585 rednih delnic na ime z nominalo 10.000 SIT	19.11.1998	30.11.1998	18.004,84 SIT	10.000 SIT	1.312.585	750 SIT	6.7.2006	Cesta na Okroglo 7 4202 Naklo	Tel: 04 25 88 000 Faks: 04 25 88 805	Bine Kordež - predsednik uprave Ana Hostnik - direktorica ekonomsko analitičnega področja
7 Petrol Ljubljana	redne imenske	PETG	prodaja naftnih derivatov	12.517.806	2.086.301 rednih imenskih delnic z nominalo 6.000 SIT	18.3.1997	5.5.1997	17.178,89 SIT	6.000 SIT	2.086.301	1.000 SIT	11.5.2006	Dunajska 50 1000 Ljubljana	Tel: 01 47 14 102 Faks: 01 47 14 158	Marko Kryžanowski - predsednik uprave Toni Balažič, direktor Sektorja marketinške raziskave, komunikacije in razvoj



F2) DELNICE - BORZNA KOTACIJA

Izdajatelj	Vrsta delnic	Trgovalna koda	Dejavnost	V sodni register vpisani in vplačani osnovni kapital (v 000 SIT)	Sestava kapitala	Datum sprejema	Datum začetka trgovanja	Enotni tečaj prvega trgovalnega dne	Nom. vred. delnice	Število delnic na organiziranem trgu	Dividenda za leto 2005	Datum brez upravičenja do dividende	Naslov izdajatelja	Telefon Faks	Direktor družbe Kontaktne osebe
1 Aerodrom, Ljubljana	redne imenske	AELG	letališke storitve	3.796.527	1.936.229 rednih kosovnih delnic na ime in 1.860.298 prednostnih participativnih kosovnih delnic z omejeno glasovalno pravico	15.9.1997	8.10.1997	2.203,53 SIT	1 kos	1.936.229	265 SIT	23.6.2006	Zg. Brnik 130a 4210 Brnik	Tel: 04 20 61 000 Faks: 04 20 21 220	Vinko Može - predsednik uprave Marina Zupanc - direktorica fin.sektorja
2 Autocommerce, Ljubljana	redne imenske	ACLG	dejavnost holdingov	2.886.877	2.886.877 rednih delnic na ime z nominalno 1.000 SIT	9.1.2006	24.1.2006	6.362,02 SIT	1.000 SIT	2.886.877	280 SIT	25.4.2006	Baragova 5, 1000 Ljubljana	Tel: 01 58 83 101 Faks: 01 58 83 150	mag. Herman Rigelnik - generalni direktor Vlasta Grjol - svetovalka za posebne finančne posle
3 Comet, Zreče	redne imenske	CHZG	proizvodnja umetnih brusilnih sredstev in druge tehnične keramike	1.700.688	1.700.688 navadnih kosovnih delnic na ime	22.10.1998	2.11.1998	1.513,16 SIT	1 kos	1.700.688	100 SIT	24.8.2006	Tovarniška 5 3214 Zreče	Tel: 03 75 75 000 Faks: 03 75 75 100	Aleš Mikeln - predsednik uprave Vladka Šolar - pomočnica za področje financ in ekonomike Zdravko Ivačić - poslovni sekretar
4 Delo, Ljubljana	redne imenske	DELR	založništvo, izdajanje časopisov	667.464	667.464 rednih imenskih kosovnih delnic	17.12.1998	13.1.1999	7.636,77 SIT	1 kos	667.464	300 SIT	1.9.2006	Dunajska 5 1000 Ljubljana	Tel: 01 47 37 400 Faks: 01 47 37 406	Danilo Slivnik - predsednik uprave mag. Mitja Pleterski - član uprave
5 Delo Prodaja, Ljubljana	redne imenske	DPRG	prodaja in distribucija časopisov	593.549	593.549 rednih kosovnih delnic na ime	25.1.2001	12.2.2001	8.212,72 SIT	1 kos	593.549	155 SIT	23.6.2006	Dunajska 5 1000 Ljubljana	Tel: 01 47 38 600 Faks: 01 47 38 604	Marjan Božnik - predsednik uprave Biserka Božičnik Križanec - kadrovsko pravni sektor
6 Emona Obala, Koper	redne imenske	EOKG	trgovina z živilskimi in neživilskimi proizvodi na drobno in na debelo	1.741.456	1.741.456 rednih delnic na ime z nominalno vrednostjo 1.000 SIT	16.12.1997 (24.4.97 prosti trg)	7.1.1998 (28.4.97 prosti trg)	2.700,00 SIT (2.762,67SIT)	1.000 SIT	1.741.456			Pristaniška 12 6000 Koper	Tel: 05 665 31 00 Faks: 05 665 31 17	Tatjana Vošinek Pucer - predsednica uprave Samo Faganelli - strokovni sodelavec
7 Etoi, Celje	redne imenske	ETOG	predelava arom in eteričnih olj	2.546.190	254.619 navadnih imenskih kosovnih delnic	21.11.1996	21.2.1997	17.043,27 SIT	1 kos	254.619	1.480 SIT	16.6.2006	Škofja vas 39 3000 Celje	Tel: 03 42 77 100 Faks: 03 42 77 118	Ivan Ferme - generalni direktor Brigita Čoki - vodja financ in računovodstva
8 Geodetski zavod Slovenije	redne imenske	GZRG	izmera in kartiranje zemljišč	379.820	379.820 rednih delnic na ime z nominalno vrednostjo 1.000 SIT	14.12.2000	8.1.2001	1.100,00 SIT	1.000 SIT	379.820	90 SIT	16.6.2006	Zemljemerska 12 1000 Ljubljana	Tel: 01 300 86 00 Faks: 01 23 10 434	Rudi Zavri - direktor Rade Vučkovič - direktor sektorja služb zavoda
9 Iskra Avtoelektrika	redne imenske	IALG	20.10.2004	26.10.2004	proizvodnja električne opreme za stroje in vozila	3.216.626	1.608.313 rednih delnic na ime z nominalno 2.000 SIT	9.306,14	2.000 SIT	1.608.313	120 SIT	30.10.2006	Pojlje 15 5290 Šempeter pri Gorici	Tel: 05 33 93 294 Faks: 05 33 93 801	Aleš Nemeč - predsednik uprave Darjo Štepančič - direktor direkcije financ
10 Istrabenz Koper	redne imenske	ITBG	upravljanje holding družb	5.180.000	5.180.000 navadnih imenskih kosovnih delnic	30.5.1997 (21.1.97 prosti trg)	16.6.1997 (3.2.97 prosti trg)	2.812,32 SIT (3.479,56 SIT)	1 kos	5.180.000	140 SIT	29.8.2006	Ulica Zore Perello Godina 2 6000 Koper	Tel: 05 662 15 00 Faks: 05 662 15 15	Igor Bavčar - generalni direktor Cvetka Erzetič - stiki z javnostmi Aldo Gabrijel - član uprave

**F2) DELNICE - BORZNA KOTACIJA**

	Izdajatelj	Vrsta delnic	Trgovalna koda	Dejavnost	V sodni register vpisani in vplačani osnovni kapital (v 000 SIT)	Sestava kapitala	Datum sprejema	Datum začetka trgovanja	Enotni tečaj prvega trgovalnega dne	Nom. vred. delnice	Število delnic na organiziranem trgu	Dividenda za leto 2005	Datum brez upravičenja do dividende	Naslov izdajatelja	Telefon Faks	Direktor družbe Kontaktne osebe
11	Luka Koper	redne imenske	LKPG	prekladanje, skladiščenje in druge pristaniške storitve	14.000.000	7.140.000 navadnih delnic in 6.860.000 prednostnih participativnih delnic z omejeno glasovalno pravico z nominalno 1.000 SIT	1.10.1996	20.11.1996	2.502,13 SIT	1.000 SIT	7.140.000	260 SIT	23.8.2006	Vojkovo nabrežje 38 6000 Koper	Tel: 05 665 69 56 Faks: 05 639 80 40	Robert Časar - predsednik uprave mag. Marjan Babič - namestnik predsednika Karlo Rolih
12	Minotest Ajdovščina	redne imenske	MAJG	živilska industrija	2.389.177	2.389.177 rednih kosovnih delnic na ime	6.3.2000	3.4.2000	1.050,00 SIT	1 kos	2.389.177	52 SIT	23.6.2006	Tovarniška 14 5270 Ajdovščina	Tel: 05 364 45 00 Faks: 05 364 46 14	David Nabergoj - predsednik uprave
13	Kompas MTS	redne imenske	MTSG	trgovsko turistična dejavnost	594.508	594.508 navadnih imenskih kosovnih delnic	24.11.2000	8.12.2000	1.255,24 SIT	1 kos	594.508			Pražakova 4 1000 Ljubljana	Tel: 01 23 44 100 Faks: 01 56 88 270	Aleksander Jereb - direktor
14	Nika investiranje in razvoj Brežice	redne prinosniške	NIKN	finančne storitve	189.876	189.876 rednih delnic na ime z nominalno 1.000 SIT	4.6.1991	4.6.1991	1.755,00 SIT	1.000 SIT	189.876			Trg izgnancev 1a 8250 Brežice	Tel: 07 49 62 236 01 432 41 16 Faks: 07 69 62 852 01 433 11 55	Branko Šušterič - direktor
15	Pivovarna Laško	redne imenske	PILR	proizvodnja in prodaja piva	8.747.652	8.747.652 rednih imenskih delnic z nominalno 1 kos	13.1.2000	1.2.2000	5.634,77 SIT	1 kos	8.578.085	60 SIT	20.6.2006	Trubarjeva 28 3270 Laško	Tel: 03 734 80 00 Faks: 03 57 31 637	Boško Šrot - direktor Dragica Čepin - vodja službe računovodstva
16	Probanka, Maribor	prednostne imenske	PRBP	banka	2.533.214	2.133.214 navadnih imenskih kosovnih delnic PRBR in 400.000 prednostnih imenskih kosovnih delnic PRBP	30.3.1993	30.3.1993	14.613,14 SIT	1 kos	396.235	320 SIT	8.6.2006	Svetozarevska 12 2000 Maribor	Tel: 02 25 20 500 Faks: 02 25 20 559	Romana Pajenk - generalna direktorica Tina Murn - stiki z javnostmi
17	Salus Ljubljana	redne prinosniške	SALR	trgovina na debelo s farmacevtskimi, medicinskimi in drugimi proizvodi	135.000	135.000 prinosniških razreda B z nominalno 1.000 SIT	16.1.1992	16.1.1992	2.460,00 SIT	1.000 SIT	134.980	5.000 SIT	15.5.2006	Mašera Spasičeva 10 1000 Ljubljana	Tel: 01 589 91 42 Faks: 01 568 10 22	Marko Rupret - direktor
18	Sava, Kranj	redne imenske	SAVA	gumarska in kemična industrija	20.069.870	2.006.987 rednih delnic z nominalno 10.000 SIT	13.12.1999	6.1.2000	17.386,75 SIT	10.000 SIT	2.006.987	640 SIT	1.6.2006	Škofjeloška c.6 4502 Kranj	Tel: 04 206 5000 Faks: 04 206 6446	Janez Bohorič - predsednik uprave Miha Dolinar
19	Telekom Slovenije	redne imenske	TLSG	telekomunikacije	65.354.780	6.535.478 rednih delnic z nominalno 1 kos	18.9.2006	2.10.2006	70.990,54 SIT	1 kos	6.535.478	1.262 SIT	30.6.2006	Cigaletova 15 1000 Ljubljana	Tel: 01 234 10 00 Fax: 01 231 47 36	mag. Bojan Dremelj, predsednik uprave Filip Ogris-Martič, dr. član uprave
20	Terme Čatež	redne imenske	TCRG	medicinska rehabilitacija in turizem	3.587.496	597.916 delnic po 6.000 SIT	7.6.1993	26.8.1993	1.156,61 SIT	6.000 SIT	597.916	1.050 SIT	17.7.2006	Topliška c. 35 8250 Brežice	Tel: 07 49 35 910 Faks: 07 49 62 721	Mladen Kučič - generalni direktor Zvone Krulc - pomočnik direktorja
21	Žito, Ljubljana	redne imenske	ZTOG	prehrambena industrija	3.557.920	355.792 rednih kosovnih delnic na ime	3.3.2000	20.3.2000	20.502,10 SIT	1 kos	355.792	920 SIT	14.8.2006	Šmartinska cesta 154 1000 Ljubljana	Tel: 01 54 01 373 Faks: 01 540 41 75	Iztok Brič - predsednik uprave Bojan Štravs - vodja finančno računovodske službe

## F3) DELNICE - PROSTI TRG

	Izdajatelj	Trgovalna koda	Vrsta delnic	Datum sprejema	Datum začetka trgovanja	Dejavnost	V sodni register vpisani in vplačani osnovni kapital (v 000 SIT)	Sestava kapitala	Enotni tečaj prvega trgovalnega dne (v SIT)	Nom. vred. delnice (v SIT)	Dividenda za leto 2005	Datum brez upravičenja do dividende	Št. delnic na organiziranem trgu	Naslov izdajatelja	Telefon Faks	Direktor družbe Kontaktna oseba
1	AKTIVA NALOŽBE, LJUBLJANA	ATPG	redne imenske	26.2.2004	27.2.2004	investiranje in upravljanje naložb	13.591.508	13.591.508 rednih delnic	891,37	1.000 SIT			13.591.508	Dunajska 156 1000 Ljubljana	Tel: 01 560 46 71 Fax: 01 560 46 77	Tadej Počivavšek - direktor
2	Alpetour potovalna agencija, Kranj	APAG	redne imenske	21.7.2000	2.8.2000	prevoz potnikov v cestnem potniškem prometu	771.662	385.831 rednih kosovnih delnic na ime	1.000,00	1 kos	115 SIT	5.7.2006	374.340	Mirka Vadnova 8 4000 Kranj	Tel: 04 201 20 11 Faks: 04 20 13 101	Ivanka Zupančič Gaber - predsednica uprave
3	ALPOS, Ljubljana	APOG	redne imenske	29.3.2006	10.4.2006	industrija kovinskih izdelkov in opreme	1.449.130	144.913 rednih delnic na ime z nominalo 10.000 SIT	10.000,00	10.000 SIT			144.913	Cesta Leona Dobrotiška 2 1000 Ljubljana	Tel: 03 746 31 03 Fax: 03 746 32 40	Mirjan Bevc - predsednik uprave, generalni direktor
4	Belinka holding Ljubljana	BELG	redne imenske	5.10.2000	19.10.2000	upravljanje družb	2.552.270	2.552.270 rednih delnic na ime z nominalo 1.000 SIT	2.200,00	1.000 SIT	180 SIT	7.6.2006	2.552.270	Zasavska cesta 95 1000 Ljubljana	Tel: 01 588 62 99 Faks: 01 588 63 03	mag. Silvo Svete - direktor
5	Center Naložbe	IFHR	redne imenske	19.7.2004	22.7.2004	dejavnost holdingov	3.777.004	3.777.004 rednih delnic z nominalo 1 kos	618,87	1 kos			3.777.004	Vita Kraigherja 5 2000 Maribor	Tel: 02 229 20 80 Faks: 02 229 27 96	Drago Naberšnik - direktor
6	Cetis, Celje	CETG	redne imenske	27.2.1997	10.3.1997	proizvodnja grafičnih potrebščin in papirja	2.400.000	200.000 rednih delnic z nominalo 1 kos	8.821,17	1 kos			200.000	Čopova 24 3000 Celje	Tel: 03 42 78 500 Faks: 03 42 78 817	Simona Potočnik - glavna direktorica Miro Zakrajšek
7	Cinkarna, Celje	CICG	redne imenske	27.2.1998	6.3.1998	proizvodnja kemikalij in predelava cinka	4.887.756	814.626 rednih delnic z nominalo 6.000 SIT	6.300,00	6.000 SIT	650 SIT	16.5.2006	814.626	Kidričeva 26 3000 Celje	Tel: 03 42 76 000 Faks: 03 42 76 106	Tomaž Benčina - predsednik uprave Manja Kolaric
8	DZS, Ljubljana	DZS	redne imenske	7.5.1999	12.5.1999	založništvo in trgovina	1.437.618	1.437.618 rednih delnic z nominalo 1.000 SIT	2.141,02	1.000 SIT	160 SIT	1.6.2006	1.437.618	Dalmatinova ulica 2 1000 Ljubljana	Tel: 01 306 97 00 Faks: 01 306 97 77	Bojan Petan - predsednik uprave
9	ELMO Ljubljana	IELG	redne imenske	16.2.2001	22.2.2001	elektroinstalacije	708.000	708.000 rednih kosovnih delnic	266,00	1 kos			708.000	Vojkova 58 1000 Ljubljana	Tel: 01 568 21 71 Fax: 01 436 76 66	Majda Andoljšek - v.d. direktorja
10	ETRA 33, LJUBLJANA	ETRG	redne imenske	4.11.2002	7.11.2002	proizvodnja elektromotorjev, generatorjev in transformatorjev	454.230	45.423 rednih kosovnih delnic	25.000,00	1 kos	5.000 SIT	7.7.2006	45.423	Šlandrova 10 1000 Ljubljana	Tel: 01 530 28 00 Fax: 01 530 28 30	Janez Erjavec - direktor
11	Fond invest	MHLG	redne imenske	30.1.2001	9.2.2001	upravljanje holding družb	595.241	595.241 rednih imenskih kosovnih delnic	249,69	1 kos			595.241	Železna cesta 14 1000 Ljubljana	Tel: 01 234 01 50 Fax: 01 234 01 86	Igor Koščak - predsednik uprave
12	Gea College, Ljubljana	GEAL	redne	5.1.1995	5.1.1995	izobraževanje in usposabljanje podjetnikov	248.200	248.200 rednih delnic z nominalo 1.000 SIT	2.500,00	1.000 SIT			248.200	WTC, Dunajska 156 1000 Ljubljana	Tel: 01 568 70 02 Faks: 01 568 82 13	Andrej Baričič - predsednik uprave
13	Gea tovarna olja, Slovenska Bistrica	GSBG	redne imenske	22.7.1996	30.7.1996	proizvodnja rastlinskih olj in masti	1.254.960	1.254.960 rednih delnic na ime z nominalo 1.000 SIT	1.100,00	1.000 SIT			1.254.960	Trg svobode 30 2310 Slovenska Bistrica	Tel: 02 843 26 10 Faks: 02 84 32 613	Leopold Turnšek - direktor Milka Lik - vodja SFR
14	Gorenjski tisk, Kranj	GTKG	redne imenske	11.9.1996	19.9.1996	grafična dejavnost	963.349	963.349 rednih delnic na ime z nominalo 1.000 SIT	900,00	1.000 SIT	40 SIT	30.8.2006	963.349	Mirka Vadnova 6 4000 Kranj	Tel: 04 201 63 00 Faks: 04 20 16 301	Kristina Kobal - direktorica Marta Vehovec
15	Goriške opekarne, Renče	GORG	redne imenske	2.3.1999	8.3.1999	proizvodnja vseh vrst opečnih izdelkov iz gline	523.634	523.634 rednih delnic z nominalo 1.000 SIT	1.715,00	1.000 SIT			523.634	Merljaki 7 5292 Renče	Tel: 05 39 85 200 Faks: 05 30 13 251	Jože Stibilj - direktor

## F3) DELNICE - PROSTI TRG

	Izdajatelj	Trgovalna koda	Vrsta delnic	Datum sprejema	Datum začetka trgovanja	Dejavnost	V sodni register vpisani in vplačani osnovni kapital (v 000 SIT)	Sestava kapitala	Enotni tečaj prvega trgovalnega dne (v SIT)	Nom. vred. delnice (v SIT)	Dividenda za leto 2005	Datum brez upravičenja do dividende	Št. delnic na organiziranem trgu	Naslov izdajatelja	Telefon Faks	Direktor družbe Kontaktne osebe
16	Gozdno gospodarstvo Bled	GGBG	redne imenske	22.12.1999	27.12.1999	izkoriščanje gozdov	611.900	611.900 rednih delnic z nominalno 1.000 SIT	650,00	1.000 SIT			611.900	Ljubljanska cesta 19 4260 Bled	Tel: 04 57 50 000 Faks: 04 57 43 554	Zvone Šolar - direktor
17	Grand hotel Union, Ljubljana	GHUG	redne imenske	29.12.1999	5.1.2000	opravljanje hotelskih storitev, predvsem nastanitve in prehrane gostov	1.814.613	1.814.613 rednih delnic z nominalno 1.000 SIT	2.136,10	1.000 SIT	167 SIT	29.6.2006	1.814.613	Miklošičeva 1 1000 Ljubljana	Tel: 01 30 81 986 Faks: 01 42 32 361	Bogdan Lipovšek - direktor
18	Helios, Domžale	HDOG	redne imenske	11.9.1996	19.9.1996	posredništvo pri prodaji goriv, rud, kovin in tehničnih kemikalij	2.198.610	219.861 rednih delnic na ime z nominalno 10.000 SIT	9.116,19	10.000 SIT	2.918 SIT	12.6.2006	219.861	Količevo 2 1230 Domžale	Tel: 01 721 3007 Faks: 01 722 4040	Uroš Slavinec - direktor Marko Vresk
19	Hidrotehnik Ljubljana	VHLG	redne imenske	30.6.1999	5.7.1999	varstvo pred vodno škodo ter nizke gradnje	384.472	384.472 rednih kosovnih delnic na ime	650,00	1 kos	50 SIT	7.8.2006	384.472	Slovenčeva 97 1000 Ljubljana	Tel: 01 568 4420 Faks: 01 53 41 513	Andrej Bukovec - direktor
20	HRAM HOLDING	ST1R	redne imenske	26.1.2004	27.1.2004	dejavnost holdingov	4.346.667	4.346.667 rednih delnic	354,19	1 kos			4.346.667	Vilharjeva 29 1000 Ljubljana	Tel: 01 306 55 66 Faks: 01 306 55 70	Sašo Tanko - direktor
21	Infond holding	IFFR	redne imenske	18.9.2002	23.9.2002	dejavnost holdingov	16.833.414	16.833.414 rednih delnic z nominalno 1 kos	676,25	1 kos			16.833.414	Titova cesta 2a 2000 Maribor	Tel: 02 250 40 00 Faks: 02 250 40 01	Matjaž Rutar - direktor
22	Inles, Ribnica	IHPG	redne imenske	5.10.1999	8.10.1999	proizvodnja stavbnega pohištva	1.424.820	712.410 rednih delnic na ime z nominalno 2.000 SIT	501,00	2.000 SIT			712.410	Kolodvorska 22 1310 Ribnica	Tel: 01 837 71 00 Faks: 01 83 77 333	Andrej Mate - predsednik uprave
23	Intertrade ITA Ljubljana	INRG	redne imenske	9.10.1997	20.10.1997	zastopanje tujih firm s področja strojne opreme	695.310	69.531 rednih delnic na ime z nominalno 10.000 SIT	44.500,00	10.000 SIT	400 SIT	2.8.2006	69.531	Tomšičeva 3 1000 Ljubljana	Tel: 01 425 1025 Faks: 01 425 3189	Andraž Prelesnik - direktor Danijela Knapič
24	Jadran, Sežana	JASG	redne imenske	13.9.1996	23.9.1996	zunanja trgovina z neživilskim blagom	165.302	165.302 rednih delnic na ime z nominalno 1.000 SIT	650,00	1.000 SIT	40 SIT	29.6.2006	165.302	Partizanska 69 6210 Sežana	Tel: 05 739 1200 Faks: 05 73 91 450	Anton Zobec - direktor Mirjam Mesar
25	Jata Emona	JAMR	redne imenske	10.1.2002	15.1.2002	proizvodnja, trgovina in storitve	3.197.534	3.197.534 rednih delnic na ime z nominalno 1.000 SIT	570,00	1.000 SIT	38 SIT	13.7.2006	3.197.534	Agrokombinatska 84 1000 Ljubljana	Tel: 01 528 1913 Faks: 01 528 1526	Stojan Hergouth - predsednik uprave
26	Javor, Pivka	JPIG	redne imenske	26.10.2000	13.11.2000	proizvodnja furnirja, vezanega in slojastega lesa, vlaknenih in drugih plošč	1.194.700	1.194.700 rednih delnic na ime z nominalno 1.000 SIT	500,00	1.000 SIT			1.194.700	Kolodvorska 9a 6257 Pivka	Tel: 05 7210 210 Faks: 05 7210 215	Peter Tomšič - predsednik uprave
27	Jelen, Slovenske Konjice	JESG	redne imenske	24.11.1999	29.11.1999	prodaja gostinskih storitev ter nočitvenih zmogljivosti	67.798	67.798 rednih delnic na ime z nominalno 1.000 SIT	922,50	1.000 SIT			67.798	Mestni trg 2 3210 Slovenske Konjice	Tel: 03 575 42 02 Faks: 03 759 0942	Barbara Vrečko Klančnik - predsednica uprave
28	Juteks, Žalec	JTKG	redne imenske	29.10.1999	2.11.1999	proizvodnja talnih oblog na različnih podlagah	641.432	641.432 rednih delnic na ime z nominalno 1.000 SIT	1.670,00	1.000 SIT	1.000 SIT	22.5.2006	641.432	Ložnica 53a 3310 Žalec	Tel: 03 712 07 00 Faks: 03 712 07 55	Milivoj Dolar - direktor
29	KD Group	SKDR	redne imenske	12.12.2000	21.12.2000	upravljanje holding družb	198.352	186.436 rednih imenskih delnic po 1 kos	10.000,00	1 kos	1.000 SIT	31.8.2006	186.436	Celovška 206 1000 Ljubljana	Tel: 01 583 07 00 Faks: 01 518 32 24 01 518 41 00	Matjaž Gantar - predsednik uprave Mojca Ribič
30	KD Holding	KDHP	prednostne participativne	12.7.2001	18.7.2001	upravljanje holding družb	13.119.576	2.675.640 rednih delnic na ime z nominalno 1 kos in 266.413 prednostnih participativnih imenskih delnic z nominalno 1 kos	5.810,47	1 kos	400 SIT	31.8.2006	266.413	Celovška 206, 1000 Ljubljana	Tel: 01 583 07 00 Faks: 01 518 41 00	Matjaž Gantar - direktor
31	KD Holding	KDHR	redne imenske	31.1.2001	5.2.2001	upravljanje holding družb	13.119.576	2.675.640 rednih delnic na ime z nominalno 1 kos in 266.413 prednostnih participativnih imenskih delnic z nominalno 1 kos	6.560,43	1 kos			2.675.640	Celovška 206 1000 Ljubljana	Tel: 01 583 07 00 Faks: 01 518 41 00	Matjaž Gantar - direktor

## F3) DELNICE - PROSTI TRG

	Izdajatelj	Trgovalna koda	Vrsta delnic	Datum sprejema	Datum začetka trgovanja	Dejavnost	V sodni register vpisani in vplačani osnovni kapital (v 000 SIT)	Sestava kapitala	Enotni tečaj prvega trgovalnega dne (v SIT)	Nom. vred. delnice (v SIT)	Dividenda za leto 2005	Datum brez upravičenja do dividende	Št. delnic na organiziranem trgu	Naslov izdajatelja	Telefon Faks	Direktor družbe Kontaktne osebe
32	Košaki TMI Maribor	TKMG	redne imenske	7.10.1999	11.10.1999	predelava mesa in proizvodnja mesnih izdelkov	432.360	43.236 rednih delnic na ime z nominalno 10.000 SIT	4.000,00	10.000 SIT			43.236	Oreško nabrežje 1 2000 Maribor	Tel: 02 23 52 200 Faks: 02 23 52 251	Bojan Rus - direktor
33	Krona Holding	KRHR	redne imenske	6.5.2002	9.5.2002	dejavnost holdingov	1.287.121	1.287.121 rednih delnic z nominalno 1 kos	370,00	1 kos			1.287.121	Štefanova 13 a 1000 Ljubljana	Tel: 01 24 14 174 Fax: 01 24 14 168	Marko Vavpetič - direktor
34	Lesnina Emmi, Slovenska Bistrica	LSBG	redne imenske	24.4.1996	8.5.1996	predelava aluminija in lesa	689.490	689.490 rednih delnic na ime z nominalno 1.000 SIT	287,14	1.000 SIT			689.490	Kolodvorska 37a 2310 Slovenska Bistrica	Tel: 02 805 05 00 Faks: 02 805 02 30	Roman Stegne - direktor Drago Selinšek
35	Lesnina, Ljubljana	MILG	redne imenske	16.1.2002	25.1.2002	trgovina s pohištvo	2.906.810	76.495 rednih delnic na ime z nominalno 38.000 SIT	60.000,00	38.000 SIT	4.000 SIT	17.7.2006	76.495	Cesta na Bokalce 40 Ljubljana	Tel: 01 241 21 02 Fax: 01 241 22 64	Bojan Papič - direktor
36	Lip, Bled	LLBG	redne imenske	7.1.2000	12.1.2000	predelava lesa in izvedba končnih lesnih izdelkov	1.942.454	1.942.454 rednih delnic na ime z nominalno 1.000 SIT	705,00	1.000 SIT	30 SIT	30.6.2006	1.942.454	Rečiška cesta 61A 4260 Bled	Tel: 04 57 95 000 Faks: 04 57 41 202	Alojz Burja - predsednik uprave
37	Liz inženiring Ljubljana	LIZG	redne imenske	8.3.1999	11.3.1999	izvajanje svetovalnega inženiringa pri gradnji objektov	123.846	123.846 rednih delnic na ime z nominalno 1.000 SIT	650,00	1.000 SIT			123.846	Vurnikova 2 1000 Ljubljana	Tel: 01 432 42 47 Faks: 01 231 92 45	Janez Štular - direktor Olga Urbanc
38	M1	MR1R	redne imenske	4.8.2004	4.8.2004	dejavnost holdingov	2.681.638	2.681.638 rednih kosovnih delnic na ime	400,00	1 kos			2.681.638	Kotnikova ulica 25 1000 Ljubljana	Tel: 01 473 44 37	Rolando Krajnc - direktor
39	MAKSIMA HOLDING	MAHR	redne imenske	28.4.2003	6.5.2003	dejavnost holdingov	6.399.850	6.399.850 rednih delnic na ime z nominalno 1.000 SIT	582,54	1.000 SIT			6.399.850	Trg republike 3 1000 Ljubljana	Tel: 01 20 04 724	Milan Marinčič - direktor družbe
40	MAKSIMA INVEST	MKIR	redne imenske	26.10.2004	26.10.2004	dejavnost holdingov	7.451.949	7.451.949 rednih kosovnih delnic	504,62	1 kos			7.451.949	Trdinova 4 1000 Ljubljana	Tel: 01 434 10 13 Faks: 01 431 11 09	Milan Ževart - direktor
41	Marina Portorož	MAPG	redne imenske	11.9.1996	19.9.1996	navtične in gostinske storitve	627.864	313.932 rednih delnic na ime z nominalno 2.000 SIT	6.319,65	2.000 SIT	572 SIT	25.8.2006	313.932	Cesta solinarjev 8 6320 Portorož	Tel: 05 676 1200 Faks: 05 676 1510	Enes Lojo - direktor Irena Kastelic
42	Medvešek Pušnik Borzno posredniška hiša	MPLR	redne imenske	1.12.1997	12.12.1997	upravljanje s finančnim premoženjem strank, trgovanje in posredovanje	160.000	80.000 rednih imenskih kosovnih delnic	3.000,00	1 kos	660 SIT	7.6.2006	80.000	Ulica Gradnikove brigade 11 1000 Ljubljana	Tel: 01 586 4450 Faks: 01 586 4451	Bogdan Pušnik - generalni direktor
43	Melamin Kočevje	MKOG	redne imenske	13.9.1996	23.9.1996	lesna, kemična in obutvena industrija ter trgovina	349.913	349.913 rednih delnic na ime z nominalno 1.000 SIT	1.100,00	1.000 SIT			349.913	Tomšičeva 9 1330 Kočevje	Tel: 01 8959 300 Faks: 01 895 0334	Srečko Štefanič - direktor Tomo Jarni
44	Mercata	MROR	redne imenske	27.7.2004	27.7.2004	dejavnost holdingov	2.891.874	2.891.874 rednih delnic na ime z nominalno 1.000 SIT	390,00	1.000 SIT			2.891.874	Železna cest a18 1000 Ljubljana	Tel: 01 473 44 37 Faks: 01 473 44 80	Vinko Berginc - direktor
45	Mesna industrija primorske	MIPG	redne imenske	13.6.2000	19.6.2000	predelava mesa ter trgovina na debelo in drobno z živilskim proizvodi	1.478.742	1.478.742 rednih delnic na ime z nominalno 1.000 SIT	890,00	1.000 SIT			1.478.742	Panovška 1 5000 Nova Gorica	Tel: 05 330 41 00 Faks: 05 3027668	Vojteh Volk - predsednik uprave

## F3) DELNICE - PROSTI TRG

	Izdajatelj	Trgovalna koda	Vrsta delnic	Datum sprejema	Datum začetka trgovanja	Dejavnost	V sodni register vpisani in vplačani osnovni kapital (v 000 SIT)	Sestava kapitala	Enotni tečaj prvega trgovalnega dne (v SIT)	Nom. vred. delnice (v SIT)	Dividenda za leto 2005	Datum brez upravičenja do dividende	Št. delnic na organiziranem trgu	Naslov izdajatelja	Telefon Faks	Direktor družbe Kontaktne osebe
46	Mitol, Sežana	MISG	redne imenske	5.5.1997	15.5.1997	proizvodnja in prodaja lepil in sintetičnih smol	687.627	687.627 rednih kosovnih delnic na ime	2.321,81	1 kos	120 SIT	10.7.2006	687.627	Partizanska 78 6210 Sežana	Tel: 05 731 23 00 Faks: 05 731 23 91	Marjan Mateta - direktor Katja Žvab
47	MKT PRINT, Ljubljana	MKTG	redne imenske	7.10.1999	11.10.1999	tiskarstvo in z njim povezane storitve, založništvo in trgovina	1.039.540	103.954 rednih delnic na ime z nominalo 10.000 SIT	3.210,00	10.000 SIT			103.954	Dunajska 123 1000 Ljubljana	Tel: 01 53 41 675 Faks: 01 53 41 689	dr. Andrej Kropce - predsednik uprave
48	Modra linija holding	MLHR	redne imenske	15.11.2002	20.11.2002	finančno posredništvo	2.192.411	2.192.411 rednih delnic na ime z nominalo 1.000 SIT	421,11	1.000 SIT			2.192.411	Pristaniška ulica 12 6000 Koper	Tel: 05 66 33 150 Faks: 05 66 33 120	Žarko Ždralič - direktor
49	Nama, Ljubljana	NALN	redne imenske	30.4.2004	30.4.2004	trgovina na drobno in oddajanje poslovnih prostorov	953.795	953.795 rednih delnic na ime z nominalo 1.000 SIT	1.200,00	1.000 SIT	224 SIT	29.5.2006	953.795	Tomšičeva 1 1000 Ljubljana	Tel: 01 425 8300 Faks: 01 253 4642	Bernarda Trebušak - generalna direktorica
50	NFD HOLDING	NF2R	redne imenske	9.12.2003	10.12.2003	drugo finančno posredništvo	33.159.997	33.159.997 rednih delnic z nominalo 1.000 SIT	664,28	1.000 SIT			33.159.997	Trdinova 4 1000 Ljubljana	Tel: 01 434 10 00 Faks: 01 431 11 09	Zoran Boškovič - direktor
51	Niko Železniki	NKPG	redne imenske	14.9.1999	17.9.1999	izdelava pisarniškega pribora, industrijskih sponk, elektomagnetov ter drugih kovinskih mehanizmov	358.750	35.875 rednih delnic na ime z nominalo 10.000 SIT	20.000,00	10.000 SIT	1.050 SIT	13.7.2006	35.875	Otoki 16 4228 Železniki	Tel: 04 51 17 700 Faks: 04 51 17 712	Valentina Nastran - direktor
52	Plama-pur Podgrad	POPG	redne imenske	1.12.1999	6.12.1999	proizvodnja in predelava poliuretanskih pen	686.798	686.798 rednih delnic na ime z nominalo 1.000 SIT	2.806,20	1.000 SIT	100 SIT	21.4.2006	686.798	Podgrad 17 6244 Podgrad	Tel: 05 71 49 100 Faks: 05 71 49 299	Radoš Gregorčič - predsednik uprave
53	PRVA POKOJNINSKA DRUŽBA	PPDG	prednostne neglasovalne imenske kumulativne	7.7.2005	20.7.2005	dejavnost pokojninskih skladov	3.645.650	194.565 delnic razreda A in 170.000 prednostnih delnic razreda B z nominalo 10.000 SIT	20.000,00	10.000 SIT	848,22 SIT	12.5.2006	170.000	Železna cesta 18 1000 Ljubljana	Tel: 01 234 58 00 Faks: 01 436 12 15	dr. Alenka Žnidaršič Kranjc - predsednica uprave
54	Rekreacijski turistični center Kravavec	RKRG	redne imenske	7.10.1997	17.10.1997	prevoz potnikov, blaga in različnih tovarov z žičnicami	2.311.468	1.155.734 rednih delnic na ime z nominalo 2.000 SIT	4.300,00	2.000 SIT			1.155.734	Grad 76 4207 Cerklje na Gorenjskem	Tel: 04 252 59 30 Faks: 04 252 59 31	Srečko Retuznik - direktor Marta Bergant
55	Sijaj Hrastnik	SIHG	redne imenske	4.10.1999	7.10.1999	proizvodnja dekorativne razsvetljave in dekorativnih kovinskih izdelkov	268.800	26.880 rednih imenskih delnic z nominalo 10.000 SIT	2.500,00	10.000 SIT			26.880	Pot Vitka Paviča 9 1430 Hrastnik	Tel: 03 564 4108 Faks: 03 56 42 533	Matjaž Kovačič - direktor
56	Slovenijales Ljubljana	SLLG	redne imenske	24.4.1996	8.5.1996	posredovanje blaga in storitev v mednarodni trgovini, maloprodaja in veleprodaja	2.736.040	273.604 rednih imenskih delnic po 1 kos	2.442,95	1 kos	500 SIT	1.9.2006	273.377	Dunajska cesta 22 1000 Ljubljana	Tel: 01 232 2469 Faks: 01 431 4145	Žiga Jelenec - direktor Djordja Kobal
57	Tekstina, Ajdovščina	TEAG	redne imenske	31.1.1997	12.2.1997	proizvodnja preje, tkanje in oplemenitenje tekstilij ter izdelava konfekcije	1.127.293	1.127.293 rednih imenskih delnic po 1.000 SIT	300,00	1.000 SIT			1.127.293	Tovarniška 15 5270 Ajdovščina	Tel: 05 369 2000 Faks: 05 369 2203	Simeon Špruk - direktor Ivica Koren - vodja fin.oddelka
58	Terme Dobrna	ZDDG	redne imenske	30.6.1999	5.7.1999	medicinska dejavnost ter turistične, hotelske in gostinske usluge	692.542	692.542 rednih imenskih delnic po 1.000 SIT	550,00	1.000 SIT			692.542	Dobrna 50 3204 Dobrna	Tel: 03 780 8000 Faks: 03 577 8330	Janez Mlakar - direktor Duško Presekar Erik Heiligstein
59	Tosama Domžale	TODG	redne imenske	5.9.1996	13.9.1996	proizvodnja preje, tekstilij, higienskih in toaletnih potrebščin	2.956.700	295.670 rednih delnic z nominalo 10.000 SIT	3.896,43	10.000 SIT	150 SIT	29.6.2006	295.670	Vir, Šaranovičeva 35 1230 Domžale	Tel: 01 721 4611 Faks: 01 721 4660	Janko Velkavrh - generalni direktor Marjan Mlakar
60	Tovarna sladkorja Ormož	TSOR	redne imenske	4.4.1996	12.4.1996	proizvodnja sladkorja in storitve za rastlinsko pridelavo	4.971.630	497.163 rednih imenskih delnic po 10.000 SIT	12.000,00	10.000 SIT			497.163	Opekarniška cesta 4 2270 Ormož	Tel: 02 741 0300 Faks: 02 740 1291	Jurij Dogša - generalni direktor Branka Sok
61	TRDNJAVA HOLDING	TR0R	redne imenske	30.3.2004	31.3.2004	dejavnost holdingov	2.593.123	2.593.123 rednih delnic	400,00	1.000 SIT			2.593.123	Trdinova 4 1000 Ljubljana	Tel: 01 43 41 000 Faks: 01 43 11 109	Milan Ževart - direktor

## F3) DELNICE - PROSTI TRG

	Izdajatelj	Trgovalna koda	Vrsta delnic	Datum sprejema	Datum začetka trgovanja	Dejavnost	V sodni register vpisani in vplačani osnovni kapital (v 000 SIT)	Sestava kapitala	Enotni tečaj prvega trgovalnega dne (v SIT)	Nom. vred. delnice (v SIT)	Dividenda za leto 2005	Datum brez upravičenja do dividende	Št. delnic na organiziranem trgu	Naslov izdajatelja	Telefon Faks	Direktor družbe Kontaktne osebe
62	TRDNJAVA I HOLDING	TR1R	redne imenske	30.3.2004	31.3.2004	dejavnost holdingov	891.750	891.750 rednih delnic	370,30 SIT	1.000 SIT			891.750	Trdinova 4 1000 Ljubljana	Tel: 01 43 41 000 Faks: 01 43 11 109	Milan Ževart - direktor
63	TRIGLAV NALOŽBE	TRSG	redne imenske	6.4.2004	7.4.2004	dejavnost holdingov	13.182.366	13.182.366 rednih delnic	397,45 SIT	1.000 SIT			13.182.366	Slovenska 54 1000 Ljubljana	Tel: 01 43 45 540 Faks: 01 43 45 550	mag. Metka Petek - predsednica uprave
64	Tub swaty Maribor	TUBG	redne imenske	12.11.1997	30.12.1997	proizvodnja in prodaja umetnih brusov	1.155.760	288.940 navadnih kosovnih delnic	2.500,00	1 kos	600 SIT	31.8.2006	288.940	Titova cesta 60 2000 Maribor	Tel: 01 519 33 16 02 331 43 61 Faks: 02 332 5305 02 335 1614	Branko Bezjak - direktor Danica Rihtarič
65	Velana, Ljubljana	VLJG	redne imenske	18.12.2002	23.12.2002	proizvodnja tekstilnih izdelkov, razen oblačil	1.409.645	1.409.645 navadnih delnic na ime z nominalno vrednostjo 1.000 SIT	331,00	1.000 SIT			1.409.645	Šmartinska 52 1000 Ljubljana	Tel: 01 540 44 93 Faks: 01 540 44 90	Leopold Poljanšek - direktor
66	VIPA HOLDING	VHDR	redne imenske	29.10.2003	5.11.2003	drugo finančno posredništvo	7.338.866	7.347.565 rednih delnic na ime z nominalno 1.000 SIT	805,00	1.000 SIT	25 SIT	30.6.2006	7.347.565	Kidričeva ulica 19 5000 Nova Gorica	Tel: 05 33 85 000 Faks: 05 30 28 506	Lucijan Čermelj - predsednik uprave
67	VIZIJA HOLDING	VIHR	redne imenske	13.3.2003	17.3.2003	dejavnost holdingov	2.277.503	2.277.503 rednih imenskih delnic z nominalno 1.000 SIT	650,00	1.000 SIT			2.277.503	Dunajska cesta 156 1000 Ljubljana	Tel: 01 568 82 25 Faks: 01 568 81 41	Dari Južna - direktor
68	VIZIJA HOLDING ENA	VZPG	redne imenske	2.2.2004	3.2.2004	dejavnost holdingov	2.129.725	2.129.725 rednih delnic	550,00	1.000 SIT			2.129.725	Dunajska 156 1000 Ljubljana	Tel: 01 56 87 211 Faks: 01 56 88 141	Dari Južna - direktor
69	Zdravilišče Rogaška	RGP	prednostne	4.2.1999	11.2.1999	upravljanje holding družb	1.021.898	961.898 navadnih delnic na ime z nominalno 1.000 SIT in 30.000 prednostnih delnic na ime z nominalno vrednostjo 2.000 SIT	1.490,00	2.000 SIT			27.988	Zdraviliški trg 14 3250 Rogaška Slatina	Tel: 03 81 82 640 Faks: 03 81 82 649	Milena Jelen - predsednica uprave Dragica Herček
70	Zdravilišče Rogaška	RGS	redne imenske	4.2.1999	11.2.1999	upravljanje holding družb	1.021.898	961.898 navadnih delnic na ime z nominalno 1.000 SIT in 30.000 prednostnih delnic na ime z nominalno vrednostjo 2.000 SIT	404,12	1.000 SIT			900.462	Zdraviliški trg 14 3250 Rogaška Slatina	Tel: 03 81 82 640 Faks: 03 81 82 649	Milena Jelen - predsednica uprave Dragica Herček
71	ZLATA MONETA II	ZMZR	redne imenske	12.11.2003	13.11.2003	drugo finančno posredništvo	8.232.861	8.232.861 navadnih delnic na ime z nominalno vrednostjo 1.000 SIT	509,60	1 kos			8.232.861	Svetozarevska 12 2000 Maribor	Tel: 02 252 08 33 Faks: 02 252 08 31	Radovan Stonič - direktor
72	ZVON DVA HOLDING	ZV2R	redne imenske	24.2.2004	25.2.2004	dejavnost holdingov	14.120.934	14.120.934 rednih delnic	618,75	1.000 SIT			14.120.934	Slovenska 17 2000 Maribor	Tel: 02 229 06 00 Faks: 02 229 06 21	Franc Ješovnik - predsednik uprave
73	ZVON ENA HOLDING	ZVHR	redne imenske	24.10.2003	30.10.2003	dejavnost holdingov	12.431.743	12.431.743 rednih delnic na ime z nominalno 1.000 SIT	1.580,62	1.000 SIT	108	38926	12.431.743	Slovenska ulica 17 2000 Maribor	Tel: 02 22 90 600 Faks: 02 22 90 621	Simon Zdolšek - predsednik uprave
74	Železarna Ravne - Monter Dravograd	ZMDG	redne imenske	17.9.1999	21.9.1999	proizvodnja kovinskih konstrukcij in njihovih delov	336.225	336.225 rednih kosovnih delnic	1.210,18	1 kos	100	38929	336.225	Otiški vrh 177 2373 Šentjanž pri Dravogradu	Tel: 02 878 5010 Faks: 02 87 86 710	Bogdan Kadiš - direktor

## F4) OBVEZNICE - BORZNA KOTACIJA

Izdajatelj	Trgovalna koda	Datum sprejema	Datum začetka trgovanja	Dejavnost	V sodni register vpisani in vplačani osn.kapital (v 000 SIT)	Zavarovanje terjatev	Namen izdaje obveznice	Nom. vred. izdaje na borzi	Apoenska sestava	Število izdanih obveznic po apoenih	Št. izdan. vred. papirjev	Letna obr. mera	Začetek obrest. in rok zapadlosti	Način odplačevanja	Datum izplač. kuponov	Naslov izdajatelja	Telefon Faks	Direktor Kontaktno osebo
Abanka Vipava Ljubljana	AB04	14.12.2000	27.12.2000	banka	5.500.000	izdajatelj jamči z vsem svojim premoženjem	povečanje jamstvenega kapitala banke	10 mio EUR	100 EUR	100.000	100.000	6,25%	1.6.2000 1.6.2007 6,5 let	obresti polletno, glavnica ob zapadlosti	1.12.1.6.	Slovenska c. 58 1517 Ljubljana	Tel: 01 471 81 88 Faks: 01 23 02 430	mag. Aleš Žajdela - predsednik uprave Marija Pogačar
Abanka Vipava Ljubljana	AB06	14.11.2002	25.11.2002	banka	5.500.000	izdajatelj jamči z vsem svojim premoženjem	povečanje jamstvenega kapitala banke	13,5 mio EUR	100 EUR	135.000	135.000	5,9%	15.5.2002 15.5.2009 7 let	obresti polletno, glavnica ob zapadlosti	15.5.15.11.	Slovenska c. 58 1517 Ljubljana	Tel: 01 471 81 88 Faks: 01 23 02 430	mag. Aleš Žajdela - predsednik uprave Marija Pogačar
Abanka Vipava Ljubljana	AB07	17.10.2003	30.10.2003	banka	5.500.000	izdajatelj jamči z vsem svojim premoženjem	povečanje jamstvenega kapitala banke	17,3 mio EUR	100 EUR	173.000	173.000	5,3%	21.5.2003 21.5.2010 7 let	obresti polletno, glavnica ob zapadlosti	21.5.21.11.	Slovenska c. 58 1517 Ljubljana	Tel: 01 471 81 88 Faks: 01 23 02 430	mag. Aleš Žajdela - predsednik uprave Marija Pogačar
Abanka Vipava	AB08	15.9.2004	22.9.2004	banka	5.500.000	za izplačilo obveznosti iz naslova obveznic jamči banka z vsem svojim premoženjem neomejeno	povečanje jamstvenega kapitala banke	10 mio EUR	100 EUR	100.000	100.000	4,9%	1.3.2004 1.3.2011 7 let	obresti letno, glavnica ob zapadlosti	1.3.	Slovenska c. 58 1517 Ljubljana	Tel: 01 471 81 88 Faks: 01 23 02 430	mag. Aleš Žajdela - predsednik uprave Marija Pogačar
Abanka Vipava	AB09	15.9.2004	22.9.2004	banka	5.500.000	za izplačilo obveznosti iz naslova obveznic jamči banka z vsem svojim premoženjem neomejeno	povečanje jamstvenega kapitala banke	10 mio EUR	100 EUR	100.000	100.000	4,7%	1.3.2004 1.3.2011 7 let	obresti letno, glavnica ob zapadlosti	1.3.	Slovenska c. 58 1517 Ljubljana	Tel: 01 471 81 88 Faks: 01 23 02 430	mag. Aleš Žajdela - predsednik uprave Marija Pogačar
Abanka Vipava	AB10	23.2.2005	7.3.2005	banka	5.500.000	za izplačilo obveznosti iz naslova obveznic jamči banka z vsem svojim premoženjem neomejeno	povečanje jamstvenega kapitala banke	21 mio EUR	1.000 EUR	21.000	21.000	4,6%	1.10.2004 1.12.2010 7 let	obresti letno, glavnica ob zapadlosti	1.10.	Slovenska c. 58 1517 Ljubljana	Tel: 01 471 81 88 Faks: 01 23 02 431	mag. Aleš Žajdela - predsednik uprave Marija Pogačar
Abanka Vipava Ljubljana	AB11	22.6.2006	30.6.2006	banka	5.500.000	izdajatelj jamči z vsem svojim premoženjem	dolgoročno financiranje komitentov, uravnavanje obrestnega tveganja ter usklajevanja ročnosti aktive in pasive	5.000 mio SIT	10.000 SIT	500.000	500.000	4,0%	1.12.2005 1.12.2010 5 let	obresti polletno, glavnica ob zapadlosti	1.12.	Slovenska c. 58 1517 Ljubljana	Tel: 01 471 81 88 Faks: 01 23 02 430	mag. Aleš Žajdela - predsednik uprave Marija Pogačar
Abanka Vipava Ljubljana	AB12	22.6.2006	30.6.2006	banka	5.500.000	izdajatelj jamči z vsem svojim premoženjem	dolgoročno financiranje komitentov, uravnavanje obrestnega tveganja ter usklajevanja ročnosti aktive in pasive	5.000 mio SIT	10.000 SIT	500.000	500.000	3,8%	12.12.2005 12.12.2010 5 let	obresti polletno, glavnica ob zapadlosti	12.12.	Slovenska c. 58 1517 Ljubljana	Tel: 01 471 81 88 Faks: 01 23 02 430	mag. Aleš Žajdela - predsednik uprave Marija Pogačar
Banka Celje	BCE5	14.12.2001	19.12.2001	banka	3.376.984	jamči banka neomejeno z vsem svojim premoženjem	obveznice so bile izdane v zaprti izdaji	10 mio EUR	100 EUR	100.000	100.000	6,0%	15.03.2001 15.03.2007 6 let	obresti polletno, glavnica ob zapadlosti	15.9.15.3.	Vodnikova 2 3000 Celje	Tel: 03 422 10 34 Faks: 03 422 11 86	Niko Kač - predsednik uprave Davorin Leskovar Simona Čilenšek
Banka Celje	BCE6A	20.9.2002	30.9.2002	banka	3.376.984	jamči banka neomejeno z vsem svojim premoženjem	obveznice so bile izdane v zaprti izdaji	10 mio EUR	100 EUR	100.000	100.000	5,6%	15.02.2002 15.02.2008 6 let	obresti letno, glavnica ob zapadlosti	15.2.	Vodnikova 2 3000 Celje	Tel: 03 422 10 34 Faks: 03 422 11 87	Niko Kač - predsednik uprave Davorin Leskovar Simona Čilenšek
Banka Celje	BCE7	3.11.2003	17.11.2003	banka	3.376.984	jamči banka neomejeno z vsem svojim premoženjem	obveznice so bile izdane v zaprti izdaji	10 mio EUR	100 EUR	100.000	100.000	5,15%	1.4.2003 1.4.2010 7 let	obresti letno, glavnica ob zapadlosti	1.4.	Vodnikova 2 3000 Celje	Tel: 03 422 10 34 Faks: 03 422 11 89	Niko Kač - predsednik uprave Davorin Leskovar Simona Čilenšek
Banka Celje	BCE8	11.10.2004	26.10.2004	banka	3.376.984	jamči banka neomejeno z vsem svojim premoženjem	obveznice so bile izdane v zaprti izdaji	12,5 mio EUR	100 EUR	125.000	125.000	4,9%	15.2.2004 15.2.2011 7 let	obresti letno, glavnica ob zapadlosti	15.2.	Vodnikova 2 3000 Celje	Tel: 03 422 10 34 Faks: 03 422 11 89	Niko Kač - predsednik uprave Davorin Leskovar Simona Čilenšek
Banka Celje	BCE9	9.12.2005	19.12.2005	banka	3.376.984	jamči banka neomejeno z vsem svojim premoženjem	povečanje dolgoročnih sredstev banke za plasmaje v dolgoročne naložbe banke	5.000 mio SIT	100.000 SIT	50.000	50.000	3,8%	15.2.2005 15.2.2010 5 let	obresti letno, glavnica ob zapadlosti	15.4.	Vodnikova 2 3000 Celje	Tel: 03 422 10 34 Faks: 03 422 11 89	Niko Kač - predsednik uprave Davorin Leskovar Simona Čilenšek
Banka Vipava Nova Gorica	VIP4E	19.11.1997	3.12.1997	banka	4.800.000	jamči Abanka Vipava s svojim celotnim kapitalom	povečanje jamstvenega kapitala in uresničevanje dolgoročnih poslovnih smernic razvoja banke	2.045.167,52 EUR	255,65 EUR	8.000	8.000	7,0%	1.8.1997 1.8.2007 10 let	obresti in glavnica polletno, 2 letni moratorij na glavnico	1.2.1.8.	Slovenska c. 58 1517 Ljubljana	Tel: 01 471 81 88 Faks: 01 23 02 430	mag. Aleš Žajdela - predsednik uprave Marija Pogačar
Banka Vipava Nova Gorica	VIP5	17.12.1998	24.12.1998	banka	4.800.000	jamči Abanka Vipava s svojim celotnim kapitalom	povečanje jamstvenega kapitala in uresničevanje dolgoročnih poslovnih smernic razvoja banke	2 mio EUR	200 EUR	10.000	10.000	6,0%	15.7.1998 15.7.2008 10 let	obresti in glavnica polletno, 2 letni moratorij na glavnico	15.1.15.7.	Slovenska c. 58 1517 Ljubljana	Tel: 01 471 81 88 Faks: 01 23 02 430	mag. Aleš Žajdela - predsednik uprave Marija Pogačar



F4) OBVEZNICE - BORZNA KOTACIJA

Izdajatelj	Trgovalna koda	Datum sprejema	Datum začetka trgovanja	Dejavnost	V sodni register vpisani in vplačani osn.kapital (v 000 SIT)	Zavarovanje terjatev	Namen izdaje obveznice	Nom. vred. izdaje na borzi	Apoenska sestava	Število izdanih obveznic po apoenih	Št. izdan. vred. papirjev	Letna obr. mera	Začetek obrest. in rok zapadlosti	Način odplačevanja	Datum izplač. kuponov	Naslov izdajatelja	Telefon Faks	Direktor Kontaktno osebe	
16	Banka Vip Nova Gorica	VIP6	24.2.2000	6.3.2000	banka	4.800.000	jamči Abanka Vip s svojim celotnim kapitalom	povečanje jamstvenega kapitala in uresničevanje dolgoročnih poslovnih smernic razvoja banke	2 mio EUR	200 EUR	10.000	10.000	5,5%	9.9.1999 9.9.2009 10 let	obresti in glavnica polletno, 2 in pol letni moratorij na glavnico	9.3.9.9.	Slovenska c. 58 1517 Ljubljana	Tel: 01 471 81 88 Faks: 01 23 02 430	mag. Aleš Žajdela - predsednik uprave Marija Pogačar
17	Banka Vip Nova Gorica	VIP7	9.7.2001	19.7.2001	banka	4.800.000	jamči Abanka Vip s svojim celotnim kapitalom	pridobitev dolgoročnih virov za uresničevanje naložbene politike banke	2 mio EUR	200 EUR	10.000	10.000	6,2%	18.12.2000 18.12.2010 10 let	obresti in glavnica polletno, 2 in pol letni moratorij na glavnico	18.6.18.12.	Slovenska c. 58 1517 Ljubljana	Tel: 01 471 81 88 Faks: 01 23 02 430	mag. Aleš Žajdela - predsednik uprave Marija Pogačar
18	Blagovno trgovinski center BTC Ljubljana	BTC1E	29.1.1997	24.2.1997	izposoja poslovnih prostorov in skladišč	2.000.000	terjatve so zavarovane s hipoteko, ki se vpiše na ime fiduciarja SKB banka d.o.o., Lj in jo le-ta uresničuje za račun vsakokratnih imetnikov obveznic	hipotekarne obveznice so bile izdane zaradi znižanja osnovnega kapitala družbe	17.383.924,96 EUR	51,13 EUR	340.000	340.000	10,5%	1.1.1996 31.12.2007 12 let	obresti in glavnica polletno, 5-letni moratorij na odplačilo glavnice	1.1.1.7.	Šmartinska 152 1000 Ljubljana	Tel: 01 585 11 00 Faks: 01 585 14 73	Jože Mermal - generalni direktor Andrej Repina - finančni direktor
19	Hotel Bernardin Portorož	HTB1E	21.6.1999	28.6.1999	dejavnost hotelov z restavracijo	7.858.636	izdajatelj jamči z vsem svojim premoženjem neomejeno	z namenom pridobitve sredstev za nove investicije, ki so potrebne za nadaljni razvoj dejavnosti izdajatelja ter za vračilo posojila Slovenski razvojni družbi	10.225.837,62 EUR	511,29 EUR	20.000	20.000	8,5%	1.2.1999 1.2.2009 10 let	obresti in glavnica letno, 3 letni moratorij na izplačilo glavnice	1.2.	Obala 2 6320 Portorož	Tel: 05 695 52 01 Faks: 05 67 46 229	Čedomil Vojnič - generalni direktor Radovan Mikuletič Romana Rebolj
20	Nova Kreditna banka Maribor	KBM5	11.10.2004	26.10.2004	banka	5.839.496	izdajatelj jamči z vsem svojim premoženjem	obveznice so bile izdane v zaprti izdaji	6.000 mio SIT	100.000 SIT	60.000	60.000	5,3%	15.3.2004 15.3.2009 5 let	obresti letno, glavnica ob zapadlosti	15.3.	Vita Kraigherja 4 2505 Maribor	Tel: 02 229 23 54 Faks: 02 25 27 576	Matjaž Kovačič - predsednik uprave Igor Muhič
21	Nova Kreditna banka Maribor	KBM6	11.10.2004	26.10.2004	banka	5.839.496	izdajatelj jamči z vsem svojim premoženjem	obveznice so bile izdane v zaprti izdaji	5.000 mio SIT	100.000 SIT	50.000	50.000	4,5%	21.6.2004 21.6.2007 3 leta	obresti letno, glavnica ob zapadlosti	21.6.	Vita Kraigherja 4 2505 Maribor	Tel: 02 229 23 54 Faks: 02 25 27 576	Matjaž Kovačič - predsednik uprave Igor Muhič
22	Nova Kreditna banka Maribor	KBM7	21.6.2005	30.6.2005	banka	5.839.496	izdajatelj jamči z vsem svojim premoženjem	obveznice so bile izdane v zaprti izdaji	7.000 mio SIT	100.000 SIT	70.000	70.000	4,1%	22.11.2004 22.11.2011 7 let	obresti letno, glavnica ob zapadlosti	22.11.	Vita Kraigherja 4 2505 Maribor	Tel: 02 229 23 54 Faks: 02 25 27 576	Matjaž Kovačič - predsednik uprave Igor Muhič
23	Nova Kreditna banka Maribor	KBM8	21.6.2005	30.6.2005	banka	5.839.496	izdajatelj jamči z vsem svojim premoženjem	obveznice so bile izdane v zaprti izdaji	7.000 mio SIT	100.000 SIT	70.000	70.000	3,9%	1.2.2005 1.2.2010 5 let	obresti letno, glavnica ob zapadlosti	1.2.	Vita Kraigherja 4 2505 Maribor	Tel: 02 229 23 54 Faks: 02 25 27 576	Matjaž Kovačič - predsednik uprave Igor Muhič
24	Nova Ljubljanska banka	NLB8	18.11.2002	22.11.2002	banka	15.364.030	jamči izdajatelj z vsem svojim premoženjem	izboljšanje rokovne strukture bilance ter pridobitev dodatnih dolgoročnih virov sredstev	14.276 mio EUR	1.000 EUR	14.276	14.276	5,5%	24.6.2002 24.6.2007 5 let	obresti polletno, glavnica ob zapadlosti	24.6.24.12.	linearni Trg republike 2 1520 Ljubljana	Tel: 01 476 27 51 Faks: 01 251 80 54	Marjan Kramar - predsednik uprave Marko Jernejčič Ana Kastelic
25	Nova Ljubljanska banka	NLB10	10.6.2003	18.6.2003	banka	15.364.030	jamči izdajatelj z vsem svojim premoženjem	pridobitev dolgoročnih sredstev in izboljšanje rokovne in valutne strukture bilance	10.824,3 mio SIT	100.000 SIT	108.243	108.243	3% + TOM	20.11.2002 20.11.2007 5 let	obresti letno, glavnica ob zapadlosti	20.11.	Trg republike 2 1520 Ljubljana	Tel: 01 47 62 868 Faks: 01 251 80 54	Marjan Kramar - predsednik uprave Marko Jernejčič Ana Kastelic
26	Nova Ljubljanska banka	NLB11	10.6.2003	18.6.2003	banka	15.364.030	jamči izdajatelj z vsem svojim premoženjem	pridobitev dolgoročnih sredstev in izboljšanje rokovne in valutne strukture bilance	26.326.000 EUR	1.000 EUR	26.326	26.326	5,1%	20.11.2002 20.11.2009 7 let	obresti letno, glavnica ob zapadlosti	20.11.	Trg republike 2 1520 Ljubljana	Tel: 01 47 62 868 Faks: 01 251 80 54	Marjan Kramar - predsednik uprave Marko Jernejčič Ana Kastelic
27	Nova Ljubljanska banka	NLB12	30.10.2003	14.11.2003	banka	15.364.030	jamči izdajatelj z vsem svojim premoženjem	zmanjševanje dolge pozicije v TOM ter pridobitev dodatnih dolgoročnih virov	8.000 mio SIT	100.000 SIT	80.000	80.000	TOM + 2,65%	5.5.2003 5.5.2008 5 let	obresti polletno, glavnica ob zapadlosti	5.5.5.11.	Trg republike 2 1520 Ljubljana	Tel: 01 47 62 868 Faks: 01 251 80 54	Marjan Kramar - predsednik uprave Marko Jernejčič Ana Kastelic
28	Nova Ljubljanska banka	NLB13	30.10.2003	14.11.2003	banka	15.364.030	jamči izdajatelj z vsem svojim premoženjem	povečanje kapitalne ustreznosti banke	11.733,5 mio SIT	100.000 SIT	117.335	117.335	7,0%	9.6.2003 9.6.2013 10 let	obresti letno, glavnica ob zapadlosti	9.6.	Trg republike 2 1520 Ljubljana	Tel: 01 47 62 868 Faks: 01 251 80 55	Marjan Kramar - predsednik uprave Marko Jernejčič Ana Kastelic
29	Nova Ljubljanska banka	NLB14	30.6.2004	6.7.2004	banka	15.364.030	jamči izdajatelj z vsem svojim premoženjem	povečanje kapitalne ustreznosti banke	17 mio EUR	1.000 EUR	17.000	17.000	5%	24.11.2003 24.11.2008 5 let	obresti letno, glavnica ob zapadlosti	24.11.	Trg republike 2 1520 Ljubljana	Tel: 01 476 27 51 Faks: 01 251 80 54	Marjan Kramar - predsednik uprave Marko Jernejčič Ana Kastelic
30	Nova Ljubljanska banka	NLB15	25.11.2004	1.12.2004	banka	15.364.030	jamči izdajatelj z vsem svojim premoženjem	zmanjševanje dolge pozicije v tolarjih ter usklajevanje ročnosti aktive in pasive	13.112,6 mio SIT	100.000 SIT	131.126	131.126	4,8%	16.6.2004 16.6.2012 8 let	obresti letno, glavnica ob zapadlosti	16.6.	Trg republike 2 1520 Ljubljana	Tel: 01 476 27 51 Faks: 01 251 80 54	Marjan Kramar - predsednik uprave Marko Jernejčič Ana Kastelic
31	Nova Ljubljanska banka	NLB16	21.6.2005	30.6.2005	banka	15.364.030	jamči izdajatelj z vsem svojim premoženjem	povečanje kapitalne ustreznosti banke	7.755,7 mio SIT	100.000 SIT	77.557	77.557	4,00%	3.11.2004 3.11.2009 5 let	obresti letno, glavnica ob zapadlosti	3.11.	Trg republike 2 1520 Ljubljana	Tel: 01 47 62 868 Faks: 01 251 80 55	Marjan Kramar - predsednik uprave Marko Jernejčič Ana Kastelic
32	Nova Ljubljanska banka	NLB17	21.6.2005	30.6.2005	banka	15.364.030	jamči izdajatelj z vsem svojim premoženjem	povečanje kapitalne ustreznosti banke	10.169,4 mio SIT	100.000 SIT	101.694	101.694	3,85%	1.3.2005 1.3.2011 6 let	obresti letno, glavnica ob zapadlosti	1.3.	Trg republike 2 1520 Ljubljana	Tel: 01 47 62 868 Faks: 01 251 80 55	Marjan Kramar - predsednik uprave Marko Jernejčič Ana Kastelic

F4) OBVEZNICE - BORZNA KOTACIJA

Izdajatelj	Trgovalna koda	Datum sprejema	Datum začetka trgovanja	Dejavnost	V sodni register vpisani in vplačani osn.kapital (v 000 SIT)	Zavarovanje terjatev	Namen izdaje obveznice	Nom. vred. izdaje na borzi	Apoenska sestava	Število izdanih obveznic po apoenih	Št. izdan. vred. papirjev	Letna obr. mera	Začetek obrest. in rok zapadlosti	Način odplačevanja	Datum izplač. kuponov	Naslov izdajatelja	Telefon Faks	Direktor Kontaktne osebe	
33	Nova Ljubljanska banka	NLB18	21.12.2005	29.12.2005	banka	15.364.030	jamči izdajatelj z vsem svojim premoženjem	zmanjševanje obrestnih razmikov v tolarjih in usklajevanja ročnosti aktivne in pasive banke	15.000 mio SIT	100.000 SIT	150.000	150.000	4,15%	9.6.2005 9.6.2015 10 let	obresti letno, glavnica ob zapadlosti	9.6.	Trg republike 2 1520 Ljubljana	Tel: 01 47 62 868 Faks: 01 251 80 55	Marjan Kramar - predsednik uprave Nežka Zajc
34	Nova Ljubljanska banka	NLB19	21.12.2005	29.12.2005	banka	15.364.030	jamči izdajatelj z vsem svojim premoženjem	zmanjševanje obrestnih razmikov v tolarjih in usklajevanja ročnosti aktivne in pasive banke	10.000 mio SIT	100.000 SIT	100.000	100.000	4,00%	30.9.2005 30.9.2016 11 let	obresti letno, glavnica ob zapadlosti	30.9.	Trg republike 2 1520 Ljubljana	Tel: 01 47 62 868 Faks: 01 251 80 55	Marjan Kramar - predsednik uprave Nežka Zajc
35	Nova Ljubljanska banka	NLB20	16.8.2006	25.8.2006	banka	15.364.030	jamči izdajatelj z vsem svojim premoženjem	zmanjševanje obrestnih razmikov v tolarjih in usklajevanja ročnosti aktivne in pasive banke	5.710 mio SIT	100.000 SIT	57.100	57.100	3,75% prva tri leta, nato 6m EURIBOR + 30 b.t.	18.1.2006 18.1.2013 7 let	obresti letno, glavnica ob zapadlosti	18.1. prva tri leta, nato 18.6. in 18.1.	Trg republike 2 1520 Ljubljana	Tel: 01 47 62 868 Faks: 01 251 80 55	Marjan Kramar - predsednik uprave Nežka Zajc
36	Nova Ljubljanska banka	NLB21	20.12.2006	27.12.2006	banka	15.364.030	jamči izdajatelj z vsem svojim premoženjem	zmanjševanje obrestnih razmikov v tolarjih in usklajevanja ročnosti aktivne in pasive banke	6.950 mio SIT	100.000 SIT	69.500	69.500	4,00%	10.7.2006 10.7.2009 3 leta	obresti letno, glavnica ob zapadlosti	10.7.	Trg republike 2 1520 Ljubljana	Tel: 01 47 62 868 Faks: 01 251 80 55	Marjan Kramar - predsednik uprave Nežka Zajc
37	Poslovni sistem Mercator	MEO1	31.1.2005	10.2.2005	trgovina, agroživilska industrija, kmetijstvo in gostinska dejavnost	365.400	jamči izdajatelj z vsem svojim premoženjem	tekoče financiranje poslovanja, predvsem financiranje investicij v osnovna sredstva (izgradnja novih trgovskih objektov ter posodabljanje maloprodajne mreže), ter refinanciranje oziroma odplačila zapadlih glavnin nekaterih obstoječih kratkoročnih in dolgo	365,4 mio EUR	100 EUR	365.400	365.400	4,8%	27.9.2004 27.9.2011 7 let	obresti letno, glavnica ob zapadlosti	27.9.	Dunajska cesta 107 1000 Ljubljana	Tel: 01 560 10 00 Faks: 01 568 21 00	Žiga Debeljak - predsednik uprave Mateja Jesenek - članica uprave Vera Aljančič Falež - članica uprave Peter Zavrl - član uprave
38	Poštna banka Slovenije	PBS2	23.12.2002	27.12.2002	banka	1.103.000	obveznice so visoko tvegane vrednostni papir, so nezavarovane in so glede poplačila ob likvidaciji oz. stečaju banke podrejene čistim dolžniškim instrumentom	izdajatelj izdaja obveznice z namenom povečanja dodatnega kapitala s podrejenim dolgom in z namenom zagotovitve dolgoročnih virov sredstev	1.500 mio SIT	100.000 SIT	15.000	15.000	TOM + 6%	20.6.2000 26.6.2007 7 let	obresti polletno, nominalna vrednost glavnice ob zapadlosti	20.6. 20.12.	Ulica Vita Kraigherja 5 2000 Maribor	Tel: 02 228 82 02 Faks: 02 228 82 03	mag. Drago Pišek - predsednik uprave
39	Poštna banka Slovenije	PBS5	29.12.2003	6.1.2004	banka	1.103.000	obveznice niso posebej zavarovane, za obveznosti iz obveznic jamči izdajatelj z vsem svojim premoženjem	izdajatelj izdaja obveznice z namenom zagotovitve dolgoročnih virov sredstev	10 mio EUR	1.000 EUR	10.000	10.000	4,8%	31.7.2003 31.7.2008 5 let	obresti letno, nominalna vrednost glavnice ob zapadlosti	31.7.	Ulica Vita Kraigherja 5 2000 Maribor	Tel: 02 228 82 02 Faks: 02 228 82 03	mag. Drago Pišek - predsednik uprave
40	Poštna banka Slovenije	PBS6	8.7.2005	21.7.2005	banka	1.103.000	obveznice niso posebej zavarovane, za obveznosti iz obveznic jamči izdajatelj z vsem svojim premoženjem	izdajatelj izdaja obveznice z namenom zagotovitve dolgoročnih virov sredstev	1.000 mio SIT	100.000 SIT	10.000	10.000	4,7%	30.9.2004 30.9.2011 7 let	obresti letno, glavnica ob zapadlosti	30.9.	Ulica Vita Kraigherja 5 2000 Maribor	Tel: 02 228 82 02 Faks: 02 228 82 03	mag. Drago Pišek - predsednik uprave
41	Poštna banka Slovenije	PBS7	8.7.2005	21.7.2005	banka	1.103.000	obveznice niso posebej zavarovane, za obveznosti iz obveznic jamči izdajatelj z vsem svojim premoženjem	izdajatelj izdaja obveznice z namenom zagotovitve dolgoročnih virov sredstev	4.000 mio SIT	100.000 SIT	40.000	40.000	4,4%	6.12.2004 6.12.2012 8 let	obresti letno, glavnica ob zapadlosti	6.12.	Ulica Vita Kraigherja 5 2000 Maribor	Tel: 02 228 82 02 Faks: 02 228 82 03	mag. Drago Pišek - predsednik uprave
42	Probanka Maribor	PRB4	6.3.2001	15.3.2001	banka	1.740.000	izdajatelj jamči z vsem svojim premoženjem	obveznice so bile izdane v zaprti izdaji	5.000.000 EUR	100 EUR	50.000	50.000	5,50%	24.9.1999 24.9.2007 8 let	obresti in glavnica letno, 3-letni moratorij na izplačilo glavnice	24.9.	Svetozarevska 12 2000 Maribor	Tel: 02 25 20 500 Faks: 02 25 20 559	Romana Pajenk - generalna direktorica Tine Murn - stiki z javnostmi
43	Probanka Maribor	PRB6	25.7.2003	30.7.2003	banka	1.740.000	izdajatelj jamči z vsem svojim premoženjem	obveznice so bile izdane v zaprti izdaji	6.500.000 EUR	100 EUR	65.000	65.000	5,70%	6.12.2002 6.6.2008 5,5 let	obresti letno, glavnica ob zapadlosti	6.12., z izjemo petega kuponu,	Svetozarevska 12 2000 Maribor	Tel: 02 25 20 500 Faks: 02 25 20 560	Romana Pajenk - generalna direktorica Tine Murn - stiki z javnostmi
44	Probanka Maribor	PRB7	29.4.2004	5.5.2004	banka	1.740.000	izdajatelj jamči z vsem svojim premoženjem	obveznice so bile izdane v zaprti izdaji	12.000.000 EUR	100 EUR	120.000	120.000	5,20%	8.12.2003 8.12.2010 7 let	obresti letno, glavnica ob zapadlosti	8.12.	Svetozarevska 12 2000 Maribor	Tel: 02 25 20 500 Faks: 02 25 20 560	Romana Pajenk - generalna direktorica Tine Murn - stiki z javnostmi
45	Republika Slovenija	RS18	10.5.2000	15.5.2000	država		terjatve iz obveznic niso zavarovane in za izpolnitev odgovarja izključno Republika Slovenija kot dolžnik	financiranje proračuna Republike Slovenije	50 mio EUR	100 EUR	500.000	500.000	6,0%	26.4.2000 26.4.2010 10 let	obresti letno, glavnica ob zapadlosti	26.4.	Ministrstvo za finance Župančičeva 3 1000 Ljubljana	Tel: 01 478 53 56 Faks: 01 478 67 05	Stanislava Zdravec C.
46	Republika Slovenija	RS21	4.11.2002	18.11.2002	država		terjatve iz obveznic niso zavarovane in za izpolnitev odgovarja izključno Republika Slovenija kot dolžnik	plačilo odškodnine za zaplenjeno premoženje zaradi razveljavitve kazni zaplembe premoženja	8.567,48 mio SIT	10.000 SIT	856.748	856.748	1% + TOM	1.2.2001 1.3.2015 14 let	obresti in glavnica letno	1.3.	Ministrstvo za finance Župančičeva 3 1000 Ljubljana	Tel: 01 478 53 56 Faks: 01 478 67 05	Stanislava Zdravec C.
47	Republika Slovenija	RS23	15.2.2001	20.2.2001	država		terjatve iz obveznic niso zavarovane in za izpolnitev odgovarja izključno Republika Slovenija kot dolžnik	financiranje proračuna Republike Slovenije	40 mio EUR	100 EUR	400.000	400.000	6,0%	13.2.2001 14.2.2011 10 let	obresti letno, glavnica ob zapadlosti	13.2.	Ministrstvo za finance Župančičeva 3 1000 Ljubljana	Tel: 01 478 53 56 Faks: 01 478 67 05	Stanislava Zdravec C.

## F4) OBVEZNICE - BORZNA KOTACIJA

Izdajatelj	Trgovalna koda	Datum sprejema	Datum začetka trgovanja	Dejavnost	V sodni register vpisani in vplačani osn.kapital (v 000 SIT)	Zavarovanje terjatev	Namen izdaje obveznice	Nom. vred. izdaje na borzi	Apoenska sestava	Število izdanih obveznic po apoenih	Št. izdan. vred. papirjev	Letna obr. mera	Začetek obrest. in rok zapadlosti	Način odplačevanja	Datum izplač. kuponov	Naslov izdajatelja	Telefon Faks	Direktor Kontaktne osebe
Republika Slovenija	RS26	17.10.2001	14.6.2001	država		terjatve iz obveznic niso zavarovane in za izpolnitev odgovarja izključno Republika Slovenija kot dolžnik	financiranje proračuna Republike Slovenije	50 mio EUR	100 EUR	500.000	500.000	5%	1.6.2001 1.6.2011 10 let	obresti letno, glavnica ob zapadlosti	1.6.	Ministrstvo za finance Župančičeva 3 1000 Ljubljana	Tel: 01 478 53 56 Faks: 01 478 67 05	Stanislava Zadravec C.
Republika Slovenija	RS29	18.1.2002	25.1.2002	država		terjatve iz obveznic niso zavarovane in za izpolnitev odgovarja izključno Republika Slovenija kot dolžnik	financiranje proračuna Republike Slovenije in ali potrebe upravljanja z državnim dolgom	55 mio EUR	100 EUR	550.000	550.000	5,375%	15.01.2002 15.1.2012 10 let	obresti letno, glavnica ob zapadlosti	15.1.	Ministrstvo za finance Župančičeva 3 1000 Ljubljana	Tel: 01 478 53 56 Faks: 01 478 67 05	Stanislava Zadravec C.
Republika Slovenija	RS31	18.1.2002	25.1.2002	država		terjatve iz obveznic niso zavarovane in za izpolnitev odgovarja izključno Republika Slovenija kot dolžnik	upravljanje z državnim dolgom, zamenjava za obveznice RS151095M	2.974,68 mio SIT	10.000 SIT	294.768	294.768	4,7% +TOM	15.1.2002 15.01.2007 5 let	obresti letno, glavnica ob zapadlosti	15.1.	Ministrstvo za finance Župančičeva 3 1000 Ljubljana	Tel: 01 478 53 56 Faks: 01 478 67 05	Stanislava Zadravec C.
Republika Slovenija	RS32	18.1.2002	25.1.2002	država		terjatve iz obveznic niso zavarovane in za izpolnitev odgovarja izključno Republika Slovenija kot dolžnik	upravljanje z državnim dolgom, zamenjava za obveznice RS151095M	23.8655 mio EUR	100 EUR	238.655	238.655	5,375%	15.01.2002 15.1.2012 10 let	obresti letno, glavnica ob zapadlosti	15.1.	Ministrstvo za finance Župančičeva 3 1000 Ljubljana	Tel: 01 478 53 56 Faks: 01 478 67 05	Stanislava Zadravec C.
Republika Slovenija	RS33	2.4.2002	9.4.2002	država		terjatve iz obveznic niso zavarovane in za izpolnitev odgovarja izključno Republika Slovenija kot dolžnik	prevzem obveznosti Slovenskih železnar	127.16600364 mio EUR	511,29 EUR	248.716	248.716	8,0%	1.1.2002 31.12.2022 20 let	obresti štirikrat letno, glavnica ob zapadlosti	20.01. 20.04. 20.07. 20.10.	Ministrstvo za finance Župančičeva 3 1000 Ljubljana	Tel: 01 478 53 56 Faks: 01 478 67 05	Stanislava Zadravec C.
Republika Slovenija	RS38	24.4.2002	30.4.2002	država		terjatve iz obveznic niso zavarovane in za izpolnitev odgovarja izključno Republika Slovenija kot dolžnik	financiranje proračuna Republike Slovenije in ali potrebe upravljanja z državnim dolgom	100 mio EUR	100 EUR	1.000	1.000.000	5,625%	19.4.2002 19.4.2017 15 let	obresti letno, glavnica ob zapadlosti	19.4.	Ministrstvo za finance Župančičeva 3 1000 Ljubljana	Tel: 01 478 53 56 Faks: 01 478 67 05	Stanislava Zadravec C.
Republika Slovenija	RS39	4.11.2002	18.11.2002	država		terjatve iz obveznic niso zavarovane in za izpolnitev odgovarja izključno Republika Slovenija kot dolžnik	plačilo odškodnine žrtvam vojnega in povojnega nasilja	22.901,068 mio SIT	1.000 SIT	22.901,068	22.901,068	TOM + 1%	1.1.2002 15.9.2008 8,75 let	obresti in glavnica letno, 2-letni moratorij na izplačilo glavnice	15.9.	Ministrstvo za finance Župančičeva 3 1000 Ljubljana	Tel: 01 478 53 56 Faks: 01 478 67 05	Stanislava Zadravec C.
Republika Slovenija	RS44	26.11.2002	29.11.2002	država		terjatve iz obveznic niso zavarovane in za izpolnitev odgovarja izključno Republika Slovenija kot dolžnik	upravljanje z državnim dolgom, zamenjava za obveznice serije RS151095 od vključno G do vključno T	2.964,93 mio SIT	10.000 SIT	296.493	296.493	6,65%	8.11.2002 8.11.2012 10 let	obresti letno, glavnica ob zapadlosti	8.11.	Ministrstvo za finance Župančičeva 3 1000 Ljubljana	Tel: 01 478 53 56 Faks: 01 478 67 05	Stanislava Zadravec C.
Republika Slovenija	RS48	5.12.2002	10.12.2002	država		terjatve iz obveznic niso zavarovane in za izpolnitev odgovarja izključno Republika Slovenija kot dolžnik	financiranje potreb proračuna Republike Slovenije in/ali potrebe upravljanja z državnim dolgom	60 mio EUR	100 EUR	600.000	600.000	4,75%	2.12.2002 2.12.2012 10 let	obresti letno, glavnica ob zapadlosti	2.12.	Ministrstvo za finance Župančičeva 3 1000 Ljubljana	Tel: 01 478 53 56 Faks: 01 478 67 05	Stanislava Zadravec C.
Republika Slovenija	RS49	17.1.2003	22.1.2003	država		terjatve iz obveznic niso zavarovane in za izpolnitev odgovarja izključno Republika Slovenija kot dolžnik	izdane zaradi zamenjave obveznic RS4E, izdanih na podlagi uredbe o izdaji obveznic RS za prevzete obveznosti do bank iz neizplačanih deviznih vlog	29.788.960 EUR	380 EUR	78.392	78.392	4,75%	10.1.2003 10.1.2022 19 let	obresti letno, glavnica ob zapadlosti	10.1.	Ministrstvo za finance Župančičeva 3 1000 Ljubljana	Tel: 01 478 53 56 Faks: 01 478 67 05	Stanislava Zadravec C.
Republika Slovenija	RS50	5.3.2003	11.3.2003	država		terjatve iz obveznic niso zavarovane in za izpolnitev odgovarja izključno Republika Slovenija kot dolžnik	financiranje potreb proračuna RS in/ali potrebe upravljanja z državnim dolgom	61.281.800	100 SIT	612.818	612.818	4,50%	24.2.2003 24.2.2013 10 let	obresti letno, glavnica ob zapadlosti	24.2.	Ministrstvo za finance Župančičeva 3 1000 Ljubljana	Tel: 01 478 53 56 Faks: 01 478 67 05	Stanislava Zadravec C.
Republika Slovenija	RS52	14.4.2003	17.4.2003	država		terjatve iz obveznic niso zavarovane in za izpolnitev odgovarja izključno Republika Slovenija kot dolžnik	financiranje potreb proračuna RS in/ali potrebe upravljanja z državnim dolgom	40.000 mio SIT	10.000 SIT	4.000.000	4.000.000	6,25%	8.4.2003 8.4.2008 5 let	obresti letno, glavnica ob zapadlosti	8.4.	Ministrstvo za finance Župančičeva 3 1000 Ljubljana	Tel: 01 478 53 56 Faks: 01 478 67 05	Stanislava Zadravec C.
Republika Slovenija	RS53	14.4.2003	17.4.2003	država		terjatve iz obveznic niso zavarovane in za izpolnitev odgovarja izključno Republika Slovenija kot dolžnik	financiranje potreb proračuna RS in/ali potrebe upravljanja z državnim dolgom	100 mio EUR	100 EUR	1.000.000	1.000.000	4,875%	8.4.2003 8.4.2018 15 let	obresti letno, glavnica ob zapadlosti	8.4.	Ministrstvo za finance Župančičeva 3 1000 Ljubljana	Tel: 01 478 53 56 Faks: 01 478 67 05	Stanislava Zadravec C.

F4) OBVEZNICE - BORZNA KOTACIJA

Izdajatelj	Trgovalna koda	Datum sprejema	Datum začetka trgovanja	Dejavnost	V sodni register vpisani in vplačani osn.kapital (v 000 SIT)	Zavarovanje terjatev	Namen izdaje obveznice	Nom. vred. izdaje na borzi	Apoenska sestava	Število izdanih obveznic po apoenih	Št. izdan. vred. papirjev	Letna obr. mera	Začetek obrest. in rok zapadlosti	Način odplačevanja	Datum izplač. kuponov	Naslov izdajatelja	Telefon Faks	Direktor Kontaktne osebe
61	Republika Slovenija	RS54	23.10.2003	29.10.2003	država	terjatve iz obveznic niso zavarovane in za izpolnitev odgovarja izključno Republika Slovenija kot dolžnik	financiranje potreb proračuna RS in/ali potreb upravljanja z državnim dolgom	30.000 mio SIT	10.000 SIT	3.000.000	3.000.000	5,75%	15.10.2003 15.10.2013 10 let	obresti letno, glavnica ob zapadlosti	15.10.	Ministrstvo za finance Župančičeva 3 1000 Ljubljana	Tel: 01 478 53 56 Faks: 01 478 67 05	Stanislava Zadravec C.
62	Republika Slovenija	RS55	19.2.2004	24.2.2004	država	terjatve iz obveznic niso zavarovane in za izpolnitev odgovarja izključno Republika Slovenija kot dolžnik	financiranje potreb proračuna RS in/ali potreb upravljanja z državnim dolgom	40.000 mio SIT	10.000 SIT	4.000.000	4.000.000	5,0%	11.2.2004 11.2.2007 3 leta	obresti letno, glavnica ob zapadlosti	11.2.	Ministrstvo za finance Župančičeva 3 1000 Ljubljana	Tel: 01 478 53 56 Faks: 01 478 67 05	Stanislava Zadravec C.
63	Republika Slovenija	RS56	19.2.2004	24.2.2004	država	terjatve iz obveznic niso zavarovane in za izpolnitev odgovarja izključno Republika Slovenija kot dolžnik	financiranje potreb proračuna RS in/ali potreb upravljanja z državnim dolgom	50.000 mio SIT	10.000 SIT	5.000.000	5.000.000	4,875%	11.2.2004 11.2.2009 5 let	obresti letno, glavnica ob zapadlosti	11.2.	Ministrstvo za finance Župančičeva 3 1000 Ljubljana	Tel: 01 478 53 56 Faks: 01 478 67 05	Stanislava Zadravec C.
64	Republika Slovenija	RS57	23.3.2004	29.3.2004	država	terjatve iz obveznic niso zavarovane in za izpolnitev odgovarja izključno Republika Slovenija kot dolžnik	financiranje potreb proračuna RS in/ali potreb upravljanja z državnim dolgom	90.000 mio SIT	10.000 SIT	9.000.000	9.000.000	4,875%	15.3.2004 15.10.2014 10 let	obresti letno, glavnica ob zapadlosti	15.10.	Ministrstvo za finance Župančičeva 3 1000 Ljubljana	Tel: 01 478 53 56 Faks: 01 478 67 06	Stanislava Zadravec C.
65	Republika Slovenija	RS58	24.1.2005	2.2.2005	država	terjatve iz obveznic niso zavarovane in za izpolnitev odgovarja izključno Republika Slovenija kot dolžnik	financiranje potreb proračuna RS in/ali potreb upravljanja z državnim dolgom	99.330 mio SIT	10.000 SIT	9.933.000	9.933.000	3,25%	17.4.2005 17.4.2008 3 leta	obresti letno, glavnica ob zapadlosti	17.4.	Ministrstvo za finance Župančičeva 3 1000 Ljubljana	Tel: 01 478 53 56 Faks: 01 478 67 06	Stanislava Zadravec C.
66	Republika Slovenija	RS59	24.1.2005	2.2.2005	država	terjatve iz obveznic niso zavarovane in za izpolnitev odgovarja izključno Republika Slovenija kot dolžnik	financiranje potreb proračuna RS in/ali potreb upravljanja z državnim dolgom	184.000 mio SIT	10.000 SIT	18.400.000	18.400.000	4,0%	17.2.2005 17.2.2016 11 let	obresti letno, glavnica ob zapadlosti	17.2.	Ministrstvo za finance Župančičeva 3 1000 Ljubljana	Tel: 01 478 53 56 Faks: 01 478 67 06	Stanislava Zadravec C.
67	Republika Slovenija	RS60	4.4.2005	14.4.2005	država	terjatve iz obveznic niso zavarovane in za izpolnitev odgovarja izključno Republika Slovenija kot dolžnik	financiranje potreb proračuna RS in/ali potreb upravljanja z državnim dolgom	130.000 mio SIT	10.000 SIT	13.000.000	13.000.000	3,5%	31.3.2005 31.3.2010 5 let	obresti letno, glavnica ob zapadlosti	31.3.	Ministrstvo za finance Župančičeva 3 1000 Ljubljana	Tel: 01 478 53 56 Faks: 01 478 67 06	Stanislava Zadravec C.
68	Republika Slovenija	RS61	12.1.2006	24.1.2006	država	terjatve iz obveznic niso zavarovane in za izpolnitev odgovarja izključno Republika Slovenija kot dolžnik	financiranje potreb proračuna RS in/ali potreb upravljanja z državnim dolgom	129.999,99 mio SIT	10.000 SIT	12.999.999	12.999.999	3,25%	23.1.2006 23.1.2011 5 let	obresti letno, glavnica ob zapadlosti	23.1.	Ministrstvo za finance Župančičeva 3 1000 Ljubljana	Tel: 01 478 53 56 Faks: 01 478 67 06	Stanislava Zadravec C.
69	Republika Slovenija	RS62	12.1.2006	24.1.2006	država	terjatve iz obveznic niso zavarovane in za izpolnitev odgovarja izključno Republika Slovenija kot dolžnik	financiranje potreb proračuna RS in/ali potreb upravljanja z državnim dolgom	118.000 mio SIT	10.000 SIT	11.800.000	11.800.000	3,5%	23.3.2005 23.3.2017 12 let	obresti letno, glavnica ob zapadlosti	23.3.	Ministrstvo za finance Župančičeva 3 1000 Ljubljana	Tel: 01 478 53 56 Faks: 01 478 67 06	Stanislava Zadravec C.
70	Stanovniški sklad Republike Slovenije	SSR1E	11.4.1996	4.7.1996	stanovniški sklad	jamči izdajatelj z vsem svojim premoženjem neomejeno	povečanje razpoložljivih sredstev za zadovoljevanje potreb državljanov, kupcev stanovanj	4.083.023,58 EUR	51,13 EUR	70.965	70.965	6,0%	1.11.1995 1.11.2010 15 let	obresti in glavnica polletno	1.5. 31.10.	Pojanska c. 31 1000 Ljubljana	Tel: 01 471 05 07 Faks: 01 471 05 03	Primož Pirc - predsednik uprave Biserka Prošek Darja Fišer
71	Stanovniški sklad Republike Slovenije	SSR2	19.6.1998	30.6.1998	stanovniški sklad	jamči izdajatelj z vsem svojim premoženjem neomejeno	povečanje razpoložljivih sredstev za zadovoljevanje potreb državljanov, kupcev stanovanj	2.000 mio SIT	100.000	20.000	20.000	7,2%+TOM	15.5.1998 15.5.2008 10 let	obresti in glavnica letno	15.5.	Pojanska c. 31 1000 Ljubljana	Tel: 01 471 05 07 Faks: 01 471 05 03	Primož Pirc - predsednik uprave Biserka Prošek Darja Fišer
72	Stanovniški sklad Republike Slovenije	SSR3	21.5.2001	28.5.2001	stanovniški sklad	jamči Stanovniški sklad RS, javni sklad, neomejeno z vsem svojim namenskim premoženjem	povečanje razpoložljivih sredstev za zadovoljevanje potreb državljanov, kupcev stanovanj	2.000 mio SIT	100.000 SIT	20.000	20.000	TOM + 6,10%	5.1.2001 5.1.2011 10 let	obresti in glavnica polletno	5.1. 6.7.	Pojanska c. 31 1000 Ljubljana	Tel: 01 471 05 07 Faks: 01 471 05 03	Primož Pirc - predsednik uprave Biserka Prošek Darja Fišer

F5) OBVEZNICE - PROSTI TRG

Izdajatelj	Trgovalna koda	Datum sprejema	Datum začetka trgovanja	Vrsta in tip obveznice	Namen izdaje obveznice	Zavarovanje terjatev	Dejavnost	V sodni register vpisani in vplačani osnovni kapital družbe (v 000 SIT)	Nominalna vrednost izdaje na prostem trgu	Apoenska sestava	Število izdanih obveznic po apoenih	Letna obrestna mera	Začetek obrestovanja in rok zapadlosti	Način odplačevanja	Datum izplačila kuponov	Način izračuna obresti	Naslov izdajatelja	Telefon Faks	Direktor	Kontaktne osebe
1	Banka Zasavje	BZ03	22.7.2004	27.7.2004	podrejene obveznice s fiksno obrestno mero	kapitalska kreditev banke	izdajatelj jamči z vsem svojir premoženjem	banka	1.740.240	5 mio EUR	1.000 EUR	5.000	4,5%	10.2.2004 10.2.2011 7 let	obresti letno, glavnica ob zapadlosti	10.2.	linearni	Trg revolucije 25c 1420 Trbovlje	Tel: 03 56 26 233 Faks: 03 56 26 193	Zdenko Fritz - direktor Darko Bastardi
2	CIMOS	CIM1	8.7.2005	21.7.2005	navadne obveznice s fiksno obrestno mero		izdajatelj jamči z vsem svojir premoženjem	avtomobilska industrija	16.650.247	20 mio EUR	100 EUR	200.000	5,75%	1.8.2004 1.8.2011 7 let	obresti letno, glavnica ob zapadlosti	1.8.	linearni	Cesta Marežganskega upora 2 6000 Koper	Tel: 05 66 58 223 Faks: 05 66 58 250	Franco Sravovec - predsednik uprave
3	DARS	DRS1	22.12.2004	30.12.2004	navadne obveznice s fiksno obrestno mero	financiranja izgradnje avtocestnih odsekov	poroštvo Republike Slovenije	opravljanje finančnega inženiringa, pripravljane, organiziranje in vodenje gradnje in vzdrževanje omrežja avtocest ter upravljanje avtocest v Republiki Sloveniji	51.000	13.430 mio SIT	100.000 SIT	134.300	5,1%	27.7.2004 28.7.2024 20 let	obresti letno, glavnica ob zapadlosti	28.7.	linearni	Ulica 14, divizije 4 3000 Celje	Tel: 01 300 99 96 Faks: 01 300 99 32	Rajko Siročič - predsednik uprave
4	DARS	DRS2	25.10.2005	8.11.2005	navadne obveznice s fiksno obrestno mero	financiranja izgradnje avtocestnih odsekov	poroštvo Republike Slovenije	opravljanje finančnega inženiringa, pripravljane, organiziranje in vodenje gradnje in vzdrževanje omrežja avtocest v Republiki Sloveniji	51.000	13.430 mio SIT	100.000 SIT	148.000	4,5%	26.4.2005 26.4.2025 20 let	obresti letno, glavnica ob zapadlosti	26.4.	linearni	Ulica 14, divizije 4 3000 Celje	Tel: 01 300 99 96 Faks: 01 300 99 32	Rajko Siročič - predsednik uprave
5	DARS	DRS3	23.1.2006	3.2.2006	navadne obveznice s fiksno obrestno mero	financiranja izgradnje avtocestnih odsekov	poroštvo Republike Slovenije	opravljanje finančnega inženiringa, pripravljane, organiziranje in vodenje gradnje in vzdrževanje omrežja avtocest ter upravljanje avtocest v Republiki Sloveniji	51.000	10.200 mio SIT	100.000 SIT	102.000	4,0%	28.10.2005 28.10.2020 15 let	obresti letno, glavnica ob zapadlosti	28.10.	linearni	Ulica 14, divizije 4 3000 Celje	Tel: 01 300 99 96 Faks: 01 300 99 32	Rajko Siročič - predsednik uprave
6	DEOS	DEO1	19.9.2005	28.9.2005	imenske obveznice s fiksno obrestno mero	financiranje izgradnje doma za starejše občane v Cerkljici	za izplačilo obveznosti iz obveznic jamči izdajatelj z vsem svojim premoženjem	izgradnja in upravljanje oskrbovanih stanovanj	386.486	5,6259 mio EUR	100 EUR	58.259	6%	1.12.2004 1.12.2014 10 let	obresti in glavnica polletno, 3-letni moratorij na izplačilo glavnice	1.6. 1.12.	konformni	Dunajska cesta 58 1000 Ljubljana	Tel: 01 230 87 05 Faks: 01 436 20 93	Bojan Kranjc - direktor Mojca Babnik - vodja računovodstva
7	FACTOR BANKA	FB06	29.4.2005	23.5.2005	navadne obveznice z variabilno obrestno mero	uravnavanje kapitalne ustreznosti banke ter zagotavljanje dolgoročnih sredstev za rast poslovanja	za izplačilo obveznosti iz obveznic jamči izdajatelj z vsem svojim premoženjem	banka	1.605.500	4,196 mio EUR	419.65 EUR	10.000	2,0 % +6 mesečni EURIBOR	30.4.2004 30.4.2009 5 let	obresti letno, glavnica ob zapadlosti	30.4.	linearni	Tivolska 48 1000 Ljubljana	Tel: 01 230 66 26 Faks: 01 230 77 62	Boris Pesjak - predsednik uprave Klemen Hazabent
8	FACTOR BANKA	FB08	29.4.2005	10.5.2005	navadne obveznice s fiksno obrestno mero	uravnavanje kapitalne ustreznosti banke ter zagotavljanje dolgoročnih sredstev za rast poslovanja	za izplačilo obveznosti iz obveznic jamči izdajatelj z vsem svojim premoženjem	banka	1.605.500	6,3 mio EUR	1.000 EUR	6.300	4,8%	15.10.2005 15.10.2008 3 leta	obresti polletno, glavnica ob zapadlosti	15.4., 15.10.	linearni	Tivolska 48 1000 Ljubljana	Tel: 01 230 66 26 Faks: 01 230 77 62	Boris Pesjak - predsednik uprave Benčina Hazabent
9	FACTOR BANKA	FB09	29.4.2005	10.5.2005	navadne obveznice s fiksno obrestno mero	uravnavanje kapitalne ustreznosti banke ter zagotavljanje dolgoročnih sredstev za rast poslovanja	za izplačilo obveznosti iz obveznic jamči izdajatelj z vsem svojim premoženjem	banka	1.605.500	5,927 mio EUR	1.000 EUR	5.927	4,8%	26.7.2004 26.7.2014 10 let	obresti letno, glavnica ob zapadlosti	26.7.	linearni	Tivolska 48 1000 Ljubljana	Tel: 01 230 66 26 Faks: 01 230 77 62	Boris Pesjak - predsednik uprave Benčina Hazabent
10	FACTOR BANKA	FB10	29.4.2005	10.5.2005	navadne obveznice s fiksno obrestno mero	uravnavanje kapitalne ustreznosti banke ter zagotavljanje dolgoročnih sredstev za rast poslovanja	za izplačilo obveznosti iz obveznic jamči izdajatelj z vsem svojim premoženjem	banka	1.605.500	1,184 mio SIT	1.000.000 SIT	1.184	4,25%	1.10.2004 1.10.2007 3 leta	obresti letno, glavnica ob zapadlosti	1.10.	linearni	Tivolska 48 1000 Ljubljana	Tel: 01 230 66 26 Faks: 01 230 77 62	Boris Pesjak - predsednik uprave Benčina Hazabent
11	FACTOR BANKA	FB11	13.10.2005	25.10.2005	navadne obveznice z variabilno obrestno mero	aktivno upravljanje s pasivo banke na področju nočnosti in valute strukture	za izplačilo obveznosti iz obveznic jamči izdajatelj z vsem svojim premoženjem	banka	1.605.500	13 mio EUR	1.000 EUR	13.000	1,5% + 6 mesečni EURIBOR	1.6.2005 1.6.2020 15 let	obresti polletno, glavnica ob zapadlosti	1.6. 1.12.	linearni	Tivolska 48 1000 Ljubljana	Tel: 01 230 66 26 Faks: 01 230 77 62	Boris Pesjak - predsednik uprave Benčina Klemen Hazabent

F5) OBVEZNICE - PROSTI TRG

	Izdajatelj	Trgovalna koda	Datum sprejema	Datum začetka trgovanja	Vrsta in tip obveznice	Namen izdaje obveznice	Zavarovanje terjatev	Dejavnost	V sodni register vpisani in vplačani osnovni kapital družbe (v 000 SIT)	Nominalna vrednost izdaje na prostem trgu	Apoenska sestava	Število izdanih obveznic po apoenih	Letna obrestna mera	Začetek obrestovanja in rok zapadlosti	Način odplačevanja	Datum izplačila kuponov	Način izračuna obresti	Naslov izdajatelja	Telefon Faks	Direktor osebe	Kontaktne osebe
12	FACTOR BANKA	FB12	21.2.2006	7.3.2006	navadna obveznica s fiksno obrestno mero	financiranje rasti poslovanja in izboljšanje ročnosti strukture	za izplačilo obveznosti iz obveznic jamči izdajatelj z vsem svojim premoženjem	banka	1.605.500	2.500 mio SIT	1.000 SIT	2.500.000	3,75%	16.8.2005 16.8.2010 5 let	obresti letno, glavnica ob zapadlosti	16.8.	linearni	Tivolska 48 1000 Ljubljana	Tel: 01 230 66 26 Faks: 01 230 77 62	Boris Pesjak - predsednik uprave Benčina Hazabent	Miha Klermer
13	FACTOR BANKA	FB13	14.6.2006	26.6.2006	navadne obveznice s fiksno obrestno mero	povečanje regulatornega kapitala ter pokrivanje tržnih tveganj	za izplačilo obveznosti iz obveznic jamči izdajatelj z vsem svojim premoženjem	banka	1.605.500	1.757,9 mio SIT	1.000 SIT	1.757.900	2,00%	15.11.2005 30.3.2008	obresti letno, glavnica ob zapadlosti	15.11.	linearni	Tivolska 48 1000 Ljubljana	Tel: 01 230 66 26 Faks: 01 230 77 62	Boris Pesjak - predsednik uprave Benčina Hazabent	Miha Klermer
14	FMR	FMR1	29.4.2005	5.5.2005	navadna obveznica s fiksno obrestno mero	balance	za izplačilo obveznosti iz obveznic jamči izdajatelj z vsem svojim premoženjem	dejavnost holdingov	814.015	5 mio EUR	100 EUR	50.000	4,6%	11.10.2004 11.10.2009 5 let	obresti letno, glavnica ob zapadlosti	11.10.	linearni	Arkova 43 5280 Idrija	Tel: 05 377 37 45 Faks: 05 37 225 15	Jurij Kleindienst - predsednik uprave Andrej Kren - član uprave	
15	KD HOLDING	KDH1	2.12.2005	16.12.2005	navadna imenska s fiksno obrestno mero	refinanciranje vseh obstoječih kreditnih obveznosti izdajatelja do bank, ki so pred izdajo obremenjevale njegov premoženje, ter tekoče financiranje poslovanja izdajatelja	obveznice so zavarovane s poročstvom KD Group, finančna družba	upravljanje holding družb	23.536.424	40 mio EUR	100 EUR	400.000	5,45%	25.5.2005 25.5.2015 10 let	obresti letno, glavnica ob zapadlosti	25.5.	linearni	Celovška 206, 1000 Ljubljana	Tel: 01 583 07 00 Faks: 01 518 41 00	Matjaž Gantar - direktor Olga Horvat	
16	KD HOLDING	KDH2	27.3.2006	7.4.2006	navadna imenska s fiksno obrestno mero	financiranje tekočega poslovanja	obveznice so zavarovane s poročstvom KD Group, finančna družba	upravljanje holding družb	23.536.424	41 mio EUR	100 EUR	400.000	4,85%	25.10.2005 25.10.2015 10 let	obresti letno, glavnica ob zapadlosti	25.10.	linearni	Celovška 206, 1000 Ljubljana	Tel: 01 583 07 00 Faks: 01 518 41 01	Matjaž Gantar - direktor Olga Horvat	
17	POTEZA NALOŽBE	PNO1	23.9.2004	29.9.2004	imenska obveznica s fiksno obrestno mero	optimizacija strukture virov sredstev ter pridobitev dolgoročnih finančnih virov za izpeljavo projektov, določenih v strategiji	obveznice niso posebej zavarovane, za obveznosti iz obveznic jamči izdajatelj z vsem svojim premoženjem	podjetniško in poslovno svetovanje	1.000.000	10 mio EUR	100 EUR	100.000	5,25%	15.11.2003 15.11.2011 8 let	obresti in glavnica polletno, 3-letni moratorij na izplačilo glavnice	15.5. 15.11.	konformni	Železna cesta 18 1000 Ljubljana	Tel: 01 307 07 00 Fax: 01 307 07 01	Drago Simčič - direktor	
18	Sip, strojna industrija	SIPBE	13.6.2000	19.6.2000	imenska s ločljivo delniško nakupno opcijo	za potrebe finančnega prestrukturiranja in za financiranje nujnih novih investicij	terjatve so zavarovane z vknjižbo zastavne pravice in zaznambo izvršljivosti terjatve na nepremičnem premoženju družbe, vpisanem pri viškcu 194 k.o. Šempeter, in sicer v korist Slovenske razvojne družbe, ocenjena vrednost nepremičnin ki so predmet zavaru	proizvodnja traktorjev ter drugih kmetijskih, gozdarskih in obdelovalnih strojev	275.731	1.763.956,99 EUR	102,26 EUR	17.250	6%	15.10.1999 15.10.2009 10 let	obresti in glavnica polletno, 5 letni moratorij na izplačilo glavnice	15.4. 15.10.	linearni	Juhartova 2 3311 Šempeter v Savinjski dolini	Tel: 03 703 85 00 Faks: 03 703 86 81	Janez Širovnik - generalni direktor	
19	Slovenska poškodninska družba	SOSZE	27.3.1997	7.4.1997	navadna na prisilna s fiksno obrestno mero	poravnava obveznosti denacionalizacijskim upravičencem	jamči družba s celotnim svojim premoženjem	poravnava obveznosti po zakonu o denacionalizaciji zakon o zadrukah in drugih predpisih, ki urejajo denacionalizacijo premoženja	40.000	640.008.322 EUR	51,13 EUR	12.517.276	6%	1.6.1996 1.6.2016 20 let	obresti in glavnica polletno, 8 letni moratorij na odplačilo glavnice	1.6. 1.12.	konformni	Mala ulica 5, p.p. 139 1001 Ljubljana	Tel: 01 300 91 10 Faks: 01 431 11 75	Marko Pogačnik - predsednik uprave Kaja Špillar	
20	Deželna banka Slovenije, Ljubljana	SZB4	26.3.2004	1.4.2004	nematerializirana imenska z nespremenljivo fiksno obrestno mero		izdajatelj jamči s svojim celotnim premoženjem	banka	2.295.300	6.753 mio EUR	100 EUR	67.530	6%	1.4.2004 1.4.2007 3 leta	obresti letno, glavnica ob zapadlosti	1.4.	linearni	Kolodvorska 9 1000 Ljubljana	Tel: 01 47 27 100 Faks: 01 47 27 405	dr. Draško Veselinovič - predsednik uprave	
21	Zavarovalnica Triglav	ZT01	24.5.2004	2.6.2004	subordinirana, imenska		jamči izdajatelj z vsem svojim premoženjem neomejeno	opravljanje zavarovalnih poslov	5.562.660	30 mio EUR	1.000 EUR	30.000	5,125%	20.10.2003 20.10.2013 10 let	obresti letno, glavnica ob zapadlosti	20.10.	linearni	Miklošičeva 19 1000 Ljubljana	Tel: 01 474 72 00 faks: 01 433 50 88	mag. Andrej Kocič - predsednik uprave	

## F5) VZAJEMNI SKLADI

Vzajemni sklad	Trgovalna koda	Segment trgovanja	Vrsta sklada	Datum sprejema	Datum začetka trgovanja	Naložbena politika vzajemnega sklada	Enotni tečaj prvega trgovalnega dne	Št. kuponov na org. trgu ob začetku trgovanja	Št. kuponov na org. trgu konec meseca	Naslov izdajatelja	Telefon Faks	DZU, ki upravlja VS	Direktor DZU Kontaktne osebe
1 MP-BALKAN.SI	MPBL	borzni trg	aktivni vzajemni sklad	21.11.2006	24.11.2006	Kapitalski trgi Slovenije, Hrvaške, Bosne in Hercegovine, Srbije in Črne Gore, Makedonije, Bolgarije, Romunije, Grčije in Turčije	14.943,33 SIT	82.689	147.275	Gradnikove brigade 11 1000 Ljubljana	Tel: 01 587 47 77 Faks: 01 587 47 70	Medvešek Pušnik DZU, d.d.	Mag. Jovan Lukovac - predsednik uprave DZU
2 MP-EUROSTOCK.SI, indeksni vzajemni sklad	MPEU	borzni trg	indeksni vzajemni sklad	8.6.2006	16.6.2006	Sledi sestavi naložb cenovnega indeksa MP-Eurostock. Osnovni kriterij za določanje cenovnega indeksa je višina izplačanih dividend v velikih evropskih delniških družbah.	1.300,00 SIT	728.413	937.843	Gradnikove brigade 11 1000 Ljubljana	Tel: 01 587 47 77 Faks: 01 587 47 70	Medvešek Pušnik DZU, d.d.	Mag. Jovan Lukovac - predsednik uprave DZU
3 Probanka globalni naložbeni sklad	PBGS	borzni trg	aktivni vzajemni sklad	21.11.2006	24.11.2006	Naložbe v delnice močno razpršene globalno, kakor tudi po različnih gospodarskih panogah, naložbe v obveznice pa še v državne in podjetniške obveznice. Orientacija tako na razvite, kot tudi na nerazvite trge po vsem svetu, kljub temu pa bo večina naložb na trgih Evropske unije, Severne Amerike, Japonske in Avstralije	170,00 SIT	142.885.835	137.327.174	Svetozarevska ulica 12 2000 Maribor	Tel: 02 252 08 00 Fax: 02 252 08 29	Probanka DZU, d.o.o.	Radovan Stonič - predsednik uprave DZU

## F6) INVESTICIJSKE DRUŽBE

Investicijska družba	Trgovalna koda	Segment trgovanja	Razred delnic	Datum sprejema	Datum začetka trgovanja	V sodni register vpisani in vplačani osnovni kapital (v 000 SIT)	Sestava kapitala	Enotni tečaj prvega trgovalnega dne *	Nom. vred. delnice	Št. delnic na org. trgu	Izplačilo dividende za leto 2005	Datum brez upravičenja do dividende	Naslov izdajatelja	Telefon Faks	DZU, ki upravlja ID	Direktor DZU in ID Kontaktne osebe
1 Infond ID 1	IFDR	prosti trg	redne imenske	27.7.2004	2.8.2004	4.956.471	4.956.471 rednih delnic	1.153,36 SIT	1 kos	4.956.471	60 SIT	1.9.2006	Ulica Vita Kraigherja 1 2000 Maribor	Tel: 02 229 20 80 Faks: 02 229 27 96	KBM Infond DZU, d.o.o.	Stanko Brglez - direktor DZU in ID
2 Infond ID	IFIR	prosti trg	redne imenske	18.9.2002	23.9.2002	8.132.314	8.132.314 rednih delnic	1.795,09 SIT	1 kos	8.132.314	200 SIT	31.8.2006	Titova cesta 2 2000 Maribor	Tel: 02 229 20 80 Faks: 02 229 27 96	KBM Infond DZU, d.o.o.	Stanko Brglez - direktor DZU in ID
3 KD ID, delniška ID	KDIR	prosti trg	redne imenske	1.2.2001	9.2.2001	9.181.542	9.181.542 rednih delnic	727,20 SIT	1 kos	9.181.542	242 SIT	29.11.2006	Celovška 206 Ljubljana	Tel: 01 583 07 00 Faks: 01 518 41 00	KD Investments, d.o.o.	Roman Androjna - direktor DZU in ID
4 Maksima, delniška ID	MAIR	prosti trg	redne imenske	13.5.2003	21.5.2003	7.811.823	7.811.823 rednih delnic	1.651,07 SIT	1.000 SIT	7.811.823	338 SIT	14.8.2006	Trg republike 3 1000 Ljubljana	Tel: 01 200 47 10 Faks: 01 200 47 30	NLB Skladi, upravljanje premoženja, d.o.o.	Robert Kleidienst - direktor DZU Miroslav Golubič - direktor ID
NFD 1 DELNIŠKI INVESTICIJSKI SKLAD	NF1N	prosti trg	redne imenske	23.10.1998	26.10.1998	16.058.030	160.580.300 rednih delnic	74,56 SIT	100 SIT	160.580.300	8 SIT	26.6.2006	Trdinova 4 1000 Ljubljana	Tel: 01 434 10 00 Faks: 01 431 11 09	Nacionalna finančna družba za upravljanje investicijskih skladov, d. o. o.	Stanislav Valant - direktor DZU Roman Ambrož - direktor ID Lenka Dominko
6 Krona senior ID	SNOG	prosti trg	redne imenske	8.12.1998	8.12.1998	7.316.086	7.316.086 rednih delnic	253,66 SIT	1.000 SIT	7.316.086			Štefanova 13 a 1000 Ljubljana	Tel: 01 24 14 162 Fax: 01 24 14 168	DUS Krona, d.o.o.	Urban Belič in Ivan Pajek - člana uprave DZU Janez Pajek
ZVON ENA ID, delniška investicijska družba	ZVIR	prosti trg	redne imenske	11.11.2003	24.11.2003	2.277.577	2.277.577 rednih delnic	2.205,53 SIT	1.000 SIT	2.277.577	232 SIT	18.8.2006	Slovenska 17 2000 Maribor	Tel: 02 229 06 29 Faks: 02 229 06 21	Krekova družba, d.o.o.	Roza Mlakar Kukovič - direktorica DZU

\* Tečaj prvega trgovalnega dne deljen z 10 zaradi spremembe nominalne vrednosti delnic leta 1999; pri delnicah, ki so kotirale pred julijem 1999.