



MESEČNE STATISTIKE LJUBLJANSKE BORZE

MAJ 2007

Letnik XIII, št. 5/07

PROMET

| Tržni segment | Promet v 000 EUR | Količina | Število poslov |
|-----------------------|------------------|------------------|----------------|
| Borzni trg | 129.145 | 1.899.243 | 14.897 |
| Prva kotacija delnice | 97.280 | 553.319 | 9.460 |
| Delnice | 24.161 | 270.574 | 4.067 |
| Obveznice | 4.305 | 265.154 | 349 |
| Vzajemni skladi | 3.399 | 810.196 | 1.021 |
| Prosti trg | 22.920 | 3.021.199 | 7.088 |
| Delnice | 10.122 | 885.728 | 4.211 |
| Obveznice | 4.342 | 88.003 | 289 |
| Investicijske družbe | 8.456 | 2.047.468 | 2.588 |
| Kratkoročni VP | 0 | 0 | 0 |
| TUVL segment | 5.984 | 23.305 | 12 |
| Obveznice | 535 | 13.620 | 3 |
| Kratkoročni VP | 5.450 | 9.685 | 9 |
| SKUPAJ PROMET | | | |
| PREKO BTS | 152.064 | 4.920.442 | 21.985 |

VELIKOST TRGA

| Tržni segment | Tržna kapitalizacija (v mio EUR) | Število izdaj | Število izdajateljv |
|----------------------------------|----------------------------------|---------------|---------------------|
| Borzni trg | 18.922 | 104 | 40 |
| Prva kotacija delnice | 10.640 | 9 | 9 |
| Delnice | 2.980 | 19 | 19 |
| Obveznice | 5.140 | 73 | 12 |
| Vzajemni skladi | 162 | 3 | 2 |
| Prosti trg | 4.282 | 99 | 87 |
| Delnice | 2.404 | 72 | 70 |
| Obveznice | 1.011 | 20 | 11 |
| Investicijske družbe | 868 | 7 | 7 |
| SKUPAJ (TRŽ.KAP. DELNICE) | 16.023 | 203 | 127 |

PROMET PO MESECIH LOČENO PO TRGIH

V 000 EUR - DELNICE

| | Organizirani trg | Prijavljeni svežnji | Izvenborzne preknjžbe* |
|--------|------------------|---------------------|------------------------|
| maj.06 | 74.730 | 65.939 | 147.875 |
| jun.06 | 59.961 | 39.998 | 70.502 |
| jul.06 | 50.467 | 80.981 | 50.276 |
| avg.06 | 69.261 | 46.236 | 35.810 |
| sep.06 | 70.616 | 55.336 | 59.597 |
| okt.06 | 101.503 | 65.064 | 82.726 |
| nov.06 | 69.039 | 34.876 | 72.613 |
| dec.06 | 84.984 | 55.132 | 117.440 |
| jan.07 | 152.923 | 105.643 | 147.840 |
| feb.07 | 106.637 | 122.846 | 122.951 |
| mar.07 | 143.778 | 55.869 | 51.456 |
| apr.07 | 129.587 | 50.537 | 141.598 |
| maj.07 | 131.563 | 111.162 | 292.941 |

* ocena prometa poslov izven borze s tržnimi VP na podlagi preknjžb KDD (zločeni svežnji) in njihovih povprečnih tečajev v mesecu.

PROMET PO MESECIH LOČENO PO TRGIH

V 000 EUR - OSTALI VP

| | Organizirani trg | | Prijavljeni svežnji | Izvenborzne preknjžbe* |
|--------|----------------------|--------------|---------------------|------------------------|
| | Borzni in prosti trg | TUVL segment | | |
| maj.06 | 14.012 | 244.806 | 10.944 | 40.431 |
| jun.06 | 15.294 | 223.830 | 8.486 | 27.473 |
| jul.06 | 18.163 | 173.800 | 9.642 | 61.250 |
| avg.06 | 16.790 | 110.512 | 4.297 | 87.251 |
| sep.06 | 18.839 | 85.816 | 5.944 | 21.785 |
| okt.06 | 16.345 | 68.437 | 10.828 | 11.112 |
| nov.06 | 16.818 | 66.708 | 17.757 | 22.422 |
| dec.06 | 18.652 | 36.734 | 13.334 | 64.423 |
| jan.07 | 29.165 | 17.424 | 11.027 | 6.076 |
| feb.07 | 24.655 | 70.213 | 6.814 | 91.806 |
| mar.07 | 25.249 | 41.236 | 5.746 | 159.576 |
| apr.07 | 22.738 | 18.258 | 4.846 | 59.538 |
| maj.07 | 20.501 | 5.984 | 6.389 | 390.305 |

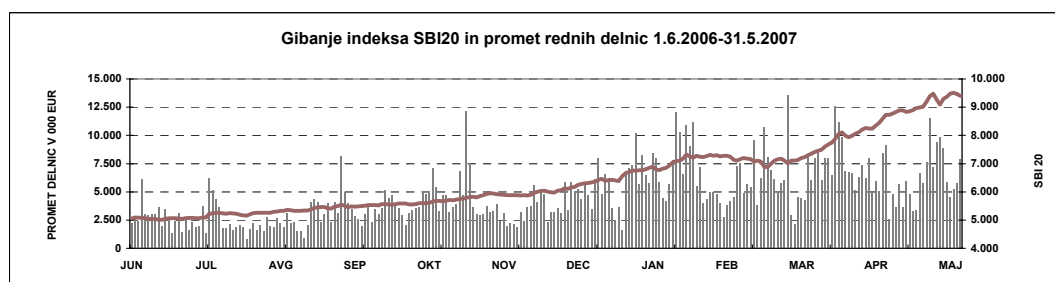
* ocena prometa poslov izven borze s tržnimi VP na podlagi preknjžb KDD (zločeni svežnji in segment TUVL) in njihovih povprečnih tečajev v mesecu.

DONOSNOST BORZNIH INDEKSOV

| | Mesečna donosnost (31.5.2007 / 30.4.2007) | Letna donosnost (31.5.2007 / 31.5.2006) |
|--------------------------------------|---|---|
| Spolšni indeksi | | |
| Slovenski borzni indeks (SBI20) | 7,66% | 87,36% |
| Slovenski Blue-Chip indeks (SBI TOP) | 6,90% | 77,35% |
| Indeks investicijskih skladov (PIX) | 5,51% | 56,18% |
| Borzni indeks obveznic (BIO) | -0,09% | -2,05% |

PRVA KOTACIJA DELNICE

| | Promet v 000 EUR | Število poslov | Tržna kapitalizacija v mio EUR na 31.5.2007 |
|-------------------|------------------|----------------|---|
| KRKA | 27.613 | 2.368 | 3.209 |
| TELEKOM SLOVENIJE | 25.632 | 1.940 | 2.848 |
| PETROL | 15.046 | 1.106 | 1.337 |
| LUKA KOPER | 8.944 | 1.480 | 649 |
| INTEREUROPA | 6.076 | 645 | 324 |
| GORENJE | 5.488 | 860 | 441 |
| MERCATOR | 5.033 | 600 | 1.196 |
| MERKUR | 3.253 | 380 | 415 |
| DRÖGA KOLINSKA | 194 | 81 | 220 |
| SKUPAJ | 97.280 | 9.460 | 10.640 |





LJUBLJANSKA BORZA
Finančno križišče.

IZDAJATELJ

Ljubljanska borza, d. d., Ljubljana
Slovenska 56
1000 Ljubljana

DODATNE INFORMACIJE

| | |
|--------------------|----------------------------------|
| Elektronska pošta: | info@ljse.si |
| Telefon: | (01) 47-10-211 (01) 47-10-205 |
| Kontaktne osebi: | Saša Cvetanović, Boštjan Šbül |

STATISTIKE V ELEKTRONSKI OBLIKI:

<http://www.ljse.si/cgi-bin/ve.cgi?doc=975&sid=>

The screenshot displays the homepage of the Ljubljana Stock Exchange (Ljubljanska Borza). The header features the logo and navigation links: AKTUALNO, VREDNOSTNI PAPIRI, STATISTIKA, ZA IZDAJATELJE, ZA VLAGATELJE, and O BORZI. The main content area is divided into several sections:

- INDEXI NA DAN 5.6.2007:** A table showing the performance of various indices. A prominent orange box with a bull icon and the text "Ze vlagatelje" (For investors) is overlaid on this section, along with the text "Drežnjačna mesečna statistika po e-pošti" (Monthly quarterly statistics by e-mail).
- OT BORZI:** Tržna kapitalizacija (mio EUR): 23.337; Promet (v EUR): 6.149.762; Št. vrednostnih papirjev: 202.
- PRVA KOTACIJA DELNICE NA DAN 4.6.2007:** A table listing the first trading prices of shares.
- Iskanjeh:** A search bar for news and documents.
- LAJNE OGLAVE NA SETHUB:** A list of recent news items, including announcements from KD Group d.d., INTEREUROPA d.d., LESNINA d.d., and ZAVAROVALNICA TRIGLAV d.d.
- ARTIKLI:** A list of articles, including "Letno poročilo Ljubljanske borze za leto 2006" and "Vas zanimajo spremembe v tarifni politiki Ljubljanske borze?".

At the bottom, there is a large blue banner with the text "INVESTIRAJTE!" (Invest!).

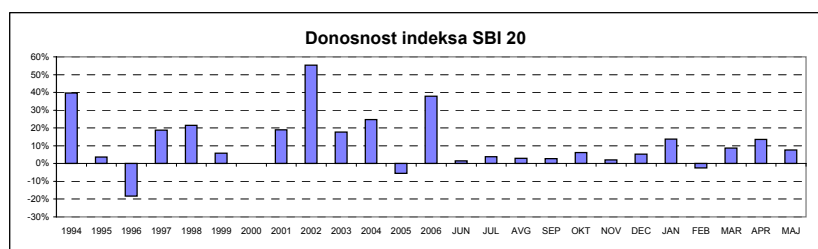
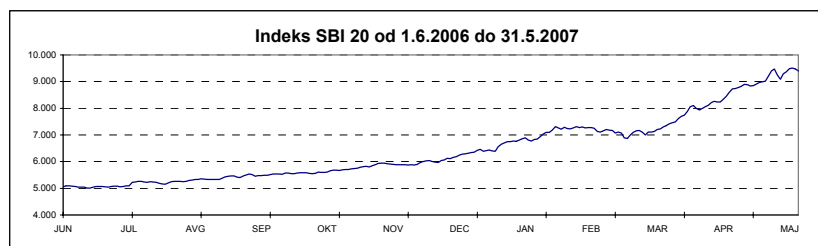
KAZALO

| | Stran |
|--|--------------|
| A) BORZNI INDEKSI | 1 |
| A1) Vrednosti, donosnosti in grafi borznih indeksov | 1 |
| A2) Sestave borznih indeksov | 3 |
| B) ŠTEVILO IZDAJATELJEV, IZDAJ VREDNOSTNIH PAPIRJEV IN BORZNIH ČLANOV | 4 |
| C) PROMET | 5 |
| C1) Mesečni promet z vrednostnimi papirji na borznem trgu | 5 |
| C2) Mesečni promet z vrednostnimi papirji na prostem trgu | 7 |
| C3) Mesečni promet z vrednostnimi papirji na TUVL segmentu | 10 |
| C4) Najprometnejši vrednostni papirji v mesecu | 14 |
| C5) Mesečni promet članov Ljubljanske borze | 15 |
| C6) Promet v letih 2006 in 2007 | 17 |
| D) TRŽNA KAPITALIZACIJA | 20 |
| D1) Tržna kapitalizacija delnic | 21 |
| D2) Tržna kapitalizacija obveznic | 24 |
| D3) Tržna kapitalizacija investicijskih skladov | 26 |
| E) DRUGO | 27 |
| E1) Kazalniki (redne delnice v borzni kotaciji) | 27 |
| E2) Rekordne vrednosti | 28 |
| E3) Novi vrednostni papirji, izključitve in spremembe | 29 |
| F) SEZNAM VREDNOSTNIH PAPIRJEV | 31 |
| F1) Delnice - prva kotacija | 31 |
| F2) Delnice - borzna kotacija | 32 |
| F3) Delnice - prosti trg | 34 |
| F4) Obveznice - borzna kotacija | 39 |
| F5) Obveznice - prosti trg | 44 |
| F6) Vzajemni skladi | 45 |
| F7) Investicijske družbe | 46 |

A) BORZNI INDEKSI

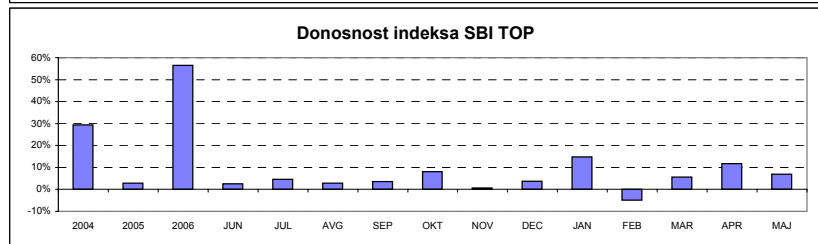
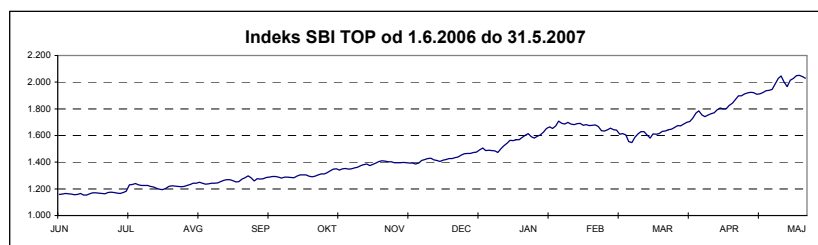
SBI 20 - SLOVENSKI BORZNI INDEKS

| | Najvišja vrednost | Datum | Najnižja vrednost | Datum | Zaključna vrednost | Letna donosnost |
|-----------|-------------------|------------|-------------------|------------|--------------------|-------------------|
| 1994 | 1.804,00 | 10.05.1994 | 1.015,92 | 06.01.1994 | 1.396,81 | 39,68% |
| 1995 | 1.590,17 | 09.11.1995 | 1.016,99 | 13.07.1995 | 1.448,75 | 3,72% |
| 1996 | 1.589,18 | 13.03.1996 | 891,93 | 10.09.1996 | 1.183,26 | -18,33% |
| 1997 | 1.655,36 | 10.02.1997 | 1.052,44 | 08.01.1997 | 1.404,70 | 18,71% |
| 1998 | 2.026,47 | 10.08.1998 | 1.378,49 | 06.01.1998 | 1.705,77 | 21,43% |
| 1999 | 1.981,87 | 19.02.1999 | 1.679,48 | 05.01.1999 | 1.806,26 | 5,89% |
| 2000 | 1.903,66 | 24.01.2000 | 1.584,23 | 25.05.2000 | 1.807,94 | 0,09% |
| 2001 | 2.159,35 | 19.12.2001 | 1.700,24 | 25.04.2001 | 2.151,59 | 19,01% |
| 2002 | 3.547,64 | 08.11.2002 | 2.140,80 | 03.01.2002 | 3.340,20 | 55,24% |
| 2003 | 4.034,53 | 05.12.2003 | 3.067,67 | 03.07.2003 | 3.931,64 | 17,71% |
| 2004 | 4.935,29 | 15.11.2004 | 3.922,74 | 05.01.2004 | 4.904,48 | 24,74% |
| 2005 | 5.131,61 | 01.02.2005 | 4.301,58 | 28.09.2005 | 4.630,10 | -5,59% |
| 2006 | 6.464,80 | 18.12.2006 | 4.427,22 | 29.03.2006 | 6.382,92 | 37,86% |
| Leto 2007 | Najvišja vrednost | Datum | Najnižja vrednost | Datum | Zaključna vrednost | Mesečna donosnost |
| januar | 7.317,95 | 30.01.2007 | 6.551,52 | 03.01.2007 | 7.258,09 | 13,71% |
| februar | 7.306,78 | 09.02.2007 | 7.077,89 | 28.02.2007 | 7.077,89 | -2,48% |
| marec | 7.691,44 | 30.03.2007 | 6.871,51 | 06.03.2007 | 7.691,44 | 8,67% |
| april | 8.734,54 | 30.04.2007 | 7.743,01 | 02.04.2007 | 8.734,54 | 13,56% |
| maj | 9.507,31 | 29.05.2007 | 8.774,42 | 03.05.2007 | 9.403,88 | 7,66% |



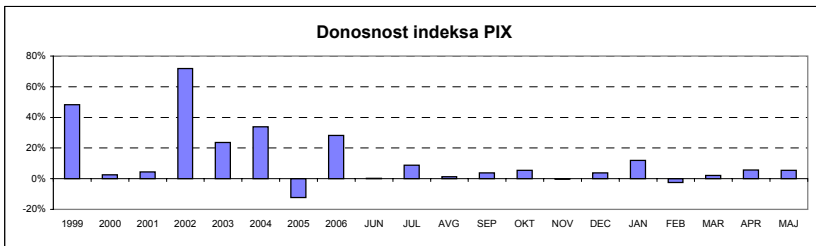
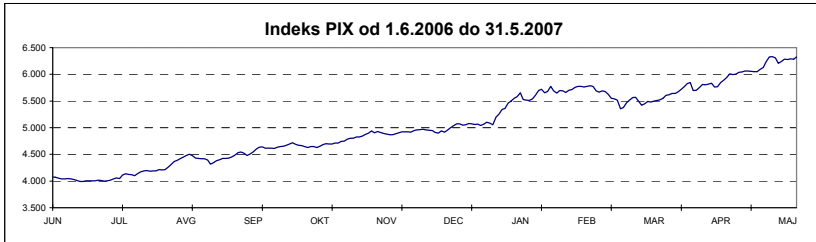
SBI TOP - SLOVENSKI BLUE-CHIP INDEKS

| | Najvišja vrednost | Datum | Najnižja vrednost | Datum | Zaključna vrednost | Letna donosnost |
|-----------|-------------------|------------|-------------------|------------|--------------------|-------------------|
| 2003 | 730,49 | 04.12.2003 | 534,14 | 08.07.2003 | 707,94 | n.p. |
| 2004 | 946,60 | 25.11.2004 | 706,53 | 05.01.2004 | 915,40 | 29,30% |
| 2005 | 960,74 | 08.12.2005 | 817,33 | 01.07.2005 | 941,02 | 2,80% |
| 2006 | 1.506,88 | 18.12.2006 | 940,16 | 03.01.2006 | 1.473,33 | 56,57% |
| Leto 2007 | Najvišja vrednost | Datum | Najnižja vrednost | Datum | Zaključna vrednost | Mesečna donosnost |
| januar | 1.708,04 | 30.01.2007 | 1.501,26 | 03.01.2007 | 1.691,83 | 14,83% |
| februar | 1.698,81 | 02.02.2007 | 1.609,10 | 28.02.2007 | 1.609,10 | -4,89% |
| marec | 1.698,59 | 30.03.2007 | 1.548,21 | 06.03.2007 | 1.698,59 | 5,56% |
| april | 1.897,86 | 30.04.2007 | 1.705,87 | 02.04.2007 | 1.897,86 | 11,73% |
| maj | 2.051,48 | 29.05.2007 | 1.910,26 | 09.05.2007 | 2.028,79 | 6,90% |



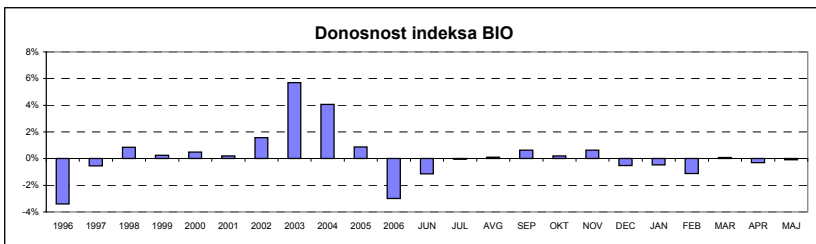
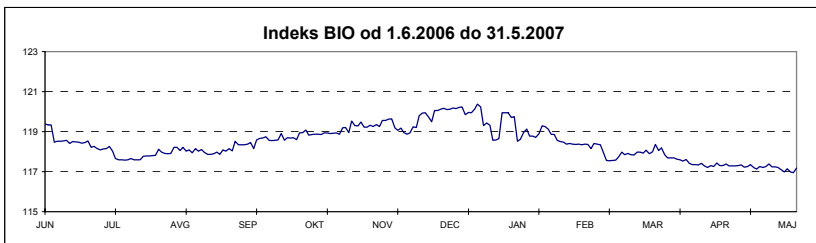
INDEKS INVESTICIJSKIH SKLADOV

| | Najvišja vrednost | Datum | Najnižja vrednost | Datum | Zaključna vrednost | Letna donosnost |
|-----------|-------------------|------------|-------------------|------------|--------------------|-------------------|
| 1999 | 1.633,77 | 19.10.1999 | 965,15 | 29.04.1999 | 1.483,50 | 48,35% |
| 2000 | 1.572,13 | 17.01.2000 | 1.097,07 | 25.05.2000 | 1.520,79 | 2,51% |
| 2001 | 1.588,02 | 28.12.2001 | 1.328,44 | 23.05.2001 | 1.588,02 | 4,42% |
| 2002 | 3.013,05 | 27.11.2002 | 1.551,00 | 03.01.2002 | 2.729,73 | 71,90% |
| 2003 | 3.374,22 | 29.12.2003 | 2.558,26 | 12.03.2003 | 3.372,03 | 23,53% |
| 2004 | 4.606,40 | 26.11.2004 | 3.367,18 | 05.01.2004 | 4.513,38 | 33,85% |
| 2005 | 4.752,47 | 31.01.2005 | 3.893,96 | 22.12.2005 | 3.962,29 | -12,21% |
| 2006 | 5.099,52 | 22.12.2006 | 3.733,91 | 23.03.2006 | 5.084,12 | 28,31% |
| Leto 2007 | Najvišja vrednost | Datum | Najnižja vrednost | Datum | Zaključna vrednost | Mesečna donosnost |
| januar | 5.774,67 | 30.01.2007 | 5.054,97 | 03.01.2007 | 5.691,50 | 11,95% |
| februar | 5.787,29 | 19.02.2007 | 5.553,58 | 28.02.2007 | 5.553,58 | -2,42% |
| marec | 5.670,39 | 30.03.2007 | 5.352,82 | 05.03.2007 | 5.670,39 | 2,10% |
| april | 6.008,59 | 26.04.2007 | 5.697,22 | 10.04.2007 | 5.993,88 | 5,70% |
| maj | 6.333,87 | 21.05.2007 | 6.002,49 | 03.05.2007 | 6.324,04 | 5,51% |



BORZNI INDEKS OBVEZNIC

| | Najvišja vrednost | Datum | Najnižja vrednost | Datum | Zaključna vrednost | Letna donosnost |
|-----------|-------------------|------------|-------------------|------------|--------------------|-------------------|
| 1995 | 113,52 | 14.12.1995 | 100,46 | 05.07.1995 | 111,68 | n.p. |
| 1996 | 111,96 | 08.01.1996 | 106,61 | 28.06.1996 | 107,89 | -3,39% |
| 1997 | 110,97 | 08.04.1997 | 104,90 | 29.01.1997 | 107,31 | -0,54% |
| 1998 | 108,22 | 30.12.1998 | 101,68 | 25.05.1998 | 108,22 | 0,85% |
| 1999 | 110,52 | 04.02.1999 | 104,53 | 16.08.1999 | 108,50 | 0,25% |
| 2000 | 109,63 | 15.12.2000 | 103,96 | 09.06.2000 | 109,03 | 0,50% |
| 2001 | 110,08 | 17.09.2001 | 107,81 | 21.03.2001 | 109,25 | 0,20% |
| 2002 | 111,06 | 27.12.2002 | 107,17 | 12.03.2002 | 110,96 | 1,56% |
| 2003 | 118,14 | 21.11.2003 | 110,20 | 24.01.2003 | 117,27 | 5,69% |
| 2004 | 122,27 | 27.12.2004 | 116,28 | 14.01.2004 | 122,04 | 4,07% |
| 2005 | 123,41 | 07.10.2005 | 120,63 | 20.01.2005 | 123,11 | 0,88% |
| 2006 | 122,78 | 03.01.2006 | 117,58 | 07.07.2006 | 119,44 | -2,98% |
| Leto 2007 | Najvišja vrednost | Datum | Najnižja vrednost | Datum | Zaključna vrednost | Mesečna donosnost |
| januar | 119,95 | 09.01.2007 | 118,52 | 16.01.2007 | 118,87 | -0,48% |
| februar | 118,85 | 01.02.2007 | 117,54 | 28.02.2007 | 117,54 | -1,12% |
| marec | 118,36 | 21.03.2007 | 117,56 | 01.03.2007 | 117,63 | 0,08% |
| april | 117,61 | 04.04.2007 | 117,20 | 17.04.2007 | 117,28 | -0,30% |
| maj | 117,38 | 18.05.2007 | 116,95 | 30.05.2007 | 117,18 | -0,09% |



A2) SESTAVA BORZNIH INDEKSOV

SESTAVA SLOVENSKI BORZNI INDEKS NA DAN 31.5.2007

| Izdaja | Trgovalna koda | Prilagojeno število delnic | Bazni tečaj v EUR | Prilagojeni delež v % | Panoga | Tržna kapitalizacija indeksa na dan 31.5.2007 (prosti obtok) | Delež panoge |
|--------------------|----------------|----------------------------|-------------------|-----------------------|-----------------------|--|-------------------------|
| KRKA | KRKG | 606.109 | 162,48 | 15,00% | farmacija | 549.110.509,64 EUR | 12,16% |
| PETROL | PETG | 954.981 | 120,41 | 15,00% | nafta in plin | 612.095.071,95 EUR | 13,56% |
| TELEKOM SLOVENIJE | TLSG | 1.455.865 | 292,70 | 15,00% | telekomunikacije | 634.364.056,45 EUR | 14,05% |
| MERCATOR | MELR | 1.437.573 | 24,46 | 9,76% | trgovina | 456.659.439,18 EUR | 14,99% |
| LUKA KOPER | LKPG | 4.138.622 | 12,50 | 7,52% | transport | 376.449.057,12 EUR | 14,45% |
| GORENJE | GRVG | 7.943.079 | 10,23 | 6,97% | gospodinjiski aparati | 286.983.444,27 EUR | 6,36% |
| SAVA | SAVA | 935.953 | 83,57 | 6,57% | holding | 433.430.474,77 EUR | 14,15% |
| PIVOVARNA LAŠKO | PILR | 4.292.065 | 27,19 | 5,53% | hrana in pijača | 289.027.657,10 EUR | 7,32% |
| ISTRABENZ | ITBG | 2.683.921 | 14,61 | 3,89% | holding | 205.454.152,55 EUR | |
| INTEREUROPA | IEKG | 4.747.177 | 21,69 | 3,77% | transport | 194.539.313,46 EUR | |
| MERKUR | MER | 512.488 | 94,79 | 3,38% | trgovina | 162.023.081,20 EUR | |
| HELIOS, DOMŽALE | HDOG | 88.811 | 795,68 | 3,22% | kemijski proizvodi | 133.187.192,37 EUR | 2,95% |
| AERODROM LJUBLJANA | AELG | 898.446 | 47,93 | 1,65% | transport | 81.111.704,88 EUR | |
| LESNINA | MILG | 30.487 | 1.751,61 | 1,57% | trgovina | 57.925.300,00 EUR | |
| ZITO | ZTOG | 185.313 | 213,00 | 1,16% | hrana in pijača | 41.519.377,65 EUR | |
| | | | | | | Tržna kapitalizacija indeksa | 4.513.879.832,59 |
| | | | | | | Delež trž. kapitalizacije rednih delnic v indeksu | 28,23% |

SESTAVA SLOVENSKI BLUE-CHIP INDEKS NA DAN 31.5.2007

| Izdaja | Trgovalna koda | Prilagojeno število delnic | Bazni tečaj v EUR | Prilagojeni delež v % | Panoga | Tržna kapitalizacija indeksa na dan 31.5.2007 (prosti obtok) | Delež panoge |
|-------------------|----------------|----------------------------|-------------------|-----------------------|-----------------------|--|-------------------------|
| KRKA | KRKG | 1.484.150 | 162,48 | 30,00% | farmacija | 1.344.580.534,00 EUR | 25,29% |
| PETROL | PETG | 1.469.875 | 120,41 | 18,86% | nafta in plin | 942.116.381,25 EUR | 17,72% |
| TELEKOM SLOVENIJE | TLSG | 1.806.046 | 292,70 | 15,20% | telekomunikacije | 786.948.423,58 EUR | 14,80% |
| MERCATOR | MELR | 1.437.573 | 24,46 | 7,97% | trgovina | 456.659.439,18 EUR | 8,59% |
| LUKA KOPER | LKPG | 4.138.622 | 61,67 | 6,14% | transport | 376.449.057,12 EUR | 10,74% |
| GORENJE | GRVG | 7.943.079 | 10,23 | 5,69% | gospodinjiski aparati | 286.983.444,27 EUR | 5,40% |
| SAVA | SAVA | 935.953 | 238,29 | 5,36% | holding | 433.430.474,77 EUR | 12,02% |
| PIVOVARNA LAŠKO | PILR | 4.292.065 | 27,19 | 4,51% | hrana in pijača | 289.027.657,10 EUR | 5,44% |
| ISTRABENZ | ITBG | 2.683.921 | 49,22 | 3,18% | holding | 205.454.152,55 EUR | |
| INTEREUROPA | IEKG | 4.747.177 | 26,98 | 3,08% | transport | 194.539.313,46 EUR | |
| | | | | | | Tržna kapitalizacija indeksa | 5.316.188.877,28 |
| | | | | | | Delež trž. kapitalizacije rednih delnic v indeksu | 33,25% |

SESTAVA INDEKS INVESTICIJSKIH SKLADOV NA DAN 31.5.2007

| Izdaja | Trgovalna koda | Prilagojeno število delnic | Bazni tečaj v EUR | Prilagojeni delež v % | Tržna kapitalizacija indeksa na dan 31.5.2007 | |
|------------------------------------|----------------|----------------------------|-------------------|-----------------------|---|-----------------------|
| NFD 1 DELNIŠKI INVESTICIJSKI SKLAD | NF1N | 19.663.233 | 0,153 | 15,00% | 46.208.597,55 EUR | |
| MAKSIMA ID | MAIR | 2.996.444 | 7,27 | 15,00% | 45.186.375,52 EUR | |
| KD ID | KDIR | 3.679.991 | 2,69 | 15,00% | 45.521.488,67 EUR | |
| INFOND ID | IFIR | 3.343.748 | 7,39 | 15,00% | 46.110.284,92 EUR | |
| KRONA SENIOR ID | SNOG | 4.249.795 | 7,00 | 15,00% | 41.095.517,65 EUR | |
| ZVON ENA ID | ZVIR | 2.277.577 | 10,53 | 13,45% | 43.046.205,30 EUR | |
| INFOND ID 1 | IFDR | 4.956.471 | 5,14 | 11,55% | 32.910.967,44 EUR | |
| | | | | | Tržna kapitalizacija indeksa | 300.079.437,05 |
| | | | | | Delež trž. kapitalizacije inv. skladov v indeksu | 34,59% |

SESTAVA BORZNI INDEKS OBVEZNIC NA DAN 31.5.2007

| Izdaja | Trgovalna koda | Bazni tečaj | Prilagojeni delež v % |
|--|----------------|-------------|-----------------------|
| SLOVENSKA ODŠKODNINSKA DRUŽBA 2.IZDAJA | SOS2E | 104,03 | 50,00% |
| REPUBLIKA SLOVENIJA 39. IZDAJA | RS39 | 99,07 | 28,21% |
| REPUBLIKA SLOVENIJA 58. IZDAJA | RS58 | 99,50 | 11,08% |
| REPUBLIKA SLOVENIJA 61. IZDAJA | RS61 | 97,40 | 6,11% |
| REPUBLIKA SLOVENIJA 38. IZDAJA | RS38 | 118,39 | 4,59% |

B) ŠTEVILO IZDAJATELJEV, IZDAJ VREDNOSTNIH PAPIRJEV IN BORZNIH ČLANOV

| | 31.5.2006 | 31.12.2006 | 30.4.2007 | 31.5.2007 |
|-------------------------------------|------------------|-------------------|------------------|------------------|
| ŠTEVILO IZDAJATELJEV | 143 | 130 | 127 | 127 |
| Borzni trg | 34 | 39 | 40 | 40 |
| Prva kotacija delnice | 7 | 8 | 8 | 9 |
| Delnice | 19 | 20 | 20 | 19 |
| Obveznice | 8 | 11 | 12 | 12 |
| Vzajemni skladi | - | 2 | 2 | 2 |
| Prosti trg | 116 | 90 | 87 | 87 |
| Delnice | 88 | 72 | 70 | 70 |
| Obveznice | 21 | 12 | 11 | 11 |
| Investicijske družbe | 8 | 7 | 7 | 7 |
| Kratkoročni vrednostni papirji | 1 | 1 | 1 | 1 |
| | 31.5.2006 | 31.12.2006 | 30.4.2007 | 31.5.2007 |
| ŠTEVILO IZDAJ VRED. PAPIRJEV | 220 | 205 | 203 | 203 |
| Borzni trg | 84 | 103 | 104 | 104 |
| Prva kotacija delnice | 7 | 8 | 8 | 9 |
| Delnice | 19 | 20 | 20 | 19 |
| Obveznice | 58 | 72 | 73 | 73 |
| Vzajemni skladi | - | 3 | 3 | 3 |
| Prosti trg | 136 | 102 | 99 | 99 |
| Delnice | 90 | 74 | 72 | 72 |
| Obveznice | 38 | 21 | 20 | 20 |
| Investicijske družbe | 8 | 7 | 7 | 7 |
| Kratkoročni vrednostni papirji | 12 | 10 | 8 | 8 |
| | 31.5.2006 | 31.12.2006 | 30.4.2007 | 31.5.2007 |
| ŠTEVILO ČLANOV | 26 | 24 | 24 | 24 |

C1) PROMET Z VREDNOSTNIMI PAPIRJI NA BORZNEM TRGU V MAJU 2007

1. Delnice

| Izdaja | Promet (v EUR) | Promet s svežnji (v EUR) | Promet z aplikacijami (v EUR) | Delež v skupnem prometu na borznem trgu | Delež v prometu z delnicami borznega trga | Količina | Št. poslov |
|------------------------------|--------------------|-----------------------------|----------------------------------|---|---|----------------|---------------|
| Delnice skupaj | 121.441.215 | 100.452.259 | 8.918.457 | 94,04% | 100,00% | 823.893 | 13.527 |
| Prva kotacija delnice | 97.279.790 | 50.267.984 | 7.516.214 | 75,33% | 80,10% | 553.319 | 9.460 |
| 1 KRKA | 27.613.379 | 9.648.234 | 2.593.926 | 21,38% | 22,74% | 30.987 | 2.368 |
| 2 TELEKOM SLOVENIJE | 25.631.969 | 2.371.462 | 2.120.418 | 19,85% | 21,11% | 59.031 | 1.940 |
| 3 PETROL | 15.046.482 | 8.535.929 | 1.143.255 | 11,65% | 12,39% | 24.021 | 1.106 |
| 4 LUKA KOPER | 8.944.151 | 0 | 377.718 | 6,93% | 7,37% | 98.929 | 1.480 |
| 5 INTEREUROPA | 6.076.091 | 0 | 72.631 | 4,70% | 5,00% | 149.522 | 645 |
| 6 GORENJE | 5.487.618 | 3.462.549 | 801.679 | 4,25% | 4,52% | 151.548 | 860 |
| 7 MERCATOR | 5.033.063 | 2.292.500 | 227.573 | 3,90% | 4,14% | 16.065 | 600 |
| 8 MERKUR | 3.253.041 | 23.957.310 | 160.057 | 2,52% | 2,68% | 10.597 | 380 |
| 9 DROGA KOLINSKA | 193.996 | 0 | 18.957 | 0,15% | 0,16% | 12.619 | 81 |
| Ostale delnice | 24.106.627 | 50.184.275 | 1.400.732 | 18,67% | 19,85% | 269.167 | 4.049 |
| 1 PIVOVARNA LAŠKO | 7.534.977 | 0 | 297.595 | 5,83% | 6,20% | 113.976 | 845 |
| 2 SAVA | 7.057.597 | 4.556.658 | 416.365 | 5,46% | 5,81% | 17.471 | 1.038 |
| 3 ISTRABENZ | 3.593.832 | 387.500 | 172.791 | 2,78% | 2,96% | 45.611 | 921 |
| 4 AERODROM LJUBLJANA | 2.312.537 | 0 | 136.435 | 1,79% | 1,90% | 26.142 | 544 |
| 5 ZITO | 1.193.527 | 0 | 102.671 | 0,92% | 0,98% | 5.398 | 196 |
| 6 GEODETSKI ZAVOD SLOVENIJE | 699.690 | 0 | 24.344 | 0,54% | 0,58% | 39.006 | 166 |
| 7 ACH | 459.385 | 0 | 14.880 | 0,36% | 0,38% | 6.747 | 80 |
| 8 ISKRA AVTOELEKTRIKA | 403.790 | 45.240.117 | 81.048 | 0,31% | 0,33% | 7.106 | 77 |
| 9 SALUS, LJUBLJANA | 343.013 | 0 | 15.612 | 0,27% | 0,28% | 370 | 48 |
| 10 TERME ČATEŽ | 328.792 | 0 | 120.961 | 0,25% | 0,27% | 1.288 | 55 |
| 11 DELO | 90.672 | 0 | 0 | 0,07% | 0,07% | 703 | 15 |
| 12 ETOL | 47.440 | 0 | 14.718 | 0,04% | 0,04% | 266 | 32 |
| 13 MLINOTEST | 20.506 | 0 | 53 | 0,02% | 0,02% | 3.771 | 16 |
| 14 DELO PRODAJA | 10.165 | 0 | 181 | 0,01% | 0,01% | 391 | 6 |
| 15 COMET | 9.165 | 0 | 1.778 | 0,01% | 0,01% | 783 | 5 |
| 16 NIKA | 1.300 | 0 | 1.300 | 0,00% | 0,00% | 103 | 4 |
| 17 EMONA OBALA | 239 | 0 | 0 | 0,00% | 0,00% | 35 | 1 |
| 18 KOMPAS MTS | 0 | 0 | 0 | 0,00% | 0,00% | 0 | 0 |
| Prednostne delnice | 54.798 | 0 | 1.511 | 0,04% | 0,05% | 1.407 | 18 |
| 1 PROBANKA | 54.798 | 0 | 1.511 | 0,04% | 0,05% | 1.407 | 18 |

2. Obveznice

| Izdaja | Promet (v EUR) | Promet s svežnji (v EUR) | Promet z aplikacijami (v EUR) | Delež v skupnem prometu borznega trga | Delež v prometu z obveznicami borznega trga | Količina | Št. poslov |
|---|--------------------|--------------------------|-------------------------------|---------------------------------------|---|------------------|---------------|
| Obveznice skupaj | 4.304.620 | 3.251.585 | 3.419.589 | 3,33% | 100,00% | 265.154 | 349 |
| 1 REPUBLIKA SLOVENIJA 23. IZDAJA | 1.073.627 | 0 | 1.073.627 | 0,83% | 24,94% | 10.155 | 4 |
| 2 REPUBLIKA SLOVENIJA 18. IZDAJA | 1.046.636 | 0 | 1.045.500 | 0,81% | 24,31% | 10.011 | 3 |
| 3 REPUBLIKA SLOVENIJA 29. IZDAJA | 445.846 | 0 | 431.987 | 0,35% | 10,36% | 4.274 | 5 |
| 4 REPUBLIKA SLOVENIJA 39. IZDAJA | 362.138 | 452.937 | 80.501 | 0,28% | 8,41% | 218.825 | 196 |
| 5 PROBANKA 7. IZDAJA | 323.399 | 0 | 200.999 | 0,25% | 7,51% | 3.187 | 16 |
| 6 REPUBLIKA SLOVENIJA 59. IZDAJA | 142.268 | 148.386 | 6.659 | 0,11% | 3,31% | 3.423 | 6 |
| 7 REPUBLIKA SLOVENIJA 26. IZDAJA | 141.695 | 0 | 140.974 | 0,11% | 3,29% | 1.368 | 6 |
| 8 ABANKA VIPA 7. IZDAJA | 135.825 | 0 | 2.126 | 0,11% | 3,16% | 1.341 | 8 |
| 9 REPUBLIKA SLOVENIJA 21. IZDAJA | 129.653 | 0 | 107.067 | 0,10% | 3,01% | 4.502 | 7 |
| 10 REPUBLIKA SLOVENIJA 58. IZDAJA | 114.594 | 0 | 91.369 | 0,09% | 2,66% | 2.771 | 16 |
| 11 REPUBLIKA SLOVENIJA 53. IZDAJA | 88.347 | 0 | 7.549 | 0,07% | 2,05% | 859 | 16 |
| 12 REPUBLIKA SLOVENIJA 38. IZDAJA | 59.685 | 0 | 42.138 | 0,05% | 1,39% | 550 | 6 |
| 13 REPUBLIKA SLOVENIJA 61. IZDAJA | 45.743 | 0 | 44.113 | 0,04% | 1,06% | 1.141 | 4 |
| 14 REPUBLIKA SLOVENIJA 48. IZDAJA | 34.250 | 0 | 11.526 | 0,03% | 0,80% | 336 | 4 |
| 15 REPUBLIKA SLOVENIJA 62. IZDAJA | 33.750 | 0 | 29.670 | 0,03% | 0,78% | 854 | 5 |
| 16 REPUBLIKA SLOVENIJA 57. IZDAJA | 29.249 | 0 | 29.249 | 0,02% | 0,68% | 679 | 4 |
| 17 REPUBLIKA SLOVENIJA 32. IZDAJA | 23.262 | 0 | 23.053 | 0,02% | 0,54% | 222 | 8 |
| 18 ABANKA 6. IZDAJA | 18.058 | 0 | 0 | 0,01% | 0,42% | 176 | 2 |
| 19 REPUBLIKA SLOVENIJA 33. IZDAJA | 14.316 | 0 | 14.316 | 0,01% | 0,33% | 20 | 1 |
| 20 NLB 10. IZDAJA | 13.407 | 0 | 13.407 | 0,01% | 0,31% | 32 | 11 |
| 21 HOTELI BERNARDIN | 10.239 | 0 | 10.239 | 0,01% | 0,24% | 61 | 2 |
| 22 REPUBLIKA SLOVENIJA 49. IZDAJA | 5.465 | 0 | 4.686 | 0,00% | 0,13% | 14 | 2 |
| 23 REPUBLIKA SLOVENIJA 50. IZDAJA | 2.421 | 0 | 2.421 | 0,00% | 0,06% | 24 | 2 |
| 24 REPUBLIKA SLOVENIJA 56. IZDAJA | 2.414 | 0 | 286 | 0,00% | 0,06% | 58 | 5 |
| 25 STANOVANJSKI SKLAD RS 1. IZDAJA | 1.929 | 0 | 1.929 | 0,00% | 0,04% | 116 | 1 |
| 26 NLB 13. IZDAJA | 1.886 | 0 | 1.886 | 0,00% | 0,04% | 4 | 1 |
| 27 ABANKA 4. IZDAJA | 1.100 | 0 | 1.100 | 0,00% | 0,03% | 11 | 1 |
| 28 REPUBLIKA SLOVENIJA 52. IZDAJA | 807 | 0 | 0 | 0,00% | 0,02% | 19 | 1 |
| 29 REPUBLIKA SLOVENIJA 60. IZDAJA | 781 | 0 | 0 | 0,00% | 0,02% | 19 | 1 |
| 30 REPUBLIKA SLOVENIJA 54. IZDAJA | 763 | 0 | 763 | 0,00% | 0,02% | 17 | 1 |
| 31 BTC 1. IZDAJA | 618 | 0 | 0 | 0,00% | 0,01% | 82 | 1 |
| 32 STANOVANJSKI SKLAD RS 3. IZDAJA | 246 | 0 | 246 | 0,00% | 0,01% | 1 | 1 |
| 33 BANKA VIPA 7. IZDAJA | 105 | 0 | 105 | 0,00% | 0,00% | 1 | 1 |
| 34 STANOVANJSKI SKLAD RS 2. IZDAJA | 98 | 0 | 98 | 0,00% | 0,00% | 1 | 1 |
| 35 BANKA VIPA 6. IZDAJA | 0 | 0 | 0 | 0,00% | 0,00% | 0 | 0 |
| 36 NLB 11. IZDAJA | 0 | 1.141.800 | 0 | 0,00% | 0,00% | 0 | 0 |
| 37 BANKA CELJE 7. IZDAJA | 0 | 0 | 0 | 0,00% | 0,00% | 0 | 0 |
| 38 FACTOR BANKA 15. IZDAJA | 0 | 0 | 0 | 0,00% | 0,00% | 0 | 0 |
| 39 BANKA VIPA 4. IZDAJA | 0 | 0 | 0 | 0,00% | 0,00% | 0 | 0 |
| 40 ABANKA VIPA 9. IZDAJA | 0 | 0 | 0 | 0,00% | 0,00% | 0 | 0 |
| 41 NOVA KBM 6. IZDAJA | 0 | 0 | 0 | 0,00% | 0,00% | 0 | 0 |
| 42 NLB 19. IZDAJA | 0 | 0 | 0 | 0,00% | 0,00% | 0 | 0 |
| 43 ABANKA VIPA 10. IZDAJA | 0 | 0 | 0 | 0,00% | 0,00% | 0 | 0 |
| 44 REPUBLIKA SLOVENIJA 44. IZDAJA | 0 | 0 | 0 | 0,00% | 0,00% | 0 | 0 |
| 45 PROBANKA 4. IZDAJA | 0 | 0 | 0 | 0,00% | 0,00% | 0 | 0 |
| 46 FACTOR BANKA 14. IZDAJA | 0 | 0 | 0 | 0,00% | 0,00% | 0 | 0 |
| 47 NLB 17. IZDAJA | 0 | 0 | 0 | 0,00% | 0,00% | 0 | 0 |
| 48 POŠTNA BANKA SLOVENIJE 7. IZDAJA | 0 | 0 | 0 | 0,00% | 0,00% | 0 | 0 |
| 49 BANKA CELJE 8. IZDAJA | 0 | 0 | 0 | 0,00% | 0,00% | 0 | 0 |
| 50 PROBANKA 6. IZDAJA | 0 | 0 | 0 | 0,00% | 0,00% | 0 | 0 |
| 51 NOVA KBM 8. IZDAJA | 0 | 0 | 0 | 0,00% | 0,00% | 0 | 0 |
| 52 ABANKA VIPA 13. IZDAJA | 0 | 0 | 0 | 0,00% | 0,00% | 0 | 0 |
| 53 ABANKA VIPA 12. IZDAJA | 0 | 0 | 0 | 0,00% | 0,00% | 0 | 0 |
| 54 BANKA CELJE 9. IZDAJA | 0 | 0 | 0 | 0,00% | 0,00% | 0 | 0 |
| 55 POŠTNA BANKA SLOVENIJE 6. IZDAJA | 0 | 0 | 0 | 0,00% | 0,00% | 0 | 0 |
| 56 POŠTNA BANKA SLOVENIJE 5. IZDAJA | 0 | 0 | 0 | 0,00% | 0,00% | 0 | 0 |
| 57 NLB 22. IZDAJA | 0 | 0 | 0 | 0,00% | 0,00% | 0 | 0 |
| 58 POSLOVNI SISTEM MERCATOR | 0 | 0 | 0 | 0,00% | 0,00% | 0 | 0 |
| 59 NLB 16. IZDAJA | 0 | 0 | 0 | 0,00% | 0,00% | 0 | 0 |
| 60 POŠTNA BANKA SLOVENIJE 2. IZDAJA | 0 | 0 | 0 | 0,00% | 0,00% | 0 | 0 |
| 61 NLB 8. IZDAJA | 0 | 0 | 0 | 0,00% | 0,00% | 0 | 0 |
| 62 NLB 20. IZDAJA | 0 | 0 | 0 | 0,00% | 0,00% | 0 | 0 |
| 63 NOVA KBM 5. IZDAJA | 0 | 0 | 0 | 0,00% | 0,00% | 0 | 0 |
| 64 NLB 12. IZDAJA | 0 | 0 | 0 | 0,00% | 0,00% | 0 | 0 |
| 65 ABANKA VIPA 11. IZDAJA | 0 | 0 | 0 | 0,00% | 0,00% | 0 | 0 |
| 66 NLB 15. IZDAJA | 0 | 0 | 0 | 0,00% | 0,00% | 0 | 0 |
| 67 NLB 14. IZDAJA | 0 | 0 | 0 | 0,00% | 0,00% | 0 | 0 |
| 68 BANKA CELJE 6. IZDAJA SERIJA A | 0 | 0 | 0 | 0,00% | 0,00% | 0 | 0 |
| 69 NLB 21. IZDAJA | 0 | 0 | 0 | 0,00% | 0,00% | 0 | 0 |
| 70 NLB 18. IZDAJA | 0 | 1.508.462 | 0 | 0,00% | 0,00% | 0 | 0 |
| 71 NOVA KBM 7. IZDAJA | 0 | 0 | 0 | 0,00% | 0,00% | 0 | 0 |
| 72 PROBANKA 8. IZDAJA | 0 | 0 | 0 | 0,00% | 0,00% | 0 | 0 |
| 73 BANKA VIPA 5. IZDAJA | 0 | 0 | 0 | 0,00% | 0,00% | 0 | 0 |
| Skupaj borzni trg (delnice in obveznice) | 125.745.835 | 103.703.844 | 12.338.046 | 97,37% | - | 1.089.047 | 13.876 |

3. Vzajemni skladi

| Izdaja | Promet (v EUR) | Promet s svežnji (v EUR) | Promet z aplikacijami (v EUR) | Delež v skupnem prometu borznega trga (brez svežnjev) | Delež v prometu z VS (brez svežnjev) | Količina (brez svežnjev) | Št. poslov (brez svežnjev) |
|-------------------------------------|----------------|--------------------------|-------------------------------|---|--------------------------------------|--------------------------|----------------------------|
| Skupaj vzajemni skladi | 3.398.693 | 0 | 658.378 | 2,63% | 100,00% | 810.196 | 1.021 |
| 1 MP-BALKAN.SI | 2.630.193 | 0 | 546.295 | 2,04% | 77,39% | 30.076 | 730 |
| 2 PROBANKA GLOBALNI NALOŽBENI SKLAD | 632.227 | 0 | 38.764 | 0,49% | 18,60% | 761.454 | 252 |
| 3 MP-EUROSTOCK.SI | 136.273 | 0 | 73.319 | 0,11% | 4,01% | 18.666 | 39 |
| Skupaj borzni trg | 129.144.528 | 103.703.844 | 12.996.424 | 100,00% | - | 1.899.243 | 14.897 |

C2) PROMET Z VREDNOSTNIMI PAPIRJI NA PROSTEM TRGU V MAJU 2007

1. Delnice (1)

| Izdaja | Promet (v EUR) | Promet s svežnji (v EUR) | Promet z aplikacijami (v EUR) | Delež v skupnem prometu prostega trga | Delež v prometu z delnicami prostega trga | Količina | Št. poslov |
|--------------------------------|----------------|--------------------------|-------------------------------|---------------------------------------|---|----------|------------|
| Delnice | 10.122.020 | 10.710.083 | 1.214.301 | 44,16% | 100,00% | 885.728 | 4.211 |
| Redne delnice | 9.925.475 | 10.710.083 | 1.213.790 | 43,31% | 98,06% | 881.444 | 4.093 |
| 1 NFD HOLDING | 1.765.698 | 4.702.700 | 90.926 | 7,70% | 17,44% | 243.518 | 471 |
| 2 HELIOS, DOMŽALE | 1.231.933 | 0 | 308.367 | 5,37% | 12,17% | 839 | 100 |
| 3 LESNINA | 986.562 | 0 | 97.369 | 4,30% | 9,75% | 525 | 70 |
| 4 ZVON ENA HOLDING | 808.387 | 192.000 | 39.034 | 3,53% | 7,99% | 63.645 | 224 |
| 5 JUTEKS | 700.096 | 0 | 25.727 | 3,05% | 6,92% | 5.356 | 126 |
| 6 KD HOLDING | 649.367 | 0 | 86.474 | 2,83% | 6,42% | 8.423 | 344 |
| 7 ETRA 33 | 613.501 | 0 | 93.228 | 2,68% | 6,06% | 1.068 | 65 |
| 8 INFOND HOLDING | 444.974 | 0 | 27.348 | 1,94% | 4,40% | 68.073 | 276 |
| 9 CINKARNA CELJE | 389.398 | 0 | 21.974 | 1,70% | 3,85% | 2.432 | 102 |
| 10 BELINKA | 387.973 | 210.000 | 8.385 | 1,69% | 3,83% | 13.188 | 33 |
| 11 ZVON DVA HOLDING | 375.038 | 4.673.999 | 29.372 | 1,64% | 3,71% | 154.768 | 321 |
| 12 ZLATA MONETA II | 249.532 | 0 | 140.792 | 1,09% | 2,47% | 99.286 | 105 |
| 13 TRIGLAV NALOŽBE | 130.536 | 0 | 64.749 | 0,57% | 1,29% | 67.737 | 384 |
| 14 PLAMA - PUR | 107.563 | 0 | 15.060 | 0,47% | 1,06% | 6.583 | 23 |
| 15 MAKSIMA INVEST | 104.100 | 0 | 9.463 | 0,45% | 1,03% | 28.543 | 176 |
| 16 LIP BLEED | 97.451 | 668.330 | 17.296 | 0,43% | 0,96% | 9.541 | 38 |
| 17 SLOVENJUALES | 95.151 | 0 | 0 | 0,42% | 0,94% | 1.605 | 26 |
| 18 AKTIVA NALOŽBE | 86.561 | 0 | 38.947 | 0,38% | 0,86% | 18.033 | 193 |
| 19 DZS | 81.666 | 0 | 5.317 | 0,36% | 0,81% | 2.950 | 28 |
| 20 TOSAMA | 80.906 | 0 | 7.677 | 0,35% | 0,80% | 1.430 | 59 |
| 21 KD GROUP | 76.469 | 0 | 0 | 0,33% | 0,76% | 140 | 17 |
| 22 MAKSIMA HOLDING | 70.780 | 0 | 19.724 | 0,31% | 0,70% | 15.750 | 157 |
| 23 CETIS | 42.237 | 0 | 1.110 | 0,18% | 0,42% | 373 | 18 |
| 24 MELAMIN | 40.577 | 0 | 170 | 0,18% | 0,40% | 1.193 | 15 |
| 25 JAVOR PIVKA | 36.666 | 0 | 481 | 0,16% | 0,36% | 7.542 | 56 |
| 26 VIPA HOLDING | 32.212 | 0 | 23.567 | 0,14% | 0,32% | 7.939 | 50 |
| 27 CENTER NALOŽBE | 26.559 | 0 | 1.080 | 0,12% | 0,26% | 8.457 | 207 |
| 28 MEDVEŠEK PUŠNIK | 20.840 | 0 | 360 | 0,09% | 0,21% | 113 | 4 |
| 29 HRAM HOLDING | 18.067 | 0 | 731 | 0,08% | 0,18% | 6.475 | 63 |
| 30 MARINA PORTOROŽ | 16.511 | 0 | 0 | 0,07% | 0,16% | 209 | 9 |
| 31 MITOL SEŽANA | 16.169 | 0 | 3.534 | 0,07% | 0,16% | 874 | 6 |
| 32 ALPETOUR POTOVALNA AGENCIJA | 15.606 | 0 | 3.590 | 0,07% | 0,15% | 1.039 | 7 |
| 33 TRDNJAVA HOLDING | 12.394 | 0 | 0 | 0,05% | 0,12% | 7.306 | 27 |
| 34 KOŠAKI TMI | 10.890 | 0 | 10.890 | 0,05% | 0,11% | 165 | 2 |
| 35 GEA | 10.382 | 0 | 0 | 0,05% | 0,10% | 2.584 | 10 |
| 36 ALPOS | 10.198 | 0 | 6.363 | 0,04% | 0,10% | 219 | 14 |
| 37 MERCATA | 9.656 | 0 | 2.814 | 0,04% | 0,10% | 2.145 | 36 |
| 38 M1 | 9.182 | 0 | 793 | 0,04% | 0,09% | 4.057 | 56 |
| 39 GORENJSKI TISK | 9.058 | 0 | 1.805 | 0,04% | 0,09% | 596 | 5 |
| 40 MODRA LINIJA HOLDING | 8.646 | 0 | 4.403 | 0,04% | 0,09% | 2.246 | 56 |
| 41 KRONA HOLDING | 7.187 | 0 | 1.344 | 0,03% | 0,07% | 3.151 | 24 |
| 42 MIP | 6.178 | 0 | 0 | 0,03% | 0,06% | 1.130 | 7 |
| 43 GRAND HOTEL UNION | 5.376 | 0 | 0 | 0,02% | 0,05% | 426 | 5 |
| 44 TOVARNA SLADKORJA ORMOŽ | 3.500 | 0 | 425 | 0,02% | 0,03% | 132 | 7 |
| 45 TEKSTINA | 3.481 | 0 | 464 | 0,02% | 0,03% | 3.301 | 7 |
| 46 VIZIJA HOLDING ENA | 2.878 | 0 | 0 | 0,01% | 0,03% | 1.026 | 10 |
| 47 VIZIJA HOLDING | 2.466 | 0 | 0 | 0,01% | 0,02% | 832 | 9 |
| 48 JATA EMONA | 2.044 | 0 | 0 | 0,01% | 0,02% | 489 | 5 |
| 49 SWATY | 2.021 | 0 | 0 | 0,01% | 0,02% | 47 | 1 |
| 50 GEA COLLEGE | 1.853 | 0 | 1.392 | 0,01% | 0,02% | 772 | 8 |

1. Delnice (2)

| Izdaja | Promet (v EUR) | Promet s svežnji (v EUR) | Promet z aplikacijami (v EUR) | Delež v skupnem borznem prometu | Delež v prometu z delnicami | Količina | Št. poslov |
|---------------------------------------|----------------|--------------------------|-------------------------------|---------------------------------|-----------------------------|--------------|------------|
| 51 LIZ INŽENIRING | 1.720 | 0 | 553 | 0,01% | 0,02% | 256 | 3 |
| 52 ELMO | 1.455 | 0 | 251 | 0,01% | 0,01% | 493 | 2 |
| 53 TRDNJAVA I HOLDING | 1.253 | 0 | 0 | 0,01% | 0,01% | 938 | 6 |
| 54 ZDRAVILIŠČE ROGAŠKA | 1.226 | 0 | 0 | 0,01% | 0,01% | 1.050 | 11 |
| 55 INLES | 1.194 | 0 | 0 | 0,01% | 0,01% | 297 | 3 |
| 56 NAMA | 910 | 0 | 0 | 0,00% | 0,01% | 35 | 2 |
| 57 MKT PRINT | 522 | 0 | 0 | 0,00% | 0,01% | 37 | 1 |
| 58 JADRAN | 517 | 263.054 | 441 | 0,00% | 0,01% | 27 | 2 |
| 59 TERME DOBRNA | 202 | 0 | 0 | 0,00% | 0,00% | 40 | 1 |
| 60 RTC KRVAVEC | 0 | 0 | 0 | 0,00% | 0,00% | 0 | 0 |
| 61 GORIŠKE OPEKARNE | 0 | 0 | 0 | 0,00% | 0,00% | 0 | 0 |
| 62 NIKO | 0 | 0 | 0 | 0,00% | 0,00% | 0 | 0 |
| 63 ŽELEZARNA RAVNE - MONTER DRAVOGRAD | 0 | 0 | 0 | 0,00% | 0,00% | 0 | 0 |
| 64 HIDROTEHNIK | 0 | 0 | 0 | 0,00% | 0,00% | 0 | 0 |
| 65 INTERTRADE ITA | 0 | 0 | 0 | 0,00% | 0,00% | 0 | 0 |
| 66 SIJAJ HRASTNIK | 0 | 0 | 0 | 0,00% | 0,00% | 0 | 0 |
| 67 VELANA | 0 | 0 | 0 | 0,00% | 0,00% | 0 | 0 |
| 68 JELEN GOSTINSKO PODJETJE | 0 | 0 | 0 | 0,00% | 0,00% | 0 | 0 |
| 69 FOND INVEST | 0 | 0 | 0 | 0,00% | 0,00% | 0 | 0 |
| Prednostne delnice | 196.545 | 0 | 511 | 0,86% | 1,94% | 4.284 | 118 |
| 1 PRVA POKOJNINSKA DRUŽBA | 146.181 | 0 | 0 | 0,64% | 1,44% | 3.010 | 5 |
| 2 KD HOLDING | 50.364 | 0 | 511 | 0,22% | 0,50% | 1.274 | 113 |
| 3 ZDRAVILIŠČE ROGAŠKA | 0 | 0 | 0 | 0,00% | 0,00% | 0 | 0 |

2. Obveznice

| Izdaja | Promet (v EUR) | Promet s svežnji (v EUR) | Promet z aplikacijami (v EUR) | Delež v skupnem prometu prostega trga | Delež v prometu z obveznicami prostega trga | Količina | Št. poslov |
|---|-------------------|-----------------------------|----------------------------------|---|---|----------------|--------------|
| Obveznice | 4.342.255 | 1.575.798 | 376.582 | 18,95% | 100,00% | 88.003 | 289 |
| 1 SLOVENSKA ODŠKODNINSKA DRUŽBA 2.IZDAJA | 4.268.350 | 1.195.362 | 315.365 | 18,62% | 98,30% | 87.806 | 281 |
| 2 FACTOR BANKA 8. IZDAJA | 50.000 | 200.000 | 50.000 | 0,22% | 1,15% | 50 | 1 |
| 3 CIMOS 1. IZDAJA | 12.688 | 0 | 0 | 0,06% | 0,29% | 120 | 2 |
| 4 FACTOR BANKA 6. IZDAJA | 11.217 | 0 | 11.217 | 0,05% | 0,26% | 27 | 5 |
| 5 FACTOR BANKA 9. IZDAJA | 0 | 0 | 0 | 0,00% | 0,00% | 0 | 0 |
| 6 FACTOR BANKA 10. IZDAJA | 0 | 0 | 0 | 0,00% | 0,00% | 0 | 0 |
| 7 SIP STROJNA INDUSTRIJA 1.IZDAJA SERIJA B | 0 | 0 | 0 | 0,00% | 0,00% | 0 | 0 |
| 8 ZAVAROVALNICA TRIGLAV 1. IZDAJA | 0 | 0 | 0 | 0,00% | 0,00% | 0 | 0 |
| 9 BANKA ZASAVJE 3. IZDAJA | 0 | 0 | 0 | 0,00% | 0,00% | 0 | 0 |
| 10 POTEZA NALOŽBE | 0 | 0 | 0 | 0,00% | 0,00% | 0 | 0 |
| 11 DARS | 0 | 180.436 | 0 | 0,00% | 0,00% | 0 | 0 |
| 12 FMR | 0 | 0 | 0 | 0,00% | 0,00% | 0 | 0 |
| 13 DEOS 1. IZDAJA | 0 | 0 | 0 | 0,00% | 0,00% | 0 | 0 |
| 14 FACTOR BANKA 11. IZDAJA | 0 | 0 | 0 | 0,00% | 0,00% | 0 | 0 |
| 15 DARS 2. IZDAJA | 0 | 0 | 0 | 0,00% | 0,00% | 0 | 0 |
| 16 KD HOLDING 1. IZDAJA | 0 | 0 | 0 | 0,00% | 0,00% | 0 | 0 |
| 17 DARS 3. IZDAJA | 0 | 0 | 0 | 0,00% | 0,00% | 0 | 0 |
| 18 FACTOR BANKA 12. IZDAJA | 0 | 0 | 0 | 0,00% | 0,00% | 0 | 0 |
| 19 KD HOLDING 2. IZDAJA | 0 | 0 | 0 | 0,00% | 0,00% | 0 | 0 |
| 20 FACTOR BANKA 13. IZDAJA | 0 | 0 | 0 | 0,00% | 0,00% | 0 | 0 |
| Skupaj prosti trg (delnice in obveznice) | 14.464.275 | 12.285.881 | 1.590.883 | 63,11% | - | 973.731 | 4.500 |

3. Investicijske družbe

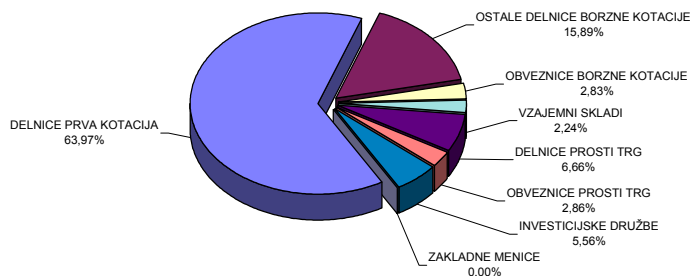
| Izdaja | Promet (v EUR) | Promet s svežnji (v EUR) | Promet z aplikacijami (v EUR) | Delež v skupnem prometu prostega trga (brez svežnjev) | Delež v prometu z IDI (brez svežnjev) | Količina (brez svežnjev) | Št. poslov (brez svežnjev) |
|--------------------------------------|--------------------|--------------------------|-------------------------------|---|---------------------------------------|--------------------------|----------------------------|
| Skupaj investicijske družbe | 8.455.507 | 1.561.200 | 1.179.389 | 36,89% | 100,00% | 2.047.468 | 2.588 |
| 1 NFD 1 DELNIŠKI INVESTICIJSKI SKLAD | 3.772.422 | 0 | 393.330 | 16,46% | 44,61% | 1.662.463 | 780 |
| 2 KD ID | 1.393.959 | 0 | 220.591 | 6,08% | 16,49% | 114.538 | 414 |
| 3 INFOND ID | 1.021.158 | 1.561.200 | 241.601 | 4,46% | 12,08% | 75.168 | 311 |
| 4 MAKSIMA ID | 870.695 | 0 | 194.051 | 3,80% | 10,30% | 59.151 | 428 |
| 5 KRONA SENIOR ID | 772.651 | 0 | 102.565 | 3,37% | 9,14% | 80.173 | 143 |
| 6 ZVON ENA ID | 412.920 | 0 | 12.405 | 1,80% | 4,88% | 23.131 | 292 |
| 7 INFOND ID 1 | 211.702 | 0 | 14.846 | 0,92% | 2,50% | 32.844 | 220 |
| Zakladne menice | 0 | 0 | 0 | 0,00% | - | 0 | 0 |
| Skupaj prosti trg | 22.919.782 | 13.847.061 | 2.770.272 | 100,00% | - | 3.021.199 | 7.088 |
| Skupaj promet na borzi | 152.064.310 | 117.550.925 | 15.766.696 | - | - | 4.920.442 | 21.985 |

C3) PROMET Z VREDNOSTNIMI PAPIRJI NA TUVL SEGMENTU V MAJU 2007

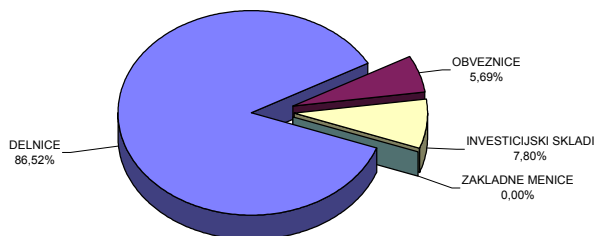
1. Obveznice

| Izdaja | Promet (v EUR) | Delež v prometu TUVL segmenta - posameznega tip VP | Delež v prometu TUVL segmenta | Količina | Št. poslov |
|--|------------------|--|-------------------------------|---------------|------------|
| Skupaj obveznice | 534.561 | 100,00% | 8,93% | 13.620 | 3 |
| 1 REPUBLIKA SLOVENIJA 62. IZDAJA | 534.561 | 100,00% | 8,93% | 13.620 | 3 |
| 2 REPUBLIKA SLOVENIJA 52. IZDAJA | 0 | 0,00% | 0,00% | 0 | 0 |
| 3 REPUBLIKA SLOVENIJA 54. IZDAJA | 0 | 0,00% | 0,00% | 0 | 0 |
| 4 REPUBLIKA SLOVENIJA 56. IZDAJA | 0 | 0,00% | 0,00% | 0 | 0 |
| 5 REPUBLIKA SLOVENIJA 57. IZDAJA | 0 | 0,00% | 0,00% | 0 | 0 |
| 6 REPUBLIKA SLOVENIJA 58. IZDAJA | 0 | 0,00% | 0,00% | 0 | 0 |
| 7 REPUBLIKA SLOVENIJA 59. IZDAJA | 0 | 0,00% | 0,00% | 0 | 0 |
| 8 REPUBLIKA SLOVENIJA 60. IZDAJA | 0 | 0,00% | 0,00% | 0 | 0 |
| 9 REPUBLIKA SLOVENIJA 61. IZDAJA | 0 | 0,00% | 0,00% | 0 | 0 |
| Skupaj zakladne menice | 5.449.841 | 100,00% | 91,07% | 9.685 | 9 |
| 1 ŠESTMESEČNE ZAKLADNE MENICE 47. IZDAJA | 3.876.580 | 71,13% | 64,78% | 3.955 | 3 |
| 2 ŠESTMESEČNE ZAKLADNE MENICE 46. IZDAJA | 847.216 | 15,55% | 14,16% | 860 | 3 |
| 3 ŠESTMESEČNE ZAKLADNE MENICE 45. IZDAJA | 546.168 | 10,02% | 9,13% | 550 | 2 |
| 4 DVANAJSTMESEČNE ZAKLADNE MENICE 37. IZDAJA | 179.877 | 3,30% | 3,01% | 4.320 | 1 |
| 5 DVANAJSTMESEČNE ZAKLADNE MENICE 38. IZDAJA | 0 | 0,00% | 0,00% | 0 | 0 |
| 6 DVANAJSTMESEČNE ZAKLADNE MENICE 39. IZDAJA | 0 | 0,00% | 0,00% | 0 | 0 |
| 7 DVANAJSTMESEČNE ZAKLADNE MENICE 40. IZDAJA | 0 | 0,00% | 0,00% | 0 | 0 |
| 8 ŠESTMESEČNE ZAKLADNE MENICE 44. IZDAJA | 0 | 0,00% | 0,00% | 0 | 0 |
| 9 TRIMESEČNE ZAKLADNE MENICE 106. IZDAJA | 0 | 0,00% | 0,00% | 0 | 0 |
| 10 TRIMESEČNE ZAKLADNE MENICE 107. IZDAJA | 0 | 0,00% | 0,00% | 0 | 0 |
| Skupaj TUVL segment | 5.984.402 | - | 100,00% | 23.305 | 12 |

Sestava prometa z vrednostnimi papirji po posameznih trgih v maju 2007



Sestava prometa z vrednostnimi papirji po tipih finančnih instrumentov na vseh trgih Ljubljanske borze v maju 2007

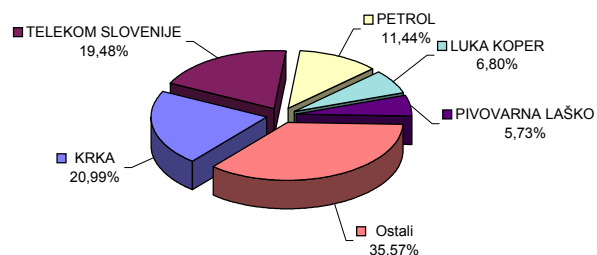


C4) NAJPROMETNEJŠI VREDNOSTNI PAPIRJI MAJ 2007

NAJPROMETNEJŠE DELNICE PREKO BTS

| Izdaja | Promet v 000 EUR (brez svežnjev) | Tržna kapitalizacija v mio EUR na 31.5.2007 | Število poslov (brez svežnjev) |
|-------------------|-------------------------------------|---|-----------------------------------|
| KRKA | 27.613 | 3.209 | 2.368 |
| TELEKOM SLOVENIJE | 25.632 | 2.848 | 1.940 |
| PETROL | 15.046 | 1.337 | 1.106 |
| LUKA KOPER | 8.944 | 649 | 1.480 |
| PIVOVARNA LAŠKO | 7.535 | 324 | 845 |
| Ostali | 46.792 | 7.656 | 9.999 |
| SKUPAJ | 131.563 | 16.023 | 17.738 |

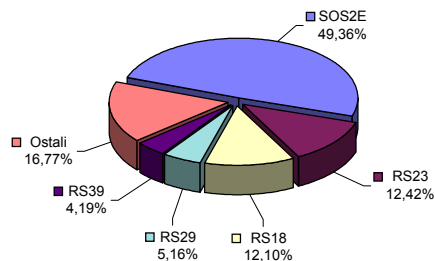
Najprometnejše delnice na vseh trgih borze



NAJPROMETNEJŠE OBVEZNICE PREKO BTS

| Izdaja | Promet v 000 EUR (brez svežnjev) | Tržna kapitalizacija v mio EUR na 31.5.2007 | Število poslov (brez svežnjev) |
|---|-------------------------------------|---|-----------------------------------|
| SLOVENSKA ODŠKODNINSKA DRUŽBA 2. IZDAJA | 4.268 | 632 | 281 |
| REPUBLIKA SLOVENIJA 23. IZDAJA | 1.074 | 42 | 4 |
| REPUBLIKA SLOVENIJA 18. IZDAJA | 1.047 | 52 | 3 |
| REPUBLIKA SLOVENIJA 29. IZDAJA | 446 | 57 | 5 |
| REPUBLIKA SLOVENIJA 39. IZDAJA | 362 | 40 | 196 |
| Ostali | 1.450 | 5.327 | 149 |
| SKUPAJ | 8.647 | 6.151 | 638 |

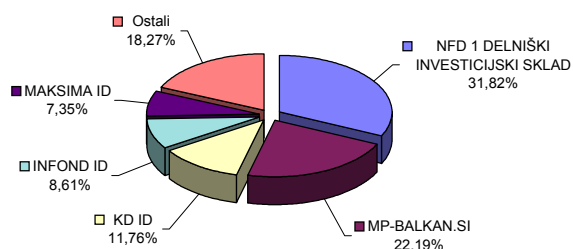
Najprometnejše obveznice na vseh trgih borze



NAJPROMETNEJŠE DELNICE INVESTICIJSKIH SKLADOV PREKO BTS

| Izdaja | Promet v 000 EUR (brez svežnjev) | Tržna kapitalizacija v mio EUR na 31.5.2007 | Število poslov (brez svežnjev) |
|------------------------------------|-------------------------------------|---|-----------------------------------|
| NFD 1 DELNIŠKI INVESTICIJSKI SKLAD | 3.772 | 377 | 780 |
| MP-BALKAN.SI | 2.630 | 42 | 730 |
| KD ID | 1.394 | 114 | 414 |
| INFOND ID | 1.021 | 112 | 311 |
| MAKSIMA ID | 871 | 118 | 428 |
| Ostali | 2.166 | 267 | 946 |
| SKUPAJ | 11.854 | 1.030 | 3.609 |

Najprometnejši investicijski skladi na vseh trgih borze



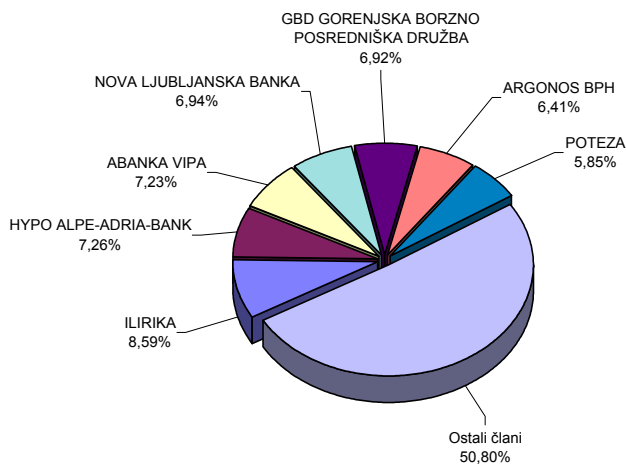
C5) PROMET ČLANOV LJUBLJANSKE BORZE

PROMET ČLANOV PREKO BTS V MAJU 2007

v EUR

| Član | Borzni trg | Prosti trg | Skupaj borzni in prosti trg | % od prometa na borznem in prostem trgu |
|---|--------------------|-------------------|-----------------------------|---|
| 1 ILIRIKA | 21.974.576 | 4.135.379 | 26.109.955 | 8,59% |
| 2 HYPO ALPE-ADRIA-BANK | 20.665.995 | 1.413.465 | 22.079.460 | 7,26% |
| 3 ABANKA VIPA | 15.902.892 | 6.074.938 | 21.977.830 | 7,23% |
| 4 NOVA LJUBLJANSKA BANKA | 17.488.563 | 3.623.597 | 21.112.160 | 6,94% |
| 5 GBD GORENJSKA BORZNO POSREDNIŠKA DRUŽBA | 14.611.218 | 6.424.412 | 21.035.630 | 6,92% |
| 6 ARGONOS BPH | 15.611.363 | 3.895.394 | 19.506.757 | 6,41% |
| 7 POTEZA | 14.249.466 | 3.556.702 | 17.806.168 | 5,85% |
| 8 MP BPH | 14.202.937 | 3.485.462 | 17.688.399 | 5,82% |
| 9 CERTIUS BPH | 15.951.700 | 1.140.357 | 17.092.057 | 5,62% |
| 10 PERSPEKTIVA BPD | 15.486.841 | 844.610 | 16.331.451 | 5,37% |
| 11 RAIFFEISEN KREKOVA BANKA | 13.602.952 | 767.435 | 14.370.387 | 4,73% |
| 12 BANK AUSTRIA CREDITANSTALT | 13.013.881 | 427.655 | 13.441.536 | 4,42% |
| 13 SKB BANKA | 11.752.473 | 557.867 | 12.310.340 | 4,05% |
| 14 PROBANKA | 9.737.882 | 897.369 | 10.635.251 | 3,50% |
| 15 DEŽELNA BANKA SLOVENIJE | 9.019.644 | 1.253.900 | 10.273.544 | 3,38% |
| 16 FACTOR BANKA | 7.616.096 | 2.094.296 | 9.710.392 | 3,19% |
| 17 PFCI | 6.835.699 | 1.191.679 | 8.027.378 | 2,64% |
| 18 NOVA KBM | 5.951.590 | 1.227.285 | 7.178.875 | 2,36% |
| 19 PUBLIKUM | 5.250.162 | 347.085 | 5.597.247 | 1,84% |
| 20 KD BPD | 4.373.634 | 769.984 | 5.143.618 | 1,69% |
| 21 BANK KOPER | 2.585.214 | 335.669 | 2.920.883 | 0,96% |
| 22 VERITAS BH | 1.337.565 | 593.266 | 1.930.831 | 0,63% |
| 23 MOJA DELNICA BPH | 918.916 | 698.885 | 1.617.801 | 0,53% |
| 24 GORENJSKA BANKA | 147.783 | 82.871 | 230.654 | 0,08% |
| Skupaj | 258.289.042 | 45.839.562 | 304.128.604 | 100,00% |

Promet preko BTS v maju 2007

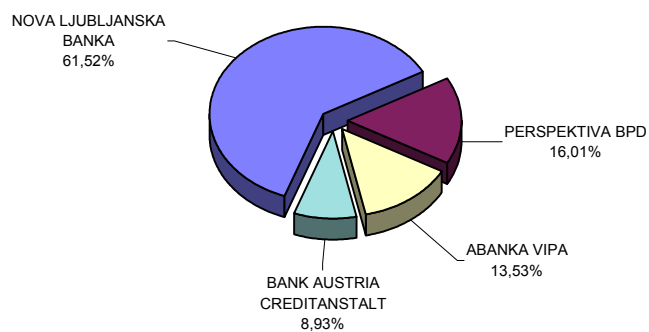


PROMET URADNIH VZDRŽEVALCEV LIKVIDNOSTI NA TUVL SEGMENTU V MAJU 2007

v EUR

| | Uradni vzdrževalci likvidnosti | Promet na TUVL segmentu | % od prometa na TUVL segmentu |
|---|--------------------------------|-------------------------|-------------------------------|
| 1 | NOVA LJUBLJANSKA BANKA | 7.363.671 | 61,52% |
| 2 | PERSPEKTIVA BPD | 1.916.457 | 16,01% |
| 3 | ABANKA VIPA | 1.619.553 | 13,53% |
| 4 | BANK AUSTRIA CREDITANSTALT | 1.069.122 | 8,93% |
| | Skupaj | 11.968.804 | 100,00% |

Promet vzdrževalcev likvidnosti na TUVL segmentu v maju 2007

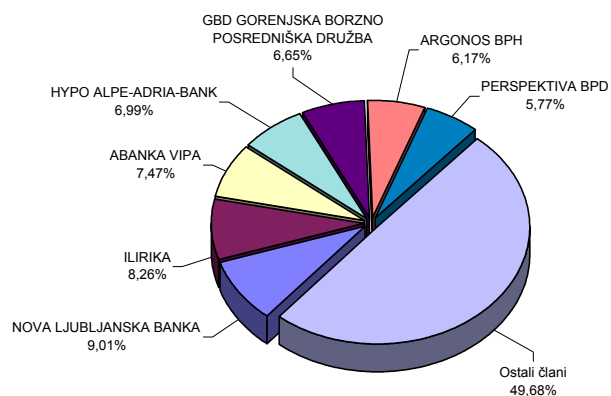


SKUPNI PROMET ČLANOV (BREZ SVEŽNJEV) V MAJU 2007

v EUR

| Član | Lastniški VP preko BTS | Dolžniški VP preko BTS | Dolžniški VP - TUVL segment | Skupaj | % od skupnega prometa | |
|---------------|---|------------------------|-----------------------------|--------------------|-----------------------|-------|
| 1 | NOVA LJUBLJANSKA BANKA | 18.511.904 | 2.600.256 | 7.363.671 | 28.475.831 | 9,01% |
| 2 | ILIRIKA | 19.954.919 | 6.155.036 | | 26.109.955 | 8,26% |
| 3 | ABANKA VIPA | 20.986.934 | 990.895 | 1.619.553 | 23.597.382 | 7,47% |
| 4 | HYPO ALPE-ADRIA-BANK | 21.866.431 | 213.029 | | 22.079.460 | 6,99% |
| 5 | GBD GORENJSKA BORZNO POSREDNIŠKA DRUŽBA | 19.086.451 | 1.949.178 | | 21.035.629 | 6,65% |
| 6 | ARGONOS BPH | 18.545.302 | 961.456 | | 19.506.758 | 6,17% |
| 7 | PERSPEKTIVA BPD | 16.230.757 | 100.693 | 1.916.457 | 18.247.907 | 5,77% |
| 8 | POTEZA | 17.341.297 | 464.871 | | 17.806.168 | 5,63% |
| 9 | MP BPH | 14.647.820 | 3.040.578 | | 17.688.398 | 5,60% |
| 10 | CERTIUS BPH | 15.674.796 | 1.417.262 | | 17.092.058 | 5,41% |
| 11 | BANK AUSTRIA CREDITANSTALT | 13.279.225 | 162.310 | 1.069.122 | 14.510.657 | 4,59% |
| 12 | RAIFFEISEN KREKOVA BANKA | 13.934.471 | 435.916 | | 14.370.387 | 4,55% |
| 13 | SKB BANKA | 11.967.758 | 342.582 | | 12.310.340 | 3,89% |
| 14 | PROBANKA | 9.918.699 | 716.552 | | 10.635.251 | 3,36% |
| 15 | DEŽELNA BANKA SLOVENIJE | 10.158.763 | 114.781 | | 10.273.544 | 3,25% |
| 16 | FACTOR BANKA | 7.600.695 | 2.109.696 | | 9.710.391 | 3,07% |
| 17 | PFCI | 7.585.300 | 442.079 | | 8.027.379 | 2,54% |
| 18 | NOVA KBM | 6.229.567 | 949.308 | | 7.178.875 | 2,27% |
| 19 | PUBLIKUM | 5.489.634 | 107.612 | | 5.597.246 | 1,77% |
| 20 | KD BPD | 4.928.262 | 215.356 | | 5.143.618 | 1,63% |
| 21 | BANK KOPER | 2.879.370 | 41.514 | | 2.920.884 | 0,92% |
| 22 | VERITAS BH | 1.408.772 | 522.059 | | 1.930.831 | 0,61% |
| 23 | MOJA DELNICA BPH | 1.584.644 | 33.157 | | 1.617.801 | 0,51% |
| 24 | GORENJSKA BANKA | 225.699 | 4.956 | | 230.655 | 0,07% |
| Skupaj | 280.037.470 | 24.091.132 | 11.968.804 | 316.097.406 | 100,00% | |

Skupni promet članov (brez svežnjev) v maju 2007

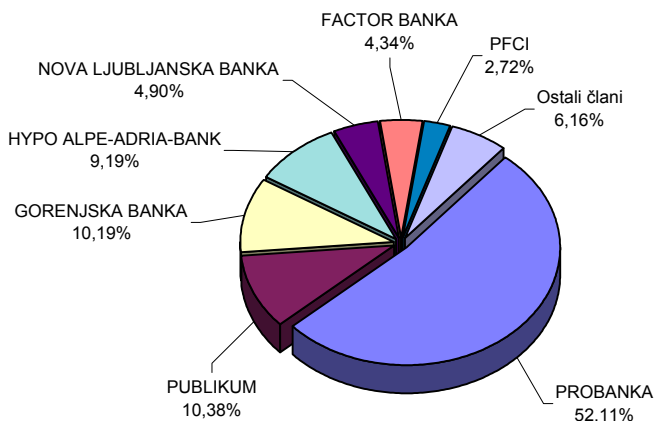


PROMET ČLANOV S PRIJAVLJENIMI SVEŽNJI V MAJU 2007

v EUR

| Član | Borzni trg | Prosti trg | Skupaj prijavljeni svežnji | % od prometa prijavljenih svežnjevi |
|--|--------------------|-------------------|----------------------------|-------------------------------------|
| 1 PROBANKA | 105.317.847 | 17.184.153 | 122.502.000 | 52,11% |
| 2 PUBLIKUM | 24.407.310 | | 24.407.310 | 10,38% |
| 3 GORENJSKA BANKA | 23.957.310 | | 23.957.310 | 10,19% |
| 4 HYPO ALPE-ADRIA-BANK | 21.613.478 | | 21.613.478 | 9,19% |
| 5 NOVA LJUBLJANSKA BANKA | 9.929.586 | 1.599.714 | 11.529.300 | 4,90% |
| 6 FACTOR BANKA | 9.378.597 | 832.000 | 10.210.597 | 4,34% |
| 7 PFCI | 1.687.117 | 4.702.700 | 6.389.817 | 2,72% |
| 8 SKB BANKA | 2.283.600 | 1.709.701 | 3.993.301 | 1,70% |
| 9 RAIFFEISEN KREKOVA BANKA | 2.292.500 | | 2.292.500 | 0,98% |
| 10 BANK AUSTRIA CREDITANSTALT | 1.773.364 | | 1.773.364 | 0,75% |
| 11 BANK KOPER | 1.242.078 | | 1.242.078 | 0,53% |
| 12 ILIRIKA | 905.874 | 180.436 | 1.086.310 | 0,46% |
| 13 NOVA KBM | 387.500 | 681.023 | 1.068.523 | 0,45% |
| 14 GBD GORENJSKA BORZNO POSREDNIŠKA DRUŽBA | 1.061.236 | | 1.061.236 | 0,45% |
| 15 DEŽELNA BANKA SLOVENIJE | 585.144 | 432.000 | 1.017.144 | 0,43% |
| 16 MP BPH | 585.144 | | 585.144 | 0,25% |
| 17 POTEZA | | 192.000 | 192.000 | 0,08% |
| 18 KD BPD | | 180.436 | 180.436 | 0,08% |
| Skupaj | 207.407.685 | 27.694.163 | 235.101.848 | 100,00% |

Promet s svežnji v maju 2007



C6) PROMET PO MESECIH V LETIH 2006 IN 2007

MESEČNI PROMET NA BORZNEM IN PROSTEM TRGU

| Skupen promet in število poslov | | | | | | |
|---------------------------------|--------------------------|--------------------------------|------------------|--------------------|--------------------------------|------------------|
| Mesec | Število dni trgovanja | Promet (v EUR) - brez svežnjev | | | Število poslov (brez svežnjev) | |
| | | v mesecu | povprečno na dan | povprečno na posel | v mesecu | povprečno na dan |
| Leto 2006 | | | | | | |
| maj | 21 | 88.742.286 | 4.225.823 | 4.048 | 21.920 | 1.044 |
| junij | 22 | 75.254.578 | 3.420.663 | 4.526 | 16.629 | 756 |
| julij | 21 | 68.629.601 | 3.268.076 | 4.621 | 14.851 | 707 |
| avgust | 22 | 86.051.714 | 3.911.442 | 5.174 | 16.630 | 756 |
| september | 21 | 89.454.843 | 4.259.754 | 5.116 | 17.487 | 833 |
| oktober | 21 | 117.848.170 | 5.611.818 | 6.334 | 18.606 | 886 |
| november | 21 | 85.857.249 | 4.088.440 | 5.203 | 16.502 | 786 |
| december | 17 | 103.636.534 | 6.096.267 | 5.087 | 20.371 | 1.198 |
| SKUPAJ | 247 | 996.477.198 | | | 228.941 | |
| Povprečje 2006 | 21 | 83.039.767 | 4.034.321 | 4.353 | 19.078 | 927 |
| Leto 2007 | | | | | | |
| januar | 21 | 182.087.339 | 8.670.826 | 7.491 | 24.307 | 1.157 |
| februar | 19 | 131.292.486 | 6.910.131 | 6.290 | 20.874 | 1.099 |
| marec | 22 | 169.026.770 | 7.683.035 | 8.220 | 20.563 | 935 |
| april | 18 | 152.325.686 | 8.462.538 | 7.416 | 20.541 | 1.141 |
| maj | 21 | 152.064.310 | 7.241.158 | 6.917 | 21.985 | 1.047 |
| SKUPAJ | 101 | 786.796.591 | | | 108.270 | |
| Povprečje 2007 | 20 | 157.359.318 | 7.793.537 | 7.267 | 21.654 | 1.076 |

PROMET Z VP NA VSEH TRGIH V LETIH 1998 DO 2007

| Skupen promet in število poslov | | | | | | |
|---------------------------------|--------------------------|--------------------------------|------------------|--------------------|--------------------------------|------------------|
| Leto | Število dni trgovanja | Promet (v EUR) - brez svežnjev | | | Število poslov (brez svežnjev) | |
| | | V letu | povprečno na dan | povprečno na posel | V letu | povprečno na dan |
| 2007 | 101 | 786.796.591 | 7.790.065 | 7.267 | 108.270 | 1.072 |
| 2006 | 247 | 996.477.198 | 4.034.321 | 4.353 | 228.941 | 927 |
| 2005 | 250 | 579.204.722 | 2.316.819 | 2.263 | 255.908 | 1.024 |
| 2004 | 255 | 837.861.029 | 3.285.730 | 2.382 | 351.760 | 1.379 |
| 2003 | 249 | 700.844.661 | 2.814.637 | 2.058 | 340.582 | 1.368 |
| 2002 | 247 | 1.156.611.591 | 4.682.638 | 2.563 | 451.250 | 1.827 |
| 2001 | 247 | 707.615.828 | 2.864.841 | 2.221 | 318.645 | 1.290 |
| 2000 | 249 | 1.174.224.149 | 4.715.760 | 2.971 | 395.284 | 1.587 |
| 1999 | 254 | 1.397.785.135 | 5.503.091 | 3.134 | 445.966 | 1.756 |
| 1998 | 252 | 2.259.292.124 | 8.965.445 | 9.531 | 237.049 | 941 |

MESEČNI PROMET NA TUVL SEGMENTU

| Mesec | Število dni | | Promet (v EUR) | | | Število poslov | |
|-----------------------|-------------|--|----------------------|------------------|--------------------|----------------|------------------|
| | trgovanja | | v mesecu | povprečno na dan | povprečno na posel | v mesecu | povprečno na dan |
| Leto 2006 | | | | | | | |
| maj | 21 | | 244.806.073 | 11.657.432 | 1.723.986 | 142 | 7 |
| junij | 22 | | 223.829.777 | 10.174.081 | 2.131.712 | 105 | 5 |
| julij | 21 | | 173.800.148 | 8.276.198 | 1.287.409 | 135 | 6 |
| avgust | 22 | | 110.511.915 | 5.023.269 | 1.072.931 | 103 | 5 |
| september | 21 | | 85.815.796 | 4.086.466 | 1.320.243 | 65 | 3 |
| oktober | 21 | | 68.437.479 | 3.258.928 | 937.500 | 73 | 3 |
| november | 21 | | 66.707.548 | 3.176.550 | 1.010.720 | 66 | 3 |
| december | 17 | | 36.736.164 | 2.160.951 | 720.317 | 51 | 3 |
| SKUPAJ | 247 | | 1.765.706.487 | | | 1.264 | |
| Povprečje 2006 | 21 | | 147.142.207 | 7.148.609 | 1.396.920 | 105 | 5 |
| Leto 2007 | | | | | | | |
| januar | 21 | | 17.424.028 | 829.716 | 757.566 | 23 | 1 |
| februar | 19 | | 70.213.338 | 3.695.439 | 1.080.205 | 65 | 3 |
| marec | 22 | | 41.235.832 | 1.874.356 | 1.330.188 | 31 | 1 |
| april | 18 | | 18.257.649 | 1.014.314 | 793.811 | 23 | 1 |
| maj | 21 | | 5.984.402 | 284.972 | 498.700 | 12 | 1 |
| SKUPAJ | 101 | | 153.115.249 | | | 154 | |
| Povprečje 2007 | 20 | | 30.623.050 | 1.539.759 | 892.094 | 31 | 2 |

MESEČNI PROMET PRIJAVLJENIH SVEŽNJEV

| Mesec | Število dni | | Promet (v EUR) | | | Število poslov | |
|-----------------------|-------------|--|--------------------|------------------|--------------------|----------------|------------------|
| | trgovanja | | v mesecu | povprečno na dan | povprečno na posel | v mesecu | povprečno na dan |
| Leto 2006 | | | | | | | |
| maj | 21 | | 76.882.897 | 3.661.090 | 668.547 | 115 | 5 |
| junij | 22 | | 48.484.285 | 2.203.831 | 489.740 | 99 | 5 |
| julij | 21 | | 90.623.360 | 4.315.398 | 1.192.413 | 76 | 4 |
| avgust | 22 | | 50.532.836 | 2.296.947 | 574.237 | 88 | 4 |
| september | 21 | | 61.280.630 | 2.918.125 | 600.790 | 102 | 5 |
| oktober | 21 | | 75.892.145 | 3.613.912 | 592.907 | 128 | 6 |
| november | 21 | | 52.633.555 | 2.506.360 | 469.942 | 112 | 5 |
| december | 17 | | 68.465.677 | 4.027.393 | 575.342 | 119 | 7 |
| SKUPAJ | 247 | | 813.987.562 | | | 1.274 | |
| Povprečje 2006 | 21 | | 67.832.297 | 3.295.496 | 638.923 | 106 | 5 |
| Leto 2007 | | | | | | | |
| januar | 21 | | 116.670.319 | 5.555.729 | 777.802 | 150 | 7 |
| februar | 19 | | 129.659.619 | 6.824.190 | 1.394.189 | 93 | 5 |
| marec | 22 | | 61.615.234 | 2.800.692 | 648.581 | 95 | 4 |
| april | 18 | | 55.383.558 | 3.076.864 | 576.912 | 96 | 5 |
| maj | 21 | | 117.550.925 | 5.597.663 | 1.187.383 | 99 | 5 |
| SKUPAJ | 101 | | 480.879.655 | | | 533 | |
| Povprečje 2007 | 20 | | 96.175.931 | 4.771.028 | 916.974 | 107 | 5 |

MESEČNI PROMET* PO SEGMENTIH V TEKOČEM LETU (V EUR)

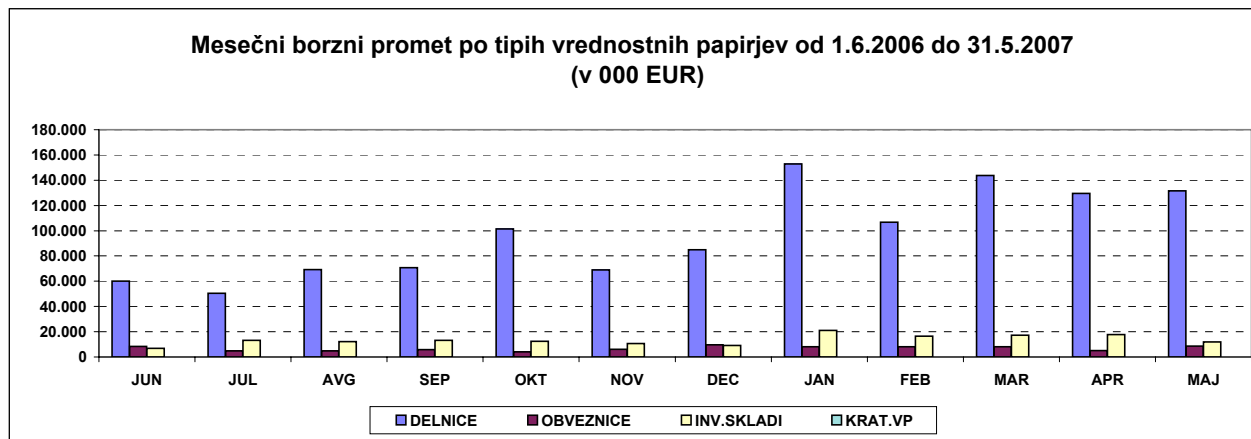
| | Borzni trg | | | Prosti trg | | | | SKUPAJ | Verižni indeks rasti |
|--------------------|--------------------|-------------------|-------------------|-------------------|-------------------|----------------------|----------------|--------------------|----------------------|
| | Delnice | Obveznice | Vzajemni skladi | Delnice | Obveznice | Investicijske družbe | Kratkoročni VP | | |
| Leto 2006 | | | | | | | | | |
| maj | 68.680.404 | 1.592.241 | | 6.049.576 | 3.859.680 | 8.560.384 | 0 | 88.742.285 | 89 |
| junij | 55.599.123 | 2.447.647 | 6.401 | 4.361.813 | 6.023.035 | 6.816.559 | 0 | 75.254.578 | 85 |
| julij | 45.133.270 | 1.023.502 | 2.252 | 5.333.720 | 3.889.034 | 13.247.824 | 0 | 68.629.602 | 91 |
| avgust | 60.223.528 | 1.050.717 | 12.171 | 9.037.747 | 3.662.241 | 12.065.310 | 0 | 86.051.714 | 125 |
| september | 63.126.225 | 1.115.959 | 22.539 | 7.489.699 | 4.643.784 | 13.056.637 | 0 | 89.454.843 | 104 |
| oktober | 95.078.783 | 1.149.060 | 152.345 | 6.424.605 | 2.787.387 | 12.255.990 | 0 | 117.848.170 | 132 |
| november | 62.386.599 | 1.940.607 | 420.224 | 6.652.746 | 4.152.462 | 10.279.887 | 24.724 | 85.857.249 | 73 |
| december | 78.814.431 | 3.897.618 | 2.203.287 | 6.169.905 | 5.657.181 | 6.894.112 | 0 | 103.636.534 | 121 |
| Skupaj 2006 | 722.722.220 | 23.467.967 | 2.819.219 | 78.496.322 | 57.537.135 | 111.409.611 | 24.724 | 996.477.198 | |
| Leto 2007 | | | | | | | | | |
| januar | 144.604.991 | 1.959.442 | 5.541.576 | 8.317.737 | 6.038.547 | 15.625.046 | 0 | 182.087.339 | 176 |
| februar | 100.156.524 | 4.143.992 | 7.075.783 | 6.480.767 | 4.063.859 | 9.371.561 | 0 | 131.292.486 | 72 |
| marec | 137.432.672 | 3.285.913 | 6.509.916 | 6.345.130 | 4.752.532 | 10.696.441 | 4.166 | 169.026.770 | 129 |
| april | 120.828.324 | 2.648.036 | 10.634.731 | 8.758.994 | 2.390.031 | 7.065.570 | 0 | 152.325.686 | 90 |
| maj | 121.441.215 | 4.304.620 | 3.398.693 | 10.122.020 | 4.342.255 | 8.455.507 | 0 | 152.064.310 | 100 |
| Skupaj 2007 | 624.463.726 | 16.342.003 | 33.160.699 | 40.024.648 | 21.587.224 | 51.214.125 | 4.166 | 786.796.591 | |

* promet brez prijavljenih svežnjev in prometa preko TUVL segmenta

MESEČNI PROMET* Z VREDNOSTNIMI PAPIRJI NA VSEH TRGIH (V EUR)

| | Delnice | Obveznice | Investicijski skladi | Kratkoročni VP | SKUPAJ | Verižni indeks rasti |
|--------------------|--------------------|-------------------|----------------------|----------------|--------------------|----------------------|
| Leto 2006 | | | | | | |
| maj | 74.729.980 | 5.451.921 | 8.560.384 | 0 | 88.742.285 | 89 |
| junij | 59.960.936 | 8.470.682 | 6.822.960 | 0 | 75.254.578 | 85 |
| julij | 50.466.990 | 4.912.536 | 13.250.076 | 0 | 68.629.602 | 91 |
| avgust | 69.261.275 | 4.712.958 | 12.077.481 | 0 | 86.051.714 | 125 |
| september | 70.615.924 | 5.759.743 | 13.079.176 | 0 | 89.454.843 | 104 |
| oktober | 101.503.388 | 3.936.447 | 12.408.335 | 0 | 117.848.170 | 132 |
| november | 69.039.345 | 6.093.069 | 10.700.111 | 24.724 | 85.857.249 | 73 |
| december | 84.984.336 | 9.554.799 | 9.097.399 | 0 | 103.636.534 | 121 |
| Skupaj 2006 | 801.218.542 | 81.005.102 | 114.228.830 | 24.724 | 996.477.198 | |
| Leto 2007 | | | | | | |
| januar | 152.922.728 | 7.997.989 | 21.166.622 | 0 | 182.087.339 | 176 |
| februar | 106.637.291 | 8.207.851 | 16.447.344 | 0 | 131.292.486 | 72 |
| marec | 143.777.802 | 8.038.445 | 17.206.357 | 4.166 | 169.026.770 | 129 |
| april | 129.587.318 | 5.038.067 | 17.700.301 | 0 | 152.325.686 | 90 |
| maj | 131.563.235 | 8.646.875 | 11.854.200 | 0 | 152.064.310 | 100 |
| Skupaj 2007 | 664.488.374 | 37.929.227 | 84.374.824 | 4.166 | 786.796.591 | |

* promet brez prijavljenih svežnjev in prometa preko TUVL segmenta



D) TRŽNA KAPITALIZACIJA

TRŽNA KAPITALIZACIJA - BORZNA KOTACIJA v EUR

| | 31.5.2006 | 31.12.2006 | 30.4.2007 | 31.5.2007 | Indeks 31.5.2007 / 30.4.2007 | Indeks 31.5.2007 / 31.12.2006 | Indeks 31.5.2007 / 31.5.2006 | DELEŽ |
|------------------------|----------------|----------------|----------------|----------------|------------------------------|-------------------------------|------------------------------|---------|
| DELNICE | 5.926.004.862 | 9.795.931.723 | 12.711.883.893 | 13.619.650.313 | 107 | 139 | 230 | 71,98% |
| PRVA KOTACIJA | 4.318.059.788 | 5.999.369.426 | 7.510.622.050 | 10.639.889.088 | 142 | 177 | 246 | 56,23% |
| OSTALE DELNICE | 1.607.945.074 | 3.796.562.297 | 5.201.261.843 | 2.979.761.225 | 57 | 78 | 185 | 15,75% |
| Banke | 10.252.291 | 11.572.562 | 14.264.460 | 16.641.870 | 117 | 144 | 162 | 0,12% |
| Podjetja | 5.915.752.571 | 9.784.359.161 | 12.697.619.433 | 13.603.008.443 | 107 | 139 | 230 | 99,88% |
| OBVEZNICE | 5.187.931.457 | 5.618.997.132 | 5.561.139.045 | 5.140.070.760 | 92 | 91 | 99 | 27,16% |
| Država | 4.526.208.154 | 4.728.650.204 | 4.635.462.711 | 4.215.636.257 | 91 | 89 | 93 | 82,02% |
| Banke | 610.697.836 | 843.487.927 | 881.515.032 | 880.330.407 | 100 | 104 | 144 | 17,13% |
| Podjetja | 51.025.467 | 46.859.001 | 44.161.303 | 44.104.095 | 100 | 94 | 86 | 0,86% |
| VZAJEMNI SKLADI | - | 113.429.952 | 160.217.148 | 162.099.985 | 101 | 143 | - | 0,86% |
| SKUPAJ | 11.113.936.319 | 15.528.358.807 | 18.433.240.086 | 18.921.821.058 | 103 | 122 | 170 | 100,00% |

TRŽNA KAPITALIZACIJA - PROSTI TRG v EUR

| | 31.5.2006 | 31.12.2006 | 30.4.2007 | 31.5.2007 | Indeks 31.5.2007 / 30.4.2007 | Indeks 31.5.2007 / 31.12.2006 | Indeks 31.5.2007 / 31.5.2006 | DELEŽ |
|-----------------------------|---------------|---------------|---------------|---------------|------------------------------|-------------------------------|------------------------------|---------|
| DELNICE | 1.681.939.791 | 1.717.147.870 | 2.134.068.869 | 2.403.718.897 | 113 | 140 | 143 | 56,13% |
| Podjetja | 1.681.939.791 | 1.717.147.870 | 2.134.068.869 | 2.403.718.897 | 113 | 140 | 143 | 100,00% |
| OBVEZNICE | 1.250.144.699 | 1.012.584.689 | 1.018.902.027 | 1.011.008.364 | 99 | 100 | 81 | 23,81% |
| Država | 602.934.972 | 621.929.917 | 639.368.429 | 632.306.954 | 99 | 102 | 105 | 62,54% |
| Banke | 279.071.487 | 64.253.504 | 57.209.861 | 57.140.561 | 100 | 89 | 20 | 5,65% |
| Podjetja | 335.528.240 | 293.796.004 | 289.713.736 | 288.950.849 | 100 | 98 | 86 | 28,58% |
| Zavarovalnice | 32.610.000 | 32.605.264 | 32.610.000 | 32.610.000 | 100 | 100 | 100 | 3,23% |
| INVESTICIJSKE DRUŽBE | 618.445.674 | 693.421.040 | 818.698.201 | 867.590.005 | 106 | 125 | 140 | 20,26% |
| SKUPAJ | 3.550.530.164 | 3.423.153.599 | 3.971.669.097 | 4.282.317.266 | 108 | 125 | 121 | 100,00% |

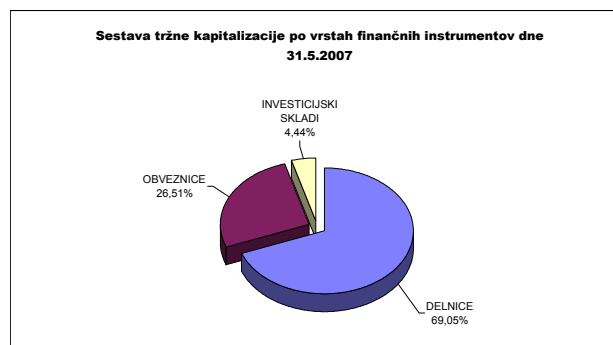
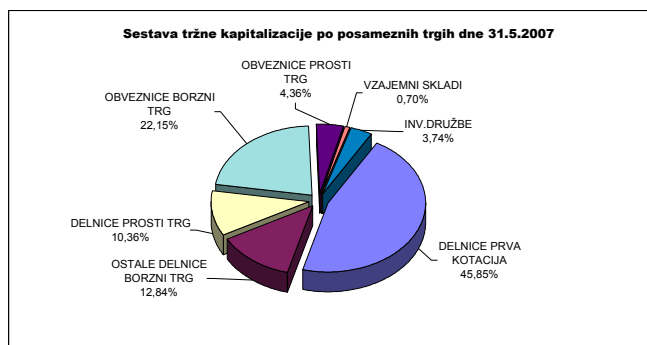
| | | | | | | | | |
|-----------------------|---------------|----------------|----------------|----------------|-----|-----|-----|---|
| SKUPAJ DELNICE | 7.607.944.653 | 11.513.079.593 | 14.845.952.762 | 16.023.369.210 | 108 | 139 | 211 | - |
|-----------------------|---------------|----------------|----------------|----------------|-----|-----|-----|---|

| | | | | | | | | |
|-------------------------|---------------|---------------|---------------|---------------|----|----|----|---|
| SKUPAJ OBVEZNICE | 6.438.076.156 | 6.631.581.821 | 6.580.041.072 | 6.151.079.124 | 93 | 93 | 96 | - |
|-------------------------|---------------|---------------|---------------|---------------|----|----|----|---|

| | | | | | | | | |
|------------------------------|-------------|-------------|-------------|---------------|-----|-----|-----|---|
| SKUPAJ INVEST. SKLADI | 618.445.674 | 806.850.991 | 978.915.349 | 1.029.689.990 | 105 | 128 | 166 | - |
|------------------------------|-------------|-------------|-------------|---------------|-----|-----|-----|---|

Tržna kapitalizacija vseh delnic (brez delnic inv.skladov) na borzi je 31.5.2007 predstavljala 53,9 % bruto domačega proizvoda (BDP) v letu 2006 - 29.741 mio EUR (po tekočih cenah); VIR: Statistični urad RS.

1 EUR=1,2868 USD na 31.5.2006 | 1 EUR=1,317 USD na 31.12.2006 | 1 EUR=1,3605 USD na 30.4.2007 | 1 EUR=1,3453 USD na 31.5.2007



D1) TRŽNA KAPITALIZACIJA DELNIC - BORZNA KOTACIJA

| Izdaja | Št. delnic, ki kotirajo | Št. delnic celotnega razreda | Delež delnic na organiz. trgu | Tečaj na 31.5.2007 | Tržna kapitalizacija na 31.5.2007 (v EUR) | Tržna kapitalizacija na 31.5.2007 (v USD) |
|------------------------------|-------------------------|------------------------------|-------------------------------|--------------------|---|---|
| Redne delnice | - | - | - | - | 13.603.008.443 | 18.300.127.259 |
| 1 KRKA | 3.542.612 | 3.542.612 | 100,00% | 905,96 EUR | 3.209.464.768 | 4.317.692.952 |
| 2 TELEKOM SLOVENIJE | 6.535.478 | 6.535.478 | 100,00% | 435,73 EUR | 2.847.703.829 | 3.831.015.961 |
| 3 PETROL | 2.086.301 | 2.086.301 | 100,00% | 640,95 EUR | 1.337.214.626 | 1.798.954.836 |
| 4 MERCATOR | 3.765.361 | 3.765.361 | 100,00% | 317,66 EUR | 1.196.104.575 | 1.609.119.485 |
| 5 LUKA KOPER | 7.140.000 | 7.140.000 | 100,00% | 90,96 EUR | 649.454.400 | 873.711.004 |
| 6 GORENJE | 12.200.000 | 12.200.000 | 100,00% | 36,13 EUR | 440.786.000 | 592.989.406 |
| 7 MERKUR | 1.312.585 | 1.312.585 | 100,00% | 316,15 EUR | 414.973.748 | 558.264.183 |
| 8 INTEREUROPA | 7.902.413 | 7.902.413 | 100,00% | 40,98 EUR | 323.840.885 | 435.663.142 |
| 9 DROGA KOLINSKA | 14.382.915 | 14.382.915 | 100,00% | 15,32 EUR | 220.346.258 | 296.431.821 |
| PRVA KOTACIJA | | | | | 10.639.889.088 | 14.313.842.790 |
| OSTALE DELNICE | | | | | 2.963.119.355 | 3.986.284.469 |
| 1 SAVA | 2.006.987 | 2.006.987 | 100,00% | 463,09 EUR | 929.415.610 | 1.250.342.820 |
| 2 PIVOVARNA LAŠKO | 8.578.391 | 8.578.391 | 100,00% | 67,34 EUR | 577.668.850 | 777.137.904 |
| 3 ISTRABENZ | 5.180.000 | 5.180.000 | 100,00% | 76,55 EUR | 396.529.000 | 533.450.464 |
| 4 ACH | 2.886.877 | 2.886.877 | 100,00% | 71,91 EUR | 207.595.325 | 279.277.991 |
| 5 AERODROM LJUBLJANA | 1.936.229 | 1.936.229 | 100,00% | 90,28 EUR | 174.802.754 | 235.162.145 |
| 6 TERME ČATEŽ | 597.916 | 597.916 | 100,00% | 275,00 EUR | 164.426.900 | 221.203.509 |
| 7 SALUS, LJUBLJANA | 134.980 | 134.980 | 100,00% | 970,00 EUR | 130.930.600 | 176.140.936 |
| 8 ISKRA AVTOELEKTRIKA | 1.608.313 | 1.608.313 | 100,00% | 56,66 EUR | 91.127.015 | 122.593.173 |
| 9 DELO | 667.464 | 667.464 | 100,00% | 130,00 EUR | 86.770.320 | 116.732.111 |
| 10 ŽITO | 355.792 | 355.792 | 100,00% | 224,05 EUR | 79.715.198 | 107.240.855 |
| 11 ETOL | 254.619 | 254.619 | 100,00% | 190,00 EUR | 48.377.610 | 65.082.399 |
| 12 COMET | 1.700.688 | 1.700.688 | 100,00% | 11,36 EUR | 19.319.816 | 25.990.948 |
| 13 DELO PRODAJA | 593.549 | 593.549 | 100,00% | 26,00 EUR | 15.432.274 | 20.761.038 |
| 14 MLINOTEST | 2.389.177 | 2.389.177 | 100,00% | 5,50 EUR | 13.140.474 | 17.677.879 |
| 15 EMONA OBALA | 1.741.456 | 1.741.456 | 100,00% | 6,82 EUR | 11.876.730 | 15.977.765 |
| 16 GEODETSKI ZAVOD SLOVENIJE | 379.820 | 379.820 | 100,00% | 23,85 EUR | 9.058.707 | 12.186.679 |
| 17 KOMPAS MTS | 594.508 | 594.508 | 100,00% | 7,70 EUR | 4.577.712 | 6.158.395 |
| 18 NIKA | 189.876 | 189.876 | 100,00% | 12,40 EUR | 2.354.462 | 3.167.458 |
| Prednostne delnice | - | - | - | - | 16.641.870 | 22.388.308 |
| 1 PROBANKA | 396.235 | 400.000 | 99,06% | 42,00 EUR | 16.641.870 | 22.388.308 |
| SKUPAJ DELNICE | - | - | - | - | 13.619.650.313 | 18.322.515.566 |

DEVIZNI TEČAJI | 1 EUR = 1,3453 USD na 31.5.2007

TRŽNA KAPITALIZACIJA DELNIC - PROSTI TRG

| Izdaja | Število trgovanih delnic | Št. izdanih delnic razreda | Borzi javljen delež delnic na organiz. trgu | Tečaj na 31.5.2007 | Tržna kapitalizacija na 31.5.2007 (v EUR) | Tržna kapitalizacija na 31.5.2007 (v USD) |
|---------------------------------------|--------------------------------|----------------------------------|---|-----------------------|---|---|
| Redne delnice | - | - | - | - | 2.384.397.880 | 3.207.730.468 |
| 1 HELIOS_DOMŽALE | 219.861 | 219.861 | 100,00% | 1.499,67 EUR | 329.718.946 | 443.570.898 |
| 2 NFD HOLDING | 33.159.997 | 33.159.997 | 100,00% | 7,99 EUR | 264.948.376 | 356.435.050 |
| 3 KD HOLDING | 2.675.640 | 2.675.640 | 100,00% | 90,54 EUR | 242.252.446 | 325.902.215 |
| 4 ZVON ENA HOLDING | 12.431.743 | 12.431.743 | 100,00% | 12,63 EUR | 157.012.914 | 211.229.473 |
| 5 LESNINA | 76.495 | 76.495 | 100,00% | 1.900,00 EUR | 145.340.500 | 195.526.575 |
| 6 CINKARNA CELJE | 814.626 | 814.626 | 100,00% | 165,31 EUR | 134.665.824 | 181.165.933 |
| 7 INFOND HOLDING | 16.833.414 | 16.833.414 | 100,00% | 6,63 EUR | 111.605.535 | 150.142.926 |
| 8 KD GROUP | 186.436 | 186.436 | 100,00% | 553,00 EUR | 103.099.108 | 138.699.230 |
| 9 JUTEKS | 641.432 | 641.432 | 100,00% | 136,00 EUR | 87.234.752 | 117.356.912 |
| 10 BELINKA | 2.552.270 | 2.552.270 | 100,00% | 30,90 EUR | 78.865.143 | 106.097.277 |
| 11 AKTIVA NALOŽBE | 13.591.508 | 13.591.508 | 100,00% | 4,85 EUR | 65.918.814 | 88.680.580 |
| 12 DZS | 1.437.618 | 1.437.618 | 100,00% | 28,00 EUR | 40.253.304 | 54.152.770 |
| 13 ZVON DVA HOLDING | 14.120.934 | 14.120.934 | 100,00% | 2,46 EUR | 34.737.498 | 46.732.356 |
| 14 VIPA HOLDING | 7.347.565 | 7.347.565 | 100,00% | 4,13 EUR | 30.345.443 | 40.823.725 |
| 15 MAKSIMA HOLDING | 6.399.850 | 6.399.850 | 100,00% | 4,49 EUR | 28.735.327 | 38.657.635 |
| 16 ETRA 33 | 45.423 | 45.423 | 100,00% | 581,71 EUR | 26.423.013 | 35.546.880 |
| 17 MAKSIMA INVEST | 7.451.949 | 7.451.949 | 100,00% | 3,48 EUR | 25.932.793 | 34.887.372 |
| 18 TRIGLAV NALOŽBE | 13.182.366 | 13.182.366 | 100,00% | 1,94 EUR | 25.573.790 | 34.404.420 |
| 19 CETIS | 200.000 | 200.000 | 100,00% | 125,00 EUR | 25.000.000 | 33.632.500 |
| 20 MARINA PORTOROŽ | 313.932 | 313.932 | 100,00% | 79,00 EUR | 24.800.628 | 33.364.285 |
| 21 NAMA | 953.795 | 953.795 | 100,00% | 26,00 EUR | 24.798.670 | 33.361.651 |
| 22 ZLATA MONETA II | 8.232.861 | 8.232.861 | 100,00% | 2,91 EUR | 23.957.626 | 32.230.194 |
| 23 GRAND HOTEL UNION | 1.814.613 | 1.814.613 | 100,00% | 13,00 EUR | 23.589.969 | 31.735.585 |
| 24 LIP BLEED | 1.942.454 | 1.942.454 | 100,00% | 11,61 EUR | 22.551.891 | 30.339.059 |
| 25 TOVARNA SLADKORJA ORMOŽ | 497.163 | 497.163 | 100,00% | 35,00 EUR | 17.400.705 | 23.409.168 |
| 26 TOSAMA | 295.670 | 295.670 | 100,00% | 58,50 EUR | 17.296.695 | 23.269.244 |
| 27 SLOVENJALES | 273.377 | 273.604 | 99,92% | 60,30 EUR | 16.484.633 | 22.176.777 |
| 28 MEDVEŠEK PUŠNIK | 80.000 | 80.000 | 100,00% | 190,00 EUR | 15.200.000 | 20.448.560 |
| 29 JATA EMONA | 3.197.534 | 3.197.534 | 100,00% | 4,52 EUR | 14.452.854 | 19.443.424 |
| 30 GORENSKI TISK | 963.349 | 963.349 | 100,00% | 15,00 EUR | 14.450.235 | 19.439.901 |
| 31 CENTER NALOŽBE | 3.777.004 | 3.777.004 | 100,00% | 3,51 EUR | 13.257.284 | 17.835.024 |
| 32 MERCATA | 2.891.874 | 2.891.874 | 100,00% | 4,51 EUR | 13.042.352 | 17.545.876 |
| 33 MITOL SEŽANA | 687.627 | 687.627 | 100,00% | 18,50 EUR | 12.721.100 | 17.113.695 |
| 34 SWATY | 288.940 | 288.940 | 100,00% | 43,00 EUR | 12.424.420 | 16.714.572 |
| 35 HRAM HOLDING | 4.346.667 | 4.346.667 | 100,00% | 2,80 EUR | 12.170.668 | 16.373.199 |
| 36 MELAMIN | 349.913 | 349.913 | 100,00% | 34,00 EUR | 11.897.042 | 16.005.091 |
| 37 PLAMA - PUR | 686.798 | 686.798 | 100,00% | 16,80 EUR | 11.538.206 | 15.522.349 |
| 38 NIKO | 35.875 | 35.875 | 100,00% | 270,00 EUR | 9.686.250 | 13.030.912 |
| 39 MODRA LINIJA HOLDING | 2.192.411 | 2.192.411 | 100,00% | 4,00 EUR | 8.769.644 | 11.797.802 |
| 40 MIP | 1.478.742 | 1.478.742 | 100,00% | 5,35 EUR | 7.911.270 | 10.643.031 |
| 41 ALPOS | 144.913 | 144.913 | 100,00% | 47,00 EUR | 6.810.911 | 9.162.719 |
| 42 VIZIJA HOLDING | 2.277.503 | 2.277.503 | 100,00% | 2,96 EUR | 6.741.409 | 9.069.217 |
| 43 M1 | 2.681.638 | 2.681.638 | 100,00% | 2,32 EUR | 6.221.400 | 8.369.650 |
| 44 JAVOR PIVKA | 1.194.700 | 1.194.700 | 100,00% | 5,10 EUR | 6.092.970 | 8.196.873 |
| 45 VIZIJA HOLDING ENA | 2.129.725 | 2.129.725 | 100,00% | 2,81 EUR | 5.984.527 | 8.050.985 |
| 46 GEA | 1.254.960 | 1.254.960 | 100,00% | 4,50 EUR | 5.647.320 | 7.597.340 |
| 47 ALPETOUR POTOVALNA AGENCIJA | 374.340 | 385.831 | 97,02% | 15,03 EUR | 5.626.330 | 7.569.102 |
| 48 ŽELEZARNA RAVNE - MONTER DRAVOGRAD | 336.225 | 336.225 | 100,00% | 16,01 EUR | 5.382.962 | 7.241.699 |
| 49 RTC KRVAVEC | 1.155.734 | 1.155.734 | 100,00% | 4,30 EUR | 4.969.656 | 6.685.678 |
| 50 TRDNJAVA HOLDING | 2.593.123 | 2.593.123 | 100,00% | 1,86 EUR | 4.823.209 | 6.488.663 |
| 51 FOND INVEST | 595.241 | 595.241 | 100,00% | 7,00 EUR | 4.166.687 | 5.605.444 |
| 52 TERME DOBRNA | 692.542 | 692.542 | 100,00% | 5,04 EUR | 3.490.412 | 4.695.651 |

TRŽNA KAPITALIZACIJA DELNIC - PROSTI TRG

| | Izdaja | Število trgovanih delnic | Št. izdanih delnic razreda | Borzi javljen delež delnic na organiz. trgu | Tečaj na 31.5.2007 | Tržna kapitalizacija na 31.5.2007 (v EUR) | Tržna kapitalizacija na 31.5.2007 (v USD) |
|----|---------------------------|--------------------------------|----------------------------------|---|-----------------------|---|---|
| 53 | GORIŠKE OPEKARNE | 523.634 | 523.634 | 100,00% | 6,26 EUR | 3.277.949 | 4.409.825 |
| 54 | HIDROTEHNIK | 384.472 | 384.472 | 100,00% | 8,50 EUR | 3.268.012 | 4.396.457 |
| 55 | JADRAN | 165.302 | 165.302 | 100,00% | 19,18 EUR | 3.170.492 | 4.265.263 |
| 56 | KRONA HOLDING | 1.287.121 | 1.287.121 | 100,00% | 2,30 EUR | 2.960.378 | 3.982.597 |
| 57 | INLES | 712.410 | 712.410 | 100,00% | 4,01 EUR | 2.856.764 | 3.843.205 |
| 58 | KOŠAKI TMI | 43.236 | 43.236 | 100,00% | 66,00 EUR | 2.853.576 | 3.838.916 |
| 59 | INTERTRADE ITA | 69.531 | 69.531 | 100,00% | 40,49 EUR | 2.815.310 | 3.787.437 |
| 60 | ELMO | 708.000 | 708.000 | 100,00% | 3,01 EUR | 2.131.080 | 2.866.942 |
| 61 | VELANA | 1.409.645 | 1.409.645 | 100,00% | 1,10 EUR | 1.550.610 | 2.086.035 |
| 62 | MKT PRINT | 103.954 | 103.954 | 100,00% | 14,100 EUR | 1.465.751 | 1.971.875 |
| 63 | TEKSTINA | 1.127.293 | 1.127.293 | 100,00% | 1,25 EUR | 1.409.116 | 1.895.684 |
| 64 | ZDRAVILIŠČE ROGAŠKA | 900.462 | 961.898 | 93,61% | 1,29 EUR | 1.161.596 | 1.562.695 |
| 65 | GEA COLLEGE | 248.200 | 248.200 | 100,00% | 4,00 EUR | 992.800 | 1.335.614 |
| 66 | TRDNJAVA I HOLDING | 891.750 | 891.750 | 100,00% | 1,10 EUR | 980.925 | 1.319.638 |
| 67 | LIZ INŽENIRING | 123.846 | 123.846 | 100,00% | 6,50 EUR | 804.999 | 1.082.965 |
| 68 | SIJAJ HRASTNIK | 26.880 | 26.880 | 100,00% | 16,69 EUR | 448.627 | 603.538 |
| 69 | JELEN GOSTINSKO PODJETJE | 67.798 | 67.798 | 100,00% | 3,34 EUR | 226.445 | 304.637 |
| | Prednostne delnice | - | - | - | - | 19.321.017 | 25.992.564 |
| 1 | KD HOLDING | 266.413 | 266.413 | 100,00% | 41,01 EUR | 10.925.597 | 14.698.206 |
| 2 | PRVA POKOJNINSKA DRUŽBA | 170.000 | 170.000 | 100,00% | 48,56 EUR | 8.255.200 | 11.105.721 |
| 3 | ZDRAVILIŠČE ROGAŠKA | 27.988 | 30.000 | 93,29% | 5,01 EUR | 140.220 | 188.638 |
| | SKUPAJ | | | | | 2.403.718.897 | 3.233.723.032 |

DEVIZNI TEČAJI | 1 EUR= | 1,3453 USD na 31.5.2007

D2) TRŽNA KAPITALIZACIJA OBVEZNIC - BORZNA KOTACIJA

| Izdaja | Št.izdanih obveznic po najmanjših apoenih | Tečaj na 31.5.2007 | Ostane dolga na 31.5.2007 | Valuta ostanka dolga | Tržna kapitalizacija na 31.5.2007 (v EUR) | Tržna kapitalizacija na 31.5.2007 (v USD) | |
|---------------|---|--------------------|---------------------------|----------------------|---|---|----------------------|
| 1 | REPUBLIKA SLOVENIJA 59. IZDAJA | 25.553.128 | 99,65 | 41,73 | EUR | 1.062.599.869 | 1.429.515.604 |
| 2 | REPUBLIKA SLOVENIJA 62. IZDAJA | 11.704.850 | 94,80 | 41,73 | EUR | 463.044.334 | 622.933.543 |
| 3 | REPUBLIKA SLOVENIJA 58. IZDAJA | 9.535.700 | 99,03 | 41,73 | EUR | 394.064.891 | 530.135.498 |
| 4 | REPUBLIKA SLOVENIJA 60. IZDAJA | 9.421.021 | 98,50 | 41,73 | EUR | 387.242.118 | 520.956.822 |
| 5 | REPUBLIKA SLOVENIJA 61. IZDAJA | 7.880.699 | 96,09 | 41,73 | EUR | 316.003.082 | 425.118.946 |
| 6 | REPUBLIKA SLOVENIJA 57. IZDAJA | 6.629.324 | 103,16 | 41,73 | EUR | 285.383.568 | 383.926.514 |
| 7 | REPUBLIKA SLOVENIJA 56. IZDAJA | 4.841.198 | 100,00 | 41,73 | EUR | 202.023.193 | 271.781.801 |
| 8 | REPUBLIKA SLOVENIJA 33. IZDAJA | 248.716 | 140,00 | 511,29 | EUR | 178.032.405 | 239.506.995 |
| 9 | REPUBLIKA SLOVENIJA 52. IZDAJA | 3.506.357 | 101,80 | 41,73 | EUR | 148.954.043 | 200.387.874 |
| 10 | REPUBLIKA SLOVENIJA 54. IZDAJA | 3.000.000 | 107,56 | 41,73 | EUR | 134.654.364 | 181.150.516 |
| 11 | REPUBLIKA SLOVENIJA 53. IZDAJA | 821.939 | 106,80 | 100,00 | EUR | 87.783.085 | 118.094.585 |
| 12 | REPUBLIKA SLOVENIJA 38. IZDAJA | 820.216 | 106,51 | 100,00 | EUR | 87.361.206 | 117.527.031 |
| 13 | NLB 18. IZDAJA | 150.000 | 100,00 | 417,29 | EUR | 62.593.500 | 84.207.036 |
| 14 | REPUBLIKA SLOVENIJA 48. IZDAJA | 600.000 | 101,90 | 100,00 | EUR | 61.140.000 | 82.251.642 |
| 15 | REPUBLIKA SLOVENIJA 50. IZDAJA | 571.596 | 100,87 | 100,00 | EUR | 57.656.889 | 77.565.812 |
| 16 | REPUBLIKA SLOVENIJA 29. IZDAJA | 550.000 | 104,40 | 100,00 | EUR | 57.420.000 | 77.247.126 |
| 17 | NLB 15. IZDAJA | 131.126 | 102,20 | 417,29 | EUR | 55.921.355 | 75.230.999 |
| 18 | NLB 13. IZDAJA | 117.335 | 113,00 | 417,29 | EUR | 55.327.876 | 74.432.592 |
| 19 | REPUBLIKA SLOVENIJA 18. IZDAJA | 500.000 | 104,55 | 100,00 | EUR | 52.275.000 | 70.325.558 |
| 20 | REPUBLIKA SLOVENIJA 26. IZDAJA | 500.000 | 103,50 | 100,00 | EUR | 51.750.000 | 69.619.275 |
| 21 | NLB 10. IZDAJA | 108.243 | 100,40 | 417,29 | EUR | 45.349.396 | 61.008.543 |
| 22 | NLB 17. IZDAJA | 101.694 | 99,30 | 417,29 | EUR | 42.138.838 | 56.689.379 |
| 23 | REPUBLIKA SLOVENIJA 23. IZDAJA | 400.000 | 104,00 | 100,00 | EUR | 41.600.000 | 55.964.480 |
| 24 | NLB 19. IZDAJA | 100.000 | 96,70 | 417,29 | EUR | 40.351.943 | 54.285.469 |
| 25 | REPUBLIKA SLOVENIJA 39. IZDAJA | 24.238.985 | 99,08 | 1,67 | EUR | 40.106.697 | 53.955.540 |
| 26 | POSLOVNI SISTEM MERCATOR | 365.400 | 104,50 | 100,00 | EUR | 38.184.300 | 51.369.339 |
| 27 | NLB 12. IZDAJA | 80.000 | 103,00 | 417,29 | EUR | 34.384.696 | 46.257.732 |
| 28 | NLB 16. IZDAJA | 77.557 | 101,30 | 417,29 | EUR | 32.784.489 | 44.104.974 |
| 29 | REPUBLIKA SLOVENIJA 49. IZDAJA | 77.979 | 102,50 | 380,00 | EUR | 30.372.821 | 40.860.555 |
| 30 | NLB 22. IZDAJA | 298.940 | 100,00 | 100,00 | EUR | 29.894.000 | 40.216.398 |
| 31 | NOVA KBM 8. IZDAJA | 70.000 | 100,70 | 417,29 | EUR | 29.414.772 | 39.571.693 |
| 32 | REPUBLIKA SLOVENIJA 21. IZDAJA | 1.027.919 | 94,44 | 30,25 | EUR | 29.365.693 | 39.505.666 |
| 33 | NLB 21. IZDAJA | 69.500 | | 417,29 | EUR | 29.001.655 | 39.015.926 |
| 34 | NOVA KBM 7. IZDAJA | 70.000 | 98,22 | 417,29 | EUR | 28.690.357 | 38.597.137 |
| 35 | NLB 11. IZDAJA | 26.326 | 100,90 | 1.000,00 | EUR | 26.562.934 | 35.735.115 |
| 36 | NOVA KBM 5. IZDAJA | 60.000 | 103,10 | 417,29 | EUR | 25.813.559 | 34.726.981 |
| 37 | REPUBLIKA SLOVENIJA 32. IZDAJA | 238.655 | 104,79 | 100,00 | EUR | 25.008.657 | 33.644.147 |
| 38 | NLB 20. IZDAJA | 57.100 | | 417,29 | EUR | 23.827.259 | 32.054.812 |
| 39 | ABANKA VIPA 10. IZDAJA | 21.000 | 104,00 | 1.000,00 | EUR | 21.840.000 | 29.381.352 |
| 40 | NOVA KBM 6. IZDAJA | 50.000 | 101,30 | 417,29 | EUR | 21.135.739 | 28.433.909 |
| 41 | BANKA CELJE 9. IZDAJA | 50.000 | 100,90 | 417,29 | EUR | 21.052.281 | 28.321.633 |
| 42 | ABANKA VIPA 11. IZDAJA | 500.000 | 98,70 | 41,73 | EUR | 20.593.755 | 27.704.779 |
| 43 | ABANKA VIPA 12. IZDAJA | 500.000 | 98,70 | 41,73 | EUR | 20.593.755 | 27.704.779 |
| 44 | ABANKA VIPA 7. IZDAJA | 173.000 | 101,25 | 100,00 | EUR | 17.516.250 | 23.564.611 |
| 45 | POŠTNA BANKA SLOVENIJE 7. IZDAJA | 40.000 | 104,00 | 417,29 | EUR | 17.359.264 | 23.353.418 |
| 46 | NLB 14. IZDAJA | 17.000 | 100,00 | 1.000,00 | EUR | 17.000.000 | 22.870.100 |
| 47 | NLB 8. IZDAJA | 14.276 | 101,50 | 1.000,00 | EUR | 14.490.140 | 19.493.585 |
| 48 | ABANKA 6. IZDAJA | 135.000 | 102,60 | 100,00 | EUR | 13.851.000 | 18.633.750 |
| 49 | REPUBLIKA SLOVENIJA 44. IZDAJA | 296.493 | 110,90 | 41,73 | EUR | 13.721.272 | 18.459.227 |
| 50 | BANKA CELJE 8. IZDAJA | 125.000 | 102,48 | 100,00 | EUR | 12.810.000 | 17.233.293 |
| 51 | PROBANKA 7. IZDAJA | 120.000 | 101,31 | 100,00 | EUR | 12.157.200 | 16.355.081 |
| 52 | FACTOR BANKA 14. IZDAJA | 1.216 | 98,00 | 10.000,00 | EUR | 11.916.800 | 16.031.671 |
| 53 | ABANKA VIPA 9. IZDAJA | 100.000 | 104,70 | 100,00 | EUR | 10.470.000 | 14.085.291 |
| 54 | BANKA CELJE 7. IZDAJA | 100.000 | 104,00 | 100,00 | EUR | 10.400.000 | 13.991.120 |
| 55 | POŠTNA BANKA SLOVENIJE 5. IZDAJA | 10.000 | 102,00 | 1.000,00 | EUR | 10.200.000 | 13.722.060 |
| 56 | ABANKA VIPA 8. IZDAJA | 100.000 | 101,80 | 100,00 | EUR | 10.180.000 | 13.695.154 |
| 57 | BANKA CELJE 6. IZDAJA SERIJA A | 100.000 | 100,40 | 100,00 | EUR | 10.040.000 | 13.506.812 |
| 58 | PROBANKA 8. IZDAJA | 92.000 | | 100,00 | EUR | 9.200.000 | 12.376.760 |
| 59 | FACTOR BANKA 15. IZDAJA | 9.000 | | 1.000,00 | EUR | 9.000.000 | 12.107.700 |
| 60 | POŠTNA BANKA SLOVENIJE 2. IZDAJA | 15.000 | 112,50 | 417,29 | EUR | 7.120.261 | 9.578.887 |
| 61 | PROBANKA 6. IZDAJA | 65.000 | 101,30 | 100,00 | EUR | 6.584.500 | 8.858.128 |
| 62 | ABANKA VIPA 13. IZDAJA | 50.970 | | 100,00 | EUR | 5.097.000 | 6.856.994 |
| 63 | STANOVANJSKI SKLAD RS 3. IZDAJA | 20.000 | 107,70 | 226,94 | EUR | 4.938.639 | 6.643.952 |
| 64 | POŠTNA BANKA SLOVENIJE 6. IZDAJA | 10.000 | 104,20 | 417,29 | EUR | 4.348.162 | 5.849.582 |
| 65 | HOTELI BERNARDIN | 20.000 | 104,50 | 160,59 | EUR | 3.356.331 | 4.515.272 |
| 66 | BTC 1. IZDAJA | 340.000 | 103,00 | 7,32 | EUR | 2.563.464 | 3.448.628 |
| 67 | STANOVANJSKI SKLAD RS 2. IZDAJA | 20.000 | 104,50 | 93,38 | EUR | 1.954.537 | 2.629.439 |
| 68 | STANOVANJSKI SKLAD RS 1. IZDAJA | 70.965 | 102,95 | 16,15 | EUR | 1.179.894 | 1.587.312 |
| 69 | PROBANKA 4. IZDAJA | 50.000 | 100,30 | 22,21 | EUR | 1.113.832 | 1.498.438 |
| 70 | BANKA VIPA 7. IZDAJA | 10.000 | 104,90 | 100,00 | EUR | 1.049.000 | 1.411.220 |
| 71 | BANKA VIPA 6. IZDAJA | 10.000 | 103,60 | 62,50 | EUR | 647.500 | 871.082 |
| 72 | BANKA VIPA 5. IZDAJA | 10.000 | 101,20 | 37,50 | EUR | 379.500 | 510.541 |
| 73 | BANKA VIPA 4. IZDAJA | 8.000 | 100,00 | 15,98 | EUR | 127.840 | 171.983 |
| SKUPAJ | | | | | | 5.140.070.760 | 6.914.937.193 |

DEVIZNI TEČAJI 1 EUR= 1,3453 USD na 31.5.2007

TRŽNA KAPITALIZACIJA OBVEZNIC - PROSTI TRG

| | Št. izdanih obveznic po najmanjših apoenih | Tečaj na 31.5.2007 | Ostanek dolga na 31.5.2007 | Valuta ostanka dolga | Tržna kapitalizacija na 31.5.2007 (v EUR) | Tržna kapitalizacija na 31.5.2007 (v USD) |
|---|--|-----------------------|-------------------------------|-------------------------|---|---|
| Obveznice | | | | | | |
| 1 SLOVENSKA ODŠKODNINSKA DRUŽBA 2.IZDAJA | 13.259.084 | 104,01 | 45,85 | EUR | 632.306.954 | 850.642.546 |
| 2 DARS 2. IZDAJA | 148.000 | | 417,29 | EUR | 61.758.920 | 83.084.275 |
| 3 DARS | 134.300 | 109,00 | 417,29 | EUR | 61.085.831 | 82.178.769 |
| 4 DARS 3. IZDAJA | 102.000 | 102,00 | 417,29 | EUR | 43.414.852 | 58.406.000 |
| 5 KD HOLDING 1. IZDAJA | 400.000 | 102,50 | 100,00 | EUR | 41.000.000 | 55.157.300 |
| 6 KD HOLDING 2. IZDAJA | 400.000 | 99,00 | 100,00 | EUR | 39.600.000 | 53.273.880 |
| 7 ZAVAROVALNICA TRIGLAV 1. IZDAJA | 30.000 | 108,70 | 1.000,00 | EUR | 32.610.000 | 43.870.233 |
| 8 CIMOS 1. IZDAJA | 200.000 | 108,99 | 100,00 | EUR | 21.798.000 | 29.324.849 |
| 9 FACTOR BANKA 11. IZDAJA | 13.000 | 103,70 | 1.000,00 | EUR | 13.481.000 | 18.135.989 |
| 10 FACTOR BANKA 12. IZDAJA | 2.500.000 | 99,00 | 4,17 | EUR | 10.320.750 | 13.884.505 |
| 11 POTEZA NALOŽBE | 100.000 | 100,60 | 83,85 | EUR | 8.435.008 | 11.347.617 |
| 12 FACTOR BANKA 13. IZDAJA | 1.757.900 | 97,00 | 4,17 | EUR | 7.110.530 | 9.565.796 |
| 13 FACTOR BANKA 8. IZDAJA | 6.300 | 100,00 | 1.000,00 | EUR | 6.300.000 | 8.475.390 |
| 14 DEOS 1. IZDAJA | 58.259 | 100,00 | 100,00 | EUR | 5.825.900 | 7.837.583 |
| 15 FACTOR BANKA 9. IZDAJA | 5.927 | 97,80 | 1.000,00 | EUR | 5.796.606 | 7.798.174 |
| 16 FMR | 50.000 | 103,00 | 100,00 | EUR | 5.150.000 | 6.928.295 |
| 17 BANKA ZASAVJE 3. IZDAJA | 5.000 | 100,53 | 1.000,00 | EUR | 5.026.500 | 6.762.150 |
| 18 FACTOR BANKA 10. IZDAJA | 1.184 | 100,20 | 4.172,93 | EUR | 4.950.631 | 6.660.083 |
| 19 FACTOR BANKA 6. IZDAJA | 10.000 | 99,00 | 419,65 | EUR | 4.154.545 | 5.589.109 |
| 20 SIP STROJNA INDUSTRIJA 1.IZDAJA SERIJA B | 17.250 | | 51,15 | EUR | 882.338 | 1.187.009 |
| SKUPAJ | | | | | 1.011.008.364 | 1.360.109.552 |

DEVIZNI TEČAJI | 1 EUR= | 1,3453 | USD na 31.5.2007

D3) TRŽNA KAPITALIZACIJA INVESTICIJSKIH SKLADOV

TRŽNA KAPITALIZACIJA VZAJEMNIH SKLADOV

| | | Število kuponov na org. trgu | Tečaj na 31.5.2007 | Tržna kapitalizacija na 31.5.2007 (v EUR) | Tržna kapitalizacija na 31.5.2007 (v USD) |
|---|-----------------------------------|------------------------------------|--------------------|---|---|
| 1 | PROBANKA GLOBALNI NALOŽBENI SKLAD | 131.526.467 | 0,860 EUR | 113.112.762 | 152.170.598 |
| 2 | MP-BALKAN.SI | 493.026 | 85,41 EUR | 42.109.351 | 56.649.709 |
| 3 | MP-EUROSTOCK.SI | 928.188 | 7,41 EUR | 6.877.873 | 9.252.803 |
| | SKUPAJ | | | 162.099.985 | 218.073.110 |

DEVIZNI TEČAJI 1 USD= 1,3453 USD na 31.5.2007

TRŽNA KAPITALIZACIJA INVESTICIJSKIH DRUŽB

| | | Število delnic na org. trgu | Tečaj na 31.5.2007 | Tržna kapitalizacija na 31.5.2007 (v EUR) | Tržna kapitalizacija na 31.5.2007 (v USD) |
|---|------------------------------------|-----------------------------------|--------------------|---|---|
| 1 | NFD 1 DELNIŠKI INVESTICIJSKI SKLAD | 160.580.300 | 2,35 EUR | 377.363.705 | 507.667.392 |
| 2 | MAKSIMA ID | 7.811.823 | 15,08 EUR | 117.802.291 | 158.479.422 |
| 3 | KD ID | 9.181.542 | 12,37 EUR | 113.575.675 | 152.793.355 |
| 4 | INFOND ID | 8.132.314 | 13,79 EUR | 112.144.610 | 150.868.144 |
| 5 | KRONA SENIOR ID | 7.316.086 | 9,67 EUR | 70.746.552 | 95.175.336 |
| 6 | ZVON ENA ID | 2.277.577 | 18,90 EUR | 43.046.205 | 57.910.060 |
| 7 | INFOND ID 1 | 4.956.471 | 6,64 EUR | 32.910.967 | 44.275.124 |
| | SKUPAJ | | | 867.590.005 | 1.167.168.833 |

DEVIZNI TEČAJI 1 EUR= 1,3453 USD na 31.5.2007

E) DRUGO

E1) KAZALNIKI NA DAN 31.5.2007

| | Tečaj na 31.5.2007 | Celotni čisti dobiček (izguba) v 000 EUR v letu 2005 ali 2006 ⁽⁷⁾ | Čisti dobiček (izguba) / delnico v letu 2005 ali 2006 ⁽⁷⁾ | T / D ⁽¹⁾ | Višina dividende za leto 2005 ali 2006 ⁽⁷⁾ | Dividendna donosnost | Knjižna vrednost na dan 31.12.2005 ali 31.12.2006 ⁽⁷⁾ | Tečaj / knjižna vrednost delnic | Količnik letnega obrata tržne kapitalizacije ⁽²⁾ |
|--------------------------------------|-----------------------|---|--|----------------------|---|-------------------------|--|------------------------------------|---|
| Droga Kolinska | 15,32 EUR | 17.642 EUR | 1.262 EUR | 12,14 | 0,284 EUR | 1,85% | 13,39 EUR | 1,14 | 3,82% |
| Gorenje | 36,13 EUR | 22.358 EUR | 1,99 EUR | 18,18 | 0,417 EUR | 1,15% | 20,56 EUR | 1,76 | 18,91% |
| Intereuropa | 40,98 EUR | 6.387 EUR | 0,81 EUR | 50,70 | 1,04 EUR | 2,55% | 22,51 EUR | 1,82 | 16,90% |
| Krka | 905,96 EUR | 111.682 EUR | 33,04 EUR | 27,42 | 6,89 EUR | 0,76% | 160,80 EUR | 5,63 | 14,44% |
| Luka Koper ⁽⁴⁾ | 90,96 EUR | 19.926 EUR | 1,42 EUR | 63,91 | 1,08 EUR | 1,19% | 20,92 EUR | 4,35 | 16,97% |
| Mercator | 317,66 EUR | 29.581 EUR | 8,65 EUR | 36,74 | 2,50 EUR | 0,79% | 162,66 EUR | 1,95 | 5,43% |
| Merkur | 316,15 EUR | 21.594 EUR | 17,09 EUR | 18,50 | 3,13 EUR | 0,99% | 166,49 EUR | 1,90 | 7,44% |
| Petrol | 640,95 EUR | 49.818 EUR | 24,18 EUR | 26,51 | 5,50 EUR | 0,86% | 191,27 EUR | 3,35 | 16,84% |
| Telekom Slovenije | 435,73 EUR | 103.407 EUR | 15,90 EUR | 27,41 | 5,27 EUR | 1,21% | 151,50 EUR | 2,88 | 8,60% |
| KAZALNIKI PRVA KOTACIJA | | | | 27,82 | | 0,98% | | 2,88 | |
| ACH | 71,91 EUR | 19.155 EUR | 6,77 EUR | 10,62 | 1,17 EUR | 1,62% | 44,99 EUR | 1,60 | 2,91% |
| Aerodrom ⁽⁴⁾ | 90,28 EUR | 8.802 EUR | 2,32 EUR | 38,94 | 1,11 EUR | 1,22% | 25,59 EUR | 3,53 | 10,50% |
| Comet | 11,36 EUR | 1.510 EUR | 0,909 EUR | 12,50 | 0,417 EUR | 3,67% | 12,94 EUR | 0,88 | 1,60% |
| Delo ^{(6) (8)} | 130,00 EUR | 1.671 EUR | 2,50 EUR | 52,00 | 1,25 EUR | 0,96% | 37,34 EUR | 3,48 | 1,62% |
| Delo Prodaja ⁽⁶⁾ | 26,00 EUR | 1.496 EUR | 2,59 EUR | 10,02 | 0,647 EUR | 2,49% | 30,62 EUR | 0,85 | 2,86% |
| Emona obala | 6,82 EUR | (6.918 EUR) | (4,18 EUR) | ⁽³⁾ | | | 4,69 EUR | 1,45 | 4,70% |
| Etoil | 190,00 EUR | 3.242 EUR | 13,41 EUR | 14,17 | 6,18 EUR | 3,25% | 239,85 EUR | 0,79 | 5,98% |
| Geodetski zavod Slovenije | 23,85 EUR | 275 EUR | 0,731 EUR | 32,64 | 0,376 EUR | 1,57% | 15,45 EUR | 1,54 | 21,46% |
| Iskra Avtoelektrika | 56,66 EUR | 2.048 EUR | 1,27 EUR | 44,48 | 0,918 EUR | 1,62% | 26,11 EUR | 2,17 | 5,96% |
| Istrabenz | 76,55 EUR | 16.035 EUR | 3,10 EUR | 24,73 | 0,650 EUR | 0,85% | 47,94 EUR | 1,60 | 12,13% |
| Kompas MTS | 7,70 EUR | 3.144 EUR | 1,76 EUR | 4,37 | | | 82,14 EUR | 0,09 | 0,22% |
| Milnotest | 5,50 EUR | (713 EUR) | (0,299 EUR) | ⁽³⁾ | 0,217 EUR | 3,95% | 10,20 EUR | 0,54 | 11,72% |
| Nika ⁽⁶⁾ | 12,40 EUR | 196 EUR | 1,04 EUR | 11,92 | | | 20,03 EUR | 0,62 | 0,33% |
| Pivovarna Laško | 67,34 EUR | 18.760 EUR | 2,17 EUR | 31,10 | 0,250 EUR | 0,37% | 33,19 EUR | 2,03 | 12,41% |
| Salus ⁽⁶⁾ | 970,00 EUR | 6.379 EUR | 50,56 EUR | 19,18 | 25,00 EUR | 2,58% | 315,46 EUR | 3,07 | 4,96% |
| Sava | 463,09 EUR | 33.992 EUR | 16,96 EUR | 27,30 | 2,80 EUR | 0,60% | 214,18 EUR | 2,16 | 4,54% |
| Terme Čatež | 275,00 EUR | 5.755 EUR | 11,74 EUR | 23,42 | 4,38 EUR | 1,59% | 156,18 EUR | 1,76 | 1,30% |
| Žito | 224,05 EUR | 4.299 EUR | 12,20 EUR | 18,37 | 3,84 EUR | 1,71% | 184,78 EUR | 1,21 | 16,20% |
| KAZALNIKI TRGA ⁽⁶⁾ | | | | 27,23 | | 0,99% | | 2,54 | |

Izračuni so opravljeni na podlagi zadnjih revidiranih računovodskih izkazov (MRS). Izračuni so bili opravljeni na podlagi povprečnega števila izdanih delnic v zadnjih 2 letih.

(1) T/D = P/E = Tečaj / Čisti dobiček na delnico (izločene rezerve za lastne deleže in lastne delnice.)

(2) Promet v zadnjih dvanajstih mesecih, povprečna tržna kapitalizacija na osnovi vrednosti na zadnji dan v tekočem mesecu, pred 6 in 12 meseci.

(3) Izračun ni smiseln.

(4) Pri Aerodromu in Luki Koper se P / E računa na vse izdane delnice (redne in prednostne).

(5) Kazalniki so izračunani na podlagi zadnjih revidiranih računovodskih izkazov.

Povprečni T/D = P/E = tržna kapitalizacija rednih delnic prve oz. borzne kotacije (31.5.2007) / vsota neto dobičkov družb prve oz. borzne kotacije (za leto 2005 ali 2006), prilagojena glede na delež kotirajočih delnic.

Povprečna div. donosnost = vsota dividend, ki so jih izplačale družbe prve oz. borzne kotacije v letu 2006 oz. 2007, prilagojene za delnice, ki ne kotirajo / tržna kapitalizacija rednih delnic prve oz. borzne kotacije (31.5.2007).

Povprečni PB = tečaj / knjižna vrednost = tržna kapitalizacija rednih delnic prve oz. borzne kotacije (31.5.2007) / vsota kapitala družb prve oz. borzne kotacije (31.12.2005 ali 31.12.2006), prilagojena glede na delež kotirajočih delnic.

(6) Izračun je objavljen na podlagi revidiranih računovodskih izkazov po SRS

(7) Preračun je opravljen na podlagi povprečnih srednjih tečajev EUR Banke Slovenije v letu 2005 ali 2006 in srednjega tečaja EUR Banke Slovenije na dan 31.12.2005 ali 31.12.2006, pri preračunu vrednosti dividend je uporabljen paritetni tečaj Banke Slovenije (1 EUR = 239,640 SIT).

(8) Izračun je objavljen na podlagi računovodskih izkazov za leto 2005

E2) REKORDNE VREDNOSTI

REKORDNI DNEVNI PROMET PREKO BTS V LETU 2007

14.3.2007

| | Vrednost | Število poslov | Količina |
|---------------|-------------------|----------------|----------------|
| Navadni posli | 13.098.724 | 975 | 274.246 |
| Aplikacije | 1.896.680 | 95 | 14.785 |
| SKUPAJ | 14.995.404 | 1.070 | 289.031 |

NAJVEČJE IN NAJMANJŠE VREDNOSTI PROMETA IN INDEKSOV

| | V letu 2007 | | V letih 1990-2006 | |
|--|------------------|-------------------|-------------------|--------------|
| | | | | |
| Mesečni borzni promet v 000 EUR | 182.087,33 | januar | 117.848,17 | oktober 2006 |
| Dnevni borzni promet v 000 EUR | 14.995,40 | 14.03.2007 | 20.151,71 | 07.04.2006 |
| Število borznih poslov v dnevnu | 1.743 | 31.01.2007 | 6.391 | 27.12.2002 |
| Vrednost svežnja v 000 EUR | 23.957,31 | 22.05.2007 | 75.012,95 | 23.11.2005 |
| | | | | |
| Max vrednost indeksa SBI 20 | 9.507,31 | 29.05.2007 | 6.464,80 | 18.12.2006 |
| Min vrednost indeksa SBI 20 | 6.551,52 | 03.01.2007 | 891,93 | 10.09.1996 |
| | | | | |
| Max vrednost indeksa SBI TOP | 2.051,48 | 29.05.2007 | 1.506,88 | 18.12.2006 |
| Min vrednost indeksa SBI TOP | 1.501,26 | 03.01.2007 | 534,14 | 08.07.2003 |
| | | | | |
| Max vrednost indeksa PIX | 6.333,87 | 21.05.2007 | 5.099,52 | 22.12.2006 |
| Min vrednost indeksa PIX | 5.054,97 | 03.01.2007 | 965,15 | 29.04.1999 |
| | | | | |
| Max vrednost indeksa BIO | 119,95 | 09.01.2007 | 123,41 | 07.10.2005 |
| Min vrednost indeksa BIO | 117,20 | 17.04.2007 | 100,46 | 05.07.1995 |
| | | | | |
| OSTALO | | | | |
| Tržna kapitalizacija delnic v EURm | 16.023,37 | 31.05.2007 | 11.513.080 | 31.12.2006 |
| Delež kapitalizacije delnic v lasti nerezidentov | 5,54% | 31.05.2007 | 19,68% | 31.12.2002 |

E4) NOVI VREDNOSTNI PAPIRJI, IZKLJUČITVE IN SPREMEMBE KOTACIJ V LETU 2007

NOVI VREDNOSTNI PAPIRJI NA LJUBLJANSKI BORZI

BORZNA KOTACIJA

OBVEZNICE

| Izdajatelj | Trgovalna oznaka | Izdaja | Število sprejetih obveznic | Apoenska struktura | Obrestna mera in zapadlost | Datum sprejema | Datum pričetka trgovanja |
|------------------------|------------------|------------|----------------------------|--------------------|----------------------------|----------------|--------------------------|
| NOVA LJUBLJANSKA BANKA | NLB22 | 22. izdaja | 298.940 | 100,00 EUR | 6m EURIBOR + 25 b.t. | 8.1.2007 | 11.1.2007 |
| ABANKA VIPA | AB13 | 13. izdaja | 50.970 | 100,00 EUR | 6m EURIBOR + 50 b.t. | 15.2.2007 | 23.2.2007 |
| PROBANKA | PRB8 | 8. izdaja | 92.000 | 100,00 EUR | 3,90% | 2.3.2007 | 7.3.2007 |
| FACTOR BANKA | FB14 | 14. izdaja | 1.216 | 10.000,00 EUR | 4,00% | 13.3.2007 | 16.3.2007 |
| FACTOR BANKA | FB15 | 15. izdaja | 9.000 | 1.000,00 EUR | 6m EURIBOR + 1,05% | 25.4.2007 | 4.5.2007 |

IZKLJUČITVE VREDNOSTNIH PAPIRJEV NA LJUBLJANSKI BORZI

PROSTI TRG

DELNICE

| Izdajatelj | Trgovalna oznaka | Vrsta delnic | Datum izključitve | Razlog izključitve |
|-------------------------|------------------|---------------|-------------------|-----------------------------|
| LESNINA EMMI | LSBG | redne imenske | 10.1.2007 | umik iz organiziranega trga |
| GOZDNO GOSPODARSVO BLED | GGBG | redne imenske | 10.1.2007 | umik iz organiziranega trga |

POVEČANJE ŠTEVILA VREDNOSTNIH PAPIRJEV

BORZNA KOTACIJA

DELNICE

| Izdajatelj | Trgovalna oznaka | Vrsta delnic | Št. delnic pred razširitvijo | Št. delnic po razširitvi | Datum razširitve |
|-----------------|------------------|--------------|------------------------------|--------------------------|------------------|
| PIVOVARNA LAŠKO | PILR | redne | 8.578.085 | 8.578.391 | 23.1.2007 |

OBVEZNICE

| Izdajatelj | Trgovalna oznaka | Izdaja | Št. obveznic pred razširitvijo | Št. obveznic po razširitvi | Datum razširitve |
|---------------------|------------------|------------|--------------------------------|----------------------------|------------------|
| REPUBLIKA SLOVENIJA | RS59 | 59. izdaja | 18.400.000 | 25.553.128 | 20.2.2007 |

ZMANJŠANJE ŠTEVILA VREDNOSTNIH PAPIRJEV

BORZNA KOTACIJA

OBVEZNICE

| Izdajatelj | Trgovalna oznaka | Izdaja | Št. pred zmanjšanjem | Št. po zmanjšanju | Datum zmanjšanja |
|---------------------|------------------|------------|----------------------|-------------------|------------------|
| REPUBLIKA SLOVENIJA | RS38 | 38. izdaja | 1.000.000 | 820.216 | 20.4.2007 |
| REPUBLIKA SLOVENIJA | RS49 | 49. izdaja | 78.392 | 77.979 | 20.4.2007 |
| REPUBLIKA SLOVENIJA | RS53 | 53. izdaja | 1.000.000 | 821.939 | 20.4.2007 |
| REPUBLIKA SLOVENIJA | RS57 | 57. izdaja | 9.000.000 | 6.629.324 | 20.4.2007 |
| REPUBLIKA SLOVENIJA | RS62 | 62. izdaja | 11.800.000 | 11.704.850 | 20.4.2007 |
| REPUBLIKA SLOVENIJA | RS60 | 50. izdaja | 612.818 | 571.596 | 31.5.2007 |
| REPUBLIKA SLOVENIJA | RS52 | 52. izdaja | 4.000.000 | 3.506.357 | 31.5.2007 |
| REPUBLIKA SLOVENIJA | RS56 | 56. izdaja | 5.000.000 | 4.841.198 | 31.5.2007 |
| REPUBLIKA SLOVENIJA | RS58 | 58. izdaja | 9.933.000 | 9.535.700 | 31.5.2007 |
| REPUBLIKA SLOVENIJA | RS60 | 60. izdaja | 13.000.000 | 9.421.021 | 31.5.2007 |
| REPUBLIKA SLOVENIJA | RS61 | 61. izdaja | 12.999.999 | 7.880.699 | 31.5.2007 |

OBVEZNICE, KI SO ZAPADLE V LETU 2007

| Izdajatelj | Trgovalna oznaka | Izdaja | Trg | Zadnji dan trgovanja | Datum zapadlosti |
|---------------------|------------------|------------|-----------------|----------------------|------------------|
| REPUBLIKA SLOVENIJA | RS31 | 31. izdaja | borzna kotacija | 8.1.2007 | 15.1.2007 |
| REPUBLIKA SLOVENIJA | RS55 | 55. izdaja | borzna kotacija | 4.2.2007 | 11.2.2007 |
| BANKA CELJE | BCE5 | 5. izdaja | borzna kotacija | 8.3.2007 | 15.3.2007 |
| DBS | SZB4 | 4. izdaja | prosti trg | 27.3.2007 | 1.4.2007 |
| ABANKA VIPA | AB04 | 4. izdaja | borzna kotacija | 28.5.2007 | 1.6.2007 |

SPREMEMBA NOMINALNE VREDNOSTI

| Izdajatelj | Prejšnja nominalna vrednost delnice | Nova nominalna vrednost delnice | Število delnic, s katerimi se trguje | Nova trgovna oznaka | Trg | Datum spremembe |
|------------------------------------|-------------------------------------|---------------------------------|--------------------------------------|---------------------|------------|-----------------|
| JATA EMONA | 1.000 SIT | 1 kos | 3.197.534 | JAMR (ni spremembe) | prosti trg | 8.1.2006 |
| KRONA SENIOR ID | 1.000 SIT | 1 kos | 7.316.086 | SNOG (ni spremembe) | prosti trg | 4.1.2007 |
| GORENJSKI TISK | 1.000 SIT | 1 kos | 963.349 | GTKG (ni spremembe) | prosti trg | 4.1.2007 |
| MODRA LINIJA HOLDING | 1.000 SIT | 1 kos | 2.192.411 | MLHR (ni spremembe) | prosti trg | 4.1.2007 |
| JADRAN | 1.000 SIT | 1 kos | 165.302 | JASG (ni spremembe) | prosti trg | 4.1.2007 |
| INLES | 2.000 SIT | 1 kos | 712.410 | IHPG (ni spremembe) | prosti trg | 11.1.2007 |
| CINKARNA CELJE | 6.000 SIT | 1 kos | 814.626 | CICG (ni spremembe) | prosti trg | 12.1.2007 |
| BELINKA | 1.000 SIT | 1 kos | 2.552.270 | BELG (ni spremembe) | prosti trg | 19.1.2007 |
| NFD HOLDING | 1.000 SIT | 1 kos | 33.159.997 | NF2R (ni spremembe) | prosti trg | 19.1.2007 |
| GORENJE | 1.000 SIT | 1 kos | 12.200.000 | GRVG (ni spremembe) | borzni trg | 26.1.2007 |
| GEA | 1.000 SIT | 1 kos | 1.254.960 | GSBG (ni spremembe) | prosti trg | 26.1.2007 |
| EMONA OBALA | 1.000 SIT | 1 kos | 1.741.456 | EOKG (ni spremembe) | borzni trg | 2.2.2007 |
| MAKSIMA, DELNIŠKA ID | 1.000 SIT | 1 kos | 7.811.823 | MAIR (ni spremembe) | prosti trg | 2.2.2007 |
| MERCATA | 1.000 SIT | 1 kos | 2.891.874 | MROR (ni spremembe) | prosti trg | 2.2.2007 |
| PLAMA-PUR | 1.000 SIT | 1 kos | 686.798 | POPG (ni spremembe) | prosti trg | 5.2.2007 |
| DZS | 1.000 SIT | 1 kos | 1.437.618 | DZS (ni spremembe) | prosti trg | 7.2.2007 |
| MERKUR | 10.000 SIT | 1 kos | 1.312.585 | MER (ni spremembe) | borzni trg | 9.2.2007 |
| ZVON ENA ID | 1.000 SIT | 1 kos | 2.277.577 | ZVIR (ni spremembe) | prosti trg | 15.2.2007 |
| AKTIVA NALOŽBE | 1.000 SIT | 1 kos | 13.591.508 | ATPG (ni spremembe) | prosti trg | 22.2.2007 |
| NFD 1 DELNIŠKI INVESTICIJSKI SKLAD | 100 SIT | 1 kos | 160.580.300 | NF1N (ni spremembe) | prosti trg | 27.2.2007 |
| ISKRA AVTOELEKTRIKA | 2.000 SIT | 1 kos | 1.608.313 | IALG (ni spremembe) | borzni trg | 5.3.2007 |
| GRAND HOTEL UNION | 1.000 SIT | 1 kos | 1.814.613 | GHUG (ni spremembe) | prosti trg | 22.3.2007 |
| VIZIJA HOLDING | 1.000 SIT | 1 kos | 277.503 | VIHR (ni spremembe) | prosti trg | 17.4.2007 |
| VIZIJA HOLDING ENA | 1.000 SIT | 1 kos | 2.129.725 | VZPG (ni spremembe) | prosti trg | 18.4.2007 |

F) SEZNAM VREDNOSTNIH PAPIRJEV

F1) DELNICE - PRVA KOTACIJA

| | Izdajatelj | Vrsta delnic | Trgovalna koda | Dejavnost | Sestava kapitala | Datum sprejema | Datum začetka trgovanja | Enotni tečaj prvega trgovalnega dne | Nom. vred. delnice | Število delnic na organiziranem trgu | Dividenda za leto 2005 ali 2006* | Datum brez upravičenja do dividende | Naslov izdajatelja | Telefon Faks | Direktor družbe Kontaktne osebe |
|---|---------------------------------|---------------|----------------|--|---|------------------------------------|-------------------------------------|-------------------------------------|--------------------|--------------------------------------|----------------------------------|-------------------------------------|---|---|---|
| 1 | Droga Kolinska, Ljubljana | redne imenske | DRKR | predelava čaja in kave | 14.382.915 rednih delnic na ime z nominalo 1.000 SIT | 28.9.2005 | 19.10.2005 | 11,47 EUR | 1.000 SIT | 14.382.915 | 0,28 EUR | 3.7.2006 | Kolinska ulica 1 1000 Ljubljana | Tel: 01 47 21 695 Faks: 01 47 21 502 | Slobodan Vučičević - predsednik uprave, Milena Štular - podpredsednica |
| 2 | Gorenje Velenje | redne imenske | GRVG | proizvodnja električnih gospodinjstvih aparatov | 12.200.000 rednih kosovnih delnic | 30.10.2000 (28.5.98 prosti trg) | 10.11.2000 (2.6.1998 prosti trg) | 9,51 EUR (8,06 EUR) | 1 kos | 12.200.000 | 0,42 EUR | 3.7.2006 | Partizanska 12 3000 Velenje | Tel: 03 89 91 000 Faks: 03 89 92 760 | Franjo Bobinac - predsednik uprave, Mirjana Dimc Perko - članica uprave za fin. in ekonomiko, Silva Globačnik |
| 3 | Intereuropa Koper | redne imenske | IEKG | mednarodna špedicija, pomorska agencija in mednarodni cestni tovorni promet | 7.902.413 rednih kosovnih imenskih delnic | 24.12.1997 | 12.1.1998 | 11,32 EUR | 1 kos | 7.902.413 | 1,04 EUR | 10.7.2006 | Vojkovo nabrežje 32 6000 Koper | Tel: 05 664 10 00 Faks: 05 664 26 74 | mag. Andrej Lovšin - predsednik uprave Matej Okretič - sektor za finance |
| 4 | Krka tovarna zdravil Novo mesto | redne imenske | KRKG | proizvodnja farmacevtskih preparatov | 3.542.612 rednih delnic na ime po 4.000 SIT | 14.10.1997 (24.1.97 prosti trg) | 4.11.1997 (10.2.97 prosti trg) | 114,79 EUR (147,94 EUR) | 4.000 SIT | 3.542.612 | 6,89 EUR | 10.7.2006 | Šmarješka c. 6 8501 Novo mesto | Tel: 07 33 12 111 Faks: 07 33 21 537 | Jože Colarič - generalni direktor Mihaela Korent - služba za planiranje in poslovne informacije |
| 5 | Luka Koper | redne imenske | LKPG | prekladanje, skladiščenje in druge pristaniške storitve | 7.140.000 navadnih delnic in 6.860.000 prednostnih participativnih delnic z omejeno glasovalno pravico z nominalo 1.000 SIT | 1.10.1996 | 20.11.1996 | 14,30 EUR | 1.000 SIT | 7.140.000 | 1,08 EUR | 23.8.2006 | Vojkovo nabrežje 38 6000 Koper | Tel: 05 665 69 56 Faks: 05 639 80 40 | Robert Časar - predsednik uprave mag. Marjan Babič - namestnik predsednika Karlo Roih |
| 6 | Poslovni sistem Mercator | redne imenske | MELR | trgovina, agroživilska industrija, kmetijstvo in gostinska dejavnost | 3.765.361 rednih delnic na ime z nominalo 10.000 SIT | 10.12.1997 (27.3.96 prosti trg) | 22.12.1997 (4.4.96 prosti trg) | 23,03 EUR (21,19 EUR) | 10.000 SIT | 3.765.361 | 2,50 EUR | 19.5.2006 | Dunajska cesta 107 1000 Ljubljana | Tel: 01 560 10 00 Faks: 01 568 21 00 | Žiga Debeljak - predsednik uprave |
| 7 | Merkur, Naklo | redne imenske | MER | trgovina na debelo in drobno s kovinskimi proizvodi, inštalacijskim materialom, napravami za ogrevanje | 1.312.585 rednih kosovnih delnic na ime | 19.11.1998 | 30.11.1998 | 95,75 EUR | 1 kos | 1.312.585 | 3,13 EUR | 6.7.2006 | Cesta na Okroglo 7 4202 Naklo | Tel: 04 25 88 000 Faks: 04 25 88 805 | Bine Kordež - predsednik uprave Ana Hostnik - direktorica ekonomske analitičnega področja |
| 8 | Petrol Ljubljana | redne imenske | PETG | prodaja naftnih derivatov | 2.086.301 rednih imenskih delnic z nominalo 6.000 SIT | 18.3.1997 | 5.5.1997 | 96,48 EUR | 6.000 SIT | 2.086.301 | 5,50 EUR | 17.5.2007 | Dunajska 50 1000 Ljubljana | Tel: 01 47 14 102 Faks: 01 47 14 158 | Marko Kryžanowski - predsednik uprave Toni Balažič, direktor Sektorja marketinške raziskave, komunikacije in razvoj |
| 9 | Telekom Slovenije | redne imenske | TLSG | telekomunikacije | 6.535.478 rednih delnic z nominalo 1 kos | 18.9.2006 | 2.10.2006 | 296,29 EUR | 1 kos | 6.535.478 | 5,27 EUR | 30.6.2006 | Cigaletova 15 1000 Ljubljana | Tel: 01 234 10 00 Fax: 01 231 47 36 | mag. Bojan Dremelj, predsednik uprave dr. Filip Ogris-Martič, član uprave |

* Vrednost dividende je preračunana na podlagi paritetnega tečaja Banke Slovenije (1 EUR = 239.6400 SIT)

F2) DELNICE - BORZNA KOTACIJA

| Izdajatelj | Vrsta delnic | Trgovalna koda | Dejavnost | Sestava kapitala | Datum sprejema | Datum začetka trgovanja | Enotni tečaj prvega trgovalnega dne | Nom. vred. delnice | Število delnic na organiziranem trgu | Dividenda za leto 2005 ali 2006* | Datum brez upravičenja do dividende | Naslov izdajatelja | Telefon Faks | Direktor družbe Kontaktne osebe | |
|------------|---------------------------|----------------|-----------|--|---|--------------------------------------|---------------------------------------|--------------------------|--------------------------------------|----------------------------------|-------------------------------------|--------------------|--|---|---|
| 1 | ACH, Ljubljana | redne imenske | ACLG | dejavnost holdingov | 2.886.877 rednih delnic na ime z nominalno 1.000 SIT | 9.1.2006 | 24.1.2006 | 26,55 EUR | 1.000 SIT | 2.886.877 | 1,17 EUR | 25.4.2006 | Baragova 5, 1000 Ljubljana | Tel: 01 58 83 101 Faks: 01 58 83 150 | mag. Herman Rigelnik - generalni direktor Vlasta Grjol - svetovalka za posebne finančne posle |
| 2 | Aerodrom, Ljubljana | redne imenske | AELG | letališke storitve | 1.936.229 rednih kosovnih delnic na ime in 1.860.298 prednostnih participativnih kosovnih delnic z omejeno glasovalno pravico | 15.9.1997 | 8.10.1997 | 11,98 EUR | 1 kos | 1.936.229 | 1,11 EUR | 23.6.2006 | Zg. Brnik 130a 4210 Brnik | Tel: 04 20 61 000 Faks: 04 20 21 220 | Zmago Skobir - predsednik uprave Marina Zupanc - direktorica fin.sektorja |
| 3 | Comet, Zreče | redne imenske | CHZG | proizvodnja umetnih brusilnih sredstev in druge tehnične keramike | 1.700.688 navadnih kosovnih delnic na ime | 22.10.1998 | 2.11.1998 | 8,10 EUR | 1 kos | 1.700.688 | 0,42 EUR | 24.8.2006 | Tovarniška 5 3214 Zreče | Tel: 03 75 75 000 Faks: 03 75 75 100 | Aleš Mikeln - predsednik uprave Vladka Šolar - pomočnica za področje financ in ekonomike Zdravko Ivačić - poslovni sekretar |
| 4 | Delo, Ljubljana | redne imenske | DELR | založništvo, izdajanje časopisov | 667.464 rednih imenskih kosovnih delnic | 17.12.1998 | 13.1.1999 | 40,47 EUR | 1 kos | 667.464 | 1,25 EUR | 1.9.2006 | Dunajska 5 1000 Ljubljana | Tel: 01 47 37 400 Faks: 01 47 37 406 | Daniilo Slivnik - predsednik uprave mag. Mitja Pleterski - član uprave |
| 5 | Delo Prodaja, Ljubljana | redne imenske | DPRG | prodaja in distribucija časopisov | 593.549 rednih kosovnih delnic na ime | 25.1.2001 | 12.2.2001 | 71,68 EUR | 1 kos | 593.549 | 0,65 EUR | 23.6.2006 | Dunajska 5 1000 Ljubljana | Tel: 01 47 38 600 Faks: 01 473 86 04 | Marjan Božnik - predsednik uprave Biserka Božičnik Križanec - kadrovsko pravni sektor |
| 6 | Emona Obala, Koper | redne imenske | EOKG | trgovina z živilskimi in neživilskimi proizvodi na drobno in na debelo | 1.741.456 rednih kosovnih delnic na ime z nominalno vrednostjo | 16.12.1997 (24.4.97 prosti trg) | 7.1.1998 (28.4.97 prosti trg) | 14,46 EUR (15,56 EUR) | 1 kos | 1.741.456 | | | Pristaniška 12 6000 Koper | Tel: 05 665 31 00 Faks: 05 665 31 17 | Tatjana Vošinek Pucer - predsednica uprave Samo Faganelli - strokovni sodelavec |
| 7 | Etol, Celje | redne imenske | ETOG | predelava arom in eteričnih olj | 254.619 navadnih imenskih kosovnih delnic | 21.11.1996 | 21.2.1997 | 96,51 EUR | 1 kos | 254.619 | 6,18 EUR | 16.6.2006 | Škofja vas 39 3000 Celje | Tel: 03 42 77 100 Faks: 03 42 77 118 | Ivan Ferme - generalni direktor Brigita Čoki - vodja financ in računovodstva |
| 8 | Geodetski zavod Slovenije | redne imenske | GZRG | izmera in kartiranje zemljišč | 379.820 rednih delnic na ime z nominalno vrednostjo 1.000 SIT | 14.12.2000 | 8.1.2001 | 5,20 EUR | 1.000 SIT | 379.820 | 0,38 EUR | 16.6.2006 | Zemljemerska 12 1000 Ljubljana | Tel: 01 300 86 00 Faks: 01 23 10 434 | Rudi Zavri - direktor Rade Vučkovič - direktor sektorja služb zavoda |
| 9 | Iskra Avtoelektrika | redne imenske | IALG | proizvodnja električne opreme za stroje in vozila | 1.608.313 rednih kosovnih delnic na ime | 28.9.2006 (20.10.2004 prosti trg) | 12.10.2006 (26.10.2004 prosti trg) | 40,06 EUR (38,81 EUR) | 1 kos | 1.608.313 | 0,92 EUR | 30.10.2006 | Polje 15 5290 Šempeter pri Gorici | Tel: 05 33 93 294 Faks: 05 33 93 801 | Aleš Nemeč - predsednik uprave Darjo Stepančič - direktor direkcije financ |
| 10 | Istrabenz Koper | redne imenske | ITBG | upravljanje holding družb | 5.180.000 navadnih imenskih kosovnih delnic | 30.5.1997 (21.1.97 prosti trg) | 16.6.1997 (3.2.97 prosti trg) | 15,88 EUR (19,79 EUR) | 1 kos | 5.180.000 | 0,65 EUR | 31.5.2007 | Ulica Zore Perello Godina 2 6000 Koper | Tel: 05 662 15 00 Faks: 05 662 15 15 | Igor Bavčar - generalni direktor Cvetka Erzetič - stiki z javnostmi Aldo Gabrijel - član uprave |

F2) DELNICE - BORZNA KOTACIJA

| | Izdajatelj | Vrsta delnic | Trgovalna koda | Dejavnost | Sestava kapitala | Datum sprejema | Datum začetka trgovanja | Enotni tečaj prvega trgovalnega dne | Nom. vred. delnice | Število delnic na organiziranem trgu | Dividenda za leto 2005 ali 2006* | Datum brez upravičenja do dividende | Naslov izdajatelja | Telefon Faks | Direktor družbe Kontaktne osebe |
|----|-------------------------------------|--------------------|----------------|--|---|----------------|-------------------------|-------------------------------------|--------------------|--------------------------------------|----------------------------------|-------------------------------------|---|---|---|
| 11 | Kompas MTS | redne imenske | MTSG | trgovsko turistična dejavnost | 594.508 navadnih imenskih kosovnih delnic | 24.11.2000 | 8.12.2000 | 5,96 EUR | 1 kos | 594.508 | | | Pražakova 4 1000 Ljubljana | Tel: 01 23 44 100 Faks: 01 56 88 270 | Aleksander Jereb - direktor |
| 12 | Mlinotest Ajdovščina | redne imenske | MAJG | živilska industrija | 2.389.177 rednih kosovnih delnic na ime | 6.3.2000 | 3.4.2000 | 5,20 EUR | 1 kos | 2.389.177 | 0,22 EUR | 23.6.2006 | Tovarniška 14 5270 Ajdovščina | Tel: 05 364 45 00 Faks: 05 364 46 14 | David Nabergoj - predsednik uprave |
| 13 | Nika investiranje in razvoj Brežice | redne prinosniške | NIKN | finančne storitve | 189.876 rednih delnic na ime z nominalno 1.000 SIT | 4.6.1991 | 4.6.1991 | 1.755,00 SIT | 1.000 SIT | 189.876 | | | Trg izgnancev 1a 8250 Brežice | Tel: 07 49 62 236 01 432 41 16 Faks: 07 69 62 852 01 433 11 55 | Branko Šušterič - direktor |
| 14 | Pivovarna Laško | redne imenske | PILR | proizvodnja in prodaja piva | 8.578.391 rednih imenskih delnic z nominalno 1 kos | 13.1.2000 | 1.2.2000 | 28,37 EUR | 1 kos | 8.578.391 | 0,25 EUR | 20.6.2006 | Trubarjeva 28 3270 Laško | Tel: 03 734 80 00 Faks: 03 57 31 637 | Boško Šrot - direktor Dragica Čepin - vodja službe računovodstva |
| 15 | Probanka, Maribor | prednostne imenske | PRBP | banka | 2.133.214 navadnih imenskih kosovnih delnic PRBR in 400.000 prednostnih imenskih kosovnih delnic PRBP | 30.3.1993 | 30.3.1993 | 118,14 EUR | 1 kos | 396.235 | 1,34 EUR | 8.6.2006 | Svetozarevska 12 2000 Maribor | Tel: 02 25 20 500 Faks: 02 25 20 559 | Romana Pajenk - generalna direktorica Murn - stiki z javnostmi |
| 16 | Salus Ljubljana | redne prinosniške | SALR | trgovina na debelo s farmacevtskimi, medicinskimi in drugimi proizvodi | 135.000 prinosniških razreda B z nominalno 1.000 SIT | 16.1.1992 | 16.1.1992 | 32,31 EUR | 1.000 SIT | 134.980 | 25,00 EUR | 14.5.2007 | Mašera Spasičeva 10 1000 Ljubljana | Tel: 01 589 91 42 Faks: 01 568 10 22 | Marko Rupret - direktor |
| 17 | Sava, Kranj | redne imenske | SAVA | gumarska in kemična industrija | 2.006.987 rednih delnic z nominalno 10.000 SIT | 13.12.1999 | 6.1.2000 | 165,54 EUR | 10.000 SIT | 2.006.987 | 2,80 EUR | 31.5.2007 | Škofjeloška c.6 4502 Kranj | Tel: 04 206 5000 Faks: 04 206 6446 | Janez Bohorič - predsednik uprave Miha Dolinar |
| 18 | Terme Čatež | redne imenske | TCRG | medicinska rehabilitacija in turizem | 597.916 delnic po 6.000 SIT | 7.6.1993 | 26.8.1993 | 1.156,61 SIT | 6.000 SIT | 597.916 | 4,38 EUR | 17.7.2006 | Topliška c. 35 8250 Brežice | Tel: 07 49 35 910 Faks: 07 49 62 721 | Mladen Kučič - generalni direktor Zvone Krulc - pomočnik direktorja |
| 19 | Žito, Ljubljana | redne imenske | ZTOG | prehrambena industrija | 355.792 rednih kosovnih delnic na ime | 3.3.2000 | 20.3.2000 | 101,96 EUR | 1 kos | 355.792 | 3,84 EUR | 14.8.2006 | Šmartinska cesta 154 1000 Ljubljana | Tel: 01 54 01 373 Faks: 01 540 41 75 | Iztok Brič - predsednik uprave Bojan Štravs - vodja finančno računovodske službe |

* Vrednost dividende je preračunana na podlagi paritetnega tečaja Banke Slovenije (1 EUR = 239,6400 SIT)

F3) DELNICE - PROSTI TRG

| | Izdajatelj | Trgovalna koda | Vrsta delnic | Datum sprejema | Datum začetka trgovanja | Dejavnost | Sestava kapitala | Enotni tečaj prvega trgovalnega dne (v SIT) | Nom. vred. delnice | Dividenda za leto 2005 ali 2006* | Datum brez upravičenja do dividende | Št. delnic na organiziranem trgu | Naslov izdajatelja | Telefon Faks | Direktor družbe Kontaktna oseba |
|----|--------------------------------------|----------------|---------------|----------------|-------------------------|--|--|---|--------------------|----------------------------------|-------------------------------------|----------------------------------|---|---|--|
| 1 | AKTIVA NALOŽBE, LJUBLJANA | ATPG | redne imenske | 26.2.2004 | 27.2.2004 | investiranje in upravljanje naložb | 13.591.508 rednih delnic | 891,37 | 1 kos | | | 13.591.508 | Dunajska 156 1000 Ljubljana | Tel: 01 560 46 71 Faks: 01 560 46 77 | Tadej Počivavšek - direktor |
| 2 | Alpetour potovalna agencija, Kranj | APAG | redne imenske | 21.7.2000 | 2.8.2000 | prevoz potnikov v cestnem potniškem prometu | 385.831 rednih kosovnih delnic na ime | 1.000,00 | 1 kos | 0,48 EUR | 5.7.2006 | 374.340 | Mirka Vadnova 8 4000 Kranj | Tel: 04 201 20 11 Faks: 04 20 13 101 | Ivanka Zupančič Gaber - predsednica uprave |
| 3 | ALPOS, Ljubljana | APOG | redne imenske | 29.3.2006 | 10.4.2006 | industrija kovinskih izdelkov in opreme | 144.913 rednih delnic na ime z nominalo 10.000 SIT | 10.000,00 | 10.000 SIT | | | 144.913 | Cesta Leona Dobrotiška 2 1000 Ljubljana | Tel: 03 746 31 03 Faks: 03 746 32 40 | Mirjan Bevc - predsednik uprave, generalni direktor |
| 4 | Belinka holding Ljubljana | BELG | redne imenske | 5.10.2000 | 19.10.2000 | upravljanje družb | 2.552.270 rednih kosovnih delnic | 2.200,00 | 1 kos | 0,75 EUR | 7.6.2006 | 2.552.270 | Zasavska cesta 95 1000 Ljubljana | Tel: 01 588 62 99 Faks: 01 588 63 03 | mag. Silvo Svete - direktor |
| 5 | Center Naložbe | IFHR | redne imenske | 19.7.2004 | 22.7.2004 | dejavnost holdingov | 3.777.004 rednih delnic z nominalo 1 kos | 618,87 | 1 kos | | | 3.777.004 | Vita Kraigherja 5 2000 Maribor | Tel: 02 229 20 80 Faks: 02 229 27 96 | Drago Naberšnik - direktor |
| 6 | Cetis, Celje | CETG | redne imenske | 27.2.1997 | 10.3.1997 | proizvodnja grafičnih potrebščin in papirja | 200.000 rednih delnic z nominalo 1 kos | 8.821,17 | 1 kos | | | 200.000 | Čopova 24 3000 Celje | Tel: 03 42 78 500 Faks: 03 42 78 817 | Simona Potočnik - glavna direktorica Miro Zakrajšek |
| 7 | Cinkarna, Celje | CICG | redne imenske | 27.2.1998 | 6.3.1998 | proizvodnja kemikalij in predelava cinka | 814.626 rednih kosovnih delnic | 6.300,00 | 1 kos | 2,92 EUR | 17.5.2007 | 814.626 | Kidričeva 26 3000 Celje | Tel: 03 42 76 000 Faks: 03 42 76 106 | Tomaž Benčina - predsednik uprave Marija Kolaric |
| 8 | DZS, Ljubljana | DZS | redne imenske | 7.5.1999 | 12.5.1999 | založništvo in trgovina | 1.437.618 rednih kosovnih delnic | 2.141,02 | 1 kos | 0,71 EUR | 29.5.2007 | 1.437.618 | Dalmatinova ulica 2 1000 Ljubljana | Tel: 01 306 97 00 Faks: 01 306 97 77 | Bojan Petan - predsednik uprave |
| 9 | ELMO Ljubljana | IELG | redne imenske | 16.2.2001 | 22.2.2001 | elektroinstalacije | 708.000 rednih kosovnih delnic | 266,00 | 1 kos | | | 708.000 | Vojkova 58 1000 Ljubljana | Tel: 01 568 21 71 Faks: 01 436 76 66 | Majda Andoljšek - v.d. direktorja |
| 10 | ETRA 33, LJUBLJANA | ETRG | redne imenske | 4.11.2002 | 7.11.2002 | proizvodnja elektromotorjev, generatorjev in transformatorjev | 45.423 rednih kosovnih delnic | 25.000,00 | 1 kos | 20,86 EUR | 7.7.2006 | 45.423 | Štandrova 10 1000 Ljubljana | Tel: 01 530 28 00 Faks: 01 530 28 30 | Janez Erjavec - direktor |
| 11 | Fond invest | MHLG | redne imenske | 30.1.2001 | 9.2.2001 | upravljanje holding družb | 595.241 rednih imenskih kosovnih delnic | 249,69 | 1 kos | | | 595.241 | Železna cesta 14 1000 Ljubljana | Tel: 01 234 01 50 Faks: 01 234 01 86 | Igor Koščak - predsednik uprave |
| 12 | Gea College, Ljubljana | GEAL | redne | 5.1.1995 | 5.1.1995 | izobraževanje in usposabljanje podjetnikov | 248.200 rednih delnic z nominalo 1.000 SIT | 2.500,00 | 1.000 SIT | | | 248.200 | WTC, Dunajska 156 1000 Ljubljana | Tel: 01 568 70 02 Faks: 01 568 82 13 | Andrej Baričič - predsednik uprave |
| 13 | Gea tovarna olja, Slovenska Bistrica | GSBG | redne imenske | 22.7.1996 | 30.7.1996 | proizvodnja rastlinskih olj in masti | 1.254.960 rednih kosovnih delnic | 1.100,00 | 1 kos | | | 1.254.960 | Trg svobode 30 2310 Slovenska Bistrica | Tel: 02 843 26 10 Faks: 02 84 32 613 | Leopold Turnšek - direktor Milka Likl - vodja SFR |
| 14 | Gorenjski tisk, Kranj | GTKG | redne imenske | 11.9.1996 | 19.9.1996 | grafična dejavnost | 963.349 rednih kosovnih delnic | 900,00 | 1 kos | 0,17 EUR | 30.8.2006 | 963.349 | Mirka Vadnova 6 4000 Kranj | Tel: 04 201 63 00 Faks: 04 20 16 301 | Kristina Kobal - direktorica Marta Vehovec |
| 15 | Goriške opekarne, Renče | GORG | redne imenske | 2.3.1999 | 8.3.1999 | proizvodnja vseh vrst opečnih izdelkov iz gline | 523.634 rednih delnic z nominalo 1.000 SIT | 1.715,00 | 1.000 SIT | | | 523.634 | Merljaki 7 5292 Renče | Tel: 05 39 85 200 Faks: 05 30 13 251 | Jože Stibilj - direktor |
| 16 | Grand hotel Union, Ljubljana | GHUG | redne imenske | 29.12.1999 | 5.1.2000 | opravljanje hotelskih storitev, predvsem nastanitve in prehrane gostov | 1.814.613 rednih kosovnih delnic | 2.136,10 | 1 kos | 0,70 EUR | 29.6.2006 | 1.814.613 | Miklošičeva 1 1000 Ljubljana | Tel: 01 30 81 986 Faks: 01 42 32 361 | Bogdan Lipovšek - direktor |

F3) DELNICE - PROSTI TRG

| Izdajatelj | Trgovalna koda | Vrsta delnic | Datum sprejema | Datum začetka trgovanja | Dejavnost | Sestava kapitala | Enotni tečaj prvega trgovalega dne (v SIT) | Nom. vred. delnice | Dividenda za leto 2005 ali 2006* | Datum brez upravičenja do dividende | Št. delnic na organiziranem trgu | Naslov izdajatelja | Telefon Faks | Direktor družbe Kontaktne osebe |
|-----------------------------|----------------|---------------------------|----------------|-------------------------|--|---|--|--------------------|----------------------------------|-------------------------------------|----------------------------------|--|---|--|
| 17 Helios, Domžale | HDOG | redne imenske | 11.9.1996 | 19.9.1996 | posredništvo pri prodaji goriv, rud, kovin in tehničnih kemikalij | 219.861 rednih delnic na ime z nominalo 10.000 SIT | 9.116,19 | 10.000 SIT | 12,18 EUR | 12.6.2006 | 219.861 | Količevo 2 1230 Domžale | Tel: 01 721 3007 Faks: 01 722 4040 | Uroš Slavinec - direktor Marko Vresk |
| 18 Hidrotehnik Ljubljana | VHLG | redne imenske | 30.6.1999 | 5.7.1999 | varstvo pred vodno škodo ter nizke gradnje | 384.472 rednih kosovnih delnic na ime | 650,00 | 1 kos | 0,21 EUR | 7.8.2006 | 384.472 | Slovenčeva 97 1000 Ljubljana | Tel: 01 568 4420 Faks: 01 53 41 513 | Andrej Bukovec - direktor |
| 19 HRAM HOLDING | ST1R | redne imenske | 26.1.2004 | 27.1.2004 | dejavnost holdingov | 4.346.667 rednih delnic | 354,19 | 1 kos | | | 4.346.667 | Vilharjeva 29 1000 Ljubljana | Tel: 01 306 55 66 Faks: 01 306 55 70 | Sašo Tanko - direktor |
| 20 Infond holding | IFFR | redne imenske | 18.9.2002 | 23.9.2002 | dejavnost holdingov | 16.833.414 rednih delnic z nominalo 1 kos | 676,25 | 1 kos | | | 16.833.414 | Titova cesta 2a 2000 Maribor | Tel: 02 250 40 00 Faks: 02 250 40 01 | Matjaž Rutar - direktor |
| 21 Inles, Ribnica | IHPG | redne imenske | 5.10.1999 | 8.10.1999 | proizvodnja stavbnega pohištva | 712.410 rednih kosovnih delnic | 501,00 | 1 kos | | | 712.410 | Kolodvorska 22 1310 Ribnica | Tel: 01 837 71 00 Faks: 01 83 77 333 | Andrej Mate - predsednik uprave |
| 22 Intertrade ITA Ljubljana | INRG | redne imenske | 9.10.1997 | 20.10.1997 | zastopanje tujih firm s področja strojne opreme | 69.531 rednih delnic na ime z nominalo 10.000 SIT | 44.500,00 | 10.000 SIT | 1,67 EUR | 2.8.2006 | 69.531 | Tomšičeva 3 1000 Ljubljana | Tel: 01 425 1025 Faks: 01 425 3189 | Andraž Prelesnik - direktor Danijela Knapič |
| 23 Jadran, Sežana | JASG | redne imenske | 13.9.1996 | 23.9.1996 | zunanja trgovina z neživilskim blagom | 165.302 rednih kosovnih delnic na ime | 650,00 | 1 kos | 0,17 EUR | 29.6.2006 | 165.302 | Partizanska 69 6210 Sežana | Tel: 05 739 1200 Faks: 05 73 91 450 | Anton Zobec - direktor Mirjam Mesar |
| 24 Jata Emona | JAMR | redne imenske | 10.1.2002 | 15.1.2002 | proizvodnja, trgovina in storitve | 3.197.534 rednih kosovnih delnic | 570,00 | 1 kos | 0,16 EUR | 13.7.2006 | 3.197.534 | Agrokombinatska 84 1000 Ljubljana | Tel: 01 528 1913 Faks: 01 528 1526 | Stojan Hergouth - predsednik uprave |
| 25 Javor, Pivka | JPIG | redne imenske | 26.10.2000 | 13.11.2000 | proizvodnja furnirja, vezanega in slojastega lesa, vlaknenih in drugih plošč | 1.194.700 rednih delnic na ime z nominalo 1.000 SIT | 500,00 | 1.000 SIT | | | 1.194.700 | Kolodvorska 9a 6257 Pivka | Tel: 05 7210 210 Faks: 05 7210 215 | Peter Tomšič - predsednik uprave |
| 26 Jelen, Slovenske Konjice | JESG | redne imenske | 24.11.1999 | 29.11.1999 | prodaja gostinskih storitev ter nočitvenih zmogljivosti | 67.798 rednih delnic na ime z nominalo 1.000 SIT | 922,50 | 1.000 SIT | | | 67.798 | Mestni trg 2 3210 Slovenske Konjice | Tel: 03 575 42 02 Faks: 03 759 0942 | Barbara Vrečko Klančnik - predsednica uprave |
| 27 Juteks, Žalec | JTKG | redne imenske | 29.10.1999 | 2.11.1999 | proizvodnja talnih oblog na različnih podlagah | 641.432 rednih delnic na ime z nominalo 1.000 SIT | 1.670,00 | 1.000 SIT | 4,17 EUR | 22.5.2006 | 641.432 | Ložnica 53a 3310 Žalec | Tel: 03 712 07 00 Faks: 03 712 07 55 | Milivoj Dolar - direktor |
| 28 KD Group | SKDR | redne imenske | 12.12.2000 | 21.12.2000 | upravljanje holding družb | 186.436 rednih imenskih delnic po 1 kos | 10.000,00 | 1 kos | 4,17 EUR | 31.8.2006 | 186.436 | Celovška 206 1000 Ljubljana | Tel: 01 583 07 00 Faks: 01 518 32 24 01 518 41 00 | Matjaž Gantar - predsednik uprave Mojca Ribič |
| 29 KD Holding | KDHP | prednostne participativne | 12.7.2001 | 18.7.2001 | upravljanje holding družb | 2.675.640 rednih delnic na ime z nominalo 1 kos in 266.413 prednostnih participativnih imenskih delnic z nominalo 1 kos | 5.810,47 | 1 kos | 1,67 EUR | 31.8.2006 | 266.413 | Celovška 206, 1000 Ljubljana | Tel: 01 583 07 00 Faks: 01 518 41 00 | Matjaž Gantar - direktor |
| 30 KD Holding | KDHR | redne imenske | 31.1.2001 | 5.2.2001 | upravljanje holding družb | 2.675.640 rednih delnic na ime z nominalo 1 kos in 266.413 prednostnih participativnih imenskih delnic z nominalo 1 kos | 6.560,43 | 1 kos | | | 2.675.640 | Celovška 206 1000 Ljubljana | Tel: 01 583 07 00 Faks: 01 518 41 00 | Matjaž Gantar - direktor |

F3) DELNICE - PROSTI TRG

| | Izdajatelj | Trgovalna koda | Vrsta delnic | Datum sprejema | Datum začetka trgovanja | Dejavnost | Sestava kapitala | Enotni tečaj prvega trgovnega dne (v SIT) | Nom. vred. delnice | Dividenda za leto 2005 ali 2006* | Datum brez upravičenja do dividende | Št. delnic na organiziranem trgu | Naslov izdajatelja | Telefon Faks | Direktor družbe Kontaktne osebe |
|----|--|----------------|---------------|----------------|-------------------------|--|---|---|--------------------|----------------------------------|-------------------------------------|----------------------------------|--|---|--|
| 31 | Košaki TMI Maribor | TKMG | redne imenske | 7.10.1999 | 11.10.1999 | predelava mesa in proizvodnja mesnih izdelkov | 43.236 rednih delnic na ime z nominalo 10.000 SIT | 4.000,00 | 10.000 SIT | | | 43.236 | Oreško nabrežje 1 2000 Maribor | Tel: 02 23 52 200 Faks: 02 23 52 251 | Bojan Rus - direktor |
| 32 | Krona Holding | KRHR | redne imenske | 6.5.2002 | 9.5.2002 | dejavnost holdingov | 1.287.121 rednih delnic z nominalo 1 kos | 370,00 | 1 kos | | | 1.287.121 | Štefanova 13 a 1000 Ljubljana | Tel: 01 24 14 174 Fax: 01 24 14 168 | Marko Vavpetič - direktor |
| 33 | Lesnina, Ljubljana | MILG | redne imenske | 16.1.2002 | 25.1.2002 | trgovina s pohištvo | 76.495 rednih delnic na ime z nominalo 38.000 SIT | 60.000,00 | 38.000 SIT | 16,69 EUR | 17.7.2006 | 76.495 | Cesta na Bokalce 40 Ljubljana | Tel: 01 241 21 02 Fax: 01 241 22 64 | Bojan Papič - direktor |
| 34 | Lip, Bled | LLBG | redne imenske | 7.1.2000 | 12.1.2000 | predelava lesa in izvedba končnih lesnih izdelkov | 1.942.454 rednih delnic na ime z nominalo 1.000 SIT | 705,00 | 1.000 SIT | 0,13 EUR | 30.6.2006 | 1.942.454 | Rečiška cesta 61A 4260 Bled | Tel: 04 57 95 000 Faks: 04 57 41 202 | Alojz Burja - predsednik uprave |
| 35 | Liz inženiring Ljubljana | LIZG | redne imenske | 8.3.1999 | 11.3.1999 | izvajanje svetovalnega inženiringa pri gradnji objektov | 123.846 rednih delnic na ime z nominalo 1.000 SIT | 650,00 | 1.000 SIT | | | 123.846 | Vurnikova 2 1000 Ljubljana | Tel: 01 432 42 47 Faks: 01 231 92 45 | Janez Štular - direktor Olga Urbanc |
| 36 | M1 | MR1R | redne imenske | 4.8.2004 | 4.8.2004 | dejavnost holdingov | 2.681.638 rednih kosovnih delnic na ime | 400,00 | 1 kos | | | 2.681.638 | Kotnikova ulica 25 1000 Ljubljana | Tel: 01 473 44 37 | Rolando Krajnik - direktor |
| 37 | Maksima Holding | MAHR | redne imenske | 28.4.2003 | 6.5.2003 | dejavnost holdingov | 6.399.850 rednih delnic na ime z nominalo 1.000 SIT | 582,54 | 1.000 SIT | | | 6.399.850 | Trg republike 3 1000 Ljubljana | Tel: 01 20 04 724 | Milan Marinič - direktor družbe |
| 38 | Maksima Invest | MKIR | redne imenske | 26.10.2004 | 26.10.2004 | dejavnost holdingov | 7.451.949 rednih kosovnih delnic | 504,62 | 1 kos | | | 7.451.949 | Trdinova 4 1000 Ljubljana | Tel: 01 434 10 13 Faks: 01 431 11 09 | Milan Ževart - direktor |
| 39 | Marina Portorož | MAPG | redne imenske | 11.9.1996 | 19.9.1996 | navtične in gostinske storitve | 313.932 rednih delnic na ime z nominalo 2.000 SIT | 6.319,65 | 2.000 SIT | 2,39 EUR | 25.8.2006 | 313.932 | Cesta solinarjev 8 6320 Portorož | Tel: 05 676 1200 Faks: 05 676 1510 | Enes Lojo - direktor Irena Kastelic |
| 40 | Medvešek Pušnik Borzno posredniška hiša | MPLR | redne imenske | 1.12.1997 | 12.12.1997 | upravljanje s finančnim premoženjem strank, trgovanje in posredovanje | 80.000 rednih imenskih kosovnih delnic | 3.000,00 | 1 kos | 7,30 EUR | 31.5.2007 | 80.000 | Ulica Gradnikove brigade 11 1000 Ljubljana | Tel: 01 586 4450 Faks: 01 586 4451 | Bogdan Pušnik - generalni direktor |
| 41 | Melamin Kočevje | MKOG | redne imenske | 13.9.1996 | 23.9.1996 | lesna, kemična in obutvena industrija ter trgovina | 349.913 rednih delnic na ime z nominalo 1.000 SIT | 1.100,00 | 1.000 SIT | | | 349.913 | Tomšičeva 9 1330 Kočevje | Tel: 01 8959 300 Faks: 01 895 0334 | Srečko Štefanič - direktor Tomo Jarni |
| 42 | Mercata | MR0R | redne imenske | 27.7.2004 | 27.7.2004 | dejavnost holdingov | 2.891.874 rednih kosovnih delnic na ime | 390,00 | 1 kos | | | 2.891.874 | Železna cest a18 1000 Ljubljana | Tel: 01 473 44 37 Faks: 01 473 44 80 | Vinko Berginc - direktor |
| 43 | Mesna industrija primorske | MIPG | redne imenske | 13.6.2000 | 19.6.2000 | predelava mesa ter trgovina na debelo in drobno z živilskimi proizvodi | 1.478.742 rednih delnic na ime z nominalo 1.000 SIT | 890,00 | 1.000 SIT | | | 1.478.742 | Panovška 1 5000 Nova Gorica | Tel: 05 330 41 00 Faks: 05 3027668 | Vojteh Volk - predsednik uprave |

F3) DELNICE - PROSTI TRG

| | Izdajatelj | Trgovalna koda | Vrsta delnic | Datum sprejema | Datum začetka trgovanja | Dejavnost | Sestava kapitala | Enotni tečaj prvega trgovalega dne (v SIT) | Nom. vred. delnice | Dividenda za leto 2005 ali 2006* | Datum brez upravičenja do dividende | Št. delnic na organiziranem trgu | Naslov izdajatelja | Telefon Faks | Direktor družbe Kontaktne osebe |
|----|--|----------------|---|----------------|-------------------------|---|---|--|--------------------|----------------------------------|-------------------------------------|----------------------------------|---------------------------------------|---|---|
| 44 | Mitol, Sežana | MISG | redne imenske | 5.5.1997 | 15.5.1997 | proizvodnja in prodaja lepil in sintetičnih smol | 687.627 rednih kosovnih delnic na ime | 2.321,81 | 1 kos | 0,50 EUR | 10.7.2006 | 687.627 | Partizanska 78 6210 Sežana | Tel: 05 731 23 00 Faks: 05 731 23 91 | Marjan Mateta - direktor Katja Žvab |
| 45 | MKT PRINT, Ljubljana | MKTG | redne imenske | 7.10.1999 | 11.10.1999 | tiskarstvo in z njim povezane storitve, založništvo in trgovina | 103.954 rednih delnic na ime z nominalno 10.000 SIT | 3.210,00 | 10.000 SIT | | | 103.954 | Dunajska 123 1000 Ljubljana | Tel: 01 53 41 675 Faks: 01 53 41 689 | dr. Andrej Kropce - predsednik uprave |
| 46 | Modra linija holding | MLHR | redne imenske | 15.11.2002 | 20.11.2002 | finančno posredništvo | 2.192.411 rednih kosovnih delnic na ime | 421,11 | 1 kos | | | 2.192.411 | Pristaniška ulica 12 6000 Koper | Tel: 05 66 33 150 Faks: 05 66 33 120 | Žarko Ždralič - direktor |
| 47 | Nama, Ljubljana | NALN | redne imenske | 30.4.2004 | 30.4.2004 | trgovina na drobno in oddajanje poslovnih prostorov | 953.795 rednih delnic na ime z nominalno 10.000 SIT | 1.200,00 | 1.000 SIT | 0,93 EUR | 28.5.2007 | 953.795 | Tomšičeva 1 1000 Ljubljana | Tel: 01 425 8300 Faks: 01 253 4642 | Bernarda Trebušak - generalna direktorica |
| 48 | NFD HOLDING | NF2R | redne imenske | 9.12.2003 | 10.12.2003 | druga finančno posredništvo | 33.159.997 rednih kosovnih delnic | 664,28 | 1 kos | | | 33.159.997 | Trdinova 4 1000 Ljubljana | Tel: 01 434 10 00 Faks: 01 431 11 09 | Zoran Boškovič - direktor |
| 49 | Niko Železniki | NKPG | redne imenske | 14.9.1999 | 17.9.1999 | izdelava pisarniškega pribora, industrijskih sponk, elektromagnetov ter drugih kovinskih mehanizmov | 35.875 rednih delnic na ime z nominalno 10.000 SIT | 20.000,00 | 10.000 SIT | 4,38 EUR | 13.7.2006 | 35.875 | Otoki 16 4228 Železniki | Tel: 04 51 17 700 Faks: 04 51 17 712 | Valentina Nastran - direktor |
| 50 | Plama-pur Podgrad | POPG | redne imenske | 1.12.1999 | 6.12.1999 | proizvodnja in predelava poliuretanskih pen | 686.798 rednih kosovnih delnic na ime | 2.806,20 | 1 kos | | | 686.798 | Podgrad 17 6244 Podgrad | Tel: 05 71 49 100 Faks: 05 71 49 299 | Radoš Gregorič - predsednik uprave |
| 51 | Prva pokojninska družba | PPDG | prednostne neglasovalne imenske kumulativne | 7.7.2005 | 20.7.2005 | dejavnost pokojninskih skladov | 194.565 delnic razreda A in 170.000 prednostnih delnic razreda B z nominalno 10.000 SIT | 20.000,00 | 10.000 SIT | 2,22 EUR | 26.5.2007 | 170.000 | Železna cesta 18 1000 Ljubljana | Tel: 01 234 58 00 Faks: 01 436 12 15 | dr. Alenka Žnidaršič Kranjc - predsednica uprave |
| 52 | Rekreacijsko turistični center Kravvec | RKRG | redne imenske | 7.10.1997 | 17.10.1997 | prevoz potnikov, blaga in različnih tovarov z žičnicami | 1.155.734 rednih delnic na ime z nominalno 2.000 SIT | 4.300,00 | 2.000 SIT | | | 1.155.734 | Grad 76 4207 Cerklje na Gorenjskem | Tel: 04 252 59 30 Faks: 04 252 59 31 | Srečko Retuznik - direktor Marta Bergant |
| 53 | Sijaj Hrastnik | SIHG | redne imenske | 4.10.1999 | 7.10.1999 | proizvodnja dekorativne razsvetljave in dekorativnih kovinskih izdelkov | 26.880 rednih imenskih delnic z nominalno 10.000 SIT | 2.500,00 | 10.000 SIT | | | 26.880 | Pot Vitka Pavliča 9 1430 Hrastnik | Tel: 03 564 4108 Faks: 03 56 42 533 | Matjaž Kovačič - direktor |
| 54 | Slovenijales Ljubljana | SLLG | redne imenske | 24.4.1996 | 8.5.1996 | posredovanje blaga in storitev v mednarodni trgovini, maloprodaja in veleprodaja | 273.604 rednih imenskih delnic po 1 kos | 2.442,95 | 1 kos | 2,09 EUR | 1.9.2006 | 273.377 | Dunajska cesta 22 1000 Ljubljana | Tel: 01 232 2469 Faks: 01 431 4145 | Žiga Jelenc - direktor Djordja Kobal |
| 55 | Tekstina, Ajdovščina | TEAG | redne imenske | 31.1.1997 | 12.2.1997 | proizvodnja preje, tkanje in oplemenitenje tekstilij ter izdelava konfekcije | 1.127.293 rednih imenskih delnic po 1.000 SIT | 300,00 | 1.000 SIT | | | 1.127.293 | Tovarniška 15 5270 Ajdovščina | Tel: 05 369 2000 Faks: 05 369 2203 | Simeon Špruk - direktor Ivica Koren - vodja fin.oddelka |
| 56 | Terme Dobrna | ZDDG | redne imenske | 30.6.1999 | 5.7.1999 | medicinska dejavnost ter turistične, hotelske in gostinske ustuge | 692.542 rednih imenskih delnic po 1.000 SIT | 550,00 | 1.000 SIT | | | 692.542 | Dobrna 50 3204 Dobrna | Tel: 03 780 8000 Faks: 03 577 8330 | Janez Mlakar - direktor Duško Presekar Erik Heiligstein |
| 57 | Tosama Domžale | TODG | redne imenske | 5.9.1996 | 13.9.1996 | proizvodnja preje, tekstilij, higienskih in toaletnih potrebščin | 295.670 rednih delnic z nominalno 10.000 SIT | 3.896,43 | 10.000 SIT | 0,63 EUR | 29.6.2006 | 295.670 | Vir, Šaranovičeva 35 1230 Domžale | Tel: 01 721 4611 Faks: 01 721 4660 | Janko Velkavrh - generalni direktor Marjan Mlakar |
| 58 | Tovarna sladkorja Ormož | TSOR | redne imenske | 4.4.1996 | 12.4.1996 | proizvodnja sladkorja in storitve za rastlinsko pridelavo | 497.163 rednih imenskih delnic po 10.000 SIT | 12.000,00 | 10.000 SIT | | | 497.163 | Opekarniška cesta 4 2270 Ormož | Tel: 02 741 0300 Faks: 02 740 1291 | Jurij Dogša - generalni direktor Branka Sok |
| 59 | Trnjava Holding | TR0R | redne imenske | 30.3.2004 | 31.3.2004 | dejavnost holdingov | 2.593.123 rednih delnic | 400,00 | 1.000 SIT | | | 2.593.123 | Trdinova 4 1000 Ljubljana | Tel: 01 43 41 000 Faks: 01 43 11 109 | Milan Ževart - direktor |

F3) DELNICE - PROSTI TRG

| Izdajatelj | Trgovalna koda | Vrsta delnic | Datum sprejema | Datum začetka trgovanja | Dejavnost | Sestava kapitala | Enotni tečaj prvega trgovalnega dne (v SIT) | Nom. vred. delnice | Dividenda za leto 2005 ali 2006* | Datum brez upravičenja do dividende | Št. delnic na organiziranem trgu | Naslov izdajatelja | Telefon Faks | Direktor družbe Kontaktne osebe |
|---------------------------------------|----------------|---------------|----------------|-------------------------|---|---|---|--------------------|----------------------------------|-------------------------------------|----------------------------------|--|---|---|
| 60 Trnjava Holding I | TR1R | redne imenske | 30.3.2004 | 31.3.2004 | dejavnost holdingov | 891.750 rednih delnic | 370,30 SIT | 1.000 SIT | | | 891.750 | Trdinova 4 1000 Ljubljana | Tel: 01 43 41 000 Faks: 01 43 11 109 | Milan Ževart - direktor |
| 61 Triglav naložbe | TRSG | redne imenske | 6.4.2004 | 7.4.2004 | dejavnost holdingov | 13.182.366 rednih delnic | 397,45 SIT | 1.000 SIT | | | 13.182.366 | Slovenska 54 1000 Ljubljana | Tel: 01 43 45 540 Faks: 01 43 45 550 | mag. Metka Petek - predsednica uprave |
| 62 Tub swaty Maribor | TUBG | redne imenske | 12.11.1997 | 30.12.1997 | proizvodnja in prodaja umetnih brusov | 288.940 navadnih kosovnih delnic | 2.500,00 | 1 kos | 2,50 EUR | 31.8.2006 | 288.940 | Titova cesta 60 2000 Maribor | Tel: 01 519 33 16 02 331 43 61 Faks: 02 332 5305 02 335 1614 | Branko Bezjak - direktor Danica Rihtarič |
| 63 Velana, Ljubljana | VLJG | redne imenske | 18.12.2002 | 23.12.2002 | proizvodnja tekstilnih izdelkov, razen oblačil | 1.409.645 navadnih delnic na ime z nominalno vrednostjo 1.000 SIT | 331,00 | 1.000 SIT | | | 1.409.645 | Šmartinska 52 1000 Ljubljana | Tel: 01 540 44 93 Faks: 01 540 44 90 | Leopold Poljanšek - direktor |
| 64 Vipa holding | VHDR | redne imenske | 29.10.2003 | 5.11.2003 | drugo finančno posredništvo | 7.347.565 rednih delnic na ime z nominalno 1.000 SIT | 805,00 | 1.000 SIT | 0,10 EUR | 30.6.2006 | 7.347.565 | Kidričeva ulica 19 5000 Nova Gorica | Tel: 05 33 85 000 Faks: 05 30 28 506 | Lucijan Čermelj - predsednik uprave |
| 65 Vizija holding | VIHR | redne imenske | 13.3.2003 | 17.3.2003 | dejavnost holdingov | 2.277.503 rednih imenskih kosovnih delnic | 650,00 | 1 kos | | | 2.277.503 | Dunajska cesta 156 1000 Ljubljana | Tel: 01 568 82 25 Faks: 01 568 81 41 | Dari Južna - direktor |
| 66 Vizija holding Ena | VZPG | redne imenske | 2.2.2004 | 3.2.2004 | dejavnost holdingov | 2.129.725 rednih delnic | 550,00 | 1 kos | | | 2.129.725 | Dunajska 156 1000 Ljubljana | Tel: 01 56 87 211 Faks: 01 56 88 141 | Dari Južna - direktor |
| 67 Zdravilišče Rogaška | RGP | prednostne | 4.2.1999 | 11.2.1999 | upravljanje holding družb | 961.898 navadnih delnic na ime z nominalno 1.000 SIT in 30.000 prednostnih delnic na ime z nominalno vrednostjo 2.000 SIT | 1.490,00 | 2.000 SIT | | | 27.988 | Zdraviliški trg 14 3250 Rogaška Slatina | Tel: 03 81 82 640 Faks: 03 81 82 649 | Milena Jelen - predsednica uprave Dragica Herček |
| 68 Zdravilišče Rogaška | RGS | redne imenske | 4.2.1999 | 11.2.1999 | upravljanje holding družb | 961.898 navadnih delnic na ime z nominalno 1.000 SIT in 30.000 prednostnih delnic na ime z nominalno vrednostjo 2.000 SIT | 404,12 | 1.000 SIT | | | 900.462 | Zdraviliški trg 14 3250 Rogaška Slatina | Tel: 03 81 82 640 Faks: 03 81 82 649 | Milena Jelen - predsednica uprave Dragica Herček |
| 69 ZLATA MONETA II | ZM2R | redne imenske | 12.11.2003 | 13.11.2003 | drugo finančno posredništvo | 8.232.861 navadnih delnic na ime z nominalno vrednostjo 1.000 SIT | 509,60 | 1 kos | | | 8.232.861 | Svetozarevska 12 2000 Maribor | Tel: 02 252 08 33 Faks: 02 252 08 31 | Radovan Stonič - direktor |
| 70 ZVON DVA HOLDING | ZV2R | redne imenske | 24.2.2004 | 25.2.2004 | dejavnost holdingov | 14.120.934 rednih delnic | 618,75 | 1.000 SIT | | | 14.120.934 | Slovenska 17 2000 Maribor | Tel: 02 229 06 00 Faks: 02 229 06 21 | Franc Ješovnik - predsednik uprave |
| 71 ZVON ENA HOLDING | ZVHR | redne imenske | 24.10.2003 | 30.10.2003 | dejavnost holdingov | 12.431.743 rednih delnic na ime z nominalno 1.000 SIT | 1.580,62 | 1.000 SIT | 0,45 EUR | 38926 | 12.431.743 | Slovenska ulica 17 2000 Maribor | Tel: 02 22 90 600 Faks: 02 22 90 621 | Simon Zdolšek - predsednik uprave |
| 72 Železarna Ravne - Monter Dravograd | ZMDG | redne imenske | 17.9.1999 | 21.9.1999 | proizvodnja kovinskih konstrukcij in njihovih delov | 336.225 rednih kosovnih delnic | 1.210,18 | 1 kos | 0,42 EUR | 38929 | 336.225 | Otiški vrh 177 2373 Šentjanž pri Dravogradu | Tel: 02 878 5010 Faks: 02 87 86 710 | Bogdan Kadiš - direktor |

* Vrednost dividende je preračunana na podlagi paritetnega tečaja Banke Slovenije (1 EUR = 239,6400 SIT)

F4) OBVEZNICE - BORZNA KOTACIJA

| Izdajatelj | Trgovalna koda | Datum sprejema | Datum začetka trgovanja | Dejavnost | Zavarovanje terjatev | Namen izdaje obveznice | Nom. vred. izdaje na borzi | Apoenska sestava | Število izdanih obveznic po apoenih | Št. izdan. vred. papirjev | Letna obr. mera | Začetek obrest. in rok zapadlosti | Način odplačevanja | Datum izplač. kuponov | Naslov izdajatelja | Telefon Faks | Direktor Kontaktne osebe |
|---------------------------|-------------------|-------------------|-------------------------------|-----------|---|---|-------------------------------|---------------------|--|------------------------------|-------------------------|---|--|-----------------------------|-----------------------------------|---|--|
| 1 Abanka Vipa Ljubljana | AB06 | 14.11.2002 | 25.11.2002 | banka | izdajatelj jamči z vsem svojim premoženjem | povečanje jamstvenega kapitala banke | 13.500.000 EUR | 100 EUR | 135.000 | 135.000 | 5,9% | 15.5.2002 15.5.2009 7 let | obresti polletno, glavnica ob zapadlosti | 15.5. 15.11. | Slovenska c. 58 1517 Ljubljana | Tel: 01 471 81 88 Faks: 01 23 02 430 | mag. Aleš Zajdela - predsednik uprave Marija Pogačar |
| 2 Abanka Vipa Ljubljana | AB07 | 17.10.2003 | 30.10.2003 | banka | izdajatelj jamči z vsem svojim premoženjem | povečanje jamstvenega kapitala banke | 17.300.000 EUR | 100 EUR | 173.000 | 173.000 | 5,3% | 21.5.2003 21.5.2010 7 let | obresti polletno, glavnica ob zapadlosti | 21.5. 21.11. | Slovenska c. 58 1517 Ljubljana | Tel: 01 471 81 88 Faks: 01 23 02 430 | mag. Aleš Zajdela - predsednik uprave Marija Pogačar |
| 3 Abanka Vipa | AB08 | 15.9.2004 | 22.9.2004 | banka | za izplačilo obveznosti iz naslova obveznic jamči banka z vsem svojim premoženjem neomejeno | povečanje jamstvenega kapitala banke | 10.000.000 EUR | 100 EUR | 100.000 | 100.000 | 4,9% | 1.3.2004 1.3.2011 7 let | obresti letno, glavnica ob zapadlosti | 1.3. | Slovenska c. 58 1517 Ljubljana | Tel: 01 471 81 88 Faks: 01 23 02 430 | mag. Aleš Zajdela - predsednik uprave Marija Pogačar |
| 4 Abanka Vipa | AB09 | 15.9.2004 | 22.9.2004 | banka | za izplačilo obveznosti iz naslova obveznic jamči banka z vsem svojim premoženjem neomejeno | povečanje jamstvenega kapitala banke | 10.000.000 EUR | 100 EUR | 100.000 | 100.000 | 4,7% | 1.3.2004 1.3.2011 7 let | obresti letno, glavnica ob zapadlosti | 1.3. | Slovenska c. 58 1517 Ljubljana | Tel: 01 471 81 88 Faks: 01 23 02 430 | mag. Aleš Zajdela - predsednik uprave Marija Pogačar |
| 5 Abanka Vipa | AB10 | 23.2.2005 | 7.3.2005 | banka | za izplačilo obveznosti iz naslova obveznic jamči banka z vsem svojim premoženjem neomejeno | povečanje jamstvenega kapitala banke | 21.000.000 EUR | 1.000 EUR | 21.000 | 21.000 | 4,6% | 1.10.2004 1.10.2011 7 let | obresti letno, glavnica ob zapadlosti | 1.10. | Slovenska c. 58 1517 Ljubljana | Tel: 01 471 81 88 Faks: 01 23 02 431 | mag. Aleš Zajdela - predsednik uprave Marija Pogačar |
| 6 Abanka Vipa Ljubljana | AB11 | 22.6.2006 | 30.6.2006 | banka | izdajatelj jamči z vsem svojim premoženjem | dolgoročno financiranje komitentov, uravnavanje obrestnega tveganja te usklajevanja ročnosti aktive in pasive | 20.865.000 EUR | 41,73 EUR | 500.000 | 500.000 | 4,0% | 1.12.2005 1.12.2010 5 let | obresti polletno, glavnica ob zapadlosti | 1.12. | Slovenska c. 58 1517 Ljubljana | Tel: 01 471 81 88 Faks: 01 23 02 430 | mag. Aleš Zajdela - predsednik uprave Marija Pogačar |
| 7 Abanka Vipa Ljubljana | AB12 | 22.6.2006 | 30.6.2006 | banka | izdajatelj jamči z vsem svojim premoženjem | dolgoročno financiranje komitentov, uravnavanje obrestnega tveganja te usklajevanja ročnosti aktive in pasive | 20.865.000 EUR | 41,73 EUR | 500.000 | 500.000 | 3,8% | 12.12.2005 12.12.2010 5 let | obresti polletno, glavnica ob zapadlosti | 12.12. | Slovenska c. 58 1517 Ljubljana | Tel: 01 471 81 88 Faks: 01 23 02 430 | mag. Aleš Zajdela - predsednik uprave Marija Pogačar |
| 8 Abanka Vipa Ljubljana | AB13 | 15.2.2007 | 23.2.2007 | banka | izdajatelj jamči z vsem svojim premoženjem | zagotavljanje količnika kapitalske ustreznosti in količnika likvidnosti banke | 5.097.000 EUR | 100,00 EUR | 50.970 | 50.970 | 6m EURIBOR + 50 b.t. | 23.12.2006 24.6.2008 2 leti | obresti polletno, glavnica ob zapadlosti | 23.6. 23.12. | Slovenska c. 58 1517 Ljubljana | Tel: 01 471 81 88 Faks: 01 23 02 430 | mag. Aleš Zajdela - predsednik uprave Marija Pogačar |
| 9 Banka Celje | BCE6A | 20.9.2002 | 30.9.2002 | banka | jamči banka neomejeno z vsem svojim premoženjem | obveznice so bile izdane v zaprti izdaji | 10.000.000 EUR | 100,00 EUR | 100.000 | 100.000 | 5,6% | 15.02.2002 15.02.2008 6 let | obresti letno, glavnica ob zapadlosti | 15.2. | Vodnikova 2 3000 Celje | Tel: 03 422 10 34 Faks: 03 422 11 87 | Niko Kač - predsednik uprave Davorin Leskovar Simona Čilenšek |
| 10 Banka Celje | BCE7 | 3.11.2003 | 17.11.2003 | banka | jamči banka neomejeno z vsem svojim premoženjem | obveznice so bile izdane v zaprti izdaji | 10.000.000 EUR | 100 EUR | 100.000 | 100.000 | 5,15% | 1.4.2003 1.4.2010 7 let | obresti letno, glavnica ob zapadlosti | 1.4. | Vodnikova 2 3000 Celje | Tel: 03 422 10 34 Faks: 03 422 11 89 | Niko Kač - predsednik uprave Davorin Leskovar Simona Čilenšek |
| 11 Banka Celje | BCE8 | 11.10.2004 | 26.10.2004 | banka | jamči banka neomejeno z vsem svojim premoženjem | obveznice so bile izdane v zaprti izdaji | 12.500.000 EUR | 100 EUR | 125.000 | 125.000 | 4,9% | 15.2.2004 15.2.2011 7 let | obresti letno, glavnica ob zapadlosti | 15.2. | Vodnikova 2 3000 Celje | Tel: 03 422 10 34 Faks: 03 422 11 89 | Niko Kač - predsednik uprave Davorin Leskovar Simona Čilenšek |
| 12 Banka Celje | BCE9 | 9.12.2005 | 19.12.2005 | banka | jamči banka neomejeno z vsem svojim premoženjem | povečanje dolgoročnih sredstev banke za plasmaje v dolgoročne naložbe banke | 20.864.500 EUR | 417,29 EUR | 50.000 | 50.000 | 3,8% | 15.2.2005 15.2.2010 5 let | obresti letno, glavnica ob zapadlosti | 15.4. | Vodnikova 2 3000 Celje | Tel: 03 422 10 34 Faks: 03 422 11 89 | Niko Kač - predsednik uprave Davorin Leskovar Simona Čilenšek |
| 13 Banka Vipa Nova Gorica | VIP4E | 19.11.1997 | 3.12.1997 | banka | jamči Abanka Vipa s svojim celotnim kapitalom | povečanje jamstvenega kapitala in uresničevanje dolgoročnih poslovnih smernic razvoja banke | 2.045.200 EUR | 255,65 EUR | 8.000 | 8.000 | 7,0% | 1.8.1997 1.8.2007 10 let | obresti in glavnica polletno, 2 letni moratorij na glavnico | 1.2. 1.8. | Slovenska c. 58 1517 Ljubljana | Tel: 01 471 81 88 Faks: 01 23 02 430 | mag. Aleš Zajdela - predsednik uprave Marija Pogačar |
| 14 Banka Vipa Nova Gorica | VIP5 | 17.12.1998 | 24.12.1998 | banka | jamči Abanka Vipa s svojim celotnim kapitalom | povečanje jamstvenega kapitala in uresničevanje dolgoročnih poslovnih smernic razvoja banke | 2.000.000 EUR | 200 EUR | 10.000 | 10.000 | 6,0% | 15.7.1998 15.7.2008 10 let | obresti in glavnica polletno, 2 letni moratorij na glavnico | 15.1. 15.7. | Slovenska c. 58 1517 Ljubljana | Tel: 01 471 81 88 Faks: 01 23 02 430 | mag. Aleš Zajdela - predsednik uprave Marija Pogačar |
| 15 Banka Vipa Nova Gorica | VIP6 | 24.2.2000 | 6.3.2000 | banka | jamči Abanka Vipa s svojim celotnim kapitalom | povečanje jamstvenega kapitala in uresničevanje dolgoročnih poslovnih smernic razvoja banke | 2.000.000 EUR | 200 EUR | 10.000 | 10.000 | 5,5% | 9.9.1999 9.9.2009 10 let | obresti in glavnica polletno, 2 in pol letni moratorij na glavnico | 9.3. 9.9. | Slovenska c. 58 1517 Ljubljana | Tel: 01 471 81 88 Faks: 01 23 02 430 | mag. Aleš Zajdela - predsednik uprave Marija Pogačar |

F4) OBVEZNICE - BORZNA KOTACIJA

| Izdajatelj | Trgovalna koda | Datum sprejema | Datum začetka trgovanja | Dejavnost | Zavarovanje terjatev | Namen izdaje obveznice | Nom. vred. izdaje na borzi | Apoenska sestava | Število izdanih obveznic po apoeni | Št. izdan. vred. papirjev | Letna obr. mera | Začetek obrest. in rok zapadlosti | Način odplačevanja | Datum izplač. kuponov | Naslov izdajatelja | Telefon Faks | Direktor Kontaktna oseba | | |
|------------|--|----------------|-------------------------|------------|--|--|--|------------------|------------------------------------|---------------------------|-----------------|-----------------------------------|------------------------------------|---|--------------------|-----------------------------------|---|---|--|
| 16 | Banka Vipa Nova Gorica | VIP7 | 9.7.2001 | 19.7.2001 | banka | jamči Abanka Vipa s svojim celotnim kapitalom | pridobitev dolgoročnih virov za uresničevanje naložbene politike banke | 2.000.000 EUR | 200 EUR | 10.000 | 10.000 | 6,2% | 18.12.2000 18.12.2010 10 let | obresti in glavnica polletno, 2 in pol letni moratorji na glavnico | 18.6. 18.12. | Slovenska c. 58 1517 Ljubljana | Tel: 01 471 81 88 Faks: 01 23 02 430 | mag. Aleš Zajdela - predsednik uprave Marja Pogačar | |
| 17 | Blagovno Trgovinski center BTC Ljubljana | BTC1E | 29.1.1997 | 24.2.1997 | izposoja poslovnih prostorov in skladišč | terjatve so zavarovane s hipoteko, ki se vpiše na ime fiduciarja SKB banka d.d., L.J in jo le-ta uresničuje za račun vsakokratnih imetnikov obveznic | hipotekarne obveznice so bile izdani zaradi znižanja osnovnega kapitala družbe | 17.384.200 EUR | 51,13 EUR | 340.000 | 340.000 | 10,5% | 1.1.1996 31.12.2007 12 let | obresti in glavnica polletno, 5-letni moratorji na odplačilo glavnice | 1.1. 1.7. | Šmartinska 152 1000 Ljubljana | Tel: 01 585 11 00 Faks: 01 585 14 73 | Jože Mermal - generalni direktor Andrej Repina - finančni direktor | |
| 18 | Factor banka | FB14 | 13.3.2007 | 16.3.2007 | banka | za izplačilo obveznosti iz obveznic jamči izdajatelj z vsem svojim premoženjem | financiranje rasti poslovanja in izboljšanje ročnosti strukture bilance | 12.160.000 EUR | 10.000,00 EUR | 1.216 | 1.216 | 4,0% | 15.2.2006 15.2.2012 6 let | obresti letno, glavnica ob zapadlosti | 15.2. | Tivolška 48 1000 Ljubljana | Tel: 01 230 66 26 Faks: 01 230 77 62 | Boris Pesjak - predsednik uprave Miha Benčina Klemen Hazabent | |
| 19 | Factor banka | FB15 | 25.4.2007 | 4.5.2007 | banka | za izplačilo obveznosti iz obveznic jamči izdajatelj z vsem svojim premoženjem | povečanje kapitalne ustreznosti banke in zagotavljanje nadaljnje rasti obsega poslovanja. | 9.000.000 EUR | 1.000,00 EUR | 9.000 | 9.000 | 6m EURIBOR + 1,05% | 1.6.2006 1.6.2012 6 let | obresti dvakrat letno, glavnica ob zapadlosti | 1.6. 1.12. | Tivolška 48 1000 Ljubljana | Tel: 01 230 66 26 Faks: 01 230 77 62 | Boris Pesjak - predsednik uprave Miha Benčina Klemen Hazabent | |
| 20 | Hoteli Bernardin Portorož | HTB1E | 21.6.1999 | 28.6.1999 | dejavnost hotelov z restavracijo | izdajatelj jamči z vsem svojim premoženjem neomejeno | z namenom pridobitve sredstev za nove investicije, ki so potrebne za nadaljnji razvoj dejavnosti izdajatelja ter za vračilo posojila Slovenski razvojni družbi | 10.225.800 EUR | 511,29 EUR | 20.000 | 20.000 | 8,5% | 1.2.1999 1.2.2009 10 let | obresti in glavnica letno 3 letni moratorji na izplačilo glavnice | 1.2. | Obala 2 6320 Portorož | Tel: 05 695 52 01 Faks: 05 67 46 229 | Čedomil Vojnič - generalni direktor Radovan Mikuletič Romana Rebolj | |
| 21 | Nova Kreditna banka Maribor | KBM5 | 11.10.2004 | 26.10.2004 | banka | izdajatelj jamči z vsem svojim premoženjem | obveznice so bile izdane v zaprti izdaji | 25.037.400 EUR | 417,29 EUR | 60.000 | 60.000 | 5,3% | 15.3.2004 15.3.2009 5 let | obresti letno, glavnica ob zapadlosti | 15.3. | Vita Kraigherja 4 2505 Maribor | Tel: 02 229 23 54 Faks: 02 25 27 576 | Majaz Kovacič - predsednik uprave Igor Muhič | |
| 22 | Nova Kreditna banka Maribor | KBM6 | 11.10.2004 | 26.10.2004 | banka | izdajatelj jamči z vsem svojim premoženjem | obveznice so bile izdane v zaprti izdaji | 20.864.500 EUR | 417,29 EUR | 50.000 | 50.000 | 4,5% | 21.6.2004 21.6.2007 3 leta | obresti letno, glavnica ob zapadlosti | 21.6. | Vita Kraigherja 4 2505 Maribor | Tel: 02 229 23 54 Faks: 02 25 27 576 | Majaz Kovacič - predsednik uprave Igor Muhič | |
| 23 | Nova Kreditna banka Maribor | KBM7 | 21.6.2005 | 30.6.2005 | banka | izdajatelj jamči z vsem svojim premoženjem | obveznice so bile izdane v zaprti izdaji | 29.210.300 EUR | 417,29 EUR | 70.000 | 70.000 | 4,1% | 22.11.2004 22.11.2011 7 let | obresti letno, glavnica ob zapadlosti | 22.11. | Vita Kraigherja 4 2505 Maribor | Tel: 02 229 23 54 Faks: 02 25 27 576 | Majaz Kovacič - predsednik uprave Igor Muhič | |
| 24 | Nova Kreditna banka Maribor | KBM8 | 21.6.2005 | 30.6.2005 | banka | izdajatelj jamči z vsem svojim premoženjem | obveznice so bile izdane v zaprti izdaji | 29.210.300 EUR | 417,29 EUR | 70.000 | 70.000 | 3,9% | 1.2.2005 1.2.2010 5 let | obresti letno, glavnica ob zapadlosti | 1.2. | Vita Kraigherja 4 2505 Maribor | Tel: 02 229 23 54 Faks: 02 25 27 576 | Majaz Kovacič - predsednik uprave Igor Muhič | |
| 25 | Nova Ljubljanska banka | NLB8 | 18.11.2002 | 22.11.2002 | banka | jamči izdajatelj z vsem svojim premoženjem | izboljšanje rokavne strukture bilance ter pridobitev dodatnih dolgoročnih virov sredstev | 14.276.000 EUR | 1.000 EUR | 14.276 | 14.276 | 5,5% | 24.6.2002 24.6.2007 5 let | obresti polletno, glavnica ob zapadlosti | 24.6. 24.12. | linearni | Trg republike 2 1520 Ljubljana | Tel: 01 476 27 51 Faks: 01 251 80 54 | Marjan Kramar - predsednik uprave Marko Jernejčič Ana Kastelic |
| 26 | Nova Ljubljanska banka | NLB10 | 10.6.2003 | 18.6.2003 | banka | jamči izdajatelj z vsem svojim premoženjem | pridobitev dolgoročnih sredstev in izboljšanje rokavne in valutne strukture bilance | 45.168.721 EUR | 417,29 EUR | 108.243 | 108.243 | 3% + TOM | 20.11.2002 20.11.2007 5 let | obresti letno, glavnica ob zapadlosti | 20.11. | Trg republike 2 1520 Ljubljana | Tel: 01 47 62 868 Faks: 01 251 80 54 | Marjan Kramar - predsednik uprave Marko Jernejčič Ana Kastelic | |
| 27 | Nova Ljubljanska banka | NLB11 | 10.6.2003 | 18.6.2003 | banka | jamči izdajatelj z vsem svojim premoženjem | pridobitev dolgoročnih sredstev in izboljšanje rokavne in valutne strukture bilance | 26.326.000 EUR | 1.000 EUR | 26.326 | 26.326 | 5,1% | 20.11.2002 20.11.2009 7 let | obresti letno, glavnica ob zapadlosti | 20.11. | Trg republike 2 1520 Ljubljana | Tel: 01 47 62 868 Faks: 01 251 80 54 | Marjan Kramar - predsednik uprave Marko Jernejčič Ana Kastelic | |
| 28 | Nova Ljubljanska banka | NLB12 | 30.10.2003 | 14.11.2003 | banka | jamči izdajatelj z vsem svojim premoženjem | zmanjševanje dolge pozicije v TOM ter pridobitev dodatnih dolgoročnih virov | 33.383.200 EUR | 417,29 EUR | 80.000 | 80.000 | TOM + 2,65% | 5.5.2003 5.5.2008 5 let | obresti polletno, glavnica ob zapadlosti | 5.5. 5.11. | Trg republike 2 1520 Ljubljana | Tel: 01 47 62 868 Faks: 01 251 80 54 | Marjan Kramar - predsednik uprave Marko Jernejčič Ana Kastelic | |
| 29 | Nova Ljubljanska banka | NLB13 | 30.10.2003 | 14.11.2003 | banka | jamči izdajatelj z vsem svojim premoženjem | povečanje kapitalne ustreznosti banke | 48.962.722 EUR | 417,29 EUR | 117.335 | 117.335 | 7,0% | 9.6.2003 9.6.2013 10 let | obresti letno, glavnica ob zapadlosti | 9.6. | Trg republike 2 1520 Ljubljana | Tel: 01 47 62 868 Faks: 01 251 80 55 | Marjan Kramar - predsednik uprave Marko Jernejčič Ana Kastelic | |
| 30 | Nova Ljubljanska banka | NLB14 | 30.6.2004 | 6.7.2004 | banka | jamči izdajatelj z vsem svojim premoženjem | povečanje kapitalne ustreznosti banke | 17.000.000 EUR | 1.000 EUR | 17.000 | 17.000 | 5% | 24.11.2003 24.11.2008 5 let | obresti letno, glavnica ob zapadlosti | 24.11. | Trg republike 2 1520 Ljubljana | Tel: 01 476 27 51 Faks: 01 251 80 54 | Marjan Kramar - predsednik uprave Marko Jernejčič Ana Kastelic | |
| 31 | Nova Ljubljanska banka | NLB15 | 25.11.2004 | 1.12.2004 | banka | jamči izdajatelj z vsem svojim premoženjem | zmanjševanje dolge pozicije v tolarjih ter usklajevanje ročnosti aktive in pasive | 54.717.569 EUR | 417,29 EUR | 131.126 | 131.126 | 4,8% | 16.6.2004 16.6.2012 8 let | obresti letno, glavnica ob zapadlosti | 16.6. | Trg republike 2 1520 Ljubljana | Tel: 01 476 27 51 Faks: 01 251 80 54 | Marjan Kramar - predsednik uprave Marko Jernejčič Ana Kastelic | |
| 32 | Nova Ljubljanska banka | NLB16 | 21.6.2005 | 30.6.2005 | banka | jamči izdajatelj z vsem svojim premoženjem | povečanje kapitalne ustreznosti banke | 32.363.761 EUR | 417,29 EUR | 77.557 | 77.557 | 4,00% | 3.11.2004 3.11.2009 5 let | obresti letno, glavnica ob zapadlosti | 3.11. | Trg republike 2 1520 Ljubljana | Tel: 01 47 62 868 Faks: 01 251 80 55 | Marjan Kramar - predsednik uprave Marko Jernejčič Ana Kastelic | |
| 33 | Nova Ljubljanska banka | NLB17 | 21.6.2005 | 30.6.2005 | banka | jamči izdajatelj z vsem svojim premoženjem | povečanje kapitalne ustreznosti banke | 42.435.889 EUR | 417,29 EUR | 101.694 | 101.694 | 3,85% | 1.3.2005 1.3.2011 6 let | obresti letno, glavnica ob zapadlosti | 1.3. | Trg republike 2 1520 Ljubljana | Tel: 01 47 62 868 Faks: 01 251 80 55 | Marjan Kramar - predsednik uprave Marko Jernejčič Ana Kastelic | |

F4) OBVEZNICE - BORZNA KOTACIJA

| Izdajatelj | Trgovalna koda | Datum sprejema | Datum začetka trgovanja | Dejavnost | Zavarovanje terjatev | Namen izdaje obveznice | Nom. vred. izdaje na borzi | Apoenska sestava | Število izdanih obveznic po apoenih | Št. izdan. vred. papirjev | Letna obr. mera | Začetek obrest. in rok zapadlosti | Način odplačevanja | Datum izplač. kuponov | Naslov izdajatelja | Telefon Faks | Direktor Kontaktno osebe | |
|------------|--------------------------|----------------|-------------------------|------------|--|---|---|------------------|-------------------------------------|---------------------------|-----------------|-----------------------------------|--|---|---|---|---|---|
| 34 | Nova Ljubljanska banka | NLB18 | 21.12.2005 | 29.12.2005 | banka | jamči izdajatelj z vsem svojim premoženjem | zmanjševanje obrestnih razmikov v tolarjih in usklajevanja ročnosti aktive in pasive banke | 62.593.500 EUR | 417,29 EUR | 150.000 | 150.000 | 4,15% | 9.6.2005 9.6.2015 10 let | obresti letno, glavnica ob zapadlosti | 9.6. | Trg republike 2 1520 Ljubljana | Tel: 01 47 62 868 Faks: 01 251 80 55 | Marjan Kramar - predsednik uprave Nežka Zajc |
| 35 | Nova Ljubljanska banka | NLB19 | 21.12.2005 | 29.12.2005 | banka | jamči izdajatelj z vsem svojim premoženjem | zmanjševanje obrestnih razmikov v tolarjih in usklajevanja ročnosti aktive in pasive banke | 41.729.000 EUR | 417,29 EUR | 100.000 | 100.000 | 4,00% | 30.9.2005 30.9.2016 11 let | obresti letno, glavnica ob zapadlosti | 30.9. | Trg republike 2 1520 Ljubljana | Tel: 01 47 62 868 Faks: 01 251 80 55 | Marjan Kramar - predsednik uprave Nežka Zajc |
| 36 | Nova Ljubljanska banka | NLB20 | 16.8.2006 | 25.8.2006 | banka | jamči izdajatelj z vsem svojim premoženjem | zmanjševanje obrestnih razmikov v tolarjih in usklajevanja ročnosti aktive in pasive banke | 23.827.259 EUR | 417,29 EUR | 57.100 | 57.100 | | 3,75% prva tri leta, nato 6m EURIBOR + 30 b.t. | obresti letno, glavnica ob zapadlosti | 18.1. prva tri leta, nato 18.6. in 18.1. | Trg republike 2 1520 Ljubljana | Tel: 01 47 62 868 Faks: 01 251 80 55 | Marjan Kramar - predsednik uprave Nežka Zajc |
| 37 | Nova Ljubljanska banka | NLB21 | 20.12.2006 | 27.12.2006 | banka | jamči izdajatelj z vsem svojim premoženjem | zmanjševanje obrestnih razmikov v tolarjih in usklajevanja ročnosti aktive in pasive banke | 29.001.655 EUR | 417,29 EUR | 69.500 | 69.500 | 4,00% | 10.7.2006 10.7.2009 3 leta | obresti letno, glavnica ob zapadlosti | 10.7. | Trg republike 2 1520 Ljubljana | Tel: 01 47 62 868 Faks: 01 251 80 55 | Marjan Kramar - predsednik uprave Nežka Zajc |
| 38 | Nova Ljubljanska banka | NLB22 | 8.1.2007 | 11.1.2007 | banka | jamči izdajatelj z vsem svojim premoženjem | vzdrževanje kontinuirane prisotnosti na domačem finančnem trgu in usklajevanje ročnosti aktive in pasive banke | 29.894.000 EUR | 100 EUR | 298.940 | 298.940 | | 9.11.2006 9.5.2011 4 leta | obresti letno, glavnica ob zapadlosti | 10.7. | Trg republike 2 1520 Ljubljana | Tel: 01 47 62 868 Faks: 01 251 80 55 | Marjan Kramar - predsednik uprave Nežka Zajc |
| 39 | Poslovni sistem Mercator | MEO1 | 31.1.2005 | 10.2.2005 | trgovina, agroživilska industrija, kmetijstvo in gostinska dejavnost | jamči izdajatelj z vsem svojim premoženjem | tekoče financiranje poslovanja, predvsem financiranje investicij v osnovna sredstva (izgradnja novih trgovskih objektov ter posodabljanje maloprodajne mreže), ter refinanciranje oziroma odplačila zapadlih glavnin nekaterih obstoječih kratkoročnih in dolgo | 36.540.000 EUR | 100 EUR | 365.400 | 365.400 | 4,8% | 27.9.2004 27.9.2011 7 let | obresti letno, glavnica ob zapadlosti | 27.9. | Dunajska cesta 107 1000 Ljubljana | Tel: 01 560 10 00 Faks: 01 568 21 00 | Žiga Debeljak - predsednik uprave Mateja Jesenek - članica uprave Vera Aljančič Falez - članica uprave Peter Zavri - član uprave |
| 40 | Poštna banka Slovenije | PBS2 | 23.12.2002 | 27.12.2002 | banka | obveznice so visoko tvegar vrednostni papir, so nezavarovane in so glede poplačila ob likvidaciji oz. stečajni banke podrejene čistim dolžniškim inštrumentom | izdajatelj izdaja obveznice z namenom povečanja dodatnega kapitala s podrejenim dolgom in z namenom zagovitve dolgoročnih virov sredstev | 6.259.350 EUR | 417,29 EUR | 15.000 | 15.000 | TOM + 6% | 20.6.2000 20.6.2007 7 let | obresti polletno, nominalna vrednost glavnice ob zapadlosti | 20.6. 20.12. | Ulica Vita Kraigherja 5 2000 Maribor | Tel: 02 228 82 02 Faks: 02 228 82 03 | mag. Drago Pišek - predsednik uprave |
| 41 | Poštna banka Slovenije | PBS5 | 29.12.2003 | 6.1.2004 | banka | obveznice niso posebej zavarovane, za obveznost iz obveznic jamči izdajatelj z vsem svojim premoženjem | izdajatelj izdaja obveznice z namenom zagovitve dolgoročnih virov sredstev | 10.000.000 EUR | 1.000 EUR | 10.000 | 10.000 | 4,8% | 31.7.2003 31.7.2008 5 let | obresti letno, nominalna vrednost glavnice ob zapadlosti | 31.7. | Ulica Vita Kraigherja 5 2000 Maribor | Tel: 02 228 82 02 Faks: 02 228 82 03 | mag. Drago Pišek - predsednik uprave |
| 42 | Poštna banka Slovenije | PBS6 | 8.7.2005 | 21.7.2005 | banka | obveznice niso posebej zavarovane, za obveznost iz obveznic jamči izdajatelj z vsem svojim premoženjem | izdajatelj izdaja obveznice z namenom zagovitve dolgoročnih virov sredstev | 4.172.900 EUR | 417,29 EUR | 10.000 | 10.000 | 4,7% | 30.9.2004 30.9.2011 7 let | obresti letno, glavnica ob zapadlosti | 30.9. | Ulica Vita Kraigherja 5 2000 Maribor | Tel: 02 228 82 02 Faks: 02 228 82 03 | mag. Drago Pišek - predsednik uprave |
| 43 | Poštna banka Slovenije | PBS7 | 8.7.2005 | 21.7.2005 | banka | obveznice niso posebej zavarovane, za obveznost iz obveznic jamči izdajatelj z vsem svojim premoženjem | izdajatelj izdaja obveznice z namenom zagovitve dolgoročnih virov sredstev | 16.691.600 EUR | 417,29 EUR | 40.000 | 40.000 | 4,4% | 6.12.2004 6.12.2012 8 let | obresti letno, glavnica ob zapadlosti | 6.12. | Ulica Vita Kraigherja 5 2000 Maribor | Tel: 02 228 82 02 Faks: 02 228 82 03 | mag. Drago Pišek - predsednik uprave |
| 44 | Probanka Maribor | PRB4 | 6.3.2001 | 15.3.2001 | banka | izdajatelj jamči z vsem svojim premoženjem | obveznice so bile izdane v zaprti izdaji | 5.000.000 EUR | 100 EUR | 50.000 | 50.000 | 5,50% | 24.9.1999 24.9.2007 8 let | obresti in glavnica letno 3-letni moratorji na izplačilo glavnice | 24.9. | Svetozarevska 12 2000 Maribor | Tel: 02 25 20 500 Faks: 02 25 20 559 | Romana Pajenk - generalna direktorica Tine Murn - stiki z javnostmi |
| 45 | Probanka Maribor | PRB6 | 25.7.2003 | 30.7.2003 | banka | izdajatelj jamči z vsem svojim premoženjem | obveznice so bile izdane v zaprti izdaji | 6.500.000 EUR | 100 EUR | 65.000 | 65.000 | 5,70% | 6.12.2002 6.6.2008 5,5 let | obresti letno, glavnica ob zapadlosti | 6.12., z izjemo petega kupona, katerega obresti zapadejo 6.6.2008 | Svetozarevska 12 2000 Maribor | Tel: 02 25 20 500 Faks: 02 25 20 560 | Romana Pajenk - generalna direktorica Tine Murn - stiki z javnostmi |
| 46 | Probanka Maribor | PRB7 | 29.4.2004 | 5.5.2004 | banka | izdajatelj jamči z vsem svojim premoženjem | obveznice so bile izdane v zaprti izdaji | 12.000.000 EUR | 100 EUR | 120.000 | 120.000 | 5,20% | 8.12.2003 8.12.2010 7 let | obresti letno, glavnica ob zapadlosti | 8.12. | Svetozarevska 12 2000 Maribor | Tel: 02 25 20 500 Faks: 02 25 20 560 | Romana Pajenk - generalna direktorica Tine Murn - stiki z javnostmi |
| 47 | Probanka Maribor | PRB8 | 2.3.2007 | 7.3.2007 | banka | izdajatelj jamči z vsem svojim premoženjem | pridobitev kvaliteten dogoročnih virov | 9.200.000 EUR | 100 EUR | 92.000 | 92.000 | 4,00% | 5.10.2006 10.10.2012 6 let | obresti letno, glavnica ob zapadlosti | 10.10. | Svetozarevska 12 2000 Maribor | Tel: 02 25 20 500 Faks: 02 25 20 560 | Romana Pajenk - generalna direktorica Tine Murn - stiki z javnostmi |
| 48 | Republika Slovenija | RS18 | 10.5.2000 | 15.5.2000 | država | terjatve iz obveznic niso zavarovane in za izpolnitev odgovarja izključno Republika Slovenija kot dolžnik | financiranje proračuna Republike Slovenije | 50.000.000 EUR | 100 EUR | 500.000 | 500.000 | 6,0% | 26.4.2000 26.4.2010 10 let | obresti letno, glavnica ob zapadlosti | 26.4. | Ministrstvo za finance Župančičeva 3 1000 Ljubljana | Tel: 01 478 53 56 Faks: 01 478 67 05 | Stanislava Zadavec C. |
| 49 | Republika Slovenija | RS21 | 4.11.2002 | 18.11.2002 | država | terjatve iz obveznic niso zavarovane in za izpolnitev odgovarja izključno Republika Slovenija kot dolžnik | plačilo odškodnine za zaplenjeno premoženje zaradi razveljavitve kazni zaplembe premoženja | 41.653.133 EUR | 41,73 EUR | 998.158 | 1.027.919 | 1% + TOM | 1.2.2001 1.3.2015 14 let | obresti in glavnica letno | 1.3. | Ministrstvo za finance Župančičeva 3 1000 Ljubljana | Tel: 01 478 53 56 Faks: 01 478 67 05 | Stanislava Zadavec C. |

F4) OBVEZNICE - BORZNA KOTACIJA

| Izdajatelj | Trgovalna koda | Datum sprejema | Datum začetka trgovanja | Dejavnost | Zavarovanje terjatev | Namen izdaje obveznice | Nom. vred. izdaje na borzi | Apoenska sestava | Število izdanih obveznic po apoeni | Št. izdan. vred. papirjev | Letna obr. mera | Začetek obrest. in rok zapadlosti | Način odplačevanja | Datum izplač. kuponov | Naslov izdajatelja | Telefon Faks | Direktor Kontaktno osebo |
|---------------------|----------------|----------------|-------------------------|-----------|---|--|----------------------------|------------------|------------------------------------|---------------------------|-----------------|-----------------------------------|---|--------------------------------------|---|---|--------------------------|
| Republika Slovenija | RS23 | 15.2.2001 | 20.2.2001 | država | terjatve iz obveznic niso zavarovane in za izpolnitev odgovarja izključno Republika Slovenija kot dolžnik | financiranje proračuna Republike Slovenije | 40.000.000 EUR | 100 EUR | 400.000 | 400.000 | 6,0% | 13.2.2001 14.2.2011 10 let | obresti letno, glavnica ob zapadlosti | 13.2. | Ministrstvo za finance Župančičeva 3 1000 Ljubljana | Tel: 01 478 53 56 Faks: 01 478 67 05 | Stanislava Zadavec C. |
| Republika Slovenija | RS26 | 17.10.2001 | 14.6.2001 | država | terjatve iz obveznic niso zavarovane in za izpolnitev odgovarja izključno Republika Slovenija kot dolžnik | financiranje proračuna Republike Slovenije | 50.000.000 EUR | 100 EUR | 500.000 | 500.000 | 5% | 1.6.2001 1.6.2011 10 let | obresti letno, glavnica ob zapadlosti | 1.6. | Ministrstvo za finance Župančičeva 3 1000 Ljubljana | Tel: 01 478 53 56 Faks: 01 478 67 05 | Stanislava Zadavec C. |
| Republika Slovenija | RS29 | 18.1.2002 | 25.1.2002 | država | terjatve iz obveznic niso zavarovane in za izpolnitev odgovarja izključno Republika Slovenija kot dolžnik | financiranje proračuna Republike Slovenije in ali potrebe upravljanja z državnim dolgom | 55.000.000 EUR | 100 EUR | 550.000 | 550.000 | 5,375% | 15.01.2002 15.1.2012 10 let | obresti letno, glavnica ob zapadlosti | 15.1. | Ministrstvo za finance Župančičeva 3 1000 Ljubljana | Tel: 01 478 53 56 Faks: 01 478 67 05 | Stanislava Zadavec C. |
| Republika Slovenija | RS32 | 18.1.2002 | 25.1.2002 | država | terjatve iz obveznic niso zavarovane in za izpolnitev odgovarja izključno Republika Slovenija kot dolžnik | upravljanje z državnim dolgom, zamenjava za obveznice RS151095M | 23.865.500 EUR | 100 EUR | 238.655 | 238.655 | 5,375% | 15.01.2002 15.1.2012 10 let | obresti letno, glavnica ob zapadlosti | 15.1. | Ministrstvo za finance Župančičeva 3 1000 Ljubljana | Tel: 01 478 53 56 Faks: 01 478 67 05 | Stanislava Zadavec C. |
| Republika Slovenija | RS33 | 2.4.2002 | 9.4.2002 | država | terjatve iz obveznic niso zavarovane in za izpolnitev odgovarja izključno Republika Slovenija kot dolžnik | prevzem obveznosti Slovenskih železarn | 127.166.004 EUR | 511,29 EUR | 248.716 | 248.716 | 8,0% | 1.1.2002 31.12.2022 20 let | obresti štirikrat letno, glavnica ob zapadlosti | 20.01. 20.04. 20.07. 20.10. | Ministrstvo za finance Župančičeva 3 1000 Ljubljana | Tel: 01 478 53 56 Faks: 01 478 67 05 | Stanislava Zadavec C. |
| Republika Slovenija | RS38 | 24.4.2002 | 30.4.2002 | država | terjatve iz obveznic niso zavarovane in za izpolnitev odgovarja izključno Republika Slovenija kot dolžnik | financiranje proračuna Republike Slovenije in ali potrebe upravljanja z državnim dolgom | 82.021.600 EUR | 100 EUR | 820.216 | 820.216 | 5,625% | 19.4.2002 19.4.2017 15 let | obresti letno, glavnica ob zapadlosti | 19.4. | Ministrstvo za finance Župančičeva 3 1000 Ljubljana | Tel: 01 478 53 56 Faks: 01 478 67 05 | Stanislava Zadavec C. |
| Republika Slovenija | RS39 | 4.11.2002 | 18.11.2002 | država | terjatve iz obveznic niso zavarovane in za izpolnitev odgovarja izključno Republika Slovenija kot dolžnik | plačilo odškodnine žrtvam vojnega in povojnega nasilja | 101.076.567 EUR | 4,17 EUR | 24.238.985 | 24.238.985 | TOM + 1% | 1.1.2002 15.9.2008 8,75 let | obresti in glavnica letno 2-letni moratorij na izplačilo glavnice | 15.9. | Ministrstvo za finance Župančičeva 3 1000 Ljubljana | Tel: 01 478 53 56 Faks: 01 478 67 05 | Stanislava Zadavec C. |
| Republika Slovenija | RS44 | 26.11.2002 | 29.11.2002 | država | terjatve iz obveznic niso zavarovane in za izpolnitev odgovarja izključno Republika Slovenija kot dolžnik | upravljanje z državnim dolgom, zamenjava za obveznice serije RS151095 od vključno G do vključno T | 12.372.653 EUR | 41,73 EUR | 296.493 | 296.493 | 6,65% | 8.11.2002 8.11.2012 10 let | obresti letno, glavnica ob zapadlosti | 8.11. | Ministrstvo za finance Župančičeva 3 1000 Ljubljana | Tel: 01 478 53 56 Faks: 01 478 67 05 | Stanislava Zadavec C. |
| Republika Slovenija | RS48 | 5.12.2002 | 10.12.2002 | država | terjatve iz obveznic niso zavarovane in za izpolnitev odgovarja izključno Republika Slovenija kot dolžnik | financiranje potreb proračuna Republike Slovenije in ali potrebe upravljanja z državnim dolgom | 60.000.000 EUR | 100 EUR | 600.000 | 600.000 | 4,75% | 2.12.2002 2.12.2012 10 let | obresti letno, glavnica ob zapadlosti | 2.12. | Ministrstvo za finance Župančičeva 3 1000 Ljubljana | Tel: 01 478 53 56 Faks: 01 478 67 05 | Stanislava Zadavec C. |
| Republika Slovenija | RS49 | 17.1.2003 | 22.1.2003 | država | terjatve iz obveznic niso zavarovane in za izpolnitev odgovarja izključno Republika Slovenija kot dolžnik | izdane zaradi zamenjave obveznic RS4E, izdanih na podlagi uredbe o izdaji obveznic RS za prevzete obveznosti do bank iz neizplačanih deviznih vlog | 29.632.020 EUR | 380 EUR | 77.979 | 77.979 | 4,75% | 10.1.2003 10.1.2022 19 let | obresti letno, glavnica ob zapadlosti | 10.1. | Ministrstvo za finance Župančičeva 3 1000 Ljubljana | Tel: 01 478 53 56 Faks: 01 478 67 05 | Stanislava Zadavec C. |
| Republika Slovenija | RS50 | 5.3.2003 | 11.3.2003 | država | terjatve iz obveznic niso zavarovane in za izpolnitev odgovarja izključno Republika Slovenija kot dolžnik | financiranje potreb proračuna RS in ali potrebe upravljanja z državnim dolgom | 57.159.600 EUR | 100 SIT | 571.596 | 571.596 | 4,50% | 24.2.2003 24.2.2013 10 let | obresti letno, glavnica ob zapadlosti | 24.2. | Ministrstvo za finance Župančičeva 3 1000 Ljubljana | Tel: 01 478 53 56 Faks: 01 478 67 05 | Stanislava Zadavec C. |
| Republika Slovenija | RS52 | 14.4.2003 | 17.4.2003 | država | terjatve iz obveznic niso zavarovane in za izpolnitev odgovarja izključno Republika Slovenija kot dolžnik | financiranje potreb proračuna RS in ali potrebe upravljanja z državnim dolgom | 146.320.278 EUR | 41,73 EUR | 3.506.357 | 3.506.357 | 6,25% | 8.4.2003 8.4.2008 5 let | obresti letno, glavnica ob zapadlosti | 8.4. | Ministrstvo za finance Župančičeva 3 1000 Ljubljana | Tel: 01 478 53 56 Faks: 01 478 67 05 | Stanislava Zadavec C. |
| Republika Slovenija | RS53 | 14.4.2003 | 17.4.2003 | država | terjatve iz obveznic niso zavarovane in za izpolnitev odgovarja izključno Republika Slovenija kot dolžnik | financiranje potreb proračuna RS in ali potrebe upravljanja z državnim dolgom | 82.193.900 EUR | 100 EUR | 821.939 | 821.939 | 4,875% | 8.4.2003 8.4.2018 15 let | obresti letno, glavnica ob zapadlosti | 8.4. | Ministrstvo za finance Župančičeva 3 1000 Ljubljana | Tel: 01 478 53 56 Faks: 01 478 67 05 | Stanislava Zadavec C. |

F4) OBVEZNICE - BORZNA KOTACIJA

| Izdajatelj | Trgovalna koda | Datum sprejema | Datum začetka trgovanja | Dejavnost | Zavarovanje terjatev | Namen izdaje obveznice | Nom. vred. izdaje na borzi | Apoenska sestava | Število izdanih obveznic po apoenih | Št. izdan. vred. papirjev | Letna obr. mera | Začetek obrest. in rok zapadlosti | Način odplačevanja | Datum izplač. kuponov | Naslov izdajatelja | Telefon Faks | Direktor Kontaktno osebo |
|--|----------------|----------------|-------------------------|--------------------|---|--|----------------------------|------------------|-------------------------------------|---------------------------|-----------------|------------------------------------|---------------------------------------|-----------------------|---|---|--|
| Republika Slovenija | RS54 | 23.10.2003 | 29.10.2003 | država | terjatve iz obveznic niso zavarovane in za izpolnitev odgovarja izključno Republika Slovenija kot dolžnik | financiranje potreb proračuna RS in/ali potreb upravljanja z državnim dolgom | 125.190.000 EUR | 41,73 EUR | 3.000.000 | 3.000.000 | 5,75% | 15.10.2003 15.10.2013 10 let | obresti letno, glavnica ob zapadlosti | 15.10. | Ministrstvo za finance Župančičeva 3 1000 Ljubljana | Tel: 01 478 53 56 Faks: 01 478 67 05 | Stanislava Zadravec C. |
| Republika Slovenija | RS56 | 19.2.2004 | 24.2.2004 | država | terjatve iz obveznic niso zavarovane in za izpolnitev odgovarja izključno Republika Slovenija kot dolžnik | financiranje potreb proračuna RS in/ali potreb upravljanja z državnim dolgom | 202.023.193 EUR | 41,73 EUR | 4.841.198 | 4.841.198 | 4,875% | 11.2.2004 11.2.2009 5 let | obresti letno, glavnica ob zapadlosti | 11.2. | Ministrstvo za finance Župančičeva 3 1000 Ljubljana | Tel: 01 478 53 56 Faks: 01 478 67 05 | Stanislava Zadravec C. |
| Republika Slovenija | RS57 | 23.3.2004 | 29.3.2004 | država | terjatve iz obveznic niso zavarovane in za izpolnitev odgovarja izključno Republika Slovenija kot dolžnik | financiranje potreb proračuna RS in/ali potreb upravljanja z državnim dolgom | 276.641.691 EUR | 41,73 EUR | 6.629.324 | 6.629.324 | 4,875% | 15.3.2004 15.10.2014 10 let | obresti letno, glavnica ob zapadlosti | 15.10. | Ministrstvo za finance Župančičeva 3 1000 Ljubljana | Tel: 01 478 53 56 Faks: 01 478 67 06 | Stanislava Zadravec C. |
| Republika Slovenija | RS58 | 24.1.2005 | 2.2.2005 | država | terjatve iz obveznic niso zavarovane in za izpolnitev odgovarja izključno Republika Slovenija kot dolžnik | financiranje potreb proračuna RS in/ali potreb upravljanja z državnim dolgom | 397.924.761 EUR | 41,73 EUR | 9.535.700 | 9.535.700 | 3,25% | 17.4.2005 17.4.2008 3 leta | obresti letno, glavnica ob zapadlosti | 17.4. | Ministrstvo za finance Župančičeva 3 1000 Ljubljana | Tel: 01 478 53 56 Faks: 01 478 67 06 | Stanislava Zadravec C. |
| Republika Slovenija | RS59 | 24.1.2005 | 2.2.2005 | država | terjatve iz obveznic niso zavarovane in za izpolnitev odgovarja izključno Republika Slovenija kot dolžnik | financiranje potreb proračuna RS in/ali potreb upravljanja z državnim dolgom | 1.066.332.031 EUR | 41,73 EUR | 25.553.128 | 25.553.128 | 4,0% | 17.2.2005 17.2.2016 11 let | obresti letno, glavnica ob zapadlosti | 17.2. | Ministrstvo za finance Župančičeva 3 1000 Ljubljana | Tel: 01 478 53 56 Faks: 01 478 67 06 | Stanislava Zadravec C. |
| Republika Slovenija | RS60 | 4.4.2005 | 14.4.2005 | država | terjatve iz obveznic niso zavarovane in za izpolnitev odgovarja izključno Republika Slovenija kot dolžnik | financiranje potreb proračuna RS in/ali potreb upravljanja z državnim dolgom | 393.139.206 EUR | 41,73 EUR | 9.421.021 | 9.421.021 | 3,5% | 31.3.2005 31.3.2010 5 let | obresti letno, glavnica ob zapadlosti | 31.3. | Ministrstvo za finance Župančičeva 3 1000 Ljubljana | Tel: 01 478 53 56 Faks: 01 478 67 06 | Stanislava Zadravec C. |
| Republika Slovenija | RS61 | 12.1.2006 | 24.1.2006 | država | terjatve iz obveznic niso zavarovane in za izpolnitev odgovarja izključno Republika Slovenija kot dolžnik | financiranje potreb proračuna RS in/ali potreb upravljanja z državnim dolgom | 328.861.569 EUR | 41,73 EUR | 7.880.699 | 7.880.699 | 3,25% | 23.1.2006 23.1.2011 5 let | obresti letno, glavnica ob zapadlosti | 23.1. | Ministrstvo za finance Župančičeva 3 1000 Ljubljana | Tel: 01 478 53 56 Faks: 01 478 67 06 | Stanislava Zadravec C. |
| Republika Slovenija | RS62 | 12.1.2006 | 24.1.2006 | država | terjatve iz obveznic niso zavarovane in za izpolnitev odgovarja izključno Republika Slovenija kot dolžnik | financiranje potreb proračuna RS in/ali potreb upravljanja z državnim dolgom | 488.443.391 EUR | 41,73 EUR | 11.704.850 | 11.704.850 | 3,5% | 23.3.2005 23.3.2017 12 let | obresti letno, glavnica ob zapadlosti | 23.3. | Ministrstvo za finance Župančičeva 3 1000 Ljubljana | Tel: 01 478 53 56 Faks: 01 478 67 06 | Stanislava Zadravec C. |
| Stanovanjski sklad Republike Slovenije | SSR1E | 11.4.1996 | 4.7.1996 | stanovanjski sklad | jamči izdajatelj z vsem svojim premoženjem neomejeno | povečanje razpoložljivih sredstev za zadovoljevanje potreb državljanov, kupcev stanovanj | 3.628.440 EUR | 51,13 EUR | 70.965 | 70.965 | 6,0% | 1.11.1995 1.11.2010 15 let | obresti in glavnica polletno | 1.5. 31.10. | Pojlanska c. 31 1000 Ljubljana | Tel: 01 471 05 07 Faks: 01 471 05 03 | Primož Pirc - predsednik uprave Biserka Prošek Darja Fišer |
| Stanovanjski sklad Republike Slovenije | SSR2 | 19.6.1998 | 30.6.1998 | stanovanjski sklad | jamči izdajatelj z vsem svojim premoženjem neomejeno | povečanje razpoložljivih sredstev za zadovoljevanje potreb državljanov, kupcev stanovanj | 8.345.800 EUR | 417,29 EUR | 20.000 | 20.000 | 7,2% +TOM | 15.5.1998 15.5.2008 10 let | obresti in glavnica letno | 15.5. | Pojlanska c. 31 1000 Ljubljana | Tel: 01 471 05 07 Faks: 01 471 05 03 | Primož Pirc - predsednik uprave Biserka Prošek Darja Fišer |
| Stanovanjski sklad Republike Slovenije | SSR3 | 21.5.2001 | 28.5.2001 | stanovanjski sklad | jamči Stanovanjski sklad RS, javni sklad, neomejeno z vsem svojim namenskim premoženjem | povečanje razpoložljivih sredstev za zadovoljevanje potreb državljanov, kupcev stanovanj | 8.345.800 EUR | 417,29 EUR | 20.000 | 20.000 | TOM + 6,10% | 5.1.2001 5.1.2011 10 let | obresti in glavnica polletno | 5.1. 6.7. | Pojlanska c. 31 1000 Ljubljana | Tel: 01 471 05 07 Faks: 01 471 05 03 | Primož Pirc - predsednik uprave Biserka Prošek Darja Fišer |

F5) OBVEZNICE - PROSTI TRG

| Izdajatelj | Trgovalna koda | Datum sprejema | Datum začetka trgovanja | Vrsta in tip obveznice | Namen izdaje obveznice | Zavarovanje terjatev | Dejavnost | Nominalna vrednost izdaje na prostem trgu | Apoenska sestava | Število izdanih obveznic po apoenih | Letna obrestna mera | Začetek obrestovanja in rok zapadlosti | Način odplačevanja | Datum izplačila kuponov | Način izračuna obresti | Naslov izdajatelja | Telefon Faks | Direktor osebe | Kontaktne | |
|------------|----------------|----------------|-------------------------|------------------------|--|--|--|---|------------------|-------------------------------------|---------------------|--|------------------------------------|---|------------------------|--------------------|---|---|---|--|
| 1 | Banka Zasavje | BZ03 | 22.7.2004 | 27.7.2004 | podrejene obveznice s fiksno obrestno mero | kapitalska kreditev banke | izdajatelj jamči z vsem svojir premoženjem | banka | 5.000.000 EUR | 1.000 EUR | 5.000 | 4,5% | 10.2.2004 10.2.2011 7 let | obresti letno, glavnica ob zapadlosti | 10.2. | linearni | Trg revolucije 25c 1420 Trbovlje | Tel: 03 56 26 233 Faks: 03 56 26 193 | Zdenko Fritz - direktor Darko Bastardi | |
| 2 | CIMOS | CIM1 | 8.7.2005 | 21.7.2005 | navadne obveznice s fiksno obrestno mero | | izdajatelj jamči z vsem svojir premoženjem | avtomobilska industrija | 20.000.000 EUR | 100 EUR | 200.000 | 5,75% | 1.8.2004 1.8.2011 7 let | obresti letno, glavnica ob zapadlosti | 1.8. | linearni | Cesta Marežanskega upora 2 6000 Koper | Tel: 05 66 58 223 Faks: 05 66 58 250 | Franč Krašovec - predsednik uprave | |
| 3 | DARS | DRS1 | 22.12.2004 | 30.12.2004 | navadne obveznice s fiksno obrestno mero | financiranja izgradnje avtocestnih odsekov | poroštvo Republike Slovenije | opravljanje finančnega inženiringa, pripravljane, organiziranje in vodenje gradnje in vzdrževanje omrežja avtocest ter upravljanje avtocest v Republiki Sloveniji | 56.042.047 EUR | 417,29 EUR | 134.300 | 5,1% | 27.7.2004 28.7.2024 20 let | obresti letno, glavnica ob zapadlosti | 28.7. | linearni | Ulica 14. divizije 4 3000 Celje | Tel: 01 300 99 96 Faks: 01 300 99 32 | Rajko Siročič - predsednik uprave | |
| 4 | DARS | DRS2 | 25.10.2005 | 8.11.2005 | navadne obveznice s fiksno obrestno mero | financiranja izgradnje avtocestnih odsekov | poroštvo Republike Slovenije | opravljanje finančnega inženiringa, pripravljane, organiziranje in vodenje gradnje in vzdrževanje omrežja avtocest ter upravljanje avtocest v Republiki Sloveniji | 61.758.920 EUR | 417,29 EUR | 148.000 | 4,5% | 26.4.2005 26.4.2025 20 let | obresti letno, glavnica ob zapadlosti | 26.4. | linearni | Ulica 14. divizije 4 3000 Celje | Tel: 01 300 99 96 Faks: 01 300 99 32 | Rajko Siročič - predsednik uprave | |
| 5 | DARS | DRS3 | 23.1.2006 | 3.2.2006 | navadne obveznice s fiksno obrestno mero | financiranja izgradnje avtocestnih odsekov | poroštvo Republike Slovenije | opravljanje finančnega inženiringa, pripravljane, organiziranje in vodenje gradnje in vzdrževanje omrežja avtocest ter upravljanje avtocest v Republiki Sloveniji | 42.563.580 EUR | 417,29 EUR | 102.000 | 4,0% | 28.10.2005 28.10.2020 15 let | obresti letno, glavnica ob zapadlosti | 28.10. | linearni | Ulica 14. divizije 4 3000 Celje | Tel: 01 300 99 96 Faks: 01 300 99 32 | Rajko Siročič - predsednik uprave | |
| 6 | DEOS | DEO1 | 19.9.2005 | 28.9.2005 | imenske obveznice s fiksno obrestno mero | financiranje izgradnje doma za starejše občane v Cerkljici | za izplačilo obveznosti iz obveznic jamči izdajatelj z vsem svojim premoženjem | izgradnja in upravljanje oskrbovanih stanovanj | 5.825.900 EUR | 100 EUR | 58.259 | 6% | 1.12.2004 1.12.2014 10 let | obresti in glavnica polletno, 3-letni moratorij na izplačilo glavnice | 1.6. 1.12. | konformni | Dunajska cesta 58 1000 Ljubljana | Tel: 01 230 87 05 Faks: 01 436 20 93 | Bojan Kranjc - direktor Mojca Babnik - vodja računovodstva | |
| 7 | Factor banka | FB06 | 29.4.2005 | 23.5.2005 | navadne obveznice z variabilno obrestno mero | uravnavanje kapitalске ustreznosti banke ter zagotavljanje dolgoročnih sredstev za rast poslovanja | za izplačilo obveznosti iz obveznic jamči izdajatelj z vsem svojim premoženjem | banka | 4.196.500 EUR | 419,65 EUR | 10.000 | 2,0 % +6 mesečni EURIBOR | 30.4.2004 30.4.2009 5 let | obresti letno, glavnica ob zapadlosti | 30.4. | linearni | Tivolska 48 1000 Ljubljana | Tel: 01 230 66 26 Faks: 01 230 77 62 | Boris Pesjak - predsednik uprave Klemen Hazabent | |
| 8 | Factor banka | FB08 | 29.4.2005 | 10.5.2005 | navadne obveznice s fiksno obrestno mero | uravnavanje kapitalске ustreznosti banke ter zagotavljanje dolgoročnih sredstev za rast poslovanja | za izplačilo obveznosti iz obveznic jamči izdajatelj z vsem svojim premoženjem | banka | 6.300.000 EUR | 1.000 EUR | 6.300 | 4,8% | 15.10.2005 15.10.2008 3 leta | obresti polletno, glavnica ob zapadlosti | 15.4., 15.10. | linearni | Tivolska 48 1000 Ljubljana | Tel: 01 230 66 26 Faks: 01 230 77 62 | Boris Pesjak - predsednik uprave Miha Benčina Hazabent Klemner | |
| 9 | Factor banka | FB09 | 29.4.2005 | 10.5.2005 | navadne obveznice s fiksno obrestno mero | uravnavanje kapitalске ustreznosti banke ter zagotavljanje dolgoročnih sredstev za rast poslovanja | za izplačilo obveznosti iz obveznic jamči izdajatelj z vsem svojim premoženjem | banka | 5.927.000 EUR | 1.000 EUR | 5.927 | 4,8% | 26.7.2004 26.7.2014 10 let | obresti letno, glavnica ob zapadlosti | 26.7. | linearni | Tivolska 48 1000 Ljubljana | Tel: 01 230 66 26 Faks: 01 230 77 62 | Boris Pesjak - predsednik uprave Miha Benčina Hazabent Klemner | |
| 10 | Factor banka | FB10 | 29.4.2005 | 10.5.2005 | navadne obveznice s fiksno obrestno mero | uravnavanje kapitalске ustreznosti banke ter zagotavljanje dolgoročnih sredstev za rast poslovanja | za izplačilo obveznosti iz obveznic jamči izdajatelj z vsem svojim premoženjem | banka | 4.940.749 EUR | 4.172,93 EUR | 1.184 | 4,25% | 1.10.2004 1.10.2007 3 leta | obresti letno, glavnica ob zapadlosti | 1.10. | linearni | Tivolska 48 1000 Ljubljana | Tel: 01 230 66 26 Faks: 01 230 77 62 | Boris Pesjak - predsednik uprave Miha Benčina Hazabent Klemner | |
| 11 | Factor banka | FB11 | 13.10.2005 | 25.10.2005 | navadne obveznice z variabilno obrestno mero | aktivno upravljanje s pasivo banke na področju točnosti in valutne strukture | za izplačilo obveznosti iz obveznic jamči izdajatelj z vsem svojim premoženjem | banka | 13.000.000 EUR | 1.000 EUR | 13.000 | 1,5% + 6 mesečni EURIBOR | 1.6.2005 1.6.2020 15 let | obresti polletno, glavnica ob zapadlosti | 1.6. 1.12. | linearni | Tivolska 48 1000 Ljubljana | Tel: 01 230 66 26 Faks: 01 230 77 62 | Boris Pesjak - predsednik uprave Miha Benčina Hazabent Klemner | |

F5) OBVEZNICE - PROSTI TRG

| Izdajatelj | Trgovalna koda | Datum sprejema | Datum začetka trgovanja | Vrsta in tip obveznice | Namen izdaje obveznice | Zavarovanje terjatve | Dejavnost | Nominalna vrednost izdaje na prostem trgu | Apoenska sestava | Število izdanih obveznic po apoeni | Letna obrestna mera | Začetek obrestovanja in rok zapadlosti | Način odplačevanja | Datum izplačila kuponov | Način izračuna obresti | Naslov izdajatelja | Telefon Faks | Direktor osebe | Kontaktne osebe | |
|------------|-------------------------------|----------------|-------------------------|------------------------|--|---|--|--|------------------|------------------------------------|---------------------|--|---------------------------------------|---|------------------------|----------------------------------|---|---|--|-------------|
| 12 | Factor banka | FB12 | 21.2.2006 | 7.3.2006 | navadne obveznice s fiksno obrestno mero | financiranje rasti poslovanja in izboljšanje ročnosti strukture | za izplačilo obveznosti iz obveznic jamči izdajatelj z vsem svojim premoženjem | banka | 10.425.000 EUR | 4,17 EUR | 2.500.000 | 3,75% | 16.8.2005 16.8.2010 5 let | obresti letno, glavnica ob zapadlosti | 16.8. | linearni | Tivolska 48 1000 Ljubljana | Tel: 01 230 66 26 Faks: 01 230 77 62 | Boris Pesjak - predsednik uprave Benčina Hazabent | Miha Klemar |
| 13 | Factor banka | FB13 | 14.6.2006 | 26.6.2006 | navadne obveznice s fiksno obrestno mero | povečanje regulatornega kapitala ter pokrivanje tržnih tveganj | za izplačilo obveznosti iz obveznic jamči izdajatelj z vsem svojim premoženjem | banka | 7.330.443 EUR | 4,17 EUR | 1.757.900 | 2,00% | 15.11.2005 30.3.2008 | obresti letno, glavnica ob zapadlosti | 15.11. | linearni | Tivolska 48 1000 Ljubljana | Tel: 01 230 66 26 Faks: 01 230 77 62 | Boris Pesjak - predsednik uprave Benčina Hazabent | Miha Klemar |
| 14 | FMR | FMR1 | 29.4.2005 | 5.5.2005 | navadne obveznice s fiksno obrestno mero | balance | za izplačilo obveznosti iz obveznic jamči izdajatelj z vsem svojim premoženjem | dejavnost holdingov | 5.000.000 EUR | 100 EUR | 50.000 | 4,6% | 11.10.2004 11.10.2009 5 let | obresti letno, glavnica ob zapadlosti | 11.10. | linearni | Arkova 43 5280 Idrija | Tel: 05 377 37 45 Faks: 05 37 225 15 | Jurij Kleindienst - predsednik uprave Andrej Kren - član uprave | |
| 15 | KD Holding | KDH1 | 2.12.2005 | 16.12.2005 | navadna imenska s fiksno obrestno mero | refinanciranje vseh obstoječih kreditnih obveznosti izdajatelja do bank, ki so pred izdajo obremenjevale njegovc premoženje, ter tekoče financiranje poslovanja izdajatelja | obveznice so zavarovane s poročtvom KD Group, finančna družba | upravljanje holding družb | 40.000.000 EUR | 100 EUR | 400.000 | 5,45% | 25.5.2005 25.5.2015 10 let | obresti letno, glavnica ob zapadlosti | 25.5. | linearni | Celovška 206, 1000 Ljubljana | Tel: 01 583 07 00 Faks: 01 518 41 00 | Matjaž Gantar - direktor Olga Horvat | |
| 16 | KD Holding | KDH2 | 27.3.2006 | 7.4.2006 | navadna imenska s fiksno obrestno mero | financiranje tekočega poslovanja | obveznice so zavarovane s poročtvom KD Group, finančna družba | upravljanje holding družb | 40.000.000 EUR | 100 EUR | 400.000 | 4,85% | 25.10.2005 25.10.2015 10 let | obresti letno, glavnica ob zapadlosti | 25.10. | linearni | Celovška 206, 1000 Ljubljana | Tel: 01 583 07 00 Faks: 01 518 41 01 | Matjaž Gantar - direktor Olga Horvat | |
| 17 | Poteza naložbe | PNO1 | 23.9.2004 | 29.9.2004 | imenska obveznica s fiksno obrestno mero | optimizacija strukture virov sredstev ter pridobitev dolgoročnih finančnih virov za izpeljavo projektov, določenih v strategiji | obveznice niso posebej zavarovane, za obveznosti iz obveznic jamči izdajatelj z vsem svojim premoženjem | podjetniško in poslovno svetovanje | 10.000.000 EUR | 100 EUR | 100.000 | 5,25% | 15.11.2003 15.11.2011 8 let | obresti in glavnica polletno, 3-letni moratorij na izplačilo glavnice | 15.5. 15.11. | konformni | Železna cesta 18 1000 Ljubljana | Tel: 01 307 07 00 Fax: 01 307 07 01 | Drago Simič - direktor | |
| 18 | Sip, strojna industrija | SIPBE | 13.6.2000 | 19.6.2000 | imenska s ločljivo delniško nakupno opcijo | za potrebe finančnega prestrukturiranja in za financiranje nujnih novih investicij | terjatve so zavarovane z vknjižbo zastavne pravice in zaznambo izvršljivosti terjatve na nepremičnem premoženju družbe, vpisanem pri viškcu 194 k.o. Šempeter, in sicer v korist Slovenske razvojne družbem, ocenjena vrednost nepremičnin ki so predmet zavarov | proizvodnja traktorjev ter drugih kmetijskih, gozdarskih in obdelovalnih strojev | 1.763.985 EUR | 102,26 EUR | 17.250 | 6% | 15.10.1999 15.10.2009 10 let | obresti in glavnica polletno, 5 letni moratorij na izplačilo glavnice | 15.4. 15.10. | linearni | Juhartova 2 3311 Šempeter v Savinjski dolini | Tel: 03 703 85 00 Faks: 03 703 86 81 | Janez Širovnik - generalni direktor | |
| 19 | Slovenska odškodninska družba | SOSZE | 27.3.1997 | 7.4.1997 | navadna na prinosnika s fiksno obrestno mero | poravnava obveznosti denacionalizacijskim upravičencem | jamči družba s celotnim svojim premoženjem | poravnava obveznosti po zakonu o denacionalizaciji in zakonu o zadržgah in drugih predpisih, ki urejajo denacionalizacijo premoženja | 677.936.965 EUR | 51,13 EUR | 13.259.084 | 6% | 1.6.1996 1.6.2016 20 let | obresti in glavnica polletno, 8 letni moratorij na odplačilo glavnice | 1.6. 1.12. | konformni | Mala ulica 5, p.p. 139 1001 Ljubljana | Tel: 01 300 91 10 Faks: 01 431 11 75 | Marko Pogačnik - predsednik uprave Kaja Špihar | |
| 20 | Zavarovalnica Triglav | ZT01 | 24.5.2004 | 2.6.2004 | subordinirana, imenska | jamči izdajatelj z vsem svojir premoženjem neomejeno | opravljanje zavarovalnih poslov | 30.000.000 EUR | 1.000 EUR | 30.000 | 5,125% | 20.10.2003 20.10.2013 10 let | obresti letno, glavnica ob zapadlosti | 20.10. | linearni | Miklošičeva 19 1000 Ljubljana | Tel: 01 474 72 00 faks: 01 433 50 88 | mag. Andrej Kocič - predsednik uprave | | |

F5) VZAJEMNI SKLADI

| Vzajemni sklad | Trgovalna koda | Segment trgovanja | Vrsta sklada | Datum sprejema | Datum začetka trgovanja | Naložbena politika vzajemnega sklada | Prvi enotni tečaj | Št. kuponov na org. trgu ob začetku trgovanja | Št. kuponov na org. trgu konec meseca | Naslov izdajatelja | Telefon Faks | DZU, ki upravlja VS | Direktor DZU Kontaktne osebe |
|--|----------------|-------------------|-------------------------|----------------|-------------------------|---|-------------------|---|---------------------------------------|---|---|------------------------------|---|
| 1 MP-BALKAN.SI | MPBL | borzni trg | aktivni vzajemni sklad | 21.11.2006 | 24.11.2006 | Kapitalski trgi Slovenije, Hrvaške, Bosne in Hercegovine, Srbije in Črne Gore, Makedonije, Bolgarije, Romunije, Grčije in Turčije | 62,36 EUR | 82.689 | 493.026 | Gradnikove brigade 11 1000 Ljubljana | Tel: 01 587 47 77 Faks: 01 587 47 70 | Medvešek Pušnik DZU, d.d. | Mag. Jovan Lukovac - predsednik uprave DZU |
| 2 MP-EUROSTOCK.SI, indeksni vzajemni sklad | MPEU | borzni trg | indeksni vzajemni sklad | 8.6.2006 | 16.6.2006 | Sledi sestavi naložb cenovnega indeksa MP-Eurostock. Osnovni kriterij za določanje cenovnega indeksa je višina izplačanih dividend v velikih evropskih delniških družbah. | 5,47 EUR | 728.413 | 928.188 | Gradnikove brigade 11 1000 Ljubljana | Tel: 01 587 47 77 Faks: 01 587 47 70 | Medvešek Pušnik DZU, d.d. | Mag. Jovan Lukovac - predsednik uprave DZU |
| 3 Probanka globalni naložbeni sklad | PBGS | borzni trg | aktivni vzajemni sklad | 21.11.2006 | 24.11.2006 | Naložbe v delnice močno razpršene globalno, kakor tudi po različnih gospodarskih panogah, naložbe v obveznice pa še v državne in podjetniške obveznice. Orientacija tako na razvite, kot tudi na nerazvite trge po vsem svetu, kljub temu pa bo večina naložb | 0,710 EUR | 142.885.835 | 131.526.467 | Svetozarevska ulica 12 2000 Maribor | Tel: 02 252 08 00 Fax: 02 252 08 29 | Probanka DZU, d.o.o. | Radovan Stonič - predsednik uprave DZU |

F6) INVESTICIJSKE DRUŽBE

| Investicijska družba | Trgovalna koda | Segment trgovanja | Razred delnic | Datum sprejema | Datum začetka trgovanja | V sodni register vpisani in vplačani osnovni kapital (v 000 SIT) | Sestava kapitala | Enotni tečaj prvega trgovalnega dne * | Nom. vred. delnice | Št. delnic na org. trgu | Dividenda za leto 2005 ali 2006* | Datum brez upravičenja do dividende | Naslov izdajatelja | Telefon Faks | DZU, ki upravlja ID | Direktor DZU in ID Kontaktne osebe |
|--|----------------|-------------------|---------------|----------------|-------------------------|--|---------------------------|---------------------------------------|--------------------|-------------------------|----------------------------------|-------------------------------------|---|---|--|--|
| 1 Infond ID 1 | IFDR | prosti trg | redne imenske | 27.7.2004 | 2.8.2004 | 4.956.471 | 4.956.471 rednih delnic | 4,81 EUR | 1 kos | 4.956.471 | 0,250 EUR | 1.9.2006 | Ulica Vita Kraigherja 1 2000 Maribor | Tel: 02 229 20 80 Faks: 02 229 27 96 | KBM Infond DZU, d.o.o. | Stanko Brglez - direktor DZU in ID |
| 2 Infond ID | IFIR | prosti trg | redne imenske | 18.9.2002 | 23.9.2002 | 8.132.314 | 8.132.314 rednih delnic | 7,87 EUR | 1 kos | 8.132.314 | 0,835 EUR | 31.8.2006 | Titova cesta 2 2000 Maribor | Tel: 02 229 20 80 Faks: 02 229 27 96 | KBM Infond DZU, d.o.o. | Stanko Brglez - direktor DZU in ID |
| 3 KD ID, delniška ID | KDIR | prosti trg | redne imenske | 1.2.2001 | 9.2.2001 | 9.181.542 | 9.181.542 rednih delnic | 0,341 EUR | 1 kos | 9.181.542 | 1,01 EUR | 29.11.2006 | Celovška 206 Ljubljana | Tel: 01 583 07 00 Faks: 01 518 41 00 | KD Investments, d.o.o. | Roman Androjna - direktor DZU in ID |
| 4 Maksima, delniška ID | MAIR | prosti trg | redne imenske | 13.5.2003 | 21.5.2003 | 7.811.823 | 7.811.823 rednih delnic | 7,09 EUR | 1 kos | 7.811.823 | 1,41 EUR | 14.8.2006 | Trg republike 3 1000 Ljubljana | Tel: 01 200 47 10 Faks: 01 200 47 30 | NLB Skladi, upravljanje premoženja, d.o.o. | Robert Kleidienst - direktor DZU Miroslav Golubič - direktor ID |
| 5 NFD 1 DELNIŠKI INVESTICIJSKI SKLAD | NF1N | prosti trg | redne imenske | 23.10.1998 | 26.10.1998 | 16.058.030 | 160.580.300 rednih delnic | 0,399 EUR | 1 kos | 160.580.300 | 0,040 EUR | 24.5.2007 | Trdinova 4 1000 Ljubljana | Tel: 01 434 10 00 Faks: 01 431 11 09 | Nacionalna finančna družba za upravljanje investicijskih skladov, d. o. o. | Stanislav Valant - direktor DZU Roman Ambroz - direktor ID Lenka Dominko |
| 6 Krona senior ID | SNOG | prosti trg | redne imenske | 8.12.1998 | 8.12.1998 | 7.316.086 | 7.316.086 rednih delnic | 0,135 EUR | 1 kos | 7.316.086 | | | Štefanova 13 a 1000 Ljubljana | Tel: 01 24 14 162 Fax: 01 24 14 168 | DUS Krona, d.o.o. | Urban Belič in Ivan Pajek - člana uprave DZU Janez Pajek |
| 7 ZVON ENA ID, delniška investicijska družba | ZVIR | prosti trg | redne imenske | 11.11.2003 | 24.11.2003 | 2.277.577 | 2.277.577 rednih delnic | 9,34 EUR | 1 kos | 2.277.577 | 0,968 EUR | 18.8.2006 | Slovenska 17 2000 Maribor | Tel: 02 229 06 29 Faks: 0590 80 552 | Krekova družba, d.o.o. | Roza Mlakar Kukovič - direktorica DZU |

* Tečaj prvega trgovalnega dne deljen z 10 zaradi spremembe nominalne vrednosti delnic leta 1999; pri delnicah, ki so kotirale pred julijem 1999.