



MESEČNE STATISTIKE LJUBLJANSKE BORZE  
OKTOBER 2007  
Letnik XIII, št. 10/07

PROMET

Tržni segment	Promet v 000 EUR	Količina	Število poslov
<b>Borzni trg</b>	<b>145.112</b>	<b>2.299.779</b>	<b>14.360</b>
Prva kotacija delnice	116.762	795.041	9.884
Delnice	23.798	179.521	3.570
Obveznice	2.159	108.546	195
Vzajemni skladi	2.392	1.216.671	711
<b>Prosti trg</b>	<b>24.824</b>	<b>2.915.773</b>	<b>7.391</b>
Delnice	9.850	935.747	4.162
Obveznice	6.046	442.803	326
Investicijske družbe	8.928	1.537.223	2.903
Kratkoročni VP	0	0	0
<b>TUVL segment</b>	<b>34.349</b>	<b>772.192</b>	<b>15</b>
Obveznice	29.508	730.907	5
Kratkoročni VP	4.841	41.285	10
<b>SKUPAJ PROMET PREKO BTS</b>	<b>169.936</b>	<b>5.215.552</b>	<b>21.751</b>

VELIKOST TRGA

Tržni segment	Tržna kapitalizacija (v mio EUR)	Število izdaj	Število izdajateljev
<b>Borzni trg</b>	<b>21.089</b>	<b>98</b>	<b>123</b>
Prva kotacija delnice	12.281	8	37
Delnice	3.715	17	8
Obveznice	4.917	70	17
Vzajemni skladi	176	3	12
<b>Prosti trg</b>	<b>4.802</b>	<b>94</b>	<b>2</b>
Delnice	2.813	67	86
Obveznice	1.032	20	65
Investicijske družbe	958	7	12
<b>SKUPAJ (TRŽ.KAP. DELNICE)</b>	<b>18.809</b>	<b>192</b>	<b>24</b>

PROMET PO MESECIH LOČENO PO TRGIH  
V 000 EUR - DELNICE

	Organizirani trg		Prijavljeni svežnji	Izvenborzne preknjžbe*
	Navadni posli	Posli s svežnji		
okt.06	101.503		65.064	82.726
nov.06	69.039		34.876	72.613
dec.06	84.984		55.132	117.440
jan.07	152.923		105.643	147.840
feb.07	106.637		122.846	122.951
mar.07	143.778		55.869	51.456
apr.07	129.587		50.537	141.598
maj.07	131.563		111.162	292.941
jun.07	159.559		109.704	223.093
jul.07	229.414		249.501	341.272
avg.07	221.489		76.519	627.819
sep.07	155.411		110.215	377.188
okt.07	146.270	4.140	90.802	862.649

\* ocena prometa poslov izven borze s tržnimi VP na podlagi preknjžb KDD (zločeni svežnji) in njihovih povprečnih tečajev v mesecu.

PRVA KOTACIJA DELNICE

	Promet v 000 EUR	Število poslov	Tržna kapitalizacija v mio EUR
KRIKA	38.207	3.823	4.102
TELEKOM SLOVENIJE	20.969	1.275	2.762
PETROL	19.394	1.165	2.003
MERCATOR	12.997	691	1.318
GORENJE	8.922	995	549
LUKA KOPER	7.731	1.079	707
MERKUR	5.622	398	521
INTEREUROPA	2.919	458	319
<b>SKUPAJ</b>	<b>116.762</b>	<b>9.884</b>	<b>12.281</b>

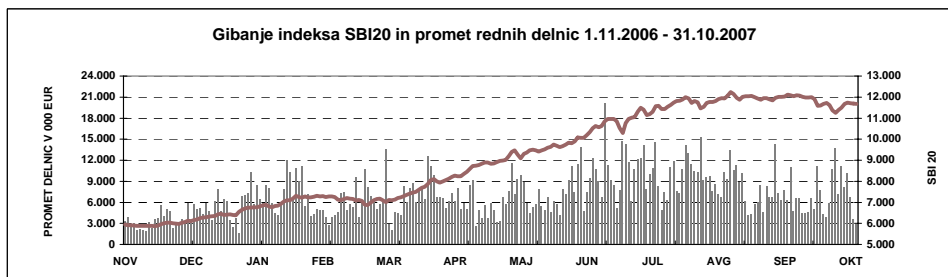
PROMET PO MESECIH LOČENO PO TRGIH  
V 000 EUR - OSTALI VP

	Organizirani trg			Prijavljeni svežnji	Izvenborzne preknjžbe*
	Navadni posli	Posli s svežnji	TUVL segment		
okt.06	16.345			68.437	11.112
nov.06	16.818			66.708	22.422
dec.06	18.652			36.734	64.423
jan.07	29.165			17.424	11.027
feb.07	24.655			70.213	6.814
mar.07	25.249			41.236	5.746
apr.07	22.738			18.258	4.846
maj.07	20.501			5.984	6.389
jun.07	22.942			109.354	17.428
jul.07	20.818			39.616	1.487
avg.07	17.857			3.524	2.424
sep.07	14.926			6.735	7.302
okt.07	7.970	235	34.349	5.725	103.106

\* ocena prometa poslov izven borze s tržnimi VP na podlagi preknjžb KDD (zločeni svežnji in segment TUVL) in njihovih povprečnih tečajev v mesecu.

DONOSNOST BORZNIH INDEKSOV

	Mesečna donosnost (31.10.2007 / 30.9.2007)	Tekoča donosnost (31.10.2007 / 31.12.2006)	Letna donosnost (31.10.2007 / 31.10.2006)
Slovenski borzni indeks (SBI20)	-3,50%	82,83%	96,22%
Slovenski Blue-Chip indeks (SBI TOP)	-2,78%	73,13%	80,84%
Indeks investicijskih skladov (PIX)	-1,72%	35,99%	40,99%
Borzni indeks obveznic (BIO)	-0,17%	-2,43%	-2,33%





LJUBLJANSKA BORZA  
Finančno križišče.

#### IZDAJATELJ

Ljubljanska borza, d. d., Ljubljana  
Slovenska 56  
1000 Ljubljana

#### DODATNE INFORMACIJE

Elektronska pošta:	info@ljse.si
Telefon:	(01) 47-10-211 (01) 47-10-205 (01) 47-10-318
Kontaktne osebe:	Nataša Zabkar, Boštjan Šbül

#### STATISTIKE V ELEKTRONSKI OBLIKI:

<http://www.ljse.si/cgi-bin/ive/cgi?doc=975&sid=>

**FINANČNO KRIŽIŠČE**

**BORZA**  
LJUBLJANSKA BORZA

Kontakt  
Kazalo  
English

AKTUALNO VREDNOSTNI PAPIRJI STATISTIKA ZA IZDAJATELJE ZA VLAGATELJE O BORZI

**INDEKSI NA DAN 7.11.2007**

Indeksi LJSE	% sp.
SI120	-0.04%
SI120E	-0.07%
PIX	0.05%
SIQ	0.01%
Indeksi po mestih	% sp.
MP-EUSTX	-1.06%

**Prva kotacija delnice na dan 6.11.2007**

Oznaka	Vrednost (€)	% sp.	Promet (000 €)
GLAV	45.71	0.22%	184.39
ILKO	41.22	+0.89%	412.49
SIKQ	117.74	0.29%	1.527.86
LCQ	95.38	+1.02%	220.60
MEL	350.00	-0.06%	350.70
MSE	400.00	0.03%	968.80
PKO	972.23	0.23%	437.31
TLQ	429.95	-0.88%	326.76

**Tržišni podatki**

Padajoči trend: SI120: 11.845.30 -0.04%

O BORZI  
Tržna kapitalizacija (mio EUR): 26.122  
Promet (v EUR): 6.990.128  
Št. vrednostnih papirjev: 191

**NETNE POVEZAVE**

- Tečajnica
- Arhiv enotnih tečajev
- Seznam borznih članov in posrednikov
- Indeksi LJSE
- Statistika

**Za vlagatelje**  
Besplačna mesečna statistika (po e-pošti)

**ISKANJE:**  
po spletnih straneh  
po vrednostnih papirjih  
po izločitvah VE

**ISKANJE**  
na 90.0000

TOSAMA, d.d., Domžale - Medletno poročanje

ŽELEZARNA RAVNE - MONTER DRAVOGRAD, d.d., Sentjan pri Dravogradu - Obvestilo o novem članu nadzornega sveta

PRVA POKOJNINSKA DRUŽBA, d.d. - Prva pokojninska družba se je preobli...

FOND INVEST, d.d., Ljubljana - Obvestilo o objavi pomembnih poslovnih dogodkov

LUKA KOPER, d.d., Koper - Za družbo Luka Koper devet uspešnih mesecev

**AKTUALNO**

22. oktober 2007 - začetek organiziranega trgovanja s svežnji in uporaba aplikacij. Več...

Nova storitev borze za objavljanje izvenborznih poslov

11. avgusta 2007 je stopil v veljavo Zakon o trgu finančnih instrumentov - ZTFI

Letno poročilo Ljubljanske borze za leto 2006

Znan ožji izbor izdajateljev za nagrado PORTAL - nagrado Ljubljanske borze za najbolj odprto delniško družbo

Vsak dan po koncu trgovanja lahko prejmete podatke o trgovanju na borzi na vaš e-poštni naslov. Več...

**KAZALNICE**

Makroekonomski kazalniki

**PORTAL**

**INVESTIRAJTE!**

---

---

## KAZALO

---

	Stran
A) BORZNI INDEKSI	1
<b>A1) Vrednosti, donosnosti in grafi borznih indeksov</b>	1
<b>A2) Sestave borznih indeksov</b>	3
B) ŠTEVILO IZDAJATELJEV, IZDAJ VREDNOSTNIH PAPIRJEV IN BORZNIH ČLANOV	4
C) PROMET	5
<b>C1) Mesečni promet z vrednostnimi papirji na borznem trgu</b>	5
<b>C2) Mesečni promet z vrednostnimi papirji na prostem trgu</b>	7
<b>C3) Mesečni promet z vrednostnimi papirji na TUVL segmentu</b>	9
<b>C4) Najprometnejši vrednostni papirji v mesecu</b>	11
<b>C5) Mesečni promet članov Ljubljanske borze</b>	12
<b>C6) Promet v letih 2006 in 2007</b>	16
D) TRŽNA KAPITALIZACIJA	19
<b>D1) Tržna kapitalizacija delnic</b>	20
<b>D2) Tržna kapitalizacija obveznic</b>	24
<b>D3) Tržna kapitalizacija investicijskih skladov</b>	25
E) DRUGO	26
<b>E1) Kazalniki (redne delnice v borzni kotaciji)</b>	26
<b>E2) Rekordne vrednosti</b>	27
<b>E3) Novi vrednostni papirji, izključitve in spremembe</b>	28
F) SEZNAM VREDNOSTNIH PAPIRJEV	30
<b>F1) Delnice - prva kotacija</b>	30
<b>F2) Delnice - borzna kotacija</b>	31
<b>F3) Delnice - prosti trg</b>	33
<b>F4) Obveznice - borzna kotacija</b>	38
<b>F5) Obveznice - prosti trg</b>	43
<b>F6) Vzajemni skladi</b>	45
<b>F7) Investicijske družbe</b>	46

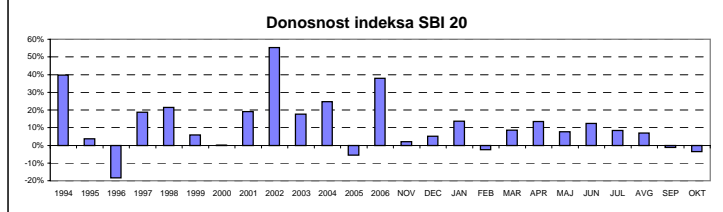
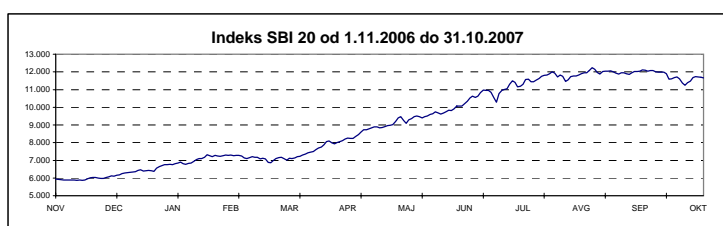
## A) BORZNI INDEKSI

### SBI 20 - SLOVENSKI BORZNI INDEKS

	Najvišja vrednost	Datum	Najnižja vrednost	Datum	Zaključna vrednost	Letna donosnost
1994	1.804,00	10.05.1994	1.015,92	06.01.1994	1.396,81	39,68%
1995	1.590,17	09.11.1995	1.016,99	13.07.1995	1.448,75	3,72%
1996	1.589,18	13.03.1996	891,93	10.09.1996	1.183,26	-18,33%
1997	1.655,36	10.02.1997	1.052,44	08.01.1997	1.404,70	18,71%
1998	2.026,47	10.08.1998	1.378,49	06.01.1998	1.705,77	21,43%
1999	1.981,87	19.02.1999	1.679,48	05.01.1999	1.806,26	5,89%
2000	1.903,66	24.01.2000	1.584,23	25.05.2000	1.807,94	0,09%
2001	2.159,35	19.12.2001	1.700,24	25.04.2001	2.151,59	19,01%
2002	3.547,64	08.11.2002	2.140,80	03.01.2002	3.340,20	55,24%
2003	4.034,53	05.12.2003	3.067,67	03.07.2003	3.931,64	17,71%
2004	4.935,29	15.11.2004	3.922,74	05.01.2004	4.904,48	24,74%
2005	5.131,61	01.02.2005	4.301,58	28.09.2005	4.630,10	-5,59%
2006	6.464,80	18.12.2006	4.427,22	29.03.2006	6.382,92	37,86%
prvo polletje 2007	10.632,67	28.06.2007	6.551,52	03.01.2007	10.561,34	65,46%

Leto 2007	Najvišja vrednost	Datum	Najnižja vrednost	Datum	Zaključna vrednost	Mesečna donosnost
januar	7.317,95	30.01.2007	6.551,52	03.01.2007	7.258,09	13,71%
februar	7.306,78	09.02.2007	7.077,89	28.02.2007	7.077,89	-2,48%
marec	7.691,44	30.03.2007	6.871,51	06.03.2007	7.691,44	8,67%
april	8.734,54	30.04.2007	7.743,01	02.04.2007	8.734,54	13,56%
maj	9.507,31	29.05.2007	8.774,42	03.05.2007	9.403,88	7,66%
junij	10.632,67	28.06.2007	9.465,35	01.06.2007	10.561,34	12,31%
julij	11.579,98	27.07.2007	10.287,52	11.07.2007	11.441,02	8,33%
avgust	12.242,01	31.08.2007	11.459,71	17.08.2007	12.242,01	7,00%
september	12.144,26	03.09.2007	11.851,20	20.09.2007	12.092,39	-1,22%
oktober	12.085,10	02.10.2007	11.244,42	19.10.2007	11.669,60	-3,50%

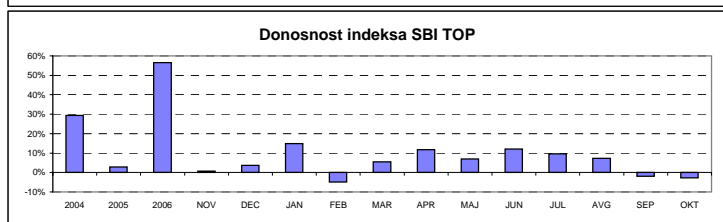
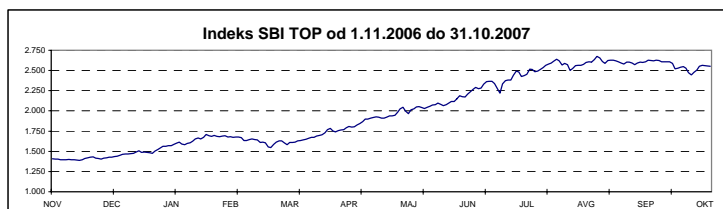


### SBI TOP - SLOVENSKI BLUE-CHIP INDEKS

	Najvišja vrednost	Datum	Najnižja vrednost	Datum	Zaključna vrednost	Letna donosnost
2003	730,49	04.12.2003	534,14	08.07.2003	707,94	n.p.
2004	946,60	25.11.2004	706,53	05.01.2004	915,40	29,30%
2005	960,74	08.12.2005	817,33	01.07.2005	941,02	2,80%
2006	1.506,88	18.12.2006	940,16	03.01.2006	1.473,33	56,57%
prvo polletje 2007	2.289,87	28.06.2007	1.501,26	03.01.2007	2.274,29	54,36%

Leto 2007	Najvišja vrednost	Datum	Najnižja vrednost	Datum	Zaključna vrednost	Mesečna donosnost
januar	1.708,04	30.01.2007	1.501,26	03.01.2007	1.691,83	14,83%
februar	1.698,81	02.02.2007	1.609,10	28.02.2007	1.609,10	-4,89%
marec	1.698,59	30.03.2007	1.548,21	06.03.2007	1.698,59	5,56%
april	1.897,86	30.04.2007	1.705,87	02.04.2007	1.897,86	11,73%
maj	2.051,48	29.05.2007	1.910,26	09.05.2007	2.028,79	6,90%
junij	2.289,87	28.06.2007	2.044,99	01.06.2007	2.274,29	12,10%
julij	2.515,14	26.07.2007	2.218,48	11.07.2007	2.491,38	9,55%
avgust	2.674,69	31.08.2007	2.502,25	17.08.2007	2.674,69	7,36%
september	2.654,52	03.09.2007	2.573,34	20.09.2007	2.623,68	-1,91%
oktober	2.626,52	02.10.2007	2.443,55	19.10.2007	2.550,82	-2,78%

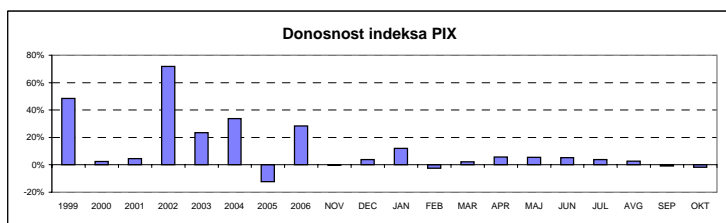
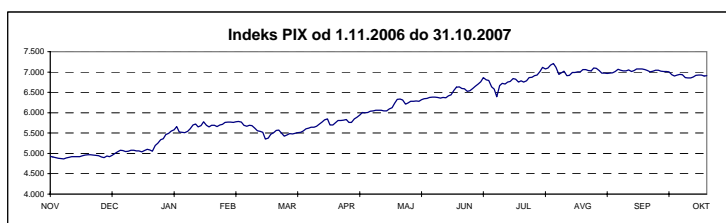


## INDEKS INVESTICIJSKIH SKLADOV

	Najvišja vrednost	Datum	Najnižja vrednost	Datum	Zaključna vrednost	Letna donosnost
1999	1.633,77	19.10.1999	965,15	29.04.1999	1.483,50	48,35%
2000	1.572,13	17.01.2000	1.097,07	25.05.2000	1.520,79	2,51%
2001	1.588,02	28.12.2001	1.328,44	23.05.2001	1.588,02	4,42%
2002	3.013,05	27.11.2002	1.551,00	03.01.2002	2.729,73	71,90%
2003	3.374,22	29.12.2003	2.556,26	12.03.2003	3.372,03	23,53%
2004	4.606,40	26.11.2004	3.367,18	05.01.2004	4.513,38	33,85%
2005	4.752,47	31.01.2005	3.893,96	22.12.2005	3.962,29	-12,21%
2006	5.099,52	22.12.2006	3.733,91	23.03.2006	5.084,12	28,31%
prvo polletje 2007	6.651,87	29.06.2007	5.054,97	03.01.2007	6.651,87	30,84%

Leto 2007	Najvišja vrednost	Datum	Najnižja vrednost	Datum	Zaključna vrednost	Mesečna donosnost
januar	5.774,67	30.01.2007	5.054,97	03.01.2007	5.691,50	11,95%
februar	5.787,29	19.02.2007	5.553,58	28.02.2007	5.553,58	-2,42%
marec	5.670,39	30.03.2007	5.352,82	05.03.2007	5.670,39	2,10%
april	6.008,59	26.04.2007	5.697,22	10.04.2007	5.993,88	5,70%
maj	6.333,87	21.05.2007	6.002,49	03.05.2007	6.324,04	5,51%
junij	6.651,87	29.06.2007	6.346,48	01.06.2007	6.651,87	5,18%
julij	6.909,14	31.07.2007	6.389,36	11.07.2007	6.909,14	3,87%
avgust	7.207,18	09.08.2007	6.910,70	17.08.2007	7.097,54	2,73%
september	7.087,60	03.09.2007	6.966,83	07.09.2007	7.034,87	-0,88%
oktober	7.045,95	04.10.2007	6.853,17	19.10.2007	6.913,75	-1,72%

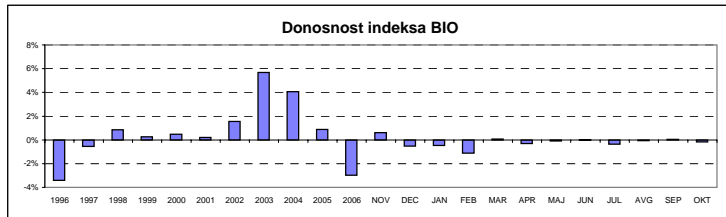
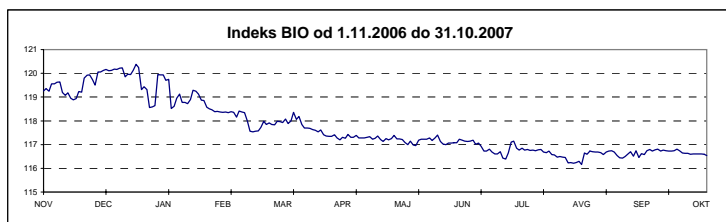


## BORZNI INDEKS OBVEZNIC

	Najvišja vrednost	Datum	Najnižja vrednost	Datum	Zaključna vrednost	Letna donosnost
1995	113,52	14.12.1995	100,46	05.07.1995	111,68	n.p.
1996	111,96	08.01.1996	106,61	28.06.1996	107,89	-3,39%
1997	110,97	08.04.1997	104,90	29.01.1997	107,31	-0,54%
1998	108,22	30.12.1998	101,68	25.05.1998	108,22	0,85%
1999	110,52	04.02.1999	104,53	16.08.1999	108,50	0,25%
2000	109,63	15.12.2000	103,96	09.06.2000	109,03	0,50%
2001	110,08	17.09.2001	107,81	21.03.2001	109,25	0,20%
2002	111,06	27.12.2002	107,17	12.03.2002	110,96	1,56%
2003	118,14	21.11.2003	110,20	24.01.2003	117,27	5,69%
2004	122,27	27.12.2004	116,28	14.01.2004	122,04	4,07%
2005	123,41	07.10.2005	120,63	20.01.2005	123,11	0,88%
2006	122,78	03.01.2006	117,58	07.07.2006	119,44	-2,98%
prvo polletje 2007	119,95	09.01.2007	116,95	30.05.2007	117,19	-1,88%

Leto 2007	Najvišja vrednost	Datum	Najnižja vrednost	Datum	Zaključna vrednost	Mesečna donosnost
januar	119,95	09.01.2007	118,52	16.01.2007	118,87	-0,48%
februar	118,85	01.02.2007	117,54	28.02.2007	117,54	-1,12%
marec	118,36	21.03.2007	117,56	01.03.2007	117,63	0,08%
april	117,61	04.04.2007	117,20	17.04.2007	117,28	-0,30%
maj	117,38	18.05.2007	116,95	30.05.2007	117,18	-0,09%
junij	117,40	11.06.2007	117,00	14.06.2007	117,19	0,01%
julij	117,14	20.07.2007	116,39	17.07.2007	116,76	-0,37%
avgust	116,79	03.08.2007	116,16	27.08.2007	116,70	-0,05%
september	116,74	11.09.2007	116,43	17.09.2007	116,74	0,03%
oktober	116,81	04.10.2007	116,54	30.10.2007	116,54	-0,17%



## A2) SESTAVA BORZNIH INDEKSOV

### SESTAVA SLOVENSKI BORZNI INDEKS NA DAN 31.10.2007

Izdaja	Trgovalna koda	Prilagojeno število delnic	Bazni tečaj v EUR	Prilagojeni delež v %	Panoga	Tržna kapitalizacija indeksa na dan 31.10.2007 (prosti obtok)	Delež panoge
KRKA	KRKG	7.515.257	16,25	15,00%	farmacija	870.116.455 EUR	15,33%
PETROL	PETG	906.632	120,41	15,00%	nafta in plin	870.357.654 EUR	15,33%
TELEKOM SLOVENIJE	TLSG	1.806.046	292,70	14,75%	telekomunikacije	763.397.584 EUR	13,45%
MERCATOR	MELR	1.368.377	24,46	9,60%	trgovina	478.863.531 EUR	12,59%
SAVA	SAVA	1.027.457	83,57	8,81%	holding	622.402.627 EUR	13,82%
LUKA KOPER	LKPG	4.138.622	12,50	7,54%	transport	409.516.647 EUR	12,85%
GORENJE	GRVG	7.943.079	10,23	6,46%	gospodinjiski aparati	357.597.417 EUR	6,30%
PIVOVARNA LAŠKO	PILR	3.795.295	27,19	6,33%	hrana in pijača	367.536.368 EUR	7,64%
INTEREUROPA	IEKG	4.747.177	21,69	3,72%	transport	191.738.479 EUR	
MERKUR	MER	440.004	94,79	3,13%	trgovina	174.795.989 EUR	
ISTRABENZ	ITBG	1.441.797	14,61	3,02%	holding	161.913.803 EUR	
HELIOS, DOMŽALE	HDOG	97.899	795,68	2,49%	kemijski proizvodi	153.082.708 EUR	2,70%
AERODROM LJUBLJANA	AELG	957.172	47,93	1,76%	transport	128.222.761 EUR	
ŽITO	ZTOG	185.313	213,00	1,22%	hrana in pijača	66.266.076 EUR	
LESNINA	MILG	30.487	1.751,61	1,17%	trgovina	60.974.000 EUR	
						<b>Tržna kapitalizacija indeksa</b>	<b>5.676.782.098 EUR</b>
						<b>Delež trž. kapitalizacije rednih delnic v indeksu</b>	<b>30,39%</b>

### SESTAVA SLOVENSKI BLUE-CHIP INDEKS NA DAN 31.10.2007

Izdaja	Trgovalna koda	Prilagojeno število delnic	Bazni tečaj v EUR	Prilagojeni delež v %	Panoga	Tržna kapitalizacija indeksa na dan 31.10.2007 (prosti obtok)	Delež panoge
KRKA	KRKG	17.287.332	16,25	30,00%	farmacija	2.001.527.299 EUR	30,64%
PETROL	PETG	1.226.063	120,41	17,64%	nafta in plin	1.177.008.219 EUR	18,02%
TELEKOM SLOVENIJE	TLSG	1.806.046	292,70	12,82%	telekomunikacije	763.397.584 EUR	11,69%
MERCATOR	MELR	1.368.377	24,46	8,34%	trgovina	478.863.531 EUR	7,33%
SAVA	SAVA	1.027.457	238,29	7,66%	holding	622.402.627 EUR	12,01%
LUKA KOPER	LKPG	4.138.622	61,67	6,56%	transport	409.516.647 EUR	9,21%
GORENJE	GRVG	7.943.079	10,23	5,61%	gospodinjiski aparati	357.597.417 EUR	5,47%
PIVOVARNA LAŠKO	PILR	3.795.295	27,19	5,50%	hrana in pijača	367.536.368 EUR	5,63%
INTEREUROPA	IEKG	4.747.177	26,98	3,24%	transport	191.738.479 EUR	
ISTRABENZ	ITBG	1.441.797	49,22	2,63%	holding	161.913.803 EUR	
						<b>Tržna kapitalizacija indeksa</b>	<b>6.531.501.974 EUR</b>
						<b>Delež trž. kapitalizacije rednih delnic v indeksu</b>	<b>34,97%</b>

### SESTAVA INDEKS INVESTICIJSKIH SKLADOV NA DAN 31.10.2007

Izdaja	Trgovalna koda	Prilagojeno število delnic	Bazni tečaj v EUR	Prilagojeni delež v %	Tržna kapitalizacija indeksa na dan 31.10.2007	
NFD 1 DELNIŠKI INVESTICIJSKI SKLAD	NF1N	17.592.493	0,153	15,00%	47.147.881 EUR	
MAKSIMA ID	MAIR	3.329.883	7,27	15,00%	50.714.118 EUR	
KD ID	KDIR	3.144.658	2,69	15,00%	46.132.133 EUR	
INFOND ID	IFIR	3.715.992	7,39	15,00%	48.493.696 EUR	
KRONA SENIOR	SNOG	4.524.688	7,00	15,00%	52.712.615 EUR	
ZVON ENA ID	ZVIR	2.277.577	10,53	14,86%	47.897.444 EUR	
INFOND ID 1	IFDR	4.956.471	5,14	10,14%	34.348.344 EUR	
					<b>Tržna kapitalizacija indeksa</b>	<b>327.446.231 EUR</b>
					<b>Delež trž. kapitalizacije inv. skladov v indeksu</b>	<b>34,19%</b>

### SESTAVA BORZNI INDEKS OBVEZNIC NA DAN 31.10.2007

Izdaja	Trgovalna koda	Bazni tečaj	Prilagojeni delež v %
SLOVENSKA ODŠKODNINSKA DRUŽBA 2.IZDAJA	SOS2E	104,03	50,00%
REPUBLIKA SLOVENIJA 39. IZDAJA	RS39	99,07	41,20%
REPUBLIKA SLOVENIJA 58. IZDAJA	RS58	99,50	8,80%

**B) ŠTEVILO IZDAJATELJEV, IZDAJ VREDNOSTNIH PAPIRJEV IN BORZNIH  
ČLANOV**

	<b>31.10.2006</b>	<b>31.12.2006</b>	<b>30.9.2007</b>	<b>31.10.2007</b>
<b>ŠTEVILO IZDAJATELJEV</b>	<b>134</b>	<b>130</b>	<b>123</b>	<b>123</b>
<b>Borzni trg</b>	<b>38</b>	<b>39</b>	<b>38</b>	<b>37</b>
Prva kotacija delnice	7	8	8	8
Delnice	21	20	18	17
Obveznice	11	11	12	12
Vzajemni skladi	1	2	2	2
<b>Prosti trg</b>	<b>95</b>	<b>90</b>	<b>85</b>	<b>86</b>
Delnice	76	72	65	65
Obveznice	12	12	11	12
Investicijske družbe	8	7	7	7
Kratkoročni vrednostni papirji	1	1	1	1
	<b>31.10.2006</b>	<b>31.12.2006</b>	<b>30.9.2007</b>	<b>31.10.2007</b>
<b>ŠTEVILO IZDAJ VRED. PAPIRJEV</b>	<b>209</b>	<b>205</b>	<b>191</b>	<b>192</b>
<b>Borzni trg</b>	<b>102</b>	<b>103</b>	<b>98</b>	<b>98</b>
Prva kotacija delnice	7	8	8	8
Delnice	21	20	18	17
Obveznice	73	72	69	70
Vzajemni skladi	1	3	3	3
<b>Prosti trg</b>	<b>107</b>	<b>102</b>	<b>93</b>	<b>94</b>
Delnice	78	74	67	67
Obveznice	21	21	19	20
Investicijske družbe	8	7	7	7
Kratkoročni vrednostni papirji	12	10	4	4
	<b>31.10.2006</b>	<b>31.12.2006</b>	<b>30.9.2007</b>	<b>31.10.2007</b>
<b>ŠTEVILO ČLANOV</b>	<b>24</b>	<b>24</b>	<b>24</b>	<b>24</b>

C1) PROMET Z VREDNOSTNIMI PAPIRJI NA BORZNEM TRGU V OKTOBRU 2007

1. Delnice

Izdaja	Borzni promet (v EUR)	Borzni promet (v USD)	Navadni promet (v EUR)	Promet s svežnji (v EUR)	Delež v skupnem prometu na borznem trgu	Delež v prometu z delnicami borznega trga	Količina	Št. poslov
<b>Delnice skupaj</b>	<b>140.560.249</b>	<b>87.459.650</b>	<b>138.021.249</b>	<b>82.612.363</b>	<b>96,86%</b>	<b>100,00%</b>	<b>974.562</b>	<b>13.454</b>
<b>Prva kotacija delnice</b>	<b>116.762.231</b>	<b>71.692.105</b>	<b>114.223.231</b>	<b>52.163.797</b>	<b>80,46%</b>	<b>83,07%</b>	<b>795.041</b>	<b>9.884</b>
1 KRKA	38.207.358	22.365.838	37.422.358	5.243.620	26,33%	27,18%	336.078	3.823
2 TELEKOM SLOVENIJE	20.969.354	13.627.114	20.969.354	1.745.213	14,45%	14,92%	49.167	1.275
3 PETROL	19.393.617	13.048.507	19.393.617	3.000.000	13,36%	13,80%	20.374	1.165
4 MERCATOR	12.997.053	6.607.884	11.243.053	1.754.000	8,96%	9,25%	36.781	691
5 GORENJE	8.922.151	5.826.584	8.922.151	542.917	6,15%	6,35%	189.629	995
6 LUKA KOPER	7.730.870	4.926.439	7.730.870	1.866.754	5,33%	5,50%	78.030	1.079
7 MERKUR	5.622.361	3.360.973	5.622.361	37.609.293	3,87%	4,00%	14.089	398
8 INTEREUROPA	2.919.468	1.928.765	2.919.468	402.000	2,01%	2,08%	70.893	458
<b>Ostale delnice</b>	<b>23.792.304</b>	<b>15.763.508</b>	<b>23.792.304</b>	<b>30.448.566</b>	<b>16,40%</b>	<b>16,93%</b>	<b>179.390</b>	<b>3.566</b>
1 PIVOVARNA LAŠKO	5.774.388	3.783.315	5.774.388	0	3,98%	4,11%	59.440	743
2 SAVA	5.442.377	3.591.635	5.442.377	0	3,75%	3,87%	9.616	627
3 ISTRABENZ	4.344.296	2.920.603	4.344.296	0	2,99%	3,09%	37.253	893
4 AERODROM LJUBLJANA	3.235.414	2.135.576	3.235.414	0	2,23%	2,30%	24.187	740
5 ACH	2.293.539	1.608.894	2.293.539	10.389.186	1,58%	1,63%	36.569	144
6 ŽITO	1.933.383	1.309.906	1.933.383	522.565	1,33%	1,38%	5.139	227
7 ISKRA AVTOELEKTRIKA	260.968	181.177	260.968	0	0,18%	0,19%	4.712	32
8 SALUS, LJUBLJANA	251.682	93.145	251.682	0	0,17%	0,18%	311	44
9 TERME ČATEŽ	134.702	60.415	134.702	19.536.816	0,09%	0,10%	448	25
10 ETOL	103.106	66.461	103.106	0	0,07%	0,07%	509	60
11 DELO PRODAJA	9.291	6.543	9.291	0	0,01%	0,01%	361	9
12 GEODETSKI ZAVOD SLOVENIJE	5.571	3.793	5.571	0	0,00%	0,00%	278	9
13 MLINOTEST	3.138	1.783	3.138	0	0,00%	0,00%	542	6
14 KOMPAS MTS	299	209	299	0	0,00%	0,00%	13	5
15 NIKA	153	54	153	0	0,00%	0,00%	12	2
16 COMET	0	0	0	0	0,00%	0,00%	0	0
17 EMONA OBALA	0	0	0	0	0,00%	0,00%	0	0
<b>Prednostne delnice</b>	<b>5.714</b>	<b>4.036</b>	<b>5.714</b>	<b>0</b>	<b>0,00%</b>	<b>0,00%</b>	<b>131</b>	<b>4</b>
1 PROBANKA	5.714	4.036	5.714	0	0,00%	0,00%	131	4



## 2. Obveznice

Izdaja	Borzni promet (v EUR)	Borzni promet (v USD)	Navadni promet (v EUR)	Promet s svežnji (v EUR)	Delež v skupnem prometu borznega trga	Delež v prometu z obveznicami borznega trga	Količina	Št. poslov
<b>Obveznice skupaj</b>	<b>2.159.188</b>	<b>1.345.435</b>	<b>2.159.188</b>	<b>2.336.550</b>	<b>1,49%</b>	<b>100,00%</b>	<b>108.546</b>	<b>195</b>
1 REPUBLIKA SLOVENIJA 21. IZDAJA	815.303	521.582	815.303	0	0,56%	37,76%	27.710	9
2 REPUBLIKA SLOVENIJA 62. IZDAJA	577.217	406.259	577.217	0	0,40%	26,73%	15.237	7
3 REPUBLIKA SLOVENIJA 61. IZDAJA	201.804	143.027	201.804	0	0,14%	9,35%	5.038	4
4 POSLOVNI SISTEM MERCATOR	138.744	98.842	138.744	0	0,10%	6,43%	1.370	2
5 REPUBLIKA SLOVENIJA 59. IZDAJA	83.436	1.006	83.436	0	0,06%	3,86%	2.063	5
6 REPUBLIKA SLOVENIJA 39. IZDAJA	44.740	24.355	44.740	0	0,03%	2,07%	53.835	75
7 ABANKA VIPA 7. IZDAJA	44.109	31.139	44.109	0	0,03%	2,04%	435	1
8 REPUBLIKA SLOVENIJA 49. IZDAJA	39.900	28.039	39.900	0	0,03%	1,85%	105	2
9 REPUBLIKA SLOVENIJA 50. IZDAJA	37.907	21.180	37.907	0	0,03%	1,76%	377	14
10 REPUBLIKA SLOVENIJA 53. IZDAJA	30.623	16.911	30.623	0	0,02%	1,42%	305	11
11 REPUBLIKA SLOVENIJA 32. IZDAJA	23.188	11.066	23.188	233.825	0,02%	1,07%	228	7
12 REPUBLIKA SLOVENIJA 54. IZDAJA	21.667	14.936	21.667	0	0,01%	1,00%	477	3
13 REPUBLIKA SLOVENIJA 18. IZDAJA	21.004	143	21.004	0	0,01%	0,97%	204	3
14 REPUBLIKA SLOVENIJA 29. IZDAJA	14.002	3.406	14.002	0	0,01%	0,65%	139	4
15 REPUBLIKA SLOVENIJA 26. IZDAJA	13.516	3.628	13.516	0	0,01%	0,63%	133	6
16 REPUBLIKA SLOVENIJA 58. IZDAJA	13.235	8.894	13.235	0	0,01%	0,61%	321	7
17 REPUBLIKA SLOVENIJA 52. IZDAJA	9.020	6.364	9.020	0	0,01%	0,42%	214	2
18 REPUBLIKA SLOVENIJA 38. IZDAJA	5.775	1.333	5.775	0	0,00%	0,27%	55	5
19 REPUBLIKA SLOVENIJA 48. IZDAJA	5.686	0	5.686	0	0,00%	0,26%	58	8
20 STANOVANJSKI SKLAD RS 2. IZDAJA	3.974	532	3.974	0	0,00%	0,18%	42	2
21 BANKA VIPA 7. IZDAJA	3.302	0	3.302	0	0,00%	0,15%	37	3
22 NLB 11. IZDAJA	3.027	0	3.027	0	0,00%	0,14%	3	2
23 REPUBLIKA SLOVENIJA 60. IZDAJA	2.372	1.667	2.372	0	0,00%	0,11%	58	4
24 NLB 10. IZDAJA	1.669	0	1.669	0	0,00%	0,08%	4	4
25 HOTELI BERNARDIN	1.174	0	1.174	0	0,00%	0,05%	7	1
26 REPUBLIKA SLOVENIJA 56. IZDAJA	997	0	997	0	0,00%	0,05%	24	1
27 STANOVANJSKI SKLAD RS 1. IZDAJA	979	697	979	0	0,00%	0,05%	60	1
28 REPUBLIKA SLOVENIJA 23. IZDAJA	615	430	615	0	0,00%	0,03%	6	1
29 STANOVANJSKI SKLAD RS 3. IZDAJA	205	0	205	0	0,00%	0,01%	1	1
30 ABANKA 6. IZDAJA	0	0	0	0	0,00%	0,00%	0	0
31 ABANKA VIPA 8. IZDAJA	0	0	0	0	0,00%	0,00%	0	0
32 ABANKA VIPA 9. IZDAJA	0	0	0	0	0,00%	0,00%	0	0
33 ABANKA VIPA 10. IZDAJA	0	0	0	0	0,00%	0,00%	0	0
34 ABANKA VIPA 11. IZDAJA	0	0	0	0	0,00%	0,00%	0	0
35 ABANKA VIPA 12. IZDAJA	0	0	0	0	0,00%	0,00%	0	0
36 ABANKA VIPA 13. IZDAJA	0	0	0	0	0,00%	0,00%	0	0
37 BANKA CELJE 10. IZDAJA	0	0	0	0	0,00%	0,00%	0	0
38 BANKA CELJE 6. IZDAJA SERIJA A	0	0	0	0	0,00%	0,00%	0	0
39 BANKA CELJE 7. IZDAJA	0	0	0	0	0,00%	0,00%	0	0
40 BANKA CELJE 8. IZDAJA	0	0	0	0	0,00%	0,00%	0	0
41 BANKA CELJE 9. IZDAJA	0	0	0	0	0,00%	0,00%	0	0
42 BTC 1. IZDAJA	0	0	0	0	0,00%	0,00%	0	0
43 FACTOR BANKA 14. IZDAJA	0	0	0	0	0,00%	0,00%	0	0
44 FACTOR BANKA 15. IZDAJA	0	0	0	0	0,00%	0,00%	0	0
45 FACTOR BANKA 17. IZDAJA	0	0	0	0	0,00%	0,00%	0	0
46 NOVA KBM 5. IZDAJA	0	0	0	0	0,00%	0,00%	0	0
47 NOVA KBM 7. IZDAJA	0	0	0	0	0,00%	0,00%	0	0
48 NOVA KBM 8. IZDAJA	0	0	0	0	0,00%	0,00%	0	0
49 NLB 12. IZDAJA	0	0	0	0	0,00%	0,00%	0	0
50 NLB 13. IZDAJA	0	0	0	0	0,00%	0,00%	0	0
51 NLB 14. IZDAJA	0	0	0	0	0,00%	0,00%	0	0
52 NLB 15. IZDAJA	0	0	0	2.102.724	0,00%	0,00%	0	0
53 NLB 16. IZDAJA	0	0	0	0	0,00%	0,00%	0	0
54 NLB 17. IZDAJA	0	0	0	0	0,00%	0,00%	0	0
55 NLB 18. IZDAJA	0	0	0	0	0,00%	0,00%	0	0
56 NLB 19. IZDAJA	0	0	0	0	0,00%	0,00%	0	0
57 NLB 20. IZDAJA	0	0	0	0	0,00%	0,00%	0	0
58 NLB 21. IZDAJA	0	0	0	0	0,00%	0,00%	0	0
59 NLB 22. IZDAJA	0	0	0	0	0,00%	0,00%	0	0
60 POŠTNA BANKA SLOVENIJE 5. IZDAJA	0	0	0	0	0,00%	0,00%	0	0
61 POŠTNA BANKA SLOVENIJE 6. IZDAJA	0	0	0	0	0,00%	0,00%	0	0
62 POŠTNA BANKA SLOVENIJE 7. IZDAJA	0	0	0	0	0,00%	0,00%	0	0
63 PROBANKA 6. IZDAJA	0	0	0	0	0,00%	0,00%	0	0
64 PROBANKA 7. IZDAJA	0	0	0	0	0,00%	0,00%	0	0
65 PROBANKA 8. IZDAJA	0	0	0	0	0,00%	0,00%	0	0
66 REPUBLIKA SLOVENIJA 33. IZDAJA	0	0	0	0	0,00%	0,00%	0	0
67 REPUBLIKA SLOVENIJA 44. IZDAJA	0	0	0	0	0,00%	0,00%	0	0
68 REPUBLIKA SLOVENIJA 57. IZDAJA	0	0	0	0	0,00%	0,00%	0	0
69 BANKA VIPA 5. IZDAJA	0	0	0	0	0,00%	0,00%	0	0
70 BANKA VIPA 6. IZDAJA	0	0	0	0	0,00%	0,00%	0	0
<b>Skupaj borzni trg (delnice in obveznice)</b>	<b>142.719.438</b>		<b>140.180.438</b>	<b>84.948.913</b>	<b>98,35%</b>	<b>-</b>	<b>1.083.108</b>	<b>13.649</b>

## 3. Vzajemni skladi

Izdaja	Borzni promet (v EUR)	Borzni promet (v USD)	Navadni promet (v EUR)	Promet s svežnji (v EUR)	Delež v skupnem prometu borznega trga (brez svežnjev)	Delež v prometu z VS (brez svežnjev)	Količina (brez svežnjev)	Št. poslov (brez svežnjev)
Skupaj vzajemni skladi	2.392.438		2.392.438	0	1,65%	100,00%	1.216.671	711
1 MP-BALKAN.SI	1.183.387	543.811	1.183.387	0	0,82%	49,46%	13.934	348
2 PROBANKA GLOBALNI NALOŽBENI SKLAD	1.111.081	743.039	1.111.081	0	0,77%	46,44%	1.189.000	331
3 MP-EUROSTOCK.SI	97.970	41.150	97.970	0	0,07%	4,10%	13.737	32
Skupaj borzni trg	145.111.876		142.572.876	84.948.913	100,00%	-	2.299.779	14.360

## C2) PROMET Z VREDNOSTNIMI PAPIRJI NA PROSTEM TRGU V OKTOBRU 2007

## 1. Delnice (1)

Izdaja	Borzni promet (v EUR)	Borzni promet (v USD)	Navadni promet (v EUR)	Promet s svežnji (v EUR)	Delež v skupnem prometu prostega trga	Delež v prometu z delnicami prostega trga	Količina	Št. poslov
Delnice	9.850.095	4.762.890	8.248.605	12.330.558	39,68%	100,00%	935.747	4.162
Redne delnice	9.809.788	4.762.890	8.208.298	12.330.558	39,52%	99,59%	935.194	4.080
1 ZVON DVA HOLDING	1.676.622	1.058.249	1.676.622	0	6,75%	17,02%	435.143	314
2 MIP	1.601.754	184	264	1.601.490	6,45%	16,26%	120.729	2
3 HELIOS, DOMŽALE	1.324.009	928.642	1.324.009	488.892	5,33%	13,44%	867	108
4 ETRA 33	1.257.614	256.310	1.257.614	0	5,07%	12,77%	2.239	29
5 NFD HOLDING	828.084	549.835	828.084	9.999.997	3,34%	8,41%	89.607	776
6 INFOND HOLDING	553.070	351.635	553.070	0	2,23%	5,61%	61.800	462
7 MAKSIMA INVEST	369.031	244.790	369.031	0	1,49%	3,75%	41.241	228
8 ZVON ENA HOLDING	313.573	210.639	313.573	0	1,26%	3,18%	19.074	214
9 JUTEKS	305.544	200.097	305.544	0	1,23%	3,10%	2.267	87
10 KD HOLDING	229.891	135.740	229.891	0	0,93%	2,33%	2.080	199
11 LESNINA	211.705	147.228	211.705	0	0,85%	2,15%	107	28
12 MEDVEŠEK PUŠNIK	138.600	69.290	138.600	0	0,56%	1,41%	347	6
13 MAKSIMA HOLDING	102.772	71.078	102.772	0	0,41%	1,04%	14.681	228
14 TRIGLAV NALOŽBE	96.599	60.895	96.599	0	0,39%	0,98%	29.428	186
15 CINKARNA CELJE	84.830	38.173	84.830	0	0,34%	0,86%	563	26
16 BELINKA	82.351	57.695	82.351	0	0,33%	0,84%	2.299	15
17 ZLATA MONETA II	69.541	40.954	69.541	0	0,28%	0,71%	20.955	78
18 CENTER NALOŽBE	65.941	44.438	65.941	0	0,27%	0,67%	9.974	415
19 PLAMA - PUR	42.634	24.341	42.634	0	0,17%	0,43%	1.765	28
20 AKTIVA NALOŽBE	36.114	17.695	36.114	240.179	0,15%	0,37%	7.241	67
21 JAVOR PIVKA	35.503	24.936	35.503	0	0,14%	0,36%	4.704	24
22 VIZIJA HOLDING	30.843	19.983	30.843	0	0,12%	0,31%	4.814	53
23 VELANA	30.709	17.832	30.709	0	0,12%	0,31%	3.018	14
24 KRONA HOLDING	29.348	17.444	29.348	0	0,12%	0,30%	8.077	46
25 VIPA HOLDING	28.005	15.367	28.005	0	0,11%	0,28%	4.552	69
26 VIZIJA HOLDING ENA	27.806	18.217	27.806	0	0,11%	0,28%	4.521	53
27 HRAM HOLDING	26.976	18.824	26.976	0	0,11%	0,27%	7.200	43
28 TEKSTINA	26.659	9.510	26.659	0	0,11%	0,27%	13.761	41
29 KD GROUP	24.900	17.602	24.900	0	0,10%	0,25%	30	2
30 GRAND HOTEL UNION	17.907	10.679	17.907	0	0,07%	0,18%	1.108	21
31 GORENJSKI TISK	17.785	6.874	17.785	0	0,07%	0,18%	1.156	11
32 SLOVENIJALES	17.143	12.085	17.143	0	0,07%	0,17%	180	9
33 TOSAMA	16.256	11.244	16.256	0	0,07%	0,17%	231	13
34 TRDNJAVA HOLDING	15.108	10.147	15.108	0	0,06%	0,15%	6.683	31
35 MERCATA	11.730	7.843	11.730	0	0,05%	0,12%	2.315	44
36 MARINA PORTOROŽ	9.246	6.461	9.246	0	0,04%	0,09%	110	1
37 ZDRAVILIŠČE ROGAŠKA	8.818	5.463	8.818	0	0,04%	0,09%	3.721	18
38 GEA	7.909	5.507	7.909	0	0,03%	0,08%	1.758	7
39 TRDNJAVA I HOLDING	7.640	5.380	7.640	0	0,03%	0,08%	3.174	12
40 JADRAN	6.292	1.793	6.292	0	0,03%	0,06%	286	2
41 MODRA LINIJA HOLDING	4.003	2.286	4.003	0	0,02%	0,04%	569	33
42 SWATY	3.819	2.690	3.819	0	0,02%	0,04%	76	2
43 CETIS	3.564	2.513	3.564	0	0,01%	0,04%	34	7
44 TERME DOBRNA	2.538	641	2.538	0	0,01%	0,03%	338	6
45 ALPOS	2.346	191	2.346	0	0,01%	0,02%	43	4
46 ŽELEZARNA RAVNE - MONTER DRAVOGRAD	1.618	1.137	1.618	0	0,01%	0,02%	98	4
47 NIKO	1.140	801	1.140	0	0,00%	0,01%	4	2
48 MKT PRINT	1.051	743	1.051	0	0,00%	0,01%	70	2
49 TOVARNA SLADKORJA ORMOŽ	750	531	750	0	0,00%	0,01%	20	1
50 DZS	580	0	580	0	0,00%	0,01%	20	1
51 HIDROTEHNIK	465	0	465	0	0,00%	0,00%	37	1

## 1. Delnice (2)

Izdaja	Borzni promet (v EUR)	Borzni promet (v USD)	Navadni promet (v EUR)	Promet s svežnji (v EUR)	Delež v skupnem prometu prostega trga	Delež v prometu z delnicami prostega trga	Količina	Št. poslov
52 ALPETOUR POTOVALNA AGENCIJA	376	0	376	0	0,00%	0,00%	15	1
53 MELAMIN	287	0	287	0	0,00%	0,00%	8	1
54 LIZ INŽENIRING	270	187	270	0	0,00%	0,00%	30	1
55 INLES	98	69	98	0	0,00%	0,00%	25	3
56 NAMA	25	0	25	0	0,00%	0,00%	1	1
57 FINIRA	0	0	0	0	0,00%	0,00%	0	0
58 GORIŠKE OPEKARNE	0	0	0	0	0,00%	0,00%	0	0
59 ELMO	0	0	0	0	0,00%	0,00%	0	0
60 INTERTRADE ITA	0	0	0	0	0,00%	0,00%	0	0
61 JELEN GOSTINSKO PODJETJE	0	0	0	0	0,00%	0,00%	0	0
62 LIP BLEED	0	0	0	0	0,00%	0,00%	0	0
63 FOND INVEST	0	0	0	0	0,00%	0,00%	0	0
64 M1	0	0	0	0	0,00%	0,00%	0	0
65 KOŠAKI TMI	0	0	0	0	0,00%	0,00%	0	0
66 TOVARNA SLADKORJA ORMOŽ	0	0	0	0	0,00%	0,00%	0	0
<b>Prednostne delnice</b>	<b>40.307</b>		<b>40.307</b>	<b>0</b>	<b>0,16%</b>	<b>0,41%</b>	<b>553</b>	<b>82</b>
1 KD HOLDING	40.307	28.194	40.307	0	0,16%	0,41%	553	82
2 PRVA POKOJNINSKA DRUŽBA	0	0	0	0	0,00%	0,00%	0	0
3 ZDRAVILIŠČE ROGAŠKA	0	0	0	0	0,00%	0,00%	0	0

## 2. Obveznice

Izdaja	Borzni promet (v EUR)	Borzni promet (v USD)	Navadni promet (v EUR)	Promet s svežnji (v EUR)	Delež v skupnem prometu prostega trga	Delež v prometu z obveznicami prostega trga	Količina	Št. poslov
<b>Obveznice</b>	<b>6.045.713</b>	<b>1.926.812</b>	<b>5.810.502</b>	<b>3.623.277</b>	<b>24,35%</b>	<b>100,00%</b>	<b>442.803</b>	<b>326</b>
1 SLOVENSKA ODŠKODNINSKA DRUŽBA 2 IZDAJA	4.238.564	1.780.064	4.003.354	1.515.963	17,07%	70,11%	90.011	319
2 FACTOR BANKA 12. IZDAJA	1.414.256	0	1.414.256	0	5,70%	23,39%	350.000	1
3 KD HOLDING 2. IZDAJA	261.009	146.748	261.009	0	1,05%	4,32%	2.650	4
4 FACTOR BANKA FB08	124.750	0	124.750	0	0,50%	2,06%	125	1
5 FACTOR BANKA FB06	7.134	0	7.134	0	0,03%	0,12%	17	1
6 BANKA ZASAVJE 3. IZDAJA	0	0	0	0	0,00%	0,00%	0	0
7 CIMOS 1. IZDAJA	0	0	0	0	0,00%	0,00%	0	0
8 DEOS 1. IZDAJA	0	0	0	0	0,00%	0,00%	0	0
9 DARS	0	0	0	2.107.315	0,00%	0,00%	0	0
10 DARS 2. IZDAJA	0	0	0	0	0,00%	0,00%	0	0
11 DARS 3. IZDAJA	0	0	0	0	0,00%	0,00%	0	0
12 FACTOR BANKA FB09	0	0	0	0	0,00%	0,00%	0	0
13 FACTOR BANKA FB11	0	0	0	0	0,00%	0,00%	0	0
14 FACTOR BANKA 13. IZDAJA	0	0	0	0	0,00%	0,00%	0	0
15 FMR	0	0	0	0	0,00%	0,00%	0	0
16 KB1909 1. IZDAJA	0	0	0	0	0,00%	0,00%	0	0
17 KD HOLDING 1. IZDAJA	0	0	0	0	0,00%	0,00%	0	0
18 POTEZA NALOŽBE	0	0	0	0	0,00%	0,00%	0	0
19 SIP STROJNA INDUSTRIJA 1. IZDAJA SERIJA B	0	0	0	0	0,00%	0,00%	0	0
20 ZAVAROVALNICA TRIGLAV 1. IZDAJA	0	0	0	0	0,00%	0,00%	0	0
<b>Skupaj prosti trg (delnice in obveznice)</b>	<b>15.895.808</b>	<b>6.689.702</b>	<b>14.059.107</b>	<b>15.953.835</b>	<b>64,03%</b>	<b>-</b>	<b>1.378.550</b>	<b>4.488</b>

## 3. Investicijske družbe

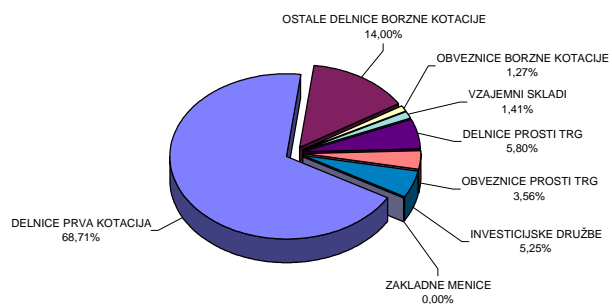
Izdaja	Borzni promet (v EUR)	Borzni promet (v USD)	Navadni promet (v EUR)	Promet s svežnji (v EUR)	Delež v skupnem prometu prostega trga (brez svežnjev)	Delež v prometu z IDI (brez svežnjev)	Količina (brez svežnjev)	Št. poslov (brez svežnjev)
<b>Skupaj investicijske družbe</b>	<b>8.928.260</b>	<b>5.882.947</b>	<b>8.928.260</b>	<b>0</b>	<b>35,97%</b>	<b>100,00%</b>	<b>1.537.223</b>	<b>2.903</b>
1 NFD 1 DELNIŠKI INVESTICIJSKI SKLAD	3.034.068	1.949.861	3.034.068	0	12,22%	33,98%	1.108.157	828
2 MAKSIMA ID	2.402.114	1.639.573	2.402.114	0	9,68%	26,90%	158.045	349
3 INFOND ID	1.222.333	838.222	1.222.333	0	4,92%	13,69%	92.609	582
4 KD ID	1.084.555	733.802	1.084.555	0	4,37%	12,15%	74.633	366
5 KRONA SENIOR	501.575	256.155	501.575	0	2,02%	5,62%	43.122	101
6 ZVON ENA ID	389.903	267.452	389.903	0	1,57%	4,37%	18.499	259
7 INFOND ID 1	293.714	197.882	293.714	0	1,18%	3,29%	42.158	418
<b>Zakladne menice</b>	<b>0</b>	<b>0</b>	<b>0</b>	<b>0</b>	<b>0,00%</b>	<b>-</b>	<b>0</b>	<b>0</b>
<b>Skupaj prosti trg</b>	<b>24.824.068</b>	<b>12.572.648</b>	<b>22.987.368</b>	<b>15.953.835</b>	<b>100,00%</b>	<b>-</b>	<b>2.915.773</b>	<b>7.391</b>
<b>Skupaj promet na borzi</b>	<b>169.935.944</b>	<b>12.572.648</b>	<b>165.560.244</b>	<b>100.902.748</b>	<b>-</b>	<b>-</b>	<b>5.215.552</b>	<b>21.751</b>

## C3) PROMET Z VREDNOSTNIMI PAPIRJI NA TUVL SEGMENTU V OKTOBRU 2007


## 1. Obveznice

Izdaja	Borzni promet (v EUR)	Borzni promet (v USD)	Delež v prometu TUVL segmenta - posameznega tip VP	Delež v prometu TUVL segmenta	Količina	Št. poslov
<b>Skupaj obveznice</b>	<b>29.508.247</b>	<b>41.888.941</b>	<b>100,00%</b>	<b>85,91%</b>	<b>730.907</b>	<b>5</b>
1 REPUBLIKA SLOVENIJA 59. IZDAJA	29.508.247	41.888.941	100,00%	85,91%	730.907	5
2 REPUBLIKA SLOVENIJA 52. IZDAJA	0	0	0,00%	0,00%	0	0
3 REPUBLIKA SLOVENIJA 54. IZDAJA	0	0	0,00%	0,00%	0	0
4 REPUBLIKA SLOVENIJA 56. IZDAJA	0	0	0,00%	0,00%	0	0
5 REPUBLIKA SLOVENIJA 57. IZDAJA	0	0	0,00%	0,00%	0	0
6 REPUBLIKA SLOVENIJA 58. IZDAJA	0	0	0,00%	0,00%	0	0
7 REPUBLIKA SLOVENIJA 60. IZDAJA	0	0	0,00%	0,00%	0	0
8 REPUBLIKA SLOVENIJA 61. IZDAJA	0	0	0,00%	0,00%	0	0
9 REPUBLIKA SLOVENIJA 62. IZDAJA	0	0	0,00%	0,00%	0	0
<b>Skupaj zakladne menice</b>	<b>4.841.236</b>	<b>6.871.930</b>	<b>100,00%</b>	<b>14,09%</b>	<b>41.285</b>	<b>10</b>
1 ŠESTMESEČNE ZAKLADNE MENICE 47. IZDAJA	1.621.863	2.294.936	33,50%	4,72%	1.630	2
2 DVANAJSTMESSEČNE ZAKLADNE MENICE 40. IZDAJA	1.577.687	2.236.213	32,59%	4,59%	38.000	3
3 TRIMESEČNE ZAKLADNE MENICE 109. IZDAJA	1.344.584	1.913.429	27,77%	3,91%	1.355	4
4 TRIMESEČNE ZAKLADNE MENICE 110. IZDAJA	297.102	427.352	6,14%	0,86%	300	1
5 TRIMESEČNE ZAKLADNE MENICE 108. IZDAJA	0	0	0,00%	0,00%	0	0
<b>Skupaj TUVL segment</b>	<b>34.349.483</b>		-	<b>100,00%</b>	<b>772.192</b>	<b>15</b>

Sestava prometa z vrednostnimi papirji po posameznih trgih v oktober 2007



Sestava prometa z vrednostnimi papirji po tipih finančnih instrumentov na vseh trgih Ljubljanske borze v oktober 2007

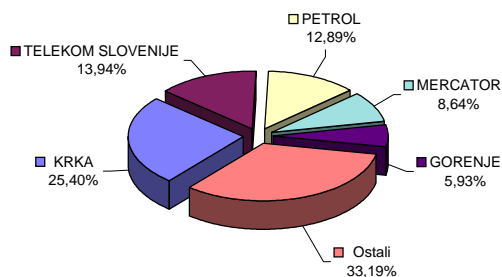


## C4) NAJPROMETNEJŠI VREDNOSTNI PAPIRJI OKTOBER 2007

### NAJPROMETNEJŠE DELNICE PREKO BTS

Izdaja	Promet v 000 EUR (brez svežnjev)	Število poslov (brez svežnjev)	Tržna kapitalizacija v mio EUR na 31.10.2007
KRKA	38.207	3.823	4.102
TELEKOM SLOVENIJE	20.969	1.275	2.762
PETROL	19.394	1.165	2.003
MERCATOR	12.997	691	1.318
GORENJE	8.922	995	549
Ostali	49.921	9.667	8.075
<b>SKUPAJ</b>	<b>150.410</b>	<b>17.616</b>	<b>18.809</b>

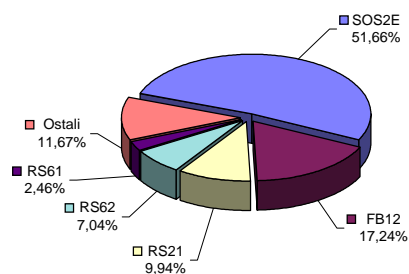
#### Najprometnejše delnice na vseh trgih borze



### NAJPROMETNEJŠE OBVEZNICE PREKO BTS

Izdaja	Promet v 000 EUR (brez svežnjev)	Število poslov (brez svežnjev)	Tržna kapitalizacija v mio EUR na 31.10.2007
SLOVENSKA ODŠKODNINSKA DRUŽBA 2. IZDAJA	4.239	319	650
FACTOR BANKA 12. IZDAJA	1.414	1	10
REPUBLIKA SLOVENIJA 21. IZDAJA	815	9	33
REPUBLIKA SLOVENIJA 62. IZDAJA	577	7	357
REPUBLIKA SLOVENIJA 61. IZDAJA	202	4	316
Ostali	958	181	4.583
<b>SKUPAJ</b>	<b>8.205</b>	<b>521</b>	<b>5.948</b>

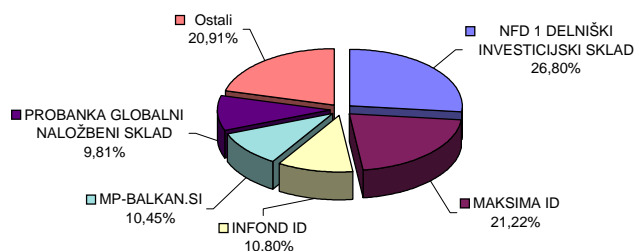
#### Najprometnejše obveznice na vseh trgih borze



### NAJPROMETNEJŠE DELNICE INVESTICIJSKIH SKLADOV PREKO BTS

Izdaja	Promet v 000 EUR (brez svežnjev)	Število poslov (brez svežnjev)	Tržna kapitalizacija v mio EUR na 31.10.2007
NFD 1 DELNIŠKI INVESTICIJSKI SKLAD	3.034	828	430
MAKSIMA ID	2.402	349	119
INFOND ID	1.222	582	106
MP-BALKAN.SI	1.183	348	41
PROBANKA GLOBALNI NALOŽBENI SKLAD	1.111	331	124
Ostali	2.368	1.176	313
<b>SKUPAJ</b>	<b>11.321</b>	<b>3.614</b>	<b>1.133</b>

#### Najprometnejši investicijski skladi na vseh trgih borze

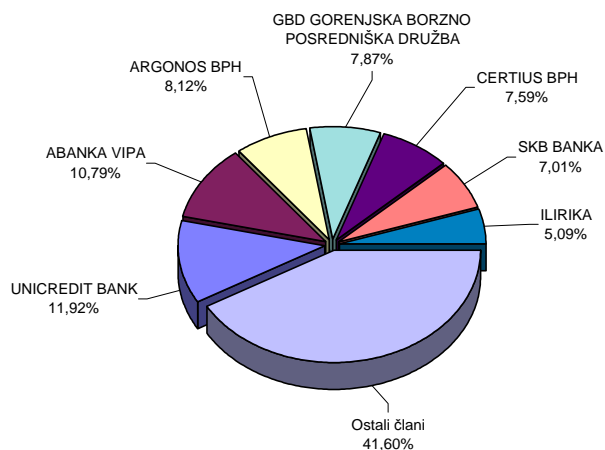


## C5) PROMET ČLANOV LJUBLJANSKE BORZE

### PROMET ČLANOV PO TIPU POSLA V OKTOBRU 2007

		v EUR			
Član	Navadni posli	Posli s svežnji	Skupaj preko BTS	% od prometa preko BTS	
1	UNICREDIT BANK	39.733.216	3.015.942	40.518.215	11,92%
2	ABANKA VIPA	34.934.999	19.750.446	36.688.999	10,79%
3	ARGONOS BPH	27.599.420		27.599.421	8,12%
4	GBD GORENJSKA BORZNO POSREDNIŠKA DRUŽBA	26.752.866	1.744.812	26.752.866	7,87%
5	CERTIUS BPH	25.795.673		25.795.674	7,59%
6	SKB BANKA	21.276.125	22.075.816	23.815.124	7,01%
7	ILIRIKA	17.303.745		17.303.745	5,09%
8	NOVA LJUBLJANSKA BANKA	16.675.554	11.412.758	16.675.554	4,91%
9	HYPO ALPE-ADRIA-BANK	15.246.633	8.328.543	15.246.634	4,49%
10	POTEZA	15.017.828	480.358	15.017.828	4,42%
11	MP BPH	13.010.224	1.601.490	14.611.715	4,30%
12	RAIFFEISEN BANKA	11.481.988	245.190	11.481.988	3,38%
13	FACTOR BANKA	9.390.008	14.247.086	10.991.499	3,23%
14	PERSPEKTIVA BPD	10.365.239	707.145	10.600.449	3,12%
15	KD BPD	9.180.030	3.098.897	9.415.240	2,77%
16	DEŽELNA BANKA SLOVENIJE	8.494.950		8.494.950	2,50%
17	PROBANKA	6.832.999	48.358.093	6.833.000	2,01%
18	NOVA KBM	6.295.678	9.516.780	6.295.678	1,85%
19	PFCI	4.867.059		4.867.059	1,43%
20	PUBLIKUM	4.254.130		4.254.129	1,25%
21	MOJA DELNICA BPH	2.252.383	17.996.446	2.252.383	0,66%
22	VERITAS BH	2.193.427		2.193.427	0,65%
23	BANKA KOPER KOPER	1.830.079	39.225.694	1.830.079	0,54%
24	GORENJSKA BANKA KRANJ	336.235		336.234	0,10%
<b>Skupaj</b>	<b>331.120.488</b>	<b>201.805.496</b>	<b>339.871.890</b>	<b>100,00%</b>	

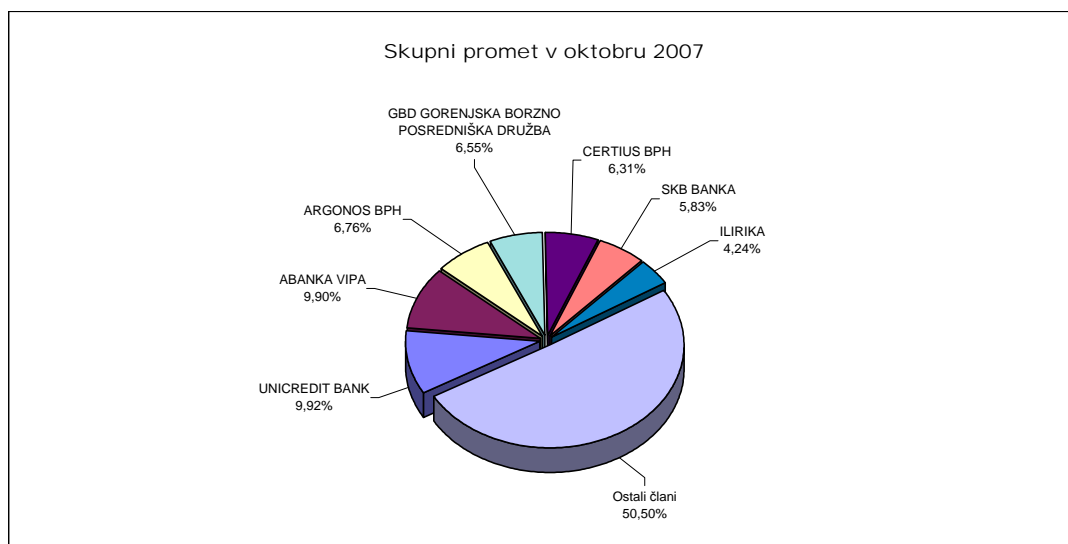
Promet preko BTS v oktobru 2007



PROMET ČLANOV PO TRGIH V OKTOBRU 2007

v EUR

Član	Borzni trg	Prosti trg	TUVL segment	Skupni promet	% od skupnega prometa
1 UNICREDIT BANK	39.934.976	583.239		40.518.215	9,92%
2 ABANKA VIPA	31.336.553	5.352.446	3.769.109	40.458.108	9,90%
3 ARGONOS BPH	22.589.805	5.009.614		27.599.419	6,76%
4 GBD GORENJSKA BORZNO POSREDNIŠKA DRUŽBA	21.375.088	5.377.778		26.752.866	6,55%
5 CERTIUS BPH	24.033.700	1.761.974		25.795.674	6,31%
6 SKB BANKA	23.681.052	134.073		23.815.125	5,83%
7 ILIRIKA	10.498.730	6.805.015		17.303.745	4,24%
8 NOVA LJUBLJANSKA BANKA	14.727.790	1.947.764	58.530.757	75.206.311	18,41%
9 HYPO ALPE-ADRIA-BANK	14.142.743	1.103.891		15.246.634	3,73%
10 POTEZA	12.105.725	2.912.102		15.017.827	3,68%
11 MP BPH	9.150.980	5.460.735		14.611.715	3,58%
12 RAIFFEISEN BANKA	11.287.168	194.820		11.481.988	2,81%
13 FACTOR BANKA	7.231.169	3.760.329		10.991.498	2,69%
14 PERSPEKTIVA BPD	9.286.625	1.313.824	5.402.808	16.003.257	3,92%
15 KD BPD	8.743.070	672.171		9.415.241	2,30%
16 DEŽELNA BANKA SLOVENIJE	6.365.303	2.129.646		8.494.949	2,08%
17 PROBANKA	6.183.001	649.999	996.292	7.829.292	1,92%
18 NOVA KBM	4.106.777	2.188.900		6.295.677	1,54%
19 PFCI	3.929.444	937.616		4.867.060	1,19%
20 PUBLIKUM	3.870.504	383.626		4.254.130	1,04%
21 MOJA DELNICA BPH	2.052.328	200.054		2.252.382	0,55%
22 VERITAS BH	1.631.093	562.335		2.193.428	0,54%
23 BANKA KOPER KOPER	1.666.408	163.670		1.830.078	0,45%
24 GORENJSKA BANKA KRANJ	293.719	42.516		336.235	0,08%
<b>Skupaj</b>	<b>290.223.751</b>	<b>49.648.137</b>	<b>68.698.967</b>	<b>408.570.855</b>	<b>100,00%</b>



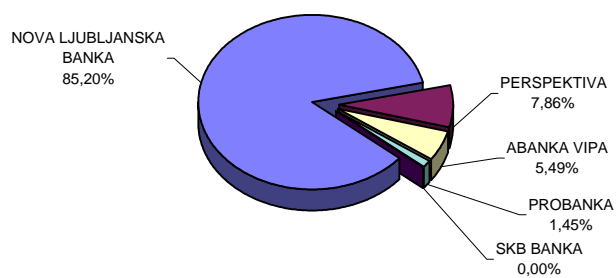


PROMET URADNIH VZDRŽEVALCEV LIKVIDNOSTI NA  
TUVL SEGMENTU V OKTOBRU 2007

v EUR

	Uradni vzdrževalci likvidnosti	Promet na TUVL segmentu	% od prometa na TUVL segmentu
1	NOVA LJUBLJANSKA BANKA	58.530.757	85,20%
2	PERSPEKTIVA	5.402.808	7,86%
3	ABANKA VIPA	3.769.109	5,49%
4	PROBANKA	996.292	1,45%
5	SKB BANKA		0,00%
	<b>Skupaj</b>	<b>68.698.967</b>	<b>100,00%</b>

Promet vzdrževalcev likvidnosti na TUVL segmentu v  
oktobru 2007




SKUPNI PROMET ČLANOV PO TIPU VREDNOSTNEGA PAPIRJA V OKTOBRU 2007

v EUR

Član	Lastniški VP preko BTS	Dolžniški VP preko BTS	Dolžniški VP - TUVL segment	Skupaj	% od skupnega prometa
1 NOVA LJUBLJANSKA BANKA	14.846.830	1.828.724	58.530.757	75.206.311	18,41%
2 UNICREDIT BANK	39.777.246	740.970		40.518.216	9,92%
3 ABANKA VIPA	36.069.768	619.231	3.769.109	40.458.108	9,90%
4 ARGONOS BPH	27.212.675	386.745		27.599.420	6,76%
5 GBD GORENJSKA BORZNO POSREDNIŠKA DRUŽBA	25.288.891	1.463.974		26.752.865	6,55%
6 CERTIUS BPH	25.378.184	417.490		25.795.674	6,31%
7 SKB BANKA	23.753.321	61.804		23.815.125	5,83%
8 ILIRIKA	11.118.309	6.185.436		17.303.745	4,24%
9 PERSPEKTIVA BPD	9.182.287	1.418.162	5.402.808	16.003.257	3,92%
10 HYPO ALPE-ADRIA-BANK	15.207.137	39.496		15.246.633	3,73%
11 POTEZA	14.340.883	676.945		15.017.828	3,68%
12 MP BPH	12.633.560	1.978.155		14.611.715	3,58%
13 RAIFFEISEN BANKA	11.390.474	91.514		11.481.988	2,81%
14 FACTOR BANKA	10.026.425	965.073		10.991.498	2,69%
15 KD BPD	8.466.651	948.590		9.415.241	2,30%
16 DEŽELNA BANKA SLOVENIJE	8.395.956	98.993		8.494.949	2,08%
17 PROBANKA	5.307.051	1.525.950	996.292	7.829.293	1,92%
18 NOVA KBM	5.532.461	763.217		6.295.678	1,54%
19 PFCI	4.556.835	310.225		4.867.060	1,19%
20 PUBLIKUM	4.101.683	152.447		4.254.130	1,04%
21 MOJA DELNICA BPH	2.233.685	18.698		2.252.383	0,55%
22 VERITAS BH	1.737.714	455.714		2.193.428	0,54%
23 BANKA KOPER KOPER	1.813.860	16.219		1.830.079	0,45%
24 GORENJSKA BANKA KRANJ	305.324	30.910		336.234	0,08%
<b>Skupaj</b>	<b>318.677.210</b>	<b>21.194.682</b>	<b>68.698.967</b>	<b>408.570.859</b>	<b>100,00%</b>

Skupni promet članov po tipu VP v oktobru 2007



## C6) PROMET PO MESECIH V LETIH 2006 IN 2007

### MESEČNI PROMET NA BORZNEM IN PROSTEM TRGU

Skupen promet in število poslov						
Mesec	Število dni trgovanja	Promet (v EUR) preko BTS			Število poslov (preko BTS)	
		v mesecu	povprečno na dan	povprečno na posel	v mesecu	povprečno na dan
<b>Leto 2006</b>						
oktober	21	117.848.170	5.611.818	6.334	18.606	886
november	21	85.857.249	4.088.440	5.203	16.502	786
december	17	103.636.534	6.096.267	5.087	20.371	1.198
<b>SKUPAJ</b>	<b>247</b>	<b>996.477.198</b>			<b>228.941</b>	
<b>Povprečje 2006</b>	<b>21</b>	<b>83.039.767</b>	<b>4.034.321</b>	<b>4.353</b>	<b>19.078</b>	<b>927</b>
<b>Leto 2007</b>						
januar	21	182.087.339	8.670.826	7.491	24.307	1.157
februar	19	131.292.486	6.910.131	6.290	20.874	1.099
marec	22	169.026.770	7.683.035	8.220	20.563	935
april	18	152.325.686	8.462.538	7.416	20.541	1.141
maj	21	152.064.310	7.241.158	6.917	21.985	1.047
junij	20	182.500.592	9.125.030	8.814	20.706	1.035
julij	22	250.231.975	11.374.181	9.147	27.357	1.244
avgust	22	239.346.331	10.879.379	8.696	27.523	1.251
september	20	170.336.792	8.516.840	7.557	22.540	1.127
oktober	22	169.935.944	7.724.361	7.813	21.751	989
<b>SKUPAJ</b>	<b>207</b>	<b>1.799.148.225</b>			<b>228.147</b>	
<b>Povprečje 2007</b>	<b>21</b>	<b>179.914.823</b>	<b>8.658.748</b>	<b>7.836</b>	<b>22.815</b>	<b>1.102</b>

### PROMET Z VP NA VSEH TRGIH V LETIH 1998 DO 2007

Skupen promet in število poslov						
Leto	Število dni trgovanja	Promet (v EUR) - preko BTS			Število poslov (preko BTS)	
		V letu	povprečno na dan	povprečno na posel	V letu	povprečno na dan
2007	207	1.799.148.225	8.691.537	7.886	228.147	1.102
2006	247	996.477.198	4.034.321	4.353	228.941	927
2005	250	579.204.722	2.316.819	2.263	255.908	1.024
2004	255	837.861.029	3.285.730	2.382	351.760	1.379
2003	249	700.844.661	2.814.637	2.058	340.582	1.368
2002	247	1.156.611.591	4.682.638	2.563	451.250	1.827
2001	247	707.615.828	2.864.841	2.221	318.645	1.290
2000	249	1.174.224.149	4.715.760	2.971	395.284	1.587
1999	254	1.397.785.135	5.503.091	3.134	445.966	1.756
1998	252	2.259.292.124	8.965.445	9.531	237.049	941

## MESEČNI PROMET NA TUVL SEGMENTU

Mesec	Število dni	Promet (v EUR)			Število poslov	
	trgovanja	v mesecu	povprečno na dan	povprečno na posel	v mesecu	povprečno na dan
<b>Leto 2006</b>						
oktober	21	68.437.479	3.258.928	937.500	73	3
november	21	66.707.548	3.176.550	1.010.720	66	3
december	17	36.736.164	2.160.951	720.317	51	3
<b>SKUPAJ</b>	<b>247</b>	<b>1.765.706.487</b>			<b>1.264</b>	
<b>Povprečje 2006</b>	<b>21</b>	<b>147.142.207</b>	<b>7.148.609</b>	<b>1.396.920</b>	<b>105</b>	<b>5</b>
<b>Leto 2007</b>						
januar	21	17.424.028	829.716	757.566	23	1
februar	19	70.213.338	3.695.439	1.080.205	65	3
marec	22	41.235.832	1.874.356	1.330.188	31	1
april	18	18.257.649	1.014.314	793.811	23	1
maj	21	5.984.402	284.972	498.700	12	1
junij	20	109.354.132	5.467.707	2.667.174	41	2
julij	22	39.615.922	1.800.724	2.200.885	18	1
avgust	22	3.523.721	160.169	440.465	8	0
september	20	6.734.963	336.748	518.074	13	1
oktober	22	34.349.483	1.561.340	2.289.966	15	1
<b>SKUPAJ</b>	<b>207</b>	<b>346.693.470</b>			<b>249</b>	
<b>Povprečje 2007</b>	<b>21</b>	<b>34.669.347</b>	<b>1.702.548</b>	<b>1.257.703</b>	<b>25</b>	<b>1</b>

## MESEČNI PROMET PRIJAVLJENIH SVEŽNJEV

Mesec	Število dni	Promet (v EUR)			Število poslov	
	trgovanja	v mesecu	povprečno na dan	povprečno na posel	v mesecu	povprečno na dan
<b>Leto 2006</b>						
oktober	21	75.892.145	3.613.912	592.907	128	6
november	21	52.633.555	2.506.360	469.942	112	5
december	17	68.465.677	4.027.393	575.342	119	7
<b>SKUPAJ</b>	<b>247</b>	<b>813.987.562</b>			<b>1.274</b>	
<b>Povprečje 2006</b>	<b>21</b>	<b>67.832.297</b>	<b>3.295.496</b>	<b>638.923</b>	<b>106</b>	<b>5</b>
<b>Leto 2007</b>						
januar	21	116.670.319	5.555.729	777.802	150	7
februar	19	129.659.619	6.824.190	1.394.189	93	5
marec	22	61.615.234	2.800.692	648.581	95	4
april	18	55.383.558	3.076.864	576.912	96	5
maj	21	117.550.925	5.597.663	1.187.383	99	5
junij	20	127.132.156	6.356.608	1.050.679	121	6
julij	22	250.988.177	11.408.554	2.240.966	112	5
avgust	22	78.943.695	3.588.350	631.550	125	6
september	20	117.516.597	5.875.830	1.487.552	79	4
oktober	22	96.527.047	4.387.593	2.193.797	44	2
<b>SKUPAJ</b>	<b>207</b>	<b>1.151.987.327</b>			<b>1.014</b>	
<b>Povprečje 2007</b>	<b>21</b>	<b>115.198.733</b>	<b>5.547.207</b>	<b>1.218.941</b>	<b>101</b>	<b>5</b>

MESEČNI PROMET\* PO SEGMENTIH V TEKOČEM LETU (V EUR)

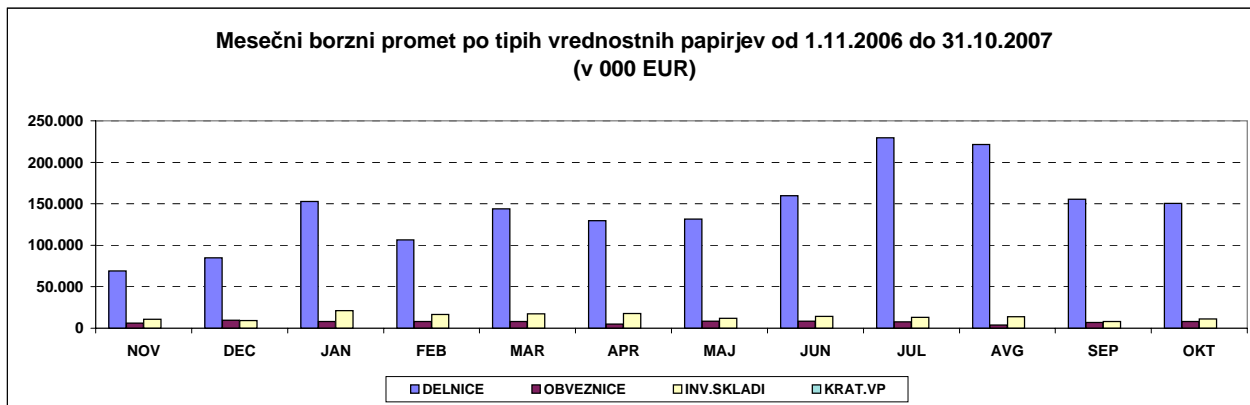
	Prva kotacija	Borzni trg			Prosti trg				SKUPAJ	Verižni indeks rasti
		Delnice	Obveznice	Vzajemni skladi	Delnice	Obveznice	Investicijske družbe	Kratkoročni VP		
<b>Leto 2006</b>										
oktober	66.452.155	28.626.468	1.149.060	152.345	6.424.605	2.787.387	12.255.990	0	117.848.010	132
november	44.018.034	18.368.277	1.940.607	420.224	6.652.746	4.152.462	10.279.887	24.724	85.856.961	73
december	54.540.954	24.274.065	3.897.618	2.203.287	6.169.905	5.657.181	6.894.112	0	103.637.122	121
<b>Skupaj 2006</b>	<b>578.595.062</b>	<b>144.128.160</b>	<b>23.467.967</b>	<b>2.819.219</b>	<b>78.496.322</b>	<b>57.537.135</b>	<b>111.409.611</b>	<b>24.724</b>	<b>996.477.198</b>	
<b>Leto 2007</b>										
januar	111.766.686	32.838.305	1.959.442	5.541.576	8.317.737	6.038.547	15.625.046	0	182.087.339	176
februar	75.938.315	24.218.209	4.143.992	7.075.783	6.480.767	4.063.859	9.371.561	0	131.292.486	72
marec	94.230.602	43.202.070	3.285.913	6.509.916	6.345.130	4.752.532	10.696.441	4.166	169.026.770	129
april	82.286.590	38.541.734	2.648.036	10.634.731	8.758.994	2.390.031	7.065.570	0	152.325.686	90
maj	97.279.790	24.161.425	4.304.620	3.398.693	10.122.020	4.342.255	8.455.507	0	152.064.310	100
junij	111.254.114	33.020.032	3.514.539	7.664.297	15.284.574	4.994.919	6.753.235	14.882	182.500.592	120
julij	167.438.138	46.182.460	3.221.831	2.277.794	15.793.615	4.362.893	10.955.244	0	250.231.975	137
avgust	179.231.572	33.689.710	1.420.643	3.129.065	8.567.788	2.421.087	10.886.466	0	239.346.331	96
september	119.395.007	26.915.228	1.318.049	1.569.264	9.100.865	5.472.339	6.566.040	0	170.336.792	71
oktober	116.762.231	23.798.018	2.159.188	2.392.438	9.850.095	6.045.713	8.928.260	0	169.935.944	100
<b>Skupaj 2007</b>	<b>1.155.583.045</b>	<b>326.567.191</b>	<b>27.976.253</b>	<b>50.193.557</b>	<b>98.621.585</b>	<b>44.884.175</b>	<b>95.303.370</b>	<b>19.048</b>	<b>1.799.148.225</b>	

\* promet brez prijavljenih svežnjev in prometa preko TUUVL segmenta

MESEČNI PROMET\* Z VREDNOSTNIMI PAPIRJI NA VSEH TRGIH (V EUR)

	Delnice	Obveznice	Investicijski skladi	Kratkoročni VP	SKUPAJ	Verižni indeks rasti
<b>Leto 2006</b>						
oktober	101.503.228	3.936.447	12.408.335	0	117.848.010	132
november	69.039.057	6.093.069	10.700.111	24.724	85.856.961	73
december	84.984.924	9.554.799	9.097.399	0	103.637.122	121
<b>Skupaj 2006</b>	<b>801.218.542</b>	<b>81.005.102</b>	<b>114.228.830</b>	<b>24.724</b>	<b>996.477.198</b>	
<b>Leto 2007</b>						
januar	152.922.728	7.997.989	21.166.622	0	182.087.339	176
februar	106.637.291	8.207.851	16.447.344	0	131.292.486	72
marec	143.777.802	8.038.445	17.206.357	4.166	169.026.770	129
april	129.587.318	5.038.067	17.700.301	0	152.325.686	90
maj	131.563.235	8.646.875	11.854.200	0	152.064.310	100
junij	159.558.720	8.509.458	14.417.532	14.882	182.500.592	120
julij	229.414.213	7.584.724	13.233.038	0	250.231.975	137
avgust	221.489.070	3.841.730	14.015.531	0	239.346.331	96
september	155.411.100	6.790.388	8.135.304	0	170.336.792	71
oktober	150.410.344	8.204.901	11.320.699	0	169.935.944	100
<b>Skupaj 2007</b>	<b>1.254.204.630</b>	<b>72.860.428</b>	<b>145.496.928</b>	<b>19.048</b>	<b>1.799.148.225</b>	

\* promet brez prijavljenih svežnjev in prometa preko TUUVL segmenta



## D) TRŽNA KAPITALIZACIJA

### TRŽNA KAPITALIZACIJA - BORZNA KOTACIJA v EUR

	31.10.2006	31.12.2006	30.9.2007	31.10.2007	Indeks 31.10.2007 / 30.9.2007	Indeks 31.10.2007 / 31.12.2006	Indeks 31.10.2007 / 31.10.2006	DELEŽ
<b>DELNICE</b>	9.174.155.552	9.795.931.723	16.610.292.583	15.996.051.238	96	163	174	75,85%
<b>PRVA KOTACIJA</b>	5.308.352.732	5.999.369.426	12.816.829.560	12.280.996.527	96	205	231	58,24%
<b>OSTALE DELNICE</b>	3.865.802.820	3.796.562.297	3.793.463.023	3.715.054.711	98	98	96	17,62%
Banke	10.418.724	11.572.562	17.473.964	17.236.223	99	149	165	0,11%
Podjetja	9.163.736.827	9.784.359.161	16.592.818.619	15.978.815.015	96	163	174	99,89%
<b>OBVEZNICE</b>	5.690.152.382	5.618.997.132	4.891.970.085	4.916.723.469	101	88	86	23,31%
Država	4.781.047.751	4.728.650.204	3.979.198.765	3.957.839.356	99	84	83	80,50%
Banke	862.257.473	843.487.927	871.170.187	917.239.132	105	109	106	18,66%
Podjetja	46.847.158	46.859.001	41.601.133	41.644.981	100	89	89	0,85%
<b>VZAJEMNI SKLADI</b>	5.609.657	113.429.952	175.703.116	175.850.763	100	155	3.135	0,83%
<b>SKUPAJ</b>	14.864.307.934	15.528.358.807	21.677.965.783	21.088.625.469	97	136	142	100,00%

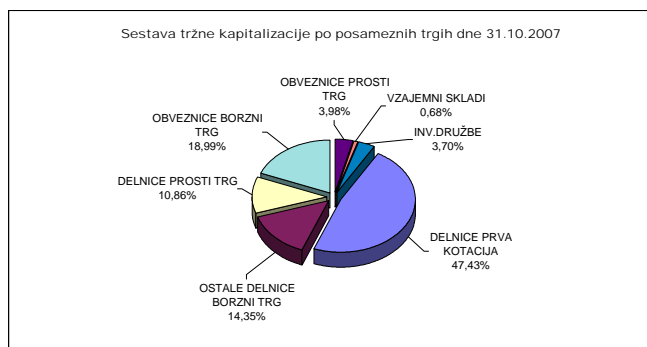
### TRŽNA KAPITALIZACIJA - PROSTI TRG v EUR

	31.10.2006	31.12.2006	30.9.2007	31.10.2007	Indeks 31.10.2007 / 30.9.2007	Indeks 31.10.2007 / 31.12.2006	Indeks 31.10.2007 / 31.10.2006	DELEŽ
<b>DELNICE</b>	1.660.363.897	1.717.147.870	2.914.677.236	2.812.615.540	96	164	169	58,57%
Podjetja	1.660.363.897	1.717.147.870	2.914.677.236	2.812.615.540	96	164	169	100,00%
<b>OBVEZNICE</b>	1.023.389.402	1.012.584.689	1.013.758.952	1.031.589.058	102	102	101	21,48%
Država	630.410.896	621.929.917	640.805.043	649.803.141	101	104	103	62,99%
Banke	65.877.724	64.253.504	52.231.896	52.000.371	100	81	79	5,04%
Podjetja	294.490.782	293.796.004	288.112.014	297.175.546	103	101	101	28,81%
Zavarovalnice	32.610.000	32.605.264	32.610.000	32.610.000	100	100	100	3,16%
<b>INVESTICIJSKE DRUŽBE</b>	751.877.494	693.421.040	989.841.577	957.627.377	97	138	127	19,94%
<b>SKUPAJ</b>	3.435.630.793	3.423.153.599	4.918.277.766	4.801.831.976	98	140	140	100,00%

<b>SKUPAJ DELNICE</b>	10.834.519.449	11.513.079.593	19.524.969.819	18.808.666.778	96	163	174	-
<b>SKUPAJ OBVEZNICE</b>	6.713.541.784	6.631.581.821	5.905.729.037	5.948.312.527	101	90	89	-
<b>SKUPAJ INVEST. SKLADI</b>	757.487.151	806.850.991	1.165.544.693	1.133.478.140	97	140	150	-

Tržna kapitalizacija vseh delnic (brez delnic inv.skladov) na borzi je 31.10.2007 predstavljala 61,8 % bruto domačega proizvoda (BDP) v letu 2006 - 30.448 mio EUR; VIR: Statistični urad RS.

1 EUR=1,2696 USD na 31.10.2006 | 1 EUR=1,3170 USD na 31.12.2006 | 1 EUR=1,4179 USD na 30.9.2007 | 1 EUR=1,4407 USD na 31.10.2007



D1) TRŽNA KAPITALIZACIJA DELNIC - BORZNA KOTACIJA

Izdaja	Št. delnic, ki kotirajo	Št. delnic celotnega razreda	Delež delnic na organiz. trgu	Tečaj na 31.10.2007	Tržna kapitalizacija na 31.10.2007 (v EUR)	Tržna kapitalizacija na 31.10.2007 (v USD)
<b>Redne delnice</b>	-	-	-	-	<b>15.978.815.015</b>	<b>23.020.678.792</b>
1 KRKA	35.426.120	35.426.120	100,00%	115,78 EUR	4.101.636.174	5.909.227.235
2 TELEKOM SLOVENIJE	6.535.478	6.535.478	100,00%	422,69 EUR	2.762.481.196	3.979.906.659
3 PETROL	2.086.301	2.086.301	100,00%	959,99 EUR	2.002.828.097	2.885.474.439
4 MERCATOR	3.765.361	3.765.361	100,00%	349,95 EUR	1.317.688.082	1.898.393.220
5 LUKA KOPER	7.140.000	7.140.000	100,00%	98,95 EUR	706.503.000	1.017.858.872
6 GORENJE	12.200.000	12.200.000	100,00%	45,02 EUR	549.244.000	791.295.831
7 MERKUR	1.312.585	1.312.585	100,00%	397,26 EUR	521.437.517	751.235.031
8 INTEREUROPA	7.902.413	7.902.413	100,00%	40,39 EUR	319.178.461	459.840.409
<b>PRVA KOTACIJA</b>					<b>12.280.996.527</b>	<b>17.693.231.696</b>
<b>OSTALE DELNICE</b>					<b>3.697.818.489</b>	<b>5.327.447.097</b>
1 SAVA	2.006.987	2.006.987	100,00%	605,77 EUR	1.215.772.515	1.751.563.462
2 PIVOVARNA LAŠKO	8.578.391	8.578.391	100,00%	96,84 EUR	830.731.384	1.196.834.706
3 ISTRABENZ	5.180.000	5.180.000	100,00%	112,30 EUR	581.714.000	838.075.360
4 AERODROM LJUBLJANA	1.936.229	1.936.229	100,00%	133,96 EUR	259.377.237	373.684.785
5 TERME ČATEŽ	597.916	597.916	100,00%	305,00 EUR	182.364.380	262.732.362
6 ACH	2.886.877	2.886.877	100,00%	62,19 EUR	179.534.881	258.655.903
7 ŽITO	355.792	355.792	100,00%	357,59 EUR	127.227.661	183.296.892
8 SALUS, LJUBLJANA	134.980	134.980	100,00%	769,50 EUR	103.867.110	149.641.345
9 ISKRA AVTOELEKTRIKA	1.608.313	1.608.313	100,00%	54,54 EUR	87.717.391	126.374.445
10 ETOL	254.619	254.619	100,00%	207,00 EUR	52.706.133	75.933.726
11 COMET	1.700.688	1.700.688	100,00%	13,95 EUR	23.724.598	34.180.028
12 DELO PRODAJA	593.549	593.549	100,00%	27,01 EUR	16.031.758	23.096.954
13 KOMPAS MTS	594.601	594.601	100,00%	23,00 EUR	13.675.823	19.702.758
14 MLINOTEST	2.389.177	2.389.177	100,00%	5,27 EUR	12.590.963	18.139.800
15 GEODETSKI ZAVOD SLOVENIJE	379.820	379.820	100,00%	21,99 EUR	8.352.242	12.033.075
16 NIKA	189.876	189.876	100,00%	12,80 EUR	2.430.413	3.501.496
<b>Prednostne delnice</b>	-	-	-		<b>17.236.223</b>	<b>24.832.226</b>
1 PROBANKA	396.235	400.000	99,06%	43,50 EUR	17.236.223	24.832.226
<b>SKUPAJ DELNICE</b>	-	-	-	-	<b>15.996.051.238</b>	<b>23.045.511.018</b>

DEVIZNI TEČAJI | 1 EUR= 1,4407 USD na 31.10.2007

## TRŽNA KAPITALIZACIJA DELNIC - PROSTI TRG

	Izdaja	Število trgovanih delnic	Št. izdanih delnic razreda	Borzi javljen delež delnic na organiz. trgu	Tečaj na 31.10.2007	Tržna kapitalizacija na 31.10.2007 (v EUR)	Tržna kapitalizacija na 31.10.2007 (v USD)
	<b>Redne delnice</b>	-	-	-	-	<b>2.783.202.725</b>	<b>4.009.760.166</b>
1	HELIOS, DOMŽALE	219.861	219.861	100,00%	1.563,68 EUR	343.792.248	495.301.492
2	NFD HOLDING	33.159.997	33.159.997	100,00%	9,28 EUR	307.724.772	443.339.079
3	KD HOLDING	2.675.640	2.675.640	100,00%	103,00 EUR	275.590.920	397.043.838
4	ZVON ENA HOLDING	12.431.743	12.431.743	100,00%	16,50 EUR	205.123.760	295.521.800
5	KD GROUP	186.436	186.436	100,00%	830,00 EUR	154.741.880	222.936.627
6	LESNINA	76.495	76.495	100,00%	2.000,00 EUR	152.990.000	220.412.693
7	INFOND HOLDING	16.833.414	16.833.414	100,00%	8,60 EUR	144.767.360	208.566.336
8	CINKARNA CELJE	814.626	814.626	100,00%	144,91 EUR	118.047.454	170.070.966
9	BELINKA	2.552.270	2.552.270	100,00%	38,00 EUR	96.986.260	139.728.105
10	JUTEKS	641.432	641.432	100,00%	135,00 EUR	86.593.320	124.754.996
11	AKTIVA NALOŽBE	13.591.508	13.591.508	100,00%	5,01 EUR	68.093.455	98.102.241
12	MAKSIMA INVEST	7.451.949	7.451.949	100,00%	8,50 EUR	63.341.567	91.256.195
13	ZVON DVA HOLDING	14.120.934	14.120.934	100,00%	3,88 EUR	54.789.224	78.934.835
14	VIPA HOLDING	7.347.565	7.347.565	100,00%	6,21 EUR	45.628.379	65.736.805
15	MAKSIMA HOLDING	6.399.850	6.399.850	100,00%	6,90 EUR	44.158.965	63.619.821
16	DZS	1.494.233	1.494.233	100,00%	29,00 EUR	43.332.757	62.429.503
17	TRIGLAV NALOŽBE	13.182.366	13.182.366	100,00%	2,84 EUR	37.437.919	53.936.811
18	MEDVEŠEK PUŠNIK	80.000	80.000	100,00%	400,00 EUR	32.000.000	46.102.400
19	GRAND HOTEL UNION	1.814.613	1.814.613	100,00%	16,06 EUR	29.142.685	41.985.866
20	ZLATA MONETA II	8.232.861	8.232.861	100,00%	3,31 EUR	27.250.770	39.260.184
21	MARINA PORTOROŽ	313.932	313.932	100,00%	84,05 EUR	26.385.985	38.014.288
22	CENTER NALOŽBE	3.777.004	3.777.004	100,00%	6,98 EUR	26.363.488	37.981.877
23	SLOVENJIALES	273.377	273.604	99,92%	93,95 EUR	25.683.769	37.002.606
24	ETRA 33	45.423	45.423	100,00%	540,00 EUR	24.528.420	35.338.095
25	NAMA	953.795	953.795	100,00%	25,22 EUR	24.054.710	34.655.621
26	TOSAMA	295.670	295.670	100,00%	72,00 EUR	21.288.240	30.669.967
27	CETIS	200.000	200.000	100,00%	104,00 EUR	20.800.000	29.966.560
28	VELANA	1.409.645	1.409.645	100,00%	12,95 EUR	18.254.903	26.299.838
29	HRAM HOLDING	4.346.667	4.346.667	100,00%	3,75 EUR	16.300.001	23.483.412
30	PLAMA - PUR	686.798	686.798	100,00%	23,00 EUR	15.796.354	22.757.807
31	MODRA LINIJA HOLDING	2.192.411	2.192.411	100,00%	7,00 EUR	15.346.877	22.110.246
32	VIZIJA HOLDING	2.277.503	2.277.503	100,00%	6,71 EUR	15.282.045	22.016.842
33	GORENJSKI TISK	963.349	963.349	100,00%	15,21 EUR	14.652.538	21.109.912
34	MERCATA	2.891.874	2.891.874	100,00%	5,05 EUR	14.603.964	21.039.931
35	SWATY	288.940	288.940	100,00%	50,25 EUR	14.519.235	20.917.862
36	VIZIJA HOLDING ENA	2.129.725	2.129.725	100,00%	6,42 EUR	13.672.835	19.698.453
37	MELAMIN	349.913	349.913	100,00%	35,90 EUR	12.561.877	18.097.896
38	MIP	1.978.742	1.978.742	100,00%	6,01 EUR	11.892.239	17.133.149
39	M1	2.681.638	2.681.638	100,00%	4,00 EUR	10.726.552	15.453.743
40	NIKO	35.875	35.875	100,00%	285,00 EUR	10.224.375	14.730.257
41	ALPETOUR POTOVALNA AGENCIJA	374.340	385.831	97,02%	25,06 EUR	9.380.960	13.515.150
42	JAVOR PIVKA	1.194.700	1.194.700	100,00%	7,50 EUR	8.960.250	12.909.032
43	ALPOS	144.913	144.913	100,00%	54,55 EUR	7.905.004	11.388.739
44	TRDNJAVA HOLDING	2.593.123	2.593.123	100,00%	2,81 EUR	7.286.676	10.497.914
45	FINIRA	2.470.000	2.470.000	100,00%	2,93 EUR	7.237.100	10.426.490
46	GEA	1.254.960	1.254.960	100,00%	4,50 EUR	5.647.320	8.136.094
47	ŽELEZARNA RAVNE - MONTER DRAVOGRAD	336.225	336.225	100,00%	16,50 EUR	5.547.713	7.992.589
48	TERME DOBRNA	692.542	692.542	100,00%	8,00 EUR	5.540.336	7.981.962
49	HIDROTEHNIK	384.472	384.472	100,00%	12,56 EUR	4.828.968	6.957.095
50	GORIŠKE OPEKARNE	523.634	523.634	100,00%	8,00 EUR	4.189.072	6.035.196
51	FOND INVEST	595.241	595.241	100,00%	7,00 EUR	4.166.687	6.002.946
52	KRONA HOLDING	1.287.121	1.287.121	100,00%	3,00 EUR	3.861.363	5.563.066



## TRŽNA KAPITALIZACIJA DELNIC - PROSTI TRG

Izdaja	Število trgovanih delnic	Št. izdanih delnic razreda	Borzi javljen delež delnic na organiz. trgu	Tečaj na 31.10.2007	Tržna kapitalizacija na 31.10.2007 (v EUR)	Tržna kapitalizacija na 31.10.2007 (v USD)
53 JADRAN	165.302	165.302	100,00%	22,00 EUR	3.636.644	5.239.313
54 INTERTRADE ITA	69.531	69.531	100,00%	40,49 EUR	2.815.310	4.056.017
55 INLES	712.410	712.410	100,00%	3,90 EUR	2.778.399	4.002.839
56 TRDNJAVA I HOLDING	891.750	891.750	100,00%	3,09 EUR	2.755.508	3.969.860
57 KOŠAKI TMI	43.236	43.236	100,00%	63,00 EUR	2.723.868	3.924.277
58 ZDRAVILIŠČE ROGAŠKA	901.581	961.898	93,73%	2,60 EUR	2.344.111	3.377.160
59 ELMO	708.000	708.000	100,00%	3,10 EUR	2.194.800	3.162.048
60 TEKSTINA	1.127.293	1.127.293	100,00%	1,80 EUR	2.029.127	2.923.364
61 MKT PRINT	103.954	103.954	100,00%	15,01 EUR	1.560.350	2.247.996
62 LIZ INŽENIRING	123.846	123.846	100,00%	9,00 EUR	1.114.614	1.605.824
63 JELEN GOSTINSKO PODJETJE	67.798	67.798	100,00%	3,34 EUR	226.445	326.240
64 TOVARNA SLADKORJA ORMOŽ	497.163	497.163	100,00%			
<b>Prednostne delnice</b>	-	-	-	-	<b>29.412.815</b>	<b>42.375.043</b>
1 KD HOLDING	266.413	266.413	100,00%	71,70 EUR	19.101.812	27.519.981
2 PRVA POKOJNINSKA DRUŽBA	170.000	170.000	100,00%	60,00 EUR	10.200.000	14.695.140
3 ZDRAVILIŠČE ROGAŠKA	28.102	30.000	93,67%	3,95 EUR	111.003	159.922
<b>SKUPAJ</b>					<b>2.812.615.540</b>	<b>4.052.135.209</b>

DEVIZNI TEČAJI 1 EUR= 1,4407 USD na 31.10.2007

## D2) TRŽNA KAPITALIZACIJA OBVEZNIC - BORZNA KOTACIJA

Izdaja	Št.izdanih obveznic po najmanjših apoenih	Tečaj na 31.10.2007	Ostanek dolga na 31.10.2007	Valuta ostanka dolga	Tržna kapitalizacija na 31.10.2007 (v EUR)	Tržna kapitalizacija na 31.10.2007 (v USD)
1 REPUBLIKA SLOVENIJA 59. IZDAJA	25.553.128	97,05	41,73	EUR	1.034.875.237	1.490.944.753
2 REPUBLIKA SLOVENIJA 60. IZDAJA	8.833.535	98,00	41,73	EUR	361.250.947	520.454.240
3 REPUBLIKA SLOVENIJA 62. IZDAJA	9.358.736	91,35	41,73	EUR	356.758.339	513.981.739
4 REPUBLIKA SLOVENIJA 58. IZDAJA	8.612.290	98,80	41,73	EUR	355.078.171	511.561.121
5 REPUBLIKA SLOVENIJA 61. IZDAJA	7.880.699	96,20	41,73	EUR	316.364.830	455.786.810
6 REPUBLIKA SLOVENIJA 57. IZDAJA	6.629.324	101,00	41,73	EUR	279.408.107	402.543.260
7 REPUBLIKA SLOVENIJA 56. IZDAJA	4.841.198	99,50	41,73	EUR	201.013.077	289.599.539
8 REPUBLIKA SLOVENIJA 33. IZDAJA	248.716	140,00	511,29	EUR	178.032.405	256.491.286
9 REPUBLIKA SLOVENIJA 52. IZDAJA	3.506.357	101,00	41,73	EUR	147.783.480	212.911.660
10 REPUBLIKA SLOVENIJA 54. IZDAJA	3.000.000	108,85	41,73	EUR	136.269.315	196.323.202
11 REPUBLIKA SLOVENIJA 53. IZDAJA	820.216	105,00	100,00	EUR	86.122.680	124.076.945
12 REPUBLIKA SLOVENIJA 53. IZDAJA	821.939	100,40	100,00	EUR	82.522.676	118.890.419
13 NLB 18. IZDAJA	150.000	100,00	417,29	EUR	62.593.500	90.178.455
14 REPUBLIKA SLOVENIJA 48. IZDAJA	600.000	98,03	100,00	EUR	58.818.000	84.739.093
15 REPUBLIKA SLOVENIJA 50. IZDAJA	571.596	100,55	100,00	EUR	57.473.978	82.802.760
16 NLB 15. IZDAJA	131.126	102,20	417,29	EUR	55.921.355	80.565.896
17 NLB 13. IZDAJA	117.335	113,00	417,29	EUR	55.327.876	79.710.871
18 REPUBLIKA SLOVENIJA 29. IZDAJA	550.000	100,01	100,00	EUR	55.005.500	79.246.424
19 REPUBLIKA SLOVENIJA 18. IZDAJA	500.000	103,00	100,00	EUR	51.500.000	74.196.050
20 REPUBLIKA SLOVENIJA 26. IZDAJA	500.000	102,00	100,00	EUR	51.000.000	73.475.700
21 NLB 10. IZDAJA	108.243	100,00	417,29	EUR	45.168.721	65.074.577
22 NLB 17. IZDAJA	101.694	99,30	417,29	EUR	42.138.838	60.709.424
23 REPUBLIKA SLOVENIJA 23. IZDAJA	400.000	102,50	100,00	EUR	41.000.000	59.068.700
24 NLB 19. IZDAJA	100.000	96,70	417,29	EUR	40.351.943	58.135.044
25 POSLOVNI SISTEM MERCATOR	365.400	101,27	100,00	EUR	37.004.058	53.311.746
26 BANKA CELJE 10 IZDAJA	370.000		100,00	EUR	37.000.000	53.305.900
27 NLB 12. IZDAJA	80.000	103,00	417,29	EUR	34.384.696	49.538.032
28 REPUBLIKA SLOVENIJA 21. IZDAJA	1.111.588	97,00	30,25	EUR	32.616.771	46.990.982
29 NLB 16. IZDAJA	77.557	99,00	417,29	EUR	32.040.123	46.160.205
30 NLB 22. IZDAJA	298.940	100,00	100,00	EUR	29.894.000	43.068.286
31 REPUBLIKA SLOVENIJA 49. IZDAJA	77.979	100,00	380,00	EUR	29.632.020	42.690.851
32 NOVA KBM 8. IZDAJA	70.000	100,70	417,29	EUR	29.414.772	42.377.862
33 NLB 21. IZDAJA	69.500		417,29	EUR	29.001.655	41.782.684
34 NOVA KBM 7. IZDAJA	70.000	98,22	417,29	EUR	28.690.357	41.334.197
35 NLB 11. IZDAJA	26.326	100,90	1.000,00	EUR	26.562.934	38.269.219
36 NOVA KBM 5. IZDAJA	60.000	103,10	417,29	EUR	25.813.559	37.189.595
37 FACTOR BANKA 17. IZDAJA	25.000		1.000,00	EUR	25.000.000	36.017.500
38 REPUBLIKA SLOVENIJA 32. IZDAJA	238.655	103,00	100,00	EUR	24.581.465	35.414.517
39 NLB 20. IZDAJA	57.100		417,29	EUR	23.827.259	34.327.932
40 ABANKA VIPA 10. IZDAJA	21.000	104,00	1.000,00	EUR	21.840.000	31.464.888
41 BANKA CELJE 9. IZDAJA	50.000	100,90	417,29	EUR	21.052.281	30.330.021
42 REPUBLIKA SLOVENIJA 39. IZDAJA	25.350.365	100,01	0,83	EUR	21.042.907	30.316.516
43 ABANKA VIPA 11. IZDAJA	500.000	98,70	41,73	EUR	20.593.755	29.669.423
44 ABANKA VIPA 12. IZDAJA	500.000	96,00	41,73	EUR	20.030.400	28.857.797
45 ABANKA VIPA 7. IZDAJA	173.000	101,40	100,00	EUR	17.542.200	25.273.048
46 POŠTNA BANKA SLOVENIJE 7. IZDAJA	40.000	104,00	417,29	EUR	17.359.264	25.009.492
47 NLB 14. IZDAJA	17.000	100,00	1.000,00	EUR	17.000.000	24.491.900
48 REPUBLIKA SLOVENIJA 44. IZDAJA	296.493	110,90	41,73	EUR	13.721.272	19.768.237
49 ABANKA 6. IZDAJA	135.000	101,60	100,00	EUR	13.716.000	19.760.641
50 BANKA CELJE 8. IZDAJA	125.000	100,50	100,00	EUR	12.562.500	18.098.794
51 PROBANKA 7. IZDAJA	120.000	102,00	100,00	EUR	12.240.000	17.634.168
52 FACTOR BANKA 14. IZDAJA	1.216	98,00	10.000,00	EUR	11.916.800	17.168.534
53 ABANKA VIPA 9. IZDAJA	100.000	104,70	100,00	EUR	10.470.000	15.084.129
54 BANKA CELJE 7. IZDAJA	100.000	104,00	100,00	EUR	10.400.000	14.983.280
55 POŠTNA BANKA SLOVENIJE 5. IZDAJA	10.000	102,00	1.000,00	EUR	10.200.000	14.695.140
56 ABANKA VIPA 8. IZDAJA	100.000	101,80	100,00	EUR	10.180.000	14.666.326
57 BANKA CELJE 6. IZDAJA SERIJA A	100.000	100,40	100,00	EUR	10.040.000	14.464.628
58 PROBANKA 8. IZDAJA	92.000	100,00	100,00	EUR	9.200.000	13.254.440
59 FACTOR BANKA 15. IZDAJA	9.000	100,00	1.000,00	EUR	9.000.000	12.966.300
60 PROBANKA 6. IZDAJA	65.000	101,75	100,00	EUR	6.613.750	9.528.430
61 ABANKA VIPA 13. IZDAJA	50.970		100,00	EUR	5.097.000	7.343.248
62 POŠTNA BANKA SLOVENIJE 6. IZDAJA	10.000	104,20	417,29	EUR	4.348.162	6.264.397
63 STANOVANJSKI SKLAD RS 3. IZDAJA	20.000	101,00	200,98	EUR	4.109.034	5.919.885
64 HOTELI BERNARDIN	20.000	104,48	160,59	EUR	3.355.689	4.834.541
65 STANOVANJSKI SKLAD RS 2. IZDAJA	20.000	100,00	93,38	EUR	1.896.458	2.732.227
66 BTC 1. IZDAJA	340.000	103,00	3,67	EUR	1.285.234	1.851.637
67 STANOVANJSKI SKLAD RS 1. IZDAJA	70.965	101,00	14,03	EUR	1.005.595	1.448.761
68 BANKA VIPA 7. IZDAJA	10.000	102,00	87,50	EUR	892.500	1.285.825
69 BANKA VIPA 6. IZDAJA	10.000	103,60	50,00	EUR	518.000	746.283
70 BANKA VIPA 5. IZDAJA	10.000	100,81	25,00	EUR	252.025	363.092
<b>SKUPAJ</b>					<b>4.916.723.469</b>	<b>7.083.523.501</b>

DEVIZNI TEČAJI 1 EUR= 1,4407 USD na 31.10.2007

TRŽNA KAPITALIZACIJA OBVEZNIC - PROSTI TRG

		Št. izdanih obveznic po najmanjših apoenih	Tečaj na 31.10.2007	Ostanek dolga na 31.10.2007	Valuta ostanka dolga	Tržna kapitalizacija na 31.10.2007 (v EUR)	Tržna kapitalizacija na 31.10.2007 (v USD)
1	SLOVENSKA ODŠKODNINSKA DRUŽBA 2.IZDAJA	13.818.613	102,56	45,85	EUR	649.803.141	936.171.386
2	DARS 2. IZDAJA	148.000		417,29	EUR	61.758.920	88.976.076
3	DARS	134.300	109,00	417,29	EUR	61.085.831	88.006.357
4	DARS 3. IZDAJA	102.000	102,00	417,29	EUR	43.414.852	62.547.777
5	KD HOLDING 1. IZDAJA	400.000	102,50	100,00	EUR	41.000.000	59.068.700
6	KD HOLDING 2. IZDAJA	400.000	98,00	100,00	EUR	39.200.000	56.475.440
7	ZAVAROVALNICA TRIGLAV 1. IZDAJA	30.000	108,70	1.000,00	EUR	32.610.000	46.981.227
8	CIMOS 1. IZDAJA	200.000	107,99	100,00	EUR	21.598.000	31.116.239
9	FACTOR BANKA 11. IZDAJA	13.000	103,70	1.000,00	EUR	13.481.000	19.422.077
10	FACTOR BANKA 12. IZDAJA	2.500.000	96,90	4,17	EUR	10.101.825	14.553.699
11	KB1909 1. IZDAJA	10.000		900,00	EUR	9.000.000	12.966.300
12	POTEZA NALOŽBE	100.000	100,60	83,85	EUR	8.435.008	12.152.316
13	FACTOR BANKA 13. IZDAJA	1.757.900	97,00	4,17	EUR	7.110.530	10.244.140
14	FACTOR BANKA 8. IZDAJA	6.300	99,80	1.000,00	EUR	6.287.400	9.058.257
15	DEOS 1. IZDAJA	58.259	100,02	100,00	EUR	5.827.065	8.395.053
16	FACTOR BANKA 9. IZDAJA	5.927	97,80	1.000,00	EUR	5.796.606	8.351.170
17	FMR	50.000	103,00	100,00	EUR	5.150.000	7.419.605
18	BANKA ZASAVJE 3. IZDAJA	5.000	100,53	1.000,00	EUR	5.026.500	7.241.679
19	FACTOR BANKA 6. IZDAJA	10.000	100,00	419,65	EUR	4.196.510	6.045.912
20	SIP STROJNA INDUSTRIJA 1.IZDAJA SERIJA B	17.250		40,92	EUR	705.870	1.016.947
	<b>SKUPAJ</b>					<b>1.031.589.058</b>	<b>1.486.210.356</b>

DEVIZNI TEČAJI | 1 EUR= | 1,4407 USD na 31.10.2007

## D3) TRŽNA KAPITALIZACIJA INVESTICIJSKIH SKLADOV

## TRŽNA KAPITALIZACIJA VZAJEMNIH SKLADOV

		Število kuponov na org. trgu	Tečaj na 31.10.2007	Tržna kapitalizacija na 31.10.2007 (v EUR)	Tržna kapitalizacija na 31.10.2007 (v USD)
<b>Vzajemni skladi</b>					
1	PROBANKA GLOBALNI NALOŽBENI SKLAD	130.869.889	0,950 EUR	124.326.395	179.117.037
2	MP-BALKAN.SI	510.902	79,88 EUR	40.810.852	58.796.194
3	MP-EUROSTOCK.SI	1.467.605	7,30 EUR	10.713.517	15.434.963
<b>SKUPAJ</b>				<b>175.850.763</b>	<b>253.348.194</b>

DEVIZNI TEČAJI 1 EUR= 1,4407 USD na 31.10.2007

## TRŽNA KAPITALIZACIJA INVESTICIJSKIH DRUŽB

		Število delnic na org. trgu	Tečaj na 31.10.2007	Tržna kapitalizacija na 31.10.2007 (v EUR)	Tržna kapitalizacija na 31.10.2007 (v USD)
<b>Investicijske družbe</b>					
1	NFD 1 DELNIŠKI INVESTICIJSKI SKLAD	160.580.300	2,68 EUR	430.355.204	620.012.742
2	KD ID	9.181.542	14,67 EUR	134.693.221	194.052.524
3	MAKSIMA ID	7.811.823	15,23 EUR	118.974.064	171.405.934
4	INFOND ID	8.132.314	13,05 EUR	106.126.698	152.896.733
5	KRONA SENIOR ID	7.316.086	11,65 EUR	85.232.402	122.794.321
6	ZVON ENA ID	2.277.577	21,03 EUR	47.897.444	69.005.848
7	INFOND ID 1	4.956.471	6,93 EUR	34.348.344	49.485.659
<b>SKUPAJ</b>				<b>957.627.377</b>	<b>1.379.653.763</b>

DEVIZNI TEČAJI 1 EUR= 1,4407 USD na 31.10.2007

## E) DRUGO

## E1) KAZALNIKI NA DAN 31.10.2007

	Tečaj na 31.10.2007	Celotni čisti dobiček (izguba) v 000 EUR v letu 2006	Čisti dobiček (izguba) / delnico v letu 2006	T / D <sup>(1)</sup>	Višina dividende za leto 2006	Dividendna donosnost	Knjižna vrednost na dan 31.12.2006	Tečaj / knjižna vrednost delnic	Količnik letnega obrata tržne kapitalizacije <sup>(2)</sup>
Gorenje	45,02 EUR	22.358 EUR	1,99 EUR	22,65	0,42 EUR	0,93%	20,56 EUR	2,19	26,69%
Intereuropa	40,39 EUR	6.387 EUR	0,81 EUR	49,97	0,83 EUR	2,05%	22,51 EUR	1,79	21,74%
Krka <sup>(7)</sup>	115,78 EUR	111.682 EUR	3,30 EUR	35,04	0,80 EUR	0,69%	16,08 EUR	7,20	12,94%
Luka Koper <sup>(4)</sup>	98,95 EUR	19.926 EUR	1,42 EUR	69,52	1,09 EUR	1,10%	20,92 EUR	4,73	0,41%
Mercator	349,95 EUR	29.581 EUR	8,65 EUR	40,47	4,00 EUR	1,14%	162,66 EUR	2,15	7,20%
Merkur	397,26 EUR	21.594 EUR	17,09 EUR	23,25	3,50 EUR	0,88%	166,49 EUR	2,39	9,08%
Petrol	959,99 EUR	49.818 EUR	24,18 EUR	39,70	5,50 EUR	0,57%	191,27 EUR	5,02	15,87%
Telekom Slovenije	422,69 EUR	103.407 EUR	15,90 EUR	26,59	6,13 EUR	1,45%	151,50 EUR	2,79	3,45%
<b>KAZALNIKI PRVA KOTACIJA</b>				<b>33,67</b>		<b>0,97%</b>		<b>3,51</b>	
ACH	62,19 EUR	19.155 EUR	6,77 EUR	9,19	0,63 EUR	1,01%	44,99 EUR	1,38	8,42%
Aerodrom <sup>(4)</sup>	133,96 EUR	8.802 EUR	2,32 EUR	57,78	1,10 EUR	0,82%	25,59 EUR	5,23	18,89%
Comet	13,95 EUR	1.510 EUR	0,909 EUR	15,35			12,94 EUR	1,08	1,10%
Delo Prodaja <sup>(6)</sup>	27,01 EUR	1.496 EUR	2,59 EUR	10,41	0,67 EUR	2,48%	30,62 EUR	0,88	3,99%
Etol	207,00 EUR	3.242 EUR	13,41 EUR	15,43	5,63 EUR	2,72%	239,85 EUR	0,86	7,66%
Geodetski zavod Slovenije	21,99 EUR	275 EUR	0,73 EUR	30,09	0,38 EUR	1,73%	15,45 EUR	1,42	26,28%
Iskra Avtoelektrika	54,54 EUR	2.048 EUR	1,274 EUR	42,82	0,55 EUR	1,01%	26,11 EUR	2,09	5,41%
Istrabenz	112,30 EUR	16.035 EUR	3,10 EUR	36,28	0,65 EUR	0,58%	47,94 EUR	2,34	12,23%
Kompas MTS	23,00 EUR	3.144 EUR	1,76 EUR	13,05			82,14 EUR	0,28	0,40%
Mlinotest	5,27 EUR	(713 EUR)	(0,30 EUR)	<sup>(3)</sup>	0,10 EUR	1,90%	10,20 EUR	0,52	9,75%
Nika <sup>(6)</sup>	12,80 EUR	196 EUR	1,040 EUR	12,31			20,03 EUR	0,64	0,31%
Pivovarna Laško	96,84 EUR	18.760 EUR	2,17 EUR	44,72	0,40 EUR	0,41%	191,27 EUR	0,51	15,35%
Salus <sup>(6)</sup>	769,50 EUR	6.379 EUR	50,56 EUR	15,22	25,00 EUR	3,25%	315,46 EUR	2,44	4,39%
Sava	605,77 EUR	33.992 EUR	16,96 EUR	35,71	2,80 EUR	0,46%	214,18 EUR	2,83	5,53%
Terme Čatež	305,00 EUR	5.755 EUR	11,74 EUR	25,98	2,19 EUR	0,72%	156,18 EUR	1,95	1,40%
Žito	357,59 EUR	4.299 EUR	12,20 EUR	29,32	4,20 EUR	1,17%	184,78 EUR	1,94	23,87%
<b>KAZALNIKI TRGA <sup>(5)</sup></b>				<b>32,83</b>		<b>0,90%</b>		<b>3,12</b>	

(1) T/D = P/E = Tečaj / Čisti dobiček na delnico (izločene rezerve za lastne deleže in lastne delnice.)

(2) Promet v zadnjih dvanajstih mesecih, povprečna tržna kapitalizacija na osnovi vrednosti na zadnji dan v tekočem mesecu, pred 6 in 12 meseci.

(3) Izračun ni smisel.

(4) Pri Aerodromu in Lukii Koper se P / E računa na vse izdane delnice (redne in prednostne).

(5) Kazalniki so izračunani na podlagi zadnjih revidiranih računovodskih izkazov.

Povprečni T/D = P/E = tržna kapitalizacija rednih delnic prve oz. borzne kotacije (31.10.2007) / vsota neto dobičkov družb prve oz. borzne kotacije (za leto 2006), prilagojena glede na delež kotirajočih delnic.

Povprečna div. donosnost = vsota dividend, ki so jih izplačale družbe prve oz. borzne kotacije v letu 2007, prilagojene za delnice, ki ne kotirajo / tržna kapitalizacija rednih delnic prve oz. borzne kotacije (31.10.2007).

Povprečni PB = tečaj / knjižna vrednost = tržna kapitalizacija rednih delnic prve oz. borzne kotacije (31.10.2007) / vsota kapitala družb prve oz. borzne kotacije (31.12.2006), prilagojena glede na delež kotirajočih delnic.

(6) Izračun je objavljen na podlagi revidiranih računovodskih izkazov po SRS.

(7) Izračun je prilagojen zaradi delitve delnic 1:10

## E2) REKORDNE VREDNOSTI

### REKORDNI DNEVNI PROMET PREKO BTS V LETU 2007

3.7.2007

	Vrednost	Število poslov	Količina
Navadni posli	13.674.007	1.287	238.212
Aplikacije	7.303.475	90	17.058
<b>SKUPAJ</b>	<b>20.977.482</b>	<b>1.377</b>	<b>255.270</b>

### NAJVEČJE IN NAJMANJŠE VREDNOSTI PROMETA IN INDEKSOV

	V letu 2007		V letih 1990-2006	
Mesečni borzni promet v 000 EUR	250.231,98	julij	117.848,17	oktober 2006
Dnevni borzni promet v 000 EUR	20.977,48	03.07.2007	20.151,71	07.04.2006
Število borznih poslov v dnevnu	1.789	11.07.2007	6.391	27.12.2002
Vrednost svežnja v 000 EUR	72.673,04	11.09.2007	75.012,95	23.11.2005
Max vrednost indeksa SBI 20	12.242,01	31.08.2007	6.464,80	18.12.2006
Min vrednost indeksa SBI 20	6.551,52	03.01.2007	891,93	10.09.1996
Max vrednost indeksa SBI TOP	2.674,69	31.08.2007	1.506,88	18.12.2006
Min vrednost indeksa SBI TOP	1.501,26	03.01.2007	534,14	08.07.2003
Max vrednost indeksa PIX	7.207,18	09.08.2007	5.099,52	22.12.2006
Min vrednost indeksa PIX	5.054,97	03.01.2007	965,15	29.04.1999
Max vrednost indeksa BIO	119,95	09.01.2007	123,41	07.10.2005
Min vrednost indeksa BIO	117,00	14.06.2007	100,46	05.07.1995
<b>OSTALO</b>				
Tržna kapitalizacija delnic v EURm	19.806,20	31.08.2007	11.513.080	31.12.2006
Delež kapitalizacije delnic v lasti nerezidentov	6,17%	31.08.2007	19,68%	31.12.2002

E4) NOVI VREDNOSTNI PAPIRJI, IZKLJUČITVE IN SPREMEMBE KOTACIJ V LETU 2007

NOVI VREDNOSTNI PAPIRJI NA LJUBLJANSKI BORZI

**BORZNA KOTACIJA**

**OBVEZNICE**

Izdajatelj	Trgovalna oznaka	Izdaja	Število sprejetih obveznic	Apoenska struktura	Obrestna mera in zapadlost	Datum sprejema	Datum pričetka trgovanja
NOVA LJUBLJANSKA BANKA	NLB22	22. izdaja	298.940	100 EUR	6m EURIBOR + 25 b.t.	8.1.2007	11.1.2007
ABANKA VIPA	AB13	13. izdaja	50.970	100 EUR	6m EURIBOR + 50 b.t.	15.2.2007	23.2.2007
PROBANKA	PRB8	8. izdaja	92.000	100 EUR	3,90%	2.3.2007	7.3.2007
FACTOR BANKA	FB14	14. izdaja	1.216	10.000 EUR	4,00%	13.3.2007	16.3.2007
FACTOR BANKA	FB15	15. izdaja	9.000	1.000 EUR	6m EURIBOR + 1,05%	25.4.2007	4.5.2007
BANKA CELJE	BCE10	10. izdaja	370.000	100 EUR	5,00%	3.9.2007	12.9.2007
FACTOR BANKA	FB17	17. izdaja	25.000	1.000 EUR	6m EURIBOR + 60 b.t.	13.9.2007	2.10.2007
KB1909	KBG1	1. izdaja	10.000	1.000 EUR	6m EURIBOR + 125 b.t.	4.10.2007	10.10.2007

**PROSTI TRG**

**DELNICE**

Izdajatelj	Trgovalna oznaka	Vrsta delnic	Število sprejetih delnic	Nominalna vrednost delnice	Datum sprejema	Datum pričetka trgovanja	Prvi enotni tečaj
FINIRA	FIRR	redne imenske	2.470.000	kosovna delnica	24.10.2007	26.10.2007	2,93 EUR

IZKLJUČITVE VREDNOSTNIH PAPIRJEV NA LJUBLJANSKI BORZI

**BORZNA KOTACIJA**

**DELNICE**

Izdajatelj	Trgovalna oznaka	Vrsta delnic	Datum izključitve	Razlog izključitve
DELO	DELR	redne imenske	2.8.2007	umik delnic iz organiziranega trga
DROGA KOLINSKA	DRKR	redne imenske	2.8.2007	umik delnic iz organiziranega trga
EMONA OBALA	EOKG	redne imenske	10.10.2007	umik delnic iz organiziranega trga

**PROSTI TRG**

**DELNICE**

Izdajatelj	Trgovalna oznaka	Vrsta delnic	Datum izključitve	Razlog izključitve
LESNINA EMMI	LSBG	redne imenske	10.1.2007	umik iz organiziranega trga
GODZNO GOSPODARSVO BLEJ	GGBG	redne imenske	10.1.2007	umik iz organiziranega trga
RTC KRVAVEC	RKRG	redne imenske	4.6.2007	umik iz organiziranega trga
SUJAJ HRASTNIK	SIHG	redne imenske	18.6.2007	umik iz organiziranega trga
GEA COLLEGE	GEAL	redne imenske	24.6.2007	umik iz organiziranega trga
JATA EMONA	JAMR	redne imenske	9.7.2007	umik iz organiziranega trga
MITOL	MISG	redne imenske	10.7.2007	umik iz organiziranega trga
LIP BLEJ	LLBG	redne imenske	9.10.2007	umik iz organiziranega trga

POVEČANJE ŠTEVILA VREDNOSTNIH PAPIRJEV

**BORZNA KOTACIJA**

**DELNICE**

Izdajatelj	Trgovalna oznaka	Vrsta delnic	Št.delnic pred razširitvijo	Št.delnic po razširitvi	Datum razširitve
PIVOVARNA LAŠKO	PILR	redne	8.578.085	8.578.391	23.1.2007
KOMPAS MTS	MTSG	redne	594.508	594.601	1.8.2007
KRKA	KRKG	redne	3.542.612	35.426.120	1.9.2007 - delitev 1:10

**OBVEZNICE**

Izdajatelj	Trgovalna oznaka	Izdaja	Št.obveznic pred razširitvijo	Št.obveznic po razširitvi	Datum razširitve
REPUBLIKA SLOVENIJA	RS59	59. izdaja	18.400.000	25.553.128	20.2.2007

**PROSTI TRG**

**DELNICE**

Izdajatelj	Trgovalna oznaka	Vrsta delnic	Št.delnic pred razširitvijo	Št.delnic po razširitvi	Datum razširitve
DZS	DZS	redne	1.437.618	1.494.233	4.6.2007
ZDRAVILIŠČE ROGAŠKA	RGP	prednostne	27.988	28.102	20.6.2007
ZDRAVILIŠČE ROGAŠKA	RGS	redne	900.462	901.581	20.6.2007
MIP	MIPG	redne	1.478.742	1.978.742	23.10.2007

ZMANJŠANJE ŠTEVILA VREDNOSTNIH PAPIRJEV

BORZNA KOTACIJA

OBVEZNICE

Izdajatelj	Trgovalna oznaka	Izdaja	Št.pred zmanjšanjem	Št. po zmanjšanju	Datum zmanjšanja
REPUBLIKA SLOVENIJA	RS38	38. izdaja	1.000.000	820.216	20.4.2007
REPUBLIKA SLOVENIJA	RS49	49. izdaja	78.392	77.979	20.4.2007
REPUBLIKA SLOVENIJA	RS53	53. izdaja	1.000.000	821.939	20.4.2007
REPUBLIKA SLOVENIJA	RS57	57. izdaja	9.000.000	6.629.324	20.4.2007
REPUBLIKA SLOVENIJA	RS62	62. izdaja	11.800.000	11.704.850	20.4.2007
REPUBLIKA SLOVENIJA	RS50	50. izdaja	612.818	571.596	31.5.2007
REPUBLIKA SLOVENIJA	RS52	52. izdaja	4.000.000	3.506.357	31.5.2007
REPUBLIKA SLOVENIJA	RS56	56. izdaja	5.000.000	4.841.198	31.5.2007
REPUBLIKA SLOVENIJA	RS58	58. izdaja	9.933.000	9.535.700	31.5.2007
REPUBLIKA SLOVENIJA	RS60	60. izdaja	13.000.000	9.421.021	31.5.2007
REPUBLIKA SLOVENIJA	RS61	61. izdaja	12.999.999	7.880.699	31.5.2007
REPUBLIKA SLOVENIJA	RS58	58. izdaja	9.535.700	8.612.290	13.7.2007
REPUBLIKA SLOVENIJA	RS60	60. izdaja	9.421.021	8.833.535	13.7.2007
REPUBLIKA SLOVENIJA	RS62	62. izdaja	11.704.850	9.358.736	13.7.2007

OBVEZNICE, KI SO ZAPADLE V LETU 2007

Izdajatelj	Trgovalna oznaka	Izdaja	Trg	Zadnji dan trgovanja	Datum zapadlosti
REPUBLIKA SLOVENIJA	RS31	31. izdaja	borzna kotacija	8.1.2007	15.1.2007
REPUBLIKA SLOVENIJA	RS55	55. izdaja	borzna kotacija	4.2.2007	11.2.2007
BANKA CELJE	BCE5	5. izdaja	borzna kotacija	8.3.2007	15.3.2007
DBS	SZB4	4. izdaja	prosti trg	27.3.2007	1.4.2007
ABANKA VIPA	AB04	4. izdaja	borzna kotacija	28.5.2007	1.6.2007
POŠTNA BANKA SLOVENIJE	PBS2	2. izdaja	borzna kotacija	14.6.2007	20.6.2007
NOVA KBM	KBM6	6. izdaja	borzna kotacija	15.6.2007	21.6.2007
NOVA LJUBLJANSKA BANKA	NLB8	8. izdaja	borzna kotacija	19.6.2007	24.6.2007
BANKA VIPA	VIP4E	4. izdaja	borzna kotacija	26.7.2007	1.8.2007
PROBANKA	PRB4	4. izdaja	borzna kotacija	18.9.2007	24.9.2007
FACTOR BANKA	FB10	10. izdaja	prosti trg	21.9.2007	1.10.2007

SPREMEMBA NOMINALNE VREDNOSTI

Izdajatelj	Prejšnja nominalna vrednost delnice	Nova nominalna vrednost delnice	Število delnic, s katerimi se trguje	Nova trgovalna oznaka	Trg	Datum spremembe
JATA EMONA	1.000 SIT	1 kos	3.197.534	JAMR (ni spremembe)	prosti trg	8.1.2006
KRONA SENIOR ID	1.000 SIT	1 kos	7.316.086	SNCG (ni spremembe)	prosti trg	4.1.2007
GORENJSKI TISK	1.000 SIT	1 kos	963.349	GTKG (ni spremembe)	prosti trg	4.1.2007
MODRA LINIJA HOLDING	1.000 SIT	1 kos	2.192.411	MLHR (ni spremembe)	prosti trg	4.1.2007
JADRAN	1.000 SIT	1 kos	165.302	JASG (ni spremembe)	prosti trg	4.1.2007
INLES	2.000 SIT	1 kos	712.410	IHPG (ni spremembe)	prosti trg	11.1.2007
CINKARNA CELJE	6.000 SIT	1 kos	814.626	CICG (ni spremembe)	prosti trg	12.1.2007
BELINKA	1.000 SIT	1 kos	2.552.270	BELG (ni spremembe)	prosti trg	19.1.2007
NFD HOLDING	1.000 SIT	1 kos	33.159.997	NF2R (ni spremembe)	prosti trg	19.1.2007
GORENJE	1.000 SIT	1 kos	12.200.000	GRVG (ni spremembe)	borzni trg	26.1.2007
GEA	1.000 SIT	1 kos	1.254.960	GSBG (ni spremembe)	prosti trg	26.1.2007
EMONA OBALA	1.000 SIT	1 kos	1.741.456	EOKG (ni spremembe)	borzni trg	2.2.2007
MAKSIMA, DELNIŠKA ID	1.000 SIT	1 kos	7.811.823	MAIR (ni spremembe)	prosti trg	2.2.2007
MERCATA	1.000 SIT	1 kos	2.891.874	MR0R (ni spremembe)	prosti trg	2.2.2007
PLAMA-PUR	1.000 SIT	1 kos	686.798	POPG (ni spremembe)	prosti trg	5.2.2007
DZS	1.000 SIT	1 kos	1.437.618	DZS (ni spremembe)	prosti trg	7.2.2007
MERKUR	10.000 SIT	1 kos	1.312.585	MER (ni spremembe)	borzni trg	9.2.2007
ZVON ENA ID	1.000 SIT	1 kos	2.277.577	ZVIR (ni spremembe)	prosti trg	15.2.2007
AKTIVA NALOŽBE	1.000 SIT	1 kos	13.591.508	ATPG (ni spremembe)	prosti trg	22.2.2007
NFD 1 DELNIŠKI INVESTICIJSKI SKLAD	100 SIT	1 kos	160.580.300	NF1N (ni spremembe)	prosti trg	27.2.2007
ISKRA AVTOELEKTRIKA	2.000 SIT	1 kos	1.608.313	IALG (ni spremembe)	borzni trg	5.3.2007
GRAND HOTEL UNION	1.000 SIT	1 kos	1.814.613	GHUG (ni spremembe)	prosti trg	22.3.2007
VIZIJA HOLDING	1.000 SIT	1 kos	277.503	VIHR (ni spremembe)	prosti trg	17.4.2007
VIZIJA HOLDING ENA	1.000 SIT	1 kos	2.129.725	VZPG (ni spremembe)	prosti trg	18.4.2007
NIKA	1.000 SIT	1 kos	189.876	NIKN (ni spremembe)	borzni trg	20.6.2007
MELAMIN	1.000 SIT	1 kos	349.913	MKOG (ni spremembe)	prosti trg	3.7.2007
TRIGLAV NALOŽBE	1.000 SIT	1 kos	13.182.366	TRSG (ni spremembe)	prosti trg	26.7.2007
LIP BLEED	1.000 SIT	1 kos	1.942.454	LLBG (ni spremembe)	prosti trg	30.7.2007
LUKA KOPER	1.000 SIT	1 kos	7.140.000	LKPG (ni spremembe)	borzni trg	3.8.2007
KRKA	4.000 SIT	1 kos	35.426.120	KRKG (ni spremembe)	borzni trg	3.9.2007
LESNINA	38.000 SIT	1 kos	76.495	MILG (ni spremembe)	prosti trg	4.9.2007
VIPA HOLDING	1.000 SIT	1 kos	7.347.565	VHDR (ni spremembe)	prosti trg	12.9.2007
JUTEKS	1.000 SIT	1 kos	641.432	JTKG (ni spremembe)	prosti trg	14.9.2007
HELIOS	10.000 SIT	42 EUR	219.861	HDOG (ni spremembe)	prosti trg	20.9.2007
PRVA POKOJNINSKA DRUŽBA	10.000 SIT	42 EUR	170.000	PPDG (ni spremembe)	prosti trg	20.9.2007
TOVARNA SLADKORJA ORMOŽ	10.000 SIT	18 EUR	497.163	TSGO	prosti trg	16.10.2007
MIP	1.000 SIT	1 kos	1.478.742	MIPG (ni spremembe)	prosti trg	17.10.2007



## F) SEZNAM VREDNOSTNIH PAPIRJEV

### F1) DELNICE - PRVA KOTACIJA

	Izdajatelj	Vrsta delnic	Trgovalna koda	Dejavnost	Sestava kapitala	Datum sprejema	Datum začetka trgovanja	Enotni tečaj prvega trgovalnega dne *	Nom. vred. delnice	Število delnic na organiziranem trgu	Dividenda za leto 2006 °	Datum brez upravičenja do dividende	Naslov izdajatelja	Telefon Faks	Direktor družbe Kontaktne osebe
1	Gorenje Velenje	redne imenske	GRVG	proizvodnja električnih gospodinjskih aparatov	12.200.000 rednih kosovnih delnic	30.10.2000 (28.5.98 prosti trg)	10.11.2000 (2.6.1998 prosti trg)	9,51 EUR (8,06 EUR)	1 kos	12.200.000	0,42 EUR	18.6.2007	Partizanska 12 3000 Velenje	Tel: 03 89 91 000 Faks: 03 89 92 800	Franjo Bobinac - predsednik uprave, Mirjana Dimc Perko - članica uprave za fin. in ekonomiko, Silva Globačnik
2	Intereuropa Koper	redne imenske	IEKG	mednarodna špedicija, pomorska agencija in mednarodni cestni tovorni promet	7.902.413 rednih kosovnih imenskih delnic	24.12.1997	12.1.1998	11,32 EUR	1 kos	7.902.413	0,83 EUR	9.7.2007	Vojkovo nabrežje 32 6000 Koper	Tel: 05 664 10 00 Faks: 05 664 26 74	mag. Andrej Lovšin - predsednik uprave Matej Okretič - sektor za finance
3	Krka tovarna zdravil Novo mesto	redne imenske	KRKG	proizvodnja farmacevtskih preparatov	35.426.120 rednih kosovnih delnic na ime	14.10.1997 (24.1.97 prosti trg)	4.11.1997 (10.2.97 prosti trg)	11,48 EUR** (14,79 EUR)**	1 kos	35.426.120	0,80 EUR **	9.7.2007	Šmarješka c. 6 8501 Novo mesto	Tel: 07 33 12 111 Faks: 07 33 21 537	Jože Colarič - generalni direktor Mihaela Korent - služba za planiranje in poslovne informacije
4	Luka Koper	redne imenske	LKPG	prekladanje, skladiščenje in druge pristaniške storitve	7.140.000 navadnih delnic in 6.860.000 prednostnih participativnih kosovnih delnic z omejeno glasovalno pravico	1.10.1996	20.11.1996	14,30 EUR	1 kos	7.140.000	1,09 EUR	21.7.2007	Vojkovo nabrežje 38 6000 Koper	Tel: 05 665 61 00 Faks: 05 665 64 25	Robert Časar - predsednik uprave mag. Marjan Babič - namestnik predsednika Karlo Rolih
5	Poslovni sistem Mercator	redne imenske	MELR	trgovina, agroživilska industrija, kmetijstvo in gostinska dejavnost	3.765.361 rednih delnic na ime z nominalo 10.000 SIT	10.12.1997 (27.3.96 prosti trg)	22.12.1997 (4.4.96 prosti trg)	23,03 EUR (21,19 EUR)	10.000 SIT	3.765.361	4,00 EUR	29.6.2007	Dunajska cesta 107 1000 Ljubljana	Tel: 01 560 10 00 Faks: 01 568 21 00	Žiga Debeljak - predsednik uprave
6	Merkur, Naklo	redne imenske	MER	trgovina na debelo in drobno s kovinskimi proizvodi, inštalacijskim materialom, napravami za ogrevanje	1.312.585 rednih kosovnih delnic na ime	19.11.1998	30.11.1998	95,75 EUR	1 kos	1.312.585	3,50 EUR	19.7.2007	Cesta na Okroglo 7 4202 Naklo	Tel: 04 25 88 000 Faks: 04 25 88 805	Bine Kordež - predsednik uprave Ana Hostnik - direktorica ekonomske analitičnega področja
7	Petrol Ljubljana	redne imenske	PETG	prodaja nattnih derivatov	2.086.301 rednih imenskih delnic z nominalo 6.000 SIT	18.3.1997	5.5.1997	96,48 EUR	6.000 SIT	2.086.301	5,50 EUR	17.5.2007	Dunajska 50 1000 Ljubljana	Tel: 01 47 14 234 Faks: 01 47 14 809	Marko Kryžanowski - predsednik uprave Toni Balažič, direktor Sektorja marketinške raziskave, komunikacije in razvoj
8	Telekom Slovenije	redne imenske	TLSG	telekomunikacije	6.535.478 rednih delnic z nominalo 1 kos	18.9.2006	2.10.2006	296,29 EUR	1 kos	6.535.478	6,13 EUR	27.6.2007	Cigaletova 15 1000 Ljubljana	Tel: 01 234 10 00 Fax: 01 231 47 36	mag. Bojan Dremelj, predsednik uprave dr. Filip Ogris-Martič, član uprave

\* Enotni tečaj prvega trgovalnega dne je preračunan na podlagi tečaja Banke Slovenije na ta dan

\*\* Vrednosti so prilagojene zaradi delitve delnic 1:10

° Vrednost dividende je preračunana na podlagi paritetnega tečaja Banke Slovenije (1 EUR = 239,6400 SIT)

**F2) DELNICE - BORZNA KOTACIJA**

Izdajatelj	Vrsta delnic	Trgovalna koda	Dejavnost	Sestava kapitala	Datum sprejema	Datum začetka trgovanja	Enotni tečaj prvega trgovalnega dne *	Nom. vred. delnice	Število delnic na organiziranem trgu	Dividenda za leto 2006 **	Datum brez upravičenja do dividende	Naslov izdajatelja	Telefon Faks	Direktor družbe Kontaktne osebe
1	ACH, Ljubljana	redne imenske	ACLG	dejavnost holdingov	2.886.877 rednih delnic na ime z nominalno 1.000 SIT	9.1.2006	24.1.2006	26,55 EUR	1.000 SIT	2.886.877	0,63 EUR	13.8.2007	Baragova 5, 1000 Ljubljana Tel: 01 58 83 000 Faks: 01 58 83 119	mag. Herman Rigelnik - generalni direktor Vlasta Grjol - svetovalka za posebne finančne posle
2	Aerodrom, Ljubljana	redne imenske	AELG	letališke storitve	1.936.229 rednih kosovnih delnic na ime in 1.860.298 prednostnih participativnih kosovnih delnic z omejeno glasovalno pravico	15.9.1997	8.10.1997	11,98 EUR	1 kos	1.936.229	1,10 EUR	22.6.2007	Zg. Brnik 130a 4210 Brnik Tel: 04 20 61 000 Faks: 04 20 21 220	Zmago Skobir - predsednik uprave Marina Zupanc - direktorica fin.sektorja
3	Comet, Zreče	redne imenske	CHZG	proizvodnja umetnih brusilnih sredstev in druge tehnične keramike	1.700.688 navadnih kosovnih delnic na ime	22.10.1998	2.11.1998	8,10 EUR	1 kos	1.700.688			Tovarniška 5 3214 Zreče Tel: 03 75 75 000 Faks: 03 75 75 100	Aleš Mikeln - predsednik uprave Vladka Šolar - pomočnica za področje financ in ekonomike Zdravko Ivačić - poslovni sekretar
4	Delo Prodaja, Ljubljana	redne imenske	DPRG	prodaja in distribucija časopisov	593.549 rednih kosovnih delnic na ime	25.1.2001	12.2.2001	71,68 EUR	1 kos	593.549	0,67 EUR	22.6.2007	Dunajska 5 1000 Ljubljana Tel: 01 47 38 600 Faks: 01 473 86 04	Marjan Božnik - predsednik uprave Biserka Božičnik Križanec - kadrovsko pravni sektor
5	Etol, Celje	redne imenske	ETOG	predelava arom in eteričnih olj	254.619 navadnih imenskih kosovnih delnic	21.11.1996	21.2.1997	96,51 EUR	1 kos	254.619	5,63 EUR	18.6.2007	Škofja vas 39 3000 Celje Tel: 03 42 77 100 Faks: 03 42 77 118	Ivan Ferme - generalni direktor Brigita Čoki - vodja financ in računovodstva
6	Geodetski zavod Slovenije	redne imenske	GZRG	izmera in kartiranje zemljišč	379.820 rednih delnic na ime z nominalno vrednostjo 1.000 SIT	14.12.2000	8.1.2001	5,20 EUR	1.000 SIT	379.820	0,38 EUR	8.6.2007	Zemljemerska 12 1000 Ljubljana Tel: 01 300 86 00 Faks: 01 23 10 434	Rudi Zavrl - direktor Rade Vučković - direktor sektorja služb zavoda
7	Iskra Avtoelektrika	redne imenske	IALG	proizvodnja električne opreme za stroje in vozila	1.608.313 rednih kosovnih delnic na ime	28.9.2006 (20.10.2004 prosti trg)	12.10.2006 (26.10.2004 prosti trg)	40,06 EUR (38,81 EUR)	1 kos	1.608.313	0,55 EUR	27.8.2007	Polje 15 5290 Šempeter pri Gorici Tel: 05 33 93 000 Faks: 05 33 93 801	Aleš Nemeč - predsednik uprave Darjo Stepančič - direktor direkcije financ
8	Istrabenz Koper	redne imenske	ITBG	upravljanje holding družb	5.180.000 navadnih imenskih kosovnih delnic	30.5.1997 (21.1.97 prosti trg)	16.6.1997 (3.2.97 prosti trg)	15,88 EUR (19,79 EUR)	1 kos	5.180.000	0,65 EUR	31.5.2007	Ulica Zore Perello Godina 2 6000 Koper Tel: 05 662 15 00 Faks: 05 662 15 15	Igor Bavčar - generalni direktor Cvetka Erzetič - stiki z javnostmi Aldo Gabrijel - član uprave

## F2) DELNICE - BORZNA KOTACIJA

	Izdajatelj	Vrsta delnic	Trgovalna koda	Dejavnost	Sestava kapitala	Datum sprejema	Datum začetka trgovanja	Enotni tečaj prvega trgovalnega dne *	Nom. vred. delnice	Število delnic na organiziranem trgu	Dividenda za leto 2006 **	Datum brez upravičenja do dividende	Naslov izdajatelja	Telefon Faks	Direktor družbe Kontaktne osebe
9	Kompas MTS	redne imenske	MTSG	trgovsko turistična dejavnost	594.508 navadnih imenskih kosovnih delnic	24.11.2000	8.12.2000	5,96 EUR	1 kos	594.601			Pražakova 4 1000 Ljubljana	Tel: 01 200 61 00 Faks: 01 200 64 34	Aleksander Jereb - direktor
10	Mlinotest Ajdovščina	redne imenske	MAJG	živilska industrija	2.389.177 rednih kosovnih delnic na ime	6.3.2000	3.4.2000	5,20 EUR	1 kos	2.389.177	0,10 EUR	21.6.2007	Tovarniška 14 5270 Ajdovščina	Tel: 05 364 45 00 Faks: 05 364 46 18	David Nabergoj - predsednik uprave
11	Nika investiranje in razvoj Brežice	redne prinosniške	NIKN	finančne storitve	189.876 rednih kosovnih delnic na ime	4.6.1991	4.6.1991	1.755,00 SIT	1 kos	189.876			Trg izgnancev 1a 8250 Brežice	Tel: 07 49 62 236 01 432 41 16 Faks: 07 69 62 852 01 433 13 47	Branko Šušterič - direktor
12	Pivovarna Laško	redne imenske	PILR	proizvodnja in prodaja piva	8.578.391 rednih imenskih delnic z nominalo 1 kos	13.1.2000	1.2.2000	28,37 EUR	1 kos	8.578.391	0,40 EUR	19.6.2007	Trubarjeva 28 3270 Laško	Tel: 03 734 80 00 Faks: 03 57 31 617	Boško Šrot - direktor Dragica Čepin - vodja službe računovodstva
13	Probanka, Maribor	prednostne imenske	PRBP	banka	2.133.214 navadnih imenskih kosovnih delnic PRBR in 400.000 prednostnih imenskih kosovnih delnic PRBP	30.3.1993	30.3.1993	118,14 EUR	1 kos	396.235	1,40 EUR	8.6.2007	Svetozarevska 12 2000 Maribor	Tel: 02 25 20 513 Faks: 02 25 20 578	Romana Pajenk - generalna direktorica Murn - stiki z javnostmi
14	Salus Ljubljana	redne prinosniške	SALR	trgovina na debelo s farmacevtskimi, medicinskimi in drugimi proizvodi	135.000 prinosniških razreda B z nominalo 1.000 SIT	16.1.1992	16.1.1992	32,31 EUR	1.000 SIT	134.980	25,00 EUR	14.5.2007	Mašera Spasičeva 10 1000 Ljubljana	Tel: 01 589 91 00 Faks: 01 568 10 22	Marko Rupret - direktor
15	Sava, Kranj	redne imenske	SAVA	gumarska in kemična industrija	2.006.987 rednih delnic z nominalo 10.000 SIT	13.12.1999	6.1.2000	165,54 EUR	10.000 SIT	2.006.987	2,80 EUR	31.5.2007	Škofjeloška c.6 4502 Kranj	Tel: 04 206 5000 Faks: 04 206 6446	Janez Bohorič - predsednik uprave Miha Dolinar
16	Terme Čatež	redne imenske	TCRG	medicinska rehabilitacija in turizem	597.916 delnic po 6.000 SIT	7.6.1993	26.8.1993	1.156,61 SIT	6.000 SIT	597.916	2,19 EUR	1.8.2007	Topliška c. 35 8250 Brežice	Tel: 07 49 35 000 Faks: 07 49 62 721	Mladen Kučič - generalni direktor Zvone Krulc - pomočnik direktorja
17	Žito, Ljubljana	redne imenske	ZTOG	prehrambena industrija	355.792 rednih kosovnih delnic na ime	3.3.2000	20.3.2000	101,96 EUR	1 kos	355.792	4,20 EUR	6.7.2007	Šmartinska cesta 154 1000 Ljubljana	Tel: 01 587 61 00 Faks: 01 542 41 66	Iztok Brič - predsednik uprave Bojan Štravs - vodja finančno računovodske službe

\* Enotni tečaj prvega trgovalnega dne je preračunan na podlagi tečaja Banke Slovenije na ta dan

\*\* Vrednost dividende je preračunana na podlagi paritetnega tečaja Banke Slovenije (1 EUR = 239,6400 SIT)

## F3) DELNICE - PROSTI TRG

	Izdajatelj	Trgovalna koda	Vrsta delnic	Datum sprejema	Datum začetka trgovanja	Dejavnost	Sestava kapitala	Enotni tečaj prvega trgovalnega dne	Nom. vred. delnice	Dividenda za leto 2006*	Datum brez upravičenja do dividende	Št. delnic na organiziranem trgu	Naslov izdajatelja	Telefon Faks	Direktor družbe Kontaktna oseba
1	AKTIVA NALOŽBE, LJUBLJANA	ATPG	redne imenske	26.2.2004	27.2.2004	investiranje in upravljanje naložb	13.591.508 rednih kosovnih delnic	891,37 SIT	1 kos			13.591.508	Dunajska 156 1000 Ljubljana	Tel: 01 560 46 71 Faks: 01 560 46 77	Tadej Počivavšek - direktor
2	Alpetour potovalna agencija, Kranj	APAG	redne imenske	21.7.2000	2.8.2000	prevoz potnikov v cestnem potniškem prometu	385.831 rednih kosovnih delnic na ime	1.000,00 SIT	1 kos	0,52 EUR	11.7.2007	374.340	Mirka Vadnova 8 4000 Kranj	Tel: 04 201 20 11 Faks: 04 20 13 100	Ivanka Zupančič Gaber - predsednica uprave
3	ALPOS, Ljubljana	APOG	redne imenske	29.3.2006	10.4.2006	industrija kovinskih izdelkov in opreme	144.913 rednih delnic na ime z nominalo 10.000 SIT	10.000,00 SIT	10.000 SIT			144.913	Cesta Leona Dobrotiška 2 Šentjur	Tel: 03 746 31 00 Faks: 03 746 31 01	Mirjan Bevc - predsednik uprave, generalni direktor
4	Belinka holding Ljubljana	BELG	redne imenske	5.10.2000	19.10.2000	upravljanje družb	2.552.270 rednih kosovnih delnic	2.200,00 SIT	1 kos	0,75 EUR	27.8.2007	2.552.270	Zasavska cesta 95 1000 Ljubljana	Tel: 01 588 62 99 Faks: 01 588 63 03	mag. Silvo Svete - direktor
5	Center Naložbe	IFHR	redne imenske	19.7.2004	22.7.2004	dejavnost holdingov	3.777.004 rednih delnic z nominalo 1 kos	618,87 SIT	1 kos			3.777.004	Vita Kraigherja 5 2000 Maribor	Tel: 02 229 20 80 Faks: 02 229 27 96	Drago Naberšnik - direktor
6	Cetis, Celje	CETG	redne imenske	27.2.1997	10.3.1997	proizvodnja grafičnih potrebščin in papirja	200.000 rednih delnic z nominalo 1 kos	8.821,17 SIT	1 kos			200.000	Čopova 24 3000 Celje	Tel: 03 42 78 500 Faks: 03 42 78 817	Simona Potočnik - glavna direktorica Miro Zakrajšek
7	Cinkarna, Celje	CICG	redne imenske	27.2.1998	6.3.1998	proizvodnja kemikalij in predelava cinka	814.626 rednih kosovnih delnic	6.300,00 SIT	1 kos	2,92 EUR	17.5.2007	814.626	Kidričeva 26 3000 Celje	Tel: 03 42 76 000 Faks: 03 42 76 106	Tomaž Benčina - predsednik uprave Marija Kolarič
8	DZS, Ljubljana	DZS	redne imenske	7.5.1999	12.5.1999	založništvo in trgovina	1.494.233 rednih kosovnih delnic	2.141,02 SIT	1 kos	0,71 EUR	29.5.2007	1.494.233	Dalmatinova ulica 2 1000 Ljubljana	Tel: 01 306 97 00 Faks: 01 306 97 77	Bojan Petan - predsednik uprave
9	ELMO Ljubljana	IELG	redne imenske	16.2.2001	22.2.2001	elektroinstalacije	708.000 rednih kosovnih delnic	266,00 SIT	1 kos			708.000	Vojkova 58 1000 Ljubljana	Tel: 01 530 88 00 Faks: 01 530 88 48	Majda Andoljšek - v.d. direktorja
10	ETRA 33, LJUBLJANA	ETRG	redne imenske	4.11.2002	7.11.2002	proizvodnja elektromotorjev, generatorjev in transformatorjev	45.423 rednih kosovnih delnic	25.000,00 SIT	1 kos	2,00 EUR	30.8.2007	45.423	Štandrova 10 1000 Ljubljana	Tel: 01 530 28 00 Faks: 01 530 28 30	Janez Erjavec - direktor
11	Finira	FIRR	redne imenske	24.10.2007	26.10.2007	ustanavljanje, financiranje in upravljanje družb	2.470.000 rednih kosovnih delnic	2,93 EUR	1 kos			2.470.000	Štefanova ulica 13a 1000 Ljubljana	Tel: 01 200 48 50 Faks: 01 200 48 69	Samo Primožič - direktor
12	Fond invest	MHLG	redne imenske	30.1.2001	9.2.2001	upravljanje holding družb	595.241 rednih imenskih kosovnih delnic	249,69 SIT	1 kos			595.241	Železna cesta 14 1000 Ljubljana	Tel: 01 234 01 50 Faks: 01 234 01 86	Igor Koščak - predsednik uprave
13	Gea tovarna olja, Slovenska Bistrica	GSBG	redne imenske	22.7.1996	30.7.1996	proizvodnja rastlinskih olj in masti	1.254.960 rednih kosovnih delnic	1.100,00 SIT	1 kos			1.254.960	Trg svobode 30 2310 Slovenska Bistrica	Tel: 02 843 26 10 Faks: 02 84 32 613	Leopold Turnšek - direktor Milka Likl - vođa SFR
14	Gorenjski tisk, Kranj	GTKG	redne imenske	11.9.1996	19.9.1996	grafična dejavnost	963.349 rednih kosovnih delnic	900,00 SIT	1 kos	0,17 EUR	28.8.2007	963.349	Mirka Vadnova 6 4000 Kranj	Tel: 04 201 63 00 Faks: 04 20 16 301	Kristina Kobal - direktorica Marta Vehovec
15	Goriške opekarne, Renče	GORG	redne imenske	2.3.1999	8.3.1999	proizvodnja vseh vrst opečnih izdelkov iz gline	523.634 rednih delnic z nominalo 1.000 SIT	1.715,00 SIT	1.000 SIT			523.634	Merljaki 7 5292 Renče	Tel: 05 39 85 200 Faks: 05 39 85 260	Jože Stibilj - direktor
16	Grand hotel Union, Ljubljana	GHUG	redne imenske	29.12.1999	5.1.2000	opravljanje hotelskih storitev, predvsem nastanitve in prehrane gostov	1.814.613 rednih kosovnih delnic	2.136,10 SIT	1 kos	0,70 EUR	29.6.2007	1.814.613	Miklošičeva 1 1000 Ljubljana	Tel: 01 30 81 270 Faks: 01 42 30 15	Bogdan Lipovšek - direktor

## F3) DELNICE - PROSTI TRG

Izdajatelj	Trgovalna koda	Vrsta delnic	Datum sprejema	Datum začetka trgovanja	Dejavnost	Sestava kapitala	Enotni tečaj prvega trgovalnega dne	Nom. vred. delnice	Dividenda za leto 2006*	Datum brez upravičenja do dividende	Št. delnic na organiziranem trgu	Naslov izdajatelja	Telefon Faks	Direktor družbe Kontaktne osebe
17 Helios, Domžale	HDOG	redne imenske	11.9.1996	19.9.1996	posredništvo pri prodaji goriv, rud, kovin in tehničnih kemikalij	219.861 rednih delnic na ime z nominalo 42 EUR	9.116,19 SIT	42 SIT	12,04 EUR	22.8.2007	219.861	Količevo 2 1230 Domžale	Tel: 01 721 3007 Faks: 01 722 4000	Uroš Slavinec - direktor Marko Vresk
18 Hidrotehnik Ljubljana	VHLG	redne imenske	30.6.1999	5.7.1999	varstvo pred vodno škodo ter nizke gradnje	384.472 rednih kosovnih delnic na ime	650,00 SIT	1 kos	0,24 EUR	9.8.2007	384.472	Slovenčeva 97 1000 Ljubljana	Tel: 01 568 4420 Faks: 01 53 41 513	Andrej Bukovec - direktor
19 HRAM HOLDING	ST1R	redne imenske	26.1.2004	27.1.2004	dejavnost holdingov	4.346.667 rednih delnic	354,19 SIT	1 kos			4.346.667	Vilharjeva 29 1000 Ljubljana	Tel: 01 306 55 66 Faks: 01 306 55 70	Sašo Tanko - direktor
20 Infond holding	IFFR	redne imenske	18.9.2002	23.9.2002	dejavnost holdingov	16.833.414 rednih delnic z nominalo 1 kos	676,25 SIT	1 kos			16.833.414	Titova cesta 2a 2000 Maribor	Tel: 02 250 40 00 Faks: 02 250 40 01	Matjaž Rutar - direktor
21 Inles, Ribnica	IHPG	redne imenske	5.10.1999	8.10.1999	proizvodnja stavbnega pohištva	712.410 rednih kosovnih delnic na ime	501,00 SIT	1 kos			712.410	Kolodvorska 22 1310 Ribnica	Tel: 01 837 71 00 Faks: 01 83 77 333	Andrej Mate - predsednik uprave
22 Intertrade ITA Ljubljana	INRG	redne imenske	9.10.1997	20.10.1997	zastopanje tujih firm s področja strojne opreme	69.531 rednih delnic na ime z nominalo 10.000 SIT	44.500,00 SIT	10.000 SIT	400 SIT	31.7.2007	69.531	Tomšičeva 3 1000 Ljubljana	Tel: 01 425 1025 Faks: 01 425 3189	Andraž Prelesnik - direktor Danijela Knapič
23 Jadran, Sežana	JASG	redne imenske	13.9.1996	23.9.1996	zunanja trgovina z neživilskim blagom	165.302 rednih kosovnih delnic na ime	650,00 SIT	1 kos	0,17 EUR	29.6.2006	165.302	Partizanska 69 6210 Sežana	Tel: 05 739 1200 Faks: 05 73 91 450	Anton Zobec - direktor Mirjam Mesar
24 Javor, Pivka	JPIG	redne imenske	26.10.2000	13.11.2000	proizvodnja furnirja, vezanega in slojastega lesa, vlaknenih in drugih plošč	1.194.700 rednih delnic na ime z nominalo 1.000 SIT	500,00 SIT	1.000 SIT			1.194.700	Kolodvorska 9a 6257 Pivka	Tel: 05 7210 200 Faks: 05 7210 215	Peter Tomšič - predsednik uprave
25 Jelen, Slovenske Konjice	JESG	redne imenske	24.11.1999	29.11.1999	prodaja gostinskih storitev ter nočitvenih zmogljivosti	67.798 rednih delnic na ime z nominalo 1.000 SIT	922,50 SIT	1.000 SIT			67.798	Mestni trg 2 3210 Slovenske Konjice	Tel: 03 757 57 00 Faks: 03 757 57 01	Barbara Vrečko Klančnik - predsednica uprave
26 Juteks, Žalec	JTKG	redne imenske	29.10.1999	2.11.1999	proizvodnja talnih oblog na različnih podlagah	641.432 rednih kosovnih delnic na ime	1.670,00 SIT	1 kos	3,00 EUR	19.6.2007	641.432	Ložnica 53a 3310 Žalec	Tel: 03 712 07 00 Faks: 03 712 07 55	Milivoj Dolar - direktor
27 KD Group	SKDR	redne imenske	12.12.2000	21.12.2000	upravljanje holding družb	186.436 rednih imenskih delnic po 1 kos	10.000,00 SIT	1 kos	4,20 EUR	31.8.2007	186.436	Celovška 206 1000 Ljubljana	Tel: 01 582 67 00 Faks: 01 518 32 24 01 518 41 00	Matjaž Gantar - predsednik uprave Mojca Ribič
28 KD Holding	KDHP	prednostne participativne	12.7.2001	18.7.2001	upravljanje holding družb	2.675.640 rednih delnic na ime z nominalo 1 kos in 266.413 prednostnih participativnih imenskih delnic z nominalo 1 kos	5.810,47 SIT	1 kos	3,34 EUR	31.8.2007	266.413	Celovška 206, 1000 Ljubljana	Tel: 01 582 67 00 Faks: 01 518 41 00	Matjaž Gantar - direktor
29 KD Holding	KDHR	redne imenske	31.1.2001	5.2.2001	upravljanje holding družb	2.675.640 rednih delnic na ime z nominalo 1 kos in 266.413 prednostnih participativnih imenskih delnic z nominalo 1 kos	6.560,43 SIT	1 kos	3,20 EUR	31.8.2007	2.675.640	Celovška 206 1000 Ljubljana	Tel: 01 582 67 00 Faks: 01 518 41 00	Matjaž Gantar - direktor
30 Košaki TMI Maribor	TKMG	redne imenske	7.10.1999	11.10.1999	predelava mesa in proizvodnje mesnih izdelkov	43.236 rednih delnic na ime z nominalo 10.000 SIT	4.000,00 SIT	10.000 SIT			43.236	Oreško nabrežje 1 2000 Maribor	Tel: 02 23 52 200 Faks: 02 23 52 251	Bojan Rus - direktor
31 Krona Holding	KRHR	redne imenske	6.5.2002	9.5.2002	dejavnost holdingov	1.287.121 rednih delnic z nominalo 1 kos	370,00 SIT	1 kos			1.287.121	Štefanova 13 a 1000 Ljubljana	Tel: 01 24 14 162 Fax: 01 24 14 168	Marko Vavpetič - direktor
32 Lesnina, Ljubljana	MILG	redne imenske	16.1.2002	25.1.2002	trgovina s pohištvo	76.495 rednih kosovnih delnic na ime	60.000,00 SIT	1 kos	19,00 EUR	11.7.2007	76.495	Cesta na Bokalce 40 Ljubljana	Tel: 01 241 22 70 Fax: 01 241 22 64	Bojan Papič - direktor
33 Liz inženiring Ljubljana	LIZG	redne imenske	8.3.1999	11.3.1999	izvajanje svetovalnega inženiringa pri gradnji objektov	123.846 rednih delnic na ime z nominalo 1.000 SIT	650,00 SIT	1.000 SIT			123.846	Vurnikova 2 1000 Ljubljana	Tel: 01 234 40 50 Faks: 01 234 40 50	Janez Štular - direktor Olga Urbanc
34 M1	MR1R	redne imenske	4.8.2004	4.8.2004	dejavnost holdingov	2.681.638 rednih kosovnih delnic na ime	400,00 SIT	1 kos			2.681.638	Kotnikova ulica 25 1000 Ljubljana	Tel: 01 473 44 37	Rolando Krajnik - direktor
35 Maksima Holding	MAHR	redne imenske	28.4.2003	6.5.2003	dejavnost holdingov	6.399.850 rednih delnic na ime z nominalo 1.000 SIT	582,54 SIT	1.000 SIT			6.399.850	Trg republike 3 1000 Ljubljana	Tel: 01 20 04 710 Fax: 01 20 04 730	Milan Marinič - direktor družbe
36 Maksima Invest	MKIR	redne imenske	26.10.2004	26.10.2004	dejavnost holdingov	7.451.949 rednih kosovnih delnic	504,62 SIT	1 kos			7.451.949	Trdinova 4 1000 Ljubljana	Tel: 01 434 10 13 Faks: 01 431 11 09	Milan Ževart - direktor
37 Marina Portorož	MAPG	redne imenske	11.9.1996	19.9.1996	navtične in gostinske storitve	313.932 rednih delnic na ime z nominalo 2.000 SIT	6.319,65 SIT	2.000 SIT	2,71 EUR	29.8.2007	313.932	Cesta solinarjev 8 6320 Portorož	Tel: 05 676 1100 Faks: 05 676 1510	Enes Lojo - direktor Irena Kastelic
38 Medvešek Pušnik Borzno posredniška hiša	MPLR	redne imenske	1.12.1997	12.12.1997	upravljanje s finančnim premoženjem strank, trgovanje in posredovanje	80.000 rednih imenskih kosovnih delnic	3.000,00 SIT	1 kos	7,30 EUR	31.5.2007	80.000	Ulica Gradnikove brigade 11 1000 Ljubljana	Tel: 01 586 4450 Faks: 01 586 4451	Bogdan Pušnik - generalni direktor
39 Melamin Kočevje	MKOG	redne imenske	13.9.1996	23.9.1996	lesna, kemična in obutvena industrija ter trgovina	349.913 rednih kosovnih delnic na ime	1.100,00 SIT	1 kos			349.913	Tomšičeva 9 1330 Kočevje	Tel: 01 8959 300 Faks: 01 895 0334	Srečko Štefanič - direktor Tomo Jarni
40 Mercata	MROR	redne imenske	27.7.2004	27.7.2004	dejavnost holdingov	2.891.874 rednih kosovnih delnic na ime	390,00 SIT	1 kos			2.891.874	Železna cest a18 1000 Ljubljana	Tel: 01 473 44 37 Faks: 01 473 44 80	Vinko Berginc - direktor

## F3) DELNICE - PROSTI TRG

	Izdajatelj	Trgovalna koda	Vrsta delnic	Datum sprejema	Datum začetka trgovanja	Dejavnost	Sestava kapitala	Enotni tečaj prvega trgovalnega dne	Nom. vred. delnice	Dividenda za leto 2006*	Datum brez upravičenja do dividende	Št. delnic na organiziranem trgu	Naslov izdajatelja	Telefon Faks	Direktor družbe Kontaktne osebe
41	Mesna industrija primorske	MIPG	redne imenske	13.6.2000	19.6.2000	predelava mesa ter trgovina na debelo in drobno z živilskim proizvodi	1.478.742 rednih kosovnih delnic na ime	890,00 SIT	1 kos			1.978.742	Panovška 1 5000 Nova Gorica	Tel: 05 330 41 00 Faks: 05 3027688	Vojteh Volk - predsednik uprave
42	MKT PRINT, Ljubljana	MKTG	redne imenske	7.10.1999	11.10.1999	tiskarstvo in z njim povezane storitve, založništvo in trgovina	103.954 rednih delnic na ime z nominalo 10.000 SIT	3.210,00 SIT	10.000 SIT			103.954	Dunajska 123 1000 Ljubljana	Tel: 01 560 82 00 Faks: 01 560 82 57	dr. Andrej Kropce - predsednik uprave
43	Modra linija holding	MLHR	redne imenske	15.11.2002	20.11.2002	finančno posredništvo	2.192.411 rednih kosovnih delnic na ime	421,11 SIT	1 kos			2.192.411	Pristaniška ulica 12 6000 Koper	Tel: 05 66 33 150 Faks: 05 66 33 120	Žarko Ždralič - direktor
44	Nama, Ljubljana	NALN	redne imenske	30.4.2004	30.4.2004	trgovina na drobno in oddajanje poslovnih prostorov	953.795 rednih delnic na ime z nominalo 1.000 SIT	1.200,00 SIT	1.000 SIT	0,93 EUR	28.5.2007	953.795	Tomšičeva 1 1000 Ljubljana	Tel: 01 425 8300 Faks: 01 252 4756	Bernarda Trebušak - generalna direktorica
45	NFD HOLDING	NF2R	redne imenske	9.12.2003	10.12.2003	drugo finančno posredništvo	33.159.997 rednih kosovnih delnic	664,28 SIT	1 kos			33.159.997	Trdinova 4 1000 Ljubljana	Tel: 01 434 10 00 Faks: 01 431 11 09	Zoran Boškovič - direktor
46	Niko Železniki	NKPG	redne imenske	14.9.1999	17.9.1999	izdelava pisarniškega pribora, industrijskih sponk, elektromagnetov ter drugih kovinskih mehanizmov	35.875 rednih delnic na ime z nominalo 10.000 SIT	20.000,00 SIT	10.000 SIT	6,30 EUR	18.6.2007	35.875	Otoki 16 4228 Železniki	Tel: 04 51 17 700 Faks: 04 51 17 712	Valentina Nastran - direktor
47	Plama-pur Podgrad	POPG	redne imenske	1.12.1999	6.12.1999	proizvodnja in predelava poliuretanskih pen	686.798 rednih kosovnih delnic na ime	2.806,20 SIT	1 kos	0,50 EUR	8.6.2007	686.798	Podgrad 17 6244 Podgrad	Tel: 05 71 49 100 Faks: 05 71 49 299	Radoš Gregorčič - predsednik uprave
48	Prva Group	PPDG	prednostne neglasovalne imenske kumulativne	7.7.2005	20.7.2005	dejavnost pokojninskih skladov	194.565 delnic razreda A in 170.000 prednostnih delnic razreda B z nominalo 42 EUR	20.000,00 SIT	42 EUR	2,22 EUR	26.5.2007	170.000	Železna cesta 18 1000 Ljubljana	Tel: 01 234 58 00 Faks: 01 436 12 15	dr. Alenka Žnidaršič Kranjc - predsednica uprave
49	Slovenijales Ljubljana	SLLG	redne imenske	24.4.1996	8.5.1996	posredovanje blaga in storitev v mednarodni trgovini, maloprodaja in veleprodaja	273.604 rednih imenskih delnic po 1 kos	2.442,95 SIT	1 kos	12,60 EUR	31.8.2007	273.377	Dunajska cesta 22 1000 Ljubljana	Tel: 01 474 42 00 Faks: 01 432 61 30	Žiga Jelenec - direktor Djordja Kobal
50	Tekstina, Ajdovščina	TEAG	redne imenske	31.1.1997	12.2.1997	proizvodnja preje, tkanje in oplemenitenje tekstilij ter izdelava konfekcije	1.127.293 rednih imenskih delnic po 1.000 SIT	300,00 SIT	1.000 EUR			1.127.293	Tovarniška 15 5270 Ajdovščina	Tel: 05 369 2000 Faks: 05 369 2203	Simeon Špruk - direktor Ivica Koren - vodja fin.oddelka
51	Terme Dobrna	ZDDG	redne imenske	30.6.1999	5.7.1999	medicinska dejavnost ter turistične, hotelske in gostinske usluge	692.542 rednih imenskih delnic po 1.000 SIT	550,00 SIT	1.000 SIT			692.542	Dobrna 50 3204 Dobrna	Tel: 03 780 8000 Faks: 03 780 8200	Janez Mlakar - direktor Duško Presekar Erik Heiligstein
52	Tosama Domžale	TODG	redne imenske	5.9.1996	13.9.1996	proizvodnja preje, tekstilij, higienskih in toaletnih potrebščin	295.670 rednih delnic z nominalo 10.000 SIT	3.896,43 SIT	10.000 SIT	0,80 EUR	22.6.2007	295.670	Vir, Šaranovičeva 35 1230 Domžale	Tel: 01 729 0100 Faks: 01 721 4660	Janko Velkavrh - generalni direktor Marjan Mlakar
53	Tovarna sladkorja Ormož	TSOG	redne imenske	4.4.1996	12.4.1996	proizvodnja sladkorja in storitve za rastlinsko pridelavo	497.163 rednih imenskih delnic z nominalo 18 EUR	12.000,00 SIT	18 EUR			497.163	Opekarniška cesta 4 2270 Ormož	Tel: 02 741 0300 Faks: 02 740 1291	Jurij Dogša - generalni direktor Branka Sok
54	Trnjava Holding	TR0R	redne imenske	30.3.2004	31.3.2004	dejavnost holdingov	2.593.123 rednih delnic	400,00 SIT	1.000 SIT			2.593.123	Trdinova 4 1000 Ljubljana	Tel: 01 43 41 000 Faks: 01 43 11 109	Milan Ževart - direktor
55	Trnjava Holding I	TR1R	redne imenske	30.3.2004	31.3.2004	dejavnost holdingov	891.750 rednih delnic	370,30 SIT	1.000 SIT			891.750	Trdinova 4 1000 Ljubljana	Tel: 01 43 41 000 Faks: 01 43 11 109	Milan Ževart - direktor
56	Triglav naložbe	TRSG	redne imenske	6.4.2004	7.4.2004	dejavnost holdingov	13.182.366 rednih kosovnih delnic	397,45 SIT	1 kos			13.182.366	Slovenska 54 1000 Ljubljana	Tel: 01 43 45 540 Faks: 01 43 45 550	mag. Metka Petek - predsednica uprave
57	Tub swaty Maribor	TUBG	redne imenske	12.11.1997	30.12.1997	proizvodnja in prodaja umetnih brusov	288.940 navadnih kosovnih delnic	2.500,00 SIT	1 kos	2,50 EUR	21.6.2007	288.940	Titova cesta 60 2000 Maribor	Tel: 01 519 33 16 02 331 43 61 Faks: 02 332 5305 02 335 1614	Branko Bezjak - direktor Danica Rihtarič

## F3) DELNICE - PROSTI TRG

	Izdajatelj	Trgovalna koda	Vrsta delnic	Datum sprejema	Datum začetka trgovanja	Dejavnost	Sestava kapitala	Enotni tečaj prvega trgovalnega dne	Nom. vred. delnice	Dividenda za leto 2006*	Datum brez upravičenja do dividende	Št. delnic na organiziranem trgu	Naslov izdajatelja	Telefon Faks	Direktor družbe Kontaktne osebe
58	Velana, Ljubljana	VLJG	redne imenske	18.12.2002	23.12.2002	proizvodnja tekstilnih izdelkov, razen oblačil	1.409.645 navadnih delnic na ime z nominalno vrednostjo 1.000 SIT	331,00 SIT	1.000 SIT			1.409.645	Šmartinska 52 1000 Ljubljana	Tel: 01 360 31 00 Faks: 01 360 31 98	Leopold Poljanšek - direktor
59	Vipa holding	VHDR	redne imenske	29.10.2003	5.11.2003	drugo finančno posredništvo	7.347.565 rednih kosovnih delnic na ime	805,00 SIT	1.000 SIT	0,13 EUR	30.7.2007	7.347.565	Kidričeva ulica 19 5000 Nova Gorica	Tel: 05 33 11 570 Faks: 05 30 28 506	Lucijan Čermelj - predsednik uprave
60	Vizija holding	VIHR	redne imenske	13.3.2003	17.3.2003	dejavnost holdingov	2.277.503 rednih imenskih kosovnih delnic	650,00 SIT	1 kos			2.277.503	Dunajska cesta 156 1000 Ljubljana	Tel: 01 568 82 25 Faks: 01 568 81 41	Dari Južna - direktor
61	Vizija holding Ena	VZPG	redne imenske	2.2.2004	3.2.2004	dejavnost holdingov	2.129.725 rednih delnic	550,00 SIT	1 kos			2.129.725	Dunajska 156 1000 Ljubljana	Tel: 01 56 87 211 Faks: 01 56 88 141	Dari Južna - direktor
62	Zdravilišče Rogaška	RGP	prednostne	4.2.1999	11.2.1999	upravljanje holding družb	961.898 navadnih delnic na ime z nominalo 1.000 SIT in 30.000 prednostnih delnic na ime z nominalno vrednostjo 2.000 SIT	1.490,00 SIT	2.000 SIT			28.102	Zdraviliški trg 14 3250 Rogaška Slatina	Tel: 03 81 82 640 Faks: 03 81 82 649	Milena Jelen - predsednica uprave Dragica Herček
63	Zdravilišče Rogaška	RGS	redne imenske	4.2.1999	11.2.1999	upravljanje holding družb	961.898 navadnih delnic na ime z nominalo 1.000 SIT in 30.000 prednostnih delnic na ime z nominalno vrednostjo 2.000 SIT	404,12 SIT	1.000 SIT			901.581	Zdraviliški trg 14 3250 Rogaška Slatina	Tel: 03 81 82 640 Faks: 03 81 82 649	Milena Jelen - predsednica uprave Dragica Herček
64	ZLATA MONETA II	ZM2R	redne imenske	12.11.2003	13.11.2003	drugo finančno posredništvo	8.232.861 navadnih delnic na ime z nominalno vrednostjo 1.000 SIT	509,60 SIT	1 kos			8.232.861	Svetozarevska 12 2000 Maribor	Tel: 02 252 08 33 Faks: 02 252 08 31	Radovan Storič - direktor
65	ZVON DVA HOLDING	ZV2R	redne imenske	24.2.2004	25.2.2004	dejavnost holdingov	14.120.934 rednih delnic	618,75 SIT	1.000 SIT			14.120.934	Slovenska 17 2000 Maribor	Tel: 02 229 06 00 Faks: 02 229 06 21	Franc Ješovnik - predsednik uprave
66	ZVON ENA HOLDING	ZVHR	redne imenske	24.10.2003	30.10.2003	dejavnost holdingov	12.431.743 rednih delnic na ime z nominalo 1.000 SIT	1.580,62 SIT	1.000 SIT	0,48 EUR	26.7.2007	12.431.743	Slovenska ulica 17 2000 Maribor	Tel: 02 22 90 600 Faks: 02 22 90 621	Simon Zdošek - predsednik uprave
67	Železarna Ravne - Monter Dravograd	ZMDG	redne imenske	17.9.1999	21.9.1999	proizvodnja kovinskih konstrukcij in njihovih delov	336.225 rednih kosovnih delnic	1.210,18 SIT	1 kos	0,21 EUR	31.7.2007	336.225	Otiški vrh 177 2373 Šentjanž pri Dravogradu	Tel: 02 878 7734 Faks: 02 878 5002	Bogdan Kadiš - direktor

\* Vrednost dividende je preračunana na podlagi paritetnega tečaja Banke Slovenije (1 EUR = 239,6400 SIT)

F4) OBVEZNICE - BORZNA KOTACIJA

Izdajatelj	Trgovalna koda	Datum sprejema	Datum začetka trgovanja	Dejavnost	Zavarovanje terjatev	Namen izdaje obveznice	Nom. vred. izdaje na borzi	Apoenska sestava	Število izdanih obveznic po apoenih	Št. izdan. vred. papirjev	Letna obr. mera	Začetek obrest. in rok zapadlosti	Način odplačevanja	Datum izplač. kuponov	Naslov izdajatelja	Telefon Faks	Direktor Kontaktnne osebe
1 Abanka Vip Ljubljana	AB06	14.11.2002	25.11.2002	banka	izdajatelj jamči z vsem svojim premoženjem	povečanje jamstvenega kapitala banke	13.500.000 EUR	100 EUR	135.000	135.000	5,9%	15.5.2002 15.5.2009 7 let	obresti polletno, glavnica ob zapadlosti	15.5.15.11.	Slovenska c. 58 1517 Ljubljana	Tel: 01 471 81 00 Faks: 01 432 51 65	mag. Aleš Žajdela - predsednik uprave Marija Pogačar
2 Abanka Vip Ljubljana	AB07	17.10.2003	30.10.2003	banka	izdajatelj jamči z vsem svojim premoženjem	povečanje jamstvenega kapitala banke	17.300.000 EUR	100 EUR	173.000	173.000	5,3%	21.5.2003 21.5.2010 7 let	obresti polletno, glavnica ob zapadlosti	21.5.21.11.	Slovenska c. 58 1517 Ljubljana	Tel: 01 471 81 00 Faks: 01 432 51 65	mag. Aleš Žajdela - predsednik uprave Marija Pogačar
3 Abanka Vip	AB08	15.9.2004	22.9.2004	banka	za izplačilo obveznosti iz naslova obveznic jamči banka z vsem svojim premoženjem neomejeno	povečanje jamstvenega kapitala banke	10.000.000 EUR	100 EUR	100.000	100.000	4,9%	1.3.2004 1.3.2011 7 let	obresti letno, glavnica ob zapadlosti	1.3.	Slovenska c. 58 1517 Ljubljana	Tel: 01 471 81 00 Faks: 01 432 51 65	mag. Aleš Žajdela - predsednik uprave Marija Pogačar
4 Abanka Vip	AB09	15.9.2004	22.9.2004	banka	za izplačilo obveznosti iz naslova obveznic jamči banka z vsem svojim premoženjem neomejeno	povečanje jamstvenega kapitala banke	10.000.000 EUR	100 EUR	100.000	100.000	4,7%	1.3.2004 1.3.2011 7 let	obresti letno, glavnica ob zapadlosti	1.3.	Slovenska c. 58 1517 Ljubljana	Tel: 01 471 81 00 Faks: 01 432 51 65	mag. Aleš Žajdela - predsednik uprave Marija Pogačar
5 Abanka Vip	AB10	23.2.2005	7.3.2005	banka	za izplačilo obveznosti iz naslova obveznic jamči banka z vsem svojim premoženjem neomejeno	povečanje jamstvenega kapitala banke	21.000.000 EUR	1.000 EUR	21.000	21.000	4,6%	1.10.2004 1.10.2011 7 let	obresti letno, glavnica ob zapadlosti	1.10.	Slovenska c. 58 1517 Ljubljana	Tel: 01 471 81 00 Faks: 01 432 51 65	mag. Aleš Žajdela - predsednik uprave Marija Pogačar
6 Abanka Vip Ljubljana	AB11	22.6.2006	30.6.2006	banka	izdajatelj jamči z vsem svojim premoženjem	dolgoročno financiranje komitentov, uravnavanje obrestnega tveganja te usklajevanja ročnosti aktive in pasive	20.865.000 EUR	41,73 EUR	500.000	500.000	4,0%	1.12.2005 1.12.2010 5 let	obresti polletno, glavnica ob zapadlosti	1.12.	Slovenska c. 58 1517 Ljubljana	Tel: 01 471 81 00 Faks: 01 432 51 65	mag. Aleš Žajdela - predsednik uprave Marija Pogačar
7 Abanka Vip Ljubljana	AB12	22.6.2006	30.6.2006	banka	izdajatelj jamči z vsem svojim premoženjem	dolgoročno financiranje komitentov, uravnavanje obrestnega tveganja te usklajevanja ročnosti aktive in pasive	20.865.000 EUR	41,73 EUR	500.000	500.000	3,8%	12.12.2005 12.12.2010 5 let	obresti polletno, glavnica ob zapadlosti	12.12.	Slovenska c. 58 1517 Ljubljana	Tel: 01 471 81 00 Faks: 01 432 51 65	mag. Aleš Žajdela - predsednik uprave Marija Pogačar
8 Abanka Vip Ljubljana	AB13	15.2.2007	23.2.2007	banka	izdajatelj jamči z vsem svojim premoženjem	zagotavljanje količnika kapitalne ustreznosti in količnika likvidnosti banke	5.097.000 EUR	100,00 EUR	50.970	50.970	6m EURIBOR + 50 b.t.	23.12.2006 24.6.2008 2 let	obresti polletno, glavnica ob zapadlosti	23.6.23.12.	Slovenska c. 58 1517 Ljubljana	Tel: 01 471 81 00 Faks: 01 432 51 65	mag. Aleš Žajdela - predsednik uprave Marija Pogačar
9 Banka Celje	BCE6A	20.9.2002	30.9.2002	banka	jamči banka neomejeno z vsem svojim premoženjem	obveznice so bile izdane v zaprti izdaji	10.000.000 EUR	100,00 EUR	100.000	100.000	5,6%	15.02.2002 15.02.2008 6 let	obresti letno, glavnica ob zapadlosti	15.2.	Vodnikova 2 3000 Celje	Tel: 03 422 10 00 Faks: 03 422 11 00	Niko Kač - predsednik uprave Davorin Leskovar Simona Čilenšek
10 Banka Celje	BCE7	3.11.2003	17.11.2003	banka	jamči banka neomejeno z vsem svojim premoženjem	obveznice so bile izdane v zaprti izdaji	10.000.000 EUR	100 EUR	100.000	100.000	5,15%	1.4.2003 1.4.2010 7 let	obresti letno, glavnica ob zapadlosti	1.4.	Vodnikova 2 3000 Celje	Tel: 03 422 10 00 Faks: 03 422 11 00	Niko Kač - predsednik uprave Davorin Leskovar Simona Čilenšek
11 Banka Celje	BCE8	11.10.2004	26.10.2004	banka	jamči banka neomejeno z vsem svojim premoženjem	obveznice so bile izdane v zaprti izdaji	12.500.000 EUR	100 EUR	125.000	125.000	4,9%	15.2.2004 15.2.2011 7 let	obresti letno, glavnica ob zapadlosti	15.2.	Vodnikova 2 3000 Celje	Tel: 03 422 10 00 Faks: 03 422 11 00	Niko Kač - predsednik uprave Davorin Leskovar Simona Čilenšek
12 Banka Celje	BCE9	9.12.2005	19.12.2005	banka	jamči banka neomejeno z vsem svojim premoženjem	povečanje dolgoročnih sredstev banke za plasmaje v dolgoročne naložbe banke	20.864.500 EUR	417,29 EUR	50.000	50.000	3,8%	15.2.2005 15.2.2010 5 let	obresti letno, glavnica ob zapadlosti	15.2.	Vodnikova 2 3000 Celje	Tel: 03 422 10 00 Faks: 03 422 11 00	Niko Kač - predsednik uprave Davorin Leskovar Simona Čilenšek
13 Banka Celje	BCE10	3.9.2007	12.9.2007	banka	jamči banka neomejeno z vsem svojim premoženjem	zagotavljanje dodatnega kapitala in količnika kapitalne ustreznosti	37.000.000 EUR	100 EUR	370.000	370.000	5,0%	15.2.2007 15.2.2017 10 let	obresti letno, glavnica ob zapadlosti	15.2.	Vodnikova 2 3000 Celje	Tel: 03 422 10 00 Faks: 03 422 11 00	Niko Kač - predsednik uprave Davorin Leskovar Simona Čilenšek
14 Banka Vip Nova Gorica	VIP5	17.12.1998	24.12.1998	banka	jamči Abanka Vip s svojim celotnim kapitalom	povečanje jamstvenega kapitala in uresničevanje dolgoročnih poslovnih smernic razvoja banke	2.000.000 EUR	200 EUR	10.000	10.000	6,0%	15.7.1998 15.7.2008 10 let	obresti in glavnica polletno, 2 letni moratorij na glavnico	15.1.15.7.	Slovenska c. 58 1517 Ljubljana	Tel: 01 471 81 00 Faks: 01 432 51 65	mag. Aleš Žajdela - predsednik uprave Marija Pogačar
15 Banka Vip Nova Gorica	VIP6	24.2.2000	6.3.2000	banka	jamči Abanka Vip s svojim celotnim kapitalom	povečanje jamstvenega kapitala in uresničevanje dolgoročnih poslovnih smernic razvoja banke	2.000.000 EUR	200 EUR	10.000	10.000	5,5%	9.9.1999 9.9.2009 10 let	obresti in glavnica polletno, 2 in pol letni moratorij na glavnico	9.3.9.9.	Slovenska c. 58 1517 Ljubljana	Tel: 01 471 81 00 Faks: 01 432 51 65	mag. Aleš Žajdela - predsednik uprave Marija Pogačar



F4) OBVEZNICE - BORZNA KOTACIJA

Izdajatelj	Trgovalna koda	Datum sprejema	Datum začetka trgovanja	Dejavnost	Zavarovanje terjatev	Namen izdaje obveznice	Nom. vred. izdaje na borzi	Apoenska sestava	Število izdanih obveznic po apoenih	Št. izdan. vred. papirjev	Letna obr. mera	Začetek obrest. in rok zapadlosti	Način odplačevanja	Datum izplač. kuponov	Naslov izdajatelja	Telefon Faks	Direktor Kontaktne osebe
Banka Vipa Nova Gorica	VIP7	9.7.2001	19.7.2001	banka	jamči Abanka Vipa s svojim celotnim kapitalom	pridobitev dolgoročnih virov za uresničevanje naložbene politike banke	2.000.000 EUR	200 EUR	10.000	10.000	6,2%	18.12.2000 18.12.2010 10 let	obrest. in glavnica polletno, 2 in pol letni moratorij na glavnico	18.6. 18.12.	Slovenska c. 58 1517 Ljubljana	Tel: 01 471 81 00 Faks: 01 432 51 65	mag. Aleš Zajdela - predsednik uprave Marja Pogačar
Blagovno trgovinski center BTC Ljubljana	BTC1E	29.1.1997	24.2.1997	izposoja poslovnih prostorov in skladišč	terjatve so zavarovane s hipoteko, ki se vpiše na ime fiduciarja SKB banka d.d., L.J in jo le-ta uresničuje za račun vsakokratnih imetnikov obveznic	hipotekarne obveznice so bile izdane zaradi znižanja osnovnega kapitala družbe	17.384.200 EUR	51,13 EUR	340.000	340.000	10,5%	1.1.1996 31.12.2007 12 let	obrest. in glavnica polletno, 5-letni moratorij na odplačilo glavnice	1.1. 1.7.	Šmartinska 152 1000 Ljubljana	Tel: 01 585 11 00 Faks: 01 585 13 68	Jože Mermal - generalni direktor Andrej Repina - finančni direktor
Factor banka	FB14	13.3.2007	16.3.2007	banka	za izplačilo obveznosti iz obveznic jamči izdajatelj z vsem svojim premoženjem	financiranje rasti poslovanja in izboljšanje ročnosti strukture bilance	12.160.000 EUR	10.000,00 EUR	1.216	1.216	4,0%	15.2.2006 15.2.2012 6 let	obrest. letno, glavnica ob zapadlosti	15.2.	Tivolška 48 1000 Ljubljana	Tel: 01 230 66 00 Faks: 01 230 77 60	Boris Pesjak - predsednik uprave Miha Benčina Klemen Hazabent
Factor banka	FB15	25.4.2007	4.5.2007	banka	za izplačilo obveznosti iz obveznic jamči izdajatelj z vsem svojim premoženjem	povečanje kapitalske ustreznosti banke in zagotavljanje nadaljne rasti obsega poslovanja.	9.000.000 EUR	1.000,00 EUR	9.000	9.000	6m EURIBOR + 1,05%	1.6.2006 1.6.2012 6 let	obrest. dvakrat letno, glavnica ob zapadlosti	1.6. 1.12.	Tivolška 48 1000 Ljubljana	Tel: 01 230 66 00 Faks: 01 230 77 60	Boris Pesjak - predsednik uprave Miha Benčina Klemen Hazabent
Factor banka	FB17	13.9.2007	2.10.2007	banka	za izplačilo obveznosti iz obveznic jamči izdajatelj z vsem svojim premoženjem	zagotavljanje nadaljne rasti obsega poslovanja	25.000.000 EUR	1.000,00 EUR	25.000	25.000	6m EURIBOR + 60 b.t.	15.5.2007 15.5.2011 4 leta	obrest. dvakrat letno, glavnica ob zapadlosti	15.5. 15.11.	Tivolška 48 1000 Ljubljana	Tel: 01 230 66 00 Faks: 01 230 77 60	Boris Pesjak - predsednik uprave Miha Benčina Klemen Hazabent
Hoteli Bernardin Portorož	HTB1E	21.6.1999	28.6.1999	dejavnost hotelov z restavracijo	izdajatelj jamči z vsem svojim premoženjem neomejeno	z namenom pridobitve sredstev za nove investicije, ki so potrebne za nadaljni razvoj dejavnosti izdajatelja ter za vračilo posojila Slovenski razvojni družbi	10.225.800 EUR	511,29 EUR	20.000	20.000	8,5%	1.2.1999 1.2.2009 10 let	obrest. in glavnica letno 3 letni moratorij na izplačilo glavnice	1.2.	Obala 2 6320 Portorož	Tel: 05 695 00 00 Faks: 05 67 46 415	Čedomil Vojnić - generalni direktor Radovan Mikuletič Romana Rebolj
Nova Kreditna banka Maribor	KBM5	11.10.2004	26.10.2004	banka	izdajatelj jamči z vsem svojim premoženjem	obveznice so bile izdane v zaprti izdaji	25.037.400 EUR	417,29 EUR	60.000	60.000	5,3%	15.3.2004 15.3.2009 5 let	obrest. letno, glavnica ob zapadlosti	15.3.	Vita Kraigherja 4 2505 Maribor	Tel: 02 229 22 90 Faks: 02 25 24 333	Majtaz Kovacič - predsednik uprave Igor Muhič
Nova Kreditna banka Maribor	KBM7	21.6.2005	30.6.2005	banka	izdajatelj jamči z vsem svojim premoženjem	obveznice so bile izdane v zaprti izdaji	29.210.300 EUR	417,29 EUR	70.000	70.000	4,1%	22.11.2004 22.11.2011 7 let	obrest. letno, glavnica ob zapadlosti	22.11.	Vita Kraigherja 4 2505 Maribor	Tel: 02 229 22 90 Faks: 02 25 24 333	Majtaz Kovacič - predsednik uprave Igor Muhič
Nova Kreditna banka Maribor	KBM8	21.6.2005	30.6.2005	banka	izdajatelj jamči z vsem svojim premoženjem	obveznice so bile izdane v zaprti izdaji	29.210.300 EUR	417,29 EUR	70.000	70.000	3,9%	1.2.2005 1.2.2010 5 let	obrest. letno, glavnica ob zapadlosti	1.2.	Vita Kraigherja 4 2505 Maribor	Tel: 02 229 22 90 Faks: 02 25 24 333	Majtaz Kovacič - predsednik uprave Igor Muhič
Nova Ljubljanska banka	NLB10	10.6.2003	18.6.2003	banka	jamči izdajatelj z vsem svojim premoženjem	pridobitev dolgoročnih sredstev in izboljšanje rokavne in valutne strukture bilance	45.168.721 EUR	417,29 EUR	108.243	108.243	3% + TOM	20.11.2002 20.11.2007 5 let	obrest. letno, glavnica ob zapadlosti	20.11.	Trg republike 2 1520 Ljubljana	Tel: 01 476 39 00 Faks: 01 252 25 00	Marjan Kramar - predsednik uprave Marko Jernejčič Ana Kastelic
Nova Ljubljanska banka	NLB11	10.6.2003	18.6.2003	banka	jamči izdajatelj z vsem svojim premoženjem	pridobitev dolgoročnih sredstev in izboljšanje rokavne in valutne strukture bilance	26.326.000 EUR	1.000 EUR	26.326	26.326	5,1%	20.11.2002 20.11.2009 7 let	obrest. letno, glavnica ob zapadlosti	20.11.	Trg republike 2 1520 Ljubljana	Tel: 01 476 39 00 Faks: 01 252 25 00	Marjan Kramar - predsednik uprave Marko Jernejčič Ana Kastelic
Nova Ljubljanska banka	NLB12	30.10.2003	14.11.2003	banka	jamči izdajatelj z vsem svojim premoženjem	zmanjševanje dolge pozicije v TOM ter pridobitev dodatnih dolgoročnih virov	33.383.200 EUR	417,29 EUR	80.000	80.000	TOM + 2,65%	5.5.2003 5.5.2008 5 let	obrest. polletno, glavnica ob zapadlosti	5.5. 5.11.	Trg republike 2 1520 Ljubljana	Tel: 01 476 39 00 Faks: 01 252 25 00	Marjan Kramar - predsednik uprave Marko Jernejčič Ana Kastelic
Nova Ljubljanska banka	NLB13	30.10.2003	14.11.2003	banka	jamči izdajatelj z vsem svojim premoženjem	povečanje kapitalske ustreznosti banke	48.962.722 EUR	417,29 EUR	117.335	117.335	7,0%	9.6.2003 9.6.2013 10 let	obrest. letno, glavnica ob zapadlosti	9.6.	Trg republike 2 1520 Ljubljana	Tel: 01 476 39 00 Faks: 01 252 25 00	Marjan Kramar - predsednik uprave Marko Jernejčič Ana Kastelic
Nova Ljubljanska banka	NLB14	30.6.2004	6.7.2004	banka	jamči izdajatelj z vsem svojim premoženjem	povečanje kapitalske ustreznosti banke	17.000.000 EUR	1.000 EUR	17.000	17.000	5%	24.11.2003 24.11.2008 5 let	obrest. letno, glavnica ob zapadlosti	24.11.	Trg republike 2 1520 Ljubljana	Tel: 01 476 39 00 Faks: 01 252 25 00	Marjan Kramar - predsednik uprave Marko Jernejčič Ana Kastelic
Nova Ljubljanska banka	NLB15	25.11.2004	1.12.2004	banka	jamči izdajatelj z vsem svojim premoženjem	zmanjševanje dolge pozicije v tolarjih ter usklajevanje ročnosti aktive in pasive	54.717.569 EUR	417,29 EUR	131.126	131.126	4,8%	16.6.2004 16.6.2012 8 let	obrest. letno, glavnica ob zapadlosti	16.6.	Trg republike 2 1520 Ljubljana	Tel: 01 476 39 00 Faks: 01 252 25 00	Marjan Kramar - predsednik uprave Marko Jernejčič Ana Kastelic
Nova Ljubljanska banka	NLB16	21.6.2005	30.6.2005	banka	jamči izdajatelj z vsem svojim premoženjem	povečanje kapitalske ustreznosti banke	32.363.761 EUR	417,29 EUR	77.557	77.557	4,00%	3.11.2004 3.11.2009 5 let	obrest. letno, glavnica ob zapadlosti	3.11.	Trg republike 2 1520 Ljubljana	Tel: 01 476 39 00 Faks: 01 252 25 00	Marjan Kramar - predsednik uprave Marko Jernejčič Ana Kastelic
Nova Ljubljanska banka	NLB17	21.6.2005	30.6.2005	banka	jamči izdajatelj z vsem svojim premoženjem	povečanje kapitalske ustreznosti banke	42.435.889 EUR	417,29 EUR	101.694	101.694	3,85%	1.3.2005 1.3.2011 6 let	obrest. letno, glavnica ob zapadlosti	1.3.	Trg republike 2 1520 Ljubljana	Tel: 01 476 39 00 Faks: 01 252 25 00	Marjan Kramar - predsednik uprave Marko Jernejčič Ana Kastelic

F4) OBVEZNICE - BORZNA KOTACIJA

Izdajatelj	Trgovalna koda	Datum sprejema	Datum začetka trgovanja	Dejavnost	Zavarovanje terjatev	Namen izdaje obveznice	Nom. vred. izdaje na borzi	Apoenska sestava	Število izdanih obveznic po apoenih	Št. izdan. vred. papirjev	Letna obr. mera	Začetek obrest. in rok zapadlosti	Način odplačevanja	Datum izplač. kuponov	Naslov izdajatelja	Telefon Faks	Direktor Kontaktna oseba	
33	Nova Ljubljanska banka	NLB18	21.12.2005	29.12.2005	banka	jamči izdajatelj z vsem svojim premoženjem	zmanjševanje obrestnih razmikov v tolarjih in usklajevanja rčnosti aktive in pasive banke	62.593.500 EUR	417,29 EUR	150.000	150.000	4,15%	9.6.2005 9.6.2015 10 let	obresti letno, glavnica ob zapadlosti	9.6.	Trg republike 2 1520 Ljubljana	Tel: 01 476 39 00 Faks: 01 252 25 00	Marjan Kramar - predsednik uprave Marko Jernejčič Ana Kastelic
34	Nova Ljubljanska banka	NLB19	21.12.2005	29.12.2005	banka	jamči izdajatelj z vsem svojim premoženjem	zmanjševanje obrestnih razmikov v tolarjih in usklajevanja rčnosti aktive in pasive banke	41.729.000 EUR	417,29 EUR	100.000	100.000	4,00%	30.9.2005 30.9.2016 11 let	obresti letno, glavnica ob zapadlosti	30.9.	Trg republike 2 1520 Ljubljana	Tel: 01 476 39 00 Faks: 01 252 25 00	Marjan Kramar - predsednik uprave Marko Jernejčič Ana Kastelic
35	Nova Ljubljanska banka	NLB20	16.8.2006	25.8.2006	banka	jamči izdajatelj z vsem svojim premoženjem	zmanjševanje obrestnih razmikov v tolarjih in usklajevanja rčnosti aktive in pasive banke	23.827.259 EUR	417,29 EUR	57.100	57.100		3,75% prva tri leta, nato 6m EURIBOR + 30 b.t.	obresti letno, glavnica ob zapadlosti	18.1. prva tri leta, nato 18.6. in 18.1.	Trg republike 2 1520 Ljubljana	Tel: 01 476 39 00 Faks: 01 252 25 00	Marjan Kramar - predsednik uprave Marko Jernejčič Ana Kastelic
36	Nova Ljubljanska banka	NLB21	20.12.2006	27.12.2006	banka	jamči izdajatelj z vsem svojim premoženjem	zmanjševanje obrestnih razmikov v tolarjih in usklajevanja rčnosti aktive in pasive banke	29.001.655 EUR	417,29 EUR	69.500	69.500	4,00%	10.7.2006 10.7.2009 3 leta	obresti letno, glavnica ob zapadlosti	10.7.	Trg republike 2 1520 Ljubljana	Tel: 01 476 39 00 Faks: 01 252 25 00	Marjan Kramar - predsednik uprave Marko Jernejčič Ana Kastelic
37	Nova Ljubljanska banka	NLB22	8.1.2007	11.1.2007	banka	jamči izdajatelj z vsem svojim premoženjem	zmanjševanje obrestnih razmikov v tolarjih in usklajevanja rčnosti aktive in pasive banke	29.894.000 EUR	100 EUR	298.940	298.940		6m EURIBOR + 25 b.t.	obresti letno, glavnica ob zapadlosti	10.7.	Trg republike 2 1520 Ljubljana	Tel: 01 476 39 00 Faks: 01 252 25 00	Marjan Kramar - predsednik uprave Marko Jernejčič Ana Kastelic
38	Poslovni sistem Mercator	MEO1	31.1.2005	10.2.2005	trgovina, agroživilska industrija, kmetijstvo in gostinska dejavnost	jamči izdajatelj z vsem svojim premoženjem	tekoče financiranje poslovanja, predvsem financiranje investicij v osnovna sredstva (izgradnja novih maloprodajne mreže), ter refinanciranje oziroma odplačila zapadlih glavnih nekaterih obstoječih kratkoročnih in dolgo	36.540.000 EUR	100 EUR	365.400	365.400	4,8%	27.9.2004 27.9.2011 7 let	obresti letno, glavnica ob zapadlosti	27.9.	Dunajska cesta 407 1000 Ljubljana	Tel: 01 560 10 00 Faks: 01 568 21 00	Žiga Debeljak - predsednik uprave Mateja Jesenek - članica uprave Vera Aljandč Falež - članica uprave Peter Zavri - član uprave
39	Poštna banka Slovenije	PBS5	29.12.2003	6.1.2004	banka	obveznice niso posebej zavarovane, za obveznost iz obveznic jamči izdajatelj z vsem svojim premoženjem	izdajatelj izdaja obveznice z namenom zagovitve dolgoročnih virov sredstev	10.000.000 EUR	1.000 EUR	10.000	10.000	4,8%	31.7.2003 31.7.2008 5 let	obresti letno, nominalna vrednost glavnice ob zapadlosti	31.7.	Ulica Vita Kraigherja 5 2000 Maribor	Tel: 02 228 82 02 Faks: 02 228 82 03	mag. Drago Pišek - predsednik uprave
40	Poštna banka Slovenije	PBS6	8.7.2005	21.7.2005	banka	obveznice niso posebej zavarovane, za obveznost iz obveznic jamči izdajatelj z vsem svojim premoženjem	izdajatelj izdaja obveznice z namenom zagovitve dolgoročnih virov sredstev	4.172.900 EUR	417,29 EUR	10.000	10.000	4,7%	30.9.2004 30.9.2011 7 let	obresti letno, glavnica ob zapadlosti	30.9.	Ulica Vita Kraigherja 5 2000 Maribor	Tel: 02 228 82 02 Faks: 02 228 82 03	mag. Drago Pišek - predsednik uprave
41	Poštna banka Slovenije	PBS7	8.7.2005	21.7.2005	banka	obveznice niso posebej zavarovane, za obveznost iz obveznic jamči izdajatelj z vsem svojim premoženjem	izdajatelj izdaja obveznice z namenom zagovitve dolgoročnih virov sredstev	16.691.600 EUR	417,29 EUR	40.000	40.000	4,4%	6.12.2004 6.12.2012 8 let	obresti letno, glavnica ob zapadlosti	6.12.	Ulica Vita Kraigherja 5 2000 Maribor	Tel: 02 228 82 02 Faks: 02 228 82 03	mag. Drago Pišek - predsednik uprave
42	Probanka Maribor	PRB6	25.7.2003	30.7.2003	banka	izdajatelj jamči z vsem svojim premoženjem	obveznice so bile izdane v zaprti izdaji	6.500.000 EUR	100 EUR	65.000	65.000	5,70%	6.12.2002 6.6.2008 5,5 let	obresti letno, glavnica ob zapadlosti	6.12., z izjemo petega kupona, katerega obresti zapadejo 6.6.2008	Svetozarevska 12 2000 Maribor	Tel: 02 25 20 500 Faks: 02 25 20 578	Romana Pajenk - generalna direktorica Tine Murn - stiki z javnostmi
43	Probanka Maribor	PRB7	29.4.2004	5.5.2004	banka	izdajatelj jamči z vsem svojim premoženjem	obveznice so bile izdane v zaprti izdaji	12.000.000 EUR	100 EUR	120.000	120.000	5,20%	8.12.2003 8.12.2010 7 let	obresti letno, glavnica ob zapadlosti	8.12.	Svetozarevska 12 2000 Maribor	Tel: 02 25 20 500 Faks: 02 25 20 560	Romana Pajenk - generalna direktorica Tine Murn - stiki z javnostmi
44	Probanka Maribor	PRB8	2.3.2007	7.3.2007	banka	izdajatelj jamči z vsem svojim premoženjem	pridobitev kvalitetnih dogoročnih virov	9.200.000 EUR	100 EUR	92.000	92.000	4,00%	5.10.2006 10.10.2012 6 let	obresti letno, glavnica ob zapadlosti	10.10.	Svetozarevska 12 2000 Maribor	Tel: 02 25 20 500 Faks: 02 25 20 560	Romana Pajenk - generalna direktorica Tine Murn - stiki z javnostmi
45	Republika Slovenija	RS18	10.5.2000	15.5.2000	država	terjatve iz obveznic niso zavarovane in za izpolnitev odgovarja izključno Republika Slovenija kot dolžnik	financiranje proračuna Republike Slovenije	50.000.000 EUR	100 EUR	500.000	500.000	6,0%	26.4.2000 26.4.2010 10 let	obresti letno, glavnica ob zapadlosti	26.4.	Ministrstvo za finance Župančičeva 3 1000 Ljubljana	Tel: 01 369 66 00 Faks: 01 369 66 09	Stanislava Zadavec C.
46	Republika Slovenija	RS21	4.11.2002	18.11.2002	država	terjatve iz obveznic niso zavarovane in za izpolnitev odgovarja izključno Republika Slovenija kot dolžnik	plačilo odškodnine za zaplenjeno premoženje zaradi razveljavitve kazni zaplembe premoženja	47.043.940 EUR	41,73 EUR	1.127.341	1.127.341	1% + TOM	1.2.2001 1.3.2015 14 let	obresti in glavnica letno	1.3.	Ministrstvo za finance Župančičeva 3 1000 Ljubljana	Tel: 01 369 66 00 Faks: 01 369 66 09	Stanislava Zadavec C.

F4) OBVEZNICE - BORZNA KOTACIJA

Izdajatelj	Trgovalna koda	Datum sprejema	Datum začetka trgovanja	Dejavnost	Zavarovanje terjatev	Namen izdaje obveznice	Nom. vred. izdaje na borzi	Apoenska sestava	Število izdanih obveznic po apoenih	Št. izdan. vred. papirjev	Letna obr. mera	Začetek obrest. in rok zapadlosti	Način odplačevanja	Datum izplač. kuponov	Naslov izdajatelja	Telefon Faks	Direktor Kontaktna oseba
Republika Slovenija	RS23	15.2.2001	20.2.2001	država	terjatve iz obveznic niso zavarovane in za izpolnitev odgovarja izključno Republika Slovenija kot dolžnik	financiranje proračuna Republike Slovenije	40.000.000 EUR	100 EUR	400.000	400.000	6,0%	13.2.2001 14.2.2011 10 let	obresti letno, glavnica ob zapadlosti	13.2.	Ministrstvo za finance Župančičeva 3 1000 Ljubljana	Tel: 01 369 66 00 Faks: 01 369 66 09	Stanislava Zadavec C.
Republika Slovenija	RS26	17.10.2001	14.6.2001	država	terjatve iz obveznic niso zavarovane in za izpolnitev odgovarja izključno Republika Slovenija kot dolžnik	financiranje proračuna Republike Slovenije	50.000.000 EUR	100 EUR	500.000	500.000	5%	1.6.2001 1.6.2011 10 let	obresti letno, glavnica ob zapadlosti	1.6.	Ministrstvo za finance Župančičeva 3 1000 Ljubljana	Tel: 01 369 66 00 Faks: 01 369 66 09	Stanislava Zadavec C.
Republika Slovenija	RS29	18.1.2002	25.1.2002	država	terjatve iz obveznic niso zavarovane in za izpolnitev odgovarja izključno Republika Slovenija kot dolžnik	financiranje proračuna Republike Slovenije in ali potrebe upravljanja z državnim dolgom	55.000.000 EUR	100 EUR	550.000	550.000	5,375%	15.01.2002 15.1.2012 10 let	obresti letno, glavnica ob zapadlosti	15.1.	Ministrstvo za finance Župančičeva 3 1000 Ljubljana	Tel: 01 369 66 00 Faks: 01 369 66 09	Stanislava Zadavec C.
Republika Slovenija	RS32	18.1.2002	25.1.2002	država	terjatve iz obveznic niso zavarovane in za izpolnitev odgovarja izključno Republika Slovenija kot dolžnik	upravljanje z državnim dolgom, zamenjava za obveznice RS151095M	23.865.500 EUR	100 EUR	238.655	238.655	5,375%	15.01.2002 15.1.2012 10 let	obresti letno, glavnica ob zapadlosti	15.1.	Ministrstvo za finance Župančičeva 3 1000 Ljubljana	Tel: 01 369 66 00 Faks: 01 369 66 09	Stanislava Zadavec C.
Republika Slovenija	RS33	2.4.2002	9.4.2002	država	terjatve iz obveznic niso zavarovane in za izpolnitev odgovarja izključno Republika Slovenija kot dolžnik	prevzem obveznosti Slovenskih železarn	127.166.004 EUR	511,29 EUR	248.716	248.716	8,0%	1.1.2002 31.12.2022 20 let	obresti štirikrat letno, glavnica ob zapadlosti	20.01. 20.04. 20.07. 20.10.	Ministrstvo za finance Župančičeva 3 1000 Ljubljana	Tel: 01 369 66 00 Faks: 01 369 66 09	Stanislava Zadavec C.
Republika Slovenija	RS38	24.4.2002	30.4.2002	država	terjatve iz obveznic niso zavarovane in za izpolnitev odgovarja izključno Republika Slovenija kot dolžnik	financiranje proračuna Republike Slovenije in ali potrebe upravljanja z državnim dolgom	82.021.600 EUR	100 EUR	820.216	820.216	5,625%	19.4.2002 19.4.2017 15 let	obresti letno, glavnica ob zapadlosti	19.4.	Ministrstvo za finance Župančičeva 3 1000 Ljubljana	Tel: 01 369 66 00 Faks: 01 369 66 09	Stanislava Zadavec C.
Republika Slovenija	RS39	4.11.2002	18.11.2002	država	terjatve iz obveznic niso zavarovane in za izpolnitev odgovarja izključno Republika Slovenija kot dolžnik	plačilo odškodnine žrtvam vojnega in povojnega nasilja	107.612.092 EUR	4,17 EUR	25.806.257	25.806.257	TOM + 1%	1.1.2002 15.9.2008 8,75 let	obresti in glavnica letno 2-letni moratorij na izplačilo glavnice	15.9.	Ministrstvo za finance Župančičeva 3 1000 Ljubljana	Tel: 01 369 66 00 Faks: 01 369 66 09	Stanislava Zadavec C.
Republika Slovenija	RS44	26.11.2002	29.11.2002	država	terjatve iz obveznic niso zavarovane in za izpolnitev odgovarja izključno Republika Slovenija kot dolžnik	upravljanje z državnim dolgom, zamenjava za obveznice serije RS151095 od vključno G do vključno T	12.372.653 EUR	41,73 EUR	296.493	296.493	6,65%	8.11.2002 8.11.2012 10 let	obresti letno, glavnica ob zapadlosti	8.11.	Ministrstvo za finance Župančičeva 3 1000 Ljubljana	Tel: 01 369 66 00 Faks: 01 369 66 09	Stanislava Zadavec C.
Republika Slovenija	RS48	5.12.2002	10.12.2002	država	terjatve iz obveznic niso zavarovane in za izpolnitev odgovarja izključno Republika Slovenija kot dolžnik	financiranje potreb proračuna Republike Slovenije in ali potrebe upravljanja z državnim dolgom	60.000.000 EUR	100 EUR	600.000	600.000	4,75%	2.12.2002 2.12.2012 10 let	obresti letno, glavnica ob zapadlosti	2.12.	Ministrstvo za finance Župančičeva 3 1000 Ljubljana	Tel: 01 369 66 00 Faks: 01 369 66 09	Stanislava Zadavec C.
Republika Slovenija	RS49	17.1.2003	22.1.2003	država	terjatve iz obveznic niso zavarovane in za izpolnitev odgovarja izključno Republika Slovenija kot dolžnik	izdane zaradi zamenjave obveznic RS4E, izdanih na podlagi uredbe o izdaji obveznic RS za prevzete obveznosti do bank iz neizplačanih deviznih vlog	29.632.020 EUR	380 EUR	77.979	77.979	4,75%	10.1.2003 10.1.2022 19 let	obresti letno, glavnica ob zapadlosti	10.1.	Ministrstvo za finance Župančičeva 3 1000 Ljubljana	Tel: 01 369 66 00 Faks: 01 369 66 09	Stanislava Zadavec C.
Republika Slovenija	RS50	5.3.2003	11.3.2003	država	terjatve iz obveznic niso zavarovane in za izpolnitev odgovarja izključno Republika Slovenija kot dolžnik	financiranje potreb proračuna RS in ali potrebe upravljanja z državnim dolgom	57.159.600 EUR	100 SIT	571.596	571.596	4,50%	24.2.2003 24.2.2013 10 let	obresti letno, glavnica ob zapadlosti	24.2.	Ministrstvo za finance Župančičeva 3 1000 Ljubljana	Tel: 01 369 66 00 Faks: 01 369 66 09	Stanislava Zadavec C.
Republika Slovenija	RS52	14.4.2003	17.4.2003	država	terjatve iz obveznic niso zavarovane in za izpolnitev odgovarja izključno Republika Slovenija kot dolžnik	financiranje potreb proračuna RS in ali potrebe upravljanja z državnim dolgom	146.320.278 EUR	41,73 EUR	3.506.357	3.506.357	6,25%	8.4.2003 8.4.2008 5 let	obresti letno, glavnica ob zapadlosti	8.4.	Ministrstvo za finance Župančičeva 3 1000 Ljubljana	Tel: 01 369 66 00 Faks: 01 369 66 09	Stanislava Zadavec C.
Republika Slovenija	RS53	14.4.2003	17.4.2003	država	terjatve iz obveznic niso zavarovane in za izpolnitev odgovarja izključno Republika Slovenija kot dolžnik	financiranje potreb proračuna RS in ali potrebe upravljanja z državnim dolgom	82.193.900 EUR	100 EUR	821.939	821.939	4,875%	8.4.2003 8.4.2018 15 let	obresti letno, glavnica ob zapadlosti	8.4.	Ministrstvo za finance Župančičeva 3 1000 Ljubljana	Tel: 01 369 66 00 Faks: 01 369 66 09	Stanislava Zadavec C.

F4) OBVEZNICE - BORZNA KOTACIJA

Izdajatelj	Trgovalna koda	Datum sprejema	Datum začetka trgovanja	Dejavnost	Zavarovanje terjatev	Namen izdaje obveznice	Nom. vred. izdaje na borzi	Apoenska sestava	Število izdanih obveznic po apoenih	Št. izdan. vred. papirjev	Letna obr. mera	Začetek obrest. in rok zapadlosti	Način odplačevanja	Datum izplač. kuponov	Naslov izdajatelja	Telefon Faks	Direktor Kontaktne osebe
Republika Slovenija	RS54	23.10.2003	29.10.2003	država	terjatve iz obveznic niso zavarovane in za izpolnitev odgovarja izključno Republika Slovenija kot dolžnik	financiranje potreb proračuna RS in/ali potrebe upravljanja z državnim dolgom	125.190.000 EUR	41,73 EUR	3.000.000	3.000.000	5,75%	15.10.2003 15.10.2013 10 let	obresti letno, glavnica ob zapadlosti	15.10.	Ministrstvo za finance Župančičeva 3 1000 Ljubljana	Tel: 01 369 66 00 Faks: 01 369 66 09	Stanislava Zadavec C.
Republika Slovenija	RS56	19.2.2004	24.2.2004	država	terjatve iz obveznic niso zavarovane in za izpolnitev odgovarja izključno Republika Slovenija kot dolžnik	financiranje potreb proračuna RS in/ali potrebe upravljanja z državnim dolgom	202.023.193 EUR	41,73 EUR	4.841.198	4.841.198	4,875%	11.2.2004 11.2.2009 5 let	obresti letno, glavnica ob zapadlosti	11.2.	Ministrstvo za finance Župančičeva 3 1000 Ljubljana	Tel: 01 369 66 00 Faks: 01 369 66 09	Stanislava Zadavec C.
Republika Slovenija	RS57	23.3.2004	29.3.2004	država	terjatve iz obveznic niso zavarovane in za izpolnitev odgovarja izključno Republika Slovenija kot dolžnik	financiranje potreb proračuna RS in/ali potrebe upravljanja z državnim dolgom	276.641.691 EUR	41,73 EUR	6.629.324	6.629.324	4,875%	15.3.2004 15.10.2014 10 let	obresti letno, glavnica ob zapadlosti	15.10.	Ministrstvo za finance Župančičeva 3 1000 Ljubljana	Tel: 01 369 66 00 Faks: 01 369 66 09	Stanislava Zadavec C.
Republika Slovenija	RS58	24.1.2005	2.2.2005	država	terjatve iz obveznic niso zavarovane in za izpolnitev odgovarja izključno Republika Slovenija kot dolžnik	financiranje potreb proračuna RS in/ali potrebe upravljanja z državnim dolgom	359.390.862 EUR	41,73 EUR	8.612.290	8.612.290	3,25%	17.4.2005 17.4.2008 3 leta	obresti letno, glavnica ob zapadlosti	17.4.	Ministrstvo za finance Župančičeva 3 1000 Ljubljana	Tel: 01 369 66 00 Faks: 01 369 66 09	Stanislava Zadavec C.
Republika Slovenija	RS59	24.1.2005	2.2.2005	država	terjatve iz obveznic niso zavarovane in za izpolnitev odgovarja izključno Republika Slovenija kot dolžnik	financiranje potreb proračuna RS in/ali potrebe upravljanja z državnim dolgom	1.066.332.031 EUR	41,73 EUR	25.553.128	25.553.128	4,0%	17.2.2005 17.2.2016 11 let	obresti letno, glavnica ob zapadlosti	17.2.	Ministrstvo za finance Župančičeva 3 1000 Ljubljana	Tel: 01 369 66 00 Faks: 01 369 66 09	Stanislava Zadavec C.
Republika Slovenija	RS60	4.4.2005	14.4.2005	država	terjatve iz obveznic niso zavarovane in za izpolnitev odgovarja izključno Republika Slovenija kot dolžnik	financiranje potreb proračuna RS in/ali potrebe upravljanja z državnim dolgom	368.623.416 EUR	41,73 EUR	8.833.535	8.833.535	3,5%	31.3.2005 31.3.2010 5 let	obresti letno, glavnica ob zapadlosti	31.3.	Ministrstvo za finance Župančičeva 3 1000 Ljubljana	Tel: 01 369 66 00 Faks: 01 369 66 09	Stanislava Zadavec C.
Republika Slovenija	RS61	12.1.2006	24.1.2006	država	terjatve iz obveznic niso zavarovane in za izpolnitev odgovarja izključno Republika Slovenija kot dolžnik	financiranje potreb proračuna RS in/ali potrebe upravljanja z državnim dolgom	328.861.569 EUR	41,73 EUR	7.880.699	7.880.699	3,25%	23.1.2006 23.1.2011 5 let	obresti letno, glavnica ob zapadlosti	23.1.	Ministrstvo za finance Župančičeva 3 1000 Ljubljana	Tel: 01 369 66 00 Faks: 01 369 66 09	Stanislava Zadavec C.
Republika Slovenija	RS62	12.1.2006	24.1.2006	država	terjatve iz obveznic niso zavarovane in za izpolnitev odgovarja izključno Republika Slovenija kot dolžnik	financiranje potreb proračuna RS in/ali potrebe upravljanja z državnim dolgom	390.540.053 EUR	41,73 EUR	9.358.736	9.358.736	3,5%	23.3.2005 23.3.2017 12 let	obresti letno, glavnica ob zapadlosti	23.3.	Ministrstvo za finance Župančičeva 3 1000 Ljubljana	Tel: 01 369 66 00 Faks: 01 369 66 09	Stanislava Zadavec C.
Stanovanjski sklad Republike Slovenije	SSR1E	11.4.1996	4.7.1996	stanovanjski sklad	jamči izdajatelj z vsem svojim premoženjem neomejeno	povečanje razpoložljivih sredstev za zadovoljevanje potreb državljanov, kupcev stanovanj	3.628.440 EUR	51,13 EUR	70.965	70.965	6,0%	1.11.1995 1.11.2010 15 let	obresti in glavnica polletno	1.5. 31.10.	Pojlanska c. 31 1000 Ljubljana	Tel: 01 471 05 00 Faks: 01 471 05 03	Primož Pirc - predsednik uprave Biserka Prošek Darja Fišer
Stanovanjski sklad Republike Slovenije	SSR2	19.6.1998	30.6.1998	stanovanjski sklad	jamči izdajatelj z vsem svojim premoženjem neomejeno	povečanje razpoložljivih sredstev za zadovoljevanje potreb državljanov, kupcev stanovanj	8.345.800 EUR	417,29 EUR	20.000	20.000	7,2% +TOM	15.5.1998 15.5.2008 10 let	obresti in glavnica letno	15.5.	Pojlanska c. 31 1000 Ljubljana	Tel: 01 471 05 00 Faks: 01 471 05 03	Primož Pirc - predsednik uprave Biserka Prošek Darja Fišer
Stanovanjski sklad Republike Slovenije	SSR3	21.5.2001	28.5.2001	stanovanjski sklad	jamči Stanovanjski sklad RS, javni sklad, neomejeno z vsem svojim namenskim premoženjem	povečanje razpoložljivih sredstev za zadovoljevanje potreb državljanov, kupcev stanovanj	8.345.800 EUR	417,29 EUR	20.000	20.000	TOM + 6,10%	5.1.2001 5.1.2011 10 let	obresti in glavnica polletno	5.1. 6.7.	Pojlanska c. 31 1000 Ljubljana	Tel: 01 471 05 00 Faks: 01 471 05 03	Primož Pirc - predsednik uprave Biserka Prošek Darja Fišer

## F5) OBVEZNICE - PROSTI TRG

Izdajatelj	Trgovalna koda	Datum sprejema	Datum začetka trgovanja	Vrsta in tip obveznice	Namen izdaje obveznice	Zavarovanje terjatev	Dejavnost	Nominalna vrednost izdaje na prostem trgu	Apoenska sestava	Število izdanih obveznic po apoeni	Letna obrestna mera	Začetek obrestovanja in rok zapadlosti	Način odplačevanja	Datum izplačila kuponov	Način izračuna obresti	Naslov izdajatelja	Telefon	Faks	Direktor osebe	Kontaktne osebe
1	Banka Zasavje	BZ03	22.7.2004	27.7.2004	podrejene obveznice s fiksno obrestno mero	kapitalska kreditev banke	izdajatelj jamči z vsem svojir premoženjem	banka	5.000.000 EUR	1.000 EUR	5.000	4,5%	10.2.2004 10.2.2011 7 let	obresti letno, glavnica ob zapadlosti	10.2.	linearni	Trg revolucije 25c 1420 Trbovlje	Tel: 03 565 86 08 Faks: 03 562 61 93	Zdenko Fritz - direktor Darko Bastardi	
2	CIMOS	CIM1	8.7.2005	21.7.2005	navadne obveznice s fiksno obrestno mero		izdajatelj jamči z vsem svojir premoženjem	avtomobilska industrija	20.000.000 EUR	100 EUR	200.000	5,75%	1.8.2004 1.8.2011 7 let	obresti letno, glavnica ob zapadlosti	1.8.	linearni	Cesta Marežganskega upora 2 6000 Koper	Tel: 05 665 80 00 Faks: 05 665 82 50	Franc Krašovec - predsednik uprave	
3	DARS	DRS1	22.12.2004	30.12.2004	navadne obveznice s fiksno obrestno mero	financiranja izgradnje avtocestnih odsekov	poročstvo Republike Slovenije	opravljanje finančnega inženiringa, pripravljane, organiziranje in vodenje gradnje in vzdrževanje omrežja avtocest ter upravljanje avtocest v Republiki Sloveniji	56.042.047 EUR	417,29 EUR	134.300	5,1%	27.7.2004 28.7.2024 20 let	obresti letno, glavnica ob zapadlosti	28.7.	linearni	Ulica 14. divizije 4 3000 Celje	Tel: 03 426 40 40 Faks: 03 544 20 01	Rajko Siročič - predsednik uprave	
4	DARS	DRS2	25.10.2005	8.11.2005	navadne obveznice s fiksno obrestno mero	financiranja izgradnje avtocestnih odsekov	poročstvo Republike Slovenije	opravljanje finančnega inženiringa, pripravljane, organiziranje in vodenje gradnje in vzdrževanje omrežja avtocest ter upravljanje avtocest v Republiki Sloveniji	61.758.920 EUR	417,29 EUR	148.000	4,5%	26.4.2005 26.4.2025 20 let	obresti letno, glavnica ob zapadlosti	26.4.	linearni	Ulica 14. divizije 4 3000 Celje	Tel: 03 426 40 40 Faks: 03 544 20 01	Rajko Siročič - predsednik uprave	
5	DARS	DRS3	23.1.2006	3.2.2006	navadne obveznice s fiksno obrestno mero	financiranja izgradnje avtocestnih odsekov	poročstvo Republike Slovenije	opravljanje finančnega inženiringa, pripravljane, organiziranje in vodenje gradnje in vzdrževanje omrežja avtocest ter upravljanje avtocest v Republiki Sloveniji	42.563.580 EUR	417,29 EUR	102.000	4,0%	28.10.2005 28.10.2020 15 let	obresti letno, glavnica ob zapadlosti	28.10.	linearni	Ulica 14. divizije 4 3000 Celje	Tel: 03 426 40 40 Faks: 03 544 20 01	Rajko Siročič - predsednik uprave	
6	DEOS	DEO1	19.9.2005	28.9.2005	imenske obveznice s fiksno obrestno mero	financiranje izgradnje doma za starejše občane v Cerkljici	za izplačilo obveznosti iz obveznic jamči izdajatelj z vsem svojim premoženjem	izgradnja in upravljanje oskrbovanih stanovanj	5.825.900 EUR	100 EUR	58.259	6%	1.12.2004 1.12.2014 10 let	obresti in glavnica polletno, 3-letni moratorij na izplačilo glavnice	1.6. 1.12.	konformni	Dunajska cesta 58 1000 Ljubljana	Tel: 01 230 87 00 Faks: 01 436 20 93	Bojan Kranjc - direktor Mojca Babnik - vodja računovodstva	
7	Factor banka	FB06	29.4.2005	23.5.2005	navadne obveznice s variabilno obrestno mero	uravnavanje kapitalске ustreznosti banke ter zagotavljanje dolgoročnih sredstev za rast poslovanja	za izplačilo obveznosti iz obveznic jamči izdajatelj z vsem svojim premoženjem	banka	4.196.500 EUR	419,65 EUR	10.000	2,0 % + 6 mesečni EURIBOR	30.4.2004 30.4.2009 5 let	obresti letno, glavnica ob zapadlosti	30.4.	linearni	Tivolska 48 1000 Ljubljana	Tel: 01 230 66 00 Faks: 01 230 77 60	Boris Pesjak - predsednik uprave Klemen Hazabent	
8	Factor banka	FB08	29.4.2005	10.5.2005	navadne obveznice s fiksno obrestno mero	uravnavanje kapitalске ustreznosti banke ter zagotavljanje dolgoročnih sredstev za rast poslovanja	za izplačilo obveznosti iz obveznic jamči izdajatelj z vsem svojim premoženjem	banka	6.300.000 EUR	1.000 EUR	6.300	4,8%	15.10.2005 15.10.2008 3 leta	obresti polletno, glavnica ob zapadlosti	15.4., 15.10.	linearni	Tivolska 48 1000 Ljubljana	Tel: 01 230 66 00 Faks: 01 230 77 60	Boris Pesjak - predsednik uprave Miha Benčina Hazabent	Kleme
9	Factor banka	FB09	29.4.2005	10.5.2005	navadne obveznice s fiksno obrestno mero	uravnavanje kapitalске ustreznosti banke ter zagotavljanje dolgoročnih sredstev za rast poslovanja	za izplačilo obveznosti iz obveznic jamči izdajatelj z vsem svojim premoženjem	banka	5.927.000 EUR	1.000 EUR	5.927	4,8%	26.7.2004 26.7.2014 10 let	obresti letno, glavnica ob zapadlosti	26.7.	linearni	Tivolska 48 1000 Ljubljana	Tel: 01 230 66 00 Faks: 01 230 77 60	Boris Pesjak - predsednik uprave Miha Benčina Hazabent	Kleme
10	Factor banka	FB11	13.10.2005	25.10.2005	navadne obveznice s variabilno obrestno mero	aktivno upravljanje s pasivo banke na področju ročnosti in valutne strukture	za izplačilo obveznosti iz obveznic jamči izdajatelj z vsem svojim premoženjem	banka	13.000.000 EUR	1.000 EUR	13.000	1,5% + 6 mesečni EURIBOR	1.6.2005 1.6.2020 15 let	obresti polletno, glavnica ob zapadlosti	1.6. 1.12.	linearni	Tivolska 48 1000 Ljubljana	Tel: 01 230 66 00 Faks: 01 230 77 60	Boris Pesjak - predsednik uprave Miha Benčina Hazabent	Kleme

## F5) OBVEZNICE - PROSTI TRG

Izdajatelj	Trgovalna koda	Datum sprejema	Datum začetka trgovanja	Vrsta in tip obveznice	Namen izdaje obveznice	Zavarovanje terjatev	Dejavnost	Nominalna vrednost izdaje na prostem trgu	Apoenska sestava	Število izdanih obveznic po apoenih	Letna obrestna mera	Začetek obrestovanja in rok zapadlosti	Način odplačevanja	Datum izplačila kuponov	Način izračuna obresti	Naslov izdajatelja	Telefon	Faks	Direktor osebe	Kontaktne osebe
11	Factor banka	FB12	21.2.2006	7.3.2006	navadne obveznice s fiksno obrestno mero	financiranje rasti poslovanja in izboljšanje ročnosti strukture	za izplačilo obveznosti iz obveznic jamči izdajatelj z vsem svojim premoženjem	banka	10.425.000 EUR	4,17 EUR	2.500.000	3,75%	16.8.2005 16.8.2010 5 let	obresti letno, glavnica ob zapadlosti	16.8.	linearni	Tivolska 48 1000 Ljubljana	Tel: 01 230 66 00 Faks: 01 230 77 60	Boris Pesjak - predsednik uprave Benčina Hazabent	Miha Klemenčič
12	Factor banka	FB13	14.6.2006	26.6.2006	navadne obveznice s fiksno obrestno mero	povečanje regulatornega kapitala ter pokrivanje tržnih tveganj	za izplačilo obveznosti iz obveznic jamči izdajatelj z vsem svojim premoženjem	banka	7.330.443 EUR	4,17 EUR	1.757.900	2,00%	15.11.2005 30.3.2008	obresti letno, glavnica ob zapadlosti	15.11.	linearni	Tivolska 48 1000 Ljubljana	Tel: 01 230 66 00 Faks: 01 230 77 60	Boris Pesjak - predsednik uprave Benčina Hazabent	Miha Klemenčič
13	FMR	FMR1	29.4.2005	5.5.2005	navadna obveznice s fiksno obrestno mero	balance	za izplačilo obveznosti iz obveznic jamči izdajatelj z vsem svojim premoženjem	dejavnost holdingov	5.000.000 EUR	100 EUR	50.000	4,6%	11.10.2004 11.10.2009 5 let	obresti letno, glavnica ob zapadlosti	11.10.	linearni	Arkova 43 5280 Idrija	Tel: 05 377 37 45 Faks: 05 37 225 15	Jurij Kleindienst - predsednik uprave Andrej Kren - član uprave	
14	KB1909	KBG1	4.10.2007	10.10.2007	navadna imenska s spremenljivo obrestno mero	refinanciranje kratkoročnih dolžniških obveznosti izdajatelja ob bank	za izplačilo obveznosti iz obveznic jamči izdajatelj z vsem svojim premoženjem	finančno poslovanje in upravljanje finančnih naložb družb v skupini	10.000.000 EUR	1.000 EUR	10.000	6m EURIBOR + 125 b.t.	15.12.2006 15.12.2011 5 let	obresti dvakrat letno, glavnica ob zapadlosti	15.6. 15.12.	linearni	Ulica Malta 2 34170 Gorica Italija	Tel: +39 0481 32545 Fax: +39 0481 31824	Boris Peric - predsednik upravnega odbora. Luciana Tomšič - podpredsednica upravnega odbora	
15	KD Holding	KDH1	2.12.2005	16.12.2005	navadna imenska s fiksno obrestno mero	refinanciranje vseh obstoječih kreditnih obveznosti izdajatelja ob bank, ki so pred izdajo obremenjevale njegov premoženje, ter tekoče financiranje poslovanja izdajatelja	obveznice so zavarovane s poroštvom KD Group, finančna družba	upravljanje holding družb	40.000.000 EUR	100 EUR	400.000	5,45%	25.5.2005 25.5.2015 10 let	obresti letno, glavnica ob zapadlosti	25.5.	linearni	Celovška 206, 1000 Ljubljana	Tel: 01 582 67 00 Faks: 01 518 41 00	Maja Gantar - direktor Olga Horvat	
16	KD Holding	KDH2	27.3.2006	7.4.2006	navadna imenska s fiksno obrestno mero	financiranje tekočega poslovanja	obveznice so zavarovane s poroštvom KD Group, finančna družba	upravljanje holding družb	40.000.000 EUR	100 EUR	400.000	4,85%	25.10.2005 25.10.2015 10 let	obresti letno, glavnica ob zapadlosti	25.10.	linearni	Celovška 206, 1000 Ljubljana	Tel: 01 582 67 00 Faks: 01 518 41 00	Maja Gantar - direktor Olga Horvat	
17	Poteza naložbe	PNO1	23.9.2004	29.9.2004	imenska obveznica s fiksno obrestno mero	optimizacija strukture virov sredstev ter pridobitev dolgoročnih finančnih virov za izpeljavo projektov, določenih v strategiji	obveznice niso posebej zavarovane, za obveznosti iz obveznic jamči izdajatelj z vsem svojim premoženjem	podjetniško in poslovno svetovanje	10.000.000 EUR	100 EUR	100.000	5,25%	15.11.2003 15.11.2011 8 let	obresti in glavnica polletno, 3-letni moratorij na izplačilo glavnice	15.5. 15.11.	konformni	Železna cesta 18 1000 Ljubljana	Tel: 01 307 07 00 Fax: 01 307 07 01	Drago Simčič - direktor	
18	Sip, strojna industrija	SIPBE	13.6.2000	19.6.2000	imenska z ločljivo delniško nakupno opcijo	za potrebe finančnega prestrukturiranja in za financiranje njihovih novih investicij	terjatve so zavarovane z vknjižbo zastavne pravice in zaznambo izvršljivosti terjatve na nepremičnem premoženju družbe, vpisanem pri vložku 194 k.o. Šempeter, in sicer v korist Slovenske razvojne družben, ocenjena vrednost nepremičnin ki so predmet zavarov	proizvodnja traktorjev ter drugih kmetijskih, gozdarskih in obdelovalnih strojev	1.763.985 EUR	102,26 EUR	17.250	6%	15.10.1999 15.10.2009 10 let	obresti in glavnica polletno, 5 letni moratorij na izplačilo glavnice	15.4. 15.10.	linearni	Juhartova 2 3311 Šempeter v Savinjski dolini	Tel: 03 703 85 00 Faks: 03 703 86 81	Janez Širovnik - generalni direktor	
19	Slovenska odškodninska družba	SOSZE	27.3.1997	7.4.1997	navadna na prinosnika s fiksno obrestno mero	poravnava obveznosti denacionalizacijskim upravičencem	jamči družba s celotnim svojim premoženjem	poravnava obveznosti po zakonu o denacionalizaciji zakonu o zadrukah in drugih predpisih, ki urejajo denacionalizacijo premoženja	706.545.683 EUR	51,13 EUR	13.818.613	6%	1.6.1996 1.6.2016 20 let	obresti in glavnica polletno, 8 letni moratorij na odplačilo glavnice	1.6. 1.12.	konformni	Mala ulica 5, p.p. 139 1001 Ljubljana	Tel: 01 300 91 13 Faks: 01 300 91 11	Marko Pogačnik - predsednik uprave Kaja Špihar	
20	Zavarovalnica Triglav	ZT01	24.5.2004	2.6.2004	subordinirana, imenska		jamči izdajatelj z vsem svojim premoženjem neomejeno	opravljanje zavarovalnih poslov	30.000.000 EUR	1.000 EUR	30.000	5,125%	20.10.2003 20.10.2013 10 let	obresti letno, glavnica ob zapadlosti	20.10.	linearni	Miklošičeva 19 1000 Ljubljana	Tel: 01 474 72 00 faks: 01 432 63 02	mag. Andrej Kocič - predsednik uprave	

## F5) VZAJEMNI SKLADI

Vzajemni sklad	Trgovalna koda	Segment trgovanja	Vrsta sklada	Datum sprejema	Datum začetka trgovanja	Naložbena politika vzajemnega sklada	Prvi enotni tečaj *	Št. kuponov na org. trgu ob začetku trgovanja	Št. kuponov na org. trgu konec meseca	Naslov izdajatelja	Telefon Faks	DZU, ki upravlja VS	Direktor DZU Kontaktne osebe
1 MP-BALKAN.SI	MPBL	borzni trg	aktivni vzajemni sklad	21.11.2006	24.11.2006	Kapitalski trgi Slovenije, Hrvaške, Bosne in Hercegovine, Srbije in Črne Gore, Makedonije, Bolgarije, Romunije, Grčije in Turčije	62,36 EUR	82.689	510.902	Gradnikove brigade 11 1000 Ljubljana	Tel: 01 587 47 77 Faks: 01 587 47 70	Medvešek Pušnik DZU, d.d.	Mag. Jovan Lukovac - predsednik uprave DZU
2 MP-EUROSTOCK.SI, indeksni vzajemni sklad	MPEU	borzni trg	indeksni vzajemni sklad	8.6.2006	16.6.2006	Sledi sestavi naložb cenovnega indeksa MP-Eurostock. Osnovni kriterij za določanje cenovnega indeksa je višina izplačanih dividend v velikih evropskih delniških družbah.	5,47 EUR	728.413	1.467.605	Gradnikove brigade 11 1000 Ljubljana	Tel: 01 587 47 77 Faks: 01 587 47 70	Medvešek Pušnik DZU, d.d.	Mag. Jovan Lukovac - predsednik uprave DZU
3 Probanka globalni naložbeni sklad	PBGS	borzni trg	aktivni vzajemni sklad	21.11.2006	24.11.2006	Naložbe v delnice močno razpršene globalno, kakor tudi po različnih gospodarskih panogah, naložbe v obveznice pa še v državne in podjetniške obveznice. Orientacija tako na razvite, kot tudi na nerazvite trge po vsem svetu.	0,710 EUR	142.885.835	130.869.889	Svetozarevska ulica 12 2000 Maribor	Tel: 02 252 08 00 Fax: 02 252 08 29	Probanka upravljanje, d.o.o.	Radovan Stonič - predsednik uprave DZU

\* Enotni tečaj prvega trgovalnega dne je preračunan na podlagi tečaja Banke Slovenije na ta dan

## F6) INVESTICIJSKE DRUŽBE

Investicijska družba	Trgovalna koda	Segment trgovanja	Razred delnic	Datum sprejema	Datum začetka trgovanja	V sodni register vpisani in vplačani osnovni kapital (v 000 SIT)	Sestava kapitala	Enotni tečaj prvega trgovalnega dne *	Nom. vred. delnice	Št. delnic na org. trgu	Dividenda za leto 2006**	Datum brez upravičenja do dividende	Naslov izdajatelja	Telefon Faks	DZU, ki upravlja ID	Direktor DZU in ID Kontaktne osebe
1 Infond ID 1	IFDR	prosti trg	redne imenske	27.7.2004	2.8.2004	4.956.471	4.956.471 rednih delnic	4,81 EUR	1 kos	4.956.471	0,27 EUR	22.6.2007	Ulica Vita Kraigherja 1 2000 Maribor	Tel: 02 229 20 80 Faks: 02 229 27 96	KBM Infond DZU, d.o.o.	Stanko Brglez - direktor DZU in ID
2 Infond ID	IFIR	prosti trg	redne imenske	18.9.2002	23.9.2002	8.132.314	8.132.314 rednih delnic	7,87 EUR	1 kos	8.132.314	0,90 EUR	22.6.2007	Titova cesta 2 2000 Maribor	Tel: 02 229 20 80 Faks: 02 229 27 96	KBM Infond DZU, d.o.o.	Stanko Brglez - direktor DZU in ID
3 KD ID, delniška ID	KDIR	prosti trg	redne imenske	1.2.2001	9.2.2001	9.181.542	9.181.542 rednih delnic	0,341 EUR	1 kos	9.181.542	1,00 EUR	27.9.2007	Celovška 206 Ljubljana	Tel: 01 582 67 00 Faks: 01 518 40 88	KD Investments, d.o.o.	Roman Androjna - direktor DZU in ID
4 Maksima, delniška ID	MAIR	prosti trg	redne imenske	13.5.2003	21.5.2003	7.811.823	7.811.823 rednih delnic	7,09 EUR	1 kos	7.811.823	1,41 EUR	14.8.2006	Trg republike 3 1000 Ljubljana	Tel: 01 200 47 10 Faks: 01 200 47 30	NLB Skladi, upravljanje premoženja, d.o.o.	Robert Kleidienst - direktor DZU Miroslav Golubič - direktor ID
5 NFD 1 DELNIŠKI INVESTICIJSKI SKLAD	NF1N	prosti trg	redne imenske	23.10.1998	26.10.1998	16.058.030	160.580.300 rednih kosovnih delnic	0,399 EUR	1 kos	160.580.300	0,04 EUR	24.5.2007	Trdinova 4 1000 Ljubljana	Tel: 01 434 10 00 Faks: 01 431 11 09	Nacionalna finančna družba za upravljanje investicijskih skladov, d. o. o.	Stanislav Valant - direktor DZU Roman Ambrož - direktor ID Lenka Dominko
6 Krona senior ID	SNOG	prosti trg	redne imenske	8.12.1998	8.12.1998	7.316.086	7.316.086 rednih kosovnih delnic	0,135 EUR	1 kos	7.316.086			Štefanova 13 a 1000 Ljubljana	Tel: 01 24 14 162 Fax: 01 24 14 168	DUS Krona, d.o.o.	Urban Belič in Ivan Pajek - člana uprave DZU Janez Pajek
7 ZVON ENA ID, delniška investicijska družba	ZVIR	prosti trg	redne imenske	11.11.2003	24.11.2003	2.277.577	2.277.577 rednih kosovnih delnic	9,34 EUR	1 kos	2.277.577			Slovenska 17 2000 Maribor	Tel: 05 908 05 50 Faks: 05 908 05 52	Krekova družba, d.o.o.	Roza Mlakar Kukovič - direktorica DZU

\* Enotni tečaj prvega trgovalnega dne je preračunan na podlagi tečaja Banke Slovenije na ta dan. Tečaj prvega trgovalnega dne deljen z 10 zaradi spremembe nominalne vrednosti delnic leta 1999; pri delnicah, ki so kotirale pred julijem 1999.

\*\* Vrednost dividende je preračunana na podlagi paritetnega tečaja Banke Slovenije (1 EUR = 239,6400 SIT)