



**MESEČNE IN LETNE STATISTIKE LJUBLJANSKE BORZE**  
**DECEMBER IN LETO 2007**  
 Letnik XIII, št. 12/07

**PROMET**

Tržni segment	December 2007			Leto 2007		
	Promet v 000 EUR	Količina	Število poslov	Promet v 000 EUR	Količina	Število poslov
<b>Borzni trg</b>	<b>197.496</b>	<b>3.852.136</b>	<b>24.654</b>	<b>1.931.096</b>	<b>34.322.467</b>	<b>197.276</b>
Prva kotacija delnice	86.095	607.079	10.766	1.382.249	9.616.049	122.108
Delnice	97.481	2.147.516	13.176	451.751	5.382.233	58.875
Obveznice	11.703	383.134	207	42.752	3.139.232	3.846
Vzajemni skladi	2.217	694.407	505	54.344	16.184.953	12.447
<b>Prosti trg</b>	<b>34.782</b>	<b>2.486.369</b>	<b>5.912</b>	<b>295.895</b>	<b>34.728.512</b>	<b>85.863</b>
Delnice	11.886	474.462	3.030	117.977	9.846.872	48.713
Obveznice	12.216	263.142	357	65.038	1.653.099	3.732
Investicijske družbe	10.679	1.750.765	2.525	112.771	23.228.626	33.216
Kraškoorožni VP	0	0	0	19	115	2
<b>TUVL segment</b>	<b>9.653</b>	<b>35.577</b>	<b>11</b>	<b>401.439</b>	<b>7.426.699</b>	<b>272</b>
Obveznice	1.117	27.000	3	268.584	6.582.979	100
Kraškoorožni VP	8.536	8.577	8	132.855	843.720	172
<b>SKUPAJ PROMET</b>	<b>232.278</b>	<b>6.320.505</b>	<b>30.566</b>	<b>2.226.901</b>	<b>69.050.979</b>	<b>282.939</b>

**VELIKOST TRGA**

Tržni segment	Tržna kapitalizacija (v mio EUR)	Število izdaj	Število izdajateljjev
<b>Borzni trg</b>	<b>21.958</b>	<b>97</b>	<b>96</b>
Prva kotacija delnice	12.312	8	8
Delnice	4.569	17	17
Obveznice	4.915	69	11
Vzajemni skladi	162	3	2
<b>Prosti trg</b>	<b>4.900</b>	<b>91</b>	<b>83</b>
Delnice	2.858	64	62
Obveznice	1.020	20	12
Investicijske družbe	1.022	7	7
<b>SKUPAJ (TRŽ.KAP., DELNICE)</b>	<b>19.740</b>	<b>188</b>	<b>119</b>

**PROMET PO MESECIH LOČENO PO TRGIH**  
 V 000 EUR - DELNICE

	Organizirani trg		Prijavljeni svežnji	Izvenborzne transakcije*
	Navadni posli	Posli s svežnji		
dec.06	84.964		55.132	117.440
jan.07	152.923		105.643	147.840
feb.07	106.637		122.846	122.951
mar.07	143.778		55.869	51.456
apr.07	129.587		50.537	141.598
maj.07	131.563		111.162	292.941
jun.07	159.559		109.704	223.093
jul.07	229.414		240.501	341.272
avg.07	221.489		76.519	627.819
sep.07	155.411		110.215	377.188
okt.07	146.270	4.140	90.802	862.649
nov.07	157.104	18.638		353.871
dec.07	187.975	7.488		881.279

\* Ocena prometa poslov izven borze s tržnimi VP na podlagi prekrizb KDD (izločeni svežnji) in njihovih povprečnih tedajev v mesecu ter borzi javljenih poslov.

**PRVA KOTACIJA DELNICE**

	December 2007		Leto 2007		Tržna kapitalizacija v mio EUR
	Promet v 000 EUR	Število poslov	Promet v 000 EUR	Število poslov	
KRKA	508.732	44.462	508.732	44.462	4.403
PETROL	257.782	13.868	257.782	13.868	1.893
TELEKOM SLOVENIJE	156.343	10.929	156.343	10.929	2.707
LJUKA KOPER	124.292	15.878	124.292	15.878	634
GORENJE	123.292	14.477	123.292	14.477	595
MERCATOR	97.232	8.278	97.232	8.278	1.261
INTEREUROPA	85.224	8.200	85.224	8.200	300
MERKUR	44.501	4.553	44.501	4.553	519
DROGA KOLINSKA	1241	1241	4.850	1.463	1241
<b>SKUPAJ</b>	<b>1.377.399</b>	<b>120.645</b>	<b>1.382.249</b>	<b>122.108</b>	<b>12.312</b>

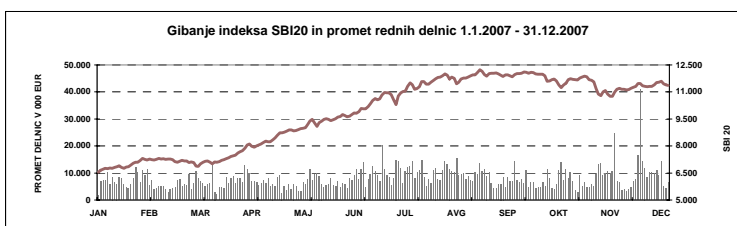
**PROMET PO MESECIH LOČENO PO TRGIH**  
 V 000 EUR - OSTALI VP

	Organizirani trg			Prijavljeni svežnji	Izvenborzne transakcije*
	Navadni posli	Posli s svežnji	TUVL segment		
dec.06	18.652		36.734	13.334	64.423
jan.07	29.165		17.424	11.027	6.076
feb.07	24.655		70.213	6.814	91.806
mar.07	25.249		41.236	5.746	159.576
apr.07	22.738		18.258	4.846	59.538
maj.07	20.501		5.984	6.389	390.305
jun.07	22.942		109.354	17.428	164.833
jul.07	20.818		39.616	1.487	18.557
avg.07	17.857		3.524	2.424	24.070
sep.07	14.926		6.735	7.302	10.149
okt.07	19.290	235	34.349	5.725	103.106
nov.07	16.489	3.244	45.092		103.326
dec.07	20.982	15.833	9.653		62.260

\* Ocena prometa poslov izven borze s tržnimi VP na podlagi prekrizb KDD (izločeni svežnji) in njihovih povprečnih tedajev v mesecu ter borzi javljenih poslov.

**DONOSNOST BORZNIH INDEKSOV**

Splošni indeksi	Mesečna donosnost (31.12.2007 / 30.11.2007)	Letna donosnost (31.12.2007 / 31.12.2006)
Slovenski borzni indeks (SBI20)	2,29%	78,13%
Slovenski Blue-Chip indeks (SBI TOP)	3,21%	70,97%
Indeks investicijskih skladov (PIX)	6,60%	45,05%
Borzni indeks obveznic (BIO)	0,33%	-2,07%



IZDAJATELJ

Ljubljanska borza, d. d., Ljubljana  
Slovenska 56  
1000 Ljubljana

DODATNE INFORMACIJE

Elektronska pošta:	info@ljse.si
Telefon:	(01) 47-10-211 (01) 47-10-205 (01) 47-10-318
Kontaktne osebe:	Nataša Zabkar, Boštjan Šbül

STATISTIKE V ELEKTRONSKI OBLIKI:

<http://www.ljse.si/cgi-bin/ive/cgi?doc=975&sid=>



**FINANČNO KRIŽIŠČE**

**BORZA**  
LJUBLJANSKA BORZA

Kontakt  
Kazalo  
English

AKTUALNO VREDNOSTNI PAPIRJI STATISTIKA ZA IZDAJATELJE ZA VLAGATELJE O BORZI

**INDEKSI NA DAN 18.1.2008**

Indeksi LJSE % apr.

BB20	0.25%	▲
SBITOP	0.24%	▲
FIN	-0.06%	▼
BIQ	0.00%	▲
Indeksi po mestih	% apr.	
MD-EUSTX	0.13%	▲

**ZA VLAGATELJE**  
Brezplačna mesečna statistika po e-pošti

**ISKANJE:**  
po spletnih straneh  
po vrednostnih papirjih  
postržni lokalnik LJSE

**JAVNE DELAVE**  
na SIOvest

**TELEKOM SLOVENIJE, d.d.** - Telekomu Slovenije, d.d. prejel...

**LUKA KOPER, d.d.**, Koper - Napoved stavke

**GORIŠKE OPEKARNE, d.d.**, Renče - Obvestilo o prejemu Odločbe Urada...

**NAMA, d.d. LJUBLJANA**, Ljubljana - Popravek objave z dne 8.1.2008

**LUKA KOPER, d.d.**, Koper - Delnica Luke Koper

**AKTUALNO**

Ljubljanska borza prilagodila cenike storitev

Sprememba kriterijev likvidnosti

Beograjska, Makedonska, Zagrebska in Ljubljanska borza podpisale Memorandum o partnerstvu

Vsak dan po koncu trgovanja lahko prejmete podatke o trgovanju na borzi na vaš e-poštni naslov. Več...

**KAZALNIKI**

Makroekonomski kazalniki

**SED** Iščete najnovejše informacije o izdajateljih vaših vrednostnih papirjev?

**SBITOP** Slovenski blue-chip indeks

**PORTAL**  
nagrada za najbolj odprto delniško družbo

Nova delnica v borzni kotežu: KBMR

**Nova KBM**

Prvi trgovanje dan: 18. decembra 2007

---

---

## KAZALO

---

	Stran
A) BORZNI INDEKSI	1
<b>A1) Vrednosti, donosnosti in grafi borznih indeksov</b>	1
<b>A2) Sestave borznih indeksov</b>	3
B) ŠTEVILO IZDAJATELJEV, IZDAJ VREDNOSTNIH PAPIRJEV IN BORZNIH ČLANOV	4
C) PROMET	5
<b>C1) Mesečni promet z vrednostnimi papirji na borznem trgu</b>	5
<b>C2) Mesečni promet z vrednostnimi papirji na prostem trgu</b>	7
<b>C3) Mesečni promet z vrednostnimi papirji na TUVL segmentu</b>	9
<b>C4) Letni promet z vrednostnimi papirji na borznem trgu</b>	11
<b>C5) Letni promet z vrednostnimi papirji na prostem trgu</b>	13
<b>C6) Letni promet z vrednostnimi papirji na TUVL segmentu</b>	15
<b>C7) Najprometnejši vrednostni papirji v mesecu</b>	17
<b>C8) Najprometnejši vrednostni papirji v letu</b>	18
<b>C9) Mesečni promet članov Ljubljanske borze</b>	19
<b>C10) Letni promet članov Ljubljanske borze</b>	23
<b>C11) Promet v letih 2006 in 2007</b>	27
D) TRŽNA KAPITALIZACIJA	30
<b>D1) Tržna kapitalizacija delnic</b>	31
<b>D2) Tržna kapitalizacija obveznic</b>	34
<b>D3) Tržna kapitalizacija investicijskih skladov</b>	36
E) DRUGO	37
<b>E1) Kazalniki (redne delnice v borzni kotaciji)</b>	37
<b>E2) Rekordne vrednosti</b>	38
<b>E3) Novi vrednostni papirji, izključitve in spremembe</b>	39
F) SEZNAM VREDNOSTNIH PAPIRJEV	41
<b>F1) Delnice - prva kotacija</b>	41
<b>F2) Delnice - borzna kotacija</b>	42
<b>F3) Delnice - prosti trg</b>	44
<b>F4) Obveznice - borzna kotacija</b>	48
<b>F5) Obveznice - prosti trg</b>	53
<b>F6) Vzajemni skladi</b>	55
<b>F7) Investicijske družbe</b>	56

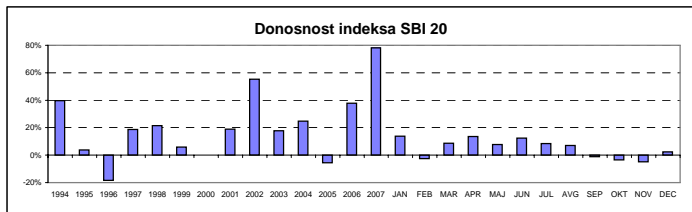
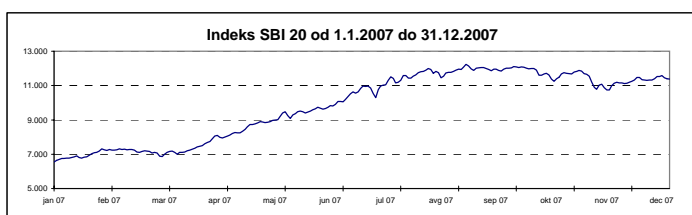
## A) BORZNI INDEKSI

### SBI 20 - SLOVENSKI BORZNI INDEKS

	Najvišja vrednost	Datum	Najnižja vrednost	Datum	Zaključna vrednost	Letna donosnost
1994	1.804,00	10.05.1994	1.015,92	06.01.1994	1.396,81	39,68%
1995	1.590,17	09.11.1995	1.016,99	13.07.1995	1.448,75	3,72%
1996	1.589,18	13.03.1996	891,93	10.09.1996	1.183,26	-18,33%
1997	1.655,36	10.02.1997	1.052,44	08.01.1997	1.404,70	18,71%
1998	2.026,47	10.08.1998	1.378,49	06.01.1998	1.705,77	21,43%
1999	1.981,87	19.02.1999	1.679,48	05.01.1999	1.806,26	5,89%
2000	1.903,66	24.01.2000	1.584,23	25.05.2000	1.807,94	0,09%
2001	2.159,35	19.12.2001	1.700,24	25.04.2001	2.151,59	19,01%
2002	3.547,64	08.11.2002	2.140,80	03.01.2002	3.340,20	55,24%
2003	4.034,53	05.12.2003	3.067,67	03.07.2003	3.931,64	17,71%
2004	4.935,29	15.11.2004	3.922,74	05.01.2004	4.904,48	24,74%
2005	5.131,61	01.02.2005	4.301,58	28.09.2005	4.630,10	-5,59%
2006	6.464,80	18.12.2006	4.427,22	29.03.2006	6.382,92	37,86%
2007	12.242,01	31.08.2007	6.551,52	03.01.2007	11.369,58	78,13%

Leto 2007	Najvišja vrednost	Datum	Najnižja vrednost	Datum	Zaključna vrednost	Mesečna donosnost
januar	7.317,95	30.01.2007	6.551,52	03.01.2007	7.258,09	13,71%
februar	7.306,78	09.02.2007	7.077,89	28.02.2007	7.077,89	-2,48%
marec	7.691,44	30.03.2007	6.871,51	06.03.2007	7.691,44	8,67%
april	8.734,54	30.04.2007	7.743,01	02.04.2007	8.734,54	13,56%
maj	9.507,31	29.05.2007	8.774,42	03.05.2007	9.403,88	7,66%
junij	10.632,67	28.06.2007	9.465,35	01.06.2007	10.561,34	12,31%
julij	11.579,98	27.07.2007	10.287,52	11.07.2007	11.441,02	8,33%
avgust	12.242,01	31.08.2007	11.459,71	17.08.2007	12.242,01	7,00%
september	12.144,26	03.09.2007	11.851,20	20.09.2007	12.092,39	-1,22%
oktober	12.085,10	02.10.2007	11.244,42	19.10.2007	11.669,60	-3,50%
november	11.872,22	06.11.2007	10.750,55	21.11.2007	11.114,82	-4,75%
december	11.590,10	21.12.2007	11.128,60	03.12.2007	11.369,58	2,29%

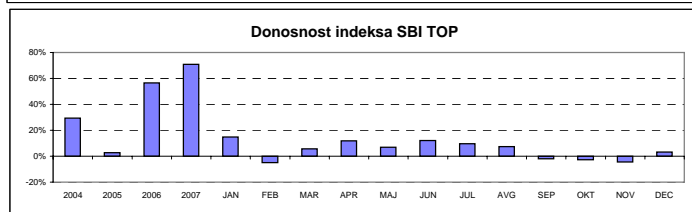
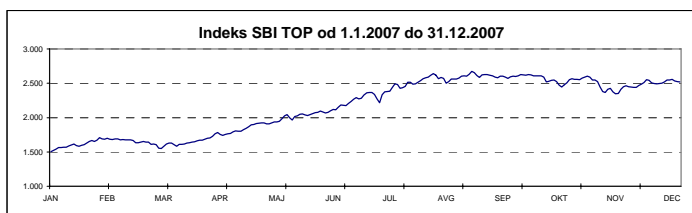


### SBI TOP - SLOVENSKI BLUE-CHIP INDEKS

	Najvišja vrednost	Datum	Najnižja vrednost	Datum	Zaključna vrednost	Letna donosnost
2003	730,49	04.12.2003	534,14	08.07.2003	707,94	n.p.
2004	946,60	25.11.2004	706,53	05.01.2004	915,40	29,30%
2005	960,74	08.12.2005	817,33	01.07.2005	941,02	2,80%
2006	1.506,88	18.12.2006	940,16	03.01.2006	1.473,33	56,57%
2007	2.674,69	31.08.2007	1.501,26	03.01.2007	2.518,92	70,97%

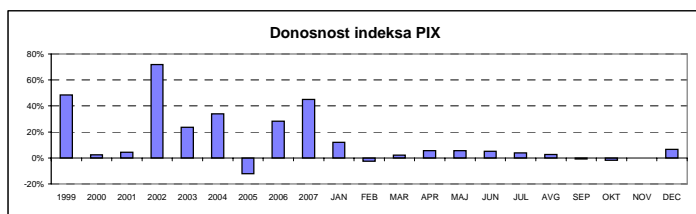
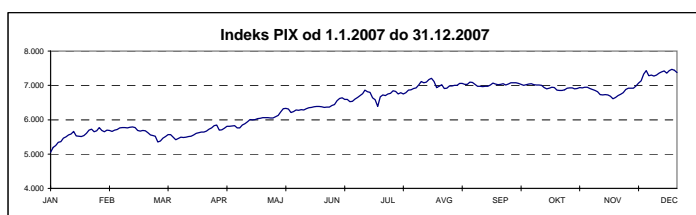
  

Leto 2007	Najvišja vrednost	Datum	Najnižja vrednost	Datum	Zaključna vrednost	Mesečna donosnost
januar	1.708,04	30.01.2007	1.501,26	03.01.2007	1.691,83	14,83%
februar	1.698,81	02.02.2007	1.609,10	28.02.2007	1.609,10	-4,89%
marec	1.698,59	30.03.2007	1.548,21	06.03.2007	1.698,59	5,56%
april	1.897,86	30.04.2007	1.705,87	02.04.2007	1.897,86	11,73%
maj	2.051,48	29.05.2007	1.910,26	09.05.2007	2.028,79	6,90%
junij	2.289,87	28.06.2007	2.044,99	01.06.2007	2.274,29	12,10%
julij	2.515,14	26.07.2007	2.218,48	11.07.2007	2.491,38	9,55%
avgust	2.674,69	31.08.2007	2.502,25	17.08.2007	2.674,69	7,36%
september	2.654,52	03.09.2007	2.573,34	20.09.2007	2.623,68	-1,91%
oktober	2.626,52	02.10.2007	2.443,55	19.10.2007	2.550,82	-2,78%
november	2.602,38	06.11.2007	2.349,35	21.11.2007	2.440,48	-4,33%
december	2.558,14	21.12.2007	2.442,39	03.12.2007	2.518,92	3,21%



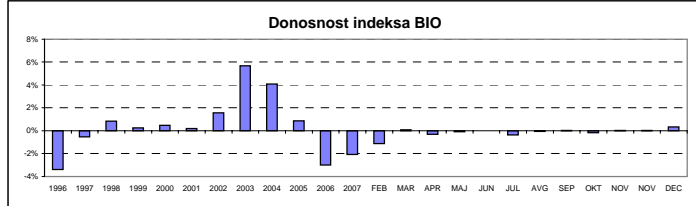
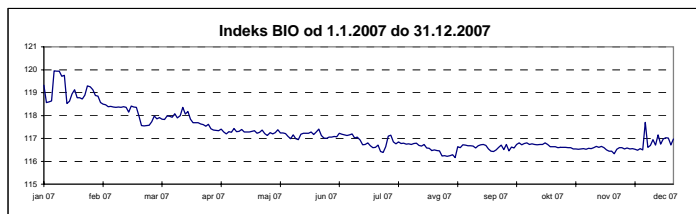
## INDEKS INVESTICIJSKIH SKLADOV

	Najviša vrednost	Datum	Najniža vrednost	Datum	Zaključna vrednost	Letna donosnost
1999	1.633,77	19.10.1999	965,15	23.04.1999	1.483,50	48,35%
2000	1.572,13	17.01.2000	1.097,07	25.05.2000	1.520,79	2,51%
2001	1.588,02	28.12.2001	1.328,44	23.05.2001	1.588,02	-4,42%
2002	3.013,05	27.11.2002	1.551,00	03.01.2002	2.729,73	71,90%
2003	3.374,22	29.12.2003	2.558,26	12.03.2003	3.372,03	23,53%
2004	4.806,40	26.11.2004	3.367,19	05.01.2004	4.513,38	33,85%
2005	4.752,47	31.01.2005	3.893,96	22.12.2005	3.962,29	-12,21%
2006	5.099,52	22.12.2006	3.733,91	23.03.2006	5.084,12	28,31%
2007	7.464,19	24.12.2007	5.054,97	03.01.2007	7.374,29	45,05%
Leto 2007	Najviša vrednost	Datum	Najniža vrednost	Datum	Zaključna vrednost	Mesečna donosnost
januar	5.774,67	30.01.2007	5.054,97	03.01.2007	5.691,50	11,95%
februar	5.787,29	19.02.2007	5.553,58	28.02.2007	5.553,58	-2,42%
marec	5.670,39	30.03.2007	5.352,82	05.03.2007	5.670,39	2,10%
april	6.008,59	26.04.2007	5.697,22	10.04.2007	5.993,88	5,70%
maj	6.333,87	21.05.2007	6.002,49	03.05.2007	6.324,04	5,51%
junij	6.651,87	29.06.2007	6.346,48	01.06.2007	6.651,87	5,18%
julij	6.909,14	31.07.2007	6.389,36	11.07.2007	6.909,14	3,87%
avgust	7.207,18	09.08.2007	6.910,70	17.08.2007	7.097,54	2,73%
september	7.087,60	03.09.2007	6.966,83	07.09.2007	7.034,87	-0,88%
oktober	7.045,95	04.10.2007	6.853,17	19.10.2007	6.913,75	-1,72%
november	6.945,26	06.11.2007	6.606,66	21.11.2007	6.917,67	0,06%
december	7.464,19	24.12.2007	6.919,90	03.12.2007	7.374,29	6,60%



## BORZNI INDEKS OBEVZNIC

	Najviša vrednost	Datum	Najniža vrednost	Datum	Zaključna vrednost	Letna donosnost
1995	113,52	14.12.1995	100,46	05.07.1995	111,68	n.p.
1996	111,96	08.01.1996	106,61	28.06.1996	107,89	-3,39%
1997	110,97	08.04.1997	104,90	29.01.1997	107,31	-0,54%
1998	108,22	30.12.1998	101,68	25.05.1998	108,22	0,85%
1999	110,52	04.02.1999	104,53	16.08.1999	108,50	0,25%
2000	109,63	15.12.2000	103,96	09.06.2000	109,03	0,50%
2001	110,08	17.09.2001	107,81	21.03.2001	109,25	0,20%
2002	111,06	27.12.2002	107,17	12.03.2002	110,96	1,56%
2003	118,14	21.11.2003	110,20	24.01.2003	117,27	5,69%
2004	122,27	27.12.2004	116,28	14.01.2004	122,04	4,07%
2005	123,41	07.10.2005	120,63	20.01.2005	123,11	0,88%
2006	122,78	03.01.2006	117,58	07.07.2006	119,44	-2,98%
2007	119,95	09.01.2007	116,16	27.08.2007	116,48	-2,07%
Leto 2007	Najviša vrednost	Datum	Najniža vrednost	Datum	Zaključna vrednost	Mesečna donosnost
januar	119,95	09.01.2007	118,52	16.01.2007	118,87	-0,48%
februar	118,85	01.02.2007	117,54	28.02.2007	117,54	-1,12%
marec	118,36	21.03.2007	117,56	01.03.2007	117,63	0,08%
april	117,61	04.04.2007	117,20	17.04.2007	117,28	-0,30%
maj	117,38	18.05.2007	116,95	30.05.2007	117,18	-0,09%
junij	117,40	11.06.2007	117,00	14.06.2007	117,19	0,01%
julij	117,14	20.07.2007	116,39	17.07.2007	116,76	-0,37%
avgust	116,79	03.08.2007	116,16	27.08.2007	116,70	-0,05%
september	116,74	11.09.2007	116,43	17.09.2007	116,74	0,03%
oktober	116,81	04.10.2007	116,54	30.10.2007	116,54	-0,17%
november	116,65	14.11.2007	116,33	23.11.2007	116,58	0,03%
december	117,70	11.12.2007	116,48	06.12.2007	116,97	0,33%



## A2) SESTAVA BORZNIH INDEKSOV

### SESTAVA SLOVENSKI BORZNI INDEKS NA DAN 31.12.2007

Izdaja	Trgovalna koda	Prilagojeno število delnic	Bazni tečaj v EUR	Prilagojeni delež v %	Panoga	Tržna kapitalizacija indeksa na dan 31.12.2007 (prosti obtok)	Delež panoge
KRKA	KRKG	7.464.736	16,25	15,00%	farmacija	927.792.037 EUR	16,88%
PETROL	PETG	900.538	120,41	15,00%	nafta in plin	817.310.278 EUR	14,87%
TELEKOM SLOVENIJE	TLSG	1.806.046	292,70	14,85%	telekomunikacije	747.973.951 EUR	13,61%
MERCATOR	MELR	1.368.377	24,46	9,66%	trgovina	458.406.295 EUR	9,53%
SAVA	SAVA	1.027.457	83,57	8,87%	holding	620.255.242 EUR	14,02%
GORENJE	GRVG	9.312.043	10,23	7,62%	gospodinjiski aparati	395.016.864 EUR	7,19%
LUKA KOPER	LKPG	4.138.622	12,50	7,59%	transport	367.344.089 EUR	12,53%
PIVOVARNA LAŠKO	PILR	3.795.295	27,19	6,37%	hrana in pijača	329.317.747 EUR	7,03%
INTEREUROPA	IEKG	4.747.177	21,69	3,75%	transport	180.060.424 EUR	
ISTRABENZ	ITBG	1.441.797	14,61	3,04%	holding	150.350.591 EUR	
HELIOS	HDOG	115.888	795,68	2,97%	kemijski proizvodi	185.019.828 EUR	3,37%
AERODROM LJUBLJANA	AELG	957.172	47,93	1,77%	transport	140.847.860 EUR	
ŽITO	ZTOG	185.313	213,00	1,23%	hrana in pijača	56.961.510 EUR	
LESNINA	MILG	30.487	1.751,61	1,17%	trgovina	65.516.563 EUR	
JUTEKS	JTKG	417.768	155,90	1,10%	gradbeni materiali	52.638.768 EUR	0,96%
<b>Tržna kapitalizacija indeksa</b>						<b>5.494.812.046 EUR</b>	
<b>Delež trž. kapitalizacije rednih delnic v indeksu</b>							<b>27,90%</b>

### SESTAVA SLOVENSKI BLUE-CHIP INDEKS NA DAN 31.12.2007

Izdaja	Trgovalna koda	Prilagojeno število delnic	Bazni tečaj v EUR	Prilagojeni delež v %	Panoga	Tržna kapitalizacija indeksa na dan 31.12.2007 (prosti obtok)	Delež panoge
KRKA	KRKG	17.287.332	16,25	30,00%	farmacija	2.148.642.494 EUR	33,30%
PETROL	PETG	1.226.063	120,41	17,64%	nafta in plin	1.112.750.258 EUR	17,25%
TELEKOM SLOVENIJE	TLSG	1.806.046	292,70	12,82%	telekomunikacije	747.973.951 EUR	11,59%
MERCATOR	MELR	1.368.377	24,46	8,34%	trgovina	458.406.295 EUR	7,10%
SAVA	SAVA	1.027.457	238,29	7,66%	holding	620.255.242 EUR	11,94%
LUKA KOPER	LKPG	4.138.622	61,67	6,56%	transport	367.344.089 EUR	8,48%
GORENJE	GRVG	7.943.079	10,23	5,61%	gospodinjiski aparati	336.945.411 EUR	5,22%
PIVOVARNA LAŠKO	PILR	3.795.295	27,19	5,50%	hrana in pijača	329.317.747 EUR	5,10%
INTEREUROPA	IEKG	4.747.177	26,98	3,24%	transport	180.060.424 EUR	
ISTRABENZ	ITBG	1.441.797	49,22	2,63%	holding	150.350.591 EUR	
<b>Tržna kapitalizacija indeksa</b>						<b>6.452.046.501 EUR</b>	
<b>Delež trž. kapitalizacije rednih delnic v indeksu</b>							<b>32,76%</b>

### SESTAVA INDEKS INVESTICIJSKIH SKLADOV NA DAN 31.12.2007

Izdaja	Trgovalna koda	Prilagojeno število delnic	Bazni tečaj v EUR	Prilagojeni delež v %	Tržna kapitalizacija indeksa na dan 31.12.2007
NFD 1 DELNIŠKI INVESTICIJSKI SKLAD	NF1N	17.592.493	0,153	15,00%	50.666.380 EUR
MAKSIMA ID	MAIR	3.329.883	7,27	15,00%	50.414.429 EUR
KD ID	KDIR	3.144.658	2,69	15,00%	47.201.317 EUR
INFOND ID	IFIR	3.715.992	7,39	15,00%	56.334.439 EUR
KRONA SENIOR ID	SNOG	4.524.688	7,00	15,00%	56.875.328 EUR
ZVON ENA ID	ZVIR	2.277.577	10,53	14,86%	47.965.772 EUR
INFOND ID 1	IFDR	4.956.471	5,14	10,14%	39.800.462 EUR
<b>Tržna kapitalizacija indeksa</b>					<b>349.258.126 EUR</b>
<b>Delež trž. kapitalizacije inv. skladov v indeksu</b>					<b>34,19%</b>

### SESTAVA BORZNI INDEKS OBVEZNIC NA DAN 31.12.2007

Izdaja	Trgovalna koda	Bazni tečaj	Prilagojeni delež v %
SLOVENSKA ODŠKODNINSKA DRUŽBA 2.IZDAJA	SOS2E	104,03	50,00%
REPUBLIKA SLOVENIJA 39. IZDAJA	RS39	99,07	41,20%
REPUBLIKA SLOVENIJA 58. IZDAJA	RS58	99,50	8,80%

**B) ŠTEVILO IZDAJATELJEV, IZDAJ VREDNOSTNIH PAPIRJEV IN BORZNIH  
ČLANOV**

	<b>31.12.2005</b>	<b>31.12.2006</b>	<b>30.11.2007</b>	<b>31.12.2007</b>
<b>ŠTEVILO IZDAJATELJEV</b>	<b>148</b>	<b>130</b>	<b>119</b>	<b>119</b>
<b>Borzni trg</b>	<b>33</b>	<b>39</b>	<b>37</b>	<b>36</b>
Prva kotacija delnice	7	8	8	8
Delnice	18	20	17	17
Obveznice	8	11	12	11
Vzajemni skladi	0	2	2	2
<b>Prosti trg</b>	<b>122</b>	<b>90</b>	<b>82</b>	<b>83</b>
Delnice	91	72	61	62
Obveznice	21	12	12	12
Investicijske družbe	10	7	7	7
Kratkoročni vrednostni papirji	1	1	1	1
	<b>31.12.2005</b>	<b>31.12.2006</b>	<b>30.11.2007</b>	<b>31.12.2007</b>
<b>ŠTEVILO IZDAJ VRED. PAPIRJEV</b>	<b>227</b>	<b>205</b>	<b>188</b>	<b>188</b>
<b>Borzni trg</b>	<b>88</b>	<b>103</b>	<b>98</b>	<b>97</b>
Prva kotacija delnice	7	8	8	8
Delnice	18	20	17	17
Obveznice	63	72	70	69
Vzajemni skladi	0	3	3	3
<b>Prosti trg</b>	<b>139</b>	<b>102</b>	<b>90</b>	<b>91</b>
Delnice	93	74	63	64
Obveznice	36	21	20	20
Investicijske družbe	10	7	7	7
Kratkoročni vrednostni papirji	12	10	3	3
	<b>31.12.2005</b>	<b>31.12.2006</b>	<b>30.11.2007</b>	<b>31.12.2007</b>
<b>ŠTEVILO ČLANOV</b>	<b>27</b>	<b>24</b>	<b>24</b>	<b>24</b>

## C1) PROMET Z VREDNOSTNIMI PAPIRJI NA BORZNEM TRGU V DECEMBRU 2007

## 1. Delnice

Izdaja	Borzni promet (v EUR)	Borzni promet (v USD)	Navadni promet (v EUR)	Promet s svežnji (v EUR)	Delež v skupnem prometu na borznem trgu	Delež v prometu z delnicami borznega trga	Količina	Št. poslov
<b>Delnice skupaj</b>	<b>183.575.583</b>	<b>267.644.038</b>	<b>182.286.040</b>	<b>1.196.250</b>	<b>92,95%</b>	<b>100,00%</b>	<b>2.754.595</b>	<b>23.942</b>
<b>Prva kotacija delnice</b>	<b>86.094.530</b>	<b>125.247.822</b>	<b>85.699.880</b>	<b>394.650</b>	<b>43,59%</b>	<b>46,90%</b>	<b>607.079</b>	<b>10.766</b>
1 KRKA	43.423.855	63.256.181	43.029.205	394.650	21,99%	23,65%	354.386	5.650
2 TELEKOM SLOVENIJE	12.665.290	18.412.808	12.665.290	0	6,41%	6,90%	31.206	1.046
3 MERCATOR	11.796.039	17.097.634	11.796.039	0	5,97%	6,43%	36.079	953
4 PETROL	7.846.876	11.375.741	7.846.876	0	3,97%	4,27%	8.525	555
5 LUKA KOPER	5.158.456	7.525.823	5.158.456	0	2,61%	2,81%	56.472	1.134
6 GORENJE	3.190.331	4.643.245	3.190.331	0	1,62%	1,74%	73.649	917
7 INTEREUROPA	1.768.200	2.582.208	1.768.200	0	0,90%	0,96%	46.138	453
8 MERKUR	245.483	354.183	245.483	0	0,12%	0,13%	624	58
<b>Ostale delnice</b>	<b>97.380.323</b>	<b>142.250.634</b>	<b>96.578.723</b>	<b>801.600</b>	<b>49,31%</b>	<b>53,05%</b>	<b>2.145.231</b>	<b>13.163</b>
1 NOVA KREDITNA BANKA MARIBOR	75.173.174	109.871.416	74.371.574	801.600	38,06%	40,95%	1.958.673	9.312
2 PIVOVARNA LAŠKO	10.817.814	15.792.438	10.817.814	0	5,48%	5,89%	122.898	1.419
3 AERODROM LJUBLJANA	5.269.076	7.689.106	5.269.076	0	2,67%	2,87%	35.938	1.184
4 SAVA	3.696.093	5.369.287	3.696.093	0	1,87%	2,01%	5.941	615
5 ŽITO	686.699	997.453	686.699	0	0,35%	0,37%	2.235	139
6 ISTRABENZ	681.672	991.282	681.672	0	0,35%	0,37%	6.688	313
7 ACH	507.043	738.451	507.043	0	0,26%	0,28%	8.054	37
8 SALUS, LJUBLJANA	269.486	393.758	269.486	0	0,14%	0,15%	350	42
9 TERME ČATEŽ	104.907	153.016	104.907	0	0,05%	0,06%	327	22
10 ETOL	71.416	103.904	71.416	0	0,04%	0,04%	365	29
11 DELO PRODAJA	68.323	99.814	68.323	0	0,03%	0,04%	2.437	17
12 ISKRA AVTOELEKTRIKA	29.495	43.280	29.495	0	0,01%	0,02%	571	17
13 MLINOTEST	3.837	5.553	3.837	0	0,00%	0,00%	672	10
14 NIKA	814	1.189	814	0	0,00%	0,00%	60	2
15 KOMPAS MTS	335	488	335	0	0,00%	0,00%	15	3
16 GEODETSKI ZAVOD SLOVENIJE	139	200	139	0	0,00%	0,00%	7	2
17 COMET	0	0	0	0	0,00%	0,00%	0	0
<b>Prednostne delnice</b>	<b>100.730</b>	<b>145.582</b>	<b>7.437</b>	<b>0</b>	<b>0,05%</b>	<b>0,05%</b>	<b>2.285</b>	<b>13</b>
1 PROBANKA	100.730	145.582	7.437	0	0,05%	0,05%	2.285	13



## 2. Obveznice

Izdaja	Borzni promet (v EUR)	Borzni promet (v USD)	Navadni promet (v EUR)	Promet s sveznji (v EUR)	Delež v skupnem prometu borznega trga	Delež v prometu z obveznicami borznega trga	Količina	Št. poslov
<b>Obveznice skupaj</b>	<b>11.703.405</b>	<b>17.049.522</b>	<b>3.195.502</b>	<b>8.507.903</b>	<b>5,93%</b>	<b>100,00%</b>	<b>383.134</b>	<b>207</b>
1 ABANKA VIPA 12. IZDAJA	4.018.534	5.857.112	0	4.018.534	2,03%	34,34%	98.852	3
2 ABANKA VIPA 11. IZDAJA	2.443.709	3.597.139	0	2.443.709	1,24%	20,88%	60.000	1
3 NLB 13. IZDAJA	1.447.411	2.086.906	11.933	1.435.478	0,73%	12,37%	3.226	3
4 REPUBLIKA SLOVENIJA 21. IZDAJA	1.063.607	1.555.789	1.063.607	0	0,54%	9,09%	35.839	9
5 ABANKA VIPA 10. IZDAJA	610.183	876.498	0	610.183	0,31%	5,21%	610	2
6 BANKA CELJE 7. IZDAJA	579.156	843.820	579.156	0	0,29%	4,95%	5.780	2
7 NLB 17. IZDAJA	483.222	701.445	483.222	0	0,24%	4,13%	1.200	3
8 REPUBLIKA SLOVENIJA 26. IZDAJA	232.643	333.935	232.643	0	0,12%	1,99%	2.279	4
9 REPUBLIKA SLOVENIJA 38. IZDAJA	189.900	278.621	189.900	0	0,10%	1,62%	1.800	2
10 REPUBLIKA SLOVENIJA 39. IZDAJA	139.486	201.807	139.486	0	0,07%	1,19%	166.598	107
11 REPUBLIKA SLOVENIJA 48. IZDAJA	101.179	146.895	101.179	0	0,05%	0,86%	993	3
12 REPUBLIKA SLOVENIJA 59. IZDAJA	100.457	144.756	100.457	0	0,05%	0,86%	2.472	6
13 POŠTNA BANKA SLOVENIJE 6. IZDAJA	80.662	116.162	80.662	0	0,04%	0,69%	195	2
14 ABANKA VIPA 7. IZDAJA	79.798	115.230	79.798	0	0,04%	0,68%	790	5
15 REPUBLIKA SLOVENIJA 54. IZDAJA	60.432	87.312	60.432	0	0,03%	0,52%	1.331	7
16 REPUBLIKA SLOVENIJA 49. IZDAJA	20.649	30.200	20.649	0	0,01%	0,18%	54	4
17 REPUBLIKA SLOVENIJA 58. IZDAJA	20.076	29.203	20.076	0	0,01%	0,17%	486	14
18 REPUBLIKA SLOVENIJA 62. IZDAJA	9.748	14.061	9.748	0	0,00%	0,08%	252	4
19 REPUBLIKA SLOVENIJA 61. IZDAJA	8.124	11.744	8.124	0	0,00%	0,07%	212	6
20 NLB 19. IZDAJA	4.089	5.868	4.089	0	0,00%	0,03%	10	1
21 REPUBLIKA SLOVENIJA 56. IZDAJA	2.561	3.722	2.561	0	0,00%	0,02%	62	5
22 REPUBLIKA SLOVENIJA 50. IZDAJA	2.300	3.361	2.300	0	0,00%	0,02%	23	2
23 REPUBLIKA SLOVENIJA 53. IZDAJA	2.294	3.339	2.294	0	0,00%	0,02%	23	4
24 BANKA VIPA 7. IZDAJA	1.160	1.674	1.160	0	0,00%	0,01%	15	4
25 HOTELI BERNARDIN	839	1.207	839	0	0,00%	0,01%	5	1
26 REPUBLIKA SLOVENIJA 52. IZDAJA	632	909	632	0	0,00%	0,01%	15	1
27 REPUBLIKA SLOVENIJA 60. IZDAJA	450	661	450	0	0,00%	0,00%	11	1
28 REPUBLIKA SLOVENIJA 32. IZDAJA	102	146	102	0	0,00%	0,00%	1	1
29 ABANKA 6. IZDAJA	0	0	0	0	0,00%	0,00%	0	0
30 ABANKA VIPA 8. IZDAJA	0	0	0	0	0,00%	0,00%	0	0
31 ABANKA VIPA 9. IZDAJA	0	0	0	0	0,00%	0,00%	0	0
32 BANKA CELJE 10 IZDAJA	0	0	0	0	0,00%	0,00%	0	0
33 BANKA CELJE 6. IZDAJA SERIJA A	0	0	0	0	0,00%	0,00%	0	0
34 BANKA CELJE 8. IZDAJA	0	0	0	0	0,00%	0,00%	0	0
35 BANKA CELJE 9. IZDAJA	0	0	0	0	0,00%	0,00%	0	0
36 BTC 1. IZDAJA	0	0	0	0	0,00%	0,00%	0	0
37 FACTOR BANKA 14. IZDAJA	0	0	0	0	0,00%	0,00%	0	0
38 FACTOR BANKA 15. IZDAJA	0	0	0	0	0,00%	0,00%	0	0
39 NOVA KBM 5. IZDAJA	0	0	0	0	0,00%	0,00%	0	0
40 NOVA KBM 7. IZDAJA	0	0	0	0	0,00%	0,00%	0	0
41 NOVA KBM 8. IZDAJA	0	0	0	0	0,00%	0,00%	0	0
42 POSLOVNI SISTEM MERCATOR	0	0	0	0	0,00%	0,00%	0	0
43 NLB 11. IZDAJA	0	0	0	0	0,00%	0,00%	0	0
44 NLB 12. IZDAJA	0	0	0	0	0,00%	0,00%	0	0
45 NLB 14. IZDAJA	0	0	0	0	0,00%	0,00%	0	0
46 NLB 15. IZDAJA	0	0	0	0	0,00%	0,00%	0	0
47 NLB 16. IZDAJA	0	0	0	0	0,00%	0,00%	0	0
48 NLB 18. IZDAJA	0	0	0	0	0,00%	0,00%	0	0
49 NLB 22. IZDAJA	0	0	0	0	0,00%	0,00%	0	0
50 POŠTNA BANKA SLOVENIJE 5. IZDAJA	0	0	0	0	0,00%	0,00%	0	0
51 POŠTNA BANKA SLOVENIJE 7. IZDAJA	0	0	0	0	0,00%	0,00%	0	0
52 PROBANKA 6. IZDAJA	0	0	0	0	0,00%	0,00%	0	0
53 PROBANKA 7. IZDAJA	0	0	0	0	0,00%	0,00%	0	0
54 PROBANKA 8. IZDAJA	0	0	0	0	0,00%	0,00%	0	0
55 REPUBLIKA SLOVENIJA 18. IZDAJA	0	0	0	0	0,00%	0,00%	0	0
56 REPUBLIKA SLOVENIJA 23. IZDAJA	0	0	0	0	0,00%	0,00%	0	0
57 REPUBLIKA SLOVENIJA 29. IZDAJA	0	0	0	0	0,00%	0,00%	0	0
58 REPUBLIKA SLOVENIJA 33. IZDAJA	0	0	0	0	0,00%	0,00%	0	0
59 REPUBLIKA SLOVENIJA 44. IZDAJA	0	0	0	0	0,00%	0,00%	0	0
60 REPUBLIKA SLOVENIJA 57. IZDAJA	0	0	0	0	0,00%	0,00%	0	0
61 STANOVANJSKI SKLAD RS 1. IZDAJA	0	0	0	0	0,00%	0,00%	0	0
62 STANOVANJSKI SKLAD RS 2. IZDAJA	0	0	0	0	0,00%	0,00%	0	0
63 STANOVANJSKI SKLAD RS 3. IZDAJA	0	0	0	0	0,00%	0,00%	0	0
64 BANKA VIPA 5. IZDAJA	0	0	0	0	0,00%	0,00%	0	0
65 BANKA VIPA 6. IZDAJA	0	0	0	0	0,00%	0,00%	0	0
<b>Skupaj borzni trg (delnice in obveznice)</b>	<b>195.278.988</b>	<b>284.693.560</b>	<b>185.481.542</b>	<b>9.704.153</b>	<b>98,88%</b>	<b>-</b>	<b>3.137.729</b>	<b>24.149</b>

## 3. Vzajemni skladi

Izdaja	Borzni promet (v EUR)	Borzni promet (v USD)	Navadni promet (v EUR)	Promet s svežnji (v EUR)	Delež v skupnem prometu borznega trga (brez svežnjev)	Delež v prometu z VS (brez svežnjev)	Količina (brez svežnjev)	Št. poslov (brez svežnjev)
Skupaj vzajemni skladi	2.216.914	3.227.793	2.216.914	0	1,12%	100,00%	694.407	505
1 MP-BALKAN.SI	1.548.865	2.255.027	1.548.865	0	0,78%	69,87%	21.498	355
2 PROBANKA GLOBALNI NALOŽBENI SKLAD	607.007	884.011	607.007	0	0,31%	27,38%	663.919	113
3 MP-EUROSTOCK.SI	61.042	88.754	61.042	0	0,03%	2,75%	8.990	37
Skupaj borzni trg	197.495.903	287.921.353	187.698.456	9.704.153	100,00%	-	3.832.136	24.654

## C2) PROMET Z VREDNOSTNIMI PAPIRJI NA PROSTEM TRGU V DECEMBRU 2007

## 1. Delnice (1)

Izdaja	Borzni promet (v EUR)	Borzni promet (v USD)	Navadni promet (v EUR)	Promet s svežnji (v EUR)	Delež v skupnem prometu prostega trga	Delež v prometu z delnicami prostega trga	Količina	Št. poslov
Delnice	11.887.542	17.348.685	5.596.004	6.291.538	34,18%	100,00%	474.462	3.030
Redne delnice	11.803.095	17.225.782	5.511.557	6.291.538	33,93%	99,29%	473.227	2.973
1 HELIOS, DOMŽALE	6.729.620	9.852.327	789.620	5.940.000	19,35%	56,61%	4.498	107
2 ETRA 33	889.380	1.279.552	889.380	0	2,56%	7,48%	1.647	5
3 LESNINA	885.266	1.289.377	885.266	0	2,55%	7,45%	394	66
4 ZVON DVA HOLDING	693.412	1.013.415	493.412	200.000	1,99%	5,83%	185.417	165
5 NFD HOLDING	296.668	431.849	296.668	0	0,85%	2,50%	32.414	320
6 KD HOLDING	272.999	399.196	272.999	0	0,78%	2,30%	2.477	195
7 INFOND HOLDING	269.526	393.312	269.526	0	0,77%	2,27%	32.498	285
8 MEDVEŠEK PUŠNIK	255.300	370.767	255.300	0	0,73%	2,15%	616	17
9 M1	196.325	283.958	196.325	0	0,56%	1,65%	60.083	549
10 VIPA HOLDING	188.904	277.263	37.365	151.538	0,54%	1,59%	27.721	60
11 ZVON ENA HOLDING	159.721	232.064	159.721	0	0,46%	1,34%	10.222	115
12 JAVOR PIVKA	106.206	153.120	106.206	0	0,31%	0,89%	10.463	45
13 JUTEKS	97.768	141.928	97.768	0	0,28%	0,82%	773	40
14 MAKSIMA HOLDING	80.540	117.451	80.540	0	0,23%	0,68%	10.260	126
15 SLOVENIJALES	78.699	113.792	78.699	0	0,23%	0,66%	1.073	27
16 ZLATA MONETA II	56.232	81.238	56.232	0	0,16%	0,47%	17.112	65
17 TOSAMA	53.213	77.933	53.213	0	0,15%	0,45%	762	31
18 TRIGLAV NALOŽBE	51.021	73.845	51.021	0	0,15%	0,43%	18.265	88
19 CINKARNA CELJE	49.051	71.130	49.051	0	0,14%	0,41%	339	23
20 TRDNJAVA HOLDING	46.731	68.392	46.731	0	0,13%	0,39%	15.577	29
21 KD GROUP	46.357	67.292	46.357	0	0,13%	0,39%	55	8
22 MAKSIMA INVEST	45.673	66.541	45.673	0	0,13%	0,38%	5.540	100
23 PLAMA - PUR	40.403	58.638	40.403	0	0,12%	0,34%	1.976	21
24 CENTER NALOŽBE	28.571	41.646	28.571	0	0,08%	0,24%	3.748	211
25 AKTIVA NALOŽBE	25.327	36.776	25.327	0	0,07%	0,21%	5.010	42
26 MERCATA	21.378	31.164	21.378	0	0,06%	0,18%	3.962	40
27 GORENJSKI TISK	21.325	31.018	21.325	0	0,06%	0,18%	1.385	8
28 HRAM HOLDING	20.246	29.419	20.246	0	0,06%	0,17%	5.448	32
29 MELAMIN	13.590	19.725	13.590	0	0,04%	0,11%	394	6
30 MEDVEŠEK PUŠNIK DZU	12.660	18.326	12.660	0	0,04%	0,11%	45	4
31 TRDNJAVA I HOLDING	11.590	16.888	11.590	0	0,03%	0,10%	3.646	15
32 MODRA LINIJA HOLDING	11.514	16.765	11.514	0	0,03%	0,10%	1.309	42
33 CETIS	7.326	10.705	7.326	0	0,02%	0,06%	75	12
34 GRAND HOTEL UNION	6.047	8.733	6.047	0	0,02%	0,05%	378	11
35 JADRAN	4.686	6.738	4.686	0	0,01%	0,04%	213	1
36 KS NALOŽBE	4.657	6.763	4.657	0	0,01%	0,04%	2.253	4
37 KRONA HOLDING	4.605	6.719	4.605	0	0,01%	0,04%	1.841	14
38 ALPOS	4.558	6.693	4.558	0	0,01%	0,04%	86	4
39 LIZ INŽENIRING	2.924	4.249	2.924	0	0,01%	0,02%	309	2
40 ZDRAVILIŠČE ROGAŠKA	2.811	4.113	2.811	0	0,01%	0,02%	1.055	18
41 GEA	2.718	3.956	2.718	0	0,01%	0,02%	604	3
42 ELMO	2.463	3.611	2.463	0	0,01%	0,02%	606	2
43 TERME DOBRNA	1.233	1.803	1.233	0	0,00%	0,01%	157	3
44 VELANA	928	1.362	928	0	0,00%	0,01%	122	2
45 TEKSTINA	833	1.207	833	0	0,00%	0,01%	370	4
46 MARINA PORTOROŽ	790	1.148	790	0	0,00%	0,01%	10	3
47 NIKO	580	835	580	0	0,00%	0,00%	2	1
48 HIDROTEHNIK	396	568	396	0	0,00%	0,00%	4	1
49 ALPETOUR POTOVALNA AGENCIJA	324	471	324	0	0,00%	0,00%	13	1
50 DZS	0	0	0	0	0,00%	0,00%	0	0
51 FOND INVEST	0	0	0	0	0,00%	0,00%	0	0

## 1. Delnice (2)

Izdaja	Borzni promet (v EUR)	Borzni promet (v USD)	Navadni promet (v EUR)	Promet s svežnji (v EUR)	Delež v skupnem prometu prostega trga	Delež v prometu z delnicami prostega trga	Količina	Št. poslov
52 GORIŠKE OPEKARNE	0	0	0	0	0,00%	0,00%	0	0
53 INLES	0	0	0	0	0,00%	0,00%	0	0
54 INTERTRADE ITA	0	0	0	0	0,00%	0,00%	0	0
55 JELEN GOSTINSKO PODJETJE	0	0	0	0	0,00%	0,00%	0	0
56 MIP	0	0	0	0	0,00%	0,00%	0	0
57 MKT PRINT	0	0	0	0	0,00%	0,00%	0	0
58 NAMA	0	0	0	0	0,00%	0,00%	0	0
59 KOŠAKI TMI	0	0	0	0	0,00%	0,00%	0	0
60 SWATY	0	0	0	0	0,00%	0,00%	0	0
61 ŽELEZARNA RAVNE - MONTER DRAVOGRAD	0	0	0	0	0,00%	0,00%	0	0
<b>Prednostne delnice</b>	<b>84.447</b>	<b>122.903</b>	<b>84.447</b>	<b>0</b>	<b>0,24%</b>	<b>0,71%</b>	<b>1.235</b>	<b>57</b>
1 KD HOLDING	84.271	122.644	84.271	0	0,24%	0,71%	1.232	56
2 PRVA POKOJNINSKA DRUŽBA	176	259	176	0	0,00%	0,00%	3	1
3 IZDRAVILIŠČE ROGAŠKA	0	0	0	0	0,00%	0,00%	0	0

## 2. Obveznice

Izdaja	Borzni promet (v EUR)	Borzni promet (v USD)	Navadni promet (v EUR)	Promet s svežnji (v EUR)	Delež v skupnem prometu prostega trga	Delež v prometu z obveznicami prostega trga	Količina	Št. poslov
<b>Obveznice</b>	<b>12.215.697</b>	<b>17.890.378</b>	<b>4.891.087</b>	<b>7.324.611</b>	<b>35,12%</b>	<b>100,00%</b>	<b>263.142</b>	<b>357</b>
1 SLOVENSKA ODŠKODNINSKA DRUŽBA 2 IZDAJA	12.002.132	17.577.337	4.677.521	7.324.611	34,51%	98,25%	262.580	351
2 KB1909 1. IZDAJA	177.651	261.290	177.651	0	0,51%	1,45%	200	2
3 KD HOLDING 2. IZDAJA	29.935	43.086	29.935	0	0,09%	0,25%	310	2
4 CIMOS 1. IZDAJA	5.140	7.458	5.140	0	0,01%	0,04%	50	1
5 FACTOR BANKA 6. IZDAJA	839	1.207	839	0	0,00%	0,01%	2	1
6 BANKA ZASAVJE 3. IZDAJA	0	0	0	0	0,00%	0,00%	0	0
7 DEOS 1. IZDAJA	0	0	0	0	0,00%	0,00%	0	0
8 DARS	0	0	0	0	0,00%	0,00%	0	0
9 DARS 3. IZDAJA	0	0	0	0	0,00%	0,00%	0	0
10 FACTOR BANKA 8. IZDAJA	0	0	0	0	0,00%	0,00%	0	0
11 FACTOR BANKA 9. IZDAJA	0	0	0	0	0,00%	0,00%	0	0
12 FACTOR BANKA 11. IZDAJA	0	0	0	0	0,00%	0,00%	0	0
13 FACTOR BANKA 12. IZDAJA	0	0	0	0	0,00%	0,00%	0	0
14 FACTOR BANKA 13. IZDAJA	0	0	0	0	0,00%	0,00%	0	0
15 FMR	0	0	0	0	0,00%	0,00%	0	0
16 KD HOLDING 1. IZDAJA	0	0	0	0	0,00%	0,00%	0	0
17 POTEZA NALOŽBE	0	0	0	0	0,00%	0,00%	0	0
18 ZAVAROVALNICA TRIGLAV 1. IZDAJA	0	0	0	0	0,00%	0,00%	0	0
<b>Skupaj prosti trg (delnice in obveznice)</b>	<b>24.103.240</b>	<b>35.239.063</b>	<b>10.487.091</b>	<b>13.616.149</b>	<b>69,30%</b>	<b>-</b>	<b>737.604</b>	<b>3.387</b>

## 3. Investicijske družbe

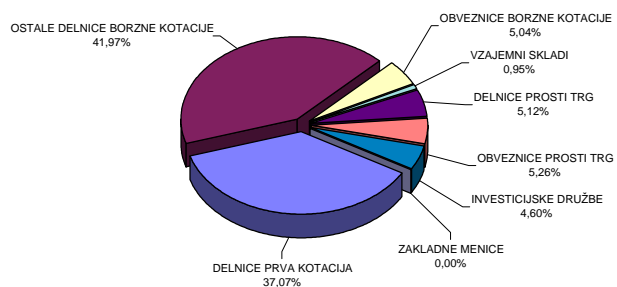
Izdaja	Borzni promet (v EUR)	Borzni promet (v USD)	Navadni promet (v EUR)	Promet s svežnji (v EUR)	Delež v skupnem prometu prostega trga (brez svežnjev)	Delež v prometu z IDI (brez svežnjev)	Količina (brez svežnjev)	Št. poslov (brez svežnjev)
<b>Skupaj investicijske družbe</b>	<b>10.678.550</b>	<b>15.540.345</b>	<b>10.678.550</b>	<b>0</b>	<b>30,70%</b>	<b>100,00%</b>	<b>1.750.765</b>	<b>2.525</b>
1 NFD 1 DELNIŠKI INVESTICIJSKI SKLAD	3.345.615	4.879.088	3.345.615	0	9,62%	31,33%	1.170.231	781
2 INFOND ID	2.725.038	3.967.976	2.725.038	0	7,83%	25,52%	184.170	489
3 KD ID	1.796.369	2.630.930	1.796.369	0	5,16%	16,82%	122.201	386
4 INFOND ID 1	1.524.824	2.191.327	1.524.824	0	4,38%	14,28%	190.268	263
5 MAKSIMA ID	999.400	1.453.246	999.400	0	2,87%	9,36%	65.694	346
6 ZVON ENA ID	156.293	226.923	156.293	0	0,45%	1,46%	7.467	150
7 KRONA SENIOR ID	131.010	190.855	131.010	0	0,38%	1,23%	10.734	110
<b>Zakladne menice</b>	<b>0</b>	<b>0</b>	<b>0</b>	<b>0</b>	<b>0,00%</b>	<b>-</b>	<b>0</b>	<b>0</b>
<b>Skupaj prosti trg</b>	<b>34.781.789</b>	<b>50.779.408</b>	<b>21.165.641</b>	<b>13.616.149</b>	<b>100,00%</b>	<b>-</b>	<b>2.488.369</b>	<b>5.912</b>
<b>Skupaj promet na borzi</b>	<b>232.277.692</b>	<b>338.700.762</b>	<b>208.864.097</b>	<b>23.320.302</b>	<b>-</b>	<b>-</b>	<b>6.320.505</b>	<b>30.566</b>

C3) PROMET Z VREDNOSTNIMI PAPIRJI NA TUVL SEGMENTU V DECEMBER 2007


1. Obveznice

Izdaja	Borzni promet (v EUR)	Borzni promet (v USD)	Delež v prometu TUVL segmenta - posameznega tip VP	Delež v prometu TUVL segmenta	Količina	Št. poslov
<b>Skupaj obveznice</b>	<b>1.117.195</b>	<b>1.611.028</b>	<b>100,00%</b>	<b>11,57%</b>	<b>27.000</b>	<b>3</b>
1 REPUBLIKA SLOVENIJA 58. IZDAJA	498.256	716.492	44,60%	5,16%	12.000	1
2 REPUBLIKA SLOVENIJA 60. IZDAJA	494.250	710.732	44,24%	5,12%	12.000	1
3 REPUBLIKA SLOVENIJA 59. IZDAJA	124.689	183.804	11,16%	1,29%	3.000	1
4 REPUBLIKA SLOVENIJA 61. IZDAJA	0	0	0,00%	0,00%	0	0
5 REPUBLIKA SLOVENIJA 62. IZDAJA	0	0	0,00%	0,00%	0	0
6 REPUBLIKA SLOVENIJA 52. IZDAJA	0	0	0,00%	0,00%	0	0
7 REPUBLIKA SLOVENIJA 54. IZDAJA	0	0	0,00%	0,00%	0	0
8 REPUBLIKA SLOVENIJA 56. IZDAJA	0	0	0,00%	0,00%	0	0
9 REPUBLIKA SLOVENIJA 57. IZDAJA	0	0	0,00%	0,00%	0	0
<b>Skupaj zakladne menice</b>	<b>8.535.704</b>	<b>12.340.104</b>	<b>100,00%</b>	<b>88,43%</b>	<b>8.577</b>	<b>8</b>
1 TRIMESEČNE ZAKLADNE MENICE 110. IZDAJA	6.341.627	9.147.985	74,30%	65,70%	6.367	3
2 TRIMESEČNE ZAKLADNE MENICE 111. IZDAJA	1.151.794	1.674.054	13,49%	11,93%	1.160	2
3 TRIMESEČNE ZAKLADNE MENICE 112. IZDAJA	792.880	1.150.945	9,29%	8,21%	800	2
4 TRIMESEČNE ZAKLADNE MENICE 109. IZDAJA	249.403	367.120	2,92%	2,58%	250	1
<b>Skupaj TUVL segment</b>	<b>9.652.899</b>		<b>-</b>	<b>100,00%</b>	<b>35.577</b>	<b>11</b>

Sestava prometa z vrednostnimi papirji po posameznih trgih v decembru 2007



Sestava prometa z vrednostnimi papirji po tipih finančnih instrumentov na vseh trgih Ljubljanske borze v decembru 2007



## C4) PROMET Z VREDNOSTNIMI PAPIRJI NA BORZNEM TRGU V LETU 2007

## 1. Delnice

Izdaja	Borzni promet (v EUR)	Borzni promet (v USD)	Navadni promet (v EUR)	Promet s svežnji (v EUR)	Delež v skupnem prometu na borznem trgu	Delež v prometu z delnicami borznega trga	Količina	Št. poslov
<b>Delnice skupaj</b>	<b>1.833.999.956</b>	<b>2.522.639.505</b>	<b>1.812.197.023</b>	<b>955.602.261</b>	<b>94,97%</b>	<b>100,00%</b>	<b>14.998.282</b>	<b>180.983</b>
<b>Prva kotacija delnice</b>	<b>1.382.248.757</b>	<b>1.898.461.107</b>	<b>1.361.571.924</b>	<b>698.331.338</b>	<b>71,58%</b>	<b>75,37%</b>	<b>9.616.049</b>	<b>122.108</b>
1 KRKA	508.731.884	696.961.821	505.484.051	95.507.409	26,34%	27,74%	1.817.753	44.462
2 PETROL	257.782.007	354.509.856	242.932.007	166.330.727	13,35%	14,06%	336.102	13.868
3 TELEKOM SLOVENIJE	156.343.097	217.083.585	155.995.697	12.964.771	8,10%	8,52%	351.338	10.929
4 LUKA KOPER	124.292.390	169.474.751	123.994.790	21.061.689	6,44%	6,78%	1.458.863	15.878
5 GORENJE	123.292.462	168.263.944	123.112.462	28.923.492	6,38%	6,72%	3.237.380	14.477
6 MERCATOR	97.232.130	134.939.160	95.478.130	118.812.318	5,04%	5,30%	302.242	8.278
7 INTEREUROPA	65.224.037	88.724.663	65.224.037	5.525.036	3,38%	3,56%	1.692.575	8.200
8 MERKUR	44.500.518	62.097.223	44.500.518	249.205.895	2,30%	2,43%	129.886	4.553
9 DROGA KOLINSKA	4.850.231	6.406.104	4.850.231	0	0,25%	0,26%	289.910	1.463
<b>Ostale delnice</b>	<b>451.233.128</b>	<b>623.471.892</b>	<b>450.107.028</b>	<b>257.270.923</b>	<b>23,37%</b>	<b>24,60%</b>	<b>5.369.841</b>	<b>58.747</b>
1 PIVOVARNA LAŠKO	103.692.241	142.486.628	103.692.241	38.709.127	5,37%	5,65%	1.418.547	10.354
2 NOVA KREDITNA BANKA MARIBOR	75.173.174	109.871.416	74.371.574	801.600	3,89%	4,10%	1.958.673	9.312
3 TELEKOM SLOVENIJE	71.517.996	94.431.815	71.517.996	15.273.795	3,70%	3,90%	198.200	5.005
4 ISTRABENZ	54.995.706	75.965.388	54.671.206	35.176.719	2,85%	3,00%	601.434	9.516
5 SAVA	49.508.283	68.065.946	49.508.283	10.060.486	2,56%	2,70%	123.276	7.572
6 AERODROM LJUBLJANA	39.719.741	55.122.223	39.719.741	0	2,06%	2,17%	376.106	8.458
7 ŽITO	21.886.433	29.975.412	21.886.433	11.314.480	1,13%	1,19%	76.103	3.148
8 ACH	15.017.840	20.799.120	15.017.840	10.559.772	0,78%	0,82%	242.555	1.395
9 SALUS, LJUBLJANA	5.143.430	7.087.631	5.143.430	4.458.250	0,27%	0,28%	6.345	606
10 ISKRA AVTOELEKTRIKA	4.757.584	6.385.311	4.757.584	47.122.382	0,25%	0,26%	85.292	846
11 ETOL	3.597.440	4.874.455	3.597.440	0	0,19%	0,20%	18.789	665
12 TERME ČATEŽ	2.281.287	3.136.603	2.281.287	55.119.495	0,12%	0,12%	8.485	527
13 GEODETSKI ZAVOD SLOVENIJE	1.558.420	2.098.829	1.558.420	0	0,08%	0,08%	89.566	379
14 MLINOTEST	691.238	904.772	691.238	1.665.734	0,04%	0,04%	91.655	329
15 DELO	681.636	904.705	681.636	26.243.300	0,04%	0,04%	5.378	140
16 DELO PRODAJA	628.862	857.208	628.862	765.785	0,03%	0,03%	25.791	133
17 EMONA OBALA	192.615	251.195	192.615	0	0,01%	0,01%	27.914	189
18 COMET	150.834	200.918	150.834	0	0,01%	0,01%	13.205	78
19 KOMPAS MTS	28.900	39.510	28.900	0	0,00%	0,00%	1.833	71
20 NIKA	9.471	12.806	9.471	0	0,00%	0,00%	694	24
<b>Prednostne delnice</b>	<b>518.071</b>	<b>706.506</b>	<b>518.071</b>	<b>0</b>	<b>0,03%</b>	<b>0,03%</b>	<b>12.392</b>	<b>128</b>
1 PROBANKA	518.071	706.506	518.071	0	0,03%	0,03%	12.392	128

## 2. Obveznice

Izdaja	Borzni promet (v EUR)	Borzni promet (v USD)	Navadni promet (v EUR)	Promet s svežnji (v EUR)	Delež v skupnem prometu borznega trga	Delež v prometu z obveznicami borznega trga	Količina	Št. poslov
<b>Obveznice skupaj</b>	<b>42.751.604</b>	<b>59.249.302</b>	<b>33.706.328</b>	<b>45.247.361</b>	<b>2,21%</b>	<b>100,00%</b>	<b>3.139.232</b>	<b>3.846</b>
1 REPUBLIKA SLOVENIJA 21. IZDAJA	4.957.006	6.929.295	4.957.006	627.257	0,26%	11,59%	169.354	156
2 ABANKA VIPA 12. IZDAJA	4.876.711	6.989.634	858.177	4.178.777	0,25%	11,41%	119.852	11
3 ABANKA VIPA 11. IZDAJA	4.091.209	5.736.748	1.647.500	3.263.912	0,21%	9,57%	100.000	3
4 REPUBLIKA SLOVENIJA 39. IZDAJA	3.219.652	4.422.355	2.682.279	2.209.047	0,17%	7,53%	2.467.393	1.949
5 REPUBLIKA SLOVENIJA 23. IZDAJA	2.588.951	3.486.524	2.588.951	0	0,13%	6,06%	24.514	10
6 REPUBLIKA SLOVENIJA 59. IZDAJA	2.061.276	2.855.079	2.061.276	1.102.834	0,11%	4,82%	50.514	75
7 NLB 13. IZDAJA	1.546.906	2.224.970	111.428	2.278.236	0,08%	3,62%	3.440	25
8 REPUBLIKA SLOVENIJA 50. IZDAJA	1.462.610	2.065.246	1.462.610	2.927.733	0,08%	3,42%	14.589	49
9 REPUBLIKA SLOVENIJA 29. IZDAJA	1.318.717	1.781.141	1.318.717	410.181	0,07%	3,08%	12.717	100
10 REPUBLIKA SLOVENIJA 18. IZDAJA	1.240.449	1.680.435	1.240.449	0	0,06%	2,90%	11.882	58
11 NLB 15. IZDAJA	1.049.638	1.370.284	1.049.638	2.657.136	0,05%	2,46%	2.461	8
12 ABANKA 6. IZDAJA	1.036.097	1.404.868	1.036.097	0	0,05%	2,42%	10.158	19
13 NLB 22. IZDAJA	1.000.000	1.322.600	1.000.000	0	0,05%	2,34%	10.000	1
14 POŠTNA BANKA SLOVENIJE 6. IZDAJA	937.300	1.260.056	937.300	0	0,05%	2,19%	2.225	6
15 NOVA KBM 7. IZDAJA	800.313	1.082.206	800.313	1.674.126	0,04%	1,87%	1.950	3
16 REPUBLIKA SLOVENIJA 57. IZDAJA	709.409	943.697	709.409	325.749	0,04%	1,66%	16.360	46
17 REPUBLIKA SLOVENIJA 26. IZDAJA	685.819	956.461	685.819	0	0,04%	1,60%	6.678	116
18 ABANKA VIPA 7. IZDAJA	682.684	912.755	682.684	0	0,04%	1,60%	6.721	24
19 REPUBLIKA SLOVENIJA 38. IZDAJA	680.001	952.677	680.001	800.016	0,04%	1,59%	6.379	118
20 REPUBLIKA SLOVENIJA 62. IZDAJA	673.622	949.634	673.622	0	0,03%	1,58%	17.697	66
21 REPUBLIKA SLOVENIJA 53. IZDAJA	652.413	882.801	652.413	851.444	0,03%	1,53%	6.318	153
22 ABANKA VIPA 10. IZDAJA	610.183	876.498	0	610.183	0,03%	1,43%	610	2
23 BANKA CELJE 7. IZDAJA	579.156	843.820	579.156	0	0,03%	1,35%	5.780	2
24 NLB 10. IZDAJA	497.000	734.815	497.000	0	0,03%	1,16%	5.000	2
25 REPUBLIKA SLOVENIJA 58. IZDAJA	493.345	671.504	493.345	407.715	0,03%	1,15%	11.929	201
26 PROBANKA 7. IZDAJA	489.298	659.004	489.298	997.985	0,03%	1,14%	4.813	22
27 NLB 17. IZDAJA	483.222	701.445	483.222	6.964.505	0,03%	1,13%	1.200	3
28 BANKA CELJE 8. IZDAJA	422.100	583.342	422.100	0	0,02%	0,99%	4.200	1
29 REPUBLIKA SLOVENIJA 54. IZDAJA	398.920	551.678	398.920	1.318.422	0,02%	0,93%	8.806	100
30 REPUBLIKA SLOVENIJA 61. IZDAJA	387.928	535.960	387.928	0	0,02%	0,91%	9.682	62
31 REPUBLIKA SLOVENIJA 48. IZDAJA	350.574	480.920	350.574	983.758	0,02%	0,82%	3.443	45
32 POSLOVNI SISTEM MERCATOR	191.848	267.029	191.848	2.037.630	0,01%	0,45%	1.895	3
33 NLB 11. IZDAJA	175.877	238.345	175.877	1.401.606	0,01%	0,41%	174	5
34 NLB 10. IZDAJA	162.745	218.845	162.745	0	0,01%	0,38%	389	41
35 REPUBLIKA SLOVENIJA 32. IZDAJA	150.685	207.874	150.685	233.825	0,01%	0,35%	1.486	76
36 STANOVANJSKI SKLAD RS 3. IZDAJA	145.551	198.023	145.551	0	0,01%	0,34%	600	12
37 REPUBLIKA SLOVENIJA 49. IZDAJA	137.146	193.178	137.146	0	0,01%	0,32%	358	39
38 REPUBLIKA SLOVENIJA 56. IZDAJA	110.698	149.274	110.698	669.049	0,01%	0,26%	2.636	50
39 ABANKA VIPA 8. IZDAJA	91.824	122.594	91.824	0	0,00%	0,21%	902	1
40 REPUBLIKA SLOVENIJA 60. IZDAJA	86.971	114.154	86.971	0	0,00%	0,20%	2.113	9
41 STANOVANJSKI SKLAD RS 1. IZDAJA	66.270	87.824	66.270	0	0,00%	0,16%	3.702	10
42 ABANKA VIPA 4. IZDAJA	57.000	74.801	57.000	0	0,00%	0,13%	570	15
43 NLB 16. IZDAJA	50.601	68.385	50.601	0	0,00%	0,12%	122	2
44 REPUBLIKA SLOVENIJA 52. IZDAJA	49.262	66.268	49.262	0	0,00%	0,12%	1.162	33
45 NLB 10. IZDAJA	36.756	50.153	36.756	0	0,00%	0,09%	287	22
46 HOTELI BERNARDIN	35.391	47.007	35.391	0	0,00%	0,08%	205	12
47 PROBANKA 6. IZDAJA	34.871	46.111	34.871	0	0,00%	0,08%	346	6
48 BANKA CELJE 10. IZDAJA	29.870	43.772	29.870	0	0,00%	0,07%	290	1
49 BTC 1. IZDAJA	27.591	36.055	27.591	0	0,00%	0,06%	3.660	15
50 REPUBLIKA SLOVENIJA 33. IZDAJA	20.072	26.801	20.072	0	0,00%	0,05%	28	3
51 FACTOR BANKA 14. IZDAJA	19.600	26.162	19.600	383.200	0,00%	0,05%	2	1
52 PROBANKA 4. IZDAJA	15.861	20.603	15.861	0	0,00%	0,04%	712	5
53 FACTOR BANKA 15. IZDAJA	13.000	17.469	13.000	0	0,00%	0,03%	13	1
54 BANKA VIPA 6. IZDAJA	12.510	16.158	12.510	0	0,00%	0,03%	161	2
55 BANKA VIPA 7. IZDAJA	12.079	16.863	12.079	0	0,00%	0,03%	134	24
56 REPUBLIKA SLOVENIJA 55. IZDAJA	10.643	13.767	10.643	0	0,00%	0,02%	256	10
57 PROBANKA 8. IZDAJA	10.000	13.833	10.000	948.000	0,00%	0,02%	100	1
58 BANKA VIPA 5. IZDAJA	7.662	10.200	7.662	0	0,00%	0,02%	215	5
59 NLB 19. IZDAJA	4.089	5.868	4.089	2.625.067	0,00%	0,01%	10	1
60 POŠTNA BANKA SLOVENIJE 2. IZDAJA	1.888	2.473	1.888	0	0,00%	0,00%	4	1
61 BANKA VIPA 4. IZDAJA	735	963	735	0	0,00%	0,00%	35	4
62 BANKA CELJE 5. IZDAJA	0	0	0	0	0,00%	0,00%	0	0
63 BANKA CELJE 6. IZDAJA SERIJA A	0	0	0	0	0,00%	0,00%	0	0
64 BANKA CELJE 9. IZDAJA	0	0	0	0	0,00%	0,00%	0	0
65 NOVA KBM 5. IZDAJA	0	0	0	551.506	0,00%	0,00%	0	0
66 NOVA KMB 6. IZDAJA	0	0	0	0	0,00%	0,00%	0	0
67 NOVA KBM 8. IZDAJA	0	0	0	0	0,00%	0,00%	0	0
68 NLB 12. IZDAJA	0	0	0	0	0,00%	0,00%	0	0
69 NLB 14. IZDAJA	0	0	0	300.000	0,00%	0,00%	0	0
70 NLB 18. IZDAJA	0	0	0	1.508.462	0,00%	0,00%	0	0
71 NLB 8. IZDAJA	0	0	0	0	0,00%	0,00%	0	0
72 POŠTNA BANKA SLOVENIJE 5. IZDAJA	0	0	0	0	0,00%	0,00%	0	0
73 POŠTNA BANKA SLOVENIJE 7. IZDAJA	0	0	0	0	0,00%	0,00%	0	0
74 REPUBLIKA SLOVENIJA 31. IZDAJA	0	0	0	0	0,00%	0,00%	0	0
75 REPUBLIKA SLOVENIJA 44. IZDAJA	0	0	0	0	0,00%	0,00%	0	0
<b>Skupaj borzni trg (delnice in obveznice)</b>	<b>1.876.751.560</b>	<b>2.581.888.807</b>	<b>1.845.903.351</b>	<b>1.000.849.622</b>	<b>97,19%</b>	<b>-</b>	<b>18.137.514</b>	<b>184.829</b>

## 3. Vzajemni skladi

Izdaja	Borzni promet (v EUR)	Borzni promet (v USD)	Navadni promet (v EUR)	Promet s svežnji (v EUR)	Delež v skupnem prometu borznega trga	Delež v prometu z VS	Količina	Št. poslov
Skupaj vzajemni skladi	54.344.048	73.387.275	54.344.048	318.121	2,81%	100,00%	16.184.953	12.447
1 MP-BALKAN.SI	39.785.615	53.552.253	39.785.615	0	2,06%	73,21%	494.841	8.731
2 PROBANKA GLOBALNI NALOŽBENI SKLAD	13.313.317	18.147.796	13.313.317	318.121	0,69%	24,50%	15.511.343	3.241
3 MP-EUROSTOCK.SI	1.245.117	1.687.225	1.245.117	0	0,06%	2,29%	178.769	475
Skupaj borzni trg	1.931.095.608	2.655.276.082	1.900.247.399	1.001.167.743	100,00%	-	34.322.467	197.276

## C5) PROMET Z VREDNOSTNIMI PAPIRJI NA PROSTEM TRGU V LETU 2007

## 1. Delnice (1)

Izdaja	Borzni promet (v EUR)	Borzni promet (v USD)	Navadni promet (v EUR)	Promet s svežnji (v EUR)	Delež v skupnem prometu prostega trga	Delež v prometu z delnicami prostega trga	Količina	Št. poslov
Delnice	117.976.547	161.902.650	109.513.119	157.464.004	39,88%	100,00%	9.846.672	48.713
Redne delnice	116.073.701	159.327.900	107.610.273	157.056.004	39,24%	98,39%	9.808.690	47.724
1 HELIOS, DOMŽALE	26.859.751	37.117.692	20.919.751	18.524.427	9,08%	22,77%	18.821	1.383
2 NFD HOLDING	13.216.082	18.084.559	12.645.682	51.280.647	4,47%	11,20%	1.881.093	7.608
3 ZVON DVA HOLDING	10.034.883	13.928.817	9.834.883	5.311.183	3,39%	8,51%	3.090.951	3.963
4 KD HOLDING	8.574.829	11.631.466	8.574.829	7.536.894	2,90%	7,27%	100.608	3.266
5 LESNINA	8.514.045	11.535.855	8.514.045	706.130	2,88%	7,22%	4.450	647
6 INFOND HOLDING	6.195.340	8.488.345	6.195.340	14.064.775	2,09%	5,25%	971.142	3.756
7 ETRA 33	6.153.906	8.491.887	6.153.906	2.927.880	2,08%	5,22%	11.339	603
8 ZVON ENA HOLDING	5.989.326	8.193.783	5.989.326	13.315.695	2,02%	5,08%	446.817	2.730
9 JUTEKS	4.861.999	6.612.082	4.861.999	3.453.217	1,64%	4,12%	36.665	957
10 CINKARNA CELJE	3.275.762	4.404.302	3.275.762	0	1,11%	2,78%	20.770	879
11 BELINKA	2.397.025	3.239.277	2.397.025	1.016.140	0,81%	2,03%	79.811	262
12 PLAMA - PUR	1.778.447	2.449.142	1.778.447	0	0,60%	1,51%	83.980	323
13 MIP	1.712.331	2.458.619	110.841	1.601.490	0,58%	1,45%	139.284	58
14 TRIGLAV NALOŽBE	1.614.340	2.218.195	1.614.340	0	0,55%	1,37%	637.423	2.851
15 MAKSIMA INVEST	1.461.967	2.016.234	1.461.967	0	0,49%	1,24%	305.311	2.079
16 ZLATA MONETA II	1.219.564	1.655.835	1.219.564	1.960.000	0,41%	1,03%	449.211	1.261
17 TOSAMA	1.105.202	1.509.065	1.105.202	0	0,37%	0,94%	17.256	497
18 MEDVEŠEK PUŠNIK	1.073.584	1.487.575	1.073.584	0	0,36%	0,91%	4.438	122
19 KD GROUP	796.698	1.083.565	796.698	25.176.879	0,27%	0,68%	1.237	122
20 MAKSIMA HOLDING	796.543	1.111.826	796.543	0	0,27%	0,68%	140.236	2.077
21 AKTIVA NALOŽBE	718.518	974.933	718.518	4.213.965	0,24%	0,61%	161.251	1.514
22 LIP BLEED	714.340	966.878	714.340	668.330	0,24%	0,61%	66.058	192
23 VIPA HOLDING	600.298	850.249	448.759	151.538	0,20%	0,51%	100.959	711
24 SLOVENJAJLES	539.786	745.316	539.786	0	0,18%	0,46%	7.071	213
25 JAVOR PIVKA	514.028	724.603	514.028	0	0,17%	0,44%	76.485	374
26 CENTER NALOŽBE	431.237	596.244	431.237	0	0,15%	0,37%	104.968	3.109
27 VELANA	425.020	599.048	425.020	0	0,14%	0,36%	35.067	153
28 HRAM HOLDING	422.340	568.320	422.340	0	0,14%	0,36%	136.211	694
29 MARINA PORTOROŽ	344.123	466.007	344.123	0	0,12%	0,29%	4.346	80
30 MERCATA	326.466	448.898	326.466	0	0,11%	0,28%	66.342	536
31 INLES	286.167	381.869	286.167	595.179	0,10%	0,24%	78.413	55
32 MELAMIN	285.057	390.727	285.057	0	0,10%	0,24%	8.255	98
33 M1	272.659	386.842	272.659	0	0,09%	0,23%	92.403	978
34 DZS	260.140	353.101	260.140	3.740.481	0,09%	0,22%	9.219	105
35 GORENJSKI TISK	182.428	251.596	182.428	0	0,06%	0,15%	11.620	67
36 MODRA LINIJA HOLDING	177.037	245.276	177.037	0	0,06%	0,15%	31.678	673
37 VIZIJA HOLDING	159.527	218.893	159.527	0	0,05%	0,14%	35.280	334
38 CETIS	158.714	218.133	158.714	0	0,05%	0,13%	1.497	152
39 TRDNJAVA HOLDING	149.815	211.732	149.815	0	0,05%	0,13%	71.677	319
40 TEKSTINA	136.827	191.095	136.827	0	0,05%	0,12%	64.770	164
41 ŽELEZARNA RAVNE - MONTER DRAVOGRAD	135.250	176.404	135.250	0	0,05%	0,11%	12.552	47
42 VIZIJA HOLDING ENA	132.984	182.474	132.984	0	0,04%	0,11%	31.383	325
43 ALPOS	125.905	173.287	125.905	0	0,04%	0,11%	2.586	151
44 ALPETOUR POTOVALNA AGENCIJA	104.859	140.282	104.859	0	0,04%	0,09%	6.772	70
45 KRONA HOLDING	95.246	132.894	95.246	0	0,03%	0,08%	35.243	275
46 GRAND HOTEL UNION	94.977	130.659	94.977	0	0,03%	0,08%	7.042	124
47 JADRAN	94.214	130.539	94.214	263.054	0,03%	0,08%	4.609	38
48 MITOL SEŽANA	75.343	100.179	75.343	0	0,03%	0,06%	4.122	32
49 JATA EMONA	68.851	90.434	68.851	0	0,02%	0,06%	14.230	37
50 GEA	60.056	81.784	60.056	0	0,02%	0,05%	15.238	48
51 TERME DOBRNA	54.674	76.805	54.674	0	0,02%	0,05%	7.406	48
52 NIKO	48.724	67.629	48.724	0	0,02%	0,04%	184	27
53 ZDRAVILIŠČE ROGAŠKA	45.729	62.719	45.729	0	0,02%	0,04%	32.853	138
54 TOVARNA SLADKORJA ORMOŽ	34.103	48.725	34.103	0	0,01%	0,03%	14.226	81
55 NAMA	33.778	45.468	33.778	0	0,01%	0,03%	1.442	14
56 FOND INVEST	26.027	35.559	26.027	0	0,01%	0,02%	3.686	49



## 1. Delnice (2)

Izdaja	Borzni promet (v EUR)	Borzni promet (v USD)	Navadni promet (v EUR)	Promet s svežnji (v EUR)	Delež v skupnem prometu prostega trga	Delež v prometu z delnicami prostega trga	Količina	Št. poslov
57 KOŠAKI TMI	23.499	31.768	23.499	0	0,01%	0,02%	363	7
58 TOVARNA SLADKORJA ORMOŽ	16.524	22.235	16.524	0	0,01%	0,01%	638	22
59 SWATY	13.679	18.668	13.679	0	0,00%	0,01%	292	10
60 ELMO	12.766	17.506	12.766	0	0,00%	0,01%	3.758	21
61 MEDVEŠEK PUŠNIK DZU	12.660	18.326	12.660	0	0,00%	0,01%	45	4
62 FOND INVEST	9.768	12.774	9.768	0	0,00%	0,01%	1.401	148
63 MKT PRINT	6.548	8.946	6.548	0	0,00%	0,01%	476	12
64 KS NALOŽBE	4.657	6.763	4.657	0	0,00%	0,00%	2.253	4
65 GEA COLLEGE	2.219	2.982	2.219	548.100	0,00%	0,00%	887	18
66 GORIŠKE OPEKARNE	1.903	2.627	1.903	0	0,00%	0,00%	237	2
67 HIDROTEHNIK	1.619	2.239	1.619	0	0,00%	0,00%	123	4
68 RTC KRVAVEC	989	1.346	989	0	0,00%	0,00%	230	3
69 FINIRA	0	0	0	0	0,00%	0,00%	0	0
70 GOZDNO GOSPODARSTVO BLED	0	0	0	0	0,00%	0,00%	0	0
71 INTERTRADE ITA	0	0	0	0	0,00%	0,00%	0	0
72 JELEN GOSTINSKO PODJETJE	0	0	0	0	0,00%	0,00%	0	0
73 LESNINA EMMI	0	0	0	0	0,00%	0,00%	0	0
74 SIJAJ HRASTNIK	0	0	0	0	0,00%	0,00%	0	0
<b>Prednostne delnice</b>	<b>1.902.846</b>	<b>2.574.749</b>	<b>1.902.846</b>	<b>408.000</b>	<b>0,64%</b>	<b>1,61%</b>	<b>37.982</b>	<b>989</b>
1 PRVA POKOJNINSKA DRUŽBA	1.208.537	1.628.551	1.208.537	408.000	0,41%	1,02%	22.812	24
2 KD HOLDING	693.450	944.941	693.450	0	0,23%	0,59%	14.848	957
3 ZDRAVILIŠČE ROGAŠKA	859	1.257	859	0	0,00%	0,00%	322	8

## 2. Obveznice

Izdaja	Borzni promet (v EUR)	Borzni promet (v USD)	Navadni promet (v EUR)	Promet s svežnji (v EUR)	Delež v skupnem prometu prostega trga	Delež v prometu z obveznicami prostega trga	Količina	Št. poslov
<b>Obveznice</b>	<b>65.038.320</b>	<b>90.290.152</b>	<b>54.771.613</b>	<b>32.160.264</b>	<b>21,99%</b>	<b>100,00%</b>	<b>1.653.099</b>	<b>3.732</b>
1 SLOVENSKA ODŠKODNINSKA DRUŽBA 2.IZDAJA	61.275.388	85.034.731	51.008.680	19.270.434	20,71%	94,21%	1.287.067	3.637
2 FACTOR BANKA 12. IZDAJA	1.414.256	2.008.243	1.414.256	0	0,48%	2,17%	350.000	1
3 DEOS 1. IZDAJA	800.060	1.076.270	800.060	800.000	0,27%	1,23%	8.000	8
4 KD HOLDING 2. IZDAJA	377.046	530.955	377.046	0	0,13%	0,58%	3.847	13
5 CIMOS 1. IZDAJA	254.082	370.353	254.082	1.008.000	0,09%	0,39%	2.477	20
6 KB1909 1. IZDAJA	226.980	334.104	226.980	0	0,08%	0,35%	254	3
7 FACTOR BANKA 8. IZDAJA	224.750	310.770	224.750	200.000	0,08%	0,35%	225	3
8 DARS	182.147	240.479	182.147	4.920.593	0,06%	0,28%	400	4
9 FACTOR BANKA 9. IZDAJA	129.730	170.955	129.730	0	0,04%	0,20%	129	3
10 FACTOR BANKA 6. IZDAJA	108.782	150.748	108.782	0	0,04%	0,17%	260	38
11 KD HOLDING 1. IZDAJA	45.100	62.542	45.100	0	0,02%	0,07%	440	2
12 BANKA ZASAVJE 3. IZDAJA	0	0	0	0	0,00%	0,00%	0	0
13 DARS 3. IZDAJA	0	0	0	2.385.000	0,00%	0,00%	0	0
14 FACTOR BANKA 10. IZDAJA	0	0	0	0	0,00%	0,00%	0	0
15 FACTOR BANKA 11. IZDAJA	0	0	0	0	0,00%	0,00%	0	0
16 FACTOR BANKA 13. IZDAJA	0	0	0	0	0,00%	0,00%	0	0
17 FMR	0	0	0	0	0,00%	0,00%	0	0
18 POTEZA NALOŽBE	0	0	0	2.106.237	0,00%	0,00%	0	0
19 ZAVAROVALNICA TRIGLAV 1. IZDAJA	0	0	0	1.470.000	0,00%	0,00%	0	0
<b>Skupaj prosti trg (delnice in obveznice)</b>	<b>183.014.867</b>	<b>252.192.801</b>	<b>164.284.732</b>	<b>189.624.268</b>	<b>61,87%</b>	<b>-</b>	<b>11.499.771</b>	<b>52.445</b>

## 3. Investicijske družbe

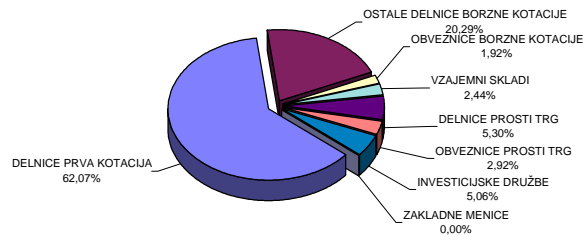
Izdaja	Borzni promet (v EUR)	Borzni promet (v USD)	Navadni promet (v EUR)	Promet s svežnji (v EUR)	Delež v skupnem prometu prostega trga	Delež v prometu z IDi	Količina	Št. poslov
<b>Skupaj investicijske družbe</b>	<b>112.771.185</b>	<b>153.939.770</b>	<b>112.771.185</b>	<b>10.773.662</b>	<b>38,12%</b>	<b>100,00%</b>	<b>23.228.626</b>	<b>33.216</b>
1 NFD 1 DELNIŠKI INVESTICIJSKI SKLAD	41.978.210	57.093.187	41.978.210	1.681.630	14,19%	37,22%	17.493.687	9.262
2 MAKSIMA ID	20.367.641	27.826.342	20.367.641	1.192.184	6,89%	18,06%	1.385.334	5.058
3 INFOND ID	16.098.840	22.316.323	16.098.840	2.398.257	5,44%	14,28%	1.220.858	5.115
4 KD ID	15.972.723	21.737.215	15.972.723	0	5,40%	14,16%	1.273.414	5.138
5 KRONA SENIOR ID	9.114.724	12.311.047	9.114.724	4.624.851	3,08%	8,08%	910.118	1.755
6 INFOND ID 1	4.835.436	6.676.138	4.835.436	0	1,63%	4,29%	704.916	3.584
7 ZVON ENA ID	4.403.610	5.979.517	4.403.610	876.740	1,49%	3,90%	240.299	3.304
<b>Zakladne menice</b>	<b>19.047</b>	<b>25.565</b>	<b>19.047</b>	<b>0</b>	<b>0,01%</b>	<b>-</b>	<b>115</b>	<b>2</b>
<b>Skupaj prosti trg</b>	<b>295.805.100</b>	<b>406.158.136</b>	<b>277.074.964</b>	<b>200.397.930</b>	<b>100,00%</b>	<b>-</b>	<b>34.728.512</b>	<b>85.663</b>
<b>Skupaj promet na borzi</b>	<b>2.226.900.708</b>	<b>3.061.434.218</b>	<b>2.177.322.363</b>	<b>1.201.565.674</b>	<b>-</b>	<b>-</b>	<b>69.050.979</b>	<b>282.939</b>

## C6) PROMET Z VREDNOSTNIMI PAPIRJI NA TUVL SEGMENTU V LETU 2007

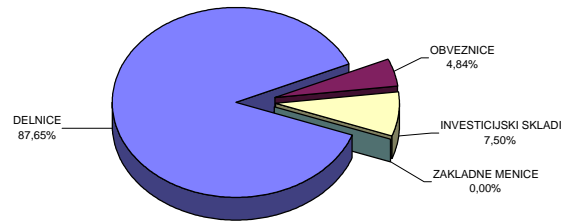
## 1. Obveznice

Izdaja	Borzni promet (v EUR)	Borzni promet (v USD)	Delež v prometu TUVL segmenta - posameznega tip VP	Delež v prometu TUVL segmenta	Količina	Št. poslov
<b>Skupaj obveznice</b>	<b>268.583.589</b>	<b>369.032.086</b>	<b>100,00%</b>	<b>66,91%</b>	<b>6.582.979</b>	<b>100</b>
1 REPUBLIKA SLOVENIJA 60. IZDAJA	58.833.633	79.373.392	21,91%	14,66%	1.450.806	16
2 REPUBLIKA SLOVENIJA 59. IZDAJA	73.281.243	100.479.243	27,28%	18,25%	1.786.618	27
3 REPUBLIKA SLOVENIJA 58. IZDAJA	67.918.605	97.400.056	25,29%	16,92%	1.635.196	20
4 REPUBLIKA SLOVENIJA 61. IZDAJA	44.184.491	59.113.384	16,45%	11,01%	1.110.092	16
5 REPUBLIKA SLOVENIJA 62. IZDAJA	14.436.741	19.548.124	5,38%	3,60%	367.680	10
6 REPUBLIKA SLOVENIJA 52. IZDAJA	3.915.278	5.094.677	1,46%	0,98%	91.333	4
7 REPUBLIKA SLOVENIJA 57. IZDAJA	3.693.344	4.962.676	1,38%	0,92%	86.537	5
8 REPUBLIKA SLOVENIJA 56. IZDAJA	2.320.254	3.060.534	0,86%	0,58%	54.717	2
9 REPUBLIKA SLOVENIJA 54. IZDAJA	0	0	0,00%	0,00%	0	0
10 REPUBLIKA SLOVENIJA 55. IZDAJA	0	0	0,00%	0,00%	0	0
<b>Skupaj zakladne menice</b>	<b>132.855.400</b>	<b>177.451.856</b>	<b>100,00%</b>	<b>33,09%</b>	<b>843.720</b>	<b>172</b>
1 ŠESTMESEČNE ZAKLADNE MENICE 45. IZDAJA	27.516.583	36.070.879	20,71%	6,85%	27.943	30
2 TRIMESEČNE ZAKLADNE MENICE 105. IZDAJA	21.040.431	27.441.394	15,84%	5,24%	21.190	19
3 ŠESTMESEČNE ZAKLADNE MENICE 46. IZDAJA	13.380.091	18.092.548	10,07%	3,33%	13.563	18
4 DVANAJSTMESSEČNE ZAKLADNE MENICE 37. IZDAJA	11.305.027	14.843.586	8,51%	2,82%	273.420	7
5 ŠESTMESEČNE ZAKLADNE MENICE 43. IZDAJA	9.758.568	12.947.619	7,35%	2,43%	61.540	8
6 ŠESTMESEČNE ZAKLADNE MENICE 47. IZDAJA	7.716.122	10.576.715	5,81%	1,92%	7.830	11
7 TRIMESEČNE ZAKLADNE MENICE 110. IZDAJA	6.887.204	9.941.763	5,18%	1,72%	9.167	5
8 ŠESTMESEČNE ZAKLADNE MENICE 44. IZDAJA	6.863.564	8.927.622	5,17%	1,71%	166.850	12
9 TRIMESEČNE ZAKLADNE MENICE 107. IZDAJA	6.478.413	8.700.397	4,88%	1,61%	6.530	11
10 TRIMESEČNE ZAKLADNE MENICE 106. IZDAJA	4.728.744	6.308.582	3,56%	1,18%	4.772	10
11 DVANAJSTMESSEČNE ZAKLADNE MENICE 40. IZDAJA	4.003.510	5.511.627	3,01%	1,00%	97.200	12
12 TRIMESEČNE ZAKLADNE MENICE 109. IZDAJA	3.377.258	4.817.141	2,54%	0,84%	3.405	8
13 TRIMESEČNE ZAKLADNE MENICE 103. IZDAJA	2.387.624	3.099.556	1,80%	0,59%	57.390	2
14 DVANAJSTMESSEČNE ZAKLADNE MENICE 38. IZDAJA	1.987.657	2.622.316	1,50%	0,50%	48.460	2
15 TRIMESEČNE ZAKLADNE MENICE 108. IZDAJA	1.790.099	2.489.985	1,35%	0,45%	1.800	7
16 TRIMESEČNE ZAKLADNE MENICE 104. IZDAJA	1.233.863	1.612.320	0,93%	0,31%	29.700	4
17 TRIMESEČNE ZAKLADNE MENICE 111. IZDAJA	1.151.794	1.674.054	0,87%	0,29%	1.160	2
18 TRIMESEČNE ZAKLADNE MENICE 112. IZDAJA	792.880	1.150.945	0,60%	0,20%	800	2
19 DVANAJSTMESSEČNE ZAKLADNE MENICE 39. IZDAJA	455.968	622.807	0,34%	0,11%	11.000	2
20 DVANAJSTMESSEČNE ZAKLADNE MENICE 35. IZDAJA	0	0	0,00%	0,00%	0	0
21 DVANAJSTMESSEČNE ZAKLADNE MENICE 36. IZDAJA	0	0	0,00%	0,00%	0	0
22 ŠESTMESEČNE ZAKLADNE MENICE 42. IZDAJA	0	0	0,00%	0,00%	0	0
23 TRIMESEČNE ZAKLADNE MENICE 102. IZDAJA	0	0	0,00%	0,00%	0	0
<b>Skupaj TUVL segment</b>	<b>401.438.989</b>	<b>546.483.942</b>	<b>-</b>	<b>100,00%</b>	<b>7.426.699</b>	<b>272</b>

Sestava prometa z vrednostnimi papirji po posameznih trgih v letu 2007



Sestava prometa z vrednostnimi papirji po tipih finančnih instrumentov na vseh trgih Ljubljanske borze v letu 2007

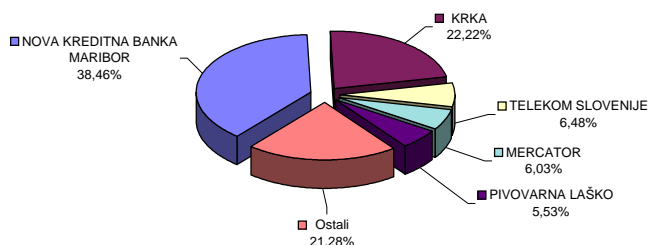


## C7) NAJPROMETNEJŠI VREDNOSTNI PAPIRJI DECEMBER 2007

### NAJPROMETNEJŠE DELNICE PREKO BTS

Izdaja	Promet v 000 EUR	Število poslov	Tržna kapitalizacija v mio EUR na 31.12.2007
NOVA KREDITNA BANKA MARIBOR	75.173	9.312	979
KRKA	43.424	5.650	4.403
TELEKOM SLOVENIJE	12.665	1.046	2.707
MERCATOR	11.796	953	1.261
PIVOVARNA LAŠKO	10.818	1.419	744
Ostali	41.587	8.592	9.646
<b>SKUPAJ</b>	<b>195.463</b>	<b>26.972</b>	<b>19.740</b>

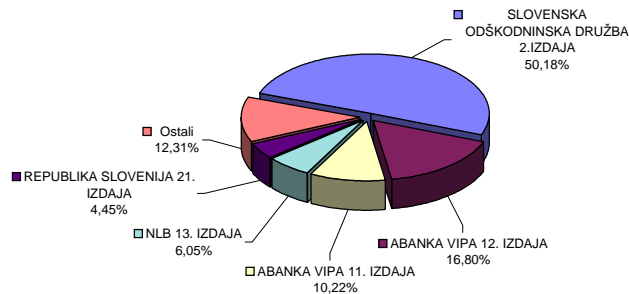
#### Najprometnejše delnice na vseh trgih borze



### NAJPROMETNEJŠE OBVEZNICE PREKO BTS

Izdaja	Promet v 000 EUR	Število poslov	Tržna kapitalizacija v mio EUR na 31.12.2007
SLOVENSKA ODŠKODNINSKA DRUŽBA 2.IZDAJA	12.002	351	641
ABANKA VIPA 12. IZDAJA	4.019	3	20
ABANKA VIPA 11. IZDAJA	2.444	1	21
NLB 13. IZDAJA	1.447	3	54
REPUBLIKA SLOVENIJA 21. IZDAJA	1.064	9	33
Ostali	2.944	197	5.166
<b>SKUPAJ</b>	<b>23.919</b>	<b>564</b>	<b>5.935</b>

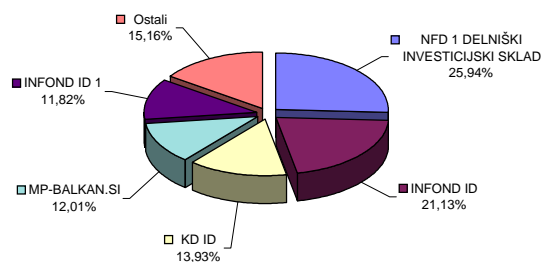
#### Najprometnejše obveznice na vseh trgih borze



### NAJPROMETNEJŠE DELNICE INVESTICIJSKIH SKLADOV PREKO BTS

Izdaja	Promet v 000 EUR	Število poslov	Tržna kapitalizacija v mio EUR na 31.12.2007
NFD 1 DELNIŠKI INVESTICIJSKI SKLAD	3.346	781	462
INFOND ID	2.725	489	123
KD ID	1.796	386	138
MP-BALKAN.SI	1.549	355	33
INFOND ID 1	1.525	263	40
Ostali	1.955	756	387
<b>SKUPAJ</b>	<b>12.895</b>	<b>3.030</b>	<b>1.183</b>

#### Najprometnejši investicijski skladi na vseh trgih borze

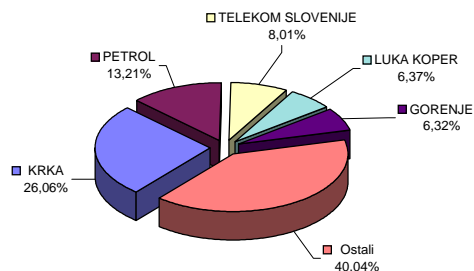


## C8) NAJPROMETNEJŠI VREDNOSTNI PAPIRJI 2007

### NAJPROMETNEJŠE DELNICE PREKO BTS

Izdaja	Promet v 000 EUR	Število poslov	Tržna kapitalizacija v mio EUR na 31.12.2007
KRKA	508.732	44.462	4.403
PETROL	257.782	13.868	1.893
TELEKOM SLOVENIJE	156.343	10.929	2.707
LUKA KOPER	124.292	15.878	634
GORENJE	123.292	14.477	595
Ostali	781.535	130.082	9.508
<b>SKUPAJ</b>	<b>1.951.977</b>	<b>229.696</b>	<b>19.740</b>

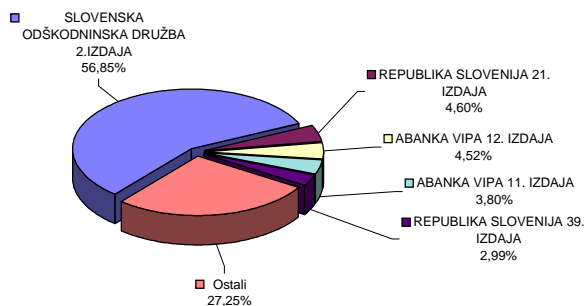
#### Najprometnejše delnice na vseh trgih borze



### NAJPROMETNEJŠE OBVEZNICE PREKO BTS

Izdaja	Promet v 000 EUR	Število poslov	Tržna kapitalizacija v mio EUR na 31.12.2007
SLOVENSKA ODŠKODNINSKA DRUŽBA 2. IZDAJA	61.275	3.637	641
REPUBLIKA SLOVENIJA 21. IZDAJA	4.957	156	33
ABANKA VIPA 12. IZDAJA	4.877	11	20
ABANKA VIPA 11. IZDAJA	4.091	3	21
REPUBLIKA SLOVENIJA 39. IZDAJA	3.220	1.949	22
Ostali	29.370	1.822	5.198
<b>SKUPAJ</b>	<b>107.790</b>	<b>7.578</b>	<b>5.935</b>

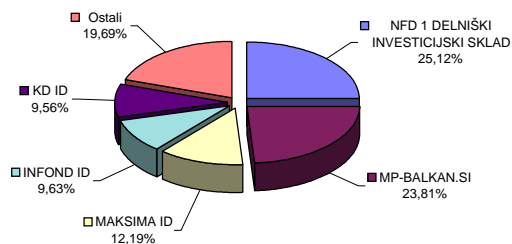
#### Najprometnejše obveznice na vseh trgih borze



### NAJPROMETNEJŠE DELNICE INVESTICIJSKIH SKLADOV PREKO BTS

Izdaja	Promet v 000 EUR	Število poslov	Tržna kapitalizacija v mio EUR na 31.12.2007
NFD 1 DELNIŠKI INVESTICIJSKI SKLAD	41.978	9.262	462
MP-BALKAN.SI	39.786	8.731	33
MAKSIMA ID	20.368	5.058	118
INFOND ID	16.099	5.115	123
KD ID	15.973	5.138	138
Ostali	32.912	12.359	308
<b>SKUPAJ</b>	<b>167.115</b>	<b>45.663</b>	<b>1.183</b>

#### Najprometnejši investicijski skladi na vseh trgih borze

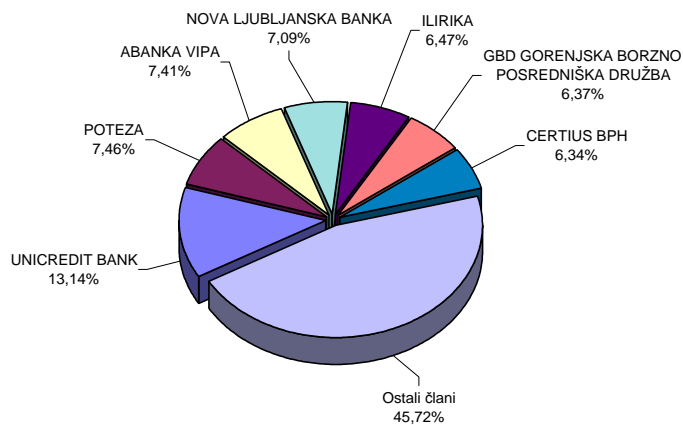


## C9) PROMET ČLANOV LJUBLJANSKE BORZE

### PROMET ČLANOV PO TIPU POSLA V DECEMBRU 2007

		v EUR			
Član	Član	Navadni posli	Posli s svežnji	Skupaj preko BTS	% od prometa preko BTS
1	UNICREDIT BANK	59.052.289	1.974.900	61.027.189	13,14%
2	POTEZA	22.778.413	11.880.000	34.658.413	7,46%
3	ABANKA VIPA	21.950.953	12.453.613	34.404.566	7,41%
4	NOVA LJUBLJANSKA BANKA	20.499.388	12.442.066	32.941.454	7,09%
5	ILIRIKA	30.060.791		30.060.791	6,47%
6	GBD GORENJSKA BORZNO POSREDNIŠKA DRUŽBA	29.584.321		29.584.321	6,37%
7	CERTIUS BPH	29.463.584		29.463.584	6,34%
8	PROBANKA	26.498.718	208.800	26.707.518	5,75%
9	ARGONOS BPH	25.457.952		25.457.952	5,48%
10	KD BPD	20.565.494		20.565.494	4,43%
11	MP BPH	20.163.637		20.163.637	4,34%
12	SKB BANKA	17.113.265		17.113.265	3,68%
13	HYPO ALPE-ADRIA-BANK	16.807.897		16.807.897	3,62%
14	RAIFFEISEN BANKA	13.943.116	2.446.500	16.389.616	3,53%
15	PUBLIKUM	14.464.310		14.464.310	3,11%
16	NOVA KBM	13.934.097		13.934.097	3,00%
17	PERSPEKTIVA BPD	10.267.998	200.000	10.467.998	2,25%
18	FACTOR BANKA	6.081.150		6.081.150	1,31%
19	PFCI	5.560.214		5.560.214	1,20%
20	GORENJSKA BANKA KRANJ	703.785	4.825.926	5.529.711	1,19%
21	DEŽELNA BANKA SLOVENIJE	4.719.060	208.800	4.927.860	1,06%
22	VERITAS BH	3.658.316		3.658.316	0,79%
23	MOJA DELNICA BPH	2.390.764		2.390.764	0,51%
24	BANKA KOPER KOPER	2.195.269		2.195.269	0,47%
	<b>Skupaj</b>	<b>417.914.781</b>	<b>46.640.605</b>	<b>464.555.386</b>	<b>100,00%</b>

Promet preko BTS v decembru 2007

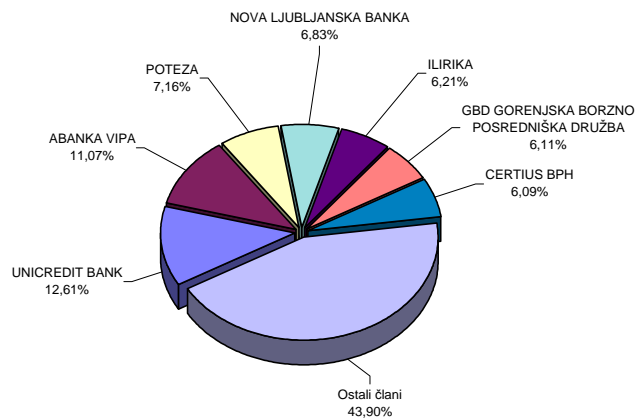


PROMET ČLANOV PO TRGIH V DECEMBRU 2007

v EUR

Član	Borzni trg	Prosti trg	TUVL segment	Skupni promet	% od skupnega prometa
1 UNICREDIT BANK	60.713.916	313.273		61.027.189	12,61%
2 ABANKA VIPA	23.058.482	11.346.084	19.181.109	53.585.675	11,07%
3 POTEZA	18.900.560	15.757.854		34.658.414	7,16%
4 NOVA LJUBLJANSKA BANKA	23.535.603	9.405.850	124.689	33.066.142	6,83%
5 ILIRIKA	28.731.056	1.329.735		30.060.791	6,21%
6 GBD GORENJSKA BORZNO POSREDNIŠKA DRUŽBA	25.138.000	4.446.321		29.584.321	6,11%
7 CERTIUS BPH	26.862.270	2.601.314		29.463.584	6,09%
8 PROBANKA	22.430.333	4.277.184		26.707.517	5,52%
9 ARGONOS BPH	17.969.090	7.488.861		25.457.951	5,28%
10 KD BPD	19.894.808	670.686		20.565.494	4,25%
11 MP BPH	18.617.960	1.545.677		20.163.637	4,17%
12 SKB BANKA	17.016.513	96.752		17.113.265	3,54%
13 HYPO ALPE-ADRIA-BANK	15.844.983	962.915		16.807.898	3,47%
14 RAIFFEISEN BANKA	15.498.656	890.960		16.389.616	3,39%
15 PUBLIKUM	14.071.266	393.044		14.464.310	2,99%
16 NOVA KBM	12.428.961	1.505.135		13.934.096	2,88%
17 PERSPEKTIVA BPD	9.951.096	516.902		10.467.998	2,16%
18 FACTOR BANKA	4.341.475	1.739.675		6.081.150	1,26%
19 PFCI	4.484.603	1.075.611		5.560.214	1,15%
20 GORENJSKA BANKA KRANJ	5.258.006	271.704		5.529.710	1,14%
21 DEŽELNA BANKA SLOVENIJE	3.294.406	1.633.454		4.927.860	1,02%
22 VERITAS BH	2.824.733	833.583		3.658.316	0,76%
23 MOJA DELNICA BPH	2.054.425	336.339		2.390.764	0,49%
24 BANKA KOPER KOPER	2.070.605	124.664		2.195.269	0,45%
<b>Skupaj</b>	<b>394.991.806</b>	<b>69.563.577</b>	<b>19.305.798</b>	<b>483.861.181</b>	<b>100,00%</b>

Skupni promet v decembru 2007

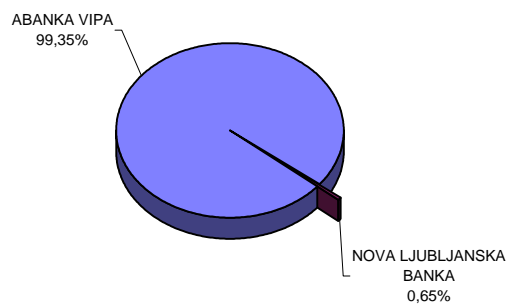


PROMET URADNIH VZDRŽEVALCEV LIKVIDNOSTI NA  
TUVL SEGMENTU V DECEMBRU 2007

v EUR

	<b>Uradni vzdrževalci likvidnosti</b>	<b>Promet na TUVL segmentu</b>	<b>% od prometa na TUVL segmentu</b>
1	ABANKA VIPA	19.181.109	99,35%
2	NOVA LJUBLJANSKA BANKA	124.689	0,65%
	<b>Skupaj</b>	<b>19.305.798</b>	<b>100,00%</b>

Promet vzdrževalcev likvidnosti na TUVL segmentu v  
decembru 2007






SKUPNI PROMET ČLANOV PO TIPU VREDNOSTNEGA PAPIRJA V DECEMBRU 2007

v EUR

Član	Lastniški VP preko BTS	Dolžniški VP preko BTS	Dolžniški VP - TUVL segment	Skupaj	% od skupnega prometa
1 UNICREDIT BANK	60.836.932	190.257		61.027.189	12,61%
2 ABANKA VIPA	19.594.216	14.810.351	19.181.109	53.585.676	11,07%
3 POTEZA	33.000.801	1.657.612		34.658.413	7,16%
4 NOVA LJUBLJANSKA BANKA	18.342.063	14.599.391	124.689	33.066.143	6,83%
5 ILIRIKA	27.315.676	2.745.115		30.060.791	6,21%
6 GBD GORENJSKA BORZNO POSREDNIŠKA DRUŽBA	28.874.073	710.248		29.584.321	6,11%
7 CERTIUS BPH	29.058.082	405.502		29.463.584	6,09%
8 PROBANKA	23.576.872	3.130.645		26.707.517	5,52%
9 ARGONOS BPH	25.021.159	436.793		25.457.952	5,26%
10 KD BPD	20.518.759	46.735		20.565.494	4,25%
11 MP BPH	18.241.045	1.922.591		20.163.636	4,17%
12 SKB BANKA	16.607.088	506.177		17.113.265	3,54%
13 HYPO ALPE-ADRIA-BANK	16.683.026	124.872		16.807.898	3,47%
14 RAIFFEISEN BANKA	13.972.176	2.417.440		16.389.616	3,39%
15 PUBLIKUM	14.291.156	173.154		14.464.310	2,99%
16 NOVA KBM	13.206.758	727.338		13.934.096	2,88%
17 PERSPEKTIVA BPD	9.977.882	490.116		10.467.998	2,16%
18 FACTOR BANKA	4.839.033	1.242.117		6.081.150	1,26%
19 PFCI	5.342.847	217.366		5.560.213	1,15%
20 GORENJSKA BANKA KRANJ	471.210	5.058.500		5.529.710	1,14%
21 DEŽELNA BANKA SLOVENIJE	4.838.556	89.304		4.927.860	1,02%
22 VERITAS BH	3.130.791	527.526		3.658.317	0,76%
23 MOJA DELNICA BPH	2.351.908	38.856		2.390.764	0,49%
24 BANKA KOPER KOPER	2.191.240	4.029		2.195.269	0,45%
<b>Skupaj</b>	<b>412.283.349</b>	<b>52.272.035</b>	<b>19.305.798</b>	<b>483.861.182</b>	<b>100,00%</b>

Skupni promet članov po tipu VP v decembru 2007

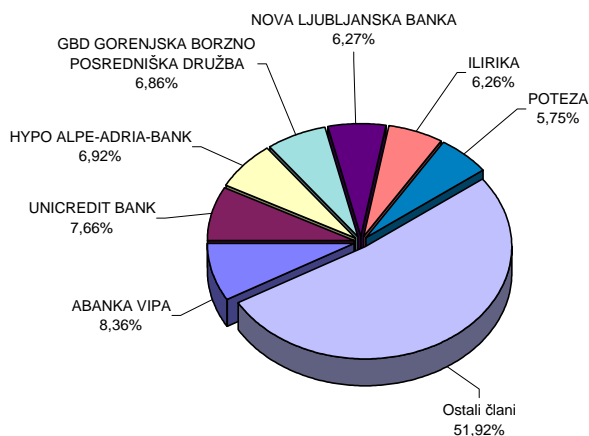


## C10) PROMET ČLANOV LJUBLJANSKE BORZE

### PROMET ČLANOV PO TIPU POSLA V LETU 2007

		v EUR			
Član	Navadni posli	Posli s svežnji	Skupaj preko BTS	% od prometa preko BTS	
1	ABANKA VIPA	357.534.409	110.416.110	372.312.422	8,36%
2	UNICREDIT BANK	332.929.634	59.504.890	341.122.088	7,66%
3	HYPO ALPE-ADRIA-BANK	308.049.493	255.318.707	308.049.493	6,92%
4	GBD GORENJSKA BORZNO POSREDNIŠKA DRUŽBA	305.088.644	68.780.211	305.659.044	6,86%
5	NOVA LJUBLJANSKA BANKA	266.566.423	193.117.116	279.392.294	6,27%
6	ILIRIKA	278.768.990	21.219.603	278.768.990	6,26%
7	POTEZA	244.033.301	24.555.119	255.913.301	5,75%
8	CERTIUS BPH	239.747.354	19.670.595	254.597.354	5,72%
9	ARGONOS BPH	247.180.458	2.938.652	247.180.458	5,55%
10	RAIFFEISEN BANKA	240.825.230	45.734.158	243.600.590	5,47%
11	MP BPH	216.502.172	11.586.464	218.103.662	4,90%
12	SKB BANKA	214.542.366	57.277.814	217.081.366	4,87%
13	PERSPEKTIVA BPD	186.006.509	27.129.191	190.937.117	4,29%
14	PROBANKA	178.204.992	548.865.693	178.711.392	4,01%
15	KD BPD	151.935.154	49.894.298	168.383.932	3,78%
16	PUBLIKUM	110.452.921	43.128.605	110.777.421	2,49%
17	FACTOR BANKA	105.955.727	241.984.683	107.557.217	2,41%
18	NOVA KBM	106.959.333	101.156.662	106.959.333	2,40%
19	DEŽELNA BANKA SLOVENIJE	86.780.651	16.013.500	87.287.051	1,96%
20	PFCI	84.473.146	8.881.216	84.473.146	1,90%
21	BANKA KOPER KOPER	30.954.969	263.092.388	30.954.969	0,70%
22	VERITAS BH	29.298.104	45.431.200	29.298.104	0,66%
23	MOJA DELNICA BPH	27.345.665	158.651.237	27.345.665	0,61%
24	GORENJSKA BANKA KRANJ	4.509.083	28.783.236	9.335.009	0,21%
<b>Skupaj</b>	<b>4.354.644.728</b>	<b>2.403.131.348</b>	<b>4.453.801.418</b>	<b>100,00%</b>	

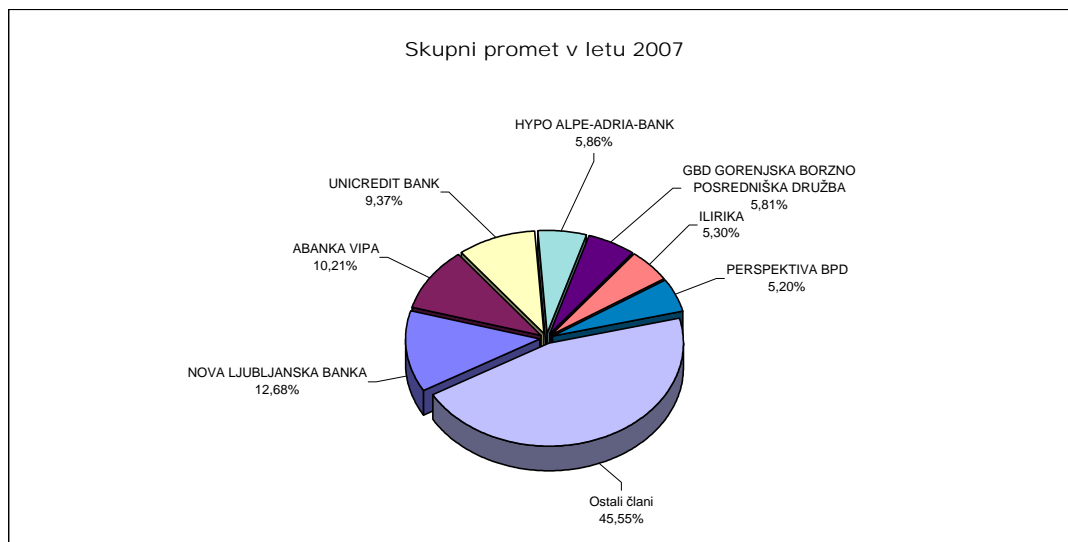
Promet preko BTS v letu 2007



PROMET ČLANOV PO TRGIH V LETU 2007

v EUR

Član	Borzni trg	Prosti trg	TUVL segment	Skupni promet	% od skupnega prometa
1 NOVA LJUBLJANSKA BANKA	237.042.710	42.349.583	386.998.546	666.390.839	12,68%
2 ABANKA VIPA	297.200.409	75.112.013	164.574.641	536.887.063	10,21%
3 UNICREDIT BANK	330.927.114	10.194.974	151.583.843	492.705.931	9,37%
4 HYPO ALPE-ADRIA-BANK	289.680.062	18.369.431		308.049.493	5,86%
5 GBD GORENJSKA BORZNO POSREDNIŠKA DRUŽBA	239.541.335	66.117.709		305.659.044	5,81%
6 ILIRIKA	240.705.577	38.063.414		278.768.991	5,30%
7 PERSPEKTIVA BPD	172.094.433	18.842.684	82.608.023	273.545.140	5,20%
8 POTEZA	188.384.053	67.529.247		255.913.300	4,87%
9 CERTIUS BPH	235.052.603	19.544.751		254.597.354	4,84%
10 ARGONOS BPH	196.028.544	51.151.914		247.180.458	4,70%
11 RAIFFEISEN BANKA	237.370.518	6.230.072		243.600.590	4,63%
12 SKB BANKA	212.049.692	5.031.675	5.272.690	222.354.057	4,23%
13 MP BPH	184.136.387	33.967.275		218.103.662	4,15%
14 PROBANKA	160.323.208	18.388.183	11.840.237	190.551.628	3,62%
15 KD BPD	158.757.561	9.626.372		168.383.933	3,20%
16 PUBLIKUM	104.425.488	6.351.933		110.777.421	2,11%
17 FACTOR BANKA	84.473.407	23.083.810		107.557.217	2,05%
18 NOVA KBM	80.726.118	26.233.214		106.959.332	2,03%
19 DEŽELNA BANKA SLOVENIJE	66.214.534	21.072.517		87.287.051	1,66%
20 PFCI	69.445.987	15.027.159		84.473.146	1,61%
21 BANKA KOPER KOPER	28.495.304	2.459.665		30.954.969	0,59%
22 VERITAS BH	20.383.034	8.915.070		29.298.104	0,56%
23 MOJA DELNICA BPH	20.687.154	6.658.511		27.345.665	0,52%
24 GORENJSKA BANKA KRANJ	8.045.985	1.289.024		9.335.009	0,18%
<b>Skupaj</b>	<b>3.862.191.217</b>	<b>591.610.200</b>	<b>802.877.979</b>	<b>5.256.679.396</b>	<b>100,00%</b>

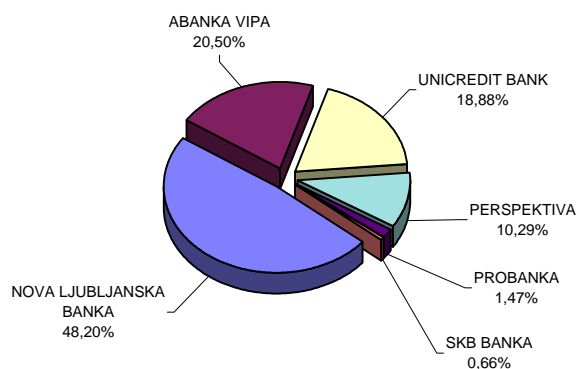


PROMET URADNIH VZDRŽEVALCEV LIKVIDNOSTI NA  
TUVL SEGMENTU V LETU 2007

v EUR

	Uradni vzdrževalci likvidnosti	Promet na TUVL segmentu	% od prometa na TUVL segmentu
1	NOVA LJUBLJANSKA BANKA	386.998.546	48,20%
2	ABANKA VIPA	164.574.641	20,50%
3	UNICREDIT BANK	151.583.843	18,88%
4	PERSPEKTIVA	82.608.023	10,29%
5	PROBANKA	11.840.237	1,47%
6	SKB BANKA	5.272.690	0,66%
	<b>Skupaj</b>	<b>802.877.979</b>	<b>100,00%</b>

Promet vzdrževalcev likvidnosti na TUVL segmentu v letu 2007




SKUPNI PROMET ČLANOV PO TIPU VREDNOSTNEGA PAPIRJA V LETU 2007

v EUR

Član	Lastniški VP preko BTS	Dolžniški VP preko BTS	Dolžniški VP - TUVL segment	Skupaj	% od skupnega prometa
1 NOVA LJUBLJANSKA BANKA	232.649.655	36.362.761	386.998.546	656.010.962	12,48%
2 ABANKA VIPA	345.579.416	26.733.006	164.574.641	536.887.063	10,21%
3 UNICREDIT BANK	294.501.739	7.932.212	151.583.843	454.017.794	8,64%
4 HYPO ALPE-ADRIA-BANK	297.748.333	12.358.273		310.106.606	5,90%
5 GBD GORENJSKA BORZNO POSREDNIŠKA DRUŽBA	263.811.702	15.430.711		279.242.413	5,31%
6 ILIRIKA	236.804.808	34.075.678		270.880.486	5,15%
7 PERSPEKTIVA BPD	174.576.798	10.626.931	82.608.023	267.811.752	5,09%
8 RAIFFEISEN KREKOVA BANKA	250.571.657	5.362.073		255.933.730	4,87%
9 POTEZA	234.237.876	13.490.598		247.728.474	4,71%
10 ARGONOS BPH	241.004.697	6.175.761		247.180.458	4,70%
11 SKB BANKA	228.870.103	4.914.355	5.272.690	239.057.148	4,55%
12 CERTIUS BPH	224.724.888	12.571.741		237.296.629	4,51%
13 MP BPH	170.050.748	50.116.752		220.167.500	4,19%
14 PROBANKA	154.231.998	21.900.524	11.840.237	187.972.759	3,58%
15 KD BPD	157.787.711	3.433.363		161.221.074	3,07%
16 FACTOR BANKA	106.783.825	16.534.761		123.318.586	2,35%
17 PUBLIKUM	115.578.033	2.427.247		118.005.280	2,24%
18 NOVA KBM	92.280.244	18.983.859		111.264.103	2,12%
19 PFCI	90.178.708	4.445.207		94.623.915	1,80%
20 DEŽELNA BANKA SLOVENIJE	86.059.698	3.723.901		89.783.599	1,71%
21 BANK KOPER	53.806.305	1.114.258		54.920.563	1,04%
22 MOJA DELNICA BPH	36.970.016	2.734.983		39.704.999	0,76%
23 VERITAS BH	21.766.684	7.531.421		29.298.105	0,56%
24 GORENJSKA BANKA KRANJ	18.919.736	5.325.670		24.245.406	0,46%
<b>Skupaj</b>	<b>4.129.495.378</b>	<b>324.306.046</b>	<b>802.877.979</b>	<b>5.256.679.403</b>	<b>100,00%</b>

Skupni promet članov po tipu VP v letu 2007



## C11) PROMET PO MESECIH V LETIH 2006 IN 2007

### MESEČNI PROMET NA BORZNEM IN PROSTEM TRGU

Skupen promet in število poslov						
Mesec	Število dni trgovanja	Promet (v EUR) preko BTS			Število poslov (preko BTS)	
		v mesecu	povprečno na dan	povprečno na posel	v mesecu	povprečno na dan
<b>Leto 2006</b>						
december	17	103.636.534	6.096.267	5.087	20.371	1.198
<b>SKUPAJ</b>	<b>247</b>	<b>996.477.198</b>			<b>228.941</b>	
<b>Povprečje 2006</b>	<b>21</b>	<b>83.039.767</b>	<b>4.034.321</b>	<b>4.353</b>	<b>19.078</b>	<b>927</b>
<b>Leto 2007</b>						
januar	21	182.087.332	8.670.825	7.491	24.307	1.157
februar	19	131.292.486	6.910.131	6.290	20.874	1.099
marec	22	169.026.759	7.683.035	8.220	20.563	935
april	18	152.325.689	8.462.538	7.416	20.541	1.141
maj	21	152.064.302	7.241.157	6.917	21.985	1.047
junij	20	182.500.587	9.125.029	8.814	20.706	1.035
julij	22	250.231.976	11.374.181	9.147	27.357	1.244
avgust	22	239.346.325	10.879.378	8.696	27.523	1.251
september	20	170.336.787	8.516.839	7.557	22.540	1.127
oktober	22	169.935.944	7.724.361	7.813	21.751	989
november	21	195.474.828	9.308.325	8.069	24.226	1.154
december	18	232.277.692	12.904.316	7.599	30.566	1.698
<b>SKUPAJ</b>	<b>246</b>	<b>2.226.900.708</b>			<b>282.939</b>	
<b>Povprečje 2007</b>	<b>21</b>	<b>185.575.059</b>	<b>9.066.676</b>	<b>7.836</b>	<b>23.578</b>	<b>1.156</b>

### PROMET Z VP NA VSEH TRGIH V LETIH 1998 DO 2007

Skupen promet in število poslov						
Leto	Število dni trgovanja	Promet (v EUR) - preko BTS			Število poslov (preko BTS)	
		V letu	povprečno na dan	povprečno na posel	V letu	povprečno na dan
2007	246	2.226.900.708	9.052.442	7.871	282.939	1.150
2006	247	996.477.198	4.034.321	4.353	228.941	927
2005	250	579.204.722	2.316.819	2.263	255.908	1.024
2004	255	837.861.029	3.285.730	2.382	351.760	1.379
2003	249	700.844.661	2.814.637	2.058	340.582	1.368
2002	247	1.156.611.591	4.682.638	2.563	451.250	1.827
2001	247	707.615.828	2.864.841	2.221	318.645	1.290
2000	249	1.174.224.149	4.715.760	2.971	395.284	1.587
1999	254	1.397.785.135	5.503.091	3.134	445.966	1.756
1998	252	2.259.292.124	8.965.445	9.531	237.049	941

## MESEČNI PROMET NA TUVL SEGMENTU

Mesec	Število dni		Promet (v EUR)		Število poslov	
	trgovanja	v mesecu	povprečno na dan	povprečno na posel	v mesecu	povprečno na dan
<b>Leto 2006</b>						
december	17	36.736.164	2.160.951	720.317	51	3
<b>SKUPAJ</b>	<b>247</b>	<b>1.765.706.487</b>			<b>1.264</b>	
<b>Povprečje 2006</b>	<b>21</b>	<b>147.142.207</b>	<b>7.148.609</b>	<b>1.396.920</b>	<b>105</b>	<b>5</b>
<b>Leto 2007</b>						
januar	21	17.424.028	829.716	757.566	23	1
februar	19	70.213.338	3.695.439	1.080.205	65	3
marec	22	41.235.832	1.874.356	1.330.188	31	1
april	18	18.257.649	1.014.314	793.811	23	1
maj	21	5.984.402	284.972	498.700	12	1
junij	20	109.354.132	5.467.707	2.667.174	41	2
julij	22	39.615.922	1.800.724	2.200.885	18	1
avgust	22	3.523.721	160.169	440.465	8	0
september	20	6.734.963	336.748	518.074	13	1
oktober	22	34.349.483	1.561.340	2.289.966	15	1
november	21	45.091.619	2.147.220	3.757.635	12	1
december	18	9.652.899	536.272	877.536	11	1
<b>SKUPAJ</b>	<b>246</b>	<b>401.437.988</b>			<b>272</b>	
<b>Povprečje 2007</b>	<b>21</b>	<b>33.453.166</b>	<b>1.642.415</b>	<b>1.434.350</b>	<b>23</b>	<b>1</b>

## MESEČNI PROMET SVEŽNJEV\*

Mesec	Število dni		Promet (v EUR)		Število poslov	
	trgovanja	v mesecu	povprečno na dan	povprečno na posel	v mesecu	povprečno na dan
<b>Leto 2006</b>						
december	17	68.465.677	4.027.393	575.342	119	7
<b>SKUPAJ</b>	<b>247</b>	<b>813.987.562</b>			<b>1.274</b>	
<b>Povprečje 2006</b>	<b>21</b>	<b>67.832.297</b>	<b>3.295.496</b>	<b>638.923</b>	<b>106</b>	<b>5</b>
<b>Leto 2007</b>						
januar	21	116.670.320	5.555.730	777.802	150	7
februar	19	129.659.620	6.824.191	1.394.189	93	5
marec	22	61.615.233	2.800.692	648.581	95	4
april	18	55.383.557	3.076.864	576.912	96	5
maj	21	117.550.924	5.597.663	1.187.383	99	5
junij	20	127.132.156	6.356.608	1.050.679	121	6
julij	22	250.988.178	11.408.554	2.240.966	112	5
avgust	22	78.943.696	3.588.350	631.550	125	6
september	20	117.516.598	5.875.830	1.487.552	79	4
oktober	22	100.902.748	4.586.489	2.018.055	50	2
november	21	21.882.342	1.042.016	1.458.823	15	1
december	18	23.320.302	1.295.572	1.457.519	16	1
<b>SKUPAJ</b>	<b>246</b>	<b>1.201.565.674</b>			<b>1.051</b>	
<b>Povprečje 2007</b>	<b>21</b>	<b>100.130.473</b>	<b>4.834.047</b>	<b>1.244.168</b>	<b>88</b>	<b>4</b>

\* 22. oktobra je bilo uvedeno organizirano trgovanje s svežnji. Ker je sklepanje poslov s svežnji opravljeno preko sistema BTS, se ta promet šteje v vrednostni obseg promet preko borze. Podatki pred tem datumom prikazujejo le borzi prijavljene svežnje.

MESEČNI PROMET\* PO SEGMENTIH V TEKOČEM LETU (V EUR)

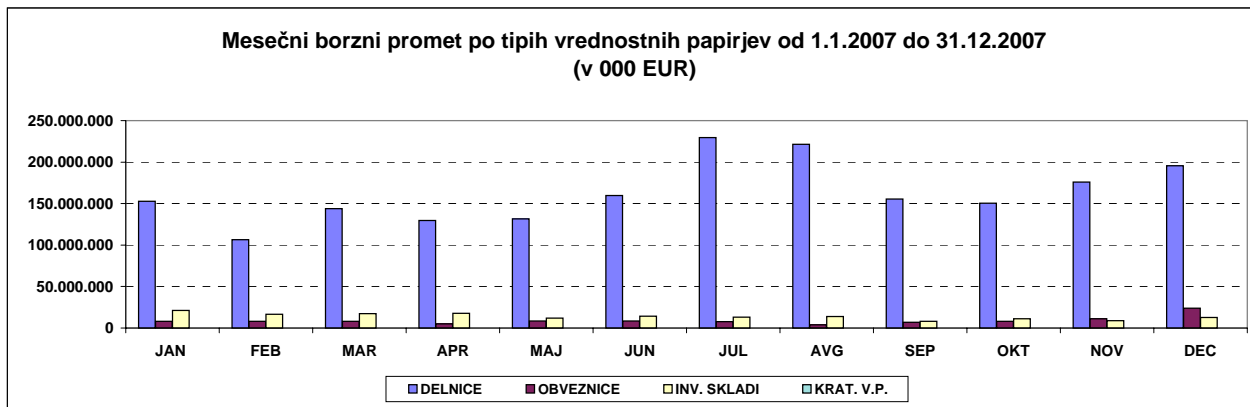
	Prva kotacija	Borzni trg			Prosti trg				SKUPAJ	Verižni indeks rasti
		Delnice	Obveznice	Vzajemni skladi	Delnice	Obveznice	Investicijske družbe	Kratkoročni VP		
<b>Leto 2006</b>										
december	54.540.954	24.274.065	3.897.618	2.203.287	6.169.905	5.657.181	6.894.112	0	103.637.122	121
<b>Skupaj 2006</b>	<b>578.595.062</b>	<b>144.128.160</b>	<b>23.467.967</b>	<b>2.819.219</b>	<b>78.496.322</b>	<b>57.537.135</b>	<b>111.409.611</b>	<b>24.724</b>	<b>996.477.198</b>	
<b>Leto 2007</b>										
januar	111.766.683	32.838.305	1.959.441	5.541.575	8.317.734	6.038.547	15.625.047	0	182.087.332	176
februar	75.938.313	24.218.207	4.143.995	7.075.784	6.480.766	4.063.859	9.371.561	0	131.292.485	72
marec	94.230.602	43.202.067	3.285.909	6.509.916	6.345.128	4.752.531	10.696.440	4.166	169.026.759	129
april	82.498.543	38.329.781	2.648.038	10.634.732	8.758.994	2.390.031	7.065.570	0	152.325.689	90
maj	97.279.788	24.161.423	4.304.618	3.398.692	10.122.017	4.342.255	8.455.508	0	152.064.301	100
junij	111.254.111	33.020.032	3.514.538	7.664.298	15.284.572	4.994.920	6.753.234	14.882	182.500.587	120
julij	167.438.138	46.182.459	3.221.832	2.277.794	15.793.616	4.362.893	10.955.244	0	250.231.976	137
avgust	179.231.570	33.689.711	1.420.640	3.129.065	8.567.786	2.421.087	10.886.466	0	239.346.325	96
september	119.395.006	26.915.228	1.318.048	1.569.263	9.100.863	5.472.339	6.566.040	0	170.336.787	71
oktober	116.762.231	23.798.018	2.159.188	2.392.438	9.850.095	6.045.713	8.928.260	0	169.935.944	100
november	140.359.243	27.914.915	3.071.952	1.933.576	7.467.433	7.938.447	6.789.265	0	195.474.831	115
december	86.094.530	97.481.053	11.703.405	2.216.914	11.887.542	12.215.697	10.678.550	0	232.277.692	119
<b>Skupaj 2007</b>	<b>1.382.248.759</b>	<b>451.751.199</b>	<b>42.751.605</b>	<b>54.344.048</b>	<b>117.976.546</b>	<b>65.038.319</b>	<b>112.771.185</b>	<b>19.048</b>	<b>2.226.900.709</b>	

\* promet brez prijavljenih svežnjev in prometa preko TUVL segmenta

MESEČNI PROMET\* Z VREDNOSTNIMI PAPIRJI NA VSEH TRGIH (V EUR)

	Delnice	Obveznice	Investicijski skladi	Kratkoročni VP	SKUPAJ	Verižni indeks rasti
<b>Leto 2006</b>						
december	84.984.924	9.554.799	9.097.399	0	103.637.122	121
<b>Skupaj 2006</b>	<b>801.218.542</b>	<b>81.005.102</b>	<b>114.228.830</b>	<b>24.724</b>	<b>996.477.198</b>	
<b>Leto 2007</b>						
januar	152.922.722	7.997.988	21.166.622	0	182.087.332	176
februar	106.637.286	8.207.854	16.447.345	0	131.292.485	72
marec	143.777.797	8.038.440	17.206.356	4.166	169.026.759	129
april	129.587.318	5.038.069	17.700.302	0	152.325.689	90
maj	131.563.228	8.646.873	11.854.200	0	152.064.301	100
junij	159.558.715	8.509.458	14.417.532	14.882	182.500.587	120
julij	229.414.213	7.584.725	13.233.038	0	250.231.976	137
avgust	221.489.067	3.841.727	14.015.531	0	239.346.325	96
september	155.411.097	6.790.387	8.135.303	0	170.336.787	71
oktober	150.410.344	8.204.901	11.320.699	0	169.935.944	100
november	175.741.590	11.010.399	8.722.842	0	195.474.831	115
december	195.463.126	23.919.102	12.895.464	0	232.277.692	119
<b>Skupaj 2007</b>	<b>1.500.225.305</b>	<b>107.789.924</b>	<b>167.115.234</b>	<b>19.048</b>	<b>2.226.900.709</b>	

\* promet brez prijavljenih svežnjev in prometa preko TUVL segmenta





## D) TRŽNA KAPITALIZACIJA

### TRŽNA KAPITALIZACIJA - BORZNA KOTACIJA v EUR

	31.12.2005	31.12.2006	30.11.2007	31.12.2007	Indeks 31.12.2007 / 30.11.2007	Indeks 31.12.2007 / 31.12.2006	Indeks 31.12.2007 / 31.12.2005	DELEŽ
<b>DELNICE</b>	<b>5.847.529.730</b>	<b>9.795.931.723</b>	<b>15.291.233.292</b>	<b>16.881.686.248</b>	<b>110</b>	<b>172</b>	<b>289</b>	<b>76,88%</b>
<b>PRVA KOTACIJA</b>	<b>4.060.618.512</b>	<b>5.999.369.426</b>	<b>11.744.314.683</b>	<b>12.312.426.558</b>	<b>105</b>	<b>205</b>	<b>303</b>	<b>56,07%</b>
<b>OSTALE DELNICE</b>	<b>1.786.911.218</b>	<b>3.796.562.297</b>	<b>3.546.918.609</b>	<b>4.569.259.690</b>	<b>129</b>	<b>120</b>	<b>256</b>	<b>20,81%</b>
Banke	12.730.675	11.572.562	17.038.105	17.473.964	103	151	137	0,10%
Podjetja	5.834.799.055	9.784.359.161	15.274.195.187	16.864.212.285	110	172	289	99,90%
<b>OBVEZNICE</b>	<b>5.790.185.360</b>	<b>5.618.997.132</b>	<b>4.945.348.887</b>	<b>4.914.667.705</b>	<b>99</b>	<b>87</b>	<b>85</b>	<b>22,38%</b>
Država	4.974.670.530	4.728.650.204	3.999.439.381	3.971.204.364	99	84	80	80,80%
Banke	752.176.319	843.487.927	904.264.526	903.102.952	100	107	120	18,38%
Podjetja	63.338.512	46.859.001	41.644.981	40.360.389	97	86	64	0,82%
<b>VZAJEMNI SKLADI</b>		<b>113.429.952</b>	<b>158.130.400</b>	<b>161.531.185</b>	<b>102</b>	<b>142</b>		<b>0,74%</b>
<b>SKUPAJ</b>	<b>11.637.715.090</b>	<b>15.528.358.807</b>	<b>20.394.712.579</b>	<b>21.957.885.139</b>	<b>108</b>	<b>141</b>	<b>189</b>	<b>100,00%</b>

### TRŽNA KAPITALIZACIJA - PROSTI TRG v EUR

	31.12.2005	31.12.2006	30.11.2007	31.12.2007	Indeks 31.12.2007 / 30.11.2007	Indeks 31.12.2007 / 31.12.2006	Indeks 31.12.2007 / 31.12.2005	DELEŽ
<b>DELNICE</b>	<b>2.082.631.470</b>	<b>1.717.147.870</b>	<b>2.700.771.179</b>	<b>2.858.434.061</b>	<b>106</b>	<b>166</b>	<b>137</b>	<b>58,34%</b>
Podjetja	2.082.631.470	1.717.147.870	2.700.771.179	2.858.434.061	106	166	137	100,00%
<b>OBVEZNICE</b>	<b>1.374.146.757</b>	<b>1.012.584.689</b>	<b>1.013.364.971</b>	<b>1.019.942.842</b>	<b>101</b>	<b>101</b>	<b>74</b>	<b>20,82%</b>
Država	711.400.490	621.929.917	633.524.270	640.639.140	101	103	90	62,81%
Banke	318.100.145	64.253.504	52.000.371	52.000.371	100	81	16	5,10%
Podjetja	306.029.356	293.796.004	295.230.331	294.693.331	100	100	96	28,89%
Zavarovalnice	38.616.765	32.605.264	32.610.000	32.610.000	100	100	84	3,20%
<b>INVESTICIJSKE DRUŽBE</b>	<b>774.329.648</b>	<b>693.421.040</b>	<b>958.931.274</b>	<b>1.021.572.525</b>	<b>107</b>	<b>147</b>	<b>132</b>	<b>20,85%</b>
<b>SKUPAJ</b>	<b>4.231.107.875</b>	<b>3.423.153.599</b>	<b>4.673.067.425</b>	<b>4.899.949.427</b>	<b>105</b>	<b>143</b>	<b>116</b>	<b>100,00%</b>

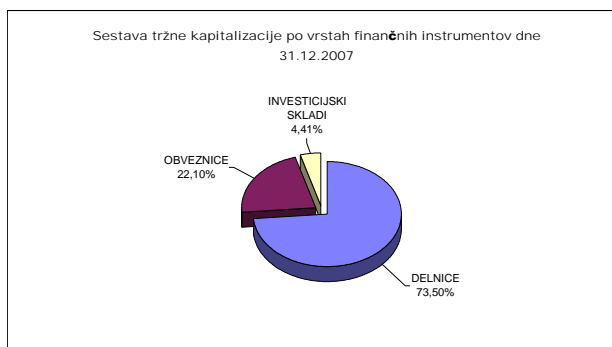
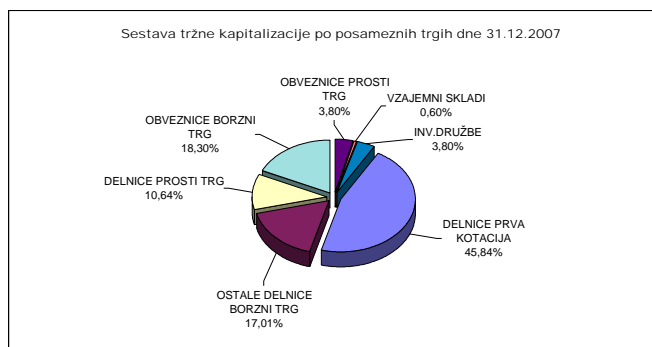
<b>SKUPAJ DELNICE</b>	<b>7.930.161.200</b>	<b>11.513.079.593</b>	<b>17.992.004.471</b>	<b>19.740.120.309</b>	<b>110</b>	<b>171</b>	<b>249</b>	<b>-</b>
-----------------------	----------------------	-----------------------	-----------------------	-----------------------	------------	------------	------------	----------

<b>SKUPAJ OBVEZNICE</b>	<b>7.164.332.117</b>	<b>6.631.581.821</b>	<b>5.958.713.858</b>	<b>5.934.610.547</b>	<b>100</b>	<b>89</b>	<b>83</b>	<b>-</b>
-------------------------	----------------------	----------------------	----------------------	----------------------	------------	-----------	-----------	----------

<b>SKUPAJ INVEST. SKLADI</b>	<b>774.329.648</b>	<b>806.850.991</b>	<b>1.117.061.675</b>	<b>1.183.103.710</b>	<b>106</b>	<b>147</b>	<b>153</b>	<b>-</b>
------------------------------	--------------------	--------------------	----------------------	----------------------	------------	------------	------------	----------

Tržna kapitalizacija vseh delnic (brez delnic inv.skladov) na borzi je 31.12.2007 predstavljala 64,8 % bruto domačega proizvoda (BDP) v letu 2006 - 30.448 mio EUR; VIR: Statistični urad RS.

1 EUR=1,1797 USD na 31.12.2005 | 1 EUR=1,3170 USD na 31.12.2006 | 1 EUR=1,4738 USD na 30.11.2007 | 1 EUR=1,4692 USD na 31.12.2007



## D1) TRŽNA KAPITALIZACIJA DELNIC - BORZNA KOTACIJA

Izdaja	Št. delnic, ki kotirajo	Št. delnic celotnega razreda	Delež delnic na organiz. trgu	Tečaj na 30.11.2007	Tržna kapitalizacija na 30.11.2007 (v EUR)	Tržna kapitalizacija na 30.11.2007 (v USD)
<b>Redne delnice</b>	-	-	-	-	<b>16.864.212.285</b>	<b>24.776.900.689</b>
1 KRKA	35.426.120	35.426.120	100,00%	124,29 EUR	4.403.112.455	6.469.052.819
2 TELEKOM SLOVENIJE	6.535.478	6.535.478	100,00%	414,15 EUR	2.706.668.214	3.976.636.940
3 PETROL	2.086.301	2.086.301	100,00%	907,58 EUR	1.893.485.062	2.781.908.252
4 MERCATOR	3.765.361	3.765.361	100,00%	335,00 EUR	1.261.395.935	1.853.242.908
5 LUKA KOPER	7.140.000	7.140.000	100,00%	88,76 EUR	633.746.400	931.100.211
6 GORENJE	14.030.000	14.030.000	100,00%	42,42 EUR	595.152.600	874.398.200
7 MERKUR	1.312.585	1.312.585	100,00%	395,50 EUR	519.127.368	762.701.928
8 INTEREUROPA	7.902.413	7.902.413	100,00%	37,93 EUR	299.738.525	440.375.841
<b>PRVA KOTACIJA</b>					<b>12.312.426.558</b>	<b>18.089.417.099</b>
<b>OSTALE DELNICE</b>					<b>4.551.785.727</b>	<b>6.687.483.590</b>
1 SAVA	2.006.987	2.006.987	100,00%	603,68 EUR	1.211.577.912	1.780.050.269
2 NOVA KREDITNA BANKA MARIBOR	23.357.984	23.357.984	100,00%	41,91 EUR	978.933.109	1.438.248.524
3 PIVOVARNA LAŠKO	8.578.391	8.578.391	100,00%	86,77 EUR	744.346.987	1.093.594.593
4 ISTRABENZ	5.180.000	5.180.000	100,00%	104,28 EUR	540.170.400	793.618.352
5 AERODROM LJUBLJANA	1.936.229	1.936.229	100,00%	147,15 EUR	284.916.097	418.598.730
6 TERME ČATEŽ	597.916	597.916	100,00%	340,00 EUR	203.291.440	298.675.784
7 ACH	2.886.877	2.886.877	100,00%	63,00 EUR	181.873.251	267.208.180
8 ŽITO	355.792	355.792	100,00%	307,38 EUR	109.363.345	160.676.626
9 SALUS, LJUBLJANA	134.980	134.980	100,00%	780,00 EUR	105.284.400	154.683.840
10 ISKRA AVTOELEKTRIKA	1.608.313	1.608.313	100,00%	53,00 EUR	85.240.589	125.235.473
11 ETOL	254.619	254.619	100,00%	202,00 EUR	51.433.038	75.565.419
12 DELO PRODAJA	593.549	593.549	100,00%	29,89 EUR	17.741.180	26.065.341
13 MLINOTEST	2.389.177	2.389.177	100,00%	6,00 EUR	14.335.062	21.061.073
14 KOMPAS MTS	594.601	594.601	100,00%	22,00 EUR	13.081.222	19.218.931
15 GEODETSKI ZAVOD SLOVENIJE	379.820	379.820	100,00%	19,90 EUR	7.558.418	11.104.828
16 NIKA	189.876	189.876	100,00%	13,90 EUR	2.639.276	3.877.625
<b>Prednostne delnice</b>	-	-	-		<b>17.473.964</b>	<b>25.672.747</b>
1 PROBANKA	396.235	400.000	99,06%	44,10 EUR	17.473.964	25.672.747
<b>SKUPAJ DELNICE</b>	-	-	-	-	<b>16.881.686.248</b>	<b>24.802.573.436</b>

DEVIZNI TEČAJI | 1 EUR= | 1,4692 USD na 31.12.2007

## TRŽNA KAPITALIZACIJA DELNIC - PROSTI TRG

	Izdaja	Število trgovanih delnic	Št. izdanih delnic razreda	Borzi javljen delež delnic na organiz. trgu	Tečaj na 31.12.2007	Tržna kapitalizacija na 31.12.2007 (v EUR)	Tržna kapitalizacija na 31.12.2007 (v USD)
	<b>Redne delnice</b>	-	-	-	-	<b>2.830.891.113</b>	<b>4.159.145.223</b>
1	HELIOS, DOMŽALE	278.446	278.446	100,00%	1.596,54 EUR	444.550.177	653.133.120
2	NFD HOLDING	33.159.997	33.159.997	100,00%	9,18 EUR	304.408.772	447.237.368
3	KD HOLDING	2.675.640	2.675.640	100,00%	108,37 EUR	289.959.107	426.007.920
4	ZVON ENA HOLDING	12.431.743	12.431.743	100,00%	15,70 EUR	195.178.365	286.756.054
5	LESNINA	76.495	76.495	100,00%	2.149,00 EUR	164.387.755	241.518.490
6	KD GROUP	186.436	186.436	100,00%	830,00 EUR	154.741.880	227.346.770
7	INFOND HOLDING	16.833.414	16.833.414	100,00%	8,50 EUR	143.084.019	210.219.041
8	CINKARNA CELJE	814.626	814.626	100,00%	143,19 EUR	116.646.297	171.376.739
9	AKTIVA NALOŽBE	16.328.251	16.328.251	100,00%	5,10 EUR	83.274.080	122.346.278
10	JUTEKS	641.432	641.432	100,00%	126,00 EUR	80.820.432	118.741.379
11	MAKSIMA INVEST	7.451.949	7.451.949	100,00%	8,25 EUR	61.478.579	90.324.329
12	ZVON DVA HOLDING	14.120.934	14.120.934	100,00%	3,71 EUR	52.388.665	76.969.427
13	MAKSIMA HOLDING	6.399.850	6.399.850	100,00%	7,53 EUR	48.190.871	70.802.027
14	VIPA HOLDING	7.347.565	7.347.565	100,00%	6,22 EUR	45.701.854	67.145.164
15	DZS	1.494.233	1.494.233	100,00%	28,00 EUR	41.838.524	61.469.159
16	TRIGLAV NALOŽBE	13.182.366	13.182.366	100,00%	3,00 EUR	39.547.098	58.102.596
17	HIDROTEHNIK	384.472	384.472	100,00%	99,00 EUR	38.062.728	55.921.760
18	MEDVEŠEK PUŠNIK	80.000	80.000	100,00%	440,00 EUR	35.200.000	51.715.840
19	CENTER NALOŽBE	3.777.004	3.777.004	100,00%	8,10 EUR	30.593.732	44.948.312
20	GRAND HOTEL UNION	1.814.613	1.814.613	100,00%	15,99 EUR	29.015.662	42.629.810
21	ZLATA MONETA II	8.232.861	8.232.861	100,00%	3,25 EUR	26.756.798	39.311.088
22	MARINA PORTOROŽ	313.932	313.932	100,00%	79,00 EUR	24.800.628	36.437.083
23	ETRA 33	45.423	45.423	100,00%	540,00 EUR	24.528.420	36.037.155
24	NAMA	953.795	953.795	100,00%	25,22 EUR	24.054.710	35.341.180
25	SLOVENIJALES	273.377	273.604	99,92%	76,00 EUR	20.776.652	30.525.057
26	TOSAMA	295.670	295.670	100,00%	70,03 EUR	20.705.770	30.420.917
27	MODRA LINIJA HOLDING	2.192.411	2.192.411	100,00%	8,50 EUR	18.635.494	27.379.267
28	CETIS	200.000	200.000	100,00%	93,15 EUR	18.630.000	27.371.196
29	MERCATA	2.891.874	2.891.874	100,00%	5,80 EUR	16.772.869	24.642.699
30	MEDVEŠEK PUŠNIK DZU	75.000	75.000	100,00%	220,00 EUR	16.500.000	24.241.800
31	HRAM HOLDING	4.346.667	4.346.667	100,00%	3,72 EUR	16.169.601	23.756.378
32	PLAMA - PUR	686.798	686.798	100,00%	21,99 EUR	15.102.688	22.188.869
33	GORENJSKI TISK	963.349	963.349	100,00%	15,50 EUR	14.931.910	21.937.961
34	SWATY	288.940	288.940	100,00%	50,25 EUR	14.519.235	21.331.660
35	MELAMIN	349.913	349.913	100,00%	35,00 EUR	12.246.955	17.993.226
36	JAVOR PIVKA	1.194.700	1.194.700	100,00%	10,25 EUR	12.245.675	17.991.346
37	MIP	1.978.742	1.978.742	100,00%	6,00 EUR	11.872.452	17.443.006
38	KS NALOŽBE	3.909.878	3.909.878	100,00%	2,82 EUR	11.025.856	16.199.188
39	VELANA	1.409.645	1.409.645	100,00%	7,61 EUR	10.727.398	15.760.694
40	M1	3.932.515	3.932.515	100,00%	2,71 EUR	10.657.116	15.657.434
41	NIKO	35.875	35.875	100,00%	290,00 EUR	10.403.750	15.285.190
42	ALPETOUR POTOVALNA AGENCIJA	385.831	385.831	100,00%	24,90 EUR	9.607.192	14.114.886
43	KRONA HOLDING	3.295.357	3.295.357	100,00%	2,45 EUR	8.073.625	11.861.769
44	TRDNJAVA HOLDING	2.593.123	2.593.123	100,00%	3,00 EUR	7.779.369	11.429.449
45	ALPOS	144.913	144.913	100,00%	53,00 EUR	7.680.389	11.284.028
46	TERME DOBRNA	692.542	692.542	100,00%	8,95 EUR	6.198.251	9.106.470
47	GEA	1.254.960	1.254.960	100,00%	4,50 EUR	5.647.320	8.297.043
48	ŽELEZARNA RAVNE - MONTER DRAVOGRAD	336.225	336.225	100,00%	16,10 EUR	5.413.223	7.953.106
49	GORIŠKE OPEKARNE	523.634	523.634	100,00%	8,00 EUR	4.189.072	6.154.585
50	JADRAN	165.302	165.302	100,00%	22,00 EUR	3.636.644	5.342.957
51	ELMO	708.000	708.000	100,00%	4,00 EUR	2.832.000	4.160.774
52	INTERTRADE ITA	69.531	69.531	100,00%	40,49 EUR	2.815.310	4.136.254

## TRŽNA KAPITALIZACIJA DELNIC - PROSTI TRG

	Izdaja	Število trgovanih delnic	Št. izdanih delnic razreda	Borzi javljen delež delnic na organiz. trgu	Tečaj na 31.12.2007	Tržna kapitalizacija na 31.12.2007 (v EUR)	Tržna kapitalizacija na 31.12.2007 (v USD)
53	INLES	712.410	712.410	100,00%	3,90 EUR	2.778.399	4.082.024
54	KOŠAKI TMI	43.236	43.236	100,00%	63,00 EUR	2.723.868	4.001.907
55	TRDNJAVA I HOLDING	891.750	891.750	100,00%	3,00 EUR	2.675.250	3.930.477
56	TEKSTINA	1.127.293	1.127.293	100,00%	2,29 EUR	2.581.501	3.792.741
57	ZDRAVILIŠČE ROGAŠKA	901.581	961.898	93,73%	2,40 EUR	2.163.794	3.179.047
58	MKT PRINT	103.954	103.954	100,00%	15,01 EUR	1.560.350	2.292.466
59	LIZ INŽENIRING	123.846	123.846	100,00%	9,50 EUR	1.176.537	1.728.568
60	JELEN GOSTINSKO PODJETJE	67.798	67.798	100,00%	3,34 EUR	226.445	332.693
61	TOVARNA SLADKORJA ORMOŽ	497.163	497.163	100,00%			
	<b>Prednostne delnice</b>	-	-	-	-	<b>27.542.948</b>	<b>40.466.099</b>
1	KD HOLDING	266.413	266.413	100,00%	65,60 EUR	17.476.693	25.676.757
2	PRVA POKOJNINSKA DRUŽBA	170.000	170.000	100,00%	58,80 EUR	9.996.000	14.686.123
3	ZDRAVILIŠČE ROGAŠKA	28.102	30.000	93,67%	2,50 EUR	70.255	103.219
	<b>SKUPAJ</b>					<b>2.858.434.061</b>	<b>4.199.611.322</b>

DEVIZNI TEČAJI | 1 EUR = 1,4692 USD na 31.12.2007

## D2) TRŽNA KAPITALIZACIJA OBVEZNIC - BORZNA KOTACIJA

Izdaja	Št.izdanih obveznic po najmanjših apoenih	Tečaj na 31.12.2007	Ostanek dolga na 30.11.2007	Valuta ostanka dolga	Tržna kapitalizacija na 31.12.2007 (v EUR)	Tržna kapitalizacija na 31.12.2007 (v USD)
1 REPUBLIKA SLOVENIJA 59. IZDAJA	25.553.128	95,80	41,73	EUR	1.021.546.086	1.500.855.510
2 REPUBLIKA SLOVENIJA 62. IZDAJA	9.358.736	92,70	41,73	EUR	362.030.629	531.895.401
3 REPUBLIKA SLOVENIJA 60. IZDAJA	8.833.535	98,00	41,73	EUR	361.250.947	530.749.892
4 REPUBLIKA SLOVENIJA 58. IZDAJA	8.612.290	99,01	41,73	EUR	355.832.892	522.789.685
5 REPUBLIKA SLOVENIJA 61. IZDAJA	7.880.699	95,00	41,73	EUR	312.418.491	459.005.247
6 REPUBLIKA SLOVENIJA 57. IZDAJA	6.629.324	101,00	41,73	EUR	279.408.107	410.506.391
7 REPUBLIKA SLOVENIJA 56. IZDAJA	4.841.198	99,00	41,73	EUR	200.002.961	293.844.350
8 REPUBLIKA SLOVENIJA 33. IZDAJA	248.716	140,00	511,29	EUR	178.032.405	261.565.210
9 REPUBLIKA SLOVENIJA 52. IZDAJA	3.506.357	101,00	41,73	EUR	147.783.480	217.123.489
10 REPUBLIKA SLOVENIJA 54. IZDAJA	3.000.000	108,10	41,73	EUR	135.330.390	198.827.409
11 REPUBLIKA SLOVENIJA 38. IZDAJA	820.216	105,50	100,00	EUR	86.532.788	127.133.972
12 REPUBLIKA SLOVENIJA 53. IZDAJA	821.939	101,50	100,00	EUR	83.426.809	122.570.667
13 NLB 18. IZDAJA	150.000	100,00	417,29	EUR	62.593.500	91.962.370
14 REPUBLIKA SLOVENIJA 48. IZDAJA	600.000	102,00	100,00	EUR	61.200.000	89.915.040
15 REPUBLIKA SLOVENIJA 50. IZDAJA	571.596	100,00	100,00	EUR	57.159.600	83.978.884
16 REPUBLIKA SLOVENIJA 29. IZDAJA	550.000	102,00	100,00	EUR	56.100.000	82.422.120
17 NLB 15. IZDAJA	131.126	102,20	417,29	EUR	55.921.355	82.159.655
18 NLB 23. IZDAJA	54.200		1.000,00	EUR	54.200.000	79.630.640
19 NLB 13. IZDAJA	117.335	109,99	417,29	EUR	53.854.098	79.122.441
20 REPUBLIKA SLOVENIJA 18. IZDAJA	500.000	103,50	100,00	EUR	51.750.000	76.031.100
21 REPUBLIKA SLOVENIJA 26. IZDAJA	500.000	102,08	100,00	EUR	51.040.000	74.987.968
22 REPUBLIKA SLOVENIJA 23. IZDAJA	400.000	102,50	100,00	EUR	41.000.000	60.237.200
23 NLB 17. IZDAJA	101.694	96,50	417,29	EUR	40.950.633	60.164.670
24 NLB 19. IZDAJA	100.000	98,00	417,29	EUR	40.894.420	60.082.082
25 BANKA CELJE 10 IZDAJA	370.000	103,00	100,00	EUR	38.110.000	55.991.212
26 POSLOVNI SISTEM MERCATOR	365.400		100,00	EUR	37.004.058	54.366.362
27 NLB 12. IZDAJA	80.000	103,00	417,29	EUR	34.384.696	50.517.995
28 REPUBLIKA SLOVENIJA 21. IZDAJA	1.122.592	98,13	30,25	EUR	33.323.386	48.958.718
29 NLB 16. IZDAJA	77.557	99,00	417,29	EUR	32.040.123	47.073.349
30 REPUBLIKA SLOVENIJA 49. IZDAJA	77.979	101,00	380,00	EUR	29.928.340	43.970.717
31 NLB 22. IZDAJA	298.940	100,00	100,00	EUR	29.894.000	43.920.265
32 NOVA KBM 8. IZDAJA	70.000	100,70	417,29	EUR	29.414.772	43.216.183
33 NLB 21. IZDAJA	69.500		417,29	EUR	29.001.655	42.609.232
34 NOVA KBM 7. IZDAJA	70.000	98,22	417,29	EUR	28.690.357	42.151.872
35 NLB 11. IZDAJA	26.326	100,90	1.000,00	EUR	26.562.934	39.026.263
36 NOVA KBM 5. IZDAJA	60.000	103,10	417,29	EUR	25.813.559	37.925.281
37 FACTOR BANKA 17. IZDAJA	25.000		1.000,00	EUR	25.000.000	36.730.000
38 REPUBLIKA SLOVENIJA 32. IZDAJA	238.655	101,50	100,00	EUR	24.223.483	35.589.140
39 NLB 20. IZDAJA	57.100		417,29	EUR	23.827.259	35.007.009
40 ABANKA VIPA 10. IZDAJA	21.000	104,00	1.000,00	EUR	21.840.000	32.087.328
41 REPUBLIKA SLOVENIJA 39. IZDAJA	25.881.142	100,98	0,83	EUR	21.691.865	31.869.688
42 BANKA CELJE 9. IZDAJA	50.000	100,90	417,29	EUR	21.052.281	30.930.011
43 ABANKA VIPA 11. IZDAJA	500.000	98,70	41,73	EUR	20.593.755	30.256.345
44 ABANKA VIPA 12. IZDAJA	500.000	96,00	41,73	EUR	20.030.400	29.428.664
45 ABANKA VIPA 7. IZDAJA	173.000	101,00	100,00	EUR	17.473.000	25.671.332
46 POŠTNA BANKA SLOVENIJE 7. IZDAJA	40.000	104,00	417,29	EUR	17.359.264	25.504.231
47 NLB 14. IZDAJA	17.000	100,00	1.000,00	EUR	17.000.000	24.976.400
48 REPUBLIKA SLOVENIJA 44. IZDAJA	296.493	110,90	41,73	EUR	13.721.272	20.159.293
49 ABANKA 6. IZDAJA	135.000	101,60	100,00	EUR	13.716.000	20.151.547
50 BANKA CELJE 8. IZDAJA	125.000	100,50	100,00	EUR	12.562.500	18.456.825
51 PROBANKA 7. IZDAJA	120.000	102,00	100,00	EUR	12.240.000	17.983.008
52 FACTOR BANKA 14. IZDAJA	1.216	98,00	10.000,00	EUR	11.916.800	17.508.163
53 POŠTNA BANKA SLOVENIJE 5. IZDAJA	10.000	102,00	1.000,00	EUR	10.200.000	14.985.840
54 ABANKA VIPA 8. IZDAJA	100.000	101,80	100,00	EUR	10.180.000	14.956.456
55 BANKA CELJE 6. IZDAJA SERIJA A	100.000	100,40	100,00	EUR	10.040.000	14.750.768
56 BANKA CELJE 7. IZDAJA	100.000	100,20	100,00	EUR	10.020.000	14.721.384
57 ABANKA VIPA 9. IZDAJA	100.000	99,40	100,00	EUR	9.940.000	14.603.848
58 PROBANKA 8. IZDAJA	92.000	100,00	100,00	EUR	9.200.000	13.516.640
59 FACTOR BANKA 15. IZDAJA	9.000	100,00	1.000,00	EUR	9.000.000	13.222.800
60 PROBANKA 6. IZDAJA	65.000	101,75	100,00	EUR	6.613.750	9.716.922
61 ABANKA VIPA 13. IZDAJA	50.970		100,00	EUR	5.097.000	7.488.512
62 POŠTNA BANKA SLOVENIJE 6. IZDAJA	10.000	104,00	417,29	EUR	4.339.816	6.376.058
63 STANOVANJSKI SKLAD RS 3. IZDAJA	20.000	101,00	175,82	EUR	3.552.135	5.218.797
64 HOTELI BERNARDIN	20.000	104,50	160,59	EUR	3.356.331	4.931.122
65 STANOVANJSKI SKLAD RS 2. IZDAJA	20.000	100,00	93,38	EUR	1.912.702	2.810.142
66 STANOVANJSKI SKLAD RS 1. IZDAJA	70.965	101,00	14,03	EUR	1.005.595	1.477.421
67 BANKA VIPA 7. IZDAJA	10.000	102,00	75,00	EUR	765.000	1.123.938
68 BANKA VIPA 6. IZDAJA	10.000	103,60	50,00	EUR	518.000	761.046
69 BANKA VIPA 5. IZDAJA	10.000	100,81	25,00	EUR	252.025	370.275
<b>SKUPAJ</b>					<b>4.914.667.705</b>	<b>7.220.629.793</b>

DEVIZNI TEČAJI 1 EUR= 1,4692 USD na 31.12.2007

TRŽNA KAPITALIZACIJA OBVEZNIC - PROSTI TRG

		Št. izdanih obveznic po najmanjših apoenih	Tečaj na 31.12.2007	Ostanek dolga na 31.12.2007	Valuta ostanka dolga	Tržna kapitalizacija na 31.12.2007 (v EUR)	Tržna kapitalizacija na 31.12.2007 (v USD)
1	SLOVENSKA ODŠKODNINSKA DRUŽBA 2.IZDAJA	14.055.683	102,47	44,48	EUR	640.639.140	941.227.025
2	DARS 2. IZDAJA	148.000		417,29	EUR	61.758.920	90.736.205
3	DARS	134.300	109,00	417,29	EUR	61.085.831	89.747.303
4	DARS 3. IZDAJA	102.000	102,00	417,29	EUR	43.414.852	63.785.100
5	KD HOLDING 1. IZDAJA	400.000	102,50	100,00	EUR	41.000.000	60.237.200
6	KD HOLDING 2. IZDAJA	400.000	98,50	100,00	EUR	39.400.000	57.886.480
7	ZAVAROVALNICA TRIGLAV 1. IZDAJA	30.000	108,70	1.000,00	EUR	32.610.000	47.910.612
8	CIMOS 1. IZDAJA	200.000	102,80	100,00	EUR	20.560.000	30.206.752
9	FACTOR BANKA 11. IZDAJA	13.000	103,70	1.000,00	EUR	13.481.000	19.806.285
10	FACTOR BANKA 12. IZDAJA	2.500.000	96,90	4,17	EUR	10.101.825	14.841.601
11	KB1909 1. IZDAJA	10.000	102,50	800,00	EUR	8.200.000	12.047.440
12	POTEZA NALOŽBE	100.000	100,60	75,46	EUR	7.590.793	11.152.393
13	FACTOR BANKA 13. IZDAJA	1.757.900	97,00	4,17	EUR	7.110.530	10.446.790
14	FACTOR BANKA 8. IZDAJA	6.300	99,80	1.000,00	EUR	6.287.400	9.237.448
15	DEOS 1. IZDAJA	58.259	100,02	100,00	EUR	5.827.065	8.561.124
16	FACTOR BANKA 9. IZDAJA	5.927	97,80	1.000,00	EUR	5.796.606	8.516.374
17	FMR	50.000	103,00	100,00	EUR	5.150.000	7.566.380
18	BANKA ZASAVJE 3. IZDAJA	5.000	100,53	1.000,00	EUR	5.026.500	7.384.934
19	FACTOR BANKA 6. IZDAJA	10.000	100,00	419,65	EUR	4.196.510	6.165.512
20	SIP STROJNA INDUSTRIJA 1.IZDAJA SERIJA B	17.250		40,92	EUR	705.870	1.037.064
	<b>SKUPAJ</b>					<b>1.019.942.842</b>	<b>1.498.500.024</b>

DEVIZNI TEČAJI 1 EUR= 1,4692 USD na 31.12.2007

## D3) TRŽNA KAPITALIZACIJA INVESTICIJSKIH SKLADOV

## TRŽNA KAPITALIZACIJA VZAJEMNIH SKLADOV

		Število kuponov na org. trgu	Tečaj na 31.12.2007	Tržna kapitalizacija na 31.12.2007 (v EUR)	Tržna kapitalizacija na 31.12.2007 (v USD)
<b>Vzajemni skladi</b>					
1	PROBANKA GLOBALNI NALOŽBENI SKLAD	129.053.111	0,920 EUR	118.728.862	174.436.444
2	MP-BALKAN.SI	470.228	70,28 EUR	33.047.624	48.553.569
3	MP-EUROSTOCK.SI	1.500.723	6,50 EUR	9.754.700	14.331.605
<b>SKUPAJ</b>				<b>161.531.185</b>	<b>237.321.618</b>

DEVIZNI TEČAJI 1 EUR= 1,4692 USD na 31.12.2007

## TRŽNA KAPITALIZACIJA INVESTICIJSKIH DRUŽB

		Število delnic na org. trgu	Tečaj na 31.12.2007	Tržna kapitalizacija na 31.12.2007 (v EUR)	Tržna kapitalizacija na 31.12.2007 (v USD)
<b>Investicijske družbe</b>					
1	NFD 1 DELNIŠKI INVESTICIJSKI SKLAD	160.580.300	2,88 EUR	462.471.264	679.462.781
2	KD ID	9.181.542	15,01 EUR	137.814.945	202.477.718
3	INFOND ID	8.132.314	15,16 EUR	123.285.880	181.131.615
4	MAKSIMA ID	7.811.823	15,14 EUR	118.271.000	173.763.754
5	KRONA SENIOR ID	7.316.086	12,57 EUR	91.963.201	135.112.335
6	ZVON ENA ID	2.277.577	21,06 EUR	47.965.772	70.471.312
7	INFOND ID 1	4.956.471	8,03 EUR	39.800.462	58.474.839
<b>SKUPAJ</b>				<b>1.021.572.525</b>	<b>1.500.894.353</b>

DEVIZNI TEČAJI 1 EUR= 1,4692 USD na 31.12.2007

## E) DRUGO

## E1) KAZALNIKI NA DAN 31.12.2007

	Tečaj na 31.12.2007	Celotni čisti dobiček (izguba) v 000 EUR v letu 2006	Čisti dobiček (izguba) / delnico v letu 2006	T / D <sup>(1)</sup>	Višina dividende za leto 2006	Dividendna donosnost	Knjižna vrednost na dan 31.12.2006	Tečaj / knjižna vrednost delnic	Količnik letnega obrata tržne kapitalizacije <sup>(2)</sup>
Gorenje	42,42 EUR	22.358 EUR	1,99 EUR	21,34	0,42 EUR	0,99%	20,56 EUR	2,06	25,03%
Intereuropa	37,93 EUR	6.387 EUR	0,81 EUR	46,93	0,83 EUR	2,19%	22,51 EUR	1,89	20,85%
Krka <sup>(7)</sup>	124,29 EUR	111.682 EUR	3,30 EUR	37,62	0,80 EUR	0,64%	16,08 EUR	7,73	13,18%
Luka Koper <sup>(4)</sup>	88,76 EUR	19.926 EUR	1,42 EUR	62,36	1,09 EUR	1,23%	20,92 EUR	4,24	21,01%
Mercator	335,00 EUR	29.581 EUR	8,65 EUR	38,74	4,00 EUR	1,19%	162,66 EUR	2,06	7,93%
Merkur	395,50 EUR	21.594 EUR	17,09 EUR	23,14	3,50 EUR	0,88%	166,49 EUR	2,38	9,80%
Petrol	907,58 EUR	49.818 EUR	24,18 EUR	37,54	5,50 EUR	0,61%	191,27 EUR	4,75	16,19%
Telekom Slovenije	414,15 EUR	103.407 EUR	15,90 EUR	26,05	6,13 EUR	1,48%	151,50 EUR	2,73	5,64%
<b>KAZALNIKI PRVA KOTACIJA</b>				<b>33,76</b>		<b>0,97%</b>		<b>3,52</b>	
ACH	63,00 EUR	19.155 EUR	6,77 EUR	9,31	0,63 EUR	1,00%	44,99 EUR	1,40	8,38%
Aerodrom <sup>(4)</sup>	147,15 EUR	8.802 EUR	2,32 EUR	63,47	1,10 EUR	0,75%	25,59 EUR	5,75	19,06%
Delo Prodaja <sup>(6)</sup>	29,89 EUR	1.496 EUR	2.595 EUR	11,52	0,67 EUR	2,24%	30,62 EUR	0,98	4,05%
Etol	202,00 EUR	3.242 EUR	13,41 EUR	15,06	5,63 EUR	2,79%	239,85 EUR	0,84	6,62%
Geodetski zavod Slovenije	19,90 EUR	275 EUR	0,73 EUR	27,23	0,38 EUR	1,91%	15,45 EUR	1,29	22,38%
Iskra Avtoelektrika	53,00 EUR	2.048 EUR	1,27 EUR	41,61	0,55 EUR	1,04%	26,11 EUR	2,03	5,31%
Istrabenz	104,28 EUR	16.035 EUR	3,096 EUR	33,69	0,65 EUR	0,62%	47,94 EUR	2,18	12,08%
Kompas MTS	22,00 EUR	3.144 EUR	1,76 EUR	12,48			82,14 EUR	0,27	0,40%
Minotest	6,00 EUR	(713 EUR )	(0,30 EUR )	<sup>(3)</sup>	0,10 EUR	1,67%	10,20 EUR	0,59	4,06%
Nika <sup>(6)</sup>	13,90 EUR	196 EUR	1,04 EUR	13,37			20,03 EUR	0,69	0,32%
Nova KBM	41,91 EUR	32.882 EUR	1,411 EUR	29,70	0,66 EUR	1,57%	13,28 EUR	3,16	145,31%
Pivovarna Laško	86,77 EUR	18.760 EUR	2,17 EUR	40,07	0,40 EUR	0,46%	191,27 EUR	0,45	15,97%
Salus <sup>(6)</sup>	780,00 EUR	6.379 EUR	50,56 EUR	15,43	25,00 EUR	3,21%	315,46 EUR	2,47	4,48%
Sava	603,68 EUR	33.992 EUR	16,96 EUR	35,58	2,80 EUR	0,46%	214,18 EUR	2,82	5,29%
Terme Čatež	340,00 EUR	5.755 EUR	11,74 EUR	28,96	2,19 EUR	0,64%	156,18 EUR	2,18	1,37%
Žito	307,38 EUR	4.299 EUR	12,20 EUR	25,20	4,20 EUR	1,37%	184,78 EUR	1,66	22,46%
<b>KAZALNIKI TRGA <sup>(5)</sup></b>				<b>32,55</b>		<b>0,95%</b>		<b>3,12</b>	

(1) T/D = P/E = Tečaj / Čisti dobiček na delnico (izločene rezerve za lastne deleže in lastne delnice.)

(2) Promet v zadnjih dvanajstih mesecih, povprečna tržna kapitalizacija na osnovi vrednosti na zadnji dan v tekočem mesecu, pred 6 in 12 meseci.

(3) Izračun ni smisel.

(4) Pri Aerodromu in Lukii Koper se P / E računa na vse izdane delnice (redne in prednostne).

(5) Kazalniki so izračunani na podlagi zadnjih revidiranih računovodskih izkazov.

Povprečni T/D = P/E = tržna kapitalizacija rednih delnic prve oz. borzne kotacije (31.12.2007) / vsota neto dobičkov družb prve oz. borzne kotacije (za leto 2006), prilagojena glede na delež kotirajočih delnic.

Povprečna div. donosnost = vsota dividend, ki so jih izplačale družbe prve oz. borzne kotacije v letu 2007, prilagojene za delnice, ki ne kotirajo / tržna kapitalizacija rednih delnic prve oz. borzne kotacije (31.12.2007).

Povprečni PB = tečaj / knjižna vrednost = tržna kapitalizacija rednih delnic prve oz. borzne kotacije (31.12.2007) / vsota kapitala družb prve oz. borzne kotacije (31.12.2006), prilagojena glede na delež kotirajočih delnic.

(6) Izračun je objavljen na podlagi revidiranih računovodskih izkazov po SRS.

(7) Izračun je prilagojen zaradi delitve delnic 1:10



## E2) REKORDNE VREDNOSTI

### REKORDNI DNEVNI PROMET PREKO BTS V LETU 2007

10.12.2007

	Vrednost	Število poslov	Količina
Navadni posli	40.220.062	3.065	1.024.218
Aplikacije	1.863.369	142	104.134
Svežnji	0	0	0
<b>SKUPAJ</b>	<b>42.083.431</b>	<b>3.207</b>	<b>1.128.352</b>

### NAJVEČJE IN NAJMANJŠE VREDNOSTI PROMETA IN INDEKSOV

	V letu 2007		V letih 1990-2006	
Mesečni borzni promet v 000 EUR	250.231,98	julij	117.848,17	oktober 2006
Dnevni borzni promet v 000 EUR	<b>42.083,43</b>	<b>10.12.2007</b>	20.151,71	07.04.2006
Število borzних poslov v dnevnu	<b>3.207</b>	<b>10.12.2007</b>	6.391	27.12.2002
Vrednost svežnja v 000 EUR	72.673,04	11.09.2007	75.012,95	23.11.2005
Max vrednost indeksa SBI 20	12.242,01	31.08.2007	6.464,80	18.12.2006
Min vrednost indeksa SBI 20	6.551,52	03.01.2007	891,93	10.09.1996
Max vrednost indeksa SBI TOP	2.674,69	31.08.2007	1.506,88	18.12.2006
Min vrednost indeksa SBI TOP	1.501,26	03.01.2007	534,14	08.07.2003
Max vrednost indeksa PIX	<b>7.464,19</b>	<b>24.12.2007</b>	5.099,52	22.12.2006
Min vrednost indeksa PIX	5.054,97	03.01.2007	965,15	29.04.1999
Max vrednost indeksa BIO	119,95	09.01.2007	123,41	07.10.2005
Min vrednost indeksa BIO	117,00	14.06.2007	100,46	05.07.1995
<b>OSTALO</b>				
Tržna kapitalizacija delnic v EURm	19.806,20	31.08.2007	11.513.080	31.12.2006
Delež kapitalizacije delnic v lasti nerezidentov	6,17%	31.08.2007	19,68%	31.12.2002

## E4) NOVI VREDNOSTNI PAPIRJI, IZKLJUČITVE IN SPREMEMBE KOTACIJ V LETU 2007

### NOVI VREDNOSTNI PAPIRJI NA LJUBLJANSKI BORZI

#### BORZNA KOTACIJA

##### DELNICE

Izdajatelj	Oznaka	Vrsta delnic	Število sprejetih delnic	Nominalna vrednost delnice	Datum sprejema	Datum pričetka trgovanja	Enotni tečaj prvega dne trgovanja
NOVA KBM	KBMR	redne imenske	23.357.984	kosovna delnica	29.11.2007	10.12.2007	36,61 EUR

##### OBVEZNICE

Izdajatelj	Trgovalna oznaka	Izdaja	Število sprejetih obveznic	Apoenska struktura	Obrestna mera in zapadlost	Datum sprejema	Datum pričetka trgovanja
NOVA LJUBLJANSKA BANKA	NLB22	22. izdaja	298.940	100 EUR	6m EURIBOR + 25 b.t.	8.1.2007	11.1.2007
ABANKA VIPA	AB13	13. izdaja	50.970	100 EUR	6m EURIBOR + 50 b.t.	15.2.2007	23.2.2007
PROBANKA	PRB8	8. izdaja	92.000	100 EUR	3,90%	2.3.2007	7.3.2007
FACTOR BANKA	FB14	14. izdaja	1.216	10.000 EUR	4,00%	13.3.2007	16.3.2007
FACTOR BANKA	FB15	15. izdaja	9.000	1.000 EUR	6m EURIBOR + 1,05%	25.4.2007	4.5.2007
BANKA CELJE	BCE10	10. izdaja	370.000	100 EUR	5,00%	3.9.2007	12.9.2007
FACTOR BANKA	FB17	17. izdaja	25.000	1.000 EUR	6m EURIBOR + 60 b.t.	13.9.2007	2.10.2007
NOVA LJUBLJANSKA BANKA	NLB23	23. izdaja	54.200	1.000 EUR	3m EURIBOR + 20 b.t.	23.11.2007	28.11.2007

#### PROSTI TRG

##### DELNICE

Izdajatelj	Trgovalna oznaka	Vrsta delnic	Število sprejetih delnic	Nominalna vrednost delnice	Datum sprejema	Datum pričetka trgovanja	Prvi enotni tečaj
FINIRA	FIRR	redne imenske	2.470.000	kosovna delnica	24.10.2007	26.10.2007	2,93 EUR
MEDVEŠEK PUŠNIK DZU	MDUR	redne imenske	75.000	kosovna delnica	10.12.2007	13.12.2007	2,05 EUR
KS NALOŽBE	KSFR	redne imenske	3.909.878	kosovna delnica	19.12.2007	24.12.2007	350,00 EUR

##### OBVEZNICE

Izdajatelj	Trgovalna oznaka	Izdaja	Število sprejetih obveznic	Apoenska struktura	Obrestna mera in zapadlost	Datum sprejema	Datum pričetka trgovanja
KB1909	KBG1	1. izdaja	10.000	1.000 EUR	6m EURIBOR + 125 b.t.	4.10.2007	10.10.2007

### IZKLJUČITVE VREDNOSTNIH PAPIRJEV NA LJUBLJANSKI BORZI

#### BORZNA KOTACIJA

##### DELNICE

Izdajatelj	Trgovalna oznaka	Vrsta delnic	Datum izključitve	Razlog izključitve
DELO	DELR	redne imenske	2.8.2007	umik delnic iz organiziranega trga
DROGA KOLINSKA	DRKR	redne imenske	2.8.2007	umik delnic iz organiziranega trga
EMONA OBALA	EOKG	redne imenske	10.10.2007	umik delnic iz organiziranega trga
COMET	CHZG	redne imenske	19.12.2007	umik delnic iz organiziranega trga

#### PROSTI TRG

##### DELNICE

Izdajatelj	Trgovalna oznaka	Vrsta delnic	Datum izključitve	Razlog izključitve
LESNINA EMMI	LSBG	redne imenske	10.1.2007	umik iz organiziranega trga
GOZDNO GOSPODARSTVO BLEDE	GGBG	redne imenske	10.1.2007	umik iz organiziranega trga
RTC KRVAVEC	RKRG	redne imenske	4.6.2007	umik iz organiziranega trga
SUJAJ HRASTNIK	SIHG	redne imenske	18.6.2007	umik iz organiziranega trga
GEA COLLEGE	GEAL	redne imenske	24.6.2007	umik iz organiziranega trga
JATA EMONA	JAMR	redne imenske	9.7.2007	umik iz organiziranega trga
MITOL	MISG	redne imenske	10.7.2007	umik iz organiziranega trga
LJP BLEDE	LLBG	redne imenske	9.10.2007	umik iz organiziranega trga
BELINKA	BELG	redne imenske	6.11.2007	pripojitev
VIZIJA HOLDING	VIHR	redne imenske	14.11.2007	umik iz organiziranega trga
VIZIJA HOLDING ENA	VZPG	redne imenske	14.11.2007	umik iz organiziranega trga
FOND INVEST	MHLG	redne imenske	26.11.2007	umik iz organiziranega trga
FINIRA	FIRR	redne imenske	12.12.2007	umik iz organiziranega trga

### POVEČANJE ŠTEVILA VREDNOSTNIH PAPIRJEV

#### BORZNA KOTACIJA

##### DELNICE

Izdajatelj	Trgovalna oznaka	Vrsta delnic	Št.delnic pred razširitvijo	Št.delnic po razširitvi	Datum razširitve
PIVOVARNA LAŠKO	PILR	redne	8.578.085	8.578.391	23.1.2007
KOMPAS MTS	MTSG	redne	594.508	594.601	1.8.2007
KRKA	KRKG	redne	3.542.612	35.426.120	1.9.2007 - delitev 1:10
GORENJE	GRVG	redne	12.200.000	14.030.000	4.12.2007

##### OBVEZNICE

Izdajatelj	Trgovalna oznaka	Izdaja	Št.obveznic pred razširitvijo	Št.obveznic po razširitvi	Datum razširitve
REPUBLIKA SLOVENIJA	RS59	59. izdaja	18.400.000	25.553.128	20.2.2007

PROSTI TRG

DELNICE

Izdajatelj	Trgovalna oznaka	Vrsta delnic	Št.delnic pred razširitvijo	Št.delnic po razširitvi	Datum razširitve
DZS	DZS	redne	1.437.618	1.494.233	4.6.2007
ZDRAVILIŠČE ROGAŠKA	RGP	prednostne	27.988	28.102	20.6.2007
ZDRAVILIŠČE ROGAŠKA	RGS	redne	900.462	901.581	20.6.2007
MIP	MIPG	redne	1.478.742	1.978.742	23.10.2007
FOND INVEST	MHLG	redne	595.241	1.195.241	6.11.2007
ALPETOUR - POTOVALNA AGENCIJA	APAG	redne	374.340	385.831	20.11.2007
HELIOS	HDOG	redne	219.861	278.446	20.11.2007
M1	MR1R	redne	2.681.638	3.932.515	22.11.2007
<b>AKTIVA NALOŽBE</b>	<b>ATPG</b>	<b>redne</b>	<b>13.591.508</b>	<b>16.328.251</b>	<b>11.12.2007</b>
KRONA HOLDING	KRRH	redne	1.287.121	3.295.357	18.12.2007

ZMANJŠANJE ŠTEVILA VREDNOSTNIH PAPIRJEV

BORZNA KOTACIJA

OBVEZNICE

Izdajatelj	Trgovalna oznaka	Izdaja	Št.pred zmanjšanjem	Št. po zmanjšanju	Datum zmanjšanja
REPUBLIKA SLOVENIJA	RS38	38. izdaja	1.000.000	820.216	20.4.2007
REPUBLIKA SLOVENIJA	RS49	49. izdaja	78.392	77.979	20.4.2007
REPUBLIKA SLOVENIJA	RS53	53. izdaja	1.000.000	821.939	20.4.2007
REPUBLIKA SLOVENIJA	RS57	57. izdaja	9.000.000	6.629.324	20.4.2007
REPUBLIKA SLOVENIJA	RS62	62. izdaja	11.800.000	11.704.850	20.4.2007
REPUBLIKA SLOVENIJA	RS50	50. izdaja	612.818	571.596	31.5.2007
REPUBLIKA SLOVENIJA	RS52	52. izdaja	4.000.000	3.506.357	31.5.2007
REPUBLIKA SLOVENIJA	RS56	56. izdaja	5.000.000	4.841.198	31.5.2007
REPUBLIKA SLOVENIJA	RSS8	58. izdaja	9.933.000	9.535.700	31.5.2007
REPUBLIKA SLOVENIJA	RS60	60. izdaja	13.000.000	9.421.021	31.5.2007
REPUBLIKA SLOVENIJA	RS61	61. izdaja	12.999.999	7.880.699	31.5.2007
REPUBLIKA SLOVENIJA	RS58	58. izdaja	9.535.700	8.612.290	13.7.2007
REPUBLIKA SLOVENIJA	RS60	60. izdaja	9.421.021	8.833.535	13.7.2007
REPUBLIKA SLOVENIJA	RS62	62. izdaja	11.704.850	9.358.736	13.7.2007

OBVEZNICE, KI SO ZAPADLE V LETU 2007

Izdajatelj	Trgovalna oznaka	Izdaja	Trg	Zadnji dan trgovanja	Datum zapadlosti
REPUBLIKA SLOVENIJA	RS31	31. izdaja	borzna kotacija	8.1.2007	15.1.2007
REPUBLIKA SLOVENIJA	RS55	55. izdaja	borzna kotacija	4.2.2007	11.2.2007
BANKA CELJE	BCE5	5. izdaja	borzna kotacija	8.3.2007	15.3.2007
DBS	SZB4	4. izdaja	prosti trg	27.3.2007	1.4.2007
ABANKA VIPA	AB04	4. izdaja	borzna kotacija	28.5.2007	1.6.2007
POŠTNA BANKA SLOVENIJE	PBS2	2. izdaja	borzna kotacija	14.6.2007	20.6.2007
NOVA KBM	KBM6	6. izdaja	borzna kotacija	15.6.2007	21.6.2007
NOVA LJUBLJANSKA BANKA	NLB8	8. izdaja	borzna kotacija	19.6.2007	24.6.2007
BANKA VIPA	VIP4E	4. izdaja	borzna kotacija	26.7.2007	1.8.2007
PROBANKA	PRB4	4. izdaja	borzna kotacija	18.9.2007	24.9.2007
FACTOR BANKA	FB10	10. izdaja	prosti trg	21.9.2007	1.10.2007
NOVA LJUBLJANSKA BANKA	NLB10	10. izdaja	borzna kotacija	12.11.2007	20.11.2007
<b>BTC 1. IZDAJA</b>	<b>BTC1E</b>	<b>1. izdaja</b>	<b>borzna kotacija</b>	<b>27.12.2007</b>	<b>1.1.2008</b>

SPREMEMBA NOMINALNE VREDNOSTI

Izdajatelj	Prejšnja nominalna vrednost delnice	Nova nominalna vrednost delnice	Število delnic, s katerimi se trguje	Nova trgovalna oznaka	Trg	Datum spremembe
JATA EMONA	1.000 SIT	1 kos	3.197.534	JAMR (ni spremembe)	prosti trg	8.1.2006
KRONA SENIOR ID	1.000 SIT	1 kos	7.316.086	SN0G (ni spremembe)	prosti trg	4.1.2007
GORENJSKI TISK	1.000 SIT	1 kos	963.349	GTKG (ni spremembe)	prosti trg	4.1.2007
MODRA LINIJA HOLDING	1.000 SIT	1 kos	2.192.411	MLHR (ni spremembe)	prosti trg	4.1.2007
JADRAN	1.000 SIT	1 kos	165.302	JASG (ni spremembe)	prosti trg	4.1.2007
INLES	2.000 SIT	1 kos	712.410	IHPG (ni spremembe)	prosti trg	11.1.2007
CINKARNA CELJE	6.000 SIT	1 kos	814.626	CICG (ni spremembe)	prosti trg	12.1.2007
BELINKA	1.000 SIT	1 kos	2.552.270	BELG (ni spremembe)	prosti trg	19.1.2007
NFD HOLDING	1.000 SIT	1 kos	33.159.997	NFZR (ni spremembe)	prosti trg	19.1.2007
GORENJE	1.000 SIT	1 kos	12.200.000	GRVG (ni spremembe)	borzni trg	26.1.2007
GEA	1.000 SIT	1 kos	1.254.960	GSBG (ni spremembe)	prosti trg	26.1.2007
EMONA OBALA	1.000 SIT	1 kos	1.741.456	EOKG (ni spremembe)	borzni trg	2.2.2007
MAKSIMA, DELNIŠKA ID	1.000 SIT	1 kos	7.811.823	MAJR (ni spremembe)	prosti trg	2.2.2007
MERCATA	1.000 SIT	1 kos	2.891.874	MROR (ni spremembe)	prosti trg	2.2.2007
PLAMA-PUR	1.000 SIT	1 kos	686.798	POPG (ni spremembe)	prosti trg	5.2.2007
DZS	1.000 SIT	1 kos	1.437.618	DZS (ni spremembe)	prosti trg	7.2.2007
MERKUR	10.000 SIT	1 kos	1.312.585	MER (ni spremembe)	borzni trg	9.2.2007
ZVON ENA ID	1.000 SIT	1 kos	2.277.577	ZVIR (ni spremembe)	prosti trg	15.2.2007
AKTIVA NALOŽBE	1.000 SIT	1 kos	13.591.508	ATPG (ni spremembe)	prosti trg	22.2.2007
NFD 1 DELNIŠKI INVESTICIJSKI SKLAD	100 SIT	1 kos	160.580.300	NFIN (ni spremembe)	prosti trg	27.2.2007
ISKRA AVTOELEKTRIKA	2.000 SIT	1 kos	1.608.313	IALG (ni spremembe)	borzni trg	5.3.2007
GRAND HOTEL UNION	1.000 SIT	1 kos	1.814.613	GHUG (ni spremembe)	prosti trg	22.3.2007
VIZIJA HOLDING	1.000 SIT	1 kos	277.503	VIHR (ni spremembe)	prosti trg	17.4.2007
VIZIJA HOLDING ENA	1.000 SIT	1 kos	2.129.725	VZPG (ni spremembe)	prosti trg	18.4.2007
NIKA	1.000 SIT	1 kos	189.876	NIKN (ni spremembe)	borzni trg	20.6.2007
MELAMIN	1.000 SIT	1 kos	349.913	MKOG (ni spremembe)	prosti trg	3.7.2007
TRIGLAV NALOŽBE	1.000 SIT	1 kos	13.182.366	TRSG (ni spremembe)	prosti trg	26.7.2007
LIP BLEED	1.000 SIT	1 kos	1.942.454	LLBG (ni spremembe)	prosti trg	30.7.2007
LUKA KOPER	1.000 SIT	1 kos	7.140.000	LKPG (ni spremembe)	borzni trg	3.8.2007
KRKA	4.000 SIT	1 kos	35.426.120	KRKG (ni spremembe)	borzni trg	3.9.2007
LESNINA	38.000 SIT	1 kos	76.495	MILG (ni spremembe)	prosti trg	4.9.2007
VIPA HOLDING	1.000 SIT	1 kos	7.347.565	VHDR (ni spremembe)	prosti trg	12.9.2007
JUTEKS	1.000 SIT	1 kos	641.432	JTKG (ni spremembe)	prosti trg	14.9.2007
HELIOS	10.000 SIT	42 EUR	219.861	HDOG (ni spremembe)	prosti trg	20.9.2007
PRVA POKOJNINSKA DRUŽBA	10.000 SIT	42 EUR	170.000	PPDG (ni spremembe)	prosti trg	20.9.2007
TOVARNA SLADKORJA ORMOŽ	10.000 SIT	18 EUR	497.163	TSOG	prosti trg	16.10.2007
MIP	1.000 SIT	1 kos	1.478.742	MIPG (ni spremembe)	prosti trg	17.10.2007
NIKO ŽELEZNIKI	10.000 SIT	1 kos	35.875	NKPG (ni spremembe)	prosti trg	5.11.2007
GORIŠKE OPEKARNE	1.000 SIT	1 kos	523.634	GORG (ni spremembe)	prosti trg	9.11.2007
JAVOR PIVKA	1.000 SIT	1 kos	1.194.700	JPGK (ni spremembe)	prosti trg	23.11.2007

# F) SEZNAM VREDNOSTNIH PAPIRJEV

## F1) DELNICE - PRVA KOTACIJA

	Izdajatelj	Vrsta delnic	Trgovalna koda	Dejavnost	Sestava kapitala	Datum sprejema	Datum začetka trgovanja	Enotni tečaj prvega trgovalnega dne *	Nom. vred. delnice	Število delnic na organiziranem trgu	Dividenda za leto 2006 °	Datum brez upravičenja do dividende	Naslov izdajatelja	Telefon Faks	Direktor družbe Kontaktne osebe
1	Gorenje Velenje	redne imenske	GRVG	proizvodnja električnih gospodinjskih aparatov	14.030.000 rednih kosovnih delnic	30.10.2000 (28.5.98 prosti trg)	10.11.2000 (2.6.1998 prosti trg)	9,51 EUR (8,06 EUR)	1 kos	14.030.000	0,42 EUR	18.6.2007	Partizanska 12 3000 Velenje	Tel: 03 89 91 000 Faks: 03 89 92 800	Franjo Bobinac - predsednik uprave, Mirjana Dimc Perko - članica uprave za fin. in ekonomiko, Silva Globačnik
2	Intereuropa Koper	redne imenske	IEKG	mednarodna špedicija, pomorska agencija in mednarodni cestni tovorni promet	7.902.413 rednih kosovnih imenskih delnic	24.12.1997	12.1.1998	11,32 EUR	1 kos	7.902.413	0,83 EUR	9.7.2007	Vojkovo nabrežje 32 6000 Koper	Tel: 05 664 10 00 Faks: 05 664 26 74	mag. Andrej Lovšin - predsednik uprave Matej Okretič - sektor za finance
3	Krka tovarna zdravil Novo mesto	redne imenske	KRKG	proizvodnja farmacevtskih preparatov	35.426.120 rednih kosovnih delnic na ime	14.10.1997 (24.1.97 prosti trg)	4.11.1997 (10.2.97 prosti trg)	11,48 EUR** (14,79 EUR)**	1 kos	35.426.120	0,80 EUR **	9.7.2007	Šmarješka c. 6 8501 Novo mesto	Tel: 07 33 12 111 Faks: 07 33 21 537	Jože Colarič - generalni direktor Mihaela Korent - služba za planiranje in poslovne informacije
4	Luka Koper	redne imenske	LKPG	prekladanje, skladiščenje in druge pristaniške storitve	7.140.000 navadnih delnic in 6.860.000 prednostnih participativnih kosovnih delnic z omejeno glasovalno pravico	1.10.1996	20.11.1996	14,30 EUR	1 kos	7.140.000	1,09 EUR	21.7.2007	Vojkovo nabrežje 38 6000 Koper	Tel: 05 665 61 00 Faks: 05 665 64 25	Robert Časar - predsednik uprave mag. Marjan Babič - namestnik predsednika Karlo Rolih
5	Poslovni sistem Mercator	redne imenske	MELR	trgovina, agroživilska industrija, kmetijstvo in gostinska dejavnost	3.765.361 rednih delnic na ime z nominalo 10.000 SIT	10.12.1997 (27.3.96 prosti trg)	22.12.1997 (4.4.96 prosti trg)	23,03 EUR (21,19 EUR)	10.000 SIT	3.765.361	4,00 EUR	29.6.2007	Dunajska cesta 107 1000 Ljubljana	Tel: 01 560 10 00 Faks: 01 568 21 00	Žiga Debeljak - predsednik uprave
6	Merkur, Naklo	redne imenske	MER	trgovina na debelo in drobno s kovinskimi proizvodi, inštalacijskim materialom, napravami za ogrevanje	1.312.585 rednih kosovnih delnic na ime	19.11.1998	30.11.1998	95,75 EUR	1 kos	1.312.585	3,50 EUR	19.7.2007	Cesta na Okroglo 7 4202 Naklo	Tel: 04 25 88 000 Faks: 04 25 88 805	Bine Kordež - predsednik uprave Ana Hostnik - direktorica ekonomske analitičnega področja
7	Petrol Ljubljana	redne imenske	PETG	prodaja nattnih derivatov	2.086.301 rednih imenskih delnic z nominalo 6.000 SIT	18.3.1997	5.5.1997	96,48 EUR	6.000 SIT	2.086.301	5,50 EUR	17.5.2007	Dunajska 50 1000 Ljubljana	Tel: 01 47 14 234 Faks: 01 47 14 809	Marko Kryžanowski - predsednik uprave Toni Balažič, direktor Sektorja marketinške raziskave, komunikacije in razvoj
8	Telekom Slovenije	redne imenske	TLSG	telekomunikacije	6.535.478 rednih delnic z nominalo 1 kos	18.9.2006	2.10.2006	296,29 EUR	1 kos	6.535.478	6,13 EUR	27.6.2007	Cigaletova 15 1000 Ljubljana	Tel: 01 234 10 00 Fax: 01 231 47 36	mag. Bojan Dremelj, predsednik uprave dr. Filip Ogris-Martič, član uprave

\* Enotni tečaj prvega trgovalnega dne je preračunan na podlagi tečaja Banke Slovenije na ta dan

\*\* Vrednosti so prilagojene zaradi delitve delnic 1:10

° Vrednost dividende je preračunana na podlagi paritetnega tečaja Banke Slovenije (1 EUR = 239,6400 SIT)

**F2) DELNICE - BORZNA KOTACIJA**

	Izdajatelj	Vrsta delnic	Trgovalna koda	Dejavnost	Sestava kapitala	Datum sprejema	Datum začetka trgovanja	Enotni tečaj prvega trgovalnega dne *	Nom. vred. delnice	Število delnic na organiziranem trgu	Dividenda za leto 2006 **	Datum brez upravičenja do dividende	Naslov izdajatelja	Telefon Faks	Direktor družbe Kontaktne osebe
1	ACH, Ljubljana	redne imenske	ACLG	dejavnost holdingov	2.886.877 rednih delnic na ime z nominalno 1.000 SIT	9.1.2006	24.1.2006	26,55 EUR	1.000 SIT	2.886.877	0,63 EUR	13.8.2007	Baragova 5, 1000 Ljubljana	Tel: 01 58 83 000 Faks: 01 58 83 119	mag. Herman Rigelnik - generalni direktor Vlasta Grjol - svetovalka za posebne finančne posle
2	Aerodrom, Ljubljana	redne imenske	AELG	letališke storitve	1.936.229 rednih kosovnih delnic na ime in 1.860.298 prednostnih participativnih kosovnih delnic z omejeno glasovalno pravico	15.9.1997	8.10.1997	11,98 EUR	1 kos	1.936.229	1,10 EUR	22.6.2007	Zg. Brnik 130a 4210 Brnik	Tel: 04 20 61 000 Faks: 04 20 21 220	Zmago Skobir - predsednik uprave Marina Zupanc - direktorica fin.sektorja
3	Delo Prodaja, Ljubljana	redne imenske	DPRG	prodaja in distribucija časopisov	593.549 rednih kosovnih delnic na ime	25.1.2001	12.2.2001	71,68 EUR	1 kos	593.549	0,67 EUR	22.6.2007	Dunajska 5 1000 Ljubljana	Tel: 01 47 38 600 Faks: 01 473 86 04	Marjan Božnik - predsednik uprave Biserka Božičnik Kržanec - kadrovske pravni sektor
4	Etol, Celje	redne imenske	ETOG	predelava arom in eteričnih olj	254.619 navadnih imenskih kosovnih delnic	21.11.1996	21.2.1997	96,51 EUR	1 kos	254.619	5,63 EUR	18.6.2007	Škofja vas 39 3000 Celje	Tel: 03 42 77 100 Faks: 03 42 77 118	Ivan Ferme - generalni direktor Brigita Čoki - vodja financ in računovodstva
5	Geodetski zavod Slovenije	redne imenske	GZRG	izmera in kartiranje zemljišč	379.820 rednih delnic na ime z nominalno vrednostjo 1.000 SIT	14.12.2000	8.1.2001	5,20 EUR	1.000 SIT	379.820	0,38 EUR	8.6.2007	Zemljemerska 12 1000 Ljubljana	Tel: 01 300 86 00 Faks: 01 23 10 434	Rudi Zavri - direktor Rade Vučkovič - direktor sektorja služb zavoda
6	Iskra Avtoelektrika	redne imenske	IALG	proizvodnja električne opreme za stroje in vozila	1.608.313 rednih kosovnih delnic na ime	28.9.2006 (20.10.2004 prosti trg)	12.10.2006 (26.10.2004 prosti trg)	40,06 EUR (38,81 EUR)	1 kos	1.608.313	0,55 EUR	27.8.2007	Polje 15 5290 Šempeter pri Gorici	Tel: 05 33 93 000 Faks: 05 33 93 801	Aleš Nemeč - predsednik uprave Darjo Stepančič - direktor direkcije financ
7	Istrabenz Koper	redne imenske	ITBG	upravljanje holding družb	5.180.000 navadnih imenskih kosovnih delnic	30.5.1997 (21.1.97 prosti trg)	16.6.1997 (3.2.97 prosti trg)	15,88 EUR (19,79 EUR)	1 kos	5.180.000	0,65 EUR	31.5.2007	Ulica Zore Perello Godina 2 6000 Koper	Tel: 05 662 15 00 Faks: 05 662 15 15	Igor Bavčar - generalni direktor Cvetka Erzetič - stiki z javnostmi Aldo Gabrijel - član uprave

**F2) DELNICE - BORZNA KOTACIJA**

	Izdajatelj	Vrsta delnic	Trgovalna koda	Dejavnost	Sestava kapitala	Datum sprejema	Datum začetka trgovanja	Enotni tečaj prvega trgovalnega dne *	Nom. vred. delnice	Število delnic na organiziranem trgu	Dividenda za leto 2006 **	Datum brez upravičenja do dividende	Naslov izdajatelja	Telefon Faks	Direktor družbe Kontaktne osebe
8	Kompas MTS	redne imenske	MTSG	trgovsko turistična dejavnost	594.601 navadnih imenskih kosovnih delnic	24.11.2000	8.12.2000	5,96 EUR	1 kos	594.601			Pražakova 4 1000 Ljubljana	Tel: 01 200 61 00 Faks: 01 200 64 34	Aleksander Jereb - direktor
9	Mlinotest Ajdovščina	redne imenske	MAJG	živilska industrija	2.389.177 rednih kosovnih delnic na ime	6.3.2000	3.4.2000	5,20 EUR	1 kos	2.389.177	0,10 EUR	21.6.2007	Tovarniška 14 5270 Ajdovščina	Tel: 05 364 45 00 Faks: 05 364 46 18	David Nabergoj - predsednik uprave
10	Nika investiranje in razvoj Brežice	redne prinosniške	NIKN	finančne storitve	189.876 rednih kosovnih delnic na ime	4.6.1991	4.6.1991	1.755,00 SIT	1 kos	189.876			Trg izgnancev 1a 8250 Brežice	Tel: 07 49 62 236 01 432 41 16 Faks: 07 69 62 852 01 433 13 47	Branko Šušterič - direktor
11	Nova KBM	redne imenske	KBMR	banka	23.357.984 rednih imenskih kosovnih delnic	29.11.2007	10.12.2007	36,61 EUR	1 kos	23.357.984	0,66 EUR °	28.6.2007	Vita Kraigherja 4 2505 Maribor	Tel: 02 229 22 90 Faks: 02 25 24 333	Matjaž Kovačič - predsednik uprave Igor Muhič
12	Pivovarna Laško	redne imenske	PILR	proizvodnja in prodaja piva	8.578.391 rednih imenskih delnic z nominalo 1 kos	13.1.2000	1.2.2000	28,37 EUR	1 kos	8.578.391	0,40 EUR	19.6.2007	Trubarjeva 28 3270 Laško	Tel: 03 734 80 00 Faks: 03 57 31 617	Boško Šrot - direktor Dragica Čepin - vodja službe računovodstva
13	Probanka, Maribor	prednostne imenske	PRBP	banka	2.133.214 navadnih imenskih kosovnih delnic PRBR in 400.000 prednostnih imenskih kosovnih delnic PRBP	30.3.1993	30.3.1993	118,14 EUR	1 kos	396.235	1,40 EUR	8.6.2007	Svetozarevska 12 2000 Maribor	Tel: 02 25 20 513 Faks: 02 25 20 578	Romana Pajenk - generalna direktorica Tina Murn - stiki z javnostmi
14	Salus Ljubljana	redne prinosniške	SALR	trgovina na debelo s farmacevtskimi, medicinskimi in drugimi proizvodi	135.000 prinosniških razreda B z nominalo 1.000 SIT	16.1.1992	16.1.1992	32,31 EUR	1.000 SIT	134.980	25,00 EUR	14.5.2007	Mašera Spasičeva 10 1000 Ljubljana	Tel: 01 589 91 00 Faks: 01 568 10 22	Marko Rupret - direktor
15	Sava, Kranj	redne imenske	SAVA	gumarska in kemična industrija	2.006.987 rednih delnic z nominalo 10.000 SIT	13.12.1999	6.1.2000	165,54 EUR	10.000 SIT	2.006.987	2,80 EUR	31.5.2007	Škofjeloška c.6 4502 Kranj	Tel: 04 206 5000 Faks: 04 206 6446	Janez Bohorič - predsednik uprave Miha Dolinar
16	Terme Čatež	redne imenske	TCRG	medicinska rehabilitacija in turizem	597.916 delnic po 6.000 SIT	7.6.1993	26.8.1993	1.156,61 SIT	6.000 SIT	597.916	2,19 EUR	1.8.2007	Topliška c. 35 8250 Brežice	Tel: 07 49 35 000 Faks: 07 49 62 721	Mladen Kučič - generalni direktor Zvone Krulc - pomočnik direktorja
17	Žito, Ljubljana	redne imenske	ZTOG	prehrambena industrija	355.792 rednih kosovnih delnic na ime	3.3.2000	20.3.2000	101,96 EUR	1 kos	355.792	4,20 EUR	6.7.2007	Šmartinska cesta 154 1000 Ljubljana	Tel: 01 587 61 00 Faks: 01 542 41 66	Iztok Bričl - predsednik uprave Bojan Štravs - vodja finančno računovodske službe

\* Enotni tečaj prvega trgovalnega dne je preračunan na podlagi tečaja Banke Slovenije na ta dan

\*\* Vrednost dividende je preračunana na podlagi paritetnega tečaja Banke Slovenije (1 EUR = 239,6400 SIT)

° Vrednosti so prilagojene zaradi delitve delnic 1:8

## F3) DELNICE - PROSTI TRG

	Izdajatelj	Trgovalna koda	Vrsta delnic	Datum sprejema	Datum začetka trgovanja	Dejavnost	Sestava kapitala	Enotni tečaj prvega trgovalnega dne	Nom. vred. delnice	Dividenda za leto 2006*	Datum brez upravičenja do dividende	Št. delnic na organiziranem trgu	Naslov izdajatelja	Telefon Faks	Direktor družbe Kontaktne osebe
1	AKTIVA NALOŽBE, LJUBLJANA	ATPG	redne imenske	26.2.2004	27.2.2004	investiranje in upravljanje naložb	16.328.251 rednih kosovnih delnic	891,37 SIT	1 kos			16.328.251	Dunajska 156 1000 Ljubljana	Tel: 01 560 46 71 Fax: 01 560 46 77	Tadej Počivavšek - direktor
2	Alpetour potovalna agencija, Kranj	APAG	redne imenske	21.7.2000	2.8.2000	prevoz potnikov v cestnem potniškem prometu	385.831 rednih kosovnih delnic na ime	1.000,00 SIT	1 kos	0,52 EUR	11.7.2007	385.831	Mirka Vadnova 8 4000 Kranj	Tel: 04 201 20 11 Faks: 04 20 13 100	Ivanka Zupančič Gaber - predsednica uprave
3	ALPOS, Ljubljana	APOG	redne imenske	29.3.2006	10.4.2006	industrija kovinskih izdelkov in opreme	144.913 rednih delnic na ime z nominalo 10.000 SIT	10.000,00 SIT	10.000 SIT			144.913	Cesta Leona Dobrotiška 2 Šentjur	Tel: 03 746 31 00 Fax: 03 746 31 01	Mirjan Bevc - predsednik uprave, generalni direktor
4	Center Naložbe	IFHR	redne imenske	19.7.2004	22.7.2004	dejavnost holdingov	3.777.004 rednih delnic z nominalo 1 kos	618,87 SIT	1 kos			3.777.004	Vita Kraigherja 5 2000 Maribor	Tel: 02 229 20 80 Faks: 02 229 27 96	Drago Naberšnik - direktor
5	Cetis, Celje	CETG	redne imenske	27.2.1997	10.3.1997	proizvodnja grafičnih potreščin in papirja	200.000 rednih delnic z nominalo 1 kos	8.821,17 SIT	1 kos			200.000	Čopova 24 3000 Celje	Tel: 03 42 78 500 Faks: 03 42 78 817	Simona Potočnik - glavna direktorica Miro Zakrajšek
6	Cinkarna, Celje	CICG	redne imenske	27.2.1998	6.3.1998	proizvodnja kemikalij in predelava cinka	814.626 rednih kosovnih delnic	6.300,00 SIT	1 kos	2,92 EUR	17.5.2007	814.626	Kidričeva 26 3000 Celje	Tel: 03 42 76 000 Faks: 03 42 76 106	Tomaž Benčina - predsednik uprave Marija Kolarič
7	DZS, Ljubljana	DZS	redne imenske	7.5.1999	12.5.1999	založništvo in trgovina	1.494.233 rednih kosovnih delnic	2.141,02 SIT	1 kos	0,71 EUR	29.5.2007	1.494.233	Dalmatinova ulica 2 1000 Ljubljana	Tel: 01 306 97 00 Faks: 01 306 97 77	Bojan Petan - predsednik uprave
8	ELMO Ljubljana	IELG	redne imenske	16.2.2001	22.2.2001	elektroinstalacije	708.000 rednih kosovnih delnic	266,00 SIT	1 kos			708.000	Vojkova 58 1000 Ljubljana	Tel: 01 530 88 00 Fax: 01 530 88 48	Majda Andoljšek - v.d. direktorja
9	ETRA 33, LJUBLJANA	ETRG	redne imenske	4.11.2002	7.11.2002	proizvodnja elektromotorjev, generatorjev in transformatorjev	45.423 rednih kosovnih delnic	25.000,00 SIT	1 kos	2,00 EUR	30.8.2007	45.423	Štandrova 10 1000 Ljubljana	Tel: 01 530 28 00 Fax: 01 530 28 30	Janez Erjavec - direktor
10	Gea tovarna olja, Slovenska Bistrica	GSBG	redne imenske	22.7.1996	30.7.1996	proizvodnja rastlinskih olj in masti	1.254.960 rednih kosovnih delnic	1.100,00 SIT	1 kos			1.254.960	Trg svobode 30 2310 Slovenska Bistrica	Tel: 02 843 26 10 Faks: 02 84 32 613	Leopold Turnšek - direktor Milka Liki - vodja SFR
11	Gorenjski tisk, Kranj	GTKG	redne imenske	11.9.1996	19.9.1996	grafična dejavnost	963.349 rednih kosovnih delnic	900,00 SIT	1 kos	0,17 EUR	28.8.2007	963.349	Mirka Vadnova 6 4000 Kranj	Tel: 04 201 63 00 Faks: 04 20 16 301	Kristina Kobal - direktorica Marta Vehovec
12	Goriške opekarne, Renče	GORG	redne imenske	2.3.1999	8.3.1999	proizvodnja vseh vrst opečnih izdelkov iz gline	523.634 rednih kosovnih delnic	1.715,00 SIT	1 kos			523.634	Merjaki 7 5292 Renče	Tel: 05 39 85 200 Faks: 05 39 85 260	Jože Stibilj - direktor
13	Grand hotel Union, Ljubljana	GHUG	redne imenske	29.12.1999	5.1.2000	opravljanje hotelskih storitev, predvsem nastanitve in prehrane gostov	1.814.613 rednih kosovnih delnic	2.136,10 SIT	1 kos	0,70 EUR	29.6.2007	1.814.613	Miklošičeva 1 1000 Ljubljana	Tel: 01 30 81 270 Faks: 01 42 30 15	Bogdan Lipovšek - direktor

## F3) DELNICE - PROSTI TRG

Izdajatelj	Trgovalna koda	Vrsta delnic	Datum sprejema	Datum začetka trgovanja	Dejavnost	Sestava kapitala	Enotni tečaj prvega trgovalnega dne	Nom. vred. delnice	Dividenda za leto 2006*	Datum brez upravičenja do dividende	Št. delnic na organiziranem trgu	Naslov izdajatelja	Telefon Faks	Direktor družbe Kontaktne osebe
14 Helios, Domžale	HDOG	redne imenske	11.9.1996	19.9.1996	posredništvo pri prodaji goriv, rud, kovin in tehničnih kemikalij	278.446 rednih delnic na ime z nominalo 42 EUR	9.116,19 SIT	42 SIT	12,04 EUR	22.8.2007	278.446	Količevo 2 1230 Domžale	Tel: 01 721 3007 Faks: 01 722 4000	Uroš Slavinec - direktor Marko Vresk
15 Hidrotehnik Ljubljana	VHLG	redne imenske	30.6.1999	5.7.1999	varstvo pred vodno škodo ter nizke gradnje	384.472 rednih kosovnih delnic na ime	650,00 SIT	1 kos	0,24 EUR	9.8.2007	384.472	Slovenčeva 97 1000 Ljubljana	Tel: 01 568 4420 Faks: 01 53 41 513	Andrej Bukovec - direktor
16 HRAM HOLDING	ST1R	redne imenske	26.1.2004	27.1.2004	dejavnost holdingov	4.346.667 rednih delnic	354,19 SIT	1 kos			4.346.667	Vilharjeva 29 1000 Ljubljana	Tel: 01 306 55 66 Faks: 01 306 55 70	Sašo Tanko - direktor
17 Infond holding	IFFR	redne imenske	18.9.2002	23.9.2002	dejavnost holdingov	16.833.414 rednih delnic z nominalo 1 kos	676,25 SIT	1 kos			16.833.414	Titova cesta 2a 2000 Maribor	Tel: 02 250 40 00 Faks: 02 250 40 01	Matjaž Rutar - direktor
18 Inles, Ribnica	IHPG	redne imenske	5.10.1999	8.10.1999	proizvodnja stavbnega pohištva	712.410 rednih kosovnih delnic na ime	501,00 SIT	1 kos			712.410	Kolodvorska 22 1310 Ribnica	Tel: 01 837 71 00 Faks: 01 83 77 333	Andrej Mate - predsednik uprave
19 Intertrade ITA Ljubljana	INRG	redne imenske	9.10.1997	20.10.1997	zastopanje tujih firm s področja strojne opreme	69.531 rednih delnic na ime z nominalo 10.000 SIT	44.500,00 SIT	10.000 SIT	400 SIT	31.7.2007	69.531	Tomšičeva 3 1000 Ljubljana	Tel: 01 425 1025 Faks: 01 425 3189	Andraž Prelesnik - direktor Danijela Knapič
20 Jadran, Sežana	JASG	redne imenske	13.9.1996	23.9.1996	zunanja trgovina z neživilskim blagom	165.302 rednih kosovnih delnic na ime	650,00 SIT	1 kos	0,17 EUR	29.6.2006	165.302	Partizanska 69 6210 Sežana	Tel: 05 739 1200 Faks: 05 73 91 450	Anton Zobec - direktor Mirjam Mesar
21 Javor, Pivka	JPIG	redne imenske	26.10.2000	13.11.2000	proizvodnja furnirja, vezanega in slojastega lesa, vlaknenih in drugih plošč	1.194.700 rednih kosovnih delnic na ime	500,00 SIT	1 kos			1.194.700	Kolodvorska 9a 6257 Pivka	Tel: 05 7210 200 Faks: 05 7210 215	Peter Tomšič - predsednik uprave
22 Jelen, Slovenske Konjice	JESG	redne imenske	24.11.1999	29.11.1999	prodaja gostinskih storitev ter nočitvenih zmogljivosti	67.798 rednih delnic na ime z nominalo 1.000 SIT	922,50 SIT	1.000 SIT			67.798	Mestni trg 2 3210 Slovenske Konjice	Tel: 03 757 57 00 Faks: 03 757 57 01	Barbara Vrečko Klančnik - predsednica uprave
23 Juteks, Žalec	JTKG	redne imenske	29.10.1999	2.11.1999	proizvodnja talnih oblog na različnih podlagah	641.432 rednih kosovnih delnic na ime	1.670,00 SIT	1 kos	3,00 EUR	19.6.2007	641.432	Ložnica 53a 3310 Žalec	Tel: 03 712 07 00 Faks: 03 712 07 55	Milivoj Dolar - direktor
24 KD Group	SKDR	redne imenske	12.12.2000	21.12.2000	upravljanje holding družb	186.436 rednih imenskih delnic po 1 kos	10.000,00 SIT	1 kos	4,20 EUR	31.8.2007	186.436	Celovška 206 1000 Ljubljana	Tel: 01 582 67 00 Faks: 01 518 32 24 01 518 41 00	Matjaž Gantar - predsednik uprave Mojca Ribič
25 KD Holding	KDHP	prednostne participativne	12.7.2001	18.7.2001	upravljanje holding družb	2.675.640 rednih delnic na ime z nominalo 1 kos in 266.413 prednostnih participativnih imenskih delnic z nominalo 1 kos	5.810,47 SIT	1 kos	3,34 EUR	31.8.2007	266.413	Celovška 206, 1000 Ljubljana	Tel: 01 582 67 00 Faks: 01 518 41 00	Matjaž Gantar - direktor
26 KD Holding	KDHR	redne imenske	31.1.2001	5.2.2001	upravljanje holding družb	2.675.640 rednih delnic na ime z nominalo 1 kos in 266.413 prednostnih participativnih imenskih delnic z nominalo 1 kos	6.560,43 SIT	1 kos	3,20 EUR	31.8.2007	2.675.640	Celovška 206 1000 Ljubljana	Tel: 01 582 67 00 Faks: 01 518 41 00	Matjaž Gantar - direktor
27 Košaki TMI Maribor	TKMG	redne imenske	7.10.1999	11.10.1999	predelava mesa in proizvodnje mesnih izdelkov	43.236 rednih delnic na ime z nominalo 10.000 SIT	4.000,00 SIT	10.000 SIT			43.236	Oreško nabrežje 1 2000 Maribor	Tel: 02 23 52 200 Faks: 02 23 52 251	Bojan Rus - direktor
28 Krona Holding	KRHR	redne imenske	6.5.2002	9.5.2002	dejavnost holdingov	3.295.357 rednih delnic z nominalo 1 kos	370,00 SIT	1 kos			3.295.357	Štefanova 13 a 1000 Ljubljana	Tel: 01 24 14 162 Fax: 01 24 14 168	Marko Vavpetič - direktor
29 KS Naložbe	KSFR	redne imenske	19.12.2007	24.12.2007	dejavnost holdingov	3.909.877 navadnih kosovnih delnic	350,00 EUR	1 kos			3.909.878	Dunajska 9 1000 Ljubljana	Tel: 01 30 01 400	Blaž Vodopivec - direktor
30 Lesnina, Ljubljana	MILG	redne imenske	16.1.2002	25.1.2002	trgovina s pohištvo	76.495 rednih kosovnih delnic na ime	60.000,00 SIT	1 kos	19,00 EUR	11.7.2007	76.495	Cesta na Bokalce 40 Ljubljana	Tel: 01 241 22 70 Fax: 01 241 22 64	Bojan Papič - direktor
31 Liz inženiring Ljubljana	LIZG	redne imenske	8.3.1999	11.3.1999	izvajanje svetovalnega inženiringa pri gradnji objektov	123.846 rednih delnic na ime z nominalo 1.000 SIT	650,00 SIT	1.000 SIT			123.846	Vurnikova 2 1000 Ljubljana	Tel: 01 234 40 00 Faks: 01 234 40 50	Janez Štular - direktor Olga Urbanc
32 M1	MR1R	redne imenske	4.8.2004	4.8.2004	dejavnost holdingov	3.932.515 rednih kosovnih delnic na ime	400,00 SIT	1 kos			3.932.515	Kotnikova ulica 25 1000 Ljubljana	Tel: 01 473 44 37	Rolando Krajnik - direktor
33 Maksima Holding	MAHR	redne imenske	28.4.2003	6.5.2003	dejavnost holdingov	6.399.850 rednih delnic na ime z nominalo 1.000 SIT	582,54 SIT	1.000 SIT			6.399.850	Trg republike 3 1000 Ljubljana	Tel: 01 20 04 710 Fax: 01 20 04 730	Milan Marinič - direktor družbe
34 Maksima Invest	MKIR	redne imenske	26.10.2004	26.10.2004	dejavnost holdingov	7.451.949 rednih kosovnih delnic	504,62 SIT	1 kos			7.451.949	Trdinova 4 1000 Ljubljana	Tel: 01 434 10 13 Faks: 01 431 11 09	Milan Ževart - direktor
35 Marina Portorož	MAPG	redne imenske	11.9.1996	19.9.1996	navtične in gostinske storitve	313.932 rednih delnic na ime z nominalo 2.000 SIT	6.319,65 SIT	2.000 SIT	2,71 EUR	29.8.2007	313.932	Cesta solinarjev 8 6320 Portorož	Tel: 05 676 1100 Faks: 05 676 1510	Enes Lojo - direktor Irena Kastelic
36 Medvešek Pušnik Borzno posredniška hiša	MPLR	redne imenske	1.12.1997	12.12.1997	upravljanje s finančnim premoženjem strank, trgovanje in posredovanje	80.000 rednih imenskih kosovnih delnic	3.000,00 SIT	1 kos	7,30 EUR	31.5.2007	80.000	Ulica Gradnikove brigade 11 1000 Ljubljana	Tel: 01 586 4450 Faks: 01 586 4451	Bogdan Pušnik - generalni direktor
37 Medvešek Pušnik Družba za upravljanje	MDUR	redne imenske	10.12.2007	13.12.2007	upravljanje premoženja vzajemnih skladov in premoženja dobro poučenih vlagateljev	75.000 rednih imenskih kosovnih delnic	2,05 EUR	1 kos	3,60 EUR	3.6.2007	75.000	Ulica Gradnikove brigade 11 1000 Ljubljana	Tel: 01 58 74 777 Fax: 01 58 74 770	Jovan Lukovec - predsednik uprave



## F3) DELNICE - PROSTI TRG

	Izdajatelj	Trgovalna koda	Vrsta delnic	Datum sprejema	Datum začetka trgovanja	Dejavnost	Sestava kapitala	Enotni tečaj prvega trgovalnega dne	Nom. vred. delnice	Dividenda za leto 2006*	Datum brez upravičenja do dividende	Št. delnic na organiziranem trgu	Naslov izdajatelja	Telefon Faks	Direktor družbe Kontaktne osebe
38	Melamin Kočevje	MKOG	redne imenske	13.9.1996	23.9.1996	lesna, kemična in obutvena industrija ter trgovina	349.913 rednih kosovnih delnic na ime	1.100,00 SIT	1 kos			349.913	Tomšičeva 9 1330 Kočevje	Tel: 01 8959 300 Faks: 01 895 0334	Srečko Štefanič - direktor Tomo Jarni
39	Mercata	MROR	redne imenske	27.7.2004	27.7.2004	dejavnost holdingov	2.891.874 rednih kosovnih delnic na ime	390,00 SIT	1 kos			2.891.874	Železna cest a18 1000 Ljubljana	Tel: 01 473 44 37 Faks: 01 473 44 80	Vinko Berginc - direktor
40	Mesna industrija primorske	MIPG	redne imenske	13.6.2000	19.6.2000	predelava mesa ter trgovina na debelo in drobno z živilskimi proizvodi	1.478.742 rednih kosovnih delnic na ime	890,00 SIT	1 kos			1.978.742	Panovška 1 5000 Nova Gorica	Tel: 05 330 41 00 Faks: 05 3027668	Vojteh Volk - predsednik uprave
41	MKT PRINT, Ljubljana	MKTG	redne imenske	7.10.1999	11.10.1999	tiskarstvo in z njim povezane storitve, založništvo in trgovina	103.954 rednih delnic na ime z nominalo 10.000 SIT	3.210,00 SIT	10.000 SIT			103.954	Dunajska 123 1000 Ljubljana	Tel: 01 560 82 00 Faks: 01 560 82 57	dr. Andrej Kropce - predsednik uprave
42	Modra linija holding	MLHR	redne imenske	15.11.2002	20.11.2002	finančno posredništvo	2.192.411 rednih kosovnih delnic na ime	421,11 SIT	1 kos			2.192.411	Pristaniška ulica 12 6000 Koper	Tel: 05 66 33 150 Faks: 05 66 33 120	Žarko Ždralič - direktor
43	Nama, Ljubljana	NALN	redne imenske	30.4.2004	30.4.2004	trgovina na drobno in oddajanje poslovnih prostorov	953.795 rednih delnic na ime z nominalo 1.000 SIT	1.200,00 SIT	1.000 SIT	0,93 EUR	28.5.2007	953.795	Tomšičeva 1 1000 Ljubljana	Tel: 01 425 8300 Faks: 01 252 4756	Bernarda Trebušak - generalna direktorica
44	NFD HOLDING	NF2R	redne imenske	9.12.2003	10.12.2003	drugo finančno posredništvo	33.159.997 rednih kosovnih delnic	664,28 SIT	1 kos			33.159.997	Trdinova 4 1000 Ljubljana	Tel: 01 434 10 00 Faks: 01 431 11 09	Zoran Bošković - direktor
45	Niko Železniki	NKPG	redne imenske	14.9.1999	17.9.1999	izdelava pisarniškega pribora, industrijskih sponk, elektromagnetov ter drugih kovinskih mehanizmov	35.875 rednih kosovnih delnic na ime	20.000,00 SIT	1 kos	6,30 EUR	18.6.2007	35.875	Otoki 16 4228 Železniki	Tel: 04 51 17 700 Faks: 04 51 17 712	Valentina Nastran - direktor
46	Plama-pur Podgrad	POPG	redne imenske	1.12.1999	6.12.1999	proizvodnja in predelava poliuretanskih pen	686.798 rednih kosovnih delnic na ime	2.806,20 SIT	1 kos	0,50 EUR	8.6.2007	686.798	Podgrad 17 6244 Podgrad	Tel: 05 71 49 100 Faks: 05 71 49 299	Radoš Gregorčič - predsednik uprave
47	Skupina Prva	PPDG	prednostne neglasovalne imenske kumulativne	7.7.2005	20.7.2005	dejavnost pokojninskih skladov	194.565 delnic razreda A in 170.000 prednostnih delnic razreda B z nominalo 42 EUR	20.000,00 SIT	42 EUR	2,22 EUR	26.5.2007	170.000	Železna cesta 18 1000 Ljubljana	Tel: 01 234 58 00 Faks: 01 436 12 15	dr. Alenka Žnidaršič Kranjc - predsednica uprave
48	Slovenijales Ljubljana	SLLG	redne imenske	24.4.1996	8.5.1996	posredovanje blaga in storitev v mednarodni trgovini, maloprodaja in veleprodaja	273.604 rednih imenskih delnic po 1 kos	2.442,95 SIT	1 kos	12,60 EUR	31.8.2007	273.377	Dunajska cesta 22 1000 Ljubljana	Tel: 01 474 42 00 Faks: 01 432 61 30	Žiga Jelenc - direktor Djordja Kobal
49	Tekstina, Ajdovščina	TEAG	redne imenske	31.1.1997	12.2.1997	proizvodnja preje, tkanje in oplemenitenje tekstilij ter izdelava konfekcije	1.127.293 rednih imenskih delnic po 1.000 SIT	300,00 SIT	1.000 EUR			1.127.293	Tovarniška 15 5270 Ajdovščina	Tel: 05 369 2000 Faks: 05 369 2203	Simeon Špruk - direktor Ivica Koren - vodja fin.oddelka
50	Terme Dobrna	ZDDG	redne imenske	30.6.1999	5.7.1999	medicinska dejavnost ter turistične, hotelske in gostinske usluge	692.542 rednih imenskih delnic po 1.000 SIT	550,00 SIT	1.000 SIT			692.542	Dobrna 50 3204 Dobrna	Tel: 03 780 8000 Faks: 03 780 8200	Janez Mlakar - direktor Duško Presekar Erik Heiligstein
51	Tosama Domžale	TODG	redne imenske	5.9.1996	13.9.1996	proizvodnja preje, tekstilij, higienskih in toaletnih potrebščin	295.670 rednih delnic z nominalo 10.000 SIT	3.896,43 SIT	10.000 SIT	0,80 EUR	22.6.2007	295.670	Vir, Šaranovičeva 35 1230 Domžale	Tel: 01 729 0100 Faks: 01 721 4660	Janko Velkavrh - generalni direktor Marjan Mlakar
52	Tovarna sladkorja Ormož	TSOG	redne imenske	4.4.1996	12.4.1996	proizvodnja sladkorja in storitve za rastlinsko pridelavo	497.163 rednih imenskih delnic z nominalo 18 EUR	12.000,00 SIT	18 EUR			497.163	Opekarniška cesta 4 2270 Ormož	Tel: 02 741 0300 Faks: 02 740 1291	Jurij Dogša - generalni direktor Branka Sok
53	Trnjava Holding	TROR	redne imenske	30.3.2004	31.3.2004	dejavnost holdingov	2.593.123 rednih delnic	400,00 SIT	1.000 SIT			2.593.123	Trdinova 4 1000 Ljubljana	Tel: 01 43 41 000 Faks: 01 43 11 109	Milan Ževart - direktor
54	Trnjava Holding I	TR1R	redne imenske	30.3.2004	31.3.2004	dejavnost holdingov	891.750 rednih delnic	370,30 SIT	1.000 SIT			891.750	Trdinova 4 1000 Ljubljana	Tel: 01 43 41 000 Faks: 01 43 11 109	Milan Ževart - direktor
55	Triglav naložbe	TRSG	redne imenske	6.4.2004	7.4.2004	dejavnost holdingov	13.182.366 rednih kosovnih delnic	397,45 SIT	1 kos			13.182.366	Slovenska 54 1000 Ljubljana	Tel: 01 43 45 540 Faks: 01 43 45 550	mag. Metka Petek - predsednica uprave
56	Tub swaty Maribor	TUBG	redne imenske	12.11.1997	30.12.1997	proizvodnja in prodaja umetnih brusov	288.940 navadnih kosovnih delnic	2.500,00 SIT	1 kos	2,50 EUR	21.6.2007	288.940	Titova cesta 60 2000 Maribor	Tel: 01 519 33 16 02 331 43 61 Faks: 02 332 5305 02 335 1614	Branko Bezjak - direktor Danica Rihtarič

## F3) DELNICE - PROSTI TRG

Izdajatelj	Trgovalna koda	Vrsta delnic	Datum sprejema	Datum začetka trgovanja	Dejavnost	Sestava kapitala	Enotni tečaj prvega trgovalnega dne	Nom. vred. delnice	Dividenda za leto 2006*	Datum brez upravičenja do dividende	Št. delnic na organiziranem trgu	Naslov izdajatelja	Telefon Faks	Direktor družbe Kontaktne osebe
57 Velana, Ljubljana	VLJG	redne imenske	18.12.2002	23.12.2002	proizvodnja tekstilnih izdelkov, razen oblačil	1.409.645 navadnih delnic na ime z nominalno vrednostjo 1.000 SIT	331,00 SIT	1.000 SIT			1.409.645	Šmartinska 52 1000 Ljubljana	Tel: 01 360 31 00 Faks: 01 360 31 98	Leopold Poljanšek - direktor
58 Vipac holding	VHDR	redne imenske	29.10.2003	5.11.2003	drugo finančno posredništvo	7.347.565 rednih kosovnih delnic na ime	805,00 SIT	1 kos	0,13 EUR	30.7.2007	7.347.565	Kidričeva ulica 19 5000 Nova Gorica	Tel: 05 33 11 570 Faks: 05 30 28 506	Lucijan Čermelj - predsednik uprave
59 Zdravilišče Rogaška	RGP	prednostne	4.2.1999	11.2.1999	upravljanje holding družb	961.898 navadnih delnic na ime z nominalno 1.000 SIT in 30.000 prednostnih delnic na ime z nominalno vrednostjo 2.000 SIT	1.490,00 SIT	2.000 SIT			28.102	Zdraviliški trg 14 3250 Rogaška Slatina	Tel: 03 81 82 640 Faks: 03 81 82 649	Milena Jelen - predsednica uprave Dragica Herček
60 Zdravilišče Rogaška	RGS	redne imenske	4.2.1999	11.2.1999	upravljanje holding družb	961.898 navadnih delnic na ime z nominalno 1.000 SIT in 30.000 prednostnih delnic na ime z nominalno vrednostjo 2.000 SIT	404,12 SIT	1.000 SIT			901.581	Zdraviliški trg 14 3250 Rogaška Slatina	Tel: 03 81 82 640 Faks: 03 81 82 649	Milena Jelen - predsednica uprave Dragica Herček
61 ZLATA MONETA II	ZM2R	redne imenske	12.11.2003	13.11.2003	drugo finančno posredništvo	8.232.861 navadnih delnic na ime z nominalno vrednostjo 1.000 SIT	509,60 SIT	1 kos			8.232.861	Svetozarevska 12 2000 Maribor	Tel: 02 252 08 33 Faks: 02 252 08 31	Radovan Stonič - direktor
62 ZVON DVA HOLDING	ZV2R	redne imenske	24.2.2004	25.2.2004	dejavnost holdingov	14.120.934 rednih delnic	618,75 SIT	1.000 SIT			14.120.934	Slovenska 17 2000 Maribor	Tel: 02 229 06 00 Faks: 02 229 06 21	Franc Ješovnik - predsednik uprave
63 ZVON ENA HOLDING	ZVHR	redne imenske	24.10.2003	30.10.2003	dejavnost holdingov	12.431.743 rednih delnic na ime z nominalno 1.000 SIT	1.580,62 SIT	1.000 SIT	0,48 EUR	26.7.2007	12.431.743	Slovenska ulica 17 2000 Maribor	Tel: 02 22 90 600 Faks: 02 22 90 621	Simon Zdošek - predsednik uprave
64 Železarna Ravne - Monter Dravograd	ZMDG	redne imenske	17.9.1999	21.9.1999	proizvodnja kovinskih konstrukcij in njihovih delov	336.225 rednih kosovnih delnic	1.210,18 SIT	1 kos	0,21 EUR	31.7.2007	336.225	Otiški vrh 177 2373 Šentjanž pri Dravogradu	Tel: 02 878 7734 Faks: 02 878 5002	Bogdan Kadiš - direktor

\* Vrednost dividende je preračunana na podlagi paritetnega tečaja Banke Slovenije (1 EUR = 239,6400 SIT)

F4) OBVEZNICE - BORZNA KOTACIJA

Izdajatelj	Trgovalna koda	Datum sprejema	Datum začetka trgovanja	Dejavnost	Zavarovanje terjatev	Namen izdaje obveznice	Nom. vred. izdaje na borzi	Apoenska sestava	Število izdanih obveznic po apoenih	Št. izdan. vred. papirjev	Letna obr. mera	Začetek obrest. in rok zapadlosti	Način odplačevanja	Datum izplač. kuponov	Naslov izdajatelja	Telefon Faks	Direktor Kontaktnne osebe
1 Abanka Vip Ljubljana	AB06	14.11.2002	25.11.2002	banka	izdajatelj jamči z vsem svojim premoženjem	povečanje jamstvenega kapitala banke	13.500.000 EUR	100 EUR	135.000	135.000	5,9%	15.5.2002 15.5.2009 7 let	obresti polletno, glavnica ob zapadlosti	15.5.15.11.	Slovenska c. 58 1517 Ljubljana	Tel: 01 471 81 00 Faks: 01 432 51 65	mag. Aleš Žajdela - predsednik uprave Marija Pogačar
2 Abanka Vip Ljubljana	AB07	17.10.2003	30.10.2003	banka	izdajatelj jamči z vsem svojim premoženjem	povečanje jamstvenega kapitala banke	17.300.000 EUR	100 EUR	173.000	173.000	5,3%	21.5.2003 21.5.2010 7 let	obresti polletno, glavnica ob zapadlosti	21.5.21.11.	Slovenska c. 58 1517 Ljubljana	Tel: 01 471 81 00 Faks: 01 432 51 65	mag. Aleš Žajdela - predsednik uprave Marija Pogačar
3 Abanka Vip	AB08	15.9.2004	22.9.2004	banka	za izplačilo obveznosti iz naslova obveznic jamči banka z vsem svojim premoženjem neomejeno	povečanje jamstvenega kapitala banke	10.000.000 EUR	100 EUR	100.000	100.000	4,9%	1.3.2004 1.3.2011 7 let	obresti letno, glavnica ob zapadlosti	1.3.	Slovenska c. 58 1517 Ljubljana	Tel: 01 471 81 00 Faks: 01 432 51 65	mag. Aleš Žajdela - predsednik uprave Marija Pogačar
4 Abanka Vip	AB09	15.9.2004	22.9.2004	banka	za izplačilo obveznosti iz naslova obveznic jamči banka z vsem svojim premoženjem neomejeno	povečanje jamstvenega kapitala banke	10.000.000 EUR	100 EUR	100.000	100.000	4,7%	1.3.2004 1.3.2011 7 let	obresti letno, glavnica ob zapadlosti	1.3.	Slovenska c. 58 1517 Ljubljana	Tel: 01 471 81 00 Faks: 01 432 51 65	mag. Aleš Žajdela - predsednik uprave Marija Pogačar
5 Abanka Vip	AB10	23.2.2005	7.3.2005	banka	za izplačilo obveznosti iz naslova obveznic jamči banka z vsem svojim premoženjem neomejeno	povečanje jamstvenega kapitala banke	21.000.000 EUR	1.000 EUR	21.000	21.000	4,6%	1.10.2004 1.10.2011 7 let	obresti letno, glavnica ob zapadlosti	1.10.	Slovenska c. 58 1517 Ljubljana	Tel: 01 471 81 00 Faks: 01 432 51 65	mag. Aleš Žajdela - predsednik uprave Marija Pogačar
6 Abanka Vip Ljubljana	AB11	22.6.2006	30.6.2006	banka	izdajatelj jamči z vsem svojim premoženjem	dolgoročno financiranje komitentov, uravnavanje obrestnega tveganja te usklajevanja ročnosti aktive in pasive	20.865.000 EUR	41,73 EUR	500.000	500.000	4,0%	1.12.2005 1.12.2010 5 let	obresti polletno, glavnica ob zapadlosti	1.12.	Slovenska c. 58 1517 Ljubljana	Tel: 01 471 81 00 Faks: 01 432 51 65	mag. Aleš Žajdela - predsednik uprave Marija Pogačar
7 Abanka Vip Ljubljana	AB12	22.6.2006	30.6.2006	banka	izdajatelj jamči z vsem svojim premoženjem	dolgoročno financiranje komitentov, uravnavanje obrestnega tveganja te usklajevanja ročnosti aktive in pasive	20.865.000 EUR	41,73 EUR	500.000	500.000	3,8%	12.12.2005 12.12.2010 5 let	obresti polletno, glavnica ob zapadlosti	12.12.	Slovenska c. 58 1517 Ljubljana	Tel: 01 471 81 00 Faks: 01 432 51 65	mag. Aleš Žajdela - predsednik uprave Marija Pogačar
8 Abanka Vip Ljubljana	AB13	15.2.2007	23.2.2007	banka	izdajatelj jamči z vsem svojim premoženjem	zagotavljanje količnika kapitalne ustreznosti in količnika likvidnosti banke	5.097.000 EUR	100,00 EUR	50.970	50.970	6m EURIBOR + 50 b.t.	23.12.2006 24.6.2008 2 let	obresti polletno, glavnica ob zapadlosti	23.6.23.12.	Slovenska c. 58 1517 Ljubljana	Tel: 01 471 81 00 Faks: 01 432 51 65	mag. Aleš Žajdela - predsednik uprave Marija Pogačar
9 Banka Celje	BCE6A	20.9.2002	30.9.2002	banka	jamči banka neomejeno z vsem svojim premoženjem	obveznice so bile izdane v zaprti izdaji	10.000.000 EUR	100,00 EUR	100.000	100.000	5,6%	15.02.2002 15.02.2008 6 let	obresti letno, glavnica ob zapadlosti	15.2.	Vodnikova 2 3000 Celje	Tel: 03 422 10 00 Faks: 03 422 11 00	Niko Kač - predsednik uprave Davorin Leskovar Simona Čilenšek
10 Banka Celje	BCE7	3.11.2003	17.11.2003	banka	jamči banka neomejeno z vsem svojim premoženjem	obveznice so bile izdane v zaprti izdaji	10.000.000 EUR	100 EUR	100.000	100.000	5,15%	1.4.2003 1.4.2010 7 let	obresti letno, glavnica ob zapadlosti	1.4.	Vodnikova 2 3000 Celje	Tel: 03 422 10 00 Faks: 03 422 11 00	Niko Kač - predsednik uprave Davorin Leskovar Simona Čilenšek
11 Banka Celje	BCE8	11.10.2004	26.10.2004	banka	jamči banka neomejeno z vsem svojim premoženjem	obveznice so bile izdane v zaprti izdaji	12.500.000 EUR	100 EUR	125.000	125.000	4,9%	15.2.2004 15.2.2011 7 let	obresti letno, glavnica ob zapadlosti	15.2.	Vodnikova 2 3000 Celje	Tel: 03 422 10 00 Faks: 03 422 11 00	Niko Kač - predsednik uprave Davorin Leskovar Simona Čilenšek
12 Banka Celje	BCE9	9.12.2005	19.12.2005	banka	jamči banka neomejeno z vsem svojim premoženjem	povečanje dolgoročnih sredstev banke za plasmaje v dolgoročne naložbe banke	20.864.500 EUR	417,29 EUR	50.000	50.000	3,8%	15.2.2005 15.2.2010 5 let	obresti letno, glavnica ob zapadlosti	15.2.	Vodnikova 2 3000 Celje	Tel: 03 422 10 00 Faks: 03 422 11 00	Niko Kač - predsednik uprave Davorin Leskovar Simona Čilenšek
13 Banka Celje	BCE10	3.9.2007	12.9.2007	banka	jamči banka neomejeno z vsem svojim premoženjem	zagotavljanje dodatnega kapitala in količnika kapitalne ustreznosti	37.000.000 EUR	100 EUR	370.000	370.000	5,0%	15.2.2007 15.2.2017 10 let	obresti letno, glavnica ob zapadlosti	15.2.	Vodnikova 2 3000 Celje	Tel: 03 422 10 00 Faks: 03 422 11 00	Niko Kač - predsednik uprave Davorin Leskovar Simona Čilenšek
14 Banka Vip Nova Gorica	VIP5	17.12.1998	24.12.1998	banka	jamči Abanka Vip s svojim celotnim kapitalom	povečanje jamstvenega kapitala in uresničevanje dolgoročnih poslovnih smernic razvoja banke	2.000.000 EUR	200 EUR	10.000	10.000	6,0%	15.7.1998 15.7.2008 10 let	obresti in glavnica polletno, 2 letni moratorij na glavnico	15.1.15.7.	Slovenska c. 58 1517 Ljubljana	Tel: 01 471 81 00 Faks: 01 432 51 65	mag. Aleš Žajdela - predsednik uprave Marija Pogačar
15 Banka Vip Nova Gorica	VIP6	24.2.2000	6.3.2000	banka	jamči Abanka Vip s svojim celotnim kapitalom	povečanje jamstvenega kapitala in uresničevanje dolgoročnih poslovnih smernic razvoja banke	2.000.000 EUR	200 EUR	10.000	10.000	5,5%	9.9.1999 9.9.2009 10 let	obresti in glavnica polletno, 2 in pol letni moratorij na glavnico	9.3.9.9.	Slovenska c. 58 1517 Ljubljana	Tel: 01 471 81 00 Faks: 01 432 51 65	mag. Aleš Žajdela - predsednik uprave Marija Pogačar

## F4) OBVEZNICE - BORZNA KOTACIJA

Izdajatelj	Trgovalna koda	Datum sprejema	Datum začetka trgovanja	Dejavnost	Zavarovanje terjatve	Namen izdaje obveznice	Nom. vred. izdaje na borzi	Apoenska sestava	Število izdanih obveznic po apoenih	Št. izdan. vred. papirjev	Letna obr. mera	Začetek obrest. in rok zapadlosti	Način odplačevanja	Datum izplač. kuponov	Naslov izdajatelja	Telefon Faks	Direktor Kontaktne osebe
Banka Vipa Nova Gorica	VIP7	9.7.2001	19.7.2001	banka	jamči Abanka Vipa s svojim celotnim kapitalom	pridobitev dolgoročnih virov za uresničevanje naložbene politike banke	2.000.000 EUR	200 EUR	10.000	10.000	6,2%	18.12.2000 18.12.2010 10 let	obresti in glavnica polletno, 2 in pol letni moratorij na glavnico	18.6. 18.12.	Slovenska c. 58 1517 Ljubljana	Tel: 01 471 81 00 Faks: 01 432 51 65	mag. Aleš Zajdela - predsednik uprave Marja Pogar
Factor banka	FB14	13.3.2007	16.3.2007	banka	za izplačilo obveznosti iz obveznic jamči izdajatelj z vsem svojim premoženjem	financiranje rasti poslovanja in izboljšanje ročnosti strukture bilance	12.160.000 EUR	10.000,00 EUR	1.216	1.216	4,0%	15.2.2006 15.2.2012 6 let	obresti letno, glavnica ob zapadlosti	15.2.	Tivolska 48 1000 Ljubljana	Tel: 01 230 66 00 Faks: 01 230 77 60	Boris Pesjak - predsednik uprave Miha Benčina Klemen Hazabent
Factor banka	FB15	25.4.2007	4.5.2007	banka	za izplačilo obveznosti iz obveznic jamči izdajatelj z vsem svojim premoženjem	povečanje kapitalske ustreznosti banke in zagotavljanje nadaljne rasti obsega poslovanja.	9.000.000 EUR	1.000,00 EUR	9.000	9.000	6m EURIBOR + 1,05%	1.6.2006 1.6.2012 6 let	obresti dvakrat letno, glavnica ob zapadlosti	1.6. 1.12.	Tivolska 48 1000 Ljubljana	Tel: 01 230 66 00 Faks: 01 230 77 60	Boris Pesjak - predsednik uprave Miha Benčina Klemen Hazabent
Factor banka	FB17	13.9.2007	2.10.2007	banka	za izplačilo obveznosti iz obveznic jamči izdajatelj z vsem svojim premoženjem	zagotavljanje nadaljne rasti obsega poslovanja	25.000.000 EUR	1.000,00 EUR	25.000	25.000	6m EURIBOR + 60 b.t.	15.5.2007 15.5.2011 4 leta	obresti dvakrat letno, glavnica ob zapadlosti	15.5. 15.11.	Tivolska 48 1000 Ljubljana	Tel: 01 230 66 00 Faks: 01 230 77 60	Boris Pesjak - predsednik uprave Miha Benčina Klemen Hazabent
Hoteli Bernardin Portorož	HTB1E	21.6.1999	28.6.1999	dejavnost hotelov z restavracijo	izdajatelj jamči z vsem svojim premoženjem neomejeno	z namenom pridobitve sredstev za nove investicije, ki so potrebne za nadaljni razvoj dejavnosti izdajatelja ter za vračilo posojila Slovenski razvojni družbi	10.225.800 EUR	511,29 EUR	20.000	20.000	8,5%	1.2.1999 1.2.2009 10 let	obresti in glavnica letno 3 letni moratorij na izplačilo glavnice	1.2.	Obala 2 6320 Portorož	Tel: 05 695 00 00 Faks: 05 67 46 415	Čedomil Vojnič - generalni direktor Radovan Mikuletič Romana Rebolj
Nova Kreditna banka Maribor	KBM5	11.10.2004	26.10.2004	banka	izdajatelj jamči z vsem svojim premoženjem	obveznice so bile izdane v zaprti izdaji	25.037.400 EUR	417,29 EUR	60.000	60.000	5,3%	15.3.2004 15.3.2009 5 let	obresti letno, glavnica ob zapadlosti	15.3.	Vita Kraigherja 4 2505 Maribor	Tel: 02 229 22 90 Faks: 02 25 24 333	Majda Kovačič - predsednik uprave Igor Muhič
Nova Kreditna banka Maribor	KBM7	21.6.2005	30.6.2005	banka	izdajatelj jamči z vsem svojim premoženjem	obveznice so bile izdane v zaprti izdaji	29.210.300 EUR	417,29 EUR	70.000	70.000	4,1%	22.11.2004 22.11.2011 7 let	obresti letno, glavnica ob zapadlosti	22.11.	Vita Kraigherja 4 2505 Maribor	Tel: 02 229 22 90 Faks: 02 25 24 333	Majda Kovačič - predsednik uprave Igor Muhič
Nova Kreditna banka Maribor	KBM8	21.6.2005	30.6.2005	banka	izdajatelj jamči z vsem svojim premoženjem	obveznice so bile izdane v zaprti izdaji	29.210.300 EUR	417,29 EUR	70.000	70.000	3,9%	1.2.2005 1.2.2010 5 let	obresti letno, glavnica ob zapadlosti	1.2.	Vita Kraigherja 4 2505 Maribor	Tel: 02 229 22 90 Faks: 02 25 24 333	Majda Kovačič - predsednik uprave Igor Muhič
Nova Ljubljanska banka	NLB11	10.6.2003	18.6.2003	banka	jamči izdajatelj z vsem svojim premoženjem	pridobitev dolgoročnih sredstev in izboljšanje rokove in valutne strukture bilance	26.326.000 EUR	1.000 EUR	26.326	26.326	5,1%	20.11.2002 20.11.2009 7 let	obresti letno, glavnica ob zapadlosti	20.11.	Trg republike 2 1520 Ljubljana	Tel: 01 476 39 00 Faks: 01 252 25 00	Marjan Kramar - predsednik uprave Marko Jernejčič Ana Kastelic
Nova Ljubljanska banka	NLB12	30.10.2003	14.11.2003	banka	jamči izdajatelj z vsem svojim premoženjem	zmanjševanje dolge pozicije v TOM ter pridobitev dodatnih dolgoročnih virov	33.383.200 EUR	417,29 EUR	80.000	80.000	TOM + 2,65%	5.5.2003 5.5.2008 5 let	obresti polletno, glavnica ob zapadlosti	5.5. 5.11.	Trg republike 2 1520 Ljubljana	Tel: 01 476 39 00 Faks: 01 252 25 00	Marjan Kramar - predsednik uprave Marko Jernejčič Ana Kastelic
Nova Ljubljanska banka	NLB13	30.10.2003	14.11.2003	banka	jamči izdajatelj z vsem svojim premoženjem	povečanje kapitalske ustreznosti banke	48.962.722 EUR	417,29 EUR	117.335	117.335	7,0%	9.6.2003 9.6.2013 10 let	obresti letno, glavnica ob zapadlosti	9.6.	Trg republike 2 1520 Ljubljana	Tel: 01 476 39 00 Faks: 01 252 25 00	Marjan Kramar - predsednik uprave Marko Jernejčič Ana Kastelic
Nova Ljubljanska banka	NLB14	30.6.2004	6.7.2004	banka	jamči izdajatelj z vsem svojim premoženjem	povečanje kapitalske ustreznosti banke	17.000.000 EUR	1.000 EUR	17.000	17.000	5%	24.11.2003 24.11.2008 5 let	obresti letno, glavnica ob zapadlosti	24.11.	Trg republike 2 1520 Ljubljana	Tel: 01 476 39 00 Faks: 01 252 25 00	Marjan Kramar - predsednik uprave Marko Jernejčič Ana Kastelic
Nova Ljubljanska banka	NLB15	25.11.2004	1.12.2004	banka	jamči izdajatelj z vsem svojim premoženjem	zmanjševanje dolge pozicije v tolarjih ter usklajevanje ročnosti aktive in pasive	54.717.569 EUR	417,29 EUR	131.126	131.126	4,8%	16.6.2004 16.6.2012 8 let	obresti letno, glavnica ob zapadlosti	16.6.	Trg republike 2 1520 Ljubljana	Tel: 01 476 39 00 Faks: 01 252 25 00	Marjan Kramar - predsednik uprave Marko Jernejčič Ana Kastelic
Nova Ljubljanska banka	NLB16	21.6.2005	30.6.2005	banka	jamči izdajatelj z vsem svojim premoženjem	povečanje kapitalske ustreznosti banke	32.363.761 EUR	417,29 EUR	77.557	77.557	4,00%	3.11.2004 3.11.2009 5 let	obresti letno, glavnica ob zapadlosti	3.11.	Trg republike 2 1520 Ljubljana	Tel: 01 476 39 00 Faks: 01 252 25 00	Marjan Kramar - predsednik uprave Marko Jernejčič Ana Kastelic
Nova Ljubljanska banka	NLB17	21.6.2005	30.6.2005	banka	jamči izdajatelj z vsem svojim premoženjem	povečanje kapitalske ustreznosti banke	42.435.889 EUR	417,29 EUR	101.694	101.694	3,85%	1.3.2005 1.3.2011 6 let	obresti letno, glavnica ob zapadlosti	1.3.	Trg republike 2 1520 Ljubljana	Tel: 01 476 39 00 Faks: 01 252 25 00	Marjan Kramar - predsednik uprave Marko Jernejčič Ana Kastelic

F4) OBVEZNICE - BORZNA KOTACIJA

Izdajatelj	Trgovalna koda	Datum sprejema	Datum začetka trgovanja	Dejavnost	Zavarovanje terjatev	Namen izdaje obveznice	Nom. vred. izdaje na borzi	Apoenska sestava	Število izdanih obveznic po apoenih	Št. izdan. vred. papirjev	Letna obr. mera	Začetek obrest. in rok zapadlosti	Način odplačevanja	Datum izplač. kuponov	Naslov izdajatelja	Telefon Faks	Direktor Kontaktna oseba	
31	Nova Ljubljanska banka	NLB18	21.12.2005	29.12.2005	banka	jamči izdajatelj z vsem svojim premoženjem	zmanjševanje obrestnih razmikov v tolarjih in usklajevanja ročnosti aktive in pasive banke	62.593.500 EUR	417,29 EUR	150.000	150.000	4,15%	9.6.2005 9.6.2015 10 let	obresti letno, glavnica ob zapadlosti	9.6.	Trg republike 2 1520 Ljubljana	Tel: 01 476 39 00 Faks: 01 252 25 00	Marjan Kramar - predsednik uprave Marko Jernejčič Ana Kastelec
32	Nova Ljubljanska banka	NLB19	21.12.2005	29.12.2005	banka	jamči izdajatelj z vsem svojim premoženjem	zmanjševanje obrestnih razmikov v tolarjih in usklajevanja ročnosti aktive in pasive banke	41.729.000 EUR	417,29 EUR	100.000	100.000	4,00%	30.9.2005 30.9.2016 11 let	obresti letno, glavnica ob zapadlosti	30.9.	Trg republike 2 1520 Ljubljana	Tel: 01 476 39 00 Faks: 01 252 25 00	Marjan Kramar - predsednik uprave Marko Jernejčič Ana Kastelec
33	Nova Ljubljanska banka	NLB20	16.8.2006	25.8.2006	banka	jamči izdajatelj z vsem svojim premoženjem	zmanjševanje obrestnih razmikov v tolarjih in usklajevanja ročnosti aktive in pasive banke	23.827.259 EUR	417,29 EUR	57.100	57.100	3,75% prva tri leta, nato 6m EURIBOR + 30 b.t.	18.1.2006 18.1.2013 7 let	obresti letno, glavnica ob zapadlosti	18.1. prva tri leta, nato 18.6. in 18.1.	Trg republike 2 1520 Ljubljana	Tel: 01 476 39 00 Faks: 01 252 25 00	Marjan Kramar - predsednik uprave Marko Jernejčič Ana Kastelec
34	Nova Ljubljanska banka	NLB21	20.12.2006	27.12.2006	banka	jamči izdajatelj z vsem svojim premoženjem	zmanjševanje obrestnih razmikov v tolarjih in usklajevanja ročnosti aktive in pasive banke	29.001.655 EUR	417,29 EUR	69.500	69.500	4,00%	10.7.2006 10.7.2009 3 leta	obresti letno, glavnica ob zapadlosti	10.7.	Trg republike 2 1520 Ljubljana	Tel: 01 476 39 00 Faks: 01 252 25 00	Marjan Kramar - predsednik uprave Marko Jernejčič Ana Kastelec
35	Nova Ljubljanska banka	NLB23	23.11.2007	28.11.2007	banka	jamči izdajatelj z vsem svojim premoženjem	usklajevanje ročnosti aktive in pasive banke ter vzdrževanje ustreznega obsega izdanih lastnih vrednostnih papirjev na finančnih trgih	54.200.000 EUR	1.000 EUR	54.200	54.200	3m EURIBOR + 20 b.t.	28.6.2007 28.6.2012 5 let	obresti četrtletno, glavnica ob zapadlosti	28.3. 28.6. 28.9. 28.12.	Trg republike 2 1520 Ljubljana	Tel: 01 476 39 00 Faks: 01 252 25 00	Marjan Kramar - predsednik uprave Marko Jernejčič Ana Kastelec
36	Nova Ljubljanska banka	NLB22	8.1.2007	11.1.2007	banka	jamči izdajatelj z vsem svojim premoženjem	vzdrževanje kontinuirane prisotnosti na domačem finančnem trgu in usklajevanje ročnosti aktive in pasive banke	29.894.000 EUR	100 EUR	298.940	298.940	6m EURIBOR + 25 b.t.	9.11.2006 9.5.2011 4 leta	obresti letno, glavnica ob zapadlosti	10.7.	Trg republike 2 1520 Ljubljana	Tel: 01 476 39 00 Faks: 01 252 25 00	Marjan Kramar - predsednik uprave Marko Jernejčič Ana Kastelec
36	Poslovni sistem Mercator	MEO1	31.1.2005	10.2.2005	trgovina, agroživilska industrija, kmetijstvo in gostinska dejavnost	jamči izdajatelj z vsem svojim premoženjem	tekoče financiranje poslovanja, predvsem financiranje investicij v osnovna sredstva (izgradnja novih trgovskih objektov ter posodabljanje maloprodajne mreže), ter refinanciranje oziroma odplačila zapadlih glavic nekaterih obstoječih kratkoročnih in dolgo	36.540.000 EUR	100 EUR	365.400	365.400	4,8%	27.9.2004 27.9.2011 7 let	obresti letno, glavnica ob zapadlosti	27.9.	Dunajska cesta 107 1000 Ljubljana	Tel: 01 560 10 00 Faks: 01 568 21 00	Žiga Debeljak - predsednik uprave Mateja Jesenek - članica uprave Vera Aljančič Faleš - članica uprave Peter Zavri - član uprave
37	Poštna banka Slovenije	PBS5	29.12.2003	6.1.2004	banka	obveznice niso posebej zavarovane, za obveznost iz obveznic jamči izdajatelj z vsem svojim premoženjem	izdajatelj izdaja obveznice z namenom zagovitve dolgoročnih virov sredstev	10.000.000 EUR	1.000 EUR	10.000	10.000	4,8%	31.7.2003 31.7.2008 5 let	obresti letno, nominalna vrednost glavnice ob zapadlosti	31.7.	Ulica Vita Kraigherja 5 2000 Maribor	Tel: 02 228 82 02 Faks: 02 228 82 03	mag. Drago Pišek - predsednik uprave
38	Poštna banka Slovenije	PBS6	8.7.2005	21.7.2005	banka	obveznice niso posebej zavarovane, za obveznost iz obveznic jamči izdajatelj z vsem svojim premoženjem	izdajatelj izdaja obveznice z namenom zagovitve dolgoročnih virov sredstev	4.172.900 EUR	417,29 EUR	10.000	10.000	4,7%	30.9.2004 30.9.2011 7 let	obresti letno, glavnica ob zapadlosti	30.9.	Ulica Vita Kraigherja 5 2000 Maribor	Tel: 02 228 82 02 Faks: 02 228 82 03	mag. Drago Pišek - predsednik uprave
39	Poštna banka Slovenije	PBS7	8.7.2005	21.7.2005	banka	obveznice niso posebej zavarovane, za obveznost iz obveznic jamči izdajatelj z vsem svojim premoženjem	izdajatelj izdaja obveznice z namenom zagovitve dolgoročnih virov sredstev	16.691.600 EUR	417,29 EUR	40.000	40.000	4,4%	6.12.2004 6.12.2012 8 let	obresti letno, glavnica ob zapadlosti	6.12.	Ulica Vita Kraigherja 5 2000 Maribor	Tel: 02 228 82 02 Faks: 02 228 82 03	mag. Drago Pišek - predsednik uprave
40	Probanka Maribor	PRB6	25.7.2003	30.7.2003	banka	izdajatelj jamči z vsem svojim premoženjem	obveznice so bile izdane v zaprti izdaji	6.500.000 EUR	100 EUR	65.000	65.000	5,70%	6.12.2002 6.6.2008 5,5 let	obresti letno, glavnica ob zapadlosti	6.12., z izjemo petega kupona, katerega obresti zapadejo 6.6.2008	Svetozarevska 12 2000 Maribor	Tel: 02 25 20 500 Faks: 02 25 20 578	Romana Pajenk - generalna direktorica Tine Murn - stiki z javnostmi
41	Probanka Maribor	PRB7	29.4.2004	5.5.2004	banka	izdajatelj jamči z vsem svojim premoženjem	obveznice so bile izdane v zaprti izdaji	12.000.000 EUR	100 EUR	120.000	120.000	5,20%	8.12.2003 8.12.2010 7 let	obresti letno, glavnica ob zapadlosti	8.12.	Svetozarevska 12 2000 Maribor	Tel: 02 25 20 500 Faks: 02 25 20 560	Romana Pajenk - generalna direktorica Tine Murn - stiki z javnostmi
42	Probanka Maribor	PRB8	2.3.2007	7.3.2007	banka	izdajatelj jamči z vsem svojim premoženjem	pridobitev kvalitetnih dolgoročnih virov	9.200.000 EUR	100 EUR	92.000	92.000	4,00%	5.10.2006 10.10.2012 6 let	obresti letno, glavnica ob zapadlosti	10.10.	Svetozarevska 12 2000 Maribor	Tel: 02 25 20 500 Faks: 02 25 20 560	Romana Pajenk - generalna direktorica Tine Murn - stiki z javnostmi
43	Republika Slovenija	RS18	10.5.2000	15.5.2000	država	terjatve iz obveznic niso zavarovane in za izpolnitev odgovarja izključno Republika Slovenija kot dolžnik	financiranje proračuna Republike Slovenije	50.000.000 EUR	100 EUR	500.000	500.000	6,0%	26.4.2000 26.4.2010 10 let	obresti letno, glavnica ob zapadlosti	26.4.	Ministrstvo za finance Župančičeva 3 1000 Ljubljana	Tel: 01 369 66 00 Faks: 01 369 66 09	Stanislava Zadravec C.
44	Republika Slovenija	RS21	4.11.2002	18.11.2002	država	terjatve iz obveznic niso zavarovane in za izpolnitev odgovarja izključno Republika Slovenija kot dolžnik	plačilo odškodnine za zaplenjeno premoženje zaradi razvijavitve kazni zaplembe premoženja	47.312.347 EUR	41,73 EUR	1.133.773	1.138.345	1% + TOM	1.2.2001 1.3.2015 14 let	obresti in glavnica letno	1.3.	Ministrstvo za finance Župančičeva 3 1000 Ljubljana	Tel: 01 369 66 00 Faks: 01 369 66 09	Stanislava Zadravec C.

F4) OBVEZNICE - BORZNA KOTACIJA

Izdajatelj	Trgovalna koda	Datum sprejema	Datum začetka trgovanja	Dejavnost	Zavarovanje terjatev	Namen izdaje obveznice	Nom. vred. izdaje na borzi	Apoenska sestava	Število izdanih obveznic po apoenih	Št. izdan. vred. papirjev	Letna obr. mera	Začetek obrest. in rok zapadlosti	Način odplačevanja	Datum izplač. kuponov	Naslov izdajatelja	Telefon Faks	Direktor Kontaktno osebe
Republika Slovenija	RS23	15.2.2001	20.2.2001	država	terjatve iz obveznic niso zavarovane in za izpolnitev odgovarja izključno Republika Slovenija kot dolžnik	financiranje proračuna Republike Slovenije	40.000.000 EUR	100 EUR	400.000	400.000	6,0%	13.2.2001 14.2.2011 10 let	obresti letno, glavnica ob zapadlosti	13.2.	Ministrstvo za finance Župančičeva 3 1000 Ljubljana	Tel: 01 369 66 00 Faks: 01 369 66 09	Stanislava Zadavec C.
Republika Slovenija	RS26	17.10.2001	14.6.2001	država	terjatve iz obveznic niso zavarovane in za izpolnitev odgovarja izključno Republika Slovenija kot dolžnik	financiranje proračuna Republike Slovenije	50.000.000 EUR	100 EUR	500.000	500.000	5%	1.6.2001 1.6.2011 10 let	obresti letno, glavnica ob zapadlosti	1.6.	Ministrstvo za finance Župančičeva 3 1000 Ljubljana	Tel: 01 369 66 00 Faks: 01 369 66 09	Stanislava Zadavec C.
Republika Slovenija	RS29	18.1.2002	25.1.2002	država	terjatve iz obveznic niso zavarovane in za izpolnitev odgovarja izključno Republika Slovenija kot dolžnik	financiranje proračuna Republike Slovenije in ali potrebe upravljanja z državnim dolgom	55.000.000 EUR	100 EUR	550.000	550.000	5,375%	15.01.2002 15.1.2012 10 let	obresti letno, glavnica ob zapadlosti	15.1.	Ministrstvo za finance Župančičeva 3 1000 Ljubljana	Tel: 01 369 66 00 Faks: 01 369 66 09	Stanislava Zadavec C.
Republika Slovenija	RS32	18.1.2002	25.1.2002	država	terjatve iz obveznic niso zavarovane in za izpolnitev odgovarja izključno Republika Slovenija kot dolžnik	upravljanje z državnim dolgom, zamenjava za obveznice RS151095M	23.865.500 EUR	100 EUR	238.655	238.655	5,375%	15.01.2002 15.1.2012 10 let	obresti letno, glavnica ob zapadlosti	15.1.	Ministrstvo za finance Župančičeva 3 1000 Ljubljana	Tel: 01 369 66 00 Faks: 01 369 66 09	Stanislava Zadavec C.
Republika Slovenija	RS33	2.4.2002	9.4.2002	država	terjatve iz obveznic niso zavarovane in za izpolnitev odgovarja izključno Republika Slovenija kot dolžnik	prevzem obveznosti Slovenskih železarn	127.166.004 EUR	511,29 EUR	248.716	248.716	8,0%	1.1.2002 31.12.2022 20 let	obresti štirikrat letno, glavnica ob zapadlosti	20.01. 20.04. 20.07. 20.10.	Ministrstvo za finance Župančičeva 3 1000 Ljubljana	Tel: 01 369 66 00 Faks: 01 369 66 09	Stanislava Zadavec C.
Republika Slovenija	RS38	24.4.2002	30.4.2002	država	terjatve iz obveznic niso zavarovane in za izpolnitev odgovarja izključno Republika Slovenija kot dolžnik	financiranje proračuna Republike Slovenije in ali potrebe upravljanja z državnim dolgom	82.021.600 EUR	100 EUR	820.216	820.216	5,625%	19.4.2002 19.4.2017 15 let	obresti letno, glavnica ob zapadlosti	19.4.	Ministrstvo za finance Župančičeva 3 1000 Ljubljana	Tel: 01 369 66 00 Faks: 01 369 66 09	Stanislava Zadavec C.
Republika Slovenija	RS39	4.11.2002	18.11.2002	država	terjatve iz obveznic niso zavarovane in za izpolnitev odgovarja izključno Republika Slovenija kot dolžnik	plačilo odškodnine žrtvam vojnega in povojnega nasilja	108.799.449 EUR	4,17 EUR	26.090.995	26.337.034	TOM + 1%	1.1.2002 15.9.2008 8,75 let	obresti in glavnica letno 2-letni moratorij na izplačilo glavnice	15.9.	Ministrstvo za finance Župančičeva 3 1000 Ljubljana	Tel: 01 369 66 00 Faks: 01 369 66 09	Stanislava Zadavec C.
Republika Slovenija	RS44	26.11.2002	29.11.2002	država	terjatve iz obveznic niso zavarovane in za izpolnitev odgovarja izključno Republika Slovenija kot dolžnik	upravljanje z državnim dolgom, zamenjava za obveznice serije RS151095 od vključno G do vključno T	12.372.653 EUR	41,73 EUR	296.493	296.493	6,65%	8.11.2002 8.11.2012 10 let	obresti letno, glavnica ob zapadlosti	8.11.	Ministrstvo za finance Župančičeva 3 1000 Ljubljana	Tel: 01 369 66 00 Faks: 01 369 66 09	Stanislava Zadavec C.
Republika Slovenija	RS48	5.12.2002	10.12.2002	država	terjatve iz obveznic niso zavarovane in za izpolnitev odgovarja izključno Republika Slovenija kot dolžnik	financiranje potreb proračuna Republike Slovenije in/ali potrebe upravljanja z državnim dolgom	60.000.000 EUR	100 EUR	600.000	600.000	4,75%	2.12.2002 2.12.2012 10 let	obresti letno, glavnica ob zapadlosti	2.12.	Ministrstvo za finance Župančičeva 3 1000 Ljubljana	Tel: 01 369 66 00 Faks: 01 369 66 09	Stanislava Zadavec C.
Republika Slovenija	RS49	17.1.2003	22.1.2003	država	terjatve iz obveznic niso zavarovane in za izpolnitev odgovarja izključno Republika Slovenija kot dolžnik	izdane zaradi zamenjave obveznic RS4E, izdanih na podlagi uredbe o izdaji obveznic RS za prevzete obveznosti do bank iz neizplačanih deviznih vlog	29.632.020 EUR	380 EUR	77.979	77.979	4,75%	10.1.2003 10.1.2022 19 let	obresti letno, glavnica ob zapadlosti	10.1.	Ministrstvo za finance Župančičeva 3 1000 Ljubljana	Tel: 01 369 66 00 Faks: 01 369 66 09	Stanislava Zadavec C.
Republika Slovenija	RS50	5.3.2003	11.3.2003	država	terjatve iz obveznic niso zavarovane in za izpolnitev odgovarja izključno Republika Slovenija kot dolžnik	financiranje potreb proračuna RS in/ali potrebe upravljanja z državnim dolgom	57.159.600 EUR	100 SIT	571.596	571.596	4,50%	24.2.2003 24.2.2013 10 let	obresti letno, glavnica ob zapadlosti	24.2.	Ministrstvo za finance Župančičeva 3 1000 Ljubljana	Tel: 01 369 66 00 Faks: 01 369 66 09	Stanislava Zadavec C.
Republika Slovenija	RS52	14.4.2003	17.4.2003	država	terjatve iz obveznic niso zavarovane in za izpolnitev odgovarja izključno Republika Slovenija kot dolžnik	financiranje potreb proračuna RS in/ali potrebe upravljanja z državnim dolgom	146.320.278 EUR	41,73 EUR	3.506.357	3.506.357	6,25%	8.4.2003 8.4.2008 5 let	obresti letno, glavnica ob zapadlosti	8.4.	Ministrstvo za finance Župančičeva 3 1000 Ljubljana	Tel: 01 369 66 00 Faks: 01 369 66 09	Stanislava Zadavec C.
Republika Slovenija	RS53	14.4.2003	17.4.2003	država	terjatve iz obveznic niso zavarovane in za izpolnitev odgovarja izključno Republika Slovenija kot dolžnik	financiranje potreb proračuna RS in/ali potrebe upravljanja z državnim dolgom	82.193.900 EUR	100 EUR	821.939	821.939	4,875%	8.4.2003 8.4.2018 15 let	obresti letno, glavnica ob zapadlosti	8.4.	Ministrstvo za finance Župančičeva 3 1000 Ljubljana	Tel: 01 369 66 00 Faks: 01 369 66 09	Stanislava Zadavec C.

F4) OBVEZNICE - BORZNA KOTACIJA

Izdajatelj	Trgovalna koda	Datum sprejema	Datum začetka trgovanja	Dejavnost	Zavarovanje terjatev	Namen izdaje obveznice	Nom. vred. izdaje na borzi	Apoenska sestava	Število izdanih obveznic po apoenih	Št. izdan. vred. papirjev	Letna obr. mera	Začetek obrest. in rok zapadlosti	Način odplačevanja	Datum izplač. kuponov	Naslov izdajatelja	Telefon Faks	Direktor Kontaktna oseba
Republika Slovenija	RS54	23.10.2003	29.10.2003	država	terjatve iz obveznic niso zavarovane in za izpolnitev odgovarja izključno Republika Slovenija kot dolžnik	financiranje potreb proračuna RS in/ali potrebe upravljanja z državnim dolgom	125.190.000 EUR	41,73 EUR	3.000.000	3.000.000	5,75%	15.10.2003 15.10.2013 10 let	obresti letno, glavnica ob zapadlosti	15.10.	Ministrstvo za finance Župančičeva 3 1000 Ljubljana	Tel: 01 369 66 00 Faks: 01 369 66 09	Stanislava Zadravec C.
Republika Slovenija	RS56	19.2.2004	24.2.2004	država	terjatve iz obveznic niso zavarovane in za izpolnitev odgovarja izključno Republika Slovenija kot dolžnik	financiranje potreb proračuna RS in/ali potrebe upravljanja z državnim dolgom	202.023.193 EUR	41,73 EUR	4.841.198	4.841.198	4,875%	11.2.2004 11.2.2009 5 let	obresti letno, glavnica ob zapadlosti	11.2.	Ministrstvo za finance Župančičeva 3 1000 Ljubljana	Tel: 01 369 66 00 Faks: 01 369 66 09	Stanislava Zadravec C.
Republika Slovenija	RS57	23.3.2004	29.3.2004	država	terjatve iz obveznic niso zavarovane in za izpolnitev odgovarja izključno Republika Slovenija kot dolžnik	financiranje potreb proračuna RS in/ali potrebe upravljanja z državnim dolgom	276.641.691 EUR	41,73 EUR	6.629.324	6.629.324	4,875%	15.3.2004 15.10.2014 10 let	obresti letno, glavnica ob zapadlosti	15.10.	Ministrstvo za finance Župančičeva 3 1000 Ljubljana	Tel: 01 369 66 00 Faks: 01 369 66 09	Stanislava Zadravec C.
Republika Slovenija	RS58	24.1.2005	2.2.2005	država	terjatve iz obveznic niso zavarovane in za izpolnitev odgovarja izključno Republika Slovenija kot dolžnik	financiranje potreb proračuna RS in/ali potrebe upravljanja z državnim dolgom	359.390.862 EUR	41,73 EUR	8.612.290	8.612.290	3,25%	17.4.2005 17.4.2008 3 leta	obresti letno, glavnica ob zapadlosti	17.4.	Ministrstvo za finance Župančičeva 3 1000 Ljubljana	Tel: 01 369 66 00 Faks: 01 369 66 09	Stanislava Zadravec C.
Republika Slovenija	RS59	24.1.2005	2.2.2005	država	terjatve iz obveznic niso zavarovane in za izpolnitev odgovarja izključno Republika Slovenija kot dolžnik	financiranje potreb proračuna RS in/ali potrebe upravljanja z državnim dolgom	1.066.332.031 EUR	41,73 EUR	25.553.128	25.553.128	4,0%	17.2.2005 17.2.2016 11 let	obresti letno, glavnica ob zapadlosti	17.2.	Ministrstvo za finance Župančičeva 3 1000 Ljubljana	Tel: 01 369 66 00 Faks: 01 369 66 09	Stanislava Zadravec C.
Republika Slovenija	RS60	4.4.2005	14.4.2005	država	terjatve iz obveznic niso zavarovane in za izpolnitev odgovarja izključno Republika Slovenija kot dolžnik	financiranje potreb proračuna RS in/ali potrebe upravljanja z državnim dolgom	368.623.416 EUR	41,73 EUR	8.833.535	8.833.535	3,5%	31.3.2005 31.3.2010 5 let	obresti letno, glavnica ob zapadlosti	31.3.	Ministrstvo za finance Župančičeva 3 1000 Ljubljana	Tel: 01 369 66 00 Faks: 01 369 66 09	Stanislava Zadravec C.
Republika Slovenija	RS61	12.1.2006	24.1.2006	država	terjatve iz obveznic niso zavarovane in za izpolnitev odgovarja izključno Republika Slovenija kot dolžnik	financiranje potreb proračuna RS in/ali potrebe upravljanja z državnim dolgom	328.861.569 EUR	41,73 EUR	7.880.699	7.880.699	3,25%	23.1.2006 23.1.2011 5 let	obresti letno, glavnica ob zapadlosti	23.1.	Ministrstvo za finance Župančičeva 3 1000 Ljubljana	Tel: 01 369 66 00 Faks: 01 369 66 09	Stanislava Zadravec C.
Republika Slovenija	RS62	12.1.2006	24.1.2006	država	terjatve iz obveznic niso zavarovane in za izpolnitev odgovarja izključno Republika Slovenija kot dolžnik	financiranje potreb proračuna RS in/ali potrebe upravljanja z državnim dolgom	390.540.053 EUR	41,73 EUR	9.358.736	9.358.736	3,5%	23.3.2005 23.3.2017 12 let	obresti letno, glavnica ob zapadlosti	23.3.	Ministrstvo za finance Župančičeva 3 1000 Ljubljana	Tel: 01 369 66 00 Faks: 01 369 66 09	Stanislava Zadravec C.
Stanovanjski sklad Republike Slovenije	SSR1E	11.4.1996	4.7.1996	stanovanjski sklad	jamči izdajatelj z vsem svojim premoženjem neomejeno	povečanje razpoložljivih sredstev za zadovoljevanje potreb državljanov, kupcev stanovanj	3.628.440 EUR	51,13 EUR	70.965	70.965	6,0%	1.11.1995 1.11.2010 15 let	obresti in glavnica polletno	1.5. 31.10.	Pojlanska c. 31 1000 Ljubljana	Tel: 01 471 05 00 Faks: 01 471 05 03	Primož Pirc - predsednik uprave Biserka Prošek Darja Fišer
Stanovanjski sklad Republike Slovenije	SSR2	19.6.1998	30.6.1998	stanovanjski sklad	jamči izdajatelj z vsem svojim premoženjem neomejeno	povečanje razpoložljivih sredstev za zadovoljevanje potreb državljanov, kupcev stanovanj	8.345.800 EUR	417,29 EUR	20.000	20.000	7,2% +TOM	15.5.1998 15.5.2008 10 let	obresti in glavnica letno	15.5.	Pojlanska c. 31 1000 Ljubljana	Tel: 01 471 05 00 Faks: 01 471 05 03	Primož Pirc - predsednik uprave Biserka Prošek Darja Fišer
Stanovanjski sklad Republike Slovenije	SSR3	21.5.2001	28.5.2001	stanovanjski sklad	jamči Stanovanjski sklad RS, javni sklad, neomejeno z vsem svojim namenskim premoženjem	povečanje razpoložljivih sredstev za zadovoljevanje potreb državljanov, kupcev stanovanj	8.345.800 EUR	417,29 EUR	20.000	20.000	TOM + 6,10%	5.1.2001 5.1.2011 10 let	obresti in glavnica polletno	5.1. 6.7.	Pojlanska c. 31 1000 Ljubljana	Tel: 01 471 05 00 Faks: 01 471 05 03	Primož Pirc - predsednik uprave Biserka Prošek Darja Fišer

## F5) OBVEZNICE - PROSTI TRG

Izdajatelj	Trgovalna koda	Datum sprejema	Datum začetka trgovanja	Vrsta in tip obveznice	Namen izdaje obveznice	Zavarovanje terjatev	Dejavnost	Nominalna vrednost izdaje na prostem trgu	Apoenska sestava	Število izdanih obveznic po apoeni	Letna obrestna mera	Začetek obrestovanja in rok zapadlosti	Način odplačevanja	Datum izplačila kuponov	Način izračuna obresti	Naslov izdajatelja	Telefon	Faks	Direktor osebe	Kontaktne osebe
1	Banka Zasavje	BZ03	22.7.2004	27.7.2004	podrejene obveznice s fiksno obrestno mero	kapitalska kreditev banke	izdajatelj jamči z vsem svojir premoženjem	banka	5.000.000 EUR	1.000 EUR	5.000	4,5%	10.2.2004 10.2.2011 7 let	obresti letno, glavnica ob zapadlosti	10.2.	linearni	Trg revolucije 25c 1420 Trbovlje	Tel: 03 565 86 08 Faks: 03 562 61 93		Zdenko Fritz - direktor Darko Bastardi
2	CIMOS	CIM1	8.7.2005	21.7.2005	navadne obveznice s fiksno obrestno mero		izdajatelj jamči z vsem svojir premoženjem	avtomobilska industrija	20.000.000 EUR	100 EUR	200.000	5,75%	1.8.2004 1.8.2011 7 let	obresti letno, glavnica ob zapadlosti	1.8.	linearni	Cesta Marežganskega upora 2 6000 Koper	Tel: 05 665 80 00 Faks: 05 665 82 50		Franc Krašovec - predsednik uprave
3	DARS	DRS1	22.12.2004	30.12.2004	navadne obveznice s fiksno obrestno mero	financiranja izgradnje avtocestnih odsekov	poročstvo Republike Slovenije	opravljanje finančnega inženiringa, pripravljane, organiziranje in vodenje gradnje in vzdrževanje omrežja avtocest ter upravljanje avtocest v Republiki Sloveniji	56.042.047 EUR	417,29 EUR	134.300	5,1%	27.7.2004 28.7.2024 20 let	obresti letno, glavnica ob zapadlosti	28.7.	linearni	Ulica 14. divizije 4 3000 Celje	Tel: 03 426 40 40 Faks: 03 544 20 01		Rajko Siročič - predsednik uprave
4	DARS	DRS2	25.10.2005	8.11.2005	navadne obveznice s fiksno obrestno mero	financiranja izgradnje avtocestnih odsekov	poročstvo Republike Slovenije	opravljanje finančnega inženiringa, pripravljane, organiziranje in vodenje gradnje in vzdrževanje omrežja avtocest ter upravljanje avtocest v Republiki Sloveniji	61.758.920 EUR	417,29 EUR	148.000	4,5%	26.4.2005 26.4.2025 20 let	obresti letno, glavnica ob zapadlosti	26.4.	linearni	Ulica 14. divizije 4 3000 Celje	Tel: 03 426 40 40 Faks: 03 544 20 01		Rajko Siročič - predsednik uprave
5	DARS	DRS3	23.1.2006	3.2.2006	navadne obveznice s fiksno obrestno mero	financiranja izgradnje avtocestnih odsekov	poročstvo Republike Slovenije	opravljanje finančnega inženiringa, pripravljane, organiziranje in vodenje gradnje in vzdrževanje omrežja avtocest ter upravljanje avtocest v Republiki Sloveniji	42.563.580 EUR	417,29 EUR	102.000	4,0%	28.10.2005 28.10.2020 15 let	obresti letno, glavnica ob zapadlosti	28.10.	linearni	Ulica 14. divizije 4 3000 Celje	Tel: 03 426 40 40 Faks: 03 544 20 01		Rajko Siročič - predsednik uprave
6	DEOS	DEO1	19.9.2005	28.9.2005	imenske obveznice s fiksno obrestno mero	financiranje izgradnje doma za starejše občane v Cerkljici	za izplačilo obveznosti iz obveznic jamči izdajatelj z vsem svojim premoženjem	izgradnja in upravljanje oskrbovanih stanovanj	5.825.900 EUR	100 EUR	58.259	6%	1.12.2004 1.12.2014 10 let	obresti in glavnica polletno, 3-letni moratorij na izplačilo glavnice	1.6. 1.12.	konformni	Dunajska cesta 58 1000 Ljubljana	Tel: 01 230 87 00 Faks: 01 436 20 93		Bojan Kranjc - direktor Mojca Babnik - vodja računovodstva
7	Factor banka	FB06	29.4.2005	23.5.2005	navadne obveznice s variabilno obrestno mero	uravnavanje kapitalске ustreznosti banke ter zagotavljanje dolgoročnih sredstev za rast poslovanja	za izplačilo obveznosti iz obveznic jamči izdajatelj z vsem svojim premoženjem	banka	4.196.500 EUR	419,65 EUR	10.000	2,0 % +6 mesečni EURIBOR	30.4.2004 30.4.2009 5 let	obresti letno, glavnica ob zapadlosti	30.4.	linearni	Tivolska 48 1000 Ljubljana	Tel: 01 230 66 00 Faks: 01 230 77 60		Boris Pesjak - predsednik uprave Klemen Hazabent
8	Factor banka	FB08	29.4.2005	10.5.2005	navadne obveznice s fiksno obrestno mero	uravnavanje kapitalске ustreznosti banke ter zagotavljanje dolgoročnih sredstev za rast poslovanja	za izplačilo obveznosti iz obveznic jamči izdajatelj z vsem svojim premoženjem	banka	6.300.000 EUR	1.000 EUR	6.300	4,8%	15.10.2005 15.10.2008 3 leta	obresti polletno, glavnica ob zapadlosti	15.4., 15.10.	linearni	Tivolska 48 1000 Ljubljana	Tel: 01 230 66 00 Faks: 01 230 77 60		Boris Pesjak - predsednik uprave Miha Benčina Hazabent
9	Factor banka	FB09	29.4.2005	10.5.2005	navadne obveznice s fiksno obrestno mero	uravnavanje kapitalске ustreznosti banke ter zagotavljanje dolgoročnih sredstev za rast poslovanja	za izplačilo obveznosti iz obveznic jamči izdajatelj z vsem svojim premoženjem	banka	5.927.000 EUR	1.000 EUR	5.927	4,8%	26.7.2004 26.7.2014 10 let	obresti letno, glavnica ob zapadlosti	26.7.	linearni	Tivolska 48 1000 Ljubljana	Tel: 01 230 66 00 Faks: 01 230 77 60		Boris Pesjak - predsednik uprave Miha Benčina Hazabent
10	Factor banka	FB11	13.10.2005	25.10.2005	navadne obveznice s variabilno obrestno mero	aktivno upravljanje s pasivo banke na področju ročnosti in valutne strukture	za izplačilo obveznosti iz obveznic jamči izdajatelj z vsem svojim premoženjem	banka	13.000.000 EUR	1.000 EUR	13.000	1,5% + 6 mesečni EURIBOR	1.6.2005 1.6.2020 15 let	obresti polletno, glavnica ob zapadlosti	1.6. 1.12.	linearni	Tivolska 48 1000 Ljubljana	Tel: 01 230 66 00 Faks: 01 230 77 60		Boris Pesjak - predsednik uprave Miha Benčina Hazabent



## F5) OBVEZNICE - PROSTI TRG

Izdajatelj	Trgovalna koda	Datum sprejema	Datum začetka trgovanja	Vrsta in tip obveznice	Namen izdaje obveznice	Zavarovanje terjatev	Dejavnost	Nominalna vrednost izdaje na prostem trgu	Apoenska sestava	Število izdanih obveznic po apoenih	Letna obrestna mera	Začetek obrestovanja in rok zapadlosti	Način odplačevanja	Datum izplačila kuponov	Način izračuna obresti	Naslov izdajatelja	Telefon	Faks	Direktor osebe	Kontaktne osebe
11	Factor banka	FB12	21.2.2006	7.3.2006	navadne obveznice s fiksno obrestno mero	financiranje rasti poslovanja in izboljšanje ročnosti strukture	za izplačilo obveznosti iz obveznic jamči izdajatelj z vsem svojim premoženjem	banka	10.425.000 EUR	4,17 EUR	2.500.000	3,75%	16.8.2005 16.8.2010 5 let	obresti letno, glavnica ob zapadlosti	16.8.	linearni	Tivolska 48 1000 Ljubljana	Tel: 01 230 66 00 Faks: 01 230 77 60	Boris Pesjak - predsednik uprave Benčina Hazabent	Miha Klemenčič
12	Factor banka	FB13	14.6.2006	26.6.2006	navadne obveznice s fiksno obrestno mero	povečanje regulatornega kapitala ter pokrivanje tržnih tveganj	za izplačilo obveznosti iz obveznic jamči izdajatelj z vsem svojim premoženjem	banka	7.330.443 EUR	4,17 EUR	1.757.900	2,00%	15.11.2005 30.3.2008	obresti letno, glavnica ob zapadlosti	15.11.	linearni	Tivolska 48 1000 Ljubljana	Tel: 01 230 66 00 Faks: 01 230 77 60	Boris Pesjak - predsednik uprave Benčina Hazabent	Miha Klemenčič
13	FMR	FMR1	29.4.2005	5.5.2005	navadna obveznice s fiksno obrestno mero	balance	za izplačilo obveznosti iz obveznic jamči izdajatelj z vsem svojim premoženjem	dejavnost holdingov	5.000.000 EUR	100 EUR	50.000	4,6%	11.10.2004 11.10.2009 5 let	obresti letno, glavnica ob zapadlosti	11.10.	linearni	Arkova 43 5280 Idrija	Tel: 05 377 37 45 Faks: 05 37 225 15	Jurij Kleindienst - predsednik uprave Andrej Kren - član uprave	
14	KB1909	KBG1	4.10.2007	10.10.2007	navadna imenska s spremenljivo obrestno mero	refinanciranje kratkoročnih dolžniških obveznosti izdajatelja ob bank	za izplačilo obveznosti iz obveznic jamči izdajatelj z vsem svojim premoženjem	finančno poslovanje in upravljanje finančnih naložb družb v skupini	10.000.000 EUR	1.000 EUR	10.000	6m EURIBOR + 125 b.t.	15.12.2006 15.12.2011 5 let	obresti dvakrat letno, glavnica ob zapadlosti	15.6. 15.12.	linearni	Ulica Malta 2 34170 Gorica Italija	Tel: +39 0481 32545 Fax: +39 0481 31824	Boris Peric - predsednik upravnega odbora. Luciana Tomšič - podpredsednica upravnega odbora	
15	KD Holding	KDH1	2.12.2005	16.12.2005	navadna imenska s fiksno obrestno mero	refinanciranje vseh obstoječih kreditnih obveznosti izdajatelja ob bank, ki so pred izdajo obremenjevale njegov premoženje, ter tekoče financiranje poslovanja izdajatelja	obveznice so zavarovane s poroštvom KD Group, finančna družba	upravljanje holding družb	40.000.000 EUR	100 EUR	400.000	5,45%	25.5.2005 25.5.2015 10 let	obresti letno, glavnica ob zapadlosti	25.5.	linearni	Celovška 206, 1000 Ljubljana	Tel: 01 582 67 00 Faks: 01 518 41 00	Majaž Gantar - direktor Olga Horvat	
16	KD Holding	KDH2	27.3.2006	7.4.2006	navadna imenska s fiksno obrestno mero	financiranje tekočega poslovanja	obveznice so zavarovane s poroštvom KD Group, finančna družba	upravljanje holding družb	40.000.000 EUR	100 EUR	400.000	4,85%	25.10.2005 25.10.2015 10 let	obresti letno, glavnica ob zapadlosti	25.10.	linearni	Celovška 206, 1000 Ljubljana	Tel: 01 582 67 00 Faks: 01 518 41 00	Majaž Gantar - direktor Olga Horvat	
17	Poteza naložbe	PNO1	23.9.2004	29.9.2004	imenska obveznica s fiksno obrestno mero	optimizacija strukture virov sredstev ter pridobitev dolgoročnih finančnih virov za izpeljavo projektov, določenih v strategiji	obveznice niso posebej zavarovane, za obveznosti iz obveznic jamči izdajatelj z vsem svojim premoženjem	podjetniško in poslovno svetovanje	10.000.000 EUR	100 EUR	100.000	5,25%	15.11.2003 15.11.2011 8 let	obresti in glavnica polletno, 3-letni moratorij na izplačilo glavnice	15.5. 15.11.	konformni	Železna cesta 18 1000 Ljubljana	Tel: 01 307 07 00 Fax: 01 307 07 01	Drago Simčič - direktor	
18	Sip, strojna industrija	SIPBE	13.6.2000	19.6.2000	imenska z ločljivo delniško nakupno opcijo	za potrebe finančnega prestrukturiranja in za financiranje nujnih novih investicij	terjatve so zavarovane z vknjižbo zastavne pravice in zaznambo izvršljivosti terjatve na nepremičnem premoženju družbe, vpisanem pri vložku 194 k.o. Šempeter, in sicer v korist Slovenske razvojne družben, ocenjena vrednost nepremičnin ki so predmet zavarov	proizvodnja traktorjev ter drugih kmetijskih, gozdarskih in obdelovalnih strojev	1.763.985 EUR	102,26 EUR	17.250	6%	15.10.1999 15.10.2009 10 let	obresti in glavnica polletno, 5 letni moratorij na izplačilo glavnice	15.4. 15.10.	linearni	Juhartova 2 3311 Šempeter v Savinjski dolini	Tel: 03 703 85 00 Faks: 03 703 86 81	Janez Širovnik - generalni direktor	
19	Slovenska odškodninska družba	SOSZE	27.3.1997	7.4.1997	navadna na prinosnika s fiksno obrestno mero	poravnava obveznosti denacionalizacijskim upravičencem	jamči družba s celotnim svojim premoženjem	poravnava obveznosti po zakonu o denacionalizaciji zakonu o zadržugah in drugih predpisih, ki urejajo denacionalizacijo premoženja	718.667.072 EUR	51,13 EUR	14.055.683	6%	1.6.1996 1.6.2016 20 let	obresti in glavnica polletno, 8 letni moratorij na odplačilo glavnice	1.6. 1.12.	konformni	Mala ulica 5, p.p. 139 1001 Ljubljana	Tel: 01 300 91 13 Faks: 01 300 91 11	Marko Pogačnik - predsednik uprave Kaja Špihar	
20	Zavarovalnica Triglav	ZT01	24.5.2004	2.6.2004	subordinirana, imenska		jamči izdajatelj z vsem svojim premoženjem neomejeno	opravljanje zavarovalnih poslov	30.000.000 EUR	1.000 EUR	30.000	5,125%	20.10.2003 20.10.2013 10 let	obresti letno, glavnica ob zapadlosti	20.10.	linearni	Miklošičeva 19 1000 Ljubljana	Tel: 01 474 72 00 faks: 01 432 63 02	mag. Andrej Kocič - predsednik uprave	

## F5) VZAJEMNI SKLADI

Vzajemni sklad	Trgovalna koda	Segment trgovanja	Vrsta sklada	Datum sprejema	Datum začetka trgovanja	Naložbena politika vzajemnega sklada	Prvi enotni tečaj *	Št. kuponov na org. trgu ob začetku trgovanja	Št. kuponov na org. trgu konec meseca	Naslov izdajatelja	Telefon Faks	DZU, ki upravlja VS	Direktor DZU Kontaktne osebe
1 MP-BALKAN.SI	MPBL	borzni trg	aktivni vzajemni sklad	21.11.2006	24.11.2006	Kapitalski trgi Slovenije, Hrvaške, Bosne in Hercegovine, Srbije in Črne Gore, Makedonije, Bolgarije, Romunije, Grčije in Turčije	62,36 EUR	82.689	470.228	Gradnikove brigade 11 1000 Ljubljana	Tel: 01 587 47 77 Faks: 01 587 47 70	Medvešek Pušnik DZU, d.d.	Mag. Jovan Lukovac - predsednik uprave DZU
2 MP-EUROSTOCK.SI, indeksni vzajemni sklad	MPEU	borzni trg	indeksni vzajemni sklad	8.6.2006	16.6.2006	Sledi sestavi naložb cenovnega indeksa MP-Eurostock. Osnovni kriterij za določanje cenovnega indeksa je višina izplačanih dividend v velikih evropskih delniških družbah.	5,47 EUR	728.413	1.500.723	Gradnikove brigade 11 1000 Ljubljana	Tel: 01 587 47 77 Faks: 01 587 47 70	Medvešek Pušnik DZU, d.d.	Mag. Jovan Lukovac - predsednik uprave DZU
3 Probanka globalni naložbeni sklad	PBGS	borzni trg	aktivni vzajemni sklad	21.11.2006	24.11.2006	Naložbe v delnice močno razpršene globalno, kakor tudi po različnih gospodarskih panogah, naložbe v obveznice pa še v državne in podjetniške obveznice. Orientacija tako na razvite, kot tudi na nerazvite trge po vsem svetu.	0,710 EUR	142.885.835	129.053.111	Svetozarevska ulica 12 2000 Maribor	Tel: 02 252 08 00 Fax: 02 252 08 29	Probanka upravljanje, d.o.o.	Radovan Stonič - predsednik uprave DZU

\* Enotni tečaj prvega trgovalnega dne je preračunan na podlagi tečaja Banke Slovenije na ta dan

F6) INVESTICIJSKE DRUŽBE

Investicijska družba	Trgovalna koda	Segment trgovanja	Razred delnic	Datum sprejema	Datum začetka trgovanja	V sodni register vpisani in vplačani osnovni kapital (v 000 SIT)	Sestava kapitala	Enotni tečaj prvega trgovalnega dne *	Nom. vred. delnice	Št. delnic na org. trgu	Dividenda za leto 2006**	Datum brez upravičenja do dividende	Naslov izdajatelja	Telefon Faks	DZU, ki upravlja ID	Direktor DZU in ID Kontaktne osebe
1 Infond ID 1	IFDR	prosti trg	redne imenske	27.7.2004	2.8.2004	4.956.471	4.956.471 rednih delnic	4,81 EUR	1 kos	4.956.471	0,27 EUR	22.6.2007	Ulica Vita Kraigherja 1 2000 Maribor	Tel: 02 229 20 80 Faks: 02 229 27 96	KBM Infond DZU, d.o.o.	Stanko Brglez - direktor DZU in ID
2 Infond ID	IFIR	prosti trg	redne imenske	18.9.2002	23.9.2002	8.132.314	8.132.314 rednih delnic	7,87 EUR	1 kos	8.132.314	0,90 EUR	22.6.2007	Titova cesta 2 2000 Maribor	Tel: 02 229 20 80 Faks: 02 229 27 96	KBM Infond DZU, d.o.o.	Stanko Brglez - direktor DZU in ID
3 KD ID, delniška ID	KDIR	prosti trg	redne imenske	1.2.2001	9.2.2001	9.181.542	9.181.542 rednih delnic	0,341 EUR	1 kos	9.181.542	1,00 EUR	28.9.2007	Celovška 206 Ljubljana	Tel: 01 582 67 00 Faks: 01 518 40 88	KD Investments, d.o.o.	Roman Androjna - direktor DZU in ID
4 Maksima, delniška ID	MAIR	prosti trg	redne imenske	13.5.2003	21.5.2003	7.811.823	7.811.823 rednih delnic	7,09 EUR	1 kos	7.811.823	1,41 EUR	14.8.2006	Trg republike 3 1000 Ljubljana	Tel: 01 200 47 10 Faks: 01 200 47 30	NLB Skladi, upravljanje premoženja, d.o.o.	Robert Kleidienst - direktor DZU Miroslav Golubič - direktor ID
5 NFD 1 DELNIŠKI INVESTICIJSKI SKLAD	NF1N	prosti trg	redne imenske	23.10.1998	26.10.1998	16.058.030	160.580.300 rednih kosovnih delnic	0,399 EUR	1 kos	160.580.300	0,04 EUR	24.5.2007	Trdinova 4 1000 Ljubljana	Tel: 01 434 10 00 Faks: 01 431 11 09	Nacionalna finančna družba za upravljanje investicijskih skladov, d. o. o.	Stanislav Valant - direktor DZU Roman Ambrož - direktor ID Lenka Dominko
6 KRONA SENIOR, investicijska družba prilagodljive sestave naložb	SNOG	prosti trg	redne imenske	8.12.1998	8.12.1998	7.316.086	7.316.086 rednih kosovnih delnic	0,135 EUR	1 kos	7.316.086			Štefanova 13 a 1000 Ljubljana	Tel: 01 24 14 162 Fax: 01 24 14 168	DUS Krona, d.o.o.	Urban Belič in Ivan Pajek - člana uprave DZU Janez Pajek
7 ZVON ENA ID, delniška investicijska družba	ZVIR	prosti trg	redne imenske	11.11.2003	24.11.2003	2.277.577	2.277.577 rednih kosovnih delnic	9,34 EUR	1 kos	2.277.577			Slovenska 17 2000 Maribor	Tel: 05 908 05 50 Faks: 05 908 05 52	Krekova družba, d.o.o.	Roza Mlakar Kukovič - direktorica DZU

\* Enotni tečaj prvega trgovalnega dne je preračunan na podlagi tečaja Banke Slovenije na ta dan. Tečaj prvega trgovalnega dne deljen z 10 zaradi spremembe nominalne vrednosti delnic leta 1999; pri delnicah, ki so kotirale pred julijem 1999.

\*\* Vrednost dividende je preračunana na podlagi paritetnega tečaja Banke Slovenije (1 EUR = 239,6400 SIT)