



MESEČNE IN LETNE STATISTIKE LJUBLJANSKE BORZE
FEBRUAR 2008
Letnik XIV, št. 2/08

PROMET

Tržni segment	Promet v 000 EUR	Količina	Število poslov
Borzni trg	99.416	3.324.295	15.266
Prva kotacija delnice	66.784	604.877	10.242
Delnice	29.315	443.587	3.543
Obveznice	1.200	182.822	263
Vzajemni skladi	2.116	2.093.009	1.218
Prosti trg	19.499	1.448.115	7.051
Delnice	4.323	500.346	4.433
Obveznice	10.795	232.311	282
Investicijske družbe	4.381	715.458	2.336
Kratkoročni VP	0	0	0
PREKO BTS	118.915	4.772.410	22.317

VELIKOST TRGA

Tržni segment	Tržna kapitalizacija (v mio EUR)	Število izdaj	Število izdajateljv
Borzni trg	21.041	181	8
Prva kotacija delnice	10.675	16	16
Delnice	4.261	69	11
Obveznice	5.961	3	2
Vzajemni skladi	144	93	85
Prosti trg	4.540	28	64
Delnice	2.636	20	12
Obveznice	1.021	7	7
Investicijske družbe	882	1	1
SKUPAJ (TRŽ.KAP. DELNICE)	17.572	209	35

PROMET PO MESECIH LOČENO PO TRGIH
V 000 EUR - DELNICE

	Organizirani trg		Prijavljeni svežnji	Izvenborzne transakcije*
	Navadni posli	Posli s svežnji		
feb.07	106.637		122.846	122.951
mar.07	143.778		55.869	51.456
apr.07	129.587		50.537	141.598
maj.07	131.563		111.162	292.941
jun.07	159.559		109.704	223.093
jul.07	229.414		249.501	341.272
avg.07	221.489		76.519	627.819
sep.07	155.411		110.215	377.188
okt.07	146.270	4.140	90.802	862.649
nov.07	157.104	18.638		353.871
dec.07	187.975	7.488		881.279
jan.08	176.582	3.766		248.504
feb.08	95.433	4.989		151.846

* ocena prometa poslov izven borze s tržnimi VP na podlagi preknjižb KDD (zločeni svežnji) in njihovih povprečnih tečajev v mesecu ter borzi javljenih poslov.

PRVA KOTACIJA DELNICE

	Promet v 000 EUR	Število poslov	Tržna kapitalizacija v mio EUR
KRKA	32.796	5.768	3.907
MERCATOR	10.516	783	1.256
TELEKOM SLOVENIJE	7.555	884	2.100
PETROL	5.599	761	1.511
GORENJE	4.871	715	547
LUKA KOPER	2.634	906	544
INTEREUROPA	2.559	395	285
MERKUR	253	30	525
SKUPAJ	66.784	10.242	10.675

PROMET PO MESECIH LOČENO PO TRGIH

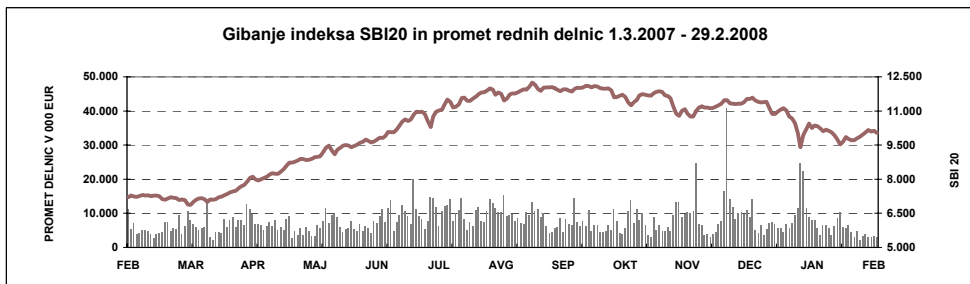
	Organizirani trg			Prijavljeni svežnji	Izvenborzne transakcije*
	Navadni posli	Posli s svežnji	TUVL segment		
feb.07	24.655		70.213	6.814	91.806
mar.07	25.249		41.236	5.746	159.576
apr.07	22.738		18.258	4.846	59.538
maj.07	20.501		5.984	6.389	390.305
jun.07	22.942		109.354	17.428	164.833
jul.07	20.818		39.616	1.487	18.657
avg.07	17.857		3.524	2.424	24.070
sep.07	14.926		6.735	7.302	10.149
okt.07	7.970	235	34.349	5.725	103.106
nov.07	16.489	3.244	45.092		158.111
dec.07	20.982	15.833	9.653		62.260
jan.08	13.571	0			42.426
feb.08	12.522	5.971			1.278.971

* ocena prometa poslov izven borze s tržnimi VP na podlagi preknjižb KDD (zločeni svežnji in segment TUVL) in njihovih povprečnih tečajev v mesecu ter borzi javljenih poslov.

DONOSNOST BORZNIH INDEKSOV

	Mesečna donosnost (29.2.2008 / 31.1.2008)	Tekoča donosnost (29.2.2008 / 31.12.2007)	Letna donosnost (29.2.2008 / 28.2.2007)
Slovenski borzni indeks (SBI20)	-1,95%	-11,69%	41,86%
Slovenski Blue-Chip indeks (SBI TOP)	-2,27%	-11,77%	38,11%
Indeks investicijskih skladov (PIX)	-2,70%	-13,32%	15,09%
Borzni indeks obveznic (BIO)	0,28%	-0,06%	-0,54%

Gibanje indeksa SBI20 in promet rednih delnic 1.3.2007 - 29.2.2008



IZDAJATELJ

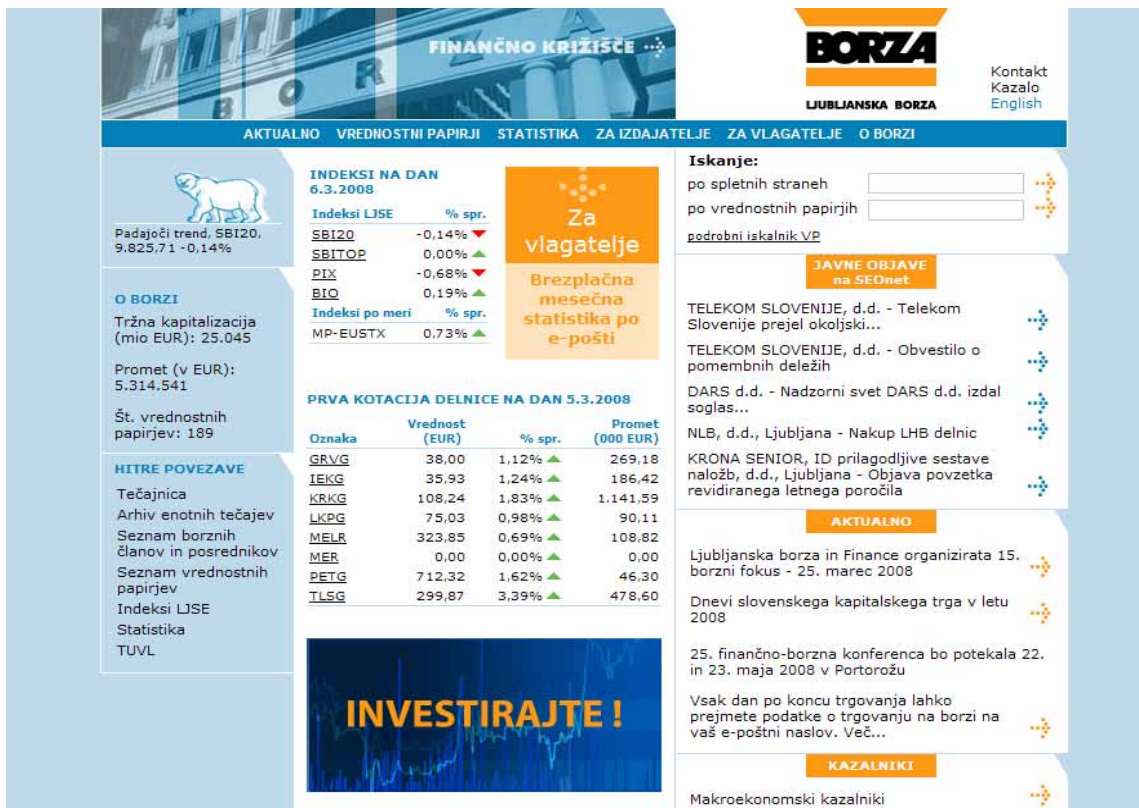
Ljubljanska borza, d. d., Ljubljana
Slovenska 56
1000 Ljubljana

DODATNE INFORMACIJE

Elektronska pošta:	info@ljse.si
Telefon:	(01) 47-10-211 (01) 47-10-205 (01) 47-10-318
Kontaktne osebe:	Nataša Žabkar, Boštjan Šbül

STATISTIKE V ELEKTRONSKI OBLIKI:

<http://www.ljse.si/cgi-bin/ive.cgi?doc=975&sid=>




FINANČNO KRIŽIŠČE

BORZA
LJUBLJANSKA BORZA

Kontakt
Kazalo
English

AKTUALNO VREDNOSTNI PAPIRIJI STATISTIKA ZA IZDAJATELJE ZA VLAGATELJE O BORZI



Padajoči trend, SBI20,
9.825,71 -0,14%

O BORZI
Tržna kapitalizacija
(mio EUR): 25,045

Promet (v EUR):
5,314,541

Št. vrednostnih
papijev: 189

HITRE POVEZAVE
Tečajnica
Arhiv enotnih tečajev
Seznam borznih
članov in posrednikov
Seznam vrednostnih
papijev
Indeksi LJSE
Statistika
TUVL

**INDEKSI NA DAN
6.3.2008**

Indeksi LJSE	% spr.
SBI20	-0,14% ▼
SBITOP	0,00% ▲
PIX	-0,68% ▼
BLO	0,19% ▲
Indeksi po meri	% spr.
MP-EUSTX	0,73% ▲

PRVA KOTACIJA DELNICE NA DAN 5.3.2008

Oznaka	Vrednost (EUR)	% spr.	Promet (000 EUR)
GRVG	38,00	1,12% ▲	269,18
IEKG	35,93	1,24% ▲	186,42
KRKG	108,24	1,83% ▲	1.141,59
LKPG	75,03	0,98% ▲	90,11
MELR	323,85	0,69% ▲	108,82
MER	0,00	0,00% ▲	0,00
PETG	712,32	1,62% ▲	46,30
TLSG	299,87	3,39% ▲	478,60

INVESTIRAJTE !

Za vlagatelje
Brezplačna mesečna statistika po e-pošti

Iskanje:
po spletnih straneh
po vrednostnih papirjih
[podrobni iskalnik VP](#)

JAVNE OBJAVE na SEOnet

TELEKOM SLOVENIJE, d.d. - Telekom Slovenije prejel okoljski...

TELEKOM SLOVENIJE, d.d. - Obvestilo o pomembnih deležih

DARS d.d. - Nadzorni svet DARS d.d. izdal soglas...

NLB, d.d., Ljubljana - Nakup LHB delnic

KRONA SENIOR, ID prilagodljive sestave naložb, d.d., Ljubljana - Objava povzetka revidiranega letnega poročila

AKTUALNO

Ljubljanska borza in Finance organizirata 15. borzni fokus - 25. marec 2008

Dnevi slovenskega kapitalnega trga v letu 2008

25. finančno-borzna konferenca bo potekala 22. in 23. maja 2008 v Portorožu

Vsak dan po koncu trgovanja lahko prejmete podatke o trgovanju na borzi na vaš e-poštni naslov. Več...

KAZALNIKI

Makroekonomski kazalniki

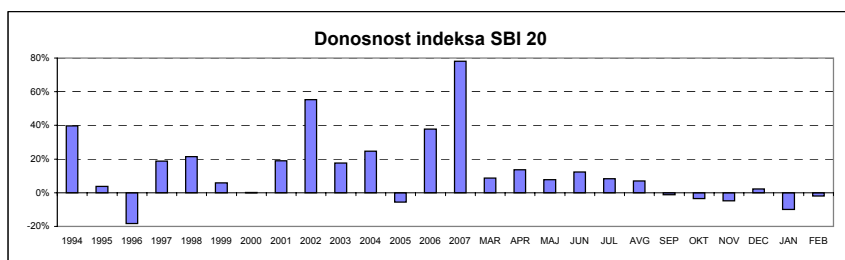
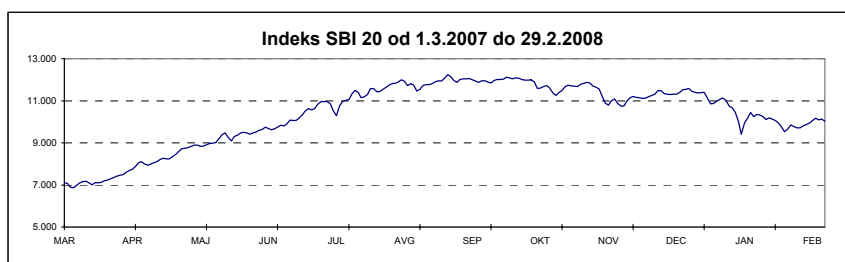
KAZALO

	Stran
A) BORZNI INDEKSI	1
A1) Vrednosti, donosnosti in grafi borznih indeksov	1
A2) Sestave borznih indeksov	3
B) ŠTEVILO IZDAJATELJEV, IZDAJ VREDNOSTNIH PAPIRJEV IN BORZNIH ČLANOV	4
C) PROMET	5
C1) Mesečni promet z vrednostnimi papirji na borznem trgu	5
C2) Mesečni promet z vrednostnimi papirji na prostem trgu	7
C3) Najprometnejši vrednostni papirji v mesecu	10
C4) Mesečni promet članov Ljubljanske borze	11
C5) Promet v letih 2007 in 2008	14
D) TRŽNA KAPITALIZACIJA	17
D1) Tržna kapitalizacija delnic	18
D2) Tržna kapitalizacija obveznic	21
D3) Tržna kapitalizacija investicijskih skladov	23
E) DRUGO	24
E1) Kazalniki (redne delnice v borzni kotaciji)	24
E2) Rekordne vrednosti	25
E3) Novi vrednostni papirji, izključitve in spremembe	26
F) SEZNAM VREDNOSTNIH PAPIRJEV	27
F1) Delnice - prva kotacija	27
F2) Delnice - borzna kotacija	28
F3) Delnice - prosti trg	30
F4) Obveznice - borzna kotacija	34
F5) Obveznice - prosti trg	39
F6) Vzajemni skladi	41
F7) Investicijske družbe	42

A) BORZNI INDEKSI

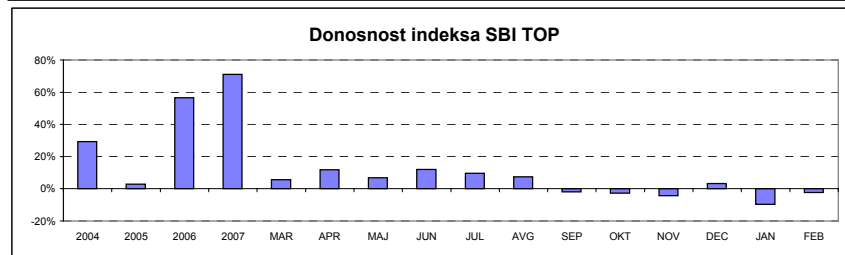
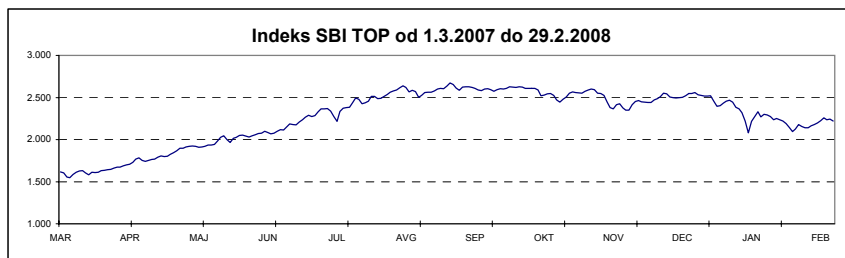
SBI 20 - SLOVENSKI BORZNI INDEKS

	Najvišja vrednost	Datum	Najnižja vrednost	Datum	Zaključna vrednost	Letna donosnost
1994	1.804,00	10.05.1994	1.015,92	06.01.1994	1.396,81	39,68%
1995	1.590,17	09.11.1995	1.016,99	13.07.1995	1.448,75	3,72%
1996	1.589,18	13.03.1996	891,93	10.09.1996	1.183,26	-18,33%
1997	1.655,36	10.02.1997	1.052,44	08.01.1997	1.404,70	18,71%
1998	2.026,47	10.08.1998	1.378,49	06.01.1998	1.705,77	21,43%
1999	1.981,87	19.02.1999	1.679,48	05.01.1999	1.806,26	5,89%
2000	1.903,66	24.01.2000	1.584,23	25.05.2000	1.807,94	0,09%
2001	2.159,35	19.12.2001	1.700,24	25.04.2001	2.151,59	19,01%
2002	3.547,64	08.11.2002	2.140,80	03.01.2002	3.340,20	55,24%
2003	4.034,53	05.12.2003	3.067,67	03.07.2003	3.931,64	17,71%
2004	4.935,29	15.11.2004	3.922,74	05.01.2004	4.904,48	24,74%
2005	5.131,61	01.02.2005	4.301,58	28.09.2005	4.630,10	-5,59%
2006	6.464,80	18.12.2006	4.427,22	29.03.2006	6.382,92	37,86%
2007	12.242,01	31.08.2007	6.551,52	03.01.2007	11.369,58	78,13%
Leto 2008	Najvišja vrednost	Datum	Najnižja vrednost	Datum	Zaključna vrednost	Mesečna donosnost
januar	11.408,00	04.01.2008	9.403,36	22.01.2008	10.240,11	-9,93%
februar	10.184,01	04.02.2008	9.528,17	12.02.2008	10.040,85	-1,95%



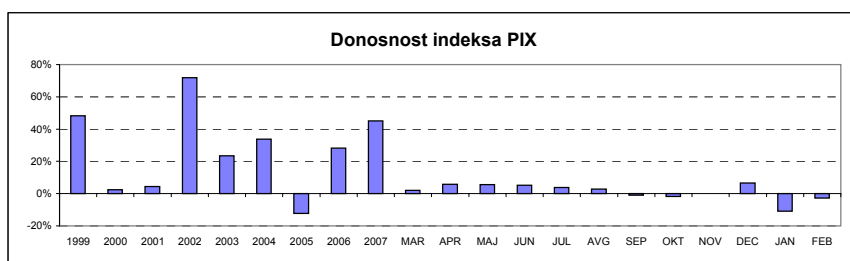
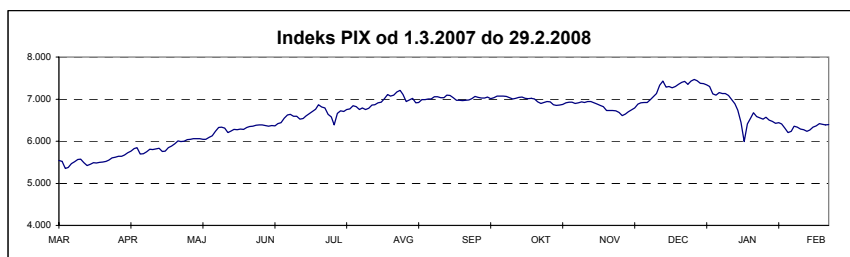
SBI TOP - SLOVENSKI BLUE-CHIP INDEKS

	Najvišja vrednost	Datum	Najnižja vrednost	Datum	Zaključna vrednost	Letna donosnost
2003	730,49	04.12.2003	534,14	08.07.2003	707,94	n.p.
2004	946,60	25.11.2004	706,53	05.01.2004	915,40	29,30%
2005	960,74	08.12.2005	817,33	01.07.2005	941,02	2,80%
2006	1.506,88	18.12.2006	940,16	03.01.2006	1.473,33	56,57%
2007	2.674,69	31.08.2007	1.501,26	03.01.2007	2.518,92	70,97%
Leto 2008	Najvišja vrednost	Datum	Najnižja vrednost	Datum	Zaključna vrednost	Mesečna donosnost
januar	2.520,56	04.01.2008	2.079,02	22.01.2008	2.273,91	-9,73%
februar	2.258,55	26.02.2008	2.095,28	12.02.2008	2.222,37	-2,27%



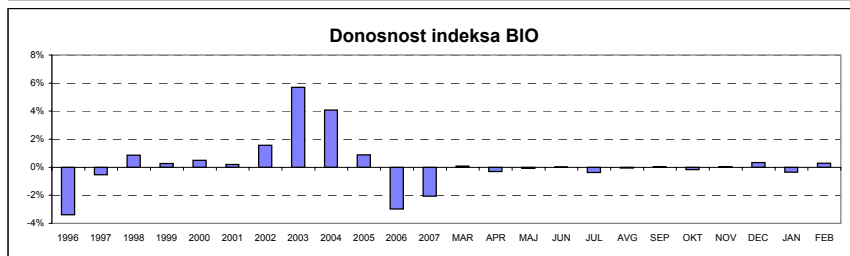
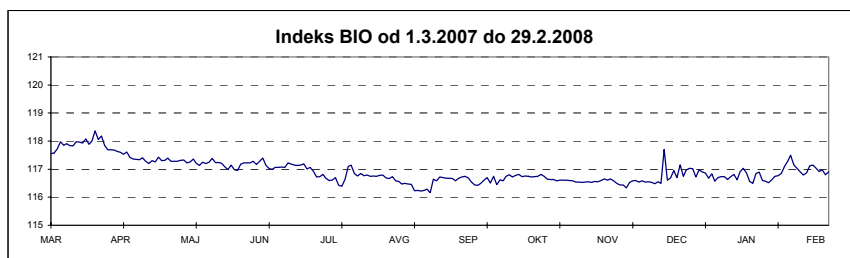
INDEKS INVESTICIJSKIH SKLADOV

	Najviša vrednost	Datum	Najniža vrednost	Datum	Zaključna vrednost	Letna donosnost
1999	1.633,77	19.10.1999	965,15	29.04.1999	1.483,50	48,35%
2000	1.572,13	17.01.2000	1.097,07	25.05.2000	1.520,79	2,51%
2001	1.588,02	28.12.2001	1.328,44	23.05.2001	1.588,02	4,42%
2002	3.013,05	27.11.2002	1.551,00	03.01.2002	2.729,73	71,90%
2003	3.374,22	29.12.2003	2.558,26	12.03.2003	3.372,03	23,53%
2004	4.606,40	26.11.2004	3.367,18	05.01.2004	4.513,38	33,85%
2005	4.752,47	31.01.2005	3.893,96	22.12.2005	3.962,29	-12,21%
2006	5.099,52	22.12.2006	3.733,91	23.03.2006	5.084,12	28,31%
2007	7.464,19	24.12.2007	5.054,97	03.01.2007	7.374,29	45,05%
Leto 2008	Najviša vrednost	Datum	Najniža vrednost	Datum	Zaključna vrednost	Mesečna donosnost
januar	7.371,12	03.01.2008	5.992,53	22.01.2008	6.569,38	-10,92%
februar	6.505,07	01.02.2008	6.206,30	12.02.2008	6.391,68	-2,70%



BORZNI INDEKS OBVEZNIC

	Najviša vrednost	Datum	Najniža vrednost	Datum	Zaključna vrednost	Letna donosnost
1995	113,52	14.12.1995	100,46	05.07.1995	111,68	n.p.
1996	111,96	08.01.1996	106,61	28.06.1996	107,89	-3,39%
1997	110,97	08.04.1997	104,90	29.01.1997	107,31	-0,54%
1998	108,22	30.12.1998	101,68	25.05.1998	108,22	0,85%
1999	110,52	04.02.1999	104,53	16.08.1999	108,50	0,25%
2000	109,63	15.12.2000	103,96	09.06.2000	109,03	0,50%
2001	110,08	17.09.2001	107,81	21.03.2001	109,25	0,20%
2002	111,06	27.12.2002	107,17	12.03.2002	110,96	1,56%
2003	118,14	21.11.2003	110,20	24.01.2003	117,27	5,69%
2004	122,27	27.12.2004	116,28	14.01.2004	122,04	4,07%
2005	123,41	07.10.2005	120,63	20.01.2005	123,11	0,88%
2006	122,78	03.01.2006	117,58	07.07.2006	119,44	-2,98%
2007	119,95	09.01.2007	116,16	27.08.2007	116,48	-2,07%
Leto 2007	Najviša vrednost	Datum	Najniža vrednost	Datum	Zaključna vrednost	Mesečna donosnost
januar	117,03	22.01.2008	116,50	25.01.2008	116,57	-0,34%
februar	117,50	13.02.2008	116,52	01.02.2008	116,90	0,28%



A2) SESTAVA BORZNIH INDEKSOV

SLOVENSKI BORZNI INDEKS NA DAN 29.2.2008

Izdaja	Trgovalna koda	Prilagojeno število delnic	Bazni tečaj v EUR	Prilagojeni delež v %	Panoga	Tržna kapitalizacija indeksa na dan 29.2.2008 (prosti obtok)	Delež panoge
KRKA	KRKG	8.155.044	16,25	15,00%	farmacija	899.419.803 EUR	16,81%
PETROL	PETG	983.816	120,41	15,00%	nafta in plin	712.528.738 EUR	13,32%
TELEKOM SLOVENIJE	TLSG	1.806.046	292,70	13,59%	telekomunikacije	580.354.822 EUR	10,85%
MERCATOR	MELR	1.368.377	24,46	8,84%	trgovina	456.422.148 EUR	8,53%
SAVA	SAVA	1.027.457	83,57	8,12%	holding	575.776.628 EUR	13,33%
NOVA KBM	KBMR	11.234.861	40,40	7,00%	banka	430.744.571 EUR	8,05%
GORENJE	GRVG	9.312.043	10,23	6,98%	gospodinjiski aparati	362.890.316 EUR	6,78%
LUKA KOPER	LKPG	4.138.622	12,50	6,95%	transport	315.156.065 EUR	11,39%
PIVOVARNA LAŠKO	PILR	3.795.295	27,19	5,83%	hrana in pijača	331.556.971 EUR	7,18%
INTEREUROPA	IEKG	4.747.177	21,69	3,43%	transport	171.183.203 EUR	
ISTRABENZ	ITBG	1.441.797	14,61	2,78%	holding	137.648.360 EUR	
HELIOS	HDOG	115.888	795,68	2,72%	kemijski proizvodi	156.564.688 EUR	2,93%
AERODROM LJUBLJANA	AELG	957.172	47,93	1,62%	transport	123.283.754 EUR	
ŽITO	ZTOG	185.313	213,00	1,13%	hrana in pijača	52.513.998 EUR	
JUTEKS	JTKG	417.768	155,90	1,00%	gradbeni materiali	44.158.078 EUR	0,83%
						Tržna kapitalizacija indeksa	5.350.202.141 EUR
						Delež trž. kapitalizacije rednih delnic v indeksu	30,52%

SLOVENSKI BLUE-CHIP INDEKS NA DAN 29.2.2008

Izdaja	Trgovalna koda	Prilagojeno število delnic	Bazni tečaj v EUR	Prilagojeni delež v %	Panoga	Tržna kapitalizacija indeksa na dan 29.2.2008 (prosti obtok)	Delež panoge
KRKA	KRKG	18.508.982	16,25	30,00%	farmacija	2.041.355.625 EUR	33,17%
PETROL	PETG	1.226.063	120,41	16,47%	nafta in plin	887.976.128 EUR	14,43%
TELEKOM SLOVENIJE	TLSG	1.806.046	292,70	11,98%	telekomunikacije	580.354.822 EUR	9,43%
MERCATOR	MELR	1.368.377	24,46	7,79%	trgovina	456.422.148 EUR	7,42%
SAVA	SAVA	1.027.457	238,29	7,16%	holding	575.776.628 EUR	9,36%
NOVA KBM	KBMR	11.234.861	40,40	6,17%	banka	430.744.571 EUR	7,00%
GORENJE	GRVG	9.312.043	10,23	6,15%	gospodinjiski aparati	362.890.316 EUR	5,90%
LUKA KOPER	LKPG	4.138.622	61,67	6,12%	transport	315.156.065 EUR	7,90%
PIVOVARNA LAŠKO	PILR	3.795.295	27,19	5,14%	hrana in pijača	331.556.971 EUR	5,39%
INTEREUROPA	IEKG	4.747.177	26,98	3,02%	transport	171.183.203 EUR	
						Tržna kapitalizacija indeksa	6.153.416.476 EUR
						Delež trž. kapitalizacije rednih delnic v indeksu	35,10%

INDEKS INVESTICIJSKIH SKLADOV NA DAN 29.2.2008

Izdaja	Trgovalna koda	Prilagojeno število delnic	Bazni tečaj v EUR	Prilagojeni delež v %	Tržna kapitalizacija indeksa na dan 29.2.2008	
NFD 1 DELNIŠKI INVESTICIJSKI SKLAD	NF1N	17.592.493	0,153	15,00%	43.277.533 EUR	
MAKSIMA ID	MAIR	3.329.883	7,27	15,00%	45.652.696 EUR	
KD ID	KDIR	3.144.658	2,69	15,00%	40.031.496 EUR	
INFOND ID	IFIR	3.715.992	7,39	15,00%	50.388.852 EUR	
KRONA SENIOR ID	SNOG	4.524.688	7,00	15,00%	47.509.224 EUR	
ZVON ENA ID	ZVIR	2.277.577	10,53	14,86%	41.611.332 EUR	
INFOND ID 1	IFDR	4.956.471	5,14	10,14%	34.249.215 EUR	
					Tržna kapitalizacija indeksa	302.720.347 EUR
					Delež trž. kapitalizacije inv. skladov v indeksu	34,32%

BORZNI INDEKS OBVEZNIC NA DAN 29.2.2008

Izdaja	Trgovalna koda	Bazni tečaj	Prilagojeni delež v %
SLOVENSKA ODŠKODNINSKA DRUŽBA 2. IZDAJA	SOS2E	104,03	50,00%
REPUBLIKA SLOVENIJA 39. IZDAJA	RS39	99,07	41,20%
REPUBLIKA SLOVENIJA 58. IZDAJA	RS58	99,50	8,80%

B) ŠTEVILO IZDAJATELJEV, IZDAJ VREDNOSTNIH PAPIRJEV IN BORZNIH ČLANOV

	28.2.2007	31.12.2007	31.1.2008	29.2.2008
ŠTEVILO IZDAJATELJEV	128	119	118	120
Borzni trg	39	36	35	35
Prva kotacija delnice	8	8	8	8
Delnice	20	17	16	16
Obveznice	11	11	11	11
Vzajemni skladi	2	2	2	2
Prosti trg	88	83	83	85
Delnice	70	62	62	64
Obveznice	12	12	12	12
Investicijske družbe	7	7	7	7
Kratkoročni vrednostni papirji	1	1	1	1
	28.2.2007	31.12.2007	31.1.2008	29.2.2008
ŠTEVILO IZDAJ VRED. PAPIRJEV	203	188	187	189
Borzni trg	103	97	96	96
Prva kotacija delnice	8	8	8	8
Delnice	20	17	16	16
Obveznice	72	69	69	69
Vzajemni skladi	3	3	3	3
Prosti trg	100	91	91	93
Delnice	72	64	64	66
Obveznice	21	20	20	20
Investicijske družbe	7	7	7	7
Kratkoročni vrednostni papirji	10	3	2	1
	28.2.2007	31.12.2007	31.1.2008	29.2.2008
ŠTEVILO ČLANOV	24	24	24	24

C1) PROMET Z VREDNOSTNIMI PAPIRJI NA BORZNEM TRGU V FEBRUARJU 2008

1. Delnice

Izdaja	Borzni promet (v EUR)	Borzni promet (v USD)	Navadni promet (v EUR)	Promet s svežnji (v EUR)	Delež v skupnem prometu na borznem trgu	Delež v prometu z delnicami borznega trga	Količina	Št. poslov
Delnice skupaj	96.099.308	141.392.161	91.110.103	4.989.205	96,66%	100,00%	1.048.464	13.785
Prva kotacija delnice	66.784.031	98.287.787	64.669.991	2.114.040	67,18%	69,49%	604.877	10.242
1 KRKA	32.796.413	48.194.728	32.586.413	210.000	32,99%	34,13%	305.631	5.768
2 MERCATOR	10.516.048	15.501.630	8.612.008	1.904.040	10,58%	10,94%	31.902	783
3 TELEKOM SLOVENIJE	7.555.166	11.130.544	7.555.166	0	7,60%	7,86%	23.913	884
4 PETROL	5.599.248	8.236.017	5.599.248	0	5,63%	5,83%	7.815	761
5 GORENJE	4.871.172	7.166.701	4.871.172	0	4,90%	5,07%	128.293	715
6 LUKA KOPER	2.633.759	3.893.279	2.633.759	0	2,65%	2,74%	35.497	906
7 INTEREUROPA	2.558.740	3.793.906	2.558.740	0	2,57%	2,66%	71.192	395
8 MERKUR	253.487	370.981	253.487	0	0,25%	0,26%	634	30
Ostale delnice	29.312.966	43.100.987	26.437.801	2.875.165	29,49%	30,50%	443.532	3.537
1 PIVOVARNA LAŠKO	13.711.718	20.122.187	13.711.718	0	13,79%	14,27%	158.625	868
2 NOVA KREDITNA BANKA MARIBOR	9.184.893	13.522.421	6.309.728	2.875.165	9,24%	9,56%	242.857	1.221
3 SAVA	2.561.813	3.768.046	2.561.813	0	2,58%	2,67%	4.559	461
4 AERODROM LJUBLJANA	1.748.346	2.574.356	1.748.346	0	1,76%	1,82%	13.938	504
5 ISTRABENZ	779.880	1.153.513	779.880	0	0,78%	0,81%	8.293	230
6 ACH	577.934	848.282	577.934	0	0,58%	0,60%	9.188	29
7 ŽITO	277.839	414.350	277.839	0	0,28%	0,29%	980	142
8 ETOL	188.863	278.669	188.863	0	0,19%	0,20%	964	38
9 SALUS, LJUBLJANA	146.473	220.454	146.473	0	0,15%	0,15%	196	13
10 DELO PRODAJA	92.054	135.391	92.054	0	0,09%	0,10%	3.162	11
11 ISKRA AVTOELEKTRIKA	34.525	50.622	34.525	0	0,03%	0,04%	672	9
12 TERME ČATEŽ	7.560	11.113	7.560	0	0,01%	0,01%	27	4
13 NIKA	584	865	584	0	0,00%	0,00%	42	3
14 KOMPAS MTS	445	661	445	0	0,00%	0,00%	22	2
15 MLINOTEST	39	57	39	0	0,00%	0,00%	7	2
Prednostne delnice	2.310	3.388	2.310	0	0,00%	0,00%	55	6
1 PROBANKA	2.310	3.388	2.310	0	0,00%	0,00%	55	6

2. Obveznice

Izdaja	Borzni promet (v EUR)	Borzni promet (v USD)	Navadni promet (v EUR)	Promet s svežnji (v EUR)	Delež v skupnem prometu borznega trga	Delež v prometu z obveznicami borznega trga	Količina	Št. poslov
Obveznice skupaj	1.200.366	1.770.270	1.200.366	0	1,21%	100,00%	182.822	263
1 REPUBLIKA SLOVENIJA 21. IZDAJA	250.299	369.565	250.299	0	0,25%	20,85%	8.276	13
2 REPUBLIKA SLOVENIJA 54. IZDAJA	219.333	325.209	219.333	0	0,22%	18,27%	4.800	2
3 REPUBLIKA SLOVENIJA 48. IZDAJA	168.173	246.119	168.173	0	0,17%	14,01%	1.644	2
4 REPUBLIKA SLOVENIJA 60. IZDAJA	165.502	243.630	165.502	0	0,17%	13,79%	4.002	7
5 REPUBLIKA SLOVENIJA 39. IZDAJA	133.911	196.838	133.911	0	0,13%	11,16%	160.143	185
6 REPUBLIKA SLOVENIJA 29. IZDAJA	68.188	102.062	68.188	0	0,07%	5,68%	659	4
7 REPUBLIKA SLOVENIJA 59. IZDAJA	54.662	80.230	54.662	0	0,05%	4,55%	1.310	2
8 REPUBLIKA SLOVENIJA 32. IZDAJA	45.540	66.922	45.540	0	0,05%	3,79%	440	2
9 REPUBLIKA SLOVENIJA 58. IZDAJA	32.379	47.813	32.379	0	0,03%	2,70%	783	16
10 REPUBLIKA SLOVENIJA 26. IZDAJA	22.237	32.777	22.237	0	0,02%	1,85%	217	6
11 REPUBLIKA SLOVENIJA 53. IZDAJA	14.659	21.551	14.659	0	0,01%	1,22%	144	7
12 REPUBLIKA SLOVENIJA 38. IZDAJA	6.002	8.849	6.002	0	0,01%	0,50%	56	4
13 REPUBLIKA SLOVENIJA 57. IZDAJA	5.925	8.724	5.925	0	0,01%	0,49%	138	3
14 REPUBLIKA SLOVENIJA 62. IZDAJA	4.642	6.888	4.642	0	0,00%	0,39%	120	2
15 REPUBLIKA SLOVENIJA 49. IZDAJA	4.566	6.700	4.566	0	0,00%	0,38%	12	2
16 REPUBLIKA SLOVENIJA 18. IZDAJA	1.954	2.874	1.954	0	0,00%	0,16%	19	3
17 REPUBLIKA SLOVENIJA 61. IZDAJA	1.362	1.999	1.362	0	0,00%	0,11%	34	1
18 REPUBLIKA SLOVENIJA 56. IZDAJA	1.033	1.522	1.033	0	0,00%	0,09%	25	2
19 ABANKA 6. IZDAJA	0	0	0	0	0,00%	0,00%	0	0
20 ABANKA VIPA 7. IZDAJA	0	0	0	0	0,00%	0,00%	0	0
21 ABANKA VIPA 8. IZDAJA	0	0	0	0	0,00%	0,00%	0	0
22 ABANKA VIPA 9. IZDAJA	0	0	0	0	0,00%	0,00%	0	0
23 ABANKA VIPA 10. IZDAJA	0	0	0	0	0,00%	0,00%	0	0
24 ABANKA VIPA 11. IZDAJA	0	0	0	0	0,00%	0,00%	0	0
25 ABANKA VIPA 12. IZDAJA	0	0	0	0	0,00%	0,00%	0	0
26 BANKA CELJE 10. IZDAJA	0	0	0	0	0,00%	0,00%	0	0
27 BANKA CELJE 6. IZDAJA SERIJA A	0	0	0	0	0,00%	0,00%	0	0
28 BANKA CELJE 7. IZDAJA	0	0	0	0	0,00%	0,00%	0	0
29 BANKA CELJE 8. IZDAJA	0	0	0	0	0,00%	0,00%	0	0
30 BANKA CELJE 9. IZDAJA	0	0	0	0	0,00%	0,00%	0	0
31 FACTOR BANKA 14. IZDAJA	0	0	0	0	0,00%	0,00%	0	0
32 FACTOR BANKA 15. IZDAJA	0	0	0	0	0,00%	0,00%	0	0
33 HOTELI BERNARDIN	0	0	0	0	0,00%	0,00%	0	0
34 NOVA KBM 5. IZDAJA	0	0	0	0	0,00%	0,00%	0	0
35 NOVA KBM 7. IZDAJA	0	0	0	0	0,00%	0,00%	0	0
36 NOVA KBM 8. IZDAJA	0	0	0	0	0,00%	0,00%	0	0
37 POSLOVNI SISTEM MERCATOR	0	0	0	0	0,00%	0,00%	0	0
38 NLB 11. IZDAJA	0	0	0	0	0,00%	0,00%	0	0
39 NLB 12. IZDAJA	0	0	0	0	0,00%	0,00%	0	0
40 NLB 13. IZDAJA	0	0	0	0	0,00%	0,00%	0	0
41 NLB 14. IZDAJA	0	0	0	0	0,00%	0,00%	0	0
42 NLB 15. IZDAJA	0	0	0	0	0,00%	0,00%	0	0
43 NLB 16. IZDAJA	0	0	0	0	0,00%	0,00%	0	0
44 NLB 17. IZDAJA	0	0	0	0	0,00%	0,00%	0	0
45 NLB 18. IZDAJA	0	0	0	0	0,00%	0,00%	0	0
46 NLB 19. IZDAJA	0	0	0	0	0,00%	0,00%	0	0
47 NLB 22. IZDAJA	0	0	0	0	0,00%	0,00%	0	0
48 POŠTNA BANKA SLOVENIJE 5. IZDAJA	0	0	0	0	0,00%	0,00%	0	0
49 POŠTNA BANKA SLOVENIJE 6. IZDAJA	0	0	0	0	0,00%	0,00%	0	0
50 POŠTNA BANKA SLOVENIJE 7. IZDAJA	0	0	0	0	0,00%	0,00%	0	0
51 PROBANKA 6. IZDAJA	0	0	0	0	0,00%	0,00%	0	0
52 PROBANKA 7. IZDAJA	0	0	0	0	0,00%	0,00%	0	0
53 PROBANKA 8. IZDAJA	0	0	0	0	0,00%	0,00%	0	0
54 REPUBLIKA SLOVENIJA 23. IZDAJA	0	0	0	0	0,00%	0,00%	0	0
55 REPUBLIKA SLOVENIJA 33. IZDAJA	0	0	0	0	0,00%	0,00%	0	0
56 REPUBLIKA SLOVENIJA 44. IZDAJA	0	0	0	0	0,00%	0,00%	0	0
57 REPUBLIKA SLOVENIJA 50. IZDAJA	0	0	0	0	0,00%	0,00%	0	0
58 REPUBLIKA SLOVENIJA 52. IZDAJA	0	0	0	0	0,00%	0,00%	0	0
59 STANOVANJSKI SKLAD RS 1. IZDAJA	0	0	0	0	0,00%	0,00%	0	0
60 STANOVANJSKI SKLAD RS 2. IZDAJA	0	0	0	0	0,00%	0,00%	0	0
61 STANOVANJSKI SKLAD RS 3. IZDAJA	0	0	0	0	0,00%	0,00%	0	0
62 BANKA VIPA 5. IZDAJA	0	0	0	0	0,00%	0,00%	0	0
63 BANKA VIPA 6. IZDAJA	0	0	0	0	0,00%	0,00%	0	0
64 BANKA VIPA 7. IZDAJA	0	0	0	0	0,00%	0,00%	0	0
Skupaj borzni trg (delnice in obveznice)	97.299.674	143.162.431	92.310.469	4.989.205	97,87%	-	1.231.286	14.048

3. Vzajemni skladi

Izdaja	Borzni promet (v EUR)	Borzni promet (v USD)	Navadni promet (v EUR)	Promet s svežnji (v EUR)	Delež v skupnem prometu borznega trga (brez svežnjev)	Delež v prometu z VS (brez svežnjev)	Količina (brez svežnjev)	Št. poslov (brez svežnjev)
Skupaj vzajemni skladi	2.116.330	3.113.378	2.116.330	0	2,13%	100,00%	2.093.009	1.218
1 PROBANKA GLOBALNI NALOŽBENI SKLAD	1.741.040	2.589.597	1.741.040	0	1,75%	82,27%	2.085.654	962
2 MP-BALKAN.SI	364.371	537.633	364.371	0	0,37%	17,22%	5.571	244
3 MP-EUROSTOCK.SI	10.919	16.148	10.919	0	0,01%	0,52%	1.784	12
Skupaj borzni trg	99.416.004	146.275.809	94.426.799	4.989.205	100,00%	-	3.324.295	15.266

C2) PROMET Z VREDNOSTNIMI PAPIRJI NA PROSTEM TRGU V JANUARJU 2008

1. Delnice (1)

Izdaja	Borzni promet (v EUR)	Borzni promet (v USD)	Navadni promet (v EUR)	Promet s svežnji (v EUR)	Delež v skupnem prometu prostega trga	Delež v prometu z delnicami prostega trga	Količina	Št. poslov
Delnice	4.323.196	6.382.955	4.323.196	0	22,17%	100,00%	500.346	4.433
Redne delnice	4.232.510	6.250.127	4.232.510	0	21,71%	97,90%	498.871	4.314
1 ZLATA MONETA II	518.229	761.212	518.229	0	2,86%	11,99%	142.473	676
2 NFD HOLDING	499.627	736.596	499.627	0	2,96%	11,56%	57.535	503
3 KD HOLDING	477.392	705.794	477.392	0	2,45%	11,04%	4.663	279
4 HELIOS, DOMŽALE	439.788	648.421	439.788	0	2,26%	10,17%	324	36
5 INFOND HOLDING	332.383	490.491	332.383	0	1,70%	7,69%	40.731	307
6 ZVON ENA HOLDING	329.815	485.448	329.815	0	1,69%	7,63%	21.329	237
7 LESNINA	317.194	473.868	317.194	0	1,63%	7,34%	170	27
8 ZVON DVA HOLDING	248.115	366.374	248.115	0	1,27%	5,74%	70.886	266
9 KS NALOŽBE	141.861	210.677	141.861	0	0,73%	3,28%	33.905	351
10 CENTER NALOŽBE	93.328	137.687	93.328	0	0,48%	2,16%	10.844	282
11 MAKSIMA HOLDING	88.935	131.778	88.935	0	0,46%	2,06%	10.436	131
12 AKTIVA NALOŽBE	81.770	120.719	81.770	0	0,42%	1,89%	15.549	151
13 MAKSIMA INVEST	68.259	100.914	68.259	0	0,35%	1,58%	9.871	230
14 MEDVEŠEK PUŠNIK DZU	65.040	97.323	65.040	0	0,33%	1,50%	255	11
15 TRDNJAVA HOLDING	59.892	89.388	59.892	0	0,31%	1,39%	20.571	71
16 MEDVEŠEK PUŠNIK	52.844	77.234	52.844	0	0,27%	1,22%	1.349	9
17 TOSAMA	52.481	77.056	52.481	0	0,27%	1,21%	749	26
18 HRAM HOLDING	43.849	64.575	43.849	0	0,22%	1,01%	11.412	71
19 VIPA HOLDING	42.011	61.906	42.011	0	0,22%	0,97%	6.758	93
20 MODRA LINIJA HOLDING	30.873	45.594	30.873	0	0,16%	0,71%	3.819	96
21 ETRA 33	30.780	45.207	30.780	0	0,16%	0,71%	57	3
22 M1	30.582	45.015	30.582	0	0,16%	0,71%	11.233	105
23 GORENJSKI TISK	23.040	33.722	23.040	0	0,12%	0,53%	1.278	9
24 SLOVENJAJLES	21.352	31.523	21.352	0	0,11%	0,49%	274	15
25 TRIGLAV NALOŽBE	21.004	31.050	21.004	0	0,11%	0,49%	9.044	117
26 JUTEKS	18.975	28.287	18.975	0	0,10%	0,44%	168	24
27 CINKARNA CELJE	15.856	23.579	15.856	0	0,08%	0,37%	117	26
28 JAVOR PIVKA	11.746	17.139	11.746	0	0,06%	0,27%	1.201	8
29 GEA	11.120	16.352	11.120	0	0,06%	0,26%	2.224	8
30 MERCATA	10.377	15.302	10.377	0	0,05%	0,24%	2.096	44
31 TRDNJAVA I HOLDING	9.075	13.519	9.075	0	0,05%	0,21%	3.025	18
32 GRAND HOTEL UNION	6.925	10.153	6.925	0	0,04%	0,16%	462	11
33 VELANA	6.659	9.813	6.659	0	0,03%	0,15%	716	7
34 JADRAN	4.339	6.533	4.339	0	0,02%	0,10%	226	3
35 KD GROUP	3.226	4.853	3.226	0	0,02%	0,07%	4	1
36 ALPOS	3.203	4.686	3.203	0	0,02%	0,07%	61	2
37 CETIS	2.907	4.255	2.907	0	0,01%	0,07%	32	7
38 PLAMA - PUR	2.472	3.690	2.472	0	0,01%	0,06%	134	7
39 MARINA PORTOROŽ	2.465	3.621	2.465	0	0,01%	0,06%	29	2
40 TERME DOBRNA	1.966	2.919	1.966	0	0,01%	0,05%	280	4
41 MELAMIN	1.776	2.620	1.776	0	0,01%	0,04%	56	4
42 MIP	1.643	2.425	1.643	0	0,01%	0,04%	313	33
43 ELMO	1.508	2.222	1.508	0	0,01%	0,03%	369	4
44 ZDRAVILIŠČE ROGAŠKA	1.197	1.780	1.197	0	0,01%	0,03%	665	14
45 KRONA HOLDING	1.117	1.626	1.117	0	0,01%	0,03%	526	7
46 ALPETOUR POTOVALNA AGENCIJA	1.036	1.512	1.036	0	0,01%	0,02%	43	2
47 TEKSTINA	809	1.192	809	0	0,00%	0,02%	350	3
48 INLES	717	1.049	717	0	0,00%	0,02%	205	9
49 TOVARNA SLADKORJA ORMOŽ	600	910	600	0	0,00%	0,01%	20	1
50 LIZ INŽENIRING	280	411	280	0	0,00%	0,01%	28	2
51 FOND INVEST	74	108	74	0	0,00%	0,00%	6	1

1. Delnice (2)

Izdaja	Borzni promet (v EUR)	Borzni promet (v USD)	Navadni promet (v EUR)	Promet s svežnji (v EUR)	Delež v skupnem prometu prostega trga	Delež v prometu z delnicami prostega trga	Količina	Št. poslov
52 DZS	0	0	0	0	0,00%	0,00%	0	0
53 GORIŠKE OPEKARNE	0	0	0	0	0,00%	0,00%	0	0
54 INTERTRADE ITA	0	0	0	0	0,00%	0,00%	0	0
55 JELEN GOSTINSKO PODJETJE	0	0	0	0	0,00%	0,00%	0	0
56 MKT PRINT	0	0	0	0	0,00%	0,00%	0	0
57 NAMA	0	0	0	0	0,00%	0,00%	0	0
58 NIKO	0	0	0	0	0,00%	0,00%	0	0
59 KOŠAKI TMI	0	0	0	0	0,00%	0,00%	0	0
60 HIDROTEHNIK	0	0	0	0	0,00%	0,00%	0	0
61 ŽELEZARNA RAVNE - MONTER DRAVOGRAD	0	0	0	0	0,00%	0,00%	0	0
Prednostne delnice	90.686	132.829	90.686	0	0,47%	2,10%	1.475	119
1 KD HOLDING	87.150	127.641	87.150	0	0,45%	2,02%	1.404	106
2 PRVA POKOJNINSKA DRUŽBA	3.536	5.187	3.536	0	0,02%	0,08%	71	13
3 ZDRAVILIŠČE ROGAŠKA	0	0	0	0	0,00%	0,00%	0	0

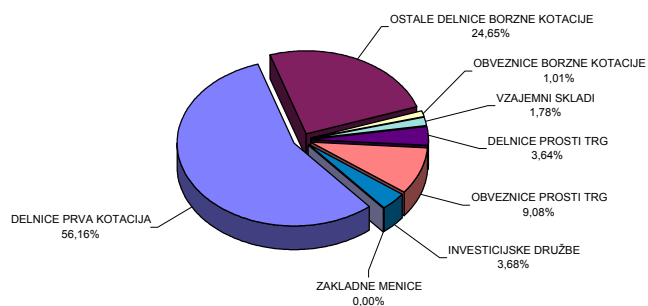
2. Obveznice

Izdaja	Borzni promet (v EUR)	Borzni promet (v USD)	Navadni promet (v EUR)	Promet s svežnji (v EUR)	Delež v skupnem prometu prostega trga	Delež v prometu z obveznicami prostega trga	Količina	Št. poslov
Obveznice	10.795.045	15.945.051	4.824.494	5.970.550	55,36%	100,00%	232.311	282
1 SLOVENSKA ODŠKODNINSKA DRUŽBA 2 IZDAJA	10.549.866	15.581.998	4.579.316	5.970.550	54,11%	97,73%	230.214	275
2 KD HOLDING 1. IZDAJA	202.950	299.503	202.950	0	1,04%	1,88%	1.980	3
3 FACTOR BANKA FB09	32.670	49.400	32.670	0	0,17%	0,30%	33	1
4 KD HOLDING 2. IZDAJA	7.880	11.676	7.880	0	0,04%	0,07%	80	2
5 FACTOR BANKA FB06	1.679	2.475	1.679	0	0,01%	0,02%	4	1
6 BANKA ZASAVJE 3. IZDAJA	0	0	0	0	0,00%	0,00%	0	0
7 CIMOS 1. IZDAJA	0	0	0	0	0,00%	0,00%	0	0
8 DEOS 1. IZDAJA	0	0	0	0	0,00%	0,00%	0	0
9 DARS	0	0	0	0	0,00%	0,00%	0	0
10 DARS 3. IZDAJA	0	0	0	0	0,00%	0,00%	0	0
11 FACTOR BANKA FB08	0	0	0	0	0,00%	0,00%	0	0
12 FACTOR BANKA FB11	0	0	0	0	0,00%	0,00%	0	0
13 FACTOR BANKA 12. IZDAJA	0	0	0	0	0,00%	0,00%	0	0
14 FACTOR BANKA 13. IZDAJA	0	0	0	0	0,00%	0,00%	0	0
15 FMR	0	0	0	0	0,00%	0,00%	0	0
16 KB1909 1. IZDAJA	0	0	0	0	0,00%	0,00%	0	0
17 POTEZA NALOŽBE	0	0	0	0	0,00%	0,00%	0	0
18 ZAVAROVALNICA TRIGLAV 1. IZDAJA	0	0	0	0	0,00%	0,00%	0	0
Skupaj prosti trg (delnice in obveznice)	15.118.241	22.328.007	9.147.690	5.970.550	77,53%	-	732.657	4.715

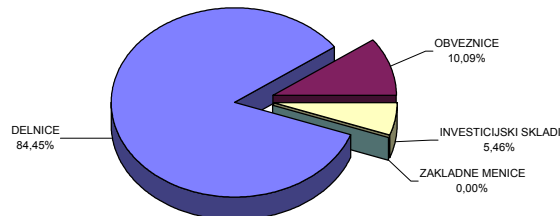
3. Investicijske družbe

Izdaja	Borzni promet (v EUR)	Borzni promet (v USD)	Navadni promet (v EUR)	Promet s svežnji (v EUR)	Delež v skupnem prometu prostega trga (brez svežnjev)	Delež v prometu z IDI (brez svežnjev)	Količina (brez svežnjev)	Št. poslov (brez svežnjev)
Skupaj investicijske družbe	4.380.526	6.474.268	4.380.526	0	22,47%	100,00%	715.458	2.336
1 KD ID	1.327.873	1.972.787	1.327.873	0	6,81%	30,31%	106.103	543
2 NFD 1 DELNIŠKI INVESTICIJSKI SKLAD	1.095.528	1.613.171	1.095.528	0	5,62%	25,01%	445.796	594
3 INFOND ID	830.107	1.225.162	830.107	0	4,26%	18,95%	61.497	322
4 MAKSIMA ID	503.041	740.774	503.041	0	2,58%	11,48%	36.966	308
5 INFOND ID 1	267.756	397.463	267.756	0	1,37%	6,11%	39.544	272
6 ZVON ENA ID	206.844	304.054	206.844	0	1,06%	4,72%	11.302	230
7 KRONA SENIOR	149.377	220.857	149.377	0	0,77%	3,41%	14.250	67
Zakladne menice	0	0	0	0	0,00%	-	0	0
Skupaj prosti trg	19.498.767	28.802.275	13.628.217	5.970.550	100,00%	-	1.448.115	7.051
Skupaj promet na borzi	118.914.771	175.078.084	107.955.016	10.959.756	-	-	4.772.410	22.317

Sestava prometa z vrednostnimi papirji po posameznih trgih v februarju 2008



Sestava prometa z vrednostnimi papirji po tipih finančnih instrumentov na vseh trgih Ljubljanske borze v februarju 2008

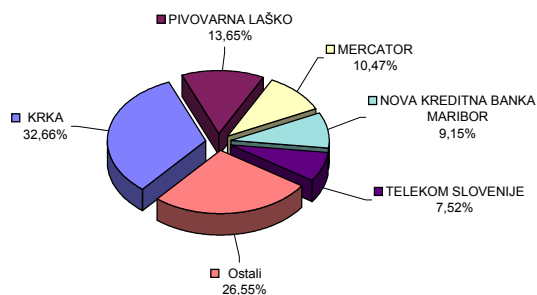


C3) NAJPROMETNEJŠI VREDNOSTNI PAPIRJI FEBRUAR 2008

NAJPROMETNEJŠE DELNICE PREKO BTS

Izdaja	Promet v 000 EUR	Število poslov	Tržna kapitalizacija v mio EUR na 29.2.2008
KRKA	32.796	5.768	3.907
PIVOVARNA LAŠKO	13.712	868	750
MERCATOR	10.516	783	1.256
NOVA KREDITNA BANKA MARIBOR	9.185	1.221	896
TELEKOM SLOVENIJE	7.555	884	2.100
Ostali	26.658	8.694	8.663
SKUPAJ	100.423	18.218	17.572

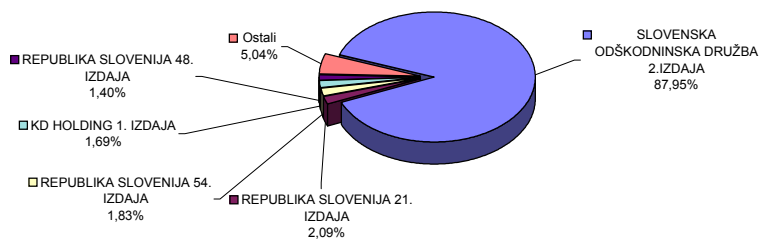
Najprometnejše delnice na vseh trgih borze



NAJPROMETNEJŠE OBVEZNICE PREKO BTS

Izdaja	Promet v 000 EUR	Število poslov	Tržna kapitalizacija v mio EUR na 29.2.2008
SLOVENSKA ODŠKODNINSKA DRUŽBA 2.IZDAJA	10.550	275	642
REPUBLIKA SLOVENIJA 21. IZDAJA	250	13	31
REPUBLIKA SLOVENIJA 54. IZDAJA	219	2	137
KD HOLDING 1. IZDAJA	203	3	41
REPUBLIKA SLOVENIJA 48. IZDAJA	168	2	63
Ostali	605	250	6.069
SKUPAJ	11.995	545	6.983

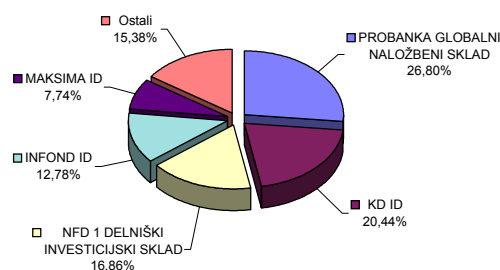
Najprometnejše obveznice na vseh trgih borze



NAJPROMETNEJŠE DELNICE INVESTICIJSKIH SKLADOV PREKO BTS

Izdaja	Promet v 000 EUR	Število poslov	Tržna kapitalizacija v mio EUR na 29.2.2008
PROBANKA GLOBALNI NALOŽBENI SKLAD	1.741	962	106
KD ID	1.328	543	117
NFD 1 DELNIŠKI INVESTICIJSKI SKLAD	1.096	594	395
INFOND ID	830	322	110
MAKSIMA ID	503	308	107
Ostali	999	825	190
SKUPAJ	6.497	3.554	1.026

Najprometnejši investicijski skladi na vseh trgih borze

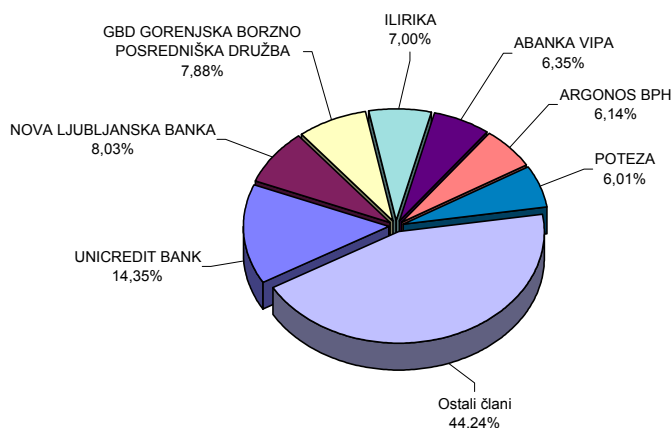


C5) PROMET ČLANOV LJUBLJANSKE BORZE

PROMET ČLANOV PO TIPU POSLA V FEBRUARJU 2008

v EUR					
Član	Navadni posli	Posli s svežnji	Skupaj preko BTS	% od prometa preko BTS	
1	UNICREDIT BANK	31.248.791	2.875.165	34.123.956	14,35%
2	NOVA LJUBLJANSKA BANKA	13.831.959	5.264.262	19.096.221	8,03%
3	GBD GORENJSKA BORZNO POSREDNIŠKA DRUŽBA	18.742.218		18.742.218	7,88%
4	ILIRIKA	14.738.924	1.904.040	16.642.964	7,00%
5	ABANKA VIPA	15.100.231		15.100.231	6,35%
6	ARGONOS BPH	14.606.661		14.606.661	6,14%
7	POTEZA	13.489.073	806.368	14.295.441	6,01%
8	KD BPD	8.939.272	2.820.328	11.759.600	4,94%
9	NOVA KBM	8.861.943	2.068.797	10.930.740	4,60%
10	CERTIUS BPH	9.894.049		9.894.049	4,16%
11	MP BPH	9.029.143		9.029.143	3,80%
12	SKB BANKA	8.443.443		8.443.443	3,55%
13	RAIFFEISEN BANKA	8.259.359		8.259.359	3,47%
14	HYPO ALPE-ADRIA-BANK	6.900.088		6.900.088	2,90%
15	DEŽELNA BANKA SLOVENIJE	6.578.560	210.000	6.788.560	2,85%
16	PROBANKA	6.516.747		6.516.747	2,74%
17	GORENJSKA BANKA	205.582	5.970.550	6.176.132	2,60%
18	PUBLIKUM	5.856.763		5.856.763	2,46%
19	FACTOR BANKA	4.788.996		4.788.996	2,01%
20	PFCI	3.580.419		3.580.419	1,51%
21	VERITAS BH	2.156.043		2.156.043	0,91%
22	PERSPEKTIVA BPD	2.076.818		2.076.818	0,87%
23	MOJA DELNICA BPH	1.176.052		1.176.052	0,49%
24	BANKA KOPER	888.897		888.897	0,37%
	Skupaj	215.910.031		237.829.541	100,00%

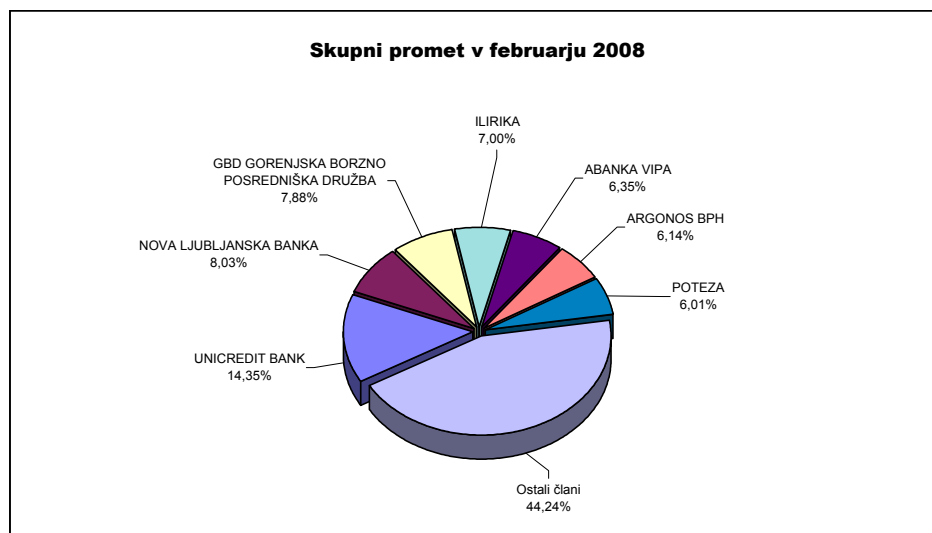
Promet preko BTS v februarju 2008



PROMET ČLANOV PO TRGIH V FEBRUARJU 2008

v EUR

	Član	Borzni trg	Prosti trg	Skupni promet	% od skupnega prometa
1	UNICREDIT BANK	32.740.718	1.383.238	34.123.956	14,35%
2	NOVA LJUBLJANSKA BANKA	11.351.271	7.744.950	19.096.221	8,03%
3	GBD GORENJSKA BORZNO POSREDNIŠKA DRUŽBA	15.240.575	3.501.642	18.742.217	7,88%
4	ILIRIKA	15.265.016	1.377.948	16.642.964	7,00%
5	ABANKA VIPA	12.171.377	2.928.854	15.100.231	6,35%
6	ARGONOS BPH	12.546.872	2.059.789	14.606.661	6,14%
7	POTEZA	12.377.773	1.917.668	14.295.441	6,01%
8	KD BPD	10.647.337	1.112.263	11.759.600	4,94%
9	NOVA KBM	8.650.054	2.280.686	10.930.740	4,60%
10	CERTIUS BPH	8.678.167	1.215.882	9.894.049	4,16%
11	MP BPH	8.148.336	880.806	9.029.142	3,80%
12	SKB BANKA	8.378.234	65.209	8.443.443	3,55%
13	RAIFFEISEN BANKA	8.136.934	122.425	8.259.359	3,47%
14	HYPO ALPE-ADRIA-BANK	6.637.787	262.301	6.900.088	2,90%
15	DEŽELNA BANKA SLOVENIJE	5.179.389	1.609.171	6.788.560	2,85%
16	PROBANKA	5.293.554	1.223.192	6.516.746	2,74%
17	GORENJSKA BANKA	131.643	6.044.490	6.176.133	2,60%
18	PUBLIKUM	5.372.559	484.204	5.856.763	2,46%
19	FACTOR BANKA	3.682.434	1.106.562	4.788.996	2,01%
20	PFCI	2.944.492	635.927	3.580.419	1,51%
21	VERITAS BH	1.507.877	648.167	2.156.044	0,91%
22	PERSPEKTIVA BPD	2.053.122	23.696	2.076.818	0,87%
23	MOJA DELNICA BPH	931.015	245.037	1.176.052	0,49%
24	BANKA KOPER	765.470	123.426	888.896	0,37%
	Skupaj	198.832.006	38.997.533	237.829.539	100,00%




SKUPNI PROMET ČLANOV PO TIPU VREDNOSTNEGA PAPIRJA V FEBRUARJU 2008

v EUR

Član	Lastniški VP preko BTS	Dolžniški VP preko BTS	Skupaj	% od skupnega prometa
1 UNICREDIT BANK	32.759.439	1.364.517	34.123.956	14,35%
2 NOVA LJUBLJANSKA BANKA	11.789.489	7.306.731	19.096.220	8,03%
3 GBD GORENJSKA BORZNO POSREDNIŠKA DRUŽBA	16.531.540	2.210.679	18.742.219	7,88%
4 ILIRIKA	15.657.303	985.661	16.642.964	7,00%
5 ABANKA VIPA	13.663.919	1.436.313	15.100.232	6,35%
6 ARGONOS BPH	13.257.721	1.348.941	14.606.662	6,14%
7 POTEZA	13.755.642	539.801	14.295.443	6,01%
8 KD BPD	10.783.374	976.226	11.759.600	4,94%
9 NOVA KBM	9.773.131	1.157.609	10.930.740	4,60%
10 CERTIUS BPH	9.525.486	368.563	9.894.049	4,16%
11 MP BPH	8.225.567	803.575	9.029.142	3,80%
12 SKB BANKA	8.410.473	32.970	8.443.443	3,55%
13 RAIFFEISEN BANKA	8.231.727	27.632	8.259.359	3,47%
14 HYPO ALPE-ADRIA-BANK	6.868.321	31.767	6.900.088	2,90%
15 DEŽELNA BANKA SLOVENIJE	6.674.028	114.532	6.788.560	2,85%
16 PROBANKA	5.612.883	903.864	6.516.747	2,74%
17 GORENJSKA BANKA	193.007	5.983.125	6.176.132	2,60%
18 PUBLIKUM	5.678.506	178.257	5.856.763	2,46%
19 FACTOR BANKA	3.773.763	1.015.234	4.788.997	2,01%
20 PFCI	3.252.006	328.414	3.580.420	1,51%
21 VERITAS BH	1.627.931	528.112	2.156.043	0,91%
22 PERSPEKTIVA BPD	1.707.270	369.548	2.076.818	0,87%
23 MOJA DELNICA BPH	1.075.478	100.574	1.176.052	0,49%
24 BANKA KOPER	778.058	110.839	888.897	0,37%
Skupaj	209.606.062	28.223.484	237.829.546	100,00%

Skupni promet članov po tipu VP v februarju 2008



C5) PROMET PO MESECIH V LETIH 2007 IN 2008

MESEČNI PROMET* NA BORZNEM IN PROSTEM TRGU

Skupen promet in število poslov						
Mesec	Število dni trgovanja	Promet (v EUR) preko BTS			Število poslov (preko BTS)	
		v mesecu	povprečno na dan	povprečno na posel	v mesecu	povprečno na dan
Leto 2007						
februar	19	131.292.486	6.910.131	6.290	20.874	1.099
marec	22	169.026.759	7.683.035	8.220	20.563	935
april	18	152.325.689	8.462.538	7.416	20.541	1.141
maj	21	152.064.302	7.241.157	6.917	21.985	1.047
junij	20	182.500.587	9.125.029	8.814	20.706	1.035
julij	22	250.231.976	11.374.181	9.147	27.357	1.244
avgust	22	239.346.325	10.879.378	8.696	27.523	1.251
september	20	170.336.787	8.516.839	7.557	22.540	1.127
oktober	22	169.935.944	7.724.361	7.813	21.751	989
november	21	195.474.828	9.308.325	8.069	24.226	1.154
december	18	232.277.692	12.904.316	7.599	30.566	1.698
SKUPAJ	246	2.226.900.708			282.939	
Povprečje 2007	21	185.575.059	9.066.676	7.836	23.578	1.156
Leto 2008						
januar	21	193.919.088	9.234.242	5.938	32.658	1.555
februar	20	118.914.771	5.945.739	5.328	22.317	1.116
SKUPAJ	41	312.833.859			54.975	
Povprečje 2008	21	156.416.930	7.589.990	5.633	27.488	1.335

* promet brez prometa preko TUVL segmenta, svežnji vključeni v promet od 22.10.2007

PROMET Z VP NA VSEH TRGIH V LETIH 1998 DO 2007

Skupen promet in število poslov						
Leto	Število dni trgovanja	Promet (v EUR) - preko BTS			Število poslov (preko BTS)	
		V letu	povprečno na dan	povprečno na posel	V letu	povprečno na dan
2008	41	312.833.859	7.589.990	5.633	54.975	1.335
2007	246	2.226.900.708	9.052.442	7.871	282.939	1.150
2006	247	996.477.198	4.034.321	4.353	228.941	927
2005	250	579.204.722	2.316.819	2.263	255.908	1.024
2004	255	837.861.029	3.285.730	2.382	351.760	1.379
2003	249	700.844.661	2.814.637	2.058	340.582	1.368
2002	247	1.156.611.591	4.682.638	2.563	451.250	1.827
2001	247	707.615.828	2.864.841	2.221	318.645	1.290
2000	249	1.174.224.149	4.715.760	2.971	395.284	1.587
1999	254	1.397.785.135	5.503.091	3.134	445.966	1.756
1998	252	2.259.292.124	8.965.445	9.531	237.049	941

MESEČNI PROMET NAVADNIH POSLOV

Mesec	Število dni	Promet (v EUR)			Število poslov	
	trgovanja	v mesecu	povprečno na dan	povprečno na posel	v mesecu	povprečno na dan
Leto 2007						
februar	19	131.292.486	6.910.131	6.290	20.874	1.099
marec	22	169.026.759	7.683.035	8.220	20.563	935
april	18	152.325.689	8.462.538	7.416	20.541	1.141
maj	21	152.064.302	7.241.157	6.917	21.985	1.047
junij	20	182.500.587	9.125.029	8.814	20.706	1.035
julij	22	250.231.976	11.374.181	9.147	27.357	1.244
avgust	22	239.346.325	10.879.378	8.696	27.523	1.251
september	20	170.336.787	8.516.839	7.557	22.540	1.127
oktober	22	165.560.244	7.525.466	7.614	21.745	988
november	21	173.592.488	8.266.309	7.170	24.211	1.153
december	18	208.957.390	11.608.744	6.840	30.550	1.697
SKUPAJ	225	1.995.235.033			258.595	
Povprečje 2007	20	181.385.003	8.872.073	7.698	23.509	1.156
Leto 2008						
januar	21	190.153.012	9.054.905	5.824	32.650	1.555
februar	20	107.955.016	5.397.751	4.839	22.309	1.115
SKUPAJ	41	298.108.028			54.959	
Povprečje 2008	21	149.054.014	7.226.328	5.332	27.480	1.335

MESEČNI PROMET SVEŽNJEV*

Mesec	Število dni	Promet (v EUR)			Število poslov	
	trgovanja	v mesecu	povprečno na dan	povprečno na posel	v mesecu	povprečno na dan
Leto 2007						
februar	19	129.659.620	6.824.191	1.394.189	93	5
marec	22	61.615.233	2.800.692	648.581	95	4
april	18	55.383.557	3.076.864	576.912	96	5
maj	21	117.550.924	5.597.663	1.187.383	99	5
junij	20	127.132.156	6.356.608	1.050.679	121	6
julij	22	250.988.178	11.408.554	2.240.966	112	5
avgust	22	78.943.696	3.588.350	631.550	125	6
september	20	117.516.598	5.875.830	1.487.552	79	4
oktober	22	100.902.748	4.586.489	2.018.055	50	2
november	21	21.882.342	1.042.016	1.458.823	15	1
december	18	23.320.302	1.295.572	1.457.519	16	1
SKUPAJ	246	1.201.565.674			1.051	
Povprečje 2007	21	100.130.473	4.834.047	1.244.168	88	4
Leto 2008						
januar	21	3.766.076	179.337	470.760	8	0
februar	20	10.959.756	547.988	1.369.969	8	0
SKUPAJ	41	14.725.832			16	
Povprečje 2008	21	7.362.916	363.662	920.364	8	0

* 22. oktobra 2007 je bilo uvedeno organizirano trgovanje s svežnji. Ker je sklepanje poslov s svežnji opravljeno preko sistema BTS, se ta promet šteje v vrednostni obseg prometa preko borze. Podatki pred tem datumom prikazujejo le borzi prijavljene svežnje.

MESEČNI PROMET* PO SEGMENTIH V TEKOČEM LETU (V EUR)

	Prva kotacija	Borzni trg			Prosti trg				SKUPAJ	Verižni indeks rasti
		Delnice	Obveznice	Vzajemni skladi	Delnice	Obveznice	Investicijske družbe	Kratkoročni VP		
Leto 2007										
februar	75.938.313	24.218.207	4.143.995	7.075.784	6.480.766	4.063.859	9.371.561	0	131.292.485	72
marec	94.230.602	43.202.067	3.285.909	6.509.916	6.345.128	4.752.531	10.696.440	4.166	169.026.759	129
april	82.498.543	38.329.781	2.648.038	10.634.732	8.758.994	2.390.031	7.065.570	0	152.325.689	90
maj	97.279.788	24.161.423	4.304.618	3.398.692	10.122.017	4.342.255	8.455.508	0	152.064.301	100
junij	111.254.111	33.020.032	3.514.538	7.664.298	15.284.572	4.994.920	6.753.234	14.882	182.500.587	120
julij	167.438.138	46.182.459	3.221.832	2.277.794	15.793.616	4.362.893	10.955.244	0	250.231.976	137
avgust	179.231.570	33.689.711	1.420.640	3.129.065	8.567.786	2.421.087	10.886.466	0	239.346.325	96
september	119.395.006	26.915.228	1.318.048	1.569.263	9.100.863	5.472.339	6.566.040	0	170.336.787	71
oktober	116.762.231	23.798.018	2.159.188	2.392.438	9.850.095	6.045.713	8.928.260	0	169.935.944	100
november	140.359.243	27.914.915	3.071.952	1.933.576	7.467.433	7.938.447	6.789.265	0	195.474.831	115
december	86.094.530	97.481.053	11.703.405	2.216.914	11.887.542	12.215.697	10.678.550	0	232.277.692	119
Skupaj 2007	1.382.248.759	451.751.199	42.751.605	54.344.048	117.976.546	65.038.319	112.771.185	19.048	2.226.900.709	
Leto 2008										
januar	121.560.624	51.408.613	1.188.232	1.392.848	7.378.543	4.279.509	6.710.719	0	193.919.088	83
februar	66.784.031	29.315.276	1.200.366	2.116.330	4.323.196	10.795.045	4.380.526	0	118.914.771	61
Skupaj 2008	188.344.656	80.723.889	2.388.599	3.509.178	11.701.739	15.074.553	11.091.246	0	312.833.859	

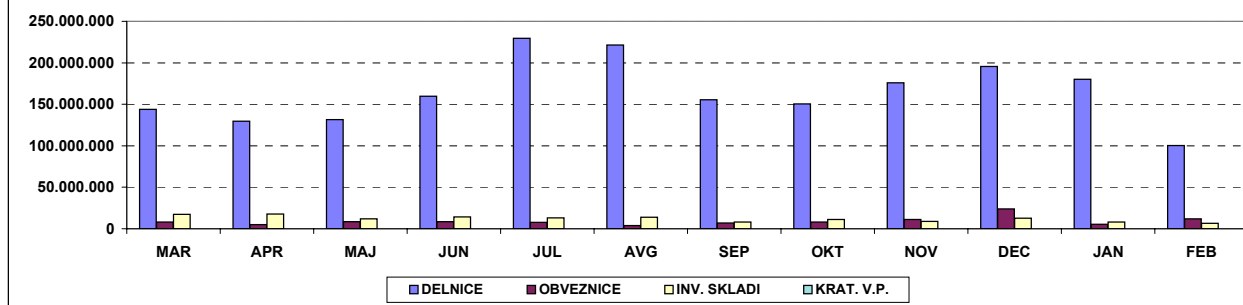
* promet brez prometa preko TUVL segmenta, svežnji vključeni v promet od 22.10.2007

MESEČNI PROMET* Z VREDNOSTNIMI PAPIRJI NA VSEH TRGIH (V EUR)

	Delnice	Obveznice	Investicijski skladi	Kratkoročni VP	SKUPAJ	Verižni indeks rasti
Leto 2007						
februar	106.637.286	8.207.854	16.447.345	0	131.292.485	72
marec	143.777.797	8.038.440	17.206.356	4.166	169.026.759	129
april	129.587.318	5.038.069	17.700.302	0	152.325.689	90
maj	131.563.228	8.646.873	11.854.200	0	152.064.301	100
junij	159.558.715	8.509.458	14.417.532	14.882	182.500.587	120
julij	229.414.213	7.584.725	13.233.038	0	250.231.976	137
avgust	221.489.067	3.841.727	14.015.531	0	239.346.325	96
september	155.411.097	6.790.387	8.135.303	0	170.336.787	71
oktober	150.410.344	8.204.901	11.320.699	0	169.935.944	100
november	175.741.590	11.010.399	8.722.842	0	195.474.831	115
december	195.463.126	23.919.102	12.895.464	0	232.277.692	119
Skupaj 2007	1.500.225.305	107.789.924	167.115.234	19.048	2.226.900.709	
Leto 2008						
januar	180.347.780	5.467.741	8.103.567	0	193.919.088	83
januar	100.422.504	11.995.411	6.496.857	0	118.914.771	61
Skupaj 2008	280.770.284	17.463.152	14.600.424	0	312.833.859	

* promet brez prometa preko TUVL segmenta, svežnji vključeni v promet od 22.10.2007

Mesečni borzni promet po tipih vrednostnih papirjev od 1.3.2007 do 29.2.2008
(v 000 EUR)



D) TRŽNA KAPITALIZACIJA

TRŽNA KAPITALIZACIJA - BORZNA KOTACIJA v EUR

	28.2.2007	31.12.2007	31.1.2008	29.2.2008	Indeks 29.2.2008 / 31.1.2008	Indeks 29.2.2008 / 31.12.2007	Indeks 29.2.2008 / 29.2.2007	DELEŽ
DELNICE	10.776.521.088	16.881.686.248	15.225.774.381	14.935.491.166	98	88	139	70,98%
PRVA KOTACIJA	6.501.217.582	12.312.426.558	10.938.448.403	10.674.652.049	98	87	164	50,73%
OSTALE DELNICE	4.275.303.506	4.569.259.690	4.287.325.978	4.260.839.117	99	93	100	20,25%
Banke	11.938.561	17.473.964	17.390.754	16.641.870	96	95	139	0,11%
Podjetja	10.764.582.527	16.864.212.285	15.208.383.627	14.918.849.296	98	88	139	99,89%
OBVEZNICE	5.703.555.684	4.914.667.705	4.968.937.156	5.961.341.741	120	121	105	28,33%
Država	4.787.013.843	3.971.204.364	4.027.210.381	5.029.654.966	125	127	105	84,37%
Banke	872.394.227	903.102.952	902.976.939	892.936.939	99	99	102	14,98%
Podjetja	44.147.614	40.360.389	38.749.835	38.749.835	100	96	88	0,65%
VZAJEMNI SKLADI	129.994.667	161.531.185	145.588.130	143.760.703	99	89		0,68%
SKUPAJ	16.480.076.772	21.957.885.139	20.340.299.668	21.040.593.610	103	96	128	100,00%

TRŽNA KAPITALIZACIJA - PROSTI TRG v EUR

	28.2.2007	31.12.2007	31.1.2008	29.2.2008	Indeks 29.2.2008 / 31.1.2008	Indeks 29.2.2008 / 31.12.2007	Indeks 29.2.2008 / 29.2.2007	DELEŽ
DELNICE	1.881.346.575	2.858.434.061	2.697.822.210	2.636.323.149	98	92	140	58,07%
Podjetja	1.881.346.575	2.858.434.061	2.697.822.210	2.636.323.149	98	92	140	100,00%
OBVEZNICE	1.015.481.909	1.019.942.842	1.019.130.086	1.021.451.919	100	100	101	22,50%
Država	628.283.787	640.639.140	639.826.384	642.077.093	100	100	102	62,86%
Banke	64.137.708	52.000.371	52.000.371	46.203.765	89	89	72	4,52%
Podjetja	290.450.414	294.693.331	294.693.331	300.561.061	102	102	103	29,42%
Zavarovalnice	32.610.000	32.610.000	32.610.000	32.610.000	100	100	100	3,19%
INVESTICIJSKE DRUŽBE	754.449.491	1.021.572.525	917.510.007	881.962.288	96	86	117	19,43%
SKUPAJ	3.651.277.975	4.899.949.427	4.634.462.304	4.539.737.356	98	93	124	100,00%

SKUPAJ DELNICE	12.657.867.662	19.740.120.309	17.923.596.591	17.571.814.315	98	89	139	-
-----------------------	----------------	----------------	----------------	----------------	----	----	-----	---

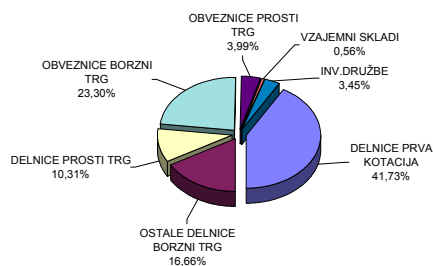
SKUPAJ OBVEZNICE	6.719.037.593	5.934.610.547	5.988.067.242	6.982.793.660	117	118	104	-
-------------------------	---------------	---------------	---------------	---------------	-----	-----	-----	---

SKUPAJ INVEST. SKLADI	884.444.157	1.183.103.710	1.063.098.138	1.025.722.991	96	87	116	-
------------------------------	-------------	---------------	---------------	---------------	----	----	-----	---

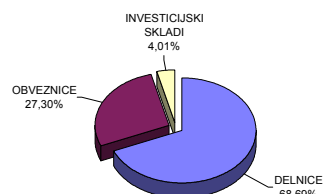
Tržna kapitalizacija vseh delnic (brez delnic inv.skladov) na borzi je 29.2.2008 predstavljala 54,5 % ocene bruto domačega proizvoda (BDP) v letu 2007 - 32.213 mio EUR; Vir: UMAR.

1EUR=1,3211 USD na 28.2.2007 | 1EUR=1,4692 USD na 31.12.2007 | 1EUR=1,4870 USD na 31.1.2008 | 1EUR=1,5167 USD na 29.2.2008

Sestava tržne kapitalizacije po posameznih trgih dne 29.2.2008



Sestava tržne kapitalizacije po vrstah finančnih instrumentov dne 29.2.2008



D1) TRŽNA KAPITALIZACIJA DELNIC - BORZNA KOTACIJA

Izdaja	Št. delnic, ki kotirajo	Št. delnic celotnega razreda	Delež delnic na organiz. trgu	Tečaj na 29.2.2008	Tržna kapitalizacija na 29.2.2008 (v EUR)	Tržna kapitalizacija na 29.2.2008 (v USD)
Redne delnice	-	-	-	-	14.918.849.296	22.627.418.727
1 KRKA	35.426.120	35.426.120	100,00%	110,29 EUR	3.907.146.775	5.925.969.513
2 TELEKOM SLOVENIJE	6.535.478	6.535.478	100,00%	321,34 EUR	2.100.110.501	3.185.237.596
3 PETROL	2.086.301	2.086.301	100,00%	724,25 EUR	1.511.003.499	2.291.739.007
4 MERCATOR	3.765.361	3.765.361	100,00%	333,55 EUR	1.255.936.162	1.904.878.376
5 GORENJE	14.030.000	14.030.000	100,00%	38,97 EUR	546.749.100	829.254.360
6 LUKA KOPER	7.140.000	7.140.000	100,00%	76,15 EUR	543.711.000	824.646.474
7 MERKUR	1.312.585	1.312.585	100,00%	400,00 EUR	525.034.000	796.319.068
8 INTEREUROPA	7.902.413	7.902.413	100,00%	36,06 EUR	284.961.013	432.200.368
PRVA KOTACIJA					10.674.652.049	16.190.244.763
OSTALE DELNICE					4.244.197.247	6.437.173.964
1 SAVA	2.006.987	2.006.987	100,00%	560,39 EUR	1.124.695.445	1.705.825.581
2 NOVA KREDITNA BANKA MARIBOR	23.357.984	23.357.984	100,00%	38,34 EUR	895.545.107	1.358.273.263
3 PIVOVARNA LAŠKO	8.581.972	8.581.972	100,00%	87,36 EUR	749.721.074	1.137.101.953
4 ISTRABENZ	5.180.000	5.180.000	100,00%	95,47 EUR	494.534.600	750.060.628
5 AERODROM LJUBLJANA	1.936.229	1.936.229	100,00%	128,80 EUR	249.386.295	378.244.194
6 ACH	2.886.877	2.886.877	100,00%	63,00 EUR	181.873.251	275.847.160
7 TERME ČATEŽ	597.916	597.916	100,00%	280,00 EUR	167.416.480	253.920.575
8 SALUS, LJUBLJANA	134.980	134.980	100,00%	759,00 EUR	102.449.820	155.385.642
9 ŽITO	355.792	355.792	100,00%	283,38 EUR	100.824.337	152.920.272
10 ISKRA AVTOELEKTRIKA	1.608.313	1.608.313	100,00%	52,00 EUR	83.632.276	126.845.073
11 ETOL	254.619	254.619	100,00%	190,00 EUR	48.377.610	73.374.321
12 DELO PRODAJA	593.549	593.549	100,00%	29,99 EUR	17.800.535	26.998.071
13 MLINOTEST	2.389.177	2.389.177	100,00%	5,60 EUR	13.379.391	20.292.523
14 KOMPAS MTS	594.601	594.601	100,00%	20,05 EUR	11.921.750	18.081.718
15 NIKA	189.876	189.876	100,00%	13,90 EUR	2.639.276	4.002.991
Prednostne delnice	-	-	-		16.641.870	25.240.724
1 PROBANKA	396.235	400.000	99,06%	42,00 EUR	16.641.870	25.240.724
SKUPAJ DELNICE	-	-	-	-	14.935.491.166	22.652.659.451

DEVIZNI TEČAJI | 1 EUR = 1,5167 USD na 29.2.2008

TRŽNA KAPITALIZACIJA DELNIC - PROSTI TRG

Izdaja	Število trgovanih delnic	Št. izdanih delnic razreda	Borzi javljen delež delnic na organiz. trgu	Tečaj na 29.2.2008	Tržna kapitalizacija na 29.2.2008 (v EUR)	Tržna kapitalizacija na 29.2.2008 (v USD)
Redne delnice	-	-	-	-	2.611.888.739	3.961.451.650
1 HELIOS, DOMŽALE	278.446	278.446	100,00%	1.351,00 EUR	376.180.546	570.553.034
2 KD HOLDING	2.675.640	2.675.640	100,00%	106,71 EUR	285.517.544	433.044.460
3 NFD HOLDING	33.159.997	33.159.997	100,00%	8,13 EUR	269.590.776	408.888.329
4 ZVON ENA HOLDING	12.431.743	12.431.743	100,00%	15,50 EUR	192.692.017	292.255.981
5 KD GROUP	186.436	186.436	100,00%	806,50 EUR	150.360.634	228.051.974
6 LESNINA	76.495	76.495	100,00%	1.898,68 EUR	145.239.527	220.284.790
7 INFOND HOLDING	16.833.414	16.833.414	100,00%	7,83 EUR	131.805.632	199.909.601
8 CINKARNA CELJE	814.626	814.626	100,00%	132,10 EUR	107.612.095	163.215.264
9 AKTIVA NALOŽBE	16.328.251	16.328.251	100,00%	5,21 EUR	85.070.188	129.025.954
10 JUTEKS	641.432	641.432	100,00%	105,70 EUR	67.799.362	102.831.293
11 MAKSIMA HOLDING	6.399.850	6.399.850	100,00%	8,65 EUR	55.358.703	83.962.544
12 MAKSIMA INVEST	7.451.949	7.451.949	100,00%	7,11 EUR	52.983.357	80.359.858
13 ZVON DVA HOLDING	14.120.934	14.120.934	100,00%	3,48 EUR	49.140.850	74.531.928
14 VIPA HOLDING	7.347.565	7.347.565	100,00%	6,21 EUR	45.628.379	69.204.562
15 DZS	1.494.233	1.494.233	100,00%	27,20 EUR	40.643.138	61.643.447
16 MEDVEŠEK PUŠNIK	800.000	800.000	100,00%	39,85 EUR	31.880.000	48.352.396
17 TRIGLAV NALOŽBE	13.182.366	13.182.366	100,00%	2,28 EUR	30.055.794	45.585.623
18 CENTER NALOŽBE	3.777.004	3.777.004	100,00%	7,80 EUR	29.460.631	44.682.939
19 GRAND HOTEL UNION	1.814.613	1.814.613	100,00%	14,90 EUR	27.037.734	41.008.131
20 MARINA PORTOROŽ	313.932	313.932	100,00%	85,00 EUR	26.684.220	40.471.956
21 ETRA 33	45.423	45.423	100,00%	540,00 EUR	24.528.420	37.202.255
22 NAMA	953.795	953.795	100,00%	25,22 EUR	24.054.710	36.483.779
23 ZLATA MONETA II	8.232.861	8.232.861	100,00%	2,80 EUR	23.052.011	34.962.985
24 SLOVENJALE	273.377	273.604	99,92%	80,00 EUR	21.870.160	33.170.472
25 TOSAMA	295.670	295.670	100,00%	66,00 EUR	19.514.220	29.597.217
26 GORENJSKI TISK	963.349	963.349	100,00%	20,00 EUR	19.266.980	29.222.229
27 CETIS	200.000	200.000	100,00%	91,00 EUR	18.200.000	27.603.940
28 MEDVEŠEK PUŠNIK DZU	75.000	75.000	100,00%	230,00 EUR	17.250.000	26.163.075
29 MODRA LINIJA HOLDING	2.192.411	2.192.411	100,00%	7,80 EUR	17.100.806	25.936.792
30 KS NALOŽBE	3.909.878	3.909.878	100,00%	4,20 EUR	16.421.488	24.906.470
31 HRAM HOLDING	4.346.667	4.346.667	100,00%	3,75 EUR	16.300.001	24.722.212
32 TOVARNA SLADKORJA ORMOŽ	497.163	497.163	100,00%	30,00 EUR	14.914.890	22.621.414
33 MERCATA	2.891.874	2.891.874	100,00%	5,10 EUR	14.748.557	22.369.137
34 VELANA	1.409.645	1.409.645	100,00%	9,30 EUR	13.109.699	19.883.480
35 PLAMA - PUR	686.798	686.798	100,00%	18,50 EUR	12.705.763	19.270.831
36 MELAMIN	349.913	349.913	100,00%	31,10 EUR	10.882.294	16.505.176
37 MIP	1.978.742	1.978.742	100,00%	5,40 EUR	10.685.207	16.206.253
38 M1	3.932.515	3.932.515	100,00%	2,65 EUR	10.421.165	15.805.781
39 NIKO	35.875	35.875	100,00%	290,00 EUR	10.403.750	15.779.368
40 JAVOR PIVKA	1.194.700	1.194.700	100,00%	8,64 EUR	10.322.208	15.655.693
41 ALPETOUR POTOVALNA AGENCIJA	385.831	385.831	100,00%	24,10 EUR	9.298.527	14.103.076
42 TRDNJAVA HOLDING	2.593.123	2.593.123	100,00%	3,00 EUR	7.779.369	11.798.969
43 ALPOS	144.913	144.913	100,00%	52,60 EUR	7.622.424	11.560.930
44 KRONA HOLDING	3.295.357	3.295.357	100,00%	2,12 EUR	6.986.157	10.595.904
45 GEA	1.254.960	1.254.960	100,00%	5,00 EUR	6.274.800	9.516.989
46 ŽELEZARNA RAVNE - MONTER DRAVOGRAD	336.225	336.225	100,00%	16,10 EUR	5.413.223	8.210.235
47 TERME DOBRNA	692.542	692.542	100,00%	7,02 EUR	4.861.645	7.373.657
48 HIDROTEHNIK	384.472	384.472	100,00%	12,60 EUR	4.844.347	7.347.421
49 GORIŠKE OPEKARNE	523.634	523.634	100,00%	8,00 EUR	4.189.072	6.353.566
50 SWATY	288.940	288.940	100,00%	12,30 EUR	3.553.962	5.390.294
51 JADRAN	165.302	165.302	100,00%	19,20 EUR	3.173.798	4.813.700
52 ELMO	708.000	708.000	100,00%	4,00 EUR	2.832.000	4.295.294

TRŽNA KAPITALIZACIJA DELNIC - PROSTI TRG

Izdaja	Število trgovanih delnic	Št. izdanih delnic razreda	Borzi javljen delež delnic na organiz. trgu	Tečaj na 29.2.2008	Tržna kapitalizacija na 29.2.2008 (v EUR)	Tržna kapitalizacija na 29.2.2008 (v USD)
53 INTERTRADE ITA	69.531	69.531	100,00%	40,49 EUR	2.815.310	4.269.981
54 KOŠAKI TMI	43.236	43.236	100,00%	63,00 EUR	2.723.868	4.131.291
55 TRDNJAVA I HOLDING	891.750	891.750	100,00%	3,00 EUR	2.675.250	4.057.552
56 TEKSTINA	1.127.293	1.127.293	100,00%	2,31 EUR	2.604.047	3.949.558
57 INLES	712.410	712.410	100,00%	3,49 EUR	2.486.311	3.770.988
58 ZDRAVILIŠČE ROGAŠKA	901.581	961.898	93,73%	2,48 EUR	2.235.921	3.391.221
59 MKT PRINT	103.954	103.954	100,00%	15,01 EUR	1.560.350	2.366.582
60 LIZ INŽENIRING	123.846	123.846	100,00%	10,00 EUR	1.238.460	1.878.372
61 JELEN GOSTINSKO PODJETJE	67.798	67.798	100,00%	3,34 EUR	226.445	343.450
62 FINETOL	254.619	254.619	100,00%			
63 SIVENT	1.229.712	1.229.712	100,00%			
Prednostne delnice	-	-	-	-	24.434.410	37.059.670
1 KD HOLDING	266.413	266.413	100,00%	54,05 EUR	14.399.623	21.839.908
2 PRVA POKOJNINSKA DRUŽBA	170.000	170.000	100,00%	58,40 EUR	9.928.000	15.057.798
3 ZDRAVILIŠČE ROGAŠKA	28.102	30.000	93,67%	3,80 EUR	106.788	161.965
SKUPAJ					2.636.323.149	3.998.511.320

DEVIZNI TEČAJI | 1 EUR= | 1,5167 USD na 29.2.2008

D2) TRŽNA KAPITALIZACIJA OBVEZNIC - BORZNA KOTACIJA

Izdaja	Št.izdanih obveznic po najmanjših apoenih	Tečaj na 29.2.2008	Ostanek dolga na 29.2.2008	Valuta ostanka dolga	Tržna kapitalizacija na 29.2.2008 (v EUR)	Tržna kapitalizacija na 29.2.2008 (v USD)
1 REPUBLIKA SLOVENIJA 59. IZDAJA	25.553.128	99,05	41,73	EUR	1.056.201.877	1.601.941.387
2 REPUBLIKA SLOVENIJA 63. IZDAJA	1.000.000		1.000,00	EUR	1.000.000.000	1.516.700.000
3 REPUBLIKA SLOVENIJA 60. IZDAJA	8.833.535	100,90	41,73	EUR	371.941.026	564.122.955
4 REPUBLIKA SLOVENIJA 62. IZDAJA	9.358.736	92,70	41,73	EUR	362.030.629	549.091.856
5 REPUBLIKA SLOVENIJA 58. IZDAJA	8.612.290	99,01	41,73	EUR	355.832.892	539.691.748
6 REPUBLIKA SLOVENIJA 61. IZDAJA	7.880.699	96,00	41,73	EUR	315.707.107	478.832.968
7 REPUBLIKA SLOVENIJA 57. IZDAJA	6.629.324	103,50	41,73	EUR	286.324.150	434.267.838
8 REPUBLIKA SLOVENIJA 56. IZDAJA	4.841.198	99,00	41,73	EUR	200.002.961	303.344.490
9 REPUBLIKA SLOVENIJA 33. IZDAJA	248.716	140,00	511,29	EUR	178.032.405	270.021.749
10 REPUBLIKA SLOVENIJA 52. IZDAJA	3.506.357	101,00	41,73	EUR	147.783.480	224.143.205
11 REPUBLIKA SLOVENIJA 54. IZDAJA	3.000.000	109,50	41,73	EUR	137.083.050	207.913.862
12 REPUBLIKA SLOVENIJA 38. IZDAJA	820.216	107,00	100,00	EUR	87.763.112	133.110.312
13 REPUBLIKA SLOVENIJA 53. IZDAJA	821.939	102,00	100,00	EUR	83.837.778	127.156.758
14 REPUBLIKA SLOVENIJA 48. IZDAJA	600.000	104,50	100,00	EUR	62.700.000	95.097.090
15 NLB 18. IZDAJA	150.000	100,00	417,29	EUR	62.593.500	94.935.561
16 REPUBLIKA SLOVENIJA 50. IZDAJA	571.596	100,00	100,00	EUR	57.159.600	86.693.965
17 REPUBLIKA SLOVENIJA 29. IZDAJA	550.000	103,45	100,00	EUR	56.897.500	86.296.438
18 NLB 15. IZDAJA	131.126	102,20	417,29	EUR	55.921.355	84.815.919
19 NLB 23. IZDAJA	54.200		1.000,00	EUR	54.200.000	82.205.140
20 NLB 13. IZDAJA	117.335	109,99	417,29	EUR	53.854.098	81.680.511
21 REPUBLIKA SLOVENIJA 18. IZDAJA	500.000	102,51	100,00	EUR	51.255.000	77.738.459
22 REPUBLIKA SLOVENIJA 26. IZDAJA	500.000	102,01	100,00	EUR	51.005.000	77.359.284
23 REPUBLIKA SLOVENIJA 23. IZDAJA	400.000	103,00	100,00	EUR	41.200.000	62.488.040
24 NLB 17. IZDAJA	101.694	96,50	417,29	EUR	40.950.633	62.109.825
25 NLB 19. IZDAJA	100.000	98,00	417,29	EUR	40.894.420	62.024.567
26 BANKA CELJE 10. IZDAJA	370.000	103,00	100,00	EUR	38.110.000	57.801.437
27 POSLOVNI SISTEM MERCATOR	365.400	101,27	100,00	EUR	37.004.058	56.124.055
28 NLB 12. IZDAJA	80.000	103,00	417,29	EUR	34.384.696	52.151.268
29 NLB 16. IZDAJA	77.557	99,00	417,29	EUR	32.040.123	48.595.254
30 REPUBLIKA SLOVENIJA 21. IZDAJA	1.122.592	100,00	27,33	EUR	30.680.439	46.533.022
31 NLB 22. IZDAJA	298.940	100,00	100,00	EUR	29.894.000	45.340.230
32 REPUBLIKA SLOVENIJA 49. IZDAJA	77.979	100,12	380,00	EUR	29.667.578	44.996.816
33 NOVA KBM 8. IZDAJA	70.000	100,70	417,29	EUR	29.414.772	44.613.385
34 NLB 21. IZDAJA	69.500		417,29	EUR	29.001.655	43.986.810
35 NOVA KBM 7. IZDAJA	70.000	98,22	417,29	EUR	28.690.357	43.514.664
36 NLB 11. IZDAJA	26.326	100,90	1.000,00	EUR	26.562.934	40.288.002
37 NOVA KBM 5. IZDAJA	60.000	103,10	417,29	EUR	25.813.559	39.151.426
38 FACTOR BANKA 17. IZDAJA	25.000		1.000,00	EUR	25.000.000	37.917.500
39 REPUBLIKA SLOVENIJA 32. IZDAJA	238.655	103,50	100,00	EUR	24.700.793	37.463.692
40 NLB 20. IZDAJA	57.100		417,29	EUR	23.827.259	36.138.804
41 ABANKA VIPA 10. IZDAJA	21.000	104,00	1.000,00	EUR	21.840.000	33.124.728
42 REPUBLIKA SLOVENIJA 39. IZDAJA	25.881.142	100,55	0,83	EUR	21.599.495	32.759.954
43 BANKA CELJE 9. IZDAJA	50.000	100,90	417,29	EUR	21.052.281	31.929.994
44 ABANKA VIPA 11. IZDAJA	500.000	98,70	41,73	EUR	20.593.755	31.234.548
45 ABANKA VIPA 12. IZDAJA	500.000	96,00	41,73	EUR	20.030.400	30.380.108
46 ABANKA VIPA 7. IZDAJA	173.000	101,00	100,00	EUR	17.473.000	26.501.299
47 POŠTNA BANKA SLOVENIJE 7. IZDAJA	40.000	104,00	417,29	EUR	17.359.264	26.328.796
48 NLB 14. IZDAJA	17.000	100,00	1.000,00	EUR	17.000.000	25.783.900
49 REPUBLIKA SLOVENIJA 44. IZDAJA	296.493	110,90	41,73	EUR	13.721.272	20.811.053
50 ABANKA 6. IZDAJA	135.000	101,60	100,00	EUR	13.716.000	20.803.057
51 BANKA CELJE 8. IZDAJA	125.000	100,50	100,00	EUR	12.562.500	19.053.544
52 PROBANKA 7. IZDAJA	120.000	102,00	100,00	EUR	12.240.000	18.564.408
53 FACTOR BANKA 14. IZDAJA	1.216	98,00	10.000,00	EUR	11.916.800	18.074.211
54 POŠTNA BANKA SLOVENIJE 5. IZDAJA	10.000	102,00	1.000,00	EUR	10.200.000	15.470.340
55 ABANKA VIPA 8. IZDAJA	100.000	101,80	100,00	EUR	10.180.000	15.440.006
56 BANKA CELJE 7. IZDAJA	100.000	100,20	100,00	EUR	10.020.000	15.197.334
57 ABANKA VIPA 9. IZDAJA	100.000	99,40	100,00	EUR	9.940.000	15.075.998
58 PROBANKA 8. IZDAJA	92.000	100,00	100,00	EUR	9.200.000	13.953.640
59 FACTOR BANKA 15. IZDAJA	9.000	100,00	1.000,00	EUR	9.000.000	13.650.300
60 PROBANKA 6. IZDAJA	65.000	101,75	100,00	EUR	6.613.750	10.031.075
61 ABANKA VIPA 13. IZDAJA	50.970		100,00	EUR	5.097.000	7.730.620
62 POŠTNA BANKA SLOVENIJE 6. IZDAJA	10.000	104,00	417,29	EUR	4.339.816	6.582.199
63 STANOVANJSKI SKLAD RS 3. IZDAJA	20.000	101,00	175,82	EUR	3.589.438	5.444.100
64 STANOVANJSKI SKLAD RS 2. IZDAJA	20.000	100,00	93,38	EUR	1.932.788	2.931.460
65 HOTELI BERNARDIN	20.000	104,45	83,57	EUR	1.745.777	2.647.820
66 STANOVANJSKI SKLAD RS 1. IZDAJA	70.965	101,00	14,03	EUR	1.005.595	1.525.186
67 BANKA VIPA 7. IZDAJA	10.000	102,00	75,00	EUR	765.000	1.160.276
68 BANKA VIPA 6. IZDAJA	10.000	103,60	50,00	EUR	518.000	785.651
69 BANKA VIPA 5. IZDAJA	10.000	100,81	12,50	EUR	126.013	191.123
SKUPAJ					5.961.341.741	9.041.567.019

DEVIZNI TEČAJI 1 EUR= 1,5167 USD na 29.2.2008

TRŽNA KAPITALIZACIJA OBVEZNIC - PROSTI TRG

	Obveznice	Št. izdanih obveznic po najmanjših apoenih	Tečaj na 29.2.2008	Ostanek dolga na 29.2.2008	Valuta ostanka dolga	Tržna kapitalizacija na 29.2.2008 (v EUR)	Tržna kapitalizacija na 29.2.2008 (v USD)
1	SLOVENSKA ODŠKODNINSKA DRUŽBA 2.IZDAJA	14.055.683	102,70	44,48	EUR	642.077.093	973.838.327
2	DARS 2. IZDAJA	148.000		417,29	EUR	61.758.920	93.669.754
3	DARS	134.300	109,00	417,29	EUR	61.085.831	92.648.880
4	DARS 3. IZDAJA	102.000	102,00	417,29	EUR	43.414.852	65.847.305
5	KD HOLDING 1. IZDAJA	400.000	102,50	100,00	EUR	41.000.000	62.184.700
6	KD HOLDING 2. IZDAJA	400.000	98,50	100,00	EUR	39.400.000	59.757.980
7	ZAVAROVALNICA TRIGLAV 1. IZDAJA	30.000	108,70	1.000,00	EUR	32.610.000	49.459.587
8	CIMOS 1. IZDAJA	200.000	102,80	100,00	EUR	20.560.000	31.183.352
9	FACTOR BANKA 11. IZDAJA	13.000	103,70	1.000,00	EUR	13.481.000	20.446.633
10	FACTOR BANKA 12. IZDAJA	2.500.000	96,90	4,17	EUR	10.101.825	15.321.438
11	KB1909 1. IZDAJA	10.000	102,50	800,00	EUR	8.200.000	12.436.940
12	POTEZA NALOŽBE	100.000	100,60	75,46	EUR	7.590.793	11.512.956
13	FACTOR BANKA 13. IZDAJA	1.757.900	97,00	4,17	EUR	7.110.530	10.784.540
14	FACTOR BANKA 8. IZDAJA	6.300	99,80	1.000,00	EUR	6.287.400	9.536.100
15	FACTOR BANKA 9. IZDAJA	5.927	99,00	1.000,00	EUR	5.867.730	8.899.586
16	DEOS 1. IZDAJA	58.259	100,02	100,00	EUR	5.827.065	8.837.910
17	FMR	50.000	103,00	100,00	EUR	5.150.000	7.811.005
18	BANKA ZASAVJE 3. IZDAJA	5.000	100,53	1.000,00	EUR	5.026.500	7.623.693
19	FACTOR BANKA 6. IZDAJA	10.000	100,00	419,65	EUR	4.196.510	6.364.847
20	SIP STROJNA INDUSTRIJA 1.IZDAJA SERIJA B	17.250		40,92	EUR	705.870	1.070.593
	SKUPAJ					1.021.451.919	1.549.236.125

DEVIZNI TEČAJI | 1 EUR= 1,5167 USD na 29.2.2008

D3) TRŽNA KAPITALIZACIJA INVESTICIJSKIH SKLADOV

TRŽNA KAPITALIZACIJA VZAJEMNIH SKLADOV

		Število kuponov na org. trgu	Tečaj na 29.2.2008	Tržna kapitalizacija na 29.2.2008 (v EUR)	Tržna kapitalizacija na 29.2.2008 (v USD)
1	PROBANKA GLOBALNI NALOŽBENI SKLAD	125.130.426	0,850 EUR	106.360.862	161.317.520
2	MP-BALKAN.SI	463.369	64,95 EUR	30.095.817	45.646.325
3	MP-EUROSTOCK.SI	1.197.381	6,10 EUR	7.304.024	11.078.013
SKUPAJ				143.760.703	218.041.858

DEVIZNI TEČAJI 1 EUR= 1,5167 USD na 29.2.2008

TRŽNA KAPITALIZACIJA INVESTICIJSKIH DRUŽB

		Število delnic na org. trgu	Tečaj na 29.2.2008	Tržna kapitalizacija na 29.2.2008 (v EUR)	Tržna kapitalizacija na 29.2.2008 (v USD)
1	NFD 1 DELNIŠKI INVESTICIJSKI SKLAD	160.580.300	2,46 EUR	395.027.538	599.138.267
2	KD ID	9.181.542	12,73 EUR	116.881.030	177.273.458
3	INFOND ID	8.132.314	13,56 EUR	110.274.178	167.252.846
4	MAKSIMA ID	7.811.823	13,71 EUR	107.100.093	162.438.712
5	KRONA SENIOR ID	7.316.086	10,50 EUR	76.818.903	116.511.230
6	ZVON ENA ID	2.277.577	18,27 EUR	41.611.332	63.111.907
7	INFOND ID 1	4.956.471	6,91 EUR	34.249.215	51.945.784
SKUPAJ				881.962.288	1.337.672.203

DEVIZNI TEČAJI 1 EUR= 1,5167 USD na 29.2.2008

E) DRUGO

E1) KAZALNIKI NA DAN 29.2.2008

	Tečaj na 29.2.2008	Celotni čisti dobiček (izguba) v 000 EUR v letu 2006 ali 2007	Čisti dobiček (izguba) / delnico v letu 2006	T / D ⁽¹⁾	Višina dividende za leto 2006	Dividendna donosnost	Knjižna vrednost na dan 31.12.2006 ali 31.12.2007	Tečaj / knjižna vrednost delnic	Količnik letnega obrata tržne kapitalizacije ⁽²⁾
Gorenje	38,97 EUR	22.358 EUR	1,99 EUR	19,61	0,42 EUR	1,08%	20,56 EUR	1,90	23,07%
Intereuropa	36,06 EUR	6.387 EUR	0,81 EUR	44,62	0,83 EUR	2,30%	22,51 EUR	1,80	22,78%
Krka ⁽⁷⁾	110,29 EUR	111.682 EUR	3,30 EUR	33,38	0,80 EUR	0,73%	16,08 EUR	6,86	13,61%
Luka Koper ⁽⁴⁾	76,15 EUR	19.926 EUR	1,42 EUR	53,50	1,09 EUR	1,43%	20,92 EUR	3,64	20,02%
Mercator ⁽⁵⁾	333,55 EUR	43.755 EUR	11,79 EUR	28,30	4,00 EUR	1,20%	183,37 EUR	1,82	8,97%
Merkur	400,00 EUR	21.594 EUR	17,09 EUR	23,41	3,50 EUR	0,88%	166,49 EUR	2,40	8,64%
Petrol	724,25 EUR	49.818 EUR	24,18 EUR	29,95	5,50 EUR	0,76%	191,27 EUR	3,79	16,03%
Telekom Slovenije	321,34 EUR	103.407 EUR	15,90 EUR	20,22	6,13 EUR	1,91%	151,50 EUR	2,12	1,65%
KAZALNIKI PRVA KOTACIJA				28,17		1,11%		2,98	
ACH	63,00 EUR	19.155 EUR	6,77 EUR	9,31	0,63 EUR	1,00%	44,99 EUR	1,40	9,37%
Aerodrom ⁽⁴⁾	128,80 EUR	8.802 EUR	2,32 EUR	55,56	1,10 EUR	0,85%	25,59 EUR	5,03	23,29%
Delo Prodaja ⁽⁶⁾	29,99 EUR	1.496 EUR	2,595 EUR	11,56	0,67 EUR	2,23%	30,62 EUR	0,98	4,54%
Etol	190,00 EUR	3.242 EUR	13,41 EUR	14,17	5,63 EUR	2,96%	239,85 EUR	0,79	5,77%
Iskra Avtoelektrika	52,00 EUR	2.048 EUR	1,27 EUR	40,83	0,55 EUR	1,06%	26,11 EUR	1,99	3,17%
Istrabenz	95,47 EUR	16.035 EUR	3,096 EUR	30,84	0,65 EUR	0,68%	47,94 EUR	1,99	11,33%
Kompas MTS	20,05 EUR	3.144 EUR	1,76 EUR	11,38			82,14 EUR	0,24	0,24%
Minotest	5,60 EUR	(713 EUR)	(0,30 EUR)	⁽³⁾	0,10 EUR	1,79%	10,20 EUR	0,55	0,43%
Nika ^{(5) (6)}	13,90 EUR	118 EUR	0,62 EUR	22,43			20,34 EUR	0,68	0,33%
Nova KBM ⁽⁷⁾	38,34 EUR	32.882 EUR	1,411 EUR	27,17	0,66 EUR	1,71%	13,28 EUR	2,89	56,99%
Pivovarna Laško	87,36 EUR	18.760 EUR	2,17 EUR	40,34	0,40 EUR	0,46%	191,27 EUR	0,46	18,23%
Salus ⁽⁶⁾	759,00 EUR	6.379 EUR	50,56 EUR	15,01	25,00 EUR	3,29%	315,46 EUR	2,41	4,50%
Sava	560,39 EUR	33.992 EUR	16,96 EUR	33,03	2,80 EUR	0,50%	214,18 EUR	2,62	5,83%
Terme Čatež	280,00 EUR	5.755 EUR	11,74 EUR	23,85	2,19 EUR	0,78%	156,18 EUR	1,79	2,08%
Žito	283,38 EUR	4.299 EUR	12,20 EUR	23,24	4,20 EUR	1,48%	184,78 EUR	1,53	19,32%
KAZALNIKI TRGA ⁽⁵⁾				28,05		1,07%		2,72	

(1) T/D = P/E = Tečaj / Čisti dobiček na delnico (izločene rezerve za lastne deleže in lastne delnice.)

(2) Promet v zadnjih dvanajstih mesecih, povprečna tržna kapitalizacija na osnovi vrednosti na zadnji dan v tekočem mesecu, pred 6 in 12 meseci.

(3) Izračun ni smiseln.

(4) Pri Aerodromu in Luki Koper se P / E računa na vse izdane delnice (redne in prednostne).

(5) Kazalniki so izračunani na podlagi revidiranih računovodskih izkazov za leto 2007.

Povprečni T/D = P/E = tržna kapitalizacija rednih delnic prve oz. borzne kotacije (29.2.2008) / vsota neto dobičkov družb prve oz. borzne kotacije (za leto 2006 ali 2007), prilagojena glede na delež kotirajočih delnic.

Povprečna div. donosnost = vsota dividend, ki so jih izplačale družbe prve oz. borzne kotacije v letu 2007, prilagojene za delnice, ki ne kotirajo / tržna kapitalizacija rednih delnic prve oz. borzne kotacije (29.2.2008).

Povprečni PB = tečaj / knjižna vrednost = tržna kapitalizacija rednih delnic prve oz. borzne kotacije (29.2.2008) / vsota kapitala družb prve oz. borzne kotacije (31.12.2006 ali 31.12.2007), prilagojena glede na delež kotirajočih delnic.

(6) Izračun je objavljen na podlagi revidiranih računovodskih izkazov po SRS.

(7) Izračun je prilagojen zaradi delitve delnic

E2) REKORDNE VREDNOSTI

REKORDNI DNEVNI PROMET PREKO BTS V LETU 2008

22.1.2008

	Vrednost	Število poslov	Količina
Navadni posli	23.557.424	3.176	550.589
Aplikacije	2.185.131	239	43.853
Svežnji	0	0	0
SKUPAJ	25.742.555	3.415	594.442

NAJVEČJE IN NAJMANJŠE VREDNOSTI PROMETA IN INDEKSOV

	V letu 2008		V letih 1990-2007	
Mesečni borzni promet v 000 EUR	193.919,09	januar	250.231,98	julij 2007
Dnevni borzni promet v 000 EUR	25.742,56	22.01.2008	42.083,43	10.12.2007
Število borznih poslov v dnevno	3.483	23.01.2008	6.391	27.12.2002
Vrednost svežnja v 000 EUR	5.054,26	19.02.2008	75.012,95	23.11.2005
Max vrednost indeksa SBI 20	11.408,00	04.01.2008	12.242,01	31.08.2007
Min vrednost indeksa SBI 20	9.403,36	22.01.2008	891,93	10.09.1996
Max vrednost indeksa SBI TOP	2.520,56	04.01.2008	2.674,69	31.08.2007
Min vrednost indeksa SBI TOP	2.079,02	22.01.2008	534,14	08.07.2003
Max vrednost indeksa PIX	7.371,12	03.01.2008	7.464,19	24.12.2007
Min vrednost indeksa PIX	5.992,53	22.01.2008	965,15	29.04.1999
Max vrednost indeksa BIO	117,50	13.02.2009	123,41	07.10.2005
Min vrednost indeksa BIO	116,50	25.01.2008	100,46	05.07.1995
OSTALO				
Tržna kapitalizacija delnic v EURm	17.923,60	31.01.2008	19.806	31.08.2007
Delež kapitalizacije delnic v lasti nerezidentov	6,11%	29.02.2008	19,68%	31.12.2002

E3) NOVI VREDNOSTNI PAPIRJI, IZKLJUČITVE IN SPREMEMBE KOTACIJ V LETU 2008

NOVI VREDNOSTNI PAPIRJI NA LJUBLJANSKI BORZI

BORZNA KOTACIJA

OBVEZNICE

Izdajatelj	Trgovalna oznaka	Izdaja	Število sprejetih obveznic	Apoenska struktura	Obrestna mera in zapadlost	Datum sprejema	Datum pričetka trgovanja
REPUBLIKA SLOVENIJA	RS63	63. izdaja	1.000.000	1.000 EUR	4,375% 6.2.2019	8.1.2007	11.1.2007

PROSTI TRG

DELNICE

Izdajatelj	Trgovalna oznaka	Vrsta delnic	Število sprejetih delnic	Nominalna vrednost delnice	Datum sprejema	Datum pričetka trgovanja	Prvi enotni tečaj
SIVENT	SING	redne imenske	1.229.712	kosovna delnica	21.2.2008	27.2.2008	n/p
FINETOL	FINR	redne imenske	254.619	kosovna delnica	25.2.2008	29.2.2008	n/p

IZKLJUČITVE VREDNOSTNIH PAPIRJEV NA LJUBLJANSKI BORZI

BORZNA KOTACIJA

DELNICE

Izdajatelj	Trgovalna oznaka	Vrsta delnic	Datum izključitve	Razlog izključitve
GEODETSKI ZAVOD SLOVENIJE	GZRG	redne imenske	7.1.2008	umik delnic iz organiziranega trga

POVEČANJE ŠTEVILA VREDNOSTNIH PAPIRJEV

BORZNA KOTACIJA

DELNICE

Izdajatelj	Trgovalna oznaka	Vrsta delnic	Št.delnic pred razširitvijo	Št.delnic po razširitvi	Datum razširitve
PIVOVARNA LAŠKO	PILR	redne	8.578.391	8.581.972	17.1.2008

PROSTI TRG

DELNICE

Izdajatelj	Trgovalna oznaka	Vrsta delnic	Št.delnic pred razširitvijo	Št.delnic po razširitvi	Datum razširitve
MP BPH	MPLR	redne	80.000	800.000	14.1.2008 - cepitev 1:10

OBVEZNICE, KI SO ZAPADLE V LETU 2007

Izdajatelj	Trgovalna oznaka	Izdaja	Trg	Zadnji dan trgovanja	Datum zapadlosti
BANKA CELJE	BCE6A	6. izdaja	borzna kotacija	8.2.2008	15.2.2008

F) SEZNAM VREDNOSTNIH PAPIRJEV

F1) DELNICE - PRVA KOTACIJA

	Izdajatelj	Vrsta delnic	Trgovalna koda	Dejavnost	Sestava kapitala	Datum sprejema	Datum začetka trgovanja	Enotni tečaj prvega trgovalnega dne *	Nom. vred. delnice	Število delnic na organiziranem trgu	Dividenda za leto 2006 °	Datum brez upravičenja do dividende	Naslov izdajatelja	Telefon Faks	Direktor družbe Kontaktne osebe
1	Gorenje Velenje	redne imenske	GRVG	proizvodnja električnih gospodinjskih aparatov	14.030.000 rednih kosovnih delnic	30.10.2000 (28.5.98 prosti trg)	10.11.2000 (2.6.1998 prosti trg)	9,51 EUR (8,06 EUR)	1 kos	14.030.000	0,42 EUR	18.6.2007	Partizanska 12 3000 Velenje	Tel: 03 89 91 000 Faks: 03 89 92 800	Franjo Bobinac - predsednik uprave, Mirjana Dimc Perko - članica uprave za fin. in ekonomiko, Silva Globačnik
2	Intereuropa Koper	redne imenske	IEKG	mednarodna špedicija, pomorska agencija in mednarodni cestni tovorni promet	7.902.413 rednih kosovnih imenskih delnic	24.12.1997	12.1.1998	11,32 EUR	1 kos	7.902.413	0,83 EUR	9.7.2007	Vojkovo nabrežje 32 6000 Koper	Tel: 05 664 10 00 Faks: 05 664 26 74	mag. Andrej Lovšin - predsednik uprave Matej Okretič - sektor za finance
3	Krka tovarna zdravil Novo mesto	redne imenske	KRKG	proizvodnja farmacevtskih preparatov	35.426.120 rednih kosovnih delnic na ime	14.10.1997 (24.1.97 prosti trg)	4.11.1997 (10.2.97 prosti trg)	11,48 EUR** (14,79 EUR)**	1 kos	35.426.120	0,80 EUR **	9.7.2007	Šmarješka c. 6 8501 Novo mesto	Tel: 07 33 12 111 Faks: 07 33 21 537	Jože Colarič - generalni direktor Mihaela Korent - služba za planiranje in poslovne informacije
4	Luka Koper	redne imenske	LKPG	prekladanje, skladiščenje in druge pristaniške storitve	7.140.000 navadnih delnic in 6.860.000 prednostnih participativnih kosovnih delnic z omejeno glasovalno pravico	1.10.1996	20.11.1996	14,30 EUR	1 kos	7.140.000	1,09 EUR	21.7.2007	Vojkovo nabrežje 38 6000 Koper	Tel: 05 665 61 00 Faks: 05 665 64 25	Robert Časar - predsednik uprave mag. Marjan Babič - namestnik predsednika Karlo Rolih
5	Poslovni sistem Mercator	redne imenske	MELR	trgovina, agroživilska industrija, kmetijstvo in gostinska dejavnost	3.765.361 rednih delnic na ime z nominalo 10.000 SIT	10.12.1997 (27.3.96 prosti trg)	22.12.1997 (4.4.96 prosti trg)	23,03 EUR (21,19 EUR)	10.000 SIT	3.765.361	4,00 EUR	29.6.2007	Dunajska cesta 107 1000 Ljubljana	Tel: 01 560 10 00 Faks: 01 568 21 00	Žiga Debeljak - predsednik uprave
6	Merkur, Naklo	redne imenske	MER	trgovina na debelo in drobno s kovinskimi proizvodi, inštalacijskim materialom, napravami za ogrevanje	1.312.585 rednih kosovnih delnic na ime	19.11.1998	30.11.1998	95,75 EUR	1 kos	1.312.585	3,50 EUR	19.7.2007	Cesta na Okroglo 7 4202 Naklo	Tel: 04 25 88 000 Faks: 04 25 88 805	Bine Kordež - predsednik uprave Ana Hostnik - direktorica ekonomsko analitičnega področja
7	Petrol Ljubljana	redne imenske	PETG	prodaja naftnih derivatov	2.086.301 rednih imenskih delnic z nominalo 6.000 SIT	18.3.1997	5.5.1997	96,48 EUR	6.000 SIT	2.086.301	5,50 EUR	17.5.2007	Dunajska 50 1000 Ljubljana	Tel: 01 47 14 234 Faks: 01 47 14 809	Marko Kryžanowski - predsednik uprave Toni Balažič, direktor Sektorja marketinške raziskave, komunikacije in razvoj
8	Telekom Slovenije	redne imenske	TLSG	telekomunikacije	6.535.478 rednih delnic z nominalo 1 kos	18.9.2006	2.10.2006	296,29 EUR	1 kos	6.535.478	6,13 EUR	27.6.2007	Cigaletova 15 1000 Ljubljana	Tel: 01 234 10 00 Fax: 01 231 47 36	mag. Bojan Dremelj, predsednik uprave dr. Filip Ogris-Martič, član uprave

* Enotni tečaj prvega trgovalnega dne je preračunan na podlagi tečaja Banke Slovenije na ta dan

** Vrednosti so prilagojene zaradi delitve delnic 1:10

° Vrednost dividende je preračunana na podlagi paritetnega tečaja Banke Slovenije (1 EUR = 239,6400 SIT)

F2) DELNICE - BORZNA KOTACIJA

	Izdajatelj	Vrsta delnic	Trgovalna koda	Dejavnost	Sestava kapitala	Datum sprejema	Datum začetka trgovanja	Enotni tečaj prvega trgovalnega dne *	Nom. vred. delnice	Število delnic na organiziranem trgu	Dividenda za leto 2006 **	Datum brez upravičenja do dividende	Naslov izdajatelja	Telefon Faks	Direktor družbe Kontaktne osebe
1	ACH, Ljubljana	redne imenske	ACLG	dejavnost holdingov	2.886.877 rednih delnic na ime z nominalno 1.000 SIT	9.1.2006	24.1.2006	26,55 EUR	1.000 SIT	2.886.877	0,63 EUR	13.8.2007	Baragova 5, 1000 Ljubljana	Tel: 01 58 83 000 Faks: 01 58 83 119	mag. Herman Rigelnik - generalni direktor Vlasta Grjol - svetovalka za posebne finančne posle
2	Aerodrom, Ljubljana	redne imenske	AELG	letališke storitve	1.936.229 rednih kosovnih delnic na ime in 1.860.298 prednostnih participativnih kosovnih delnic z omejeno glasovalno pravico	15.9.1997	8.10.1997	11,98 EUR	1 kos	1.936.229	1,10 EUR	22.6.2007	Zg. Brnik 130a 4210 Brnik	Tel: 04 20 61 000 Faks: 04 20 21 220	Zmago Skobir - predsednik uprave Marina Zupanc - direktorica fin.sektorja
3	Delo Prodaja, Ljubljana	redne imenske	DPRG	prodaja in distribucija časopisov	593.549 rednih kosovnih delnic na ime	25.1.2001	12.2.2001	71,68 EUR	1 kos	593.549	0,67 EUR	22.6.2007	Dunajska 5 1000 Ljubljana	Tel: 01 47 38 600 Faks: 01 473 86 04	Marjan Božnik - predsednik uprave Biserka Božičnik Kržanec - kadrovsko pravni sektor
4	Etol, Celje	redne imenske	ETOG	predelava arom in eteričnih olj	254.619 navadnih imenskih kosovnih delnic	21.11.1996	21.2.1997	96,51 EUR	1 kos	254.619	5,63 EUR	18.6.2007	Škofja vas 39 3000 Celje	Tel: 03 42 77 100 Faks: 03 42 77 118	Ivan Ferme - generalni direktor Brigita Čoki - vodja financ in računovodstva
5	Iskra Avtoelektrika	redne imenske	IALG	proizvodnja električne opreme za stroje in vozila	1.608.313 rednih kosovnih delnic na ime	28.9.2006 (20.10.2004 prosti trg)	12.10.2006 (26.10.2004 prosti trg)	40,06 EUR (38,81 EUR)	1 kos	1.608.313	0,55 EUR	27.8.2007	Potje 15 5290 Šempeter pri Gorici	Tel: 05 33 93 000 Faks: 05 33 93 801	Aleš Nemeč - predsednik uprave Darjo Stepančič - direktor direkcije financ
6	Istrabenz Koper	redne imenske	ITBG	upravljanje holding družb	5.180.000 navadnih imenskih kosovnih delnic	30.5.1997 (21.1.97 prosti trg)	16.6.1997 (3.2.97 prosti trg)	15,88 EUR (19,79 EUR)	1 kos	5.180.000	0,65 EUR	31.5.2007	Ulica Zore Perello Godina 2 6000 Koper	Tel: 05 662 15 00 Faks: 05 662 15 15	Igor Bavčar - generalni direktor Cvetka Erzetič - stiki z javnostmi Aldo Gabrijel - član uprave

F2) DELNICE - BORZNA KOTACIJA

	Izdajatelj	Vrsta delnic	Trgovalna koda	Dejavnost	Sestava kapitala	Datum sprejema	Datum začetka trgovanja	Enotni tečaj prvega trgovalnega dne *	Nom. vred. delnice	Število delnic na organiziranem trgu	Dividenda za leto 2006 **	Datum brez upravičenja do dividende	Naslov izdajatelja	Telefon Faks	Direktor družbe Kontaktne osebe
7	Kompas MTS	redne imenske	MTSG	trgovsko turistična dejavnost	594.601 navadnih imenskih kosovnih delnic	24.11.2000	8.12.2000	5,96 EUR	1 kos	594.601			Pražakova 4 1000 Ljubljana	Tel: 01 200 61 00 Faks: 01 200 64 34	Aleksander Jereb - direktor
8	Mlinotest Ajdovščina	redne imenske	MAJG	živilska industrija	2.389.177 rednih kosovnih delnic na ime	6.3.2000	3.4.2000	5,20 EUR	1 kos	2.389.177	0,10 EUR	21.6.2007	Tovarniška 14 5270 Ajdovščina	Tel: 05 364 45 00 Faks: 05 364 46 18	David Nabergoj - predsednik uprave
9	Nika investiranje in razvoj Brežice	redne prinosniške	NIKN	finančne storitve	189.876 rednih kosovnih delnic na ime	4.6.1991	4.6.1991	1.755,00 SIT	1 kos	189.876			Trg izgnancev 1a 8250 Brežice	Tel: 07 49 62 236 01 432 41 16 Faks: 07 69 62 852 01 433 13 47	Branko Šušterič - direktor
10	Nova KBM	redne imenske	KBMR	banka	23.357.984 rednih imenskih kosovnih delnic	29.11.2007	10.12.2007	36,61 EUR	1 kos	23.357.984	0,66 EUR °	28.6.2007	Vita Kraigherja 4 2505 Maribor	Tel: 02 229 22 90 Faks: 02 25 24 333	Matjaz Kovačič - predsednik uprave Igor Muhič
11	Pivovarna Laško	redne imenske	PILR	proizvodnja in prodaja piva	8.581.972 rednih imenskih delnic z nominalo 1 kos	13.1.2000	1.2.2000	28,37 EUR	1 kos	8.581.972	0,40 EUR	19.6.2007	Trubarjeva 28 3270 Laško	Tel: 03 734 80 00 Faks: 03 57 31 617	Boško Šrot - direktor Dragica Čepin - vodja službe računovodstva
12	Probanka, Maribor	prednostne imenske	PRBP	banka	2.133.214 navadnih imenskih kosovnih delnic PRBR in 400.000 prednostnih imenskih kosovnih delnic PRBP	30.3.1993	30.3.1993	118,14 EUR	1 kos	396.235	1,40 EUR	8.6.2007	Svetozarevska 12 2000 Maribor	Tel: 02 25 20 513 Faks: 02 25 20 578	Romana Pajenk - generalna direktorica Tina Murn - stiki z javnostmi
13	Salus Ljubljana	redne prinosniške	SALR	trgovina na debelo s farmacevtskimi, medicinskimi in drugimi proizvodi	135.000 prinosniških razreda B z nominalo 1.000 SIT	16.1.1992	16.1.1992	32,31 EUR	1.000 SIT	134.980	15,00 EUR	13.1.2008	Mašera Spasičeva 10 1000 Ljubljana	Tel: 01 589 91 00 Faks: 01 568 10 22	Marko Rupret - direktor
14	Sava, Kranj	redne imenske	SAVA	gumarska in kemična industrija	2.006.987 rednih delnic z nominalo 10.000 SIT	13.12.1999	6.1.2000	165,54 EUR	10.000 SIT	2.006.987	2,80 EUR	31.5.2007	Škofjeloška c.6 4502 Kranj	Tel: 04 206 5000 Faks: 04 206 6446	Janez Bohorič - predsednik uprave Miha Dolinar
15	Terme Čatež	redne imenske	TCRG	medicinska rehabilitacija in turizem	597.916 delnic po 6.000 SIT	7.6.1993	26.8.1993	1.156,61 SIT	6.000 SIT	597.916	2,19 EUR	1.8.2007	Topliška c. 35 8250 Brežice	Tel: 07 49 35 000 Faks: 07 49 62 721	Mladen Kučič - generalni direktor Zvone Krulc - pomočnik direktorja
16	Žito, Ljubljana	redne imenske	ZTOG	prehrambena industrija	355.792 rednih kosovnih delnic na ime	3.3.2000	20.3.2000	101,96 EUR	1 kos	355.792	4,20 EUR	6.7.2007	Šmartinska cesta 154 1000 Ljubljana	Tel: 01 587 61 00 Faks: 01 542 41 66	Iztok Brič - predsednik uprave Bojan Štravs - vodja finančno računovodske službe

* Enotni tečaj prvega trgovalnega dne je preračunan na podlagi tečaja Banke Slovenije na ta dan

** Vrednost dividende je preračunana na podlagi paritetnega tečaja Banke Slovenije (1 EUR = 239,6400 SIT)

° Vrednosti so prilagojene zaradi delitve delnic 1:8

F3) DELNICE - PROSTI TRG

	Izdajatelj	Trgovalna koda	Vrsta delnic	Datum sprejema	Datum začetka trgovanja	Dejavnost	Sestava kapitala	Enotni tečaj prvega trgovalnega dne	Nom. vred. delnice	Dividenda za leto 2006*	Datum brez upravičenja do dividende	Št. delnic na organiziranem trgu	Naslov izdajatelja	Telefon Faks	Direktor družbe Kontaktne osebe
1	AKTIVA NALOŽBE, LJUBLJANA	ATPG	redne imenske	26.2.2004	27.2.2004	investiranje in upravljanje naložb	16.328.251 rednih kosovnih delnic	891,37 SIT	1 kos			16.328.251	Dunajska 156 1000 Ljubljana	Tel: 01 560 46 71 Fax: 01 560 46 77	Tadej Počivavšek - direktor
2	Alpetour potovalna agencija, Kranj	APAG	redne imenske	21.7.2000	2.8.2000	prevoz potnikov v cestnem potniškem prometu	385.831 rednih kosovnih delnic na ime	1.000,00 SIT	1 kos	0,52 EUR	11.7.2007	385.831	Mirka Vadnova 8 4000 Kranj	Tel: 04 201 20 11 Faks: 04 20 13 100	Ivanka Zupančič Gaber - predsednica uprave
3	ALPOS, Ljubljana	APOG	redne imenske	29.3.2006	10.4.2006	industrija kovinskih izdelkov in opreme	144.913 rednih delnic na ime z nominalo 10.000 SIT	10.000,00 SIT	10.000 SIT			144.913	Cesta Leona Dobrotniška 2 Šentjur	Tel: 03 746 31 00 Fax: 03 746 31 01	Mirjan Bevc - predsednik uprave, generalni direktor
4	Center Naložbe	IFHR	redne imenske	19.7.2004	22.7.2004	dejavnost holdingov	3.777.004 rednih delnic z nominalo 1 kos	618,87 SIT	1 kos			3.777.004	Vita Kraigherja 5 2000 Maribor	Tel: 02 229 20 80 Faks: 02 229 27 96	Drago Naberšnik - direktor
5	Cetis, Celje	CETG	redne imenske	27.2.1997	10.3.1997	proizvodnja grafičnih potrebščin in papirja	200.000 rednih delnic z nominalo 1 kos	8.821,17 SIT	1 kos			200.000	Čopova 24 3000 Celje	Tel: 03 42 78 500 Faks: 03 42 78 817	Simona Potočnik - glavna direktorica Miro Zakrajšek
6	Cinkarna, Celje	CICG	redne imenske	27.2.1998	6.3.1998	proizvodnja kemikalij in predelava cinka	814.626 rednih kosovnih delnic	6.300,00 SIT	1 kos	2,92 EUR	17.5.2007	814.626	Kidričeva 26 3000 Celje	Tel: 03 42 76 000 Faks: 03 42 76 106	Tomaž Benčina - predsednik uprave Marija Kolaric
7	DZS, Ljubljana	DZS	redne imenske	7.5.1999	12.5.1999	založništvo in trgovina	1.494.233 rednih kosovnih delnic	2.141,02 SIT	1 kos	0,71 EUR	29.5.2007	1.494.233	Dalmatinova ulica 2 1000 Ljubljana	Tel: 01 306 97 00 Faks: 01 306 97 77	Bojan Petan - predsednik uprave
8	ELMO Ljubljana	IELG	redne imenske	16.2.2001	22.2.2001	elektroinstalacije	708.000 rednih kosovnih delnic	266,00 SIT	1 kos			708.000	Vojkova 58 1000 Ljubljana	Tel: 01 530 88 00 Fax: 01 530 88 48	Majda Andoljšek - v.d. direktorja
9	ETRA 33, LJUBLJANA	ETRG	redne imenske	4.11.2002	7.11.2002	proizvodnja elektromotorjev, generatorjev in transformatorjev	45.423 rednih kosovnih delnic	25.000,00 SIT	1 kos	2,00 EUR	30.8.2007	45.423	Štandrova 10 1000 Ljubljana	Tel: 01 530 28 00 Fax: 01 530 28 30	Janez Erjavec - direktor
10	Finetol	FINR	redne imenske	25.2.2008	29.2.2008	dejavnost holdingov	254.619 navadnih imenskih kosovnih delnic		1 kos			254.619	Škofja vas 39 3000 Celje	Tel: 03 42 77 410 Fax: 03 427 74 11	Franci Strajner - direktor
11	Gea tovarna olja, Slovenska Bistrica	GSBG	redne imenske	22.7.1996	30.7.1996	proizvodnja rastlinskih olj in masti	1.254.960 rednih kosovnih delnic	1.100,00 SIT	1 kos			1.254.960	Trg svobode 30 2310 Slovenska Bistrica	Tel: 02 843 26 10 Faks: 02 84 32 613	Leopold Turnšek - direktor Milka Liki - vodja SFR
12	Gorenjski tisk, Kranj	GTKG	redne imenske	11.9.1996	19.9.1996	grafična dejavnost	963.349 rednih kosovnih delnic	900,00 SIT	1 kos	0,17 EUR	28.8.2007	963.349	Mirka Vadnova 6 4000 Kranj	Tel: 04 201 63 00 Faks: 04 20 16 301	Kristina Kobal - direktorica Marta Vehovec
13	Goriške opekarne, Renče	GORG	redne imenske	2.3.1999	8.3.1999	proizvodnja vseh vrst opečnih izdelkov iz gline	523.634 rednih kosovnih delnic	1.715,00 SIT	1 kos			523.634	Merljaki 7 5292 Renče	Tel: 05 39 85 200 Faks: 05 39 85 260	Jože Stibij - direktor
14	Grand hotel Union, Ljubljana	GHUG	redne imenske	29.12.1999	5.1.2000	opravljanje hotelskih storitev, predvsem nastanitve in prehrane gostov	1.814.613 rednih kosovnih delnic	2.136,10 SIT	1 kos	0,70 EUR	29.6.2007	1.814.613	Miklošičeva 1 1000 Ljubljana	Tel: 01 30 81 270 Faks: 01 42 30 15	Bogdan Lipovšek - direktor

F3) DELNICE - PROSTI TRG

	Izdajatelj	Trgovalna koda	Vrsta delnic	Datum sprejema	Datum začetka trgovanja	Dejavnost	Sestava kapitala	Enotni tečaj prvega trgovalnega dne	Nom. vred. delnice	Dividenda za leto 2006*	Datum brez upravičenja do dividende	Št. delnic na organiziranem trgu	Naslov izdajatelja	Telefon Faks	Direktor družbe Kontaktne osebe
15	Helios, Domžale	HDOG	redne imenske	11.9.1996	19.9.1996	posredništvo pri prodaji goriv, rud, kovin in tehničnih kemikalij	278.446 rednih delnic na ime z nominalo 42 EUR	9.116,19 SIT	42 SIT	12,04 EUR	22.8.2007	278.446	Količevo 2 1230 Domžale	Tel: 01 721 3007 Faks: 01 722 4000	Uroš Slavinec - direktor Marko Vresk
16	Hidrotehnik Ljubljana	VHLG	redne imenske	30.6.1999	5.7.1999	varstvo pred vodno škodo ter nizke gradnje	384.472 rednih kosovnih delnic na ime	650,00 SIT	1 kos	0,24 EUR	9.8.2007	384.472	Slovenčeva 97 1000 Ljubljana	Tel: 01 568 4420 Faks: 01 53 41 513	Andrej Bukovec - direktor
17	HRAM HOLDING	ST1R	redne imenske	26.1.2004	27.1.2004	dejavnost holdingov	4.346.667 rednih delnic	354,19 SIT	1 kos			4.346.667	Vilharjeva 29 1000 Ljubljana	Tel: 01 306 55 66 Faks: 01 306 55 70	Sašo Tanko - direktor
18	Infond holding	IFFR	redne imenske	18.9.2002	23.9.2002	dejavnost holdingov	16.833.414 rednih delnic z nominalo 1 kos	676,25 SIT	1 kos			16.833.414	Titova cesta 2a 2000 Maribor	Tel: 02 250 40 00 Faks: 02 250 40 01	Matjaž Rutar - direktor
19	Inles, Ribnica	IHPG	redne imenske	5.10.1999	8.10.1999	proizvodnja stavbnega pohištva	712.410 rednih kosovnih delnic na ime	501,00 SIT	1 kos			712.410	Kolodvorska 22 1310 Ribnica	Tel: 01 837 71 00 Faks: 01 83 77 333	Andrej Mate - predsednik uprave
20	Intertrade ITA Ljubljana	INRG	redne imenske	9.10.1997	20.10.1997	zastopanje tujih firm s področja strojne opreme	69.531 rednih delnic na ime z nominalo 10.000 SIT	44.500,00 SIT	10.000 SIT	400 SIT	31.7.2007	69.531	Tomšičeva 3 1000 Ljubljana	Tel: 01 425 1025 Faks: 01 425 3189	Andraž Preslesnik - direktor Danijela Knapič
21	Jadran, Sežana	JASG	redne imenske	13.9.1996	23.9.1996	zunanja trgovina z neživilskim blagom	165.302 rednih kosovnih delnic na ime	650,00 SIT	1 kos	0,17 EUR	29.6.2006	165.302	Partizanska 69 6210 Sežana	Tel: 05 739 1200 Faks: 05 73 91 450	Anton Zobec - direktor Mirjam Mesar
22	Javor, Pivka	JPIG	redne imenske	26.10.2000	13.11.2000	proizvodnja furnirja, vezanega in slojastega lesa, vlaknenih in drugih plošč	1.194.700 rednih kosovnih delnic na ime	500,00 SIT	1 kos			1.194.700	Kolodvorska 9a 6257 Pivka	Tel: 05 7210 200 Faks: 05 7210 215	Peter Tomšič - predsednik uprave
23	Jelen, Slovenske Konjice	JESG	redne imenske	24.11.1999	29.11.1999	prodaja gostinskih storitev ter nočitvenih zmogljivosti	67.798 rednih delnic na ime z nominalo 1.000 SIT	922,50 SIT	1.000 SIT			67.798	Mestni trg 2 3210 Slovenske Konjice	Tel: 03 757 57 00 Faks: 03 757 57 01	Barbara Vrečko Klančnik - predsednica uprave
24	Juteks, Žalec	JTKG	redne imenske	29.10.1999	2.11.1999	proizvodnja talnih oblog na različnih podlagah	641.432 rednih kosovnih delnic na ime	1.670,00 SIT	1 kos	3,00 EUR	19.6.2007	641.432	Ložnica 53a 3310 Žalec	Tel: 03 712 07 00 Faks: 03 712 07 55	Milivoj Dolar - direktor
25	KD Group	SKDR	redne imenske	12.12.2000	21.12.2000	upravljanje holding družb	186.436 rednih imenskih delnic po 1 kos	10.000,00 SIT	1 kos	4,20 EUR	31.8.2007	186.436	Celovška 206 1000 Ljubljana	Tel: 01 582 67 00 Faks: 01 518 32 24 01 518 41 00	Matjaž Gantar - predsednik uprave Mojca Ribič
26	KD Holding	KDHP	prednostne participativne	12.7.2001	18.7.2001	upravljanje holding družb	2.675.640 rednih delnic na ime z nominalo 1 kos in 266.413 prednostnih participativnih imenskih delnic z nominalo 1 kos	5.810,47 SIT	1 kos	3,34 EUR	31.8.2007	266.413	Celovška 206, 1000 Ljubljana	Tel: 01 582 67 00 Faks: 01 518 41 00	Matjaž Gantar - direktor
27	KD Holding	KDHR	redne imenske	31.1.2001	5.2.2001	upravljanje holding družb	2.675.640 rednih delnic na ime z nominalo 1 kos in 266.413 prednostnih participativnih imenskih delnic z nominalo 1 kos	6.560,43 SIT	1 kos	3,20 EUR	31.8.2007	2.675.640	Celovška 206 1000 Ljubljana	Tel: 01 582 67 00 Faks: 01 518 41 00	Matjaž Gantar - direktor
28	Košaki TMI Maribor	TKMG	redne imenske	7.10.1999	11.10.1999	predelava mesa in proizvodnja mesnih izdelkov	43.236 rednih delnic na ime z nominalo 10.000 SIT	4.000,00 SIT	10.000 SIT			43.236	Oreško nabrežje 1 2000 Maribor	Tel: 02 23 52 200 Faks: 02 23 52 251	Bojan Rus - direktor
29	Krona Holding	KRHR	redne imenske	6.5.2002	9.5.2002	dejavnost holdingov	3.295.357 rednih delnic z nominalo 1 kos	370,00 SIT	1 kos			3.295.357	Štefanova 13 a 1000 Ljubljana	Tel: 01 24 14 162 Fax: 01 24 14 168	Marko Vavpetič - direktor
30	KS Naložbe	KSFR	redne imenske	19.12.2007	24.12.2007	dejavnost holdingov	3.909.877 navadnih kosovnih delnic	350,00 EUR	1 kos			3.909.878	Dunajska 9 1000 Ljubljana	Tel: 01 30 01 400	Blaž Vodopivec - direktor
31	Lesnina, Ljubljana	MILG	redne imenske	16.1.2002	25.1.2002	trgovina s pohištvo	76.495 rednih kosovnih delnic na ime	60.000,00 SIT	1 kos	19,00 EUR	11.7.2007	76.495	Cesta na Bokalce 40 Ljubljana	Tel: 01 241 22 70 Fax: 01 241 22 64	Bojan Papič - direktor
32	Liz inženiring Ljubljana	LIZG	redne imenske	8.3.1999	11.3.1999	izvajanje svetovalnega inženiringa pri gradnji objektov	123.846 rednih delnic na ime z nominalo 1.000 SIT	650,00 SIT	1.000 SIT			123.846	Vurnikova 2 1000 Ljubljana	Tel: 01 234 40 00 Faks: 01 234 40 50	Janez Štular - direktor Olga Urbanc
33	M1	MR1R	redne imenske	4.8.2004	4.8.2004	dejavnost holdingov	3.932.515 rednih kosovnih delnic na ime	400,00 SIT	1 kos			3.932.515	Kotnikova ulica 25 1000 Ljubljana	Tel: 01 473 44 37	Rolando Krajnik - direktor
34	Maksima Holding	MAHR	redne imenske	28.4.2003	6.5.2003	dejavnost holdingov	6.399.850 rednih delnic na ime z nominalo 1.000 SIT	582,54 SIT	1.000 SIT			6.399.850	Trg republike 3 1000 Ljubljana	Tel: 01 20 04 710 Fax: 01 20 04 730	Milan Marinič - direktor družbe
35	Maksima Invest	MKIR	redne imenske	26.10.2004	26.10.2004	dejavnost holdingov	7.451.949 rednih kosovnih delnic	504,62 SIT	1 kos			7.451.949	Trdinova 4 1000 Ljubljana	Tel: 01 434 10 13 Faks: 01 431 11 09	Milan Ževart - direktor
36	Marina Portorož	MAPG	redne imenske	11.9.1996	19.9.1996	navtične in gostinske storitve	313.932 rednih delnic na ime z nominalo 2.000 SIT	6.319,65 SIT	2.000 SIT	2,71 EUR	29.8.2007	313.932	Cesta solinarjev 8 6320 Portorož	Tel: 05 676 1100 Faks: 05 676 1510	Enes Lojo - direktor Irena Kastelic
37	Medvešek Pušnik Borzno posredniška hiša	MPLR	redne imenske	1.12.1997	12.12.1997	upravljanje s finančnim premoženjem strank, trgovanje in posredovanje	800.000 rednih imenskih kosovnih delnic	300 SIT **	1 kos	0,73 EUR **	31.5.2007	800.000	Ulica Gradnikove brigade 11 1000 Ljubljana	Tel: 01 586 4450 Faks: 01 586 4451	Bogdan Pušnik - generalni direktor
38	Medvešek Pušnik Družba za upravljanje	MDUR	redne imenske	10.12.2007	13.12.2007	upravljanje premoženja vzajemnih skladov in premoženja dobro poučenih vlagateljev	75.000 rednih imenskih kosovnih delnic	2,05 EUR	1 kos	3,60 EUR	3.6.2007	75.000	Ulica Gradnikove brigade 11 1000 Ljubljana	Tel: 01 58 74 777 Fax: 01 58 74 770	Jovan Lukovec - predsednik uprave

F3) DELNICE - PROSTI TRG

	Izdajatelj	Trgovalna koda	Vrsta delnic	Datum sprejema	Datum začetka trgovanja	Dejavnost	Sestava kapitala	Enotni tečaj prvega trgovalnega dne	Nom. vred. delnice	Dividenda za leto 2006*	Datum brez upravičenja do dividende	Št. delnic na organiziranem trgu	Naslov izdajatelja	Telefon Faks	Direktor družbe Kontaktne osebe
39	Melamin Kočevje	MKOG	redne imenske	13.9.1996	23.9.1996	lesna, kemična in obutvena industrija ter trgovina	349.913 rednih kosovnih delnic na ime	1.100,00 SIT	1 kos			349.913	Tomšičeva 9 1330 Kočevje	Tel: 01 8959 300 Faks: 01 895 0334	Srečko Štefanič - direktor Tomo Jarni
40	Mercata	MR0R	redne imenske	27.7.2004	27.7.2004	dejavnost holdingov	2.891.874 rednih kosovnih delnic na ime	390,00 SIT	1 kos			2.891.874	Železna cest a18 1000 Ljubljana	Tel: 01 473 44 37 Faks: 01 473 44 80	Vinko Berginc - direktor
41	Mesna industrija primorske	MIPG	redne imenske	13.6.2000	19.6.2000	predelava mesa ter trgovina na debelo in drobno z živilskim proizvodi	1.478.742 rednih kosovnih delnic na ime	890,00 SIT	1 kos			1.978.742	Panovška 1 5000 Nova Gorica	Tel: 05 330 41 00 Faks: 05 3027668	Vojteh Volk - predsednik uprave
42	MKT PRINT, Ljubljana	MKTG	redne imenske	7.10.1999	11.10.1999	tiskarstvo in z njim povezane storitve, založništvo in trgovina	103.954 rednih delnic na ime z nominalo 10.000 SIT	3.210,00 SIT	10.000 SIT			103.954	Dunajska 123 1000 Ljubljana	Tel: 01 560 82 00 Faks: 01 560 82 57	dr. Andrej Kropce - predsednik uprave
43	Modra linija holding	MLHR	redne imenske	15.11.2002	20.11.2002	finančno posredništvo	2.192.411 rednih kosovnih delnic na ime	421,11 SIT	1 kos			2.192.411	Pristaniška ulica 12 6000 Koper	Tel: 05 66 33 150 Faks: 05 66 33 120	Žarko Ždralič - direktor
44	Nama, Ljubljana	NALN	redne imenske	30.4.2004	30.4.2004	trgovina na drobno in oddajanje poslovnih prostorov	953.795 rednih delnic na ime z nominalo 1.000 SIT	1.200,00 SIT	1.000 SIT	0,93 EUR	28.5.2007	953.795	Tomšičeva 1 1000 Ljubljana	Tel: 01 425 8300 Faks: 01 252 4756	Bernarda Trebušak - generalna direktorica
45	NFD HOLDING	NF2R	redne imenske	9.12.2003	10.12.2003	drugo finančno posredništvo	33.159.997 rednih kosovnih delnic	664,28 SIT	1 kos			33.159.997	Trdinova 4 1000 Ljubljana	Tel: 01 434 10 00 Faks: 01 431 11 09	Zoran Bošković - direktor
46	Niko Železniki	NKPG	redne imenske	14.9.1999	17.9.1999	izdelava pisarniškega pribora, industrijskih sponk, elektromagnetov ter drugih kovinskih mehanizmov	35.875 rednih kosovnih delnic na ime	20.000,00 SIT	1 kos	6,30 EUR	18.6.2007	35.875	Otoki 16 4228 Železniki	Tel: 04 51 17 700 Faks: 04 51 17 712	Valentina Nastran - direktor
47	Plama-pur Podgrad	POPG	redne imenske	1.12.1999	6.12.1999	proizvodnja in predelava poliuretanskih pen	686.798 rednih kosovnih delnic na ime	2.806,20 SIT	1 kos	0,50 EUR	8.6.2007	686.798	Podgrad 17 6244 Podgrad	Tel: 05 71 49 100 Faks: 05 71 49 299	Radoš Gregorič - predsednik uprave
48	Sivent	SING	redne imenske	21.2.2008	27.2.2008	družba tveganega kapitala	1.229.712 kosovnih delnic		1 kos			1.229.712	Dunajska cesta 270 1000 Ljubljana	Tel: 01 200 48 80 Fax: 01 200 48 99	Jure Bizjak predsednik upravnega odbora
49	Skupina Prva	PPDG	prednostne neglasovalne imenske kumulativne	7.7.2005	20.7.2005	dejavnost pokojninskih skladov	194.565 delnic razreda A in 170.000 prednostnih delnic razreda B z nominalo 42 EUR	20.000,00 SIT	42 EUR	2,22 EUR	26.5.2007	170.000	Železna cesta 18 1000 Ljubljana	Tel: 01 234 58 00 Faks: 01 436 12 15	dr. Alenka Žnidaršič Kranjc - predsednica uprave
50	Slovenijales Ljubljana	SLLG	redne imenske	24.4.1996	8.5.1996	posredovanje blaga in storitev v mednarodni trgovini, maloprodaja in veleprodaja	273.604 rednih imenskih delnic po 1 kos	2.442,95 SIT	1 kos	12,60 EUR	31.8.2007	273.377	Dunajska cesta 22 1000 Ljubljana	Tel: 01 474 42 00 Faks: 01 432 61 30	Žiga Jelenc - direktor Djordja Kobal
51	Tekstina, Ajdovščina	TEAG	redne imenske	31.1.1997	12.2.1997	proizvodnja preje, tkanje in oplemenitenje tekstilij ter izdelava konfekcije	1.127.293 rednih imenskih delnic po 1.000 SIT	300,00 SIT	1.000 EUR			1.127.293	Tovarniška 15 5270 Ajdovščina	Tel: 05 369 2000 Faks: 05 369 2203	Simeon Špruk - direktor Ivica Koren - vodja fin.oddelka
52	Terme Dobrna	ZDDG	redne imenske	30.6.1999	5.7.1999	medicinska dejavnost ter turistične, hotelske in gostinske usluge	692.542 rednih imenskih delnic po 1.000 SIT	550,00 SIT	1.000 SIT			692.542	Dobrna 50 3204 Dobrna	Tel: 03 780 8000 Faks: 03 780 8200	Janez Mlakar - direktor Duško Presekar Enik Heiligstein
53	Tosama Domžale	TODG	redne imenske	5.9.1996	13.9.1996	proizvodnja preje, tekstilij, higienskih in toaletnih potrebščin	295.670 rednih delnic z nominalo 10.000 SIT	3.896,43 SIT	10.000 SIT	0,80 EUR	22.6.2007	295.670	Vir, Šaranovičeva 35 1230 Domžale	Tel: 01 729 0100 Faks: 01 721 4660	Janko Velkavrh - generalni direktor Marjan Mlakar
54	Tovarna sladkorja Ormož	TSOG	redne imenske	4.4.1996	12.4.1996	proizvodnja sladkorja in storitve za rastlinsko pridelavo	497.163 rednih imenskih delnic z nominalo 18 EUR	12.000,00 SIT	18 EUR			497.163	Opekarniška cesta 4 2270 Ormož	Tel: 02 741 0300 Faks: 02 740 1291	Jurij Dogša - generalni direktor Branka Sok
55	Trnjava Holding	TR0R	redne imenske	30.3.2004	31.3.2004	dejavnost holdingov	2.593.123 rednih delnic	400,00 SIT	1.000 SIT			2.593.123	Trdinova 4 1000 Ljubljana	Tel: 01 43 41 000 Faks: 01 43 11 109	Milan Ževart - direktor
56	Trnjava Holding I	TR1R	redne imenske	30.3.2004	31.3.2004	dejavnost holdingov	891.750 rednih delnic	370,30 SIT	1.000 SIT			891.750	Trdinova 4 1000 Ljubljana	Tel: 01 43 41 000 Faks: 01 43 11 109	Milan Ževart - direktor
57	Triglav naložbe	TRSG	redne imenske	6.4.2004	7.4.2004	dejavnost holdingov	13.182.366 rednih kosovnih delnic	397,45 SIT	1 kos			13.182.366	Slovenska 54 1000 Ljubljana	Tel: 01 43 45 540 Faks: 01 43 45 550	mag. Metka Petek - predsednica uprave
58	Tub swaty Maribor	TUBG	redne imenske	12.11.1997	30.12.1997	proizvodnja in prodaja umetnih brusov	288.940 navadnih kosovnih delnic	2.500,00 SIT	1 kos	2,50 EUR	21.6.2007	288.940	Titova cesta 60 2000 Maribor	Tel: 01 519 33 16 02 331 43 61 Faks: 02 332 5305 02 335 1614	Branko Bezjak - direktor Danica Rihtarič

F3) DELNICE - PROSTI TRG

Izdajatelj	Trgovalna koda	Vrsta delnic	Datum sprejema	Datum začetka trgovanja	Dejavnost	Sestava kapitala	Enotni tečaj prvega trgovalega dne	Nom. vred. delnice	Dividenda za leto 2006*	Datum brez upravičenja do dividende	Št. delnic na organiziranem trgu	Naslov izdajatelja	Telefon Faks	Direktor družbe Kontaktne osebe
59 Velana, Ljubljana	VLJG	redne imenske	18.12.2002	23.12.2002	proizvodnja tekstilnih izdelkov, razen oblačil	1.409.645 navadnih delnic na ime z nominalno vrednostjo 1.000 SIT	331,00 SIT	1.000 SIT			1.409.645	Šmartinska 52 1000 Ljubljana	Tel: 01 360 31 00 Faks: 01 360 31 98	Leopold Poljanšek - direktor
60 Vipac holding	VHDR	redne imenske	29.10.2003	5.11.2003	drugo finančno posredništvo	7.347.565 rednih kosovnih delnic na ime	805,00 SIT	1 kos	0,13 EUR	30.7.2007	7.347.565	Kidričeva ulica 19 5000 Nova Gorica	Tel: 05 33 11 570 Faks: 05 30 28 506	Lucijan Čermelj - predsednik uprave
61 Zdravilišče Rogaška	RGP	prednostne	4.2.1999	11.2.1999	upravljanje holding družb	961.898 navadnih delnic na ime z nominalno 1.000 SIT in 30.000 prednostnih delnic na ime z nominalno vrednostjo 2.000 SIT	1.490,00 SIT	2.000 SIT			28.102	Zdraviliški trg 14 3250 Rogaška Slatina	Tel: 03 81 82 640 Faks: 03 81 82 649	Milena Jelen - predsednica uprave Dragica Herček
62 Zdravilišče Rogaška	RGS	redne imenske	4.2.1999	11.2.1999	upravljanje holding družb	961.898 navadnih delnic na ime z nominalno 1.000 SIT in 30.000 prednostnih delnic na ime z nominalno vrednostjo 2.000 SIT	404,12 SIT	1.000 SIT			901.581	Zdraviliški trg 14 3250 Rogaška Slatina	Tel: 03 81 82 640 Faks: 03 81 82 649	Milena Jelen - predsednica uprave Dragica Herček
63 ZLATA MONETA II	ZM2R	redne imenske	12.11.2003	13.11.2003	drugo finančno posredništvo	8.232.861 navadnih delnic na ime z nominalno vrednostjo 1.000 SIT	509,60 SIT	1 kos			8.232.861	Svetozarevska 12 2000 Maribor	Tel: 02 252 08 33 Faks: 02 252 08 31	Radovan Stonič - direktor
64 ZVON DVA HOLDING	ZV2R	redne imenske	24.2.2004	25.2.2004	dejavnost holdingov	14.120.934 rednih delnic	618,75 SIT	1.000 SIT			14.120.934	Slovenska 17 2000 Maribor	Tel: 02 229 06 00 Faks: 02 229 06 21	Franc Ješovnik - predsednik uprave
65 ZVON ENA HOLDING	ZVHR	redne imenske	24.10.2003	30.10.2003	dejavnost holdingov	12.431.743 rednih delnic na ime z nominalno 1.000 SIT	1.580,62 SIT	1.000 SIT	0,48 EUR	26.7.2007	12.431.743	Slovenska ulica 17 2000 Maribor	Tel: 02 22 90 600 Faks: 02 22 90 621	Simon Zdošek - predsednik uprave
66 Železarna Ravne - Monter Dravograd	ZMDG	redne imenske	17.9.1999	21.9.1999	proizvodnja kovinskih konstrukcij in njihovih delov	336.225 rednih kosovnih delnic	1.210,18 SIT	1 kos	0,21 EUR	31.7.2007	336.225	Otiški vrh 177 2373 Šentjanž pri Dravogradu	Tel: 02 878 7734 Faks: 02 878 5002	Bogdan Kadiš - direktor

* Vrednost dividende je preračunana na podlagi paritetnega tečaja Banke Slovenije (1 EUR = 239,6400 SIT)

** Vrednosti so prilagojene zaradi delitve delnic 1:10

F4) OBVEZNICE - BORZNA KOTACIJA

Izdajatelj	Trgovalna koda	Datum sprejema	Datum začetka trgovanja	Dejavnost	Zavarovanje terjatev	Namen izdaje obveznice	Nom. vred. izdaje na borzi	Apoenska sestava	Število izdanih obveznic po apoeh	Št. izdan. vred. papirjev	Letna obr. mera	Začetek obrest. in rok zapadlosti	Način odplačevanja	Datum izplač. kuponov	Naslov izdajatelja	Telefon Faks	Direktor Kontaktno osebe
1 Abanka Vipa Ljubljana	AB06	14.11.2002	25.11.2002	banka	izdajatelj jamči z vsem svojim premoženjem	povečanje jamstvenega kapitala banke	13.500.000 EUR	100 EUR	135.000	135.000	5,9%	15.5.2002 15.5.2009 7 let	obresti polletno, glavnica ob zapadlosti	15.5.15.11.	Slovenska c. 58 1517 Ljubljana	Tel: 01 471 81 00 Faks: 01 432 51 65	mag. Aleš Žajdela - predsednik uprave Marija Pogačar
2 Abanka Vipa Ljubljana	AB07	17.10.2003	30.10.2003	banka	izdajatelj jamči z vsem svojim premoženjem	povečanje jamstvenega kapitala banke	17.300.000 EUR	100 EUR	173.000	173.000	5,3%	21.5.2003 21.5.2010 7 let	obresti polletno, glavnica ob zapadlosti	21.5.21.11.	Slovenska c. 58 1517 Ljubljana	Tel: 01 471 81 00 Faks: 01 432 51 65	mag. Aleš Žajdela - predsednik uprave Marija Pogačar
3 Abanka Vipa	AB08	15.9.2004	22.9.2004	banka	za izplačilo obveznosti iz naslova obveznic jamči banka z vsem svojim premoženjem neomejeno	povečanje jamstvenega kapitala banke	10.000.000 EUR	100 EUR	100.000	100.000	4,9%	1.3.2004 1.3.2011 7 let	obresti letno, glavnica ob zapadlosti	1.3.	Slovenska c. 58 1517 Ljubljana	Tel: 01 471 81 00 Faks: 01 432 51 65	mag. Aleš Žajdela - predsednik uprave Marija Pogačar
4 Abanka Vipa	AB09	15.9.2004	22.9.2004	banka	za izplačilo obveznosti iz naslova obveznic jamči banka z vsem svojim premoženjem neomejeno	povečanje jamstvenega kapitala banke	10.000.000 EUR	100 EUR	100.000	100.000	4,7%	1.3.2004 1.3.2011 7 let	obresti letno, glavnica ob zapadlosti	1.3.	Slovenska c. 58 1517 Ljubljana	Tel: 01 471 81 00 Faks: 01 432 51 65	mag. Aleš Žajdela - predsednik uprave Marija Pogačar
5 Abanka Vipa	AB10	23.2.2005	7.3.2005	banka	za izplačilo obveznosti iz naslova obveznic jamči banka z vsem svojim premoženjem neomejeno	povečanje jamstvenega kapitala banke	21.000.000 EUR	1.000 EUR	21.000	21.000	4,6%	1.10.2004 1.10.2011 7 let	obresti letno, glavnica ob zapadlosti	1.10.	Slovenska c. 58 1517 Ljubljana	Tel: 01 471 81 00 Faks: 01 432 51 65	mag. Aleš Žajdela - predsednik uprave Marija Pogačar
6 Abanka Vipa Ljubljana	AB11	22.6.2006	30.6.2006	banka	izdajatelj jamči z vsem svojim premoženjem	dolgoročno financiranje komitentov, uravnavanje obrestnega tveganja te usklajevanja ročnosti aktive in pasive	20.865.000 EUR	41,73 EUR	500.000	500.000	4,0%	1.12.2005 1.12.2010 5 let	obresti polletno, glavnica ob zapadlosti	1.12.	Slovenska c. 58 1517 Ljubljana	Tel: 01 471 81 00 Faks: 01 432 51 65	mag. Aleš Žajdela - predsednik uprave Marija Pogačar
7 Abanka Vipa Ljubljana	AB12	22.6.2006	30.6.2006	banka	izdajatelj jamči z vsem svojim premoženjem	dolgoročno financiranje komitentov, uravnavanje obrestnega tveganja te usklajevanja ročnosti aktive in pasive	20.865.000 EUR	41,73 EUR	500.000	500.000	3,8%	12.12.2005 12.12.2010 5 let	obresti polletno, glavnica ob zapadlosti	12.12.	Slovenska c. 58 1517 Ljubljana	Tel: 01 471 81 00 Faks: 01 432 51 65	mag. Aleš Žajdela - predsednik uprave Marija Pogačar
8 Abanka Vipa Ljubljana	AB13	15.2.2007	23.2.2007	banka	izdajatelj jamči z vsem svojim premoženjem	zagotavljanje količnika kapitalne ustreznosti in količnika likvidnosti banke	5.097.000 EUR	100,00 EUR	50.970	50.970	6m EURIBOR + 50 b.t.	23.12.2006 24.6.2008 2 leti	obresti polletno, glavnica ob zapadlosti	23.6.23.12.	Slovenska c. 58 1517 Ljubljana	Tel: 01 471 81 00 Faks: 01 432 51 65	mag. Aleš Žajdela - predsednik uprave Marija Pogačar
9 Banka Celje	BCE7	3.11.2003	17.11.2003	banka	jamči banka neomejeno z vsem svojim premoženjem	obveznice so bile izdane v zaprti izdaji	10.000.000 EUR	100 EUR	100.000	100.000	5,15%	1.4.2003 1.4.2010 7 let	obresti letno, glavnica ob zapadlosti	1.4.	Vodnikova 2 3000 Celje	Tel: 03 422 10 00 Faks: 03 422 11 00	Niko Kač - predsednik uprave Davorin Leskovar Simona Čilenšek
10 Banka Celje	BCE8	11.10.2004	26.10.2004	banka	jamči banka neomejeno z vsem svojim premoženjem	obveznice so bile izdane v zaprti izdaji	12.500.000 EUR	100 EUR	125.000	125.000	4,9%	15.2.2004 15.2.2011 7 let	obresti letno, glavnica ob zapadlosti	15.2.	Vodnikova 2 3000 Celje	Tel: 03 422 10 00 Faks: 03 422 11 00	Niko Kač - predsednik uprave Davorin Leskovar Simona Čilenšek
11 Banka Celje	BCE9	9.12.2005	19.12.2005	banka	jamči banka neomejeno z vsem svojim premoženjem	povečanje dolgoročnih sredstev banke za plasmaje v dolgoročne naložbe banke	20.864.500 EUR	417,29 EUR	50.000	50.000	3,8%	15.2.2005 15.2.2010 5 let	obresti letno, glavnica ob zapadlosti	15.2.	Vodnikova 2 3000 Celje	Tel: 03 422 10 00 Faks: 03 422 11 00	Niko Kač - predsednik uprave Davorin Leskovar Simona Čilenšek
12 Banka Celje	BCE10	3.9.2007	12.9.2007	banka	jamči banka neomejeno z vsem svojim premoženjem	zagotavljanje dodatnega kapitala in količnika kapitalne ustreznosti	37.000.000 EUR	100 EUR	370.000	370.000	5,0%	15.2.2007 15.2.2017 10 let	obresti letno, glavnica ob zapadlosti	15.2.	Vodnikova 2 3000 Celje	Tel: 03 422 10 00 Faks: 03 422 11 00	Niko Kač - predsednik uprave Davorin Leskovar Simona Čilenšek
13 Banka Vipa Nova Gorica	VIP5	17.12.1998	24.12.1998	banka	jamči Abanka Vipa s svojim celotnim kapitalom	povečanje jamstvenega kapitala in uresničevanje dolgoročnih poslovnih smernic razvoja banke	2.000.000 EUR	200 EUR	10.000	10.000	6,0%	15.7.1998 15.7.2008 10 let	obresti in glavnica polletno, 2 letni moratorij na glavnico	15.1.15.7.	Slovenska c. 58 1517 Ljubljana	Tel: 01 471 81 00 Faks: 01 432 51 65	mag. Aleš Žajdela - predsednik uprave Marija Pogačar
Banka Vipa Nova Gorica	VIP6	24.2.2000	6.3.2000	banka	jamči Abanka Vipa s svojim celotnim kapitalom	povečanje jamstvenega kapitala in uresničevanje dolgoročnih poslovnih smernic razvoja banke	2.000.000 EUR	200 EUR	10.000	10.000	5,5%	9.9.1999 9.9.2009 10 let	obresti in glavnica polletno, 2 in pol letni moratorij na glavnico	9.3.9.9.	Slovenska c. 58 1517 Ljubljana	Tel: 01 471 81 00 Faks: 01 432 51 65	mag. Aleš Žajdela - predsednik uprave Marija Pogačar

F4) OBVEZNICE - BORZNA KOTACIJA

Izdajatelj	Trgovalna koda	Datum sprejema	Datum začetka trgovanja	Dejavnost	Zavarovanje terjatev	Namen izdaje obveznice	Nom. vred. izdaje na borzi	Apoenska sestava	Število izdanih obveznic po apoenih	Št. izdan. vred. papirjev	Letna obr. mera	Začetek obrest. in rok zapadlosti	Način odplačevanja	Datum izplač. kuponov	Naslov izdajatelja	Telefon Faks	Direktor Kontaktne osebe	
15	Banka Vipa Nova Gorica	VIP7	9.7.2001	19.7.2001	banka	jamči Abanka Vipa s svojim celotnim kapitalom	pridobitev dolgoročnih virov za uresničevanje naložbene politike banke	2.000.000 EUR	200 EUR	10.000	10.000	6,2%	18.12.2000 18.12.2010 10 let	obresti in glavnica polletno, 2 in pol letni moratorij na glavnico	18.6. 18.12.	Slovenska c. 58 1517 Ljubljana	Tel: 01 471 81 00 Faks: 01 432 51 65	mag. Aleš Zajdela - predsednik uprave Marja Pogar
16	Factor banka	FB14	13.3.2007	16.3.2007	banka	za izplačilo obveznosti iz obveznic jamči izdajatelj z vsem svojim premoženjem	financiranje rasti poslovanja in izboljšanje ročnosti strukture bilance	12.160.000 EUR	10.000,00 EUR	1.216	1.216	4,0%	15.2.2006 15.2.2012 6 let	obresti letno, glavnica ob zapadlosti	15.2.	Tivolska 48 1000 Ljubljana	Tel: 01 230 66 00 Faks: 01 230 77 60	Boris Pesjak - predsednik uprave Miha Benčina Klemen Hazabent
17	Factor banka	FB15	25.4.2007	4.5.2007	banka	za izplačilo obveznosti iz obveznic jamči izdajatelj z vsem svojim premoženjem	povečanje kapitalne ustreznosti banke in zagotavljanje nadaljne rasti obsega poslovanja.	9.000.000 EUR	1.000,00 EUR	9.000	9.000	6m EURIBOR + 1,05%	1.6.2006 1.6.2012 6 let	obresti dvakrat letno, glavnica ob zapadlosti	1.6. 1.12.	Tivolska 48 1000 Ljubljana	Tel: 01 230 66 00 Faks: 01 230 77 60	Boris Pesjak - predsednik uprave Miha Benčina Klemen Hazabent
18	Factor banka	FB17	13.9.2007	2.10.2007	banka	za izplačilo obveznosti iz obveznic jamči izdajatelj z vsem svojim premoženjem	zagotavljanje nadaljne rasti obsega poslovanja	25.000.000 EUR	1.000,00 EUR	25.000	25.000	6m EURIBOR + 60 b.t.	15.5.2007 15.5.2011 4 leta	obresti dvakrat letno, glavnica ob zapadlosti	15.5. 15.11.	Tivolska 48 1000 Ljubljana	Tel: 01 230 66 00 Faks: 01 230 77 60	Boris Pesjak - predsednik uprave Miha Benčina Klemen Hazabent
19	Hoteli Bernardin Portorož	HTB1E	21.6.1999	28.6.1999	dejavnost hotelov z restavracijo	izdajatelj jamči z vsem svojim premoženjem neomejeno	z namenom pridobitve sredstev za nove investicije, ki so potrebne za nadaljni razvoj dejavnosti izdajatelja ter za vračilo posojila Slovenski razvojni družbi	10.225.800 EUR	511,29 EUR	20.000	20.000	8,5%	1.2.1999 1.2.2009 10 let	obresti in glavnica letno 3 letni moratorij na izplačilo glavnice	1.2.	Obala 2 6320 Portorož	Tel: 05 695 00 00 Faks: 05 67 46 415	Čedomil Vojnič - generalni direktor Radovan Mikuletič Romana Rebolj
20	Nova Kreditna banka Maribor	KBM5	11.10.2004	26.10.2004	banka	izdajatelj jamči z vsem svojim premoženjem	obveznice so bile izdane v zaprti izdaji	25.037.400 EUR	417,29 EUR	60.000	60.000	5,3%	15.3.2004 15.3.2009 5 let	obresti letno, glavnica ob zapadlosti	15.3.	Vita Kraigherja 4 2505 Maribor	Tel: 02 229 22 90 Faks: 02 25 24 333	Majtaž Kovačič - predsednik uprave Igor Muhič
21	Nova Kreditna banka Maribor	KBM7	21.6.2005	30.6.2005	banka	izdajatelj jamči z vsem svojim premoženjem	obveznice so bile izdane v zaprti izdaji	29.210.300 EUR	417,29 EUR	70.000	70.000	4,1%	22.11.2004 22.11.2011 7 let	obresti letno, glavnica ob zapadlosti	22.11.	Vita Kraigherja 4 2505 Maribor	Tel: 02 229 22 90 Faks: 02 25 24 333	Majtaž Kovačič - predsednik uprave Igor Muhič
22	Nova Kreditna banka Maribor	KBM8	21.6.2005	30.6.2005	banka	izdajatelj jamči z vsem svojim premoženjem	obveznice so bile izdane v zaprti izdaji	29.210.300 EUR	417,29 EUR	70.000	70.000	3,9%	1.2.2005 1.2.2010 5 let	obresti letno, glavnica ob zapadlosti	1.2.	Vita Kraigherja 4 2505 Maribor	Tel: 02 229 22 90 Faks: 02 25 24 333	Majtaž Kovačič - predsednik uprave Igor Muhič
23	Nova Ljubljanska banka	NLB11	10.6.2003	18.6.2003	banka	jamči izdajatelj z vsem svojim premoženjem	pridobitev dolgoročnih sredstev in izboljšanje rokove in valutne strukture bilance	26.326.000 EUR	1.000 EUR	26.326	26.326	5,1%	20.11.2002 20.11.2009 7 let	obresti letno, glavnica ob zapadlosti	20.11.	Trg republike 2 1520 Ljubljana	Tel: 01 476 39 00 Faks: 01 252 25 00	Marjan Kramar - predsednik uprave Marko Jernejčič Ana Kastelec
24	Nova Ljubljanska banka	NLB12	30.10.2003	14.11.2003	banka	jamči izdajatelj z vsem svojim premoženjem	zmanjševanje dolge pozicije v TOM ter pridobitev dodatnih dolgoročnih virov	33.383.200 EUR	417,29 EUR	80.000	80.000	TOM + 2,65%	5.5.2003 5.5.2008 5 let	obresti polletno, glavnica ob zapadlosti	5.5. 5.11.	Trg republike 2 1520 Ljubljana	Tel: 01 476 39 00 Faks: 01 252 25 00	Marjan Kramar - predsednik uprave Marko Jernejčič Ana Kastelec
25	Nova Ljubljanska banka	NLB13	30.10.2003	14.11.2003	banka	jamči izdajatelj z vsem svojim premoženjem	povečanje kapitalne ustreznosti banke	48.962.722 EUR	417,29 EUR	117.335	117.335	7,0%	9.6.2003 9.6.2013 10 let	obresti letno, glavnica ob zapadlosti	9.6.	Trg republike 2 1520 Ljubljana	Tel: 01 476 39 00 Faks: 01 252 25 00	Marjan Kramar - predsednik uprave Marko Jernejčič Ana Kastelec
26	Nova Ljubljanska banka	NLB14	30.6.2004	6.7.2004	banka	jamči izdajatelj z vsem svojim premoženjem	povečanje kapitalne ustreznosti banke	17.000.000 EUR	1.000 EUR	17.000	17.000	5%	24.11.2003 24.11.2008 5 let	obresti letno, glavnica ob zapadlosti	24.11.	Trg republike 2 1520 Ljubljana	Tel: 01 476 39 00 Faks: 01 252 25 00	Marjan Kramar - predsednik uprave Marko Jernejčič Ana Kastelec
27	Nova Ljubljanska banka	NLB15	25.11.2004	1.12.2004	banka	jamči izdajatelj z vsem svojim premoženjem	zmanjševanje dolge pozicije v tolarjih ter usklajevanje ročnosti aktive in pasive	54.717.569 EUR	417,29 EUR	131.126	131.126	4,8%	16.6.2004 16.6.2012 8 let	obresti letno, glavnica ob zapadlosti	16.6.	Trg republike 2 1520 Ljubljana	Tel: 01 476 39 00 Faks: 01 252 25 00	Marjan Kramar - predsednik uprave Marko Jernejčič Ana Kastelec
28	Nova Ljubljanska banka	NLB16	21.6.2005	30.6.2005	banka	jamči izdajatelj z vsem svojim premoženjem	povečanje kapitalne ustreznosti banke	32.363.761 EUR	417,29 EUR	77.557	77.557	4,00%	3.11.2004 3.11.2009 5 let	obresti letno, glavnica ob zapadlosti	3.11.	Trg republike 2 1520 Ljubljana	Tel: 01 476 39 00 Faks: 01 252 25 00	Marjan Kramar - predsednik uprave Marko Jernejčič Ana Kastelec
29	Nova Ljubljanska banka	NLB17	21.6.2005	30.6.2005	banka	jamči izdajatelj z vsem svojim premoženjem	povečanje kapitalne ustreznosti banke	42.435.889 EUR	417,29 EUR	101.694	101.694	3,85%	1.3.2005 1.3.2011 6 let	obresti letno, glavnica ob zapadlosti	1.3.	Trg republike 2 1520 Ljubljana	Tel: 01 476 39 00 Faks: 01 252 25 00	Marjan Kramar - predsednik uprave Marko Jernejčič Ana Kastelec

F4) OBVEZNICE - BORZNA KOTACIJA

Izdajatelj	Trgovalna koda	Datum sprejema	Datum začetka trgovanja	Dejavnost	Zavarovanje terjatev	Namen izdaje obveznice	Nom. vred. izdaje na borzi	Apoenska sestava	Število izdanih obveznic po apoenih	Št. izdan. vred. papirjev	Letna obr. mera	Začetek obrest. in rok zapadlosti	Način odplačevanja	Datum izplač. kuponov	Naslov izdajatelja	Telefon Faks	Direktor Kontaktno osebo	
30	Nova Ljubljanska banka	NLB18	21.12.2005	29.12.2005	banka	jamči izdajatelj z vsem svojim premoženjem	zmanjševanje obrestnih razmikov v tolarjih in usklajevanja ročnosti aktive in pasive banke	62.593.500 EUR	417,29 EUR	150.000	150.000	4,15%	9.6.2005 9.6.2015 10 let	obresti letno, glavnica ob zapadlosti	9.6.	Trg republike 2 1520 Ljubljana	Tel: 01 476 39 00 Faks: 01 252 25 00	Marjan Kramar - predsednik uprave Marko Jernejčič Ana Kastelec
31	Nova Ljubljanska banka	NLB19	21.12.2005	29.12.2005	banka	jamči izdajatelj z vsem svojim premoženjem	zmanjševanje obrestnih razmikov v tolarjih in usklajevanja ročnosti aktive in pasive banke	41.729.000 EUR	417,29 EUR	100.000	100.000	4,00%	30.9.2005 30.9.2016 11 let	obresti letno, glavnica ob zapadlosti	30.9.	Trg republike 2 1520 Ljubljana	Tel: 01 476 39 00 Faks: 01 252 25 00	Marjan Kramar - predsednik uprave Marko Jernejčič Ana Kastelec
32	Nova Ljubljanska banka	NLB20	16.8.2006	25.8.2006	banka	jamči izdajatelj z vsem svojim premoženjem	zmanjševanje obrestnih razmikov v tolarjih in usklajevanja ročnosti aktive in pasive banke	23.827.259 EUR	417,29 EUR	57.100	57.100	3,75% prva tri leta, nato 6m EURIBOR + 30 b.t.	obresti letno, glavnica ob zapadlosti	18.1. prva tri leta, nato 18.6. in 18.1.	Trg republike 2 1520 Ljubljana	Tel: 01 476 39 00 Faks: 01 252 25 00	Marjan Kramar - predsednik uprave Marko Jernejčič Ana Kastelec	
33	Nova Ljubljanska banka	NLB21	20.12.2006	27.12.2006	banka	jamči izdajatelj z vsem svojim premoženjem	zmanjševanje obrestnih razmikov v tolarjih in usklajevanja ročnosti aktive in pasive banke	29.001.655 EUR	417,29 EUR	69.500	69.500	4,00%	10.7.2006 10.7.2009 3 leta	obresti letno, glavnica ob zapadlosti	10.7.	Trg republike 2 1520 Ljubljana	Tel: 01 476 39 00 Faks: 01 252 25 00	Marjan Kramar - predsednik uprave Marko Jernejčič Ana Kastelec
34	Nova Ljubljanska banka	NLB23	23.11.2007	28.11.2007	banka	jamči izdajatelj z vsem svojim premoženjem	usklajevanje ročnosti aktive in pasive banke ter vzdrževanje ustreznega obsega izdanih lastnih vrednostnih papirjev na finančnih trgih	54.200.000 EUR	1.000 EUR	54.200	54.200	3m EURIBOR + 20 b.t.	obresti četrtletno, glavnica ob zapadlosti	28.6.2007 28.6.2012 5 let	28.3. 28.6. 28.9.	Trg republike 2 1520 Ljubljana	Tel: 01 476 39 00 Faks: 01 252 25 00	Marjan Kramar - predsednik uprave Marko Jernejčič Ana Kastelec
35	Nova Ljubljanska banka	NLB22	8.1.2007	11.1.2007	banka	jamči izdajatelj z vsem svojim premoženjem	vzdrževanje kontinuirane prisotnosti na domačem finančnem trgu in usklajevanje ročnosti aktive in pasive banke	29.894.000 EUR	100 EUR	298.940	298.940	6m EURIBOR + 25 b.t.	obresti letno, glavnica ob zapadlosti	9.11.2006 9.5.2011 4 leta	10.7.	Trg republike 2 1520 Ljubljana	Tel: 01 476 39 00 Faks: 01 252 25 00	Marjan Kramar - predsednik uprave Marko Jernejčič Ana Kastelec
35	Poslovni sistem Mercator	MEO1	31.1.2005	10.2.2005	trgovina, agroživilska industrija, kmetijstvo in gostinska dejavnost	jamči izdajatelj z vsem svojim premoženjem	tekoče financiranje poslovanja, predvsem financiranje investicij v osnovna sredstva (izgradnja novih trgovskih objektov ter posodabljanje maloprodajne mreže), ter refinanciranje oziroma odplačila zapadlih glavnin nekaterih obstoječih kratkoročnih in dolgo	36.540.000 EUR	100 EUR	365.400	365.400	4,8%	27.9.2004 27.9.2011 7 let	obresti letno, glavnica ob zapadlosti	27.9.	Dunajska cesta 107 1000 Ljubljana	Tel: 01 560 10 00 Faks: 01 568 21 00	Žiga Debeljak - predsednik uprave Mateja Jesenek - članica uprave Vera Aljančič Faleš - članica uprave Peter Zavri - član uprave
36	Poštna banka Slovenije	PBS5	29.12.2003	6.1.2004	banka	obveznice niso posebej zavarovane, za obveznost iz obveznic jamči izdajatelj z vsem svojim premoženjem	izdajatelj izdaja obveznice z namenom zagovitve dolgoročnih virov sredstev	10.000.000 EUR	1.000 EUR	10.000	10.000	4,8%	31.7.2003 31.7.2008 5 let	obresti letno, nominalna vrednost glavnice ob zapadlosti	31.7.	Ulica Vita Kraigherja 5 2000 Maribor	Tel: 02 228 82 02 Faks: 02 228 82 03	mag. Drago Pišek - predsednik uprave
37	Poštna banka Slovenije	PBS6	8.7.2005	21.7.2005	banka	obveznice niso posebej zavarovane, za obveznost iz obveznic jamči izdajatelj z vsem svojim premoženjem	izdajatelj izdaja obveznice z namenom zagovitve dolgoročnih virov sredstev	4.172.900 EUR	417,29 EUR	10.000	10.000	4,7%	30.9.2004 30.9.2011 7 let	obresti letno, glavnica ob zapadlosti	30.9.	Ulica Vita Kraigherja 5 2000 Maribor	Tel: 02 228 82 02 Faks: 02 228 82 03	mag. Drago Pišek - predsednik uprave
38	Poštna banka Slovenije	PBS7	8.7.2005	21.7.2005	banka	obveznice niso posebej zavarovane, za obveznost iz obveznic jamči izdajatelj z vsem svojim premoženjem	izdajatelj izdaja obveznice z namenom zagovitve dolgoročnih virov sredstev	16.691.600 EUR	417,29 EUR	40.000	40.000	4,4%	6.12.2004 6.12.2012 8 let	obresti letno, glavnica ob zapadlosti	6.12.	Ulica Vita Kraigherja 5 2000 Maribor	Tel: 02 228 82 02 Faks: 02 228 82 03	mag. Drago Pišek - predsednik uprave
39	Probanka Maribor	PRB6	25.7.2003	30.7.2003	banka	izdajatelj jamči z vsem svojim premoženjem	obveznice so bile izdane v zaprti izdaji	6.500.000 EUR	100 EUR	65.000	65.000	5,70%	6.12.2002 6.6.2008 5,5 let	obresti letno, glavnica ob zapadlosti	6.6.2008	Svetozarevska 12 2000 Maribor	Tel: 02 25 20 500 Faks: 02 25 20 578	Romana Pajenk - generalna direktorica Tine Murn - stiki z javnostmi
40	Probanka Maribor	PRB7	29.4.2004	5.5.2004	banka	izdajatelj jamči z vsem svojim premoženjem	obveznice so bile izdane v zaprti izdaji	12.000.000 EUR	100 EUR	120.000	120.000	5,20%	8.12.2003 8.12.2010 7 let	obresti letno, glavnica ob zapadlosti	8.12.	Svetozarevska 12 2000 Maribor	Tel: 02 25 20 500 Faks: 02 25 20 560	Romana Pajenk - generalna direktorica Tine Murn - stiki z javnostmi
41	Probanka Maribor	PRB8	2.3.2007	7.3.2007	banka	izdajatelj jamči z vsem svojim premoženjem	pridobitev kvalitnih dogoročnih virov	9.200.000 EUR	100 EUR	92.000	92.000	4,00%	5.10.2006 10.10.2012 6 let	obresti letno, glavnica ob zapadlosti	10.10.	Svetozarevska 12 2000 Maribor	Tel: 02 25 20 500 Faks: 02 25 20 560	Romana Pajenk - generalna direktorica Tine Murn - stiki z javnostmi
42	Republika Slovenija	RS18	10.5.2000	15.5.2000	država	terjatve iz obveznic niso zavarovane in za izpolnitev odgovarja izključno Republika Slovenija kot dolžnik	financiranje proračuna Republike Slovenije	50.000.000 EUR	100 EUR	500.000	500.000	6,0%	26.4.2000 26.4.2010 10 let	obresti letno, glavnica ob zapadlosti	26.4.	Ministrstvo za finance Župančičeva 3 1000 Ljubljana	Tel: 01 369 66 00 Faks: 01 369 66 09	Stanislava Zadravec C.
43	Republika Slovenija	RS21	4.11.2002	18.11.2002	država	terjatve iz obveznic niso zavarovane in za izpolnitev odgovarja izključno Republika Slovenija kot dolžnik	plačilo odškodnine za zaplenjeno premoženje zaradi razveljavitve kazni zaplembe premoženja	46.845.764 EUR	41,73 EUR	1.122.592	1.122.592	1% + TOM	1.2.2001 1.3.2015 14 let	obresti in glavnica letno	1.3.	Ministrstvo za finance Župančičeva 3 1000 Ljubljana	Tel: 01 369 66 00 Faks: 01 369 66 09	Stanislava Zadravec C.

F4) OBVEZNICE - BORZNA KOTACIJA

Izdajatelj	Trgovalna koda	Datum sprejema	Datum začetka trgovanja	Dejavnost	Zavarovanje terjatev	Namen izdaje obveznice	Nom. vred. izdaje na borzi	Apoenska sestava	Število izdanih obveznic po apoeni	Št. izdan. vred. papirjev	Letna obr. mera	Začetek obrest. in rok zapadlosti	Način odplačevanja	Datum izplač. kuponov	Naslov izdajatelja	Telefon Faks	Direktor Kontaktno osebo
Republika Slovenija	RS23	15.2.2001	20.2.2001	država	terjatve iz obveznic niso zavarovane in za izpolnitev odgovarja izključno Republika Slovenija kot dolžnik	financiranje proračuna Republike Slovenije	40.000.000 EUR	100 EUR	400.000	400.000	6,0%	13.2.2001 14.2.2011 10 let	obresti letno, glavnica ob zapadlosti	13.2.	Ministrstvo za finance Župančičeva 3 1000 Ljubljana	Tel: 01 369 66 00 Faks: 01 369 66 09	Stanislava Zadavec C.
Republika Slovenija	RS26	17.10.2001	14.6.2001	država	terjatve iz obveznic niso zavarovane in za izpolnitev odgovarja izključno Republika Slovenija kot dolžnik	financiranje proračuna Republike Slovenije	50.000.000 EUR	100 EUR	500.000	500.000	5%	1.6.2001 1.6.2011 10 let	obresti letno, glavnica ob zapadlosti	1.6.	Ministrstvo za finance Župančičeva 3 1000 Ljubljana	Tel: 01 369 66 00 Faks: 01 369 66 09	Stanislava Zadavec C.
Republika Slovenija	RS29	18.1.2002	25.1.2002	država	terjatve iz obveznic niso zavarovane in za izpolnitev odgovarja izključno Republika Slovenija kot dolžnik	financiranje proračuna Republike Slovenije in ali potrebe upravljanja z državnim dolgom	55.000.000 EUR	100 EUR	550.000	550.000	5,375%	15.01.2002 15.1.2012 10 let	obresti letno, glavnica ob zapadlosti	15.1.	Ministrstvo za finance Župančičeva 3 1000 Ljubljana	Tel: 01 369 66 00 Faks: 01 369 66 09	Stanislava Zadavec C.
Republika Slovenija	RS32	18.1.2002	25.1.2002	država	terjatve iz obveznic niso zavarovane in za izpolnitev odgovarja izključno Republika Slovenija kot dolžnik	upravljanje z državnim dolgom, zamenjava za obveznice RS151095M	23.865.500 EUR	100 EUR	238.655	238.655	5,375%	15.01.2002 15.1.2012 10 let	obresti letno, glavnica ob zapadlosti	15.1.	Ministrstvo za finance Župančičeva 3 1000 Ljubljana	Tel: 01 369 66 00 Faks: 01 369 66 09	Stanislava Zadavec C.
Republika Slovenija	RS33	2.4.2002	9.4.2002	država	terjatve iz obveznic niso zavarovane in za izpolnitev odgovarja izključno Republika Slovenija kot dolžnik	prevzem obveznosti Slovenskih železarn	127.166.004 EUR	511,29 EUR	248.716	248.716	8,0%	1.1.2002 31.12.2022 20 let	obresti štirikrat letno, glavnica ob zapadlosti	20.01. 20.04. 20.07. 20.10.	Ministrstvo za finance Župančičeva 3 1000 Ljubljana	Tel: 01 369 66 00 Faks: 01 369 66 09	Stanislava Zadavec C.
Republika Slovenija	RS38	24.4.2002	30.4.2002	država	terjatve iz obveznic niso zavarovane in za izpolnitev odgovarja izključno Republika Slovenija kot dolžnik	financiranje proračuna Republike Slovenije in ali potrebe upravljanja z državnim dolgom	82.021.600 EUR	100 EUR	820.216	820.216	5,625%	19.4.2002 19.4.2017 15 let	obresti letno, glavnica ob zapadlosti	19.4.	Ministrstvo za finance Župančičeva 3 1000 Ljubljana	Tel: 01 369 66 00 Faks: 01 369 66 09	Stanislava Zadavec C.
Republika Slovenija	RS39	4.11.2002	18.11.2002	država	terjatve iz obveznic niso zavarovane in za izpolnitev odgovarja izključno Republika Slovenija kot dolžnik	plačilo odškodnine žrtvam vojnega in povojnega nasilja	107.924.362 EUR	4,17 EUR	25.881.142	25.881.142	TOM + 1%	1.1.2002 15.9.2008 8,75 let	obresti in glavnica letno 2-letni moratorij na izplačilo glavnice	15.9.	Ministrstvo za finance Župančičeva 3 1000 Ljubljana	Tel: 01 369 66 00 Faks: 01 369 66 09	Stanislava Zadavec C.
Republika Slovenija	RS44	26.11.2002	29.11.2002	država	terjatve iz obveznic niso zavarovane in za izpolnitev odgovarja izključno Republika Slovenija kot dolžnik	upravljanje z državnim dolgom, zamenjava za obveznice serije RS151095 od vključno G do vključno T	12.372.653 EUR	41,73 EUR	296.493	296.493	6,65%	8.11.2002 8.11.2012 10 let	obresti letno, glavnica ob zapadlosti	8.11.	Ministrstvo za finance Župančičeva 3 1000 Ljubljana	Tel: 01 369 66 00 Faks: 01 369 66 09	Stanislava Zadavec C.
Republika Slovenija	RS48	5.12.2002	10.12.2002	država	terjatve iz obveznic niso zavarovane in za izpolnitev odgovarja izključno Republika Slovenija kot dolžnik	financiranje potreb proračuna Republike Slovenije in ali potrebe upravljanja z državnim dolgom	60.000.000 EUR	100 EUR	600.000	600.000	4,75%	2.12.2002 2.12.2012 10 let	obresti letno, glavnica ob zapadlosti	2.12.	Ministrstvo za finance Župančičeva 3 1000 Ljubljana	Tel: 01 369 66 00 Faks: 01 369 66 09	Stanislava Zadavec C.
Republika Slovenija	RS49	17.1.2003	22.1.2003	država	terjatve iz obveznic niso zavarovane in za izpolnitev odgovarja izključno Republika Slovenija kot dolžnik	izdane zaradi zamenjave obveznic RS4E, izdanih na podlagi uredbe o izdaji obveznic RS za prevzete obveznosti do bank iz nezplačanih deviznih vlog	29.632.020 EUR	380 EUR	77.979	77.979	4,75%	10.1.2003 10.1.2022 19 let	obresti letno, glavnica ob zapadlosti	10.1.	Ministrstvo za finance Župančičeva 3 1000 Ljubljana	Tel: 01 369 66 00 Faks: 01 369 66 09	Stanislava Zadavec C.
Republika Slovenija	RS50	5.3.2003	11.3.2003	država	terjatve iz obveznic niso zavarovane in za izpolnitev odgovarja izključno Republika Slovenija kot dolžnik	financiranje potreb proračuna RS in ali potrebe upravljanja z državnim dolgom	57.159.600 EUR	100 SIT	571.596	571.596	4,50%	24.2.2003 24.2.2013 10 let	obresti letno, glavnica ob zapadlosti	24.2.	Ministrstvo za finance Župančičeva 3 1000 Ljubljana	Tel: 01 369 66 00 Faks: 01 369 66 09	Stanislava Zadavec C.
Republika Slovenija	RS52	14.4.2003	17.4.2003	država	terjatve iz obveznic niso zavarovane in za izpolnitev odgovarja izključno Republika Slovenija kot dolžnik	financiranje potreb proračuna RS in ali potrebe upravljanja z državnim dolgom	146.320.278 EUR	41,73 EUR	3.506.357	3.506.357	6,25%	8.4.2003 8.4.2008 5 let	obresti letno, glavnica ob zapadlosti	8.4.	Ministrstvo za finance Župančičeva 3 1000 Ljubljana	Tel: 01 369 66 00 Faks: 01 369 66 09	Stanislava Zadavec C.
Republika Slovenija	RS53	14.4.2003	17.4.2003	država	terjatve iz obveznic niso zavarovane in za izpolnitev odgovarja izključno Republika Slovenija kot dolžnik	financiranje potreb proračuna RS in ali potrebe upravljanja z državnim dolgom	82.193.900 EUR	100 EUR	821.939	821.939	4,875%	8.4.2003 8.4.2018 15 let	obresti letno, glavnica ob zapadlosti	8.4.	Ministrstvo za finance Župančičeva 3 1000 Ljubljana	Tel: 01 369 66 00 Faks: 01 369 66 09	Stanislava Zadavec C.

F4) OBVEZNICE - BORZNA KOTACIJA

Izdajatelj	Trgovalna koda	Datum sprejema	Datum začetka trgovanja	Dejavnost	Zavarovanje terjatev	Namen izdaje obveznice	Nom. vred. izdaje na borzi	Apoenska sestava	Število izdanih obveznic po apoenih	Št. izdan. vred. papirjev	Letna obr. mera	Začetek obrest. in rok zapadlosti	Način odplačevanja	Datum izplač. kuponov	Naslov izdajatelja	Telefon Faks	Direktor Kontaktno osebe
Republika Slovenija	RS54	23.10.2003	29.10.2003	država	terjatve iz obveznic niso zavarovane in za izpolnitev odgovarja izključno Republika Slovenija kot dolžnik	financiranje potreb proračuna RS in/ali potrebe upravljanja z državnim dolgom	125.190.000 EUR	41,73 EUR	3.000.000	3.000.000	5,75%	15.10.2003 15.10.2013 10 let	obresti letno, glavnica ob zapadlosti	15.10.	Ministrstvo za finance Župančičeva 3 1000 Ljubljana	Tel: 01 369 66 00 Faks: 01 369 66 09	Stanislava Zadavec C.
Republika Slovenija	RS56	19.2.2004	24.2.2004	država	terjatve iz obveznic niso zavarovane in za izpolnitev odgovarja izključno Republika Slovenija kot dolžnik	financiranje potreb proračuna RS in/ali potrebe upravljanja z državnim dolgom	202.023.193 EUR	41,73 EUR	4.841.198	4.841.198	4,875%	11.2.2004 11.2.2009 5 let	obresti letno, glavnica ob zapadlosti	11.2.	Ministrstvo za finance Župančičeva 3 1000 Ljubljana	Tel: 01 369 66 00 Faks: 01 369 66 09	Stanislava Zadavec C.
Republika Slovenija	RS57	23.3.2004	29.3.2004	država	terjatve iz obveznic niso zavarovane in za izpolnitev odgovarja izključno Republika Slovenija kot dolžnik	financiranje potreb proračuna RS in/ali potrebe upravljanja z državnim dolgom	276.641.691 EUR	41,73 EUR	6.629.324	6.629.324	4,875%	15.3.2004 15.10.2014 10 let	obresti letno, glavnica ob zapadlosti	15.10.	Ministrstvo za finance Župančičeva 3 1000 Ljubljana	Tel: 01 369 66 00 Faks: 01 369 66 09	Stanislava Zadavec C.
Republika Slovenija	RS58	24.1.2005	2.2.2005	država	terjatve iz obveznic niso zavarovane in za izpolnitev odgovarja izključno Republika Slovenija kot dolžnik	financiranje potreb proračuna RS in/ali potrebe upravljanja z državnim dolgom	359.390.862 EUR	41,73 EUR	8.612.290	8.612.290	3,25%	17.4.2005 17.4.2008 3 leta	obresti letno, glavnica ob zapadlosti	17.4.	Ministrstvo za finance Župančičeva 3 1000 Ljubljana	Tel: 01 369 66 00 Faks: 01 369 66 09	Stanislava Zadavec C.
Republika Slovenija	RS59	24.1.2005	2.2.2005	država	terjatve iz obveznic niso zavarovane in za izpolnitev odgovarja izključno Republika Slovenija kot dolžnik	financiranje potreb proračuna RS in/ali potrebe upravljanja z državnim dolgom	1.066.332.031 EUR	41,73 EUR	25.553.128	25.553.128	4,0%	17.2.2005 17.2.2016 11 let	obresti letno, glavnica ob zapadlosti	17.2.	Ministrstvo za finance Župančičeva 3 1000 Ljubljana	Tel: 01 369 66 00 Faks: 01 369 66 09	Stanislava Zadavec C.
Republika Slovenija	RS60	4.4.2005	14.4.2005	država	terjatve iz obveznic niso zavarovane in za izpolnitev odgovarja izključno Republika Slovenija kot dolžnik	financiranje potreb proračuna RS in/ali potrebe upravljanja z državnim dolgom	368.623.416 EUR	41,73 EUR	8.833.535	8.833.535	3,5%	31.3.2005 31.3.2010 5 let	obresti letno, glavnica ob zapadlosti	31.3.	Ministrstvo za finance Župančičeva 3 1000 Ljubljana	Tel: 01 369 66 00 Faks: 01 369 66 09	Stanislava Zadavec C.
Republika Slovenija	RS61	12.1.2006	24.1.2006	država	terjatve iz obveznic niso zavarovane in za izpolnitev odgovarja izključno Republika Slovenija kot dolžnik	financiranje potreb proračuna RS in/ali potrebe upravljanja z državnim dolgom	328.861.569 EUR	41,73 EUR	7.880.699	7.880.699	3,25%	23.1.2006 23.1.2011 5 let	obresti letno, glavnica ob zapadlosti	23.1.	Ministrstvo za finance Župančičeva 3 1000 Ljubljana	Tel: 01 369 66 00 Faks: 01 369 66 09	Stanislava Zadavec C.
Republika Slovenija	RS62	12.1.2006	24.1.2006	država	terjatve iz obveznic niso zavarovane in za izpolnitev odgovarja izključno Republika Slovenija kot dolžnik	financiranje potreb proračuna RS in/ali potrebe upravljanja z državnim dolgom	390.540.053 EUR	41,73 EUR	9.358.736	9.358.736	3,5%	23.3.2005 23.3.2017 12 let	obresti letno, glavnica ob zapadlosti	23.3.	Ministrstvo za finance Župančičeva 3 1000 Ljubljana	Tel: 01 369 66 00 Faks: 01 369 66 09	Stanislava Zadavec C.
Republika Slovenija	RS63	30.1.2008	7.2.2008	država	terjatve iz obveznic niso zavarovane in za izpolnitev odgovarja izključno Republika Slovenija kot dolžnik	financiranje potreb proračuna RS in/ali potrebe upravljanja z državnim dolgom	1.000.000.000 EUR	1.000,00 EUR	1.000.000	1.000.000	4,375%	6.2.2008 6.2.2008 2019	obresti letno, glavnica ob zapadlosti	6.2.	Ministrstvo za finance Župančičeva 3 1000 Ljubljana	Tel: 01 369 66 00 Faks: 01 369 66 09	Stanislava Zadavec C.
Stanovanjski sklad Republike Slovenije	SSR1E	11.4.1996	4.7.1996	stanovanjski sklad	jamči izdajatelj z vsem svojim premoženjem neomejeno	povečanje razpoložljivih sredstev za zadovoljevanje potreb državljanov, kupcev stanovanj	3.628.440 EUR	51,13 EUR	70.965	70.965	6,0%	1.11.1995 1.11.2010 15 let	obresti in glavnica polletno	1.5. 31.10.	Pojmanska c. 31 1000 Ljubljana	Tel: 01 471 05 00 Faks: 01 471 05 03	Primož Pirc - predsednik uprave Biserka Prošek Darja Fišer
Stanovanjski sklad Republike Slovenije	SSR2	19.6.1998	30.6.1998	stanovanjski sklad	jamči izdajatelj z vsem svojim premoženjem neomejeno	povečanje razpoložljivih sredstev za zadovoljevanje potreb državljanov, kupcev stanovanj	8.345.800 EUR	417,29 EUR	20.000	20.000	7,2% +TOM	15.5.1998 15.5.2008 10 let	obresti in glavnica letno	15.5.	Pojmanska c. 31 1000 Ljubljana	Tel: 01 471 05 00 Faks: 01 471 05 03	Primož Pirc - predsednik uprave Biserka Prošek Darja Fišer
Stanovanjski sklad Republike Slovenije	SSR3	21.5.2001	28.5.2001	stanovanjski sklad	jamči Stanovanjski sklad RS, javni sklad, neomejeno z vsem svojim namenskim premoženjem	povečanje razpoložljivih sredstev za zadovoljevanje potreb državljanov, kupcev stanovanj	8.345.800 EUR	417,29 EUR	20.000	20.000	TOM + 6,10%	5.1.2001 5.1.2011 10 let	obresti in glavnica polletno	5.1. 6.7.	Pojmanska c. 31 1000 Ljubljana	Tel: 01 471 05 00 Faks: 01 471 05 03	Primož Pirc - predsednik uprave Biserka Prošek Darja Fišer

F5) OBVEZNICE - PROSTI TRG

Izdajatelj	Trgovalna koda	Datum sprejema	Datum začetka trgovanja	Vrsta in tip obveznice	Namen izdaje obveznice	Zavarovanje terjatev	Dejavnost	Nominalna vrednost izdaje na prostem trgu	Apoenska sestava	Število izdanih obveznic po apoenih	Letna obrestna mera	Začetek obrestovanja in rok zapadlosti	Način odplačevanja	Datum izplačila kuponov	Način izračuna obresti	Naslov izdajatelja	Telefon	Faks	Direktor osebe	Kontaktne osebe
1	Banka Zasavje	BZ03	22.7.2004	27.7.2004	podrejene obveznice s fiksno obrestno mero	kapitalska kreditev banke	izdajatelj jamči z vsem svojir premoženjem	banka	5.000.000 EUR	1.000 EUR	5.000	4,5%	10.2.2004 10.2.2011 7 let	obresti letno, glavnica ob zapadlosti	10.2.	linearni	Trg revolucije 25c 1420 Trbovlje	Tel: 03 565 86 08 Faks: 03 562 61 93		Zdenko Fritz - direktor Darko Bastardi
2	CIMOS	CIM1	8.7.2005	21.7.2005	navadne obveznice s fiksno obrestno mero		izdajatelj jamči z vsem svojir premoženjem	avtomobilska industrija	20.000.000 EUR	100 EUR	200.000	5,75%	1.8.2004 1.8.2011 7 let	obresti letno, glavnica ob zapadlosti	1.8.	linearni	Cesta Marežganskega upora 2 6000 Koper	Tel: 05 665 80 00 Faks: 05 665 82 50		Franc Krašovec - predsednik uprave
3	DARS	DRS1	22.12.2004	30.12.2004	navadne obveznice s fiksno obrestno mero	financiranja izgradnje avtocestnih odsekov	poročstvo Republike Slovenije	opravljanje finančnega inženiringa, pripravlanje, organiziranje in vodenje gradnje in vzdrževanje omrežja avtocest ter upravljanje avtocest v Republiki Sloveniji	56.042.047 EUR	417,29 EUR	134.300	5,1%	27.7.2004 28.7.2024 20 let	obresti letno, glavnica ob zapadlosti	28.7.	linearni	Ulica 14. divizije 4 3000 Celje	Tel: 03 426 40 40 Faks: 03 544 20 01		Rajko Siročič - predsednik uprave
4	DARS	DRS2	25.10.2005	8.11.2005	navadne obveznice s fiksno obrestno mero	financiranja izgradnje avtocestnih odsekov	poročstvo Republike Slovenije	opravljanje finančnega inženiringa, pripravlanje, organiziranje in vodenje gradnje in vzdrževanje omrežja avtocest ter upravljanje avtocest v Republiki Sloveniji	61.758.920 EUR	417,29 EUR	148.000	4,5%	26.4.2005 26.4.2025 20 let	obresti letno, glavnica ob zapadlosti	26.4.	linearni	Ulica 14. divizije 4 3000 Celje	Tel: 03 426 40 40 Faks: 03 544 20 01		Rajko Siročič - predsednik uprave
5	DARS	DRS3	23.1.2006	3.2.2006	navadne obveznice s fiksno obrestno mero	financiranja izgradnje avtocestnih odsekov	poročstvo Republike Slovenije	opravljanje finančnega inženiringa, pripravlanje, organiziranje in vodenje gradnje in vzdrževanje omrežja avtocest ter upravljanje avtocest v Republiki Sloveniji	42.563.580 EUR	417,29 EUR	102.000	4,0%	28.10.2005 28.10.2020 15 let	obresti letno, glavnica ob zapadlosti	28.10.	linearni	Ulica 14. divizije 4 3000 Celje	Tel: 03 426 40 40 Faks: 03 544 20 01		Rajko Siročič - predsednik uprave
6	DEOS	DEO1	19.9.2005	28.9.2005	imenske obveznice s fiksno obrestno mero	financiranje izgradnje doma za starejše občane v Cerkljici	za izplačilo obveznosti iz obveznic jamči izdajatelj z vsem svojim premoženjem	izgradnja in upravljanje oskrbovanih stanovanj	5.825.900 EUR	100 EUR	58.259	6%	1.12.2004 1.12.2014 10 let	obresti in glavnica polletno, 3-letni moratorij na izplačilo glavnice	1.6. 1.12.	konformni	Dunajska cesta 58 1000 Ljubljana	Tel: 01 230 87 00 Faks: 01 436 20 93		Bojan Kranjc - direktor Mojca Babnik - vodja računovodstva
7	Factor banka	FB06	29.4.2005	23.5.2005	navadne obveznice s variabilno obrestno mero	uravnavanje kapitalске ustreznosti banke ter zagotavljanje dolgoročnih sredstev za rast poslovanja	za izplačilo obveznosti iz obveznic jamči izdajatelj z vsem svojim premoženjem	banka	4.196.500 EUR	419,65 EUR	10.000	2,0 % +6 mesečni EURIBOR	30.4.2004 30.4.2009 5 let	obresti letno, glavnica ob zapadlosti	30.4.	linearni	Tivolska 48 1000 Ljubljana	Tel: 01 230 66 00 Faks: 01 230 77 60		Boris Pesjak - predsednik uprave Klemen Hazabent
8	Factor banka	FB08	29.4.2005	10.5.2005	navadne obveznice s fiksno obrestno mero	uravnavanje kapitalске ustreznosti banke ter zagotavljanje dolgoročnih sredstev za rast poslovanja	za izplačilo obveznosti iz obveznic jamči izdajatelj z vsem svojim premoženjem	banka	6.300.000 EUR	1.000 EUR	6.300	4,8%	15.10.2005 15.10.2008 3 leta	obresti polletno, glavnica ob zapadlosti	15.4., 15.10.	linearni	Tivolska 48 1000 Ljubljana	Tel: 01 230 66 00 Faks: 01 230 77 60		Boris Pesjak - predsednik uprave Miha Benčina Hazabent Kleme
9	Factor banka	FB09	29.4.2005	10.5.2005	navadne obveznice s fiksno obrestno mero	uravnavanje kapitalске ustreznosti banke ter zagotavljanje dolgoročnih sredstev za rast poslovanja	za izplačilo obveznosti iz obveznic jamči izdajatelj z vsem svojim premoženjem	banka	5.927.000 EUR	1.000 EUR	5.927	4,8%	26.7.2004 26.7.2014 10 let	obresti letno, glavnica ob zapadlosti	26.7.	linearni	Tivolska 48 1000 Ljubljana	Tel: 01 230 66 00 Faks: 01 230 77 60		Boris Pesjak - predsednik uprave Miha Benčina Hazabent Kleme
10	Factor banka	FB11	13.10.2005	25.10.2005	navadne obveznice s variabilno obrestno mero	aktivno upravljanje s pasivo banke na področju ročnosti in valutne strukture	za izplačilo obveznosti iz obveznic jamči izdajatelj z vsem svojim premoženjem	banka	13.000.000 EUR	1.000 EUR	13.000	1,5% + 6 mesečni EURIBOR	1.6.2005 1.6.2020 15 let	obresti polletno, glavnica ob zapadlosti	1.6. 1.12.	linearni	Tivolska 48 1000 Ljubljana	Tel: 01 230 66 00 Faks: 01 230 77 60		Boris Pesjak - predsednik uprave Miha Benčina Hazabent Kleme

F5) OBVEZNICE - PROSTI TRG

Izdajatelj	Trgovalna koda	Datum sprejema	Datum začetka trgovanja	Vrsta in tip obveznice	Namen izdaje obveznice	Zavarovanje terjatev	Dejavnost	Nominalna vrednost izdaje na prostem trgu	Apoenska sestava	Število izdanih obveznic po apoenih	Letna obrestna mera	Začetek obrestovanja in rok zapadlosti	Način odplačevanja	Datum izplačila kuponov	Način izračuna obresti	Naslov izdajatelja	Telefon	Faks	Direktor osebe	Kontaktne osebe	
11	Factor banka	FB12	21.2.2006	7.3.2006	navadne obveznice s fiksno obrestno mero	financiranje rasti poslovanja in izboljšanje ročnosti strukture	za izplačilo obveznosti iz obveznic jamči izdajatelj z vsem svojim premoženjem	banka	10.425.000 EUR	4,17 EUR	2.500.000	3,75%	16.8.2005 16.8.2010 5 let	obresti letno, glavnica ob zapadlosti	16.8.	linearni	Tivolska 48 1000 Ljubljana	Tel: 01 230 66 00 Faks: 01 230 77 60		Boris Pesjak - predsednik uprave Benčina Hazabent	Miha Klemenčič
12	Factor banka	FB13	14.6.2006	26.6.2006	navadne obveznice s fiksno obrestno mero	povečanje regulatornega kapitala ter pokrivanje tržnih tveganj	za izplačilo obveznosti iz obveznic jamči izdajatelj z vsem svojim premoženjem	banka	7.330.443 EUR	4,17 EUR	1.757.900	2,00%	15.11.2005 30.3.2008	obresti letno, glavnica ob zapadlosti	15.11.	linearni	Tivolska 48 1000 Ljubljana	Tel: 01 230 66 00 Faks: 01 230 77 60		Boris Pesjak - predsednik uprave Benčina Hazabent	Miha Klemenčič
13	FMR	FMR1	29.4.2005	5.5.2005	navadne obveznice s fiksno obrestno mero	balance	za izplačilo obveznosti iz obveznic jamči izdajatelj z vsem svojim premoženjem	dejavnost holdingov	5.000.000 EUR	100 EUR	50.000	4,6%	11.10.2004 11.10.2009 5 let	obresti letno, glavnica ob zapadlosti	11.10.	linearni	Arkova 43 5280 Idrija	Tel: 05 377 37 45 Faks: 05 37 225 15		Jurij Kleindienst - predsednik uprave Andrej Kren - član uprave	
14	KB1909	KBG1	4.10.2007	10.10.2007	navadna imenska s spremenljivo obrestno mero	refinanciranje kratkoročnih dolžniških obveznosti izdajatelja ob bank	za izplačilo obveznosti iz obveznic jamči izdajatelj z vsem svojim premoženjem	finančno poslovanje in upravljanje finančnih naložb družb v skupini	10.000.000 EUR	1.000 EUR	10.000	6m EURIBOR + 125 b.t.	15.12.2006 15.12.2011 5 let	obresti dvakrat letno, glavnica ob zapadlosti	15.6. 15.12.	linearni	Ulica Malta 2 34170 Gorica Italija	Tel: +39 0481 32545 Fax: +39 0481 31824		Boris Peric - predsednik upravnega odbora. Luciana Tomšič - podpredsednica upravnega odbora	
15	KD Holding	KDH1	2.12.2005	16.12.2005	navadna imenska s fiksno obrestno mero	refinanciranje vseh obstoječih kreditnih obveznosti izdajatelja ob bank, ki so pred izdajo obremenjevale njegov premoženje, ter tekoče financiranje poslovanja izdajatelja	obveznice so zavarovane s poroštvom KD Group, finančna družba	upravljanje holding družb	40.000.000 EUR	100 EUR	400.000	5,45%	25.5.2005 25.5.2015 10 let	obresti letno, glavnica ob zapadlosti	25.5.	linearni	Celovška 206, 1000 Ljubljana	Tel: 01 582 67 00 Faks: 01 518 41 00		Matjaž Gantar - direktor Olga Horvat	
16	KD Holding	KDH2	27.3.2006	7.4.2006	navadna imenska s fiksno obrestno mero	financiranje tekočega poslovanja	obveznice so zavarovane s poroštvom KD Group, finančna družba	upravljanje holding družb	40.000.000 EUR	100 EUR	400.000	4,85%	25.10.2005 25.10.2015 10 let	obresti letno, glavnica ob zapadlosti	25.10.	linearni	Celovška 206, 1000 Ljubljana	Tel: 01 582 67 00 Faks: 01 518 41 00		Matjaž Gantar - direktor Olga Horvat	
17	Poteza naložbe	PNO1	23.9.2004	29.9.2004	imenska obveznica s fiksno obrestno mero	optimizacija strukture virov sredstev ter pridobitev dolgoročnih finančnih virov za izpeljavo projektov, določenih v strategiji	obveznice niso posebej zavarovane, za obveznosti iz obveznic jamči izdajatelj z vsem svojim premoženjem	podjetniško in poslovno svetovanje	10.000.000 EUR	100 EUR	100.000	5,25%	15.11.2003 15.11.2011 8 let	obresti in glavnica polletno, 3-letni moratorij na izplačilo glavnice	15.5. 15.11.	konformni	Železna cesta 18 1000 Ljubljana	Tel: 01 307 07 00 Fax: 01 307 07 01		Drago Simčič - direktor	
18	Sip, strojna industrija	SIPBE	13.6.2000	19.6.2000	imenska z ločljivo delniško nakupno opcijo	za potrebe finančnega prestrukturiranja in za financiranje nujnih novih investicij	terjatve so zavarovane z vknjižbo zastavne pravice in zaznambo izvršljivosti terjatve na nepremičnem premoženju družbe, vpisanem pri vložku 194 k.o. Šempeter, in sicer v korist Slovenske razvojne družbe, ocenjena vrednost nepremičnin ki so predmet zavarov	proizvodnja traktorjev ter drugih kmetijskih, gozdarskih in obdelovalnih strojev	1.763.985 EUR	102,26 EUR	17.250	6%	15.10.1999 15.10.2009 10 let	obresti in glavnica polletno, 5 letni moratorij na izplačilo glavnice	15.4. 15.10.	linearni	Juhartova 2 3311 Šempeter v Savinjski dolini	Tel: 03 703 85 00 Faks: 03 703 86 81		Janez Širovnik - generalni direktor	
19	Slovenska odškodninska družba	SOSZE	27.3.1997	7.4.1997	navadna na prinosnika s fiksno obrestno mero	poravnava obveznosti denacionalizacijskim upravičencem	jamči družba s celotnim svojim premoženjem	poravnava obveznosti po zakonu o denacionalizaciji zakonu o zadržugah in drugih predpisih, ki urejajo denacionalizacijo premoženja	718.667.072 EUR	51,13 EUR	14.055.683	6%	1.6.1996 1.6.2016 20 let	obresti in glavnica polletno, 8 letni moratorij na odplačilo glavnice	1.6. 1.12.	konformni	Mala ulica 5, p.p. 139 1001 Ljubljana	Tel: 01 300 91 13 Faks: 01 300 91 11		Marko Pogačnik - predsednik uprave Kaja Špihar	
20	Zavarovalnica Triglav	ZT01	24.5.2004	2.6.2004	subordinirana, imenska		jamči izdajatelj z vsem svojim premoženjem neomejeno	opravljanje zavarovalnih poslov	30.000.000 EUR	1.000 EUR	30.000	5,125%	20.10.2003 20.10.2013 10 let	obresti letno, glavnica ob zapadlosti	20.10.	linearni	Miklošičeva 19 1000 Ljubljana	Tel: 01 474 72 00 faks: 01 432 63 02		mag. Andrej Kocič - predsednik uprave	

F5) VZAJEMNI SKLADI

Vzajemni sklad	Trgovalna koda	Segment trgovanja	Vrsta sklada	Datum sprejema	Datum začetka trgovanja	Naložbena politika vzajemnega sklada	Prvi enotni tečaj *	Št. kuponov na org. trgu ob začetku trgovanja	Št. kuponov na org. trgu konec meseca	Naslov izdajatelja	Telefon Faks	DZU, ki upravlja VS	Direktor DZU Kontaktne osebe
1 MP-BALKAN.SI	MPBL	borzni trg	aktivni vzajemni sklad	21.11.2006	24.11.2006	Kapitalski trgi Slovenije, Hrvaške, Bosne in Hercegovine, Srbije in Črne Gore, Makedonije, Bolgarije, Romunije, Grčije in Turčije	62,36 EUR	82.689	463.369	Gradnikove brigade 11 1000 Ljubljana	Tel: 01 587 47 77 Faks: 01 587 47 70	Medvešek Pušnik DZU, d.d.	Mag. Jovan Lukovac - predsednik uprave DZU
2 MP-EUROSTOCK.SI, indeksni vzajemni sklad	MPEU	borzni trg	indeksni vzajemni sklad	8.6.2006	16.6.2006	Sledi sestavi naložb cenovnega indeksa MP-Eurostock. Osnovni kriterij za določanje cenovnega indeksa je višina izplačanih dividend v velikih evropskih delniških družbah.	5,47 EUR	728.413	1.197.381	Gradnikove brigade 11 1000 Ljubljana	Tel: 01 587 47 77 Faks: 01 587 47 70	Medvešek Pušnik DZU, d.d.	Mag. Jovan Lukovac - predsednik uprave DZU
3 Probanka globalni naložbeni sklad	PBGS	borzni trg	aktivni vzajemni sklad	21.11.2006	24.11.2006	Naložbe v delnice močno razpršene globalno, kakor tudi po različnih gospodarskih panogah, naložbe v obveznice pa še v državne in podjetniške obveznice. Orientacija tako na razvite, kot tudi na nerazvite trge po vsem svetu.	0,710 EUR	142.885.835	125.130.426	Trg Leona Štuklja 12, 2000 Maribor	Tel: 02 252 08 00 Fax: 02 252 08 29	Probanka upravljanje premoženja, d.o.o.	Radovan Stonič - predsednik uprave DZU

* Enotni tečaj prvega trgovalnega dne je preračunan na podlagi tečaja Banke Slovenije na ta dan

F6) INVESTICIJSKE DRUŽBE

Investicijska družba	Trgovalna koda	Segment trgovanja	Razred delnic	Datum sprejema	Datum začetka trgovanja	V sodni register vpisani in vplačani osnovni kapital (v 000 SIT)	Sestava kapitala	Enotni tečaj prvega trgovalnega dne *	Nom. vred. delnice	Št. delnic na org. trgu	Dividenda za leto 2006**	Datum brez upravičenja do dividende	Naslov izdajatelja	Telefon Faks	DZU, ki upravlja ID	Direktor DZU in ID Kontaktne osebe
1 Infond ID 1	IFDR	prosti trg	redne imenske	27.7.2004	2.8.2004	4.956.471	4.956.471 rednih delnic	4,81 EUR	1 kos	4.956.471	0,27 EUR	22.6.2007	Ulica Vita Kraigherja 1 2000 Maribor	Tel: 02 229 20 80 Faks: 02 229 27 96	KBM Infond DZU, d.o.o.	Stanko Brglez - direktor DZU in ID
2 Infond ID	IFIR	prosti trg	redne imenske	18.9.2002	23.9.2002	8.132.314	8.132.314 rednih delnic	7,87 EUR	1 kos	8.132.314	0,90 EUR	22.6.2007	Titova cesta 2 2000 Maribor	Tel: 02 229 20 80 Faks: 02 229 27 96	KBM Infond DZU, d.o.o.	Stanko Brglez - direktor DZU in ID
3 KD ID, delniška ID	KDIR	prosti trg	redne imenske	1.2.2001	9.2.2001	9.181.542	9.181.542 rednih delnic	0,341 EUR	1 kos	9.181.542	1,00 EUR	28.9.2007	Celovška 206 Ljubljana	Tel: 01 582 67 00 Faks: 01 518 40 88	KD Skladi, družba za upravljanje, d.o.o.	Roman Androjna - direktor DZU in ID
4 Maksima, delniška ID	MAIR	prosti trg	redne imenske	13.5.2003	21.5.2003	7.811.823	7.811.823 rednih delnic	7,09 EUR	1 kos	7.811.823	1,41 EUR	14.8.2006	Trg republike 3 1000 Ljubljana	Tel: 01 200 47 10 Faks: 01 200 47 30	NLB Skladi, upravljanje premoženja, d.o.o.	Robert Kleidienst - direktor DZU Miroslav Golubič - direktor ID
5 NFD 1 DELNIŠKI INVESTICIJSKI SKLAD	NF1N	prosti trg	redne imenske	23.10.1998	26.10.1998	16.058.030	160.580.300 rednih kosovnih delnic	0,399 EUR	1 kos	160.580.300	0,04 EUR	24.5.2007	Trdinova 4 1000 Ljubljana	Tel: 01 434 10 00 Faks: 01 431 11 09	Nacionalna finančna družba za upravljanje investicijskih skladov, d. o. o.	Stanislav Valant - direktor DZU Roman Ambroz - direktor ID Lenka Dominko
6 KRONA SENIOR, investicijska družba prilagodljive sestave naložb	SNOG	prosti trg	redne imenske	8.12.1998	8.12.1998	7.316.086	7.316.086 rednih kosovnih delnic	0,135 EUR	1 kos	7.316.086			Štefanova 13 a 1000 Ljubljana	Tel: 01 24 14 162 Fax: 01 24 14 168	DUS Krona, d.o.o.	Urban Belič in Ivan Pajek - člana uprave DZU Janez Pajek
7 ZVON ENA ID, delniška investicijska družba	ZVIR	prosti trg	redne imenske	11.11.2003	24.11.2003	2.277.577	2.277.577 rednih kosovnih delnic	9,34 EUR	1 kos	2.277.577			Slovenska 17 2000 Maribor	Tel: 05 908 05 50 Faks: 05 908 05 52	Krekova družba, d.o.o.	Roza Mlakar Kukovič - direktorica DZU

* Enotni tečaj prvega trgovalnega dne je preračunan na podlagi tečaja Banke Slovenije na ta dan. Tečaj prvega trgovalnega dne deljen z 10 zaradi spremembe nominalne vrednosti delnic leta 1999; pri delnicah, ki so kotirale pred julijem 1999.

** Vrednost dividende je preračunana na podlagi paritetnega tečaja Banke Slovenije (1 EUR = 239,6400 SIT)