



**MESEČNE STATISTIKE LJUBLJANSKE BORZE**  
**JANUAR 2009**  
**Letnik XV, št. 1/09**

**PROMET**

Tržni segment	Promet v 000 EUR	Količina	Število poslov
Delnice	26.977	909.457	10.473
Prva kotacija	20.619	439.465	6.517
Standardna kotacija	5.316	281.887	2.439
Vstopna kotacija	1.042	188.105	1.517
Obveznice	8.067	113.238	245
Investicijski kuponi	397	497.422	371
Delnice investicijskih družb	948	711.274	847
Kratkoročni VP	0	0	0
<b>SKUPAJ PREKO BTS</b>	<b>36.389</b>	<b>2.231.391</b>	<b>11.936</b>

**VELIKOST TRGA**

Tržni segment	Tržna kapitalizacija v mio EUR	Število izdaj	Število izdajateljev
Delnice	8.596	84	82
Prva kotacija	4.486	7	7
Standardna kotacija	2.534	18	18
Vstopna kotacija	1.575	59	57
Obveznice	7.067	89	22
Investicijski kuponi	133	7	3
Delnice investicijskih družb	245	4	4
<b>SKUPAJ</b>	<b>16.041</b>	<b>184</b>	<b>104</b>

**PROMET PO MESECIH LOČENO PO TRGIH**  
**V 000 EUR - DELNICE**

	Organizirani trg		Izvenborzne transakcije*
	Navadni posli	Posli s svežnji	
jan.08	176.582	3.766	248.504
feb.08	95.433	4.989	151.846
mar.08	102.237	6.416	276.497
apr.08	121.102	3.630	364.763
maj.08	47.608	6.722	150.773
jun.08	42.957	1.651	175.915
jul.08	43.690	7.681	94.723
avg.08	26.774	4.975	170.282
sep.08	71.739	2.931	252.186
okt.08	86.192	1.570	203.769
nov.08	50.776	789	109.498
dec.08	41.450	917	373.776
jan.09	26.547	430	54.004

\* ocena prometa poslov izven borze s tržnimi VP na podlagi preknjižb KDD in njihovih povprečnih tečajev v mesecu ter borzi javljenih poslov.

**PRVA KOTACIJA DELNICE**

	Promet v 000 EUR	Število poslov	Tržna kapitalizacija v mio EUR
GORENJE	763	614	164
INTEREUROPA	542	322	73
KRKA	13.414	3.736	1.924
LUKA KOPER	716	495	336
MERCATOR	1.037	309	604
PETROL	1.754	541	557
TELEKOM SLOVENIJE	2.395	500	828
<b>SKUPAJ</b>	<b>20.619</b>	<b>6.517</b>	<b>4.486</b>

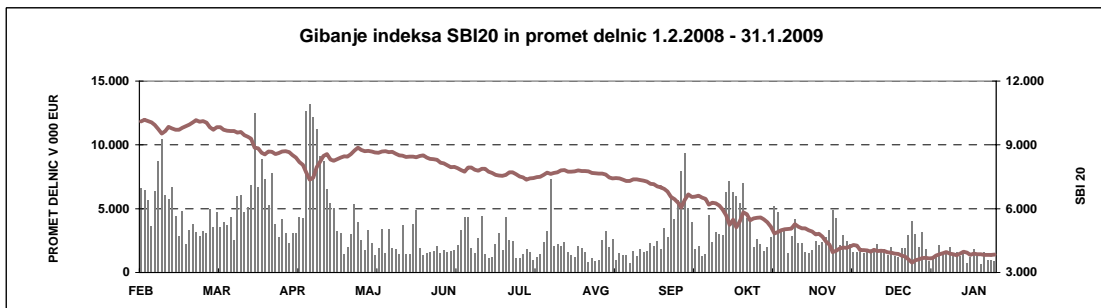
**PROMET PO MESECIH LOČENO PO TRGIH**  
**V 000 EUR - OSTALI VP**

	Organizirani trg		Izvenborzne transakcije*
	Navadni posli	Posli s svežnji	
jan.08	13.571	0	42.426
feb.08	12.522	5.971	1.278.971
mar.08	14.031	14.273	438.969
apr.08	15.690	58.765	204.176
maj.08	14.464	3.430	103.687
jun.08	11.973	6.291	180.208
jul.08	8.934	404	159.862
avg.08	6.660	1.450	98.979
sep.08	15.303	5.910	182.701
okt.08	18.460	50.857	247.663
nov.08	11.606	9.369	74.317
dec.08	17.241	16.038	132.789
jan.09	6.065	3.347	153.211

\* ocena prometa poslov izven borze s tržnimi VP na podlagi preknjižb KDD in njihovih povprečnih tečajev v mesecu ter borzi javljenih poslov.

**DONOSNOST BORZNIH INDEKSOV**

Indeks	Mesečna donosnost (31.1.2009 / 31.12.2008)	Letna donosnost (31.1.2009 / 31.1.2008)
Slovenski borzni indeks (SBI20)	3,80%	-62,54%
Slovenski Blue-Chip indeks (SBI TOP)	5,35%	-60,42%





LJUBLJANSKA BORZA  
Finančno križišče.

IZDAJATELJ

Ljubljanska borza, d. d., Ljubljana  
Slovenska 56  
1000 Ljubljana

DODATNE INFORMACIJE

Elektronska pošta:	info@ljse.si
Telefon:	(01) 47-10-211 (01) 47-10-205 (01) 47-10-318
Kontaktne osebe:	Nataša Zabkar, Boštjan Šbül

STATISTIKE V ELEKTRONSKI OBLIKI:

<http://www.ljse.si/cqj-bin/ive.cgi?doc=975&sid=>

**FINANČNO KRIŽIŠČE**

**BORZA**  
LJUBLJANSKA BORZA

Vprašanja in odgovori  
Kontakti  
Kazalo  
English

AKTUALNO    BORŽNI PODATKI    PRODUKTI IN STORITVE    ZA IZDAJATELJE    BORŽNI ČLANI    O BORŽI

**INDEKSI NA DAN 07.01.2009 ob 13:32**

Indeks	Vrednost	Absolutna sprememba	Relativna sprememba
SBI20	3.799,73	122,42	3,33% ▲
SBITOP	879,44	29,47	3,47% ▲

Rastoči trend SBI20 07.01.2009

**LJSEPRVA**  
Najboljši izdajatelj Ljubljanske borze

Kako uvrstiti vaše podjetje na borzo

Izberite si svojega boržnega posrednika

Kako spremljati trgovanje v živo

Podatki o vrednostnih papirjih za vlagatelje

**HITRE POVEZAVE**  
Tečajnica  
Arhiv enotnih tečajev  
Seznam boržnih članov  
Seznam vrednostnih papirjev

**PRVA KOTACIJA ZADNJE OBJAVE**

KRKA, d. d., Novo mesto - Krki ni bilo potrebno razkriti infor...  
MERCATOR, d.d., Ljubljana - Sporočilo za javnost  
INTEREUROPA, d.d., Koper - Dopolnitev obvestila o spremembi...  
INTEREUROPA, d.d., Koper - Obvestilo o spremembi skupnega števila...  
LUKA KOPER, d.d., Koper - Odstop člana nadzornega sveta

**SEB**  
Vse objave izdajateljev

**AKTUALNO**

Informacija s seje nadzornega sveta Ljubljanske borze glede upravljanja družbe po zaključenem prevzemu. Več...  
Ukrepi borze za zagotavljanje urejenega boržnega trga v primerih večjih tržnih neravnovesij. Več...  
Seznam možnosti dostopa do nadzorovanih informacij vseh izdajateljev. Več...

**Arhiv vrednosti indeksov**

PRVA KOTACIJA NA DAN 07.01.2009 ob 13:32

Oznaka delnice	Tečaj (v EUR)	Sprememba tečaja	Previd (v 000 EUR)
SEB	11,69	6,47% ▲	16,69
JEKO	8,64	2,23% ▲	33,54
KRKA	49,71	3,58% ▲	607,16
KOPR	23,39	7,34% ▲	26,73
MELE	167,11	7,29% ▲	14,37
SETO	250,68	0,71% ▲	151,91
TLQ	123,08	3,06% ▲	177,03

**Hitnik trgovanja**

**NAJVEČJE SPREMEMBE VREDNOSTI NA DAN 07.01.2009 ob 13:32**

Oznaka delnice	Tečaj (v EUR)	Število poslov	Relativna sprememba
Bani			
ZVHR	7,27	1	17,91% ▲
KKOP	23,39	27	7,34% ▲
MELE	167,11	15	7,29% ▲
Pačji			
TR08	0,65	1	-19,51% ▼
IT08	23,57	44	-3,76% ▼
SHVR	11,60	1	-2,85% ▼

---

---

# KAZALO

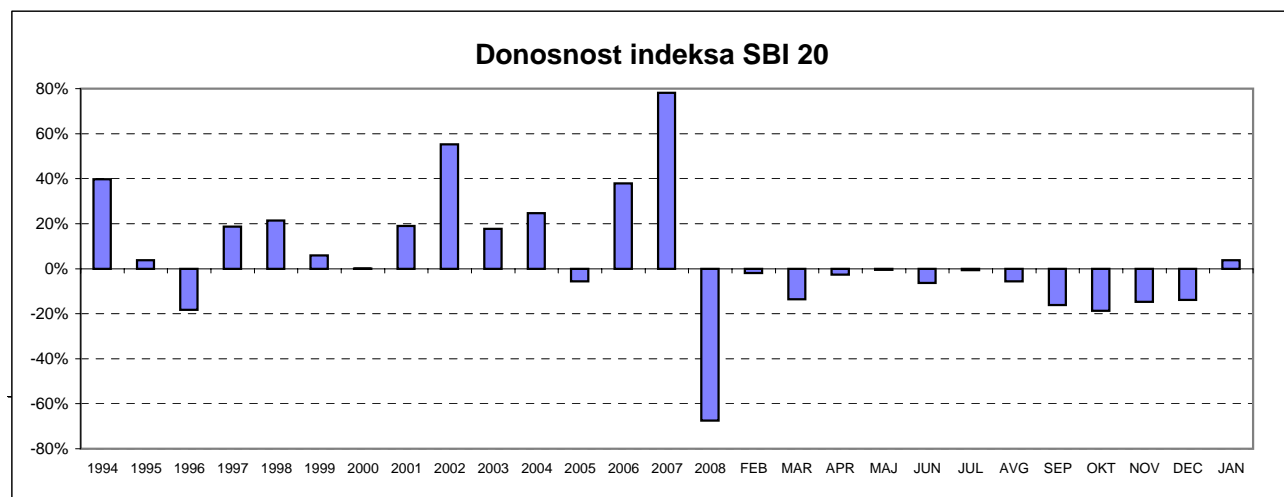
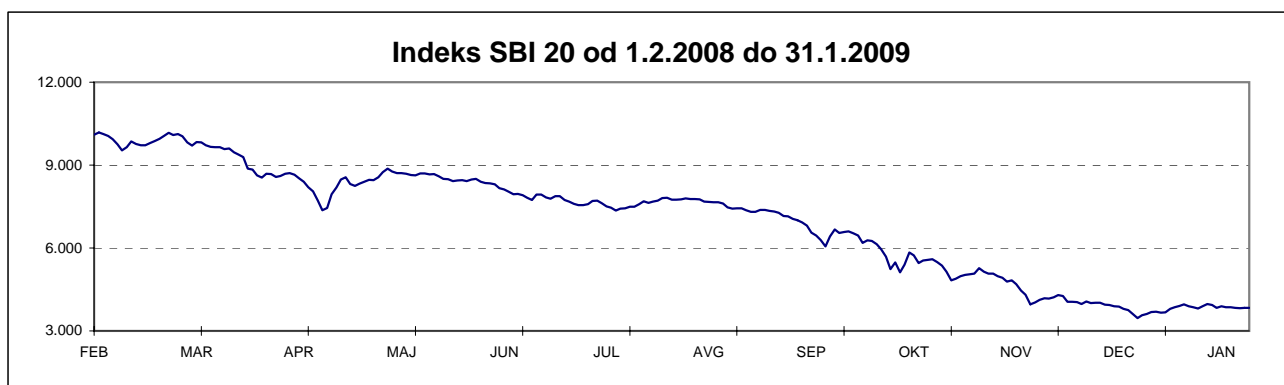
---

	Stran
A) BORZNI INDEKSI	1
<b>A1) Vrednosti, donosnosti in grafi borznih indeksov</b>	1
<b>A2) Sestave borznih indeksov</b>	3
B) ŠTEVILO IZDAJATELJEV, IZDAJ VREDNOSTNIH PAPIRJEV IN BORZNIH ČLANOV	4
C) PROMET	5
<b>C1) Promet z vrednostnimi papirji</b>	5
<b>C2) Najprometnejši vrednostni papirji</b>	10
<b>C3) Promet članov Ljubljanske borze</b>	11
<b>C4) Promet po mesecih</b>	13
D) TRŽNA KAPITALIZACIJA	16
<b>D1) Tržna kapitalizacija delnic</b>	16
<b>D2) Tržna kapitalizacija obveznic</b>	18
<b>D3) Tržna kapitalizacija investicijskih skladov</b>	19
E) DRUGO	20
<b>E1) Kazalniki (redne delnice v borzni kotaciji)</b>	20
<b>E2) Rekordne vrednosti</b>	21
<b>E3) Novi vrednostni papirji, izključitve in spremembe</b>	22
F) SEZNAM VREDNOSTNIH PAPIRJEV	23
<b>F1) Delnice - prva kotacija</b>	23
<b>F2) Delnice - standardna kotacija</b>	24
<b>F3) Delnice - vstopna kotacija</b>	25
<b>F4) Obveznice</b>	28
<b>F5) Vzajemni skladi</b>	34
<b>F6) Investicijske družbe</b>	35

# A) BORZNI INDEKSI

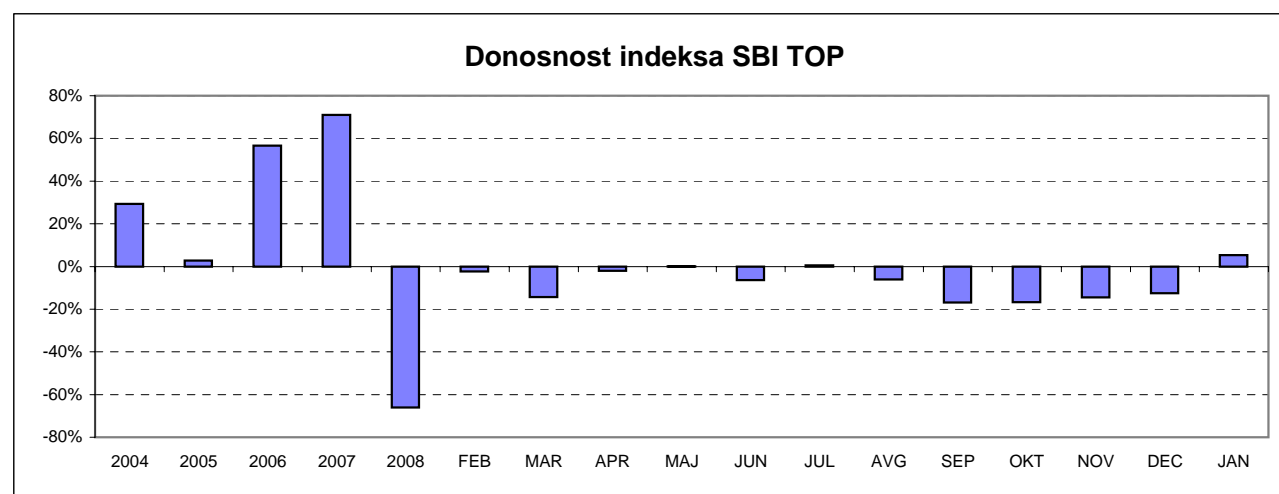
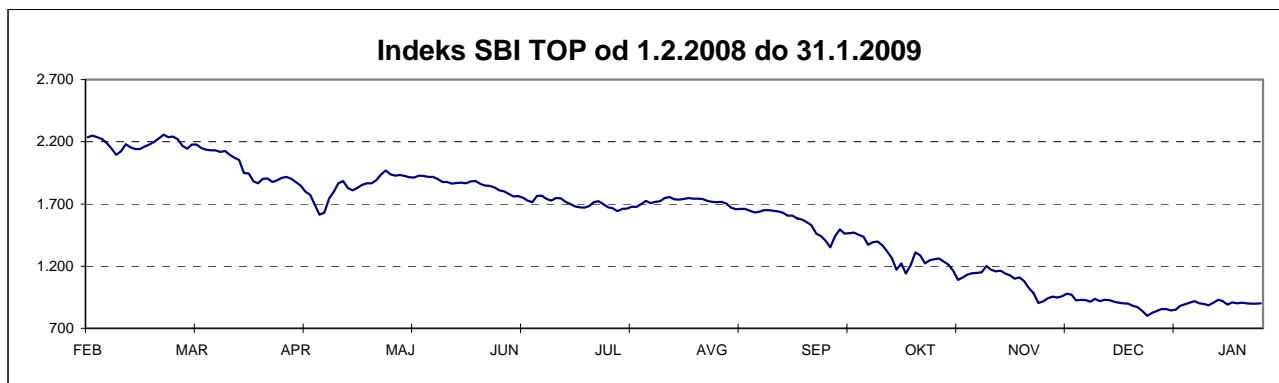
## SBI 20 - SLOVENSKI BORZNI INDEKS

	Najvišja vrednost	Datum	Najnižja vrednost	Datum	Zaključna vrednost	Donosnost
1994	1.804,00	10.05.1994	1.015,92	06.01.1994	1.396,81	39,68%
1995	1.590,17	09.11.1995	1.016,99	13.07.1995	1.448,75	3,72%
1996	1.589,18	13.03.1996	891,93	10.09.1996	1.183,26	-18,33%
1997	1.655,36	10.02.1997	1.052,44	08.01.1997	1.404,70	18,71%
1998	2.026,47	10.08.1998	1.378,49	06.01.1998	1.705,77	21,43%
1999	1.981,87	19.02.1999	1.679,48	05.01.1999	1.806,26	5,89%
2000	1.903,66	24.01.2000	1.584,23	25.05.2000	1.807,94	0,09%
2001	2.159,35	19.12.2001	1.700,24	25.04.2001	2.151,59	19,01%
2002	3.547,64	08.11.2002	2.140,80	03.01.2002	3.340,20	55,24%
2003	4.034,53	05.12.2003	3.067,67	03.07.2003	3.931,64	17,71%
2004	4.935,29	15.11.2004	3.922,74	05.01.2004	4.904,48	24,74%
2005	5.131,61	01.02.2005	4.301,58	28.09.2005	4.630,10	-5,59%
2006	6.464,80	18.12.2006	4.427,22	29.03.2006	6.382,92	37,86%
2007	12.242,01	31.08.2007	6.551,52	03.01.2007	11.369,58	78,13%
2008	11.408,00	04.01.2008	3.460,30	23.12.2008	3.695,72	-67,49%
<b>Leto 2009</b>	<b>Najvišja vrednost</b>	<b>Datum</b>	<b>Najnižja vrednost</b>	<b>Datum</b>	<b>Zaključna vrednost</b>	<b>Donosnost</b>
januar	3.660,83	05.01.2009	3.972,70	19.01.2009	3.836,27	3,80%



## SBI TOP - SLOVENSKI BLUE-CHIP INDEKS

	Najvišja vrednost	Datum	Najnižja vrednost	Datum	Zaključna vrednost	Donosnost
<b>2003</b>	730,49	04.12.2003	534,14	08.07.2003	707,94	n.p.
<b>2004</b>	946,60	25.11.2004	706,53	05.01.2004	915,40	29,30%
<b>2005</b>	960,74	08.12.2005	817,33	01.07.2005	941,02	2,80%
<b>2006</b>	1.506,88	18.12.2006	940,16	03.01.2006	1.473,33	56,57%
<b>2007</b>	2.674,69	31.08.2007	1.501,26	03.01.2007	2.518,92	70,97%
<b>2008</b>	2.520,56	04.01.2008	801,65	23.12.2008	854,26	-66,09%
Leto 2008	Najvišja vrednost	Datum	Najnižja vrednost	Datum	Zaključna vrednost	Donosnost
januar	844,88	05.01.2009	928,10	19.01.2009	899,96	5,35%



## A2) SESTAVA BORZNIH INDEKSOV

### SLOVENSKI BORZNI INDEKS NA DAN 31.1.2009

Izdaja	Trgovalna koda	Prilagojeno število delnic	Bazni tečaj v EUR	Prilagojeni delež v %	Panoga	Tržna kapitalizacija indeksa na dan 31.1.2009 (prosti obtok)	Delež panoge v indeksu
KRKA	KRKG	7.065.989	16,25	15,00%	farmacija	383.824.522 EUR	17,32%
PETROL	PETG	1.110.086	120,41	13,48%	nafta in plin	296.248.651 EUR	13,37%
TELEKOM SLOVENIJE	TLSG	1.806.046	292,70	9,87%	telekomunikacije	228.771.847 EUR	10,32%
SAVA	SAVA	1.027.559	83,57	9,77%	holding	252.758.963 EUR	12,56%
MERCATOR	MELR	1.523.837	24,46	8,06%	trgovina	244.316.786 EUR	11,03%
NOVA KBM	KBMR	11.234.861	40,69	6,71%	banka	105.045.950 EUR	4,74%
GORENJE	GRVG	9.425.385	10,23	6,61%	gospodinjiski aparati	110.277.005 EUR	4,98%
ZAVAROVALNICA TRIGLAV	ZVTG	8.500.880	30,81	6,25%	zavarovalništvo	138.564.344 EUR	9,91%
LUKA KOPER	LKPG	4.138.622	12,50	5,38%	transport	99.368.314 EUR	7,65%
PIVOVARNA LAŠKO	PILR	2.688.231	27,19	4,94%	hrana in pijača	123.201.627 EUR	5,56%
POZAVAROVALNICA SAVA	POSR	6.553.763	27,50	4,30%	zavarovalništvo	81.004.511 EUR	
HELIOS	HDOG	115.888	795,68	3,01%	kemijski proizvodi	56.716.746 EUR	2,56%
INTEREUROPA	IEKG	4.348.011	21,69	2,47%	transport	40.436.502 EUR	
ISTRABENZ	ITBG	1.181.014	14,61	2,16%	holding	25.616.194 EUR	
AERODROM LJUBLJANA	AELG	1.081.836	47,93	2,01%	transport	29.696.398 EUR	
<b>Tržna kapitalizacija indeksa</b>						<b>2.215.848.360 EUR</b>	
<b>Delež trž. kapitalizacije rednih delnic v indeksu</b>							<b>25,78%</b>

### SLOVENSKI BLUE-CHIP INDEKS NA DAN 31.1.2009

Izdaja	Trgovalna koda	Prilagojeno število delnic	Bazni tečaj v EUR	Prilagojeni delež v %	Panoga	Tržna kapitalizacija indeksa na dan 31.1.2009 (prosti obtok)	Delež panoge v indeksu
KRKA	KRKG	14.345.399	16,25	30,00%	farmacija	779.242.074 EUR	32,77%
PETROL	PETG	1.110.086	120,41	13,28%	nafta in plin	296.248.651 EUR	12,46%
TELEKOM SLOVENIJE	TLSG	1.806.046	292,70	9,72%	telekomunikacije	228.771.847 EUR	9,62%
SAVA	SAVA	1.027.559	238,29	9,62%	holding	252.758.963 EUR	10,63%
MERCATOR	MELR	1.523.837	24,46	7,94%	trgovina	244.316.786 EUR	10,27%
NOVA KBM	KBMR	11.234.861	40,69	6,61%	banka	105.045.950 EUR	4,42%
GORENJE	GRVG	9.425.385	10,23	6,51%	gospodinjiski aparati	110.277.005 EUR	4,64%
ZAVAROVALNICA TRIGLAV	ZVTG	8.500.880	30,81	6,15%	zavarovalništvo	138.564.344 EUR	5,83%
LUKA KOPER	LKPG	4.138.622	61,67	5,30%	transport	99.368.314 EUR	4,18%
PIVOVARNA LAŠKO	PILR	2.688.231	27,19	4,86%	hrana in pijača	123.201.627 EUR	5,18%
<b>Tržna kapitalizacija indeksa</b>						<b>2.377.795.560 EUR</b>	
<b>Delež trž. kapitalizacije rednih delnic v indeksu</b>							<b>27,66%</b>

**B) ŠTEVILO IZDAJATELJEV, IZDAJ VREDNOSTNIH PAPIRJEV  
IN BORZNIH ČLANOV**

	<b>31.12.2007</b>	<b>31.1.2008</b>	<b>31.12.2008</b>	<b>31.1.2009</b>
<b>ŠTEVILO IZDAJATELJEV</b>	<b>112</b>	<b>111</b>	<b>107</b>	<b>104</b>
Trg delnic - prva kotacija	8	8	7	7
Trg delnic - standardna kotacija	17	16	18	18
Trg delnic - vstopna kotacija	62	62	59	57
Trg obveznic	20	20	23	22
Trg investicijskih kuponov	2	2	3	3
Trg delnic investicijskih družb	7	7	4	4
Trg strukturiranih produktov	1	1	1	1
	<b>31.12.2007</b>	<b>31.1.2008</b>	<b>31.12.2008</b>	<b>31.1.2009</b>
<b>ŠTEVILO IZDAJ VRED. PAPIRJEV</b>	<b>188</b>	<b>185</b>	<b>187</b>	<b>184</b>
Trg delnic - prva kotacija	8	8	7	7
Trg delnic - standardna kotacija	17	16	18	18
Trg delnic - vstopna kotacija	64	62	61	59
Trg obveznic	89	89	90	89
Trg investicijskih kuponov	3	3	7	7
Trg delnic investicijskih družb	7	7	4	4
Trg strukturiranih produktov	3	2	3	3
	<b>31.12.2007</b>	<b>31.1.2008</b>	<b>31.12.2008</b>	<b>31.1.2009</b>
<b>ŠTEVILO ČLANOV</b>	<b>24</b>	<b>24</b>	<b>23</b>	<b>23</b>

## C1) PROMET Z VREDNOSTNIMI PAPIRJI V JANUARJU 2009

## TRG DELNIC - PRVA KOTACIJA

Izdaja	Borzni promet (v EUR)	Borzni promet (v USD)	Navadni promet (v EUR)	Promet s svežnji (v EUR)	Delež v skupnem prometu	Delež v prometu z delnicami	Količina	Št. poslov
<b>Skupaj</b>	<b>20.618.948</b>	<b>27.274.638</b>	<b>20.188.533</b>	<b>430.415</b>	<b>56,66%</b>	<b>76,43%</b>	<b>439.465</b>	<b>6.517</b>
1 KRKA	13.413.538	17.720.302	13.123.123	290.415	36,86%	49,72%	256.338	3.736
2 TELEKOM SLOVENIJE	2.395.032	3.177.042	2.395.032	0	6,58%	8,88%	19.324	500
3 PETROL	1.753.563	2.334.196	1.753.563	0	4,82%	6,50%	6.633	541
4 MERCATOR	1.036.551	1.371.105	896.551	140.000	2,85%	3,84%	6.204	309
5 GORENJE	762.599	1.005.427	762.599	0	2,10%	2,83%	63.075	614
6 LUKA KOPER	715.871	945.238	715.871	0	1,97%	2,65%	29.414	495
7 INTEREUROPA	541.794	721.328	541.794	0	1,49%	2,01%	58.477	322

## TRG DELNIC - STANDARDNA KOTACIJA

Izdaja	Borzni promet (v EUR)	Borzni promet (v USD)	Navadni promet (v EUR)	Promet s svežnji (v EUR)	Delež v skupnem prometu	Delež v prometu z delnicami	Količina	Št. poslov
<b>Skupaj</b>	<b>5.316.230</b>	<b>7.052.276</b>	<b>5.316.230</b>	<b>0</b>	<b>14,61%</b>	<b>19,71%</b>	<b>281.887</b>	<b>2.439</b>
<b>Redne delnice</b>	<b>5.316.230</b>	<b>7.052.276</b>	<b>5.316.230</b>	<b>0</b>	<b>14,61%</b>	<b>19,71%</b>	<b>281.887</b>	<b>2.439</b>
1 NOVA KREDITNA BANKA MARIBOR	1.275.933	1.693.819	1.275.933	0	3,51%	4,73%	131.559	770
2 ZAVAROVALNICA TRIGLAV	1.025.195	1.362.077	1.025.195	0	2,82%	3,80%	61.183	320
3 SAVA	841.701	1.112.789	841.701	0	2,31%	3,12%	3.449	241
4 ISTRABENZ	542.227	726.493	542.227	0	1,49%	2,01%	23.589	267
5 AERODROM LJUBLJANA	503.981	667.941	503.981	0	1,38%	1,87%	18.286	367
6 POZAVAROVALNICA SAVA	372.774	493.879	372.774	0	1,02%	1,38%	30.528	188
7 PIVOVARNA LAŠKO	330.812	434.161	330.812	0	0,91%	1,23%	7.140	185
8 ABANKA	128.010	171.131	128.010	0	0,35%	0,47%	2.198	36
9 ŽITO	113.634	147.739	113.634	0	0,31%	0,42%	1.468	34
10 SALUS, LJUBLJANA	68.920	93.291	68.920	0	0,19%	0,26%	152	14
11 ETOL	60.728	81.174	60.728	0	0,17%	0,23%	370	8
12 DELO PRODAJA	52.314	67.782	52.314	0	0,14%	0,19%	1.965	9
13 ISKRA AVTOELEKTRIKA	0	0	0	0	0,00%	0,00%	0	0
14 MLINOTEST	0	0	0	0	0,00%	0,00%	0	0
15 KOMPAS MTS	0	0	0	0	0,00%	0,00%	0	0
16 NIKA	0	0	0	0	0,00%	0,00%	0	0
17 TERME ČATEŽ	0	0	0	0	0,00%	0,00%	0	0
<b>Prednostne delnice</b>	<b>0</b>	<b>0</b>	<b>0</b>	<b>0</b>	<b>0,00%</b>	<b>0,00%</b>	<b>0</b>	<b>0</b>
1 PROBANKA	0	0	0	0	0,00%	0,00%	0	0



## TRG DELNIC - VSTOPNA KOTACIJA

Izdaja	Borzni promet (v EUR)	Borzni promet (v USD)	Navadni promet (v EUR)	Promet s svežnji (v EUR)	Delež v skupnem prometu	Delež v prometu z delnicami	Količina	Št. poslov
<b>Skupaj</b>	<b>1.042.305</b>	<b>1.373.345</b>	<b>1.042.305</b>	<b>0</b>	<b>2,86%</b>	<b>3,86%</b>	<b>188.105</b>	<b>1.517</b>
<b>Redne delnice</b>	<b>1.035.646</b>	<b>1.364.478</b>	<b>1.035.646</b>	<b>0</b>	<b>2,85%</b>	<b>3,84%</b>	<b>187.838</b>	<b>1.478</b>
1 NFD HOLDING	285.372	374.847	285.372	0	0,78%	1,06%	60.819	395
2 KD GROUP	147.649	193.821	147.649	0	0,41%	0,55%	2.818	162
3 AKTIVA NALOŽBE	146.262	193.651	146.262	0	0,40%	0,54%	22.595	179
4 MAKSIMA HOLDING	71.905	94.806	71.905	0	0,20%	0,27%	13.154	58
5 MAKSIMA INVEST	59.231	78.203	59.231	0	0,16%	0,22%	14.695	71
6 ZVON DVA HOLDING	50.492	67.368	50.492	0	0,14%	0,19%	24.025	82
7 ZVON ENA HOLDING	37.884	49.199	37.884	0	0,10%	0,14%	5.940	80
8 INFOND HOLDING	37.743	49.368	37.743	0	0,10%	0,14%	13.149	76
9 ZLATA MONETA II	36.543	47.975	36.543	0	0,10%	0,14%	12.181	83
10 HELIOS. DOMŽALE	31.078	41.516	31.078	0	0,09%	0,12%	63	19
11 JUTEKS	23.553	31.084	23.553	0	0,06%	0,09%	566	26
12 LESNINA	23.213	31.061	23.213	0	0,06%	0,09%	12	7
13 MODRA LINIJA HOLDING	11.360	15.179	11.360	0	0,03%	0,04%	1.415	17
14 SLOVENJAJLES	11.319	14.483	11.319	0	0,03%	0,04%	469	5
15 VIPA HOLDING	7.422	9.791	7.422	0	0,02%	0,03%	1.953	14
16 CENTER NALOŽBE	7.145	9.431	7.145	0	0,02%	0,03%	1.407	53
17 CINKARNA CELJE	6.958	9.285	6.958	0	0,02%	0,03%	100	7
18 MERCATA	6.940	9.086	6.940	0	0,02%	0,03%	1.385	15
19 KS NALOŽBE	6.385	8.408	6.385	0	0,02%	0,02%	3.177	38
20 KD	6.200	8.357	6.200	0	0,02%	0,02%	10	4
21 M1	5.753	7.414	5.753	0	0,02%	0,02%	2.133	14
22 MEDVEŠEK PUŠNIK	3.122	4.094	3.122	0	0,01%	0,01%	240	2
23 TRIGLAV NALOŽBE	2.926	3.924	2.926	0	0,01%	0,01%	1.925	19
24 TOSAMA	2.871	3.757	2.871	0	0,01%	0,01%	33	1
25 FINETOL	1.616	2.118	1.616	0	0,00%	0,01%	9	3
26 SIVENT	1.272	1.666	1.272	0	0,00%	0,00%	554	18
27 MIP	957	1.270	957	0	0,00%	0,00%	2.278	4
28 CETIS	867	1.182	867	0	0,00%	0,00%	16	2
29 ALPETOUR POTOVALNA AGENCIJA	351	459	351	0	0,00%	0,00%	27	2
30 ZDRAVILIŠČE ROGAŠKA	313	421	313	0	0,00%	0,00%	351	8
31 MARINA PORTOROŽ	280	381	280	0	0,00%	0,00%	4	1
32 INLES	268	344	268	0	0,00%	0,00%	99	3
33 JAVOR PIVKA	243	324	243	0	0,00%	0,00%	43	5
34 TRDNJAVA HOLDING	124	166	124	0	0,00%	0,00%	190	2
35 GRAND HOTEL UNION	23	32	23	0	0,00%	0,00%	2	2
36 GEA	6	8	6	0	0,00%	0,00%	1	1
37 ALPOS	0	0	0	0	0,00%	0,00%	0	0
38 DATALAB TEHNOLOGIJE	0	0	0	0	0,00%	0,00%	0	0
39 D NALOŽBE	0	0	0	0	0,00%	0,00%	0	0
40 GORIŠKE OPEKARNE	0	0	0	0	0,00%	0,00%	0	0
41 GORENJSKI TISK	0	0	0	0	0,00%	0,00%	0	0
42 ELMO	0	0	0	0	0,00%	0,00%	0	0
43 INTERTRADE ITA	0	0	0	0	0,00%	0,00%	0	0
44 JELEN GOSTINSKO PODJETJE	0	0	0	0	0,00%	0,00%	0	0
45 MEDVEŠEK PUŠNIK DZU	0	0	0	0	0,00%	0,00%	0	0
46 MELAMIN	0	0	0	0	0,00%	0,00%	0	0
47 MKT PRINT	0	0	0	0	0,00%	0,00%	0	0
48 NAMA	0	0	0	0	0,00%	0,00%	0	0
49 NIKO	0	0	0	0	0,00%	0,00%	0	0
50 PLAMA - PUR	0	0	0	0	0,00%	0,00%	0	0
51 HRAM HOLDING	0	0	0	0	0,00%	0,00%	0	0
52 TEKSTINA	0	0	0	0	0,00%	0,00%	0	0
53 KOŠAKI TMI	0	0	0	0	0,00%	0,00%	0	0
54 TRDNJAVA I HOLDING	0	0	0	0	0,00%	0,00%	0	0
55 SWATY	0	0	0	0	0,00%	0,00%	0	0
56 VELANA	0	0	0	0	0,00%	0,00%	0	0
57 TERME DOBRNA	0	0	0	0	0,00%	0,00%	0	0
58 ŽELEZARNA RAVNE - MONTER DRAVOGRAD	0	0	0	0	0,00%	0,00%	0	0
<b>Prednostne delnice</b>	<b>6.659</b>	<b>8.867</b>	<b>6.659</b>	<b>0</b>	<b>0,02%</b>	<b>0,02%</b>	<b>267</b>	<b>39</b>
1 KD GROUP	6.642	8.844	6.642	0	0,02%	0,02%	257	38
2 ZDRAVILIŠČE ROGAŠKA	17	23	17	0	0,00%	0,00%	10	1
3 PRVA GROUP	0	0	0	0	0,00%	0,00%	0	0

## TRG OBVEZNIC

Izdaja	Borzni promet (v EUR)	Borzni promet (v USD)	Navadni promet (v EUR)	Promet s svežnji (v EUR)	Delež v skupnem prometu	Delež v prometu z obveznicami	Količina	Št. poslov
Skupaj	8.066.537	10.679.112	4.720.036	3.346.501	22,17%	100,00%	113.238	245
1 SLOVENSKA ODŠKODNINSKA DRUŽBA 2.IZDAJA	2.815.088	3.721.053	2.815.088	0	7,74%	34,90%	67.605	167
2 REPUBLIKA SLOVENIJA 63. IZDAJA	1.994.650	2.644.906	0	1.994.650	5,48%	24,73%	2.100	2
3 ABANKA VIPA 12. IZDAJA	823.288	1.069.059	5.380	817.908	2,26%	10,21%	20.135	2
4 ABANKA VIPA 7. IZDAJA	591.000	808.724	591.000	0	1,62%	7,33%	6.000	2
5 DARS	328.741	438.278	0	328.741	0,90%	4,08%	780	1
6 REPUBLIKA SLOVENIJA 21. IZDAJA	234.819	310.290	234.819	0	0,65%	2,91%	8.921	21
7 POŠTNA BANKA SLOVENIJE 7. IZDAJA	209.442	284.736	209.442	0	0,58%	2,60%	530	1
8 NLB 15. IZDAJA	205.202	268.507	0	205.202	0,56%	2,54%	500	1
9 FACTOR BANKA 19. IZDAJA	200.600	256.668	200.600	0	0,55%	2,49%	200	1
10 REPUBLIKA SLOVENIJA 29. IZDAJA	182.576	240.436	182.576	0	0,50%	2,26%	1.773	4
11 FACTOR BANKA 16. IZDAJA	122.400	156.611	122.400	0	0,34%	1,52%	12	1
12 REPUBLIKA SLOVENIJA 23. IZDAJA	110.000	145.882	110.000	0	0,30%	1,36%	1.100	3
13 POSLOVNI SISTEM MERCATOR	105.150	142.761	105.150	0	0,29%	1,30%	1.100	3
14 REPUBLIKA SLOVENIJA 38. IZDAJA	48.254	63.549	48.254	0	0,13%	0,60%	458	6
15 BANKA CELJE 8. IZDAJA	40.555	55.256	40.555	0	0,11%	0,50%	420	2
16 DELO PRODAJA 1. IZDAJA	11.407	15.007	11.407	0	0,03%	0,14%	1.438	9
17 FACTOR BANKA 20. IZDAJA	8.643	11.513	8.643	0	0,02%	0,11%	9	2
18 REPUBLIKA SLOVENIJA 48. IZDAJA	7.283	9.872	7.283	0	0,02%	0,09%	73	2
19 POTEZA SKUPINA 1. IZDAJA	6.000	7.904	6.000	0	0,02%	0,07%	6	1
20 FACTOR BANKA 21. IZDAJA	5.762	7.539	5.762	0	0,02%	0,07%	6	1
21 NLB 17. IZDAJA	4.407	5.844	4.407	0	0,01%	0,05%	11	3
22 BANKA CELJE 9. IZDAJA	3.620	4.769	3.620	0	0,01%	0,04%	9	1
23 REPUBLIKA SLOVENIJA 32. IZDAJA	2.949	3.801	2.949	0	0,01%	0,04%	29	3
24 NLB 11. IZDAJA	1.994	2.618	1.994	0	0,01%	0,02%	2	2
25 REPUBLIKA SLOVENIJA 18. IZDAJA	1.015	1.301	1.015	0	0,00%	0,01%	10	1
26 ABANKA VIPA 10. IZDAJA	943	1.242	943	0	0,00%	0,01%	1	1
27 ABANKA VIPA 9. IZDAJA	578	756	578	0	0,00%	0,01%	6	1
28 REPUBLIKA SLOVENIJA 54. IZDAJA	172	228	172	0	0,00%	0,00%	4	1
29 ABANKA 6. IZDAJA	0	0	0	0	0,00%	0,00%	0	0
30 ABANKA VIPA 8. IZDAJA	0	0	0	0	0,00%	0,00%	0	0
31 ABANKA VIPA 11. IZDAJA	0	0	0	0	0,00%	0,00%	0	0
32 BANKA CELJE 10 IZDAJA	0	0	0	0	0,00%	0,00%	0	0
33 BANKA CELJE 11. IZDAJA	0	0	0	0	0,00%	0,00%	0	0
34 BANKA CELJE 7. IZDAJA	0	0	0	0	0,00%	0,00%	0	0
35 BANKA DOMŽALE 1. IZDAJA	0	0	0	0	0,00%	0,00%	0	0
36 BANKA ZASAVJE 3. IZDAJA	0	0	0	0	0,00%	0,00%	0	0
37 CIMOS 1. IZDAJA	0	0	0	0	0,00%	0,00%	0	0
38 DEOS 1. IZDAJA	0	0	0	0	0,00%	0,00%	0	0
39 DROGA KOLINSKA 1. IZDAJA	0	0	0	0	0,00%	0,00%	0	0
40 DARS 2. IZDAJA	0	0	0	0	0,00%	0,00%	0	0
41 DARS 3. IZDAJA	0	0	0	0	0,00%	0,00%	0	0
42 FACTOR BANKA 6. IZDAJA	0	0	0	0	0,00%	0,00%	0	0
43 FACTOR BANKA 9. IZDAJA	0	0	0	0	0,00%	0,00%	0	0
44 FACTOR BANKA 11. IZDAJA	0	0	0	0	0,00%	0,00%	0	0
45 FACTOR BANKA 12. IZDAJA	0	0	0	0	0,00%	0,00%	0	0
46 FACTOR BANKA 14. IZDAJA	0	0	0	0	0,00%	0,00%	0	0
47 FACTOR BANKA 15. IZDAJA	0	0	0	0	0,00%	0,00%	0	0
48 FACTOR BANKA 17. IZDAJA	0	0	0	0	0,00%	0,00%	0	0
49 FMR	0	0	0	0	0,00%	0,00%	0	0
50 HOTELI BERNARDIN 1. IZDAJA	0	0	0	0	0,00%	0,00%	0	0
51 KB1909 1. IZDAJA	0	0	0	0	0,00%	0,00%	0	0
52 NOVA KBM 5. IZDAJA	0	0	0	0	0,00%	0,00%	0	0
53 NOVA KBM 7. IZDAJA	0	0	0	0	0,00%	0,00%	0	0
54 NOVA KBM 8. IZDAJA	0	0	0	0	0,00%	0,00%	0	0
55 KD HOLDING 1. IZDAJA	0	0	0	0	0,00%	0,00%	0	0
56 KD HOLDING 2. IZDAJA	0	0	0	0	0,00%	0,00%	0	0
57 NLB 13. IZDAJA	0	0	0	0	0,00%	0,00%	0	0
58 NLB 16. IZDAJA	0	0	0	0	0,00%	0,00%	0	0
59 NLB 18. IZDAJA	0	0	0	0	0,00%	0,00%	0	0
60 NLB 19. IZDAJA	0	0	0	0	0,00%	0,00%	0	0
61 NLB 20. IZDAJA	0	0	0	0	0,00%	0,00%	0	0
62 NLB 21. IZDAJA	0	0	0	0	0,00%	0,00%	0	0
63 NLB 22. IZDAJA	0	0	0	0	0,00%	0,00%	0	0
64 NLB 23. IZDAJA	0	0	0	0	0,00%	0,00%	0	0
65 NLB 24. IZDAJA	0	0	0	0	0,00%	0,00%	0	0
66 POŠTNA BANKA SLOVENIJE 6. IZDAJA	0	0	0	0	0,00%	0,00%	0	0
67 POTEZA NALOŽBE	0	0	0	0	0,00%	0,00%	0	0
68 PROBANKA 10. IZDAJA	0	0	0	0	0,00%	0,00%	0	0
69 PROBANKA 7. IZDAJA	0	0	0	0	0,00%	0,00%	0	0
70 PROBANKA 8. IZDAJA	0	0	0	0	0,00%	0,00%	0	0
71 PROBANKA 9. IZDAJA	0	0	0	0	0,00%	0,00%	0	0
72 REPUBLIKA SLOVENIJA 26. IZDAJA	0	0	0	0	0,00%	0,00%	0	0
73 REPUBLIKA SLOVENIJA 33. IZDAJA	0	0	0	0	0,00%	0,00%	0	0
74 REPUBLIKA SLOVENIJA 44. IZDAJA	0	0	0	0	0,00%	0,00%	0	0
75 REPUBLIKA SLOVENIJA 49. IZDAJA	0	0	0	0	0,00%	0,00%	0	0
76 REPUBLIKA SLOVENIJA 50. IZDAJA	0	0	0	0	0,00%	0,00%	0	0
77 REPUBLIKA SLOVENIJA 53. IZDAJA	0	0	0	0	0,00%	0,00%	0	0
78 REPUBLIKA SLOVENIJA 56. IZDAJA	0	0	0	0	0,00%	0,00%	0	0
79 REPUBLIKA SLOVENIJA 57. IZDAJA	0	0	0	0	0,00%	0,00%	0	0
80 REPUBLIKA SLOVENIJA 59. IZDAJA	0	0	0	0	0,00%	0,00%	0	0
81 REPUBLIKA SLOVENIJA 60. IZDAJA	0	0	0	0	0,00%	0,00%	0	0
82 REPUBLIKA SLOVENIJA 61. IZDAJA	0	0	0	0	0,00%	0,00%	0	0
83 REPUBLIKA SLOVENIJA 62. IZDAJA	0	0	0	0	0,00%	0,00%	0	0
84 SID BANKA 1. IZDAJA	0	0	0	0	0,00%	0,00%	0	0
85 SIP STROJNA INDUSTRIJA 1. IZDAJA SERIJA B	0	0	0	0	0,00%	0,00%	0	0
86 STANOVANJSKI SKLAD RS 1. IZDAJA	0	0	0	0	0,00%	0,00%	0	0
87 STANOVANJSKI SKLAD RS 3. IZDAJA	0	0	0	0	0,00%	0,00%	0	0
88 BANKA VIPA 6. IZDAJA	0	0	0	0	0,00%	0,00%	0	0
89 BANKA VIPA 7. IZDAJA	0	0	0	0	0,00%	0,00%	0	0
90 ZAVAROVALNICA TRIGLAV 1. IZDAJA	0	0	0	0	0,00%	0,00%	0	0

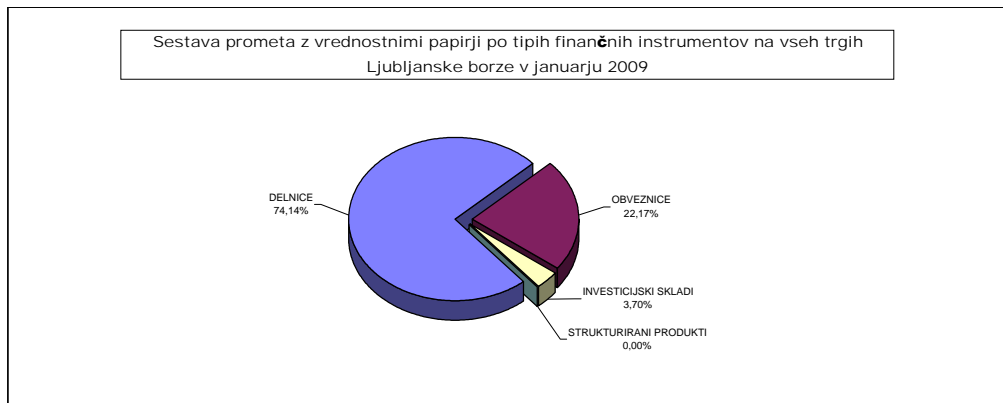
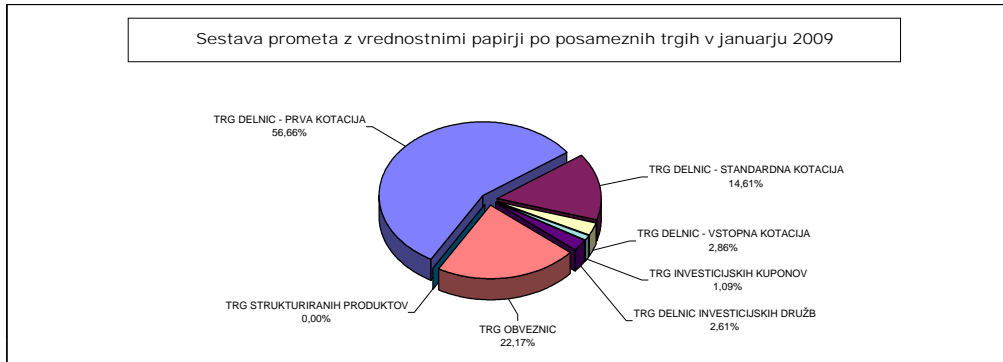
## TRG INVESTICIJSKIH KUPONOV

Izdaja	Borzni promet (v EUR)	Borzni promet (v USD)	Navadni promet (v EUR)	Promet s svežnji (v EUR)	Delež v skupnem prometu	Delež v prometu s skladi	Količina	Št. poslov
Skupaj	397.382	528.024	397.382	0	1,09%	29,54%	497.422	371
1 PROBANKA GLOBALNI NALOŽBENI SKLAD	303.661	403.391	303.661	0	0,83%	22,57%	483.132	171
2 INFOND GLOBAL	48.247	63.781	48.247	0	0,13%	3,59%	5.980	81
3 MP-BALKAN.SI	29.301	39.302	29.301	0	0,08%	2,18%	1.249	45
4 INFOND DYNAMIC	14.932	19.875	14.932	0	0,04%	1,11%	4.262	67
5 INDEKSNI VZAJEMNI SKLAD PB URANIUM INDEX	1.206	1.628	1.206	0	0,00%	0,09%	2.790	5
6 MP-EUROSTOCK.SI	36	47	36	0	0,00%	0,00%	9	2
7 INDEKSNI VZAJEMNI SKLAD PB BIOTECH INDEX	0	0	0	0	0,00%	0,00%	0	0

## TRG DELNIC INVESTICIJSKIH DRUŽB

Izdaja	Borzni promet (v EUR)	Borzni promet (v USD)	Navadni promet (v EUR)	Promet s svežnji (v EUR)	Delež v skupnem prometu	Delež v prometu s skladi	Količina	Št. poslov
Skupaj	948.059	1.254.395	948.059	0	2,61%	70,46%	711.274	847
1 NFD 1 DELNIŠKI INVESTICIJSKI SKLAD	596.815	789.605	596.815	0	1,64%	44,36%	641.885	450
2 KRONA SENIOR	198.633	260.923	198.633	0	0,55%	14,76%	34.762	127
3 KD ID	102.515	136.492	102.515	0	0,28%	7,62%	26.914	205
4 ZVON ENA ID	50.096	67.375	50.096	0	0,14%	3,72%	7.733	65

Skupaj delnice	26.977.483	35.700.259	26.547.068	430.415	74,14%	100,00%	909.457	10.473
Skupaj investicijski skladi	1.345.441	1.782.419	1.345.441	0	3,70%	100,00%	1.208.696	1.218
Skupaj obveznice	8.066.537	10.679.112	4.720.036	3.346.501	22,17%	100,00%	113.238	245
Strukturirani produkti	0	0	0	0	0,00%	-	0	0
Skupaj promet na borzi	36.389.461	48.161.789	32.612.545	3.776.916	100,00%	100,00%	2.231.391	11.936

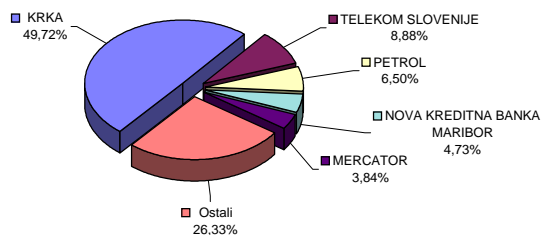


## C2) NAJPROMETNEJŠI VREDNOSTNI PAPIRJI JANUAR 2009

### NAJPROMETNEJŠE DELNICE PREKO BTS

Izdaja	Promet v 000 EUR	Število poslov	Tržna kapitalizacija v mio EUR na 31.1.2009
KRKA	13.414	3.736	1.924
TELEKOM SLOVENIJE	2.395	500	828
PETROL	1.754	541	557
NOVA KREDITNA BANKA MARIBOR	1.276	770	244
MERCATOR	1.037	309	604
Ostali	7.103	4.617	4.439
<b>SKUPAJ</b>	<b>26.977</b>	<b>10.473</b>	<b>8.596</b>

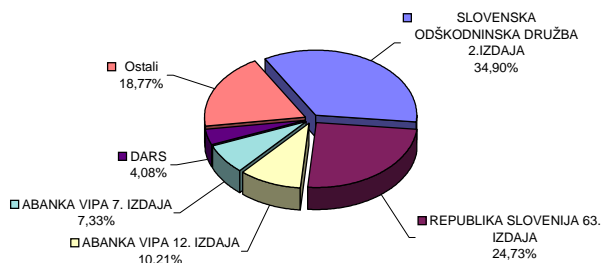
#### Najprometnejše delnice na vseh trgih borze



### NAJPROMETNEJŠE OBVEZNICE PREKO BTS

Izdaja	Promet v 000 EUR	Število poslov	Tržna kapitalizacija v mio EUR na 31.1.2009
SLOVENSKA ODŠKODNINSKA DRUŽBA 2.IZDAJA	2.815	167	648
REPUBLIKA SLOVENIJA 63. IZDAJA	1.995	2	988
ABANKA VIPA 12. IZDAJA	823	2	20
ABANKA VIPA 7. IZDAJA	591	2	17
DARS	329	1	61
Ostali	1.514	71	5.333
<b>SKUPAJ</b>	<b>8.067</b>	<b>245</b>	<b>7.067</b>

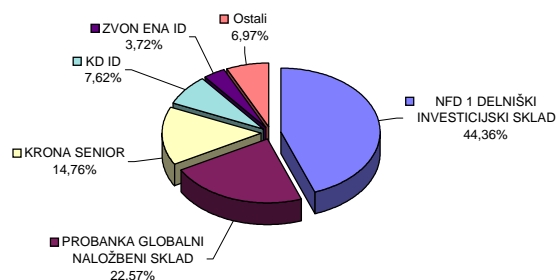
#### Najprometnejše obveznice na vseh trgih borze



### NAJPROMETNEJŠE DELNICE INVESTICIJSKIH SKLADOV PREKO BTS

Izdaja	Promet v 000 EUR	Število poslov	Tržna kapitalizacija v mio EUR na 31.1.2009
NFD 1 DELNIŠKI INVESTICIJSKI SKLAD	597	450	155
PROBANKA GLOBALNI NALOŽBENI SKLAD	304	171	49
KRONA SENIOR	199	127	39
KD ID	103	205	35
ZVON ENA ID	50	65	15
Ostali	94	200	84
<b>SKUPAJ</b>	<b>1.345</b>	<b>1.218</b>	<b>378</b>

#### Najprometnejši investicijski skladi na vseh trgih borze

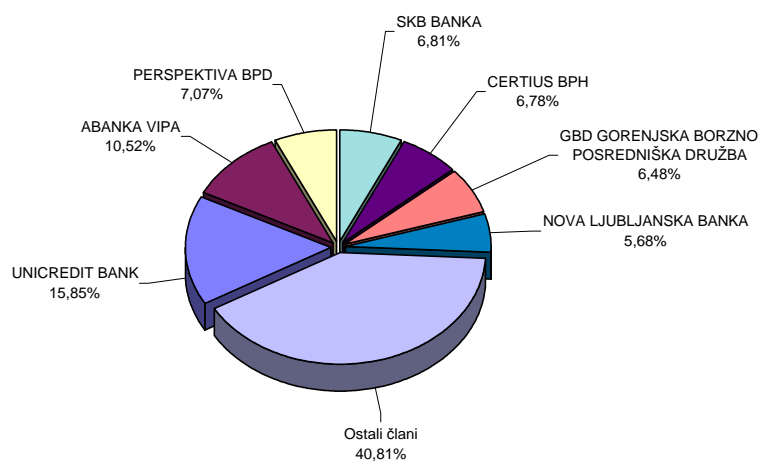


### C3) PROMET ČLANOV LJUBLJANSKE BORZE

#### PROMET ČLANOV PO TIPU POSLA V JANUARJU 2009

v EUR				
Član	Navadni posli	Posli s svežnji	Skupaj preko BTS	% od prometa preko BTS
1 UNICREDIT BANK	10.957.197	580.830	11.538.027	15,85%
2 ABANKA VIPA	7.655.836		7.655.836	10,52%
3 PERSPEKTIVA BPD	2.367.326	2.778.500	5.145.827	7,07%
4 SKB BANKA	967.347	3.989.300	4.956.647	6,81%
5 CERTIUS BPH	4.932.922		4.932.922	6,78%
6 GBD GORENJSKA BORZNO POSREDNIŠKA DRUŽBA	4.716.112		4.716.112	6,48%
7 NOVA LJUBLJANSKA BANKA	4.131.653		4.131.653	5,68%
8 POTEZA	3.863.104		3.863.104	5,31%
9 ILIRIKA	3.773.986		3.773.986	5,19%
10 PUBLIKUM	2.834.851		2.834.851	3,90%
11 HYPO ALPE-ADRIA-BANK	2.697.883		2.697.883	3,71%
12 ARGONOS BPH	2.684.237		2.684.237	3,69%
13 FACTOR BANKA	2.617.142		2.617.142	3,60%
14 MP BPH	2.365.541		2.365.541	3,25%
15 KD BPD	1.574.882	205.202	1.780.084	2,45%
16 DEŽELNA BANKA SLOVENIJE	1.447.569		1.447.569	1,99%
17 PFCI	1.438.358		1.438.358	1,98%
18 RAIFFEISEN BANKA	1.285.379		1.285.379	1,77%
19 NOVA KBM	1.193.729		1.193.729	1,64%
20 PROBANKA	1.183.352		1.183.352	1,63%
21 MOJA DELNICA BPH	277.987		277.987	0,38%
22 BANKA KOPER	243.437		243.437	0,33%
23 GORENJSKA BANKA	15.259		15.259	0,02%
<b>Skupaj</b>	<b>65.225.090</b>	<b>7.553.833</b>	<b>72.778.923</b>	<b>100,00%</b>

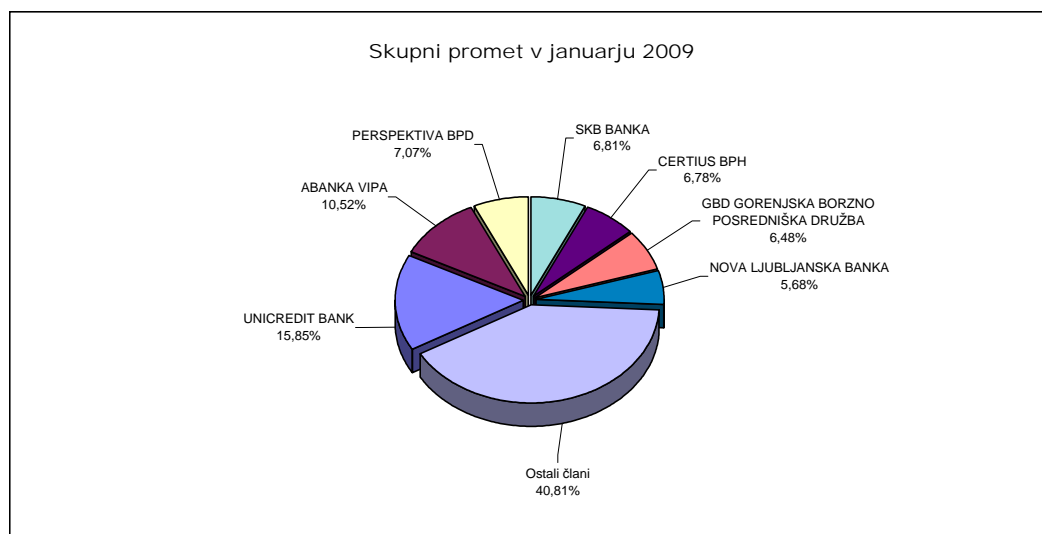
Skupni promet v januarju 2009



PROMET ČLANOV PO TIPU VREDNOSTNEGA PAPIRJA V JANUARJU 2009

v EUR

Član	Delnice	Obveznice	Investicijski skladi	Skupni promet	% od skupnega prometa
1 UNICREDIT BANK	10.913.185	596.138	28.705	11.538.027	15,85%
2 ABANKA VIPA	6.531.579	634.027	490.230	7.655.836	10,52%
3 PERSPEKTIVA BPD	2.422.964	2.722.509	354	5.145.827	7,07%
4 SKB BANKA	956.601	3.990.083	9.963	4.956.647	6,81%
5 CERTIUS BPH	3.855.894	875.713	201.314	4.932.922	6,78%
6 GBD GORENJSKA BORZNO POSREDNIŠKA DRUŽBA	3.742.866	145.101	828.145	4.716.112	6,48%
7 NOVA LJUBLJANSKA BANKA	2.123.502	1.805.351	202.800	4.131.653	5,68%
8 POTEZA	2.824.009	957.221	81.875	3.863.104	5,31%
9 ILIRIKA	3.353.985	376.427	43.575	3.773.986	5,19%
10 PUBLIKUM	2.482.264	339.213	13.374	2.834.851	3,90%
11 HYPO ALPE-ADRIA-BANK	2.452.989	232.264	12.630	2.697.883	3,71%
12 ARGONOS BPH	2.342.635	51.003	290.598	2.684.237	3,69%
13 FACTOR BANKA	688.398	1.857.520	71.224	2.617.142	3,60%
14 MP BPH	1.997.546	316.041	51.954	2.365.541	3,25%
15 KD BPD	1.568.544	205.202	6.337	1.780.084	2,45%
16 DEŽELNA BANKA SLOVENIJE	1.052.717	313.825	81.027	1.447.569	1,99%
17 PFCI	1.030.610	379.652	28.097	1.438.358	1,98%
18 RAIFFEISEN BANKA	1.259.311	18.758	7.310	1.285.379	1,77%
19 NOVA KBM	1.091.754	51.318	50.657	1.193.729	1,64%
20 PROBANKA	806.157	243.699	133.495	1.183.352	1,63%
21 MOJA DELNICA BPH	257.942	12.933	7.113	277.987	0,38%
22 BANKA KOPER	190.229	4.881	48.327	243.437	0,33%
23 GORENJSKA BANKA	9.284	4.195	1.781	15.259	0,02%
<b>Skupaj</b>	<b>53.954.966</b>	<b>16.133.074</b>	<b>2.690.882</b>	<b>72.778.923</b>	<b>100,00%</b>



## C4) PROMET PO MESECIH

### MESEČNI PROMET NA ORGANIZIRANEM TRGU

Skupen promet in število poslov						
Mesec	Število dni trgovanja	Promet (v EUR) preko BTS			Število poslov (preko BTS)	
		v mesecu	povprečno na dan	povprečno na posel	v mesecu	povprečno na dan
<b>Leto 2008</b>						
januar	21	193.919.088	9.234.242	5.938	32.658	1.555
februar	20	118.914.771	5.945.739	5.328	22.317	1.116
marec	19	136.958.456	7.208.340	5.721	23.941	1.260
april	22	199.185.935	9.053.906	6.764	29.448	1.339
maj	20	72.224.108	3.611.205	4.366	16.542	827
junij	20	62.871.847	3.143.592	4.348	14.461	723
julij	23	60.709.246	2.639.532	4.274	14.205	618
avgust	20	39.858.972	1.992.949	3.700	10.774	539
september	22	95.882.452	4.358.293	4.424	21.674	985
oktober	22	157.079.346	7.139.970	5.518	28.468	1.294
november	20	72.541.168	3.627.058	3.780	19.192	960
december	21	75.645.109	3.602.148	4.728	15.999	762
<b>SKUPAJ</b>	<b>250</b>	<b>1.285.790.498</b>			<b>249.679</b>	
<b>Povprečje 2008</b>	<b>21</b>	<b>107.149.208</b>	<b>5.129.748</b>	<b>4.907</b>	<b>20.807</b>	<b>998</b>
<b>Leto 2009</b>						
januar	20	36.389.461	1.819.473	3.049	11.936	597
<b>SKUPAJ</b>	<b>20</b>	<b>36.389.461</b>			<b>11.936</b>	
<b>Povprečje 2009</b>	<b>20</b>	<b>36.389.461</b>	<b>1.819.473</b>	<b>3.049</b>	<b>11.936</b>	<b>597</b>

### PROMET Z VP NA VSEH TRGIH V LETIH 1998 DO 2009

Skupen promet in število poslov						
Leto	Število dni trgovanja	Promet (v EUR) - preko BTS			Število poslov (preko BTS)	
		V letu	povprečno na dan	povprečno na posel	V letu	povprečno na dan
2009	20	36.389.461	1.819.473	3.049	11.936	597
2008	250	1.285.790.498	5.129.748	4.907	249.679	998
2007	246	2.226.900.708	9.052.442	7.871	282.939	1.150
2006	247	996.477.198	4.034.321	4.353	228.941	927
2005	250	579.204.722	2.316.819	2.263	255.908	1.024
2004	255	837.861.029	3.285.730	2.382	351.760	1.379
2003	249	700.844.661	2.814.637	2.058	340.582	1.368
2002	247	1.156.611.591	4.682.638	2.563	451.250	1.827
2001	247	707.615.828	2.864.841	2.221	318.645	1.290
2000	249	1.174.224.149	4.715.760	2.971	395.284	1.587
1999	254	1.397.785.135	5.503.091	3.134	445.966	1.756
1998	252	2.259.292.124	8.965.445	9.531	237.049	941



## MESEČNI PROMET NAVADNIH POSLOV

Mesec	Število dni	Promet (v EUR)			Število poslov	
	trgovanja	v mesecu	povprečno na dan	povprečno na posel	v mesecu	povprečno na dan
<b>Leto 2008</b>						
januar	21	190.153.012	9.054.905	5.824	32.650	1.555
februar	20	107.955.016	5.397.751	4.839	22.309	1.115
marec	19	116.268.566	6.119.398	4.862	23.912	1.259
april	22	136.791.273	6.217.785	4.651	29.414	1.337
maj	20	62.071.429	3.103.571	3.755	16.529	826
junij	20	54.930.016	2.746.501	3.801	14.452	723
julij	23	52.624.494	2.288.021	3.707	14.195	617
avgust	20	33.433.573	1.671.679	3.108	10.756	538
september	22	87.042.131	3.956.460	4.021	21.649	984
oktober	22	104.652.212	4.756.919	3.680	28.440	1.293
november	20	62.382.497	3.119.125	3.253	19.175	959
december	21	58.690.822	2.794.801	3.673	15.981	761
<b>SKUPAJ</b>	<b>250</b>	<b>1.066.995.040</b>			<b>249.462</b>	
<b>Povprečje 2008</b>	<b>21</b>	<b>88.916.253</b>	<b>4.268.910</b>	<b>4.098</b>	<b>20.789</b>	<b>997</b>
<b>Leto 2009</b>						
januar	20	32.612.545	1.630.627	2.734	11.928	596
<b>SKUPAJ</b>	<b>20</b>	<b>32.612.545</b>			<b>11.928</b>	
<b>Povprečje 2009</b>	<b>20</b>	<b>32.612.545</b>	<b>1.630.627</b>	<b>2.734</b>	<b>11.928</b>	<b>596</b>

## MESEČNI PROMET SVEŽNJEV

Mesec	Število dni	Promet (v EUR)			Število poslov	
	trgovanja	v mesecu	povprečno na dan	povprečno na posel	v mesecu	povprečno na dan
<b>Leto 2008</b>						
januar	21	3.766.076	179.337	470.760	8	0
februar	20	10.959.756	547.988	1.369.969	8	0
marec	19	20.689.890	1.088.942	713.444	29	2
april	22	62.394.662	2.836.121	1.835.137	34	2
maj	20	10.152.679	507.634	780.975	13	1
junij	20	7.941.831	397.092	882.426	9	0
julij	23	8.084.752	351.511	808.475	10	0
avgust	20	6.425.399	321.270	356.967	18	1
september	22	8.840.321	401.833	353.613	25	1
oktober	22	52.427.134	2.383.052	1.872.398	28	1
november	20	10.158.671	507.934	597.569	17	1
december	21	16.954.287	807.347	941.905	18	1
<b>SKUPAJ</b>	<b>250</b>	<b>218.795.458</b>			<b>217</b>	
<b>Povprečje 2008</b>	<b>21</b>	<b>18.232.955</b>	<b>860.838</b>	<b>915.303</b>	<b>18</b>	<b>1</b>
<b>Leto 2009</b>						
januar	20	3.776.916	188.846	472.115	8	0
<b>SKUPAJ</b>	<b>20</b>	<b>3.776.916</b>			<b>8</b>	
<b>Povprečje 2009</b>	<b>20</b>	<b>3.776.916</b>	<b>188.846</b>	<b>472.115</b>	<b>8</b>	<b>0</b>

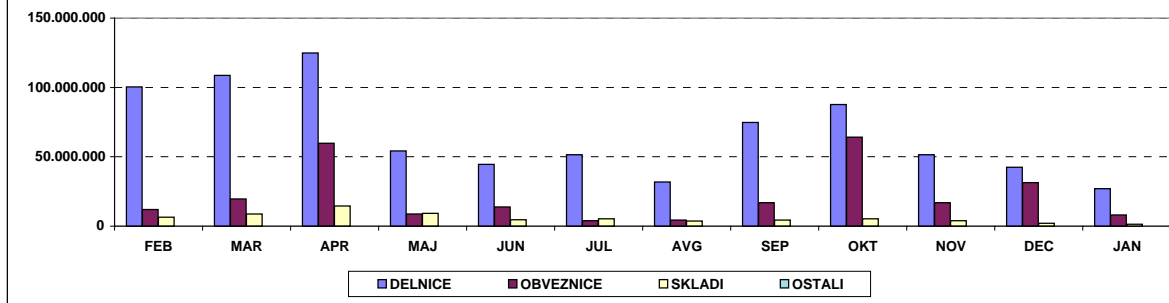
MESEČNI PROMET\* PO SEGMENTIH V TEKOČEM LETU (V EUR)

	Trg delnic			Trg obveznic	Trg investicijskih kuponov	Trg delnic investicijskih družb	Trg strukt. produktov - zakl. menice	SKUPAJ	Verižni indeks rasti
	Prva kotacija	Standardna kotacija	Vstopna kotacija						
<b>Leto 2008</b>									
januar	121.560.624	51.408.613	7.378.543	5.467.741	1.392.848	6.710.719	0	193.919.088	83
februar	66.784.031	29.315.276	4.323.196	11.995.411	2.116.330	4.380.526	0	118.914.771	61
marec	81.011.466	21.336.592	6.305.504	19.573.088	1.016.311	7.715.495	0	136.958.456	115
april	99.772.084	17.743.347	7.215.980	59.831.587	4.147.170	10.475.767	0	199.185.935	145
maj	35.696.836	12.052.933	6.580.296	8.663.524	1.031.189	8.199.330	0	72.224.108	36
junij	27.321.869	12.341.195	4.945.353	13.758.477	450.444	4.054.509	0	62.871.847	87
julij	33.336.260	14.076.854	3.958.377	3.954.637	424.843	4.958.275	0	60.709.246	97
avgust	22.056.966	6.975.976	2.715.545	4.473.610	456.255	3.180.620	0	39.858.972	66
september	53.305.356	16.293.031	5.071.802	16.924.058	750.882	3.537.323	0	95.882.452	241
oktober	69.753.204	15.115.415	2.893.899	64.114.981	1.199.088	4.002.759	0	157.079.346	164
november	40.698.597	8.670.452	2.196.388	16.954.378	1.480.558	2.540.794	0	72.541.168	46
december	30.153.924	9.728.530	2.483.745	31.288.127	610.503	1.380.279	0	75.645.109	104
<b>Skupaj 2008</b>	<b>681.451.218</b>	<b>215.058.215</b>	<b>56.068.629</b>	<b>256.999.619</b>	<b>15.076.422</b>	<b>61.136.395</b>	<b>0</b>	<b>1.285.790.498</b>	
<b>Leto 2009</b>									
januar	20.618.948	5.316.230	1.042.305	8.066.537	397.382	948.059	0	36.389.461	48
<b>Skupaj 2009</b>	<b>20.618.948</b>	<b>5.316.230</b>	<b>1.042.305</b>	<b>8.066.537</b>	<b>397.382</b>	<b>948.059</b>	<b>0</b>	<b>36.389.461</b>	

MESEČNI PROMET\* Z VREDNOSTNIMI PAPIRJI NA VSEH TRGIH (V EUR)

	Delnice	Obveznice	Skladi	Ostali	SKUPAJ	Verižni indeks rasti
<b>Leto 2008</b>						
januar	180.347.780	5.467.741	8.103.567	0	193.919.088	83
februar	100.422.504	11.995.411	6.496.857	0	118.914.771	61
marec	108.653.562	19.573.088	8.731.806	0	136.958.456	115
april	124.731.412	59.831.587	14.622.937	0	199.185.935	145
maj	54.330.065	8.663.524	9.230.519	0	72.224.108	36
junij	44.608.417	13.758.477	4.504.953	0	62.871.847	87
julij	51.371.491	3.954.637	5.383.118	0	60.709.246	97
avgust	31.748.488	4.473.610	3.636.874	0	39.858.972	66
september	74.670.189	16.924.058	4.288.205	0	95.882.452	241
oktober	87.762.518	64.114.981	5.201.847	0	157.079.346	164
november	51.665.437	16.954.378	4.021.352	0	72.541.168	46
december	42.366.200	31.288.127	1.990.782	0	75.645.109	104
<b>Skupaj 2008</b>	<b>952.578.062</b>	<b>256.999.619</b>	<b>76.212.817</b>	<b>0</b>	<b>1.285.790.498</b>	
<b>Leto 2009</b>						
januar	26.977.483	8.066.537	1.345.441	0	36.389.461	48
<b>Skupaj 2009</b>	<b>26.977.483</b>	<b>8.066.537</b>	<b>1.345.441</b>	<b>0</b>	<b>36.389.461</b>	

Mesečni borzni promet po tipih vrednostnih papirjev od 1.2.2008 do 31.1.2009 (v 000 EUR)



## D) TRŽNA KAPITALIZACIJA

	31.12.2007	31.1.2008	31.12.2008	31.1.2009	Indeks 31.1.2009 / 31.12.2008	Indeks 31.1.2009 / 31.1.2008	Indeks 31.1.2009 / 31.12.2007	DELEŽ
<b>TRG DELNIC</b>	<b>19.740.120.309</b>	<b>17.923.596.591</b>	<b>8.468.424.538</b>	<b>8.595.596.159</b>	<b>102</b>	<b>48</b>	<b>44</b>	<b>53,59%</b>
<b>PRVA KOTACIJA</b>	<b>12.312.426.558</b>	<b>15.225.774.381</b>	<b>4.151.217.570</b>	<b>4.486.450.755</b>	<b>108</b>	<b>29</b>	<b>36</b>	<b>27,97%</b>
<b>STANDARDNA KOTACIJA</b>	<b>4.569.259.690</b>	<b>10.938.448.403</b>	<b>2.589.281.938</b>	<b>2.534.372.241</b>	<b>98</b>	<b>23</b>	<b>55</b>	<b>15,80%</b>
<b>VSTOPNA KOTACIJA</b>	<b>2.858.434.061</b>	<b>4.287.325.978</b>	<b>1.727.925.030</b>	<b>1.574.773.163</b>	<b>91</b>	<b>37</b>	<b>55</b>	<b>9,82%</b>
Banke	996.407.073	906.162.045	712.160.401	661.265.545	93	73	66	7,69%
Podjetja	18.743.713.236	17.017.434.546	7.302.124.936	7.448.026.967	102	44	40	86,65%
Zavarovalnice			454.139.201	486.303.647	107			5,66%
<b>TRG OBVEZNIC</b>	<b>5.934.610.547</b>	<b>5.988.067.242</b>	<b>6.795.363.049</b>	<b>7.066.932.471</b>	<b>104</b>	<b>118</b>	<b>119</b>	<b>44,06%</b>
Država	4.611.843.505	4.667.036.766	5.040.810.582	5.532.972.643	110	119	120	78,29%
Banke	955.103.323	954.977.310	1.348.781.640	1.103.489.231	82	116	116	15,61%
Podjetja	335.053.720	333.443.166	373.160.828	397.860.596	107	119	119	5,63%
Zavarovalnice	32.610.000	32.610.000	32.610.000	32.610.000	100	100	100	0,46%
<b>TRG INVESTICIJSKIH KUPONOV</b>	<b>161.918.345</b>	<b>145.588.130</b>	<b>129.751.984</b>	<b>132.908.955</b>	<b>102</b>	<b>91</b>	<b>82</b>	<b>0,83%</b>
<b>TRG DELNIC INVEST. DRUŽB</b>	<b>1.021.572.525</b>	<b>917.510.007</b>	<b>223.951.283</b>	<b>245.126.611</b>	<b>109</b>	<b>27</b>	<b>24</b>	<b>1,53%</b>
<b>SKUPAJ</b>	<b>26.858.221.726</b>	<b>24.974.761.971</b>	<b>15.617.490.855</b>	<b>16.040.564.196</b>	<b>103</b>	<b>64</b>	<b>60</b>	<b>100,00%</b>

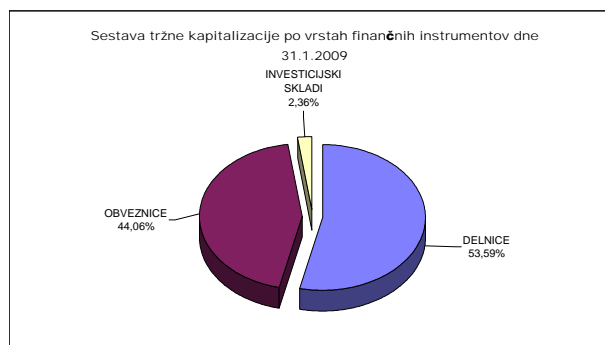
<b>SKUPAJ DELNICE</b>	<b>19.740.120.309</b>	<b>17.923.596.591</b>	<b>8.468.424.538</b>	<b>8.595.596.159</b>	<b>102</b>	<b>48</b>	<b>44</b>	<b>-</b>
-----------------------	-----------------------	-----------------------	----------------------	----------------------	------------	-----------	-----------	----------

<b>SKUPAJ OBVEZNICE</b>	<b>5.934.610.547</b>	<b>5.988.067.242</b>	<b>6.795.363.049</b>	<b>7.066.932.471</b>	<b>104</b>	<b>118</b>	<b>119</b>	<b>-</b>
-------------------------	----------------------	----------------------	----------------------	----------------------	------------	------------	------------	----------

<b>SKUPAJ INVEST. SKLADI</b>	<b>1.183.490.869</b>	<b>1.063.098.138</b>	<b>353.703.267</b>	<b>378.035.566</b>	<b>107</b>	<b>36</b>	<b>32</b>	<b>-</b>
------------------------------	----------------------	----------------------	--------------------	--------------------	------------	-----------	-----------	----------

Tržna kapitalizacija vseh delnic (brez delnic inv.skladov) na borzi je 31.1.2009 predstavljala 25,6 % bruto domačega proizvoda (BDP) v letu 2007 - 33.542 mio EUR; Vir: SURS.

1EUR=1,4692 USD na 31.12.2007	1EUR=1,4870 USD na 31.1.2008	1EUR=1,3917 USD na 31.12.2008	1EUR=1,2816 USD na 31.1.2009
-------------------------------	------------------------------	-------------------------------	------------------------------



TRŽNA KAPITALIZACIJA DELNIC - PRVA KOTACIJA

Izdaja	Št. delnic, ki kotirajo	Št. delnic celotnega razreda	Delež delnic na organiz. trgu	Tečaj na 31.1.2009	Tržna kapitalizacija na 31.1.2009 (v EUR)	Tržna kapitalizacija na 31.1.2009 (v USD)
1 KRKA	35.426.120	35.426.120	100,00%	54,32 EUR	1.924.346.838	2.466.242.908
2 TELEKOM SLOVENIJE	6.535.478	6.535.478	100,00%	126,67 EUR	827.848.998	1.060.971.276
3 MERCATOR	3.765.361	3.765.361	100,00%	160,33 EUR	603.700.329	773.702.342
4 PETROL	2.086.301	2.086.301	100,00%	266,87 EUR	556.771.148	713.557.903
5 LUKA KOPER	14.000.000	14.000.000	100,00%	24,01 EUR	336.140.000	430.797.024
6 GORENJE	14.030.000	14.030.000	100,00%	11,70 EUR	164.151.000	210.375.922
7 INTEREUROPA	7.902.413	7.902.413	100,00%	9,30 EUR	73.492.441	94.187.912
SKUPAJ PRVA KOTACIJA					4.486.450.755	5.749.835.287

TRŽNA KAPITALIZACIJA DELNIC - STANDARDNA KOTACIJA

Izdaja	Št. delnic, ki kotirajo	Št. delnic celotnega razreda	Delež delnic na organiz. trgu	Tečaj na 31.1.2009	Tržna kapitalizacija na 31.1.2009 (v EUR)	Tržna kapitalizacija na 31.1.2009 (v USD)
REDNE DELNICE					2.520.109.584	3.229.772.443
1 SAVA	2.006.987	2.006.987	100,00%	245,98 EUR	493.678.662	632.698.574
2 ABANKA	7.198.864	7.200.000	99,98%	56,00 EUR	403.136.384	516.659.590
3 PIVOVARNA LAŠKO	8.581.972	8.581.972	100,00%	45,83 EUR	393.311.777	504.068.373
4 ZAVAROVALNICA TRIGLAV	22.735.148	22.735.148	100,00%	16,30 EUR	370.582.912	474.939.061
5 NOVA KREDITNA BANKA MARIBOR	26.081.979	26.081.979	100,00%	9,35 EUR	243.866.504	312.539.311
6 POZAVAROVALNICA SAVA	9.362.519	9.362.519	100,00%	12,36 EUR	115.720.735	148.307.694
7 ISTRABENZ	5.180.000	5.180.000	100,00%	21,69 EUR	112.354.200	143.993.143
8 TERME ČATEŽ	497.022	497.022	100,00%	195,00 EUR	96.919.290	124.211.762
9 ISKRA AVTOELEKTRIKA	1.608.313	1.608.313	100,00%	40,00 EUR	64.332.520	82.448.558
10 SALUS, LJUBLJANA	134.980	134.980	100,00%	455,00 EUR	61.415.900	78.710.617
11 AERODROM LJUBLJANA	1.936.229	1.936.229	100,00%	27,45 EUR	53.149.486	68.116.381
12 ETOL	254.619	254.619	100,00%	164,90 EUR	41.986.673	53.810.120
13 ŽITO	355.792	355.792	100,00%	75,00 EUR	26.684.400	34.198.727
14 DELO PRODAJA	593.549	593.549	100,00%	28,00 EUR	16.619.372	21.299.387
15 MLINOTEST	2.389.177	2.389.177	100,00%	5,00 EUR	11.945.885	15.309.846
16 KOMPAS MTS	594.601	594.601	100,00%	19,50 EUR	11.594.720	14.859.793
17 NIKA	189.876	189.876	100,00%	14,80 EUR	2.810.165	3.601.507
PREDNOSTNE DELNICE					14.262.657	18.279.021
1 PROBANKA	396.295	400.000	99,07%	35,99 EUR	14.262.657	18.279.021
SKUPAJ STANDARDNA KOTACIJA					2.534.372.241	3.248.051.465

DEVIZNI TEČAJI 1 EUR= 1,2816 USD na 31.1.2009

TRŽNA KAPITALIZACIJA DELNIC - VSTOPNA KOTACIJA

Izdaja	Število trgovanih delnic	Št. izdanih delnic razreda	Borzi javljen delež delnic na organiz. trgu	Tečaj na 31.1.2009	Tržna kapitalizacija na 31.1.2009 (v EUR)	Tržna kapitalizacija na 31.1.2009 (v USD)
<b>REDNE DELNICE</b>					<b>1.558.374.172</b>	<b>1.997.212.339</b>
1 NFD HOLDING	33.727.196	33.727.196	100,00%	4,50 EUR	151.772.382	194.511.485
2 LESNINA	76.495	76.495	100,00%	1.931,00 EUR	147.711.845	189.307.501
3 KD GROUP	2.675.640	2.675.640	100,00%	51,90 EUR	138.865.716	177.970.302
4 HELIOS, DOMŽALE	278.446	278.446	100,00%	489,41 EUR	136.274.257	174.649.088
5 AKTIVA NALOŽBE	18.214.875	18.214.875	100,00%	6,50 EUR	118.396.688	151.737.195
6 KD	186.436	186.436	100,00%	620,00 EUR	115.590.320	148.140.554
7 ZVON ENA HOLDING	12.431.743	12.431.743	100,00%	7,20 EUR	89.508.550	114.714.157
8 CINKARNA CELJE	814.626	814.626	100,00%	69,90 EUR	56.942.357	72.977.325
9 INFOND HOLDING	16.833.414	16.833.414	100,00%	2,79 EUR	46.965.225	60.190.632
10 FINETOL	254.619	254.619	100,00%	179,50 EUR	45.704.111	58.574.388
11 MAKSIMA HOLDING	6.399.850	6.399.850	100,00%	5,00 EUR	31.999.250	41.010.239
12 MAKSIMA INVEST	7.451.949	7.451.949	100,00%	4,15 EUR	30.925.588	39.634.234
13 JUTEKS	641.432	641.432	100,00%	48,00 EUR	30.788.736	39.458.844
14 VIPA HOLDING	7.347.565	7.347.565	100,00%	3,80 EUR	27.920.747	35.783.229
15 ZVON DVA HOLDING	14.120.934	14.120.934	100,00%	1,95 EUR	27.535.821	35.289.909
16 NAMA	953.795	953.795	100,00%	27,54 EUR	26.267.514	33.664.446
17 ZLATA MONETA II	8.232.861	8.232.861	100,00%	3,00 EUR	24.698.583	31.653.704
18 SWATY	288.940	288.940	100,00%	80,00 EUR	23.115.200	29.624.440
19 MARINA PORTOROŽ	313.932	313.932	100,00%	70,00 EUR	21.975.240	28.163.468
20 GRAND HOTEL UNION	1.814.613	1.814.613	100,00%	11,60 EUR	21.049.511	26.977.053
21 MEDVEŠEK PUŠNIK DZU	75.000	75.000	100,00%	240,00 EUR	18.000.000	23.068.800
22 TRIGLAV NALOŽBE	13.182.366	13.182.366	100,00%	1,27 EUR	16.741.605	21.456.041
23 MODRA LINIJA HOLDING	2.192.411	2.192.411	100,00%	7,31 EUR	16.026.524	20.539.594
24 CENTER NALOŽBE	3.777.004	3.777.004	100,00%	4,08 EUR	15.410.176	19.749.682
25 MERCATA	2.891.874	2.891.874	100,00%	5,00 EUR	14.459.370	18.531.129
26 GORENJSKI TISK	963.349	963.349	100,00%	14,00 EUR	13.486.886	17.284.793
27 CETIS	200.000	200.000	100,00%	60,00 EUR	12.000.000	15.379.200
28 HRAM HOLDING	4.346.667	4.346.667	100,00%	2,75 EUR	11.953.334	15.319.393
29 MEDVEŠEK PUŠNIK	800.000	800.000	100,00%	13,01 EUR	10.408.000	13.338.893
30 PLAMA - PUR	686.798	686.798	100,00%	15,00 EUR	10.301.970	13.203.005
31 M1	3.932.515	3.932.515	100,00%	2,50 EUR	9.831.288	12.599.778
32 KS NALOŽBE	3.909.878	3.909.878	100,00%	2,00 EUR	7.819.756	10.021.799
33 GEA	1.254.960	1.254.960	100,00%	5,99 EUR	7.517.210	9.634.057
34 DATALAB TEHNOLOGIJE	106.519	106.519	100,00%	70,20 EUR	7.477.634	9.583.335
35 MELAMIN	349.913	349.913	100,00%	21,20 EUR	7.418.156	9.507.108
36 JAVOR PIVKA	1.194.700	1.194.700	100,00%	5,49 EUR	6.558.903	8.405.890
37 ALPETOUR POTOVALNA AGENCIJA	497.847	497.847	100,00%	13,00 EUR	6.472.011	8.294.529
38 ŽELEZARNA RAVNE - MONTER DRAVOGRAD	336.225	336.225	100,00%	19,00 EUR	6.388.275	8.187.213
39 SLOVENIJALES	273.377	273.604	99,92%	21,10 EUR	5.768.255	7.392.595
40 TERME DOBRNA	692.542	692.542	100,00%	7,00 EUR	4.847.794	6.212.933
41 ALPOS	144.913	144.913	100,00%	30,00 EUR	4.347.390	5.571.615
42 VELANA	1.409.645	1.409.645	100,00%	3,00 EUR	4.228.935	5.419.803
43 GORIŠKE OPEKARNE	523.634	523.634	100,00%	8,00 EUR	4.189.072	5.368.715
44 TRDNJAVA I HOLDING	891.750	891.750	100,00%	4,00 EUR	3.567.000	4.571.467
45 SIVENT	1.229.712	1.229.712	100,00%	2,29 EUR	2.816.040	3.609.037
46 INTERTRADE ITA	69.531	69.531	100,00%	40,49 EUR	2.815.310	3.608.102
47 KOŠAKI TMI	43.236	43.236	100,00%	58,00 EUR	2.507.688	3.213.853
48 ELMO	708.000	708.000	100,00%	3,50 EUR	2.478.000	3.175.805
49 INLES	712.410	712.410	100,00%	2,70 EUR	1.923.507	2.465.167
50 TRDNJAVA HOLDING	2.593.123	2.593.123	100,00%	0,65 EUR	1.685.530	2.160.175
51 TEKSTINA	1.127.293	1.127.293	100,00%	1,40 EUR	1.578.210	2.022.634
52 MKT PRINT	103.954	103.954	100,00%	15,000 EUR	1.559.310	1.998.412
53 MIP	1.978.742	1.978.742	100,00%	0,42 EUR	831.072	1.065.101
54 ZDRAVILIŠČE ROGAŠKA	901.581	961.898	93,73%	0,650 EUR	586.028	751.053
55 JELEN GOSTINSKO PODJETJE	67.798	67.798	100,00%	3,34 EUR	226.445	290.212
56 D NALOŽBE	90.810	90.810	100,00%	1,540 EUR	139.847	179.228
<b>PREDNOSTNE DELNICE</b>					<b>16.398.991</b>	<b>21.016.947</b>
1 PRVA GROUP	170.000	170.000	100,00%	58,40 EUR	9.928.000	12.723.725
2 KD GROUP	266.413	266.413	100,00%	24,11 EUR	6.423.217	8.231.995
3 ZDRAVILIŠČE ROGAŠKA	28.102	30.000	93,67%	1,70 EUR	47.773	61.226
<b>SKUPAJ VSTOPNA KOTACIJA</b>					<b>1.574.773.163</b>	<b>2.018.229.286</b>

DEVIZNI TEČAJI 1 EUR= 1,2816 USD na 31.1.2009

## TRŽNA KAPITALIZACIJA OBVEZNIC

Izdaja	Št.izdanih obveznic po najmanjših apoenih	Tečaj na 31.1.2009	Ostanek dolga na 31.1.2009	Valuta ostanka dolga	Tržna kapitalizacija na 31.1.2009 (v EUR)	Tržna kapitalizacija na 31.1.2009 (v USD)	
1	REPUBLIKA SLOVENIJA 59. IZDAJA	25.553.128	98,50	41,73	EUR	1.050.337.051	1.346.111.965
2	REPUBLIKA SLOVENIJA 63. IZDAJA	1.000.000	98,75	1.000,00	EUR	987.500.000	1.265.580.000
3	SLOVENSKA ODŠKODNINSKA DRUŽBA 2 IZDAJA	15.435.123	101,59	41,33	EUR	648.076.778	830.575.199
4	SID BANKA 1. IZDAJA	5.000		100.000,00	EUR	500.000.000	640.800.000
5	REPUBLIKA SLOVENIJA 62. IZDAJA	9.358.736	96,00	41,73	EUR	374.918.451	480.495.487
6	REPUBLIKA SLOVENIJA 60. IZDAJA	8.833.535	100,50	41,73	EUR	370.466.533	474.789.908
7	REPUBLIKA SLOVENIJA 61. IZDAJA	7.880.699	99,32	41,73	EUR	326.625.311	418.602.998
8	REPUBLIKA SLOVENIJA 57. IZDAJA	6.223.274	104,40	41,73	EUR	271.123.902	347.472.393
9	REPUBLIKA SLOVENIJA 56. IZDAJA	4.841.198	99,94	41,73	EUR	201.901.979	258.757.576
10	REPUBLIKA SLOVENIJA 33. IZDAJA	248.716	140,00	511,29	EUR	178.032.405	228.166.330
11	NLB 24. IZDAJA	100.000		1.000,00	EUR	100.000.000	128.160.000
12	REPUBLIKA SLOVENIJA 53. IZDAJA	792.909	100,01	100,00	EUR	79.298.829	101.629.379
13	REPUBLIKA SLOVENIJA 54. IZDAJA	1.828.310	103,00	41,73	EUR	78.584.238	100.713.559
14	REPUBLIKA SLOVENIJA 38. IZDAJA	688.470	104,01	100,00	EUR	71.607.765	91.772.511
15	NLB 18. IZDAJA	150.000	100,00	417,29	EUR	62.593.500	80.219.830
16	DARS 2. IZDAJA	148.000		417,29	EUR	61.758.920	79.150.232
17	DARS	134.300	109,00	417,29	EUR	61.085.831	78.287.601
18	NLB 15. IZDAJA	131.126	102,20	417,29	EUR	55.921.355	71.668.809
19	REPUBLIKA SLOVENIJA 29. IZDAJA	550.000	101,11	100,00	EUR	55.610.500	71.270.417
20	REPUBLIKA SLOVENIJA 48. IZDAJA	564.652	97,90	100,00	EUR	55.279.431	70.846.119
21	NLB 23. IZDAJA	54.200		1.000,00	EUR	54.200.000	69.462.720
22	NLB 13. IZDAJA	117.335	107,50	417,29	EUR	52.634.926	67.456.922
23	REPUBLIKA SLOVENIJA 26. IZDAJA	499.765	102,00	100,00	EUR	50.976.030	65.330.880
24	BANKA CELJE 11. IZDAJA	50.000		1.000,00	EUR	50.000.000	64.080.000
25	REPUBLIKA SLOVENIJA 50. IZDAJA	485.270	101,53	100,00	EUR	49.269.463	63.143.744
26	REPUBLIKA SLOVENIJA 18. IZDAJA	450.166	101,50	100,00	EUR	45.691.849	58.558.674
27	DARS 3. IZDAJA	102.000	102,00	417,29	EUR	43.414.852	55.640.474
28	KD HOLDING 1. IZDAJA	400.000	102,50	100,00	EUR	41.000.000	52.545.600
29	NLB 19. IZDAJA	100.000	98,00	417,29	EUR	40.894.420	52.410.289
30	NLB 17. IZDAJA	101.694	95,00	417,29	EUR	40.314.095	51.666.544
31	REPUBLIKA SLOVENIJA 23. IZDAJA	400.000	100,00	100,00	EUR	40.000.000	51.264.000
32	KD HOLDING 2. IZDAJA	400.000	97,20	100,00	EUR	38.880.000	49.828.608
33	REPUBLIKA SLOVENIJA 21. IZDAJA	1.343.445	97,92	27,33	EUR	35.952.652	46.076.918
34	POSLOVNI SISTEM MERCATOR	365.400	96,50	100,00	EUR	35.261.100	45.190.626
35	DELO PRODAJA 1. IZDAJA	4.662.470	72,95	10,00	EUR	34.012.719	43.590.700
36	ZAVAROVALNICA TRIGLAV 1. IZDAJA	30.000	108,70	1.000,00	EUR	32.610.000	41.792.976
37	NLB 16. IZDAJA	77.557	98,50	417,29	EUR	31.878.304	40.855.235
38	BANKA CELJE 10 IZDAJA	370.000	86,00	100,00	EUR	31.820.000	40.780.512
39	DROGA KOLINSKA 1. IZDAJA	30.000		1.000,00	EUR	30.000.000	38.448.000
40	PROBANKA 10. IZDAJA	30.000		1.000,00	EUR	30.000.000	38.448.000
41	NLB 22. IZDAJA	298.940	100,00	100,00	EUR	29.894.000	38.312.150
42	REPUBLIKA SLOVENIJA 49. IZDAJA	77.979	99,01	380,00	EUR	29.338.663	37.600.431
43	NOVA KBM 8. IZDAJA	70.000	99,50	417,29	EUR	29.064.249	37.248.741
44	NLB 21. IZDAJA	69.500		417,29	EUR	29.001.655	37.168.521
45	NOVA KBM 7. IZDAJA	70.000	98,22	417,29	EUR	28.690.357	36.769.561
46	NLB 11. IZDAJA	26.326	99,70	1.000,00	EUR	26.247.022	33.638.183
47	NOVA KBM 5. IZDAJA	60.000	103,10	417,29	EUR	25.813.559	33.082.658
48	FACTOR BANKA 17. IZDAJA	25.000		1.000,00	EUR	25.000.000	32.040.000
49	PROBANKA 9. IZDAJA	250.000	100,00	100,00	EUR	25.000.000	32.040.000
50	REPUBLIKA SLOVENIJA 32. IZDAJA	238.655	102,00	100,00	EUR	24.342.810	31.197.745
51	NLB 20. IZDAJA	57.100		417,29	EUR	23.827.259	30.537.015
52	ABANKA VIPA 11. IZDAJA	500.000	99,70	41,73	EUR	20.802.405	26.660.362
53	CIMOS 1. IZDAJA	200.000	102,80	100,00	EUR	20.560.000	26.349.696
54	BANKA CELJE 9. IZDAJA	50.000	96,40	417,29	EUR	20.113.378	25.777.305
55	ABANKA VIPA 12. IZDAJA	500.000	95,50	41,73	EUR	19.926.075	25.537.258
56	ABANKA VIPA 10. IZDAJA	21.000	94,30	1.000,00	EUR	19.803.000	25.379.525
57	ABANKA VIPA 7. IZDAJA	173.000	98,50	100,00	EUR	17.040.500	21.839.105
58	POŠTNA BANKA SLOVENIJE 7. IZDAJA	40.000	94,70	417,29	EUR	15.806.945	20.258.181
59	POTEZA SKUPINA 1. IZDAJA	15.415	100,00	1.000,00	EUR	15.415.000	19.755.864
60	ABANKA 6. IZDAJA	135.000	100,50	100,00	EUR	13.567.500	17.388.108
61	FACTOR BANKA 11. IZDAJA	13.000	103,70	1.000,00	EUR	13.481.000	17.277.250
62	FACTOR BANKA 20. IZDAJA	13.090	96,03	1.000,00	EUR	12.570.327	16.110.131
63	BANKA DOMŽALE 1. IZDAJA	125.000		100,00	EUR	12.500.000	16.020.000
64	PROBANKA 7. IZDAJA	120.000	102,00	100,00	EUR	12.240.000	15.686.784
65	FACTOR BANKA 19. IZDAJA	12.155	100,30	1.000,00	EUR	12.191.465	15.624.582
66	BANKA CELJE 8. IZDAJA	125.000	97,00	100,00	EUR	12.125.000	15.539.400
67	FACTOR BANKA 14. IZDAJA	1.216	98,00	10.000,00	EUR	11.916.800	15.272.571
68	ABANKA VIPA 8. IZDAJA	100.000	101,80	100,00	EUR	10.180.000	13.046.688
69	BANKA CELJE 7. IZDAJA	100.000	100,20	100,00	EUR	10.020.000	12.841.632
70	FACTOR BANKA 12. IZDAJA	2.500.000	95,27	4,17	EUR	9.931.898	12.728.720
71	ABANKA VIPA 9. IZDAJA	100.000	96,31	100,00	EUR	9.631.000	12.343.090
72	PROBANKA 8. IZDAJA	92.000	100,00	100,00	EUR	9.200.000	11.790.720
73	FACTOR BANKA 15. IZDAJA	9.000	102,00	1.000,00	EUR	9.180.000	11.765.088
74	FACTOR BANKA 21. IZDAJA	7.338	96,03	1.000,00	EUR	7.046.681	9.031.027
75	KB1909 1. IZDAJA	10.000	102,50	600,00	EUR	6.150.000	7.881.840
76	FACTOR BANKA 9. IZDAJA	5.927	99,00	1.000,00	EUR	5.867.730	7.520.083
77	POTEZA NALOŽBE	100.000	100,60	58,01	EUR	5.836.178	7.479.646
78	FMR	50.000	103,00	100,00	EUR	5.150.000	6.600.240
79	DEOS 1. IZDAJA	58.259	100,02	88,09	EUR	5.133.062	6.578.532
80	FACTOR BANKA 16. IZDAJA	500	102,00	10.000,00	EUR	5.100.000	6.536.160
81	BANKA ZASAVJE 3. IZDAJA	5.000	100,53	1.000,00	EUR	5.026.500	6.441.962
82	REPUBLIKA SLOVENIJA 44. IZDAJA	106.483	106,20	41,73	EUR	4.719.035	6.047.915
83	POŠTNA BANKA SLOVENIJE 6. IZDAJA	10.000	104,00	417,29	EUR	4.339.816	5.561.908
84	FACTOR BANKA 6. IZDAJA	10.000	100,00	419,65	EUR	4.196.510	5.378.247
85	STANOVANJSKI SKLAD RS 3. IZDAJA	20.000	105,44	124,50	EUR	2.633.587	3.375.205
86	STANOVANJSKI SKLAD RS 1. IZDAJA	70.965	100,50	9,61	EUR	685.384	878.388
87	BANKA VIPA 7. IZDAJA	10.000	98,00	50,00	EUR	490.000	627.984
88	SIP STROJNA INDUSTRIJA 1. IZDAJA SERIJA B	17.250		20,46	EUR	352.935	452.321
89	BANKA VIPA 6. IZDAJA	10.000	100,00	25,00	EUR	250.000	320.400
	<b>SKUPAJ</b>					<b>7.066.932.471</b>	<b>9.056.980.655</b>

DEVIZNI TEČAJI 1 EUR= 1,2816 USD na 31.1.2009

## TRŽNA KAPITALIZACIJA INVESTICIJSKIH KUPONOV

	<b>Vzajemni skladi</b>	<b>Število kuponov na org. trgu</b>	<b>Tečaj na 31.1.2009</b>	<b>Tržna kapitalizacija na 31.1.2009 (v EUR)</b>	<b>Tržna kapitalizacija na 31.1.2009 (v USD)</b>
1	INFOND GLOBAL	6.489.611	8,07 EUR	52.371.161	67.118.880
2	PROBANKA GLOBALNI NALOŽBENI SKLAD	76.890.279	0,640 EUR	49.363.559	63.264.337
3	INFOND DYNAMIC	5.094.582	3,36 EUR	17.117.796	21.938.167
4	MP-BALKAN.SI	383.740	23,25 EUR	8.921.955	11.434.378
5	MP-EUROSTOCK.SI	1.073.122	3,97 EUR	4.260.294	5.459.993
6	INDEKSNI VZAJEMNI SKLAD PB BIOTECH INDEX	551.437	0,970 EUR	534.894	685.520
7	INDEKSNI VZAJEMNI SKLAD PB URANIUM INDEX	734.408	0,460 EUR	339.297	434.842
	<b>SKUPAJ</b>			<b>132.908.955</b>	<b>170.336.117</b>

## TRŽNA KAPITALIZACIJA DELNIC INVESTICIJSKIH DRUŽB

	<b>Investicijske družbe</b>	<b>Število delnic na org. trgu</b>	<b>Tečaj na 31.1.2009</b>	<b>Tržna kapitalizacija na 31.1.2009 (v EUR)</b>	<b>Tržna kapitalizacija na 31.1.2009 (v USD)</b>
1	NFD 1 DELNIŠKI INVESTICIJSKI SKLAD	160.580.300	0,970 EUR	155.281.150	199.008.322
2	KRONA SENIOR	6.895.504	5,70 EUR	39.304.373	50.372.484
3	KD ID	9.181.542	3,86 EUR	35.440.752	45.420.868
4	ZVON ENA ID	2.277.577	6,63 EUR	15.100.336	19.352.590
	<b>SKUPAJ</b>			<b>245.126.611</b>	<b>314.154.264</b>

**DEVIZNI TEČAJI**      1 EUR=      1,2816 USD na 31.1.2009

## E) DRUGO

### E1) KAZALNIKI NA DAN 31.1.2009

	Tečaj na 31.1.2009	Celotni čisti dobiček (izguba) v 000 EUR v letu 2007	Čisti dobiček (izguba) / delnico v letu 2007	T / D <sup>(1)</sup>	Višina dividende za leto 2007	Dividendna donosnost	Knjižna vrednost na dan 31.12.2007	Tečaj / knjižna vrednost delnic	Količnik letnega obrata tržne kapitalizacije <sup>(2)</sup>
Gorenje	11,70 EUR	22.672 EUR	1,90 EUR	6,16	0,45 EUR	3,85%	24,32 EUR	0,48	9,70%
Intereuropa	9,30 EUR	26.063 EUR	3,30 EUR	2,82	0,58 EUR	6,24%	22,04 EUR	0,42	6,30%
Krka	54,32 EUR	132.552 EUR	3,92 EUR	13,85	0,91 EUR	1,68%	19,27 EUR	2,82	11,38%
Luka Koper <sup>(4)</sup>	24,01 EUR	30.124 EUR	2,15 EUR	11,16	0,55 EUR	2,29%	24,13 EUR	1,00	4,88%
Mercator	160,33 EUR	43.755 EUR	11,79 EUR	13,60	4,25 EUR	2,65%	183,37 EUR	0,87	4,79%
Petrol	266,87 EUR	53.256 EUR	25,84 EUR	10,33	5,90 EUR	2,21%	211,93 EUR	1,26	4,11%
Telekom Slovenije	126,67 EUR	88.340 EUR	13,58 EUR	9,33	12,80 EUR	10,10%	162,78 EUR	0,78	4,22%
<b>KAZALNIKI PRVA KOTACIJA</b>				<b>11,41</b>		<b>3,63%</b>		<b>1,22</b>	
Abanka Vipava	56,00 EUR	36.810 EUR	6,71 EUR	8,35	1,01 EUR	1,80%	64,30 EUR	0,87	1,27%
Aerodrom <sup>(4)</sup>	27,45 EUR	16.702 EUR	4,40 EUR	6,24	1,10 EUR	4,01%	29,05 EUR	0,94	8,06%
Delo Prodaja <sup>(5)</sup>	28,00 EUR	4.884 EUR	8,53 EUR	3,28	0,70 EUR	2,50%	38,87 EUR	0,72	1,40%
Etol	164,90 EUR	2.792 EUR	10,97 EUR	15,04	3,92 EUR	2,38%	154,07 EUR	1,07	4,81%
Iskra Avtoelektrika	40,00 EUR	4.662 EUR	2,90 EUR	13,77	0,75 EUR	1,88%	28,07 EUR	1,43	1,02%
Istrabenz	21,69 EUR	112.647 EUR	21,75 EUR	1,00	3,79 EUR	17,47%	78,60 EUR	0,28	2,56%
Kompas MTS	19,50 EUR	(1.329 EUR )	(2,23 EUR )	<sup>(3)</sup>			79,62 EUR	0,24	0,01%
Mlinotest	5,00 EUR	273 EUR	0,11 EUR	43,72	0,04 EUR	0,80%	10,25 EUR	0,49	0,13%
Nika <sup>(5)</sup>	14,80 EUR	118 EUR	0,62 EUR	23,89			20,34 EUR	0,73	0,68%
Nova KBM	9,35 EUR	52.332 EUR	2,25 EUR	4,16	0,20 EUR	2,14%	14,50 EUR	0,65	8,21%
Pivovarna Laško	45,83 EUR	58.890 EUR	6,73 EUR	6,81	1,00 EUR	2,18%	34,41 EUR	1,33	4,61%
Pozavarovalnica Sava	12,36 EUR	20.218 EUR	2,57 EUR	4,81			20,84 EUR	0,59	12,67%
Salus <sup>(5)</sup>	455,00 EUR	14.385 EUR	114,00 EUR	3,99	40,00 EUR	8,79%	421,33 EUR	1,08	1,87%
Sava	245,98 EUR	39.293 EUR	19,61 EUR	12,54	3,00 EUR	1,22%	270,75 EUR	0,91	2,53%
Terme Čatež	195,00 EUR	3.978 EUR	8,06 EUR	24,20	4,35 EUR	2,23%	168,66 EUR	1,16	5,21%
Zavarovalnica Triglav <sup>(7)</sup>	16,30 EUR	51.939 EUR	2,28 EUR	7,13	0,25 EUR	1,53%	25,79 EUR	0,63	7,84%
Žito	75,00 EUR	4.287 EUR	12,15 EUR	6,17	4,60 EUR	6,13%	195,23 EUR	0,38	3,21%
<b>KAZALNIKI STANDARDNA KOTACIJA</b>				<b>6,07</b>		<b>2,62%</b>		<b>0,73</b>	

Izračuni so opravljeni na podlagi zadnjih revidiranih računovodskih izkazov (MRS). Izračuni so bili opravljeni na podlagi povprečnega števila izdanih delnic v zadnjih 2 letih.

(1) T/D = P/E = Tečaj / Čisti dobiček na delnico (izločene rezerve za lastne deleže in lastne delnice.)

(2) Promet v zadnjih dvanajstih mesecih, povprečna tržna kapitalizacija na osnovi vrednosti na zadnji dan v tekočem mesecu, pred 6 in 12 meseci.

(3) Izračun ni smiseln.

(4) P / E in P / B se računa na vse izdane delnice (redne in prednostne).

(5) Izračun je objavljen na podlagi revidiranih računovodskih izkazov po SRS.

(6) Povprečni kazalniki:

Povprečni T/D = P/E = tržna kapitalizacija rednih delnic prve oz. standardne kotacije (31.1.2009) / vsota neto dobičkov družb prve oz. standardne kotacije (za leto 2007), prilagojena glede na delež kotirajočih delnic.

Povprečna div. donosnost = vsota dividend, ki so jih izplačale družbe prve oz. standardne kotacije v letu 2008, prilagojene za delnice, ki ne kotirajo / tržna kapitalizacija rednih delnic prve oz. standardne kotacije (31.1.2009).

Povprečni PB = tečaj / knjižna vrednost = tržna kapitalizacija rednih delnic prve oz. standardne kotacije (31.1.2009) / vsota kapitala družb prve oz. standardne kotacije (31.12.2007), prilagojena glede na delež kotirajočih delnic.

(7) Izračun prilagojen zaradi cepitve delnic (1:4)



## E2) REKORDNE VREDNOSTI

### REKORDNI DNEVNI PROMET PREKO BTS V LETU 2009

6.10.2008

	Vrednost	Število poslov	Količina
Navadni posli	953.082	457	52.541
Aplikacije	290.904	42	23.626
Svežnji	1.994.650	2	2.100
<b>SKUPAJ</b>	<b>3.238.636</b>	<b>501</b>	<b>78.267</b>

### NAJVEČJE IN NAJMANJŠE VREDNOSTI PROMETA IN INDEKSOV

	V letu 2009		V letih 1990-2008	
Mesečni borzni promet v 000 EUR	36.389,46	januar	250.231,98	julij 2007
Dnevni borzni promet v 000 EUR	3.238,64	28.01.2009	42.083,43	10.12.2007
Število borznih poslov v dnevnu	828	27.01.2009	6.391	27.12.2002
Vrednost svežnja v 000 EUR	1.046,65	28.01.2009	75.012,95	23.11.2005
Max vrednost indeksa SBI 20	3.972,70	19.01.2009	12.242,01	31.08.2007
Min vrednost indeksa SBI 20	3.660,83	05.01.2009	891,93	10.09.1996
Max vrednost indeksa SBI TOP	928,10	19.01.2009	2.674,69	31.08.2007
Min vrednost indeksa SBI TOP	844,88	05.01.2009	534,14	08.07.2003
<b>OSTALO</b>				
Tržna kapitalizacija delnic v EURm	8.595,60	31.01.2009	19.806	31.08.2007
Delež kapitalizacije delnic v lasti nerezidentov	6,87%	31.01.2009	19,68%	31.12.2002

### E3) NOVI VREDNOSTNI PAPIRJI, IZKLJUČITVE IN SPREMEMBE V LETU 2009

#### IZKLJUČITVE VREDNOSTNIH PAPIRJEV

##### DELNICE - VSTOPNA KOTACIJA

Izdajatelj	Trgovalna oznaka	Vrsta delnic	Datum izključitve	Razlog izključitve
NIKO	NKPG	redne imenske	22.1.2009	umik iz organiziranega trga
TOSAMA	TODG	redne imenske	28.1.2009	umik iz organiziranega trga

#### POVEČANJE ŠTEVILA VREDNOSTNIH PAPIRJEV

##### OBVEZNICE

Izdajatelj	Trgovalna oznaka	Izdaja	Št. pred razširitvijo	Št. po razširitvi	Datum razširitve
DELO PRODAJA	DPR1	1. izdaja	200.000	4.662.470	8.1.2009
SID BANKA	SI01	1. izdaja	2.500	5.000	12.1.2009

#### ZAPADLE OBVEZNICE

Izdajatelj	Trgovalna oznaka	Izdaja	Zadnji dan trgovanja	Datum zapadlosti
HOTELI BERNARDIN	HTB1E	1. izdaja	26.1.2009	1.2.2009

## F) SEZNAM VREDNOSTNIH PAPIRJEV

### F1) DELNICE - PRVA KOTACIJA

	Izdajatelj	Vrsta delnic	Trgovalna koda	Dejavnost	Sestava kapitala	Datum sprejema	Datum začetka trgovanja	Enotni tečaj prvega trgovalnega dne *	Nom. vred. delnice	Število delnic na organiziranem trgu	Dividenda za leto 2007	Datum brez upravičenja do dividende	Naslov izdajatelja	Telefon Faks	Direktor družbe Kontaktne osebe
1	Gorenje Velenje	redne imenske	GRVG	proizvodnja električnih gospodinjstkih aparatov	14.030.000 rednih kosovnih delnic	30.10.2000 (28.5.98 prosti trg)	10.11.2000 (2.6.1998 prosti trg)	9,51 EUR (8,06 EUR)	1 kos	14.030.000	0,45 EUR	16.6.2008	Partizanska 12 3000 Velenje	Tel: 03 89 91 000 Faks: 03 89 92 800	Franjo Bobinac - predsednik uprave, Mirjana Dimc Perko - članica uprave za fin. in ekonomiko, Silva Globočnik
2	Intereuropa Koper	redne imenske	IEKG	mednarodna špedicija, pomorska agencija in mednarodni cestni tovorni promet	7.902.413 rednih kosovnih imenskih delnic	24.12.1997	12.1.1998	11,32 EUR	1 kos	7.902.413	0,58 EUR	7.7.2008	Vojkovo nabrežje 32 6000 Koper	Tel: 05 664 10 00 Faks: 05 664 26 74	mag. Andrej Lovšin - predsednik uprave Matej Okretič - sektor za finance
3	Krka tovarna zdravil Novo mesto	redne imenske	KRKG	proizvodnja farmacevtskih preparatov	35.426.120 rednih kosovnih delnic na ime	14.10.1997 (24.1.97 prosti trg)	4.11.1997 (10.2.97 prosti trg)	11,48 EUR** (14,79 EUR)**	1 kos	35.426.120	0,91 EUR	7.7.2008	Šmarješka c. 6 8501 Novo mesto	Tel: 07 33 12 111 Faks: 07 33 21 537	Jože Colarič - generalni direktor Mihaela Korent - služba za planiranje in poslovne informacije
4	Luka Koper	redne imenske	LKPG	prekladanje, skladiščenje in druge pristaniške storitve	14.000.000 rednih kosovnih delnic na ime	1.10.1996	20.11.1996	14,30 EUR	1 kos	14.000.000	0,55 EUR	1.9.2008	Vojkovo nabrežje 38 6000 Koper	Tel: 05 665 61 00 Faks: 05 665 64 25	Robert Časar - predsednik uprave mag. Marjan Babič - namestnik predsednika Karlo Rolih
5	Poslovni sistem Mercator	redne imenske	MELR	trgovina, agroživilska industrija, kmetijstvo in gostinska dejavnost	3.765.361 rednih kosovnih delnic na ime	10.12.1997 (27.3.96 prosti trg)	22.12.1997 (4.4.96 prosti trg)	23,03 EUR (21,19 EUR)	1 kos	3.765.361	4,25 EUR	28.8.2008	Dunajska cesta 107 1000 Ljubljana	Tel: 01 560 10 00 Faks: 01 568 21 00	Žiga Debeljak - predsednik uprave
6	Petrol Ljubljana	redne imenske	PETG	prodaja naftnih derivatov	2.086.301 rednih kosovnih imenskih delnic	18.3.1997	5.5.1997	96,48 EUR	1 kos	2.086.301	5,90 EUR	16.5.2008	Dunajska 50 1000 Ljubljana	Tel: 01 47 14 234 Faks: 01 47 14 809	Marko Kryžanowski - predsednik uprave Toni Balažič, direktor Sektorja marketinške raziskave, komunikacije in razvoj
7	Telekom Slovenije	redne imenske	TLSG	telekomunikacije	6.535.478 rednih delnic z nominalo 1 kos	18.9.2006	2.10.2006	296,29 EUR	1 kos	6.535.478	12,80 EUR	1.7.2008	Cigaletova 15 1000 Ljubljana	Tel: 01 234 10 00 Fax: 01 231 47 36	mag. Bojan Dremelj, dr. Filip Ogris-Martič, član uprave

\* Enotni tečaj prvega trgovalnega dne je preračunan na podlagi tečaja Banke Slovenije na ta dan

## F2) DELNICE - STANDARDNA KOTACIJA

	Izdajatelj	Vrsta delnic	Trgovalna koda	Dejavnost	Sestava kapitala	Datum sprejema	Datum začetka trgovanja	Enotni tečaj prvega trgovalnega dne *	Nom. vred. delnice	Število delnic na organiziranem trgu	Dividenda za leto 2007	Datum brez upravičenja do dividende	Naslov izdajatelja	Telefon Faks	Direktor družbe Kontaktna oseba
1	Abanka Vipa, Ljubljana	redne imenske	ABKN	banka	7.200.000 rednih kosovnih delnic na ime	27.10.2008	27.10.2008	44,50 EUR	1 kos	7.198.864	1,01 EUR	28.5.2008	Slovenska c. 58 1517 Ljubljana	Tel: 01 471 81 00 Faks: 01 432 51 65	mag. Aleš Zajdela - predsednik uprave
2	Aerodrom, Ljubljana	redne imenske	AELG	letališke storitve	1.936.229 rednih kosovnih delnic na ime in 1.860.298 prednostnih participativnih kosovnih delnic z omejeno glasovalno pravico	15.9.1997	8.10.1997	11,98 EUR	1 kos	1.936.229	1,10 EUR	23.6.2008	Zg. Brnik 130a 4210 Brnik	Tel: 04 20 61 000 Faks: 04 20 21 220	Zmago Skobir - predsednik uprave Marina Zupanc - direktorica fin.sektorja
3	Delo Prodaja, Ljubljana	redne imenske	DPRG	prodaja in distribucija časopisov	593.549 rednih kosovnih delnic na ime	25.1.2001	12.2.2001	71,68 EUR	1 kos	593.549	0,70 EUR	30.5.2008	Dunajska 5 1000 Ljubljana	Tel: 01 47 38 600 Faks: 01 473 86 04	Branko Bergant - predsednik uprave Biserka Božičnik Križanec - kadrovske pravni sektor
4	Etol, Celje	redne imenske	ETOG	predelava arom in eteričnih olj	254.619 navadnih imenskih kosovnih delnic	21.11.1996	21.2.1997	96,51 EUR	1 kos	254.619	3,92 EUR	30.6.2008	Škofja vas 39 3000 Celje	Tel: 03 42 77 100 Faks: 03 42 77 118	Ivan Ferme - generalni direktor Brigita Čokl - vodja financ in računovodstva
5	Iskra Avtoelektrika	redne imenske	IALG	proizvodnja električne opreme za stroje in vozila	1.608.313 rednih kosovnih delnic na ime	28.9.2006 (20.10.2004 prosti trg)	12.10.2006 (26.10.2004 prosti trg)	40,06 EUR (38,81 EUR)	1 kos	1.608.313	0,75 EUR	3.7.2008	Polje 15 5290 Šempeter pri Gorci	Tel: 05 33 93 000 Faks: 05 33 93 801	Aleš Nemeč - predsednik uprave Darjo Stepančič - direktor direkcije financ
6	Istrabenz Koper	redne imenske	ITBG	upravljanje holding družb	5.180.000 navadnih imenskih kosovnih delnic	30.5.1997 (21.1.97 prosti trg)	16.6.1997 (3.2.97 prosti trg)	15,88 EUR (19,79 EUR)	1 kos	5.180.000	3,79 EUR	29.8.2008	Ulica Zore Perello Godina 2 6000 Koper	Tel: 05 662 15 00 Faks: 05 662 15 15	Igor Bavčar - generalni direktor Cvetka Erzetič - stiki z javnostmi Aldo Gabrijel - član uprave
7	Kompas MTS	redne imenske	MTSG	trgovsko turistična dejavnost	594.601 navadnih imenskih kosovnih delnic	24.11.2000	8.12.2000	5,96 EUR	1 kos	594.601			Pražakova 4 1000 Ljubljana	Tel: 01 200 61 00 Faks: 01 200 64 34	Aleksander Jereb - direktor
8	Minotest Ajdovščina	redne imenske	MAJG	živilska industrija	2.389.177 rednih kosovnih delnic na ime	6.3.2000	3.4.2000	5,20 EUR	1 kos	2.389.177	0,04 EUR	24.6.2008	Tovarniška 14 5270 Ajdovščina	Tel: 05 364 45 00 Faks: 05 364 46 18	David Nabergoj - predsednik uprave
9	Nika investiranje in razvoj Brežice	redne prinosniške	NIKN	finančne storitve	189.876 rednih kosovnih delnic na ime	4.6.1991	4.6.1991	1.755,00 SIT	1 kos	189.876			Trg izgnancev 1a 8250 Brežice	Tel: 07 49 62 236 01 432 41 16 Faks: 07 69 62 852 01 433 13 47	Branko Šušterič - direktor
10	Nova KBM	redne imenske	KBMR	banka	26.081.979 rednih imenskih kosovnih delnic	29.11.2007	10.12.2007	36,61 EUR	1 kos	26.081.979	0,20 EUR	9.7.2008	Vita Kraigherja 4 2505 Maribor	Tel: 02 229 22 90 Faks: 02 25 24 333	Matjaž Kovačič - predsednik uprave Muhič Igor
11	Pivovarna Laško	redne imenske	PILR	proizvodnja in prodaja piva	8.581.972 rednih imenskih delnic z nominalo 1 kos	13.1.2000	1.2.2000	28,37 EUR	1 kos	8.581.972	1,00 EUR	1.9.2008	Trubarjeva 28 3270 Laško	Tel: 03 734 80 00 Faks: 03 57 31 617	Boško Šrot - direktor Dragica Čepin - vodja službe računovodstva
12	Pozavarovalnica Sava	redne imenske	POSR	pozavarovanje	9.362.519 rednih imenskih delnic z nominalo 1 kos	11.6.2008	12.6.2008	28,34 EUR	1 kos	9.362.519			Dunajska 56 1000 Ljubljana	Tel: 01 475 02 00 Faks: 01 475 02 64	Zvonko Ivanušič - predsednik uprave
13	Probanka, Maribor	prednostne imenske	PRBP	banka	2.133.214 navadnih imenskih kosovnih delnic PRBR in 400.000 prednostnih imenskih kosovnih delnic PRBP	30.3.1993	30.3.1993	118,14 EUR	1 kos	396.295	1,50 EUR	3.7.2008	Svetozarevska 12 2000 Maribor	Tel: 02 25 20 513 Faks: 02 25 20 578	Romana Pajenk - generalna direktorica Tine Murn - stiki z javnostmi
14	Salus Ljubljana	redne prinosniške	SALR	trgovina na debelo s farmacevtskimi, medicinskimi in drugimi proizvodi	135.000 prinosniških kosovnih delnic razreda B	16.1.1992	16.1.1992	32,31 EUR	1 kos	134.980	40,00 EUR	19.5.2008	Mašera Spasičeva 10 1000 Ljubljana	Tel: 01 589 91 00 Faks: 01 568 10 22	Marko Rupret - direktor
15	Sava, Kranj	redne imenske	SAVA	gumarska in kemična industrija	2.006.987 rednih kosovnih delnic	13.12.1999	6.1.2000	165,54 EUR	1 kos	2.006.987	3,00 EUR	5.6.2008	Škofjeloška c.6 4502 Kranj	Tel: 04 206 5000 Faks: 04 206 6446	Janez Bohorič - predsednik uprave Miha Dolinar
16	Terme Čatež	redne imenske	TCRG	medicinska rehabilitacija in turizem	497.022 kosovnih delnic	7.6.1993	26.8.1993	1.156,61 SIT	1 kos	497.022	4,35 EUR	13.8.2008	Topliška c. 35 8250 Brežice	Tel: 07 49 35 000 Faks: 07 49 62 721	Bojan Petan - generalni direktor Zvone Krulc - pomočnik direktorja
17	Zavarovalnica Triglav	redne imenske	ZVTG	zavarovalništvo	22.735.148 redne imenske kosovne delnice	9.9.2008	9.9.2008	49,05 SIT	1 kos	22.735.148	0,25 EUR	26.8.2008	Miklošičeva c. 19 1000 Ljubljana	Tel: 01 47 47 200 Faks: 43 26 302	mag. Andrej Kocič, predsednik uprave
18	Žito, Ljubljana	redne imenske	ZTOG	prehrambena industrija	355.792 rednih kosovnih delnic na ime	3.3.2000	20.3.2000	101,96 EUR	1 kos	355.792	4,60 EUR	7.7.2008	Šmartinska cesta 154 1000 Ljubljana	Tel: 01 587 61 00 Faks: 01 542 41 66	Iztok Brič - predsednik uprave Bojan Štravs - vodja finančno računovodske službe

\* Enotni tečaj prvega trgovalnega dne je preračunan na podlagi tečaja Banke Slovenije na ta dan

**F3) DELNICE - VSTOPNA KOTACIJA**

	Izdajatelj	Trgovalna koda	Vrsta delnic	Datum sprejema	Datum začetka trgovanja	Dejavnost	Sestava kapitala	Enotni tečaj prvega trgovalnega dne	Nom. vred. delnice	Dividenda za leto 2007	Datum brez upravičenja do dividende	Št. delnic na organizirane m trgu	Naslov izdajatelja	Telefon Faks	Direktor družbe Kontaktne osebe
1	AKTIVA NALOŽBE, LJUBLJANA	ATPG	redne imenske	26.2.2004	27.2.2004	investiranje in upravljanje naložb	16.711.627 rednih kosovnih delnic	891,37 SIT	1 kos			18.214.875	Dunajska 156 1000 Ljubljana	Tel: 01 560 46 71 Fax: 01 560 46 77	Tadej Počivavšek - direktor
2	Alpetour potovalna agencija, Kranj	APAG	redne imenske	21.7.2000	2.8.2000	prevoz potnikov v cestnem potniškem prometu	497.847 rednih kosovnih delnic na ime	1.000,00 SIT	1 kos	0,55 EUR	9.7.2008	497.847	Mirka Vadnova 8 4000 Kranj	Tel: 04 201 20 11 Faks: 04 20 13 100	Ivanka Zupančič Gaber - predsednica uprave
3	ALPOS, Ljubljana	APOG	redne imenske	29.3.2006	10.4.2006	industrija kovinskih izdelkov in opreme	144.913 rednih kosovnih delnic na ime	10.000,00 SIT	1 kos			144.913	Cesta Leona Dobrotniška 2 Šentjur	Tel: 03 746 31 00 Fax: 03 746 31 01	Mirjan Bevc - predsednik uprave, generalni direktor
4	Center Naložbe	IFHR	redne imenske	19.7.2004	22.7.2004	dejavnost holdingov	3.777.004 rednih delnic z nominalo 1 kos	618,87 SIT	1 kos	0,90 EUR	29.5.2008	3.777.004	Vita Kraigherja 5 2000 Maribor	Tel: 02 229 20 80 Faks: 02 229 27 96	Drago Naberšnik - direktor
5	Cetis, Celje	CETG	redne imenske	27.2.1997	10.3.1997	proizvodnja grafičnih potrebščin in papirja	200.000 rednih delnic z nominalo 1 kos	8.821,17 SIT	1 kos			200.000	Čopova 24 3000 Celje	Tel: 03 42 78 500 Faks: 03 42 78 817	Simona Potočnik - glavna direktorica Miro Zakrajšek
6	Cinkarna, Celje	CICG	redne imenske	27.2.1998	6.3.1998	proizvodnja kemikalij in predelava cinka	814.626 rednih kosovnih delnic	6.300,00 SIT	1 kos	3,22 EUR	19.5.2008	814.626	Kidričeva 26 3000 Celje	Tel: 03 42 76 000 Faks: 03 42 76 106	Tomaž Benčina - predsednik uprave Marija Kolarič
7	D Naložbe	DFNR	redne imenske	28.3.2008	31.3.2008	dejavnost holdingov	90.810 navadnih imenskih kosovnih delnic	1,01 EUR	1 kos			90.810	Šmartinska 52 1000 Ljubljana		Primož Pinoza
8	DATALAB Tehnologije, d.d., Ljubljana	DATR	redne imenske	30.6.2008	30.6.2008	razvoj in založba programskih paketov	106.519 navadnih imenskih kosovnih delnic	93,90 EUR	1 kos			106.519	Koprska ulica 92 1000 Ljubljana	Tel: 01 252 89 00 Faks: 01 252 89 10	Andrej Mertelj - predsednik uprave
9	ELMO Ljubljana	IELG	redne imenske	16.2.2001	22.2.2001	elektroinstalacije	708.000 rednih kosovnih delnic	266,00 SIT	1 kos			708.000	Vojkova 58 1000 Ljubljana	Tel: 01 530 88 00 Fax: 01 530 88 48	Majda Andoljšek - v.d. direktorja
10	Finetol	FINR	redne imenske	25.2.2008	29.2.2008	dejavnost holdingov	254.619 navadnih imenskih kosovnih delnic	283,67 EUR	1 kos			254.619	Škofja vas 39 3000 Celje	Tel: 03 42 77 410 Fax: 03 427 74 11	Franci Strajner - direktor
11	Gea tovarna olja, Slovenska Bistrica	GSBG	redne imenske	22.7.1996	30.7.1996	proizvodnja rastlinskih olj in masti	1.254.960 rednih kosovnih delnic	1.100,00 SIT	1 kos			1.254.960	Trg svobode 30 2310 Slovenska Bistrica	Tel: 02 843 26 10 Faks: 02 84 32 613	Leopold Turnšek - direktor Milka Liki - vodja SFR
12	Gorenjski tisk, Kranj	GTKG	redne imenske	11.9.1996	19.9.1996	grafična dejavnost	963.349 rednih kosovnih delnic	900,00 EUR	1 kos			963.349	Mirka Vadnova 6 4000 Kranj	Tel: 04 201 63 00 Faks: 04 20 16 301	Kristina Kobal - direktorica Marta Vehovec
13	Goriške opekarne, Renče	GORG	redne imenske	2.3.1999	8.3.1999	proizvodnja vseh vrst opečnih izdelkov iz gline	523.634 rednih kosovnih delnic	1.715,00 SIT	1 kos	0,15 EUR	25.7.2008	523.634	Mertljaki 7 5292 Renče	Tel: 05 39 85 200 Faks: 05 39 85 260	Jože Stibilj - direktor
14	Grand hotel Union, Ljubljana	GHUG	redne imenske	29.12.1999	5.1.2000	opravljanje hotelskih storitev, predvsem nastanitve in prehrane gostov	1.814.613 rednih kosovnih delnic	2.136,10 EUR	1 kos	0,70 EUR	27.6.2008	1.814.613	Miklošičeva 1 1000 Ljubljana	Tel: 01 30 81 270 Faks: 01 42 30 15	Bogdan Lipovšek - direktor
15	Helios, Domžale	HDOG	redne imenske	11.9.1996	19.9.1996	posredništvo pri prodaji goriv, rud, kovin in tehničnih kemikalij	278.446 rednih delnic na ime z nominalo 42 EUR	9.116,19 SIT	42,00 EUR	12,08 EUR	7.7.2008	278.446	Količevo 2 1230 Domžale	Tel: 01 721 3007 Faks: 01 722 4000	Uroš Slavinec - direktor Marko Vresk
16	HRAM HOLDING	ST1R	redne imenske	26.1.2004	27.1.2004	dejavnost holdingov	4.346.667 rednih delnic	354,19 SIT	1 kos			4.346.667	Vilharjeva 29 1000 Ljubljana	Tel: 01 306 55 66 Faks: 01 306 55 70	Sašo Tanko - direktor
17	Infond holding	IFFR	redne imenske	18.9.2002	23.9.2002	dejavnost holdingov	16.833.414 rednih delnic z nominalo 1 kos	676,25 SIT	1 kos			16.833.414	Titova cesta 2a 2000 Maribor	Tel: 02 250 40 00 Faks: 02 250 40 01	Matjaž Rutar - direktor
18	Inles, Ribnica	IHPG	redne imenske	5.10.1999	8.10.1999	proizvodnja stavbnega pohištva	712.410 rednih kosovnih delnic na ime	501,00 SIT	1 kos			712.410	Kolodvorska 22 1310 Ribnica	Tel: 01 837 71 00 Faks: 01 83 77 333	Andrej Mate - predsednik uprave
19	Intertrade ITA Ljubljana	INRG	redne imenske	9.10.1997	20.10.1997	zastopanje tujih firm s področja strojne opreme	69.531 rednih delnic na ime z nominalo 42 EUR	44.500,00 SIT	42,00 EUR	1,67 EUR	3.7.2008	69.531	Tomšičeva 3 1000 Ljubljana	Tel: 01 425 1025 Faks: 01 425 3189	Andraž Prelesnik - direktor Danijela Knapič
20	Javor, Pivka	JPIG	redne imenske	26.10.2000	13.11.2000	proizvodnja furnirja, vezanega in slojastega lesa, vlaknenih in drugih plošč	1.194.700 rednih kosovnih delnic na ime	500,00 SIT	1 kos			1.194.700	Kolodvorska 9a 6257 Pivka	Tel: 05 7210 200 Faks: 05 7210 215	Bruno Komac - predsednik uprave
21	Jelen, Slovenske Konjice	JESG	redne imenske	24.11.1999	29.11.1999	prodaja gostinskih storitev ter nočitenih zmogljivosti	67.798 rednih delnic na ime z nominalo 1.000 SIT	922,50 SIT	1.000 SIT			67.798	Mestni trg 2 3210 Slovenske Konjice	Tel: 03 757 57 00 Faks: 03 757 57 01	Barbara Vrečko Klančnik - predsednica uprave
22	Juteks, Žalec	JTKG	redne imenske	29.10.1999	2.11.1999	proizvodnja talnih oblog na različnih podlagah	641.432 rednih kosovnih delnic na ime	1.670,00 SIT	1 kos	3,00 EUR	19.6.2008	641.432	Ložnica 53a 3310 Žalec	Tel: 03 712 07 00 Faks: 03 712 07 55	Milivoj Dolar - direktor
23	KD	SKDR	redne imenske	12.12.2000	21.12.2000	upravljanje holding družb	186.436 rednih imenskih delnic po 1 kos	10.000,00 SIT	1 kos	68,00 EUR	1.9.2008	186.436	Celovška 206 1000 Ljubljana	Tel: 01 582 67 00 Faks: 01 518 32 24 01 518 41 00	Matjaž Gantar - predsednik uprave Moja Ribič

F3) DELNICE - VSTOPNA KOTACIJA

	Izdajatelj	Trgovalna koda	Vrsta delnic	Datum sprejema	Datum začetka trgovanja	Dejavnost	Sestava kapitala	Enotni tečaj prvega trgovalnega dne	Nom. vred. delnice	Dividenda za leto 2007	Datum brez upravičenja do dividende	Št. delnic na organizirane m trgu	Naslov izdajatelja	Telefon Faks	Direktor družbe Kontaktne osebe
24	KD Group	KDHP	prednostne participativne	12.7.2001	18.7.2001	upravljanje holding družb	2.675.640 rednih delnic na ime z nominalno 1 kos in 266.413 prednostnih participativnih imenskih delnic z nominalno 1 kos	5.810,47 SIT	1 kos	3,34 EUR	1.9.2008	266.413	Celovška 206, 1000 Ljubljana	Tel: 01 582 67 00 Faks: 01 518 41 00	Matjaž Gantar - direktor
25	KD Group	KDHR	redne imenske	31.1.2001	5.2.2001	upravljanje holding družb	2.675.640 rednih delnic na ime z nominalno 1 kos in 266.413 prednostnih participativnih imenskih delnic z nominalno 1 kos	6.560,43 SIT	1 kos	7,20 EUR	1.9.2008	2.675.640	Celovška 206 1000 Ljubljana	Tel: 01 582 67 00 Faks: 01 518 41 00	Matjaž Gantar - direktor
26	Košaki TMI Maribor	TKMG	redne imenske	7.10.1999	11.10.1999	predelava mesa in proizvodnja mesnih izdelkov	43.236 rednih kosovnih delnic na ime	4.000,00 SIT	1 kos			43.236	Oreško nabrežje 1 2000 Maribor	Tel: 02 23 52 200 Faks: 02 23 52 251	Bojan Rus - direktor
27	KS Naložbe	KSFR	redne imenske	19.12.2007	24.12.2007	dejavnost holdingov	3.909.87 navadnih kosovnih delnic	350,00 EUR	1 kos			3.909.878	Dunajska 9 1000 Ljubljana	Tel: 01 30 01 400	Blaž Vodopivec - direktor
28	Lesnina, Ljubljana	MILG	redne imenske	16.1.2002	25.1.2002	trgovina s pohištvo	76.495 rednih kosovnih delnic na ime	60.000,00 SIT	1 kos	21,00 EUR	1.9.2008	76.495	Cesta na Bokalce 40 Ljubljana	Tel: 01 241 22 70 Fax: 01 241 22 64	Bojan Papič - direktor
29	M1	MR1R	redne imenske	4.8.2004	4.8.2004	dejavnost holdingov	3.932.515 rednih kosovnih delnic na ime	400,00 SIT	1 kos			3.932.515	Kotnikova ulica 25 1000 Ljubljana	Tel: 01 473 44 37	Rolando Krajnc - direktor
30	Maksima Holding	MAHR	redne imenske	28.4.2003	6.5.2003	dejavnost holdingov	6.399.850 rednih kosovnih delnic na ime	582,54 SIT	1 kos			6.399.850	Trg republike 3 1000 Ljubljana	Tel: 01 20 04 710 Fax: 01 20 04 730	Milan Marinič - direktor družbe
31	Maksima Invest	MKIR	redne imenske	26.10.2004	26.10.2004	dejavnost holdingov	7.451.949 rednih kosovnih delnic	504,62 SIT	1 kos			7.451.949	Trdinova 4 1000 Ljubljana	Tel: 01 434 10 13 Faks: 01 431 11 09	Milan Ževart - direktor
32	Marina Portorož	MAPG	redne imenske	11.9.1996	19.9.1996	navtične in gostinske storitve	313.932 rednih kosovnih delnic na ime	6.319,65 SIT	1 kos	2,85 EUR	22.7.2008	313.932	Cesta solinarjev 8 6320 Portorož	Tel: 05 676 1100 Faks: 05 676 1510	Marjan Božnik - direktor Irena Kastelic
33	Medvešek Pušnik Borzno posredniška hiša	MPLR	redne imenske	1.12.1997	12.12.1997	upravljanje s finančnim premoženjem strank, trgovanje in posredovanje	800.000 rednih imenskih kosovnih delnic	300 SIT **	1 kos	1,25 EUR	18.6.2008	800.000	Ulica Gradnikove brigade 11 1000 Ljubljana	Tel: 01 586 4450 Faks: 01 586 4451	Bogdan Pušnik - generalni direktor
34	Medvešek Pušnik Družba za upravljanje	MDUR	redne imenske	10.12.2007	13.12.2007	upravljanje premoženja vzajemnih skladov in premoženja dobro poučenih vlagateljev	75.000 rednih imenskih kosovnih delnic	2,05 SIT	1 kos	8,05 EUR	24.6.2008	75.000	Ulica Gradnikove brigade 11 1000 Ljubljana	Tel: 01 58 74 777 Fax: 01 58 74 770	Jovan Lukovec - predsednik uprave
35	Melamin Kočevje	MKOG	redne imenske	13.9.1996	23.9.1996	lesna, kemična in obutvena industrija ter trgovina	349.913 rednih kosovnih delnic na ime	1.100,00 SIT	1 kos			349.913	Tomšičeva 9 1330 Kočevje	Tel: 01 8959 300 Faks: 01 895 0334	Srečko Štefanič - direktor Tomo Jarni
36	Mercata	MROR	redne imenske	27.7.2004	27.7.2004	dejavnost holdingov	2.891.874 rednih kosovnih delnic na ime	390,00 SIT	1 kos			2.891.874	Železna cest a18 1000 Ljubljana	Tel: 01 473 44 37 Faks: 01 473 44 80	Vinko Berginc - direktor
37	Mesna industrija primorske	MIPG	redne imenske	13.6.2000	19.6.2000	predelava mesa ter trgovina na debelo in drobno z živilskimi proizvodi	1.478.742 rednih kosovnih delnic na ime	890,00 SIT	1 kos			1.978.742	Panovška 1 5000 Nova Gorica	Tel: 05 330 41 00 Faks: 05 3027668	Vojteh Volk - predsednik uprave
38	MKT PRINT, Ljubljana	MKTG	redne imenske	7.10.1999	11.10.1999	tiskarstvo in z njim povezane storitve, založništvo in trgovina	103.954 rednih kosovnih delnic na ime	3.210,00 SIT	1 kos			103.954	Dunajska 123 1000 Ljubljana	Tel: 01 560 82 00 Faks: 01 560 82 57	dr. Andrej Kropce - predsednik uprave
39	Modra linija holding	MLHR	redne imenske	15.11.2002	20.11.2002	finančno posredništvo	2.192.411 rednih kosovnih delnic na ime	421,11 SIT	1 kos			2.192.411	Pristaniška ulica 12 6000 Koper	Tel: 05 66 33 150 Faks: 05 66 33 120	Žarko Ždralič - direktor
40	Nama, Ljubljana	NALN	redne imenske	30.4.2004	30.4.2004	trgovina na drobno in oddajanje poslovnih prostorov	953.795 rednih kosovnih delnic na ime	1.200,00 SIT	1 kos	3,50 EUR	2.7.2008	953.795	Tomšičeva 1 1000 Ljubljana	Tel: 01 425 8300 Faks: 01 252 4756	Bernarda Trebušak - generalna direktorica
41	NFD HOLDING	NF2R	redne imenske	9.12.2003	10.12.2003	drugo finančno posredništvo	33.727.196 rednih kosovnih delnic	664,28 SIT	1 kos			33.727.196	Trdinova 4 1000 Ljubljana	Tel: 01 434 10 00 Faks: 01 431 11 09	Zoran Boškovič - direktor
42	Plama-pur Podgrad	POPG	redne imenske	1.12.1999	6.12.1999	proizvodnja in predelava poliuretanskih pen	686.798 rednih kosovnih delnic na ime	2.806,20 SIT	1 kos	0,65 EUR	13.6.2008	686.798	Podgrad 17 6244 Podgrad	Tel: 05 71 49 100 Faks: 05 71 49 299	Radoš Gregorčič - predsednik uprave
43	Sivent	SING	redne imenske	21.2.2008	27.2.2008	družba tveganega kapitala	1.229.712 kosovnih delnic	2,66 EUR	1 kos			1.229.712	Dunajska cesta 270 1000 Ljubljana	Tel: 01 200 48 80 Fax: 01 200 48 99	Jure Bizjak predsednik upravnega odbora
44	Skupina Prva	PPDG	prednostne neglasovalne imenske kumulativne	7.7.2005	20.7.2005	dejavnost pokojninskih skladov	194.565 delnic razreda A in 170.000 prednostnih delnic razreda B z nominalno 42 EUR	20.000,00 SIT	42 EUR	2,51 EUR	27.6.2008	170.000	Železna cesta 18 1000 Ljubljana	Tel: 01 234 58 00 Faks: 01 436 12 15	dr. Alenka Žnidarič Kranjc - predsednica uprave

F3) DELNICE - VSTOPNA KOTACIJA

	Izdajatelj	Trgovalna koda	Vrsta delnic	Datum sprejema	Datum začetka trgovanja	Dejavnost	Sestava kapitala	Enotni tečaj prvega trgovalnega dne	Nom. vred. delnice	Dividenda za leto 2007	Datum brez upravičenja do dividende	Št. delnic na organizirane m trgu	Naslov izdajatelja	Telefon Faks	Direktor družbe Kontaktne osebe
45	Slovenijales Ljubljana	SLLG	redne imenske	24.4.1996	8.5.1996	posredovanje blaga in storitev v mednarodni trgovini, maloprodaja in veleprodaja	273.604 rednih imenskih delnic po 1 kos	2.442,95 SIT	1 kos			273.377	Dunajska cesta 22 1000 Ljubljana	Tel: 01 474 42 00 Faks: 01 432 61 30	Mitja Pleterski - direktor Djordja Kobal
46	Tekstina, Ajdovščina	TEAG	redne imenske	31.1.1997	12.2.1997	proizvodnja preje, tkanje in oplemenitenje tekstilij ter izdelava konfekcije	1.127.293 rednih imenskih kosovnih delnic	300,00 SIT	1 kos			1.127.293	Tovarniška 15 5270 Ajdovščina	Tel: 05 369 2000 Faks: 05 369 2203	Simeon Špruk - direktor Ivica Koren - vodja fin.oddelka
47	Terme Dobrna	ZDDG	redne imenske	30.6.1999	5.7.1999	medicinska dejavnost ter turistične, hotelske in gostinske usluge	692.542 rednih imenskih kosovnih delnic	550,00 SIT	1 kos			692.542	Dobrna 50 3204 Dobrna	Tel: 03 780 8000 Faks: 03 780 8200	Janez Mlakar - direktor Duško Presekar Erik Heiligstein
48	Trnjava Holding	TR0R	redne imenske	30.3.2004	31.3.2004	dejavnost holdingov	2.593.123 rednih kosovnih delnic	400,00 SIT	1 kos			2.593.123	Trdinova 4 1000 Ljubljana	Tel: 01 43 41 000 Faks: 01 43 11 109	Milan Ževart - direktor
49	Trnjava Holding I	TR1R	redne imenske	30.3.2004	31.3.2004	dejavnost holdingov	891.750 rednih kosovnih delnic	370,30 SIT	1 kos			891.750	Trdinova 4 1000 Ljubljana	Tel: 01 43 41 000 Faks: 01 43 11 109	Milan Ževart - direktor
50	Triglav naložbe	TRSG	redne imenske	6.4.2004	7.4.2004	dejavnost holdingov	13.182.366 rednih kosovnih delnic	397,45 SIT	1 kos			13.182.366	Slovenska 54 1000 Ljubljana	Tel: 01 43 45 540 Faks: 01 43 45 550	mag. Metka Petek - predsednica uprave
51	Tub swaty Maribor	TUBG	redne imenske	12.11.1997	30.12.1997	proizvodnja in prodaja umetnih brusov	288.940 navadnih kosovnih delnic	2.500,00 SIT	1 kos			288.940	Titova cesta 60 2000 Maribor	Tel: 01 519 33 16 Faks: 02 331 43 61	Branko Bezjak - direktor Danica Rihtarič
52	Velana, Ljubljana	VLJG	redne imenske	18.12.2002	23.12.2002	proizvodnja tekstilnih izdelkov, razen oblačil	1.409.645 navadnih kosovnih delnic na ime	331,00 SIT	1 kos			1.409.645	Šmartinska 52 1000 Ljubljana	Tel: 01 360 31 00 Faks: 01 360 31 98	Leopold Poljanšek - direktor
53	Vipa holding	VHDR	redne imenske	29.10.2003	5.11.2003	drugo finančno posredništvo	7.347.565 rednih kosovnih delnic na ime	805,00 SIT	1 kos	0,16 EUR	11.7.2008	7.347.565	Kidričeva ulica 19 5000 Nova Gorica	Tel: 05 33 11 570 Faks: 05 30 28 506	Lucijan Čermej - predsednik uprave
54	Zdravilišče Rogaška	RGP	prednostne	4.2.1999	11.2.1999	upravljanje holding družb	961.898 navadnih delnic na ime z nominalno vrednostjo 2.000 SIT	1.490,00 SIT	2.000 SIT			28.102	Zdraviliški trg 14 3250 Rogaška Slatina	Tel: 03 81 82 640 Faks: 03 81 82 649	Milena Jelen - predsednica uprave Dragica Herček
55	Zdravilišče Rogaška	RGS	redne imenske	4.2.1999	11.2.1999	upravljanje holding družb	961.898 navadnih delnic na ime z nominalno vrednostjo 2.000 SIT	404,12 SIT	1.000 SIT			901.581	Zdraviliški trg 14 3250 Rogaška Slatina	Tel: 03 81 82 640 Faks: 03 81 82 649	Milena Jelen - predsednica uprave Dragica Herček
56	ZLATA MONETA II	ZM2R	redne imenske	12.11.2003	13.11.2003	drugo finančno posredništvo	8.232.861 navadnih delnic na ime z nominalno vrednostjo 1.000 SIT	509,60 SIT	1 kos			8.232.861	Svetozarevska 12 2000 Maribor	Tel: 02 252 08 33 Faks: 02 252 08 31	Radovan Stonič - direktor
57	ZVON DVA HOLDING	ZV2R	redne imenske	24.2.2004	25.2.2004	dejavnost holdingov	14.120.934 rednih kosovnih delnic	618,75 SIT	1 kos			14.120.934	Slovenska 17 2000 Maribor	Tel: 02 229 06 00 Faks: 02 229 06 21	Franc Ješovnik - predsednik uprave
58	ZVON ENA HOLDING	ZVHR	redne imenske	24.10.2003	30.10.2003	dejavnost holdingov	12.431.743 rednih kosovnih delnic na ime	1.580,62 SIT	1 kos	0,52 EUR	28.8.2008	12.431.743	Slovenska ulica 17 2000 Maribor	Tel: 02 22 90 600 Faks: 02 22 90 621	Simon Zdolšek - predsednik uprave
59	Železarna Ravne - Monter Dravograd	ZMDG	redne imenske	17.9.1999	21.9.1999	proizvodnja kovinskih konstrukcij in njihovih delov	336.225 rednih kosovnih delnic	1.210,18 SIT	1 kos	0,50 EUR	8.7.2008	336.225	Otiški vrh 177 2373 Šentjanž pri Dravogradu	Tel: 02 878 7734 Faks: 02 878 5002	Bogdan Kadiš - direktor

\*\* Vrednosti so prilagojene zaradi delitve delnic 1:10

## F4) OBVEZNICE

Izdajatelj	Trgovalna koda	Datum sprejema	Datum začetka trgovanja	Dejavnost	Zavarovanje terjatev	Namen izdaje obveznice	Nom. vred. izdaje na borzi	Apoenska sestava	Število izdanih obveznic po apoenih	Letna obr. mera	Začetek obrest. in rok zapadlosti	Način odplačevanja	Datum izplač. kuponov	Naslov izdajatelja	Telefon Faks	Direktor Kontaktne osebe
1 Abanka Vipava	AB08	15.9.2004	22.9.2004	banka	za izplačilo obveznosti iz naslova obveznic jamči banka z vsem svojim premoženjem neomejeno	povečanje jamstvenega kapitala banke	10.000.000 EUR	100 EUR	100.000	4,9%	1.3.2004 1.3.2011 7 let	obresti letno, glavnica ob zapadlosti	1.3.	Slovenska c. 58 1517 Ljubljana	Tel: 01 471 81 00 Faks: 01 432 51 65	mag. Aleš Žajdela - predsednik uprave Marija Pogačar
2 Abanka Vipava	AB09	15.9.2004	22.9.2004	banka	za izplačilo obveznosti iz naslova obveznic jamči banka z vsem svojim premoženjem neomejeno	povečanje jamstvenega kapitala banke	10.000.000 EUR	100 EUR	100.000	4,7%	1.3.2004 1.3.2011 7 let	obresti letno, glavnica ob zapadlosti	1.3.	Slovenska c. 58 1517 Ljubljana	Tel: 01 471 81 00 Faks: 01 432 51 65	mag. Aleš Žajdela - predsednik uprave Marija Pogačar
3 Abanka Vipava	AB10	23.2.2005	7.3.2005	banka	za izplačilo obveznosti iz naslova obveznic jamči banka z vsem svojim premoženjem neomejeno	povečanje jamstvenega kapitala banke	21.000.000 EUR	1.000 EUR	21.000	4,6%	1.10.2004 1.10.2011 7 let	obresti letno, glavnica ob zapadlosti	1.10.	Slovenska c. 58 1517 Ljubljana	Tel: 01 471 81 00 Faks: 01 432 51 65	mag. Aleš Žajdela - predsednik uprave Marija Pogačar
4 Abanka Vipava	AB06	14.11.2002	25.11.2002	banka	izdajatelj jamči z vsem svojim premoženjem	povečanje jamstvenega kapitala banke	13.500.000 EUR	100 EUR	135.000	5,9%	15.5.2002 15.5.2009 7 let	obresti polletno, glavnica ob zapadlosti	15.5.	Slovenska c. 58 1517 Ljubljana	Tel: 01 471 81 00 Faks: 01 432 51 65	mag. Aleš Žajdela - predsednik uprave Marija Pogačar
5 Abanka Vipava	AB07	17.10.2003	30.10.2003	banka	izdajatelj jamči z vsem svojim premoženjem	povečanje jamstvenega kapitala banke	17.300.000 EUR	100 EUR	173.000	5,3%	21.5.2003 21.5.2010 7 let	obresti polletno, glavnica ob zapadlosti	21.5.	Slovenska c. 58 1517 Ljubljana	Tel: 01 471 81 00 Faks: 01 432 51 65	mag. Aleš Žajdela - predsednik uprave Marija Pogačar
6 Abanka Vipava	AB11	22.6.2006	30.6.2006	banka	izdajatelj jamči z vsem svojim premoženjem	dolgoročno financiranje komitentov, uravnavanje obrestnega tveganja ter usklajevanja ročnosti aktive in pasive	20.865.000 EUR	41,73 EUR	500.000	4,0%	1.12.2005 1.12.2010 5 let	obresti polletno, glavnica ob zapadlosti	1.12.	Slovenska c. 58 1517 Ljubljana	Tel: 01 471 81 00 Faks: 01 432 51 65	mag. Aleš Žajdela - predsednik uprave Marija Pogačar
7 Abanka Vipava	AB12	22.6.2006	30.6.2006	banka	izdajatelj jamči z vsem svojim premoženjem	dolgoročno financiranje komitentov, uravnavanje obrestnega tveganja ter usklajevanja ročnosti aktive in pasive	20.865.000 EUR	41,73 EUR	500.000	3,8%	12.12.2005 12.12.2010 5 let	obresti polletno, glavnica ob zapadlosti	12.12.	Slovenska c. 58 1517 Ljubljana	Tel: 01 471 81 00 Faks: 01 432 51 65	mag. Aleš Žajdela - predsednik uprave Marija Pogačar
8 Banka Celje	BCE10	3.9.2007	12.9.2007	banka	jamči banka neomejeno z vsem svojim premoženjem	zagotavljanje dodatnega kapitala in količnika kapitalne ustreznosti	37.000.000 EUR	100 EUR	370.000	5,0%	15.2.2007 15.2.2017 10 let	obresti letno, glavnica ob zapadlosti	15.2.	Vodnikova 2 3000 Celje	Tel: 03 422 10 00 Faks: 03 422 11 00	Niko Kač - predsednik uprave Davorin Leskovar Simona Čilenšek
9 Banka Celje	BCE7	3.11.2003	17.11.2003	banka	jamči banka neomejeno z vsem svojim premoženjem	obveznice so bile izdane v zaprti izdaji	10.000.000 EUR	100 EUR	100.000	5,15%	1.4.2003 1.4.2010 7 let	obresti letno, glavnica ob zapadlosti	1.4.	Vodnikova 2 3000 Celje	Tel: 03 422 10 00 Faks: 03 422 11 00	Niko Kač - predsednik uprave Davorin Leskovar Simona Čilenšek
10 Banka Celje	BCE8	11.10.2004	26.10.2004	banka	jamči banka neomejeno z vsem svojim premoženjem	obveznice so bile izdane v zaprti izdaji	12.500.000 EUR	100 EUR	125.000	4,9%	15.2.2004 15.2.2011 7 let	obresti letno, glavnica ob zapadlosti	15.2.	Vodnikova 2 3000 Celje	Tel: 03 422 10 00 Faks: 03 422 11 00	Niko Kač - predsednik uprave Davorin Leskovar Simona Čilenšek
11 Banka Celje	BCE9	9.12.2005	19.12.2005	banka	jamči banka neomejeno z vsem svojim premoženjem	povečanje dolgoročnih sredstev banke za plasmaje v dolgoročne naložbe banke	20.864.500 EUR	417,29 EUR	50.000	3,8%	15.2.2005 15.2.2010 5 let	obresti letno, glavnica ob zapadlosti	15.2.	Vodnikova 2 3000 Celje	Tel: 03 422 10 00 Faks: 03 422 11 00	Niko Kač - predsednik uprave Davorin Leskovar Simona Čilenšek
12 Banka Celje	BCE11	11.7.2008	11.7.2008	banka	jamči banka neomejeno z vsem svojim premoženjem	izboljšanje kapitalne ustreznosti in zagotavljanje nadaljnje rasti obsega poslovanja	50.000.000 EUR	1.000,00 EUR	50.000	6m EURIBOR + 200 b.t.	28.12.2007 brez dospelja	obresti polletno, glavnica ob zapadlosti	28.6.	Vodnikova 2 3000 Celje	Tel: 03 422 10 00 Faks: 03 422 11 00	Niko Kač - predsednik uprave Davorin Leskovar Simona Čilenšek
13 Banka Vipava Nova Gorica	VIP6	24.2.2000	6.3.2000	banka	jamči Abanka Vipava s svojim celotnim kapitalom	povečanje jamstvenega kapitala in uresničevanje dolgoročnih poslovnih smernic razvoja banke	2.000.000 EUR	200 EUR	10.000	5,5%	9.9.1999 9.9.2009 10 let	obresti in glavnica polletno, 2 in pol letni moratorij na glavnico	9.3. 9.9.	Slovenska c. 58 1517 Ljubljana	Tel: 01 471 81 00 Faks: 01 432 51 65	mag. Aleš Žajdela - predsednik uprave Marija Pogačar
14 Banka Vipava Nova Gorica	VIP7	9.7.2001	19.7.2001	banka	jamči Abanka Vipava s svojim celotnim kapitalom	pridobitev dolgoročnih virov za uresničevanje naložbene politike banke	2.000.000 EUR	200 EUR	10.000	6,2%	18.12.2000 18.12.2010 10 let	obresti in glavnica polletno, 2 in pol letni moratorij na glavnico	18.6. 18.12.	Slovenska c. 58 1517 Ljubljana	Tel: 01 471 81 00 Faks: 01 432 51 65	mag. Aleš Žajdela - predsednik uprave Marija Pogačar
15 CIMOS	CIM1	8.7.2005	21.7.2005	avtomobilska industrija	izdajatelj jamči z vsem svojim premoženjem	zagotavljanje dodatnega kapitala in količnika kapitalne ustreznosti	20.000.000 EUR	100 EUR	200.000	5,75%	1.8.2004 1.8.2011 7 let	obresti letno, glavnica ob zapadlosti	1.8.	Cesta Marežganskega upora 2 6000 Koper	Tel: 05 665 80 00 Faks: 05 665 82 50	Franc Krašovec - predsednik uprave
16 DARS	DRS1	22.12.2004	30.12.2004	opravljanje finančnega inženiringa, pripravljane, organiziranje in vodenje gradnje in vzdrževanje omrežja avtocest ter upravljanje avtocest v Republiki Sloveniji	poroštvo Republike Slovenije	financiranje izgradnje avtocestnih odsekov	56.042.047 EUR	417,29 EUR	134.300	5,1%	27.7.2004 28.7.2024 20 let	obresti letno, glavnica ob zapadlosti	28.7.	Ulica 14. divizije 4 3000 Celje	Tel: 03 426 40 40 Faks: 03 544 20 01	Rajko Siročič - predsednik uprave



## F4) OBVEZNICE

Izdajatelj	Trgovalna koda	Datum sprejema	Datum začetka trgovanja	Dejavnost	Zavarovanje terjatev	Namen izdaje obveznice	Nom. vred. izdaje na borzi	Apoenska sestava	Število izdanih obveznic po apoenih	Letna obr. mera	Začetek obrest. in rok zapadlosti	Način odplačevanja	Datum izplač. kuponov	Naslov izdajatelja	Telefon Faks	Direktor Kontaktne osebe
17 DARS	DRS2	25.10.2005	8.11.2005	opravljanje finančnega inženiringa, pripravljanje, organiziranje in vodenje gradnje in vzdrževanje omrežja avtocest ter upravljanje avtocest v Republiki Sloveniji	porošтво Republike Slovenije	financiranja izgradnje avtocestnih odsekov	61.758.920 EUR	417,29 EUR	148.000	4,5%	26.4.2005 26.4.2025 20 let	obresti letno, glavnica ob zapadlosti	26.4.	Ulica 14. divizije 4 3000 Celje	Tel: 03 426 40 40 Faks: 03 544 20 01	Rajko Siročič - predsednik uprave
18 DARS	DRS3	23.1.2006	3.2.2006	opravljanje finančnega inženiringa, pripravljanje, organiziranje in vodenje gradnje in vzdrževanje omrežja avtocest ter upravljanje avtocest v Republiki Sloveniji	porošťvo Republike Slovenije	financiranja izgradnje avtocestnih odsekov	42.563.580 EUR	417,29 EUR	102.000	4,0%	28.10.2005 28.10.2020 15 let	obresti letno, glavnica ob zapadlosti	28.10.	Ulica 14. divizije 4 3000 Celje	Tel: 03 426 40 40 Faks: 03 544 20 01	Rajko Siročič - predsednik uprave
19 DELO PRODAJA	DPR1	21.8.2008	21.8.2008	prodaja in distribucija časopisov	za izplačilo obveznosti iz obveznic jamči izdajatelj z vsem svojim premoženjem	uresničevanje strateškega načrta družbe	46.624.700 EUR	10,00 EUR	4.662.470	6m EURIBOR + 0,6%	23.6.2008 23.6.2018 10 let	obresti dvakrat letno, glavnica ob zapadlosti	23.6. 23.12.	Dunajska 5 1000 Ljubljana	Tel: 01 47 38 600 Faks: 01 473 86 04	Branko Bergant - predsednik uprave Biserka Božičnik Križanec - kadrovsko pravni sektor
20 DEOS	DEO1	19.9.2005	28.9.2005	izgradnja in upravljanje oskrbovanih stanovanj	za izplačilo obveznosti iz obveznic jamči izdajatelj z vsem svojim premoženjem	financiranje izgradnje doma za starejše občane v Cerknici	5.825.900 EUR	100 EUR	58.259	6%	1.12.2004 1.12.2014 10 let	obresti in glavnica polletno, 3-letni moratorij na izplačilo glavnice	1.6. 1.12.	Dunajska cesta 58 1000 Ljubljana	Tel: 01 230 87 00 Faks: 01 436 20 93	Bojan Kranjc - direktor Moja Babnik - vodja računovodstva
21 Droga Kolinska	DRK1	1.7.2008	1.7.2008	proizvodnja in trženje živilskih izdelkov	za izplačilo obveznosti iz obveznic jamči izdajatelj z vsem svojim premoženjem	financiranje konsolidacije lastništva in nadaljnega poslovnega razvoja	30.000.000 EUR	1.000 EUR	30.000	5,5%	7.12.2007 7.12.2010 3 leta	obresti letno, glavnica ob zapadlosti	7.12.	Kolinska ulica 1 1000 Ljubljana		Slobodan Vučičević - predsednik skupine
22 Factor banka	FB06	29.4.2005	23.5.2005	banka	za izplačilo obveznosti iz obveznic jamči izdajatelj z vsem svojim premoženjem	uravnavanje kapitalske ustreznosti banke ter zagotavljanje dolgoročnih sredstev za rast poslovanja	4.196.500 EUR	419,65 EUR	10.000	2,0 % +6 mesečni EURIBOR	30.4.2004 30.4.2009 5 let	obresti letno, glavnica ob zapadlosti	30.4.	Tivolska 48 1000 Ljubljana	Tel: 01 230 66 00 Faks: 01 230 77 60	Boris Pesjak - predsednik uprave Klemen Hazabent
23 Factor banka	FB09	29.4.2005	10.5.2005	banka	za izplačilo obveznosti iz obveznic jamči izdajatelj z vsem svojim premoženjem	uravnavanje kapitalske ustreznosti banke ter zagotavljanje dolgoročnih sredstev za rast poslovanja	5.927.000 EUR	1.000 EUR	5.927	4,8%	26.7.2004 26.7.2014 10 let	obresti letno, glavnica ob zapadlosti	26.7.	Tivolska 48 1000 Ljubljana	Tel: 01 230 66 00 Faks: 01 230 77 60	Boris Pesjak - predsednik uprave Miha Benčina Klemen Hazabent
24 Factor banka	FB11	13.10.2005	25.10.2005	banka	za izplačilo obveznosti iz obveznic jamči izdajatelj z vsem svojim premoženjem	aktivno upravljanje s pasivo banke na področju ročnosti in valutne strukture	13.000.000 EUR	1.000 EUR	13.000	1,5% + 6 mesečni EURIBOR	1.6.2005 1.6.2020 15 let	obresti polletno, glavnica ob zapadlosti	1.6. 1.12.	Tivolska 48 1000 Ljubljana	Tel: 01 230 66 00 Faks: 01 230 77 60	Boris Pesjak - predsednik uprave Miha Benčina Klemen Hazabent
25 Factor banka	FB12	21.2.2006	7.3.2006	banka	za izplačilo obveznosti iz obveznic jamči izdajatelj z vsem svojim premoženjem	financiranje rasti poslovanja in izboljšanje ročnosti strukture	10.425.000 EUR	4,17 EUR	2.500.000	3,75%	16.8.2005 16.8.2010 5 let	obresti letno, glavnica ob zapadlosti	16.8.	Tivolska 48 1000 Ljubljana	Tel: 01 230 66 00 Faks: 01 230 77 60	Boris Pesjak - predsednik uprave Miha Benčina Klemen Hazabent
26 Factor banka	FB14	13.3.2007	16.3.2007	banka	za izplačilo obveznosti iz obveznic jamči izdajatelj z vsem svojim premoženjem	financiranje rasti poslovanja in izboljšanje ročnosti strukture bilance	12.160.000 EUR	10.000,00 EUR	1.216	4,0%	15.2.2006 15.2.2012 6 let	obresti letno, glavnica ob zapadlosti	15.2.	Tivolska 48 1000 Ljubljana	Tel: 01 230 66 00 Faks: 01 230 77 60	Boris Pesjak - predsednik uprave Miha Benčina Klemen Hazabent
27 Factor banka	FB15	25.4.2007	4.5.2007	banka	za izplačilo obveznosti iz obveznic jamči izdajatelj z vsem svojim premoženjem	povečanje kapitalske ustreznosti banke in zagotavljanje nadaljnje rasti obsega poslovanja.	9.000.000 EUR	1.000,00 EUR	9.000	6m EURIBOR + 1,05%	1.6.2006 1.6.2012 6 let	obresti dvakrat letno, glavnica ob zapadlosti	1.6. 1.12.	Tivolska 48 1000 Ljubljana	Tel: 01 230 66 00 Faks: 01 230 77 60	Boris Pesjak - predsednik uprave Miha Benčina Klemen Hazabent
28 Factor banka	FB16	12.3.2008	19.3.2008	banka	za izplačilo obveznosti iz obveznic jamči izdajatelj z vsem svojim premoženjem	povečanje regulatomega kapitala in pokrivanje tržnih tveganj	5.000.000 EUR	10.000,00 EUR	500	5,75%	31.5.2007 brez dospelja	obresti enkrat letno	31.5.	Tivolska 48 1000 Ljubljana	Tel: 01 230 66 00 Faks: 01 230 77 60	Boris Pesjak - predsednik uprave Miha Benčina Klemen Hazabent
29 Factor banka	FB17	13.9.2007	2.10.2007	banka	za izplačilo obveznosti iz obveznic jamči izdajatelj z vsem svojim premoženjem	zagotavljanje nadaljnje rasti obsega poslovanja	25.000.000 EUR	1.000,00 EUR	25.000	6m EURIBOR + 60 b.t.	15.5.2007 15.5.2011 4 leta	obresti dvakrat letno, glavnica ob zapadlosti	15.5. 15.11.	Tivolska 48 1000 Ljubljana	Tel: 01 230 66 00 Faks: 01 230 77 60	Boris Pesjak - predsednik uprave Miha Benčina Klemen Hazabent
30 Factor banka	FB19	12.3.2008	19.3.2008	banka	za izplačilo obveznosti iz obveznic jamči izdajatelj z vsem svojim premoženjem	zagotavljanje nadaljnje rasti obsega poslovanja	12.155.000 EUR	1.000,00 EUR	12.155	6m EURIBOR + 95 b.t.	22.10.2007 22.10.2010 3 leta	obresti dvakrat letno, glavnica ob zapadlosti	22.4. 22.10.	Tivolska 48 1000 Ljubljana	Tel: 01 230 66 00 Faks: 01 230 77 60	Boris Pesjak - predsednik uprave Miha Benčina Klemen Hazabent
31 Factor banka	FB20	12.6.2008	12.6.2008	banka	za izplačilo obveznosti iz obveznic jamči izdajatelj z vsem svojim premoženjem	zagotavljanje nadaljnje rasti obsega poslovanja	13.090.000 EUR	1.000,00 EUR	13.090	6m EURIBOR + 160 b.t.	21.3.2008 21.3.2013 5 let	obresti dvakrat letno, glavnica ob zapadlosti	21.3. 21.9.	Tivolska 48 1000 Ljubljana	Tel: 01 230 66 00 Faks: 01 230 77 60	Boris Pesjak - predsednik uprave Miha Benčina Klemen Hazabent

## F4) OBVEZNICE

Izdajatelj	Trgovalna koda	Datum sprejema	Datum začetka trgovanja	Dejavnost	Zavarovanje terjatev	Namen izdaje obveznice	Nom. vred. izdaje na borzi	Apoenska sestava	Število izdanih obveznic po apoenih	Letna obr. mera	Začetek obrest. in rok zapadlosti	Način odplačevanja	Datum izplač. kuponov	Naslov izdajatelja	Telefon Faks	Direktor Kontaktne osebe	
32	Factor banka	FB21	12.9.2008	12.9.2008	banka	za izplačilo obveznosti iz obveznic jamči izdajatelj z vsem svojim premoženjem	zagotavljanje nadaljne rasti obsega poslovanja	7.338.000 EUR	1.000,00 EUR	7.338	6m EURIBOR + 160 b.t.	2.6.2008 2.6.2013 5 let	obresti dvakrat letno, glavnica ob zapadlosti	2.6.2.12.	Tivolska 48 1000 Ljubljana	Tel: 01 230 66 00 Faks: 01 230 77 60	Boris Pesjak - predsednik uprave Miha Benčina Klemen Hazabent
33	FMR	FMR1	29.4.2005	5.5.2005	dejavnost holdingov	za izplačilo obveznosti iz obveznic jamči izdajatelj z vsem svojim premoženjem	balance	5.000.000 EUR	100 EUR	50.000	4,6%	11.10.2004 11.10.2009 5 let	obresti letno, glavnica ob zapadlosti	11.10.	Arkova 43 5280 Idrija	Tel: 05 377 37 45 Faks: 05 37 225 15	Jurij Kleindienst - predsednik uprave Andrej Kren - član uprave
34	KB1909	KBG1	4.10.2007	10.10.2007	finančno poslovanje in upravljanje finančnih naložb družb v skupini	za izplačilo obveznosti iz obveznic jamči izdajatelj z vsem svojim premoženjem	refinanciranje kratkoročnih dolžniških obveznosti izdajatelja do bank	10.000.000 EUR	1.000 EUR	10.000	6m EURIBOR + 125 b.t.	15.12.2006 15.12.2011 5 let	obresti dvakrat letno, glavnica ob zapadlosti	15.6.15.12.	Ulica Malta 2 34170 Gorica Italija	Tel: +39 0481 32545 Fax: +39 0481 31824	Boris Peric - predsednik upravnega odbora, Luciana Tomšič - podpredsednica upravnega odbora
35	KD Holding	KDH1	2.12.2005	16.12.2005	upravljanje holding družb	obveznice so zavarovane s poroštvom KD Group, finančna družba	refinanciranje vseh obstoječih kreditnih obveznosti izdajatelja do bank, ki so pred izdajo obremenjevale njegovo premoženje, ter tekoča financiranje poslovanja izdajatelja	40.000.000 EUR	100 EUR	400.000	5,45%	25.6.2005 25.6.2015 10 let	obresti letno, glavnica ob zapadlosti	25.5.	Celovška 206, 1000 Ljubljana	Tel: 01 582 67 00 Faks: 01 518 41 00	Matjaž Gantar - direktor Olga Horvat
36	KD Holding	KDH2	27.3.2006	7.4.2006	upravljanje holding družb	obveznice so zavarovane s poroštvom KD Group, finančna družba	financiranje tekočega poslovanja	40.000.000 EUR	100 EUR	400.000	4,85%	25.10.2005 25.10.2015 10 let	obresti letno, glavnica ob zapadlosti	25.10.	Celovška 206, 1000 Ljubljana	Tel: 01 582 67 00 Faks: 01 518 41 00	Matjaž Gantar - direktor Olga Horvat
37	Nova Kreditna banka Maribor	KBM5	11.10.2004	26.10.2004	banka	izdajatelj jamči z vsem svojim premoženjem	obveznice so bile izdane v zaprti izdaji	25.037.400 EUR	417,29 EUR	60.000	5,3%	15.3.2004 15.3.2009 5 let	obresti letno, glavnica ob zapadlosti	15.3.	Vita Kraigherja 4 2505 Maribor	Tel: 02 229 22 90 Faks: 02 25 24 333	Matjaž Kovačič - predsednik uprave Igor Muhič
38	Nova Kreditna banka Maribor	KBM7	21.6.2005	30.6.2005	banka	izdajatelj jamči z vsem svojim premoženjem	obveznice so bile izdane v zaprti izdaji	29.210.300 EUR	417,29 EUR	70.000	4,1%	22.11.2004 22.11.2011 7 let	obresti letno, glavnica ob zapadlosti	22.11.	Vita Kraigherja 4 2505 Maribor	Tel: 02 229 22 90 Faks: 02 25 24 333	Matjaž Kovačič - predsednik uprave Igor Muhič
39	Nova Kreditna banka Maribor	KBM8	21.6.2005	30.6.2005	banka	izdajatelj jamči z vsem svojim premoženjem	obveznice so bile izdane v zaprti izdaji	29.210.300 EUR	417,29 EUR	70.000	3,9%	1.2.2005 1.2.2010 5 let	obresti letno, glavnica ob zapadlosti	1.2.	Vita Kraigherja 4 2505 Maribor	Tel: 02 229 22 90 Faks: 02 25 24 333	Matjaž Kovačič - predsednik uprave Igor Muhič
40	Nova Ljubljanska banka	BDM1	19.9.2008	19.9.2008	banka	izdajatelj jamči z vsem svojim premoženjem	povečanje kapitalске ustreznosti banke	12.500.000 EUR	100 EUR	125.000	6m EURIBOR + 1,40%	24.2.2008 25.2.2013 5 let	obresti dvakrat letno, glavnica ob zapadlosti	24.2.24.8.	Trg republike 2 1520 Ljubljana	Tel: 01 476 39 00 Faks: 01 252 25 00	Marjan Kramar - predsednik uprave Marko Jernejčič Ana Kastelic
41	Nova Ljubljanska banka	BZ03	22.7.2004	27.7.2004	banka	izdajatelj jamči z vsem svojim premoženjem	kapitalska krepitev banke	5.000.000 EUR	1.000 EUR	5.000	4,5%	10.2.2004 10.2.2011 7 let	obresti letno, glavnica ob zapadlosti	10.2.	Trg republike 2 1520 Ljubljana	Tel: 01 476 39 00 Faks: 01 252 25 00	Marjan Kramar - predsednik uprave Marko Jernejčič Ana Kastelic
42	Nova Ljubljanska banka	NLB11	10.6.2003	18.6.2003	banka	jamči izdajatelj z vsem svojim premoženjem	pridobitev dolgoročnih sredstev in izboljšanje rokovne in valutne strukture balance	26.326.000 EUR	1.000 EUR	26.326	5,1%	20.11.2002 20.11.2009 7 let	obresti letno, glavnica ob zapadlosti	20.11.	Trg republike 2 1520 Ljubljana	Tel: 01 476 39 00 Faks: 01 252 25 00	Marjan Kramar - predsednik uprave Marko Jernejčič Ana Kastelic
43	Nova Ljubljanska banka	NLB13	30.10.2003	14.11.2003	banka	jamči izdajatelj z vsem svojim premoženjem	povečanje kapitalске ustreznosti banke	48.962.722 EUR	417,29 EUR	117.335	7,0%	9.6.2003 9.6.2013 10 let	obresti letno, glavnica ob zapadlosti	9.6.	Trg republike 2 1520 Ljubljana	Tel: 01 476 39 00 Faks: 01 252 25 00	Marjan Kramar - predsednik uprave Marko Jernejčič Ana Kastelic
44	Nova Ljubljanska banka	NLB15	25.11.2004	1.12.2004	banka	jamči izdajatelj z vsem svojim premoženjem	zmanjševanje dolge pozicije v tolarjih ter usklajevanje ročnosti aktive in pasive	54.717.569 EUR	417,29 EUR	131.126	4,8%	16.6.2004 16.6.2012 8 let	obresti letno, glavnica ob zapadlosti	16.6.	Trg republike 2 1520 Ljubljana	Tel: 01 476 39 00 Faks: 01 252 25 00	Marjan Kramar - predsednik uprave Marko Jernejčič Ana Kastelic
45	Nova Ljubljanska banka	NLB16	21.6.2005	30.6.2005	banka	jamči izdajatelj z vsem svojim premoženjem	povečanje kapitalске ustreznosti banke	32.363.761 EUR	417,29 EUR	77.557	4,00%	3.11.2004 3.11.2009 5 let	obresti letno, glavnica ob zapadlosti	3.11.	Trg republike 2 1520 Ljubljana	Tel: 01 476 39 00 Faks: 01 252 25 00	Marjan Kramar - predsednik uprave Marko Jernejčič Ana Kastelic
46	Nova Ljubljanska banka	NLB17	21.6.2005	30.6.2005	banka	jamči izdajatelj z vsem svojim premoženjem	povečanje kapitalске ustreznosti banke	42.435.889 EUR	417,29 EUR	101.694	3,85%	1.3.2005 1.3.2011 6 let	obresti letno, glavnica ob zapadlosti	1.3.	Trg republike 2 1520 Ljubljana	Tel: 01 476 39 00 Faks: 01 252 25 00	Marjan Kramar - predsednik uprave Marko Jernejčič Ana Kastelic
47	Nova Ljubljanska banka	NLB18	21.12.2005	29.12.2005	banka	jamči izdajatelj z vsem svojim premoženjem	zmanjševanje obrestnih razmikov v tolarjih in usklajevanja ročnosti aktive in pasive banke	62.593.500 EUR	417,29 EUR	150.000	4,15%	9.6.2005 9.6.2015 10 let	obresti letno, glavnica ob zapadlosti	9.6.	Trg republike 2 1520 Ljubljana	Tel: 01 476 39 00 Faks: 01 252 25 00	Marjan Kramar - predsednik uprave Marko Jernejčič Ana Kastelic
48	Nova Ljubljanska banka	NLB19	21.12.2005	29.12.2005	banka	jamči izdajatelj z vsem svojim premoženjem	zmanjševanje obrestnih razmikov v tolarjih in usklajevanja ročnosti aktive in pasive banke	41.729.000 EUR	417,29 EUR	100.000	4,00%	30.9.2005 30.9.2016 11 let	obresti letno, glavnica ob zapadlosti	30.9.	Trg republike 2 1520 Ljubljana	Tel: 01 476 39 00 Faks: 01 252 25 00	Marjan Kramar - predsednik uprave Marko Jernejčič Ana Kastelic
49	Nova Ljubljanska banka	NLB20	16.8.2006	25.8.2006	banka	jamči izdajatelj z vsem svojim premoženjem	zmanjševanje obrestnih razmikov v tolarjih in usklajevanja ročnosti aktive in pasive banke	23.827.259 EUR	417,29 EUR	57.100	3,75% prva tri leta, nato 6m EURIBOR + 30 b.t.	18.1.2006 18.1.2013 7 let	obresti letno, glavnica ob zapadlosti	18.1. prva tri leta, nato 18.6. in 18.1.	Trg republike 2 1520 Ljubljana	Tel: 01 476 39 00 Faks: 01 252 25 00	Marjan Kramar - predsednik uprave Marko Jernejčič Ana Kastelic

## F4) OBVEZNICE

	Izdajatelj	Trgovalna koda	Datum sprejema	Datum začetka trgovanja	Dejavnost	Zavarovanje terjatev	Namen izdaje obveznice	Nom. vred. izdaje na borzi	Apoenska sestava	Število izdanih obveznic po apoenih	Letna obr. mera	Začetek obrest. in rok zapadlosti	Način odplačevanja	Datum izplač. kuponov	Naslov izdajatelja	Telefon Faks	Direktor Kontaktne osebe
50	Nova Ljubljanska banka	NLB21	20.12.2006	27.12.2006	banka	jamči izdajatelj z vsem svojim premoženjem	zmanjševanje obrestnih razmikov v tolarjih in usklajevanje ročnosti aktive in pasive banke	29.001.655 EUR	417,29 EUR	69.500	4,00%	10.7.2006 10.7.2009 3 leta	obresti letno, glavnica ob zapadlosti	10.7.	Trg republike 2 1520 Ljubljana	Tel: 01 476 39 00 Faks: 01 252 25 00	Marjan Kramar - predsednik uprave Marko Jernejčič Ana Kastelic
51	Nova Ljubljanska banka	NLB22	8.1.2007	11.1.2007	banka	jamči izdajatelj z vsem svojim premoženjem	vzdrževanje kontinuirane prisotnosti na domačem finančnem trgu in usklajevanje ročnosti aktive in pasive banke	29.894.000 EUR	100 EUR	298.940	6m EURIBOR + 25 b.t.	9.11.2006 9.5.2011 4 leta	obresti letno, glavnica ob zapadlosti	10.7.	Trg republike 2 1520 Ljubljana	Tel: 01 476 39 00 Faks: 01 252 25 00	Marjan Kramar - predsednik uprave Marko Jernejčič Ana Kastelic
52	Nova Ljubljanska banka	NLB23	23.11.2007	28.11.2007	banka	jamči izdajatelj z vsem svojim premoženjem	usklajevanje ročnosti aktive in pasive banke ter vzdrževanje ustreznega obsega izdanih lastnih vrednostnih papirjev na finančnih trgih	54.200.000 EUR	1.000 EUR	54.200	3m EURIBOR + 20 b.t.	28.6.2007 28.6.2012 5 let	obresti četrtletno, glavnica ob zapadlosti	28.3. 28.6. 28.9. 28.12.	Trg republike 2 1520 Ljubljana	Tel: 01 476 39 00 Faks: 01 252 25 00	Marjan Kramar - predsednik uprave Marko Jernejčič Ana Kastelic
53	Nova Ljubljanska banka	NLB24	19.9.2008	19.9.2008	banka	jamči izdajatelj z vsem svojim premoženjem	usklajevanje ročnosti aktive in pasive banke ter vzdrževanje ustreznega obsega izdanih lastnih vrednostnih papirjev na finančnih trgih	100.000.000 EUR	1.000 EUR	100.000	6m EURIBOR + pribitek iz točke 4.7. Prospekta	23.4.2008 23.4.2013 5 let	obresti dvakrat letno, glavnica ob zapadlosti	23.4. 23.10.	Trg republike 2 1520 Ljubljana	Tel: 01 476 39 00 Faks: 01 252 25 00	Marjan Kramar - predsednik uprave Marko Jernejčič Ana Kastelic
54	Poslovni sistem Mercator	MEO1	31.1.2005	10.2.2005	trgovina, agroživilska industrija, kmetijstvo in gostinska dejavnost	jamči izdajatelj z vsem svojim premoženjem	tekoče financiranje poslovanja, predvsem financiranje investicij v osnovna sredstva (izgradnja novih trgovskih objektov ter posodabljanje maloprodajne mreže), ter refinanciranje oziroma odplačila zapadlih glavnin nekaterih obstoječih kratkoročnih in dolgo	36.540.000 EUR	100 EUR	365.400	4,8%	27.9.2004 27.9.2011 7 let	obresti letno, glavnica ob zapadlosti	27.9.	Dunajska cesta 107 1000 Ljubljana	Tel: 01 560 10 00 Faks: 01 568 21 00	Žiga Debeljak - predsednik uprave Mateja Jesenek - članica uprave Vera Aljančič Falež - članica uprave Peter Zavri - član uprave
55	Poštna banka Slovenije	PBS6	8.7.2005	21.7.2005	banka	obveznice niso posebej zavarovane, za obveznosti iz obveznic jamči izdajatelj z vsem svojim premoženjem	izdajatelj izdaja obveznice z namenom zagotovitve dolgoročnih virov sredstev	4.172.900 EUR	417,29 EUR	10.000	4,7%	30.9.2004 30.9.2011 7 let	obresti letno, glavnica ob zapadlosti	30.9.	Ulica Vita Kraigherja 5 2000 Maribor	Tel: 02 228 82 02 Faks: 02 228 82 03	mag. Drago Pišek - predsednik uprave
56	Poštna banka Slovenije	PBS7	8.7.2005	21.7.2005	banka	obveznice niso posebej zavarovane, za obveznosti iz obveznic jamči izdajatelj z vsem svojim premoženjem	izdajatelj izdaja obveznice z namenom zagotovitve dolgoročnih virov sredstev	16.691.600 EUR	417,29 EUR	40.000	4,4%	6.12.2004 6.12.2012 8 let	obresti letno, glavnica ob zapadlosti	6.12.	Ulica Vita Kraigherja 5 2000 Maribor	Tel: 02 228 82 02 Faks: 02 228 82 03	mag. Drago Pišek - predsednik uprave
57	Poteza naložbe	PNO1	23.9.2004	29.9.2004	podjetniško in poslovno svetovanje	obveznice niso posebej zavarovane, za obveznosti iz obveznic jamči izdajatelj z vsem svojim premoženjem	optimizacija strukture virov sredstev ter pridobitev dolgoročnih finančnih virov za izpeljavo projektov, določenih v strategiji	10.000.000 EUR	100 EUR	100.000	5,25%	15.11.2003 15.11.2011 8 let	obresti in glavnica polletno, 3-letni moratorij na izplačilo glavnice	15.5. 15.11.	Železnica cesta 18 1000 Ljubljana	Tel: 01 307 07 00 Fax: 01 307 07 01	Drago Simič - direktor
58	Poteza Skupina	PSN1	4.12.2008	8.12.2008	holding	obveznice niso posebej zavarovane, za obveznosti iz obveznic jamči izdajatelj z vsem svojim premoženjem	financiranje širitvenih projektov odvisnih družb	15.415.000 EUR	1.000 EUR	15.415	7,50%	1.10.2008 1.10.2011 3 leta	obresti dvakrat letno, glavnica ob zapadlosti	1.4. 1.10.	Železnica cesta 18 1000 Ljubljana	Tel: 01 30 70 800 Faks: 01 30 70 801	Branko Drobnak - predsednik uprave
59	Probanka Maribor	PRB7	29.4.2004	5.5.2004	banka	izdajatelj jamči z vsem svojim premoženjem	obveznice so bile izdane v zaprti izdaji	12.000.000 EUR	100 EUR	120.000	5,20%	8.12.2003 8.12.2010 7 let	obresti letno, glavnica ob zapadlosti	8.12.	Svetozarevska 12 2000 Maribor	Tel: 02 25 20 500 Faks: 02 25 20 560	Romana Pajenk - generalna direktorica Tine Murn - stiki z javnostmi
60	Probanka Maribor	PRB8	2.3.2007	7.3.2007	banka	izdajatelj jamči z vsem svojim premoženjem	pridobitev kvalitetnih dogoročnih virov	9.200.000 EUR	100 EUR	92.000	4,00%	5.10.2006 10.10.2012 6 let	obresti letno, glavnica ob zapadlosti	10.10.	Svetozarevska 12 2000 Maribor	Tel: 02 25 20 500 Faks: 02 25 20 560	Romana Pajenk - generalna direktorica Tine Murn - stiki z javnostmi
61	Probanka Maribor	PRB9	11.4.2008	16.4.2008	banka	za obveznosti iz obveznic jamči izdajatelj z vsem svojim premoženjem	pridobitev kvalitetnih dolgoročnih virov za ohranjanje kapitalne ustreznosti banke	25.000.000 EUR	100 EUR	250.000	3m EURIBOR + 1,5% (2,7 po 10. letih)	15.10.2007 brez dospelja	obresti 4 krat letno, glavnica ob odpoklicu	15.1. 15.4. 15.7. 15.10.	Svetozarevska 12 2000 Maribor	Tel: 02 25 20 500 Faks: 02 25 20 578	Romana Pajenk - generalna direktorica Tine Murn - stiki z javnostmi
62	Probanka Maribor	PRB10	23.12.2008	30.12.2008	banka	izdajatelj jamči z vsem svojim premoženjem	pridobitev dolgoročnih virov za uresničevanje naložbene politike banke	30.000.000 EUR	1.000 EUR	30.000	6,10%	12.5.2008 12.5.2015 7 let	obresti letno, glavnica ob zapadlosti	12.5.	Svetozarevska 12 2000 Maribor	Tel: 02 25 20 500 Faks: 02 25 20 560	Romana Pajenk - generalna direktorica Tine Murn - stiki z javnostmi
63	Republika Slovenija	RS18	10.5.2000	15.5.2000	država	terjatve iz obveznic niso zavarovane in za izpolnitev odgovarja izključno Republika Slovenija kot dolžnik	financiranje proračuna Republike Slovenije	45.016.600 EUR	100 EUR	450.166	6,0%	26.4.2000 26.4.2010 10 let	obresti letno, glavnica ob zapadlosti	26.4.	Ministrstvo za finance Županičeva 3 1000 Ljubljana	Tel: 01 369 66 00 Faks: 01 369 66 09	Stanislava Zadravec C.
64	Republika Slovenija	RS21	4.11.2002	18.11.2002	država	terjatve iz obveznic niso zavarovane in za izpolnitev odgovarja izključno Republika Slovenija kot dolžnik	plačilo odškodnine za zaplenjeno premoženje zaradi razveljavitve kazni zaplenbe premoženja	56.061.960 EUR	41,73 EUR	1.343.445	1% + TOM	1.2.2001 1.3.2015 14 let	obresti in glavnica letno	1.3.	Ministrstvo za finance Županičeva 3 1000 Ljubljana	Tel: 01 369 66 00 Faks: 01 369 66 09	Stanislava Zadravec C.

## F4) OBVEZNICE

	Izdajatelj	Trgovalna koda	Datum sprejema	Datum začetka trgovanja	Dejavnost	Zavarovanje terjatev	Namen izdaje obveznice	Nom. vred. izdaje na borzi	Apoenska sestava	Število izdanih po apoenih	Letna obr. mera	Začetek obrest. in rok zapadlosti	Način odplačevanja	Datum izplač. kuponov	Naslov izdajatelja	Telefon Faks	Direktor Kontaktne osebe
65	Republika Slovenija	RS23	15.2.2001	20.2.2001	država	terjatve iz obveznic niso zavarovane in za izpolnitev odgovarja izključno Republika Slovenija kot dolžnik	financiranje proračuna Republike Slovenije	40.000.000 EUR	100 EUR	400.000	6,0%	13.2.2001 14.2.2011 10 let	obresti letno, glavnica ob zapadlosti	13.2.	Ministrstvo za finance Županičeva 3 1000 Ljubljana	Tel: 01 369 66 00 Faks: 01 369 66 09	Stanislava Zadravec C.
66	Republika Slovenija	RS26	17.10.2001	14.6.2001	država	terjatve iz obveznic niso zavarovane in za izpolnitev odgovarja izključno Republika Slovenija kot dolžnik	financiranje proračuna Republike Slovenije	49.976.500 EUR	100 EUR	499.765	5%	1.6.2001 1.6.2011 10 let	obresti letno, glavnica ob zapadlosti	1.6.	Ministrstvo za finance Županičeva 3 1000 Ljubljana	Tel: 01 369 66 00 Faks: 01 369 66 09	Stanislava Zadravec C.
67	Republika Slovenija	RS29	18.1.2002	25.1.2002	država	terjatve iz obveznic niso zavarovane in za izpolnitev odgovarja izključno Republika Slovenija kot dolžnik	financiranje proračuna Republike Slovenije in ali potreb upravljanja z državnim dolgom	55.000.000 EUR	100 EUR	550.000	5,375%	15.01.2002 15.1.2012 10 let	obresti letno, glavnica ob zapadlosti	15.1.	Ministrstvo za finance Županičeva 3 1000 Ljubljana	Tel: 01 369 66 00 Faks: 01 369 66 09	Stanislava Zadravec C.
68	Republika Slovenija	RS32	18.1.2002	25.1.2002	država	terjatve iz obveznic niso zavarovane in za izpolnitev odgovarja izključno Republika Slovenija kot dolžnik	upravljanje z državnim dolgom, zamenjava za obveznice RS151095M	23.865.500 EUR	100 EUR	238.655	5,375%	15.01.2002 15.1.2012 10 let	obresti letno, glavnica ob zapadlosti	15.1.	Ministrstvo za finance Županičeva 3 1000 Ljubljana	Tel: 01 369 66 00 Faks: 01 369 66 09	Stanislava Zadravec C.
69	Republika Slovenija	RS33	2.4.2002	9.4.2002	država	terjatve iz obveznic niso zavarovane in za izpolnitev odgovarja izključno Republika Slovenija kot dolžnik	prevzem obveznosti Slovenskih železarn	127.166.004 EUR	511,29 EUR	248.716	8,0%	1.1.2002 31.12.2022 20 let	obresti štirikrat letno, glavnica ob zapadlosti	20.01. 20.04. 20.07. 20.10.	Ministrstvo za finance Županičeva 3 1000 Ljubljana	Tel: 01 369 66 00 Faks: 01 369 66 09	Stanislava Zadravec C.
70	Republika Slovenija	RS38	24.4.2002	30.4.2002	država	terjatve iz obveznic niso zavarovane in za izpolnitev odgovarja izključno Republika Slovenija kot dolžnik	financiranje proračuna Republike Slovenije in ali potreb upravljanja z državnim dolgom	68.847.000 EUR	100 EUR	688.470	5,625%	19.4.2002 19.4.2017 15 let	obresti letno, glavnica ob zapadlosti	19.4.	Ministrstvo za finance Županičeva 3 1000 Ljubljana	Tel: 01 369 66 00 Faks: 01 369 66 09	Stanislava Zadravec C.
71	Republika Slovenija	RS44	26.11.2002	29.11.2002	država	terjatve iz obveznic niso zavarovane in za izpolnitev odgovarja izključno Republika Slovenija kot dolžnik	upravljanje z državnim dolgom, zamenjava za obveznice serije RS151095 od vključno G do vključno T	4.443.536 EUR	41,73 EUR	106.483	6,65%	8.11.2002 8.11.2012 10 let	obresti letno, glavnica ob zapadlosti	8.11.	Ministrstvo za finance Županičeva 3 1000 Ljubljana	Tel: 01 369 66 00 Faks: 01 369 66 09	Stanislava Zadravec C.
72	Republika Slovenija	RS48	5.12.2002	10.12.2002	država	terjatve iz obveznic niso zavarovane in za izpolnitev odgovarja izključno Republika Slovenija kot dolžnik	financiranje potreb proračuna Republike Slovenije in/ali potreb upravljanja z državnim dolgom	56.465.200 EUR	100 EUR	564.652	4,75%	2.12.2002 2.12.2012 10 let	obresti letno, glavnica ob zapadlosti	2.12.	Ministrstvo za finance Županičeva 3 1000 Ljubljana	Tel: 01 369 66 00 Faks: 01 369 66 09	Stanislava Zadravec C.
73	Republika Slovenija	RS49	17.1.2003	22.1.2003	država	terjatve iz obveznic niso zavarovane in za izpolnitev odgovarja izključno Republika Slovenija kot dolžnik	izdane zaradi zamenjave obveznic RS4E, izdanih na podlagi uredbe o izdaji obveznic RS za prevzete obveznosti do bank iz neizplačanih deviznih vlog	29.632.020 EUR	380 EUR	77.979	4,75%	10.1.2003 10.1.2022 19 let	obresti letno, glavnica ob zapadlosti	10.1.	Ministrstvo za finance Županičeva 3 1000 Ljubljana	Tel: 01 369 66 00 Faks: 01 369 66 09	Stanislava Zadravec C.
74	Republika Slovenija	RS50	5.3.2003	11.3.2003	država	terjatve iz obveznic niso zavarovane in za izpolnitev odgovarja izključno Republika Slovenija kot dolžnik	financiranje potreb proračuna RS in/ali potreb upravljanja z državnim dolgom	48.527.000 EUR	100 SIT	485.270	4,50%	24.2.2003 24.2.2013 10 let	obresti letno, glavnica ob zapadlosti	24.2.	Ministrstvo za finance Županičeva 3 1000 Ljubljana	Tel: 01 369 66 00 Faks: 01 369 66 09	Stanislava Zadravec C.
75	Republika Slovenija	RS53	14.4.2003	17.4.2003	država	terjatve iz obveznic niso zavarovane in za izpolnitev odgovarja izključno Republika Slovenija kot dolžnik	financiranje potreb proračuna RS in/ali potreb upravljanja z državnim dolgom	79.290.900 EUR	100 EUR	792.909	4,875%	8.4.2003 8.4.2018 15 let	obresti letno, glavnica ob zapadlosti	8.4.	Ministrstvo za finance Županičeva 3 1000 Ljubljana	Tel: 01 369 66 00 Faks: 01 369 66 09	Stanislava Zadravec C.
76	Republika Slovenija	RS54	23.10.2003	29.10.2003	država	terjatve iz obveznic niso zavarovane in za izpolnitev odgovarja izključno Republika Slovenija kot dolžnik	financiranje potreb proračuna RS in/ali potreb upravljanja z državnim dolgom	76.295.376 EUR	41,73 EUR	1.828.310	5,75%	15.10.2003 15.10.2013 10 let	obresti letno, glavnica ob zapadlosti	15.10.	Ministrstvo za finance Županičeva 3 1000 Ljubljana	Tel: 01 369 66 00 Faks: 01 369 66 09	Stanislava Zadravec C.
77	Republika Slovenija	RS56	19.2.2004	24.2.2004	država	terjatve iz obveznic niso zavarovane in za izpolnitev odgovarja izključno Republika Slovenija kot dolžnik	financiranje potreb proračuna RS in/ali potreb upravljanja z državnim dolgom	202.023.193 EUR	41,73 EUR	4.841.198	4,875%	11.2.2004 11.2.2009 5 let	obresti letno, glavnica ob zapadlosti	11.2.	Ministrstvo za finance Županičeva 3 1000 Ljubljana	Tel: 01 369 66 00 Faks: 01 369 66 09	Stanislava Zadravec C.
78	Republika Slovenija	RS57	23.3.2004	29.3.2004	država	terjatve iz obveznic niso zavarovane in za izpolnitev odgovarja izključno Republika Slovenija kot dolžnik	financiranje potreb proračuna RS in/ali potreb upravljanja z državnim dolgom	259.697.224 EUR	41,73 EUR	6.223.274	4,875%	15.3.2004 15.10.2014 10 let	obresti letno, glavnica ob zapadlosti	15.10.	Ministrstvo za finance Županičeva 3 1000 Ljubljana	Tel: 01 369 66 00 Faks: 01 369 66 09	Stanislava Zadravec C.
79	Republika Slovenija	RS59	24.1.2005	2.2.2005	država	terjatve iz obveznic niso zavarovane in za izpolnitev odgovarja izključno Republika Slovenija kot dolžnik	financiranje potreb proračuna RS in/ali potreb upravljanja z državnim dolgom	1.066.332.031 EUR	41,73 EUR	25.553.128	4,0%	17.2.2005 17.2.2016 11 let	obresti letno, glavnica ob zapadlosti	17.2.	Ministrstvo za finance Županičeva 3 1000 Ljubljana	Tel: 01 369 66 00 Faks: 01 369 66 09	Stanislava Zadravec C.

## F4) OBVEZNICE

	Izdajatelj	Trgovalna koda	Datum sprejema	Datum začetka trgovanja	Dejavnost	Zavarovanje terjatev	Namen izdaje obveznice	Nom. vred. izdaje na borzi	Apoenska sestava	Število izdanih obveznic po apoenih	Letna obr. mera	Začetek obrest. in rok zapadlosti	Način odplačevanja	Datum izplač. kuponov	Naslov izdajatelja	Telefon Faks	Direktor Kontaktne osebe
80	Republika Slovenija	RS60	4.4.2005	14.4.2005	država	terjatve iz obveznic niso zavarovane in za izpolnitev odgovarja izključno Republika Slovenija kot dolžnik	financiranje potreb proračuna RS in/ali potreb upravljanja z državnim dolgom	368.623.416 EUR	41,73 EUR	8.833.535	3,5%	31.3.2005 31.3.2010 5 let	obresti letno, glavnica ob zapadlosti	31.3.	Ministrstvo za finance Župančičeva 3 1000 Ljubljana	Tel: 01 369 66 00 Faks: 01 369 66 09	Stanislava Zadravec C.
81	Republika Slovenija	RS61	12.1.2006	24.1.2006	država	terjatve iz obveznic niso zavarovane in za izpolnitev odgovarja izključno Republika Slovenija kot dolžnik	financiranje potreb proračuna RS in/ali potreb upravljanja z državnim dolgom	328.861.569 EUR	41,73 EUR	7.880.699	3,25%	23.1.2006 23.1.2011 5 let	obresti letno, glavnica ob zapadlosti	23.1.	Ministrstvo za finance Župančičeva 3 1000 Ljubljana	Tel: 01 369 66 00 Faks: 01 369 66 09	Stanislava Zadravec C.
82	Republika Slovenija	RS62	12.1.2006	24.1.2006	država	terjatve iz obveznic niso zavarovane in za izpolnitev odgovarja izključno Republika Slovenija kot dolžnik	financiranje potreb proračuna RS in/ali potreb upravljanja z državnim dolgom	390.540.053 EUR	41,73 EUR	9.358.736	3,5%	23.3.2005 23.3.2017 12 let	obresti letno, glavnica ob zapadlosti	23.3.	Ministrstvo za finance Župančičeva 3 1000 Ljubljana	Tel: 01 369 66 00 Faks: 01 369 66 09	Stanislava Zadravec C.
83	Republika Slovenija	RS63	7.2.2008	7.2.2008	država	terjatve iz obveznic niso zavarovane in za izpolnitev odgovarja izključno Republika Slovenija kot dolžnik	financiranje potreb proračuna RS in/ali potreb upravljanja z državnim dolgom	1.000.000.000 EUR	1.000,00 EUR	1.000.000	4,375%	6.2.2008 6.2.2019 11 let	obresti letno, glavnica ob zapadlosti	6.2.	Ministrstvo za finance Župančičeva 3 1000 Ljubljana	Tel: 01 369 66 00 Faks: 01 369 66 09	Stanislava Zadravec C.
84	Sip, strojna industrija	SIPBE	13.6.2000	19.6.2000	proizvodnja traktorjev ter drugih kmetijskih, gozdarskih in obdelovalnih strojev	terjatve so zavarovane z vključbo zastavne pravice in zaznambo izvršljivosti terjatve na nepremičnem premoženju družbe, vpisanem pri vložku 194 k.o. Šempeter, in sicer v korist Slovenske razvojne družbe, ocenjena vrednost nepremičnin ki so predmet zavarov	za potrebe finančnega prestrukturiranja in za financiranje nujnih novih investicij	1.763.985 EUR	102,26 EUR	17.250	6%	15.10.1999 15.10.2009 10 let	obresti in glavnica polletno, 5 letni moratorij na izplačilo glavnice	15.4. 15.10.	Juhartova 2 3311 Šempeter v Savinjski dolini	Tel: 03 703 85 00 Faks: 03 703 86 81	Janez Širovnik - generalni direktor
85	Slovenska izvozna in razvojna banka	SI01	19.12.2008	24.12.2008	banka za spodbujanje izvoza in razvoja	jamči družba s celotnim svojim premoženjem; Republika Slovenija na podlagi 13. člena ZSIRB odgovarja za obveznosti izdajatelja, ki nastanejo zaradi izdaje dolžniških VP	zagotovitev dolgoročnih virov za namene financiranja skladne z ZSIRB	500.000.000 EUR	100.000,00 EUR	5.000	6m EURIBOR + 100 b.t.	23.10.2008 23.10.2011 3 leta	obresti dvakrat letno, glavnica ob zapadlosti	23.6. 23.12.	Josipine Turnograjske 6, 1000 Ljubljana	Tel: 01 20 07 500 Faks: 01 20 07 575	mag. Sibil Svilan - predsednik
86	Slovenska odškodninska družba	SOS2E	27.3.1997	7.4.1997	poravnava obveznosti po zakonu o denacionalizaciji, zakonu o zadrukah in drugih predpisih, ki urejajo denacionalizacijo premoženja	jamči družba s celotnim svojim premoženjem	poravnava obveznosti denacionalizacijskim upravičencem	789.197.839 EUR	51,13 EUR	15.435.123	6%	1.6.1996 1.6.2016 20 let	obresti in glavnica polletno, 8 letni moratorij na odplačilo glavnice	1.6. 1.12.	Mala ulica 5, p.p. 139 1001 Ljubljana	Tel: 01 300 91 13 Faks: 01 300 91 11	Marko Pogačnik - predsednik uprave Kaja Špiler
87	Stanovanjski sklad Republike Slovenije	SSR1E	11.4.1996	4.7.1996	stanovanjski sklad	jamči izdajatelj z vsem svojim premoženjem neomejeno	povečanje razpoložljivih sredstev za zadovoljevanje potreb državljanov, kupcev stanovanj	3.628.440 EUR	51,13 EUR	70.965	6,0%	1.11.1995 1.11.2010 15 let	obresti in glavnica polletno	1.5. 31.10.	Poljanska c. 31 1000 Ljubljana	Tel: 01 471 05 00 Faks: 01 471 05 03	Primož Pirc - predsednik uprave Biserka Prošek Darja Fišer
88	Stanovanjski sklad Republike Slovenije	SSR3	21.5.2001	28.5.2001	stanovanjski sklad	jamči Stanovanjski sklad RS, javni sklad, neomejeno z vsem svojim namenskim premoženjem	povečanje razpoložljivih sredstev za zadovoljevanje potreb državljanov, kupcev stanovanj	8.345.800 EUR	417,29 EUR	20.000	TOM + 6,10%	5.1.2001 5.1.2011 10 let	obresti in glavnica polletno	5.1. 6.7.	Poljanska c. 31 1000 Ljubljana	Tel: 01 471 05 00 Faks: 01 471 05 03	Primož Pirc - predsednik uprave Biserka Prošek Darja Fišer
89	Zavarovalnica Triglav	ZT01	24.5.2004	2.6.2004	opravljanje zavarovalnih poslov	jamči izdajatelj z vsem svojim premoženjem neomejeno		30.000.000 EUR	1.000 EUR	30.000	5,125%	20.10.2003 20.10.2013 10 let	obresti letno, glavnica ob zapadlosti	20.10.	Miklošičeva 19 1000 Ljubljana	Tel: 01 474 72 00 faks: 01 432 63 02	mag. Andrej Kocič - predsednik uprave

## F4) VZAJEMNI SKLADI

Vzajemni sklad	Trgovalna koda	Vrsta sklada	Datum sprejema	Datum začetka trgovanja	Naložbena politika vzajemnega sklada	Prvi enotni tečaj *	Št. kuponov na org. trgu ob začetku trgovanja	Št. kuponov na org. trgu konec meseca	Naslov izdajatelja	Telefon Faks	DZU, ki upravlja VS	Direktor DZU Kontaktne osebe
1 Infond Global	INDGL	aktivni vzajemni sklad	10.10.2008	10.10.2008	Uravnoteženo investiranje v lastniške in dolžniške vrednostne papirje, ko so ocenjeni kot tržno podcenjeni oz. z visoko bonitetno oceno in primerno likvidni. Panožno in geografsko portfelj ni omejen.	10,09 EUR	8.713.540	6.489.611	Ulica Vita Kraigherja 5 2000 Maribor	Tel: 02 229 20 80 Faks: 02 229 27 96	KBM Infond, DZU, d.d.	Stanko Brglez - predsednik uprave
2 Infond Dynamic	INDDY	aktivni vzajemni sklad	24.10.2008	24.10.2008	Investiranje v pretežno lastniške vrednostne papirje, ko so ocenjeni kot tržno podcenjeni in primerno likvidni. Panožno in geografsko portfelj ni omejen.	3,90 EUR	5.484.440	5.094.582	Ulica Vita Kraigherja 5 2000 Maribor	Tel: 02 229 20 80 Faks: 02 229 27 96	KBM Infond, DZU, d.d.	Stanko Brglez - predsednik uprave
3 MP-BALKAN.SI	MPBL	aktivni vzajemni sklad	21.11.2006	24.11.2006	Kapitalski trgi Slovenije, Hrvaške, Bosne in Hercegovine, Srbije in Črne Gore, Makedonije, Bolgarije, Romunije, Grčije in Turčije	62,36 EUR	82.689	383.740	Gradnikove brigade 11 1000 Ljubljana	Tel: 01 587 47 77 Faks: 01 587 47 70	Medvešek Pušnik DZU, d.d.	Mag. Jovan Lukovac - predsednik uprave DZU
4 MP-EUROSTOCK.SI, indeksni vzajemni sklad	MPEU	indeksni vzajemni sklad	8.6.2006	16.6.2006	Sledi indeksu MP-Eurostock. Osnovni kriterij za določanje cenovnega indeksa je višina izplačanih dividend v velikih evropskih delniških družbah.	5,47 EUR	728.413	1.073.122	Gradnikove brigade 11 1000 Ljubljana	Tel: 01 587 47 77 Faks: 01 587 47 70	Medvešek Pušnik DZU, d.d.	Mag. Jovan Lukovac - predsednik uprave DZU
5 PB Biotech Index	PBDBI	indeksni vzajemni sklad	17.6.2008	23.6.2008	Sledi indeksu PB Biotech Index	0,963 EUR	663.529	551.437	Trg Leona Štuklja 12, 2000 Maribor	Tel: 02 252 08 00 Fax: 02 252 08 29	Probanka upravljanje premoženja, d.o.o.	Jože Dover - predsednik uprave DZU
6 PB Uranium Index	PBDUI	indeksni vzajemni sklad	17.6.2008	23.6.2008	Sledi indeksu PB Uranium Index	0,982 EUR	806.137	734.408	Trg Leona Štuklja 12, 2000 Maribor	Tel: 02 252 08 00 Fax: 02 252 08 29	Probanka upravljanje premoženja, d.o.o.	Jože Dover - predsednik uprave DZU
7 Probanka globalni naložbeni sklad	PBGS	aktivni vzajemni sklad	21.11.2006	24.11.2006	Naložbe v delnice močno razpršene globalno, kakor tudi po različnih gospodarskih panogah, naložbe v obveznice pa še v državne in podjetniške obveznice. Orientacija tako na razvite, kot tudi na nerazvite trge po vsem svetu.	0,710 EUR	142.885.835	76.890.279	Trg Leona Štuklja 12, 2000 Maribor	Tel: 02 252 08 00 Fax: 02 252 08 29	Probanka upravljanje premoženja, d.o.o.	Jože Dover - predsednik uprave DZU

\* Enotni tečaj prvega trgovalnega dne je preračunan na podlagi tečaja Banke Slovenije na ta dan

## F5) INVESTICIJSKE DRUŽBE

	Investicijska družba	Trgovalna koda	Razred delnic	Datum sprejema	Datum začetka trgovanja	Sestava kapitala	Enotni tečaj prvega trgovalnega dne *	Nom. vred. delnice	Št. delnic na org. trgu	Dividenda za leto 2007	Datum brez upravičenja do dividende	Naslov izdajatelja	Telefon Faks	DZU, ki upravlja ID	Direktor DZU in ID Kontaktne osebe
1	KD ID, delniška ID	KDIR	redne imenske	1.2.2001	9.2.2001	9.181.542 rednih delnic	0,341 EUR	1 kos	9.181.542	2,90 EUR	9.5.2008	Celovška 206 Ljubljana	Tel: 01 582 67 00 Faks: 01 518 40 88	KD Skladi, družba za upravljanje, d.o.o.	Dag Kralj - direktor DZU in ID
2	NFD 1 DELNIŠKI INVESTICIJSKI SKLAD	NF1N	redne imenske	23.10.1998	26.10.1998	160.580.300 rednih kosovnih delnic	0,399 EUR	1 kos	160.580.300	0,39 EUR	26.5.2008	Trdinova 4 1000 Ljubljana	Tel: 01 434 10 00 Faks: 01 431 11 09	Nacionalna finančna družba za upravljanje investicijskih skladov, d. o. o.	Stanislav Valant - direktor DZU Roman Ambrož - direktor ID Lenka Dominko
3	KRONA SENIOR, investicijska družba prilagodljive sestave naložb	SNOG	redne imenske	8.12.1998	8.12.1998	6.895.504 rednih kosovnih delnic	0,135 EUR	1 kos	6.895.504	1,39 EUR	27.7.2008	Štefanova 13 a 1000 Ljubljana	Tel: 01 24 14 162 Fax: 01 24 14 168	DUS Krona, d.o.o.	Urban Belič in Ivan Pajek - člana uprave DZU Janez Pajek
4	ZVON ENA ID, delniška investicijska družba	ZVIR	redne imenske	11.11.2003	24.11.2003	2.277.577 rednih kosovnih delnic	9,34 EUR	1 kos	2.277.577	2,90 EUR	18.8.2008	Slovenska 17 2000 Maribor	Tel: 05 908 05 50 Faks: 05 908 05 52	Krekova družba, d o.o.	Roza Mlakar Kukovič - direktorica DZU

\* Enotni tečaj prvega trgovalnega dne je preračunan na podlagi tečaja Banke Slovenije na ta dan. Tečaj prvega trgovalnega dne deljen z 10 zaradi spremembe nominalne vrednosti delnic leta 1999; pri delnicah, ki so kotirale pred julijem 1999.