



**MESEČNE STATISTIKE LJUBLJANSKE BORZE**  
**MAREC 2009**  
 Letnik XV, št. 3/09

**PROMET**

| Tržni segment                | Promet v 000 EUR | Količina         | Število poslov |
|------------------------------|------------------|------------------|----------------|
| Delnice                      | 35.613           | 1.746.573        | 11.172         |
| Prva kotacija                | 22.813           | 503.443          | 6.579          |
| Standardna kotacija          | 10.782           | 871.748          | 2.401          |
| Vstopna kotacija             | 2.017            | 371.382          | 2.192          |
| Obveznice                    | 35.565           | 558.270          | 714            |
| Investicijski kuponi         | 432              | 338.962          | 402            |
| Plus kotacija                | 13               | 22.212           | 11             |
| Osnovna kotacija             | 419              | 316.750          | 391            |
| Delnice investicijskih družb | 1.078            | 930.979          | 835            |
| Kratkoročni VP               | 0                | 0                | 0              |
| <b>SKUPAJ PREKO BTS</b>      | <b>72.688</b>    | <b>3.574.784</b> | <b>13.123</b>  |

**VELIKOST TRGA**

| Tržni segment                | Tržna kapitalizacija v mio EUR | Število izdaj | Število izdajateljev |
|------------------------------|--------------------------------|---------------|----------------------|
| Delnice                      | 8.039                          | 84            | 82                   |
| Prva kotacija                | 4.266                          | 7             | 7                    |
| Standardna kotacija          | 2.339                          | 18            | 18                   |
| Vstopna kotacija             | 1.434                          | 59            | 57                   |
| Obveznice                    | 7.844                          | 88            | 22                   |
| Investicijski kuponi         | 123                            | 11            | 3                    |
| Plus kotacija                | 1                              | 2             | 1                    |
| Osnovna kotacija             | 123                            | 5             | 3                    |
| Delnice investicijskih družb | 229                            | 4             | 4                    |
| <b>SKUPAJ</b>                | <b>16.235</b>                  | <b>183</b>    | <b>104</b>           |

**PROMET PO MESECIH LOČENO PO TRGIH**  
 V 000 EUR - DELNICE

|        | Organizirani trg |                 | Izvenborzne transakcije* |
|--------|------------------|-----------------|--------------------------|
|        | Navadni posli    | Posli s svežnji |                          |
| mar.08 | 102.237          | 6.416           | 276.497                  |
| apr.08 | 121.102          | 3.630           | 364.763                  |
| maj.08 | 47.608           | 6.722           | 150.773                  |
| jun.08 | 42.957           | 1.651           | 175.915                  |
| jul.08 | 43.690           | 7.681           | 94.723                   |
| avg.08 | 26.774           | 4.975           | 170.282                  |
| sep.08 | 71.739           | 2.931           | 252.186                  |
| okt.08 | 86.192           | 1.570           | 203.769                  |
| nov.08 | 50.776           | 789             | 109.498                  |
| dec.08 | 41.450           | 917             | 373.776                  |
| jan.09 | 26.547           | 430             | 54.004                   |
| feb.09 | 25.222           | 319             | 98.705                   |
| mar.09 | 29.187           | 6.426           | 16.630                   |

\* ocena prometa poslov izven borze s tržnimi VP na podlagi preknjižb KDD in njihovih povprečnih tečajev v mesecu ter borzi javljenih poslov.

**PRVA KOTACIJA DELNICE**

|                   | Promet v 000 EUR | Število poslov | Tržna kapitalizacija v mio EUR |
|-------------------|------------------|----------------|--------------------------------|
| GORENJE           | 753              | 623            | 120                            |
| INTEREUROPA       | 326              | 276            | 58                             |
| KRKA              | 16.069           | 4.254          | 1.864                          |
| LUKA KOPER        | 695              | 424            | 266                            |
| MERCATOR          | 1.207            | 265            | 555                            |
| PETROL            | 982              | 302            | 497                            |
| TELEKOM SLOVENIJE | 2.780            | 435            | 905                            |
| <b>SKUPAJ</b>     | <b>22.813</b>    | <b>6.579</b>   | <b>4.266</b>                   |

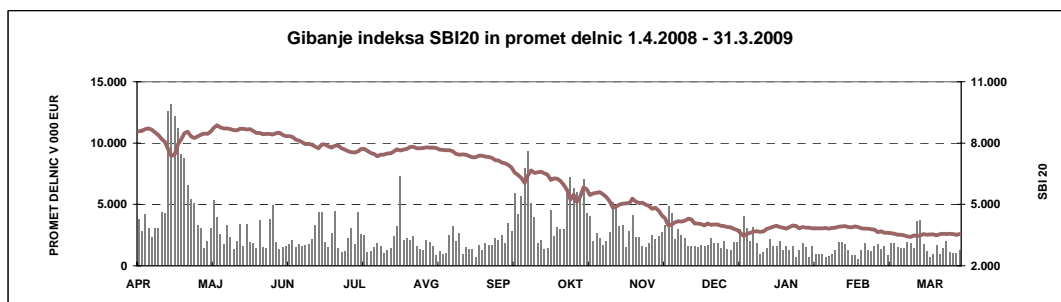
**PROMET PO MESECIH LOČENO PO TRGIH**  
 V 000 EUR - OSTALI VP

|        | Organizirani trg |                 | Izvenborzne transakcije* |
|--------|------------------|-----------------|--------------------------|
|        | Navadni posli    | Posli s svežnji |                          |
| mar.08 | 14.031           | 14.273          | 438.969                  |
| apr.08 | 15.690           | 58.765          | 204.176                  |
| maj.08 | 14.464           | 3.430           | 103.687                  |
| jun.08 | 11.973           | 6.291           | 180.208                  |
| jul.08 | 8.934            | 404             | 159.862                  |
| avg.08 | 6.660            | 1.450           | 98.979                   |
| sep.08 | 15.303           | 5.910           | 182.701                  |
| okt.08 | 18.460           | 50.857          | 247.663                  |
| nov.08 | 11.606           | 9.369           | 74.317                   |
| dec.08 | 17.241           | 16.038          | 132.789                  |
| jan.09 | 6.065            | 3.347           | 153.211                  |
| feb.09 | 7.077            | 20.778          | 1.708.816                |
| mar.09 | 11.526           | 25.549          | 360.014                  |

\* ocena prometa poslov izven borze s tržnimi VP na podlagi preknjižb KDD in njihovih povprečnih tečajev v mesecu ter borzi javljenih poslov.

**DONOSNOST BORZNIH INDEKSOV**

| Indeks                               | Mesečna donosnost (31.3.2009 / 28.2.2009) | Teškoča donosnost (31.3.2009 / 31.12.2008) | Letna donosnost (31.3.2009 / 31.3.2008) |
|--------------------------------------|---|--|---|
| Slovenski borzni indeks (SBI20)      | -1,94%                                    | -4,02%                                     | -59,12%                                 |
| Slovenski Blue-Chip indeks (SBI TOP) | -0,85%                                    | -0,48%                                     | -55,34%                                 |





LJUBLJANSKA BORZA  
Finančno križišče.

IZDAJATELJ

Ljubljanska borza, d. d., Ljubljana  
Slovenska 56  
1000 Ljubljana

DODATNE INFORMACIJE

|                    |  |
|--------------------|--|
| Elektronska pošta: | info@ljse.si                                       |
| Telefon:           | (01) 47-10-211<br>(01) 47-10-205<br>(01) 47-10-318 |
| Kontaktne osebe:   | Nataša Zabkar, Boštjan Šbül                        |

STATISTIKE V ELEKTRONSKI OBLIKI:

<http://www.ljse.si/cg-bin/ve.cgi?doc=975&sid=>

**FINANČNO KRIŽIŠČE**

**BORZA**  
LJUBLJANSKA BORZA

Vprašanja in odgovori  
Kontakt  
Kazalo  
English

AKTUALNO    BORŽNI PODATKI    PRODUKTI IN STORITVE    ZA IZDAJATELJE    BORŽNI ČLANI    O BORŽI

**INDEKSI NA DAN 07.01.2009 ob 13:32**

| Indeks | Vrednost | Absolutna sprememba | Relativna sprememba |
|--------|----------|---------------------|---------------------|
| SBI20  | 3.799,73 | 122,42              | 3,33% ▲             |
| SBITOP | 879,44   | 29,47               | 3,47% ▲             |

Rastoči trend SBI20 07.01.2009

**LJSEPRVA**  
Najboljši izdajatelj Ljubljanske borze

Kako uvrstiti vaše podjetje na borzo

Izberite si svojega boržnega posrednika

Kako spremljati trgovanje v živo

Podatki o vrednostnih papirjih za vlagatelje

**HITRE POVEZAVE**  
Tečajnica  
Arhiv enotnih tečajev  
Seznam boržnih članov  
Seznam vrednostnih papirjev

**SBI 20**    **SBI TOP**

**Arhiv vrednosti indeksov**    **Urnik trgovanja**

PRVA KOTACIJA NA DAN 07.01.2009 ob 13:32

| Oznaka delnice | Tečaj (v EUR) | Sprememba tečaja | Procent (v 1000 EUR) |
|----------------|---------------|------------------|----------------------|
| GRVQ           | 11,69         | 6,47% ▲          | 16,69                |
| JEHQ           | 8,64          | 2,23% ▲          | 33,54                |
| KRKA           | 49,71         | 3,58% ▲          | 607,16               |
| KOPQ           | 23,39         | 7,34% ▲          | 26,73                |
| MELE           | 167,11        | 7,29% ▲          | 14,37                |
| SETO           | 250,68        | 0,71% ▲          | 151,91               |
| TLQO           | 123,08        | 3,06% ▲          | 177,03               |

**NAJVEČJE SPREMEMBE VREDNOSTI NA DAN 07.01.2009 ob 13:32**

| Oznaka delnice | Tečaj (v EUR) | Število poslov | Relativna sprememba |
|----------------|---------------|----------------|---------------------|
| Bani           |               |                |                     |
| ZVHR           | 7,27          | 1              | 17,91% ▲            |
| KOPQ           | 23,39         | 27             | 7,34% ▲             |
| MELE           | 167,11        | 15             | 7,29% ▲             |
| Pačji          |               |                |                     |
| TRQO           | 0,65          | 1              | -19,51% ▼           |
| ITQO           | 23,57         | 44             | -3,76% ▼            |
| SHVR           | 11,60         | 1              | -2,85% ▼            |

**Iskanje:**  
po spletnih straneh  
po vrednostnih papirjih

**PRVA KOTACIJA ZADRJE OBJAVE**

KRKA, d. d., Novo mesto - Krki ni bilo potrebno razkriti infor...

MERCATOR, d.d., Ljubljana - Sporočilo za javnost

INTEREUROPA, d.d., Koper - Dopolnitev obvestila o spremembi...

INTEREUROPA, d.d., Koper - Obvestilo o spremembi skupnega števila...

LUKA KOPER, d.d., Koper - Odstop člana nadzornega sveta

**SEU**  
Vse objave izdajateljev

**AKTUALNO**

Informacija s seje nadzornega sveta Ljubljanske borze glede upravljanja družbe po zaključenem prevzemu. Več...

Ukrepi borze za zagotavljanje urejenega boržnega trga v primerih večjih tržnih neravnovesij. Več...

Seznam možnosti dostopa do nadzorovanih informacij vseh izdajateljev. Več...

---

---

# KAZALO

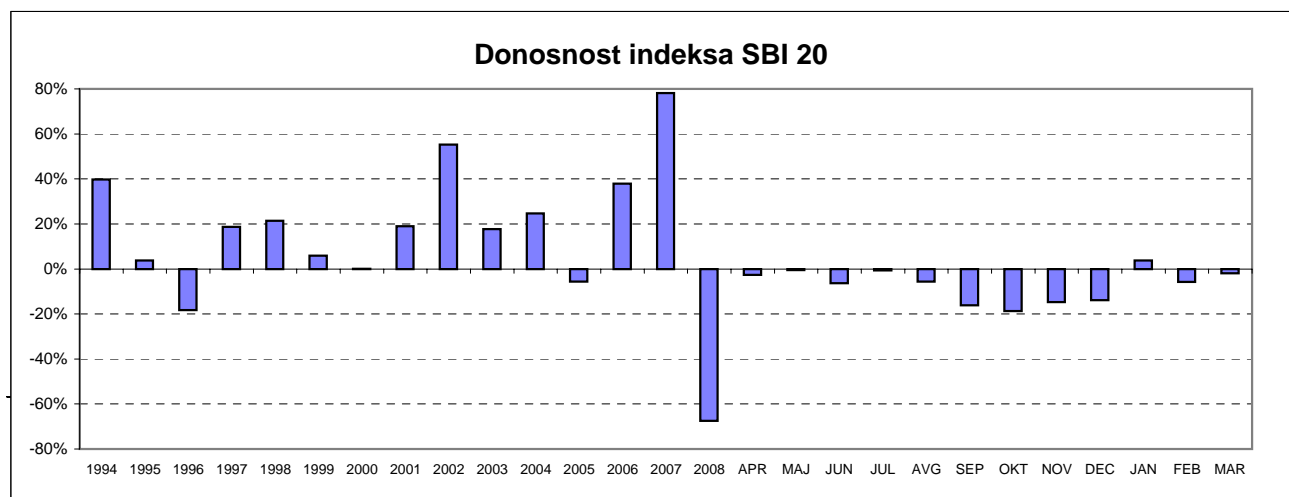
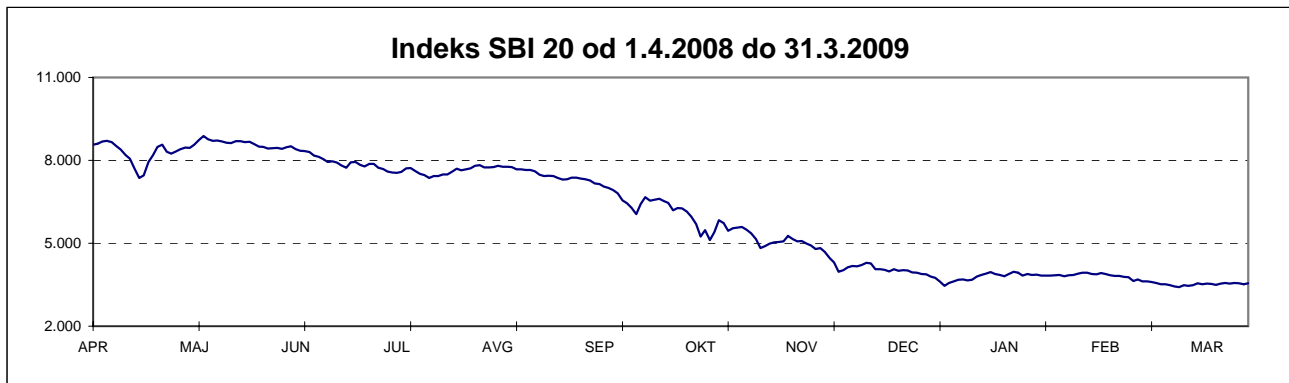
---

|   | Stran |
|---|-------|
| A) BORZNI INDEKSI   | 1     |
| <b>A1) Vrednosti, donosnosti in grafi borznih indeksov</b>            | 1     |
| <b>A2) Sestave borznih indeksov</b>                                   | 3     |
| B) ŠTEVILO IZDAJATELJEV, IZDAJ VREDNOSTNIH PAPIRJEV IN BORZNIH ČLANOV | 4     |
| C) PROMET   | 5     |
| <b>C1) Promet z vrednostnimi papirji</b>                              | 5     |
| <b>C2) Najprometnejši vrednostni papirji</b>                          | 10    |
| <b>C3) Promet članov Ljubljanske borze</b>                            | 11    |
| <b>C4) Promet po mesecih</b>  | 13    |
| D) TRŽNA KAPITALIZACIJA   | 16    |
| <b>D1) Tržna kapitalizacija delnic</b>                                | 16    |
| <b>D2) Tržna kapitalizacija obveznic</b>                              | 18    |
| <b>D3) Tržna kapitalizacija investicijskih skladov</b>                | 19    |
| E) DRUGO  | 20    |
| <b>E1) Kazalniki (redne delnice v borzni kotaciji)</b>                | 20    |
| <b>E2) Rekordne vrednosti</b>   | 21    |
| <b>E3) Novi vrednostni papirji, izključitve in spremembe</b>          | 22    |
| F) SEZNAM VREDNOSTNIH PAPIRJEV  | 23    |
| <b>F1) Delnice - prva kotacija</b>                                    | 23    |
| <b>F2) Delnice - standardna kotacija</b>                              | 24    |
| <b>F3) Delnice - vstopna kotacija</b>                                 | 25    |
| <b>F4) Obveznice</b>  | 28    |
| <b>F5) Vzajemni skladi</b>  | 34    |
| <b>F6) Investicijske družbe</b>                                       | 35    |

# A) BORZNI INDEKSI

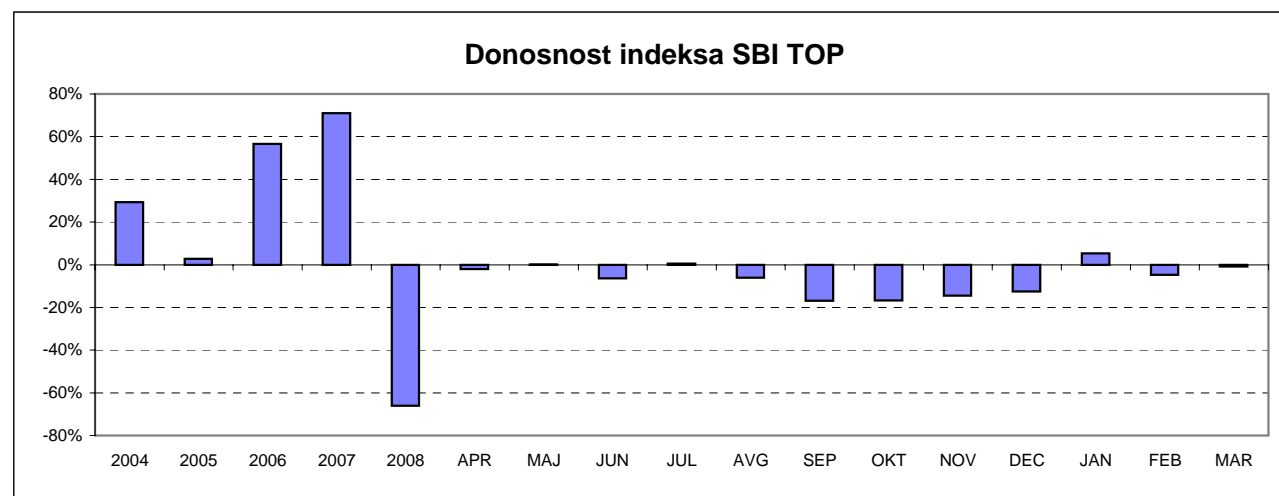
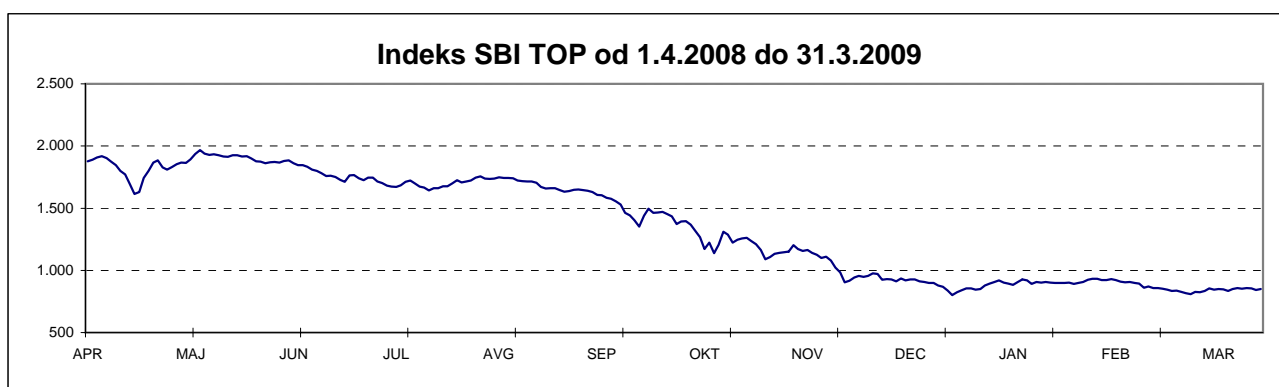
## SBI 20 - SLOVENSKI BORZNI INDEKS

|                  | Najvišja vrednost        | Datum        | Najnižja vrednost        | Datum        | Zaključna vrednost        | Donosnost        |
|------------------|--------------------------|--------------|--------------------------|--------------|---------------------------|------------------|
| <b>1994</b>      | 1.804,00                 | 10.05.1994   | 1.015,92                 | 06.01.1994   | 1.396,81                  | 39,68%           |
| <b>1995</b>      | 1.590,17                 | 09.11.1995   | 1.016,99                 | 13.07.1995   | 1.448,75                  | 3,72%            |
| <b>1996</b>      | 1.589,18                 | 13.03.1996   | 891,93                   | 10.09.1996   | 1.183,26                  | -18,33%          |
| <b>1997</b>      | 1.655,36                 | 10.02.1997   | 1.052,44                 | 08.01.1997   | 1.404,70                  | 18,71%           |
| <b>1998</b>      | 2.026,47                 | 10.08.1998   | 1.378,49                 | 06.01.1998   | 1.705,77                  | 21,43%           |
| <b>1999</b>      | 1.981,87                 | 19.02.1999   | 1.679,48                 | 05.01.1999   | 1.806,26                  | 5,89%            |
| <b>2000</b>      | 1.903,66                 | 24.01.2000   | 1.584,23                 | 25.05.2000   | 1.807,94                  | 0,09%            |
| <b>2001</b>      | 2.159,35                 | 19.12.2001   | 1.700,24                 | 25.04.2001   | 2.151,59                  | 19,01%           |
| <b>2002</b>      | 3.547,64                 | 08.11.2002   | 2.140,80                 | 03.01.2002   | 3.340,20                  | 55,24%           |
| <b>2003</b>      | 4.034,53                 | 05.12.2003   | 3.067,67                 | 03.07.2003   | 3.931,64                  | 17,71%           |
| <b>2004</b>      | 4.935,29                 | 15.11.2004   | 3.922,74                 | 05.01.2004   | 4.904,48                  | 24,74%           |
| <b>2005</b>      | 5.131,61                 | 01.02.2005   | 4.301,58                 | 28.09.2005   | 4.630,10                  | -5,59%           |
| <b>2006</b>      | 6.464,80                 | 18.12.2006   | 4.427,22                 | 29.03.2006   | 6.382,92                  | 37,86%           |
| <b>2007</b>      | 12.242,01                | 31.08.2007   | 6.551,52                 | 03.01.2007   | 11.369,58                 | 78,13%           |
| <b>2008</b>      | 11.408,00                | 04.01.2008   | 3.460,30                 | 23.12.2008   | 3.695,72                  | -67,49%          |
| <b>Leto 2009</b> | <b>Najvišja vrednost</b> | <b>Datum</b> | <b>Najnižja vrednost</b> | <b>Datum</b> | <b>Zaključna vrednost</b> | <b>Donosnost</b> |
| januar           | 3.972,70                 | 19.01.2009   | 3.660,83                 | 05.01.2009   | 3.836,27                  | 3,80%            |
| februar          | 3.937,98                 | 10.02.2009   | 3.617,26                 | 27.02.2009   | 3.617,26                  | -5,71%           |
| marec            | 3.594,21                 | 02.03.2009   | 3.408,37                 | 10.03.2009   | 3.547,16                  | -1,94%           |



## SBI TOP - SLOVENSKI BLUE-CHIP INDEKS

|             | Najvišja vrednost | Datum      | Najnižja vrednost | Datum      | Zaključna vrednost | Donosnost |
|-------------|-------------------|------------|-------------------|------------|--------------------|-----------|
| <b>2003</b> | 730,49            | 04.12.2003 | 534,14            | 08.07.2003 | 707,94             | n.p.      |
| <b>2004</b> | 946,60            | 25.11.2004 | 706,53            | 05.01.2004 | 915,40             | 29,30%    |
| <b>2005</b> | 960,74            | 08.12.2005 | 817,33            | 01.07.2005 | 941,02             | 2,80%     |
| <b>2006</b> | 1.506,88          | 18.12.2006 | 940,16            | 03.01.2006 | 1.473,33           | 56,57%    |
| <b>2007</b> | 2.674,69          | 31.08.2007 | 1.501,26          | 03.01.2007 | 2.518,92           | 70,97%    |
| <b>2008</b> | 2.520,56          | 04.01.2008 | 801,65            | 23.12.2008 | 854,26             | -66,09%   |
| Leto 2008   | Najvišja vrednost | Datum      | Najnižja vrednost | Datum      | Zaključna vrednost | Donosnost |
| januar      | 928,10            | 19.01.2009 | 844,88            | 05.01.2009 | 899,96             | 5,35%     |
| februar     | 933,38            | 10.02.2009 | 857,50            | 27.02.2009 | 857,50             | -4,72%    |
| marec       | 858,86            | 26.03.2009 | 807,93            | 10.03.2009 | 850,20             | -0,85%    |



## A2) SESTAVA BORZNIH INDEKSOV

### SLOVENSKI BORZNI INDEKS NA DAN 31.3.2009

| Izdaja   | Trgovalna koda | Prilagojeno število delnic | Bazni tečaj v EUR | Prilagojeni delež v % | Panoga               | Tržna kapitalizacija indeksa na dan 31.3.2009 (prosti obtok) | Delež panoge v indeksu |
|--|----------------|----------------------------|-------------------|-----------------------|----------------------|--|------------------------|
| KRKA   | KRKG           | 7.201.189                  | 16,25             | 15,00%                | farmacija            | 378.854.553 EUR  | 18,22%                 |
| PETROL   | PETG           | 1.110.086                  | 120,41            | 13,23%                | nafta in plin        | 264.300.376 EUR  | 12,71%                 |
| TELEKOM SLOVENIJE  | TLSG           | 1.806.046                  | 292,70            | 9,68%                 | telekomunikacije     | 250.227.673 EUR  | 12,03%                 |
| SAVA   | SAVA           | 1.027.559                  | 83,57             | 9,59%                 | holding              | 253.581.010 EUR  | 12,74%                 |
| NOVA KBM   | KBMR           | 13.958.856                 | 40,69             | 8,18%                 | banka                | 116.416.859 EUR  | 5,60%                  |
| MERCATOR   | MELR           | 1.523.837                  | 24,46             | 7,91%                 | trgovina             | 224.750.719 EUR  | 10,81%                 |
| GORENJE  | GRVG           | 9.425.385                  | 10,23             | 6,49%                 | gospodinjski aparati | 80.587.042 EUR   | 3,88%                  |
| ZAVAROVALNICA TRIGLAV                                    | ZVTG           | 8.500.880                  | 30,81             | 6,13%                 | zavarovalništvo      | 119.607.382 EUR  | 8,96%                  |
| LUKA KOPER   | LKPG           | 4.138.622                  | 12,50             | 5,28%                 | transport            | 78.757.977 EUR   | 6,77%                  |
| PIVOVARNA LAŠKO  | PILR           | 2.688.231                  | 27,19             | 4,84%                 | hrana in pijača      | 127.018.915 EUR  | 6,11%                  |
| POZAVAROVALNICA SAVA                                     | POSR           | 6.553.763                  | 27,50             | 4,22%                 | zavarovalništvo      | 66.651.770 EUR   |                        |
| HELIOS   | HDOG           | 115.888                    | 795,68            | 2,95%                 | kemijski proizvodi   | 45.028.282 EUR   | 2,17%                  |
| INTEREUROPA  | IEKG           | 4.348.011                  | 21,69             | 2,42%                 | transport            | 32.001.361 EUR   |                        |
| ISTRABENZ  | ITBG           | 1.181.014                  | 14,61             | 2,12%                 | holding              | 11.337.734 EUR   |                        |
| AERODROM LJUBLJANA                                       | AELG           | 1.081.836                  | 47,93             | 1,97%                 | transport            | 30.075.041 EUR   |                        |
| <b>Tržna kapitalizacija indeksa</b>                      |                |                            |                   |                       |                      | <b>2.079.196.694 EUR</b>                                     |                        |
| <b>Delež trž. kapitalizacije rednih delnic v indeksu</b> |                |                            |                   |                       |                      |  | <b>25,86%</b>          |

### SLOVENSKI BLUE-CHIP INDEKS NA DAN 31.3.2009

| Izdaja   | Trgovalna koda | Prilagojeno število delnic | Bazni tečaj v EUR | Prilagojeni delež v % | Panoga               | Tržna kapitalizacija indeksa na dan 31.3.2009 (prosti obtok) | Delež panoge v indeksu |
|--|----------------|----------------------------|-------------------|-----------------------|----------------------|--|------------------------|
| KRKA   | KRKG           | 14.673.742                 | 16,25             | 30,00%                | farmacija            | 771.985.567 EUR  | 33,75%                 |
| PETROL   | PETG           | 1.110.086                  | 120,41            | 12,99%                | nafta in plin        | 264.300.376 EUR  | 11,56%                 |
| TELEKOM SLOVENIJE  | TLSG           | 1.806.046                  | 292,70            | 9,50%                 | telekomunikacije     | 250.227.673 EUR  | 10,94%                 |
| SAVA   | SAVA           | 1.027.559                  | 238,29            | 9,41%                 | holding              | 253.581.010 EUR  | 11,09%                 |
| NOVA KBM   | KBMR           | 13.958.856                 | 40,69             | 8,03%                 | banka                | 116.416.859 EUR  | 5,09%                  |
| MERCATOR   | MELR           | 1.523.837                  | 24,46             | 7,76%                 | trgovina             | 224.750.719 EUR  | 9,83%                  |
| GORENJE  | GRVG           | 9.425.385                  | 10,23             | 6,37%                 | gospodinjski aparati | 80.587.042 EUR   | 3,52%                  |
| ZAVAROVALNICA TRIGLAV                                    | ZVTG           | 8.500.880                  | 30,81             | 6,01%                 | zavarovalništvo      | 119.607.382 EUR  | 5,23%                  |
| LUKA KOPER   | LKPG           | 4.138.622                  | 61,67             | 5,18%                 | transport            | 78.757.977 EUR   | 3,44%                  |
| PIVOVARNA LAŠKO  | PILR           | 2.688.231                  | 27,19             | 4,75%                 | hrana in pijača      | 127.018.915 EUR  | 5,55%                  |
| <b>Tržna kapitalizacija indeksa</b>                      |                |                            |                   |                       |                      | <b>2.287.233.519 EUR</b>                                     |                        |
| <b>Delež trž. kapitalizacije rednih delnic v indeksu</b> |                |                            |                   |                       |                      |  | <b>28,45%</b>          |

**B) ŠTEVILO IZDAJATELJEV, IZDAJ VREDNOSTNIH PAPIRJEV IN  
BORZNIH ČLANOV**

|   | <b>31.3.2008</b> | <b>31.12.2008</b> | <b>28.2.2009</b> | <b>31.3.2009</b> |
|---|------------------|-------------------|------------------|------------------|
| <b>ŠTEVILO IZDAJATELJEV</b>                   | <b>112</b>       | <b>107</b>        | <b>104</b>       | <b>104</b>       |
| Trg delnic - prva kotacija                    | 7                | 7                 | 7                | 7                |
| Trg delnic - standardna kotacija              | 16               | 18                | 18               | 18               |
| Trg delnic - vstopna kotacija                 | 65               | 59                | 57               | 57               |
| Trg obveznic                                  | 20               | 23                | 22               | 22               |
| Trg investicijskih kuponov - plus kotacija    |                  |                   |                  | 1                |
| Trg investicijskih kuponov - osnovna kotacija | 2                | 3                 | 3                | 3                |
| Trg delnic investicijskih družb               | 7                | 4                 | 4                | 4                |
| Trg strukturiranih produktov                  |                  | 1                 | 1                | 1                |
|   | <b>31.3.2008</b> | <b>31.12.2008</b> | <b>28.2.2009</b> | <b>31.3.2009</b> |
| <b>ŠTEVILO IZDAJ VRED. PAPIRJEV</b>           | <b>190</b>       | <b>187</b>        | <b>184</b>       | <b>183</b>       |
| Trg delnic - prva kotacija                    | 7                | 7                 | 7                | 7                |
| Trg delnic - standardna kotacija              | 16               | 18                | 18               | 18               |
| Trg delnic - vstopna kotacija                 | 67               | 61                | 59               | 59               |
| Trg obveznic                                  | 90               | 90                | 89               | 88               |
| Trg investicijskih kuponov - plus kotacija    |                  |                   |                  | 2                |
| Trg investicijskih kuponov - osnovna kotacija | 3                | 7                 | 7                | 5                |
| Trg delnic investicijskih družb               | 7                | 4                 | 4                | 4                |
| Trg strukturiranih produktov                  |                  | 3                 | 3                | 4                |
|   | <b>31.3.2008</b> | <b>31.12.2008</b> | <b>28.2.2009</b> | <b>31.3.2009</b> |
| <b>ŠTEVILO ČLANOV</b>                         | <b>24</b>        | <b>23</b>         | <b>23</b>        | <b>23</b>        |

C1) PROMET Z VREDNOSTNIMI PAPIRJI V MARCU 2009

TRG DELNIC - PRVA KOTACIJA

| Izdaja              | Borzni promet<br>(v EUR) | Navadni<br>promet<br>(v EUR) | Promet s<br>svežnji<br>(v EUR) | Delež v<br>skupnem<br>prometu | Delež v<br>prometu z<br>delnicami | Količina       | Št. poslov   |
|---------------------|--------------------------|------------------------------|--------------------------------|-------------------------------|-----------------------------------|----------------|--------------|
| <b>Skupaj</b>       | <b>22.813.419</b>        | <b>21.261.708</b>            | <b>1.551.711</b>               | <b>31,39%</b>                 | <b>64,06%</b>                     | <b>503.443</b> | <b>6.579</b> |
| 1 KRKA              | 16.069.452               | 15.443.541                   | 625.911                        | 22,11%                        | 45,12%                            | 307.143        | 4.254        |
| 2 TELEKOM SLOVENIJE | 2.780.388                | 2.319.588                    | 460.800                        | 3,83%                         | 7,81%                             | 21.491         | 435          |
| 3 MERCATOR          | 1.207.352                | 742.352                      | 465.000                        | 1,66%                         | 3,39%                             | 7.978          | 265          |
| 4 PETROL            | 982.102                  | 982.102                      | 0                              | 1,35%                         | 2,76%                             | 4.025          | 302          |
| 5 GORENJE           | 753.386                  | 753.386                      | 0                              | 1,04%                         | 2,12%                             | 86.399         | 623          |
| 6 LUKA KOPER        | 694.599                  | 694.599                      | 0                              | 0,96%                         | 1,95%                             | 34.905         | 424          |
| 7 INTEREUROPA       | 326.140                  | 326.140                      | 0                              | 0,45%                         | 0,92%                             | 41.502         | 276          |

TRG DELNIC - STANDARDNA KOTACIJA

| Izdaja                        | Borzni promet<br>(v EUR) | Navadni<br>promet<br>(v EUR) | Promet s<br>svežnji<br>(v EUR) | Delež v<br>skupnem<br>prometu | Delež v<br>prometu z<br>delnicami | Količina       | Št. poslov   |
|-------------------------------|--------------------------|------------------------------|--------------------------------|-------------------------------|-----------------------------------|----------------|--------------|
| <b>Skupaj</b>                 | <b>10.782.320</b>        | <b>6.274.469</b>             | <b>4.507.851</b>               | <b>14,83%</b>                 | <b>30,28%</b>                     | <b>871.748</b> | <b>2.401</b> |
| <b>Redne delnice</b>          | <b>10.782.320</b>        | <b>6.274.469</b>             | <b>4.507.851</b>               | <b>14,83%</b>                 | <b>30,28%</b>                     | <b>871.748</b> | <b>2.401</b> |
| 1 NOVA KREDITNA BANKA MARIBOR | 5.735.679                | 1.227.828                    | 4.507.851                      | 7,89%                         | 16,11%                            | 674.830        | 752          |
| 2 SAVA                        | 1.531.571                | 1.531.571                    | 0                              | 2,11%                         | 4,30%                             | 6.627          | 310          |
| 3 ZAVAROVALNICA TRIGLAV       | 1.439.125                | 1.439.125                    | 0                              | 1,98%                         | 4,04%                             | 107.208        | 341          |
| 4 PIVOVARNA LAŠKO             | 574.878                  | 574.878                      | 0                              | 0,79%                         | 1,61%                             | 12.827         | 282          |
| 5 AERODROM LJUBLJANA          | 410.008                  | 410.008                      | 0                              | 0,56%                         | 1,15%                             | 15.450         | 239          |
| 6 ŽITO                        | 407.812                  | 407.812                      | 0                              | 0,56%                         | 1,15%                             | 5.443          | 40           |
| 7 POZAVAROVALNICA SAVA        | 353.114                  | 353.114                      | 0                              | 0,49%                         | 0,99%                             | 34.597         | 165          |
| 8 ISTRABENZ                   | 233.887                  | 233.887                      | 0                              | 0,32%                         | 0,66%                             | 13.237         | 236          |
| 9 ETOL                        | 32.122                   | 32.122                       | 0                              | 0,04%                         | 0,09%                             | 211            | 10           |
| 10 SALUS, LJUBLJANA           | 25.046                   | 25.046                       | 0                              | 0,03%                         | 0,07%                             | 64             | 11           |
| 11 ABANKA                     | 23.089                   | 23.089                       | 0                              | 0,03%                         | 0,06%                             | 444            | 8            |
| 12 DELO PRODAJA               | 14.243                   | 14.243                       | 0                              | 0,02%                         | 0,04%                             | 509            | 4            |
| 13 MLINOTEST                  | 1.639                    | 1.639                        | 0                              | 0,00%                         | 0,00%                             | 298            | 2            |
| 14 ISKRA AVTOELEKTRIKA        | 108                      | 108                          | 0                              | 0,00%                         | 0,00%                             | 3              | 1            |
| 15 KOMPAS MTS                 | 0                        | 0                            | 0                              | 0,00%                         | 0,00%                             | 0              | 0            |
| 16 NIKA                       | 0                        | 0                            | 0                              | 0,00%                         | 0,00%                             | 0              | 0            |
| 17 TERME ČATEŽ                | 0                        | 0                            | 0                              | 0,00%                         | 0,00%                             | 0              | 0            |
| <b>Prednostne delnice</b>     | <b>0</b>                 | <b>0</b>                     | <b>0</b>                       | <b>0,00%</b>                  | <b>0,00%</b>                      | <b>0</b>       | <b>0</b>     |
| 1 PROBANKA                    | 0                        | 0                            | 0                              | 0,00%                         | 0,00%                             | 0              | 0            |

TRG DELNIC - VSTOPNA KOTACIJA

| Izdaja               | Borzni promet<br>(v EUR) | Navadni<br>promet<br>(v EUR) | Promet s<br>svežnji<br>(v EUR) | Delež v<br>skupnem<br>prometu | Delež v<br>prometu z<br>delnicami | Količina       | Št. poslov   |
|----------------------|--------------------------|------------------------------|--------------------------------|-------------------------------|-----------------------------------|----------------|--------------|
| <b>Skupaj</b>        | <b>2.017.421</b>         | <b>1.650.678</b>             | <b>366.743</b>                 | <b>2,78%</b>                  | <b>5,66%</b>                      | <b>371.382</b> | <b>2.192</b> |
| <b>Redne delnice</b> | <b>1.981.912</b>         | <b>1.615.169</b>             | <b>366.743</b>                 | <b>2,73%</b>                  | <b>5,57%</b>                      | <b>370.177</b> | <b>2.124</b> |
| 1 NFD HOLDING        | 596.497                  | 596.497                      | 0                              | 0,82%                         | 1,67%                             | 121.646        | 581          |
| 2 AKTIVA NALOŽBE     | 451.430                  | 84.687                       | 366.743                        | 0,62%                         | 1,27%                             | 69.507         | 119          |
| 3 MAKSIMA INVEST     | 210.355                  | 210.355                      | 0                              | 0,29%                         | 0,59%                             | 42.560         | 188          |
| 4 KD GROUP           | 137.061                  | 137.061                      | 0                              | 0,19%                         | 0,38%                             | 2.729          | 206          |
| 5 ZVON ENA HOLDING   | 136.949                  | 136.949                      | 0                              | 0,19%                         | 0,38%                             | 30.007         | 189          |
| 6 HELIOS, DOMŽALE    | 126.316                  | 126.316                      | 0                              | 0,17%                         | 0,35%                             | 326            | 52           |
| 7 INFOND HOLDING     | 73.426                   | 73.426                       | 0                              | 0,10%                         | 0,21%                             | 28.907         | 149          |
| 8 ZVON DVA HOLDING   | 42.910                   | 42.910                       | 0                              | 0,06%                         | 0,12%                             | 24.341         | 91           |
| 9 JUTEKS             | 37.164                   | 37.164                       | 0                              | 0,05%                         | 0,10%                             | 972            | 17           |
| 10 CETIS             | 33.926                   | 33.926                       | 0                              | 0,05%                         | 0,10%                             | 576            | 4            |
| 11 MAKSIMA HOLDING   | 25.171                   | 25.171                       | 0                              | 0,03%                         | 0,07%                             | 7.558          | 85           |
| 12 KS NALOŽBE        | 20.355                   | 20.355                       | 0                              | 0,03%                         | 0,06%                             | 13.569         | 96           |
| 13 MERCATA           | 17.115                   | 17.115                       | 0                              | 0,02%                         | 0,05%                             | 3.423          | 39           |
| 14 ZLATA MONETA II   | 14.532                   | 14.532                       | 0                              | 0,02%                         | 0,04%                             | 7.815          | 60           |
| 15 CENTER NALOŽBE    | 12.561                   | 12.561                       | 0                              | 0,02%                         | 0,04%                             | 3.612          | 89           |
| 16 VIPA HOLDING      | 9.329                    | 9.329                        | 0                              | 0,01%                         | 0,03%                             | 2.462          | 18           |
| 17 HRAM HOLDING      | 8.673                    | 8.673                        | 0                              | 0,01%                         | 0,02%                             | 3.276          | 16           |
| 18 KD                | 4.510                    | 4.510                        | 0                              | 0,01%                         | 0,01%                             | 8              | 3            |



|    |                                    |               |               |          |              |              |              |           |
|----|------------------------------------|---------------|---------------|----------|--------------|--------------|--------------|-----------|
| 19 | MODRA LINIJA HOLDING               | 4.361         | 4.361         | 0        | 0,01%        | 0,01%        | 623          | 14        |
| 20 | FINETOL                            | 4.032         | 4.032         | 0        | 0,01%        | 0,01%        | 24           | 5         |
| 21 | SIVENT                             | 3.323         | 3.323         | 0        | 0,00%        | 0,01%        | 1.434        | 37        |
| 22 | ALPETOURL POTOVALNA AGENCIJA       | 2.797         | 2.797         | 0        | 0,00%        | 0,01%        | 230          | 5         |
| 23 | TRIGLAV NALOŽBE                    | 1.881         | 1.881         | 0        | 0,00%        | 0,01%        | 1.536        | 19        |
| 24 | JAVOR PIVKA                        | 1.775         | 1.775         | 0        | 0,00%        | 0,00%        | 433          | 6         |
| 25 | M1                                 | 1.692         | 1.692         | 0        | 0,00%        | 0,00%        | 819          | 12        |
| 26 | MEDVEŠEK PUŠNIK                    | 1.675         | 1.675         | 0        | 0,00%        | 0,00%        | 150          | 2         |
| 27 | GRAND HOTEL UNION                  | 576           | 576           | 0        | 0,00%        | 0,00%        | 53           | 2         |
| 28 | TRDNJAVA HOLDING                   | 504           | 504           | 0        | 0,00%        | 0,00%        | 987          | 5         |
| 29 | TERME DOBRNA                       | 297           | 297           | 0        | 0,00%        | 0,00%        | 54           | 3         |
| 30 | CINKARNA CELJE                     | 280           | 280           | 0        | 0,00%        | 0,00%        | 5            | 1         |
| 31 | MIP                                | 217           | 217           | 0        | 0,00%        | 0,00%        | 526          | 7         |
| 32 | SLOVENIJALES                       | 126           | 126           | 0        | 0,00%        | 0,00%        | 6            | 1         |
| 33 | MARINA PORTOROŽ                    | 70            | 70            | 0        | 0,00%        | 0,00%        | 1            | 1         |
| 34 | PLAMA - PUR                        | 25            | 25            | 0        | 0,00%        | 0,00%        | 2            | 2         |
| 35 | D NALOŽBE                          | 0             | 0             | 0        | 0,00%        | 0,00%        | 0            | 0         |
| 36 | ALPOS                              | 0             | 0             | 0        | 0,00%        | 0,00%        | 0            | 0         |
| 37 | DATALAB TEHNOLOGIJE                | 0             | 0             | 0        | 0,00%        | 0,00%        | 0            | 0         |
| 38 | GORENJSKI TISK                     | 0             | 0             | 0        | 0,00%        | 0,00%        | 0            | 0         |
| 39 | ELMO                               | 0             | 0             | 0        | 0,00%        | 0,00%        | 0            | 0         |
| 40 | MEDVEŠEK PUŠNIK DZU                | 0             | 0             | 0        | 0,00%        | 0,00%        | 0            | 0         |
| 41 | JELEN GOSTINSKO PODJETJE           | 0             | 0             | 0        | 0,00%        | 0,00%        | 0            | 0         |
| 42 | GEA                                | 0             | 0             | 0        | 0,00%        | 0,00%        | 0            | 0         |
| 43 | LESNINA                            | 0             | 0             | 0        | 0,00%        | 0,00%        | 0            | 0         |
| 44 | NAMA                               | 0             | 0             | 0        | 0,00%        | 0,00%        | 0            | 0         |
| 45 | INTERTRADE ITA                     | 0             | 0             | 0        | 0,00%        | 0,00%        | 0            | 0         |
| 46 | MKT PRINT                          | 0             | 0             | 0        | 0,00%        | 0,00%        | 0            | 0         |
| 47 | GORIŠKE OPEKARNE                   | 0             | 0             | 0        | 0,00%        | 0,00%        | 0            | 0         |
| 48 | INLES                              | 0             | 0             | 0        | 0,00%        | 0,00%        | 0            | 0         |
| 49 | MELAMIN                            | 0             | 0             | 0        | 0,00%        | 0,00%        | 0            | 0         |
| 50 | ZDRAVILIŠČE ROGAŠKA                | 0             | 0             | 0        | 0,00%        | 0,00%        | 0            | 0         |
| 51 | TEKSTINA                           | 0             | 0             | 0        | 0,00%        | 0,00%        | 0            | 0         |
| 52 | TRDNJAVA I HOLDING                 | 0             | 0             | 0        | 0,00%        | 0,00%        | 0            | 0         |
| 53 | SWATY                              | 0             | 0             | 0        | 0,00%        | 0,00%        | 0            | 0         |
| 54 | VELANA                             | 0             | 0             | 0        | 0,00%        | 0,00%        | 0            | 0         |
| 55 | ŽELEZARNA RAVNE - MONTER DRAVOGRAD | 0             | 0             | 0        | 0,00%        | 0,00%        | 0            | 0         |
| 56 | KOŠAKI TMI                         | 0             | 0             | 0        | 0,00%        | 0,00%        | 0            | 0         |
|    | <b>Prednostne delnice</b>          | <b>35.509</b> | <b>35.509</b> | <b>0</b> | <b>0,05%</b> | <b>0,10%</b> | <b>1.205</b> | <b>68</b> |
| 1  | KD GROUP                           | 35.509        | 35.509        | 0        | 0,05%        | 0,10%        | 1.205        | 68        |
| 2  | PRVA GROUP                         | 0             | 0             | 0        | 0,00%        | 0,00%        | 0            | 0         |
| 3  | ZDRAVILIŠČE ROGAŠKA                | 0             | 0             | 0        | 0,00%        | 0,00%        | 0            | 0         |

## TRG OBVEZNIC

| Izdaja                                   | Borzni promet<br>(v EUR) | Navadni<br>promet<br>(v EUR) | Promet s<br>svežnji<br>(v EUR) | Delež v<br>skupnem<br>prometu | Delež v<br>prometu z<br>obveznicami | Količina       | Št. poslov |
|--|--------------------------|------------------------------|--------------------------------|-------------------------------|-------------------------------------|----------------|------------|
| <b>Skupaj</b>                            | <b>35.564.622</b>        | <b>10.015.472</b>            | <b>25.549.150</b>              | <b>48,93%</b>                 | <b>100,00%</b>                      | <b>558.270</b> | <b>714</b> |
| 1 SLOVENSKA ODŠKODNINSKA DRUŽBA 2.IZDAJA | 9.328.226                | 7.572.164                    | 1.756.062                      | 12,83%                        | 26,23%                              | 222.084        | 628        |
| 2 REPUBLIKA SLOVENIJA 61. IZDAJA         | 7.253.544                | 0                            | 7.253.544                      | 9,98%                         | 20,40%                              | 173.348        | 3          |
| 3 REPUBLIKA SLOVENIJA 64. IZDAJA         | 6.174.900                | 0                            | 6.174.900                      | 8,50%                         | 17,36%                              | 6.000          | 3          |
| 4 REPUBLIKA SLOVENIJA 59. IZDAJA         | 4.397.348                | 8.263                        | 4.389.085                      | 6,05%                         | 12,36%                              | 108.075        | 4          |
| 5 REPUBLIKA SLOVENIJA 63. IZDAJA         | 4.010.760                | 0                            | 4.010.760                      | 5,52%                         | 11,28%                              | 4.140          | 5          |
| 6 PROBANKA 10. IZDAJA                    | 995.000                  | 39.800                       | 955.200                        | 1,37%                         | 2,80%                               | 1.000          | 2          |
| 7 DARS                                   | 816.232                  | 816.232                      | 0                              | 1,12%                         | 2,30%                               | 1.901          | 3          |
| 8 ABANKA VIPA 8. IZDAJA                  | 794.000                  | 0                            | 794.000                        | 1,09%                         | 2,23%                               | 8.000          | 1          |
| 9 REPUBLIKA SLOVENIJA 21. IZDAJA         | 444.615                  | 444.615                      | 0                              | 0,61%                         | 1,25%                               | 19.861         | 26         |
| 10 ABANKA VIPA 7. IZDAJA                 | 282.200                  | 282.200                      | 0                              | 0,39%                         | 0,79%                               | 2.822          | 2          |
| 11 NLB 17. IZDAJA                        | 242.412                  | 242.412                      | 0                              | 0,33%                         | 0,68%                               | 592            | 5          |
| 12 BANKA CELJE 8. IZDAJA                 | 220.600                  | 5.000                        | 215.600                        | 0,30%                         | 0,62%                               | 2.250          | 2          |
| 13 REPUBLIKA SLOVENIJA 26. IZDAJA        | 208.714                  | 208.714                      | 0                              | 0,29%                         | 0,59%                               | 2.007          | 2          |
| 14 REPUBLIKA SLOVENIJA 57. IZDAJA        | 200.404                  | 200.404                      | 0                              | 0,28%                         | 0,56%                               | 4.600          | 2          |
| 15 BANKA CELJE 10. IZDAJA                | 87.522                   | 87.522                       | 0                              | 0,12%                         | 0,25%                               | 1.006          | 2          |
| 16 BANKA CELJE 9. IZDAJA                 | 28.471                   | 28.471                       | 0                              | 0,04%                         | 0,08%                               | 70             | 5          |
| 17 POŠTNA BANKA SLOVENIJE 7. IZDAJA      | 24.501                   | 24.501                       | 0                              | 0,03%                         | 0,07%                               | 62             | 2          |
| 18 ABANKA VIPA 9. IZDAJA                 | 14.975                   | 14.975                       | 0                              | 0,02%                         | 0,04%                               | 155            | 1          |
| 19 NLB 11. IZDAJA                        | 13.989                   | 13.989                       | 0                              | 0,02%                         | 0,04%                               | 14             | 3          |
| 20 FACTOR BANKA 21. IZDAJA               | 8.325                    | 8.325                        | 0                              | 0,01%                         | 0,02%                               | 9              | 1          |
| 21 ABANKA VIPA 10. IZDAJA                | 3.772                    | 3.772                        | 0                              | 0,01%                         | 0,01%                               | 4              | 3          |
| 22 PROBANKA 9. IZDAJA                    | 3.200                    | 3.200                        | 0                              | 0,00%                         | 0,01%                               | 40             | 1          |
| 23 ABANKA VIPA 12. IZDAJA                | 2.790                    | 2.790                        | 0                              | 0,00%                         | 0,01%                               | 70             | 1          |
| 24 REPUBLIKA SLOVENIJA 49. IZDAJA        | 1.881                    | 1.881                        | 0                              | 0,00%                         | 0,01%                               | 5              | 1          |
| 25 FACTOR BANKA 20. IZDAJA               | 1.850                    | 1.850                        | 0                              | 0,00%                         | 0,01%                               | 2              | 1          |
| 26 REPUBLIKA SLOVENIJA 60. IZDAJA        | 1.636                    | 1.636                        | 0                              | 0,00%                         | 0,00%                               | 39             | 1          |
| 27 REPUBLIKA SLOVENIJA 38. IZDAJA        | 1.038                    | 1.038                        | 0                              | 0,00%                         | 0,00%                               | 10             | 1          |
| 28 REPUBLIKA SLOVENIJA 62. IZDAJA        | 951                      | 951                          | 0                              | 0,00%                         | 0,00%                               | 24             | 2          |
| 29 STANOVANJSKI SKLAD RS 1. IZDAJA       | 769                      | 769                          | 0                              | 0,00%                         | 0,00%                               | 80             | 1          |
| 30 ABANKA 6. IZDAJA                      | 0                        | 0                            | 0                              | 0,00%                         | 0,00%                               | 0              | 0          |
| 31 ABANKA VIPA 11. IZDAJA                | 0                        | 0                            | 0                              | 0,00%                         | 0,00%                               | 0              | 0          |
| 32 BANKA CELJE 11. IZDAJA                | 0                        | 0                            | 0                              | 0,00%                         | 0,00%                               | 0              | 0          |
| 33 BANKA CELJE 7. IZDAJA                 | 0                        | 0                            | 0                              | 0,00%                         | 0,00%                               | 0              | 0          |
| 34 BANKA DOMŽALE 1. IZDAJA               | 0                        | 0                            | 0                              | 0,00%                         | 0,00%                               | 0              | 0          |
| 35 BANKA ZASAVJE 3. IZDAJA               | 0                        | 0                            | 0                              | 0,00%                         | 0,00%                               | 0              | 0          |
| 36 CIMOS 1. IZDAJA                       | 0                        | 0                            | 0                              | 0,00%                         | 0,00%                               | 0              | 0          |
| 37 DEOS 1. IZDAJA                        | 0                        | 0                            | 0                              | 0,00%                         | 0,00%                               | 0              | 0          |
| 38 DELO PRODAJA 1. IZDAJA                | 0                        | 0                            | 0                              | 0,00%                         | 0,00%                               | 0              | 0          |
| 39 DROGA KOLINSKA 1. IZDAJA              | 0                        | 0                            | 0                              | 0,00%                         | 0,00%                               | 0              | 0          |
| 40 DARS 2. IZDAJA                        | 0                        | 0                            | 0                              | 0,00%                         | 0,00%                               | 0              | 0          |
| 41 DARS 3. IZDAJA                        | 0                        | 0                            | 0                              | 0,00%                         | 0,00%                               | 0              | 0          |
| 42 FACTOR BANKA 6. IZDAJA                | 0                        | 0                            | 0                              | 0,00%                         | 0,00%                               | 0              | 0          |
| 43 FACTOR BANKA 9. IZDAJA                | 0                        | 0                            | 0                              | 0,00%                         | 0,00%                               | 0              | 0          |
| 44 FACTOR BANKA 11. IZDAJA               | 0                        | 0                            | 0                              | 0,00%                         | 0,00%                               | 0              | 0          |
| 45 FACTOR BANKA 12. IZDAJA               | 0                        | 0                            | 0                              | 0,00%                         | 0,00%                               | 0              | 0          |
| 46 FACTOR BANKA 14. IZDAJA               | 0                        | 0                            | 0                              | 0,00%                         | 0,00%                               | 0              | 0          |
| 47 FACTOR BANKA 15. IZDAJA               | 0                        | 0                            | 0                              | 0,00%                         | 0,00%                               | 0              | 0          |
| 48 FACTOR BANKA 16. IZDAJA               | 0                        | 0                            | 0                              | 0,00%                         | 0,00%                               | 0              | 0          |
| 49 FACTOR BANKA 17. IZDAJA               | 0                        | 0                            | 0                              | 0,00%                         | 0,00%                               | 0              | 0          |
| 50 FACTOR BANKA 19. IZDAJA               | 0                        | 0                            | 0                              | 0,00%                         | 0,00%                               | 0              | 0          |
| 51 FMR                                   | 0                        | 0                            | 0                              | 0,00%                         | 0,00%                               | 0              | 0          |
| 52 KB1909 1. IZDAJA                      | 0                        | 0                            | 0                              | 0,00%                         | 0,00%                               | 0              | 0          |
| 53 NOVA KBM 5. IZDAJA                    | 0                        | 0                            | 0                              | 0,00%                         | 0,00%                               | 0              | 0          |
| 54 NOVA KBM 7. IZDAJA                    | 0                        | 0                            | 0                              | 0,00%                         | 0,00%                               | 0              | 0          |
| 55 NOVA KBM 8. IZDAJA                    | 0                        | 0                            | 0                              | 0,00%                         | 0,00%                               | 0              | 0          |
| 56 KD HOLDING 1. IZDAJA                  | 0                        | 0                            | 0                              | 0,00%                         | 0,00%                               | 0              | 0          |
| 57 KD HOLDING 2. IZDAJA                  | 0                        | 0                            | 0                              | 0,00%                         | 0,00%                               | 0              | 0          |
| 58 POSLOVNI SISTEM MERCATOR              | 0                        | 0                            | 0                              | 0,00%                         | 0,00%                               | 0              | 0          |
| 59 NLB 13. IZDAJA                        | 0                        | 0                            | 0                              | 0,00%                         | 0,00%                               | 0              | 0          |
| 60 NLB 15. IZDAJA                        | 0                        | 0                            | 0                              | 0,00%                         | 0,00%                               | 0              | 0          |
| 61 NLB 16. IZDAJA                        | 0                        | 0                            | 0                              | 0,00%                         | 0,00%                               | 0              | 0          |
| 62 NLB 18. IZDAJA                        | 0                        | 0                            | 0                              | 0,00%                         | 0,00%                               | 0              | 0          |
| 63 NLB 19. IZDAJA                        | 0                        | 0                            | 0                              | 0,00%                         | 0,00%                               | 0              | 0          |
| 64 NLB 20. IZDAJA                        | 0                        | 0                            | 0                              | 0,00%                         | 0,00%                               | 0              | 0          |
| 65 NLB 21. IZDAJA                        | 0                        | 0                            | 0                              | 0,00%                         | 0,00%                               | 0              | 0          |
| 66 NLB 22. IZDAJA                        | 0                        | 0                            | 0                              | 0,00%                         | 0,00%                               | 0              | 0          |
| 67 NLB 23. IZDAJA                        | 0                        | 0                            | 0                              | 0,00%                         | 0,00%                               | 0              | 0          |
| 68 NLB 24. IZDAJA                        | 0                        | 0                            | 0                              | 0,00%                         | 0,00%                               | 0              | 0          |
| 69 POŠTNA BANKA SLOVENIJE 6. IZDAJA      | 0                        | 0                            | 0                              | 0,00%                         | 0,00%                               | 0              | 0          |
| 70 POTEZA NALOŽBE                        | 0                        | 0                            | 0                              | 0,00%                         | 0,00%                               | 0              | 0          |

|    |   |   |   |   |       |       |   |   |
|----|---|---|---|---|-------|-------|---|---|
| 71 | PROBANKA 7. IZDAJA                        | 0 | 0 | 0 | 0,00% | 0,00% | 0 | 0 |
| 72 | PROBANKA 8. IZDAJA                        | 0 | 0 | 0 | 0,00% | 0,00% | 0 | 0 |
| 73 | POTEZA SKUPINA 1. IZDAJA                  | 0 | 0 | 0 | 0,00% | 0,00% | 0 | 0 |
| 74 | REPUBLIKA SLOVENIJA 18. IZDAJA            | 0 | 0 | 0 | 0,00% | 0,00% | 0 | 0 |
| 75 | REPUBLIKA SLOVENIJA 23. IZDAJA            | 0 | 0 | 0 | 0,00% | 0,00% | 0 | 0 |
| 76 | REPUBLIKA SLOVENIJA 29. IZDAJA            | 0 | 0 | 0 | 0,00% | 0,00% | 0 | 0 |
| 77 | REPUBLIKA SLOVENIJA 32. IZDAJA            | 0 | 0 | 0 | 0,00% | 0,00% | 0 | 0 |
| 78 | REPUBLIKA SLOVENIJA 33. IZDAJA            | 0 | 0 | 0 | 0,00% | 0,00% | 0 | 0 |
| 79 | REPUBLIKA SLOVENIJA 44. IZDAJA            | 0 | 0 | 0 | 0,00% | 0,00% | 0 | 0 |
| 80 | REPUBLIKA SLOVENIJA 48. IZDAJA            | 0 | 0 | 0 | 0,00% | 0,00% | 0 | 0 |
| 81 | REPUBLIKA SLOVENIJA 50. IZDAJA            | 0 | 0 | 0 | 0,00% | 0,00% | 0 | 0 |
| 82 | REPUBLIKA SLOVENIJA 53. IZDAJA            | 0 | 0 | 0 | 0,00% | 0,00% | 0 | 0 |
| 83 | REPUBLIKA SLOVENIJA 54. IZDAJA            | 0 | 0 | 0 | 0,00% | 0,00% | 0 | 0 |
| 84 | SID BANKA 1. IZDAJA                       | 0 | 0 | 0 | 0,00% | 0,00% | 0 | 0 |
| 85 | SIP STROJNA INDUSTRIJA 1. IZDAJA SERIJA B | 0 | 0 | 0 | 0,00% | 0,00% | 0 | 0 |
| 86 | STANOVANJSKI SKLAD RS 3. IZDAJA           | 0 | 0 | 0 | 0,00% | 0,00% | 0 | 0 |
| 87 | BANKA VIPA 6. IZDAJA                      | 0 | 0 | 0 | 0,00% | 0,00% | 0 | 0 |
| 88 | BANKA VIPA 7. IZDAJA                      | 0 | 0 | 0 | 0,00% | 0,00% | 0 | 0 |
| 89 | ZAVAROVALNICA TRIGLAV 1. IZDAJA           | 0 | 0 | 0 | 0,00% | 0,00% | 0 | 0 |

#### TRG INVESTICIJSKIH KUPONOV - PLUS KOTACIJA

| Izdaja                                     | Borzni promet (v EUR) | Navadni promet (v EUR) | Promet s svežnji (v EUR) | Delež v skupnem prometu | Delež v prometu s skladi | Količina      | Št. poslov |
|--|-----------------------|------------------------|--------------------------|-------------------------|--------------------------|---------------|------------|
| <b>Skupaj</b>                              | <b>13.108</b>         | <b>13.108</b>          | <b>0</b>                 | <b>0,02%</b>            | <b>0,87%</b>             | <b>22.212</b> | <b>11</b>  |
| 1 INDEKSNI VZAJEMNI SKLAD PB URANIUM INDEX | 7.797                 | 7.797                  | 0                        | 0,01%                   | 0,52%                    | 16.640        | 5          |
| 2 INDEKSNI VZAJEMNI SKLAD PB BIOTECH INDEX | 5.311                 | 5.311                  | 0                        | 0,01%                   | 0,35%                    | 5.572         | 6          |

#### TRG INVESTICIJSKIH KUPONOV - OSNOVNA KOTACIJA

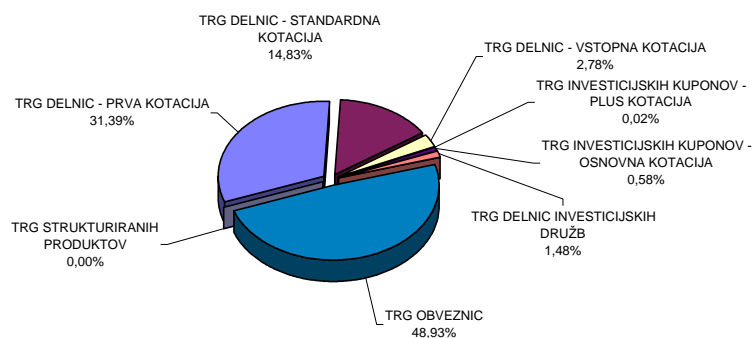
| Izdaja                                     | Borzni promet (v EUR) | Navadni promet (v EUR) | Promet s svežnji (v EUR) | Delež v skupnem prometu | Delež v prometu s skladi | Količina       | Št. poslov |
|--|-----------------------|------------------------|--------------------------|-------------------------|--------------------------|----------------|------------|
| <b>Skupaj</b>                              | <b>419.022</b>        | <b>419.022</b>         | <b>0</b>                 | <b>0,58%</b>            | <b>27,74%</b>            | <b>316.750</b> | <b>391</b> |
| 1 PROBANKA GLOBALNI NALOŽBENI SKLAD        | 177.957               | 177.957                | 0                        | 0,24%                   | 11,78%                   | 287.332        | 126        |
| 2 INFOND GLOBAL                            | 171.761               | 171.761                | 0                        | 0,24%                   | 11,37%                   | 21.670         | 135        |
| 3 MP-BALKAN.SI                             | 53.477                | 53.477                 | 0                        | 0,07%                   | 3,54%                    | 2.855          | 50         |
| 4 INFOND DYNAMIC                           | 13.792                | 13.792                 | 0                        | 0,02%                   | 0,91%                    | 4.203          | 79         |
| 5 MP-EUROSTOCK.SI                          | 2.036                 | 2.036                  | 0                        | 0,00%                   | 0,13%                    | 690            | 1          |
| 6 INDEKSNI VZAJEMNI SKLAD PB BIOTECH INDEX | 0                     | 0                      | 0                        | 0,00%                   | 0,00%                    | 0              | 0          |
| 7 INDEKSNI VZAJEMNI SKLAD PB URANIUM INDEX | 0                     | 0                      | 0                        | 0,00%                   | 0,00%                    | 0              | 0          |

#### TRG DELNIC INVESTICIJSKIH DRUŽB

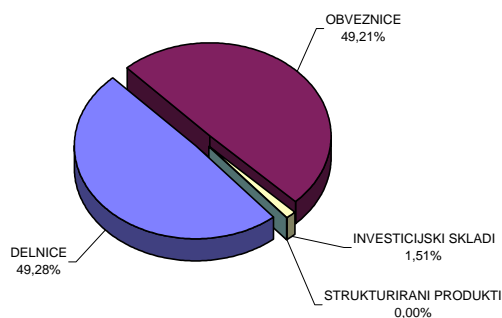
| Izdaja                               | Borzni promet (v EUR) | Navadni promet (v EUR) | Promet s svežnji (v EUR) | Delež v skupnem prometu | Delež v prometu s skladi | Količina       | Št. poslov |
|--------------------------------------|-----------------------|------------------------|--------------------------|-------------------------|--------------------------|----------------|------------|
| <b>Skupaj</b>                        | <b>1.078.471</b>      | <b>1.078.471</b>       | <b>0</b>                 | <b>1,48%</b>            | <b>71,39%</b>            | <b>930.979</b> | <b>835</b> |
| 1 NFD 1 DELNIŠKI INVESTICIJSKI SKLAD | 800.071               | 800.071                | 0                        | 1,10%                   | 52,96%                   | 868.581        | 482        |
| 2 KD ID                              | 117.237               | 117.237                | 0                        | 0,16%                   | 7,76%                    | 34.352         | 193        |
| 3 KRONA SENIOR ID                    | 94.469                | 94.469                 | 0                        | 0,13%                   | 6,25%                    | 17.608         | 90         |
| 4 ZVON ENA ID                        | 66.695                | 66.695                 | 0                        | 0,09%                   | 4,42%                    | 10.438         | 70         |

|                             |            |            |            |         |         |           |        |
|-----------------------------|------------|------------|------------|---------|---------|-----------|--------|
| Skupaj delnice              | 35.613.160 | 29.186.855 | 6.426.305  | 48,99%  | 100,00% | 1.746.573 | 11.172 |
| Skupaj investicijski skladi | 1.510.601  | 1.510.601  | 0          | 2,08%   | 100,00% | 1.269.941 | 1.237  |
| Skupaj obveznice            | 35.564.622 | 10.015.472 | 25.549.150 | 48,93%  | 100,00% | 558.270   | 714    |
| Strukturirani produkti      | 0          | 0          | 0          | 0,00%   | -       | 0         | 0      |
| Skupaj promet na borzi      | 72.688.384 | 40.712.928 | 31.975.456 | 100,00% | 100,00% | 3.574.784 | 13.123 |

Sestava prometa z vrednostnimi papirji po posameznih trgih v marcu 2009



Sestava prometa z vrednostnimi papirji po tipih finančnih instrumentov na vseh trgih Ljubljanske borze v marcu 2009

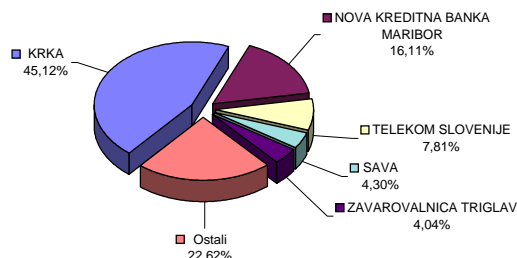


## C2) NAJPROMETNEJŠI VREDNOSTNI PAPIRJI MAREC 2009

### NAJPROMETNEJŠE DELNICE PREKO BTS

| Izdaja                      | Promet v 000 EUR | Število poslov | Tržna kapitalizacija v mio EUR na 31.3.2009 |
|-----------------------------|------------------|----------------|---|
| KRKA                        | 16.069           | 4.254          | 1.864                                       |
| NOVA KREDITNA BANKA MARIBOR | 5.736            | 752            | 218   |
| TELEKOM SLOVENIJE           | 2.780            | 435            | 905   |
| SAVA                        | 1.532            | 310            | 495   |
| ZAVAROVALNICA TRIGLAV       | 1.439            | 341            | 320   |
| Ostali                      | 8.057            | 5.080          | 4.237                                       |
| <b>SKUPAJ</b>               | <b>35.613</b>    | <b>11.172</b>  | <b>8.039</b>                                |

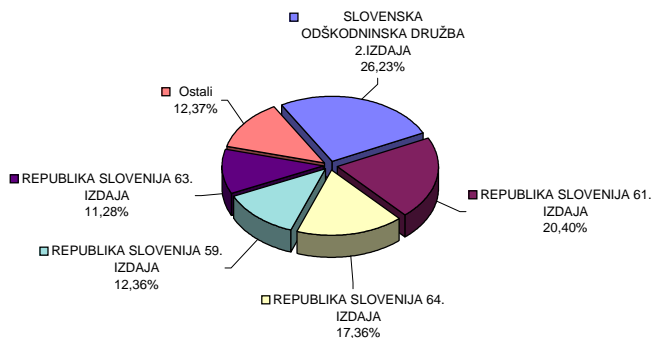
#### Najprometnejše delnice na vseh trgih borze



### NAJPROMETNEJŠE OBVEZNICE PREKO BTS

| Izdaja                                 | Promet v 000 EUR | Število poslov | Tržna kapitalizacija v mio EUR na 31.3.2009 |
|--|------------------|----------------|---|
| SLOVENSKA ODŠKODNINSKA DRUŽBA 2.IZDAJA | 9.328            | 628            | 654   |
| REPUBLIKA SLOVENIJA 61. IZDAJA         | 7.254            | 3              | 330   |
| REPUBLIKA SLOVENIJA 64. IZDAJA         | 6.175            | 3              | 1.000                                       |
| REPUBLIKA SLOVENIJA 59. IZDAJA         | 4.397            | 4              | 1.056                                       |
| REPUBLIKA SLOVENIJA 63. IZDAJA         | 4.011            | 5              | 988   |
| Ostali                                 | 4.400            | 71             | 3.817                                       |
| <b>SKUPAJ</b>                          | <b>35.565</b>    | <b>714</b>     | <b>7.844</b>                                |

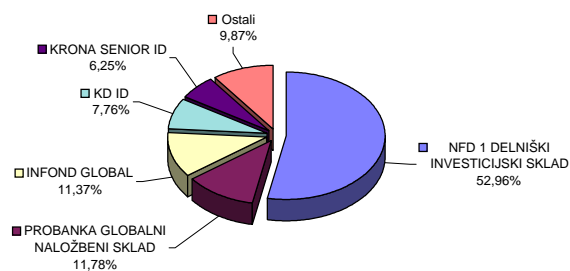
#### Najprometnejše obveznice na vseh trgih borze



### NAJPROMETNEJŠE DELNICE INVESTICIJSKIH SKLADOV PREKO BTS

| Izdaja                             | Promet v 000 EUR | Število poslov | Tržna kapitalizacija v mio EUR na 31.3.2009 |
|------------------------------------|------------------|----------------|---|
| NFD 1 DELNIŠKI INVESTICIJSKI SKLAD | 800              | 482            | 146   |
| PROBANKA GLOBALNI NALOŽBENI SKLAD  | 178              | 126            | 44  |
| INFOND GLOBAL                      | 172              | 135            | 51  |
| KD ID                              | 117              | 193            | 32  |
| KRONA SENIOR ID                    | 94               | 90             | 38  |
| Ostali                             | 149              | 211            | 41  |
| <b>SKUPAJ</b>                      | <b>1.511</b>     | <b>1.237</b>   | <b>352</b>                                  |

#### Najprometnejši investicijski skladi na vseh trgih borze

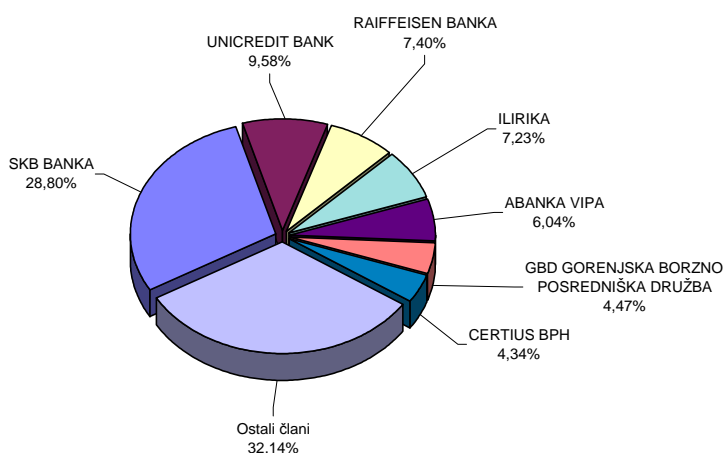


### C3) PROMET ČLANOV LJUBLJANSKE BORZE

#### PROMET ČLANOV PO TIPU POSLA V MARCU 2009

| v EUR         |   |                   |                   |                        |                |
|---------------|---|-------------------|-------------------|------------------------|----------------|
| Član          | Navadni posli                           | Posli s svežnji   | Skupaj preko BTS  | % od prometa preko BTS |                |
| 1             | SKB BANKA                               | 3.484.785         | 38.376.629        | 41.861.414             | 28,80%         |
| 2             | UNICREDIT BANK                          | 12.671.904        | 1.251.823         | 13.923.726             | 9,58%          |
| 3             | RAIFFEISEN BANKA                        | 1.749.148         | 9.015.701         | 10.764.850             | 7,40%          |
| 4             | ILIRIKA                                 | 7.335.761         | 3.169.400         | 10.505.161             | 7,23%          |
| 5             | ABANKA VIPA                             | 7.279.897         | 1.500.796         | 8.780.693              | 6,04%          |
| 6             | GBD GORENJSKA BORZNO POSREDNIŠKA DRUŽBA | 6.504.126         |                   | 6.504.126              | 4,47%          |
| 7             | CERTIUS BPH                             | 6.307.111         |                   | 6.307.111              | 4,34%          |
| 8             | DEŽELNA BANKA SLOVENIJE                 | 804.956           | 5.279.949         | 6.084.904              | 4,19%          |
| 9             | POTEZA                                  | 5.868.445         |                   | 5.868.445              | 4,04%          |
| 10            | KD BANKA                                | 4.571.220         | 794.000           | 5.365.220              | 3,69%          |
| 11            | NOVA LJUBLJANSKA BANKA                  | 3.771.139         | 1.524.510         | 5.295.649              | 3,64%          |
| 12            | PUBLIKUM                                | 2.410.708         | 1.386.600         | 3.797.308              | 2,61%          |
| 13            | ARGONOS BPH                             | 3.682.722         |                   | 3.682.722              | 2,53%          |
| 14            | PERSPEKTIVA BPD                         | 2.319.347         | 702.417           | 3.021.764              | 2,08%          |
| 15            | FACTOR BANKA                            | 2.137.901         | 516.614           | 2.654.515              | 1,83%          |
| 16            | MP BPH                                  | 2.386.693         |                   | 2.386.693              | 1,64%          |
| 17            | HYPO ALPE-ADRIA-BANK                    | 2.382.903         |                   | 2.382.903              | 1,64%          |
| 18            | PROBANKA                                | 1.503.009         | 432.473           | 1.935.482              | 1,33%          |
| 19            | PFCI                                    | 1.860.183         |                   | 1.860.183              | 1,28%          |
| 20            | NOVA KBM                                | 1.301.359         |                   | 1.301.359              | 0,90%          |
| 21            | GORENJSKA BANKA                         | 472.265           |                   | 472.265                | 0,32%          |
| 22            | MOJA DELNICA BPH                        | 424.437           |                   | 424.437                | 0,29%          |
| 23            | BANKA KOPER                             | 195.837           |                   | 195.837                | 0,13%          |
| <b>Skupaj</b> |   | <b>81.425.856</b> | <b>63.950.911</b> | <b>145.376.767</b>     | <b>100,00%</b> |

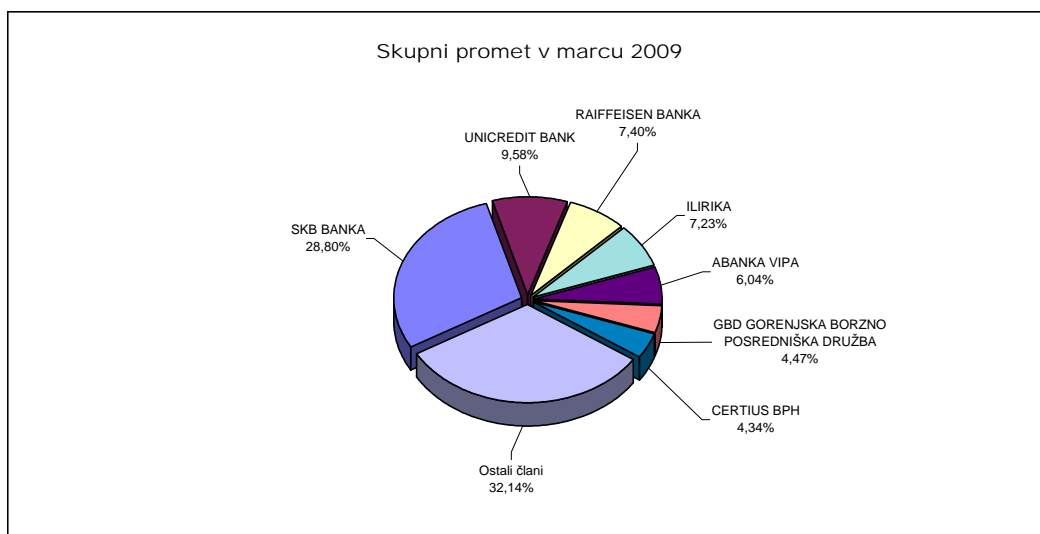
Skupni promet v marcu 2009



PROMET ČLANOV PO TIPU VREDNOSTNEGA PAPIRJA V MARCU 2009

v EUR

| Član                                      | Delnice           | Obveznice         | Investicijski skladi | Skupni promet      | % od skupnega prometa |
|---|-------------------|-------------------|----------------------|--------------------|-----------------------|
| 1 SKB BANKA                               | 3.256.741         | 38.602.008        | 2.666                | 41.861.414         | 28,80%                |
| 2 UNICREDIT BANK                          | 12.313.989        | 1.581.033         | 28.704               | 13.923.726         | 9,58%                 |
| 3 RAIFFEISEN BANKA                        | 10.763.663        | 324               | 862                  | 10.764.850         | 7,40%                 |
| 4 ILIRIKA                                 | 4.050.022         | 6.370.726         | 84.413               | 10.505.161         | 7,23%                 |
| 5 ABANKA VIPA                             | 4.419.921         | 4.043.196         | 317.576              | 8.780.693          | 6,04%                 |
| 6 GBD GORENJSKA BORZNO POSREDNIŠKA DRUŽBA | 4.640.387         | 927.314           | 936.424              | 6.504.126          | 4,47%                 |
| 7 CERTIUS BPH                             | 3.519.573         | 2.592.410         | 195.129              | 6.307.111          | 4,34%                 |
| 8 DEŽELNA BANKA SLOVENIJE                 | 775.721           | 5.290.860         | 18.324               | 6.084.904          | 4,19%                 |
| 9 POTEZA                                  | 3.790.376         | 1.875.846         | 202.223              | 5.868.445          | 4,04%                 |
| 10 KD BANKA                               | 4.034.930         | 1.314.090         | 16.201               | 5.365.220          | 3,69%                 |
| 11 NOVA LJUBLJANSKA BANKA                 | 1.895.726         | 3.258.735         | 141.187              | 5.295.649          | 3,64%                 |
| 12 PUBLIKUM                               | 3.687.147         | 105.277           | 4.884                | 3.797.308          | 2,61%                 |
| 13 ARGONOS BPH                            | 3.036.684         | 448.182           | 197.856              | 3.682.722          | 2,53%                 |
| 14 PERSPEKTIVA BPD                        | 1.035.873         | 1.974.669         | 11.223               | 3.021.764          | 2,08%                 |
| 15 FACTOR BANKA                           | 1.251.475         | 1.302.757         | 100.284              | 2.654.515          | 1,83%                 |
| 16 MP BPH                                 | 1.795.086         | 497.157           | 94.451               | 2.386.693          | 1,64%                 |
| 17 HYPO ALPE-ADRIA-BANK                   | 2.270.838         | 101.757           | 10.309               | 2.382.903          | 1,64%                 |
| 18 PROBANKA                               | 1.230.850         | 508.296           | 196.335              | 1.935.482          | 1,33%                 |
| 19 PFCI                                   | 1.728.301         | 90.487            | 41.396               | 1.860.183          | 1,28%                 |
| 20 NOVA KBM                               | 720.886           | 179.721           | 400.752              | 1.301.359          | 0,90%                 |
| 21 GORENJSKA BANKA                        | 407.188           | 58.060            | 7.016                | 472.265            | 0,32%                 |
| 22 MOJA DELNICA BPH                       | 411.725           | 6.341             | 6.371                | 424.437            | 0,29%                 |
| 23 BANKA KOPER                            | 189.221           |                   | 6.616                | 195.837            | 0,13%                 |
| <b>Skupaj</b>                             | <b>71.226.320</b> | <b>71.129.245</b> | <b>3.021.202</b>     | <b>145.376.767</b> | <b>100,00%</b>        |



## C4) PROMET PO MESECIH

### MESEČNI PROMET NA ORGANIZIRANEM TRGU

| Skupen promet in število poslov |                          |                          |                  |                    |                            |                  |
|---------------------------------|--------------------------|--------------------------|------------------|--------------------|----------------------------|------------------|
| Mesec                           | Število dni<br>trgovanja | Promet (v EUR) preko BTS |                  |                    | Število poslov (preko BTS) |                  |
|                                 |                          | v mesecu                 | povprečno na dan | povprečno na posel | v mesecu                   | povprečno na dan |
| <b>Leto 2008</b>                |                          |                          |                  |                    |                            |                  |
| marec                           | 19                       | 136.958.456              | 7.208.340        | 5.721              | 23.941                     | 1.260            |
| april                           | 22                       | 199.185.935              | 9.053.906        | 6.764              | 29.448                     | 1.339            |
| maj                             | 20                       | 72.224.108               | 3.611.205        | 4.366              | 16.542                     | 827              |
| junij                           | 20                       | 62.871.847               | 3.143.592        | 4.348              | 14.461                     | 723              |
| julij                           | 23                       | 60.709.246               | 2.639.532        | 4.274              | 14.205                     | 618              |
| avgust                          | 20                       | 39.858.972               | 1.992.949        | 3.700              | 10.774                     | 539              |
| september                       | 22                       | 95.882.452               | 4.358.293        | 4.424              | 21.674                     | 985              |
| oktober                         | 22                       | 157.079.346              | 7.139.970        | 5.518              | 28.468                     | 1.294            |
| november                        | 20                       | 72.541.168               | 3.627.058        | 3.780              | 19.192                     | 960              |
| december                        | 21                       | 75.645.109               | 3.602.148        | 4.728              | 15.999                     | 762              |
| <b>SKUPAJ</b>                   | <b>250</b>               | <b>1.285.790.498</b>     |                  |                    | <b>249.679</b>             |                  |
| <b>Povprečje 2008</b>           | <b>21</b>                | <b>107.149.208</b>       | <b>5.129.748</b> | <b>4.907</b>       | <b>20.807</b>              | <b>998</b>       |
| <b>Leto 2009</b>                |                          |                          |                  |                    |                            |                  |
| januar                          | 20                       | 36.389.461               | 1.819.473        | 3.049              | 11.936                     | 597              |
| februar                         | 20                       | 53.396.448               | 2.669.822        | 4.396              | 12.146                     | 607              |
| marec                           | 22                       | 72.688.384               | 3.304.017        | 5.539              | 13.123                     | 597              |
| <b>SKUPAJ</b>                   | <b>62</b>                | <b>162.474.293</b>       |                  |                    | <b>37.205</b>              |                  |
| <b>Povprečje 2009</b>           | <b>21</b>                | <b>54.158.098</b>        | <b>2.597.771</b> | <b>4.328</b>       | <b>12.402</b>              | <b>600</b>       |

### PROMET Z VP NA VSEH TRGIH V LETIH 1998 DO 2009

| Skupen promet in število poslov |                          |                            |                  |                    |                            |                  |
|---------------------------------|--------------------------|----------------------------|------------------|--------------------|----------------------------|------------------|
| Leto                            | Število dni<br>trgovanja | Promet (v EUR) - preko BTS |                  |                    | Število poslov (preko BTS) |                  |
|                                 |                          | V letu                     | povprečno na dan | povprečno na posel | V letu                     | povprečno na dan |
| 2009                            | 62                       | 162.474.293                | 2.597.771        | 4.328              | 37.205                     | 600              |
| 2008                            | 250                      | 1.285.790.498              | 5.129.748        | 4.907              | 249.679                    | 998              |
| 2007                            | 246                      | 2.226.900.708              | 9.052.442        | 7.871              | 282.939                    | 1.150            |
| 2006                            | 247                      | 996.477.198                | 4.034.321        | 4.353              | 228.941                    | 927              |
| 2005                            | 250                      | 579.204.722                | 2.316.819        | 2.263              | 255.908                    | 1.024            |
| 2004                            | 255                      | 837.861.029                | 3.285.730        | 2.382              | 351.760                    | 1.379            |
| 2003                            | 249                      | 700.844.661                | 2.814.637        | 2.058              | 340.582                    | 1.368            |
| 2002                            | 247                      | 1.156.611.591              | 4.682.638        | 2.563              | 451.250                    | 1.827            |
| 2001                            | 247                      | 707.615.828                | 2.864.841        | 2.221              | 318.645                    | 1.290            |
| 2000                            | 249                      | 1.174.224.149              | 4.715.760        | 2.971              | 395.284                    | 1.587            |
| 1999                            | 254                      | 1.397.785.135              | 5.503.091        | 3.134              | 445.966                    | 1.756            |
| 1998                            | 252                      | 2.259.292.124              | 8.965.445        | 9.531              | 237.049                    | 941              |



## MESEČNI PROMET NAVADNIH POSLOV

| Mesec                 | Število dni<br>trgovanja | Promet (v EUR)       |                  |                    | Število poslov |                  |
|-----------------------|--------------------------|----------------------|------------------|--------------------|----------------|------------------|
|                       |                          | v mesecu             | povprečno na dan | povprečno na posel | v mesecu       | povprečno na dan |
| <b>Leto 2008</b>      |                          |                      |                  |                    |                |                  |
| marec                 | 19                       | 116.268.566          | 6.119.398        | 4.862              | 23.912         | 1.259            |
| april                 | 22                       | 136.791.273          | 6.217.785        | 4.651              | 29.414         | 1.337            |
| maj                   | 20                       | 62.071.429           | 3.103.571        | 3.755              | 16.529         | 826              |
| junij                 | 20                       | 54.930.016           | 2.746.501        | 3.801              | 14.452         | 723              |
| julij                 | 23                       | 52.624.494           | 2.288.021        | 3.707              | 14.195         | 617              |
| avgust                | 20                       | 33.433.573           | 1.671.679        | 3.108              | 10.756         | 538              |
| september             | 22                       | 87.042.131           | 3.956.460        | 4.021              | 21.649         | 984              |
| oktober               | 22                       | 104.652.212          | 4.756.919        | 3.680              | 28.440         | 1.293            |
| november              | 20                       | 62.382.497           | 3.119.125        | 3.253              | 19.175         | 959              |
| december              | 21                       | 58.690.822           | 2.794.801        | 3.673              | 15.981         | 761              |
| <b>SKUPAJ</b>         | <b>250</b>               | <b>1.066.995.040</b> |                  |                    | <b>249.462</b> |                  |
| <b>Povprečje 2008</b> | <b>21</b>                | <b>88.916.253</b>    | <b>4.268.910</b> | <b>4.098</b>       | <b>20.789</b>  | <b>997</b>       |
| <b>Leto 2009</b>      |                          |                      |                  |                    |                |                  |
| januar                | 20                       | 32.612.545           | 1.630.627        | 2.734              | 11.928         | 596              |
| februar               | 20                       | 32.299.265           | 1.614.963        | 2.664              | 12.125         | 606              |
| marec                 | 22                       | 40.712.928           | 1.850.588        | 3.109              | 13.094         | 595              |
| <b>SKUPAJ</b>         | <b>62</b>                | <b>105.624.738</b>   |                  |                    | <b>37.147</b>  |                  |
| <b>Povprečje 2009</b> | <b>21</b>                | <b>35.208.246</b>    | <b>1.698.726</b> | <b>2.836</b>       | <b>12.382</b>  | <b>599</b>       |

## MESEČNI PROMET SVEŽNJEV

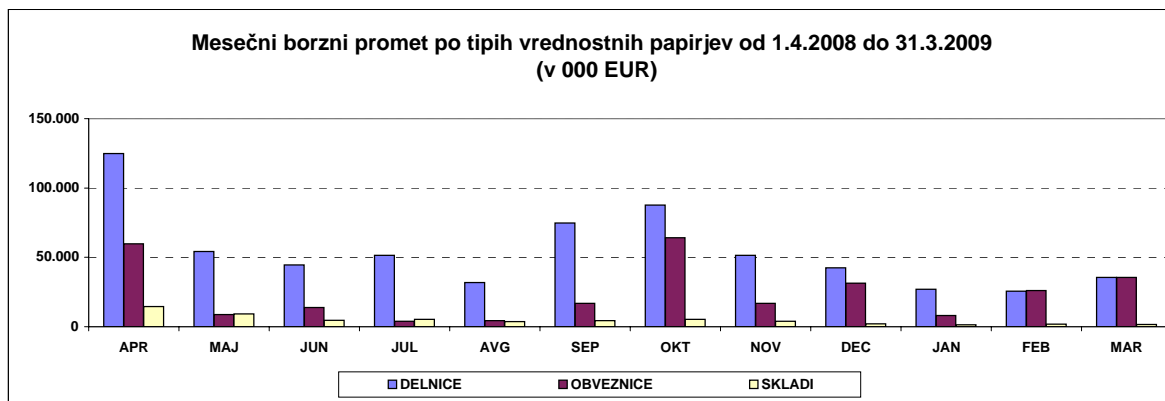
| Mesec                 | Število dni<br>trgovanja | Promet (v EUR)     |                  |                    | Število poslov |                  |
|-----------------------|--------------------------|--------------------|------------------|--------------------|----------------|------------------|
|                       |                          | v mesecu           | povprečno na dan | povprečno na posel | v mesecu       | povprečno na dan |
| <b>Leto 2008</b>      |                          |                    |                  |                    |                |                  |
| marec                 | 19                       | 20.689.890         | 1.088.942        | 713.444            | 29             | 2                |
| april                 | 22                       | 62.394.662         | 2.836.121        | 1.835.137          | 34             | 2                |
| maj                   | 20                       | 10.152.679         | 507.634          | 780.975            | 13             | 1                |
| junij                 | 20                       | 7.941.831          | 397.092          | 882.426            | 9              | 0                |
| julij                 | 23                       | 8.084.752          | 351.511          | 808.475            | 10             | 0                |
| avgust                | 20                       | 6.425.399          | 321.270          | 356.967            | 18             | 1                |
| september             | 22                       | 8.840.321          | 401.833          | 353.613            | 25             | 1                |
| oktober               | 22                       | 52.427.134         | 2.383.052        | 1.872.398          | 28             | 1                |
| november              | 20                       | 10.158.671         | 507.934          | 597.569            | 17             | 1                |
| december              | 21                       | 16.954.287         | 807.347          | 941.905            | 18             | 1                |
| <b>SKUPAJ</b>         | <b>250</b>               | <b>218.795.458</b> |                  |                    | <b>217</b>     |                  |
| <b>Povprečje 2008</b> | <b>21</b>                | <b>18.232.955</b>  | <b>860.838</b>   | <b>915.303</b>     | <b>18</b>      | <b>1</b>         |
| <b>Leto 2009</b>      |                          |                    |                  |                    |                |                  |
| januar                | 20                       | 3.776.916          | 188.846          | 472.115            | 8              | 0                |
| februar               | 20                       | 21.097.182         | 1.054.859        | 1.004.628          | 21             | 1                |
| marec                 | 22                       | 31.975.456         | 1.453.430        | 1.102.602          | 29             | 1                |
| <b>SKUPAJ</b>         | <b>62</b>                | <b>56.849.555</b>  |                  |                    | <b>58</b>      |                  |
| <b>Povprečje 2009</b> | <b>21</b>                | <b>18.949.852</b>  | <b>899.045</b>   | <b>859.781</b>     | <b>19</b>      | <b>1</b>         |

MESEČNI PROMET\* PO SEGMENTIH V TEKOČEM LETU (V EUR)

|                    | Trg delnic         |                     |                   | Trg obveznic       | Trg investicijskih kuponov |                   | Trg delnic investicijskih družb | SKUPAJ               | Verižni indeks rasti |
|--------------------|--------------------|---------------------|-------------------|--------------------|----------------------------|-------------------|---------------------------------|----------------------|----------------------|
|                    | Prva kotacija      | Standardna kotacija | Vstopna kotacija  |                    | Plus kotacija              | Osnovna kotacija  |                                 |                      |                      |
| <b>Leto 2008</b>   |                    |                     |                   |                    |                            |                   |                                 |                      |                      |
| marec              | 81.011.466         | 21.336.592          | 6.305.504         | 19.573.088         |                            | 1.016.311         | 7.715.495                       | 136.958.456          | 115                  |
| april              | 99.772.084         | 17.743.347          | 7.215.980         | 59.831.587         |                            | 4.147.170         | 10.475.767                      | 199.185.935          | 145                  |
| maj                | 35.696.836         | 12.052.933          | 6.580.296         | 8.663.524          |                            | 1.031.189         | 8.199.330                       | 72.224.108           | 36                   |
| junij              | 27.321.869         | 12.341.195          | 4.945.353         | 13.758.477         |                            | 450.444           | 4.054.509                       | 62.871.847           | 87                   |
| julij              | 33.336.260         | 14.076.854          | 3.958.377         | 3.954.637          |                            | 424.843           | 4.958.275                       | 60.709.246           | 97                   |
| avgust             | 22.056.966         | 6.975.976           | 2.715.545         | 4.473.610          |                            | 456.255           | 3.180.620                       | 39.858.972           | 66                   |
| september          | 53.305.356         | 16.293.031          | 5.071.802         | 16.924.058         |                            | 750.882           | 3.537.323                       | 95.882.452           | 241                  |
| oktober            | 69.753.204         | 15.115.415          | 2.893.899         | 64.114.981         |                            | 1.199.088         | 4.002.759                       | 157.079.346          | 164                  |
| november           | 40.698.597         | 8.670.452           | 2.196.388         | 16.954.378         |                            | 1.480.558         | 2.540.794                       | 72.541.168           | 46                   |
| december           | 30.153.924         | 9.728.530           | 2.483.745         | 31.288.127         |                            | 610.503           | 1.380.279                       | 75.645.109           | 104                  |
| <b>Skupaj 2008</b> | <b>681.451.218</b> | <b>215.058.215</b>  | <b>56.068.629</b> | <b>256.999.619</b> | <b>0</b>                   | <b>15.076.422</b> | <b>61.136.395</b>               | <b>1.285.790.498</b> |                      |
| <b>Leto 2009</b>   |                    |                     |                   |                    |                            |                   |                                 |                      |                      |
| januar             | 20.618.948         | 5.316.230           | 1.042.305         | 8.066.537          |                            | 397.382           | 948.059                         | 36.389.461           | 48                   |
| februar            | 19.758.334         | 3.944.519           | 1.838.912         | 26.068.826         |                            | 398.526           | 1.387.330                       | 53.396.448           | 147                  |
| marec              | 22.813.419         | 10.782.320          | 2.017.421         | 35.564.622         | 13.108                     | 419.022           | 1.078.471                       | 72.688.384           | 136                  |
| <b>Skupaj 2009</b> | <b>63.190.702</b>  | <b>20.043.068</b>   | <b>4.898.639</b>  | <b>69.699.986</b>  | <b>13.108</b>              | <b>1.214.930</b>  | <b>3.413.860</b>                | <b>162.474.293</b>   |                      |

MESEČNI PROMET\* Z VREDNOSTNIMI PAPIRJI NA VSEH TRGIH (V EUR)

|                    | Delnice            | Obveznice          | Skladi            | SKUPAJ               | Verižni indeks rasti |
|--------------------|--------------------|--------------------|-------------------|----------------------|----------------------|
| <b>Leto 2008</b>   |                    |                    |                   |                      |                      |
| marec              | 108.653.562        | 19.573.088         | 8.731.806         | 136.958.456          | 115                  |
| april              | 124.731.412        | 59.831.587         | 14.622.937        | 199.185.935          | 145                  |
| maj                | 54.330.065         | 8.663.524          | 9.230.519         | 72.224.108           | 36                   |
| junij              | 44.608.417         | 13.758.477         | 4.504.953         | 62.871.847           | 87                   |
| julij              | 51.371.491         | 3.954.637          | 5.383.118         | 60.709.246           | 97                   |
| avgust             | 31.748.488         | 4.473.610          | 3.636.874         | 39.858.972           | 66                   |
| september          | 74.670.189         | 16.924.058         | 4.288.205         | 95.882.452           | 241                  |
| oktober            | 87.762.518         | 64.114.981         | 5.201.847         | 157.079.346          | 164                  |
| november           | 51.565.437         | 16.954.378         | 4.021.352         | 72.541.168           | 46                   |
| december           | 42.366.200         | 31.288.127         | 1.990.782         | 75.645.109           | 104                  |
| <b>Skupaj 2008</b> | <b>952.578.062</b> | <b>256.999.619</b> | <b>15.076.422</b> | <b>1.224.654.103</b> |                      |
| <b>Leto 2009</b>   |                    |                    |                   |                      |                      |
| januar             | 26.977.483         | 8.066.537          | 1.345.441         | 36.389.461           | 48                   |
| februar            | 25.541.766         | 26.068.826         | 1.785.856         | 53.396.448           | 147                  |
| marec              | 35.613.160         | 35.564.622         | 1.510.601         | 72.688.384           | 136                  |
| <b>Skupaj 2009</b> | <b>88.132.409</b>  | <b>69.699.986</b>  | <b>4.641.899</b>  | <b>162.474.293</b>   |                      |



## D) TRŽNA KAPITALIZACIJA

|                                   | 31.3.2008             | 31.12.2008            | 28.2.2009             | 31.3.2009             | Indeks 31.3.2009 / 28.2.2009 | Indeks 31.3.2009 / 31.12.2008 | Indeks 31.3.2009 / 31.3.2008 | DELEŽ          |
|-----------------------------------|-----------------------|-----------------------|-----------------------|-----------------------|------------------------------|-------------------------------|------------------------------|----------------|
| <b>TRG DELNIC</b>                 | <b>15.050.418.668</b> | <b>8.468.424.538</b>  | <b>8.253.606.004</b>  | <b>8.038.816.884</b>  | <b>97</b>                    | <b>95</b>                     | <b>53</b>                    | <b>49,51%</b>  |
| PRVA KOTACIJA                     | 8.594.012.667         | 4.151.217.570         | 4.344.877.375         | 4.265.877.409         | 98                           | 103                           | 50                           | 26,28%         |
| STANDARDNA KOTACIJA               | 3.842.563.091         | 2.589.281.938         | 2.353.721.059         | 2.338.514.112         | 99                           | 90                            | 61                           | 14,40%         |
| VSTOPNA KOTACIJA                  | 2.613.842.910         | 1.727.925.030         | 1.555.007.571         | 1.434.425.364         | 92                           | 83                            | 55                           | 8,84%          |
| Banke                             | 16.622.058            | 712.160.401           | 585.787.669           | 605.266.119           | 103                          | 85                            | 3.641                        | 7,53%          |
| Podjetja                          | 15.033.796.610        | 7.302.124.936         | 7.245.589.383         | 7.018.450.415         | 97                           | 96                            | 47                           | 87,31%         |
| Zavarovalnice                     |                       | 454.139.201           | 422.228.952           | 415.100.351           | 98                           |                               |                              | 5,16%          |
| <b>TRG OBVEZNIC</b>               | <b>6.907.630.859</b>  | <b>6.795.363.049</b>  | <b>7.842.879.547</b>  | <b>7.844.365.216</b>  | <b>100</b>                   | <b>115</b>                    | <b>114</b>                   | <b>48,32%</b>  |
| Država                            | 5.587.139.019         | 5.040.810.582         | 6.315.644.590         | 6.344.630.780         | 100                          | 126                           | 114                          | 80,88%         |
| Banke                             | 954.438.673           | 1.348.781.640         | 1.102.495.263         | 1.073.873.901         | 97                           | 80                            | 113                          | 13,69%         |
| Podjetja                          | 333.443.166           | 373.160.828           | 392.129.694           | 393.250.535           | 100                          | 105                           | 118                          | 5,01%          |
| Zavarovalnice                     | 32.610.000            | 32.610.000            | 32.610.000            | 32.610.000            | 100                          | 100                           | 100                          | 0,42%          |
| <b>TRG INVESTICIJSKIH KUPONOV</b> | <b>125.172.323</b>    | <b>129.751.984</b>    | <b>126.556.881</b>    | <b>123.101.106</b>    | <b>97</b>                    | <b>95</b>                     | <b>98</b>                    | <b>0,76%</b>   |
| PLUS KOTACIJA                     |                       |                       |                       | 512.221               |                              |                               |                              | 0,42%          |
| OSNOVNA KOTACIJA                  | 125.172.323           | 129.751.984           | 126.556.881           | 122.588.885           | 97                           | 94                            | 98                           | 99,58%         |
| <b>TRG DELNIC INVEST. DRUŽB</b>   | <b>840.558.172</b>    | <b>223.951.283</b>    | <b>237.624.148</b>    | <b>228.847.775</b>    | <b>96</b>                    | <b>102</b>                    | <b>27</b>                    | <b>1,41%</b>   |
| <b>SKUPAJ</b>                     | <b>22.923.780.022</b> | <b>15.617.490.855</b> | <b>16.460.666.580</b> | <b>16.235.130.981</b> | <b>99</b>                    | <b>104</b>                    | <b>71</b>                    | <b>100,00%</b> |

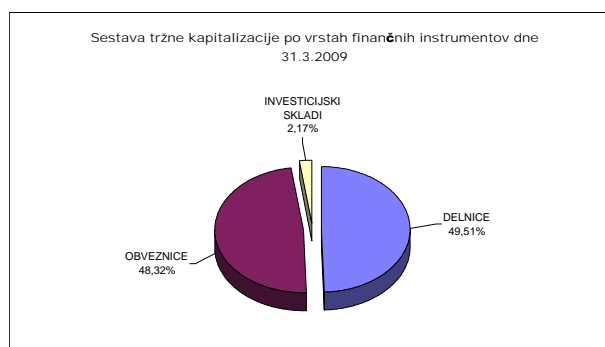
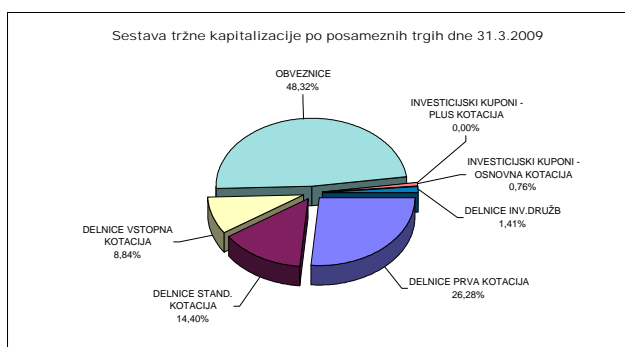
|                       |                       |                      |                      |                      |           |           |           |          |
|-----------------------|-----------------------|----------------------|----------------------|----------------------|-----------|-----------|-----------|----------|
| <b>SKUPAJ DELNICE</b> | <b>15.050.418.668</b> | <b>8.468.424.538</b> | <b>8.253.606.004</b> | <b>8.038.816.884</b> | <b>97</b> | <b>95</b> | <b>53</b> | <b>-</b> |
|-----------------------|-----------------------|----------------------|----------------------|----------------------|-----------|-----------|-----------|----------|

|                         |                      |                      |                      |                      |            |            |            |          |
|-------------------------|----------------------|----------------------|----------------------|----------------------|------------|------------|------------|----------|
| <b>SKUPAJ OBVEZNICE</b> | <b>6.907.630.859</b> | <b>6.795.363.049</b> | <b>7.842.879.547</b> | <b>7.844.365.216</b> | <b>100</b> | <b>115</b> | <b>114</b> | <b>-</b> |
|-------------------------|----------------------|----------------------|----------------------|----------------------|------------|------------|------------|----------|

|                              |                    |                    |                    |                    |           |            |           |          |
|------------------------------|--------------------|--------------------|--------------------|--------------------|-----------|------------|-----------|----------|
| <b>SKUPAJ INVEST. SKLADI</b> | <b>965.730.496</b> | <b>353.703.267</b> | <b>364.181.029</b> | <b>351.948.881</b> | <b>97</b> | <b>100</b> | <b>36</b> | <b>-</b> |
|------------------------------|--------------------|--------------------|--------------------|--------------------|-----------|------------|-----------|----------|

Tržna kapitalizacija vseh delnic (brez delnic inv.skladov) na borzi je 31.3.2009 predstavljala 21,7 % bruto domačega proizvoda (BDP) v letu 2008 - 37.126 mio EUR; Vir: SURS.

|                              |                               |                              |                              |
|------------------------------|-------------------------------|------------------------------|------------------------------|
| 1EUR=1.5812 USD na 31.3.2008 | 1EUR=1.3917 USD na 31.12.2008 | 1EUR=1.2644 USD na 28.2.2009 | 1EUR=1.3308 USD na 31.3.2009 |
|------------------------------|-------------------------------|------------------------------|------------------------------|



TRŽNA KAPITALIZACIJA DELNIC - PRVA KOTACIJA

| Izdaja               | Št. delnic, ki kotirajo | Št. delnic celotnega razreda | Delež delnic na organiz. trgu | Tečaj na 31.3.2009 | Tržna kapitalizacija na 31.3.2009 (v EUR) | Tržna kapitalizacija na 31.3.2009 (v USD) |
|----------------------|-------------------------|------------------------------|-------------------------------|--------------------|---|---|
| 1 KRKA               | 35.426.120              | 35.426.120                   | 100,00%                       | 52,61 EUR          | 1.863.768.173                             | 2.480.302.685                             |
| 2 TELEKOM SLOVENIJE  | 6.535.478               | 6.535.478                    | 100,00%                       | 138,55 EUR         | 905.490.477                               | 1.205.026.727                             |
| 3 MERCATOR           | 3.765.361               | 3.765.361                    | 100,00%                       | 147,49 EUR         | 555.353.094                               | 739.063.897                               |
| 4 PETROL             | 2.086.301               | 2.086.301                    | 100,00%                       | 238,09 EUR         | 496.727.405                               | 661.044.831                               |
| 5 LUKA KOPER         | 14.000.000              | 14.000.000                   | 100,00%                       | 19,03 EUR          | 266.420.000                               | 354.551.736                               |
| 6 GORENJE            | 14.030.000              | 14.030.000                   | 100,00%                       | 8,55 EUR           | 119.956.500                               | 159.638.110                               |
| 7 INTEREUROPA        | 7.902.413               | 7.902.413                    | 100,00%                       | 7,36 EUR           | 58.161.760                                | 77.401.670                                |
| SKUPAJ PRVA KOTACIJA |                         |                              |                               |                    | 4.265.877.409                             | 5.677.029.656                             |

TRŽNA KAPITALIZACIJA DELNIC - STANDARDNA KOTACIJA

| Izdaja                        | Št. delnic, ki kotirajo | Št. delnic celotnega razreda | Delež delnic na organiz. trgu | Tečaj na 31.3.2009 | Tržna kapitalizacija na 31.3.2009 (v EUR) | Tržna kapitalizacija na 31.3.2009 (v USD) |
|-------------------------------|-------------------------|------------------------------|-------------------------------|--------------------|---|---|
| REDNE DELNICE                 |                         |                              |                               |                    | 2.325.832.512                             | 3.095.217.907                             |
| 1 SAVA                        | 2.006.987               | 2.006.987                    | 100,00%                       | 246,78 EUR         | 495.284.252                               | 659.124.282                               |
| 2 PIVOVARNA LAŠKO             | 8.611.481               | 8.581.972                    | 100,34%                       | 47,25 EUR          | 406.892.477                               | 541.492.509                               |
| 3 ABANKA                      | 7.198.864               | 7.200.000                    | 99,98%                        | 52,10 EUR          | 375.060.814                               | 499.130.932                               |
| 4 ZAVAROVALNICA TRIGLAV       | 22.735.148              | 22.735.148                   | 100,00%                       | 14,07 EUR          | 319.883.532                               | 425.701.005                               |
| 5 NOVA KREDITNA BANKA MARIBOR | 26.081.979              | 26.081.979                   | 100,00%                       | 8,34 EUR           | 217.523.705                               | 289.480.546                               |
| 6 TERME ČATEŽ                 | 497.022                 | 497.022                      | 100,00%                       | 195,00 EUR         | 96.919.290                                | 128.980.191                               |
| 7 POZAVAROVALNICA SAVA        | 9.362.519               | 9.362.519                    | 100,00%                       | 10,17 EUR          | 95.216.818                                | 126.714.542                               |
| 8 ISKRA AVTOELEKTRIKA         | 1.608.313               | 1.608.313                    | 100,00%                       | 36,00 EUR          | 57.899.268                                | 77.052.346                                |
| 9 AERODROM LJUBLJANA          | 1.936.229               | 1.936.229                    | 100,00%                       | 27,80 EUR          | 53.827.166                                | 71.633.193                                |
| 10 SALUS, LJUBLJANA           | 134.980                 | 134.980                      | 100,00%                       | 385,00 EUR         | 51.967.300                                | 69.158.083                                |
| 11 ISTRABENZ                  | 5.180.000               | 5.180.000                    | 100,00%                       | 9,60 EUR           | 49.728.000                                | 66.178.022                                |
| 12 ETOL                       | 254.619                 | 254.619                      | 100,00%                       | 148,00 EUR         | 37.683.612                                | 50.149.351                                |
| 13 ŽITO                       | 355.792                 | 355.792                      | 100,00%                       | 70,10 EUR          | 24.941.019                                | 33.191.508                                |
| 14 DELO PRODAJA               | 593.549                 | 593.549                      | 100,00%                       | 28,00 EUR          | 16.619.372                                | 22.117.060                                |
| 15 MLINOTEST                  | 2.389.177               | 2.389.177                    | 100,00%                       | 5,50 EUR           | 13.140.474                                | 17.487.342                                |
| 16 KOMPAS MTS                 | 594.601                 | 594.601                      | 100,00%                       | 17,55 EUR          | 10.435.248                                | 13.887.227                                |
| 17 NIKA                       | 189.876                 | 189.876                      | 100,00%                       | 14,80 EUR          | 2.810.165                                 | 3.739.767                                 |
| PREDNOSTNE DELNICE            |                         |                              |                               |                    | 12.681.600                                | 16.876.673                                |
| 1 PROBANKA                    | 396.300                 | 400.000                      | 99,08%                        | 32,00 EUR          | 12.681.600                                | 16.876.673                                |
| SKUPAJ STANDARDNA KOTACIJA    |                         |                              |                               |                    | 2.338.514.112                             | 3.112.094.581                             |

DEVIZNI TEČAJI 1 EUR= 1,3308 USD na 31.3.2009

## TRŽNA KAPITALIZACIJA DELNIC - VSTOPNA KOTACIJA

|    | Izdaja                             | Število<br>trgovanih<br>delnic | Št. izdanih<br>delnic<br>razreda | Borzi javljen<br>delež delnic na<br>organiz. trgu | Tečaj na<br>31.3.2009 | Tržna kapitalizacija<br>na 31.3.2009<br>(v EUR) | Tržna kapitalizacija<br>na 31.3.2009<br>(v USD) |
|----|------------------------------------|--------------------------------|----------------------------------|---|-----------------------|---|---|
|    | <b>REDNE DELNICE</b>               |                                |                                  |   |                       | <b>1.417.191.113</b>                            | <b>1.885.997.933</b>                            |
| 1  | NFD HOLDING                        | 33.727.196                     | 33.727.196                       | 100,00%   | 4,61 EUR              | 155.482.374                                     | 206.915.943                                     |
| 2  | LESNINA                            | 76.495                         | 76.495                           | 100,00%   | 1.931,00 EUR          | 147.711.845                                     | 196.574.923                                     |
| 3  | KD GROUP                           | 2.675.640                      | 2.675.640                        | 100,00%   | 50,50 EUR             | 135.119.820                                     | 179.817.456                                     |
| 4  | AKTIVA NALOŽBE                     | 18.214.875                     | 18.214.875                       | 100,00%   | 6,50 EUR              | 118.396.688                                     | 157.562.312                                     |
| 5  | HELIOS, DOMŽALE                    | 278.446                        | 278.446                          | 100,00%   | 388,55 EUR            | 108.190.193                                     | 143.979.509                                     |
| 6  | KD                                 | 186.436                        | 186.436                          | 100,00%   | 550,00 EUR            | 102.539.800                                     | 136.459.966                                     |
| 7  | ZVON ENA HOLDING                   | 12.431.743                     | 12.431.743                       | 100,00%   | 4,28 EUR              | 53.207.860                                      | 70.809.020                                      |
| 8  | INFOND HOLDING                     | 16.833.414                     | 16.833.414                       | 100,00%   | 2,79 EUR              | 46.965.225                                      | 62.501.322                                      |
| 9  | CINKARNA CELJE                     | 814.626                        | 814.626                          | 100,00%   | 56,00 EUR             | 45.619.056                                      | 60.709.840                                      |
| 10 | FINETOL                            | 254.619                        | 254.619                          | 100,00%   | 168,00 EUR            | 42.775.992                                      | 56.926.290                                      |
| 11 | MAKSIMA INVEST                     | 7.451.949                      | 7.451.949                        | 100,00%   | 4,85 EUR              | 36.141.953                                      | 48.097.711                                      |
| 12 | VIPA HOLDING                       | 7.347.565                      | 7.347.565                        | 100,00%   | 3,80 EUR              | 27.920.747                                      | 37.156.930                                      |
| 13 | ZVON DVA HOLDING                   | 14.120.934                     | 14.120.934                       | 100,00%   | 1,87 EUR              | 26.406.147                                      | 35.141.300                                      |
| 14 | NAMA                               | 953.795                        | 953.795                          | 100,00%   | 27,54 EUR             | 26.267.514                                      | 34.956.808                                      |
| 15 | JUTEKS                             | 641.432                        | 641.432                          | 100,00%   | 38,00 EUR             | 24.374.416                                      | 32.437.473                                      |
| 16 | SWATY                              | 288.940                        | 288.940                          | 100,00%   | 80,00 EUR             | 23.115.200                                      | 30.761.708                                      |
| 17 | MARINA PORTOROŽ                    | 313.932                        | 313.932                          | 100,00%   | 70,00 EUR             | 21.975.240                                      | 29.244.649                                      |
| 18 | GRAND HOTEL UNION                  | 1.814.613                      | 1.814.613                        | 100,00%   | 10,80 EUR             | 19.597.820                                      | 26.080.779                                      |
| 19 | MEDVEŠEK PUŠNIK DZU                | 75.000                         | 75.000                           | 100,00%   | 240,00 EUR            | 18.000.000                                      | 23.954.400                                      |
| 20 | ZLATA MONETA II                    | 8.232.861                      | 8.232.861                        | 100,00%   | 2,00 EUR              | 16.465.722                                      | 21.912.583                                      |
| 21 | TRIGLAV NALOŽBE                    | 13.182.366                     | 13.182.366                       | 100,00%   | 1,20 EUR              | 15.818.839                                      | 21.051.711                                      |
| 22 | MODRA LINIJA HOLDING               | 2.192.411                      | 2.192.411                        | 100,00%   | 7,00 EUR              | 15.346.877                                      | 20.423.624                                      |
| 23 | CENTER NALOŽBE                     | 3.777.004                      | 3.777.004                        | 100,00%   | 3,99 EUR              | 15.070.246                                      | 20.055.483                                      |
| 24 | MERCATA                            | 2.891.874                      | 2.891.874                        | 100,00%   | 5,00 EUR              | 14.459.370                                      | 19.242.530                                      |
| 25 | GORENJSKI TISK                     | 963.349                        | 963.349                          | 100,00%   | 14,00 EUR             | 13.486.886                                      | 17.948.348                                      |
| 26 | CETIS                              | 200.000                        | 200.000                          | 100,00%   | 58,90 EUR             | 11.780.000                                      | 15.676.824                                      |
| 27 | HRAM HOLDING                       | 4.346.667                      | 4.346.667                        | 100,00%   | 2,59 EUR              | 11.257.868                                      | 14.981.970                                      |
| 28 | MAKSIMA HOLDING                    | 6.399.850                      | 6.399.850                        | 100,00%   | 1,40 EUR              | 8.959.790                                       | 11.923.689                                      |
| 29 | MEDVEŠEK PUŠNIK                    | 800.000                        | 800.000                          | 100,00%   | 10,50 EUR             | 8.400.000                                       | 11.178.720                                      |
| 30 | PLAMA - PUR                        | 686.798                        | 686.798                          | 100,00%   | 12,10 EUR             | 8.310.256                                       | 11.059.288                                      |
| 31 | M1                                 | 3.932.515                      | 3.932.515                        | 100,00%   | 2,08 EUR              | 8.179.631                                       | 10.885.453                                      |
| 32 | GEA                                | 1.254.960                      | 1.254.960                        | 100,00%   | 5,99 EUR              | 7.517.210                                       | 10.003.904                                      |
| 33 | MELAMIN                            | 349.913                        | 349.913                          | 100,00%   | 21,20 EUR             | 7.418.156                                       | 9.872.081                                       |
| 34 | DATALAB TEHNOLOGIJE                | 106.519                        | 106.519                          | 100,00%   | 68,00 EUR             | 7.243.292                                       | 9.639.373                                       |
| 35 | ŽELEZARNA RAVNE - MONTER DRAVOGRAD | 336.225                        | 336.225                          | 100,00%   | 19,00 EUR             | 6.388.275                                       | 8.501.516                                       |
| 36 | ALPETOUR POTOVALNA AGENCIJA        | 497.847                        | 497.847                          | 100,00%   | 12,15 EUR             | 6.048.841                                       | 8.049.798                                       |
| 37 | KS NALOŽBE                         | 3.909.878                      | 3.909.878                        | 100,00%   | 1,50 EUR              | 5.864.817                                       | 7.804.898                                       |
| 38 | SLOVENIJALES                       | 273.377                        | 273.604                          | 99,92%  | 21,00 EUR             | 5.740.917                                       | 7.640.012                                       |
| 39 | JAVOR PIVKA                        | 1.194.700                      | 1.194.700                        | 100,00%   | 4,10 EUR              | 4.898.270                                       | 6.518.618                                       |
| 40 | ALPOS                              | 144.913                        | 144.913                          | 100,00%   | 30,00 EUR             | 4.347.390                                       | 5.785.507                                       |
| 41 | VELANA                             | 1.409.645                      | 1.409.645                        | 100,00%   | 3,01 EUR              | 4.243.031                                       | 5.646.626                                       |
| 42 | GORIŠKE OPEKARNE                   | 523.634                        | 523.634                          | 100,00%   | 8,00 EUR              | 4.189.072                                       | 5.574.817                                       |
| 43 | TERME DOBRNA                       | 692.542                        | 692.542                          | 100,00%   | 5,50 EUR              | 3.808.981                                       | 5.068.992                                       |
| 44 | TRDNJAVA I HOLDING                 | 891.750                        | 891.750                          | 100,00%   | 4,00 EUR              | 3.567.000                                       | 4.746.964                                       |
| 45 | SIVENT                             | 1.229.712                      | 1.229.712                        | 100,00%   | 2,30 EUR              | 2.828.338                                       | 3.763.952                                       |
| 46 | INTERTRADE ITA                     | 69.531                         | 69.531                           | 100,00%   | 40,49 EUR             | 2.815.310                                       | 3.746.615                                       |
| 47 | KOŠAKI TMI                         | 43.236                         | 43.236                           | 100,00%   | 58,00 EUR             | 2.507.688                                       | 3.337.231                                       |
| 48 | ELMO                               | 708.000                        | 708.000                          | 100,00%   | 3,50 EUR              | 2.478.000                                       | 3.297.722                                       |
| 49 | INLES                              | 712.410                        | 712.410                          | 100,00%   | 2,70 EUR              | 1.923.507                                       | 2.559.803                                       |
| 50 | TEKSTINA                           | 1.127.293                      | 1.127.293                        | 100,00%   | 1,40 EUR              | 1.578.210                                       | 2.100.282                                       |
| 51 | MKT PRINT                          | 103.954                        | 103.954                          | 100,00%   | 15,00 EUR             | 1.559.310                                       | 2.075.130                                       |
| 52 | TRDNJAVA HOLDING                   | 2.593.123                      | 2.593.123                        | 100,00%   | 0,480 EUR             | 1.244.699                                       | 1.656.445                                       |
| 53 | MIP                                | 1.978.742                      | 1.978.742                        | 100,00%   | 0,360 EUR             | 712.347   | 947.992   |
| 54 | ZDRAVILIŠČE ROGAŠKA                | 901.581                        | 961.898                          | 93,73%  | 0,650 EUR             | 586.028   | 779.886   |
| 55 | JELEN GOSTINSKO PODJETJE           | 67.798                         | 67.798                           | 100,00%   | 3,34 EUR              | 226.445   | 301.353   |
| 56 | D NALOŽBE                          | 90.810                         | 90.810                           | 100,00%   | 1,24 EUR              | 112.604   | 149.854   |
|    | <b>PREDNOSTNE DELNICE</b>          |                                |                                  |   |                       | <b>17.234.250</b>                               | <b>22.935.340</b>                               |
| 1  | PRVA GROUP                         | 170.000                        | 170.000                          | 100,00%   | 55,65 EUR             | 9.460.500                                       | 12.590.033                                      |
| 2  | KD GROUP                           | 266.413                        | 266.413                          | 100,00%   | 29,00 EUR             | 7.725.977                                       | 10.281.730                                      |
| 3  | ZDRAVILIŠČE ROGAŠKA                | 28.102                         | 30.000                           | 93,67%  | 1,70 EUR              | 47.773  | 63.577  |
|    | <b>SKUPAJ VSTOPNA KOTACIJA</b>     |                                |                                  |   |                       | <b>1.434.425.364</b>                            | <b>1.908.933.274</b>                            |

DEVIZNI TEČAJI 1 EUR= 1,3308 USD na 31.3.2009

## TRŽNA KAPITALIZACIJA OBVEZNIC

| Izdaja | Št.lizidanih obveznic po najmanjših apoenih | Tečaj na 31.3.2009 | Ostane dolga na 31.3.2009 | Valuta ostanka dolga | Tržna kapitalizacija na 31.3.2009 (v EUR) | Tržna kapitalizacija na 31.3.2009 (v USD) |                       |
|--------|---|--------------------|---------------------------|----------------------|---|---|-----------------------|
| 1      | REPUBLIKA SLOVENIJA 59. IZDAJA              | 25.553.128         | 99,00                     | 41,73                | EUR                                       | 1.055.668.711                             | 1.404.883.921         |
| 2      | REPUBLIKA SLOVENIJA 64. IZDAJA              | 1.000.000          |                           | 1.000,00             | EUR                                       | 1.000.000.000                             | 1.330.800.000         |
| 3      | REPUBLIKA SLOVENIJA 63. IZDAJA              | 1.000.000          | 98,75                     | 1.000,00             | EUR                                       | 987.500.000                               | 1.314.165.000         |
| 4      | SLOVENSKA ODŠKODNINSKA DRUŽBA 2.IZDAJA      | 15.602.341         | 101,47                    | 41,33                | EUR                                       | 654.323.971                               | 870.774.341           |
| 5      | SID BANKA 1. IZDAJA                         | 5.000              | 100,00                    | 100.000,00           | EUR                                       | 500.000.000                               | 665.400.000           |
| 6      | REPUBLIKA SLOVENIJA 62. IZDAJA              | 9.358.736          | 97,00                     | 41,73                | EUR                                       | 378.823.852                               | 504.138.782           |
| 7      | REPUBLIKA SLOVENIJA 60. IZDAJA              | 8.833.535          | 100,50                    | 41,73                | EUR                                       | 370.466.533                               | 493.016.862           |
| 8      | REPUBLIKA SLOVENIJA 61. IZDAJA              | 7.880.699          | 100,25                    | 41,73                | EUR                                       | 329.683.723                               | 438.743.099           |
| 9      | REPUBLIKA SLOVENIJA 57. IZDAJA              | 6.223.274          | 104,40                    | 41,73                | EUR                                       | 271.123.902                               | 360.811.689           |
| 10     | REPUBLIKA SLOVENIJA 33. IZDAJA              | 248.716            | 140,00                    | 511,29               | EUR                                       | 178.032.405                               | 236.925.525           |
| 11     | NLB 24. IZDAJA                              | 100.000            |                           | 1.000,00             | EUR                                       | 100.000.000                               | 133.080.000           |
| 12     | REPUBLIKA SLOVENIJA 53. IZDAJA              | 792.909            | 100,01                    | 100,00               | EUR                                       | 79.298.829                                | 105.530.882           |
| 13     | REPUBLIKA SLOVENIJA 54. IZDAJA              | 1.828.310          | 103,00                    | 41,73                | EUR                                       | 78.584.238                                | 104.579.903           |
| 14     | REPUBLIKA SLOVENIJA 38. IZDAJA              | 688.470            | 103,75                    | 100,00               | EUR                                       | 71.428.763                                | 95.057.397            |
| 15     | NLB 18. IZDAJA                              | 150.000            | 100,00                    | 417,29               | EUR                                       | 62.593.500                                | 83.299.430            |
| 16     | DARS 2. IZDAJA                              | 148.000            |                           | 417,29               | EUR                                       | 61.758.920                                | 82.188.771            |
| 17     | DARS  | 134.300            | 103,00                    | 417,29               | EUR                                       | 57.723.308                                | 76.818.179            |
| 18     | NLB 15. IZDAJA                              | 131.126            | 102,20                    | 417,29               | EUR                                       | 55.921.355                                | 74.420.139            |
| 19     | REPUBLIKA SLOVENIJA 29. IZDAJA              | 550.000            | 101,11                    | 100,00               | EUR                                       | 55.610.500                                | 74.006.453            |
| 20     | REPUBLIKA SLOVENIJA 48. IZDAJA              | 564.652            | 98,01                     | 100,00               | EUR                                       | 55.341.543                                | 73.648.525            |
| 21     | NLB 23. IZDAJA                              | 54.200             |                           | 1.000,00             | EUR                                       | 54.200.000                                | 72.129.360            |
| 22     | NLB 13. IZDAJA                              | 117.335            | 107,50                    | 417,29               | EUR                                       | 52.634.926                                | 70.046.560            |
| 23     | REPUBLIKA SLOVENIJA 26. IZDAJA              | 499.765            | 104,00                    | 100,00               | EUR                                       | 51.975.560                                | 69.169.075            |
| 24     | BANKA CELJE 11. IZDAJA                      | 50.000             |                           | 1.000,00             | EUR                                       | 50.000.000                                | 66.540.000            |
| 25     | REPUBLIKA SLOVENIJA 50. IZDAJA              | 485.270            | 101,53                    | 100,00               | EUR                                       | 49.269.463                                | 65.567.801            |
| 26     | REPUBLIKA SLOVENIJA 18. IZDAJA              | 450.166            | 101,50                    | 100,00               | EUR                                       | 45.691.849                                | 60.806.713            |
| 27     | DARS 3. IZDAJA                              | 102.000            | 102,00                    | 417,29               | EUR                                       | 43.414.852                                | 57.776.485            |
| 28     | NLB 17. IZDAJA                              | 101.694            | 97,00                     | 417,29               | EUR                                       | 41.162.813                                | 54.779.471            |
| 29     | KD HOLDING 1. IZDAJA                        | 400.000            | 102,50                    | 100,00               | EUR                                       | 41.000.000                                | 54.562.800            |
| 30     | NLB 19. IZDAJA                              | 100.000            | 98,00                     | 417,29               | EUR                                       | 40.894.420                                | 54.422.294            |
| 31     | REPUBLIKA SLOVENIJA 23. IZDAJA              | 400.000            | 100,00                    | 100,00               | EUR                                       | 40.000.000                                | 53.232.000            |
| 32     | KD HOLDING 2. IZDAJA                        | 400.000            | 97,20                     | 100,00               | EUR                                       | 38.880.000                                | 51.741.504            |
| 33     | POSLOVNI SISTEM MERCATOR                    | 365.400            | 96,85                     | 100,00               | EUR                                       | 35.388.990                                | 47.095.668            |
| 34     | DELO PRODAJA 1. IZDAJA                      | 4.662.470          | 70,00                     | 10,00                | EUR                                       | 32.637.290                                | 43.433.706            |
| 35     | ZAVAROVALNICA TRIGLAV 1. IZDAJA             | 30.000             | 108,70                    | 1.000,00             | EUR                                       | 32.610.000                                | 43.397.388            |
| 36     | BANKA CELJE 10 IZDAJA                       | 370.000            | 87,00                     | 100,00               | EUR                                       | 32.190.000                                | 42.838.452            |
| 37     | NLB 16. IZDAJA                              | 77.557             | 98,50                     | 417,29               | EUR                                       | 31.878.304                                | 42.423.647            |
| 38     | REPUBLIKA SLOVENIJA 21. IZDAJA              | 1.345.215          | 93,15                     | 24,20                | EUR                                       | 30.324.240                                | 40.355.499            |
| 39     | DROGA KOLINSKA 1. IZDAJA                    | 30.000             |                           | 1.000,00             | EUR                                       | 30.000.000                                | 39.924.000            |
| 40     | NLB 22. IZDAJA                              | 298.940            | 100,00                    | 100,00               | EUR                                       | 29.894.000                                | 39.782.935            |
| 41     | PROBANKA 10. IZDAJA                         | 30.000             | 99,50                     | 1.000,00             | EUR                                       | 29.850.000                                | 39.724.380            |
| 42     | REPUBLIKA SLOVENIJA 49. IZDAJA              | 77.979             | 99,00                     | 380,00               | EUR                                       | 29.335.700                                | 39.039.949            |
| 43     | NOVA KBM 8. IZDAJA                          | 70.000             | 99,50                     | 417,29               | EUR                                       | 29.064.249                                | 38.678.702            |
| 44     | NLB 21. IZDAJA                              | 69.500             |                           | 417,29               | EUR                                       | 29.001.655                                | 38.595.402            |
| 45     | NOVA KBM 7. IZDAJA                          | 70.000             | 98,22                     | 417,29               | EUR                                       | 28.690.357                                | 38.181.127            |
| 46     | NLB 11. IZDAJA                              | 26.326             | 100,01                    | 1.000,00             | EUR                                       | 26.328.633                                | 35.038.144            |
| 47     | FACTOR BANKA 17. IZDAJA                     | 25.000             |                           | 1.000,00             | EUR                                       | 25.000.000                                | 33.270.000            |
| 48     | REPUBLIKA SLOVENIJA 32. IZDAJA              | 238.655            | 101,00                    | 100,00               | EUR                                       | 24.104.155                                | 32.077.809            |
| 49     | NLB 20. IZDAJA                              | 57.100             |                           | 417,29               | EUR                                       | 23.827.259                                | 31.709.316            |
| 50     | ABANKA VIPA 11. IZDAJA                      | 500.000            | 99,70                     | 41,73                | EUR                                       | 20.802.405                                | 27.683.841            |
| 51     | CIMOS 1. IZDAJA                             | 200.000            | 102,80                    | 100,00               | EUR                                       | 20.560.000                                | 27.361.248            |
| 52     | BANKA CELJE 9. IZDAJA                       | 50.000             | 97,50                     | 417,29               | EUR                                       | 20.342.888                                | 27.072.315            |
| 53     | PROBANKA 9. ZDAJA                           | 250.000            | 80,00                     | 100,00               | EUR                                       | 20.000.000                                | 26.616.000            |
| 54     | ABANKA VIPA 12. IZDAJA                      | 500.000            | 95,50                     | 41,73                | EUR                                       | 19.926.075                                | 26.517.621            |
| 55     | ABANKA VIPA 10. IZDAJA                      | 21.000             | 94,30                     | 1.000,00             | EUR                                       | 19.803.000                                | 26.353.832            |
| 56     | ABANKA VIPA 7. IZDAJA                       | 173.000            | 100,00                    | 100,00               | EUR                                       | 17.300.000                                | 23.022.840            |
| 57     | POŠTNA BANKA SLOVENIJE 7. IZDAJA            | 40.000             | 94,70                     | 417,29               | EUR                                       | 15.806.945                                | 21.035.883            |
| 58     | POTEZA SKUPINA 1. IZDAJA                    | 15.415             | 100,00                    | 1.000,00             | EUR                                       | 15.415.000                                | 20.514.282            |
| 59     | ABANKA 6. IZDAJA                            | 135.000            | 100,50                    | 100,00               | EUR                                       | 13.567.500                                | 18.055.629            |
| 60     | FACTOR BANKA 11. IZDAJA                     | 13.000             | 103,70                    | 1.000,00             | EUR                                       | 13.481.000                                | 17.940.515            |
| 61     | BANKA CELJE 8. IZDAJA                       | 125.000            | 100,00                    | 100,00               | EUR                                       | 12.500.000                                | 16.635.000            |
| 62     | BANKA DOMŽALE 1. IZDAJA                     | 125.000            |                           | 100,00               | EUR                                       | 12.500.000                                | 16.635.000            |
| 63     | PROBANKA 7. IZDAJA                          | 120.000            | 102,00                    | 100,00               | EUR                                       | 12.240.000                                | 16.288.992            |
| 64     | FACTOR BANKA 19. IZDAJA                     | 12.155             | 100,30                    | 1.000,00             | EUR                                       | 12.191.465                                | 16.224.402            |
| 65     | FACTOR BANKA 20. IZDAJA                     | 13.090             | 92,50                     | 1.000,00             | EUR                                       | 12.108.250                                | 16.113.659            |
| 66     | FACTOR BANKA 14. IZDAJA                     | 1.216              | 98,00                     | 10.000,00            | EUR                                       | 11.916.800                                | 15.858.877            |
| 67     | ABANKA VIPA 8. IZDAJA                       | 100.000            | 101,80                    | 100,00               | EUR                                       | 10.180.000                                | 13.547.544            |
| 68     | BANKA CELJE 7. IZDAJA                       | 100.000            | 100,20                    | 100,00               | EUR                                       | 10.020.000                                | 13.334.616            |
| 69     | FACTOR BANKA 12. IZDAJA                     | 2.500.000          | 95,27                     | 4,17                 | EUR                                       | 9.931.898                                 | 13.217.369            |
| 70     | ABANKA VIPA 9. IZDAJA                       | 100.000            | 96,61                     | 100,00               | EUR                                       | 9.661.000                                 | 12.856.859            |
| 71     | PROBANKA 8. IZDAJA                          | 92.000             | 100,00                    | 100,00               | EUR                                       | 9.200.000                                 | 12.243.360            |
| 72     | FACTOR BANKA 15. IZDAJA                     | 9.000              | 102,00                    | 1.000,00             | EUR                                       | 9.180.000                                 | 12.216.744            |
| 73     | FACTOR BANKA 21. IZDAJA                     | 7.338              | 92,50                     | 1.000,00             | EUR                                       | 6.787.650                                 | 9.033.005             |
| 74     | KB1909 1. IZDAJA                            | 10.000             | 102,50                    | 600,00               | EUR                                       | 6.150.000                                 | 8.184.420             |
| 75     | FACTOR BANKA 9. IZDAJA                      | 5.927              | 99,00                     | 1.000,00             | EUR                                       | 5.867.730                                 | 7.808.775             |
| 76     | POTEZA NALOŽBE                              | 100.000            | 100,60                    | 58,01                | EUR                                       | 5.836.178                                 | 7.766.786             |
| 77     | FMR   | 50.000             | 103,00                    | 100,00               | EUR                                       | 5.150.000                                 | 6.853.620             |
| 78     | DEOS 1. IZDAJA                              | 58.259             | 100,02                    | 88,09                | EUR                                       | 5.133.062                                 | 6.831.079             |
| 79     | FACTOR BANKA 16. IZDAJA                     | 500                | 102,00                    | 10.000,00            | EUR                                       | 5.100.000                                 | 6.787.080             |
| 80     | BANKA ZASAVJE 3. IZDAJA                     | 5.000              | 100,53                    | 1.000,00             | EUR                                       | 5.026.500                                 | 6.689.266             |
| 81     | REPUBLIKA SLOVENIJA 44. IZDAJA              | 106.483            | 106,20                    | 41,73                | EUR                                       | 4.719.035                                 | 6.280.092             |
| 82     | POŠTNA BANKA SLOVENIJE 6. IZDAJA            | 10.000             | 104,00                    | 417,29               | EUR                                       | 4.339.816                                 | 5.775.427             |
| 83     | FACTOR BANKA 6. IZDAJA                      | 10.000             | 100,00                    | 419,65               | EUR                                       | 4.196.510                                 | 5.584.716             |
| 84     | STANOVANJSKI SKLAD RS 3. IZDAJA             | 20.000             | 105,44                    | 124,50               | EUR                                       | 2.641.836                                 | 3.515.755             |
| 85     | STANOVANJSKI SKLAD RS 1. IZDAJA             | 70.965             | 100,00                    | 9,61                 | EUR                                       | 681.974                                   | 907.571               |
| 86     | BANKA VIPA 7. IZDAJA                        | 10.000             | 98,00                     | 50,00                | EUR                                       | 490.000                                   | 652.092               |
| 87     | SIP STROJNA INDUSTRIJA 1.IZDAJA SERIJA B    | 17.250             |                           | 20,46                | EUR                                       | 352.935                                   | 469.686               |
| 88     | BANKA VIPA 6. IZDAJA                        | 10.000             | 100,00                    | 12,50                | EUR                                       | 125.000                                   | 166.350               |
|        | <b>SKUPAJ</b>                               |                    |                           |                      |   | <b>7.844.365.216</b>                      | <b>10.439.281.229</b> |

DEVIZNI TEČAJ 1 EUR= 1,3308 USD na 31.3.2009

TRŽNA KAPITALIZACIJA INVESTICIJSKIH KUPONOV -  
PLUS KOTACIJA

|   | Vzajemni skladi                          | Število kuponov na org. trgu | Tečaj na 31.3.2009 | Tržna kapitalizacija na 31.3.2009 (v EUR) | Tržna kapitalizacija na 31.3.2009 (v USD) |
|---|--|------------------------------|--------------------|---|---|
| 1 | INDEKSNI VZAJEMNI SKLAD PB URANIUM INDEX | 552.106                      | 0,470 EUR          | 260.042                                   | 346.064                                   |
| 2 | INDEKSNI VZAJEMNI SKLAD PB BIOTECH INDEX | 264.062                      | 0,960 EUR          | 252.179                                   | 335.600                                   |
|   | <b>SKUPAJ</b>                            |                              |                    | <b>512.221</b>                            | <b>681.664</b>                            |

TRŽNA KAPITALIZACIJA INVESTICIJSKIH KUPONOV -  
STANDARDNA KOTACIJA

|   | Vzajemni skladi                   | Število kuponov na org. trgu | Tečaj na 31.3.2009 | Tržna kapitalizacija na 31.3.2009 (v EUR) | Tržna kapitalizacija na 31.3.2009 (v USD) |
|---|-----------------------------------|------------------------------|--------------------|---|---|
| 1 | INFOND GLOBAL                     | 6.379.351                    | 8,00 EUR           | 51.034.808                                | 67.917.122                                |
| 2 | PROBANKA GLOBALNI NALOŽBENI SKLAD | 70.676.090                   | 0,630 EUR          | 44.243.232                                | 58.878.894                                |
| 3 | INFOND DYNAMIC                    | 5.070.329                    | 3,35 EUR           | 16.985.602                                | 22.604.439                                |
| 4 | MP-BALKAN.SI                      | 368.792                      | 19,46 EUR          | 7.176.692                                 | 9.550.742                                 |
| 5 | MP-EUROSTOCK.SI                   | 1.067.305                    | 2,95 EUR           | 3.148.550                                 | 4.190.090                                 |
|   | <b>SKUPAJ</b>                     |                              |                    | <b>122.588.885</b>                        | <b>163.141.288</b>                        |

TRŽNA KAPITALIZACIJA DELNIC INVESTICIJSKIH DRUŽB

|   | Investicijske družbe               | Število delnic na org. trgu | Tečaj na 31.3.2009 | Tržna kapitalizacija na 31.3.2009 (v EUR) | Tržna kapitalizacija na 31.3.2009 (v USD) |
|---|------------------------------------|-----------------------------|--------------------|---|---|
| 1 | NFD 1 DELNIŠKI INVESTICIJSKI SKLAD | 160.580.300                 | 0,910 EUR          | 146.288.653                               | 194.680.940                               |
| 2 | KRONA SENIOR ID                    | 6.895.504                   | 5,47 EUR           | 37.718.407                                | 50.195.656                                |
| 3 | KD ID                              | 9.181.542                   | 3,45 EUR           | 31.676.320                                | 42.154.847                                |
| 4 | ZVON ENA ID                        | 2.277.577                   | 5,78 EUR           | 13.164.395                                | 17.519.177                                |
|   | <b>SKUPAJ</b>                      |                             |                    | <b>228.847.775</b>                        | <b>304.550.619</b>                        |

DEVIZNI TEČAJI

1 EUR=

1,3308 USD na 31.3.2009

## E) DRUGO

## E1) KAZALNIKI NA DAN 31.3.2009

|                                      | Tečaj na<br>31.3.2009 | Celotni čisti<br>dobiček (izguba) v<br>000 EUR v letu<br>2007 oz. 2008 | Čisti dobiček<br>(izguba) / delnico v<br>letu 2007 oz. 2008 | T / D <sup>(1)</sup> | Višina dividende<br>za leto 2007 | Dividendna<br>donosnost | Knjižna vrednost<br>na dan 31.12.2007<br>oz. 31.12.2008 | Tečaj / knjižna<br>vrednost delnic | Količnik letnega<br>obrata tržne<br>kapitalizacije <sup>(2)</sup> |
|--------------------------------------|-----------------------|--|---|----------------------|----------------------------------|-------------------------|---|------------------------------------|---|
| Gorenje                              | 9,04 EUR              | 22.672 EUR   | 1,90 EUR  | 4,76                 | 0,45 EUR                         | 4,98%                   | 24,32 EUR   | 0,37                               | 3,92%   |
| Intereuropa                          | 8,67 EUR              | 26.063 EUR   | 3,30 EUR  | 2,63                 | 0,58 EUR                         | 6,69%                   | 22,04 EUR   | 0,39                               | 1,92%   |
| Krka                                 | 52,84 EUR             | 132.552 EUR  | 3,92 EUR  | 13,47                | 0,91 EUR                         | 1,72%                   | 19,27 EUR   | 2,74                               | 3,59%   |
| Luka Koper <sup>(4)</sup>            | 22,73 EUR             | 30.124 EUR   | 2,15 EUR  | 10,56                | 0,55 EUR                         | 2,42%                   | 24,13 EUR   | 0,94                               | 1,88%   |
| Mercator <sup>(6)</sup>              | 160,32 EUR            | 40.846 EUR   | 10,99 EUR   | 14,59                | 4,25 EUR                         | 2,65%                   | 217,26 EUR  | 0,74                               | 1,03%   |
| Petrol <sup>(6)</sup>                | 264,27 EUR            | (54.802 EUR)   | (26,58 EUR)   | <sup>(3)</sup>       | 5,90 EUR                         | 2,23%                   | 175,11 EUR  | 1,51                               | 1,74%   |
| Telekom Slovenije <sup>(6)</sup>     | 123,08 EUR            | 85.818 EUR   | 13,19 EUR   | 9,33                 | 12,80 EUR                        | 10,40%                  | 163,21 EUR  | 0,75                               | 1,58%   |
| <b>KAZALNIKI PRVA KOTACIJA</b>       |                       |  |   | <b>15,06</b>         |                                  | <b>3,82%</b>            |   | <b>1,13</b>                        |   |
| Abanka Vipva                         | 50,30 EUR             | 36.810 EUR   | 6,71 EUR  | 7,50                 | 1,01 EUR                         | 2,01%                   | 64,30 EUR   | 0,78                               | 0,95%   |
| Aerodrom <sup>(4)</sup>              | 25,45 EUR             | 16.702 EUR   | 4,40 EUR  | 5,79                 | 1,10 EUR                         | 4,32%                   | 29,05 EUR   | 0,88                               | 3,13%   |
| Delo Prodaja <sup>(5)</sup>          | 28,00 EUR             | 4.884 EUR  | 8,53 EUR  | 3,28                 | 0,70 EUR                         | 2,50%                   | 38,87 EUR   | 0,72                               | 0,16%   |
| Etol                                 | 160,00 EUR            | 2.792 EUR  | 10,97 EUR   | 14,59                | 3,92 EUR                         | 2,45%                   | 154,07 EUR  | 1,04                               | 3,36%   |
| Iskra Avtoelektrika                  | 40,00 EUR             | 4.662 EUR  | 2,90 EUR  | 13,77                | 0,75 EUR                         | 1,88%                   | 28,07 EUR   | 1,43                               | 0,33%   |
| Istrabenz                            | 21,73 EUR             | 112.647 EUR  | 21,75 EUR   | 1,00                 | 3,79 EUR                         | 17,44%                  | 78,60 EUR   | 0,28                               | 0,88%   |
| Kompas MTS                           | 17,55 EUR             | (1.329 EUR)  | (2,23 EUR)  | <sup>(3)</sup>       |                                  |                         | 79,62 EUR   | 0,22                               | 0,01%   |
| Mlinotest                            | 5,50 EUR              | 273 EUR  | 0,11 EUR  | 48,09                | 0,04 EUR                         | 0,73%                   | 10,25 EUR   | 0,54                               | 0,04%   |
| Nika <sup>(5) (8)</sup>              | 14,80 EUR             | (533 EUR)  | (2,81 EUR)  | <sup>(3)</sup>       |                                  |                         | 15,17 EUR   | 0,98                               | 0,01%   |
| Nova KBM                             | 8,09 EUR              | 52.332 EUR   | 2,25 EUR  | 3,60                 | 0,20 EUR                         | 2,47%                   | 14,50 EUR   | 0,56                               | 3,14%   |
| Pivovarna Laško                      | 47,26 EUR             | 58.890 EUR   | 6,73 EUR  | 7,02                 | 1,00 EUR                         | 2,12%                   | 34,41 EUR   | 1,37                               | 0,63%   |
| Pozavarovalnica Sava                 | 10,64 EUR             | 20.218 EUR   | 2,57 EUR  | 4,14                 |                                  |                         | 20,84 EUR   | 0,51                               | 2,62%   |
| Salus <sup>(5)</sup>                 | 419,00 EUR            | 14.385 EUR   | 114,00 EUR  | 3,68                 | 40,00 EUR                        | 9,55%                   | 421,33 EUR  | 0,99                               | 0,86%   |
| Sava                                 | 225,48 EUR            | 39.293 EUR   | 19,61 EUR   | 11,50                | 3,00 EUR                         | 1,33%                   | 270,75 EUR  | 0,83                               | 0,77%   |
| Terme Čatež                          | 195,00 EUR            | 3.978 EUR  | 8,06 EUR  | 24,20                | 4,35 EUR                         | 2,23%                   | 168,66 EUR  | 1,16                               | 0,00%   |
| Zavarovalnica Triglav <sup>(7)</sup> | 14,19 EUR             | 51.939 EUR   | 2,28 EUR  | 6,21                 | 0,25 EUR                         | 1,76%                   | 25,79 EUR   | 0,55                               | 4,30%   |
| Žito                                 | 68,00 EUR             | 4.287 EUR  | 12,15 EUR   | 5,59                 | 4,60 EUR                         | 6,76%                   | 195,23 EUR  | 0,35                               | 0,88%   |
| <b>KAZALNIKI STANDARDNA KOTACIJA</b> |                       |  |   | <b>5,61</b>          |                                  | <b>2,84%</b>            |   | <b>0,68</b>                        |   |

Izračuni so opravljeni na podlagi zadnjih revidiranih računovodskih izkazov (MRS). Izračuni so bili opravljeni na podlagi povprečnega števila izdanih delnic v zadnjih 2 letih.

(1) T/D = P/E = Tečaj / Čisti dobiček na delnico (izločene rezerve za lastne deleže in lastne delnice).

(2) Promet v zadnjih dvanajstih mesecih, povprečna tržna kapitalizacija na osnovi vrednosti na zadnji dan v tekočem mesecu, pred 6 in 12 meseci.

(3) Izračun ni smisel.

(4) P / E in P / B se računa na vse izdane delnice (redne in prednostne).

(5) Izračun je objavljen na podlagi revidiranih računovodskih izkazov po SRS.

(6) Povprečni kazalniki:

Povprečni T/D = P/E = tržna kapitalizacija rednih delnic prve oz. standardne kotacije (31.3.2009) / vsota neto dobičkov družb prve oz. standardne kotacije (za leto 2007 oz. 2008), prilagojena glede na delež kotirajočih delnic.

Povprečna div. donosnost = vsota dividend, ki so jih izplačale družbe prve oz. standardne kotacije v letu 2008, prilagojene za delnice, ki ne kotirajo / tržna kapitalizacija rednih delnic prve oz. standardne kotacije (31.3.2009).

Povprečni PB = tečaj / knjižna vrednost = tržna kapitalizacija rednih delnic prve oz. standardne kotacije (31.3.2009) / vsota kapitala družb prve oz. standardne kotacije (31.12.2007 oz. 31.12.2008), prilagojena glede na delež kotirajočih delnic.

(7) Izračun prilagojen zaradi cepitve delnic (1:4)

(8) Izračun je objavljen na podlagi revidiranih računovodskih izkazov za leto 2008.



## E2) REKORDNE VREDNOSTI

### REKORDNI DNEVNI PROMET PREKO BTS V LETU 2009

26.2.2009

|               | Vrednost          | Število poslov | Količina       |
|---------------|-------------------|----------------|----------------|
| Navadni posli | 2.512.591         | 588            | 134.551        |
| Aplikacije    | 385.178           | 56             | 16.167         |
| Svežnji       | 8.503.374         | 3              | 390.765        |
| <b>SKUPAJ</b> | <b>11.401.143</b> | <b>647</b>     | <b>541.483</b> |

### NAJVEČJE IN NAJMANJŠE VREDNOSTI PROMETA IN INDEKSOV

|  | V letu 2009      |                   | V letih 1990-2008 |            |
|--|------------------|-------------------|-------------------|------------|
|  |                  |                   |                   |            |
| Mesečni borzni promet v 000 EUR                  | <b>72.688,38</b> | marec             | 250.231,98        | julij 2007 |
| Dnevni borzni promet v 000 EUR                   | <b>11.401,14</b> | <b>13.03.2009</b> | 42.083,43         | 10.12.2007 |
| Število borznih poslov v dnevnu                  | 829              | 06.02.2009        | 6.391             | 27.12.2002 |
| Vrednost svežnja v 000 EUR                       | <b>5.279,95</b>  | <b>13.03.2009</b> | 75.012,95         | 23.11.2005 |
| Max vrednost indeksa SBI 20                      | 3.972,70         | 19.01.2009        | 12.242,01         | 31.08.2007 |
| Min vrednost indeksa SBI 20                      | <b>3.408,37</b>  | <b>10.03.2009</b> | 891,93            | 10.09.1996 |
| Max vrednost indeksa SBI TOP                     | 933,38           | 10.02.2009        | 2.674,69          | 31.08.2007 |
| Min vrednost indeksa SBI TOP                     | <b>807,93</b>    | <b>10.03.2009</b> | 534,14            | 08.07.2003 |
| <b>OSTALO</b>                                    |                  |                   |                   |            |
| Tržna kapitalizacija delnic v EURm               | 8.595,60         | 31.01.2009        | 19.806            | 31.08.2007 |
| Delež kapitalizacije delnic v lasti nerezidentov | <b>7,00%</b>     | <b>31.03.2009</b> | 19,68%            | 31.12.2002 |

### E3) NOVI VREDNOSTNI PAPIRJI, IZKLJUČITVE IN SPREMEMBE V LETU 2009

#### NOVI VREDNOSTNI PAPIRJI NA LJUBLJANSKI BORZI

##### OBVEZNICE

| Izdajatelj          | Trgovalna oznaka | Izdaja     | Število sprejetih obveznic | Apoenska struktura | Obrestna mera in zapadlost | Datum sprejema | Datum pričetka trgovanja |
|---------------------|------------------|------------|----------------------------|--------------------|----------------------------|----------------|--------------------------|
| REPUBLIKA SLOVENIJA | RS64             | 64. izdaja | 1.000.000                  | 1.000 EUR          | 4,25%<br>5.2.2012          | 30.1.2009      | 6.2.2009                 |

#### IZKLJUČITVE VREDNOSTNIH PAPIRJEV

##### DELNICE - VSTOPNA KOTACIJA

| Izdajatelj | Trgovalna oznaka | Vrsta delnic  | Datum izključitve | Razlog izključitve          |
|------------|------------------|---------------|-------------------|-----------------------------|
| NIKO       | NKPG             | redne imenske | 22.1.2009         | umik iz organiziranega trga |
| TOSAMA     | TODG             | redne imenske | 28.1.2009         | umik iz organiziranega trga |

#### POVEČANJE ŠTEVILA VREDNOSTNIH PAPIRJEV

##### DELNICE - STANDARDNA KOTACIJA

| Izdajatelj      | Trgovalna oznaka | Vrsta delnic | Št. delnic pred razširitvijo | Št. delnic po razširitvi | Datum razširitve |
|-----------------|------------------|--------------|------------------------------|--------------------------|------------------|
| PROBANKA        | PRBP             | prednostne   | 396.295                      | 396.300                  | 11.2.2009        |
| PIVOVARNA LAŠKO | PILR             | redne        | 8.581.972                    | 8.611.481                | 13.3.2009        |

##### OBVEZNICE

| Izdajatelj   | Trgovalna oznaka | Izdaja    | Št. pred razširitvijo | Št. po razširitvi | Datum razširitve |
|--------------|------------------|-----------|-----------------------|-------------------|------------------|
| DELO PRODAJA | DPR1             | 1. izdaja | 200.000               | 4.662.470         | 8.1.2009         |
| SID BANKA    | SI01             | 1. izdaja | 2.500                 | 5.000             | 12.1.2009        |

#### PREMESTITVE VREDNOSTNIH PAPIRJEV

| Izdajatelj       | Trgovalna oznaka | Tip vrednostnega papirja | Izstop iz kotacije | Vstop v kotacijo | Datum prenestitve |
|------------------|------------------|--------------------------|--------------------|------------------|-------------------|
| PB BIOTECH INDEX | PBDBI            | investicijski kuponi     | Plus kotacija      | Osnovna kotacija | 4.3.2009          |
| PB URANIUM INDEX | PBDUI            | investicijski kuponi     | Plus kotacija      | Osnovna kotacija | 4.3.2009          |

#### ZAPADLE OBVEZNICE

| Izdajatelj          | Trgovalna oznaka | Izdaja     | Zadnji dan trgovanja | Datum zapadlosti |
|---------------------|------------------|------------|----------------------|------------------|
| HOTELI BERNARDIN    | HTB1E            | 1. izdaja  | 26.1.2009            | 1.2.2009         |
| REPUBLIKA SLOVENIJA | RS66             | 56. izdaja | 4.2.2009             | 11.2.2009        |
| NOVA KBM            | KBM5             | 5. izdaja  | 6.3.2009             | 15.3.2009        |

## F) SEZNAM VREDNOSTNIH PAPIRJEV

### F1) DELNICE - PRVA KOTACIJA

|   | Izdajatelj                      | Vrsta delnic  | Trgovalna koda | Dejavnost   | Sestava kapitala                          | Datum sprejema                     | Datum začetka trgovanja             | Enotni tečaj prvega trgovalnega dne * | Nom. vred. delnice | Število delnic na organiziranem trgu | Dividenda za leto 2007 | Datum brez upravičenja do dividende | Naslov izdajatelja                      | Telefon Faks                            | Direktor družbe Kontaktne osebe  |
|---|---------------------------------|---------------|----------------|---|---|------------------------------------|-------------------------------------|---------------------------------------|--------------------|--------------------------------------|------------------------|-------------------------------------|---|---|--|
| 1 | Gorenje Velenje                 | redne imenske | GRVG           | proizvodnja električnih gospodinjstkih aparatov                             | 14.030.000 rednih kosovnih delnic         | 30.10.2000<br>(28.5.98 prosti trg) | 10.11.2000<br>(2.6.1998 prosti trg) | 9,51 EUR<br>(8,06 EUR)                | 1 kos              | 14.030.000                           | 0,45 EUR               | 16.6.2008                           | Partizanska 12<br>3000 Velenje          | Tel: 03 89 91 000<br>Faks: 03 89 92 800 | Franjo Bobinac - predsednik uprave, Mirjana Dimc Perko - članica uprave za fin. in ekonomiko, Silva Globočnik          |
| 2 | Intereuropa Koper               | redne imenske | IEKG           | mednarodna špedicija, pomorska agencija in mednarodni cestni tovorni promet | 7.902.413 rednih kosovnih imenskih delnic | 24.12.1997                         | 12.1.1998                           | 11,32 EUR                             | 1 kos              | 7.902.413                            | 0,58 EUR               | 7.7.2008                            | Vojkovo nabrežje<br>32<br>6000 Koper    | Tel: 05 664 10 00<br>Faks: 05 664 26 74 | mag. Andrej Lovšin - predsednik uprave<br>Matej Okretič - sektor za finance  |
| 3 | Krka tovarna zdravil Novo mesto | redne imenske | KRKG           | proizvodnja farmacevtskih preparatov  | 35.426.120 rednih kosovnih delnic na ime  | 14.10.1997<br>(24.1.97 prosti trg) | 4.11.1997<br>(10.2.97 prosti trg)   | 11,48 EUR**<br>(14,79 EUR)**          | 1 kos              | 35.426.120                           | 0,91 EUR               | 7.7.2008                            | Šmarješka c. 6<br>8501 Novo mesto       | Tel: 07 33 12 111<br>Faks: 07 33 21 537 | Jože Colarič - generalni direktor<br>Mihaela Korent - služba za planiranje in poslovne informacije                     |
| 4 | Luka Koper                      | redne imenske | LKPG           | prekladanje, skladiščenje in druge pristaniške storitve                     | 14.000.000 rednih kosovnih delnic na ime  | 1.10.1996                          | 20.11.1996                          | 14,30 EUR                             | 1 kos              | 14.000.000                           | 0,55 EUR               | 1.9.2008                            | Vojkovo nabrežje<br>38<br>6000 Koper    | Tel: 05 665 61 00<br>Faks: 05 665 64 25 | Robert Časar - predsednik uprave<br>mag. Marjan Babič - namestnik predsednika<br>Karlo Rolih                           |
| 5 | Poslovni sistem Mercator        | redne imenske | MELR           | trgovina, agroživilska industrija, kmetijstvo in gostinska dejavnost        | 3.765.361 rednih kosovnih delnic na ime   | 10.12.1997<br>(27.3.96 prosti trg) | 22.12.1997<br>(4.4.96 prosti trg)   | 23,03 EUR<br>(21,19 EUR)              | 1 kos              | 3.765.361                            | 4,25 EUR               | 28.8.2008                           | Dunajska cesta<br>107<br>1000 Ljubljana | Tel: 01 560 10 00<br>Faks: 01 568 21 00 | Žiga Debeljak - predsednik uprave  |
| 6 | Petrol Ljubljana                | redne imenske | PETG           | prodaja naftnih derivatov   | 2.086.301 rednih kosovnih imenskih delnic | 18.3.1997                          | 5.5.1997                            | 96,48 EUR                             | 1 kos              | 2.086.301                            | 5,90 EUR               | 16.5.2008                           | Dunajska 50<br>1000 Ljubljana           | Tel: 01 47 14 234<br>Faks: 01 47 14 809 | Marko Kryžanowski - predsednik uprave<br>Toni Balažič, direktor Sektorja marketinške raziskave, komunikacije in razvoj |
| 7 | Telekom Slovenije               | redne imenske | TLSG           | telekomunikacije  | 6.535.478 rednih delnic z nominalo 1 kos  | 18.9.2006                          | 2.10.2006                           | 296,29 EUR                            | 1 kos              | 6.535.478                            | 12,80 EUR              | 1.7.2008                            | Cigaletova 15<br>1000 Ljubljana         | Tel: 01 234 10 00<br>Fax: 01 231 47 36  | mag. Bojan Dremelj, predsednik uprave dr. Filip Ogris-Martič, član uprave  |

\* Enotni tečaj prvega trgovalnega dne je preračunan na podlagi tečaja Banke Slovenije na ta dan

**F2) DELNICE - STANDARDNA KOTACIJA**

|    | Izdajatelj                          | Vrsta delnic       | Trgovalna koda | Dejavnost  | Sestava kapitala  | Datum sprejema                       | Datum začetka trgovanja               | Enotni tečaj prvega trgovalnega dne * | Nom. vred. delnice | Število delnic na organiziranem trgu | Dividenda za leto 2007 | Datum brez upravičenja do dividende | Naslov izdajatelja                           | Telefon Faks  | Direktor družbe<br>Kontaktne osebe  |
|----|-------------------------------------|--------------------|----------------|--|---|--------------------------------------|---------------------------------------|---------------------------------------|--------------------|--------------------------------------|------------------------|-------------------------------------|--|---|---|
| 1  | Abanka Vipa, Ljubljana              | redne imenske      | ABKN           | banka  | 7.200.000 rednih kosovnih delnic na ime   | 27.10.2008                           | 27.10.2008                            | 44,50 EUR                             | 1 kos              | 7.198.864                            | 1,01 EUR               | 28.5.2008                           | Slovenska c. 58<br>1517 Ljubljana            | Tel: 01 471 81 00<br>Faks: 01 432 51 65                                 | mag. Aleš Zajdela -<br>predsednik uprave  |
| 2  | Aerodrom, Ljubljana                 | redne imenske      | AELG           | letališke storitve   | 1.936.229 rednih kosovnih delnic na ime in 1.860.298 prednostnih participativnih kosovnih delnic z omejeno glasovalno pravico | 15.9.1997                            | 8.10.1997                             | 11,98 EUR                             | 1 kos              | 1.936.229                            | 1,10 EUR               | 23.6.2008                           | Zg. Brnik 130a<br>4210 Brnik                 | Tel: 04 20 61 000<br>Faks: 04 20 21 220                                 | Zmago Skobir - predsednik uprave<br>Marina Zupanc - direktorica fin.sektorja                          |
| 3  | Delo Prodaja, Ljubljana             | redne imenske      | DPRG           | prodaja in distribucija časopisov                                      | 593.549 rednih kosovnih delnic na ime   | 25.1.2001                            | 12.2.2001                             | 71,68 EUR                             | 1 kos              | 593.549                              | 0,70 EUR               | 30.5.2008                           | Dunajska 5<br>1000 Ljubljana                 | Tel: 01 47 38 600<br>Faks: 01 473 86 04                                 | Branko Bergant - predsednik uprave<br>Biserka Božičnik Križanec - kadrovsko pravni sektor             |
| 4  | Etol, Celje                         | redne imenske      | ETOG           | predelava arom in eteričnih olj  | 254.619 navadnih imenskih kosovnih delnic   | 21.11.1996                           | 21.2.1997                             | 96,51 EUR                             | 1 kos              | 254.619                              | 3,92 EUR               | 30.6.2008                           | Škofja vas 39<br>3000 Celje                  | Tel: 03 42 77 100<br>Faks: 03 42 77 118                                 | Ivan Ferme - generalni direktor<br>Brigita Čokl - vodja financ in računovodstva                       |
| 5  | Iskra Avtoelektrika                 | redne imenske      | IALG           | proizvodnja električne opreme za stroje in vozila                      | 1.608.313 rednih kosovnih delnic na ime   | 28.9.2006<br>(20.10.2004 prosti trg) | 12.10.2006<br>(26.10.2004 prosti trg) | 40,06 EUR<br>(38,81 EUR)              | 1 kos              | 1.608.313                            | 0,75 EUR               | 3.7.2008                            | Polje 15<br>5290 Šempeter pri Gorci          | Tel: 05 33 93 000<br>Faks: 05 33 93 801                                 | Aleš Nemeč - predsednik uprave<br>Darjo Stepančič - direktor direkcije financ                         |
| 6  | Istrabenz Koper                     | redne imenske      | ITBG           | upravljanje holding družb  | 5.180.000 navadnih imenskih kosovnih delnic   | 30.5.1997 (21.1.97 prosti trg)       | 16.6.1997<br>(3.2.97 prosti trg)      | 15,88 EUR<br>(19,79 EUR)              | 1 kos              | 5.180.000                            | 3,79 EUR               | 29.8.2008                           | Ulica Zore<br>Perello Godina 2<br>6000 Koper | Tel: 05 662 15 00<br>Faks: 05 662 15 15                                 | Igor Bavčar - generalni direktor<br>Cvetka Erzetič - stiki z javnostmi<br>Aldo Gabrijel - član uprave |
| 7  | Kompas MTS                          | redne imenske      | MTSG           | trgovsko turistična dejavnost  | 594.601 navadnih imenskih kosovnih delnic   | 24.11.2000                           | 8.12.2000                             | 5,96 EUR                              | 1 kos              | 594.601                              |                        |                                     | Pražakova 4<br>1000 Ljubljana                | Tel: 01 200 61 00<br>Faks: 01 200 64 34                                 | Aleksander Jereb - direktor   |
| 8  | Minotest Ajdovščina                 | redne imenske      | MAJG           | živilska industrija  | 2.389.177 rednih kosovnih delnic na ime   | 6.3.2000                             | 3.4.2000                              | 5,20 EUR                              | 1 kos              | 2.389.177                            | 0,04 EUR               | 24.6.2008                           | Tovarniška 14<br>5270 Ajdovščina             | Tel: 05 364 45 00<br>Faks: 05 364 46 18                                 | David Nabergoj - predsednik uprave  |
| 9  | Nika investiranje in razvoj Brežice | redne prinosniške  | NIKN           | finančne storitve  | 189.876 rednih kosovnih delnic na ime   | 4.6.1991                             | 4.6.1991                              | 1.755,00 SIT                          | 1 kos              | 189.876                              |                        |                                     | Trg izgnancev 1a<br>8250 Brežice             | Tel: 07 49 62 236<br>01 432 41 16<br>Faks: 07 69 62 852<br>01 433 13 47 | Branko Šušterič - direktor  |
| 10 | Nova KBM                            | redne imenske      | KBMR           | banka  | 26.081.979 rednih imenskih kosovnih delnic  | 29.11.2007                           | 10.12.2007                            | 36,61 EUR                             | 1 kos              | 26.081.979                           | 0,20 EUR               | 9.7.2008                            | Vita Kraigherja 4<br>2505 Maribor            | Tel: 02 229 22 90<br>Faks: 02 25 24 333                                 | Matjaž Kovačič - predsednik uprave<br>Muhič Igor  |
| 11 | Pivovarna Laško                     | redne imenske      | PILR           | proizvodnja in prodaja piva  | 8.611.481 rednih imenskih delnic z nominalo 1 kos   | 13.1.2000                            | 1.2.2000                              | 28,37 EUR                             | 1 kos              | 8.611.481                            | 1,00 EUR               | 1.9.2008                            | Trubarjeva 28<br>3270 Laško                  | Tel: 03 734 80 00<br>Faks: 03 57 31 617                                 | Boško Šrot - direktor<br>Dragica Čepin - vodja službe računovodstva                                   |
| 12 | Pozavarovalnica Sava                | redne imenske      | POSR           | pozavarovanje  | 9.362.519 rednih imenskih delnic z nominalo 1 kos   | 11.6.2008                            | 12.6.2008                             | 28,34 EUR                             | 1 kos              | 9.362.519                            |                        |                                     | Dunajska 56<br>1000 Ljubljana                | Tel: 01 475 02 00<br>Faks: 01 475 02 64                                 | Zvonko Ivanušič - predsednik uprave   |
| 13 | Probanka, Maribor                   | prednostne imenske | PRBP           | banka  | 2.133.214 navadnih imenskih kosovnih delnic PRBR in 400.000 prednostnih imenskih kosovnih delnic PRBP                         | 30.3.1993                            | 30.3.1993                             | 118,14 EUR                            | 1 kos              | 396.300                              | 1,50 EUR               | 3.7.2008                            | Svetozarevska<br>12 2000<br>Maribor          | Tel: 02 25 20 513<br>Faks: 02 25 20 578                                 | Romana Pajenk - generalna direktorica<br>Tine Murn - stiki z javnostmi                                |
| 14 | Salus Ljubljana                     | redne prinosniške  | SALR           | trgovina na debelo s farmacevtskimi, medicinskimi in drugimi proizvodi | 135.000 prinosniških kosovnih delnic razreda B  | 16.1.1992                            | 16.1.1992                             | 32,31 EUR                             | 1 kos              | 134.980                              | 40,00 EUR              | 19.5.2008                           | Mašera<br>Spasičeva 10<br>1000 Ljubljana     | Tel: 01 589 91 00<br>Faks: 01 568 10 22                                 | Marko Rupret - direktor   |
| 15 | Sava, Kranj                         | redne imenske      | SAVA           | gumarska in kemična industrija   | 2.006.987 rednih kosovnih delnic  | 13.12.1999                           | 6.1.2000                              | 165,54 EUR                            | 1 kos              | 2.006.987                            | 3,00 EUR               | 5.6.2008                            | Škofjeloška c.6<br>4502 Kranj                | Tel: 04 206 5000<br>Faks: 04 206 6446                                   | Janez Bohorič - predsednik uprave<br>Miha Dolinar   |
| 16 | Terme Čatež                         | redne imenske      | TCRG           | medicinska rehabilitacija in turizem                                   | 497.022 kosovnih delnic   | 7.6.1993                             | 26.8.1993                             | 1.156,61 SIT                          | 1 kos              | 497.022                              | 4,35 EUR               | 13.8.2008                           | Topliška c. 35<br>8250 Brežice               | Tel: 07 49 35 000<br>Faks: 07 49 62 721                                 | Bojan Petan - generalni direktor<br>Zvone Krulc - pomočnik direktorja                                 |
| 17 | Zavarovalnica Triglav               | redne imenske      | ZVTG           | zavarovalništvo  | 22.735.148 redne imenske kosovne delnice  | 9.9.2008                             | 9.9.2008                              | 49,05 SIT                             | 1 kos              | 22.735.148                           | 0,25 EUR               | 26.8.2008                           | Miklošičeva c. 19<br>1000 Ljubljana          | Tel: 01 47 47 200<br>Faks: 43 26 302                                    | mag. Andrej Kocič, predsenik uprave   |
| 18 | Žito, Ljubljana                     | redne imenske      | ZTOG           | prehrambena industrija   | 355.792 rednih kosovnih delnic na ime   | 3.3.2000                             | 20.3.2000                             | 101,96 EUR                            | 1 kos              | 355.792                              | 4,60 EUR               | 7.7.2008                            | Šmartinska cesta<br>154<br>1000 Ljubljana    | Tel: 01 587 61 00<br>Faks: 01 542 41 66                                 | Iztok Brič - predsednik uprave<br>Bojan Štravs - vodja finančno računovodske službe                   |

\* Enotni tečaj prvega trgovalnega dne je preračunan na podlagi tečaja Banke Slovenije na ta dan

F3) DELNICE - VSTOPNA KOTACIJA

|    | Izdajatelj                              | Trgovalna<br>koda | Vrsta delnic     | Datum<br>sprejema | Datum<br>začetka<br>trgovanja | Dejavnost  | Sestava kapitala                                    | Enotni tečaj<br>prvega<br>trgovalnega dne | Nom. vred.<br>delnice | Dividenda za<br>leto 2007 | Datum brez<br>upravičenja do<br>dividende | Št. delnic na<br>organizirane<br>m trgu | Naslov izdajatelja                           | Telefon<br>Faks   | Direktor družbe<br>Kontaktne osebe                        |
|----|---|-------------------|------------------|-------------------|-------------------------------|--|---|---|-----------------------|---------------------------|---|---|--|---|---|
| 1  | AKTIVA NALOŽBE,<br>LJUBLJANA            | ATPG              | redne<br>imenske | 26.2.2004         | 27.2.2004                     | investiranje in upravljanje<br>naložb  | 16.711.627 rednih kosovnih<br>delnic                | 891,37 SIT                                | 1 kos                 |                           |   | 18.214.875                              | Dunajska 156 1000<br>Ljubljana               | Tel: 01 560 46 71<br>Fax: 01 560 46 77                  | Tadej Počivavšek -<br>direktor                            |
| 2  | Alpetour potovalna<br>agencija, Kranj   | APAG              | redne<br>imenske | 21.7.2000         | 2.8.2000                      | prevoz potnikov v cestnem<br>potniškem prometu                                     | 497.847 rednih kosovnih<br>delnic na ime            | 1.000,00 SIT                              | 1 kos                 | 0,55 EUR                  | 9.7.2008                                  | 497.847                                 | Mirka Vadnova 8<br>4000 Kranj                | Tel: 04 201 20 11<br>Faks: 04 20 13 100                 | Ivanka Zupančič Gaber -<br>predsednica uprave             |
| 3  | ALPOS, Ljubljana                        | APOG              | redne<br>imenske | 29.3.2006         | 10.4.2006                     | industrija kovinskih izdelkov<br>in opreme   | 144.913 rednih kosovnih<br>delnic na ime            | 10.000,00 SIT                             | 1 kos                 |                           |   | 144.913                                 | Cesta Leona<br>Dobrotniška 2<br>Šentjur      | Tel: 03 746 31 00<br>Fax: 03 746 31 01                  | Mirjan Bevc - predsednik<br>uprave, generalni<br>direktor |
| 4  | Center Naložbe                          | IFHR              | redne<br>imenske | 19.7.2004         | 22.7.2004                     | dejavnost holdingov  | 3.777.004 rednih delnic z<br>nominalo 1 kos         | 618,87 SIT                                | 1 kos                 | 0,90 EUR                  | 29.5.2008                                 | 3.777.004                               | Vita Kraigherja 5<br>2000 Maribor            | Tel: 02 229 20 80<br>Faks: 02 229 27 96                 | Drago Naberšnik -<br>direktor                             |
| 5  | Cetis, Celje                            | CETG              | redne<br>imenske | 27.2.1997         | 10.3.1997                     | proizvodnja grafičnih<br>potrebščin in papirja                                     | 200.000 rednih delnic z<br>nominalo 1 kos           | 8.821,17 SIT                              | 1 kos                 |                           |   | 200.000                                 | Čopova 24<br>3000 Celje                      | Tel: 03 42 78 500<br>Faks: 03 42 78 817                 | Simona Potočnik -<br>glavna direktorica<br>Miro Zakrajšek |
| 6  | Cinkarna, Celje                         | CICG              | redne<br>imenske | 27.2.1998         | 6.3.1998                      | proizvodnja kemikalij in<br>predelava cinka  | 814.626 rednih kosovnih<br>delnic                   | 6.300,00 SIT                              | 1 kos                 | 3,22 EUR                  | 19.5.2008                                 | 814.626                                 | Kidričeva 26<br>3000 Celje                   | Tel: 03 42 76 000<br>Faks: 03 42 76 106                 | Tomaž Benčina -<br>predsednik uprave<br>Marija Kolarič    |
| 7  | D Naložbe                               | DFNR              | redne<br>imenske | 28.3.2008         | 31.3.2008                     | dejavnost holdingov  | 90.810 navadnih imenskih<br>kosovnih delnic         | 1,01 EUR                                  | 1 kos                 |                           |   | 90.810                                  | Šmartinska 52<br>1000 Ljubljana              |   | Primož Pinoza   |
| 8  | DATALAB Tehnologije,<br>d.d., Ljubljana | DATR              | redne<br>imenske | 30.6.2008         | 30.6.2008                     | razvoj in založba programskih<br>paketov   | 106.519 navadnih imenskih<br>kosovnih delnic        | 93,90 EUR                                 | 1 kos                 |                           |   | 106.519                                 | Koprska ulica 92<br>1000 Ljubljana           | Tel: 01 252 89 00<br>Faks: 01 252 89 10                 | Andrej Mertelj -<br>predsednik uprave                     |
| 9  | ELMO Ljubljana                          | IELG              | redne<br>imenske | 16.2.2001         | 22.2.2001                     | elektroinstalacije   | 708.000 rednih kosovnih<br>delnic                   | 266,00 SIT                                | 1 kos                 |                           |   | 708.000                                 | Vojkova 58<br>1000 Ljubljana                 | Tel: 01 530 88 00<br>Fax: 01 530 88 48                  | Majda Andoljšek - v.d.<br>direktorja                      |
| 10 | Finetol                                 | FINR              | redne<br>imenske | 25.2.2008         | 29.2.2008                     | dejavnost holdingov  | 254.619 navadnih imenskih<br>kosovnih delnic        | 283,67 EUR                                | 1 kos                 |                           |   | 254.619                                 | Škofja vas 39<br>3000 Celje                  | Tel: 03 42 77 410<br>Fax: 03 427 74 11                  | Franci Strajner - direktor                                |
| 11 | Gea tovarna olja,<br>Slovenska Bistrica | GSBG              | redne<br>imenske | 22.7.1996         | 30.7.1996                     | proizvodnja rastlinskih olj in<br>masti  | 1.254.960 rednih kosovnih<br>delnic                 | 1.100,00 SIT                              | 1 kos                 |                           |   | 1.254.960                               | Trg svobode 30<br>2310 Slovenska<br>Bistrica | Tel: 02 843 26 10<br>Faks: 02 84 32 613                 | Leopold Turnšek -<br>direktor<br>Milka Liki - vodja SFR   |
| 12 | Gorenjski tisk, Kranj                   | GTKG              | redne<br>imenske | 11.9.1996         | 19.9.1996                     | grafična dejavnost   | 963.349 rednih kosovnih<br>delnic                   | 900,00 EUR                                | 1 kos                 |                           |   | 963.349                                 | Mirka Vadnova 6<br>4000 Kranj                | Tel: 04 201 63 00<br>Faks: 04 20 16 301                 | Kristina Kobal -<br>direktorica<br>Marta Vehovec          |
| 13 | Goriške opekarne,<br>Renče              | GORG              | redne<br>imenske | 2.3.1999          | 8.3.1999                      | proizvodnja vseh vrst opečnih<br>izdelkov iz gline                                 | 523.634 rednih kosovnih<br>delnic                   | 1.715,00 SIT                              | 1 kos                 | 0,15 EUR                  | 25.7.2008                                 | 523.634                                 | Mertljaki 7<br>5292 Renče                    | Tel: 05 39 85 200<br>Faks: 05 39 85 260                 | Jože Stibilj - direktor                                   |
| 14 | Grand hotel Union,<br>Ljubljana         | GHUG              | redne<br>imenske | 29.12.1999        | 5.1.2000                      | opravljanje hotelskih storitev,<br>predvsem nastanitve in<br>prehrane gostov       | 1.814.613 rednih kosovnih<br>delnic                 | 2.136,10 EUR                              | 1 kos                 | 0,70 EUR                  | 27.6.2008                                 | 1.814.613                               | Miklošičeva 1<br>1000 Ljubljana              | Tel: 01 30 81 270<br>Faks: 01 42 30 15                  | Bogdan Lipovšek -<br>direktor                             |
| 15 | Helios, Domžale                         | HDOG              | redne<br>imenske | 11.9.1996         | 19.9.1996                     | posredništvo pri prodaji goriv,<br>rud, kovin in tehničnih<br>kemikalij            | 278.446 rednih delnic na<br>ime z nominalo 42 EUR   | 9.116,19 SIT                              | 42,00 EUR             | 12,08 EUR                 | 7.7.2008                                  | 278.446                                 | Količevo 2<br>1230 Domžale                   | Tel: 01 721 3007<br>Faks: 01 722 4000                   | Uroš Slavinec - direktor<br>Marko Vresk                   |
| 16 | HRAM HOLDING                            | ST1R              | redne<br>imenske | 26.1.2004         | 27.1.2004                     | dejavnost holdingov  | 4.346.667 rednih delnic                             | 354,19 SIT                                | 1 kos                 |                           |   | 4.346.667                               | Vilharjeva 29<br>1000 Ljubljana              | Tel: 01 306 55 66<br>Faks: 01 306 55 70                 | Sašo Tanko - direktor                                     |
| 17 | Infond holding                          | IFFR              | redne<br>imenske | 18.9.2002         | 23.9.2002                     | dejavnost holdingov  | 16.833.414 rednih delnic z<br>nominalo 1 kos        | 676,25 SIT                                | 1 kos                 |                           |   | 16.833.414                              | Titova cesta 2a<br>2000 Maribor              | Tel: 02 250 40 00<br>Faks: 02 250 40 01                 | Matjaž Rutar - direktor                                   |
| 18 | Inles, Ribnica                          | IHPG              | redne<br>imenske | 5.10.1999         | 8.10.1999                     | proizvodnja stavbnega<br>pohištva  | 712.410 rednih kosovnih<br>delnic na ime            | 501,00 SIT                                | 1 kos                 |                           |   | 712.410                                 | Kolodvorska 22<br>1310 Ribnica               | Tel: 01 837 71 00<br>Faks: 01 83 77 333                 | Andrej Mate - predsednik<br>uprave                        |
| 19 | Intertrade ITA Ljubljana                | INRG              | redne<br>imenske | 9.10.1997         | 20.10.1997                    | zastopanje tujih firm s<br>področja strojne opreme                                 | 69.531 rednih delnic na ime<br>z nominalo 42 EUR    | 44.500,00 SIT                             | 42,00 EUR             | 1,67 EUR                  | 3.7.2008                                  | 69.531                                  | Tomšičeva 3<br>1000 Ljubljana                | Tel: 01 425 1025<br>Faks: 01 425 3189                   | Andraž Prelesnik -<br>direktor<br>Danijela Knapič         |
| 20 | Javor, Pivka                            | JPIG              | redne<br>imenske | 26.10.2000        | 13.11.2000                    | proizvodnja furnirja,<br>vezanega in slojastega lesa,<br>vlaknenih in drugih plošč | 1.194.700 rednih kosovnih<br>delnic na ime          | 500,00 SIT                                | 1 kos                 |                           |   | 1.194.700                               | Kolodvorska 9a 6257<br>Pivka                 | Tel: 05 7210 200<br>Faks: 05 7210 215                   | Bruno Komac -<br>predsednik uprave                        |
| 21 | Jelen, Slovenske<br>Konjice             | JESG              | redne<br>imenske | 24.11.1999        | 29.11.1999                    | prodaja gostinskih storitev ter<br>nočitenih zmogljivosti                          | 67.798 rednih delnic na ime<br>z nominalo 1.000 SIT | 922,50 SIT                                | 1.000 SIT             |                           |   | 67.798                                  | Mestni trg 2<br>3210 Slovenske<br>Konjice    | Tel: 03 757 57 00<br>Faks: 03 757 57 01                 | Barbara Vrečko Klančnik<br>- predsednica uprave           |
| 22 | Juteks, Žalec                           | JTKG              | redne<br>imenske | 29.10.1999        | 2.11.1999                     | proizvodnja talnih oblog na<br>različnih podlagah                                  | 641.432 rednih kosovnih<br>delnic na ime            | 1.670,00 SIT                              | 1 kos                 | 3,00 EUR                  | 19.6.2008                                 | 641.432                                 | Ložnica 53a<br>3310 Žalec                    | Tel: 03 712 07 00<br>Faks: 03 712 07 55                 | Milivoj Dolar - direktor                                  |
| 23 | KD                                      | SKDR              | redne<br>imenske | 12.12.2000        | 21.12.2000                    | upravljanje holding družb  | 186.436 rednih imenskih<br>delnic po 1 kos          | 10.000,00 SIT                             | 1 kos                 | 68,00 EUR                 | 1.9.2008                                  | 186.436                                 | Celovška 206<br>1000 Ljubljana               | Tel: 01 582 67 00<br>Faks: 01 518 32 24<br>01 518 41 00 | Matjaž Gantar -<br>predsednik uprave<br>Moja Ribič        |

F3) DELNICE - VSTOPNA KOTACIJA

|    | Izdajatelj                              | Trgovalna koda | Vrsta delnic                                | Datum sprejema | Datum začetka trgovanja | Dejavnost   | Sestava kapitala  | Enotni tečaj prvega trgovalnega dne | Nom. vred. delnice | Dividenda za leto 2007 | Datum brez upravičenja do dividende | Št. delnic na organizirane m trgu | Naslov izdajatelja                         | Telefon Faks                            | Direktor družbe Kontaktne osebe                 |
|----|---|----------------|---|----------------|-------------------------|---|---|-------------------------------------|--------------------|------------------------|-------------------------------------|-----------------------------------|--|---|---|
| 24 | KD Group                                | KDHP           | prednostne participativne                   | 12.7.2001      | 18.7.2001               | upravljanje holding družb   | 2.675.640 rednih delnic na ime z nominalo 1 kos in 266.413 prednostnih participativnih imenskih delnic z nominalo 1 kos | 5.810,47 SIT                        | 1 kos              | 3,34 EUR               | 1.9.2008                            | 266.413                           | Celovška 206, 1000 Ljubljana               | Tel: 01 582 67 00<br>Faks: 01 518 41 00 | Matjaž Gantar - direktor                        |
| 25 | KD Group                                | KDHR           | redne imenske                               | 31.1.2001      | 5.2.2001                | upravljanje holding družb   | 2.675.640 rednih delnic na ime z nominalo 1 kos in 266.413 prednostnih participativnih imenskih delnic z nominalo 1 kos | 6.560,43 SIT                        | 1 kos              | 7,20 EUR               | 1.9.2008                            | 2.675.640                         | Celovška 206 1000 Ljubljana                | Tel: 01 582 67 00<br>Faks: 01 518 41 00 | Matjaž Gantar - direktor                        |
| 26 | Košaki TMI Maribor                      | TKMG           | redne imenske                               | 7.10.1999      | 11.10.1999              | predelava mesa in proizvodnja mesnih izdelkov                                     | 43.236 rednih kosovnih delnic na ime  | 4.000,00 SIT                        | 1 kos              |                        |                                     | 43.236                            | Oreško nabrežje 1 2000 Maribor             | Tel: 02 23 52 200<br>Faks: 02 23 52 251 | Bojan Rus - direktor                            |
| 27 | KS Naložbe                              | KSFR           | redne imenske                               | 19.12.2007     | 24.12.2007              | dejavnost holdingov   | 3.909.87 navadnih kosovnih delnic   | 350,00 EUR                          | 1 kos              |                        |                                     | 3.909.878                         | Dunajska 9 1000 Ljubljana                  | Tel: 01 30 01 400                       | Blaž Vodopivec - direktor                       |
| 28 | Lesnina, Ljubljana                      | MILG           | redne imenske                               | 16.1.2002      | 25.1.2002               | trgovina s pohištvo   | 76.495 rednih kosovnih delnic na ime  | 60.000,00 SIT                       | 1 kos              | 21,00 EUR              | 1.9.2008                            | 76.495                            | Cesta na Bokalce 40 Ljubljana              | Tel: 01 241 22 70<br>Fax: 01 241 22 64  | Bojan Papič - direktor                          |
| 29 | M1                                      | MR1R           | redne imenske                               | 4.8.2004       | 4.8.2004                | dejavnost holdingov   | 3.932.515 rednih kosovnih delnic na ime   | 400,00 SIT                          | 1 kos              |                        |                                     | 3.932.515                         | Kotnikova ulica 25 1000 Ljubljana          | Tel: 01 473 44 37                       | Rolando Krajnc - direktor                       |
| 30 | Maksima Holding                         | MAHR           | redne imenske                               | 28.4.2003      | 6.5.2003                | dejavnost holdingov   | 6.399.850 rednih kosovnih delnic na ime   | 582,54 SIT                          | 1 kos              |                        |                                     | 6.399.850                         | Trg republike 3 1000 Ljubljana             | Tel: 01 20 04 710<br>Fax: 01 20 04 730  | Milan Marinič - direktor družbe                 |
| 31 | Maksima Invest                          | MKIR           | redne imenske                               | 26.10.2004     | 26.10.2004              | dejavnost holdingov   | 7.451.949 rednih kosovnih delnic  | 504,62 SIT                          | 1 kos              |                        |                                     | 7.451.949                         | Trdinova 4 1000 Ljubljana                  | Tel: 01 434 10 13<br>Faks: 01 431 11 09 | Milan Ževart - direktor                         |
| 32 | Marina Portorož                         | MAPG           | redne imenske                               | 11.9.1996      | 19.9.1996               | navtične in gostinske storitve  | 313.932 rednih kosovnih delnic na ime   | 6.319,65 SIT                        | 1 kos              | 2,85 EUR               | 22.7.2008                           | 313.932                           | Cesta solinarjev 8 6320 Portorož           | Tel: 05 676 1100<br>Faks: 05 676 1510   | Marjan Božnik - direktor<br>Irena Kastelic      |
| 33 | Medvešek Pušnik Borzno posredniška hiša | MPLR           | redne imenske                               | 1.12.1997      | 12.12.1997              | upravljanje s finančnim premoženjem strank, trgovanje in posredovanje             | 800.000 rednih imenskih kosovnih delnic   | 300 SIT **                          | 1 kos              | 1,25 EUR               | 18.6.2008                           | 800.000                           | Ulica Gradnikove brigade 11 1000 Ljubljana | Tel: 01 586 4450<br>Faks: 01 586 4451   | Bogdan Pušnik - generalni direktor              |
| 34 | Medvešek Pušnik Družba za upravljanje   | MDUR           | redne imenske                               | 10.12.2007     | 13.12.2007              | upravljanje premoženja vzajemnih skladov in premoženja dobro poučenih vlagateljev | 75.000 rednih imenskih kosovnih delnic  | 2,05 SIT                            | 1 kos              | 8,05 EUR               | 24.6.2008                           | 75.000                            | Ulica Gradnikove brigade 11 1000 Ljubljana | Tel: 01 58 74 777<br>Fax: 01 58 74 770  | Jovan Lukovec - predsednik uprave               |
| 35 | Melamin Kočevje                         | MKOG           | redne imenske                               | 13.9.1996      | 23.9.1996               | lesna, kemična in obutvena industrija ter trgovina                                | 349.913 rednih kosovnih delnic na ime   | 1.100,00 SIT                        | 1 kos              |                        |                                     | 349.913                           | Tomšičeva 9 1330 Kočevje                   | Tel: 01 8959 300<br>Faks: 01 895 0334   | Srečko Štefanič - direktor<br>Tomo Jarni        |
| 36 | Mercata                                 | MR0R           | redne imenske                               | 27.7.2004      | 27.7.2004               | dejavnost holdingov   | 2.891.874 rednih kosovnih delnic na ime   | 390,00 SIT                          | 1 kos              |                        |                                     | 2.891.874                         | Železna cest a18 1000 Ljubljana            | Tel: 01 473 44 37<br>Faks: 01 473 44 80 | Vinko Berginc - direktor                        |
| 37 | Mesna industrija primorske              | MIPG           | redne imenske                               | 13.6.2000      | 19.6.2000               | predelava mesa ter trgovina na debelo in drobno z živilskimi proizvodi            | 1.478.742 rednih kosovnih delnic na ime   | 890,00 SIT                          | 1 kos              |                        |                                     | 1.978.742                         | Panovška 1 5000 Nova Gorica                | Tel: 05 330 41 00<br>Faks: 05 3027668   | Vojteh Volk - predsednik uprave                 |
| 38 | MKT PRINT, Ljubljana                    | MKTG           | redne imenske                               | 7.10.1999      | 11.10.1999              | tiskarstvo in z njim povezane storitve, založništvo in trgovina                   | 103.954 rednih kosovnih delnic na ime   | 3.210,00 SIT                        | 1 kos              |                        |                                     | 103.954                           | Dunajska 123 1000 Ljubljana                | Tel: 01 560 82 00<br>Faks: 01 560 82 57 | dr. Andrej Kropce - predsednik uprave           |
| 39 | Modra linija holding                    | MLHR           | redne imenske                               | 15.11.2002     | 20.11.2002              | finančno posredništvo   | 2.192.411 rednih kosovnih delnic na ime   | 421,11 SIT                          | 1 kos              |                        |                                     | 2.192.411                         | Pristaniška ulica 12 6000 Koper            | Tel: 05 66 33 150<br>Faks: 05 66 33 120 | Žarko Ždralič - direktor                        |
| 40 | Nama, Ljubljana                         | NALN           | redne imenske                               | 30.4.2004      | 30.4.2004               | trgovina na drobno in oddajanje poslovnih prostorov                               | 953.795 rednih kosovnih delnic na ime   | 1.200,00 SIT                        | 1 kos              | 3,50 EUR               | 2.7.2008                            | 953.795                           | Tomšičeva 1 1000 Ljubljana                 | Tel: 01 425 8300<br>Faks: 01 252 4756   | Bernarda Trebušak - generalna direktorica       |
| 41 | NFD HOLDING                             | NF2R           | redne imenske                               | 9.12.2003      | 10.12.2003              | drugo finančno posredništvo   | 33.727.196 rednih kosovnih delnic   | 664,28 SIT                          | 1 kos              |                        |                                     | 33.727.196                        | Trdinova 4 1000 Ljubljana                  | Tel: 01 434 10 00<br>Faks: 01 431 11 09 | Zoran Boškovič - direktor                       |
| 42 | Plama-pur Podgrad                       | POPG           | redne imenske                               | 1.12.1999      | 6.12.1999               | proizvodnja in predelava poliuretanskih pen                                       | 686.798 rednih kosovnih delnic na ime   | 2.806,20 SIT                        | 1 kos              | 0,65 EUR               | 13.6.2008                           | 686.798                           | Podgrad 17 6244 Podgrad                    | Tel: 05 71 49 100<br>Faks: 05 71 49 299 | Radoš Gregorčič - predsednik uprave             |
| 43 | Sivent                                  | SING           | redne imenske                               | 21.2.2008      | 27.2.2008               | družba tveganega kapitala   | 1.229.712 kosovnih delnic   | 2,66 EUR                            | 1 kos              |                        |                                     | 1.229.712                         | Tehnološki park 19 1000 Ljubljana          | Tel: 01 620 82 50<br>Fax: 01 620 82 59  | Jure Bizjak predsednik upravnega odbora         |
| 44 | Skupina Prva                            | PPDG           | prednostne neglasovalne imenske kumulativne | 7.7.2005       | 20.7.2005               | dejavnost pokojninskih skladov  | 194.565 delnic razreda A in 170.000 prednostnih delnic razreda B z nominalo 42 EUR                                      | 20.000,00 SIT                       | 42 EUR             | 2,51 EUR               | 27.6.2008                           | 170.000                           | Železna cesta 18 1000 Ljubljana            | Tel: 01 234 58 00<br>Faks: 01 436 12 15 | dr. Alenka Žnidarič Kranjc - predsednica uprave |

F3) DELNICE - VSTOPNA KOTACIJA

|    | Izdajatelj                         | Trgovalna koda | Vrsta delnic  | Datum sprejema | Datum začetka trgovanja | Dejavnost  | Sestava kapitala  | Enotni tečaj prvega trgovalnega dne | Nom. vred. delnice | Dividenda za leto 2007 | Datum brez upravičenja do dividende | Št. delnic na organizirane m trgu | Naslov izdajatelja                             | Telefon Faks                            | Direktor družbe Kontaktne osebe                               |
|----|------------------------------------|----------------|---------------|----------------|-------------------------|--|---|-------------------------------------|--------------------|------------------------|-------------------------------------|-----------------------------------|--|---|---|
| 45 | Slovenijales Ljubljana             | SLLG           | redne imenske | 24.4.1996      | 8.5.1996                | posredovanje blaga in storitev v mednarodni trgovini, maloprodaja in veleprodaja | 273.604 rednih imenskih delnic po 1 kos                           | 2.442,95 SIT                        | 1 kos              |                        |                                     | 273.377                           | Dunajska cesta 22<br>1000 Ljubljana            | Tel: 01 474 42 00<br>Faks: 01 432 61 30 | Mitja Pleterski - direktor<br>Djordja Kobal                   |
| 46 | Tekstina, Ajdovščina               | TEAG           | redne imenske | 31.1.1997      | 12.2.1997               | proizvodnja preje, tkanje in oplemenitenje tekstilij ter izdelava konfekcije     | 1.127.293 rednih imenskih kosovnih delnic                         | 300,00 SIT                          | 1 kos              |                        |                                     | 1.127.293                         | Tovarniška 15<br>5270 Ajdovščina               | Tel: 05 369 2000<br>Faks: 05 369 2203   | Simeon Špruk - direktor<br>Ivica Koren - vodja fin.oddelka    |
| 47 | Terme Dobrna                       | ZDDG           | redne imenske | 30.6.1999      | 5.7.1999                | medicinska dejavnost ter turistične, hotelske in gostinske usluge                | 692.542 rednih imenskih kosovnih delnic                           | 550,00 SIT                          | 1 kos              |                        |                                     | 692.542                           | Dobrna 50<br>3204 Dobrna                       | Tel: 03 780 8000<br>Faks: 03 780 8200   | Janez Mlakar - direktor<br>Duško Presekar<br>Erik Heiligstein |
| 48 | Trnjava Holding                    | TR0R           | redne imenske | 30.3.2004      | 31.3.2004               | dejavnost holdingov  | 2.593.123 rednih kosovnih delnic                                  | 400,00 SIT                          | 1 kos              |                        |                                     | 2.593.123                         | Trdinova 4<br>1000 Ljubljana                   | Tel: 01 43 41 000<br>Faks: 01 43 11 109 | Milan Ževart - direktor                                       |
| 49 | Trnjava Holding I                  | TR1R           | redne imenske | 30.3.2004      | 31.3.2004               | dejavnost holdingov  | 891.750 rednih kosovnih delnic                                    | 370,30 SIT                          | 1 kos              |                        |                                     | 891.750                           | Trdinova 4<br>1000 Ljubljana                   | Tel: 01 43 41 000<br>Faks: 01 43 11 109 | Milan Ževart - direktor                                       |
| 50 | Triglav naložbe                    | TRSG           | redne imenske | 6.4.2004       | 7.4.2004                | dejavnost holdingov  | 13.182.366 rednih kosovnih delnic                                 | 397,45 SIT                          | 1 kos              |                        |                                     | 13.182.366                        | Slovenska 54<br>1000 Ljubljana                 | Tel: 01 43 45 540<br>Faks: 01 43 45 550 | mag. Metka Petek - predsednica uprave                         |
| 51 | Tub swaty Maribor                  | TUBG           | redne imenske | 12.11.1997     | 30.12.1997              | proizvodnja in prodaja umetnih brusov  | 288.940 navadnih kosovnih delnic                                  | 2.500,00 SIT                        | 1 kos              |                        |                                     | 288.940                           | Titova cesta 60<br>2000 Maribor                | Tel: 01 519 33 16<br>Faks: 02 331 43 61 | Branko Bezjak - direktor<br>Danica Rihtarič                   |
| 52 | Velana, Ljubljana                  | VLJG           | redne imenske | 18.12.2002     | 23.12.2002              | proizvodnja tekstilnih izdelkov, razen oblačil                                   | 1.409.645 navadnih kosovnih delnic na ime                         | 331,00 SIT                          | 1 kos              |                        |                                     | 1.409.645                         | Šmartinska 52<br>1000 Ljubljana                | Tel: 01 360 31 00<br>Faks: 01 360 31 98 | Leopold Poljanšek - direktor                                  |
| 53 | Vipa holding                       | VHDR           | redne imenske | 29.10.2003     | 5.11.2003               | drugo finančno posredništvo  | 7.347.565 rednih kosovnih delnic na ime                           | 805,00 SIT                          | 1 kos              | 0,16 EUR               | 11.7.2008                           | 7.347.565                         | Kidričeva ulica 19<br>5000 Nova Gorica         | Tel: 05 33 11 570<br>Faks: 05 30 28 506 | Lucijan Čermej - predsednik uprave                            |
| 54 | Zdravilišče Rogaška                | RGP            | prednostne    | 4.2.1999       | 11.2.1999               | upravljanje holding družb  | 961.898 navadnih delnic na ime z nominalno vrednostjo 2.000 SIT   | 1.490,00 SIT                        | 2.000 SIT          |                        |                                     | 28.102                            | Zdraviliški trg 14<br>3250 Rogaška Slatina     | Tel: 03 81 82 640<br>Faks: 03 81 82 649 | Milena Jelen - predsednica uprave<br>Dragica Herček           |
| 55 | Zdravilišče Rogaška                | RGS            | redne imenske | 4.2.1999       | 11.2.1999               | upravljanje holding družb  | 961.898 navadnih delnic na ime z nominalno vrednostjo 2.000 SIT   | 404,12 SIT                          | 1.000 SIT          |                        |                                     | 901.581                           | Zdraviliški trg 14<br>3250 Rogaška Slatina     | Tel: 03 81 82 640<br>Faks: 03 81 82 649 | Milena Jelen - predsednica uprave<br>Dragica Herček           |
| 56 | ZLATA MONETA II                    | ZM2R           | redne imenske | 12.11.2003     | 13.11.2003              | drugo finančno posredništvo  | 8.232.861 navadnih delnic na ime z nominalno vrednostjo 1.000 SIT | 509,60 SIT                          | 1 kos              |                        |                                     | 8.232.861                         | Svetozarevska 12<br>2000 Maribor               | Tel: 02 252 08 33<br>Faks: 02 252 08 31 | Radovan Stonič - direktor                                     |
| 57 | ZVON DVA HOLDING                   | ZV2R           | redne imenske | 24.2.2004      | 25.2.2004               | dejavnost holdingov  | 14.120.934 rednih kosovnih delnic                                 | 618,75 SIT                          | 1 kos              |                        |                                     | 14.120.934                        | Slovenska 17<br>2000 Maribor                   | Tel: 02 229 06 00<br>Faks: 02 229 06 21 | Franc Ješovnik - predsednik uprave                            |
| 58 | ZVON ENA HOLDING                   | ZVHR           | redne imenske | 24.10.2003     | 30.10.2003              | dejavnost holdingov  | 12.431.743 rednih kosovnih delnic na ime                          | 1.580,62 SIT                        | 1 kos              | 0,52 EUR               | 28.8.2008                           | 12.431.743                        | Slovenska ulica 17<br>2000 Maribor             | Tel: 02 22 90 600<br>Faks: 02 22 90 621 | Simon Zdolšek - predsednik uprave                             |
| 59 | Železarna Ravne - Monter Dravograd | ZMDG           | redne imenske | 17.9.1999      | 21.9.1999               | proizvodnja kovinskih konstrukcij in njihovih delov                              | 336.225 rednih kosovnih delnic                                    | 1.210,18 SIT                        | 1 kos              | 0,50 EUR               | 8.7.2008                            | 336.225                           | Otiški vrh 177<br>2373 Šentjanž pri Dravogradu | Tel: 02 878 7734<br>Faks: 02 878 5002   | Bogdan Kadiš - direktor                                       |

\*\* Vrednosti so prilagojene zaradi delitve delnic 1:10

## F4) OBVEZNICE

|    | Izdajatelj              | Trgovalna koda | Datum sprejema | Datum začetka trgovanja | Dejavnost  | Zavarovanje terjatev  | Namen izdaje obveznice   | Nom. vred. izdaje na borzi | Apoenska sestava | Število izdanih obveznic po apoenih | Letna obr. mera       | Začetek obrest. in rok zapadlosti  | Način odplačevanja   | Datum izplač. kuponov | Naslov izdajatelja                                 | Telefon Faks                            | Direktor Kontaktno osebe  |
|----|-------------------------|----------------|----------------|-------------------------|--|---|--|----------------------------|------------------|-------------------------------------|-----------------------|------------------------------------|--|-----------------------|--|---|---|
| 1  | Abanka Vipra            | AB08           | 15.9.2004      | 22.9.2004               | banka  | za izplačilo obveznosti iz naslove obveznic jamči banka z vsem svojim premoženjem neomejeno | povečanje jamstvenega kapitala banke   | 10.000.000 EUR             | 100 EUR          | 100.000                             | 4,9%                  | 1.3.2004<br>1.3.2011<br>7 let      | obresti letno, glavnica ob zapadlosti                              | 1.3.                  | Slovenska c. 58<br>1517 Ljubljana                  | Tel: 01 471 81 00<br>Faks: 01 432 51 65 | mag. Aleš Žajdela - predsednik uprave<br>Marija Pogačar             |
| 2  | Abanka Vipra            | AB09           | 15.9.2004      | 22.9.2004               | banka  | za izplačilo obveznosti iz naslove obveznic jamči banka z vsem svojim premoženjem neomejeno | povečanje jamstvenega kapitala banke   | 10.000.000 EUR             | 100 EUR          | 100.000                             | 4,7%                  | 1.3.2004<br>1.3.2011<br>7 let      | obresti letno, glavnica ob zapadlosti                              | 1.3.                  | Slovenska c. 58<br>1517 Ljubljana                  | Tel: 01 471 81 00<br>Faks: 01 432 51 65 | mag. Aleš Žajdela - predsednik uprave<br>Marija Pogačar             |
| 3  | Abanka Vipra            | AB10           | 23.2.2005      | 7.3.2005                | banka  | za izplačilo obveznosti iz naslove obveznic jamči banka z vsem svojim premoženjem neomejeno | povečanje jamstvenega kapitala banke   | 21.000.000 EUR             | 1.000 EUR        | 21.000                              | 4,6%                  | 1.10.2004<br>1.10.2011<br>7 let    | obresti letno, glavnica ob zapadlosti                              | 1.10.                 | Slovenska c. 58<br>1517 Ljubljana                  | Tel: 01 471 81 00<br>Faks: 01 432 51 65 | mag. Aleš Žajdela - predsednik uprave<br>Marija Pogačar             |
| 4  | Abanka Vipra            | AB06           | 14.11.2002     | 25.11.2002              | banka  | izdajatelj jamči z vsem svojim premoženjem  | povečanje jamstvenega kapitala banke   | 13.500.000 EUR             | 100 EUR          | 135.000                             | 5,9%                  | 15.5.2002<br>15.5.2009<br>7 let    | obresti polletno, glavnica ob zapadlosti                           | 15.5.<br>15.11.       | Slovenska c. 58<br>1517 Ljubljana                  | Tel: 01 471 81 00<br>Faks: 01 432 51 65 | mag. Aleš Žajdela - predsednik uprave<br>Marija Pogačar             |
| 5  | Abanka Vipra            | AB07           | 17.10.2003     | 30.10.2003              | banka  | izdajatelj jamči z vsem svojim premoženjem  | povečanje jamstvenega kapitala banke   | 17.300.000 EUR             | 100 EUR          | 173.000                             | 5,3%                  | 21.5.2003<br>21.5.2010<br>7 let    | obresti polletno, glavnica ob zapadlosti                           | 21.5.<br>21.11.       | Slovenska c. 58<br>1517 Ljubljana                  | Tel: 01 471 81 00<br>Faks: 01 432 51 65 | mag. Aleš Žajdela - predsednik uprave<br>Marija Pogačar             |
| 6  | Abanka Vipra            | AB11           | 22.6.2006      | 30.6.2006               | banka  | izdajatelj jamči z vsem svojim premoženjem  | dolgoročno financiranje komitentov, uravnavanje obrestnega tveganja ter usklajevanja ročnosti aktive in pasive | 20.865.000 EUR             | 41,73 EUR        | 500.000                             | 4,0%                  | 1.12.2005<br>1.12.2010<br>5 let    | obresti polletno, glavnica ob zapadlosti                           | 1.12.                 | Slovenska c. 58<br>1517 Ljubljana                  | Tel: 01 471 81 00<br>Faks: 01 432 51 65 | mag. Aleš Žajdela - predsednik uprave<br>Marija Pogačar             |
| 7  | Abanka Vipra            | AB12           | 22.6.2006      | 30.6.2006               | banka  | izdajatelj jamči z vsem svojim premoženjem  | dolgoročno financiranje komitentov, uravnavanje obrestnega tveganja ter usklajevanja ročnosti aktive in pasive | 20.865.000 EUR             | 41,73 EUR        | 500.000                             | 3,8%                  | 12.12.2005<br>12.12.2010<br>5 let  | obresti polletno, glavnica ob zapadlosti                           | 12.12.                | Slovenska c. 58<br>1517 Ljubljana                  | Tel: 01 471 81 00<br>Faks: 01 432 51 65 | mag. Aleš Žajdela - predsednik uprave<br>Marija Pogačar             |
| 8  | Banka Celje             | BCE10          | 3.9.2007       | 12.9.2007               | banka  | jamči banka neomejeno z vsem svojim premoženjem   | zagotavljanje dodatnega kapitala in količnika kapitalne ustreznosti  | 37.000.000 EUR             | 100 EUR          | 370.000                             | 5,0%                  | 15.2.2007<br>15.2.2017<br>10 let   | obresti letno, glavnica ob zapadlosti                              | 15.2.                 | Vodnikova 2<br>3000 Celje                          | Tel: 03 422 10 00<br>Faks: 03 422 11 00 | Niko Kač - predsednik uprave<br>Davorin Leskovar<br>Simona Čilenšek |
| 9  | Banka Celje             | BCE7           | 3.11.2003      | 17.11.2003              | banka  | jamči banka neomejeno z vsem svojim premoženjem   | obveznice so bile izdane v zaprti izdaji   | 10.000.000 EUR             | 100 EUR          | 100.000                             | 5,15%                 | 1.4.2003<br>1.4.2010<br>7 let      | obresti letno, glavnica ob zapadlosti                              | 1.4.                  | Vodnikova 2<br>3000 Celje                          | Tel: 03 422 10 00<br>Faks: 03 422 11 00 | Niko Kač - predsednik uprave<br>Davorin Leskovar<br>Simona Čilenšek |
| 10 | Banka Celje             | BCE8           | 11.10.2004     | 26.10.2004              | banka  | jamči banka neomejeno z vsem svojim premoženjem   | obveznice so bile izdane v zaprti izdaji   | 12.500.000 EUR             | 100 EUR          | 125.000                             | 4,9%                  | 15.2.2004<br>15.2.2011<br>7 let    | obresti letno, glavnica ob zapadlosti                              | 15.2.                 | Vodnikova 2<br>3000 Celje                          | Tel: 03 422 10 00<br>Faks: 03 422 11 00 | Niko Kač - predsednik uprave<br>Davorin Leskovar<br>Simona Čilenšek |
| 11 | Banka Celje             | BCE9           | 9.12.2005      | 19.12.2005              | banka  | jamči banka neomejeno z vsem svojim premoženjem   | povečanje dolgoročnih sredstev banke za plasmaje v dolgoročne naložbe banke                                    | 20.864.500 EUR             | 417,29 EUR       | 50.000                              | 3,8%                  | 15.2.2005<br>15.2.2010<br>5 let    | obresti letno, glavnica ob zapadlosti                              | 15.2.                 | Vodnikova 2<br>3000 Celje                          | Tel: 03 422 10 00<br>Faks: 03 422 11 00 | Niko Kač - predsednik uprave<br>Davorin Leskovar<br>Simona Čilenšek |
| 12 | Banka Celje             | BCE11          | 11.7.2008      | 11.7.2008               | banka  | jamči banka neomejeno z vsem svojim premoženjem   | izboljšanje kapitalne ustreznosti in zagotavljanje nadaljne rasti obsega poslovanja                            | 50.000.000 EUR             | 1.000,00 EUR     | 50.000                              | 6m EURIBOR + 200 b.t. | 28.12.2007<br>brez dospelja        | obresti polletno, glavnica ob zapadlosti                           | 28.6.<br>28.12.       | Vodnikova 2<br>3000 Celje                          | Tel: 03 422 10 00<br>Faks: 03 422 11 00 | Niko Kač - predsednik uprave<br>Davorin Leskovar<br>Simona Čilenšek |
| 13 | Banka Vipra Nova Gorica | VIP6           | 24.2.2000      | 6.3.2000                | banka  | jamči Abanka Vipra s svojim celotnim kapitalom  | povečanje jamstvenega kapitala in uresničevanje dolgoročnih poslovnih smernic razvoja banke                    | 2.000.000 EUR              | 200 EUR          | 10.000                              | 5,5%                  | 9.9.1999<br>9.9.2009<br>10 let     | obresti in glavnica polletno, 2 in pol letni moratorij na glavnico | 9.3.<br>9.9.          | Slovenska c. 58<br>1517 Ljubljana                  | Tel: 01 471 81 00<br>Faks: 01 432 51 65 | mag. Aleš Žajdela - predsednik uprave<br>Marija Pogačar             |
| 14 | Banka Vipra Nova Gorica | VIP7           | 9.7.2001       | 19.7.2001               | banka  | jamči Abanka Vipra s svojim celotnim kapitalom  | pridobitev dolgoročnih virov za uresničevanje naložbene politike banke   | 2.000.000 EUR              | 200 EUR          | 10.000                              | 6,2%                  | 18.12.2000<br>18.12.2010<br>10 let | obresti in glavnica polletno, 2 in pol letni moratorij na glavnico | 18.6.<br>18.12.       | Slovenska c. 58<br>1517 Ljubljana                  | Tel: 01 471 81 00<br>Faks: 01 432 51 65 | mag. Aleš Žajdela - predsednik uprave<br>Marija Pogačar             |
| 15 | CIMOS                   | CIM1           | 8.7.2005       | 21.7.2005               | avtomobilska industrija  | izdajatelj jamči z vsem svojim premoženjem  | zagotavljanje dodatnega kapitala in količnika kapitalne ustreznosti  | 20.000.000 EUR             | 100 EUR          | 200.000                             | 5,75%                 | 1.8.2004<br>1.8.2011<br>7 let      | obresti letno, glavnica ob zapadlosti                              | 1.8.                  | Cesta<br>Marežganskega<br>upora 2<br>6000<br>Koper | Tel: 05 665 80 00<br>Faks: 05 665 82 50 | Franc Krašovec - predsednik uprave                                  |
| 16 | DARS                    | DRS1           | 22.12.2004     | 30.12.2004              | opravljanje finančnega inženiringa, pripravljanje, organiziranje in vodenje gradnje in vzdrževanje omrežja avtocest ter upravljanje avtocest v Republiki Sloveniji | poroštvo Republike Slovenije  | financiranja izgradnje avtocestnih odsekov   | 56.042.047 EUR             | 417,29 EUR       | 134.300                             | 5,1%                  | 27.7.2004<br>28.7.2024<br>20 let   | obresti letno, glavnica ob zapadlosti                              | 28.7.                 | Ulica 14. divizije 4<br>3000 Celje                 | Tel: 03 426 40 40<br>Faks: 03 544 20 01 | Rajko Siročič - predsednik uprave                                   |



## F4) OBVEZNICE

|    | Izdajatelj     | Trgovalna koda | Datum sprejema | Datum začetka trgovanja | Dejavnost  | Zavarovanje terjatev   | Namen izdaje obveznice   | Nom. vred. izdaje na borzi | Apoenska sestava | Število izdanih obveznic po apoenih | Letna obr. mera          | Začetek obst. in rok zapadlosti    | Način odplačevanja  | Datum izplač. kuponov | Naslov izdajatelja                  | Telefon Faks                            | Direktor Kontaktna oseba   |
|----|----------------|----------------|----------------|-------------------------|--|--|--|----------------------------|------------------|-------------------------------------|--------------------------|------------------------------------|---|-----------------------|-------------------------------------|---|--|
| 17 | DARS           | DRS2           | 25.10.2005     | 8.11.2005               | opravljanje finančnega inženiringa, pripravljanje, organiziranje in vodenje gradnje in vzdrževanje omrežja avtocest ter upravljanje avtocest v Republiki Sloveniji | poroštvo Republike Slovenije   | financiranja izgradnje avtocestnih odsekov   | 61.758.920 EUR             | 417,29 EUR       | 148.000                             | 4,5%                     | 26.4.2005<br>26.4.2025<br>20 let   | obresti letno, glavnica ob zapadlosti                                 | 26.4.                 | Ulica 14. divizije 4<br>3000 Celje  | Tel: 03 426 40 40<br>Faks: 03 544 20 01 | Rajko Siročič - predsednik uprave  |
| 18 | DARS           | DRS3           | 23.1.2006      | 3.2.2006                | opravljanje finančnega inženiringa, pripravljanje, organiziranje in vodenje gradnje in vzdrževanje omrežja avtocest ter upravljanje avtocest v Republiki Sloveniji | poroštvo Republike Slovenije   | financiranja izgradnje avtocestnih odsekov   | 42.563.580 EUR             | 417,29 EUR       | 102.000                             | 4,0%                     | 28.10.2005<br>28.10.2020<br>15 let | obresti letno, glavnica ob zapadlosti                                 | 28.10.                | Ulica 14. divizije 4<br>3000 Celje  | Tel: 03 426 40 40<br>Faks: 03 544 20 01 | Rajko Siročič - predsednik uprave  |
| 19 | DELO PRODAJA   | DPR1           | 21.8.2008      | 21.8.2008               | prodaja in distribucija časopisov  | za izplačilo obveznosti iz obveznic jamči izdajatelj z vsem svojim premoženjem | uresničevanje strateškega načrta družbe  | 46.624.700 EUR             | 10,00 EUR        | 4.662.470                           | 6m EURIBOR + 0,6%        | 23.6.2008<br>23.6.2018<br>10 let   | obresti dvakrat letno, glavnica ob zapadlosti                         | 23.6.<br>23.12.       | Dunajska 5<br>1000 Ljubljana        | Tel: 01 47 38 600<br>Faks: 01 473 86 04 | Branko Bergant - predsednik uprave<br>Biserka Božičnik Kržanec - kadrovsko pravni sektor |
| 20 | DEOS           | DEO1           | 19.9.2005      | 28.9.2005               | izgradnja in upravljanje oskrbovanih stanovanj   | za izplačilo obveznosti iz obveznic jamči izdajatelj z vsem svojim premoženjem | financiranje izgradnje doma za starejše občane v Cerknici  | 5.825.900 EUR              | 100 EUR          | 58.259                              | 6%                       | 1.12.2004<br>1.12.2014<br>10 let   | obresti in glavnica polletno, 3-letni moratorij na izplačilo glavnice | 1.6.<br>1.12.         | Dunajska cesta 58<br>1000 Ljubljana | Tel: 01 230 87 00<br>Faks: 01 436 20 93 | Bojan Kranjc - direktor<br>Mojca Babnik - vodja računovodstva                            |
| 21 | Droga Kolinska | DRK1           | 1.7.2008       | 1.7.2008                | proizvodnja in trženje živilskih izdelkov  | za izplačilo obveznosti iz obveznic jamči izdajatelj z vsem svojim premoženjem | financiranje konsolidacije lastništva in nadaljnega poslovnega razvoja                             | 30.000.000 EUR             | 1.000 EUR        | 30.000                              | 5,5%                     | 7.12.2007<br>7.12.2010<br>3 leta   | obresti letno, glavnica ob zapadlosti                                 | 7.12.                 | Kolinska ulica 1<br>1000 Ljubljana  |   | Slobodan Vučićević - predsednik skupine  |
| 22 | Factor banka   | FB06           | 29.4.2005      | 23.5.2005               | banka  | za izplačilo obveznosti iz obveznic jamči izdajatelj z vsem svojim premoženjem | uravnavanje kapitalske ustreznosti banke ter zagotavljanje dolgoročnih sredstev za rast poslovanja | 4.196.500 EUR              | 419,65 EUR       | 10.000                              | 2,0 % +6 mesečni EURIBOR | 30.4.2004<br>30.4.2009<br>5 let    | obresti letno, glavnica ob zapadlosti                                 | 30.4.                 | Tivolska 48<br>1000 Ljubljana       | Tel: 01 230 66 00<br>Faks: 01 230 77 60 | Boris Pesjak - predsednik uprave<br>Klemen Hazabent                                      |
| 23 | Factor banka   | FB09           | 29.4.2005      | 10.5.2005               | banka  | za izplačilo obveznosti iz obveznic jamči izdajatelj z vsem svojim premoženjem | uravnavanje kapitalske ustreznosti banke ter zagotavljanje dolgoročnih sredstev za rast poslovanja | 5.927.000 EUR              | 1.000 EUR        | 5.927                               | 4,8%                     | 26.7.2004<br>26.7.2014<br>10 let   | obresti letno, glavnica ob zapadlosti                                 | 26.7.                 | Tivolska 48<br>1000 Ljubljana       | Tel: 01 230 66 00<br>Faks: 01 230 77 60 | Boris Pesjak - predsednik uprave<br>Miha Benčina<br>Klemen Hazabent                      |
| 24 | Factor banka   | FB11           | 13.10.2005     | 25.10.2005              | banka  | za izplačilo obveznosti iz obveznic jamči izdajatelj z vsem svojim premoženjem | aktivno upravljanje s pasivo banke na področju ročnosti in valutne strukture                       | 13.000.000 EUR             | 1.000 EUR        | 13.000                              | 1,5% + 6 mesečni EURIBOR | 1.6.2005<br>1.6.2020<br>15 let     | obresti polletno, glavnica ob zapadlosti                              | 1.6.<br>1.12.         | Tivolska 48<br>1000 Ljubljana       | Tel: 01 230 66 00<br>Faks: 01 230 77 60 | Boris Pesjak - predsednik uprave<br>Miha Benčina<br>Klemen Hazabent                      |
| 25 | Factor banka   | FB12           | 21.2.2006      | 7.3.2006                | banka  | za izplačilo obveznosti iz obveznic jamči izdajatelj z vsem svojim premoženjem | financiranje rasti poslovanja in izboljšanje ročnosti strukture                                    | 10.425.000 EUR             | 4,17 EUR         | 2.500.000                           | 3,75%                    | 16.8.2005<br>16.8.2010<br>5 let    | obresti letno, glavnica ob zapadlosti                                 | 16.8.                 | Tivolska 48<br>1000 Ljubljana       | Tel: 01 230 66 00<br>Faks: 01 230 77 60 | Boris Pesjak - predsednik uprave<br>Miha Benčina<br>Klemen Hazabent                      |
| 26 | Factor banka   | FB14           | 13.3.2007      | 16.3.2007               | banka  | za izplačilo obveznosti iz obveznic jamči izdajatelj z vsem svojim premoženjem | financiranje rasti poslovanja in izboljšanje ročnosti strukture bilance                            | 12.160.000 EUR             | 10.000,00 EUR    | 1.216                               | 4,0%                     | 15.2.2006<br>15.2.2012<br>6 let    | obresti letno, glavnica ob zapadlosti                                 | 15.2.                 | Tivolska 48<br>1000 Ljubljana       | Tel: 01 230 66 00<br>Faks: 01 230 77 60 | Boris Pesjak - predsednik uprave<br>Miha Benčina<br>Klemen Hazabent                      |
| 27 | Factor banka   | FB15           | 25.4.2007      | 4.5.2007                | banka  | za izplačilo obveznosti iz obveznic jamči izdajatelj z vsem svojim premoženjem | povečanje kapitalske ustreznosti banke in zagotavljanje nadaljnje rasti obsega poslovanja.         | 9.000.000 EUR              | 1.000,00 EUR     | 9.000                               | 6m EURIBOR + 1,05%       | 1.6.2006<br>1.6.2012<br>6 let      | obresti dvakrat letno, glavnica ob zapadlosti                         | 1.6.<br>1.12.         | Tivolska 48<br>1000 Ljubljana       | Tel: 01 230 66 00<br>Faks: 01 230 77 60 | Boris Pesjak - predsednik uprave<br>Miha Benčina<br>Klemen Hazabent                      |
| 28 | Factor banka   | FB16           | 12.3.2008      | 19.3.2008               | banka  | za izplačilo obveznosti iz obveznic jamči izdajatelj z vsem svojim premoženjem | povečanje regulatornega kapitala in pokrivanje tržnih tveganj                                      | 5.000.000 EUR              | 10.000,00 EUR    | 500                                 | 5,75%                    | 31.5.2007<br>brez dospelja         | obresti enkrat letno  | 31.5.                 | Tivolska 48<br>1000 Ljubljana       | Tel: 01 230 66 00<br>Faks: 01 230 77 60 | Boris Pesjak - predsednik uprave<br>Miha Benčina<br>Klemen Hazabent                      |
| 29 | Factor banka   | FB17           | 13.9.2007      | 2.10.2007               | banka  | za izplačilo obveznosti iz obveznic jamči izdajatelj z vsem svojim premoženjem | zagotavljanje nadaljnje rasti obsega poslovanja  | 25.000.000 EUR             | 1.000,00 EUR     | 25.000                              | 6m EURIBOR + 60 b.t.     | 15.5.2007<br>15.5.2011<br>4 leta   | obresti dvakrat letno, glavnica ob zapadlosti                         | 15.5.<br>15.11.       | Tivolska 48<br>1000 Ljubljana       | Tel: 01 230 66 00<br>Faks: 01 230 77 60 | Boris Pesjak - predsednik uprave<br>Miha Benčina<br>Klemen Hazabent                      |
| 30 | Factor banka   | FB19           | 12.3.2008      | 19.3.2008               | banka  | za izplačilo obveznosti iz obveznic jamči izdajatelj z vsem svojim premoženjem | zagotavljanje nadaljnje rasti obsega poslovanja  | 12.155.000 EUR             | 1.000,00 EUR     | 12.155                              | 6m EURIBOR + 95 b.t.     | 22.10.2007<br>22.10.2010<br>3 leta | obresti dvakrat letno, glavnica ob zapadlosti                         | 22.4.<br>22.10.       | Tivolska 48<br>1000 Ljubljana       | Tel: 01 230 66 00<br>Faks: 01 230 77 60 | Boris Pesjak - predsednik uprave<br>Miha Benčina<br>Klemen Hazabent                      |
| 31 | Factor banka   | FB20           | 12.6.2008      | 12.6.2008               | banka  | za izplačilo obveznosti iz obveznic jamči izdajatelj z vsem svojim premoženjem | zagotavljanje nadaljnje rasti obsega poslovanja  | 13.090.000 EUR             | 1.000,00 EUR     | 13.090                              | 6m EURIBOR + 160 b.t.    | 21.3.2008<br>21.3.2013<br>5 let    | obresti dvakrat letno, glavnica ob zapadlosti                         | 21.3.<br>21.9.        | Tivolska 48<br>1000 Ljubljana       | Tel: 01 230 66 00<br>Faks: 01 230 77 60 | Boris Pesjak - predsednik uprave<br>Miha Benčina<br>Klemen Hazabent                      |

## F4) OBVEZNICE

|    | Izdajatelj                  | Trgovalna koda | Datum sprejema | Datum začetka trgovanja | Dejavnost   | Zavarovanje terjatev   | Namen izdaje obveznice  | Nom. vred. izdaje na borzi | Apoenska sestava | Število izdanih obveznic po apoenih | Letna obr. mera                                | Začetek obrest. in rok zapadlosti  | Način odplačevanja                            | Datum izplač. kuponov                    | Naslov izdajatelja                       | Telefon Faks                               | Direktor Kontaktna oseba   |
|----|-----------------------------|----------------|----------------|-------------------------|---|--|---|----------------------------|------------------|-------------------------------------|--|------------------------------------|---|--|--|--|--|
| 32 | Factor banka                | FB21           | 12.9.2008      | 12.9.2008               | banka   | za izplačilo obveznosti iz obveznic jamči izdajatelj z vsem svojim premoženjem | zagotavljanje nadaljne rasti obsega poslovanja  | 7.338.000 EUR              | 1.000,00 EUR     | 7.338                               | 6m EURIBOR + 160 b.t.                          | 2.6.2008<br>2.6.2013<br>5 let      | obresti dvakrat letno, glavnica ob zapadlosti | 2.6.<br>2.12.                            | Tivolska 48<br>1000 Ljubljana            | Tel: 01 230 66 00<br>Faks: 01 230 77 60    | Boris Pesjak - predsednik uprave<br>Miha Benčina<br>Klemen Hazabent                            |
| 33 | FMR                         | FMR1           | 29.4.2005      | 5.5.2005                | dejavnost holdingov   | za izplačilo obveznosti iz obveznic jamči izdajatelj z vsem svojim premoženjem | balance   | 5.000.000 EUR              | 100 EUR          | 50.000                              | 4,6%   | 11.10.2004<br>11.10.2009<br>5 let  | obresti letno, glavnica ob zapadlosti         | 11.10.                                   | Arkova 43<br>5280 Idrija                 | Tel: 05 377 37 45<br>Faks: 05 37 225 15    | Jurij Kleindienst - predsednik uprave<br>Andrej Kren - član uprave                             |
| 34 | KB1909                      | KBG1           | 4.10.2007      | 10.10.2007              | finančno poslovanje in upravljanje finančnih naložb družb v skupini | za izplačilo obveznosti iz obveznic jamči izdajatelj z vsem svojim premoženjem | refinanciranje kratkoročnih dolžniških obveznosti izdajatelja do bank   | 10.000.000 EUR             | 1.000 EUR        | 10.000                              | 6m EURIBOR + 125 b.t.                          | 15.12.2006<br>15.12.2011<br>5 let  | obresti dvakrat letno, glavnica ob zapadlosti | 15.6.<br>15.12.                          | Ulica Malta 2<br>34170 Gorica<br>Italija | Tel: +39 0481 32545<br>Fax: +39 0481 31824 | Boris Peric - predsednik upravnega odbora,<br>Luciana Tomšič - podpredsednica upravnega odbora |
| 35 | KD Holding                  | KDH1           | 2.12.2005      | 16.12.2005              | upravljanje holding družb   | obveznice so zavarovane s poroštvom KD Group, finančna družba                  | refinanciranje vseh obstoječih kreditnih obveznosti izdajatelja do bank, ki so pred izdajo obremenjevale njegovo premoženje, ter tekoče financiranje poslovanja izdajatelja | 40.000.000 EUR             | 100 EUR          | 400.000                             | 5,45%  | 25.5.2005<br>25.5.2015<br>10 let   | obresti letno, glavnica ob zapadlosti         | 25.5.                                    | Celovška 206,<br>1000 Ljubljana          | Tel: 01 582 67 00<br>Faks: 01 518 41 00    | Matjaž Gantar - direktor<br>Olga Horvat  |
| 36 | KD Holding                  | KDH2           | 27.3.2006      | 7.4.2006                | upravljanje holding družb   | obveznice so zavarovane s poroštvom KD Group, finančna družba                  | financiranje tekočega poslovanja  | 40.000.000 EUR             | 100 EUR          | 400.000                             | 4,85%  | 25.10.2005<br>25.10.2015<br>10 let | obresti letno, glavnica ob zapadlosti         | 25.10.                                   | Celovška 206,<br>1000 Ljubljana          | Tel: 01 582 67 00<br>Faks: 01 518 41 00    | Matjaž Gantar - direktor<br>Olga Horvat  |
| 37 | Nova Kreditna banka Maribor | KBM7           | 21.6.2005      | 30.6.2005               | banka   | izdajatelj jamči z vsem svojim premoženjem                                     | obveznice so bile izdane v zaprti izdaji  | 29.210.300 EUR             | 417,29 EUR       | 70.000                              | 4,1%   | 22.11.2004<br>22.11.2011<br>7 let  | obresti letno, glavnica ob zapadlosti         | 22.11.                                   | Vita Kraigherja 4<br>2505 Maribor        | Tel: 02 229 22 90<br>Faks: 02 25 24 333    | Matjaž Kovacič - predsednik uprave<br>Igor Muhič   |
| 38 | Nova Kreditna banka Maribor | KBM8           | 21.6.2005      | 30.6.2005               | banka   | izdajatelj jamči z vsem svojim premoženjem                                     | obveznice so bile izdane v zaprti izdaji  | 29.210.300 EUR             | 417,29 EUR       | 70.000                              | 3,9%   | 1.2.2005<br>1.2.2010<br>5 let      | obresti letno, glavnica ob zapadlosti         | 1.2.                                     | Vita Kraigherja 4<br>2505 Maribor        | Tel: 02 229 22 90<br>Faks: 02 25 24 333    | Matjaž Kovacič - predsednik uprave<br>Igor Muhič   |
| 39 | Nova Ljubljanska banka      | BDM1           | 19.9.2008      | 19.9.2008               | banka   | izdajatelj jamči z vsem svojim premoženjem                                     | povečanje kapitalске ustreznosti banke  | 12.500.000 EUR             | 100 EUR          | 125.000                             | 6m EURIBOR + 1,40%                             | 24.2.2008<br>25.2.2013<br>5 let    | obresti dvakrat letno, glavnica ob zapadlosti | 24.2.<br>24.8.                           | Trg republike 2<br>1520 Ljubljana        | Tel: 01 476 39 00<br>Faks: 01 252 25 00    | Marjan Kramar - predsednik uprave<br>Marko Jernejčič<br>Ana Kastelic                           |
| 40 | Nova Ljubljanska banka      | BZ03           | 22.7.2004      | 27.7.2004               | banka   | izdajatelj jamči z vsem svojim premoženjem                                     | kapitalska krepitev banke   | 5.000.000 EUR              | 1.000 EUR        | 5.000                               | 4,5%   | 10.2.2004<br>10.2.2011<br>7 let    | obresti letno, glavnica ob zapadlosti         | 10.2.                                    | Trg republike 2<br>1520 Ljubljana        | Tel: 01 476 39 00<br>Faks: 01 252 25 00    | Marjan Kramar - predsednik uprave<br>Marko Jernejčič<br>Ana Kastelic                           |
| 41 | Nova Ljubljanska banka      | NLB11          | 10.6.2003      | 18.6.2003               | banka   | jamči izdajatelj z vsem svojim premoženjem                                     | pridobitev dolgoročnih sredstev in izboljšanje rokove in valutne strukture bilance  | 26.326.000 EUR             | 1.000 EUR        | 26.326                              | 5,1%   | 20.11.2002<br>20.11.2009<br>7 let  | obresti letno, glavnica ob zapadlosti         | 20.11.                                   | Trg republike 2<br>1520 Ljubljana        | Tel: 01 476 39 00<br>Faks: 01 252 25 00    | Marjan Kramar - predsednik uprave<br>Marko Jernejčič<br>Ana Kastelic                           |
| 42 | Nova Ljubljanska banka      | NLB13          | 30.10.2003     | 14.11.2003              | banka   | jamči izdajatelj z vsem svojim premoženjem                                     | povečanje kapitalске ustreznosti banke  | 48.962.722 EUR             | 417,29 EUR       | 117.335                             | 7,0%   | 9.6.2003<br>9.6.2013<br>10 let     | obresti letno, glavnica ob zapadlosti         | 9.6.                                     | Trg republike 2<br>1520 Ljubljana        | Tel: 01 476 39 00<br>Faks: 01 252 25 00    | Marjan Kramar - predsednik uprave<br>Marko Jernejčič<br>Ana Kastelic                           |
| 43 | Nova Ljubljanska banka      | NLB15          | 25.11.2004     | 1.12.2004               | banka   | jamči izdajatelj z vsem svojim premoženjem                                     | zmanjševanje dolge pozicije v tolarjih ter usklajevanje ročnosti aktive in pasive   | 54.717.569 EUR             | 417,29 EUR       | 131.126                             | 4,8%   | 16.6.2004<br>16.6.2012<br>8 let    | obresti letno, glavnica ob zapadlosti         | 16.6.                                    | Trg republike 2<br>1520 Ljubljana        | Tel: 01 476 39 00<br>Faks: 01 252 25 00    | Marjan Kramar - predsednik uprave<br>Marko Jernejčič<br>Ana Kastelic                           |
| 44 | Nova Ljubljanska banka      | NLB16          | 21.6.2005      | 30.6.2005               | banka   | jamči izdajatelj z vsem svojim premoženjem                                     | povečanje kapitalске ustreznosti banke  | 32.363.761 EUR             | 417,29 EUR       | 77.557                              | 4,00%  | 3.11.2004<br>3.11.2009<br>5 let    | obresti letno, glavnica ob zapadlosti         | 3.11.                                    | Trg republike 2<br>1520 Ljubljana        | Tel: 01 476 39 00<br>Faks: 01 252 25 00    | Marjan Kramar - predsednik uprave<br>Marko Jernejčič<br>Ana Kastelic                           |
| 45 | Nova Ljubljanska banka      | NLB17          | 21.6.2005      | 30.6.2005               | banka   | jamči izdajatelj z vsem svojim premoženjem                                     | povečanje kapitalске ustreznosti banke  | 42.435.889 EUR             | 417,29 EUR       | 101.694                             | 3,85%  | 1.3.2005<br>1.3.2011<br>6 let      | obresti letno, glavnica ob zapadlosti         | 1.3.                                     | Trg republike 2<br>1520 Ljubljana        | Tel: 01 476 39 00<br>Faks: 01 252 25 00    | Marjan Kramar - predsednik uprave<br>Marko Jernejčič<br>Ana Kastelic                           |
| 46 | Nova Ljubljanska banka      | NLB18          | 21.12.2005     | 29.12.2005              | banka   | jamči izdajatelj z vsem svojim premoženjem                                     | zmanjševanje obrestnih razmikov v tolarjih in usklajevanja ročnosti aktive in pasive banke  | 62.593.500 EUR             | 417,29 EUR       | 150.000                             | 4,15%  | 9.6.2005<br>9.6.2015<br>10 let     | obresti letno, glavnica ob zapadlosti         | 9.6.                                     | Trg republike 2<br>1520 Ljubljana        | Tel: 01 476 39 00<br>Faks: 01 252 25 00    | Marjan Kramar - predsednik uprave<br>Marko Jernejčič<br>Ana Kastelic                           |
| 47 | Nova Ljubljanska banka      | NLB19          | 21.12.2005     | 29.12.2005              | banka   | jamči izdajatelj z vsem svojim premoženjem                                     | zmanjševanje obrestnih razmikov v tolarjih in usklajevanja ročnosti aktive in pasive banke  | 41.729.000 EUR             | 417,29 EUR       | 100.000                             | 4,00%  | 30.9.2005<br>30.9.2016<br>11 let   | obresti letno, glavnica ob zapadlosti         | 30.9.                                    | Trg republike 2<br>1520 Ljubljana        | Tel: 01 476 39 00<br>Faks: 01 252 25 00    | Marjan Kramar - predsednik uprave<br>Marko Jernejčič<br>Ana Kastelic                           |
| 48 | Nova Ljubljanska banka      | NLB20          | 16.8.2006      | 25.8.2006               | banka   | jamči izdajatelj z vsem svojim premoženjem                                     | zmanjševanje obrestnih razmikov v tolarjih in usklajevanja ročnosti aktive in pasive banke  | 23.827.259 EUR             | 417,29 EUR       | 57.100                              | 3,75% prva tri leta, nato 6m EURIBOR + 30 b.t. | 18.1.2006<br>18.1.2013<br>7 let    | obresti letno, glavnica ob zapadlosti         | 18.1. prva tri leta, nato 18.6. in 18.1. | Trg republike 2<br>1520 Ljubljana        | Tel: 01 476 39 00<br>Faks: 01 252 25 00    | Marjan Kramar - predsednik uprave<br>Marko Jernejčič<br>Ana Kastelic                           |

## F4) OBVEZNICE

|    | Izdajatelj               | Trgovalna koda | Datum sprejema | Datum začetka trgovanja | Dejavnost  | Zavarovanje terjatev  | Namen izdaje obveznice  | Nom. vred. izdaje na borzi | Apoenska sestava | Število izdanih obveznic po aponih | Letna obr. mera                               | Začetek obrest. in rok zapadlosti | Način odplačevanja  | Datum izplač. kuponov             | Naslov izdajatelja  | Telefon Faks                            | Direktor Kontaktno osebo   |
|----|--------------------------|----------------|----------------|-------------------------|--|---|---|----------------------------|------------------|------------------------------------|---|-----------------------------------|---|-----------------------------------|---|---|--|
| 49 | Nova Ljubljanska banka   | NLB21          | 20.12.2006     | 27.12.2006              | banka  | jamči izdajatelj z vsem svojim premoženjem  | zmanjševanje obrestnih razmikov v tolarjih in usklajevanja ročnosti aktive in pasive banke  | 29.001.655 EUR             | 417,29 EUR       | 69.500                             | 4,00%   | 10.7.2006<br>10.7.2009<br>3 leta  | obresti letno, glavnica ob zapadlosti                                 | 10.7.                             | Trg republike 2<br>1520 Ljubljana                         | Tel: 01 476 39 00<br>Faks: 01 252 25 00 | Marjan Kramar - predsednik uprave<br>Marko Jernejčič<br>Ana Kastelic   |
| 50 | Nova Ljubljanska banka   | NLB22          | 8.1.2007       | 11.1.2007               | banka  | jamči izdajatelj z vsem svojim premoženjem  | vzdrževanje kontinuirane prisotnosti na domačem finančnem trgu in usklajevanje ročnosti aktive in pasive banke  | 29.894.000 EUR             | 100 EUR          | 298.940                            | 6m EURIBOR + 25 b.t.                          | 9.11.2006<br>9.5.2011<br>4 leta   | obresti letno, glavnica ob zapadlosti                                 | 10.7.                             | Trg republike 2<br>1520 Ljubljana                         | Tel: 01 476 39 00<br>Faks: 01 252 25 00 | Marjan Kramar - predsednik uprave<br>Marko Jernejčič<br>Ana Kastelic   |
| 51 | Nova Ljubljanska banka   | NLB23          | 23.11.2007     | 28.11.2007              | banka  | jamči izdajatelj z vsem svojim premoženjem  | usklajevanje ročnosti aktive in pasive banke ter vzdrževanje ustreznega obsega izdanih lastnih vrednostnih papirjev na finančnih trgih  | 54.200.000 EUR             | 1.000 EUR        | 54.200                             | 3m EURIBOR + 20 b.t.                          | 28.6.2007<br>28.6.2012<br>5 let   | obresti četrtno, glavnica ob zapadlosti                               | 28.3.<br>28.6.<br>28.9.<br>28.12. | Trg republike 2<br>1520 Ljubljana                         | Tel: 01 476 39 00<br>Faks: 01 252 25 00 | Marjan Kramar - predsednik uprave<br>Marko Jernejčič<br>Ana Kastelic   |
| 52 | Nova Ljubljanska banka   | NLB24          | 19.9.2008      | 19.9.2008               | banka  | jamči izdajatelj z vsem svojim premoženjem  | usklajevanje ročnosti aktive in pasive banke ter vzdrževanje ustreznega obsega izdanih lastnih vrednostnih papirjev na finančnih trgih  | 100.000.000 EUR            | 1.000 EUR        | 100.000                            | 6m EURIBOR + pribitek iz točke 4.7. Prospekta | 23.4.2008<br>23.4.2013<br>5 let   | obresti dvakrat letno, glavnica ob zapadlosti                         | 23.4.<br>23.10.                   | Trg republike 2<br>1520 Ljubljana                         | Tel: 01 476 39 00<br>Faks: 01 252 25 00 | Marjan Kramar - predsednik uprave<br>Marko Jernejčič<br>Ana Kastelic   |
| 53 | Poslovni sistem Mercator | MEO1           | 31.1.2005      | 10.2.2005               | trgovina, agroživilska industrija, kmetijstvo in gostinska dejavnost | jamči izdajatelj z vsem svojim premoženjem  | tekoče financiranje poslovanja, predvsem financiranje investicij v osnovna sredstva (izgradnja novih trgovskih objektov ter posodabljanje maloprodajne mreže), ter refinanciranje oziroma odplačila zapadlih glavnin nekaterih obstoječih kratkoročnih in dolgo | 36.540.000 EUR             | 100 EUR          | 365.400                            | 4,8%  | 27.9.2004<br>27.9.2011<br>7 let   | obresti letno, glavnica ob zapadlosti                                 | 27.9.                             | Dunajska cesta<br>107<br>1000 Ljubljana                   | Tel: 01 560 10 00<br>Faks: 01 568 21 00 | Žiga Debeljak - predsednik uprave<br>Mateja Jesenek - članica uprave<br>Vera Aljančič Falež - članica uprave<br>Peter Zavrič - član uprave |
| 54 | Poštna banka Slovenije   | PBS6           | 8.7.2005       | 21.7.2005               | banka  | obveznice niso posebej zavarovane, za obveznosti iz obveznic jamči izdajatelj z vsem svojim premoženjem   | izdajatelj izdaja obveznice z namenom zagotovitve dolgoročnih virov sredstev  | 4.172.900 EUR              | 417,29 EUR       | 10.000                             | 4,7%  | 30.9.2004<br>30.9.2011<br>7 let   | obresti letno, glavnica ob zapadlosti                                 | 30.9.                             | Ulica Vita<br>Kraigherja 5<br>2000 Maribor                | Tel: 02 228 82 02<br>Faks: 02 228 82 03 | mag. Drago Pišek - predsednik uprave   |
| 55 | Poštna banka Slovenije   | PBS7           | 8.7.2005       | 21.7.2005               | banka  | obveznice niso posebej zavarovane, za obveznosti iz obveznic jamči izdajatelj z vsem svojim premoženjem   | izdajatelj izdaja obveznice z namenom zagotovitve dolgoročnih virov sredstev  | 16.691.600 EUR             | 417,29 EUR       | 40.000                             | 4,4%  | 6.12.2004<br>6.12.2012<br>8 let   | obresti letno, glavnica ob zapadlosti                                 | 6.12.                             | Ulica Vita<br>Kraigherja 5<br>2000 Maribor                | Tel: 02 228 82 02<br>Faks: 02 228 82 03 | mag. Drago Pišek - predsednik uprave   |
| 56 | Poteza naložbe           | PNO1           | 23.9.2004      | 29.9.2004               | podjetniško in poslovno svetovanje                                   | obveznice niso posebej zavarovane, za obveznosti iz obveznic jamči izdajatelj z vsem svojim premoženjem   | optimizacija strukture virov sredstev ter pridobitev dolgoročnih finančnih virov za izpeljavo projektov, določenih v strategiji   | 10.000.000 EUR             | 100 EUR          | 100.000                            | 5,25%   | 15.11.2003<br>15.11.2011<br>8 let | obresti in glavnica polletno, 3-letni moratorij na izplačilo glavnice | 15.5.<br>15.11.                   | Železna cesta 18<br>1000 Ljubljana                        | Tel: 01 307 07 00<br>Fax: 01 307 07 01  | Drago Simčič - direktor  |
| 57 | Poteza Skupina           | PSN1           | 4.12.2008      | 8.12.2008               | holding  | obveznice niso posebej zavarovane, za obveznosti iz obveznic jamči izdajatelj z vsem svojim premoženjem   | financiranje širitvenih projektov odvisnih druž   | 15.415.000 EUR             | 1.000 EUR        | 15.415                             | 7,50%   | 1.10.2008<br>1.10.2011<br>3 leta  | obresti dvakrat letno, glavnica ob zapadlosti                         | 1.4.<br>1.10.                     | Železna cesta 18<br>1000 Ljubljana                        | Tel: 01 30 70 800<br>Faks: 01 30 70 801 | Branko Drobnak - predsednik uprave   |
| 58 | Probanka Maribor         | PRB7           | 29.4.2004      | 5.5.2004                | banka  | izdajatelj jamči z vsem svojim premoženjem  | obveznice so bile izdane v zaprti izdaji  | 12.000.000 EUR             | 100 EUR          | 120.000                            | 5,20%   | 8.12.2003<br>8.12.2010<br>7 let   | obresti letno, glavnica ob zapadlosti                                 | 8.12.                             | Svetozarevska 12<br>2000 Maribor                          | Tel: 02 25 20 500<br>Faks: 02 25 20 560 | Romana Pajenk - generalna direktorica<br>Tine Murn - stiki z javnostmi   |
| 59 | Probanka Maribor         | PRB8           | 2.3.2007       | 7.3.2007                | banka  | izdajatelj jamči z vsem svojim premoženjem  | pridobitev kvalitetnih dolgoročnih virov  | 9.200.000 EUR              | 100 EUR          | 92.000                             | 4,00%   | 5.10.2006<br>10.10.2012<br>6 let  | obresti letno, glavnica ob zapadlosti                                 | 10.10.                            | Svetozarevska 12<br>2000 Maribor                          | Tel: 02 25 20 500<br>Faks: 02 25 20 560 | Romana Pajenk - generalna direktorica<br>Tine Murn - stiki z javnostmi   |
| 60 | Probanka Maribor         | PRB9           | 11.4.2008      | 16.4.2008               | banka  | za obveznosti iz obveznic jamči izdajatelj z vsem svojim premoženjem                                      | pridobitev kvalitetnih dolgoročnih virov za ohranjanje kapitalne ustreznosti banke  | 25.000.000 EUR             | 100 EUR          | 250.000                            | 3m EURIBOR + 1,5% (2,7 po 10. letih)          | 15.10.2007<br>brez dospelja       | obresti 4 krat letno, glavnica ob odpoklicu                           | 15.1.<br>15.4.<br>15.7.<br>15.10. | Svetozarevska 12<br>2000 Maribor                          | Tel: 02 25 20 500<br>Faks: 02 25 20 578 | Romana Pajenk - generalna direktorica<br>Tine Murn - stiki z javnostmi   |
| 61 | Probanka Maribor         | PRB10          | 23.12.2008     | 30.12.2008              | banka  | izdajatelj jamči z vsem svojim premoženjem  | pridobitev dolgoročnih virov za uresničevanje naložbene politike banke  | 30.000.000 EUR             | 1.000 EUR        | 30.000                             | 6,10%   | 12.5.2008<br>12.5.2015<br>7 let   | obresti letno, glavnica ob zapadlosti                                 | 12.5.                             | Svetozarevska 12<br>2000 Maribor                          | Tel: 02 25 20 500<br>Faks: 02 25 20 560 | Romana Pajenk - generalna direktorica<br>Tine Murn - stiki z javnostmi   |
| 62 | Republika Slovenija      | RS18           | 10.5.2000      | 15.5.2000               | država   | terjatve iz obveznic niso zavarovane in za izpolnitev odgovarja izključno Republika Slovenija kot dolжник | financiranje proračuna Republike Slovenije  | 45.016.600 EUR             | 100 EUR          | 450.166                            | 6,0%  | 26.4.2000<br>26.4.2010<br>10 let  | obresti letno, glavnica ob zapadlosti                                 | 26.4.                             | Ministrstvo za finance<br>Župančičeva 3<br>1000 Ljubljana | Tel: 01 369 66 00<br>Faks: 01 369 66 09 | Stanislava Zadavec C.  |
| 63 | Republika Slovenija      | RS21           | 4.11.2002      | 18.11.2002              | država   | terjatve iz obveznic niso zavarovane in za izpolnitev odgovarja izključno Republika Slovenija kot dolжник | plačilo odškodnine za zaplenjeno premoženje zaradi razveljavitve kazni zaplembe premoženja  | 56.135.822 EUR             | 41,73 EUR        | 1.345.215                          | 1% + TOM                                      | 1.2.2001<br>1.3.2015<br>14 let    | obresti in glavnica letno   | 1.3.                              | Ministrstvo za finance<br>Župančičeva 3<br>1000 Ljubljana | Tel: 01 369 66 00<br>Faks: 01 369 66 09 | Stanislava Zadavec C.  |

## F4) OBVEZNICE

| Izdajatelj          | Trgovalna koda | Datum sprejema | Datum začetka trgovanja | Dejavnost | Zavarovanje terjatev  | Namen izdaje obveznice   | Nom. vred. izdaje na borzi | Apoenska sestava | Število izdanih obveznic po apoenih | Letna obr. mera | Začetek obrest. in rok zapadlosti  | Način odplačevanja                              | Datum izplač. kuponov                | Naslov izdajatelja  | Telefon Faks                            | Direktor Kontaktna oseba |
|---------------------|----------------|----------------|-------------------------|-----------|---|--|----------------------------|------------------|-------------------------------------|-----------------|------------------------------------|---|--------------------------------------|---|---|--------------------------|
| Republika Slovenija | RS23           | 15.2.2001      | 20.2.2001               | država    | terjatve iz obveznic niso zavarovane in za izpolnitev odgovarja izključno Republika Slovenija kot dolžnik | financiranje proračuna Republike Slovenije   | 40.000.000 EUR             | 100 EUR          | 400.000                             | 6,0%            | 13.2.2001<br>14.2.2011<br>10 let   | obresti letno, glavnica ob zapadlosti           | 13.2.                                | Ministrstvo za finance<br>Župančičeva 3<br>1000 Ljubljana | Tel: 01 369 66 00<br>Faks: 01 369 66 09 | Stanislava Zadavec C.    |
| Republika Slovenija | RS26           | 17.10.2001     | 14.6.2001               | država    | terjatve iz obveznic niso zavarovane in za izpolnitev odgovarja izključno Republika Slovenija kot dolžnik | financiranje proračuna Republike Slovenije   | 49.976.500 EUR             | 100 EUR          | 499.765                             | 5%              | 1.6.2001<br>1.6.2011<br>10 let     | obresti letno, glavnica ob zapadlosti           | 1.6.                                 | Ministrstvo za finance<br>Župančičeva 3<br>1000 Ljubljana | Tel: 01 369 66 00<br>Faks: 01 369 66 09 | Stanislava Zadavec C.    |
| Republika Slovenija | RS29           | 18.1.2002      | 25.1.2002               | država    | terjatve iz obveznic niso zavarovane in za izpolnitev odgovarja izključno Republika Slovenija kot dolžnik | financiranje proračuna Republike Slovenije in ali potreb upravljanja z državnim dolgom   | 55.000.000 EUR             | 100 EUR          | 550.000                             | 5,375%          | 15.01.2002<br>15.1.2012<br>10 let  | obresti letno, glavnica ob zapadlosti           | 15.1.                                | Ministrstvo za finance<br>Župančičeva 3<br>1000 Ljubljana | Tel: 01 369 66 00<br>Faks: 01 369 66 09 | Stanislava Zadavec C.    |
| Republika Slovenija | RS32           | 18.1.2002      | 25.1.2002               | država    | terjatve iz obveznic niso zavarovane in za izpolnitev odgovarja izključno Republika Slovenija kot dolžnik | upravljanje z državnim dolgom zamenjava za obveznice RS151095M   | 23.865.500 EUR             | 100 EUR          | 238.655                             | 5,375%          | 15.01.2002<br>15.1.2012<br>10 let  | obresti letno, glavnica ob zapadlosti           | 15.1.                                | Ministrstvo za finance<br>Župančičeva 3<br>1000 Ljubljana | Tel: 01 369 66 00<br>Faks: 01 369 66 09 | Stanislava Zadavec C.    |
| Republika Slovenija | RS33           | 2.4.2002       | 9.4.2002                | država    | terjatve iz obveznic niso zavarovane in za izpolnitev odgovarja izključno Republika Slovenija kot dolžnik | prevzem obveznosti Slovenskih železarn   | 127.166.004 EUR            | 511,29 EUR       | 248.716                             | 8,0%            | 1.1.2002<br>31.12.2022<br>20 let   | obresti štirikrat letno, glavnica ob zapadlosti | 20.01.<br>20.04.<br>20.07.<br>20.10. | Ministrstvo za finance<br>Župančičeva 3<br>1000 Ljubljana | Tel: 01 369 66 00<br>Faks: 01 369 66 09 | Stanislava Zadavec C.    |
| Republika Slovenija | RS38           | 24.4.2002      | 30.4.2002               | država    | terjatve iz obveznic niso zavarovane in za izpolnitev odgovarja izključno Republika Slovenija kot dolžnik | financiranje proračuna Republike Slovenije in ali potreb upravljanja z državnim dolgom   | 68.847.000 EUR             | 100 EUR          | 688.470                             | 5,625%          | 19.4.2002<br>19.4.2017<br>15 let   | obresti letno, glavnica ob zapadlosti           | 19.4.                                | Ministrstvo za finance<br>Župančičeva 3<br>1000 Ljubljana | Tel: 01 369 66 00<br>Faks: 01 369 66 09 | Stanislava Zadavec C.    |
| Republika Slovenija | RS44           | 26.11.2002     | 29.11.2002              | država    | terjatve iz obveznic niso zavarovane in za izpolnitev odgovarja izključno Republika Slovenija kot dolžnik | upravljanje z državnim dolgom zamenjava za obveznice serije RS151095 od vključno G do vključno T   | 4.443.536 EUR              | 41,73 EUR        | 106.483                             | 6,65%           | 8.11.2002<br>8.11.2012<br>10 let   | obresti letno, glavnica ob zapadlosti           | 8.11.                                | Ministrstvo za finance<br>Župančičeva 3<br>1000 Ljubljana | Tel: 01 369 66 00<br>Faks: 01 369 66 09 | Stanislava Zadavec C.    |
| Republika Slovenija | RS48           | 5.12.2002      | 10.12.2002              | država    | terjatve iz obveznic niso zavarovane in za izpolnitev odgovarja izključno Republika Slovenija kot dolžnik | financiranje potreb proračuna Republike Slovenije in/ali potreb upravljanja z državnim dolgom  | 56.465.200 EUR             | 100 EUR          | 564.652                             | 4,75%           | 2.12.2002<br>2.12.2012<br>10 let   | obresti letno, glavnica ob zapadlosti           | 2.12.                                | Ministrstvo za finance<br>Župančičeva 3<br>1000 Ljubljana | Tel: 01 369 66 00<br>Faks: 01 369 66 09 | Stanislava Zadavec C.    |
| Republika Slovenija | RS49           | 17.1.2003      | 22.1.2003               | država    | terjatve iz obveznic niso zavarovane in za izpolnitev odgovarja izključno Republika Slovenija kot dolžnik | izdane zaradi zamenjave obveznic RS4E, izdanih na podlagi uredbe o izdaji obveznic RS za prevzete obveznosti do bank iz neizplačanih deviznih vlog | 29.632.020 EUR             | 380 EUR          | 77.979                              | 4,75%           | 10.1.2003<br>10.1.2022<br>19 let   | obresti letno, glavnica ob zapadlosti           | 10.1.                                | Ministrstvo za finance<br>Župančičeva 3<br>1000 Ljubljana | Tel: 01 369 66 00<br>Faks: 01 369 66 09 | Stanislava Zadavec C.    |
| Republika Slovenija | RS50           | 5.3.2003       | 11.3.2003               | država    | terjatve iz obveznic niso zavarovane in za izpolnitev odgovarja izključno Republika Slovenija kot dolžnik | financiranje potreb proračuna RS in/ali potreb upravljanja z državnim dolgom   | 48.527.000 EUR             | 100 SIT          | 485.270                             | 4,50%           | 24.2.2003<br>24.2.2013<br>10 let   | obresti letno, glavnica ob zapadlosti           | 24.2.                                | Ministrstvo za finance<br>Župančičeva 3<br>1000 Ljubljana | Tel: 01 369 66 00<br>Faks: 01 369 66 09 | Stanislava Zadavec C.    |
| Republika Slovenija | RS53           | 14.4.2003      | 17.4.2003               | država    | terjatve iz obveznic niso zavarovane in za izpolnitev odgovarja izključno Republika Slovenija kot dolžnik | financiranje potreb proračuna RS in/ali potreb upravljanja z državnim dolgom   | 79.290.900 EUR             | 100 EUR          | 792.909                             | 4,875%          | 8.4.2003<br>8.4.2018<br>15 let     | obresti letno, glavnica ob zapadlosti           | 8.4.                                 | Ministrstvo za finance<br>Župančičeva 3<br>1000 Ljubljana | Tel: 01 369 66 00<br>Faks: 01 369 66 09 | Stanislava Zadavec C.    |
| Republika Slovenija | RS54           | 23.10.2003     | 29.10.2003              | država    | terjatve iz obveznic niso zavarovane in za izpolnitev odgovarja izključno Republika Slovenija kot dolžnik | financiranje potreb proračuna RS in/ali potreb upravljanja z državnim dolgom   | 76.295.376 EUR             | 41,73 EUR        | 1.828.310                           | 5,75%           | 15.10.2003<br>15.10.2013<br>10 let | obresti letno, glavnica ob zapadlosti           | 15.10.                               | Ministrstvo za finance<br>Župančičeva 3<br>1000 Ljubljana | Tel: 01 369 66 00<br>Faks: 01 369 66 09 | Stanislava Zadavec C.    |
| Republika Slovenija | RS57           | 23.3.2004      | 29.3.2004               | država    | terjatve iz obveznic niso zavarovane in za izpolnitev odgovarja izključno Republika Slovenija kot dolžnik | financiranje potreb proračuna RS in/ali potreb upravljanja z državnim dolgom   | 259.697.224 EUR            | 41,73 EUR        | 6.223.274                           | 4,875%          | 15.3.2004<br>15.10.2014<br>10 let  | obresti letno, glavnica ob zapadlosti           | 15.10.                               | Ministrstvo za finance<br>Župančičeva 3<br>1000 Ljubljana | Tel: 01 369 66 00<br>Faks: 01 369 66 09 | Stanislava Zadavec C.    |
| Republika Slovenija | RS59           | 24.1.2005      | 2.2.2005                | država    | terjatve iz obveznic niso zavarovane in za izpolnitev odgovarja izključno Republika Slovenija kot dolžnik | financiranje potreb proračuna RS in/ali potreb upravljanja z državnim dolgom   | 1.066.332.031 EUR          | 41,73 EUR        | 25.553.128                          | 4,0%            | 17.2.2005<br>17.2.2016<br>11 let   | obresti letno, glavnica ob zapadlosti           | 17.2.                                | Ministrstvo za finance<br>Župančičeva 3<br>1000 Ljubljana | Tel: 01 369 66 00<br>Faks: 01 369 66 09 | Stanislava Zadavec C.    |

## F4) OBVEZNICE

|    | Izdajatelj                             | Trgovalna koda | Datum sprejema | Datum začetka trgovanja | Dejavnost   | Zavarovanje terjatev   | Namen izdaje obveznice   | Nom. vred. izdaje na borzi | Apoenska sestava | Število izdanih obveznic po apoenih | Letna obr. mera       | Začetek obrest. in rok zapadlosti  | Način odplačevanja  | Datum izplač. kuponov | Naslov izdajatelja  | Telefon Faks                            | Direktor Kontaktna oseba   |
|----|--|----------------|----------------|-------------------------|---|--|--|----------------------------|------------------|-------------------------------------|-----------------------|------------------------------------|---|-----------------------|---|---|--|
| 78 | Republika Slovenija                    | RS60           | 4.4.2005       | 14.4.2005               | država  | terjatve iz obveznic niso zavarovane in za izpolnitev odgovarja izključno Republika Slovenija kot dolžnik  | financiranje potreb proračuna RS in/ali potreb upravljanja z državnim dolgom             | 368.623.416 EUR            | 41,73 EUR        | 8.833.535                           | 3,5%                  | 31.3.2005<br>31.3.2010<br>5 let    | obresti letno, glavnica ob zapadlosti                                 | 31.3.                 | Ministrstvo za finance<br>Župančičeva 3<br>1000 Ljubljana | Tel: 01 369 66 00<br>Faks: 01 369 66 09 | Stanislava Zadavec C.  |
| 79 | Republika Slovenija                    | RS61           | 12.1.2006      | 24.1.2006               | država  | terjatve iz obveznic niso zavarovane in za izpolnitev odgovarja izključno Republika Slovenija kot dolžnik  | financiranje potreb proračuna RS in/ali potreb upravljanja z državnim dolgom             | 328.861.569 EUR            | 41,73 EUR        | 7.880.699                           | 3,25%                 | 23.1.2006<br>23.1.2011<br>5 let    | obresti letno, glavnica ob zapadlosti                                 | 23.1.                 | Ministrstvo za finance<br>Župančičeva 3<br>1000 Ljubljana | Tel: 01 369 66 00<br>Faks: 01 369 66 09 | Stanislava Zadavec C.  |
| 80 | Republika Slovenija                    | RS62           | 12.1.2006      | 24.1.2006               | država  | terjatve iz obveznic niso zavarovane in za izpolnitev odgovarja izključno Republika Slovenija kot dolžnik  | financiranje potreb proračuna RS in/ali potreb upravljanja z državnim dolgom             | 390.540.053 EUR            | 41,73 EUR        | 9.358.736                           | 3,5%                  | 23.3.2005<br>23.3.2017<br>12 let   | obresti letno, glavnica ob zapadlosti                                 | 23.3.                 | Ministrstvo za finance<br>Župančičeva 3<br>1000 Ljubljana | Tel: 01 369 66 00<br>Faks: 01 369 66 09 | Stanislava Zadavec C.  |
| 81 | Republika Slovenija                    | RS63           | 7.2.2008       | 7.2.2008                | država  | terjatve iz obveznic niso zavarovane in za izpolnitev odgovarja izključno Republika Slovenija kot dolžnik  | financiranje potreb proračuna RS in/ali potreb upravljanja z državnim dolgom             | 1.000.000.000 EUR          | 1.000,00 EUR     | 1.000.000                           | 4,375%                | 6.2.2008<br>6.2.2019<br>11 let     | obresti letno, glavnica ob zapadlosti                                 | 6.2.                  | Ministrstvo za finance<br>Župančičeva 3<br>1000 Ljubljana | Tel: 01 369 66 00<br>Faks: 01 369 66 09 | Stanislava Zadavec C.  |
| 82 | Republika Slovenija                    | RS64           | 30.1.2009      | 6.2.2009                | država  | terjatve iz obveznic niso zavarovane in za izpolnitev odgovarja izključno Republika Slovenija kot dolžnik  | financiranje potreb proračuna RS in/ali potreb upravljanja z državnim dolgom             | 1.000.000.000 EUR          | 1.000,00 EUR     | 1.000.000                           | 4,25%                 | 5.2.2009<br>5.2.2012<br>3 leta     | obresti letno, glavnica ob zapadlosti                                 | 5.2.                  | Ministrstvo za finance<br>Župančičeva 3<br>1000 Ljubljana | Tel: 01 369 66 00<br>Faks: 01 369 66 10 | Stanislava Zadavec C.  |
| 83 | Sip, strojna industrija                | SIPBE          | 13.6.2000      | 19.6.2000               | proizvodnja traktorjev ter drugih kmetijskih, gozdarskih in obdelovalnih strojev  | terjatve so zavarovane z vknjižbo zastavne pravice in zaznambo izvršljivosti terjatve na nepremičnem premoženju družbe, vpisanem pri vložku 194 k.o. Sempeter, in sicer v korist Slovenske razvojne družbe, ocenjena vrednost nepremičnin k so predmet zavarov | za potrebe finančnega prestrukturiranja in za financiranje nujnih novih investicij       | 1.763.985 EUR              | 102,26 EUR       | 17.250                              | 6%                    | 15.10.1999<br>15.10.2009<br>10 let | obresti in glavnica polletno, 5 letni moratorij na izplačilo glavnice | 15.4.<br>15.10.       | Juhartova 2<br>3311 Sempeter v Savinjski dolini           | Tel: 03 703 85 00<br>Faks: 03 703 86 81 | Janez Širovnik - generalni direktor                              |
| 84 | Slovenska izvozna in razvojna banka    | SI01           | 19.12.2008     | 24.12.2008              | banka za spodbujanje izvoza in razvoja  | jamči družba s celotnim svojim premoženjem; Republika Slovenija na podlagi 13. člena ZSIRB odgovarja za obveznosti izdajatelja, ki nastanejo zaradi izdaje dolžniških VP   | zagotovitev dolgoročnih virov za namene financiranja skladne z ZSIRB                     | 500.000.000 EUR            | 100.000,00 EUR   | 5.000                               | 6m EURIBOR + 100 b.t. | 23.10.2008<br>23.10.2011<br>3 leta | obresti dvakrat letno, glavnica ob zapadlosti                         | 23.6.<br>23.12.       | Josipine<br>Turnograjske 6,<br>1000 Ljubljana             | Tel: 01 20 07 500<br>Faks: 01 20 07 575 | mag. Sibil Svilan - predsednik                                   |
| 85 | Slovenska odškodninska družba          | SOS2E          | 27.3.1997      | 7.4.1997                | poravnava obveznosti po zakonu o denacionalizaciji, zakonu o zadržanih in drugih predpisih, ki urejajo denacionalizacijo premoženja | jamči družba s celotnim svojim premoženjem   | poravnava obveznosti denacionalizacijskim upravičencem                                   | 797.747.695 EUR            | 51,13 EUR        | 15.602.341                          | 6%                    | 1.6.1996<br>1.6.2016<br>20 let     | obresti in glavnica polletno, 8 letni moratorij na odplačilo glavnice | 1.6.<br>1.12.         | Mala ulica 5,<br>p.p. 139<br>1001 Ljubljana               | Tel: 01 300 91 13<br>Faks: 01 300 91 11 | Marko Pogačnik - predsednik uprave<br>Kaja Špihar                |
| 86 | Stanovanjski sklad Republike Slovenije | SSR1E          | 11.4.1996      | 4.7.1996                | stanovanjski sklad  | jamči izdajatelj z vsem svojim premoženjem neomejeno   | povečanje razpoložljivih sredstev za zadovoljevanje potreb državljanov, kupcev stanovanj | 3.628.440 EUR              | 51,13 EUR        | 70.965                              | 6,0%                  | 1.11.1995<br>1.11.2010<br>15 let   | obresti in glavnica polletno  | 1.5.<br>31.10.        | Poljanska c. 31<br>1000 Ljubljana                         | Tel: 01 471 05 00<br>Faks: 01 471 05 03 | Primož Pirc - predsednik uprave<br>Biserka Prošek<br>Darja Fišer |
| 87 | Stanovanjski sklad Republike Slovenije | SSR3           | 21.5.2001      | 28.5.2001               | stanovanjski sklad  | jamči Stanovanjski sklad RS, javni sklad, neomejeno z vsem svojim namenskim premoženjem  | povečanje razpoložljivih sredstev za zadovoljevanje potreb državljanov, kupcev stanovanj | 8.345.800 EUR              | 417,29 EUR       | 20.000                              | TOM + 6,10%           | 5.1.2001<br>5.1.2011<br>10 let     | obresti in glavnica polletno  | 5.1.<br>6.7.          | Poljanska c. 31<br>1000 Ljubljana                         | Tel: 01 471 05 00<br>Faks: 01 471 05 03 | Primož Pirc - predsednik uprave<br>Biserka Prošek<br>Darja Fišer |
| 88 | Zavarovalnica Triglav                  | ZT01           | 24.5.2004      | 2.6.2004                | opravljanje zavarovalnih poslov   | jamči izdajatelj z vsem svojim premoženjem neomejeno   |  | 30.000.000 EUR             | 1.000 EUR        | 30.000                              | 5,125%                | 20.10.2003<br>20.10.2013<br>10 let | obresti letno, glavnica ob zapadlosti                                 | 20.10.                | Miklošičeva 19<br>1000 Ljubljana                          | Tel: 01 474 72 00<br>faks: 01 432 63 02 | mag. Andrej Kocič - predsednik uprave                            |

F4) VZAJEMNI SKLADI

| Vzajemni sklad                             | Trgovalna koda | Vrsta sklada            | Kotacija | Datum sprejema | Datum začetka trgovanja | Naložbena politika vzajemnega sklada   | Prvi enotni tečaj * | Št. kuponov na org. trgu ob začetku trgovanja | Št. kuponov na org. trgu konec meseca | Naslov izdajatelja                      | Telefon Faks                            | DZU, ki upravlja VS                     | Direktor DZU Kontaktne osebe               |
|--|----------------|-------------------------|----------|----------------|-------------------------|--|---------------------|---|---------------------------------------|---|---|---|--|
| 1 Infond Global                            | INDGL          | aktivni vzajemni sklad  | Osnovna  | 10.10.2008     | 10.10.2008              | Uravnoveženo investiranje v lastniške in dolžniške vrednostne papirje, ko so ocenjeni kot tržno podcenjeni oz. z visoko bonitetno oceno in primerno likvidni. Panožno in geografsko portfelj ni omejen.                        | 10,09 EUR           | 8.713.540                                     | 6.379.351                             | Ulica Vita Kraigherja 5<br>2000 Maribor | Tel: 02 229 20 80<br>Faks: 02 229 27 96 | KBM Infond, DZU, d.d.                   | Stanko Brglez - predsednik uprave          |
| 2 Infond Dynamic                           | INDDY          | aktivni vzajemni sklad  | Osnovna  | 24.10.2008     | 24.10.2008              | Investiranje v pretežno lastniške vrednostne papirje, ko so ocenjeni kot tržno podcenjeni in primerno likvidni. Panožno in geografsko portfelj ni omejen.  | 3,90 EUR            | 5.484.440                                     | 5.070.329                             | Ulica Vita Kraigherja 5<br>2000 Maribor | Tel: 02 229 20 80<br>Faks: 02 229 27 96 | KBM Infond, DZU, d.d.                   | Stanko Brglez - predsednik uprave          |
| 3 MP-BALKAN.SI                             | MPBL           | aktivni vzajemni sklad  | Osnovna  | 21.11.2006     | 24.11.2006              | Kapitalski trgi Slovenije, Hrvaške, Bosne in Hercegovine, Srbije in Črne Gore, Makedonije, Bolgarije, Romunije, Grčije in Turčije  | 62,36 EUR           | 82.689  | 368.792                               | Gradnikove brigade 11<br>1000 Ljubljana | Tel: 01 587 47 77<br>Faks: 01 587 47 70 | Medvešek Pušnik DZU, d.d.               | Mag. Jovan Lukovac - predsednik uprave DZU |
| 4 MP-EUROSTOCK.SI, indeksni vzajemni sklad | MPEU           | indeksni vzajemni sklad | Osnovna  | 8.6.2006       | 16.6.2006               | Sledi indeksu MP-Eurostock. Osnovni kriterij za določanje cenovnega indeksa je višina izplačanih dividend v velikih evropskih delniških družbah.   | 5,47 EUR            | 728.413                                       | 1.067.305                             | Gradnikove brigade 11<br>1000 Ljubljana | Tel: 01 587 47 77<br>Faks: 01 587 47 70 | Medvešek Pušnik DZU, d.d.               | Mag. Jovan Lukovac - predsednik uprave DZU |
| 5 PB Biotech Index                         | PBDBI          | indeksni vzajemni sklad | Plus     | 17.6.2008      | 23.6.2008               | Sledi indeksu PB Biotech Index   | 0,963 EUR           | 663.529                                       | 264.062                               | Trg Leona Štuklja 12,<br>2000 Maribor   | Tel: 02 252 08 00<br>Fax: 02 252 08 29  | Probanka upravljanje premoženja, d.o.o. | Jože Dover - predsednik uprave DZU         |
| 6 PB Uranium Index                         | PBDUI          | indeksni vzajemni sklad | Plus     | 17.6.2008      | 23.6.2008               | Sledi indeksu PB Uranium Index   | 0,982 EUR           | 806.137                                       | 552.106                               | Trg Leona Štuklja 12,<br>2000 Maribor   | Tel: 02 252 08 00<br>Fax: 02 252 08 29  | Probanka upravljanje premoženja, d.o.o. | Jože Dover - predsednik uprave DZU         |
| 7 Probanka globalni naložbeni sklad        | PBGS           | aktivni vzajemni sklad  | Osnovna  | 21.11.2006     | 24.11.2006              | Naložbe v delnice močno razpršene globalno, kakor tudi po različnih gospodarskih panogah, naložbe v obveznice pa še v državne in podjetniške obveznice. Orientacija tako na razvite, kot tudi na nerazvite trge po vsem svetu. | 0,710 EUR           | 142.885.835                                   | 70.676.090                            | Trg Leona Štuklja 12,<br>2000 Maribor   | Tel: 02 252 08 00<br>Fax: 02 252 08 29  | Probanka upravljanje premoženja, d.o.o. | Jože Dover - predsednik uprave DZU         |

\* Enotni tečaj prvega trgovalnega dne je preračunan na podlagi tečaja Banke Slovenije na ta dan

F5) INVESTICIJSKE DRUŽBE

|   | Investicijska družba  | Trgovalna koda | Razred delnic | Datum sprejema | Datum začetka trgovanja | Sestava kapitala                   | Enotni tečaj prvega trgovalnega dne * | Nom. vred. delnice | Št. delnic na org. trgu | Dividenda za leto 2007 | Datum brez upravičenja do dividende | Naslov izdajatelja               | Telefon<br>Faks                         | DZU, ki upravlja ID  | Direktor DZU in ID<br>Kontaktne osebe  |
|---|---|----------------|---------------|----------------|-------------------------|------------------------------------|---------------------------------------|--------------------|-------------------------|------------------------|-------------------------------------|----------------------------------|---|--|--|
| 1 | KD ID, delniška ID  | KDIR           | redne imenske | 1.2.2001       | 9.2.2001                | 9.181.542 rednih delnic            | 0,341 EUR                             | 1 kos              | 9.181.542               | 2,90 EUR               | 9.5.2008                            | Celovška 206<br>Ljubljana        | Tel: 01 582 67 00<br>Faks: 01 518 40 88 | KD Skladi, družba za upravljanje, d.o.o.                                   | dr. Peter Groznik - direktor DZU in ID   |
| 2 | NFD 1 DELNIŠKI INVESTICIJSKI SKLAD                              | NF1N           | redne imenske | 23.10.1998     | 26.10.1998              | 160.580.300 rednih kosovnih delnic | 0,399 EUR                             | 1 kos              | 160.580.300             | 0,39 EUR               | 26.5.2008                           | Trdinova 4<br>1000 Ljubljana     | Tel: 01 434 10 00<br>Faks: 01 431 11 09 | Nacionalna finančna družba za upravljanje investicijskih skladov, d. o. o. | Stanislav Valant - direktor DZU<br>Roman Ambrož - direktor ID<br>Lenka Dominko |
| 3 | KRONA SENIOR, investicijska družba prilagodljive sestave naložb | SNOG           | redne imenske | 8.12.1998      | 8.12.1998               | 6.895.504 rednih kosovnih delnic   | 0,135 EUR                             | 1 kos              | 6.895.504               | 1,39 EUR               | 27.7.2008                           | Štefanova 13 a<br>1000 Ljubljana | Tel: 01 24 14 162<br>Fax: 01 24 14 168  | DUS Krona, d.o.o.  | Urban Belič in Ivan Pajek - člana uprave DZU<br>Janez Pajek                    |
| 4 | ZVON ENA ID, delniška investicijska družba                      | ZVIR           | redne imenske | 11.11.2003     | 24.11.2003              | 2.277.577 rednih kosovnih delnic   | 9,34 EUR                              | 1 kos              | 2.277.577               | 2,90 EUR               | 18.8.2008                           | Slovenska 17<br>2000 Maribor     | Tel: 05 908 05 50<br>Faks: 05 908 05 52 | Krekova družba, d o.o.   | Roza Mlakar Kukovič - direktorica DZU  |

\* Enotni tečaj prvega trgovalnega dne je preračunan na podlagi tečaja Banke Slovenije na ta dan. Tečaj prvega trgovalnega dne deljen z 10 zaradi spremembe nominalne vrednosti delnic leta 1999; pri delnicah, ki so kotirale pred julijem 1999.