



MESEČNE STATISTIKE LJUBLJANSKE BORZE

APRIL 2009

Letnik XV, št. 4/09

PROMET

| Tržni segment | Promet v 000 EUR | Količina | Število poslov |
|------------------------------|------------------|------------------|----------------|
| Delnice | 20.562 | 961.704 | 8.164 |
| Prva kotacija | 14.719 | 340.261 | 4.626 |
| Standardna kotacija | 4.038 | 171.892 | 1.716 |
| Vstopna kotacija | 1.806 | 449.551 | 1.822 |
| Obveznice | 6.702 | 88.504 | 493 |
| Investicijski kuponi | 390 | 363.466 | 311 |
| Plus kotacija | 15 | 23.872 | 14 |
| Osnovna kotacija | 375 | 339.594 | 297 |
| Delnice investicijskih družb | 889 | 783.700 | 774 |
| Kratkoročni VP | 0 | 0 | 0 |
| SKUPAJ PREKO BTS | 28.542 | 2.197.374 | 9.742 |

VELIKOST TRGA

| Tržni segment | Tržna kapitalizacija v mio EUR | Število izdaj | Število izdajateljev |
|------------------------------|--------------------------------|---------------|----------------------|
| Delnice | 8.207 | 84 | 82 |
| Prva kotacija | 4.452 | 7 | 7 |
| Standardna kotacija | 2.368 | 18 | 18 |
| Vstopna kotacija | 1.387 | 59 | 57 |
| Obveznice | 9.271 | 87 | 22 |
| Investicijski kuponi | 126 | 11 | 3 |
| Plus kotacija | 1 | 2 | 1 |
| Osnovna kotacija | 126 | 5 | 3 |
| Delnice investicijskih družb | 225 | 4 | 4 |
| SKUPAJ | 17.829 | 182 | 104 |

PROMET PO MESECIH LOČENO PO TRGIH V 000 EUR - DELNICE

| | Organizirani trg | | Izvenborzne transakcije* |
|--------|------------------|-----------------|--------------------------|
| | Navadni posli | Posli s svežnji | |
| apr.08 | 121.102 | 3.630 | 364.763 |
| maj.08 | 47.608 | 6.722 | 150.773 |
| jun.08 | 42.957 | 1.651 | 175.915 |
| jul.08 | 43.690 | 7.681 | 94.723 |
| avg.08 | 26.774 | 4.975 | 170.282 |
| sep.08 | 71.739 | 2.931 | 252.186 |
| okt.08 | 86.192 | 1.570 | 203.769 |
| nov.08 | 50.776 | 789 | 109.498 |
| dec.08 | 41.450 | 917 | 373.776 |
| jan.09 | 26.547 | 430 | 54.004 |
| feb.09 | 25.222 | 319 | 98.705 |
| mar.09 | 29.187 | 6.426 | 16.630 |
| apr.09 | 19.337 | 1.226 | 78.371 |

* ocena prometa poslov izven borze s tržnimi VP na podlagi preknjžb KDD in njihovih povprečnih tečajev v mesecu ter borzi javljenih poslov.

PRVA KOTACIJA DELNICE

| | Promet v 000 EUR | Število poslov | Tržna kapitalizacija v mio EUR |
|-------------------|------------------|----------------|--------------------------------|
| GORENJE | 605 | 318 | 123 |
| INTEREUROPA | 254 | 277 | 47 |
| KRKA | 9.471 | 2.997 | 1.921 |
| LUKA KOPER | 417 | 233 | 286 |
| MERCATOR | 798 | 233 | 593 |
| PETROL | 686 | 186 | 501 |
| TELEKOM SLOVENIJE | 2.488 | 382 | 981 |
| SKUPAJ | 14.719 | 4.626 | 4.452 |

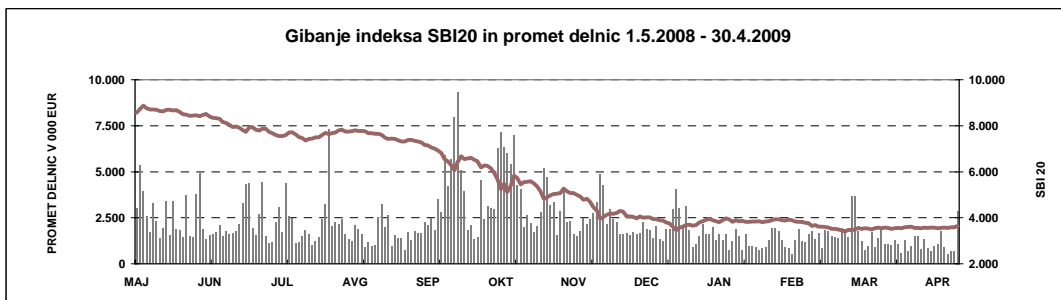
PROMET PO MESECIH LOČENO PO TRGIH V 000 EUR - OSTALI VP

| | Organizirani trg | | Izvenborzne transakcije* |
|--------|------------------|-----------------|--------------------------|
| | Navadni posli | Posli s svežnji | |
| apr.08 | 15.690 | 58.765 | 204.176 |
| maj.08 | 14.464 | 3.430 | 103.687 |
| jun.08 | 11.973 | 6.291 | 180.208 |
| jul.08 | 8.934 | 404 | 159.862 |
| avg.08 | 6.660 | 1.450 | 98.979 |
| sep.08 | 15.303 | 5.910 | 182.701 |
| okt.08 | 18.460 | 50.857 | 247.663 |
| nov.08 | 11.606 | 9.369 | 74.317 |
| dec.08 | 17.241 | 16.038 | 132.789 |
| jan.09 | 6.065 | 3.347 | 153.211 |
| feb.09 | 7.077 | 20.778 | 1.708.816 |
| mar.09 | 11.526 | 25.549 | 360.014 |
| apr.09 | 5.722 | 2.258 | 2.111.160 |

* ocena prometa poslov izven borze s tržnimi VP na podlagi preknjžb KDD in njihovih povprečnih tečajev v mesecu ter borzi javljenih poslov.

DONOSNOST BORZNIH INDEKSOV

| Indeks | Mesečna donosnost (30.4.2009 / 31.3.2009) | Tekoča donosnost (30.4.2009 / 31.12.2008) | Letna donosnost (30.4.2009 / 30.4.2008) |
|--------------------------------------|---|---|---|
| Slovenski borzni indeks (SBI20) | 2,75% | -1,38% | -56,88% |
| Slovenski Blue-Chip indeks (SBI TOP) | 3,44% | 2,95% | -52,85% |





LJUBLJANSKA BORZA
Finančno križišče.

IZDAJATELJ

Ljubljanska borza, d. d., Ljubljana
Slovenska 56
1000 Ljubljana

DODATNE INFORMACIJE

| | |
|--------------------|--|
| Elektronska pošta: | info@ljse.si |
| Telefon: | (01) 47-10-211 (01) 47-10-205 (01) 47-10-318 |
| Kontaktne osebe: | Nataša Zabkar, Boštjan Šbül |

STATISTIKE V ELEKTRONSKI OBLIKI:

<http://www.ljse.si/cqj-bin/ive.cgi?doc=975&sid=>

The screenshot displays the Ljubljana Stock Exchange (LJSE) website interface. At the top, there is a navigation bar with links for 'AKTUALNO', 'BORŽNI PODATKI', 'PRODUKTI IN STORITVE', 'ZA IZDAJATELJE', 'BORŽNI ČLANI', and 'O BORŽI'. The main content area is divided into several sections:

- INDEXI NA DAN 07.01.2009 ob 13:32:** A table showing the SBI20 and SBITOP indices with their values, absolute changes, and relative changes.
- Chart:** A line chart showing the SBI 20 index from 10:00 to 17:00.
- Archiv vrednosti indeksov:** A table listing various stock indices (SBI20, SBITOP, etc.) with their current values, changes, and previous values.
- Prva kotacija na dan 07.01.2009 ob 13:32:** A table showing the first trading prices for various stocks, including their symbols, prices, changes, and volumes.
- Največje spremembe vrednosti na dan 07.01.2009 ob 13:32:** A table listing the top gainers and losers in terms of percentage change.

On the right side, there is a 'Iskanje' (Search) section with input fields for searching by company name or ticker symbol. Below it, there is a 'PRVA KOTACIJA ZADNJE OBJAVE' (First trading price of the last announcement) section with news items from companies like KRKA, MERCATOR, INTEREUROPA, and LUKA KOPER.

At the bottom, there is an 'AKTUALNO' (Actual) section with news items regarding the supervision of the Ljubljana Stock Exchange and measures to ensure the orderly functioning of the market.

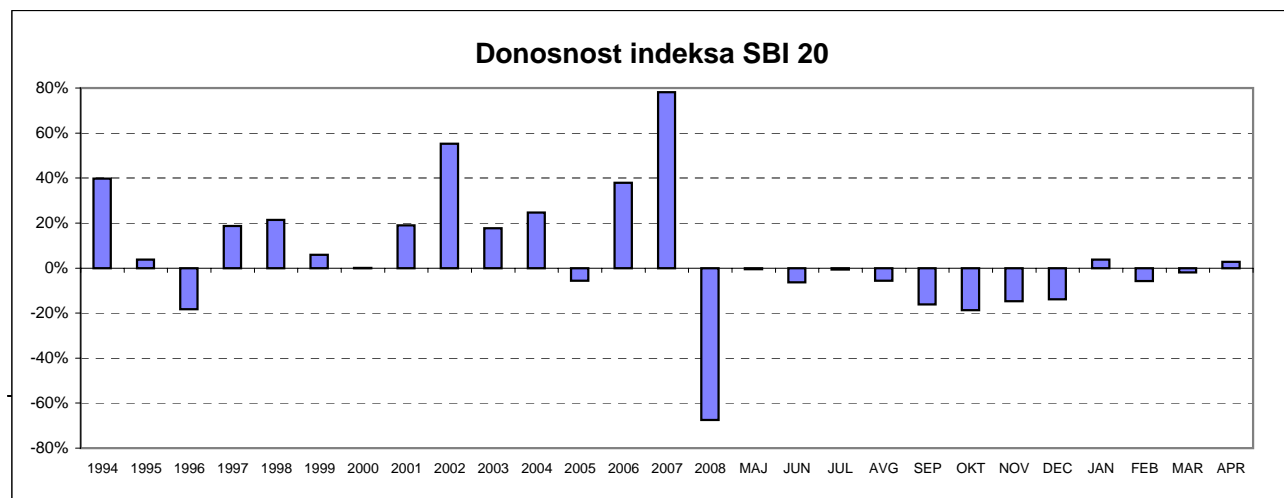
KAZALO

| | Stran |
|---|-------|
| A) BORZNI INDEKSI | 1 |
| A1) Vrednosti, donosnosti in grafi borznih indeksov | 1 |
| A2) Sestave borznih indeksov | 3 |
| B) ŠTEVILO IZDAJATELJEV, IZDAJ VREDNOSTNIH PAPIRJEV IN BORZNIH ČLANOV | 4 |
| C) PROMET | 5 |
| C1) Promet z vrednostnimi papirji | 5 |
| C2) Najprometnejši vrednostni papirji | 10 |
| C3) Promet članov Ljubljanske borze | 11 |
| C4) Promet po mesecih | 13 |
| D) TRŽNA KAPITALIZACIJA | 16 |
| D1) Tržna kapitalizacija delnic | 16 |
| D2) Tržna kapitalizacija obveznic | 18 |
| D3) Tržna kapitalizacija investicijskih skladov | 19 |
| E) DRUGO | 20 |
| E1) Kazalniki (redne delnice v borzni kotaciji) | 20 |
| E2) Rekordne vrednosti | 21 |
| E3) Novi vrednostni papirji, izključitve in spremembe | 22 |
| F) SEZNAM VREDNOSTNIH PAPIRJEV | 23 |
| F1) Delnice - prva kotacija | 23 |
| F2) Delnice - standardna kotacija | 24 |
| F3) Delnice - vstopna kotacija | 25 |
| F4) Obveznice | 28 |
| F5) Vzajemni skladi | 34 |
| F6) Investicijske družbe | 35 |

A) BORZNI INDEKSI

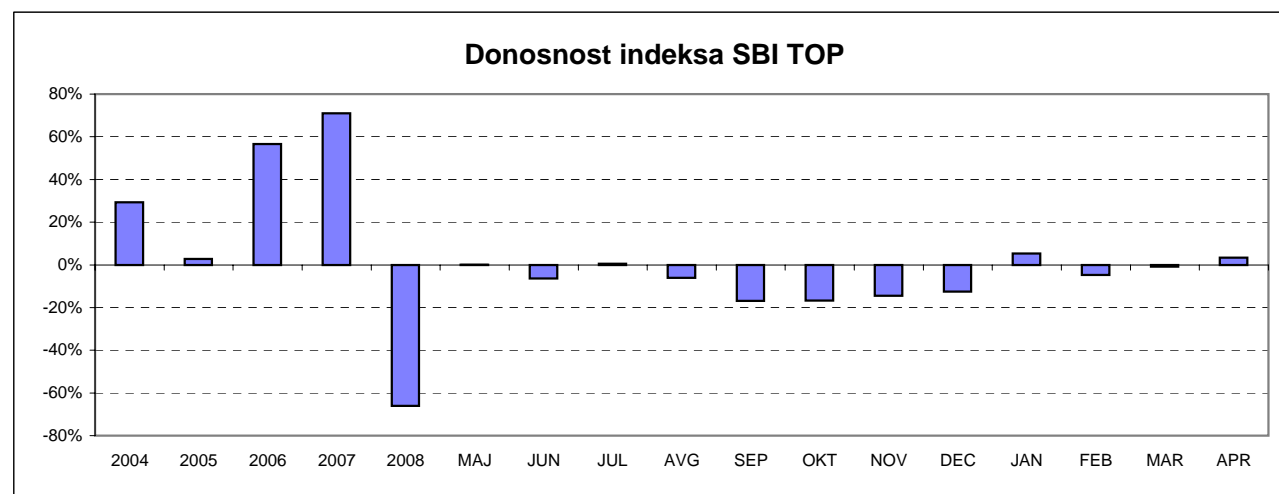
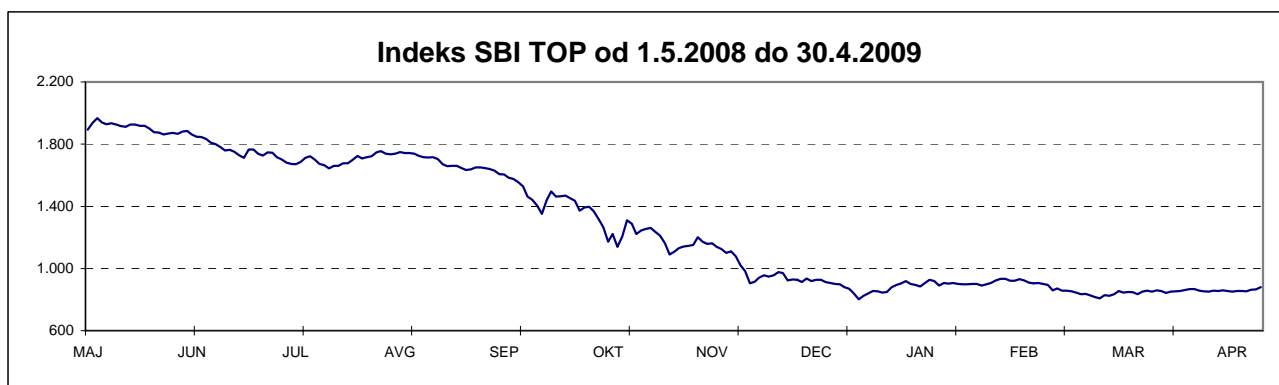
SBI 20 - SLOVENSKI BORZNI INDEKS

| | Najvišja vrednost | Datum | Najnižja vrednost | Datum | Zaključna vrednost | Donosnost |
|-----------|-------------------|------------|-------------------|------------|--------------------|-----------|
| 1994 | 1.804,00 | 10.05.1994 | 1.015,92 | 06.01.1994 | 1.396,81 | 39,68% |
| 1995 | 1.590,17 | 09.11.1995 | 1.016,99 | 13.07.1995 | 1.448,75 | 3,72% |
| 1996 | 1.589,18 | 13.03.1996 | 891,93 | 10.09.1996 | 1.183,26 | -18,33% |
| 1997 | 1.655,36 | 10.02.1997 | 1.052,44 | 08.01.1997 | 1.404,70 | 18,71% |
| 1998 | 2.026,47 | 10.08.1998 | 1.378,49 | 06.01.1998 | 1.705,77 | 21,43% |
| 1999 | 1.981,87 | 19.02.1999 | 1.679,48 | 05.01.1999 | 1.806,26 | 5,89% |
| 2000 | 1.903,66 | 24.01.2000 | 1.584,23 | 25.05.2000 | 1.807,94 | 0,09% |
| 2001 | 2.159,35 | 19.12.2001 | 1.700,24 | 25.04.2001 | 2.151,59 | 19,01% |
| 2002 | 3.547,64 | 08.11.2002 | 2.140,80 | 03.01.2002 | 3.340,20 | 55,24% |
| 2003 | 4.034,53 | 05.12.2003 | 3.067,67 | 03.07.2003 | 3.931,64 | 17,71% |
| 2004 | 4.935,29 | 15.11.2004 | 3.922,74 | 05.01.2004 | 4.904,48 | 24,74% |
| 2005 | 5.131,61 | 01.02.2005 | 4.301,58 | 28.09.2005 | 4.630,10 | -5,59% |
| 2006 | 6.464,80 | 18.12.2006 | 4.427,22 | 29.03.2006 | 6.382,92 | 37,86% |
| 2007 | 12.242,01 | 31.08.2007 | 6.551,52 | 03.01.2007 | 11.369,58 | 78,13% |
| 2008 | 11.408,00 | 04.01.2008 | 3.460,30 | 23.12.2008 | 3.695,72 | -67,49% |
| Leto 2009 | Najvišja vrednost | Datum | Najnižja vrednost | Datum | Zaključna vrednost | Donosnost |
| januar | 3.972,70 | 19.01.2009 | 3.660,83 | 05.01.2009 | 3.836,27 | 3,80% |
| februar | 3.937,98 | 10.02.2009 | 3.617,26 | 27.02.2009 | 3.617,26 | -5,71% |
| marec | 3.594,21 | 02.03.2009 | 3.408,37 | 10.03.2009 | 3.547,16 | -1,94% |
| april | 3.644,63 | 30.04.2009 | 3.540,90 | 21.04.2009 | 3.644,63 | 2,75% |



SBI TOP - SLOVENSKI BLUE-CHIP INDEKS

| | Najvišja vrednost | Datum | Najnižja vrednost | Datum | Zaključna vrednost | Donosnost |
|-------------|-------------------|------------|-------------------|------------|--------------------|-----------|
| 2003 | 730,49 | 04.12.2003 | 534,14 | 08.07.2003 | 707,94 | n.p. |
| 2004 | 946,60 | 25.11.2004 | 706,53 | 05.01.2004 | 915,40 | 29,30% |
| 2005 | 960,74 | 08.12.2005 | 817,33 | 01.07.2005 | 941,02 | 2,80% |
| 2006 | 1.506,88 | 18.12.2006 | 940,16 | 03.01.2006 | 1.473,33 | 56,57% |
| 2007 | 2.674,69 | 31.08.2007 | 1.501,26 | 03.01.2007 | 2.518,92 | 70,97% |
| 2008 | 2.520,56 | 04.01.2008 | 801,65 | 23.12.2008 | 854,26 | -66,09% |
| Leto 2009 | Najvišja vrednost | Datum | Najnižja vrednost | Datum | Zaključna vrednost | Donosnost |
| januar | 928,10 | 19.01.2009 | 844,88 | 05.01.2009 | 899,96 | 5,35% |
| februar | 933,38 | 10.02.2009 | 857,50 | 27.02.2009 | 857,50 | -4,72% |
| marec | 858,86 | 26.03.2009 | 807,93 | 10.03.2009 | 850,20 | -0,85% |
| april | 879,46 | 30.04.2009 | 850,38 | 21.04.2009 | 879,46 | 3,44% |



A2) SESTAVA BORZNIH INDEKSOV

SLOVENSKI BORZNI INDEKS NA DAN 30.4.2009

| Izdaja | Trgovalna koda | Prilagojeno število delnic | Bazni tečaj v EUR | Prilagojeni delež na dan revizije (v %) | Panoga | Tržna kapitalizacija indeksa na dan 30.4.2009 (prosti obtok) | Delež panoge v indeksu |
|--|----------------|----------------------------|-------------------|---|-----------------------|--|------------------------|
| KRKA | KRKG | 6.083.710 | 16,25 | 15,00% | farmacija | 329.858.756 EUR | 15,16% |
| PETROL | PETG | 1.216.420 | 120,41 | 15,00% | nafta in plin | 292.001.621 EUR | 13,42% |
| MERCATOR | MELR | 1.523.837 | 24,46 | 11,40% | trgovina | 240.156.711 EUR | 11,04% |
| SAVA | SAVA | 1.030.498 | 83,57 | 10,84% | holding | 248.391.238 EUR | 11,42% |
| TELEKOM SLOVENIJE | TLSG | 1.804.895 | 292,70 | 10,37% | telekomunikacije | 270.878.642 EUR | 12,45% |
| PIVOVARNA LAŠKO | PILR | 2.796.528 | 27,19 | 6,17% | hrana in pijača | 119.747.329 EUR | 5,50% |
| ZAVAROVALNICA TRIGLAV | ZVTG | 8.500.880 | 30,81 | 5,63% | zavarovalništvo | 136.269.106 EUR | 9,14% |
| NOVA KBM | KBMR | 12.757.981 | 40,69 | 4,82% | banka | 119.925.021 EUR | 9,80% |
| LUKA KOPER | LKPG | 4.138.622 | 12,50 | 4,39% | transport | 84.593.434 EUR | 6,48% |
| ABANKA VIPA | ABKN | 1.800.301 | 50,30 | 4,23% | banka | 93.327.604 EUR | |
| GORENJE | GRVG | 8.643.329 | 10,23 | 3,65% | gospodinjiski aparati | 76.061.295 EUR | 3,50% |
| POZAVAROVALNICA SAVA | POSR | 6.553.763 | 27,50 | 3,25% | zavarovalništvo | 62.588.437 EUR | |
| HELIOS | HDOG | 115.888 | 795,68 | 2,22% | kemijski proizvodi | 45.184.731 EUR | 2,08% |
| INTEREUROPA | IEKG | 4.348.011 | 21,69 | 1,76% | transport | 25.653.265 EUR | |
| AERODROM LJUBLJANA | AELG | 1.081.836 | 47,93 | 1,28% | transport | 30.702.506 EUR | |
| Tržna kapitalizacija indeksa | | | | | | 2.175.339.696 EUR | |
| Delež trž. kapitalizacije rednih delnic v indeksu | | | | | | | 26,51% |

SLOVENSKI BLUE-CHIP INDEKS NA DAN 30.4.2009

| Izdaja | Trgovalna koda | Prilagojeno število delnic | Bazni tečaj v EUR | Prilagojeni delež na dan revizije (v %) | Panoga | Tržna kapitalizacija indeksa na dan 30.4.2009 (prosti obtok) | Delež panoge v indeksu |
|--|----------------|----------------------------|-------------------|---|------------------|--|------------------------|
| KRKA | KRKG | 11.437.248 | 16,25 | 30,00% | farmacija | 620.127.587 EUR | 29,84% |
| PETROL | PETG | 1.344.565 | 120,41 | 17,64% | nafta in plin | 322.762.828 EUR | 15,53% |
| MERCATOR | MELR | 1.523.837 | 24,46 | 12,13% | trgovina | 240.156.711 EUR | 11,56% |
| SAVA | SAVA | 1.030.498 | 238,29 | 11,53% | holding | 248.391.238 EUR | 11,95% |
| TELEKOM SLOVENIJE | TLSG | 1.804.895 | 292,70 | 11,03% | telekomunikacije | 270.878.642 EUR | 13,03% |
| PIVOVARNA LAŠKO | PILR | 2.796.528 | 27,19 | 6,56% | hrana in pijača | 119.747.329 EUR | 5,76% |
| ZAVAROVALNICA TRIGLAV | ZVTG | 8.500.880 | 30,81 | 5,99% | zavarovalništvo | 136.269.106 EUR | 6,56% |
| NOVA KBM | KBMR | 12.757.981 | 40,69 | 5,12% | banka | 119.925.021 EUR | 5,77% |
| Tržna kapitalizacija indeksa | | | | | | 2.078.258.462 EUR | |
| Delež trž. kapitalizacije rednih delnic v indeksu | | | | | | | 25,32% |

**B) ŠTEVILO IZDAJATELJEV, IZDAJ VREDNOSTNIH PAPIRJEV IN
BORZNIH ČLANOV**

| | 30.4.2008 | 31.12.2008 | 31.3.2009 | 30.4.2009 |
|---|------------------|-------------------|------------------|------------------|
| ŠTEVILO IZDAJATELJEV | 112 | 107 | 104 | 104 |
| Trg delnic - prva kotacija | 7 | 7 | 7 | 7 |
| Trg delnic - standardna kotacija | 16 | 18 | 18 | 18 |
| Trg delnic - vstopna kotacija | 65 | 59 | 57 | 57 |
| Trg obveznic | 20 | 23 | 22 | 22 |
| Trg investicijskih kuponov - plus kotacija | | | 1 | 1 |
| Trg investicijskih kuponov - osnovna kotacija | 2 | 3 | 3 | 3 |
| Trg delnic investicijskih družb | 7 | 4 | 4 | 4 |
| Trg strukturiranih produktov | 1 | 1 | 1 | 1 |
| | 30.4.2008 | 31.12.2008 | 31.3.2009 | 30.4.2009 |
| ŠTEVILO IZDAJ VRED. PAPIRJEV | 188 | 187 | 183 | 182 |
| Trg delnic - prva kotacija | 7 | 7 | 7 | 7 |
| Trg delnic - standardna kotacija | 16 | 18 | 18 | 18 |
| Trg delnic - vstopna kotacija | 67 | 61 | 59 | 59 |
| Trg obveznic | 88 | 90 | 88 | 87 |
| Trg investicijskih kuponov - plus kotacija | | | 2 | 2 |
| Trg investicijskih kuponov - osnovna kotacija | 3 | 7 | 5 | 5 |
| Trg delnic investicijskih družb | 7 | 4 | 4 | 4 |
| Trg strukturiranih produktov | 2 | 3 | 4 | 5 |
| | 30.4.2008 | 31.12.2008 | 31.3.2009 | 30.4.2009 |
| ŠTEVILO ČLANOV | 24 | 23 | 23 | 23 |

C1) PROMET Z VREDNOSTNIMI PAPIRJI V APRILU 2009

TRG DELNIC - PRVA KOTACIJA

| Izdaja | Borzni promet (v EUR) | Navadni promet (v EUR) | Promet s svežnji (v EUR) | Delež v skupnem prometu | Delež v prometu z delnicami | Količina | Št. poslov |
|---------------------|--------------------------|------------------------------|--------------------------------|-------------------------------|-----------------------------------|----------------|--------------|
| Skupaj | 14.718.689 | 13.492.943 | 1.225.746 | 51,57% | 71,58% | 340.261 | 4.626 |
| 1 KRKA | 9.470.900 | 9.298.260 | 172.640 | 33,18% | 46,06% | 181.095 | 2.997 |
| 2 TELEKOM SLOVENIJE | 2.487.588 | 1.434.482 | 1.053.106 | 8,72% | 12,10% | 16.950 | 382 |
| 3 MERCATOR | 798.414 | 798.414 | 0 | 2,80% | 3,88% | 5.271 | 233 |
| 4 PETROL | 685.938 | 685.938 | 0 | 2,40% | 3,34% | 2.879 | 186 |
| 5 GORENJE | 604.957 | 604.957 | 0 | 2,12% | 2,94% | 70.729 | 318 |
| 6 LUKA KOPER | 417.392 | 417.392 | 0 | 1,46% | 2,03% | 20.612 | 233 |
| 7 INTEREUROPA | 253.500 | 253.500 | 0 | 0,89% | 1,23% | 42.725 | 277 |

TRG DELNIC - STANDARDNA KOTACIJA

| Izdaja | Borzni promet (v EUR) | Navadni promet (v EUR) | Promet s svežnji (v EUR) | Delež v skupnem prometu | Delež v prometu z delnicami | Količina | Št. poslov |
|-------------------------------|--------------------------|------------------------------|--------------------------------|-------------------------------|-----------------------------------|----------------|--------------|
| Skupaj | 4.037.912 | 4.037.912 | 0 | 14,15% | 19,64% | 171.892 | 1.716 |
| Redne delnice | 4.037.912 | 4.037.912 | 0 | 14,15% | 19,64% | 171.892 | 1.716 |
| 1 PIVOVARNA LAŠKO | 1.174.864 | 1.174.864 | 0 | 4,12% | 5,71% | 26.922 | 383 |
| 2 SAVA | 897.351 | 897.351 | 0 | 3,14% | 4,36% | 3.689 | 202 |
| 3 ZAVAROVALNICA TRIGLAV | 771.364 | 771.364 | 0 | 2,70% | 3,75% | 50.364 | 227 |
| 4 NOVA KREDITNA BANKA MARIBOR | 567.936 | 567.936 | 0 | 1,99% | 2,76% | 64.165 | 457 |
| 5 ETOL | 162.622 | 162.622 | 0 | 0,57% | 0,79% | 1.186 | 20 |
| 6 AERODROM LJUBLJANA | 160.525 | 160.525 | 0 | 0,56% | 0,78% | 5.759 | 130 |
| 7 ISTRABENZ | 126.285 | 126.285 | 0 | 0,44% | 0,61% | 11.926 | 188 |
| 8 POZAVAROVALNICA SAVA | 60.237 | 60.237 | 0 | 0,21% | 0,29% | 6.170 | 50 |
| 9 ABANKA | 60.140 | 60.140 | 0 | 0,21% | 0,29% | 1.165 | 11 |
| 10 ŽITO | 33.660 | 33.660 | 0 | 0,12% | 0,16% | 469 | 29 |
| 11 SALUS, LJUBLJANA | 22.355 | 22.355 | 0 | 0,08% | 0,11% | 55 | 16 |
| 12 DELO PRODAJA | 567 | 567 | 0 | 0,00% | 0,00% | 21 | 2 |
| 13 MLINOTEST | 6 | 6 | 0 | 0,00% | 0,00% | 1 | 1 |
| 14 ISKRA AVTOELEKTRIKA | 0 | 0 | 0 | 0,00% | 0,00% | 0 | 0 |
| 15 KOMPAS MTS | 0 | 0 | 0 | 0,00% | 0,00% | 0 | 0 |
| 16 NIKA | 0 | 0 | 0 | 0,00% | 0,00% | 0 | 0 |
| 17 TERME ČATEŽ | 0 | 0 | 0 | 0,00% | 0,00% | 0 | 0 |
| Prednostne delnice | 0 | 0 | 0 | 0,00% | 0,00% | 0 | 0 |
| 1 PROBANKA | 0 | 0 | 0 | 0,00% | 0,00% | 0 | 0 |

TRG DELNIC - VSTOPNA KOTACIJA

| Izdaja | Borzni promet (v EUR) | Navadni promet (v EUR) | Promet s svežnji (v EUR) | Delež v skupnem prometu | Delež v prometu z delnicami | Količina | Št. poslov |
|----------------------|--------------------------|------------------------------|--------------------------------|-------------------------------|-----------------------------------|----------------|--------------|
| Skupaj | 1.805.668 | 1.805.668 | 0 | 6,33% | 8,78% | 449.551 | 1.822 |
| Redne delnice | 1.799.384 | 1.799.384 | 0 | 6,30% | 8,75% | 449.328 | 1.795 |
| 1 NFD HOLDING | 753.516 | 753.516 | 0 | 2,64% | 3,66% | 165.201 | 575 |
| 2 MAKSIMA INVEST | 324.497 | 324.497 | 0 | 1,14% | 1,58% | 71.895 | 177 |
| 3 ZVON DVA HOLDING | 161.711 | 161.711 | 0 | 0,57% | 0,79% | 98.801 | 175 |
| 4 INFOND HOLDING | 102.602 | 102.602 | 0 | 0,36% | 0,50% | 36.247 | 95 |
| 5 KD GROUP | 101.594 | 101.594 | 0 | 0,36% | 0,49% | 1.919 | 138 |
| 6 ZVON ENA HOLDING | 97.834 | 97.834 | 0 | 0,34% | 0,48% | 32.259 | 163 |
| 7 KD | 54.222 | 54.222 | 0 | 0,19% | 0,26% | 108 | 6 |
| 8 AKTIVA NALOŽBE | 49.873 | 49.873 | 0 | 0,17% | 0,24% | 7.974 | 115 |
| 9 MERCATA | 23.478 | 23.478 | 0 | 0,08% | 0,11% | 4.706 | 43 |
| 10 VIPA HOLDING | 18.248 | 18.248 | 0 | 0,06% | 0,09% | 4.802 | 13 |
| 11 HELIOS, DOMŽALE | 17.638 | 17.638 | 0 | 0,06% | 0,09% | 48 | 15 |
| 12 JUTEKS | 13.559 | 13.559 | 0 | 0,05% | 0,07% | 373 | 8 |
| 13 CINKARNA CELJE | 13.248 | 13.248 | 0 | 0,05% | 0,06% | 294 | 14 |
| 14 HRAM HOLDING | 11.611 | 11.611 | 0 | 0,04% | 0,06% | 4.639 | 14 |
| 15 CENTER NALO BE | 10.922 | 10.922 | 0 | 0,04% | 0,05% | 2.715 | 64 |
| 16 ZLATA MONETA II | 8.442 | 8.442 | 0 | 0,03% | 0,04% | 4.225 | 25 |
| 17 GEA | 7.926 | 7.926 | 0 | 0,03% | 0,04% | 1.441 | 4 |
| 18 KS NALOŽBE | 6.851 | 6.851 | 0 | 0,02% | 0,03% | 4.567 | 42 |

| | | | | | | | | |
|----|------------------------------------|--------------|--------------|----------|--------------|--------------|------------|-----------|
| 19 | TRIGLAV NALO BE | 3.354 | 3.354 | 0 | 0,01% | 0,02% | 2.813 | 30 |
| 20 | CETIS | 3.348 | 3.348 | 0 | 0,01% | 0,02% | 72 | 5 |
| 21 | SIVENT | 2.721 | 2.721 | 0 | 0,01% | 0,01% | 1.185 | 37 |
| 22 | MODRA LINIJA HOLDING | 1.960 | 1.960 | 0 | 0,01% | 0,01% | 280 | 5 |
| 23 | MELAMIN | 1.628 | 1.628 | 0 | 0,01% | 0,01% | 88 | 1 |
| 24 | TERME DOBRNA | 1.530 | 1.530 | 0 | 0,01% | 0,01% | 258 | 4 |
| 25 | GRAND HOTEL UNION | 1.271 | 1.271 | 0 | 0,00% | 0,01% | 121 | 5 |
| 26 | M1 | 1.206 | 1.206 | 0 | 0,00% | 0,01% | 602 | 7 |
| 27 | MEDVEŠEK PUŠNIK | 1.101 | 1.101 | 0 | 0,00% | 0,01% | 100 | 1 |
| 28 | SLOVENIJALES | 880 | 880 | 0 | 0,00% | 0,00% | 40 | 2 |
| 29 | ALPETOUR POTOVALNA AGENCIJA | 851 | 851 | 0 | 0,00% | 0,00% | 70 | 1 |
| 30 | PLAMA - PUR | 790 | 790 | 0 | 0,00% | 0,00% | 64 | 4 |
| 31 | TRDNJAVA HOLDING | 586 | 586 | 0 | 0,00% | 0,00% | 1.374 | 3 |
| 32 | GORENJSKI TISK | 240 | 240 | 0 | 0,00% | 0,00% | 16 | 1 |
| 33 | INLES | 77 | 77 | 0 | 0,00% | 0,00% | 29 | 1 |
| 34 | MARINA PORTOROŽ | 70 | 70 | 0 | 0,00% | 0,00% | 1 | 1 |
| 35 | MAKSIMA HOLDING | 1 | 1 | 0 | 0,00% | 0,00% | 1 | 1 |
| 36 | ALPOS | 0 | 0 | 0 | 0,00% | 0,00% | 0 | 0 |
| 37 | DATALAB TEHNOLOGIJE | 0 | 0 | 0 | 0,00% | 0,00% | 0 | 0 |
| 38 | D NALOŽBE | 0 | 0 | 0 | 0,00% | 0,00% | 0 | 0 |
| 39 | FINETOL | 0 | 0 | 0 | 0,00% | 0,00% | 0 | 0 |
| 40 | GORIŠKE OPEKARNE | 0 | 0 | 0 | 0,00% | 0,00% | 0 | 0 |
| 41 | ELMO | 0 | 0 | 0 | 0,00% | 0,00% | 0 | 0 |
| 42 | INTERTRADE ITA | 0 | 0 | 0 | 0,00% | 0,00% | 0 | 0 |
| 43 | JELEN GOSTINSKO PODJETJE | 0 | 0 | 0 | 0,00% | 0,00% | 0 | 0 |
| 44 | JAVOR PIVKA | 0 | 0 | 0 | 0,00% | 0,00% | 0 | 0 |
| 45 | MEDVEŠEK PUŠNIK DZU | 0 | 0 | 0 | 0,00% | 0,00% | 0 | 0 |
| 46 | LESNINA | 0 | 0 | 0 | 0,00% | 0,00% | 0 | 0 |
| 47 | MIP | 0 | 0 | 0 | 0,00% | 0,00% | 0 | 0 |
| 48 | MKT PRINT | 0 | 0 | 0 | 0,00% | 0,00% | 0 | 0 |
| 49 | NAMA | 0 | 0 | 0 | 0,00% | 0,00% | 0 | 0 |
| 50 | ZDRAVILIŠČE ROGAŠKA | 0 | 0 | 0 | 0,00% | 0,00% | 0 | 0 |
| 51 | TEKSTINA | 0 | 0 | 0 | 0,00% | 0,00% | 0 | 0 |
| 52 | KOŠAKI TMI | 0 | 0 | 0 | 0,00% | 0,00% | 0 | 0 |
| 53 | TRDNJAVA I HOLDING | 0 | 0 | 0 | 0,00% | 0,00% | 0 | 0 |
| 54 | SWATY | 0 | 0 | 0 | 0,00% | 0,00% | 0 | 0 |
| 55 | VELANA | 0 | 0 | 0 | 0,00% | 0,00% | 0 | 0 |
| 56 | ŽELEZARNA RAVNE - MONTER DRAVOGRAD | 0 | 0 | 0 | 0,00% | 0,00% | 0 | 0 |
| | Prednostne delnice | 6.284 | 6.284 | 0 | 0,02% | 0,03% | 223 | 27 |
| 1 | KD GROUP | 6.284 | 6.284 | 0 | 0,02% | 0,03% | 223 | 27 |
| 2 | PRVA GROUP | 0 | 0 | 0 | 0,00% | 0,00% | 0 | 0 |
| 3 | ZDRAVILIŠČE ROGAŠKA | 0 | 0 | 0 | 0,00% | 0,00% | 0 | 0 |

TRG OBVEZNIC

| Izdaja | Borzni promet (v EUR) | Navadni promet (v EUR) | Promet s svežnji (v EUR) | Delež v skupnem prometu | Delež v prometu z obveznicami | Količina | Št. poslov |
|--|--------------------------|------------------------------|--------------------------------|-------------------------------|-------------------------------------|---------------|------------|
| Skupaj | 6.701.914 | 4.443.767 | 2.258.147 | 23,48% | 100,00% | 88.504 | 493 |
| 1 SLOVENSKA ODŠKODNINSKA DRUŽBA 2.IZDAJA | 2.818.211 | 2.818.211 | 0 | 9,87% | 42,05% | 67.197 | 454 |
| 2 REPUBLIKA SLOVENIJA 65. IZDAJA | 2.330.727 | 1.323.727 | 1.007.000 | 8,17% | 34,78% | 2.313 | 5 |
| 3 REPUBLIKA SLOVENIJA 38. IZDAJA | 832.420 | 13.020 | 819.400 | 2,92% | 12,42% | 7.724 | 4 |
| 4 REPUBLIKA SLOVENIJA 59. IZDAJA | 300.179 | 53.679 | 246.499 | 1,05% | 4,48% | 7.300 | 2 |
| 5 DARS | 276.367 | 91.119 | 185.248 | 0,97% | 4,12% | 643 | 2 |
| 6 REPUBLIKA SLOVENIJA 21. IZDAJA | 59.554 | 59.554 | 0 | 0,21% | 0,89% | 2.643 | 8 |
| 7 REPUBLIKA SLOVENIJA 53. IZDAJA | 41.715 | 41.715 | 0 | 0,15% | 0,62% | 417 | 3 |
| 8 POŠTNA BANKA SLOVENIJE 7. IZDAJA | 13.041 | 13.041 | 0 | 0,05% | 0,19% | 33 | 2 |
| 9 REPUBLIKA SLOVENIJA 50. IZDAJA | 6.295 | 6.295 | 0 | 0,02% | 0,09% | 62 | 2 |
| 10 REPUBLIKA SLOVENIJA 54. IZDAJA | 5.158 | 5.158 | 0 | 0,02% | 0,08% | 120 | 1 |
| 11 FACTOR BANKA 20. IZDAJA | 4.625 | 4.625 | 0 | 0,02% | 0,07% | 5 | 1 |
| 12 FACTOR BANKA 21. IZDAJA | 4.625 | 4.625 | 0 | 0,02% | 0,07% | 5 | 1 |
| 13 REPUBLIKA SLOVENIJA 49. IZDAJA | 4.138 | 4.138 | 0 | 0,01% | 0,06% | 11 | 3 |
| 14 REPUBLIKA SLOVENIJA 32. IZDAJA | 2.020 | 2.020 | 0 | 0,01% | 0,03% | 20 | 1 |
| 15 ABANKA VIPA 10. IZDAJA | 1.920 | 1.920 | 0 | 0,01% | 0,03% | 2 | 1 |
| 16 REPUBLIKA SLOVENIJA 26. IZDAJA | 416 | 416 | 0 | 0,00% | 0,01% | 4 | 1 |
| 17 REPUBLIKA SLOVENIJA 18. IZDAJA | 305 | 305 | 0 | 0,00% | 0,00% | 3 | 1 |
| 18 REPUBLIKA SLOVENIJA 29. IZDAJA | 200 | 200 | 0 | 0,00% | 0,00% | 2 | 1 |
| 19 ABANKA 6. IZDAJA | 0 | 0 | 0 | 0,00% | 0,00% | 0 | 0 |
| 20 ABANKA VIPA 7. IZDAJA | 0 | 0 | 0 | 0,00% | 0,00% | 0 | 0 |
| 21 ABANKA VIPA 8. IZDAJA | 0 | 0 | 0 | 0,00% | 0,00% | 0 | 0 |
| 22 ABANKA VIPA 9. IZDAJA | 0 | 0 | 0 | 0,00% | 0,00% | 0 | 0 |
| 23 ABANKA VIPA 11. IZDAJA | 0 | 0 | 0 | 0,00% | 0,00% | 0 | 0 |
| 24 ABANKA VIPA 12. IZDAJA | 0 | 0 | 0 | 0,00% | 0,00% | 0 | 0 |
| 25 BANKA CELJE 10. IZDAJA | 0 | 0 | 0 | 0,00% | 0,00% | 0 | 0 |
| 26 BANKA CELJE 11. IZDAJA | 0 | 0 | 0 | 0,00% | 0,00% | 0 | 0 |
| 27 BANKA CELJE 7. IZDAJA | 0 | 0 | 0 | 0,00% | 0,00% | 0 | 0 |
| 28 BANKA CELJE 8. IZDAJA | 0 | 0 | 0 | 0,00% | 0,00% | 0 | 0 |
| 29 BANKA CELJE 9. IZDAJA | 0 | 0 | 0 | 0,00% | 0,00% | 0 | 0 |
| 30 BANKA DOMŽALE 1. IZDAJA | 0 | 0 | 0 | 0,00% | 0,00% | 0 | 0 |
| 31 BANKA ZASAVJE 3. IZDAJA | 0 | 0 | 0 | 0,00% | 0,00% | 0 | 0 |
| 32 CIMOS 1. IZDAJA | 0 | 0 | 0 | 0,00% | 0,00% | 0 | 0 |
| 33 DEOS 1. IZDAJA | 0 | 0 | 0 | 0,00% | 0,00% | 0 | 0 |
| 34 DELO PRODAJA 1. IZDAJA | 0 | 0 | 0 | 0,00% | 0,00% | 0 | 0 |
| 35 DROGA KOLINSKA 1. IZDAJA | 0 | 0 | 0 | 0,00% | 0,00% | 0 | 0 |
| 36 DARS 2. IZDAJA | 0 | 0 | 0 | 0,00% | 0,00% | 0 | 0 |
| 37 DARS 3. IZDAJA | 0 | 0 | 0 | 0,00% | 0,00% | 0 | 0 |
| 38 FACTOR BANKA 6. IZDAJA | 0 | 0 | 0 | 0,00% | 0,00% | 0 | 0 |
| 39 FACTOR BANKA 9. IZDAJA | 0 | 0 | 0 | 0,00% | 0,00% | 0 | 0 |
| 40 FACTOR BANKA 11. IZDAJA | 0 | 0 | 0 | 0,00% | 0,00% | 0 | 0 |
| 41 FACTOR BANKA 12. IZDAJA | 0 | 0 | 0 | 0,00% | 0,00% | 0 | 0 |
| 42 FACTOR BANKA 14. IZDAJA | 0 | 0 | 0 | 0,00% | 0,00% | 0 | 0 |
| 43 FACTOR BANKA 15. IZDAJA | 0 | 0 | 0 | 0,00% | 0,00% | 0 | 0 |
| 44 FACTOR BANKA 16. IZDAJA | 0 | 0 | 0 | 0,00% | 0,00% | 0 | 0 |
| 45 FACTOR BANKA 17. IZDAJA | 0 | 0 | 0 | 0,00% | 0,00% | 0 | 0 |
| 46 FACTOR BANKA 19. IZDAJA | 0 | 0 | 0 | 0,00% | 0,00% | 0 | 0 |
| 47 FMR | 0 | 0 | 0 | 0,00% | 0,00% | 0 | 0 |
| 48 KB1909 1. IZDAJA | 0 | 0 | 0 | 0,00% | 0,00% | 0 | 0 |
| 49 NOVA KBM 7. IZDAJA | 0 | 0 | 0 | 0,00% | 0,00% | 0 | 0 |
| 50 NOVA KBM 8. IZDAJA | 0 | 0 | 0 | 0,00% | 0,00% | 0 | 0 |
| 51 KD HOLDING 1. IZDAJA | 0 | 0 | 0 | 0,00% | 0,00% | 0 | 0 |
| 52 KD HOLDING 2. IZDAJA | 0 | 0 | 0 | 0,00% | 0,00% | 0 | 0 |
| 53 POSLOVNI SISTEM MERCATOR | 0 | 0 | 0 | 0,00% | 0,00% | 0 | 0 |
| 54 NLB 11. IZDAJA | 0 | 0 | 0 | 0,00% | 0,00% | 0 | 0 |
| 55 NLB 13. IZDAJA | 0 | 0 | 0 | 0,00% | 0,00% | 0 | 0 |
| 56 NLB 15. IZDAJA | 0 | 0 | 0 | 0,00% | 0,00% | 0 | 0 |
| 57 NLB 16. IZDAJA | 0 | 0 | 0 | 0,00% | 0,00% | 0 | 0 |
| 58 NLB 17. IZDAJA | 0 | 0 | 0 | 0,00% | 0,00% | 0 | 0 |
| 59 NLB 18. IZDAJA | 0 | 0 | 0 | 0,00% | 0,00% | 0 | 0 |
| 60 NLB 19. IZDAJA | 0 | 0 | 0 | 0,00% | 0,00% | 0 | 0 |
| 61 NLB 20. IZDAJA | 0 | 0 | 0 | 0,00% | 0,00% | 0 | 0 |
| 62 NLB 21. IZDAJA | 0 | 0 | 0 | 0,00% | 0,00% | 0 | 0 |
| 63 NLB 22. IZDAJA | 0 | 0 | 0 | 0,00% | 0,00% | 0 | 0 |
| 64 NLB 23. IZDAJA | 0 | 0 | 0 | 0,00% | 0,00% | 0 | 0 |
| 65 POŠTNA BANKA SLOVENIJE 6. IZDAJA | 0 | 0 | 0 | 0,00% | 0,00% | 0 | 0 |
| 66 POTEZA NALOŽBE | 0 | 0 | 0 | 0,00% | 0,00% | 0 | 0 |
| 67 PROBANKA 10. IZDAJA | 0 | 0 | 0 | 0,00% | 0,00% | 0 | 0 |
| 68 PROBANKA 7. IZDAJA | 0 | 0 | 0 | 0,00% | 0,00% | 0 | 0 |
| 69 PROBANKA 8. IZDAJA | 0 | 0 | 0 | 0,00% | 0,00% | 0 | 0 |
| 70 PROBANKA 9. IZDAJA | 0 | 0 | 0 | 0,00% | 0,00% | 0 | 0 |

| | | | | | | | | |
|----|---|---|---|---|-------|-------|---|---|
| 71 | POTEZA SKUPINA 1. IZDAJA | 0 | 0 | 0 | 0,00% | 0,00% | 0 | 0 |
| 72 | REPUBLIKA SLOVENIJA 23. IZDAJA | 0 | 0 | 0 | 0,00% | 0,00% | 0 | 0 |
| 73 | REPUBLIKA SLOVENIJA 33. IZDAJA | 0 | 0 | 0 | 0,00% | 0,00% | 0 | 0 |
| 74 | REPUBLIKA SLOVENIJA 44. IZDAJA | 0 | 0 | 0 | 0,00% | 0,00% | 0 | 0 |
| 75 | REPUBLIKA SLOVENIJA 48. IZDAJA | 0 | 0 | 0 | 0,00% | 0,00% | 0 | 0 |
| 76 | REPUBLIKA SLOVENIJA 57. IZDAJA | 0 | 0 | 0 | 0,00% | 0,00% | 0 | 0 |
| 77 | REPUBLIKA SLOVENIJA 60. IZDAJA | 0 | 0 | 0 | 0,00% | 0,00% | 0 | 0 |
| 78 | REPUBLIKA SLOVENIJA 61. IZDAJA | 0 | 0 | 0 | 0,00% | 0,00% | 0 | 0 |
| 79 | REPUBLIKA SLOVENIJA 62. IZDAJA | 0 | 0 | 0 | 0,00% | 0,00% | 0 | 0 |
| 80 | REPUBLIKA SLOVENIJA 63. IZDAJA | 0 | 0 | 0 | 0,00% | 0,00% | 0 | 0 |
| 81 | REPUBLIKA SLOVENIJA 64. IZDAJA | 0 | 0 | 0 | 0,00% | 0,00% | 0 | 0 |
| 82 | SID BANKA 1. IZDAJA | 0 | 0 | 0 | 0,00% | 0,00% | 0 | 0 |
| 83 | SIP STROJNA INDUSTRIJA 1. IZDAJA SERIJA B | 0 | 0 | 0 | 0,00% | 0,00% | 0 | 0 |
| 84 | STANOVANJSKI SKLAD RS 1. IZDAJA | 0 | 0 | 0 | 0,00% | 0,00% | 0 | 0 |
| 85 | STANOVANJSKI SKLAD RS 3. IZDAJA | 0 | 0 | 0 | 0,00% | 0,00% | 0 | 0 |
| 86 | BANKA VIPA 6. IZDAJA | 0 | 0 | 0 | 0,00% | 0,00% | 0 | 0 |
| 87 | BANKA VIPA 7. IZDAJA | 0 | 0 | 0 | 0,00% | 0,00% | 0 | 0 |
| 88 | ZAVAROVALNICA TRIGLAV 1. IZDAJA | 0 | 0 | 0 | 0,00% | 0,00% | 0 | 0 |

TRG INVESTICIJSKIH KUPONOV - PLUS KOTACIJA

| Izdaja | Borzni promet (v EUR) | Navadni promet (v EUR) | Promet s svežnji (v EUR) | Delež v skupnem prometu | Delež v prometu s skladi | Količina | Št. poslov |
|---|-----------------------|------------------------|--------------------------|-------------------------|--------------------------|---------------|------------|
| Skupaj | 14.740 | 14.740 | 0 | 0,05% | 1,15% | 23.872 | 14 |
| 1 INDEKSN VZAJEMNI SKLAD PB URANIUM INDEX | 9.544 | 9.544 | 0 | 0,03% | 0,75% | 18.302 | 9 |
| 2 INDEKSN VZAJEMNI SKLAD PB BIOTECH INDEX | 5.196 | 5.196 | 0 | 0,02% | 0,41% | 5.570 | 5 |

TRG INVESTICIJSKIH KUPONOV - OSNOVNA KOTACIJA

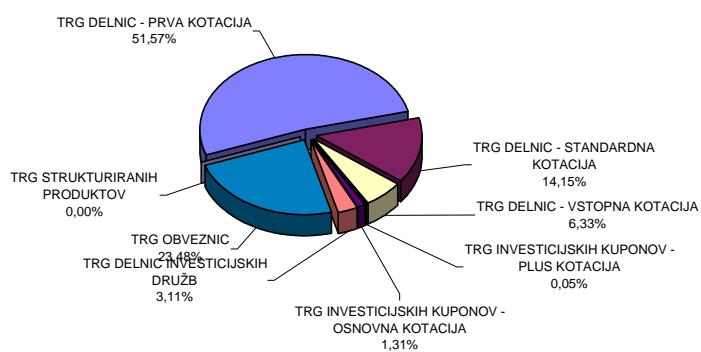
| Izdaja | Borzni promet (v EUR) | Navadni promet (v EUR) | Promet s svežnji (v EUR) | Delež v skupnem prometu | Delež v prometu s skladi | Količina | Št. poslov |
|-------------------------------------|-----------------------|------------------------|--------------------------|-------------------------|--------------------------|----------------|------------|
| Skupaj | 374.851 | 374.851 | 0 | 1,31% | 29,33% | 339.594 | 297 |
| 1 PROBANKA GLOBALNI NALOŽBENI SKLAD | 198.431 | 198.431 | 0 | 0,70% | 15,52% | 315.696 | 126 |
| 2 INFOND GLOBAL | 105.186 | 105.186 | 0 | 0,37% | 8,23% | 12.964 | 91 |
| 3 MP-BALKAN.SI | 40.300 | 40.300 | 0 | 0,14% | 3,15% | 2.089 | 18 |
| 4 INFOND DYNAMIC | 25.903 | 25.903 | 0 | 0,09% | 2,03% | 7.422 | 54 |
| 5 MP-EUROSTOCK.SI | 5.031 | 5.031 | 0 | 0,02% | 0,39% | 1.423 | 8 |

TRG DELNIC INVESTICIJSKIH DRUŽB

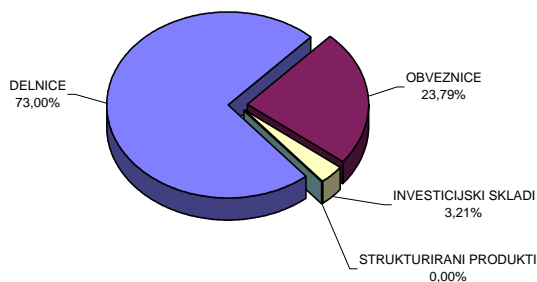
| Izdaja | Borzni promet (v EUR) | Navadni promet (v EUR) | Promet s svežnji (v EUR) | Delež v skupnem prometu | Delež v prometu s skladi | Količina | Št. poslov |
|--------------------------------------|-----------------------|------------------------|--------------------------|-------------------------|--------------------------|----------------|------------|
| Skupaj | 888.672 | 888.672 | 0 | 3,11% | 69,52% | 783.700 | 774 |
| 1 NFD 1 DELNIŠKI INVESTICIJSKI SKLAD | 620.036 | 620.036 | 0 | 2,17% | 48,51% | 723.572 | 465 |
| 2 KD ID | 116.891 | 116.891 | 0 | 0,41% | 9,14% | 33.198 | 144 |
| 3 KRONA SENIOR ID | 81.970 | 81.970 | 0 | 0,29% | 6,41% | 14.679 | 56 |
| 4 ZVON ENA ID | 69.775 | 69.775 | 0 | 0,24% | 5,46% | 12.251 | 109 |

| | | | | | | | |
|-----------------------------|------------|------------|-----------|---------|---------|-----------|-------|
| Skupaj delnice | 20.562.269 | 19.336.523 | 1.225.746 | 72,04% | 100,00% | 961.704 | 8.164 |
| Skupaj investicijski skladi | 1.278.263 | 1.278.263 | 0 | 4,48% | 100,00% | 1.147.166 | 1.085 |
| Skupaj obveznice | 6.701.914 | 4.443.767 | 2.258.147 | 23,48% | 100,00% | 88.504 | 493 |
| Strukturirani produkti | 0 | 0 | 0 | 0,00% | - | 0 | 0 |
| Skupaj promet na borzi | 28.542.446 | 25.058.554 | 3.483.893 | 100,00% | 100,00% | 2.197.374 | 9.742 |

Sestava prometa z vrednostnimi papirji po posameznih trgih v aprilu 2009



Sestava prometa z vrednostnimi papirji po tipih finančnih instrumentov na vseh trgih Ljubljanske borze v aprilu 2009

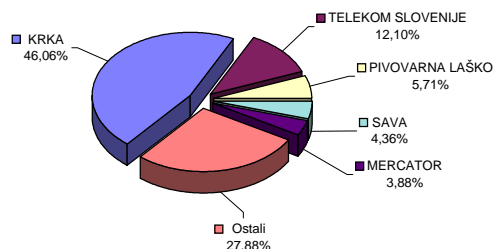


C2) NAJPROMETNEJŠI VREDNOSTNI PAPIRJI APRIL 2009

NAJPROMETNEJŠE DELNICE PREKO BTS

| Izdaja | Promet v 000 EUR | Število poslov | Tržna kapitalizacija v mio EUR na 30.4.2009 |
|-------------------|------------------|----------------|---|
| KRKA | 9.471 | 2.997 | 1.921 |
| TELEKOM SLOVENIJE | 2.488 | 382 | 981 |
| PIVOVARNA LAŠKO | 1.175 | 383 | 369 |
| SAVA | 897 | 202 | 484 |
| MERCATOR | 798 | 233 | 593 |
| Ostali | 5.733 | 3.967 | 3.860 |
| SKUPAJ | 20.562 | 8.164 | 8.207 |

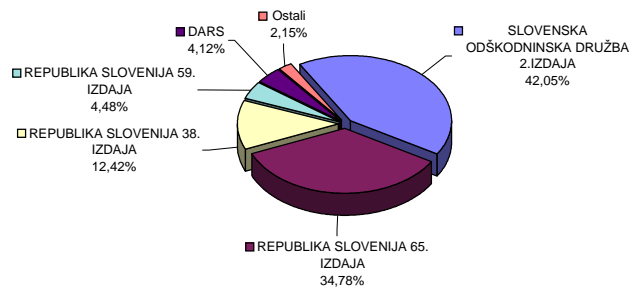
Najprometnejše delnice na vseh trgih borze



NAJPROMETNEJŠE OBVEZNICE PREKO BTS

| Izdaja | Promet v 000 EUR | Število poslov | Tržna kapitalizacija v mio EUR na 30.4.2009 |
|---|------------------|----------------|---|
| SLOVENSKA ODŠKODNINSKA DRUŽBA 2. IZDAJA | 2.818 | 454 | 658 |
| REPUBLIKA SLOVENIJA 65. IZDAJA | 2.331 | 5 | 1.527 |
| REPUBLIKA SLOVENIJA 38. IZDAJA | 832 | 4 | 72 |
| REPUBLIKA SLOVENIJA 59. IZDAJA | 300 | 2 | 1.055 |
| DARS | 276 | 2 | 58 |
| Ostali | 144 | 26 | 5.901 |
| SKUPAJ | 6.702 | 493 | 9.271 |

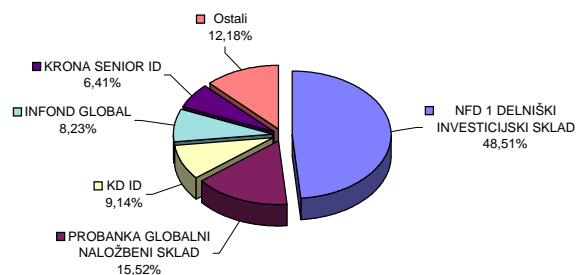
Najprometnejše obveznice na vseh trgih borze



NAJPROMETNEJŠE DELNICE INVESTICIJSKIH SKLADOV PREKO BTS

| Izdaja | Promet v 000 EUR | Število poslov | Tržna kapitalizacija v mio EUR na 30.4.2009 |
|------------------------------------|------------------|----------------|---|
| NFD 1 DELNIŠKI INVESTICIJSKI SKLAD | 620 | 465 | 140 |
| PROBANKA GLOBALNI NALOŽBENI SKLAD | 198 | 126 | 44 |
| KD ID | 117 | 144 | 33 |
| INFOND GLOBAL | 105 | 91 | 53 |
| KRONA SENIOR ID | 82 | 56 | 39 |
| Ostali | 156 | 203 | 42 |
| SKUPAJ | 1.278 | 1.085 | 351 |

Najprometnejši investicijski skladi na vseh trgih borze

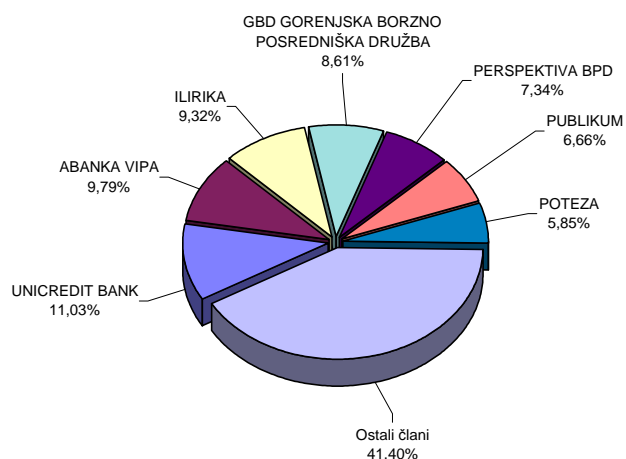


C3) PROMET ČLANOV LJUBLJANSKE BORZE

PROMET ČLANOV PO TIPU POSLA V APRILU 2009

| | | v EUR | | | |
|---------------|---|-------------------|------------------|------------------------|----------------|
| Član | Navadni posli | Posli s svežnji | Skupaj preko BTS | % od prometa preko BTS | |
| 1 | UNICREDIT BANK | 5.952.897 | 345.280 | 6.298.177 | 11,03% |
| 2 | ABANKA VIPA | 5.587.711 | | 5.587.711 | 9,79% |
| 3 | ILIRIKA | 3.212.920 | 2.108.048 | 5.320.968 | 9,32% |
| 4 | GBD GORENJSKA BORZNO POSREDNIŠKA DRUŽBA | 4.912.539 | | 4.912.539 | 8,61% |
| 5 | PERSPEKTIVA BPD | 1.929.153 | 2.260.499 | 4.189.652 | 7,34% |
| 6 | PUBLIKUM | 1.977.620 | 1.822.212 | 3.799.832 | 6,66% |
| 7 | POTEZA | 3.341.676 | | 3.341.676 | 5,85% |
| 8 | PROBANKA | 2.895.640 | | 2.895.640 | 5,07% |
| 9 | MP BPH | 2.634.378 | | 2.634.378 | 4,61% |
| 10 | SKB BANKA | 2.269.571 | 185.248 | 2.454.818 | 4,30% |
| 11 | NOVA LJUBLJANSKA BANKA | 2.137.849 | 246.499 | 2.384.348 | 4,18% |
| 12 | ARGONOS BPH | 2.153.074 | | 2.153.074 | 3,77% |
| 13 | KD BANKA | 2.056.862 | | 2.056.862 | 3,60% |
| 14 | PFCI | 1.682.843 | | 1.682.843 | 2,95% |
| 15 | NOVA KBM | 1.382.709 | | 1.382.709 | 2,42% |
| 16 | CERTIUS BPH | 1.355.036 | | 1.355.036 | 2,37% |
| 17 | DEŽELNA BANKA SLOVENIJE | 1.197.451 | | 1.197.451 | 2,10% |
| 18 | FACTOR BANKA | 969.626 | | 969.626 | 1,70% |
| 19 | RAIFFEISEN BANKA | 937.091 | | 937.091 | 1,64% |
| 20 | HYPO ALPE-ADRIA-BANK | 763.811 | | 763.811 | 1,34% |
| 21 | GORENJSKA BANKA | 390.361 | | 390.361 | 0,68% |
| 22 | BANKA KOPER | 201.517 | | 201.517 | 0,35% |
| 23 | MOJA DELNICA BPH | 174.772 | | 174.772 | 0,31% |
| Skupaj | | 50.117.108 | 6.967.785 | 57.084.893 | 100,00% |

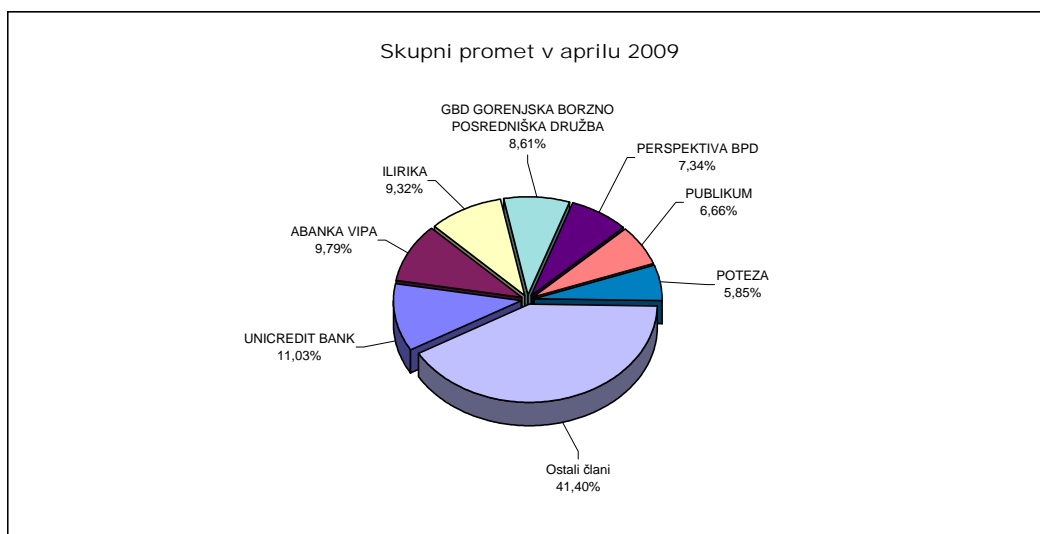
Skupni promet v aprilu 2009



PROMET ČLANOV PO TIPU VREDNOSTNEGA PAPIRJA V APRILU 2009

v EUR

| Član | Delnice | Obveznice | Investicijski skladi | Skupni promet | % od skupnega prometa |
|---|-------------------|-------------------|----------------------|-------------------|-----------------------|
| 1 UNICREDIT BANK | 6.100.241 | 150.394 | 47.543 | 6.298.177 | 11,03% |
| 2 ABANKA VIPA | 2.399.135 | 2.812.163 | 376.413 | 5.587.711 | 9,79% |
| 3 ILIRIKA | 2.875.470 | 2.353.643 | 91.855 | 5.320.968 | 9,32% |
| 4 GBD GORENJSKA BORZNO POSREDNIŠKA DRUŽBA | 3.925.917 | 123.508 | 863.114 | 4.912.539 | 8,61% |
| 5 PERSPEKTIVA BPD | 730.185 | 3.437.269 | 22.198 | 4.189.652 | 7,34% |
| 6 PUBLIKUM | 3.656.928 | 90.629 | 52.275 | 3.799.832 | 6,66% |
| 7 POTEZA | 2.467.271 | 616.794 | 257.612 | 3.341.676 | 5,85% |
| 8 PROBANKA | 1.753.323 | 1.085.610 | 56.706 | 2.895.640 | 5,07% |
| 9 MP BPH | 2.055.934 | 458.796 | 119.648 | 2.634.378 | 4,61% |
| 10 SKB BANKA | 2.249.118 | 204.536 | 1.165 | 2.454.818 | 4,30% |
| 11 NOVA LJUBLJANSKA BANKA | 1.517.069 | 834.411 | 32.869 | 2.384.348 | 4,18% |
| 12 ARGONOS BPH | 1.889.318 | 53.074 | 210.682 | 2.153.074 | 3,77% |
| 13 KD BANKA | 2.025.824 | | 31.038 | 2.056.862 | 3,60% |
| 14 PFCI | 1.572.888 | 59.971 | 49.984 | 1.682.843 | 2,95% |
| 15 NOVA KBM | 1.058.360 | 293.687 | 30.662 | 1.382.709 | 2,42% |
| 16 CERTIUS BPH | 1.297.505 | 15.973 | 41.557 | 1.355.036 | 2,37% |
| 17 DEŽELNA BANKA SLOVENIJE | 963.502 | 12.122 | 221.827 | 1.197.451 | 2,10% |
| 18 FACTOR BANKA | 303.996 | 642.895 | 22.736 | 969.626 | 1,70% |
| 19 RAIFFEISEN BANKA | 933.659 | 2.095 | 1.337 | 937.091 | 1,64% |
| 20 HYPO ALPE-ADRIA-BANK | 666.239 | 83.900 | 13.672 | 763.811 | 1,34% |
| 21 GORENJSKA BANKA | 378.678 | 9.520 | 2.163 | 390.361 | 0,68% |
| 22 BANKA KOPER | 147.274 | 51.391 | 2.853 | 201.517 | 0,35% |
| 23 MOJA DELNICA BPH | 156.707 | 11.447 | 6.619 | 174.772 | 0,31% |
| Skupaj | 41.124.539 | 13.403.827 | 2.556.527 | 57.084.893 | 100,00% |



C4) PROMET PO MESECIH

MESEČNI PROMET NA ORGANIZIRANEM TRGU

| Skupen promet in število poslov | | | | | | |
|---------------------------------|--------------------------|--------------------------|------------------|--------------------|----------------------------|------------------|
| Mesec | Število dni trgovanja | Promet (v EUR) preko BTS | | | Število poslov (preko BTS) | |
| | | v mesecu | povprečno na dan | povprečno na posel | v mesecu | povprečno na dan |
| Leto 2008 | | | | | | |
| april | 22 | 199.185.935 | 9.053.906 | 6.764 | 29.448 | 1.339 |
| maj | 20 | 72.224.108 | 3.611.205 | 4.366 | 16.542 | 827 |
| junij | 20 | 62.871.847 | 3.143.592 | 4.348 | 14.461 | 723 |
| julij | 23 | 60.709.246 | 2.639.532 | 4.274 | 14.205 | 618 |
| avgust | 20 | 39.858.972 | 1.992.949 | 3.700 | 10.774 | 539 |
| september | 22 | 95.882.452 | 4.358.293 | 4.424 | 21.674 | 985 |
| oktober | 22 | 157.079.346 | 7.139.970 | 5.518 | 28.468 | 1.294 |
| november | 20 | 72.541.168 | 3.627.058 | 3.780 | 19.192 | 960 |
| december | 21 | 75.645.109 | 3.602.148 | 4.728 | 15.999 | 762 |
| SKUPAJ | 250 | 1.285.790.498 | | | 249.679 | |
| Povprečje 2008 | 21 | 107.149.208 | 5.129.748 | 4.907 | 20.807 | 998 |
| Leto 2009 | | | | | | |
| januar | 20 | 36.389.461 | 1.819.473 | 3.049 | 11.936 | 597 |
| februar | 20 | 53.396.448 | 2.669.822 | 4.396 | 12.146 | 607 |
| marec | 22 | 72.688.384 | 3.304.017 | 5.539 | 13.123 | 597 |
| april | 19 | 28.542.446 | 1.502.234 | 2.930 | 9.742 | 513 |
| SKUPAJ | 81 | 191.016.739 | | | 46.947 | |
| Povprečje 2009 | 20 | 47.754.185 | 2.323.887 | 3.978 | 11.737 | 578 |

PROMET Z VP NA VSEH TRGIH V LETIH 1998 DO 2009

| Skupen promet in število poslov | | | | | | |
|---------------------------------|--------------------------|----------------------------|------------------|--------------------|----------------------------|------------------|
| Leto | Število dni trgovanja | Promet (v EUR) - preko BTS | | | Število poslov (preko BTS) | |
| | | V letu | povprečno na dan | povprečno na posel | V letu | povprečno na dan |
| 2009 | 81 | 191.016.739 | 2.323.887 | 3.978 | 46.947 | 578 |
| 2008 | 250 | 1.285.790.498 | 5.129.748 | 4.907 | 249.679 | 998 |
| 2007 | 246 | 2.226.900.708 | 9.052.442 | 7.871 | 282.939 | 1.150 |
| 2006 | 247 | 996.477.198 | 4.034.321 | 4.353 | 228.941 | 927 |
| 2005 | 250 | 579.204.722 | 2.316.819 | 2.263 | 255.908 | 1.024 |
| 2004 | 255 | 837.861.029 | 3.285.730 | 2.382 | 351.760 | 1.379 |
| 2003 | 249 | 700.844.661 | 2.814.637 | 2.058 | 340.582 | 1.368 |
| 2002 | 247 | 1.156.611.591 | 4.682.638 | 2.563 | 451.250 | 1.827 |
| 2001 | 247 | 707.615.828 | 2.864.841 | 2.221 | 318.645 | 1.290 |
| 2000 | 249 | 1.174.224.149 | 4.715.760 | 2.971 | 395.284 | 1.587 |
| 1999 | 254 | 1.397.785.135 | 5.503.091 | 3.134 | 445.966 | 1.756 |
| 1998 | 252 | 2.259.292.124 | 8.965.445 | 9.531 | 237.049 | 941 |

MESEČNI PROMET NAVADNIH POSLOV

| Mesec | Število dni | Promet (v EUR) | | | Število poslov | |
|-----------------------|-------------|----------------------|------------------|--------------------|----------------|------------------|
| | trgovanja | v mesecu | povprečno na dan | povprečno na posel | v mesecu | povprečno na dan |
| Leto 2008 | | | | | | |
| april | 22 | 136.791.273 | 6.217.785 | 4.651 | 29.414 | 1.337 |
| maj | 20 | 62.071.429 | 3.103.571 | 3.755 | 16.529 | 826 |
| junij | 20 | 54.930.016 | 2.746.501 | 3.801 | 14.452 | 723 |
| julij | 23 | 52.624.494 | 2.288.021 | 3.707 | 14.195 | 617 |
| avgust | 20 | 33.433.573 | 1.671.679 | 3.108 | 10.756 | 538 |
| september | 22 | 87.042.131 | 3.956.460 | 4.021 | 21.649 | 984 |
| oktober | 22 | 104.652.212 | 4.756.919 | 3.680 | 28.440 | 1.293 |
| november | 20 | 62.382.497 | 3.119.125 | 3.253 | 19.175 | 959 |
| december | 21 | 58.690.822 | 2.794.801 | 3.673 | 15.981 | 761 |
| SKUPAJ | 250 | 1.066.995.040 | | | 249.462 | |
| Povprečje 2008 | 21 | 88.916.253 | 4.268.910 | 4.098 | 20.789 | 997 |
| Leto 2009 | | | | | | |
| januar | 20 | 32.612.545 | 1.630.627 | 2.734 | 11.928 | 596 |
| februar | 20 | 32.299.265 | 1.614.963 | 2.664 | 12.125 | 606 |
| marec | 22 | 40.712.928 | 1.850.588 | 3.109 | 13.094 | 595 |
| april | 19 | 25.058.554 | 1.318.871 | 2.575 | 9.732 | 512 |
| SKUPAJ | 81 | 130.683.292 | | | 46.879 | |
| Povprečje 2009 | 20 | 32.670.823 | 1.603.762 | 2.771 | 11.720 | 578 |

MESEČNI PROMET SVEŽNJEV

| Mesec | Število dni | Promet (v EUR) | | | Število poslov | |
|-----------------------|-------------|--------------------|------------------|--------------------|----------------|------------------|
| | trgovanja | v mesecu | povprečno na dan | povprečno na posel | v mesecu | povprečno na dan |
| Leto 2008 | | | | | | |
| april | 22 | 62.394.662 | 2.836.121 | 1.835.137 | 34 | 2 |
| maj | 20 | 10.152.679 | 507.634 | 780.975 | 13 | 1 |
| junij | 20 | 7.941.831 | 397.092 | 882.426 | 9 | 0 |
| julij | 23 | 8.084.752 | 351.511 | 808.475 | 10 | 0 |
| avgust | 20 | 6.425.399 | 321.270 | 356.967 | 18 | 1 |
| september | 22 | 8.840.321 | 401.833 | 353.613 | 25 | 1 |
| oktober | 22 | 52.427.134 | 2.383.052 | 1.872.398 | 28 | 1 |
| november | 20 | 10.158.671 | 507.934 | 597.569 | 17 | 1 |
| december | 21 | 16.954.287 | 807.347 | 941.905 | 18 | 1 |
| SKUPAJ | 250 | 218.795.458 | | | 217 | |
| Povprečje 2008 | 21 | 18.232.955 | 860.838 | 915.303 | 18 | 1 |
| Leto 2009 | | | | | | |
| januar | 20 | 3.776.916 | 188.846 | 472.115 | 8 | 0 |
| februar | 20 | 21.097.182 | 1.054.859 | 1.004.628 | 21 | 1 |
| marec | 22 | 31.975.456 | 1.453.430 | 1.102.602 | 29 | 1 |
| april | 19 | 3.483.893 | 183.363 | 348.389 | 10 | 1 |
| SKUPAJ | 81 | 60.333.447 | | | 68 | |
| Povprečje 2009 | 20 | 15.083.362 | 720.124 | 731.933 | 17 | 1 |

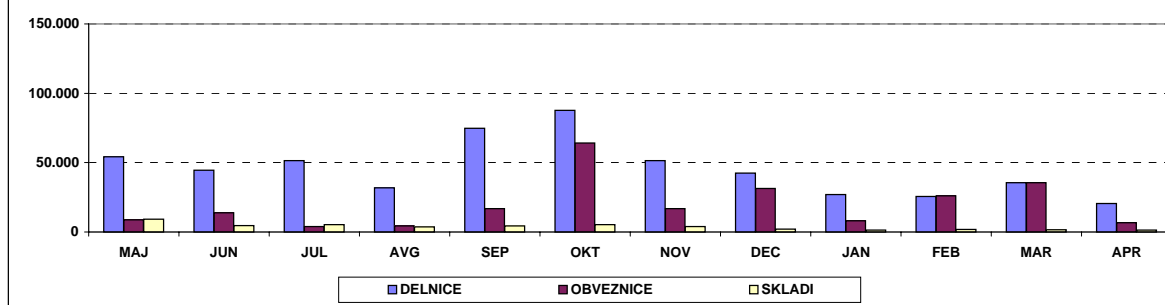
MESEČNI PROMET PO SEGMENTIH V TEKOČEM LETU (V EUR)

| | Trg delnic | | | Trg obveznic | Trg investicijskih kuponov | | Trg delnic investicijskih družb | SKUPAJ | Verižni indeks rasti |
|--------------------|--------------------|---------------------|-------------------|--------------------|----------------------------|-------------------|---------------------------------|----------------------|----------------------|
| | Prva kotacija | Standardna kotacija | Vstopna kotacija | | Plus kotacija | Osnovna kotacija | | | |
| Leto 2008 | | | | | | | | | |
| april | 99.772.084 | 17.743.347 | 7.215.980 | 59.831.587 | | 4.147.170 | 10.475.767 | 199.185.935 | 145 |
| maj | 35.696.836 | 12.052.933 | 6.580.296 | 8.663.524 | | 1.031.189 | 8.199.330 | 72.224.108 | 36 |
| junij | 27.321.869 | 12.341.195 | 4.945.353 | 13.758.477 | | 450.444 | 4.054.509 | 62.871.847 | 87 |
| julij | 33.336.260 | 14.076.854 | 3.958.377 | 3.954.637 | | 424.843 | 4.958.275 | 60.709.246 | 97 |
| avgust | 22.056.966 | 6.975.976 | 2.715.545 | 4.473.610 | | 456.255 | 3.180.620 | 39.858.972 | 66 |
| september | 53.305.356 | 16.293.031 | 5.071.802 | 16.924.058 | | 750.882 | 3.537.323 | 95.882.452 | 241 |
| oktober | 69.753.204 | 15.115.415 | 2.893.899 | 64.114.981 | | 1.199.088 | 4.002.759 | 157.079.346 | 164 |
| november | 40.698.597 | 8.670.452 | 2.196.388 | 16.954.378 | | 1.480.558 | 2.540.794 | 72.541.168 | 46 |
| december | 30.153.924 | 9.728.530 | 2.483.745 | 31.288.127 | | 610.503 | 1.380.279 | 75.645.109 | 104 |
| Skupaj 2008 | 681.451.218 | 215.058.215 | 56.068.629 | 256.999.619 | 0 | 15.076.422 | 61.136.395 | 1.285.790.498 | |
| Leto 2009 | | | | | | | | | |
| januar | 20.618.948 | 5.316.230 | 1.042.305 | 8.066.537 | | 397.382 | 948.059 | 36.389.461 | 48 |
| februar | 19.758.334 | 3.944.519 | 1.838.912 | 26.068.826 | | 398.526 | 1.387.330 | 53.396.448 | 147 |
| marec | 22.813.419 | 10.782.320 | 2.017.421 | 35.564.622 | 13.108 | 419.022 | 1.078.471 | 72.688.384 | 136 |
| april | 14.718.689 | 4.037.912 | 1.805.668 | 6.701.914 | 14.740 | 374.851 | 888.672 | 28.542.446 | 39 |
| Skupaj 2009 | 77.909.391 | 24.080.980 | 6.704.307 | 76.401.899 | 27.848 | 1.589.781 | 4.302.533 | 191.016.739 | |

MESEČNI PROMET Z VREDNOSTNIMI PAPIRJI NA VSEH TRGIH (V EUR)

| | Delnice | Obveznice | Skladi | SKUPAJ | Verižni indeks rasti |
|--------------------|--------------------|--------------------|-------------------|----------------------|----------------------|
| Leto 2008 | | | | | |
| april | 124.731.412 | 59.831.587 | 14.622.937 | 199.185.935 | 145 |
| maj | 54.330.065 | 8.663.524 | 9.230.519 | 72.224.108 | 36 |
| junij | 44.608.417 | 13.758.477 | 4.504.953 | 62.871.847 | 87 |
| julij | 51.371.491 | 3.954.637 | 5.383.118 | 60.709.246 | 97 |
| avgust | 31.748.488 | 4.473.610 | 3.636.874 | 39.858.972 | 66 |
| september | 74.670.189 | 16.924.058 | 4.288.205 | 95.882.452 | 241 |
| oktober | 87.762.518 | 64.114.981 | 5.201.847 | 157.079.346 | 164 |
| november | 51.565.437 | 16.954.378 | 4.021.352 | 72.541.168 | 46 |
| december | 42.366.200 | 31.288.127 | 1.990.782 | 75.645.109 | 104 |
| Skupaj 2008 | 952.578.062 | 256.999.619 | 15.076.422 | 1.224.654.103 | |
| Leto 2009 | | | | | |
| januar | 26.977.483 | 8.066.537 | 1.345.441 | 36.389.461 | 48 |
| februar | 25.541.766 | 26.068.826 | 1.785.856 | 53.396.448 | 147 |
| marec | 35.613.160 | 35.564.622 | 1.510.601 | 72.688.384 | 136 |
| april | 20.562.269 | 6.701.914 | 1.278.263 | 28.542.446 | 39 |
| Skupaj 2009 | 108.694.678 | 76.401.899 | 5.920.162 | 191.016.739 | |

Mesečni borzni promet po tipih vrednostnih papirjev od 1.5.2008 do 30.4.2009 (v 000 EUR)



D) TRŽNA KAPITALIZACIJA

| | 30.4.2008 | 31.12.2008 | 31.3.2009 | 30.4.2009 | Indeks 30.4.2009 / 31.3.2009 | Indeks 30.4.2009 / 31.12.2008 | Indeks 30.4.2009 / 30.4.2008 | DELEŽ |
|-----------------------------------|-----------------------|-----------------------|-----------------------|-----------------------|------------------------------|-------------------------------|------------------------------|----------------|
| TRG DELNIC | 14.714.615.774 | 8.468.424.538 | 8.038.816.884 | 8.207.119.243 | 102 | 97 | 56 | 46,03% |
| PRVA KOTACIJA | 8.457.559.826 | 4.151.217.570 | 4.265.877.409 | 4.452.134.450 | 104 | 107 | 53 | 54,25% |
| STANDARDNA KOTACIJA | 3.628.129.312 | 2.589.281.938 | 2.338.514.112 | 2.367.852.430 | 101 | 91 | 65 | 28,85% |
| VSTOPNA KOTACIJA | 2.628.926.636 | 1.727.925.030 | 1.434.425.364 | 1.387.132.364 | 97 | 80 | 53 | 16,90% |
| Banke | 15.453.165 | 712.160.401 | 605.266.119 | 631.041.312 | 104 | 89 | 4.084 | 7,69% |
| Podjetja | 14.699.162.609 | 7.302.124.936 | 7.018.450.415 | 7.122.221.452 | 101 | 98 | 48 | 86,78% |
| Zavarovalnice | | 454.139.201 | 415.100.351 | 453.856.479 | 109 | | | 5,53% |
| TRG OBVEZNIC | 6.352.391.470 | 6.795.363.049 | 7.844.365.216 | 9.270.977.453 | 118 | 136 | 146 | 52,00% |
| Država | 5.041.756.362 | 5.040.810.582 | 6.344.630.780 | 7.875.258.995 | 124 | 156 | 156 | 84,95% |
| Banke | 944.782.644 | 1.348.781.640 | 1.073.873.901 | 970.085.859 | 90 | 72 | 103 | 10,46% |
| Podjetja | 333.242.464 | 373.160.828 | 393.250.535 | 393.022.600 | 100 | 105 | 118 | 4,24% |
| Zavarovalnice | 32.610.000 | 32.610.000 | 32.610.000 | 32.610.000 | 100 | 100 | 100 | 0,35% |
| TRG INVESTICIJSKIH KUPONOV | 116.376.952 | 129.751.984 | 123.101.106 | 126.072.852 | 102 | 97 | 108 | 0,71% |
| PLUS KOTACIJA | | | 512.221 | 566.748 | | | | 0,45% |
| OSNOVNA KOTACIJA | 116.376.952 | 129.751.984 | 122.588.885 | 125.506.104 | 102 | 97 | 108 | 99,55% |
| TRG DELNIC INVEST. DRUŽB | 864.516.120 | 223.951.283 | 228.847.775 | 225.139.964 | 98 | 101 | 26 | 1,26% |
| SKUPAJ | 22.047.900.316 | 15.617.490.855 | 16.235.130.981 | 17.829.309.513 | 110 | 114 | 81 | 100,00% |

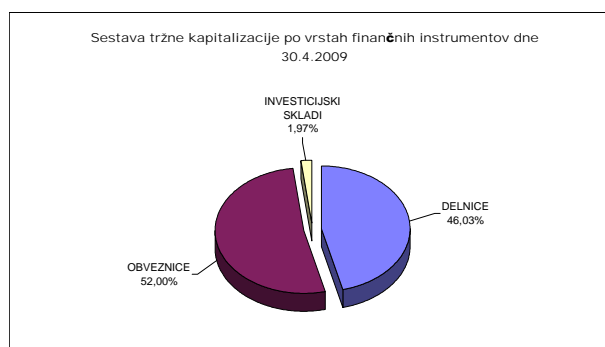
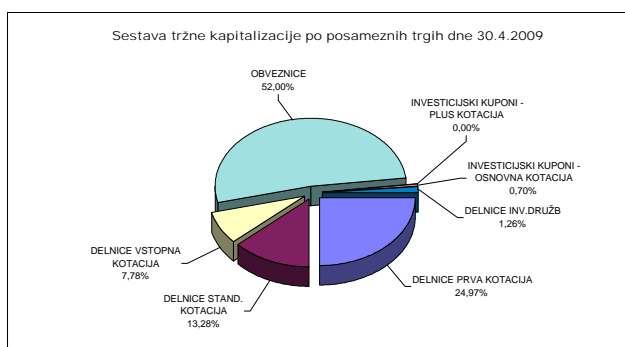
| | | | | | | | | |
|-----------------------|-----------------------|----------------------|----------------------|----------------------|------------|-----------|-----------|----------|
| SKUPAJ DELNICE | 14.714.615.774 | 8.468.424.538 | 8.038.816.884 | 8.207.119.243 | 102 | 97 | 56 | - |
|-----------------------|-----------------------|----------------------|----------------------|----------------------|------------|-----------|-----------|----------|

| | | | | | | | | |
|-------------------------|----------------------|----------------------|----------------------|----------------------|------------|------------|------------|----------|
| SKUPAJ OBVEZNICE | 6.352.391.470 | 6.795.363.049 | 7.844.365.216 | 9.270.977.453 | 118 | 136 | 146 | - |
|-------------------------|----------------------|----------------------|----------------------|----------------------|------------|------------|------------|----------|

| | | | | | | | | |
|------------------------------|--------------------|--------------------|--------------------|--------------------|------------|-----------|-----------|----------|
| SKUPAJ INVEST. SKLADI | 980.893.072 | 353.703.267 | 351.948.881 | 351.212.817 | 100 | 99 | 36 | - |
|------------------------------|--------------------|--------------------|--------------------|--------------------|------------|-----------|-----------|----------|

Tržna kapitalizacija vseh delnic (brez delnic inv.skladov) na borzi je 30.4.2009 predstavljala 22,1 % bruto domačega proizvoda (BDP) v letu 2008 - 37.126 mio EUR; Vir: SURS.

1EUR=1.5540 USD na 30.4.2008 | 1EUR=1.3917 USD na 31.12.2008 | 1EUR=1.3308 USD na 31.3.2009 | 1EUR=1.3275 USD na 30.4.2009



TRŽNA KAPITALIZACIJA DELNIC - PRVA KOTACIJA

| Izdaja | Št. delnic, ki kotirajo | Št. delnic celotnega razreda | Delež delnic na organiz. trgu | Tečaj na 30.4.2009 | Tržna kapitalizacija na 30.4.2009 (v EUR) | Tržna kapitalizacija na 30.4.2009 (v USD) |
|----------------------|-------------------------|------------------------------|-------------------------------|--------------------|---|---|
| 1 KRKA | 35.426.120 | 35.426.120 | 100,00% | 54,22 EUR | 1.920.804.226 | 2.549.867.611 |
| 2 TELEKOM SLOVENIJE | 6.535.478 | 6.535.478 | 100,00% | 150,08 EUR | 980.844.538 | 1.302.071.125 |
| 3 MERCATOR | 3.765.361 | 3.765.361 | 100,00% | 157,60 EUR | 593.420.894 | 787.766.236 |
| 4 PETROL | 2.086.301 | 2.086.301 | 100,00% | 240,05 EUR | 500.816.555 | 664.833.977 |
| 5 LUKA KOPER | 14.000.000 | 14.000.000 | 100,00% | 20,44 EUR | 286.160.000 | 379.877.400 |
| 6 GORENJE | 14.030.000 | 14.030.000 | 100,00% | 8,80 EUR | 123.464.000 | 163.898.460 |
| 7 INTEREUROPA | 7.902.413 | 7.902.413 | 100,00% | 5,90 EUR | 46.624.237 | 61.893.674 |
| SKUPAJ PRVA KOTACIJA | | | | | 4.452.134.450 | 5.910.208.482 |

TRŽNA KAPITALIZACIJA DELNIC - STANDARDNA KOTACIJA

| Izdaja | Št. delnic, ki kotirajo | Št. delnic celotnega razreda | Delež delnic na organiz. trgu | Tečaj na 30.4.2009 | Tržna kapitalizacija na 30.4.2009 (v EUR) | Tržna kapitalizacija na 30.4.2009 (v USD) |
|-------------------------------|-------------------------|------------------------------|-------------------------------|--------------------|---|---|
| REDNE DELNICE | | | | | 2.355.170.830 | 3.126.489.276 |
| 1 SAVA | 2.006.987 | 2.006.987 | 100,00% | 241,04 EUR | 483.764.146 | 642.196.904 |
| 2 PIVOVARNA LAŠKO | 8.611.481 | 8.581.972 | 100,34% | 42,82 EUR | 368.743.616 | 489.507.151 |
| 3 ABANKA | 7.198.864 | 7.200.000 | 99,98% | 51,84 EUR | 373.189.110 | 495.408.543 |
| 4 ZAVAROVALNICA TRIGLAV | 22.735.148 | 22.735.148 | 100,00% | 16,03 EUR | 364.444.422 | 483.799.971 |
| 5 NOVA KREDITNA BANKA MARIBOR | 26.081.979 | 26.081.979 | 100,00% | 9,40 EUR | 245.170.603 | 325.463.975 |
| 6 TERME ČATEŽ | 497.022 | 497.022 | 100,00% | 195,00 EUR | 96.919.290 | 128.660.357 |
| 7 POZAVAROVALNICA SAVA | 9.362.519 | 9.362.519 | 100,00% | 9,55 EUR | 89.412.056 | 118.694.505 |
| 8 ISKRA AVTOELEKTRIKA | 1.608.313 | 1.608.313 | 100,00% | 36,00 EUR | 57.899.268 | 76.861.278 |
| 9 AERODROM LJUBLJANA | 1.936.229 | 1.936.229 | 100,00% | 28,38 EUR | 54.950.179 | 72.946.363 |
| 10 SALUS, LJUBLJANA | 134.980 | 134.980 | 100,00% | 433,50 EUR | 58.513.830 | 77.677.109 |
| 11 ISTRABENZ | 5.180.000 | 5.180.000 | 100,00% | 12,02 EUR | 62.263.600 | 82.654.929 |
| 12 ETOL | 254.619 | 254.619 | 100,00% | 127,90 EUR | 32.565.770 | 43.231.060 |
| 13 ŽITO | 355.792 | 355.792 | 100,00% | 70,05 EUR | 24.923.230 | 33.085.587 |
| 14 DELO PRODAJA | 593.549 | 593.549 | 100,00% | 27,00 EUR | 16.025.823 | 21.274.280 |
| 15 MLINOTEST | 2.389.177 | 2.389.177 | 100,00% | 5,50 EUR | 13.140.474 | 17.443.979 |
| 16 KOMPAS MTS | 594.601 | 594.601 | 100,00% | 17,55 EUR | 10.435.248 | 13.852.791 |
| 17 NIKA | 189.876 | 189.876 | 100,00% | 14,80 EUR | 2.810.165 | 3.730.494 |
| PREDNOSTNE DELNICE | | | | | 12.681.600 | 16.834.824 |
| 1 PROBANKA | 396.300 | 400.000 | 99,08% | 32,00 EUR | 12.681.600 | 16.834.824 |
| SKUPAJ STANDARDNA KOTACIJA | | | | | 2.367.852.430 | 3.143.324.100 |

DEVIZNI TEČAJI 1 EUR= 1,3275 USD na 30.4.2009

TRŽNA KAPITALIZACIJA DELNIC - VSTOPNA KOTACIJA

| | Izdaja | Število trgovanih delnic | Št. izdanih delnic razreda | Borzi javljen delež delnic na organiz. trgu | Tečaj na 30.4.2009 | Tržna kapitalizacija na 30.4.2009 (v EUR) | Tržna kapitalizacija na 30.4.2009 (v USD) |
|----|------------------------------------|--------------------------------|----------------------------------|---|-----------------------|---|---|
| | REDNE DELNICE | | | | | 1.370.644.070 | 1.819.530.002 |
| 1 | NFD HOLDING | 33.727.196 | 33.727.196 | 100,00% | 4,60 EUR | 155.145.102 | 205.955.122 |
| 2 | LESNINA | 76.495 | 76.495 | 100,00% | 1.931,00 EUR | 147.711.845 | 196.087.474 |
| 3 | KD GROUP | 2.675.640 | 2.675.640 | 100,00% | 53,58 EUR | 143.360.791 | 190.311.450 |
| 4 | AKTIVA NALOŽBE | 18.214.875 | 18.214.875 | 100,00% | 6,41 EUR | 116.757.349 | 154.995.380 |
| 5 | HELIOS, DOMŽALE | 278.446 | 278.446 | 100,00% | 389,90 EUR | 108.566.095 | 144.121.492 |
| 6 | KD | 186.436 | 186.436 | 100,00% | 500,00 EUR | 93.218.000 | 123.746.895 |
| 7 | ZVON ENA HOLDING | 12.431.743 | 12.431.743 | 100,00% | 2,72 EUR | 33.814.341 | 44.888.538 |
| 8 | INFOND HOLDING | 16.833.414 | 16.833.414 | 100,00% | 2,80 EUR | 47.133.559 | 62.569.800 |
| 9 | CINKARNA CELJE | 814.626 | 814.626 | 100,00% | 44,95 EUR | 36.617.439 | 48.609.650 |
| 10 | FINETOL | 254.619 | 254.619 | 100,00% | 168,00 EUR | 42.775.992 | 56.785.129 |
| 11 | MAKSIMA INVEST | 7.451.949 | 7.451.949 | 100,00% | 4,40 EUR | 32.788.576 | 43.526.834 |
| 12 | VIPA HOLDING | 7.347.565 | 7.347.565 | 100,00% | 3,80 EUR | 27.920.747 | 37.064.792 |
| 13 | ZVON DVA HOLDING | 14.120.934 | 14.120.934 | 100,00% | 1,50 EUR | 21.181.401 | 28.118.310 |
| 14 | NAMA | 953.795 | 953.795 | 100,00% | 27,54 EUR | 26.267.514 | 34.870.125 |
| 15 | JUTEKS | 641.432 | 641.432 | 100,00% | 36,80 EUR | 23.604.698 | 31.335.236 |
| 16 | SWATY | 288.940 | 288.940 | 100,00% | 80,00 EUR | 23.115.200 | 30.685.428 |
| 17 | MARINA PORTOROŽ | 313.932 | 313.932 | 100,00% | 70,00 EUR | 21.975.240 | 29.172.131 |
| 18 | GRAND HOTEL UNION | 1.814.613 | 1.814.613 | 100,00% | 10,50 EUR | 19.053.437 | 25.293.437 |
| 19 | MEDVEŠEK PUŠNIK DZU | 75.000 | 75.000 | 100,00% | 240,00 EUR | 18.000.000 | 23.895.000 |
| 20 | ZLATA MONETA II | 8.232.861 | 8.232.861 | 100,00% | 2,00 EUR | 16.465.722 | 21.858.246 |
| 21 | TRIGLAV NALO BE | 13.182.366 | 13.182.366 | 100,00% | 1,16 EUR | 15.291.545 | 20.299.525 |
| 22 | MODRA LINIJA HOLDING | 2.192.411 | 2.192.411 | 100,00% | 7,00 EUR | 15.346.877 | 20.372.979 |
| 23 | CENTER NALO BE | 3.777.004 | 3.777.004 | 100,00% | 4,20 EUR | 15.863.417 | 21.058.686 |
| 24 | MERCATA | 2.891.874 | 2.891.874 | 100,00% | 5,00 EUR | 14.459.370 | 19.194.814 |
| 25 | GORENJSKI TISK | 963.349 | 963.349 | 100,00% | 14,99 EUR | 14.440.602 | 19.169.899 |
| 26 | CETIS | 200.000 | 200.000 | 100,00% | 45,00 EUR | 9.000.000 | 11.947.500 |
| 27 | HRAM HOLDING | 4.346.667 | 4.346.667 | 100,00% | 2,21 EUR | 9.606.134 | 12.752.143 |
| 28 | MAKSIMA HOLDING | 6.399.850 | 6.399.850 | 100,00% | 1,12 EUR | 7.167.832 | 9.515.297 |
| 29 | MEDVEŠEK PUŠNIK | 800.000 | 800.000 | 100,00% | 11,01 EUR | 8.808.000 | 11.692.620 |
| 30 | PLAMA - PUR | 686.798 | 686.798 | 100,00% | 12,50 EUR | 8.584.975 | 11.396.554 |
| 31 | M1 | 3.932.515 | 3.932.515 | 100,00% | 2,00 EUR | 7.865.030 | 10.440.827 |
| 32 | GEA | 1.254.960 | 1.254.960 | 100,00% | 5,50 EUR | 6.902.280 | 9.162.777 |
| 33 | MELAMIN | 349.913 | 349.913 | 100,00% | 18,50 EUR | 6.473.391 | 8.593.426 |
| 34 | DATALAB TEHNOLOGIJE | 106.519 | 106.519 | 100,00% | 68,00 EUR | 7.243.292 | 9.615.470 |
| 35 | ŽELEZARNA RAVNE - MONTER DRAVOGRAD | 336.225 | 336.225 | 100,00% | 19,00 EUR | 6.388.275 | 8.480.435 |
| 36 | ALPETOUR POTOVALNA AGENCIJA | 497.847 | 497.847 | 100,00% | 12,15 EUR | 6.048.841 | 8.029.836 |
| 37 | KS NALOŽBE | 3.909.878 | 3.909.878 | 100,00% | 1,50 EUR | 5.864.817 | 7.785.545 |
| 38 | SLOVENIJALES | 273.377 | 273.604 | 99,92% | 22,00 EUR | 6.014.294 | 7.983.975 |
| 39 | JAVOR PIVKA | 1.194.700 | 1.194.700 | 100,00% | 4,10 EUR | 4.898.270 | 6.502.453 |
| 40 | ALPOS | 144.913 | 144.913 | 100,00% | 30,00 EUR | 4.347.390 | 5.771.160 |
| 41 | VELANA | 1.409.645 | 1.409.645 | 100,00% | 3,01 EUR | 4.243.031 | 5.632.624 |
| 42 | GORIŠKE OPEKARNE | 523.634 | 523.634 | 100,00% | 8,00 EUR | 4.189.072 | 5.560.993 |
| 43 | TERME DOBRNA | 692.542 | 692.542 | 100,00% | 6,00 EUR | 4.155.252 | 5.516.097 |
| 44 | TRDNJAVA I HOLDING | 891.750 | 891.750 | 100,00% | 4,00 EUR | 3.567.000 | 4.735.193 |
| 45 | SIVENT | 1.229.712 | 1.229.712 | 100,00% | 2,29 EUR | 2.816.040 | 3.738.294 |
| 46 | INTERTRADE ITA | 69.531 | 69.531 | 100,00% | 40,49 EUR | 2.815.310 | 3.737.324 |
| 47 | KOŠAKI TMI | 43.236 | 43.236 | 100,00% | 58,00 EUR | 2.507.688 | 3.328.956 |
| 48 | ELMO | 708.000 | 708.000 | 100,00% | 3,50 EUR | 2.478.000 | 3.289.545 |
| 49 | INLES | 712.410 | 712.410 | 100,00% | 2,66 EUR | 1.895.011 | 2.515.627 |
| 50 | TEKSTINA | 1.127.293 | 1.127.293 | 100,00% | 1,40 EUR | 1.578.210 | 2.095.074 |
| 51 | MKT PRINT | 103.954 | 103.954 | 100,00% | 15,00 EUR | 1.559.310 | 2.069.984 |
| 52 | TRDNJAVA HOLDING | 2.593.123 | 2.593.123 | 100,00% | 0,430 EUR | 1.115.043 | 1.480.219 |
| 53 | MIP | 1.978.742 | 1.978.742 | 100,00% | 0,360 EUR | 712.347 | 945.641 |
| 54 | ZDRAVILIŠČE ROGAŠKA | 901.581 | 961.898 | 93,73% | 0,650 EUR | 586.028 | 777.952 |
| 55 | JELEN GOSTINSKO PODJETJE | 67.798 | 67.798 | 100,00% | 3,34 EUR | 226.445 | 300.606 |
| 56 | D NALOŽBE | 90.810 | 90.810 | 100,00% | 1,24 EUR | 112.604 | 149.482 |
| | PREDNOSTNE DELNICE | | | | | 16.488.294 | 21.888.210 |
| 1 | PRVA GROUP | 170.000 | 170.000 | 100,00% | 55,65 EUR | 9.460.500 | 12.558.814 |
| 2 | KD GROUP | 266.413 | 266.413 | 100,00% | 26,20 EUR | 6.980.021 | 9.265.977 |
| 3 | ZDRAVILIŠČE ROGAŠKA | 28.102 | 30.000 | 93,67% | 1,70 EUR | 47.773 | 63.419 |
| | SKUPAJ VSTOPNA KOTACIJA | | | | | 1.387.132.364 | 1.841.418.213 |

DEVIZNI TEČAJI 1 EUR= 1,3275 USD na 30.4.2009

TRŽNA KAPITALIZACIJA INVESTICIJSKIH KUPONOV -
PLUS KOTACIJA

| | Vzajemni skladi | Število kuponov na org. trgu | Tečaj na 30.4.2009 | Tržna kapitalizacija na 30.4.2009 (v EUR) | Tržna kapitalizacija na 30.4.2009 (v USD) |
|---|--|------------------------------|--------------------|---|---|
| 1 | INDEKSNI VZAJEMNI SKLAD PB URANIUM INDEX | 552.475 | 0,600 EUR | 329.275 | 437.113 |
| 2 | INDEKSNI VZAJEMNI SKLAD PB BIOTECH INDEX | 263.859 | 0,900 EUR | 237.473 | 315.246 |
| | SKUPAJ | | | 566.748 | 752.358 |

TRŽNA KAPITALIZACIJA INVESTICIJSKIH KUPONOV -
STANDARDNA KOTACIJA

| | Vzajemni skladi | Število kuponov na org. trgu | Tečaj na 30.4.2009 | Tržna kapitalizacija na 30.4.2009 (v EUR) | Tržna kapitalizacija na 30.4.2009 (v USD) |
|---|-----------------------------------|------------------------------|--------------------|---|---|
| 1 | INFOND GLOBAL | 6.363.811 | 8,25 EUR | 52.501.441 | 69.695.663 |
| 2 | PROBANKA GLOBALNI NALOŽBENI SKLAD | 68.634.570 | 0,650 EUR | 44.406.567 | 58.949.717 |
| 3 | INFOND DYNAMIC | 5.063.343 | 3,45 EUR | 17.468.533 | 23.189.478 |
| 4 | MP-BALKAN.SI | 367.098 | 20,00 EUR | 7.341.960 | 9.746.452 |
| 5 | MP-EUROSTOCK.SI | 1.052.112 | 3,60 EUR | 3.787.603 | 5.028.043 |
| | SKUPAJ | | | 125.506.104 | 166.609.353 |

TRŽNA KAPITALIZACIJA DELNIC INVESTICIJSKIH DRUŽB

| | Investicijske družbe | Število delnic na org. trgu | Tečaj na 30.4.2009 | Tržna kapitalizacija na 30.4.2009 (v EUR) | Tržna kapitalizacija na 30.4.2009 (v USD) |
|---|------------------------------------|-----------------------------|--------------------|---|---|
| 1 | NFD 1 DELNIŠKI INVESTICIJSKI SKLAD | 160.580.300 | 0,870 EUR | 140.347.182 | 186.310.884 |
| 2 | KRONA SENIOR ID | 6.895.504 | 5,70 EUR | 39.304.373 | 52.176.555 |
| 3 | KD ID | 9.181.542 | 3,59 EUR | 32.961.736 | 43.756.704 |
| 4 | ZVON ENA ID | 2.277.577 | 5,50 EUR | 12.526.674 | 16.629.159 |
| | SKUPAJ | | | 225.139.964 | 298.873.303 |

DEVIZNI TEČAJI

| | |
|--------|-------------------------|
| 1 EUR= | 1,3275 USD na 30.4.2009 |
|--------|-------------------------|

E) DRUGO

E1) KAZALNIKI NA DAN 30.4.2009

| | Tečaj na 30.4.2009 | Celotni čisti dobiček (izguba) v 000 EUR v letu 2008 | Čisti dobiček (izguba) / delnico v letu 2008 | T / D ⁽¹⁾ | Višina dividende za leto 2007 | Dividendna donosnost | Knjižna vrednost na dan 31.12.2008 | Tečaj / knjižna vrednost delnic | Količnik letnega obrata tržne kapitalizacije ⁽²⁾ |
|--------------------------------------|-----------------------|---|--|----------------------|----------------------------------|-------------------------|---------------------------------------|------------------------------------|---|
| Gorenje | 8,80 EUR | 8.872 EUR | 0,66 EUR | 13,27 | 0,45 EUR | 5,11% | 27,19 EUR | 0,32 | 1,61% |
| Intereuropa | 5,90 EUR | 3.259 EUR | 0,41 EUR | 14,31 | 0,58 EUR | 9,83% | 20,25 EUR | 0,29 | 1,11% |
| Krka | 54,22 EUR | 155.955 EUR | 4,61 EUR | 11,75 | 0,91 EUR | 1,68% | 22,54 EUR | 2,41 | 1,38% |
| Luka Koper ⁽⁴⁾ | 20,44 EUR | 16.921 EUR | 1,21 EUR | 16,91 | 0,55 EUR | 2,69% | 21,97 EUR | 0,93 | 0,75% |
| Mercator | 157,60 EUR | 40.846 EUR | 10,99 EUR | 14,34 | 4,25 EUR | 2,70% | 217,26 EUR | 0,73 | 0,51% |
| Petrol | 240,05 EUR | (54.802 EUR) | (26,58 EUR) | ⁽³⁾ | 5,90 EUR | 2,46% | 175,11 EUR | 1,37 | 0,54% |
| Telekom Slovenije | 150,08 EUR | 85.818 EUR | 13,19 EUR | 11,38 | 12,80 EUR | 8,53% | 163,21 EUR | 0,92 | 0,74% |
| KAZALNIKI PRVA KOTACIJA | | | | 17,33 | | 3,66% | | 0,48 | |
| Abanka Vipava | 51,84 EUR | 20.406 EUR | 3,22 EUR | 16,10 | 1,01 EUR | 1,95% | 46,80 EUR | 1,11 | 0,82% |
| Aerodrom ⁽⁴⁾ | 28,38 EUR | 11.787 EUR | 3,10 EUR | 9,14 | 1,10 EUR | 3,88% | 30,58 EUR | 0,93 | 1,26% |
| Delo Prodaja ⁽⁵⁾ | 27,00 EUR | 6.643 EUR | 11,85 EUR | 2,28 | 0,70 EUR | 2,59% | 41,40 EUR | 0,65 | 0,08% |
| Etol | 127,90 EUR | 1.013 EUR | 3,98 EUR | 32,15 | 3,92 EUR | 3,06% | 121,11 EUR | 1,06 | 3,33% |
| Iskra Avtoelektrika | 36,00 EUR | 4.196 EUR | 2,62 EUR | 13,73 | 0,75 EUR | 2,08% | 29,51 EUR | 1,22 | 0,18% |
| Istrabenz | 12,02 EUR | (226.433 EUR) | (43,72 EUR) | ⁽³⁾ | 3,79 EUR | 31,53% | 10,90 EUR | 1,10 | 0,54% |
| Kompas MTS | 17,55 EUR | 308 EUR | 0,52 EUR | 33,85 | | | 76,77 EUR | 0,23 | 0,01% |
| Mlinotest | 5,50 EUR | 705 EUR | 0,30 EUR | 18,60 | 0,04 EUR | 0,73% | 10,37 EUR | 0,53 | 0,03% |
| Nika ⁽⁵⁾ | 14,80 EUR | (533 EUR) | (2,81 EUR) | ⁽³⁾ | | | 15,17 EUR | 0,98 | 0,01% |
| Nova KBM | 9,40 EUR | 13.614 EUR | 0,55 EUR | 17,03 | 0,20 EUR | 2,13% | 13,75 EUR | 0,68 | 1,59% |
| Pivovarna Laško | 42,82 EUR | 3.640 EUR | 0,42 EUR | 102,87 | 1,00 EUR | 2,34% | 31,90 EUR | 1,34 | 0,41% |
| Pozavarovalnica Sava | 9,55 EUR | (8.903 EUR) | (1,13 EUR) | ⁽³⁾ | | | 21,25 EUR | 0,45 | 2,87% |
| Salus ⁽⁵⁾ | 433,50 EUR | 6.833 EUR | 53,85 EUR | 8,05 | 40,00 EUR | 9,23% | 415,87 EUR | 1,04 | 0,59% |
| Sava | 241,04 EUR | 2.346 EUR | 1,17 EUR | 205,87 | 3,00 EUR | 1,24% | 239,55 EUR | 1,01 | 0,37% |
| Terme Čatež | 195,00 EUR | 3.354 EUR | 6,79 EUR | 28,70 | 4,35 EUR | 2,23% | 184,23 EUR | 1,06 | 0,00% |
| Zavarovalnica Triglav ⁽⁷⁾ | 16,03 EUR | 2.952 EUR | 0,17 EUR | 92,54 | 0,25 EUR | 1,56% | 28,12 EUR | 0,57 | 4,99% |
| Žito | 70,05 EUR | (445 EUR) | (1,26 EUR) | ⁽³⁾ | 4,60 EUR | 6,57% | 188,13 EUR | 0,37 | 0,41% |
| KAZALNIKI STANDARDNA KOTACIJA | | | | 33,76 | | 2,04% | | 0,75 | |

Izračuni so opravljeni na podlagi zadnjih revidiranih računovodskih izkazov (MRS). Izračuni so bili opravljeni na podlagi povprečnega števila izdanih delnic v zadnjih 2 letih.

(1) T/D = P/E = Tečaj / Čisti dobiček na delnico (izločene rezerve za lastne deleže in lastne delnice.)

(2) Promet v zadnjih dvanajstih mesecih, povprečna tržna kapitalizacija na osnovi vrednosti na zadnji dan v tekočem mesecu, pred 6 in 12 meseci.

(3) Izračun ni smisel.

(4) P / E in P / B se računa na vse izdane delnice (redne in prednostne).

(5) Izračun je objavljen na podlagi revidiranih računovodskih izkazov po SRS.

(6) Povprečni kazalniki (izločene delnice nesolventnih podjetij):

Povprečni T/D = P/E = tržna kapitalizacija rednih delnic prve oz. standardne kotacije (30.4.2009) / vsota neto dobičkov družb prve oz. standardne kotacije (za leto 2008), prilagojena glede na delež kotirajočih delnic.

Povprečna div. donosnost = vsota dividend, ki so jih izplačale družbe prve oz. standardne kotacije v letu 2008, prilagojene za delnice, ki ne kotirajo / tržna kapitalizacija rednih delnic prve oz. standardne kotacije (30.4.2009).

Povprečni PB = tečaj / knjižna vrednost = tržna kapitalizacija rednih delnic prve oz. standardne kotacije (30.4.2009) / vsota kapitala družb prve oz. standardne kotacije (31.12.2008), prilagojena glede na delež kotirajočih delnic.

(7) Izračun prilagojen zaradi cepitve delnic (1:4)

E2) REKORDNE VREDNOSTI

REKORDNI DNEVNI PROMET PREKO BTS V LETU 2009

26.2.2009

| | Vrednost | Število poslov | Količina |
|---------------|-------------------|----------------|----------------|
| Navadni posli | 2.512.591 | 588 | 134.551 |
| Aplikacije | 385.178 | 56 | 16.167 |
| Svežnji | 8.503.374 | 3 | 390.765 |
| SKUPAJ | 11.401.143 | 647 | 541.483 |

NAJVEČJE IN NAJMANJŠE VREDNOSTI PROMETA IN INDEKSOV

| | V letu 2009 | | V letih 1990-2008 | |
|--|-------------|------------|-------------------|------------|
| | | | | |
| Mesečni borzni promet v 000 EUR | 72.688,38 | marec | 250.231,98 | julij 2007 |
| Dnevni borzni promet v 000 EUR | 11.401,14 | 13.03.2009 | 42.083,43 | 10.12.2007 |
| Število borznih poslov v dnevnu | 829 | 06.02.2009 | 6.391 | 27.12.2002 |
| Vrednost svežnja v 000 EUR | 5.279,95 | 13.03.2009 | 75.012,95 | 23.11.2005 |
| Max vrednost indeksa SBI 20 | 3.972,70 | 19.01.2009 | 12.242,01 | 31.08.2007 |
| Min vrednost indeksa SBI 20 | 3.408,37 | 10.03.2009 | 891,93 | 10.09.1996 |
| Max vrednost indeksa SBI TOP | 933,38 | 10.02.2009 | 2.674,69 | 31.08.2007 |
| Min vrednost indeksa SBI TOP | 807,93 | 10.03.2009 | 534,14 | 08.07.2003 |
| OSTALO | | | | |
| Tržna kapitalizacija delnic v EURm | 8.595,60 | 31.01.2009 | 19.806 | 31.08.2007 |
| Delež kapitalizacije delnic v lasti nerezidentov | 7,00% | 31.03.2009 | 19,68% | 31.12.2002 |

E3) NOVI VREDNOSTNI PAPIRJI, IZKLJUČITVE IN SPREMEMBE V LETU 2009

NOVI VREDNOSTNI PAPIRJI NA LJUBLJANSKI BORZI

OBVEZNICE

| Izdajatelj | Trgovalna oznaka | Izdaja | Število sprejetih obveznic | Apoenska struktura | Obrestna mera in zapadlost | Datum sprejema | Datum pričetka trgovanja |
|---------------------|------------------|------------|----------------------------|--------------------|----------------------------|----------------|--------------------------|
| REPUBLIKA SLOVENIJA | RS64 | 64. izdaja | 1.000.000 | 1.000 EUR | 4,25% 5.2.2012 | 30.1.2009 | 6.2.2009 |
| REPUBLIKA SLOVENIJA | RS65 | 65. izdaja | 1.500.000 | 1.000 EUR | 4,375% 2.4.2014 | 27.3.2009 | 3.4.2009 |

IZKLJUČITVE VREDNOSTNIH PAPIRJEV

DELNICE - VSTOPNA KOTACIJA

| Izdajatelj | Trgovalna oznaka | Vrsta delnic | Datum izključitve | Razlog izključitve |
|------------|------------------|---------------|-------------------|-----------------------------|
| NIKO | NKPG | redne imenske | 22.1.2009 | umik iz organiziranega trga |
| TOSAMA | TODG | redne imenske | 28.1.2009 | umik iz organiziranega trga |

OBVEZNICE

| Izdajatelj | Trgovalna oznaka | Izdaja | Datum izključitve |
|------------------------|------------------|------------|-------------------|
| NOVA LJUBLJANSKA BANKA | NLB24 | 24. izdaja | 24.4.2009 |

POVEČANJE ŠTEVILA VREDNOSTNIH PAPIRJEV

DELNICE - STANDARDNA KOTACIJA

| Izdajatelj | Trgovalna oznaka | Vrsta delnic | Št. delnic pred razširitvijo | Št. delnic po razširitvi | Datum razširitve |
|-----------------|------------------|--------------|------------------------------|--------------------------|------------------|
| PROBANKA | PRBP | prednostne | 396.295 | 396.300 | 11.2.2009 |
| PIVOVARNA LAŠKO | PILR | redne | 8.581.972 | 8.611.481 | 13.3.2009 |

OBVEZNICE

| Izdajatelj | Trgovalna oznaka | Izdaja | Št. pred razširitvijo | Št. po razširitvi | Datum razširitve |
|--------------|------------------|-----------|-----------------------|-------------------|------------------|
| DELO PRODAJA | DPR1 | 1. izdaja | 200.000 | 4.662.470 | 8.1.2009 |
| SID BANKA | SI01 | 1. izdaja | 2.500 | 5.000 | 12.1.2009 |

PREMESTITVE VREDNOSTNIH PAPIRJEV

| Izdajatelj | Trgovalna oznaka | Tip vrednostnega papirja | Izstop iz kotacije | Vstop v kotacijo | Datum premestitve |
|------------------|------------------|--------------------------|--------------------|------------------|-------------------|
| PB BIOTECH INDEX | PBDBI | investicijski kuponi | Osnovna kotacija | Plus kotacija | 4.3.2009 |
| PB URANIUM INDEX | PBDUI | investicijski kuponi | Osnovna kotacija | Plus kotacija | 4.3.2009 |

ZAPADLE OBVEZNICE

| Izdajatelj | Trgovalna oznaka | Izdaja | Zadnji dan trgovanja | Datum zapadlosti |
|---------------------|------------------|------------|----------------------|------------------|
| HOTELI BERNARDIN | HTB1E | 1. izdaja | 26.1.2009 | 1.2.2009 |
| REPUBLIKA SLOVENIJA | RS66 | 56. izdaja | 4.2.2009 | 11.2.2009 |
| NOVA KBM | KBM5 | 5. izdaja | 6.3.2009 | 15.3.2009 |
| FACTOR BANKA | FB06 | 6. izdaja | 21.4.2009 | 30.4.2009 |

F) SEZNAM VREDNOSTNIH PAPIRJEV

F1) DELNICE - PRVA KOTACIJA

| | Izdajatelj | Vrsta delnic | Trgovalna koda | Dejavnost | Sestava kapitala | Datum sprejema | Datum začetka trgovanja | Prvi enotni tečaj* | Nom. vred. delnice | Število delnic na organiziranem trgu | Dividenda za leto 2007 | Datum brez upravičenja do dividende | Naslov izdajatelja | Telefon Faks | Direktor družbe Kontaktne osebe |
|---|---------------------------------|---------------|----------------|---|---|------------------------------------|-------------------------------------|------------------------------|--------------------|--------------------------------------|------------------------|-------------------------------------|---|---|--|
| 1 | Gorenje Velenje | redne imenske | GRVG | proizvodnja električnih gospodinjstkih aparatov | 14.030.000 rednih kosovnih delnic | 30.10.2000 (28.5.98 prosti trg) | 10.11.2000 (2.6.1998 prosti trg) | 9,51 EUR (8,06 EUR) | 1 kos | 14.030.000 | 0,45 EUR | 16.6.2008 | Partizanska 12 3000 Velenje | Tel: 03 89 91 000 Faks: 03 89 92 800 | Franjo Bobinac - predsednik uprave, Mirjana Dimc Perko - članica uprave za fin. in ekonomiko, Silva Globočnik |
| 2 | Intereuropa Koper | redne imenske | IEKG | mednarodna špedicija, pomorska agencija in mednarodni cestni tovorni promet | 7.902.413 rednih kosovnih imenskih delnic | 24.12.1997 | 12.1.1998 | 11,32 EUR | 1 kos | 7.902.413 | 0,58 EUR | 7.7.2008 | Vojkovo nabrežje 32 6000 Koper | Tel: 05 664 10 00 Faks: 05 664 26 74 | mag. Andrej Lovšin - predsednik uprave Matej Okretič - sektor za finance |
| 3 | Krka tovarna zdravil Novo mesto | redne imenske | KRKG | proizvodnja farmacevtskih preparatov | 35.426.120 rednih kosovnih delnic na ime | 14.10.1997 (24.1.97 prosti trg) | 4.11.1997 (10.2.97 prosti trg) | 11,48 EUR** (14,79 EUR)** | 1 kos | 35.426.120 | 0,91 EUR | 7.7.2008 | Šmarješka c. 6 8501 Novo mesto | Tel: 07 33 12 111 Faks: 07 33 21 537 | Jože Colarič - generalni direktor Mihaela Korent - služba za planiranje in poslovne informacije |
| 4 | Luka Koper | redne imenske | LKPG | prekladanje, skladiščenje in druge pristaniške storitve | 14.000.000 rednih kosovnih delnic na ime | 1.10.1996 | 20.11.1996 | 14,30 EUR | 1 kos | 14.000.000 | 0,55 EUR | 1.9.2008 | Vojkovo nabrežje 38 6000 Koper | Tel: 05 665 61 00 Faks: 05 665 64 25 | Robert Časar - predsednik uprave mag. Marjan Babič - namestnik predsednika Karlo Rolih |
| 5 | Poslovni sistem Mercator | redne imenske | MELR | trgovina, agroživilska industrija, kmetijstvo in gostinska dejavnost | 3.765.361 rednih kosovnih delnic na ime | 10.12.1997 (27.3.96 prosti trg) | 22.12.1997 (4.4.96 prosti trg) | 23,03 EUR (21,19 EUR) | 1 kos | 3.765.361 | 4,25 EUR | 28.8.2008 | Dunajska cesta 107 1000 Ljubljana | Tel: 01 560 10 00 Faks: 01 568 21 00 | Žiga Debeljak - predsednik uprave |
| 6 | Petrol Ljubljana | redne imenske | PETG | prodaja naftnih derivatov | 2.086.301 rednih kosovnih imenskih delnic | 18.3.1997 | 5.5.1997 | 96,48 EUR | 1 kos | 2.086.301 | 5,90 EUR | 16.5.2008 | Dunajska 50 1000 Ljubljana | Tel: 01 47 14 234 Faks: 01 47 14 809 | Marko Kryžanowski - predsednik uprave Toni Balažič, direktor Sektorja marketinške raziskave, komunikacije in razvoj |
| 7 | Telekom Slovenije | redne imenske | TLSG | telekomunikacije | 6.535.478 rednih delnic z nominalo 1 kos | 18.9.2006 | 2.10.2006 | 296,29 EUR | 1 kos | 6.535.478 | 12,80 EUR | 1.7.2008 | Cigaletova 15 1000 Ljubljana | Tel: 01 234 10 00 Fax: 01 231 47 36 | mag. Bojan Dremelj, predsednik uprave dr. Filip Ogris-Martič, član uprave |

* Enotni tečaj prvega trgovskega dne je preračunan na podlagi tečaja Banke Slovenije na ta dan

** Tečaj prilagojen zaradi cepitve delnic (1:10)

F2) DELNICE - STANDARDNA KOTACIJA

| | Izdajatelj | Vrsta delnic | Trgovalna koda | Dejavnost | Sestava kapitala | Datum sprejema | Datum začetka trgovanja | Prvi enotni tečaj* | Nom. vred. delnice | Število delnic na organiziranem trgu | Dividenda za leto 2007 | Datum brez upravičenja do dividende | Naslov izdajatelja | Telefon Faks | Direktor družbe Kontaktna oseba |
|----|-------------------------------------|--------------------|----------------|--|---|--------------------------------------|---------------------------------------|--------------------------|--------------------|--------------------------------------|------------------------|-------------------------------------|--|---|---|
| 1 | Abanka Vipa, Ljubljana | redne imenske | ABKN | banka | 7.200.000 rednih kosovnih delnic na ime | 27.10.2008 | 27.10.2008 | 44,50 EUR | 1 kos | 7.198.864 | 1,01 EUR | 28.5.2008 | Slovenska c. 58 1517 Ljubljana | Tel: 01 471 81 00 Faks: 01 432 51 65 | mag. Aleš Zajdela - predsednik uprave |
| 2 | Aerodrom, Ljubljana | redne imenske | AELG | letališke storitve | 1.936.229 rednih kosovnih delnic na ime in 1.860.298 prednostnih participativnih kosovnih delnic z omejeno glasovalno pravico | 15.9.1997 | 8.10.1997 | 11,98 EUR | 1 kos | 1.936.229 | 1,10 EUR | 23.6.2008 | Zg. Brnik 130a 4210 Brnik | Tel: 04 20 61 000 Faks: 04 20 21 220 | Zmago Skobir - predsednik uprave Marina Zupanc - direktorica fin.sektorja |
| 3 | Delo Prodaja, Ljubljana | redne imenske | DPRG | prodaja in distribucija časopisov | 593.549 rednih kosovnih delnic na ime | 25.1.2001 | 12.2.2001 | 71,68 EUR | 1 kos | 593.549 | 0,70 EUR | 30.5.2008 | Dunajska 5 1000 Ljubljana | Tel: 01 47 38 600 Faks: 01 473 86 04 | Branko Bergant - predsednik uprave Biserka Božičnik Križanec - kadrovske pravni sektor |
| 4 | Etol, Celje | redne imenske | ETOG | predelava arom in eteričnih olj | 254.619 navadnih imenskih kosovnih delnic | 21.11.1996 | 21.2.1997 | 96,51 EUR | 1 kos | 254.619 | 3,92 EUR | 30.6.2008 | Škofja vas 39 3000 Celje | Tel: 03 42 77 100 Faks: 03 42 77 118 | Ivan Ferme - generalni direktor Brigita Čokl - vodja financ in računovodstva |
| 5 | Iskra Avtoelektrika | redne imenske | IALG | proizvodnja električne opreme za stroje in vozila | 1.608.313 rednih kosovnih delnic na ime | 28.9.2006 (20.10.2004 prosti trg) | 12.10.2006 (26.10.2004 prosti trg) | 40,06 EUR (38,81 EUR) | 1 kos | 1.608.313 | 0,75 EUR | 3.7.2008 | Polje 15 5290 Šempeter pri Gorici | Tel: 05 33 93 000 Faks: 05 33 93 801 | Aleš Nemeč - predsednik uprave Darjo Stepančič - direktor direkcije financ |
| 6 | Istrabenz Koper | redne imenske | ITBG | upravljanje holding družb | 5.180.000 navadnih imenskih kosovnih delnic | 30.5.1997 (21.1.97 prosti trg) | 16.6.1997 (3.2.97 prosti trg) | 15,88 EUR (19,79 EUR) | 1 kos | 5.180.000 | 3,79 EUR | 29.8.2008 | Ulica Zore Perello Godina 2 6000 Koper | Tel: 05 662 15 00 Faks: 05 662 15 15 | Igor Bavčar - generalni direktor Cvetka Erzetič - stiki z javnostmi Aldo Gabrijel - član uprave |
| 7 | Kompas MTS | redne imenske | MTSG | trgovsko turistična dejavnost | 594.601 navadnih imenskih kosovnih delnic | 24.11.2000 | 8.12.2000 | 5,96 EUR | 1 kos | 594.601 | | | Pražakova 4 1000 Ljubljana | Tel: 01 200 61 00 Faks: 01 200 64 34 | Aleksander Jereb - direktor |
| 8 | Minotest Ajdovščina | redne imenske | MAJG | živilska industrija | 2.389.177 rednih kosovnih delnic na ime | 6.3.2000 | 3.4.2000 | 5,20 EUR | 1 kos | 2.389.177 | 0,04 EUR | 24.6.2008 | Tovarniška 14 5270 Ajdovščina | Tel: 05 364 45 00 Faks: 05 364 46 18 | David Nabergoj - predsednik uprave |
| 9 | Nika investiranje in razvoj Brežice | redne prinosniške | NIKN | finančne storitve | 189.876 rednih kosovnih delnic na ime | 4.6.1991 | 4.6.1991 | 1.755,00 SIT | 1 kos | 189.876 | | | Trg izgnancev 1a 8250 Brežice | Tel: 07 49 62 236 01 432 41 16 Faks: 07 69 62 852 01 433 13 47 | Branko Šušterič - direktor |
| 10 | Nova KBM | redne imenske | KBMR | banka | 26.081.979 rednih imenskih kosovnih delnic | 29.11.2007 | 10.12.2007 | 36,61 EUR | 1 kos | 26.081.979 | 0,20 EUR | 9.7.2008 | Vita Kraigherja 4 2505 Maribor | Tel: 02 229 22 90 Faks: 02 25 24 333 | Matjaž Kovačič - predsednik uprave Muhič Igor |
| 11 | Pivovarna Laško | redne imenske | PILR | proizvodnja in prodaja piva | 8.611.481 rednih imenskih delnic z nominalo 1 kos | 13.1.2000 | 1.2.2000 | 28,37 EUR | 1 kos | 8.611.481 | 1,00 EUR | 1.9.2008 | Trubarjeva 28 3270 Laško | Tel: 03 734 80 00 Faks: 03 57 31 617 | Boško Šrot - direktor Dragica Čepin - vodja službe računovodstva |
| 12 | Pozavarovalnica Sava | redne imenske | POSR | pozavarovanje | 9.362.519 rednih imenskih delnic z nominalo 1 kos | 11.6.2008 | 12.6.2008 | 28,34 EUR | 1 kos | 9.362.519 | | | Dunajska 56 1000 Ljubljana | Tel: 01 475 02 00 Faks: 01 475 02 64 | Zvonko Ivanušič - predsednik uprave |
| 13 | Probanka, Maribor | prednostne imenske | PRBP | banka | 2.133.214 navadnih imenskih kosovnih delnic PRBR in 400.000 prednostnih imenskih kosovnih delnic PRBP | 30.3.1993 | 30.3.1993 | 118,14 EUR | 1 kos | 396.300 | 1,50 EUR | 3.7.2008 | Svetozarevska 12 2000 Maribor | Tel: 02 25 20 513 Faks: 02 25 20 578 | Romana Pajenk - generalna direktorica Tine Murn - stiki z javnostmi |
| 14 | Salus Ljubljana | redne prinosniške | SALR | trgovina na debelo s farmacevtskimi, medicinskimi in drugimi proizvodi | 135.000 prinosniških kosovnih delnic razreda B | 16.1.1992 | 16.1.1992 | 32,31 EUR | 1 kos | 134.980 | 40,00 EUR | 19.5.2008 | Mašera Spasičeva 10 1000 Ljubljana | Tel: 01 589 91 00 Faks: 01 568 10 22 | Marko Rupret - direktor |
| 15 | Sava, Kranj | redne imenske | SAVA | gumarska in kemična industrija | 2.006.987 rednih kosovnih delnic | 13.12.1999 | 6.1.2000 | 165,54 EUR | 1 kos | 2.006.987 | 3,00 EUR | 5.6.2008 | Škofjeloška c.6 4502 Kranj | Tel: 04 206 5000 Faks: 04 206 6446 | Janez Bohorič - predsednik uprave Miha Dolinar |
| 16 | Terme Čatež | redne imenske | TCRG | medicinska rehabilitacija in turizem | 497.022 kosovnih delnic | 7.6.1993 | 26.8.1993 | 1.156,61 SIT | 1 kos | 497.022 | 4,35 EUR | 13.8.2008 | Topliška c. 35 8250 Brežice | Tel: 07 49 35 000 Faks: 07 49 62 721 | Bojan Petan - generalni direktor Zvone Krulc - pomočnik direktorja |
| 17 | Zavarovalnica Triglav | redne imenske | ZVTG | zavarovalništvo | 22.735.148 redne imenske kosovne delnice | 9.9.2008 | 9.9.2008 | 49,05 SIT | 1 kos | 22.735.148 | 0,25 EUR | 26.8.2008 | Miklošičeva c. 19 1000 Ljubljana | Tel: 01 47 47 200 Faks: 43 26 302 | mag. Andrej Kocič, predsednik uprave |
| 18 | Žito, Ljubljana | redne imenske | ZTOG | prehrambena industrija | 355.792 rednih kosovnih delnic na ime | 3.3.2000 | 20.3.2000 | 101,96 EUR | 1 kos | 355.792 | 4,60 EUR | 7.7.2008 | Šmartinska cesta 154 1000 Ljubljana | Tel: 01 587 61 00 Faks: 01 542 41 66 | Iztok Brič - predsednik uprave Bojan Štravs - vodja finančno računovodske službe |

* Enotni tečaj prvega trgovalnega dne je preračunan na podlagi tečaja Banke Slovenije na ta dan

F3) DELNICE - VSTOPNA KOTACIJA

| | Izdajatelj | Trgovalna koda | Vrsta delnic | Datum sprejema | Datum začetka trgovanja | Dejavnost | Sestava kapitala | Prvi enotni tečaj* | Nom. vred. delnice | Dividenda za leto 2007 | Datum brez upravičenja do dividende | Št. delnic na organizirane m trgu | Naslov izdajatelja | Telefon Faks | Direktor družbe Kontaktne osebe |
|----|---|-------------------|------------------|-------------------|-------------------------------|--|---|-----------------------|-----------------------|---------------------------|---|---|--|---|---|
| 1 | AKTIVA NALOŽBE, LJUBLJANA | ATPG | redne imenske | 26.2.2004 | 27.2.2004 | investiranje in upravljanje naložb | 16.711.627 rednih kosovnih delnic | 3,75 EUR | 1 kos | | | 18.214.875 | Dunajska 156 1000 Ljubljana | Tel: 01 560 46 71 Fax: 01 560 46 77 | Tadej Počivavšek - direktor |
| 2 | Alpetour potovalna agencija, Kranj | APAG | redne imenske | 21.7.2000 | 2.8.2000 | prevoz potnikov v cestnem potniškem prometu | 497.847 rednih kosovnih delnic na ime | 4,82 EUR | 1 kos | 0,55 EUR | 9.7.2008 | 497.847 | Mirka Vadnova 8 4000 Kranj | Tel: 04 201 20 11 Faks: 04 20 13 100 | Ivanka Zupančič Gaber - predsednica uprave |
| 3 | ALPOS, Ljubljana | APOG | redne imenske | 29.3.2006 | 10.4.2006 | industrija kovinskih izdelkov in opreme | 144.913 rednih kosovnih delnic na ime | 41,73 EUR | 1 kos | | | 144.913 | Cesta Leona Dobrotniška 2 Šentjur | Tel: 03 746 31 00 Fax: 03 746 31 01 | Mirjan Bevc - predsednik uprave, generalni direktor |
| 4 | Center Naložbe | IFHR | redne imenske | 19.7.2004 | 22.7.2004 | dejavnost holdingov | 3.777.004 rednih delnic z nominalo 1 kos | 2,58 EUR | 1 kos | 0,90 EUR | 29.5.2008 | 3.777.004 | Vita Kraigherja 5 2000 Maribor | Tel: 02 229 20 80 Faks: 02 229 27 96 | Drago Naberšnik - direktor |
| 5 | Cetis, Celje | CETG | redne imenske | 27.2.1997 | 10.3.1997 | proizvodnja grafičnih potrebščin in papirja | 200.000 rednih delnic z nominalo 1 kos | 49,72 EUR | 1 kos | | | 200.000 | Čopova 24 3000 Celje | Tel: 03 42 78 500 Faks: 03 42 78 817 | Simona Potočnik - glavna direktorica Miro Zakrajšek |
| 6 | Cinkarna, Celje | CICG | redne imenske | 27.2.1998 | 6.3.1998 | proizvodnja kemikalij in predelava cinka | 814.626 rednih kosovnih delnic | 33,71 EUR | 1 kos | 3,22 EUR | 19.5.2008 | 814.626 | Kidričeva 26 3000 Celje | Tel: 03 42 76 000 Faks: 03 42 76 106 | Tomaž Benčina - predsednik uprave Marija Kolarič |
| 7 | D Naložbe | DFNR | redne imenske | 28.3.2008 | 31.3.2008 | dejavnost holdingov | 90.810 navadnih imenskih kosovnih delnic | 1,01 EUR | 1 kos | | | 90.810 | Šmartinska 52 1000 Ljubljana | | Primož Pinoza |
| 8 | DATALAB Tehnologije, d.d., Ljubljana | DATR | redne imenske | 30.6.2008 | 30.6.2008 | razvoj in založba programskih paketov | 106.519 navadnih imenskih kosovnih delnic | 93,90 EUR | 1 kos | | | 106.519 | Koprska ulica 92 1000 Ljubljana | Tel: 01 252 89 00 Faks: 01 252 89 10 | Andrej Mertelj - predsednik uprave |
| 9 | ELMO Ljubljana | IELG | redne imenske | 16.2.2001 | 22.2.2001 | elektroinstalacije | 708.000 rednih kosovnih delnic | 1,23 EUR | 1 kos | | | 708.000 | Vojkova 58 1000 Ljubljana | Tel: 01 530 88 00 Fax: 01 530 88 48 | Majda Andoljšek - v.d. direktorja |
| 10 | Finetol | FINR | redne imenske | 25.2.2008 | 29.2.2008 | dejavnost holdingov | 254.619 navadnih imenskih kosovnih delnic | 300,00 EUR | 1 kos | | | 254.619 | Škofja vas 39 3000 Celje | Tel: 03 42 77 410 Fax: 03 427 74 11 | Franci Strajner - direktor |
| 11 | Gea tovarna olja, Slovenska Bistrica | GSBG | redne imenske | 22.7.1996 | 30.7.1996 | proizvodnja rastlinskih olj in masti | 1.254.960 rednih kosovnih delnic | 6,55 EUR | 1 kos | | | 1.254.960 | Trg svobode 30 2310 Slovenska Bistrica | Tel: 02 843 26 10 Faks: 02 84 32 613 | Leopold Turnšek - direktor Milka Likl - vodja SFR |
| 12 | Gorenjski tisk, Kranj | GTKG | redne imenske | 11.9.1996 | 19.9.1996 | grafična dejavnost | 963.349 rednih kosovnih delnic | 5,31 EUR | 1 kos | | | 963.349 | Mirka Vadnova 6 4000 Kranj | Tel: 04 201 63 00 Faks: 04 20 16 301 | Kristina Kobal - direktorica Marta Vehovec |
| 13 | Goriške opekarne, Renče | GORG | redne imenske | 2.3.1999 | 8.3.1999 | proizvodnja vseh vrst opečnih izdelkov iz gline | 523.634 rednih kosovnih delnic | 9,03 EUR | 1 kos | 0,15 EUR | 25.7.2008 | 523.634 | Mertljaki 7 5292 Renče | Tel: 05 39 85 200 Faks: 05 39 85 260 | Jože Stibilj - direktor |
| 14 | Grand hotel Union, Ljubljana | GHUG | redne imenske | 29.12.1999 | 5.1.2000 | opravljanje hotelskih storitev, predvsem nastanitve in prehrane gostov | 1.814.613 rednih kosovnih delnic | 10,82 EUR | 1 kos | 0,70 EUR | 27.6.2008 | 1.814.613 | Miklošičeva 1 1000 Ljubljana | Tel: 01 30 81 270 Faks: 01 42 30 15 | Bogdan Lipovšek - direktor |
| 15 | Helios, Domžale | HDOG | redne imenske | 11.9.1996 | 19.9.1996 | posredništvo pri prodaji goriv, rud, kovin in tehničnih kemikalij | 278.446 rednih delnic na ime z nominalo 42 EUR | 53,81 EUR | 42,00 EUR | 12,08 EUR | 7.7.2008 | 278.446 | Količevo 2 1230 Domžale | Tel: 01 721 3007 Faks: 01 722 4000 | Uroš Slavinec - direktor Marko Vresk |
| 16 | HRAM HOLDING | ST1R | redne imenske | 26.1.2004 | 27.1.2004 | dejavnost holdingov | 4.346.667 rednih delnic | 1,49 EUR | 1 kos | | | 4.346.667 | Vilharjeva 29 1000 Ljubljana | Tel: 01 306 55 66 Faks: 01 306 55 70 | Sašo Tanko - direktor |
| 17 | Infond holding | IFFR | redne imenske | 18.9.2002 | 23.9.2002 | dejavnost holdingov | 16.833.414 rednih delnic z nominalo 1 kos | 2,96 EUR | 1 kos | | | 16.833.414 | Titova cesta 2a 2000 Maribor | Tel: 02 250 40 00 Faks: 02 250 40 01 | Matjaž Rutar - direktor |
| 18 | Inles, Ribnica | IHPG | redne imenske | 5.10.1999 | 8.10.1999 | proizvodnja stavbnega pohištva | 712.410 rednih kosovnih delnic na ime | 2,55 EUR | 1 kos | | | 712.410 | Kolodvorska 22 1310 Ribnica | Tel: 01 837 71 00 Faks: 01 83 77 333 | Andrej Mate - predsednik uprave |
| 19 | Intertrade ITA Ljubljana | INRG | redne imenske | 9.10.1997 | 20.10.1997 | zastopanje tujih firm s področja strojne opreme | 69.531 rednih delnic na ime z nominalo 42 EUR | 235,48 EUR | 42,00 EUR | 1,67 EUR | 3.7.2008 | 69.531 | Tomšičeva 3 1000 Ljubljana | Tel: 01 425 1025 Faks: 01 425 3189 | Andraž Prelesnik - direktor Danijela Knapič |
| 20 | Javor, Pivka | JPIG | redne imenske | 26.10.2000 | 13.11.2000 | proizvodnja furnirja, vezanega in slojastega lesa, vlaknenih in drugih plošč | 1.194.700 rednih kosovnih delnic na ime | 2,38 EUR | 1 kos | | | 1.194.700 | Kolodvorska 9a 6257 Pivka | Tel: 05 7210 200 Faks: 05 7210 215 | Bruno Komac - predsednik uprave |
| 21 | Jelen, Slovenske Konjice | JESG | redne imenske | 24.11.1999 | 29.11.1999 | prodaja gostinskih storitev ter nočitenih zmogljivosti | 67.798 rednih delnic na ime z nominalo 1.000 SIT | 4,68 EUR | 1.000 SIT | | | 67.798 | Mestni trg 2 3210 Slovenske Konjice | Tel: 03 757 57 00 Faks: 03 757 57 01 | Barbara Vrečko Klančnik - predsednica uprave |
| 22 | Juteks, Žalec | JTKG | redne imenske | 29.10.1999 | 2.11.1999 | proizvodnja talnih oblog na različnih podlagah | 641.432 rednih kosovnih delnic na ime | 8,50 EUR | 1 kos | 3,00 EUR | 19.6.2008 | 641.432 | Ložnica 53a 3310 Žalec | Tel: 03 712 07 00 Faks: 03 712 07 55 | Milivoj Dolar - direktor |
| 23 | KD | SKDR | redne imenske | 12.12.2000 | 21.12.2000 | upravljanje holding družb | 186.436 rednih imenskih delnic po 1 kos | 47,34 EUR | 1 kos | 68,00 EUR | 1.9.2008 | 186.436 | Celovška 206 1000 Ljubljana | Tel: 01 582 67 00 Faks: 01 518 32 24 01 518 41 00 | Matjaž Gantar - predsednik uprave Moja Ribič |

F3) DELNICE - VSTOPNA KOTACIJA

| | Izdajatelj | Trgovalna koda | Vrsta delnic | Datum sprejema | Datum začetka trgovanja | Dejavnost | Sestava kapitala | Prvi enotni tečaj* | Nom. vred. delnice | Dividenda za leto 2007 | Datum brez upravičenja do dividende | Št. delnic na organizirane m trgu | Naslov izdajatelja | Telefon Faks | Direktor družbe Kontaktne osebe |
|----|---|----------------|---|----------------|-------------------------|---|---|--------------------|--------------------|------------------------|-------------------------------------|-----------------------------------|--|---|---|
| 24 | KD Group | KDHP | prednostne participativne | 12.7.2001 | 18.7.2001 | upravljanje holding družb | 2.675.640 rednih delnic na ime z nominalno 1 kos in 266.413 prednostnih participativnih imenskih delnic z nominalno 1 kos | 26,67 EUR | 1 kos | 3,34 EUR | 1.9.2008 | 266.413 | Celovška 206, 1000 Ljubljana | Tel: 01 582 67 00 Faks: 01 518 41 00 | Matjaž Gantar - direktor |
| 25 | KD Group | KDHR | redne imenske | 31.1.2001 | 5.2.2001 | upravljanje holding družb | 2.675.640 rednih delnic na ime z nominalno 1 kos in 266.413 prednostnih participativnih imenskih delnic z nominalno 1 kos | 30,81 EUR | 1 kos | 7,20 EUR | 1.9.2008 | 2.675.640 | Celovška 206 1000 Ljubljana | Tel: 01 582 67 00 Faks: 01 518 41 00 | Matjaž Gantar - direktor |
| 26 | Košaki TMI Maribor | TKMG | redne imenske | 7.10.1999 | 11.10.1999 | predelava mesa in proizvodnja mesnih izdelkov | 43.236 rednih kosovnih delnic na ime | 20,36 EUR | 1 kos | | | 43.236 | Oreško nabrežje 1 2000 Maribor | Tel: 02 23 52 200 Faks: 02 23 52 251 | Bojan Rus - direktor |
| 27 | KS Naložbe | KSFR | redne imenske | 19.12.2007 | 24.12.2007 | dejavnost holdingov | 3.909.87 navadnih kosovnih delnic | 2,05 EUR | 1 kos | | | 3.909.878 | Dunajska 9 1000 Ljubljana | Tel: 01 30 01 400 | Blaž Vodopivec - direktor |
| 28 | Lesnina, Ljubljana | MILG | redne imenske | 16.1.2002 | 25.1.2002 | trgovina s pohištvo | 76.495 rednih kosovnih delnic na ime | 269,89 EUR | 1 kos | 21,00 EUR | 1.9.2008 | 76.495 | Cesta na Bokalce 40 Ljubljana | Tel: 01 241 22 70 Fax: 01 241 22 64 | Bojan Papič - direktor |
| 29 | M1 | MR1R | redne imenske | 4.8.2004 | 4.8.2004 | dejavnost holdingov | 3.932.515 rednih kosovnih delnic na ime | 1,67 EUR | 1 kos | | | 3.932.515 | Kotnikova ulica 25 1000 Ljubljana | Tel: 01 473 44 37 | Rolando Krajnc - direktor |
| 30 | Maksima Holding | MAHR | redne imenske | 28.4.2003 | 6.5.2003 | dejavnost holdingov | 6.399.850 rednih kosovnih delnic na ime | 2,50 EUR | 1 kos | | | 6.399.850 | Trg republike 3 1000 Ljubljana | Tel: 01 20 04 710 Fax: 01 20 04 730 | Milan Marinič - direktor družbe |
| 31 | Maksima Invest | MKIR | redne imenske | 26.10.2004 | 26.10.2004 | dejavnost holdingov | 7.451.949 rednih kosovnih delnic | 2,10 EUR | 1 kos | | | 7.451.949 | Trdinova 4 1000 Ljubljana | Tel: 01 434 10 13 Faks: 01 431 11 09 | Milan Ževart - direktor |
| 32 | Marina Portorož | MAPG | redne imenske | 11.9.1996 | 19.9.1996 | navtične in gostinske storitve | 313.932 rednih kosovnih delnic na ime | 37,31 EUR | 1 kos | 2,85 EUR | 22.7.2008 | 313.932 | Cesta solinarjev 8 6320 Portorož | Tel: 05 676 1100 Faks: 05 676 1510 | Marjan Božnik - direktor Irena Kastelic |
| 33 | Medvešek Pušnik Borzno posredniška hiša | MPLR | redne imenske | 1.12.1997 | 12.12.1997 | upravljanje s finančnim premoženjem strank, trgovanje in posredovanje | 800.000 rednih imenskih kosovnih delnic | 1,61 EUR ** | 1 kos | 1,25 EUR | 18.6.2008 | 800.000 | Ulica Gradnikove brigade 11 1000 Ljubljana | Tel: 01 586 4450 Faks: 01 586 4451 | Bogdan Pušnik - generalni direktor |
| 34 | Medvešek Pušnik Družba za upravljanje | MDUR | redne imenske | 10.12.2007 | 13.12.2007 | upravljanje premoženja vzajemnih skladov in premoženja dobro poučenih vlagateljev | 75.000 rednih imenskih kosovnih delnic | 350,00 EUR | 1 kos | 8,05 EUR | 24.6.2008 | 75.000 | Ulica Gradnikove brigade 11 1000 Ljubljana | Tel: 01 58 74 777 Fax: 01 58 74 770 | Jovan Lukovec - predsednik uprave |
| 35 | Melamin Kočevje | MKOG | redne imenske | 13.9.1996 | 23.9.1996 | lesna, kemična in obutvena industrija ter trgovina | 349.913 rednih kosovnih delnic na ime | 6,48 EUR | 1 kos | | | 349.913 | Tomšičeva 9 1330 Kočevje | Tel: 01 8959 300 Faks: 01 895 0334 | Srečko Štefanič - direktor Tomo Jarni |
| 36 | Mercata | MROR | redne imenske | 27.7.2004 | 27.7.2004 | dejavnost holdingov | 2.891.874 rednih kosovnih delnic na ime | 1,63 EUR | 1 kos | | | 2.891.874 | Železna cest a18 1000 Ljubljana | Tel: 01 473 44 37 Faks: 01 473 44 80 | Vinko Berginc - direktor |
| 37 | Mesna industrija primorske | MIPG | redne imenske | 13.6.2000 | 19.6.2000 | predelava mesa ter trgovina na debelo in drobno z živilskimi proizvodi | 1.478.742 rednih kosovnih delnic na ime | 4,34 EUR | 1 kos | | | 1.978.742 | Panovška 1 5000 Nova Gorica | Tel: 05 330 41 00 Faks: 05 3027668 | Vojteh Volk - predsednik uprave |
| 38 | MKT PRINT, Ljubljana | MKTG | redne imenske | 7.10.1999 | 11.10.1999 | tiskarstvo in z njim povezane storitve, založništvo in trgovina | 103.954 rednih kosovnih delnic na ime | 16,33 EUR | 1 kos | | | 103.954 | Dunajska 123 1000 Ljubljana | Tel: 01 560 82 00 Faks: 01 560 82 57 | dr. Andrej Kropce - predsednik uprave |
| 39 | Modra linija holding | MLHR | redne imenske | 15.11.2002 | 20.11.2002 | finančno posredništvo | 2.192.411 rednih kosovnih delnic na ime | 1,84 EUR | 1 kos | | | 2.192.411 | Pristaniška ulica 12 6000 Koper | Tel: 05 66 33 150 Faks: 05 66 33 120 | Žarko Ždralič - direktor |
| 40 | Nama, Ljubljana | NALN | redne imenske | 30.4.2004 | 30.4.2004 | trgovina na drobno in oddajanje poslovnih prostorov | 953.795 rednih kosovnih delnic na ime | 5,04 EUR | 1 kos | 3,50 EUR | 2.7.2008 | 953.795 | Tomšičeva 1 1000 Ljubljana | Tel: 01 425 8300 Faks: 01 252 4756 | Bernarda Trebušak - generalna direktorica |
| 41 | NFD HOLDING | NF2R | redne imenske | 9.12.2003 | 10.12.2003 | drugo finančno posredništvo | 33.727.196 rednih kosovnih delnic | 2,81 EUR | 1 kos | | | 33.727.196 | Trdinova 4 1000 Ljubljana | Tel: 01 434 10 00 Faks: 01 431 11 09 | Zoran Boškovič - direktor |
| 42 | Plama-pur Podgrad | POPG | redne imenske | 1.12.1999 | 6.12.1999 | proizvodnja in predelava poliuretanskih pen | 686.798 rednih kosovnih delnic na ime | 14,25 EUR | 1 kos | 0,65 EUR | 13.6.2008 | 686.798 | Podgrad 17 6244 Podgrad | Tel: 05 71 49 100 Faks: 05 71 49 299 | Radoš Gregorčič - predsednik uprave |
| 43 | Sivent | SING | redne imenske | 21.2.2008 | 27.2.2008 | družba tveganega kapitala | 1.229.712 kosovnih delnic | 2,66 EUR | 1 kos | | | 1.229.712 | Tehnološki park 19 1000 Ljubljana | Tel: 01 620 82 50 Fax: 01 620 82 59 | Jure Bizjak predsednik upravnega odbora |
| 44 | Skupina Prva | PPDG | prednostne neglasovalne imenske kumulativne | 7.7.2005 | 20.7.2005 | dejavnost pokojninskih skladov | 194.565 delnic razreda A in 170.000 prednostnih delnic razreda B z nominalno 42 EUR | 58,43 EUR | 42 EUR | 2,51 EUR | 27.6.2008 | 170.000 | Železna cesta 18 1000 Ljubljana | Tel: 01 234 58 00 Faks: 01 436 12 15 | dr. Alenka Žnidarič Kranjc - predsednica uprave |

F3) DELNICE - VSTOPNA KOTACIJA

| | Izdajatelj | Trgovalna koda | Vrsta delnic | Datum sprejema | Datum začetka trgovanja | Dejavnost | Sestava kapitala | Prvi enotni tečaj* | Nom. vred. delnice | Dividenda za leto 2007 | Datum brez upravičenja do dividende | Št. delnic na organizirane m trgu | Naslov izdajatelja | Telefon Faks | Direktor družbe Kontaktne osebe |
|----|------------------------------------|----------------|---------------|----------------|-------------------------|--|---|--------------------|--------------------|------------------------|-------------------------------------|-----------------------------------|--|---|---|
| 45 | Slovenijales Ljubljana | SLLG | redne imenske | 24.4.1996 | 8.5.1996 | posredovanje blaga in storitev v mednarodni trgovini, maloprodaja in veleprodaja | 273.604 rednih imenskih delnic po 1 kos | 14,41 EUR | 1 kos | | | 273.377 | Dunajska cesta 22 1000 Ljubljana | Tel: 01 474 42 00 Faks: 01 432 61 30 | Mitja Pleterski - direktor Djordja Kobal |
| 46 | Tekstina, Ajdovščina | TEAG | redne imenske | 31.1.1997 | 12.2.1997 | proizvodnja preje, tkanje in oplemenitenje tekstilij ter izdelava konfekcije | 1.127.293 rednih imenskih kosovnih delnic | 1,70 EUR | 1 kos | | | 1.127.293 | Tovarniška 15 5270 Ajdovščina | Tel: 05 369 2000 Faks: 05 369 2203 | Simeon Špruk - direktor Ivica Koren - vodja fin.oddelka |
| 47 | Terme Dobrna | ZDDG | redne imenske | 30.6.1999 | 5.7.1999 | medicinska dejavnost ter turistične, hotelske in gostinske usluge | 692.542 rednih imenskih kosovnih delnic | 2,82 EUR | 1 kos | | | 692.542 | Dobrna 50 3204 Dobrna | Tel: 03 780 8000 Faks: 03 780 8200 | Janez Mlakar - direktor Duško Presekar Erik Heiligstein |
| 48 | Trnjava Holding | TR0R | redne imenske | 30.3.2004 | 31.3.2004 | dejavnost holdingov | 2.593.123 rednih kosovnih delnic | 1,68 EUR | 1 kos | | | 2.593.123 | Trdinova 4 1000 Ljubljana | Tel: 01 43 41 000 Faks: 01 43 11 109 | Milan Ževart - direktor |
| 49 | Trnjava Holding I | TR1R | redne imenske | 30.3.2004 | 31.3.2004 | dejavnost holdingov | 891.750 rednih kosovnih delnic | 1,56 EUR | 1 kos | | | 891.750 | Trdinova 4 1000 Ljubljana | Tel: 01 43 41 000 Faks: 01 43 11 109 | Milan Ževart - direktor |
| 50 | Triglav naložbe | TRSG | redne imenske | 6.4.2004 | 7.4.2004 | dejavnost holdingov | 13.182.366 rednih kosovnih delnic | 1,67 EUR | 1 kos | | | 13.182.366 | Slovenska 54 1000 Ljubljana | Tel: 01 43 45 540 Faks: 01 43 45 550 | mag. Metka Petek - predsednica uprave |
| 51 | Tub swaty Maribor | TUBG | redne imenske | 12.11.1997 | 30.12.1997 | proizvodnja in prodaja umetnih brusov | 288.940 navadnih kosovnih delnic | 13,39 EUR | 1 kos | | | 288.940 | Titova cesta 60 2000 Maribor | Tel: 01 519 33 16 Faks: 02 331 43 61 | Branko Bezjak - direktor Danica Rihtarič |
| 52 | Velana, Ljubljana | VLJG | redne imenske | 18.12.2002 | 23.12.2002 | proizvodnja tekstilnih izdelkov, razen oblačil | 1.409.645 navadnih kosovnih delnic na ime | 1,44 EUR | 1 kos | | | 1.409.645 | Šmartinska 52 1000 Ljubljana | Tel: 01 360 31 00 Faks: 01 360 31 98 | Leopold Poljanšek - direktor |
| 53 | Vipa holding | VHDR | redne imenske | 29.10.2003 | 5.11.2003 | drugo finančno posredništvo | 7.347.565 rednih kosovnih delnic na ime | 3,41 EUR | 1 kos | 0,16 EUR | 11.7.2008 | 7.347.565 | Kidričeva ulica 19 5000 Nova Gorica | Tel: 05 33 11 570 Faks: 05 30 28 506 | Lucijan Čermej - predsednik uprave |
| 54 | Zdravilišče Rogaška | RGP | prednostne | 4.2.1999 | 11.2.1999 | upravljanje holding družb | 961.898 navadnih delnic na ime z nominalno vrednostjo 2.000 SIT | 7,87 EUR | 2.000 SIT | | | 28.102 | Zdraviliški trg 14 3250 Rogaška Slatina | Tel: 03 81 82 640 Faks: 03 81 82 649 | Milena Jelen - predsednica uprave Dragica Herček |
| 55 | Zdravilišče Rogaška | RGS | redne imenske | 4.2.1999 | 11.2.1999 | upravljanje holding družb | 961.898 navadnih delnic na ime z nominalno vrednostjo 2.000 SIT | 2,14 EUR | 1.000 SIT | | | 901.581 | Zdraviliški trg 14 3250 Rogaška Slatina | Tel: 03 81 82 640 Faks: 03 81 82 649 | Milena Jelen - predsednica uprave Dragica Herček |
| 56 | ZLATA MONETA II | ZM2R | redne imenske | 12.11.2003 | 13.11.2003 | drugo finančno posredništvo | 8.232.861 navadnih delnic na ime z nominalno vrednostjo 1.000 SIT | 2,16 EUR | 1 kos | | | 8.232.861 | Svetozarevska 12 2000 Maribor | Tel: 02 252 08 33 Faks: 02 252 08 31 | Radovan Stonič - direktor |
| 57 | ZVON DVA HOLDING | ZV2R | redne imenske | 24.2.2004 | 25.2.2004 | dejavnost holdingov | 14.120.934 rednih kosovnih delnic | 2,61 EUR | 1 kos | | | 14.120.934 | Slovenska 17 2000 Maribor | Tel: 02 229 06 00 Faks: 02 229 06 21 | Franc Ješovnik - predsednik uprave |
| 58 | ZVON ENA HOLDING | ZVHR | redne imenske | 24.10.2003 | 30.10.2003 | dejavnost holdingov | 12.431.743 rednih kosovnih delnic na ime | 6,71 EUR | 1 kos | 0,52 EUR | 28.8.2008 | 12.431.743 | Slovenska ulica 17 2000 Maribor | Tel: 02 22 90 600 Faks: 02 22 90 621 | Simon Zdolšek - predsednik uprave |
| 59 | Železarna Ravne - Monter Dravograd | ZMDG | redne imenske | 17.9.1999 | 21.9.1999 | proizvodnja kovinskih konstrukcij in njihovih delov | 336.225 rednih kosovnih delnic | 6,16 EUR | 1 kos | 0,50 EUR | 8.7.2008 | 336.225 | Otiški vrh 177 2373 Šentjanž pri Dravogradu | Tel: 02 878 7734 Faks: 02 878 5002 | Bogdan Kadiš - direktor |

* Enotni tečaj prvga trgovalnega dne je preračunan na podlagi tečaja Banke Slovenije na ta dan

** Vrednosti so prilagojene zaradi delitve delnic 1:10

F4) OBVEZNICE

| | Izdajatelj | Trgovalna koda | Datum sprejema | Datum začetka trgovanja | Dejavnost | Zavarovanje terjatev | Namen izdaje obveznice | Nom. vred. izdaje na borzi | Apoenska sestava | Število izdanih obveznic po apoenih | Letna obr. mera | Začetek obrest. in rok zapadlosti | Način odplačevanja | Datum izplač. kuponov | Naslov izdajatelja | Telefon Faks | Direktor Kontaktna oseba |
|----|-------------------------|----------------|----------------|-------------------------|--|---|--|----------------------------|------------------|-------------------------------------|-----------------------|------------------------------------|--|-----------------------|--|---|---|
| 1 | Abanka Vipra | AB08 | 15.9.2004 | 22.9.2004 | banka | za izplačilo obveznosti iz naslove obveznic jamči banka z vsem svojim premoženjem neomejeno | povečanje jamstvenega kapitala banke | 10.000.000 EUR | 100 EUR | 100.000 | 4,9% | 1.3.2004 1.3.2011 7 let | obresti letno, glavnica ob zapadlosti | 1.3. | Slovenska c. 58 1517 Ljubljana | Tel: 01 471 81 00 Faks: 01 432 51 65 | mag. Aleš Žajdela - predsednik uprave Marija Pogačar |
| 2 | Abanka Vipra | AB09 | 15.9.2004 | 22.9.2004 | banka | za izplačilo obveznosti iz naslove obveznic jamči banka z vsem svojim premoženjem neomejeno | povečanje jamstvenega kapitala banke | 10.000.000 EUR | 100 EUR | 100.000 | 4,7% | 1.3.2004 1.3.2011 7 let | obresti letno, glavnica ob zapadlosti | 1.3. | Slovenska c. 58 1517 Ljubljana | Tel: 01 471 81 00 Faks: 01 432 51 65 | mag. Aleš Žajdela - predsednik uprave Marija Pogačar |
| 3 | Abanka Vipra | AB10 | 23.2.2005 | 7.3.2005 | banka | za izplačilo obveznosti iz naslove obveznic jamči banka z vsem svojim premoženjem neomejeno | povečanje jamstvenega kapitala banke | 21.000.000 EUR | 1.000 EUR | 21.000 | 4,6% | 1.10.2004 1.10.2011 7 let | obresti letno, glavnica ob zapadlosti | 1.10. | Slovenska c. 58 1517 Ljubljana | Tel: 01 471 81 00 Faks: 01 432 51 65 | mag. Aleš Žajdela - predsednik uprave Marija Pogačar |
| 4 | Abanka Vipra | AB06 | 14.11.2002 | 25.11.2002 | banka | izdajatelj jamči z vsem svojim premoženjem | povečanje jamstvenega kapitala banke | 13.500.000 EUR | 100 EUR | 135.000 | 5,9% | 15.5.2002 15.5.2009 7 let | obresti polletno, glavnica ob zapadlosti | 15.5. 15.11. | Slovenska c. 58 1517 Ljubljana | Tel: 01 471 81 00 Faks: 01 432 51 65 | mag. Aleš Žajdela - predsednik uprave Marija Pogačar |
| 5 | Abanka Vipra | AB07 | 17.10.2003 | 30.10.2003 | banka | izdajatelj jamči z vsem svojim premoženjem | povečanje jamstvenega kapitala banke | 17.300.000 EUR | 100 EUR | 173.000 | 5,3% | 21.5.2003 21.5.2010 7 let | obresti polletno, glavnica ob zapadlosti | 21.5. 21.11. | Slovenska c. 58 1517 Ljubljana | Tel: 01 471 81 00 Faks: 01 432 51 65 | mag. Aleš Žajdela - predsednik uprave Marija Pogačar |
| 6 | Abanka Vipra | AB11 | 22.6.2006 | 30.6.2006 | banka | izdajatelj jamči z vsem svojim premoženjem | dolgoročno financiranje komitentov, uravnavanje obrestnega tveganja ter usklajevanja ročnosti aktive in pasive | 20.865.000 EUR | 41,73 EUR | 500.000 | 4,0% | 1.12.2005 1.12.2010 5 let | obresti polletno, glavnica ob zapadlosti | 1.12. | Slovenska c. 58 1517 Ljubljana | Tel: 01 471 81 00 Faks: 01 432 51 65 | mag. Aleš Žajdela - predsednik uprave Marija Pogačar |
| 7 | Abanka Vipra | AB12 | 22.6.2006 | 30.6.2006 | banka | izdajatelj jamči z vsem svojim premoženjem | dolgoročno financiranje komitentov, uravnavanje obrestnega tveganja ter usklajevanja ročnosti aktive in pasive | 20.865.000 EUR | 41,73 EUR | 500.000 | 3,8% | 12.12.2005 12.12.2010 5 let | obresti polletno, glavnica ob zapadlosti | 12.12. | Slovenska c. 58 1517 Ljubljana | Tel: 01 471 81 00 Faks: 01 432 51 65 | mag. Aleš Žajdela - predsednik uprave Marija Pogačar |
| 8 | Banka Celje | BCE10 | 3.9.2007 | 12.9.2007 | banka | jamči banka neomejeno z vsem svojim premoženjem | zagotavljanje dodatnega kapitala in količnika kapitalne ustreznosti | 37.000.000 EUR | 100 EUR | 370.000 | 5,0% | 15.2.2007 15.2.2017 10 let | obresti letno, glavnica ob zapadlosti | 15.2. | Vodnikova 2 3000 Celje | Tel: 03 422 10 00 Faks: 03 422 11 00 | Niko Kač - predsednik uprave Davorin Leskovar Simona Čilenšek |
| 9 | Banka Celje | BCE7 | 3.11.2003 | 17.11.2003 | banka | jamči banka neomejeno z vsem svojim premoženjem | obveznice so bile izdane v zaprti izdaji | 10.000.000 EUR | 100 EUR | 100.000 | 5,15% | 1.4.2003 1.4.2010 7 let | obresti letno, glavnica ob zapadlosti | 1.4. | Vodnikova 2 3000 Celje | Tel: 03 422 10 00 Faks: 03 422 11 00 | Niko Kač - predsednik uprave Davorin Leskovar Simona Čilenšek |
| 10 | Banka Celje | BCE8 | 11.10.2004 | 26.10.2004 | banka | jamči banka neomejeno z vsem svojim premoženjem | obveznice so bile izdane v zaprti izdaji | 12.500.000 EUR | 100 EUR | 125.000 | 4,9% | 15.2.2004 15.2.2011 7 let | obresti letno, glavnica ob zapadlosti | 15.2. | Vodnikova 2 3000 Celje | Tel: 03 422 10 00 Faks: 03 422 11 00 | Niko Kač - predsednik uprave Davorin Leskovar Simona Čilenšek |
| 11 | Banka Celje | BCE9 | 9.12.2005 | 19.12.2005 | banka | jamči banka neomejeno z vsem svojim premoženjem | povečanje dolgoročnih sredstev banke za plasmaje v dolgoročne naložbe banke | 20.864.500 EUR | 417,29 EUR | 50.000 | 3,8% | 15.2.2005 15.2.2010 5 let | obresti letno, glavnica ob zapadlosti | 15.2. | Vodnikova 2 3000 Celje | Tel: 03 422 10 00 Faks: 03 422 11 00 | Niko Kač - predsednik uprave Davorin Leskovar Simona Čilenšek |
| 12 | Banka Celje | BCE11 | 11.7.2008 | 11.7.2008 | banka | jamči banka neomejeno z vsem svojim premoženjem | izboljšanje kapitalne ustreznosti in zagotavljanje nadaljne rasti obsega poslovanja | 50.000.000 EUR | 1.000,00 EUR | 50.000 | 6m EURIBOR + 200 b.t. | 28.12.2007 brez dospelja | obresti polletno, glavnica ob zapadlosti | 28.6. 28.12. | Vodnikova 2 3000 Celje | Tel: 03 422 10 00 Faks: 03 422 11 00 | Niko Kač - predsednik uprave Davorin Leskovar Simona Čilenšek |
| 13 | Banka Vipra Nova Gorica | VIP6 | 24.2.2000 | 6.3.2000 | banka | jamči Abanka Vipra s svojim celotnim kapitalom | povečanje jamstvenega kapitala in uresničevanje dolgoročnih poslovnih smernic razvoja banke | 2.000.000 EUR | 200 EUR | 10.000 | 5,5% | 9.9.1999 9.9.2009 10 let | obresti in glavnica polletno, 2 in pol letni moratorij na glavnico | 9.3. 9.9. | Slovenska c. 58 1517 Ljubljana | Tel: 01 471 81 00 Faks: 01 432 51 65 | mag. Aleš Žajdela - predsednik uprave Marija Pogačar |
| 14 | Banka Vipra Nova Gorica | VIP7 | 9.7.2001 | 19.7.2001 | banka | jamči Abanka Vipra s svojim celotnim kapitalom | pridobitev dolgoročnih virov za uresničevanje naložbene politike banke | 2.000.000 EUR | 200 EUR | 10.000 | 6,2% | 18.12.2000 18.12.2010 10 let | obresti in glavnica polletno, 2 in pol letni moratorij na glavnico | 18.6. 18.12. | Slovenska c. 58 1517 Ljubljana | Tel: 01 471 81 00 Faks: 01 432 51 65 | mag. Aleš Žajdela - predsednik uprave Marija Pogačar |
| 15 | CIMOS | CIM1 | 8.7.2005 | 21.7.2005 | avtomobilska industrija | izdajatelj jamči z vsem svojim premoženjem | zagotavljanje dodatnega kapitala in količnika kapitalne ustreznosti | 20.000.000 EUR | 100 EUR | 200.000 | 5,75% | 1.8.2004 1.8.2011 7 let | obresti letno, glavnica ob zapadlosti | 1.8. | Cesta Marežganskega upora 2 6000 Koper | Tel: 05 665 80 00 Faks: 05 665 82 50 | Franc Krašovec - predsednik uprave |
| 16 | DARS | DRS1 | 22.12.2004 | 30.12.2004 | opravljanje finančnega inženiringa, pripravljanje, organiziranje in vodenje gradnje in vzdrževanje omrežja avtocest ter upravljanje avtocest v Republiki Sloveniji | poroštvo Republike Slovenije | financiranja izgradnje avtocestnih odsekov | 56.042.047 EUR | 417,29 EUR | 134.300 | 5,1% | 27.7.2004 28.7.2024 20 let | obresti letno, glavnica ob zapadlosti | 28.7. | Ulica 14. divizije 4 3000 Celje | Tel: 03 426 40 40 Faks: 03 544 20 01 | Rajko Siročič - predsednik uprave |

F4) OBVEZNICE

| | Izdajatelj | Trgovalna koda | Datum sprejema | Datum začetka trgovanja | Dejavnost | Zavarovanje terjatev | Namen izdaje obveznice | Nom. vred. izdaje na borzi | Apoenska sestava | Število izdanih obveznic po apoenih | Letna obr. mera | Začetek obrest. in rok zapadlosti | Način odplačevanja | Datum izplač. kuponov | Naslov izdajatelja | Telefon Faks | Direktor Kontaktna oseba |
|----|----------------|----------------|----------------|-------------------------|--|--|---|----------------------------|------------------|-------------------------------------|--------------------------|------------------------------------|---|-----------------------|-------------------------------------|---|---|
| 17 | DARS | DRS2 | 25.10.2005 | 8.11.2005 | opravljanje finančnega inženiringa, pripravljanje, organiziranje in vodenje gradnje in vzdrževanje omrežja avtocest ter upravljanje avtocest v Republiki Sloveniji | poroštvo Republike Slovenije | financiranja izgradnje avtocestnih odsekov | 61.758.920 EUR | 417,29 EUR | 148.000 | 4,5% | 26.4.2005 26.4.2025 20 let | obresti letno, glavnica ob zapadlosti | 26.4. | Ulica 14. divizije 4 3000 Celje | Tel: 03 426 40 40 Faks: 03 544 20 01 | Rajko Siročič - predsednik uprave |
| 18 | DARS | DRS3 | 23.1.2006 | 3.2.2006 | opravljanje finančnega inženiringa, pripravljanje, organiziranje in vodenje gradnje in vzdrževanje omrežja avtocest ter upravljanje avtocest v Republiki Sloveniji | poroštvo Republike Slovenije | financiranja izgradnje avtocestnih odsekov | 42.563.580 EUR | 417,29 EUR | 102.000 | 4,0% | 28.10.2005 28.10.2020 15 let | obresti letno, glavnica ob zapadlosti | 28.10. | Ulica 14. divizije 4 3000 Celje | Tel: 03 426 40 40 Faks: 03 544 20 01 | Rajko Siročič - predsednik uprave |
| 19 | DELO PRODAJA | DPR1 | 21.8.2008 | 21.8.2008 | prodaja in distribucija časopisov | za izplačilo obveznosti iz obveznic jamči izdajatelj z vsem svojim premoženjem | uresničevanje strateškega načrta družbe | 46.624.700 EUR | 10,00 EUR | 4.662.470 | 6m EURIBOR + 0,6% | 23.6.2008 23.6.2018 10 let | obresti dvakrat letno, glavnica ob zapadlosti | 23.6. 23.12. | Dunajska 5 1000 Ljubljana | Tel: 01 47 38 600 Faks: 01 473 86 04 | Branko Bergant - predsednik uprave Biserka Božičnik Križanec - kadrovsko pravni sektor |
| 20 | DEOS | DEO1 | 19.9.2005 | 28.9.2005 | izgradnja in upravljanje oskrbovanih stanovanj | za izplačilo obveznosti iz obveznic jamči izdajatelj z vsem svojim premoženjem | financiranje izgradnje doma za starejše občane v Cerknici | 5.825.900 EUR | 100 EUR | 58.259 | 6% | 1.12.2004 1.12.2014 10 let | obresti in glavnica polletno, 3-letni moratorij na izplačilo glavnice | 1.6. 1.12. | Dunajska cesta 58 1000 Ljubljana | Tel: 01 230 87 00 Faks: 01 436 20 93 | Bojan Kranjc - direktor Mojca Babnik - vodja računovodstva |
| 21 | Droga Kolinska | DRK1 | 1.7.2008 | 1.7.2008 | proizvodnja in trženje živilskih izdelkov | za izplačilo obveznosti iz obveznic jamči izdajatelj z vsem svojim premoženjem | financiranje konsolidacije lastništva in nadaljnega poslovnega razvoja | 30.000.000 EUR | 1.000 EUR | 30.000 | 5,5% | 7.12.2007 7.12.2010 3 leta | obresti letno, glavnica ob zapadlosti | 7.12. | Kolinska ulica 1 1000 Ljubljana | | Slobodan Vučićević - predsednik skupine |
| 22 | Factor banka | FB09 | 29.4.2005 | 10.5.2005 | banka | za izplačilo obveznosti iz obveznic jamči izdajatelj z vsem svojim premoženjem | uravnavanje kapitalne ustreznosti banke ter zagotavljanje dolgoročnih sredstev za rast poslovanja | 5.927.000 EUR | 1.000 EUR | 5.927 | 4,8% | 26.7.2004 26.7.2014 10 let | obresti letno, glavnica ob zapadlosti | 26.7. | Tivolska 48 1000 Ljubljana | Tel: 01 230 66 00 Faks: 01 230 77 60 | Boris Pesjak - predsednik uprave Benčina Klemen Hazabent |
| 23 | Factor banka | FB11 | 13.10.2005 | 25.10.2005 | banka | za izplačilo obveznosti iz obveznic jamči izdajatelj z vsem svojim premoženjem | aktivno upravljanje s pasivo banke na področju ročnosti in valutne strukture | 13.000.000 EUR | 1.000 EUR | 13.000 | 1,5% + 6 mesečni EURIBOR | 1.6.2005 1.6.2020 15 let | obresti polletno, glavnica ob zapadlosti | 1.6. 1.12. | Tivolska 48 1000 Ljubljana | Tel: 01 230 66 00 Faks: 01 230 77 60 | Boris Pesjak - predsednik uprave Benčina Klemen Hazabent |
| 24 | Factor banka | FB12 | 21.2.2006 | 7.3.2006 | banka | za izplačilo obveznosti iz obveznic jamči izdajatelj z vsem svojim premoženjem | financiranje rasti poslovanja in izboljšanje ročnosti strukture | 10.425.000 EUR | 4,17 EUR | 2.500.000 | 3,75% | 16.8.2005 16.8.2010 5 let | obresti letno, glavnica ob zapadlosti | 16.8. | Tivolska 48 1000 Ljubljana | Tel: 01 230 66 00 Faks: 01 230 77 60 | Boris Pesjak - predsednik uprave Benčina Klemen Hazabent |
| 25 | Factor banka | FB14 | 13.3.2007 | 16.3.2007 | banka | za izplačilo obveznosti iz obveznic jamči izdajatelj z vsem svojim premoženjem | financiranje rasti poslovanja in izboljšanje ročnosti strukture bilance | 12.160.000 EUR | 10.000,00 EUR | 1.216 | 4,0% | 15.2.2006 15.2.2012 6 let | obresti letno, glavnica ob zapadlosti | 15.2. | Tivolska 48 1000 Ljubljana | Tel: 01 230 66 00 Faks: 01 230 77 60 | Boris Pesjak - predsednik uprave Benčina Klemen Hazabent |
| 26 | Factor banka | FB15 | 25.4.2007 | 4.5.2007 | banka | za izplačilo obveznosti iz obveznic jamči izdajatelj z vsem svojim premoženjem | povečanje kapitalne ustreznosti banke in zagotavljanje nadaljnje rasti obsega poslovanja | 9.000.000 EUR | 1.000,00 EUR | 9.000 | 6m EURIBOR + 1,05% | 1.6.2006 1.6.2012 6 let | obresti dvakrat letno, glavnica ob zapadlosti | 1.6. 1.12. | Tivolska 48 1000 Ljubljana | Tel: 01 230 66 00 Faks: 01 230 77 60 | Boris Pesjak - predsednik uprave Benčina Klemen Hazabent |
| 27 | Factor banka | FB16 | 12.3.2008 | 19.3.2008 | banka | za izplačilo obveznosti iz obveznic jamči izdajatelj z vsem svojim premoženjem | povečanje regulatornega kapitala in pokrivanje tržnih tveganj | 5.000.000 EUR | 10.000,00 EUR | 500 | 5,75% | 31.5.2007 brez dospelja | obresti enkrat letno | 31.5. | Tivolska 48 1000 Ljubljana | Tel: 01 230 66 00 Faks: 01 230 77 60 | Boris Pesjak - predsednik uprave Benčina Klemen Hazabent |
| 28 | Factor banka | FB17 | 13.9.2007 | 2.10.2007 | banka | za izplačilo obveznosti iz obveznic jamči izdajatelj z vsem svojim premoženjem | zagotavljanje nadaljnje rasti obsega poslovanja | 25.000.000 EUR | 1.000,00 EUR | 25.000 | 6m EURIBOR + 60 b.t. | 15.5.2007 15.5.2011 4 leta | obresti dvakrat letno, glavnica ob zapadlosti | 15.5. 15.11. | Tivolska 48 1000 Ljubljana | Tel: 01 230 66 00 Faks: 01 230 77 60 | Boris Pesjak - predsednik uprave Benčina Klemen Hazabent |
| 29 | Factor banka | FB19 | 12.3.2008 | 19.3.2008 | banka | za izplačilo obveznosti iz obveznic jamči izdajatelj z vsem svojim premoženjem | zagotavljanje nadaljnje rasti obsega poslovanja | 12.155.000 EUR | 1.000,00 EUR | 12.155 | 6m EURIBOR + 95 b.t. | 22.10.2007 22.10.2010 3 leta | obresti dvakrat letno, glavnica ob zapadlosti | 22.4. 22.10. | Tivolska 48 1000 Ljubljana | Tel: 01 230 66 00 Faks: 01 230 77 60 | Boris Pesjak - predsednik uprave Benčina Klemen Hazabent |
| 30 | Factor banka | FB20 | 12.6.2008 | 12.6.2008 | banka | za izplačilo obveznosti iz obveznic jamči izdajatelj z vsem svojim premoženjem | zagotavljanje nadaljnje rasti obsega poslovanja | 13.090.000 EUR | 1.000,00 EUR | 13.090 | 6m EURIBOR + 160 b.t. | 21.3.2008 21.3.2013 5 let | obresti dvakrat letno, glavnica ob zapadlosti | 21.3. 21.9. | Tivolska 48 1000 Ljubljana | Tel: 01 230 66 00 Faks: 01 230 77 60 | Boris Pesjak - predsednik uprave Benčina Klemen Hazabent |
| 31 | Factor banka | FB21 | 12.9.2008 | 12.9.2008 | banka | za izplačilo obveznosti iz obveznic jamči izdajatelj z vsem svojim premoženjem | zagotavljanje nadaljnje rasti obsega poslovanja | 7.338.000 EUR | 1.000,00 EUR | 7.338 | 6m EURIBOR + 160 b.t. | 2.6.2008 2.6.2013 5 let | obresti dvakrat letno, glavnica ob zapadlosti | 2.6. 2.12. | Tivolska 48 1000 Ljubljana | Tel: 01 230 66 00 Faks: 01 230 77 60 | Boris Pesjak - predsednik uprave Benčina Klemen Hazabent |

F4) OBVEZNICE

| | Izdajatelj | Trgovalna koda | Datum sprejema | Datum začetka trgovanja | Dejavnost | Zavarovanje terjatev | Namen izdaje obveznice | Nom. vred. izdaje na borzi | Apoenska sestava | Število izdanih obveznic po apoenih | Letna obr. mera | Začetek obrest. in rok zapadlosti | Način odplačevanja | Datum izplač. kuponov | Naslov izdajatelja | Telefon Faks | Direktor Kontaktna oseba |
|----|-----------------------------|----------------|----------------|-------------------------|---|--|---|----------------------------|------------------|-------------------------------------|--|------------------------------------|---|--|--|--|--|
| 32 | FMR | FMR1 | 29.4.2005 | 5.5.2005 | dejavnost holdingov | za izplačilo obveznosti iz obveznic jamči izdajatelj z vsem svojim premoženjem | balance | 5.000.000 EUR | 100 EUR | 50.000 | 4,6% | 11.10.2004 11.10.2009 5 let | obresti letno, glavnica ob zapadlosti | 11.10. | Arkova 43 5280 Idrja | Tel: 05 377 37 45 Faks: 05 37 225 15 | Jurij Kleindienst - predsednik uprave Andrej Kren - član uprave |
| 33 | KB1909 | KBG1 | 4.10.2007 | 10.10.2007 | finančno poslovanje in upravljanje finančnih naložb družb v skupini | za izplačilo obveznosti iz obveznic jamči izdajatelj z vsem svojim premoženjem | refinanciranje kratkoročnih dolžniških obveznosti izdajatelja do bank | 10.000.000 EUR | 1.000 EUR | 10.000 | 6m EURIBOR + 125 b.t. | 15.12.2006 15.12.2011 5 let | obresti dvakrat letno, glavnica ob zapadlosti | 15.6. 15.12. | Ulica Malta 2 34170 Gorica Italija | Tel: +39 0481 32545 Fax: +39 0481 31824 | Boris Peric - predsednik upravnega odbora, Luciana Tomšič - podpredsednica upravnega odbora |
| 34 | KD Holding | KDH1 | 2.12.2005 | 16.12.2005 | upravljanje holding družb | obveznice so zavarovane s poroštvom KD Group, finančna družba | refinanciranje vseh obstoječih kreditnih obveznosti izdajatelja do bank, ki so pred izdajo obremenjevale njegovo premoženje, ter tekoče financiranje poslovanja izdajatelja | 40.000.000 EUR | 100 EUR | 400.000 | 5,45% | 25.5.2005 25.5.2015 10 let | obresti letno, glavnica ob zapadlosti | 25.5. | Celovška 206, 1000 Ljubljana | Tel: 01 582 67 00 Faks: 01 518 41 00 | Matjaž Gantar - direktor Olga Horvat |
| 35 | KD Holding | KDH2 | 27.3.2006 | 7.4.2006 | upravljanje holding družb | obveznice so zavarovane s poroštvom KD Group, finančna družba | financiranje tekočega poslovanja | 40.000.000 EUR | 100 EUR | 400.000 | 4,85% | 25.10.2005 25.10.2015 10 let | obresti letno, glavnica ob zapadlosti | 25.10. | Celovška 206, 1000 Ljubljana | Tel: 01 582 67 00 Faks: 01 518 41 00 | Matjaž Gantar - direktor Olga Horvat |
| 36 | Nova Kreditna banka Maribor | KBM7 | 21.6.2005 | 30.6.2005 | banka | izdajatelj jamči z vsem svojim premoženjem | obveznice so bile izdane v zaprti izdaji | 29.210.300 EUR | 417,29 EUR | 70.000 | 4,1% | 22.11.2004 22.11.2011 7 let | obresti letno, glavnica ob zapadlosti | 22.11. | Vita Kraigherja 4 2505 Maribor | Tel: 02 229 22 90 Faks: 02 25 24 333 | Matjaž Kovačič - predsednik uprave Igor Muhič |
| 37 | Nova Kreditna banka Maribor | KBM8 | 21.6.2005 | 30.6.2005 | banka | izdajatelj jamči z vsem svojim premoženjem | obveznice so bile izdane v zaprti izdaji | 29.210.300 EUR | 417,29 EUR | 70.000 | 3,9% | 1.2.2005 1.2.2010 5 let | obresti letno, glavnica ob zapadlosti | 1.2. | Vita Kraigherja 4 2505 Maribor | Tel: 02 229 22 90 Faks: 02 25 24 333 | Matjaž Kovačič - predsednik uprave Igor Muhič |
| 38 | Nova Ljubljanska banka | BDM1 | 19.9.2008 | 19.9.2008 | banka | izdajatelj jamči z vsem svojim premoženjem | povečanje kapitalske ustreznosti banke | 12.500.000 EUR | 100 EUR | 125.000 | 6m EURIBOR + 1,40% | 24.2.2008 25.2.2013 5 let | obresti dvakrat letno, glavnica ob zapadlosti | 24.2. 24.8. | Trg republike 2 1520 Ljubljana | Tel: 01 476 39 00 Faks: 01 252 25 00 | Marjan Kramar - predsednik uprave Marko Jermejič Ana Kastelic |
| 39 | Nova Ljubljanska banka | BZ03 | 22.7.2004 | 27.7.2004 | banka | izdajatelj jamči z vsem svojim premoženjem | kapitalska krepitev banke | 5.000.000 EUR | 1.000 EUR | 5.000 | 4,5% | 10.2.2004 10.2.2011 7 let | obresti letno, glavnica ob zapadlosti | 10.2. | Trg republike 2 1520 Ljubljana | Tel: 01 476 39 00 Faks: 01 252 25 00 | Marjan Kramar - predsednik uprave Marko Jermejič Ana Kastelic |
| 40 | Nova Ljubljanska banka | NLB11 | 10.6.2003 | 18.6.2003 | banka | jamči izdajatelj z vsem svojim premoženjem | pridobitev dolgoročnih sredstev in izboljšanje ročnosti in valutne strukture bilance | 26.326.000 EUR | 1.000 EUR | 26.326 | 5,1% | 20.11.2002 20.11.2009 7 let | obresti letno, glavnica ob zapadlosti | 20.11. | Trg republike 2 1520 Ljubljana | Tel: 01 476 39 00 Faks: 01 252 25 00 | Marjan Kramar - predsednik uprave Marko Jermejič Ana Kastelic |
| 41 | Nova Ljubljanska banka | NLB13 | 30.10.2003 | 14.11.2003 | banka | jamči izdajatelj z vsem svojim premoženjem | povečanje kapitalske ustreznosti banke | 48.962.722 EUR | 417,29 EUR | 117.335 | 7,0% | 9.6.2003 9.6.2013 10 let | obresti letno, glavnica ob zapadlosti | 9.6. | Trg republike 2 1520 Ljubljana | Tel: 01 476 39 00 Faks: 01 252 25 00 | Marjan Kramar - predsednik uprave Marko Jermejič Ana Kastelic |
| 42 | Nova Ljubljanska banka | NLB15 | 25.11.2004 | 1.12.2004 | banka | jamči izdajatelj z vsem svojim premoženjem | zmanjševanje dolge pozicije v tolarjih ter usklajevanje ročnosti aktive in pasive | 54.717.569 EUR | 417,29 EUR | 131.126 | 4,8% | 16.6.2004 16.9.2012 8 let | obresti letno, glavnica ob zapadlosti | 16.6. | Trg republike 2 1520 Ljubljana | Tel: 01 476 39 00 Faks: 01 252 25 00 | Marjan Kramar - predsednik uprave Marko Jermejič Ana Kastelic |
| 43 | Nova Ljubljanska banka | NLB16 | 21.6.2005 | 30.6.2005 | banka | jamči izdajatelj z vsem svojim premoženjem | povečanje kapitalske ustreznosti banke | 32.363.761 EUR | 417,29 EUR | 77.557 | 4,00% | 3.11.2004 3.11.2009 5 let | obresti letno, glavnica ob zapadlosti | 3.11. | Trg republike 2 1520 Ljubljana | Tel: 01 476 39 00 Faks: 01 252 25 00 | Marjan Kramar - predsednik uprave Marko Jermejič Ana Kastelic |
| 44 | Nova Ljubljanska banka | NLB17 | 21.6.2005 | 30.6.2005 | banka | jamči izdajatelj z vsem svojim premoženjem | povečanje kapitalske ustreznosti banke | 42.435.889 EUR | 417,29 EUR | 101.694 | 3,85% | 1.3.2005 1.3.2011 6 let | obresti letno, glavnica ob zapadlosti | 1.3. | Trg republike 2 1520 Ljubljana | Tel: 01 476 39 00 Faks: 01 252 25 00 | Marjan Kramar - predsednik uprave Marko Jermejič Ana Kastelic |
| 45 | Nova Ljubljanska banka | NLB18 | 21.12.2005 | 29.12.2005 | banka | jamči izdajatelj z vsem svojim premoženjem | zmanjševanje obrestnih razmikov v tolarjih in usklajevanja ročnosti aktive in pasive banke | 62.593.500 EUR | 417,29 EUR | 150.000 | 4,15% | 9.6.2005 9.6.2015 10 let | obresti letno, glavnica ob zapadlosti | 9.6. | Trg republike 2 1520 Ljubljana | Tel: 01 476 39 00 Faks: 01 252 25 00 | Marjan Kramar - predsednik uprave Marko Jermejič Ana Kastelic |
| 46 | Nova Ljubljanska banka | NLB19 | 21.12.2005 | 29.12.2005 | banka | jamči izdajatelj z vsem svojim premoženjem | zmanjševanje obrestnih razmikov v tolarjih in usklajevanja ročnosti aktive in pasive banke | 41.729.000 EUR | 417,29 EUR | 100.000 | 4,00% | 30.9.2005 30.9.2016 11 let | obresti letno, glavnica ob zapadlosti | 30.9. | Trg republike 2 1520 Ljubljana | Tel: 01 476 39 00 Faks: 01 252 25 00 | Marjan Kramar - predsednik uprave Marko Jermejič Ana Kastelic |
| 47 | Nova Ljubljanska banka | NLB20 | 16.8.2006 | 25.8.2006 | banka | jamči izdajatelj z vsem svojim premoženjem | zmanjševanje obrestnih razmikov v tolarjih in usklajevanja ročnosti aktive in pasive banke | 23.827.259 EUR | 417,29 EUR | 57.100 | 3,75% prva tri leta, nato 6m EURIBOR + 30 b.t. | 18.1.2006 18.1.2013 7 let | obresti letno, glavnica ob zapadlosti | 18.1. prva tri leta, nato 18.6. in 18.1. | Trg republike 2 1520 Ljubljana | Tel: 01 476 39 00 Faks: 01 252 25 00 | Marjan Kramar - predsednik uprave Marko Jermejič Ana Kastelic |
| 48 | Nova Ljubljanska banka | NLB21 | 20.12.2006 | 27.12.2006 | banka | jamči izdajatelj z vsem svojim premoženjem | zmanjševanje obrestnih razmikov v tolarjih in usklajevanja ročnosti aktive in pasive banke | 29.001.655 EUR | 417,29 EUR | 69.500 | 4,00% | 10.7.2006 10.7.2009 3 leta | obresti letno, glavnica ob zapadlosti | 10.7. | Trg republike 2 1520 Ljubljana | Tel: 01 476 39 00 Faks: 01 252 25 00 | Marjan Kramar - predsednik uprave Marko Jermejič Ana Kastelic |

F4) OBVEZNICE

| | Izdajatelj | Trgovalna koda | Datum sprejema | Datum začetka trgovanja | Dejavnost | Zavarovanje terjatev | Namen izdaje obveznice | Nom. vred. izdaje na borzi | Apoenska sestava | Število izdanih obveznic po apoenih | Letna obr. mera | Začetek obrest. in rok zapadlosti | Način odplačevanja | Datum izplač. kuponov | Naslov izdajatelja | Telefon Faks | Direktor Kontaktna oseba |
|----|--------------------------|----------------|----------------|-------------------------|--|---|--|----------------------------|------------------|-------------------------------------|--------------------------------------|-----------------------------------|---|-----------------------------------|---|---|---|
| 49 | Nova Ljubljanska banka | NLB22 | 8.1.2007 | 11.1.2007 | banka | jamči izdajatelj z vsem svojim premoženjem | vzdrževanje kontinuirane prisotnosti na domačem finančnem trgu in usklajevanje ročnosti aktive in pasive banke | 29.894.000 EUR | 100 EUR | 298.940 | 6m EURIBOR + 25 b.t. | 9.11.2006 9.5.2011 4 leta | obresti letno, glavnica ob zapadlosti | 10.7. | Trg republike 2 1520 Ljubljana | Tel: 01 476 39 00 Faks: 01 252 25 00 | Marjan Kramar - predsednik uprave Marko Jernejčič Ana Kastelic |
| 50 | Nova Ljubljanska banka | NLB23 | 23.11.2007 | 28.11.2007 | banka | jamči izdajatelj z vsem svojim premoženjem | usklajevanje ročnosti aktive in pasive banke ter vzdrževanje ustreznega obsega izdanih lastnih vrednostnih papirjev na finančnih trgih | 54.200.000 EUR | 1.000 EUR | 54.200 | 3m EURIBOR + 20 b.t. | 28.6.2007 28.6.2012 5 let | obresti četrletno, glavnica ob zapadlosti | 28.3. 28.6. 28.9. 28.12. | Trg republike 2 1520 Ljubljana | Tel: 01 476 39 00 Faks: 01 252 25 00 | Marjan Kramar - predsednik uprave Marko Jernejčič Ana Kastelic |
| 51 | Poslovni sistem Mercator | MEO1 | 31.1.2005 | 10.2.2005 | trgovina, agroživilska industrija, kmetijstvo in gostinska dejavnost | jamči izdajatelj z vsem svojim premoženjem | tekoče financiranje poslovanja predvsem financiranje investicij v osnovna sredstva (izgradnja novih trgovskih objektov ter posodabljanje maloprodajne mreže), ter refinanciranje oziroma odplačila zapadlih glavnin nekaterih obstoječih kratkoročnih in dolgo | 36.540.000 EUR | 100 EUR | 365.400 | 4,8% | 27.9.2004 27.9.2011 7 let | obresti letno, glavnica ob zapadlosti | 27.9. | Dunajska cesta 107 1000 Ljubljana | Tel: 01 560 10 00 Faks: 01 568 21 00 | Žiga Debeljak - predsednik uprave Mateja Jesenek - članica uprave Vera Aljančič Falež - članica uprave Peter Zavrl - član uprave |
| 52 | Poštna banka Slovenije | PBS6 | 8.7.2005 | 21.7.2005 | banka | obveznice niso posebej zavarovane, za obveznosti iz obveznic jamči izdajatelj z vsem svojim premoženjem | izdajatelj izdaja obveznice z namenom zagotovitve dolgoročnih virov sredstev | 4.172.900 EUR | 417,29 EUR | 10.000 | 4,7% | 30.9.2004 30.9.2011 7 let | obresti letno, glavnica ob zapadlosti | 30.9. | Ulica Vita Kraigherja 5 2000 Maribor | Tel: 02 228 82 02 Faks: 02 228 82 03 | mag. Drago Pišek - predsednik uprave |
| 53 | Poštna banka Slovenije | PBS7 | 8.7.2005 | 21.7.2005 | banka | obveznice niso posebej zavarovane, za obveznosti iz obveznic jamči izdajatelj z vsem svojim premoženjem | izdajatelj izdaja obveznice z namenom zagotovitve dolgoročnih virov sredstev | 16.691.600 EUR | 417,29 EUR | 40.000 | 4,4% | 6.12.2004 6.12.2012 8 let | obresti letno, glavnica ob zapadlosti | 6.12. | Ulica Vita Kraigherja 5 2000 Maribor | Tel: 02 228 82 02 Faks: 02 228 82 03 | mag. Drago Pišek - predsednik uprave |
| 54 | Poteza naložbe | PNO1 | 23.9.2004 | 29.9.2004 | podjetniško in poslovno svetovanje | obveznice niso posebej zavarovane, za obveznosti iz obveznic jamči izdajatelj z vsem svojim premoženjem | optimizacija strukture virov sredstev ter pridobitev dolgoročnih finančnih virov za izpeljavo projektov, določenih v strategiji | 10.000.000 EUR | 100 EUR | 100.000 | 5,25% | 15.11.2003 15.11.2011 8 let | obresti in glavnica polletno, 3-letni moratorij na izplačilo glavnice | 15.5. 15.11. | Železna cesta 18 1000 Ljubljana | Tel: 01 307 07 00 Fax: 01 307 07 01 | Drago Simčič - direktor |
| 55 | Poteza Skupina | PSN1 | 4.12.2008 | 8.12.2008 | holding | obveznice niso posebej zavarovane, za obveznosti iz obveznic jamči izdajatelj z vsem svojim premoženjem | financiranje širitvenih projektov odvisnih druž | 15.415.000 EUR | 1.000 EUR | 15.415 | 7,50% | 1.10.2008 1.10.2011 3 leta | obresti dvakrat letno, glavnica ob zapadlosti | 1.4. 1.10. | Železna cesta 18 1000 Ljubljana | Tel: 01 30 70 800 Faks: 01 30 70 801 | Branko Drobnak - predsednik uprave |
| 56 | Probanka Maribor | PRB7 | 29.4.2004 | 5.5.2004 | banka | izdajatelj jamči z vsem svojim premoženjem | obveznice so bile izdane v zaprti izdaji | 12.000.000 EUR | 100 EUR | 120.000 | 5,20% | 8.12.2003 8.12.2010 7 let | obresti letno, glavnica ob zapadlosti | 8.12. | Svetozarevska 12 2000 Maribor | Tel: 02 25 20 500 Faks: 02 25 20 560 | Romana Pajenk - generalna direktorica Tine Murn - stiki z javnostmi |
| 57 | Probanka Maribor | PRB8 | 2.3.2007 | 7.3.2007 | banka | izdajatelj jamči z vsem svojim premoženjem | pridobitev kvalitetnih dolgoročnih virov | 9.200.000 EUR | 100 EUR | 92.000 | 4,00% | 5.10.2006 10.10.2012 6 let | obresti letno, glavnica ob zapadlosti | 10.10. | Svetozarevska 12 2000 Maribor | Tel: 02 25 20 500 Faks: 02 25 20 560 | Romana Pajenk - generalna direktorica Tine Murn - stiki z javnostmi |
| 58 | Probanka Maribor | PRB9 | 11.4.2008 | 16.4.2008 | banka | za obveznosti iz obveznic jamči izdajatelj z vsem svojim premoženjem | pridobitev kvalitetnih dolgoročnih virov za ohranjanje kapitalne ustreznosti banke | 25.000.000 EUR | 100 EUR | 250.000 | 3m EURIBOR + 1,5% (2,7 po 10. letih) | 15.10.2007 brez dospelja | obresti 4 krat letno, glavnica ob odpoklicu | 15.1. 15.4. 15.7. 15.10. | Svetozarevska 12 2000 Maribor | Tel: 02 25 20 500 Faks: 02 25 20 578 | Romana Pajenk - generalna direktorica Tine Murn - stiki z javnostmi |
| 59 | Probanka Maribor | PRB10 | 23.12.2008 | 30.12.2008 | banka | izdajatelj jamči z vsem svojim premoženjem | pridobitev dolgoročnih virov za uresničevanje naložbene politike banke | 30.000.000 EUR | 1.000 EUR | 30.000 | 6,10% | 12.5.2008 12.5.2015 7 let | obresti letno, glavnica ob zapadlosti | 12.5. | Svetozarevska 12 2000 Maribor | Tel: 02 25 20 500 Faks: 02 25 20 560 | Romana Pajenk - generalna direktorica Tine Murn - stiki z javnostmi |
| 60 | Republika Slovenija | RS18 | 10.5.2000 | 15.5.2000 | država | terjatve iz obveznic niso zavarovane in za izpolnitev odgovarja izključno Republika Slovenija kot dolžnik | financiranje proračuna Republike Slovenije | 45.016.600 EUR | 100 EUR | 450.166 | 6,0% | 26.4.2000 26.4.2010 10 let | obresti letno, glavnica ob zapadlosti | 26.4. | Ministrstvo za finance Župančičeva 3 1000 Ljubljana | Tel: 01 369 66 00 Faks: 01 369 66 09 | Stanislava Zadravec C. |
| 61 | Republika Slovenija | RS21 | 4.11.2002 | 18.11.2002 | država | terjatve iz obveznic niso zavarovane in za izpolnitev odgovarja izključno Republika Slovenija kot dolžnik | plačilo odškodnine za zaplenjeno premoženje zaradi razveljavitve kazni zaplembe premoženja | 56.305.371 EUR | 41,73 EUR | 1.349.278 | 1% + TOM | 1.2.2001 1.3.2015 14 let | obresti in glavnica letno | 1.3. | Ministrstvo za finance Župančičeva 3 1000 Ljubljana | Tel: 01 369 66 00 Faks: 01 369 66 09 | Stanislava Zadravec C. |
| 62 | Republika Slovenija | RS23 | 15.2.2001 | 20.2.2001 | država | terjatve iz obveznic niso zavarovane in za izpolnitev odgovarja izključno Republika Slovenija kot dolžnik | financiranje proračuna Republike Slovenije | 40.000.000 EUR | 100 EUR | 400.000 | 6,0% | 13.2.2001 14.2.2011 10 let | obresti letno, glavnica ob zapadlosti | 13.2. | Ministrstvo za finance Župančičeva 3 1000 Ljubljana | Tel: 01 369 66 00 Faks: 01 369 66 09 | Stanislava Zadravec C. |
| 63 | Republika Slovenija | RS26 | 17.10.2001 | 14.6.2001 | država | terjatve iz obveznic niso zavarovane in za izpolnitev odgovarja izključno Republika Slovenija kot dolžnik | financiranje proračuna Republike Slovenije | 49.976.500 EUR | 100 EUR | 499.765 | 5% | 1.6.2001 1.6.2011 10 let | obresti letno, glavnica ob zapadlosti | 1.6. | Ministrstvo za finance Župančičeva 3 1000 Ljubljana | Tel: 01 369 66 00 Faks: 01 369 66 09 | Stanislava Zadravec C. |

F4) OBVEZNICE

| | Izdajatelj | Trgovalna koda | Datum sprejema | Datum začetka trgovanja | Dejavnost | Zavarovanje terjatev | Namen izdaje obveznice | Nom. vred. izdaje na borzi | Apoenska sestava | Število izdanih obveznic po apoenih | Letna obr. mera | Začetek obrest. in rok zapadlosti | Način odplačevanja | Datum izplač. kuponov | Naslov izdajatelja | Telefon Faks | Direktor Kontaktno osebe |
|----|---------------------|----------------|----------------|-------------------------|-----------|---|--|----------------------------|------------------|-------------------------------------|-----------------|------------------------------------|---|--------------------------------------|---|---|--------------------------|
| 64 | Republika Slovenija | RS29 | 18.1.2002 | 25.1.2002 | država | terjatve iz obveznic niso zavarovane in za izpolnitev odgovarja izključno Republika Slovenija kot dolžnik | financiranje proračuna Republike Slovenije in ali potreb upravljanja z državnim dolgom | 55.000.000 EUR | 100 EUR | 550.000 | 5,375% | 15.01.2002 15.1.2012 10 let | obresti letno, glavnica ob zapadlosti | 15.1. | Ministrstvo za finance Župančičeva 3 1000 Ljubljana | Tel: 01 369 66 00 Faks: 01 369 66 09 | Stanislava Zadavec C. |
| 65 | Republika Slovenija | RS32 | 18.1.2002 | 25.1.2002 | država | terjatve iz obveznic niso zavarovane in za izpolnitev odgovarja izključno Republika Slovenija kot dolžnik | upravljanje z državnim dolgom zamenjava za obveznice RS151095M | 23.865.500 EUR | 100 EUR | 238.655 | 5,375% | 15.01.2002 15.1.2012 10 let | obresti letno, glavnica ob zapadlosti | 15.1. | Ministrstvo za finance Župančičeva 3 1000 Ljubljana | Tel: 01 369 66 00 Faks: 01 369 66 09 | Stanislava Zadavec C. |
| 66 | Republika Slovenija | RS33 | 2.4.2002 | 9.4.2002 | država | terjatve iz obveznic niso zavarovane in za izpolnitev odgovarja izključno Republika Slovenija kot dolžnik | prevzem obveznosti Slovenskih železarn | 127.166.004 EUR | 511,29 EUR | 248.716 | 8,0% | 1.1.2002 31.12.2022 20 let | obresti štirikrat letno, glavnica ob zapadlosti | 20.01. 20.04. 20.07. 20.10. | Ministrstvo za finance Župančičeva 3 1000 Ljubljana | Tel: 01 369 66 00 Faks: 01 369 66 09 | Stanislava Zadavec C. |
| 67 | Republika Slovenija | RS38 | 24.4.2002 | 30.4.2002 | država | terjatve iz obveznic niso zavarovane in za izpolnitev odgovarja izključno Republika Slovenija kot dolžnik | financiranje proračuna Republike Slovenije in ali potreb upravljanja z državnim dolgom | 68.847.000 EUR | 100 EUR | 688.470 | 5,625% | 19.4.2002 19.4.2017 15 let | obresti letno, glavnica ob zapadlosti | 19.4. | Ministrstvo za finance Župančičeva 3 1000 Ljubljana | Tel: 01 369 66 00 Faks: 01 369 66 09 | Stanislava Zadavec C. |
| 68 | Republika Slovenija | RS44 | 26.11.2002 | 29.11.2002 | država | terjatve iz obveznic niso zavarovane in za izpolnitev odgovarja izključno Republika Slovenija kot dolžnik | upravljanje z državnim dolgom zamenjava za obveznice serije RS151095 od vključno G do vključno T | 4.443.536 EUR | 41,73 EUR | 106.483 | 6,65% | 8.11.2002 8.11.2012 10 let | obresti letno, glavnica ob zapadlosti | 8.11. | Ministrstvo za finance Župančičeva 3 1000 Ljubljana | Tel: 01 369 66 00 Faks: 01 369 66 09 | Stanislava Zadavec C. |
| 69 | Republika Slovenija | RS48 | 5.12.2002 | 10.12.2002 | država | terjatve iz obveznic niso zavarovane in za izpolnitev odgovarja izključno Republika Slovenija kot dolžnik | financiranje potreb proračuna Republike Slovenije in/ali potreb upravljanja z državnim dolgom | 56.465.200 EUR | 100 EUR | 564.652 | 4,75% | 2.12.2002 2.12.2012 10 let | obresti letno, glavnica ob zapadlosti | 2.12. | Ministrstvo za finance Župančičeva 3 1000 Ljubljana | Tel: 01 369 66 00 Faks: 01 369 66 09 | Stanislava Zadavec C. |
| 70 | Republika Slovenija | RS49 | 17.1.2003 | 22.1.2003 | država | terjatve iz obveznic niso zavarovane in za izpolnitev odgovarja izključno Republika Slovenija kot dolžnik | izdane zaradi zamenjave obveznic RS4E, izdanih na podlagi uredbe o izdaji obveznic RS za prevzete obveznosti do bank iz neizplačanih deviznih vlog | 29.632.020 EUR | 380 EUR | 77.979 | 4,75% | 10.1.2003 10.1.2022 19 let | obresti letno, glavnica ob zapadlosti | 10.1. | Ministrstvo za finance Župančičeva 3 1000 Ljubljana | Tel: 01 369 66 00 Faks: 01 369 66 09 | Stanislava Zadavec C. |
| 71 | Republika Slovenija | RS50 | 5.3.2003 | 11.3.2003 | država | terjatve iz obveznic niso zavarovane in za izpolnitev odgovarja izključno Republika Slovenija kot dolžnik | financiranje potreb proračuna RS in/ali potreb upravljanja z državnim dolgom | 48.527.000 EUR | 100 SIT | 485.270 | 4,50% | 24.2.2003 24.2.2013 10 let | obresti letno, glavnica ob zapadlosti | 24.2. | Ministrstvo za finance Župančičeva 3 1000 Ljubljana | Tel: 01 369 66 00 Faks: 01 369 66 09 | Stanislava Zadavec C. |
| 72 | Republika Slovenija | RS53 | 14.4.2003 | 17.4.2003 | država | terjatve iz obveznic niso zavarovane in za izpolnitev odgovarja izključno Republika Slovenija kot dolžnik | financiranje potreb proračuna RS in/ali potreb upravljanja z državnim dolgom | 79.290.900 EUR | 100 EUR | 792.909 | 4,875% | 8.4.2003 8.4.2018 15 let | obresti letno, glavnica ob zapadlosti | 8.4. | Ministrstvo za finance Župančičeva 3 1000 Ljubljana | Tel: 01 369 66 00 Faks: 01 369 66 09 | Stanislava Zadavec C. |
| 73 | Republika Slovenija | RS54 | 23.10.2003 | 29.10.2003 | država | terjatve iz obveznic niso zavarovane in za izpolnitev odgovarja izključno Republika Slovenija kot dolžnik | financiranje potreb proračuna RS in/ali potreb upravljanja z državnim dolgom | 76.295.376 EUR | 41,73 EUR | 1.828.310 | 5,75% | 15.10.2003 15.10.2013 10 let | obresti letno, glavnica ob zapadlosti | 15.10. | Ministrstvo za finance Župančičeva 3 1000 Ljubljana | Tel: 01 369 66 00 Faks: 01 369 66 09 | Stanislava Zadavec C. |
| 74 | Republika Slovenija | RS57 | 23.3.2004 | 29.3.2004 | država | terjatve iz obveznic niso zavarovane in za izpolnitev odgovarja izključno Republika Slovenija kot dolžnik | financiranje potreb proračuna RS in/ali potreb upravljanja z državnim dolgom | 259.697.224 EUR | 41,73 EUR | 6.223.274 | 4,875% | 15.3.2004 15.10.2014 10 let | obresti letno, glavnica ob zapadlosti | 15.10. | Ministrstvo za finance Župančičeva 3 1000 Ljubljana | Tel: 01 369 66 00 Faks: 01 369 66 09 | Stanislava Zadavec C. |
| 75 | Republika Slovenija | RS59 | 24.1.2005 | 2.2.2005 | država | terjatve iz obveznic niso zavarovane in za izpolnitev odgovarja izključno Republika Slovenija kot dolžnik | financiranje potreb proračuna RS in/ali potreb upravljanja z državnim dolgom | 1.066.332.031 EUR | 41,73 EUR | 25.553.128 | 4,0% | 17.2.2005 17.2.2016 11 let | obresti letno, glavnica ob zapadlosti | 17.2. | Ministrstvo za finance Župančičeva 3 1000 Ljubljana | Tel: 01 369 66 00 Faks: 01 369 66 09 | Stanislava Zadavec C. |
| 76 | Republika Slovenija | RS60 | 4.4.2005 | 14.4.2005 | država | terjatve iz obveznic niso zavarovane in za izpolnitev odgovarja izključno Republika Slovenija kot dolžnik | financiranje potreb proračuna RS in/ali potreb upravljanja z državnim dolgom | 368.623.416 EUR | 41,73 EUR | 8.833.535 | 3,5% | 31.3.2005 31.3.2010 5 let | obresti letno, glavnica ob zapadlosti | 31.3. | Ministrstvo za finance Župančičeva 3 1000 Ljubljana | Tel: 01 369 66 00 Faks: 01 369 66 09 | Stanislava Zadavec C. |
| 77 | Republika Slovenija | RS61 | 12.1.2006 | 24.1.2006 | država | terjatve iz obveznic niso zavarovane in za izpolnitev odgovarja izključno Republika Slovenija kot dolžnik | financiranje potreb proračuna RS in/ali potreb upravljanja z državnim dolgom | 328.861.569 EUR | 41,73 EUR | 7.880.699 | 3,25% | 23.1.2006 23.1.2011 5 let | obresti letno, glavnica ob zapadlosti | 23.1. | Ministrstvo za finance Župančičeva 3 1000 Ljubljana | Tel: 01 369 66 00 Faks: 01 369 66 09 | Stanislava Zadavec C. |

F4) OBVEZNICE

| | Izdajatelj | Trgovalna koda | Datum sprejema | Datum začetka trgovanja | Dejavnost | Zavarovanje terjatev | Namen izdaje obveznice | Nom. vred. izdaje na borzi | Apoenska sestava | Število izdanih obveznic po apoenih | Letna obr. mera | Začetek obrest. in rok zapadlosti | Način odplačevanja | Datum izplač. kuponov | Naslov izdajatelja | Telefon Faks | Direktor Kontaktna oseba |
|----|--|----------------|----------------|-------------------------|--|---|--|----------------------------|------------------|-------------------------------------|-----------------------|------------------------------------|---|-----------------------|---|---|---|
| 78 | Republika Slovenija | RS62 | 12.1.2006 | 24.1.2006 | država | terjatve iz obveznic niso zavarovane in za izpolnitev odgovarja izključno Republika Slovenija kot dolžnik | financiranje potreb proračuna RS in/ali potreb upravljanja z državnim dolgom | 390.540.053 EUR | 41,73 EUR | 9.358.736 | 3,5% | 23.3.2005 23.3.2017 12 let | obresti letno, glavnica ob zapadlosti | 23.3. | Ministrstvo za finance Župančičeva 3 1000 Ljubljana | Tel: 01 369 66 00 Faks: 01 369 66 09 | Stanislava Zadavec C. |
| 79 | Republika Slovenija | RS63 | 7.2.2008 | 7.2.2008 | država | terjatve iz obveznic niso zavarovane in za izpolnitev odgovarja izključno Republika Slovenija kot dolžnik | financiranje potreb proračuna RS in/ali potreb upravljanja z državnim dolgom | 1.000.000.000 EUR | 1.000,00 EUR | 1.000.000 | 4,375% | 6.2.2008 6.2.2019 11 let | obresti letno, glavnica ob zapadlosti | 6.2. | Ministrstvo za finance Župančičeva 3 1000 Ljubljana | Tel: 01 369 66 00 Faks: 01 369 66 09 | Stanislava Zadavec C. |
| 80 | Republika Slovenija | RS64 | 30.1.2009 | 6.2.2009 | država | terjatve iz obveznic niso zavarovane in za izpolnitev odgovarja izključno Republika Slovenija kot dolžnik | financiranje potreb proračuna RS in/ali potreb upravljanja z državnim dolgom | 1.000.000.000 EUR | 1.000,00 EUR | 1.000.000 | 4,25% | 5.2.2009 5.2.2012 3 leta | obresti letno, glavnica ob zapadlosti | 5.2. | Ministrstvo za finance Župančičeva 3 1000 Ljubljana | Tel: 01 369 66 00 Faks: 01 369 66 10 | Stanislava Zadavec C. |
| 81 | Republika Slovenija | RS65 | 27.3.2009 | 3.4.2009 | država | terjatve iz obveznic niso zavarovane in za izpolnitev odgovarja izključno Republika Slovenija kot dolžnik | financiranje potreb proračuna RS in/ali potreb upravljanja z državnim dolgom | 1.500.000.000 EUR | 1.000,00 EUR | 1.500.000 | 4,375% | 2.4.2009 2.4.2014 5 let | obresti letno, glavnica ob zapadlosti | 2.4. | Ministrstvo za finance Župančičeva 3 1000 Ljubljana | Tel: 01 369 66 00 Faks: 01 369 66 10 | Stanislava Zadavec C. |
| 82 | Sip, strojna industrija | SIPBE | 13.6.2000 | 19.6.2000 | proizvodnja traktorjev ter drugih kmetijskih, gozdarskih in obdelovalnih strojev | terjatve so zavarovane z vknjižbo zastavne pravice in zaznambo izvršljivosti terjatve na nepremičnem premoženju družbe, vpisanem pri vložku 194 k.o. Šempeter, in sicer v korist Slovenske razvojne družbe, ocenjena vrednost nepremičnin ki so predmet zavarov | za potrebe finančnega prestrukturiranja in za financiranje nujnih novih investicij | 1.763.985 EUR | 102,26 EUR | 17.250 | 6% | 15.10.1999 15.10.2009 10 let | obresti in glavnica polletno, 5 letni moratorij na izplačilo glavnice | 15.4. 15.10. | Juhartova 2 3311 Šempeter v Savinjski dolini | Tel: 03 703 85 00 Faks: 03 703 86 81 | Janez Širovnik - generalni direktor |
| 83 | Slovenska izvozna in razvojna banka | SI01 | 19.12.2008 | 24.12.2008 | banka za spodbujanje izvoza in razvoja | jamči družba s celotnim svojim premoženjem, Republika Slovenija na podlagi 13. člena ZSIRB odgovarja za obveznosti izdajatelja, ki nastanejo zaradi izdaje dolžniških VP | zagotovitev dolgoročnih virov za namene financiranja skladne z ZSIRB | 500.000.000 EUR | 100.000,00 EUR | 5.000 | 6m EURIBOR + 100 b.t. | 23.10.2008 23.10.2011 3 leta | obresti dvakrat letno, glavnica ob zapadlosti | 23.6. 23.12. | Josipine Turnograjske 6, 1000 Ljubljana | Tel: 01 20 07 500 Faks: 01 20 07 575 | mag. Sibil Svilan - predsednik |
| 84 | Slovenska odškodninska družba | SOS2E | 27.3.1997 | 7.4.1997 | poravnava obveznosti po zakonu o denacionalizaciji, zakonu o zadrukah in drugih predpisih, ki urejajo denacionalizacijo premoženja | jamči družba s celotnim svojim premoženjem | poravnava obveznosti denacionalizacijskim upravičencem | 801.432.277 EUR | 51,13 EUR | 15.674.404 | 6% | 1.6.1996 1.6.2016 20 let | obresti in glavnica polletno, 8 letni moratorij na odplačilo glavnice | 1.6. 1.12. | Mala ulica 5, p.p. 139 1001 Ljubljana | Tel: 01 300 91 13 Faks: 01 300 91 11 | Tomaž Kuntarič - direktor Kaja Špihar |
| 85 | Stanovanjski sklad Republike Slovenije | SSR1E | 11.4.1996 | 4.7.1996 | stanovanjski sklad | jamči izdajatelj z vsem svojim premoženjem neomejeno | povečanje razpoložljivih sredstev za zadovoljevanje potreb državljanov, kupcev stanovanj | 3.628.440 EUR | 51,13 EUR | 70.965 | 6,0% | 1.11.1995 1.11.2010 15 let | obresti in glavnica polletno | 1.5. 31.10. | Pojanska c. 31 1000 Ljubljana | Tel: 01 471 05 00 Faks: 01 471 05 03 | Primož Pirc - predsednik uprave Biserka Prošek Darja Fišer |
| 86 | Stanovanjski sklad Republike Slovenije | SSR3 | 21.5.2001 | 28.5.2001 | stanovanjski sklad | jamči Stanovanjski sklad RS, javni sklad, neomejeno z vsem svojim namenskim premoženjem | povečanje razpoložljivih sredstev za zadovoljevanje potreb državljanov, kupcev stanovanj | 8.345.800 EUR | 417,29 EUR | 20.000 | TOM + 6,10% | 5.1.2001 5.1.2011 10 let | obresti in glavnica polletno | 5.1. 6.7. | Pojanska c. 31 1000 Ljubljana | Tel: 01 471 05 00 Faks: 01 471 05 03 | Primož Pirc - predsednik uprave Biserka Prošek Darja Fišer |
| 87 | Zavarovalnica Triglav | ZT01 | 24.5.2004 | 2.6.2004 | opravljanje zavarovalnih poslov | jamči izdajatelj z vsem svojim premoženjem neomejeno | | 30.000.000 EUR | 1.000 EUR | 30.000 | 5,125% | 20.10.2003 20.10.2013 10 let | obresti letno, glavnica ob zapadlosti | 20.10. | Miklošičeva 19 1000 Ljubljana | Tel: 01 474 72 00 faks: 01 432 63 02 | mag. Andrej Kocič - predsednik uprave |

F4) VZAJEMNI SKLADI

| Vzajemni sklad | Trgovalna koda | Vrsta sklada | Kotacija | Datum sprejema | Datum začetka trgovanja | Naložbena politika vzajemnega sklada | Prvi enotni tečaj * | Št. kuponov na org. trgu ob začetku trgovanja | Št. kuponov na org. trgu konec meseca | Naslov izdajatelja | Telefon Faks | DZU, ki upravlja VS | Direktor DZU Kontaktne osebe |
|--|----------------|-------------------------|----------|----------------|-------------------------|--|---------------------|---|---------------------------------------|---|---|---|--|
| 1 Infond Global | INDGL | aktivni vzajemni sklad | Osnovna | 10.10.2008 | 10.10.2008 | Uravnoveženo investiranje v lastniške in dolžniške vrednostne papirje, ko so ocenjeni kot tržno podcenjeni oz. z visoko bonitetno oceno in primerno likvidni. Panožno in geografsko portfelj ni omejen. | 10,09 EUR | 8.713.540 | 6.363.811 | Ulica Vita Kraigherja 5 2000 Maribor | Tel: 02 229 20 80 Faks: 02 229 27 96 | KBM Infond, DZU, d.d. | Stanko Brglez - predsednik uprave |
| 2 Infond Dynamic | INDDY | aktivni vzajemni sklad | Osnovna | 24.10.2008 | 24.10.2008 | Investiranje v pretežno lastniške vrednostne papirje, ko so ocenjeni kot tržno podcenjeni in primerno likvidni. Panožno in geografsko portfelj ni omejen. | 3,90 EUR | 5.484.440 | 5.063.343 | Ulica Vita Kraigherja 5 2000 Maribor | Tel: 02 229 20 80 Faks: 02 229 27 96 | KBM Infond, DZU, d.d. | Stanko Brglez - predsednik uprave |
| 3 MP-BALKAN.SI | MPBL | aktivni vzajemni sklad | Osnovna | 21.11.2006 | 24.11.2006 | Kapitalski trgi Slovenije, Hrvaške, Bosne in Hercegovine, Srbije in Črne Gore, Makedonije, Bolgarije, Romunije, Grčije in Turčije | 62,36 EUR | 82.689 | 367.098 | Gradnikove brigade 11 1000 Ljubljana | Tel: 01 587 47 77 Faks: 01 587 47 70 | Medvešek Pušnik DZU, d.d. | Mag. Jovan Lukovac - predsednik uprave DZU |
| 4 MP-EUROSTOCK.SI, indeksni vzajemni sklad | MPEU | indeksni vzajemni sklad | Osnovna | 8.6.2006 | 16.6.2006 | Sledi indeksu MP-Eurostock. Osnovni kriterij za določanje cenovnega indeksa je višina izplačanih dividend v velikih evropskih delniških družbah. | 5,47 EUR | 728.413 | 1.052.112 | Gradnikove brigade 11 1000 Ljubljana | Tel: 01 587 47 77 Faks: 01 587 47 70 | Medvešek Pušnik DZU, d.d. | Mag. Jovan Lukovac - predsednik uprave DZU |
| 5 PB Biotech Index | PBDBI | indeksni vzajemni sklad | Plus | 17.6.2008 | 23.6.2008 | Sledi indeksu PB Biotech Index | 0,963 EUR | 663.529 | 263.859 | Trg Leona Štuklja 12, 2000 Maribor | Tel: 02 252 08 00 Fax: 02 252 08 29 | Probanka upravljanje premoženja, d.o.o. | Jože Dover - predsednik uprave DZU |
| 6 PB Uranium Index | PBDUI | indeksni vzajemni sklad | Plus | 17.6.2008 | 23.6.2008 | Sledi indeksu PB Uranium Index | 0,982 EUR | 806.137 | 552.475 | Trg Leona Štuklja 12, 2000 Maribor | Tel: 02 252 08 00 Fax: 02 252 08 29 | Probanka upravljanje premoženja, d.o.o. | Jože Dover - predsednik uprave DZU |
| 7 Probanka globalni naložbeni sklad | PBGS | aktivni vzajemni sklad | Osnovna | 21.11.2006 | 24.11.2006 | Naložbe v delnice močno razpršene globalno, kakor tudi po različnih gospodarskih panogah, naložbe v obveznice pa še v državne in podjetniške obveznice. Orientacija tako na razvite, kot tudi na nerazvite trge po vsem svetu. | 0,710 EUR | 142.885.835 | 68.634.570 | Trg Leona Štuklja 12, 2000 Maribor | Tel: 02 252 08 00 Fax: 02 252 08 29 | Probanka upravljanje premoženja, d.o.o. | Jože Dover - predsednik uprave DZU |

* Enotni tečaj prvega trgovalnega dne je preračunan na podlagi tečaja Banke Slovenije na ta dan

F5) INVESTICIJSKE DRUŽBE

| | Investicijska družba | Trgovalna koda | Razred delnic | Datum sprejema | Datum začetka trgovanja | Sestava kapitala | Enotni tečaj prvega trgovalnega dne * | Nom. vred. delnice | Št. delnic na org. trgu | Dividenda za leto 2007 | Datum brez upravičenja do dividende | Naslov izdajatelja | Telefon Faks | DZU, ki upravlja ID | Direktor DZU in ID Kontaktne osebe |
|---|---|----------------|---------------|----------------|-------------------------|------------------------------------|---------------------------------------|--------------------|-------------------------|------------------------|-------------------------------------|----------------------------------|---|--|--|
| 1 | KD ID, delniška ID | KDIR | redne imenske | 1.2.2001 | 9.2.2001 | 9.181.542 rednih delnic | 0,341 EUR | 1 kos | 9.181.542 | 2,90 EUR | 9.5.2008 | Celovška 206 Ljubljana | Tel: 01 582 67 00 Faks: 01 518 40 88 | KD Skladi, družba za upravljanje, d.o.o. | dr. Peter Groznik - direktor DZU in ID |
| 2 | NFD 1 DELNIŠKI INVESTICIJSKI SKLAD | NF1N | redne imenske | 23.10.1998 | 26.10.1998 | 160.580.300 rednih kosovnih delnic | 0,399 EUR | 1 kos | 160.580.300 | 0,39 EUR | 26.5.2008 | Trdinova 4 1000 Ljubljana | Tel: 01 434 10 00 Faks: 01 431 11 09 | Nacionalna finančna družba za upravljanje investicijskih skladov, d. o. o. | Stanislav Valant - direktor DZU Roman Ambrož - direktor ID Lenka Dominko |
| 3 | KRONA SENIOR, investicijska družba prilagodljive sestave naložb | SNOG | redne imenske | 8.12.1998 | 8.12.1998 | 6.895.504 rednih kosovnih delnic | 0,135 EUR | 1 kos | 6.895.504 | 1,39 EUR | 27.7.2008 | Štefanova 13 a 1000 Ljubljana | Tel: 01 24 14 162 Fax: 01 24 14 168 | DUS Krona, d.o.o. | Urban Belič in Ivan Pajek - člana uprave DZU Janez Pajek |
| 4 | ZVON ENA ID, delniška investicijska družba | ZVIR | redne imenske | 11.11.2003 | 24.11.2003 | 2.277.577 rednih kosovnih delnic | 9,34 EUR | 1 kos | 2.277.577 | 2,90 EUR | 18.8.2008 | Slovenska 17 2000 Maribor | Tel: 05 908 05 50 Faks: 05 908 05 52 | Krekova družba, d o.o. | Roza Mlakar Kukovič - direktorica DZU |

* Enotni tečaj prvega trgovalnega dne je preračunan na podlagi tečaja Banke Slovenije na ta dan. Tečaj prvega trgovalnega dne deljen z 10 zaradi spremembe nominalne vrednosti delnic leta 1999; pri delnicah, ki so kotirale pred julijem 1999.