



MESEČNE IN POLLETNE STATISTIKE LJUBLJANSKE BORZE JUNIJ IN PRVO POLLETJE 2009

Letnik XV, št. 6/09

PROMET

Tržni segment	Junij 2009			Prvo polletje 2009		
	Promet v 000 EUR	Količina	Število poslov	Promet v 000 EUR	Količina	Število poslov
Delnice	44.806	1.374.432	14.374	211.823	8.360.283	69.878
Prva kotacija	36.356	666.454	9.550	155.240	3.327.509	43.640
Standardna kotacija	6.518	308.796	2.197	46.165	2.912.962	14.153
Vstopna kotacija	1.932	399.182	2.627	10.419	2.119.812	12.085
Obveznice	11.088	133.576	453	97.638	1.468.874	2.884
Investicijski kuponi	297	266.462	280	2.254	2.165.866	2.062
Plus kotacija	33	48.256	4	65	100.728	34
Osnovna kotacija	264	218.206	276	2.189	2.065.138	2.028
Delnice investicijskih družb	1.857	1.549.094	1.113	9.009	6.637.010	5.616
Kratkoročni VP	0	0	0	0	0	0
SKUPAJ PREKO BTS	58.047	3.323.564	16.220	320.724	18.632.033	80.440

VELIKOST TRGA

Tržni segment	Tržna kapitalizacija v mio EUR	Število izdaj	Število izdajateljev
Delnice	9.216	82	81
Prva kotacija	5.710	8	8
Standardna kotacija	2.284	17	17
Vstopna kotacija	1.221	57	56
Obveznice	9.237	86	22
Investicijski kuponi	133	11	3
Plus kotacija	1	2	1
Osnovna kotacija	133	5	3
Delnice investicijskih družb	257	4	4
SKUPAJ	18.843	179	103

PROMET PO MESECIH LOČENO PO TRGIH V 000 EUR - DELNICE

	Organizirani trg		Izvenborzne transakcije*
	Navadni posli	Posli s svežnji	
jun.08	42.957	1.651	175.915
jul.08	43.690	7.681	94.723
avg.08	26.774	4.975	170.282
sep.08	71.739	2.931	252.186
okt.08	86.192	1.570	203.769
nov.08	50.776	789	109.498
dec.08	41.450	917	373.776
jan.09	26.547	430	54.004
feb.09	25.222	319	98.705
mar.09	29.167	6.426	16.630
apr.09	19.337	1.226	78.371
maj.09	50.575	7.748	124.039
jun.09	42.321	2.485	263.377

* ocena prometa poslov izven borze s tržnimi VP na podlagi preknjižb KDD in njihovih povprečnih tečajev v mesecu ter borzi javljenih poslov.

PRVA KOTACIJA DELNICE

	Junij 2009		Prvo polletje 2009		Tržna kapitalizacija v mio EUR
	Promet v 000 EUR	Število poslov	Promet v 000 EUR	Število poslov	
GORENJE	757	551	6.096	3.778	146
INTEREUROPA	457	388	2.970	2.305	55
KRKA	26.171	5.820	110.138	27.443	2.478
LUKA KOPER	744	381	4.518	2.318	342
MERCATOR	2.023	425	7.278	1.725	615
NOVA KREDITNA BANKA MARIBOR	2.206	1.155	18.598	4.659	297
PETROL	2.455	615	7.946	2.268	677
TELEKOM SLOVENIJE	2.566	735	15.110	3.168	1.101
SKUPAJ	37.380	10.070	172.656	47.664	5.710

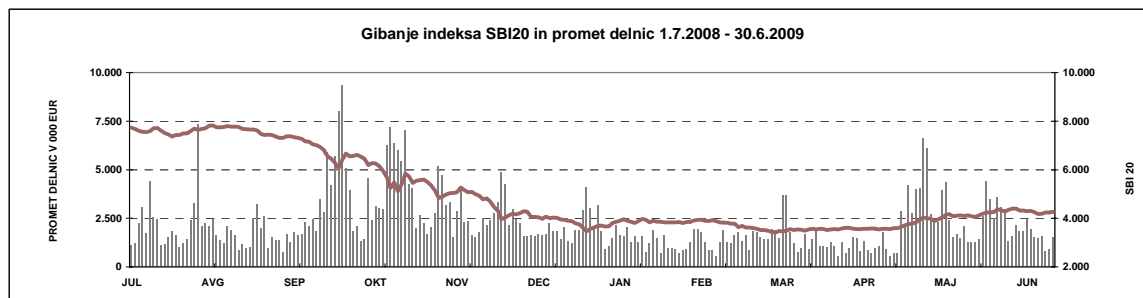
PROMET PO MESECIH LOČENO PO TRGIH V 000 EUR - OSTALI VP

	Organizirani trg		Izvenborzne transakcije*
	Navadni posli	Posli s svežnji	
jun.08	11.973	6.291	180.208
jul.08	8.934	404	159.862
avg.08	6.660	1.450	98.979
sep.08	15.303	5.910	182.701
okt.08	18.460	50.857	247.663
nov.08	11.606	9.369	74.317
dec.08	17.241	16.038	132.789
jan.09	6.065	3.347	153.211
feb.09	7.077	20.778	1.708.816
mar.09	11.526	25.549	360.014
apr.09	5.722	2.258	2.111.160
maj.09	7.089	6.249	286.404
jun.09	7.171	6.071	549.238

* ocena prometa poslov izven borze s tržnimi VP na podlagi preknjižb KDD in njihovih povprečnih tečajev v mesecu ter borzi javljenih poslov.

DONOSNOST BORZNIH INDEKSOV

Indeks	Mesečna donosnost (30.6.2009 / 31.5.2009)	Tekoča donosnost (30.6.2009 / 31.12.2008)	Letna donosnost (30.6.2009 / 30.6.2008)
Slovenski borzni indeks (SBI20)	5,03%	15,36%	-45,88%
Slovenski Blue-Chip indeks (SBI TOP)	5,71%	21,95%	-40,32%





LJUBLJANSKA BORZA
Finančno križišče.

IZDAJATELJ

Ljubljanska borza, d. d., Ljubljana
Slovenska 56
1000 Ljubljana

DODATNE INFORMACIJE

Elektronska pošta:	info@ljse.si
Telefon:	(01) 47-10-211 (01) 47-10-205 (01) 47-10-318
Kontaktne osebe:	Nataša Zabkar, Boštjan Šbül

STATISTIKE V ELEKTRONSKI OBLIKI:

<http://www.ljse.si/cg-bin/ve.cgi?doc=975&sid=>

The screenshot displays the Ljubljana Stock Exchange (LJSE) website interface. At the top, there is a navigation bar with links for 'AKTUALNO', 'BORŽNI PODATKI', 'PRODUKTI IN STORITVE', 'ZA IZDAJATELJE', 'BORŽNI ČLANI', and 'O BORŽI'. The main content area is divided into several sections:

- INDEXI NA DAN 07.01.2009 ob 13:32:** A table showing the SBI20 index at 3,799.73 (up 3.33%) and SBITOP at 879.44 (up 3.47%).
- Chart:** A line chart showing the SBI 20 index from 10:00 to 17:00.
- Archiv vrednosti indeksov:** A table listing various stock indices and their values.
- Prva kotacija na dan 07.01.2009 ob 13:32:** A table showing the first trading prices for various stocks.
- NAJVEČJE SPREMEMBE VREDNOSTI NA DAN 07.01.2009 ob 13:32:** A table showing the largest percentage changes in stock prices.

On the right side, there is a section for 'Iskanje' (Search) and a list of news items under 'PRVA KOTACIJA ZADRŽE OBJAVE'.

KAZALO

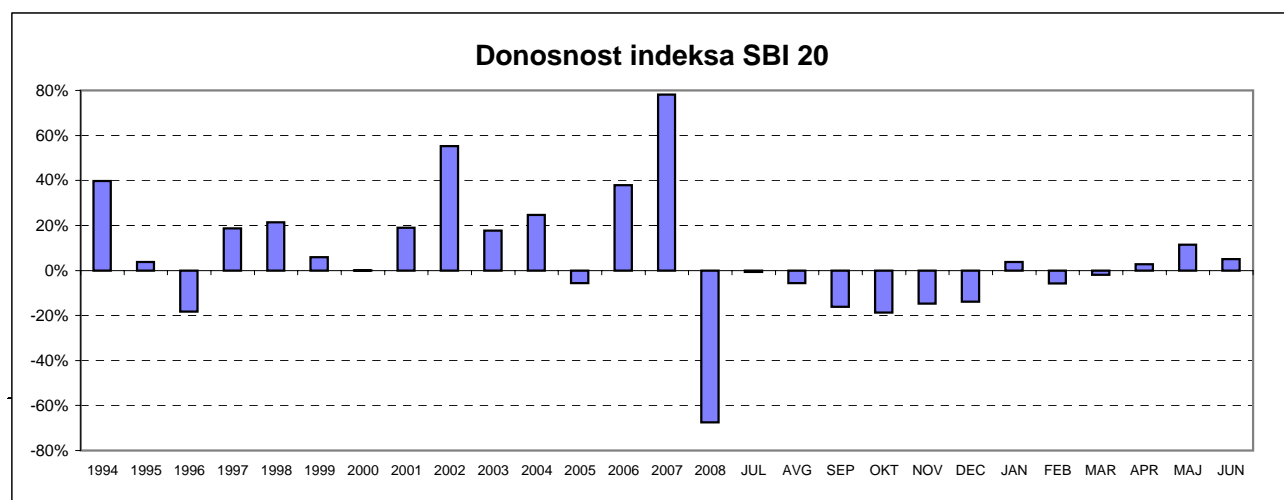
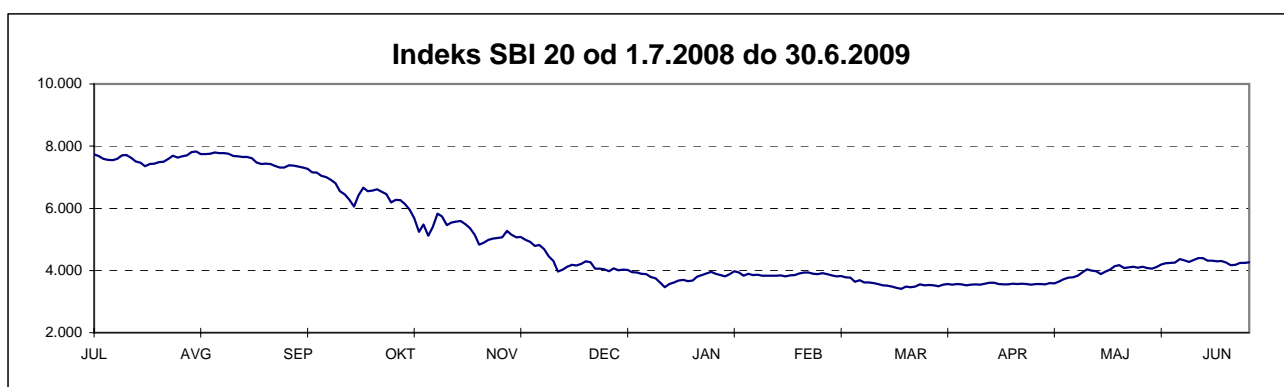
	Stran
A) BORZNI INDEKSI	1
A1) Vrednosti, donosnosti in grafi borznih indeksov	1
A2) Sestave borznih indeksov	3
B) ŠTEVILO IZDAJATELJEV, IZDAJ VREDNOSTNIH PAPIRJEV IN BORZNIH ČLANOV	4
C) PROMET	5
C1) Mesečni promet z vrednostnimi papirji	5
C2) Polletni promet z vrednostnimi papirji	10
C3) Najprometnejši vrednostni papirji v mesecu	15
C4) Najprometnejši vrednostni papirji v polletju	16
C5) Mesečni promet članov Ljubljanske borze	17
C6) Polletni promet članov Ljubljanske borze	19
C7) Promet po mesecih	21
D) TRŽNA KAPITALIZACIJA	24
D1) Tržna kapitalizacija delnic	25
D2) Tržna kapitalizacija obveznic	27
D3) Tržna kapitalizacija investicijskih skladov	28
E) DRUGO	29
E1) Kazalniki (redne delnice v borzni kotaciji)	29
E2) Rekordne vrednosti	30
E3) Novi vrednostni papirji, izključitve in spremembe	31
F) SEZNAM VREDNOSTNIH PAPIRJEV	32
F1) Delnice - prva kotacija	32
F2) Delnice - standardna kotacija	33
F3) Delnice - vstopna kotacija	34
F4) Obveznice	37
F5) Vzajemni skladi	43
F6) Investicijske družbe	44

A) BORZNI INDEKSI

SBI 20 - SLOVENSKI BORZNI INDEKS

	Najvišja vrednost	Datum	Najnižja vrednost	Datum	Zaključna vrednost	Donosnost
1994	1.804,00	10.05.1994	1.015,92	06.01.1994	1.396,81	39,68%
1995	1.590,17	09.11.1995	1.016,99	13.07.1995	1.448,75	3,72%
1996	1.589,18	13.03.1996	891,93	10.09.1996	1.183,26	-18,33%
1997	1.655,36	10.02.1997	1.052,44	08.01.1997	1.404,70	18,71%
1998	2.026,47	10.08.1998	1.378,49	06.01.1998	1.705,77	21,43%
1999	1.981,87	19.02.1999	1.679,48	05.01.1999	1.806,26	5,89%
2000	1.903,66	24.01.2000	1.584,23	25.05.2000	1.807,94	0,09%
2001	2.159,35	19.12.2001	1.700,24	25.04.2001	2.151,59	19,01%
2002	3.547,64	08.11.2002	2.140,80	03.01.2002	3.340,20	55,24%
2003	4.034,53	05.12.2003	3.067,67	03.07.2003	3.931,64	17,71%
2004	4.935,29	15.11.2004	3.922,74	05.01.2004	4.904,48	24,74%
2005	5.131,61	01.02.2005	4.301,58	28.09.2005	4.630,10	-5,59%
2006	6.464,80	18.12.2006	4.427,22	29.03.2006	6.382,92	37,86%
2007	12.242,01	31.08.2007	6.551,52	03.01.2007	11.369,58	78,13%
2008	11.408,00	04.01.2008	3.460,30	23.12.2008	3.695,72	-67,49%
prvo polletje 2009	4.400,22	12.06.2009	3.408,37	10.03.2009	4.263,54	15,36%

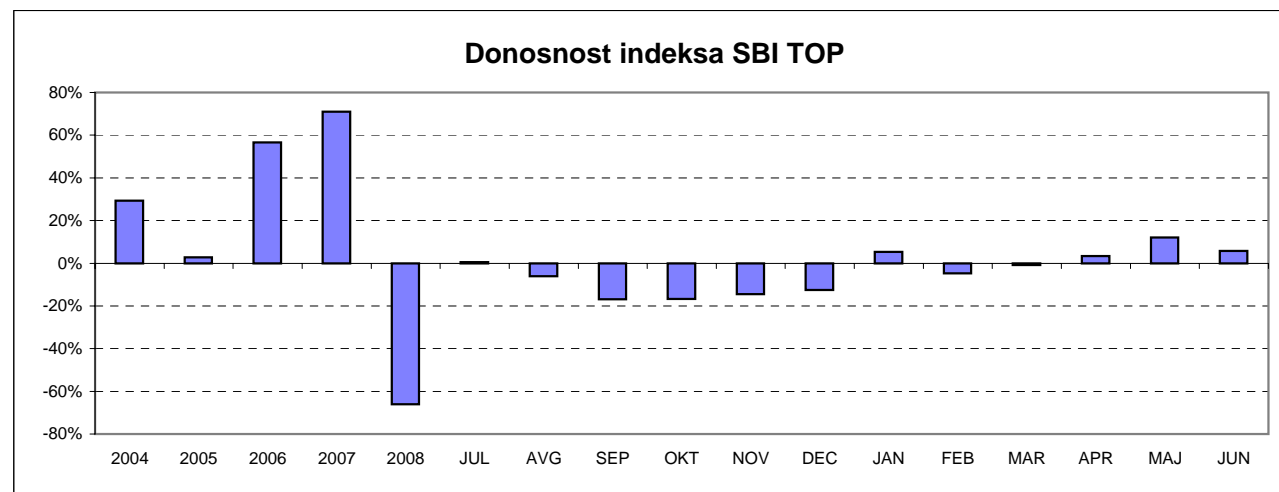
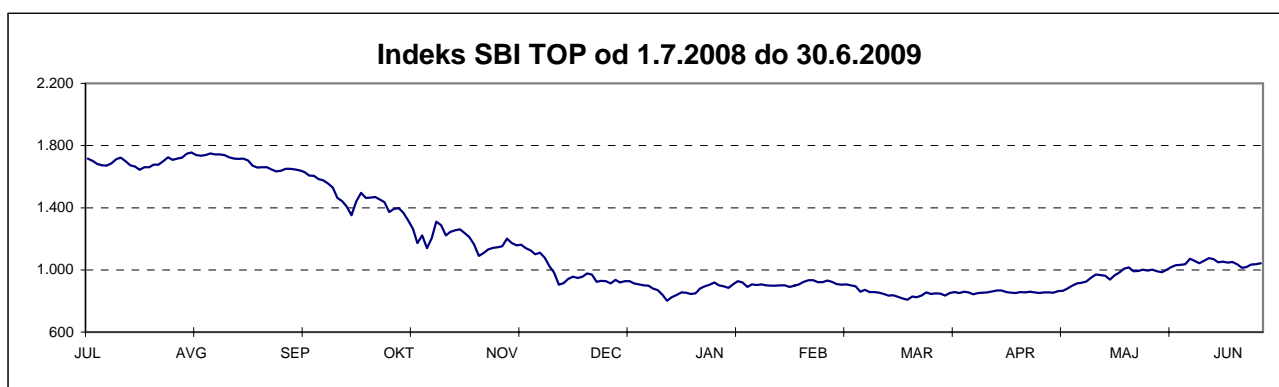
Leto 2009	Najvišja vrednost	Datum	Najnižja vrednost	Datum	Zaključna vrednost	Donosnost
januar	3.972,70	19.01.2009	3.660,83	05.01.2009	3.836,27	3,80%
februar	3.937,98	10.02.2009	3.617,26	27.02.2009	3.617,26	-5,71%
marec	3.594,21	02.03.2009	3.408,37	10.03.2009	3.547,16	-1,94%
april	3.644,63	30.04.2009	3.540,90	21.04.2009	3.644,63	2,75%
maj	4.175,74	20.05.2009	3.718,48	04.05.2009	4.059,49	11,38%
junij	4.400,22	12.06.2009	4.115,35	01.06.2009	4.263,54	5,03%



SBI TOP - SLOVENSKI BLUE-CHIP INDEKS

	Najvišja vrednost	Datum	Najnižja vrednost	Datum	Zaključna vrednost	Donosnost
2003	730,49	04.12.2003	534,14	08.07.2003	707,94	n.p.
2004	946,60	25.11.2004	706,53	05.01.2004	915,40	29,30%
2005	960,74	08.12.2005	817,33	01.07.2005	941,02	2,80%
2006	1.506,88	18.12.2006	940,16	03.01.2006	1.473,33	56,57%
2007	2.674,69	31.08.2007	1.501,26	03.01.2007	2.518,92	70,97%
2008	2.520,56	04.01.2008	801,65	23.12.2008	854,26	-66,09%
prvo polletje 2009	1.076,13	12.06.2008	807,93	10.03.2009	1.041,80	21,95%

Leto 2009	Najvišja vrednost	Datum	Najnižja vrednost	Datum	Zaključna vrednost	Donosnost
januar	928,10	19.01.2009	844,88	05.01.2009	899,96	5,35%
februar	933,38	10.02.2009	857,50	27.02.2009	857,50	-4,72%
marec	858,86	26.03.2009	807,93	10.03.2009	850,20	-0,85%
april	879,46	30.04.2009	850,38	21.04.2009	879,46	3,44%
maj	1.015,55	20.05.2009	899,52	04.05.2009	985,51	12,06%
junij	1.076,13	12.06.2008	1.000,08	01.06.2008	1.041,80	5,71%



A2) SESTAVA BORZNIH INDEKSOV

SLOVENSKI BORZNI INDEKS NA DAN 30.6.2009

Izdaja	Trgovalna koda	Prilagojeno število delnic	Bazni tečaj v EUR	Prilagojeni delež na dan revizije (v %)	Panoga	Tržna kapitalizacija indeksa na dan 30.6.2009 (prosti obtok)	Delež panoge v indeksu
KRKA	KRKG	6.083.710	16,25	15,00%	farmacija	425.494.677 EUR	16,72%
PETROL	PETG	1.216.420	120,41	15,00%	nafta in plin	394.618.812 EUR	15,51%
MERCATOR	MELR	1.523.837	24,46	11,40%	trgovina	248.705.437 EUR	9,77%
SAVA	SAVA	1.030.498	83,57	10,84%	holding	248.360.323 EUR	9,76%
TELEKOM SLOVENIJE	TLSG	1.804.895	292,70	10,37%	telekomunikacije	304.088.710 EUR	11,95%
PIVOVARNA LAŠKO	PILR	2.796.528	27,19	6,17%	hrana in pijača	110.183.203 EUR	4,33%
ZAVAROVALNICA TRIGLAV	ZVTG	8.500.880	30,81	5,63%	zavarovalništvo	169.252.521 EUR	10,34%
NOVA KBM	KBMR	12.757.981	40,69	4,82%	banka	145.185.824 EUR	9,96%
LUKA KOPER	LKPG	4.138.622	12,50	4,39%	transport	101.065.149 EUR	6,47%
ABANKA VIPA	ABKN	1.800.301	50,30	4,23%	banka	108.270.102 EUR	
GORENJE	GRVG	8.643.329	10,23	3,65%	gospodinjiski aparati	89.804.188 EUR	3,53%
POZAVAROVALNICA SAVA	POSR	6.553.763	27,50	3,25%	zavarovalništvo	93.915.424 EUR	
HELIOS	HDOG	115.888	795,68	2,22%	kemijski proizvodi	42.299.120 EUR	1,66%
INTEREUROPA	IEKG	4.348.011	21,69	1,76%	transport	30.436.077 EUR	
AERODROM LJUBLJANA	AELG	1.081.836	47,93	1,28%	transport	33.060.908 EUR	
Tržna kapitalizacija indeksa						2.544.740.475 EUR	
Delež trž. kapitalizacije rednih delnic v indeksu							27,61%

SLOVENSKI BLUE-CHIP INDEKS NA DAN 30.6.2009

Izdaja	Trgovalna koda	Prilagojeno število delnic	Bazni tečaj v EUR	Prilagojeni delež na dan revizije (v %)	Panoga	Tržna kapitalizacija indeksa na dan 30.6.2009 (prosti obtok)	Delež panoge v indeksu
KRKA	KRKG	11.437.248	16,25	30,00%	farmacija	799.921.125 EUR	32,49%
PETROL	PETG	1.344.565	120,41	17,64%	nafta in plin	436.190.332 EUR	17,72%
MERCATOR	MELR	1.523.837	24,46	12,13%	trgovina	248.705.437 EUR	10,10%
SAVA	SAVA	1.030.498	238,29	11,53%	holding	248.360.323 EUR	10,09%
TELEKOM SLOVENIJE	TLSG	1.804.895	292,70	11,03%	telekomunikacije	304.088.710 EUR	12,35%
PIVOVARNA LAŠKO	PILR	2.796.528	27,19	6,56%	hrana in pijača	110.183.203 EUR	4,48%
ZAVAROVALNICA TRIGLAV	ZVTG	8.500.880	30,81	5,99%	zavarovalništvo	169.252.521 EUR	6,87%
NOVA KBM	KBMR	12.757.981	40,69	5,12%	banka	145.185.824 EUR	5,90%
Tržna kapitalizacija indeksa						2.461.887.474 EUR	
Delež trž. kapitalizacije rednih delnic v indeksu							26,71%

**B) ŠTEVILO IZDAJATELJEV, IZDAJ VREDNOSTNIH PAPIRJEV IN
BORZNIH ČLANOV**

	30.6.2008	31.12.2008	31.5.2009	30.6.2009
ŠTEVILO IZDAJATELJEV	112	107	104	103
Trg delnic - prva kotacija	7	7	7	8
Trg delnic - standardna kotacija	17	18	18	17
Trg delnic - vstopna kotacija	64	59	57	56
Trg obveznic	23	23	22	22
Trg investicijskih kuponov - plus kotacija			1	1
Trg investicijskih kuponov - osnovna kotacija	2	3	3	3
Trg delnic investicijskih družb	7	4	4	4
Trg strukturiranih produktov	1	1	1	1
	30.6.2008	31.12.2008	31.5.2009	30.6.2009
ŠTEVILO IZDAJ VRED. PAPIRJEV	189	187	181	179
Trg delnic - prva kotacija	7	7	7	8
Trg delnic - standardna kotacija	17	18	18	17
Trg delnic - vstopna kotacija	67	61	59	57
Trg obveznic	86	90	86	86
Trg investicijskih kuponov - plus kotacija			2	2
Trg investicijskih kuponov - osnovna kotacija	5	7	5	5
Trg delnic investicijskih družb	7	4	4	4
Trg strukturiranih produktov	2	3	5	7
	30.6.2008	31.12.2008	31.5.2009	30.6.2009
ŠTEVILO ČLANOV	24	23	23	23

C1) PROMET Z VREDNOSTNIMI PAPIRJI V JUNIJU 2009

TRG DELNIC - PRVA KOTACIJA

Izdaja	Borzni promet (v EUR)	Navadni promet (v EUR)	Promet s svežnji (v EUR)	Delež v skupnem prometu	Delež v prometu z delnicami	Količina	Št. poslov
Skupaj	36.356.169	34.848.329	1.507.840	62,63%	81,14%	666.454	9.550
1 KRKA	26.171.462	24.973.622	1.197.840	45,09%	58,41%	367.167	5.820
2 TELEKOM SLOVENIJE	2.566.397	2.566.397	0	4,42%	5,73%	14.882	735
3 PETROL	2.454.819	2.144.819	310.000	4,23%	5,48%	7.990	615
4 MERCATOR	2.023.284	2.023.284	0	3,49%	4,52%	11.957	425
5 NOVA KREDITNA BANKA MARIBOR	1.182.001	1.182.001	0	2,04%	2,64%	99.248	635
6 GORENJE	757.100	757.100	0	1,30%	1,69%	70.610	551
7 LUKA KOPER	743.984	743.984	0	1,28%	1,66%	29.186	381
8 INTEREUROPA	457.122	457.122	0	0,79%	1,02%	65.414	388

TRG DELNIC - STANDARDNA KOTACIJA

Izdaja	Borzni promet (v EUR)	Navadni promet (v EUR)	Promet s svežnji (v EUR)	Delež v skupnem prometu	Delež v prometu z delnicami	Količina	Št. poslov
Skupaj	6.517.622	5.890.622	627.000	11,23%	14,55%	308.796	2.197
Redne delnice	6.517.042	5.890.042	627.000	11,23%	14,55%	308.776	2.195
1 ZAVAROVALNICA TRIGLAV	1.508.306	1.508.306	0	2,60%	3,37%	76.948	382
2 POZAVAROVALNICA SAVA	1.111.391	1.111.391	0	1,91%	2,48%	77.540	255
3 NOVA KREDITNA BANKA MARIBOR	1.023.926	1.023.926	0	1,76%	2,29%	94.025	520
4 PIVOVARNA LAŠKO	880.088	400.088	480.000	1,52%	1,96%	22.051	175
5 SAVA	837.901	690.901	147.000	1,44%	1,87%	3.445	162
6 ABANKA	320.649	320.649	0	0,55%	0,72%	5.277	25
7 AERODROM LJUBLJANA	282.793	282.793	0	0,49%	0,63%	8.831	265
8 ISKRA AVTOELEKTRIKA	213.383	213.383	0	0,37%	0,48%	6.177	37
9 ISTRABENZ	133.086	133.086	0	0,23%	0,30%	12.516	285
10 ŽITO	84.037	84.037	0	0,14%	0,19%	943	42
11 ETOL	59.244	59.244	0	0,10%	0,13%	422	21
12 SALUS, LJUBLJANA	58.662	58.662	0	0,10%	0,13%	122	24
13 MLINOTEST	2.607	2.607	0	0,00%	0,01%	474	1
14 TERME ČATEŽ	970	970	0	0,00%	0,00%	5	1
15 DELO PRODAJA	0	0	0	0,00%	0,00%	0	0
16 KOMPAS MTS	0	0	0	0,00%	0,00%	0	0
17 NIKA	0	0	0	0,00%	0,00%	0	0
Prednostne delnice	580	580	0	0,00%	0,00%	20	2
1 PROBANKA	580	580	0	0,00%	0,00%	20	2

TRG DELNIC - VSTOPNA KOTACIJA

Izdaja	Borzni promet (v EUR)	Navadni promet (v EUR)	Promet s svežnji (v EUR)	Delež v skupnem prometu	Delež v prometu z delnicami	Količina	Št. poslov
Skupaj	1.931.906	1.581.906	350.000	3,33%	4,31%	399.182	2.627
Redne delnice	1.573.541	1.573.541	0	2,71%	3,51%	388.970	2.617
1 AKTIVA NALOŽBE	348.397	348.397	0	0,60%	0,78%	66.019	751
2 NFD HOLDING	295.503	295.503	0	0,51%	0,66%	60.100	385
3 MAKSIMA INVEST	221.337	221.337	0	0,38%	0,49%	53.411	82
4 KD GROUP	139.555	139.555	0	0,24%	0,31%	2.316	245
5 ZVON DVA HOLDING	122.355	122.355	0	0,21%	0,27%	99.586	377
6 INFOND HOLDING	122.160	122.160	0	0,21%	0,27%	54.409	117
7 ZVON ENA HOLDING	69.809	69.809	0	0,12%	0,16%	28.362	271
8 HELIOS, DOMŽALE	58.112	58.112	0	0,10%	0,13%	160	57
9 CETIS	57.616	57.616	0	0,10%	0,13%	1.179	10
10 ALPOS	35.902	35.902	0	0,06%	0,08%	1.238	23
11 CENTER NALOŽBE	20.805	20.805	0	0,04%	0,05%	4.973	59
12 CINKARNA CELJE	20.398	20.398	0	0,04%	0,05%	380	15
13 ALPETOUR POTOVALNA AGENCIJA	12.239	12.239	0	0,02%	0,03%	943	15
14 MEDVEŠEK PUŠNIK	9.562	9.562	0	0,02%	0,02%	847	7
15 JUTEKS	7.885	7.885	0	0,01%	0,02%	172	16
16 ZLATA MONETA II	5.849	5.849	0	0,01%	0,01%	4.345	40
17 HRAM HOLDING	5.108	5.108	0	0,01%	0,01%	1.973	8
18 MARINA PORTOROŽ	4.485	4.485	0	0,01%	0,01%	69	1
19 MODRA LINIJA HOLDING	3.262	3.262	0	0,01%	0,01%	466	7
20 GRAND HOTEL UNION	2.145	2.145	0	0,00%	0,00%	190	6
21 TRIGLAV NALOŽBE	1.999	1.999	0	0,00%	0,00%	1.783	24

22	M1	1.646	1.646	0	0,00%	0,00%	820	13
23	FINETOL	1.526	1.526	0	0,00%	0,00%	14	5
24	MERCATA	1.440	1.440	0	0,00%	0,00%	300	6
25	JAVOR PIVKA	1.158	1.158	0	0,00%	0,00%	295	6
26	MAKSIMA HOLDING	921	921	0	0,00%	0,00%	2.525	38
27	VIPA HOLDING	819	819	0	0,00%	0,00%	257	2
28	KS NALOŽBE	415	415	0	0,00%	0,00%	836	13
29	SIVENT	372	372	0	0,00%	0,00%	159	7
30	ZDRAVILIŠČE ROGAŠKA	198	198	0	0,00%	0,00%	295	2
31	TRDNJAVA HOLDING	155	155	0	0,00%	0,00%	492	3
32	GORENJSKI TISK	150	150	0	0,00%	0,00%	10	1
33	INLES	110	110	0	0,00%	0,00%	30	3
34	TERME DOBRNA	90	90	0	0,00%	0,00%	15	1
35	DATALAB TEHNOLOGIJE	60	60	0	0,00%	0,00%	1	1
36	D NALOŽBE	0	0	0	0,00%	0,00%	0	0
37	GORIŠKE OPEKARNE	0	0	0	0,00%	0,00%	0	0
38	GEA	0	0	0	0,00%	0,00%	0	0
39	ELMO	0	0	0	0,00%	0,00%	0	0
40	INTERTRADE ITA	0	0	0	0,00%	0,00%	0	0
41	JELEN GOSTINSKO PODJETJE	0	0	0	0,00%	0,00%	0	0
42	MEDVEŠEK PUŠNIK DZU	0	0	0	0,00%	0,00%	0	0
43	MELAMIN	0	0	0	0,00%	0,00%	0	0
44	MKT PRINT	0	0	0	0,00%	0,00%	0	0
45	NAMA	0	0	0	0,00%	0,00%	0	0
46	PLAMA - PUR	0	0	0	0,00%	0,00%	0	0
47	KD	0	0	0	0,00%	0,00%	0	0
48	SLOVENJAJLES	0	0	0	0,00%	0,00%	0	0
49	TEKSTINA	0	0	0	0,00%	0,00%	0	0
50	KOŠAKI TMI	0	0	0	0,00%	0,00%	0	0
51	TRDNJAVA I HOLDING	0	0	0	0,00%	0,00%	0	0
52	SWATY	0	0	0	0,00%	0,00%	0	0
53	VELANA	0	0	0	0,00%	0,00%	0	0
54	ŽELEZARNA RAVNE - MONTER DRAVOGRAD	0	0	0	0,00%	0,00%	0	0
	Prednostne delnice	358.365	8.365	350.000	0,62%	0,80%	10.212	10
1	KD GROUP	358.365	8.365	350.000	0,62%	0,80%	10.212	10
2	PRVA GROUP	0	0	0	0,00%	0,00%	0	0
3	ZDRAVILIŠČE ROGAŠKA	0	0	0	0,00%	0,00%	0	0

TRG OBVEZNIC

Izdaja	Borzni promet (v EUR)	Navadni promet (v EUR)	Promet s svežnji (v EUR)	Delež v skupnem prometu	Delež v prometu z obveznicami	Količina	Št. poslov
Skupaj	11.088.249	5.017.666	6.070.584	19,10%	100,00%	133.576	453
1 FACTOR BANKA 15. IZDAJA	4.512.000	250.000	4.262.000	7,77%	40,69%	4.512	15
2 SLOVENSKA ODŠKODNINSKA DRUŽBA 2.IZDAJA	3.379.761	3.161.492	218.269	5,82%	30,48%	83.826	385
3 POSLOVNI SISTEM MERCATOR	1.012.500	100	1.012.400	1,74%	9,13%	10.125	2
4 REPUBLIKA SLOVENIJA 21. IZDAJA	722.827	722.827	0	1,25%	6,52%	31.291	9
5 BANKA ZASAVJE 3. IZDAJA	298.500	0	298.500	0,51%	2,69%	300	1
6 REPUBLIKA SLOVENIJA 63. IZDAJA	289.065	9.650	279.415	0,50%	2,61%	300	2
7 FACTOR BANKA 19. IZDAJA	217.651	217.651	0	0,37%	1,96%	217	2
8 NLB 15. IZDAJA	124.974	124.974	0	0,22%	1,13%	298	3
9 FACTOR BANKA 16. IZDAJA	122.400	122.400	0	0,21%	1,10%	12	1
10 NLB 16. IZDAJA	83.458	83.458	0	0,14%	0,75%	200	1
11 REPUBLIKA SLOVENIJA 65. IZDAJA	83.065	83.065	0	0,14%	0,75%	81	9
12 PROBANKA 7. IZDAJA	82.792	82.792	0	0,14%	0,75%	828	4
13 PROBANKA 10. IZDAJA	50.629	50.629	0	0,09%	0,46%	52	3
14 POŠTNA BANKA SLOVENIJE 7. IZDAJA	39.643	39.643	0	0,07%	0,36%	100	1
15 REPUBLIKA SLOVENIJA 53. IZDAJA	32.864	32.864	0	0,06%	0,30%	320	1
16 REPUBLIKA SLOVENIJA 29. IZDAJA	10.100	10.100	0	0,02%	0,09%	100	1
17 BANKA CELJE 10. IZDAJA	9.207	9.207	0	0,02%	0,08%	106	2
18 ABANKA VIPA 10. IZDAJA	5.838	5.838	0	0,01%	0,05%	6	2
19 DELO PRODAJA 1. IZDAJA	3.900	3.900	0	0,01%	0,04%	600	2
20 ABANKA VIPA 12. IZDAJA	1.627	1.627	0	0,00%	0,01%	40	1
21 ABANKA VIPA 7. IZDAJA	1.508	1.508	0	0,00%	0,01%	15	1
22 REPUBLIKA SLOVENIJA 57. IZDAJA	1.220	1.220	0	0,00%	0,01%	28	1
23 ABANKA VIPA 9. IZDAJA	1.079	1.079	0	0,00%	0,01%	11	1
24 FACTOR BANKA 12. IZDAJA	813	813	0	0,00%	0,01%	200	1
25 REPUBLIKA SLOVENIJA 38. IZDAJA	525	525	0	0,00%	0,00%	5	1
26 REPUBLIKA SLOVENIJA 50. IZDAJA	305	305	0	0,00%	0,00%	3	1
27 ABANKA VIPA 8. IZDAJA	0	0	0	0,00%	0,00%	0	0
28 ABANKA VIPA 11. IZDAJA	0	0	0	0,00%	0,00%	0	0
29 BANKA CELJE 11. IZDAJA	0	0	0	0,00%	0,00%	0	0
30 BANKA CELJE 7. IZDAJA	0	0	0	0,00%	0,00%	0	0
31 BANKA CELJE 8. IZDAJA	0	0	0	0,00%	0,00%	0	0
32 BANKA CELJE 9. IZDAJA	0	0	0	0,00%	0,00%	0	0
33 BANKA DOMŽALE 1. IZDAJA	0	0	0	0,00%	0,00%	0	0
34 CIMOS 1. IZDAJA	0	0	0	0,00%	0,00%	0	0
35 DEOS 1. IZDAJA	0	0	0	0,00%	0,00%	0	0
36 DROGA KOLINSKA 1. IZDAJA	0	0	0	0,00%	0,00%	0	0
37 DARS	0	0	0	0,00%	0,00%	0	0
38 DARS 2. IZDAJA	0	0	0	0,00%	0,00%	0	0
39 DARS 3. IZDAJA	0	0	0	0,00%	0,00%	0	0
40 FACTOR BANKA 9. IZDAJA	0	0	0	0,00%	0,00%	0	0
41 FACTOR BANKA 11. IZDAJA	0	0	0	0,00%	0,00%	0	0
42 FACTOR BANKA 14. IZDAJA	0	0	0	0,00%	0,00%	0	0
43 FACTOR BANKA 17. IZDAJA	0	0	0	0,00%	0,00%	0	0
44 FACTOR BANKA 20. IZDAJA	0	0	0	0,00%	0,00%	0	0
45 FACTOR BANKA 21. IZDAJA	0	0	0	0,00%	0,00%	0	0
46 FMR	0	0	0	0,00%	0,00%	0	0
47 KB1909 1. IZDAJA	0	0	0	0,00%	0,00%	0	0
48 NOVA KBM 7. IZDAJA	0	0	0	0,00%	0,00%	0	0
49 NOVA KBM 8. IZDAJA	0	0	0	0,00%	0,00%	0	0
50 KD HOLDING 1. IZDAJA	0	0	0	0,00%	0,00%	0	0
51 KD HOLDING 2. IZDAJA	0	0	0	0,00%	0,00%	0	0
52 NLB 11. IZDAJA	0	0	0	0,00%	0,00%	0	0
53 NLB 13. IZDAJA	0	0	0	0,00%	0,00%	0	0
54 NLB 17. IZDAJA	0	0	0	0,00%	0,00%	0	0
55 NLB 18. IZDAJA	0	0	0	0,00%	0,00%	0	0
56 NLB 19. IZDAJA	0	0	0	0,00%	0,00%	0	0
57 NLB 20. IZDAJA	0	0	0	0,00%	0,00%	0	0
58 NLB 21. IZDAJA	0	0	0	0,00%	0,00%	0	0
59 NLB 22. IZDAJA	0	0	0	0,00%	0,00%	0	0
60 NLB 23. IZDAJA	0	0	0	0,00%	0,00%	0	0
61 POŠTNA BANKA SLOVENIJE 6. IZDAJA	0	0	0	0,00%	0,00%	0	0
62 POTEZA NALOŽBE	0	0	0	0,00%	0,00%	0	0
63 PROBANKA 8. IZDAJA	0	0	0	0,00%	0,00%	0	0
64 PROBANKA 9. ZDAJA	0	0	0	0,00%	0,00%	0	0
65 POTEZA SKUPINA 1. IZDAJA	0	0	0	0,00%	0,00%	0	0
66 REPUBLIKA SLOVENIJA 18. IZDAJA	0	0	0	0,00%	0,00%	0	0
67 REPUBLIKA SLOVENIJA 23. IZDAJA	0	0	0	0,00%	0,00%	0	0
68 REPUBLIKA SLOVENIJA 26. IZDAJA	0	0	0	0,00%	0,00%	0	0
69 REPUBLIKA SLOVENIJA 32. IZDAJA	0	0	0	0,00%	0,00%	0	0
70 REPUBLIKA SLOVENIJA 33. IZDAJA	0	0	0	0,00%	0,00%	0	0
71 REPUBLIKA SLOVENIJA 44. IZDAJA	0	0	0	0,00%	0,00%	0	0

72	REPUBLIKA SLOVENIJA 48. IZDAJA	0	0	0	0,00%	0,00%	0	0
73	REPUBLIKA SLOVENIJA 49. IZDAJA	0	0	0	0,00%	0,00%	0	0
74	REPUBLIKA SLOVENIJA 54. IZDAJA	0	0	0	0,00%	0,00%	0	0
75	REPUBLIKA SLOVENIJA 59. IZDAJA	0	0	0	0,00%	0,00%	0	0
76	REPUBLIKA SLOVENIJA 60. IZDAJA	0	0	0	0,00%	0,00%	0	0
77	REPUBLIKA SLOVENIJA 61. IZDAJA	0	0	0	0,00%	0,00%	0	0
78	REPUBLIKA SLOVENIJA 62. IZDAJA	0	0	0	0,00%	0,00%	0	0
79	REPUBLIKA SLOVENIJA 64. IZDAJA	0	0	0	0,00%	0,00%	0	0
80	SID BANKA 1. IZDAJA	0	0	0	0,00%	0,00%	0	0
81	SIP STROJNA INDUSTRIJA 1.IZDAJA SERIJA B	0	0	0	0,00%	0,00%	0	0
82	STANOVANJSKI SKLAD RS 1. IZDAJA	0	0	0	0,00%	0,00%	0	0
83	STANOVANJSKI SKLAD RS 3. IZDAJA	0	0	0	0,00%	0,00%	0	0
84	BANKA VIPA 6. IZDAJA	0	0	0	0,00%	0,00%	0	0
85	BANKA VIPA 7. IZDAJA	0	0	0	0,00%	0,00%	0	0
86	ZAVAROVALNICA TRIGLAV 1. IZDAJA	0	0	0	0,00%	0,00%	0	0

TRG INVESTICIJSKIH KUPONOV - PLUS KOTACIJA

Izdaja	Borzni promet (v EUR)	Navadni promet (v EUR)	Promet s svežnji (v EUR)	Delež v skupnem prometu	Delež v prometu s skladi	Količina	Št. poslov
Skupaj	32.520	32.520	0	0,06%	1,51%	48.256	4
1 INDEKSNi VZAJEMNI SKLAD PB URANIUM INDEX	31.774	31.774	0	0,05%	1,48%	47.456	3
2 INDEKSNi VZAJEMNI SKLAD PB BIOTECH INDEX	746	746	0	0,00%	0,03%	800	1

TRG INVESTICIJSKIH KUPONOV - OSNOVNA KOTACIJA

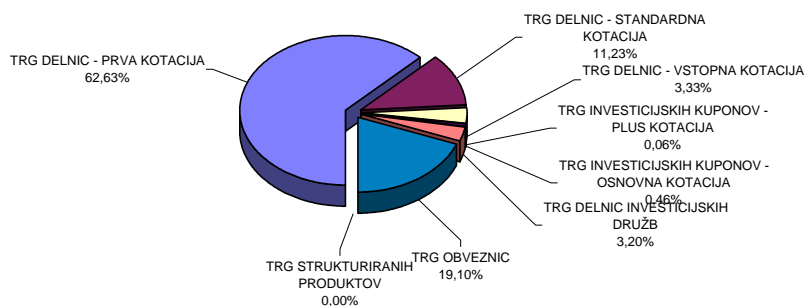
Izdaja	Borzni promet (v EUR)	Navadni promet (v EUR)	Promet s svežnji (v EUR)	Delež v skupnem prometu	Delež v prometu s skladi	Količina	Št. poslov
Skupaj	264.245	264.245	0	0,46%	12,27%	218.206	276
1 PROBANKA GLOBALNI NALOŽBENI SKLAD	140.093	140.093	0	0,24%	6,51%	202.575	86
2 INFOND GLOBAL	83.363	83.363	0	0,14%	3,87%	9.537	86
3 MP-BALKAN.SI	19.763	19.763	0	0,03%	0,92%	805	39
4 INFOND DYNAMIC	19.207	19.207	0	0,03%	0,89%	4.843	63
5 MP-EUROSTOCK.SI	1.819	1.819	0	0,00%	0,08%	446	2

TRG DELNIC INVESTICIJSKIH DRUŽB

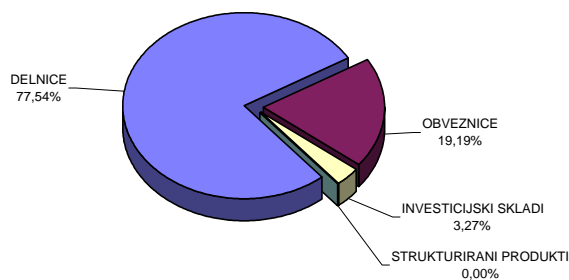
Izdaja	Borzni promet (v EUR)	Navadni promet (v EUR)	Promet s svežnji (v EUR)	Delež v skupnem prometu	Delež v prometu s skladi	Količina	Št. poslov
Skupaj	1.856.699	1.856.699	0	3,20%	86,22%	1.549.094	1.113
1 NFD 1 DELNIŠKI INVESTICIJSKI SKLAD	1.456.763	1.456.763	0	2,51%	67,65%	1.472.893	483
2 KD ID	228.634	228.634	0	0,39%	10,62%	48.661	323
3 KRONA SENIOR ID	135.601	135.601	0	0,23%	6,30%	21.792	86
4 ZVON ENA ID	35.701	35.701	0	0,06%	1,66%	5.748	221

Skupaj delnice	44.805.697	42.320.857	2.484.840	77,19%	100,00%	1.374.432	14.374
Skupaj investicijski skladi	2.153.464	2.153.464	0	3,71%	100,00%	1.815.556	1.393
Skupaj obveznice	11.088.249	5.017.666	6.070.584	19,10%	100,00%	133.576	453
Strukturirani produkti	0	0	0	0,00%	-	0	0
Skupaj promet na borzi	58.047.409	49.491.986	8.555.424	100,00%	100,00%	3.323.564	16.220

Sestava prometa z vrednostnimi papirji po posameznih trgih v juniju 2009



Sestava prometa z vrednostnimi papirji po tipih finančnih instrumentov na vseh trgih Ljubljanske borze v juniju 2009



C2) PROMET Z VREDNOSTNIMI PAPIRJI V PRVEM POLLETJU 2009

TRG DELNIC - PRVA KOTACIJA

Izdaja	Borzni promet (v EUR)	Navadni promet (v EUR)	Promet s svežnji (v EUR)	Delež v skupnem prometu	Delež v prometu z delnicami	Količina	Št. poslov
Skupaj	155.239.676	149.382.828	5.856.848	48,40%	73,29%	3.327.509	43.640
1 KRKA	110.138.441	107.115.499	3.022.942	34,34%	52,00%	1.850.069	27.443
2 TELEKOM SLOVENIJE	15.110.372	13.596.466	1.513.906	4,71%	7,13%	105.713	3.168
3 PETROL	7.945.984	7.635.984	310.000	2,48%	3,75%	29.508	2.268
4 MERCATOR	7.277.817	6.267.817	1.010.000	2,27%	3,44%	44.869	1.725
5 GORENJE	6.096.329	6.096.329	0	1,90%	2,88%	603.236	3.778
6 LUKA KOPER	4.518.480	4.518.480	0	1,41%	2,13%	195.702	2.318
7 INTEREUROPA	2.970.251	2.970.251	0	0,93%	1,40%	399.164	2.305
8 NOVA KREDITNA BANKA MARIBOR	1.182.001	1.182.001	0	0,37%	0,56%	99.248	635

TRG DELNIC - STANDARDNA KOTACIJA

Izdaja	Borzni promet (v EUR)	Navadni promet (v EUR)	Promet s svežnji (v EUR)	Delež v skupnem prometu	Delež v prometu z delnicami	Količina	Št. poslov
Skupaj	46.164.647	34.544.034	11.620.613	14,39%	21,79%	2.912.962	14.153
Redne delnice	46.157.329	34.536.716	11.620.613	14,39%	21,79%	2.912.735	14.146
1 NOVA KREDITNA BANKA MARIBOR	17.416.170	6.604.520	10.811.651	5,43%	8,22%	1.832.945	4.024
2 ZAVAROVALNICA TRIGLAV	7.394.871	7.212.909	181.962	2,31%	3,49%	450.735	2.048
3 SAVA	6.191.185	6.044.185	147.000	1,93%	2,92%	26.033	1.341
4 PIVOVARNA LAŠKO	4.359.908	3.879.908	480.000	1,36%	2,06%	101.087	1.711
5 POZAVAROVALNICA SAVA	3.289.566	3.289.566	0	1,03%	1,55%	271.269	1.086
6 AERODROM LJUBLJANA	2.243.828	2.243.828	0	0,70%	1,06%	78.059	1.580
7 ABANKA	1.599.486	1.599.486	0	0,50%	0,76%	29.270	197
8 ISTRABENZ	1.528.662	1.528.662	0	0,48%	0,72%	91.687	1.587
9 ŽITO	869.677	869.677	0	0,27%	0,41%	11.348	238
10 ETOL	539.149	539.149	0	0,17%	0,25%	3.925	98
11 ISKRA AVTOELEKTRIKA	303.065	303.065	0	0,09%	0,14%	9.031	71
12 SALUS, LJUBLJANA	259.543	259.543	0	0,08%	0,12%	584	103
13 DELO PRODAJA	114.062	114.062	0	0,04%	0,05%	4.189	29
14 TERME ČATEŽ	30.353	30.353	0	0,01%	0,01%	169	10
15 MLINOTEST	9.851	9.851	0	0,00%	0,00%	1.791	11
16 KOMPAS MTS	7.953	7.953	0	0,00%	0,00%	613	12
17 NIKA	0	0	0	0,00%	0,00%	0	0
Prednostne delnice	7.318	7.318	0	0,00%	0,00%	227	7
1 PROBANKA	7.318	7.318	0	0,00%	0,00%	227	7

TRG DELNIC - VSTOPNA KOTACIJA

Izdaja	Borzni promet (v EUR)	Navadni promet (v EUR)	Promet s svežnji (v EUR)	Delež v skupnem prometu	Delež v prometu z delnicami	Količina	Št. poslov
Skupaj	10.418.866	9.262.092	1.156.773	3,25%	4,92%	2.119.812	12.085
Redne delnice	9.939.793	9.133.020	806.773	3,10%	4,69%	2.105.483	11.795
1 NFD HOLDING	2.695.872	2.695.872	0	0,84%	1,27%	558.505	2.866
2 MAKSIMA INVEST	1.394.351	1.394.351	0	0,43%	0,66%	297.471	676
3 AKTIVA NALOŽBE	1.284.260	917.517	366.743	0,40%	0,61%	212.309	1.544
4 ZVON ENA HOLDING	911.191	471.161	440.030	0,28%	0,43%	213.938	1.030
5 KD GROUP	768.121	768.121	0	0,24%	0,36%	14.251	1.201
6 ZVON DVA HOLDING	624.035	624.035	0	0,19%	0,29%	391.060	1.097
7 INFOND HOLDING	458.061	458.061	0	0,14%	0,22%	178.037	635
8 HELIOS, DOMŽALE	373.637	373.637	0	0,12%	0,18%	908	188
9 JUTEKS	229.105	229.105	0	0,07%	0,11%	5.968	118
10 CINKARNA CELJE	195.737	195.737	0	0,06%	0,09%	3.858	91
11 MAKSIMA HOLDING	115.112	115.112	0	0,04%	0,05%	29.116	271
12 ZLATA MONETA II	107.620	107.620	0	0,03%	0,05%	46.525	356
13 CETIS	97.000	97.000	0	0,03%	0,05%	1.870	26
14 KD	87.832	87.832	0	0,03%	0,04%	164	19
15 MERCATA	73.333	73.333	0	0,02%	0,03%	14.686	163
16 GEA	64.549	64.549	0	0,02%	0,03%	9.289	23
17 VIPA HOLDING	62.882	62.882	0	0,02%	0,03%	16.602	87
18 CENTER NALOŽBE	59.964	59.964	0	0,02%	0,03%	14.948	368
19 KS NALOŽBE	43.138	43.138	0	0,01%	0,02%	27.869	263
20 HRAM HOLDING	42.974	42.974	0	0,01%	0,02%	17.038	71
21 ALPOS	35.931	35.931	0	0,01%	0,02%	1.239	24

22	MODRA LINIJA HOLDING	25.778	25.778	0	0,01%	0,01%	3.461	59
23	LESNINA	23.213	23.213	0	0,01%	0,01%	12	7
24	ALPETOUR POTOVALNA AGENCIJA	22.133	22.133	0	0,01%	0,01%	1.757	32
25	MEDVEŠEK PUŠNIK	18.073	18.073	0	0,01%	0,01%	1.562	18
26	M1	17.705	17.705	0	0,01%	0,01%	8.047	85
27	SIVENT	17.305	17.305	0	0,01%	0,01%	7.033	149
28	FINETOL	15.305	15.305	0	0,00%	0,01%	91	15
29	TRIGLAV NALOŽBE	14.546	14.546	0	0,00%	0,01%	11.577	134
30	SLOVENIJALES	12.325	12.325	0	0,00%	0,01%	515	8
31	MARINA PORTOROŽ	8.683	8.683	0	0,00%	0,00%	129	8
32	INLES	7.891	7.891	0	0,00%	0,00%	2.830	18
33	PLAMA - PUR	7.720	7.720	0	0,00%	0,00%	618	12
34	GRAND HOTEL UNION	5.183	5.183	0	0,00%	0,00%	471	25
35	JAVOR PIVKA	3.776	3.776	0	0,00%	0,00%	891	19
36	VELANA	3.125	3.125	0	0,00%	0,00%	1.041	6
37	TOSAMA	2.871	2.871	0	0,00%	0,00%	33	1
38	TERME DOBRNA	1.937	1.937	0	0,00%	0,00%	330	9
39	TRDNJAVA HOLDING	1.882	1.882	0	0,00%	0,00%	3.881	21
40	MIP	1.787	1.787	0	0,00%	0,00%	4.046	17
41	MELAMIN	1.628	1.628	0	0,00%	0,00%	88	1
42	D NALOŽBE	820	820	0	0,00%	0,00%	693	16
43	ZDRAVILIŠČE ROGAŠKA	541	541	0	0,00%	0,00%	696	12
44	GORENJSKI TISK	390	390	0	0,00%	0,00%	26	2
45	MEDVEŠEK PUŠNIK DZU	346	346	0	0,00%	0,00%	2	2
46	DATALAB TEHNOLOGIJE	128	128	0	0,00%	0,00%	2	2
47	GORIŠKE OPEKARNE	0	0	0	0,00%	0,00%	0	0
48	ELMO	0	0	0	0,00%	0,00%	0	0
49	INTERTRADE ITA	0	0	0	0,00%	0,00%	0	0
50	JELEN GOSTINSKO PODJETJE	0	0	0	0,00%	0,00%	0	0
51	MKT PRINT	0	0	0	0,00%	0,00%	0	0
52	NAMA	0	0	0	0,00%	0,00%	0	0
53	NIKO	0	0	0	0,00%	0,00%	0	0
54	TEKSTINA	0	0	0	0,00%	0,00%	0	0
55	KOŠAKI TMI	0	0	0	0,00%	0,00%	0	0
56	TRDNJAVA I HOLDING	0	0	0	0,00%	0,00%	0	0
57	SWATY	0	0	0	0,00%	0,00%	0	0
58	ŽELEZARNA RAVNE - MONTER DRAVOGRAD	0	0	0	0,00%	0,00%	0	0
	Prednostne delnice	479.073	129.073	350.000	0,15%	0,23%	14.329	290
1	KD GROUP	478.221	128.221	350.000	0,15%	0,23%	14.304	288
2	PRVA GROUP	835	835	0	0,00%	0,00%	15	1
3	ZDRAVILIŠČE ROGAŠKA	17	17	0	0,00%	0,00%	10	1

TRG OBVEZNIC

Izdaja	Borzni promet (v EUR)	Navadni promet (v EUR)	Promet s svežnji (v EUR)	Delež v skupnem prometu	Delež v prometu z obveznicami	Količina	Št. poslov
Skupaj	97.637.983	33.387.231	64.250.752	30,44%	100,00%	1.468.874	2.884
1 SLOVENSKA ODŠKODNINSKA DRUŽBA 2.IZDAJA	25.314.661	23.080.369	2.234.292	7,89%	11,95%	606.996	2.465
2 REPUBLIKA SLOVENIJA 63. IZDAJA	11.647.200	9.650	11.637.550	3,63%	5,50%	12.090	15
3 REPUBLIKA SLOVENIJA 61. IZDAJA	10.472.383	209.172	10.263.212	3,27%	4,94%	250.348	5
4 REPUBLIKA SLOVENIJA 59. IZDAJA	9.699.676	189.892	9.509.784	3,02%	4,58%	238.196	11
5 REPUBLIKA SLOVENIJA 64. IZDAJA	6.922.580	0	6.922.580	2,16%	3,27%	6.735	5
6 FACTOR BANKA 15. IZDAJA	4.512.000	250.000	4.262.000	1,41%	2,13%	4.512	15
7 REPUBLIKA SLOVENIJA 60. IZDAJA	3.506.697	1.636	3.505.061	1,09%	1,66%	83.539	5
8 REPUBLIKA SLOVENIJA 18. IZDAJA	3.101.820	1.320	3.100.500	0,97%	1,46%	30.013	3
9 REPUBLIKA SLOVENIJA 65. IZDAJA	2.433.192	1.426.192	1.007.000	0,76%	1,15%	2.413	18
10 POSLOVNI SISTEM MERCATOR	2.212.738	435.938	1.776.800	0,69%	1,04%	22.650	11
11 REPUBLIKA SLOVENIJA 21. IZDAJA	2.210.675	1.796.126	414.548	0,69%	1,04%	95.697	86
12 NLB 11. IZDAJA	1.831.514	24.956	1.806.558	0,57%	0,86%	1.819	7
13 DARS	1.792.444	1.033.894	758.550	0,56%	0,85%	4.193	10
14 REPUBLIKA SLOVENIJA 29. IZDAJA	1.754.476	192.976	1.561.500	0,55%	0,83%	16.876	9
15 PROBANKA 10. IZDAJA	1.046.603	91.403	955.200	0,33%	0,49%	1.053	6
16 ABANKA VIPA 9. IZDAJA	979.632	16.632	963.000	0,31%	0,46%	10.172	4
17 REPUBLIKA SLOVENIJA 38. IZDAJA	973.236	153.836	819.400	0,30%	0,46%	9.071	17
18 ABANKA VIPA 7. IZDAJA	904.258	904.258	0	0,28%	0,43%	9.137	6
19 ABANKA VIPA 12. IZDAJA	857.976	40.068	817.908	0,27%	0,41%	21.002	10
20 ABANKA VIPA 8. IZDAJA	794.000	0	794.000	0,25%	0,37%	8.000	1
21 DEOS 1. IZDAJA	586.132	164.126	422.006	0,18%	0,28%	6.760	7
22 BANKA CELJE 8. IZDAJA	457.155	241.555	215.600	0,14%	0,22%	4.670	6
23 FACTOR BANKA 19. IZDAJA	418.251	418.251	0	0,13%	0,20%	417	3
24 NLB 15. IZDAJA	407.794	202.592	205.202	0,13%	0,19%	980	13
25 BANKA ZASAVJE 3. IZDAJA	298.500	0	298.500	0,09%	0,14%	300	1
26 POŠTNA BANKA SLOVENIJE 7. IZDAJA	286.626	286.626	0	0,09%	0,14%	725	6
27 NLB 17. IZDAJA	275.791	275.791	0	0,09%	0,13%	676	12
28 PROBANKA 9. ZDAJA	275.510	275.510	0	0,09%	0,13%	3.415	7
29 REPUBLIKA SLOVENIJA 26. IZDAJA	273.034	273.034	0	0,09%	0,13%	2.623	6
30 FACTOR BANKA 16. IZDAJA	244.800	244.800	0	0,08%	0,12%	24	2
31 REPUBLIKA SLOVENIJA 57. IZDAJA	225.586	225.586	0	0,07%	0,11%	5.196	6
32 SID BANKA 1. IZDAJA	200.000	200.000	0	0,06%	0,09%	2	1
33 REPUBLIKA SLOVENIJA 23. IZDAJA	110.000	110.000	0	0,03%	0,05%	1.100	3
34 BANKA CELJE 10 IZDAJA	96.729	96.729	0	0,03%	0,05%	1.112	4
35 NLB 16. IZDAJA	83.458	83.458	0	0,03%	0,04%	200	1
36 PROBANKA 7. IZDAJA	82.792	82.792	0	0,03%	0,04%	828	4
37 REPUBLIKA SLOVENIJA 53. IZDAJA	79.495	79.495	0	0,02%	0,04%	786	9
38 FACTOR BANKA 20. IZDAJA	59.758	59.758	0	0,02%	0,03%	64	5
39 FACTOR BANKA 21. IZDAJA	48.482	48.482	0	0,02%	0,02%	52	6
40 BANKA CELJE 9. IZDAJA	37.749	37.749	0	0,01%	0,02%	93	9
41 DELO PRODAJA 1. IZDAJA	23.460	23.460	0	0,01%	0,01%	3.292	18
42 POTEZA SKUPINA 1. IZDAJA	20.000	20.000	0	0,01%	0,01%	20	3
43 REPUBLIKA SLOVENIJA 50. IZDAJA	17.461	17.461	0	0,01%	0,01%	172	5
44 ABANKA VIPA 10. IZDAJA	17.188	17.188	0	0,01%	0,01%	18	8
45 REPUBLIKA SLOVENIJA 49. IZDAJA	9.402	9.402	0	0,00%	0,00%	25	6
46 REPUBLIKA SLOVENIJA 48. IZDAJA	8.263	8.263	0	0,00%	0,00%	83	4
47 REPUBLIKA SLOVENIJA 62. IZDAJA	6.759	6.759	0	0,00%	0,00%	173	5
48 REPUBLIKA SLOVENIJA 32. IZDAJA	6.282	6.282	0	0,00%	0,00%	62	6
49 REPUBLIKA SLOVENIJA 54. IZDAJA	5.502	5.502	0	0,00%	0,00%	128	3
50 CIMOS 1. IZDAJA	5.140	5.140	0	0,00%	0,00%	50	1
51 REPUBLIKA SLOVENIJA 56. IZDAJA	830	830	0	0,00%	0,00%	20	1
52 FACTOR BANKA 12. IZDAJA	813	813	0	0,00%	0,00%	200	1
53 STANOVANJSKI SKLAD RS 1. IZDAJA	769	769	0	0,00%	0,00%	80	1
54 REPUBLIKA SLOVENIJA 44. IZDAJA	665	665	0	0,00%	0,00%	15	1
55 BANKA VIPA 7. IZDAJA	49	49	0	0,00%	0,00%	1	1
56 ABANKA VIPA 6. IZDAJA	0	0	0	0,00%	0,00%	0	0
57 ABANKA VIPA 11. IZDAJA	0	0	0	0,00%	0,00%	0	0
58 BANKA CELJE 11. IZDAJA	0	0	0	0,00%	0,00%	0	0
59 BANKA CELJE 7. IZDAJA	0	0	0	0,00%	0,00%	0	0
60 BANKA DOMŽALE 1. IZDAJA	0	0	0	0,00%	0,00%	0	0
61 DROGA KOLINSKA 1. IZDAJA	0	0	0	0,00%	0,00%	0	0
62 DARS 2. IZDAJA	0	0	0	0,00%	0,00%	0	0
63 DARS 3. IZDAJA	0	0	0	0,00%	0,00%	0	0
64 FACTOR BANKA 6. IZDAJA	0	0	0	0,00%	0,00%	0	0
65 FACTOR BANKA 9. IZDAJA	0	0	0	0,00%	0,00%	0	0
66 FACTOR BANKA 11. IZDAJA	0	0	0	0,00%	0,00%	0	0
67 FACTOR BANKA 14. IZDAJA	0	0	0	0,00%	0,00%	0	0
68 FACTOR BANKA 17. IZDAJA	0	0	0	0,00%	0,00%	0	0
69 FMR	0	0	0	0,00%	0,00%	0	0
70 HOTELI BERNARDIN 1. IZDAJA	0	0	0	0,00%	0,00%	0	0
71 KB1909 1. IZDAJA	0	0	0	0,00%	0,00%	0	0

72	NOVA KBM 5. IZDAJA	0	0	0	0,00%	0,00%	0	0
73	NOVA KBM 7. IZDAJA	0	0	0	0,00%	0,00%	0	0
74	NOVA KBM 8. IZDAJA	0	0	0	0,00%	0,00%	0	0
75	KD HOLDING 1. IZDAJA	0	0	0	0,00%	0,00%	0	0
76	KD HOLDING 2. IZDAJA	0	0	0	0,00%	0,00%	0	0
77	NLB 13. IZDAJA	0	0	0	0,00%	0,00%	0	0
78	NLB 18. IZDAJA	0	0	0	0,00%	0,00%	0	0
79	NLB 19. IZDAJA	0	0	0	0,00%	0,00%	0	0
80	NLB 20. IZDAJA	0	0	0	0,00%	0,00%	0	0
81	NLB 21. IZDAJA	0	0	0	0,00%	0,00%	0	0
82	NLB 22. IZDAJA	0	0	0	0,00%	0,00%	0	0
83	NLB 23. IZDAJA	0	0	0	0,00%	0,00%	0	0
84	POŠTNA BANKA SLOVENIJE 6. IZDAJA	0	0	0	0,00%	0,00%	0	0
85	POTEZA NALOŽBE	0	0	0	0,00%	0,00%	0	0
86	PROBANKA 8. IZDAJA	0	0	0	0,00%	0,00%	0	0
87	REPUBLIKA SLOVENIJA 33. IZDAJA	0	0	0	0,00%	0,00%	0	0
88	SIP STROJNA INDUSTRIJA 1. IZDAJA SERIJA B	0	0	0	0,00%	0,00%	0	0
89	STANOVANJSKI SKLAD RS 3. IZDAJA	0	0	0	0,00%	0,00%	0	0
90	BANKA VIPA 6. IZDAJA	0	0	0	0,00%	0,00%	0	0
91	ZAVAROVALNICA TRIGLAV 1. IZDAJA	0	0	0	0,00%	0,00%	0	0

TRG INVESTICIJSKIH KUPONOV - PLUS KOTACIJA

Izdaja	Borzni promet (v EUR)	Navadni promet (v EUR)	Promet s svežnji (v EUR)	Delež v skupnem prometu	Delež v prometu s skladi	Količina	Št. poslov
Skupaj	64.766	64.766	0	0,02%	0,58%	100.728	34
1 INDEKSNI VZAJEMNI SKLAD PB URANIUM INDEX	53.513	53.513	0	0,02%	0,03%	88.786	22
2 INDEKSNI VZAJEMNI SKLAD PB BIOTECH INDEX	11.253	11.253	0	0,00%	0,01%	11.942	12

TRG INVESTICIJSKIH KUPONOV - OSNOVNA KOTACIJA

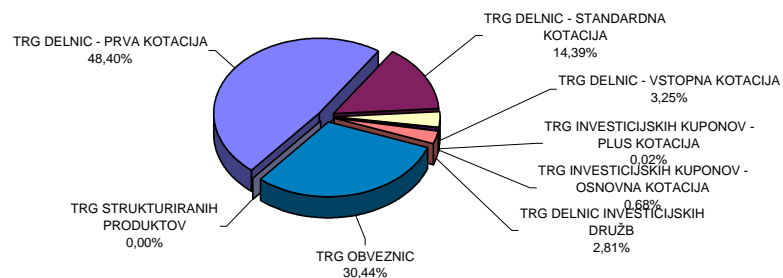
Izdaja	Borzni promet (v EUR)	Navadni promet (v EUR)	Promet s svežnji (v EUR)	Delež v skupnem prometu	Delež v prometu s skladi	Količina	Št. poslov
Skupaj	2.189.007	2.189.007	0	0,68%	19,44%	2.065.138	2.028
1 PROBANKA GLOBALNI NALOŽBENI SKLAD	1.255.372	1.255.372	0	0,39%	0,59%	1.946.664	800
2 INFOND GLOBAL	587.838	587.838	0	0,18%	0,28%	71.647	576
3 MP-BALKAN.SI	231.912	231.912	0	0,07%	0,11%	11.078	234
4 INFOND DYNAMIC	98.073	98.073	0	0,03%	0,05%	27.429	388
5 MP-EUROSTOCK.SI	13.673	13.673	0	0,00%	0,01%	3.850	21
6 INDEKSNI VZAJEMNI SKLAD PB URANIUM INDEX	1.921	1.921	0	0,00%	0,00%	4.270	8
7 INDEKSNI VZAJEMNI SKLAD PB BIOTECH INDEX	218	218	0	0,00%	0,00%	200	1

TRG DELNIC INVESTICIJSKIH DRUŽB

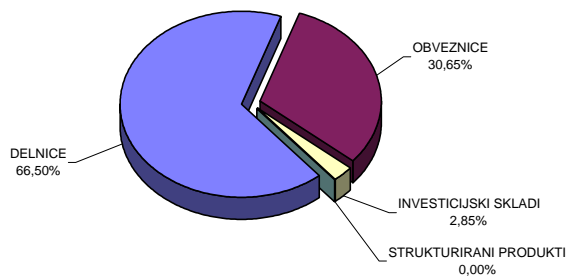
Izdaja	Borzni promet (v EUR)	Navadni promet (v EUR)	Promet s svežnji (v EUR)	Delež v skupnem prometu	Delež v prometu s skladi	Količina	Št. poslov
Skupaj	9.009.257	9.009.257	0	2,81%	79,99%	6.637.010	5.616
1 NFD 1 DELNIŠKI INVESTICIJSKI SKLAD	5.626.570	5.626.570	0	1,75%	2,66%	5.973.874	2.823
2 KRONA SENIOR ID	1.876.339	1.876.339	0	0,59%	0,89%	320.029	718
3 KD ID	1.129.420	1.129.420	0	0,35%	0,53%	282.383	1.412
4 ZVON ENA ID	376.928	376.928	0	0,12%	0,18%	60.724	663

Skupaj delnice	211.823.188	193.188.955	18.634.234	66,05%	100,00%	8.360.283	69.878
Skupaj investicijski skladi	11.263.030	11.263.030	0	3,51%	100,00%	8.802.876	7.678
Skupaj obveznice	97.637.983	33.387.231	64.250.752	30,44%	100,00%	1.468.874	2.884
Strukturirani produkti	0	0	0	0,00%	-	0	0
Skupaj promet na borzi	320.724.201	237.839.216	82.884.985	100,00%	100,00%	18.632.033	80.440

Sestava prometa z vrednostnimi papirji po posameznih trgih v prvem polletju 2009



Sestava prometa z vrednostnimi papirji po tipih finančnih instrumentov na vseh trgih Ljubljanske borze v prvem polletju 2009

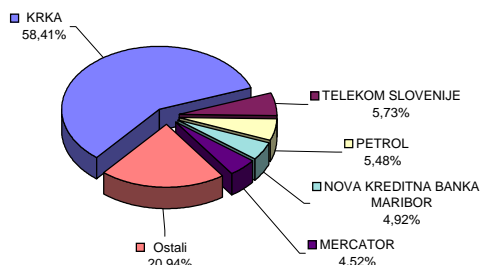


C3) NAJPROMETNEJŠI VREDNOSTNI PAPIRJI JUNIJ 2009

NAJPROMETNEJŠE DELNICE PREKO BTS

Izdaja	Promet v 000 EUR	Število poslov	Tržna kapitalizacija v mio EUR na 30.6.2009
KRKA	26.171	5.820	2.478
TELEKOM SLOVENIJE	2.566	735	1.101
PETROL	2.455	615	677
NOVA KREDITNA BANKA MARIBOR	2.206	1.155	297
MERCATOR	2.023	425	615
Ostali	9.384	5.624	4.049
SKUPAJ	44.806	14.374	9.216

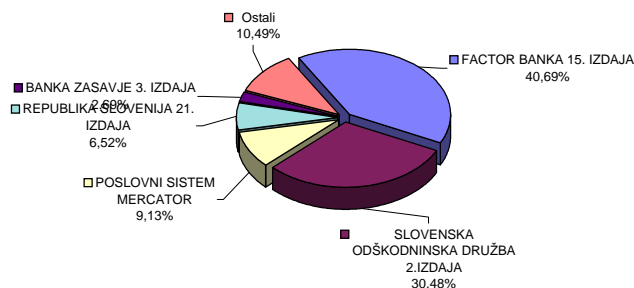
Najprometnejše delnice na vseh trgih borze



NAJPROMETNEJŠE OBVEZNICE PREKO BTS

Izdaja	Promet v 000 EUR	Število poslov	Tržna kapitalizacija v mio EUR na 30.6.2009
FACTOR BANKA 15. IZDAJA	4.512	15	9
SLOVENSKA ODŠKODNINSKA DRUŽBA 2. IZDAJA	3.380	385	636
POSLOVNI SISTEM MERCATOR	1.013	2	37
REPUBLIKA SLOVENIJA 21. IZDAJA	723	9	32
BANKA ZASAVJE 3. IZDAJA	299	1	5
Ostali	1.163	41	8.518
SKUPAJ	11.088	453	9.237

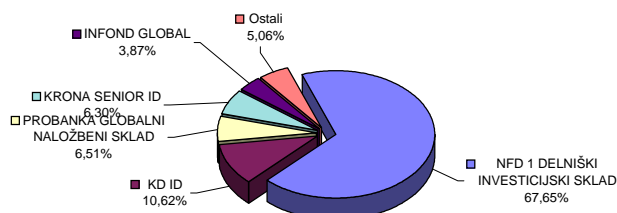
Najprometnejše obveznice na vseh trgih borze



NAJPROMETNEJŠE DELNICE INVESTICIJSKIH SKLADOV PREKO BTS

Izdaja	Promet v 000 EUR	Število poslov	Tržna kapitalizacija v mio EUR na 30.6.2009
NFD 1 DELNIŠKI INVESTICIJSKI SKLAD	1.457	483	158
KD ID	229	323	43
PROBANKA GLOBALNI NALOŽBENI SKLAD	140	86	45
KRONA SENIOR ID	136	86	42
INFOND GLOBAL	83	86	54
Ostali	109	329	48
SKUPAJ	2.153	1.393	391

Najprometnejši investicijski skladi na vseh trgih borze

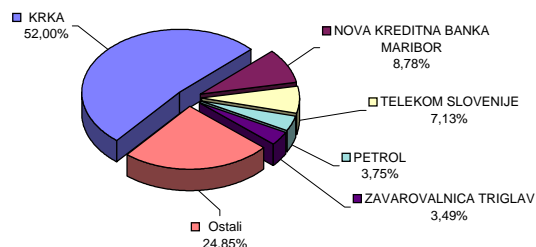


C4) NAJPROMETNEJŠI VREDNOSTNI PAPIRJI PRVO POLLETJE 2009

NAJPROMETNEJŠE DELNICE PREKO BTS

Izdaja	Promet v 000 EUR	Število poslov	Tržna kapitalizacija v mio EUR na 30.6.2009
KRKA	110.138	27.443	2.478
NOVA KREDITNA BANKA MARIBOR	18.598	4.659	297
TELEKOM SLOVENIJE	15.110	3.168	1.101
PETROL	7.946	2.268	677
ZAVAROVALNICA TRIGLAV	7.395	2.048	453
Ostali	52.635	30.292	4.211
SKUPAJ	211.823	69.878	9.216

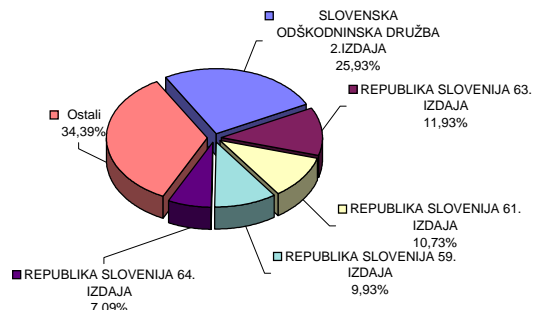
Najprometnejše delnice na vseh trgih borze



NAJPROMETNEJŠE OBVEZNICE PREKO BTS

Izdaja	Promet v 000 EUR	Število poslov	Tržna kapitalizacija v mio EUR na 30.6.2009
SLOVENSKA ODŠKODNINSKA DRUŽBA 2.IZDAJA	25.315	2.465	636
REPUBLIKA SLOVENIJA 63. IZDAJA	11.647	15	965
REPUBLIKA SLOVENIJA 61. IZDAJA	10.472	5	330
REPUBLIKA SLOVENIJA 59. IZDAJA	9.700	11	1.068
REPUBLIKA SLOVENIJA 64. IZDAJA	6.923	5	1.000
Ostali	33.581	383	5.237
SKUPAJ	97.638	2.884	9.237

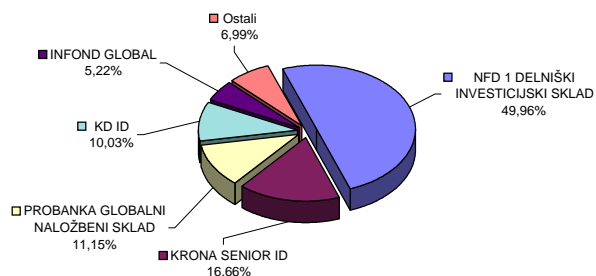
Najprometnejše obveznice na vseh trgih borze



NAJPROMETNEJŠE DELNICE INVESTICIJSKIH SKLADOV PREKO BTS

Izdaja	Promet v 000 EUR	Število poslov	Tržna kapitalizacija v mio EUR na 30.6.2009
NFD 1 DELNIŠKI INVESTICIJSKI SKLAD	5.627	2.823	158
KRONA SENIOR ID	1.876	718	42
PROBANKA GLOBALNI NALOŽBENI SKLAD	1.255	800	45
KD ID	1.129	1.412	43
INFOND GLOBAL	588	576	54
Ostali	787	1.349	48
SKUPAJ	11.263	7.678	391

Najprometnejši investicijski skladi na vseh trgih borze

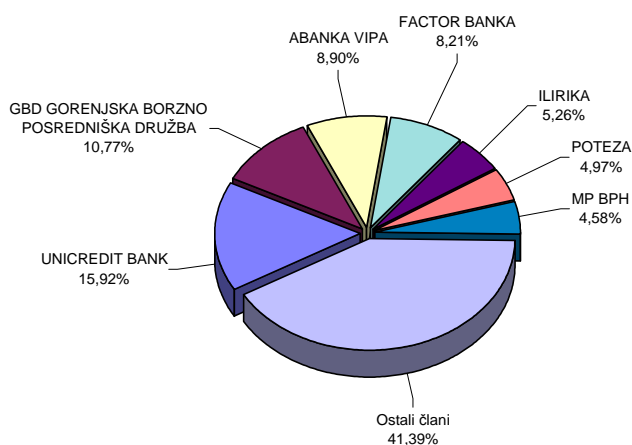


C5) PROMET ČLANOV LJUBLJANSKE BORZE

PROMET ČLANOV PO TIPU POSLA V JUNIJU 2009

v EUR				
Član	Navadni posli	Posli s svežnji	Skupaj preko BTS	% od prometa preko BTS
1 UNICREDIT BANK	15.588.558	2.889.377	18.477.935	15,92%
2 GBD GORENJSKA BORZNO POSREDNIŠKA DRUŽBA	12.206.322	298.500	12.504.822	10,77%
3 ABANKA VIPA	10.330.484		10.330.484	8,90%
4 FACTOR BANKA	3.268.325	6.261.000	9.529.325	8,21%
5 ILIRIKA	5.721.602	390.000	6.111.602	5,26%
6 POTEZA	5.199.177	568.000	5.767.177	4,97%
7 MP BPH	5.321.368		5.321.368	4,58%
8 CERTIUS BPH	4.982.211		4.982.211	4,29%
9 RAIFFEISEN BANKA	4.907.252		4.907.252	4,23%
10 ARGONOS BPH	4.436.021	350.000	4.786.021	4,12%
11 KD BANKA	4.634.343		4.634.343	3,99%
12 NOVA LJUBLJANSKA BANKA	3.844.220	350.000	4.194.220	3,61%
13 PUBLIKUM	3.233.227	627.000	3.860.227	3,33%
14 PERSPEKTIVA BPD	2.936.172	868.830	3.805.002	3,28%
15 SKB BANKA	1.766.819	1.682.240	3.449.059	2,97%
16 PROBANKA	1.859.298	1.305.000	3.164.298	2,73%
17 HYPO ALPE-ADRIA-BANK	2.341.207	210.000	2.551.207	2,20%
18 PFCI	2.287.872		2.287.872	1,97%
19 NOVA KBM	1.789.288		1.789.288	1,54%
20 GORENJSKA BANKA	102.351	1.310.900	1.413.251	1,22%
21 DEŽELNA BANKA SLOVENIJE	868.049		868.049	0,75%
22 BANKA KOPER	730.534		730.534	0,63%
23 MOJA DELNICA BPH	629.271		629.271	0,54%
Skupaj	98.983.972	17.110.847	116.094.819	100,00%

Skupni promet v juniju 2009

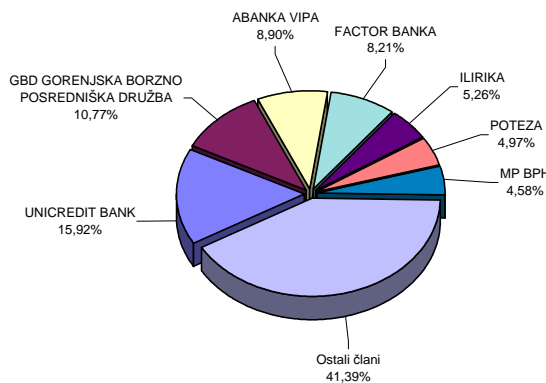


PROMET ČLANOV PO TIPU VREDNOSTNEGA PAPIRJA V JUNIJU 2009

v EUR

Član	Delnice	Obveznice	Investicijski skladi	Skupni promet	% od skupnega prometa
1 UNICREDIT BANK	17.343.841	1.071.755	62.339	18.477.935	15,92%
2 GBD GORENJSKA BORZNO POSREDNIŠKA DRUŽBA	9.854.514	1.423.408	1.226.900	12.504.822	10,77%
3 ABANKA VIPA	8.726.736	598.346	1.005.402	10.330.484	8,90%
4 FACTOR BANKA	2.066.636	7.430.051	32.638	9.529.325	8,21%
5 ILIRIKA	5.278.277	707.492	125.832	6.111.602	5,26%
6 POTEZA	4.221.515	1.390.103	155.558	5.767.177	4,97%
7 MP BPH	4.375.862	852.391	93.114	5.321.368	4,58%
8 CERTIUS BPH	3.539.248	832.626	610.337	4.982.211	4,29%
9 RAIFFEISEN BANKA	3.689.075	1.213.693	4.485	4.907.252	4,23%
10 ARGONOS BPH	4.583.136	13.514	189.371	4.786.021	4,12%
11 KD BANKA	4.456.164	72.496	105.684	4.634.343	3,99%
12 NOVA LJUBLJANSKA BANKA	3.652.961	526.539	14.720	4.194.220	3,61%
13 PUBLIKUM	3.248.940	599.124	12.163	3.860.227	3,33%
14 PERSPEKTIVA BPD	3.082.546	700.460	21.995	3.805.002	3,28%
15 SKB BANKA	2.427.953	1.017.322	3.784	3.449.059	2,97%
16 PROBANKA	1.207.621	1.647.843	308.834	3.164.298	2,73%
17 HYPO ALPE-ADRIA-BANK	2.322.353	75.038	153.816	2.551.207	2,20%
18 PFCI	1.774.745	484.763	28.364	2.287.872	1,97%
19 NOVA KBM	1.599.521	137.725	52.042	1.789.288	1,54%
20 GORENJSKA BANKA	94.644	1.316.263	2.345	1.413.251	1,22%
21 DEŽELNA BANKA SLOVENIJE	724.863	63.495	79.691	868.049	0,75%
22 BANKA KOPER	726.028	1.648	2.859	730.534	0,63%
23 MOJA DELNICA BPH	614.214	403	14.654	629.271	0,54%
Skupaj	89.611.393	22.176.498	4.306.928	116.094.819	100,00%

Skupni promet v juniju 2009

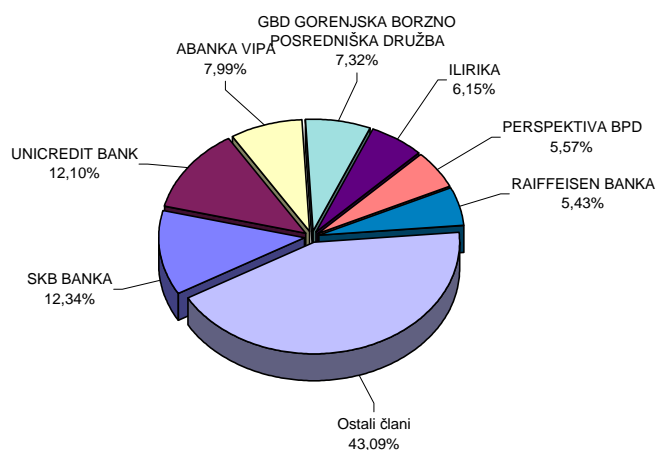


C6) PROMET ČLANOV LJUBLJANSKE BORZE

PROMET ČLANOV PO TIPU POSLA V PRVEM POLLETJU 2009

		v EUR			
Član	Navadni posli	Posli s svežnji	Skupaj preko BTS	% od prometa preko BTS	
1	SKB BANKA	14.117.508	65.027.765	79.145.273	12,34%
2	UNICREDIT BANK	71.439.602	6.206.954	77.646.556	12,10%
3	ABANKA VIPA	49.743.916	1.500.796	51.244.712	7,99%
4	GBD GORENJSKA BORZNO POSREDNIŠKA DRUŽBA	46.667.855	298.500	46.966.355	7,32%
5	ILIRIKA	31.877.392	7.597.009	39.474.401	6,15%
6	PERSPEKTIVA BPD	15.700.148	20.033.237	35.733.385	5,57%
7	RAIFFEISEN BANKA	13.220.907	21.623.301	34.844.208	5,43%
8	CERTIUS BPH	26.263.505	3.613.116	29.876.621	4,66%
9	POTEZA	27.510.762	1.412.013	28.922.774	4,51%
10	NOVA LJUBLJANSKA BANKA	22.807.010	2.866.039	25.673.049	4,00%
11	KD BANKA	24.295.027	999.202	25.294.229	3,94%
12	FACTOR BANKA	15.046.982	7.750.324	22.797.306	3,55%
13	ARGONOS BPH	21.247.720	593.930	21.841.650	3,41%
14	PUBLIKUM	15.405.763	6.180.949	21.586.712	3,37%
15	MP BPH	20.125.270		20.125.270	3,14%
16	DEŽELNA BANKA SLOVENIJE	6.015.891	12.837.678	18.853.568	2,94%
17	HYPO ALPE-ADRIA-BANK	13.608.365	665.737	14.274.102	2,23%
18	PROBANKA	12.080.876	2.152.021	14.232.897	2,22%
19	NOVA KBM	9.710.390	3.100.500	12.810.890	2,00%
20	PFCI	11.302.535		11.302.535	1,76%
21	BANKA KOPER	3.396.816		3.396.816	0,53%
22	MOJA DELNICA BPH	2.726.028		2.726.028	0,42%
23	GORENJSKA BANKA	1.368.165	1.310.900	2.679.065	0,42%
	Skupaj	475.678.432	165.769.970	641.448.402	100,00%

Skupni promet v prvem polletju 2009

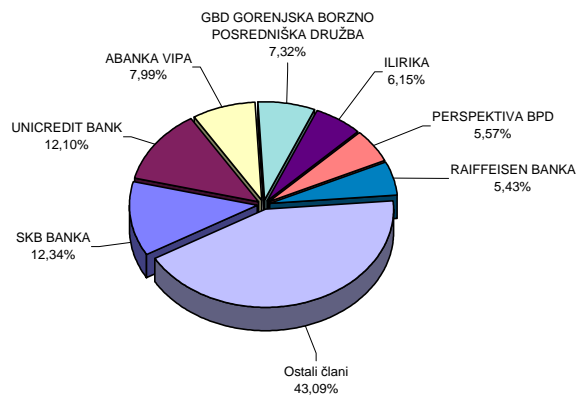


PROMET ČLANOV PO TIPU VREDNOSTNEGA PAPIRJA
V PRVEM POLLETJU 2009

v EUR

Član	Delnice	Obveznice	Investicijski skladi	Skupni promet	% od skupnega prometa
1 SKB BANKA	14.504.451	64.615.011	25.811	79.145.273	12,34%
2 UNICREDIT BANK	71.542.211	5.768.559	335.785	77.646.556	12,10%
3 ABANKA VIPA	38.829.383	8.569.261	3.846.068	51.244.712	7,99%
4 GBD GORENJSKA BORZNO POSREDNIŠKA DRUŽBA	36.217.086	3.457.551	7.291.718	46.966.355	7,32%
5 ILIRIKA	26.731.300	12.045.901	697.200	39.474.401	6,15%
6 PERSPEKTIVA BPD	12.846.775	22.752.015	134.595	35.733.385	5,57%
7 RAIFFEISEN BANKA	33.307.194	1.469.724	67.290	34.844.208	5,43%
8 CERTIUS BPH	19.352.865	8.871.132	1.652.624	29.876.621	4,66%
9 POTEZA	19.839.151	8.176.630	906.993	28.922.774	4,51%
10 NOVA LJUBLJANSKA BANKA	16.120.751	8.697.526	854.771	25.673.049	4,00%
11 KD BANKA	22.589.568	1.833.931	870.730	25.294.229	3,94%
12 FACTOR BANKA	6.621.849	15.103.181	1.072.276	22.797.306	3,55%
13 ARGONOS BPH	19.654.951	856.674	1.330.025	21.841.650	3,41%
14 PUBLIKUM	18.101.265	3.269.367	216.080	21.586.712	3,37%
15 MP BPH	17.023.249	2.605.149	496.872	20.125.270	3,14%
16 DEŽELNA BANKA SLOVENIJE	4.978.706	13.242.944	631.919	18.853.568	2,94%
17 HYPO ALPE-ADRIA-BANK	12.774.315	1.291.952	207.835	14.274.102	2,23%
18 PROBANKA	7.913.875	5.429.594	889.428	14.232.897	2,22%
19 NOVA KBM	7.708.484	4.497.648	604.758	12.810.890	2,00%
20 PFCI	10.033.197	1.014.872	254.466	11.302.535	1,76%
21 BANKA KOPER	3.076.348	253.336	67.132	3.396.816	0,53%
22 MOJA DELNICA BPH	2.634.485	40.756	50.787	2.726.028	0,42%
23 GORENJSKA BANKA	1.244.919	1.413.250	20.896	2.679.065	0,42%
Skupaj	423.646.376	195.275.966	22.526.060	641.448.402	100,00%

Skupni promet v prvem polletju 2009



C7) PROMET PO MESECIH

MESEČNI PROMET NA ORGANIZIRANEM TRGU

Skupen promet in število poslov						
Mesec	Število dni trgovanja	Promet (v EUR) preko BTS			Število poslov (preko BTS)	
		v mesecu	povprečno na dan	povprečno na posel	v mesecu	povprečno na dan
Leto 2008						
junij	20	62.871.847	3.143.592	4.348	14.461	723
julij	23	60.709.246	2.639.532	4.274	14.205	618
avgust	20	39.858.972	1.992.949	3.700	10.774	539
september	22	95.882.452	4.358.293	4.424	21.674	985
oktober	22	157.079.346	7.139.970	5.518	28.468	1.294
november	20	72.541.168	3.627.058	3.780	19.192	960
december	21	75.645.109	3.602.148	4.728	15.999	762
SKUPAJ	250	1.285.790.498			249.679	
Povprečje 2008	21	107.149.208	5.129.748	4.907	20.807	998
Leto 2009						
januar	20	36.389.461	1.819.473	3.049	11.936	597
februar	20	53.396.448	2.669.822	4.396	12.146	607
marec	22	72.688.384	3.304.017	5.539	13.123	597
april	19	28.542.446	1.502.234	2.930	9.742	513
maj	20	71.660.052	3.583.003	4.149	17.273	864
junij	21	58.047.409	2.764.162	3.579	16.220	772
SKUPAJ	122	320.724.200			80.440	
Povprečje 2009	20	53.454.033	2.607.119	3.940	13.407	658

PROMET Z VP NA VSEH TRGIH V LETIH 1998 DO 2009

Skupen promet in število poslov						
Leto	Število dni trgovanja	Promet (v EUR) - preko BTS			Število poslov (preko BTS)	
		V letu	povprečno na dan	povprečno na posel	V letu	povprečno na dan
2009	122	320.724.200	2.607.119	3.940	80.440	658
2008	250	1.285.790.498	5.129.748	4.907	249.679	998
2007	246	2.226.900.708	9.052.442	7.871	282.939	1.150
2006	247	996.477.198	4.034.321	4.353	228.941	927
2005	250	579.204.722	2.316.819	2.263	255.908	1.024
2004	255	837.861.029	3.285.730	2.382	351.760	1.379
2003	249	700.844.661	2.814.637	2.058	340.582	1.368
2002	247	1.156.611.591	4.682.638	2.563	451.250	1.827
2001	247	707.615.828	2.864.841	2.221	318.645	1.290
2000	249	1.174.224.149	4.715.760	2.971	395.284	1.587
1999	254	1.397.785.135	5.503.091	3.134	445.966	1.756
1998	252	2.259.292.124	8.965.445	9.531	237.049	941

MESEČNI PROMET NAVADNIH POSLOV

Mesec	Število dni	Promet (v EUR)			Število poslov	
	trgovanja	v mesecu	povprečno na dan	povprečno na posel	v mesecu	povprečno na dan
Leto 2008						
junij	20	54.930.016	2.746.501	3.801	14.452	723
julij	23	52.624.494	2.288.021	3.707	14.195	617
avgust	20	33.433.573	1.671.679	3.108	10.756	538
september	22	87.042.131	3.956.460	4.021	21.649	984
oktober	22	104.652.212	4.756.919	3.680	28.440	1.293
november	20	62.382.497	3.119.125	3.253	19.175	959
december	21	58.690.822	2.794.801	3.673	15.981	761
SKUPAJ	250	1.066.995.040			249.462	
Povprečje 2008	21	88.916.253	4.268.910	4.098	20.789	997
Leto 2009						
januar	20	32.612.545	1.630.627	2.734	11.928	596
februar	20	32.299.265	1.614.963	2.664	12.125	606
marec	22	40.712.928	1.850.588	3.109	13.094	595
april	19	25.058.554	1.318.871	2.575	9.732	512
maj	20	57.663.938	2.883.197	3.341	17.258	863
junij	21	49.491.986	2.356.761	3.055	16.198	771
SKUPAJ	122	237.839.216			80.335	
Povprečje 2009	20	39.639.869	1.942.501	2.913	13.389	657

MESEČNI PROMET SVEŽNJEV

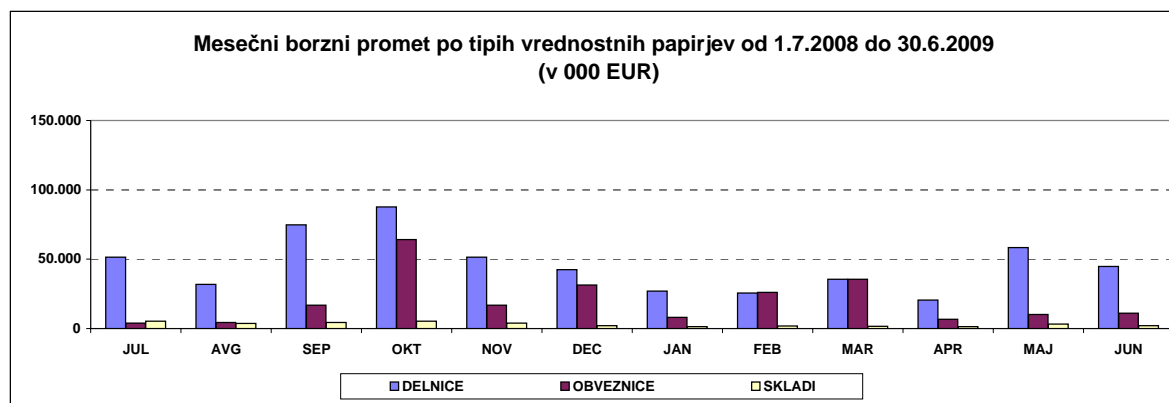
Mesec	Število dni	Promet (v EUR)			Število poslov	
	trgovanja	v mesecu	povprečno na dan	povprečno na posel	v mesecu	povprečno na dan
Leto 2008						
junij	20	7.941.831	397.092	882.426	9	0
julij	23	8.084.752	351.511	808.475	10	0
avgust	20	6.425.399	321.270	356.967	18	1
september	22	8.840.321	401.833	353.613	25	1
oktober	22	52.427.134	2.383.052	1.872.398	28	1
november	20	10.158.671	507.934	597.569	17	1
december	21	16.954.287	807.347	941.905	18	1
SKUPAJ	250	218.795.458			217	
Povprečje 2008	21	18.232.955	860.838	915.303	18	1
Leto 2009						
januar	20	3.776.916	188.846	472.115	8	0
februar	20	21.097.182	1.054.859	1.004.628	21	1
marec	22	31.975.456	1.453.430	1.102.602	29	1
april	19	3.483.893	183.363	348.389	10	1
maj	20	13.996.114	699.806	933.074	15	1
junij	21	8.555.424	407.401	388.883	22	1
SKUPAJ	122	82.884.985			105	
Povprečje 2009	20	13.814.164	664.617	708.282	18	1

MESEČNI PROMET PO SEGMENTIH V TEKOČEM LETU (V EUR)

	Trg delnic			Trg obveznic	Trg investicijskih kuponov		Trg delnic investicijskih družb	SKUPAJ	Verižni indeks rasti
	Prva kotacija	Standardna kotacija	Vstopna kotacija		Plus kotacija	Osnovna kotacija			
Leto 2008									
junij	27.321.869	12.341.195	4.945.353	13.758.477		450.444	4.054.509	62.871.847	87
julij	33.336.260	14.076.854	3.958.377	3.954.637		424.843	4.958.275	60.709.246	97
avgust	22.056.966	6.975.976	2.715.545	4.473.610		456.255	3.180.620	39.858.972	66
september	53.305.356	16.293.031	5.071.802	16.924.058		750.882	3.537.323	95.882.452	241
oktober	69.753.204	15.115.415	2.893.899	64.114.981		1.199.088	4.002.759	157.079.346	164
november	40.698.597	8.670.452	2.196.388	16.954.378		1.480.558	2.540.794	72.541.168	46
december	30.153.924	9.728.530	2.483.745	31.288.127		610.503	1.380.279	75.645.109	104
Skupaj 2008	681.451.218	215.058.215	56.068.629	256.999.619	0	15.076.422	61.136.395	1.285.790.498	
Leto 2009									
januar	20.618.948	5.316.230	1.042.305	8.066.537		397.382	948.059	36.389.461	48
februar	19.758.334	3.944.519	1.838.912	26.068.826		398.526	1.387.330	53.396.448	147
marec	22.813.419	10.782.320	2.017.421	35.564.622	13.108	419.022	1.078.471	72.688.384	136
april	14.718.689	4.037.912	1.805.668	6.701.914	14.740	374.851	888.672	28.542.446	39
maj	40.974.116	15.566.044	1.782.653	10.147.834	4.398	334.980	2.850.026	71.660.052	251
junij	36.356.169	6.517.622	1.931.906	11.088.249	32.520	264.245	1.856.699	58.047.409	81
Skupaj 2009	155.239.676	46.164.647	10.418.866	97.637.983	64.766	2.189.007	9.009.257	320.724.201	

MESEČNI PROMET Z VREDNOSTNIMI PAPIRJI NA VSEH TRGIH (V EUR)

	Delnice	Obveznice	Skladi	SKUPAJ	Verižni indeks rasti
Leto 2008					
junij	44.608.417	13.758.477	4.504.953	62.871.847	87
julij	51.371.491	3.954.637	5.383.118	60.709.246	97
avgust	31.748.488	4.473.610	3.636.874	39.858.972	66
september	74.670.189	16.924.058	4.288.205	95.882.452	241
oktober	87.762.518	64.114.981	5.201.847	157.079.346	164
november	51.565.437	16.954.378	4.021.352	72.541.168	46
december	42.366.200	31.288.127	1.990.782	75.645.109	104
Skupaj 2008	952.578.062	256.999.619	15.076.422	1.224.654.103	
Leto 2009					
januar	26.977.483	8.066.537	1.345.441	36.389.461	48
februar	25.541.766	26.068.826	1.785.856	53.396.448	147
marec	35.613.160	35.564.622	1.510.601	72.688.384	136
april	20.562.269	6.701.914	1.278.263	28.542.446	39
maj	58.322.814	10.147.834	3.189.404	71.660.052	251
junij	44.805.697	11.088.249	2.153.464	58.047.409	81
Skupaj 2009	211.823.188	97.637.983	11.263.030	320.724.201	



D) TRŽNA KAPITALIZACIJA

	30.6.2008	31.12.2008	31.5.2009	30.6.2009	Indeks 30.6.2009 / 31.5.2009	Indeks 30.6.2009 / 31.12.2008	Indeks 30.6.2009 / 30.6.2008	DELEŽ
TRG DELNIC	14.537.419.595	8.468.424.538	8.948.162.803	9.215.749.691	103	109	63	48,91%
PRVA KOTACIJA	8.427.016.472	4.151.217.570	5.215.651.951	5.709.943.154	109	138	68	61,96%
STANDARDNA KOTACIJA	3.614.507.377	2.589.281.938	2.482.321.066	2.284.364.892	92	88	63	24,79%
VSTOPNA KOTACIJA	2.495.895.746	1.727.925.030	1.250.189.786	1.221.441.645	98	71	49	13,25%
Banke	669.476.717	712.160.401	686.799.774	741.245.903	108	104	111	8,04%
Podjetja	13.614.405.864	7.302.124.936	7.725.923.776	7.887.682.094	102	108	58	85,59%
Zavarovalnice	253.537.015	454.139.201	535.439.252	586.821.694	110	129	231	6,37%
TRG OBVEZNIC	6.310.535.165	6.795.363.049	9.243.480.845	9.236.772.032	100	136	146	49,02%
Država	5.000.881.504	5.040.810.582	7.862.645.214	7.858.405.816	100	156	157	85,08%
Banke	907.924.331	1.348.781.640	956.426.146	955.136.956	100	71	105	10,34%
Podjetja	369.119.329	373.160.828	391.799.485	390.619.260	100	105	106	4,23%
Zavarovalnice	32.610.000	32.610.000	32.610.000	32.610.000	100	100	100	0,35%
TRG INVESTICIJSKIH KUPONOV	109.347.669	129.751.984	134.453.631	133.139.645	99	103	122	0,71%
PLUS KOTACIJA			608.787	629.661	103			0,47%
OSNOVNA KOTACIJA	109.347.669	129.751.984	133.844.844	132.509.984	99	102	121	99,53%
TRG DELNIC INVEST. DRUŽB	713.107.143	223.951.283	248.951.014	257.483.065	103	115	36	1,37%
SKUPAJ	21.670.409.572	15.617.490.855	18.575.048.293	18.843.144.433	101	121	87	100,00%

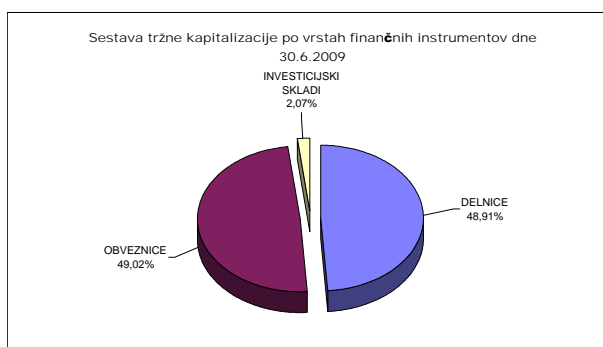
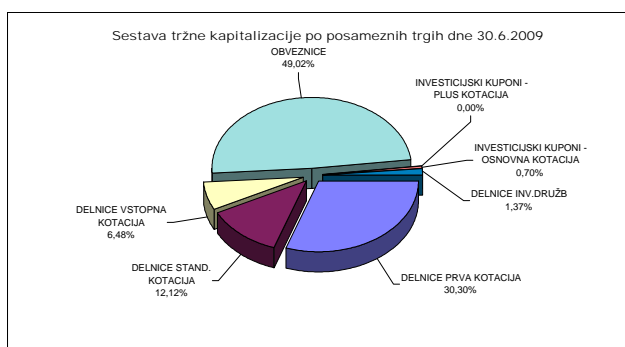
SKUPAJ DELNICE	14.537.419.595	8.468.424.538	8.948.162.803	9.215.749.691	103	109	63	-
-----------------------	-----------------------	----------------------	----------------------	----------------------	------------	------------	-----------	----------

SKUPAJ OBVEZNICE	6.310.535.165	6.795.363.049	9.243.480.845	9.236.772.032	100	136	146	-
-------------------------	----------------------	----------------------	----------------------	----------------------	------------	------------	------------	----------

SKUPAJ INVEST. SKLADI	822.454.812	353.703.267	383.404.645	390.622.710	102	110	47	-
------------------------------	--------------------	--------------------	--------------------	--------------------	------------	------------	-----------	----------

Tržna kapitalizacija vseh delnic (brez delnic inv.skladov) na borzi je 30.6.2009 predstavljala 25,1 % bruto domačega proizvoda (BDP) v enoletnem obdobju 2. kvartal 2008 - 1. kvartal 2009 - 36.650 mio EUR; Vir: SURS.

1EUR=1.5746 USD na 30.6.2008 1EUR=1.3917 USD na 31.12.2008 1EUR=1.4098 USD na 31.5.2009 1EUR=1.4134 USD na 30.6.2009



TRŽNA KAPITALIZACIJA DELNIC - PRVA KOTACIJA

Izdaja	Št. delnic, ki kotirajo	Št. delnic celotnega razreda	Delež delnic na organiz. trgu	Tečaj na 30.6.2009	Tržna kapitalizacija na 30.6.2009 (v EUR)	Tržna kapitalizacija na 30.6.2009 (v USD)
1 KRKA	35.426.120	35.426.120	100,00%	69,94 EUR	2.477.702.833	3.501.985.184
2 TELEKOM SLOVENIJE	6.535.478	6.535.478	100,00%	168,48 EUR	1.101.097.333	1.556.290.971
3 PETROL	2.086.301	2.086.301	100,00%	324,41 EUR	676.816.907	956.613.017
4 MERCATOR	3.765.361	3.765.361	100,00%	163,21 EUR	614.544.569	868.597.294
5 LUKA KOPER	14.000.000	14.000.000	100,00%	24,42 EUR	341.880.000	483.213.192
6 NOVA KREDITNA BANKA MARIBOR	26.081.979	26.081.979	100,00%	11,38 EUR	296.812.921	419.515.383
7 GORENJE	14.030.000	14.030.000	100,00%	10,39 EUR	145.771.700	206.033.721
8 INTEREUROPA	7.902.413	7.902.413	100,00%	7,00 EUR	55.316.891	78.184.894
SKUPAJ PRVA KOTACIJA					5.709.943.154	8.070.433.655

TRŽNA KAPITALIZACIJA DELNIC - STANDARDNA KOTACIJA

Izdaja	Št. delnic, ki kotirajo	Št. delnic celotnega razreda	Delež delnic na organiz. trgu	Tečaj na 30.6.2009	Tržna kapitalizacija na 30.6.2009 (v EUR)	Tržna kapitalizacija na 30.6.2009 (v USD)
REDNE DELNICE					2.272.872.192	3.212.477.556
1 SAVA	2.006.987	2.006.987	100,00%	241,01 EUR	483.703.937	683.667.144
2 ZAVAROVALNICA TRIGLAV	22.735.148	22.735.148	100,00%	19,91 EUR	452.656.797	639.785.116
3 ABANKA	7.198.874	7.200.000	99,98%	60,14 EUR	432.940.282	611.917.795
4 PIVOVARNA LAŠKO	8.611.481	8.611.481	100,00%	39,40 EUR	339.292.351	479.555.809
5 POZAVAROVALNICA SAVA	9.362.519	9.362.519	100,00%	14,33 EUR	134.164.897	189.628.666
6 TERME ČATEŽ	497.022	497.022	100,00%	194,00 EUR	96.422.268	136.283.234
7 SALUS, LJUBLJANA	134.980	134.980	100,00%	455,50 EUR	61.483.390	86.900.623
8 AERODROM LJUBLJANA	1.936.229	1.936.229	100,00%	30,56 EUR	59.171.158	83.632.515
9 ISKRA AVTOELEKTRIKA	1.608.313	1.608.313	100,00%	32,50 EUR	52.270.173	73.878.662
10 ISTRABENZ	5.180.000	5.180.000	100,00%	10,00 EUR	51.800.000	73.214.120
11 ETOL	254.619	254.619	100,00%	150,00 EUR	38.192.850	53.981.774
12 ŽITO	355.792	355.792	100,00%	90,00 EUR	32.021.280	45.258.877
13 DELO PRODAJA	593.549	593.549	100,00%	29,00 EUR	17.212.921	24.328.743
14 MLINOTEST	2.389.177	2.389.177	100,00%	5,50 EUR	13.140.474	18.572.745
15 KOMPAS MTS	594.601	594.601	100,00%	9,40 EUR	5.589.249	7.899.845
16 NIKA	189.876	189.876	100,00%	14,80 EUR	2.810.165	3.971.887
PREDNOSTNE DELNICE					11.492.700	16.243.782
1 PROBANKA	396.300	400.000	99,08%	29,00 EUR	11.492.700	16.243.782
SKUPAJ STANDARDNA KOTACIJA					2.284.364.892	3.228.721.338

DEVIZNI TEČAJI 1 EUR= 1,4134 USD na 30.6.2009

TRŽNA KAPITALIZACIJA DELNIC - VSTOPNA KOTACIJA

	Izdaja	Število trgovanih delnic	Št. izdanih delnic razreda	Borzi javljen delež delnic na organiz. trgu	Tečaj na 30.6.2009	Tržna kapitalizacija na 30.6.2009 (v EUR)	Tržna kapitalizacija na 30.6.2009 (v USD)
	REDNE DELNICE					1.201.436.699	1.698.110.630
1	NFD HOLDING	33.727.196	33.727.196	100,00%	4,95 EUR	166.949.620	235.966.593
2	KD GROUP	2.675.640	2.675.640	100,00%	60,32 EUR	161.394.605	228.115.134
3	KD	186.436	186.436	100,00%	600,00 EUR	111.861.600	158.105.185
4	AKTIVA NALOŽBE	18.214.875	18.214.875	100,00%	5,73 EUR	104.371.234	147.518.302
5	HELIOS, DOMŽALE	278.446	278.446	100,00%	365,00 EUR	101.632.790	143.647.785
6	CINKARNA CELJE	814.626	814.626	100,00%	52,95 EUR	43.134.447	60.966.227
7	MAKSIMA INVEST	9.117.789	9.117.789	100,00%	4,50 EUR	41.030.051	57.991.873
8	FINETOL	254.619	254.619	100,00%	107,00 EUR	27.244.233	38.506.999
9	INFOND HOLDING	16.833.414	16.833.414	100,00%	1,60 EUR	26.933.462	38.067.756
10	ZVON ENA HOLDING	12.431.743	12.431.743	100,00%	2,14 EUR	26.603.930	37.601.995
11	NAMA	953.795	953.795	100,00%	27,54 EUR	26.267.514	37.126.505
12	JUTEKS	641.432	641.432	100,00%	39,00 EUR	25.015.848	35.357.400
13	VIPA HOLDING	7.347.565	7.347.565	100,00%	3,40 EUR	24.981.721	35.309.164
14	SWATY	288.940	288.940	100,00%	80,00 EUR	23.115.200	32.671.024
15	GRAND HOTEL UNION	1.814.613	1.814.613	100,00%	11,38 EUR	20.650.296	29.187.128
16	MARINA PORTOROŽ	313.932	313.932	100,00%	65,00 EUR	20.405.580	28.841.247
17	ZVON DVA HOLDING	14.120.934	14.120.934	100,00%	1,11 EUR	15.674.237	22.153.966
18	MODRA LINIJA HOLDING	2.192.411	2.192.411	100,00%	7,00 EUR	15.346.877	21.691.276
19	CENTER NALOŽBE	3.777.004	3.777.004	100,00%	3,99 EUR	15.070.246	21.300.286
20	TRIGLAV NALOŽBE	13.182.366	13.182.366	100,00%	1,10 EUR	14.500.603	20.495.152
21	GORENJSKI TISK	963.349	963.349	100,00%	14,99 EUR	14.440.602	20.410.346
22	MERCATA	2.891.874	2.891.874	100,00%	4,80 EUR	13.880.995	19.619.399
23	CETIS	200.000	200.000	100,00%	57,90 EUR	11.580.000	16.367.172
24	MEDVEŠEK PUŠNIK DZU	75.000	75.000	100,00%	153,90 EUR	11.542.500	16.314.170
25	HRAM HOLDING	4.346.667	4.346.667	100,00%	2,50 EUR	10.866.668	15.358.948
26	ZLATA MONETA II	8.232.861	8.232.861	100,00%	1,30 EUR	10.702.719	15.127.223
27	PLAMA - PUR	686.798	686.798	100,00%	15,00 EUR	10.301.970	14.560.804
28	GEA	1.254.960	1.254.960	100,00%	7,50 EUR	9.412.200	13.303.203
29	MEDVEŠEK PUŠNIK	800.000	800.000	100,00%	11,50 EUR	9.200.000	13.003.280
30	M1	3.932.515	3.932.515	100,00%	2,01 EUR	7.904.355	11.172.016
31	MELAMIN	349.913	349.913	100,00%	18,50 EUR	6.473.391	9.149.490
32	ALPETOUR POTOVALNA AGENCIJA	497.847	497.847	100,00%	13,00 EUR	6.472.011	9.147.540
33	DATALAB TEHNOLOGIJE	106.519	106.519	100,00%	60,00 EUR	6.391.140	9.033.237
34	ŽELEZARNA RAVNE - MONTER DRAVOGRAD	336.225	336.225	100,00%	19,00 EUR	6.388.275	9.029.188
35	SLOVENIJALES	273.377	273.604	99,92%	22,00 EUR	6.014.294	8.500.603
36	JAVOR PIVKA	1.194.700	1.194.700	100,00%	3,90 EUR	4.659.330	6.585.497
37	VELANA	1.409.645	1.409.645	100,00%	3,01 EUR	4.243.031	5.997.101
38	ALPOS	144.913	144.913	100,00%	29,00 EUR	4.202.477	5.939.781
39	GORIŠKE OPEKARNE	523.634	523.634	100,00%	8,00 EUR	4.189.072	5.920.834
40	TERME DOBRNA	692.542	692.542	100,00%	6,00 EUR	4.155.252	5.873.033
41	TRDNJAVA I HOLDING	891.750	891.750	100,00%	4,00 EUR	3.567.000	5.041.598
42	SIVENT	1.229.712	1.229.712	100,00%	2,50 EUR	3.074.280	4.345.187
43	INLES	712.410	712.410	100,00%	4,20 EUR	2.992.122	4.229.065
44	INTERTRADE ITA	69.531	69.531	100,00%	40,49 EUR	2.815.310	3.979.159
45	KOŠAKI TMI	43.236	43.236	100,00%	58,00 EUR	2.507.688	3.544.366
46	ELMO	708.000	708.000	100,00%	3,50 EUR	2.478.000	3.502.405
47	MAKSIMA HOLDING	6.399.850	6.399.850	100,00%	0,350 EUR	2.239.948	3.165.942
48	KS NALOŽBE	3.909.878	3.909.878	100,00%	0,490 EUR	1.896.291	2.680.217
49	TEKSTINA	1.127.293	1.127.293	100,00%	1,40 EUR	1.578.210	2.230.642
50	MKT PRINT	103.954	103.954	100,00%	15,00 EUR	1.559.310	2.203.929
51	ZDRAVILIŠČE ROGAŠKA	901.581	961.898	93,73%	0,680 EUR	613.075	866.520
52	TRDNJAVA HOLDING	2.593.123	2.593.123	100,00%	0,220 EUR	575.673	813.657
53	JELEN GOSTINSKO PODJETJE	67.798	67.798	100,00%	3,340 EUR	226.445	320.058
54	D NALOŽBE	90.810	90.810	100,00%	1,20 EUR	108.972	154.021
	PREDNOSTNE DELNICE					20.004.946	28.274.990
1	KD GROUP	266.413	266.413	100,00%	39,40 EUR	10.496.672	14.835.996
2	PRVA GROUP	170.000	170.000	100,00%	55,65 EUR	9.460.500	13.371.471
3	ZDRAVILIŠČE ROGAŠKA	28.102	30.000	93,67%	1,70 EUR	47.773	67.523
	SKUPAJ VSTOPNA KOTACIJA					1.221.441.645	1.726.385.620

DEVIZNI TEČAJI 1 EUR= 1,4134 USD na 30.6.2009

TRŽNA KAPITALIZACIJA OBVEZNIC

Izdaja	Št.lizdanih obveznic po najmanjših apoenih	Tečaj na 30.6.2009	Ostanek dolga na 30.6.2009	Valuta ostanka dolga	Tržna kapitalizacija na 30.6.2009 (v EUR)	Tržna kapitalizacija na 30.6.2009 (v USD)
1 REPUBLIKA SLOVENIJA 65. IZDAJA	1.500.000	103,00	1.000,00	EUR	1.545.000.000	2.183.703.000
2 REPUBLIKA SLOVENIJA 59. IZDAJA	25.553.128	100,20	41,73	EUR	1.068.464.696	1.510.168.001
3 REPUBLIKA SLOVENIJA 64. IZDAJA	1.000.000		1.000,00	EUR	1.000.000.000	1.413.400.000
4 REPUBLIKA SLOVENIJA 63. IZDAJA	1.000.000	96,50		EUR	965.000.000	1.363.931.000
5 SLOVENSKA ODŠKODNINSKA DRUŽBA 2.IZDAJA	15.805.319	101,80	39,55	EUR	636.352.173	899.420.161
6 SID BANKA 1. IZDAJA	5.000	100,00	100.000,00	EUR	500.000.000	706.700.000
7 REPUBLIKA SLOVENIJA 62. IZDAJA	9.358.736	95,01	41,73	EUR	371.052.105	524.445.045
8 REPUBLIKA SLOVENIJA 60. IZDAJA	8.833.535	100,50	41,73	EUR	370.466.533	523.617.397
9 REPUBLIKA SLOVENIJA 61. IZDAJA	7.880.699	100,25	41,73	EUR	329.683.723	465.974.974
10 REPUBLIKA SLOVENIJA 57. IZDAJA	6.223.274	104,40	41,73	EUR	271.123.902	383.206.523
11 REPUBLIKA SLOVENIJA 33. IZDAJA	248.716	140,00	511,29	EUR	178.032.405	251.631.001
12 REPUBLIKA SLOVENIJA 53. IZDAJA	792.909	102,70	100,00	EUR	81.431.754	115.095.642
13 REPUBLIKA SLOVENIJA 54. IZDAJA	1.828.310	103,00	41,73	EUR	78.584.238	111.070.961
14 REPUBLIKA SLOVENIJA 38. IZDAJA	688.470	105,00	100,00	EUR	72.289.350	102.173.767
15 NLB 18. IZDAJA	150.000	100,00	417,29	EUR	62.593.500	88.469.653
16 DARS 2. IZDAJA	148.000		417,29	EUR	61.758.920	87.290.058
17 DARS	134.300	103,00	417,29	EUR	57.723.308	81.586.124
18 REPUBLIKA SLOVENIJA 29. IZDAJA	550.000	101,00	100,00	EUR	55.550.000	78.514.370
19 REPUBLIKA SLOVENIJA 48. IZDAJA	564.652	98,00	100,00	EUR	55.335.896	78.211.755
20 NLB 15. IZDAJA	131.126	100,50	417,29	EUR	54.991.156	77.724.500
21 NLB 23. IZDAJA	54.200		1.000,00	EUR	54.200.000	76.606.280
22 NLB 13. IZDAJA	117.335	107,50	417,29	EUR	52.634.926	74.394.205
23 REPUBLIKA SLOVENIJA 26. IZDAJA	499.765	104,50	100,00	EUR	52.225.443	73.815.440
24 BANKA CELJE 11. IZDAJA	50.000		1.000,00	EUR	50.000.000	70.670.000
25 REPUBLIKA SLOVENIJA 50. IZDAJA	485.270	101,50	100,00	EUR	49.254.905	69.616.883
26 REPUBLIKA SLOVENIJA 18. IZDAJA	450.166	101,51	100,00	EUR	45.696.351	64.587.222
27 DARS 3. IZDAJA	102.000	102,00	417,29	EUR	43.414.852	61.362.551
28 NLB 17. IZDAJA	101.694	97,00	417,29	EUR	41.162.813	58.179.519
29 KD HOLDING 1. IZDAJA	400.000	102,50	100,00	EUR	41.000.000	57.949.400
30 NLB 19. IZDAJA	100.000	98,00	417,29	EUR	40.894.420	57.800.173
31 REPUBLIKA SLOVENIJA 23. IZDAJA	400.000	100,00	100,00	EUR	40.000.000	56.536.000
32 KD HOLDING 2. IZDAJA	400.000	97,20	100,00	EUR	38.880.000	54.952.992
33 POSLOVNI SISTEM MERCATOR	365.400	100,00	100,00	EUR	36.540.000	51.645.636
34 ZAVAROVALNICA TRIGLAV 1. IZDAJA	30.000	108,70	1.000,00	EUR	32.610.000	46.090.974
35 NLB 16. IZDAJA	77.557	100,00	417,29	EUR	32.363.761	45.742.939
36 BANKA CELJE 10 IZDAJA	370.000	86,86	100,00	EUR	32.138.200	45.424.132
37 REPUBLIKA SLOVENIJA 21. IZDAJA	1.380.277	95,50	24,20	EUR	31.899.582	45.086.869
38 DELO PRODAJA 1. IZDAJA	4.662.470	65,00	10,00	EUR	30.306.055	42.834.578
39 DROGA KOLINSKA 1. IZDAJA	30.000		1.000,00	EUR	30.000.000	42.402.000
40 NLB 22. IZDAJA	298.940	100,00	100,00	EUR	29.894.000	42.252.180
41 REPUBLIKA SLOVENIJA 49. IZDAJA	77.979	100,00	380,00	EUR	29.632.020	41.881.897
42 PROBANKA 10. IZDAJA	30.000	97,35	1.000,00	EUR	29.205.000	41.278.347
43 NOVA KBM 8. IZDAJA	70.000	99,50	417,29	EUR	29.064.249	41.079.409
44 NLB 21. IZDAJA	69.500		417,29	EUR	29.001.655	40.990.939
45 NOVA KBM 7. IZDAJA	70.000	98,22	417,29	EUR	28.690.357	40.550.950
46 NLB 11. IZDAJA	26.326	100,01	1.000,00	EUR	26.328.633	37.212.889
47 FACTOR BANKA 17. IZDAJA	25.000		1.000,00	EUR	25.000.000	35.335.000
48 REPUBLIKA SLOVENIJA 32. IZDAJA	238.655	101,00	100,00	EUR	24.104.155	34.068.813
49 NLB 20. IZDAJA	57.100		417,29	EUR	23.827.259	33.677.448
50 ABANKA VIPA 11. IZDAJA	500.000	99,70	41,73	EUR	20.802.405	29.402.119
51 CIMOS 1. IZDAJA	200.000	102,80	100,00	EUR	20.560.000	29.059.504
52 BANKA CELJE 9. IZDAJA	50.000	98,50	417,29	EUR	20.551.533	29.047.536
53 ABANKA VIPA 10. IZDAJA	21.000	97,30	1.000,00	EUR	20.433.000	28.880.002
54 ABANKA VIPA 12. IZDAJA	500.000	97,50	41,73	EUR	20.343.375	28.753.326
55 PROBANKA 9. ZDAJA	250.000	80,00	100,00	EUR	20.000.000	28.268.000
56 ABANKA VIPA 7. IZDAJA	173.000	100,50	100,00	EUR	17.386.500	24.574.079
57 POŠTNA BANKA SLOVENIJE 7. IZDAJA	40.000	95,00	417,29	EUR	15.857.020	22.412.312
58 POTEZA SKUPINA 1. IZDAJA	15.415	100,00	1.000,00	EUR	15.415.000	21.787.561
59 FACTOR BANKA 11. IZDAJA	13.000	103,70	1.000,00	EUR	13.481.000	19.054.045
60 BANKA CELJE 8. IZDAJA	125.000	100,00	100,00	EUR	12.500.000	17.667.500
61 BANKA DOMŽALE 1. IZDAJA	125.000		100,00	EUR	12.500.000	17.667.500
62 FACTOR BANKA 19. IZDAJA	12.155	100,30	1.000,00	EUR	12.191.465	17.231.417
63 FACTOR BANKA 20. IZDAJA	13.090	92,50	1.000,00	EUR	12.108.250	17.113.801
64 PROBANKA 7. IZDAJA	120.000	99,99	100,00	EUR	11.998.800	16.959.104
65 FACTOR BANKA 14. IZDAJA	1.216	98,00	10.000,00	EUR	11.916.800	16.843.205
66 ABANKA VIPA 8. IZDAJA	100.000	101,80	100,00	EUR	10.180.000	14.388.412
67 FACTOR BANKA 12. IZDAJA	2.500.000	97,50	4,17	EUR	10.164.375	14.366.328
68 BANKA CELJE 7. IZDAJA	100.000	100,20	100,00	EUR	10.020.000	14.162.268
69 ABANKA VIPA 9. IZDAJA	100.000	98,10	100,00	EUR	9.810.000	13.865.454
70 PROBANKA 8. IZDAJA	92.000	100,00	100,00	EUR	9.200.000	13.003.280
71 FACTOR BANKA 15. IZDAJA	9.000	100,00	1.000,00	EUR	9.000.000	12.720.600
72 FACTOR BANKA 21. IZDAJA	7.338	92,00	1.000,00	EUR	6.750.960	9.541.807
73 FACTOR BANKA 9. IZDAJA	5.927	99,00	1.000,00	EUR	5.867.730	8.293.450
74 FMR	50.000	103,00	100,00	EUR	5.150.000	7.279.010
75 KB1909 1. IZDAJA	10.000	102,50	500,00	EUR	5.125.000	7.243.675
76 FACTOR BANKA 16. IZDAJA	500	102,00	10.000,00	EUR	5.100.000	7.208.340
77 BANKA ZASAVJE 3. IZDAJA	5.000	100,53	1.000,00	EUR	5.026.500	7.104.455
78 POTEZA NALOŽBE	100.000	100,60	48,95	EUR	4.924.622	6.960.460
79 DEOS 1. IZDAJA	58.259	100,02	81,86	EUR	4.770.036	6.741.968
80 REPUBLIKA SLOVENIJA 44. IZDAJA	106.483	106,20	41,73	EUR	4.719.035	6.669.884
81 POŠTNA BANKA SLOVENIJE 6. IZDAJA	10.000	104,00	417,29	EUR	4.339.816	6.133.896
82 STANOVANJSKI SKLAD RS 3. IZDAJA	20.000	105,44	94,34	EUR	1.989.508	2.811.971
83 STANOVANJSKI SKLAD RS 1. IZDAJA	70.965	100,00	7,30	EUR	518.045	732.204
84 BANKA VIPA 7. IZDAJA	10.000	98,00	37,50	EUR	367.500	519.425
85 SIP STROJNA INDUSTRIJA 1.IZDAJA SERIJA B	17.250		10,23	EUR	176.468	249.419
86 BANKA VIPA 6. IZDAJA	10.000	100,00	12,50	EUR	125.000	176.675
SKUPAJ					9.236.772.032	13.055.253.590

DEVIZNI TEČAJI 1 EUR= 1,4134 USD na 30.6.2009

TRŽNA KAPITALIZACIJA INVESTICIJSKIH KUPONOV -
PLUS KOTACIJA

	Vzajemni skladi	Število kuponov na org. trgu	Tečaj na 30.6.2009	Tržna kapitalizacija na 30.6.2009 (v EUR)	Tržna kapitalizacija na 30.6.2009 (v USD)
1	INDEKSNI VZAJEMNI SKLAD PB URANIUM INDEX	572.359	0,670 EUR	383.481	542.011
2	INDEKSNI VZAJEMNI SKLAD PB BIOTECH INDEX	263.859	0,930 EUR	246.180	347.951
	SKUPAJ			629.661	889.963

TRŽNA KAPITALIZACIJA INVESTICIJSKIH KUPONOV -
STANDARDNA KOTACIJA

	Vzajemni skladi	Število kuponov na org. trgu	Tečaj na 30.6.2009	Tržna kapitalizacija na 30.6.2009 (v EUR)	Tržna kapitalizacija na 30.6.2009 (v USD)
1	INFOND GLOBAL	6.342.819	8,57 EUR	54.357.959	76.829.539
2	PROBANKA GLOBALNI NALOŽBENI SKLAD	66.884.466	0,680 EUR	45.481.437	64.283.463
3	INFOND DYNAMIC	5.040.716	3,87 EUR	19.507.571	27.572.001
4	MP-BALKAN.SI	363.962	24,46 EUR	8.902.511	12.582.808
5	MP-EUROSTOCK.SI	1.051.977	4,05 EUR	4.260.507	6.021.800
	SKUPAJ			132.509.984	187.289.611

TRŽNA KAPITALIZACIJA DELNIC INVESTICIJSKIH DRUŽB

	Investicijske družbe	Število delnic na org. trgu	Tečaj na 30.6.2009	Tržna kapitalizacija na 30.6.2009 (v EUR)	Tržna kapitalizacija na 30.6.2009 (v USD)
1	NFD 1 DELNIŠKI INVESTICIJSKI SKLAD	160.580.300	0,980 EUR	157.850.435	223.105.805
2	KD ID	9.181.542	4,67 EUR	42.877.801	60.603.484
3	KRONA SENIOR ID	6.895.504	6,13 EUR	42.269.440	59.743.626
4	ZVON ENA ID	2.277.577	6,36 EUR	14.485.390	20.473.650
	SKUPAJ			257.483.065	363.926.564

DEVIZNI TEČAJI

1 EUR=	1,4134 USD na 30.6.2009
--------	-------------------------

E) DRUGO

E1) KAZALNIKI NA DAN 30.6.2009

	Tečaj na 30.6.2009	Celotni čisti dobiček (izguba) v 000 EUR v letu 2008	Čisti dobiček (izguba) / delnico v letu 2008	T / D ⁽¹⁾	Višina dividende za leto 2007 oz. 2008	Dividendna donosnost	Knjižna vrednost na dan 31.12.2008	Tečaj / knjižna vrednost delnic	Količnik letnega obrata tržne kapitalizacije ⁽²⁾
Gorenje	10,39 EUR	8.872 EUR	0,66 EUR	15,67			27,19 EUR	0,38	8,16%
Intereuropa	7,00 EUR	3.259 EUR	0,41 EUR	16,97	0,58 EUR	8,29%	20,25 EUR	0,35	5,51%
Krka	69,94 EUR	155.955 EUR	4,61 EUR	15,16	0,91 EUR	1,30%	22,54 EUR	3,10	11,07%
Luka Koper ⁽⁴⁾	24,42 EUR	16.921 EUR	1,21 EUR	20,20	0,55 EUR	2,25%	21,97 EUR	1,11	3,58%
Mercator	163,21 EUR	40.846 EUR	10,99 EUR	14,85	4,25 EUR	2,60%	217,26 EUR	0,75	3,25%
Nova KBM	11,38 EUR	13.614 EUR	0,55 EUR	20,62	0,20 EUR	1,76%	13,75 EUR	0,83	8,04%
Petrol ⁽⁶⁾	324,41 EUR	(54.802 EUR)	(26,58 EUR)	⁽³⁾	5,90 EUR	1,82%	175,11 EUR	1,85	3,20%
Telekom Slovenije	168,48 EUR	85.818 EUR	13,19 EUR	12,77	12,80 EUR	7,60%	163,21 EUR	1,03	3,33%
KAZALNIKI PRVA KOTACIJA				12,77		7,60%		1,03	
Abanka Vipava ⁽⁸⁾	60,14 EUR	20.406 EUR	3,22 EUR	18,68	1,01 EUR	1,68%	46,80 EUR	1,29	0,95%
Aerodrom ⁽⁴⁾	30,56 EUR	11.787 EUR	3,10 EUR	9,84	1,10 EUR	3,60%	30,58 EUR	1,00	7,84%
Delo Prodaja ^{(5) (8)}	29,00 EUR	6.643 EUR	11,85 EUR	2,45	0,70 EUR	2,41%	41,40 EUR	0,70	1,01%
Etol	150,00 EUR	1.013 EUR	3,98 EUR	37,70	2,00 EUR	1,33%	121,11 EUR	1,24	2,18%
Iskra Avtoelektrika	32,50 EUR	4.196 EUR	2,62 EUR	12,40	0,75 EUR	2,31%	29,51 EUR	1,10	1,09%
Istrabenz	10,00 EUR	(226.433 EUR)	(43,72 EUR)	⁽³⁾	3,79 EUR	37,90%	10,90 EUR	0,92	2,67%
Kompas MTS	9,40 EUR	308 EUR	0,52 EUR	18,13			76,77 EUR	0,12	0,08%
Mlinotest	5,50 EUR	705 EUR	0,30 EUR	18,60			10,37 EUR	0,53	0,16%
Nika ⁽⁵⁾	14,80 EUR	(533 EUR)	(2,81 EUR)	⁽³⁾			15,17 EUR	0,98	0,63%
Pivovarna Laško	39,40 EUR	3.640 EUR	0,42 EUR	94,65	1,00 EUR	2,54%	31,90 EUR	1,24	1,94%
Pozavarovalnica Sava	14,33 EUR	(8.903 EUR)	(1,13 EUR)	⁽³⁾			21,25 EUR	0,67	9,13%
Salus ^{(5) (8)}	455,50 EUR	6.833 EUR	53,85 EUR	8,46	40,00 EUR	8,78%	415,87 EUR	1,10	1,25%
Sava	241,01 EUR	2.346 EUR	1,17 EUR	205,84	3,10 EUR	1,29%	239,55 EUR	1,01	2,78%
Terme Čatež	194,00 EUR	3.354 EUR	6,79 EUR	28,55	4,35 EUR	2,24%	184,23 EUR	1,05	6,47%
Zavarovalnica Triglav ⁽⁷⁾	19,91 EUR	2.952 EUR	0,17 EUR	114,94	0,25 EUR	1,26%	28,12 EUR	0,71	5,69%
Žito	90,00 EUR	(445 EUR)	(1,26 EUR)	⁽³⁾	4,60 EUR	5,11%	188,13 EUR	0,48	4,36%
KAZALNIKI STANDARDNA KOTACIJA				42,07		1,80%		1,01	

Izračuni so opravljeni na podlagi zadnjih revidiranih računovodskih izkazov (MRS). Izračuni so bili opravljeni na podlagi povprečnega števila izdanih delnic v zadnjih 2 letih.

(1) T/D = P/E = Tečaj / Čisti dobiček na delnico (izločene rezerve za lastne deleže in lastne delnice).

(2) Promet v zadnjih dvanajstih mesecih, povprečna tržna kapitalizacija na osnovi vrednosti na zadnji dan v tekočem mesecu, pred 6 in 12 meseci.

(3) Izračun ni smiseln.

(4) P / E in P / B se računa na vse izdane delnice (redne in prednostne).

(5) Izračun je objavljen na podlagi revidiranih računovodskih izkazov po SRS.

(6) Povprečni kazalniki (izločene delnice nesolventnih podjetij):

Povprečni T/D = P/E = tržna kapitalizacija rednih delnic prve oz. standardne kotacije (30.6.2009) / vsota neto dobičkov družb prve oz. standardne kotacije (za leto 2008), prilagojena glede na delež kotirajočih delnic.

Povprečna div. donosnost = vsota dividend, ki so jih izplačale družbe prve oz. standardne kotacije v letu 2008 oz. 2009, prilagojene za delnice, ki ne kotirajo / tržna kapitalizacija rednih delnic prve oz. standardne kotacije (30.6.2009).

Povprečni PB = tečaj / knjižna vrednost = tržna kapitalizacija rednih delnic prve oz. standardne kotacije (30.6.2009) / vsota kapitala družb prve oz. standardne kotacije (31.12.2008), prilagojena glede na delež kotirajočih delnic.

(7) Izračun prilagojen zaradi cepitve delnic (1:4)

(8) Izračuni upoštevajo na skupščini potrjeno dividendo za 2008.

E2) REKORDNE VREDNOSTI

REKORDNI DNEVNI PROMET PREKO BTS V LETU 2009

26.2.2009

	Vrednost	Število poslov	Količina
Navadni posli	2.512.591	588	134.551
Aplikacije	385.178	56	16.167
Svežnji	8.503.374	3	390.765
SKUPAJ	11.401.143	647	541.483

NAJVEČJE IN NAJMANJŠE VREDNOSTI PROMETA IN INDEKSOV

	V letu 2009		V letih 1990-2008	
Mesečni borzni promet v 000 EUR	72.688,38	marec	250.231,98	julij 2007
Dnevni borzni promet v 000 EUR	11.401,14	13.03.2009	42.083,43	10.12.2007
Število borzних poslov v dnevnu	1.183	19.05.2009	6.391	27.12.2002
Vrednost svežnja v 000 EUR	5.279,95	13.03.2009	75.012,95	23.11.2005
Max vrednost indeksa SBI 20	4.400,22	12.06.2009	12.242,01	31.08.2007
Min vrednost indeksa SBI 20	3.408,37	10.03.2009	891,93	10.09.1996
Max vrednost indeksa SBI TOP	1.076,13	12.06.2009	2.674,69	31.08.2007
Min vrednost indeksa SBI TOP	807,93	10.03.2009	534,14	08.07.2003
OSTALO				
Tržna kapitalizacija delnic v EURm	9.215,75	30.06.2009	19.806	31.08.2007
Delež kapitalizacije delnic v lasti nerezidentov	7,05%	30.06.2009	19,68%	31.12.2002

E3) NOVI VREDNOSTNI PAPIRJI, IZKLJUČITVE IN SPREMEMBE V LETU 2009

NOVI VREDNOSTNI PAPIRJI NA LJUBLJANSKI BORZI

OBVEZNICE

Izdajatelj	Trgovalna oznaka	Izdaja	Število sprejetih obveznic	Apoenska struktura	Obrestna mera in zapadlost	Datum sprejema	Datum pričetka trgovanja
REPUBLIKA SLOVENIJA	RS64	64. izdaja	1.000.000	1.000 EUR	4,25% 5.2.2012	30.1.2009	6.2.2009
REPUBLIKA SLOVENIJA	RS65	65. izdaja	1.500.000	1.000 EUR	4,375% 2.4.2014	27.3.2009	3.4.2009

IZKLJUČITVE VREDNOSTNIH PAPIRJEV

DELNICE - VSTOPNA KOTACIJA

Izdajatelj	Trgovalna oznaka	Vrsta delnic	Datum izključitve	Razlog izključitve
NIKO	NKPG	redne imenske	22.1.2009	umik iz organiziranega trga
TOSAMA	TODG	redne imenske	28.1.2009	umik iz organiziranega trga
LESNINA	MILG	redne imenske	28.5.2009	umik iz organiziranega trga
MIP	MIPG	redne imenske	16.6.2009	stečaj družbe

OBVEZNICE

Izdajatelj	Trgovalna oznaka	Izdaja	Datum izključitve
NOVA LJUBLJANSKA BANKA	NLB24	24. izdaja	24.4.2009

POVEČANJE ŠTEVILA VREDNOSTNIH PAPIRJEV

DELNICE - STANDARDNA KOTACIJA

Izdajatelj	Trgovalna oznaka	Vrsta delnic	Št.delnic pred razširitvijo	Št.delnic po razširitvi	Datum razširitve
PROBANKA	PRBP	prednostne	396.295	396.300	11.2.2009
PIVOVARNA LAŠKO	PILR	redne	8.581.972	8.611.481	13.3.2009
ABANKA VIPA	ABKN	redne	7.197.738	7.198.874	12.5.2009

DELNICE - VSTOPNA KOTACIJA

Izdajatelj	Trgovalna oznaka	Vrsta delnic	Št.delnic pred razširitvijo	Št.delnic po razširitvi	Datum razširitve
MAKSINA INVEST	MKIR	redne imenske	7.451.949	9.117.789	20.5.2009

OBVEZNICE

Izdajatelj	Trgovalna oznaka	Izdaja	Št. pred razširitvijo	Št. po razširitvi	Datum razširitve
DELO PRODAJA	DPR1	1. izdaja	200.000	4.662.470	8.1.2009
SID BANKA	SI01	1. izdaja	2.500	5.000	12.1.2009

PREMESTITVE VREDNOSTNIH PAPIRJEV

Izdajatelj	Trgovalna oznaka	Tip vrednostnega papirja	Izstop iz kotacije	Vstop v kotacijo	Datum premestitve
PB BIOTECH INDEX	PBDBI	investicijski kuponi	Osnovna kotacija	Plus kotacija	4.3.2009
PB URANIUM INDEX	PBDUI	investicijski kuponi	Osnovna kotacija	Plus kotacija	4.3.2009
NOVA KBM	KBMR	redne delnice	Standardna kotacija	Prva kotacija	11.6.2009

ZAPADLE OBVEZNICE

Izdajatelj	Trgovalna oznaka	Izdaja	Zadnji dan trgovanja	Datum zapadlosti
HOTELI BERNARDIN	HTB1E	1. izdaja	26.1.2009	1.2.2009
REPUBLIKA SLOVENIJA	RS66	56. izdaja	4.2.2009	11.2.2009
NOVA KBM	KBM5	5. izdaja	6.3.2009	15.3.2009
FACTOR BANKA	FB06	6. izdaja	21.4.2009	30.4.2009
ABANKA VIPA	AB06	6. izdaja	11.5.2009	15.5.2009

F) SEZNAM VREDNOSTNIH PAPIRJEV

F1) DELNICE - PRVA KOTACIJA

	Izdajatelj	Vrsta delnic	Trgovalna koda	Dejavnost	Sestava kapitala	Datum sprejema	Datum začetka trgovanja	Prvi enotni tečaj*	Nom. vred. delnice	Število delnic na organiziranem trgu	Dividenda za leto 2007 oz. 2008	Datum brez upravičenja do dividende	Naslov izdajatelja	Telefon Faks	Direktor družbe Kontaktne osebe
1	Gorenje Velenje	redne imenske	GRVG	proizvodnja električnih gospodinskih aparatov	14.030.000 rednih kosovnih delnic	30.10.2000 (28.5.98 prosti trg)	10.11.2000 (2.6.1998 prosti trg)	9,51 EUR (8,06 EUR)	1 kos	14.030.000			Partizanska 12 3000 Velenje	Tel: 03 89 91 000 Faks: 03 89 92 800	Franjo Bobinac - predsednik uprave, Mirjana Dimc Perko - članica uprave za fin. in ekonomiko
2	Intereuropa Koper	redne imenske	IEKG	mednarodna špedicija, pomorska agencija in mednarodni cestni tovorni promet	7.902.413 rednih kosovnih imenskih delnic	24.12.1997	12.1.1998	11,32 EUR	1 kos	7.902.413	0,58 EUR	7.7.2008	Vojkovo nabrežje 32 6000 Koper	Tel: 05 664 10 00 Faks: 05 664 26 74	Ernest Gortan - predsednik uprave Marko Jazbec - namestnik predsednika uprave
3	Krka tovarna zdravil Novo mesto	redne imenske	KRKG	proizvodnja farmacevtskih preparatov	35.426.120 rednih kosovnih delnic na ime	14.10.1997 (24.1.97 prosti trg)	4.11.1997 (10.2.97 prosti trg)	11,48 EUR** (14,79 EUR)**	1 kos	35.426.120	0,91 EUR	7.7.2008	Šmarješka c. 6 8501 Novo mesto	Tel: 07 33 12 111 Faks: 07 33 21 537	Jože Colarič - generalni direktor
4	Luka Koper	redne imenske	LKPG	prekladanje, skladiščenje in druge pristaniške storitve	14.000.000 rednih kosovnih delnic na ime	1.10.1996	20.11.1996	14,30 EUR	1 kos	14.000.000	0,55 EUR	1.9.2008	Vojkovo nabrežje 38 6000 Koper	Tel: 05 665 61 00 Faks: 05 665 64 25	Gregor Veselko - predsednik uprave mag. Marjan Babič - namestnik predsednika
5	Mercator	redne imenske	MELR	trgovina, agroživilska industrija, kmetijstvo in gostinska dejavnost	3.765.361 rednih kosovnih delnic na ime	10.12.1997 (27.3.96 prosti trg)	22.12.1997 (4.4.96 prosti trg)	23,03 EUR (21,19 EUR)	1 kos	3.765.361	4,25 EUR	28.8.2008	Dunajska cesta 107 1000 Ljubljana	Tel: 01 560 10 00 Faks: 01 568 21 00	Žiga Debeljak - predsednik uprave
6	Nova KBM	redne imenske	KBMR	banka	26.081.979 rednih imenskih kosovnih delnic	29.11.2007	10.12.2007	36,61 EUR	1 kos	26.081.979	0,20 EUR	9.7.2008	Vita Kraigherja 4 2505 Maribor	Tel: 02 229 22 90 Faks: 02 25 24 333	Matjaž Kovarič - predsednik uprave Manja Skernišak - članica uprave
7	Petrol Ljubljana	redne imenske	PETG	prodaja naftnih derivatov	2.086.301 rednih kosovnih imenskih delnic	18.3.1997	5.5.1997	96,48 EUR	1 kos	2.086.301	5,90 EUR	6.5.2009	Dunajska 50 1000 Ljubljana	Tel: 01 47 14 234 Faks: 01 47 14 809	Alenka Vrhovnik Težak - predsednica uprave Boštjan Napast - član uprave
8	Telekom Slovenije	redne imenske	TLSG	telekomunikacije	6.535.478 rednih delnic z nominalo 1 kos	18.9.2006	2.10.2006	296,29 EUR	1 kos	6.535.478	12,80 EUR	1.7.2008	Cigaletova 15 1000 Ljubljana	Tel: 01 234 10 00 Fax: 01 231 47 36	Bojan Dremelj, predsednik uprave Dušan Mitič - podpredsednik uprave

* Enotni tečaj prvega trgovernega dne je preračunan na podlagi tečaja Banke Slovenije na ta dan

** Tečaj prilagojen zaradi cepitve delnic (1:10)

F2) DELNICE - STANDARDNA KOTACIJA

	Izdajatelj	Vrsta delnic	Trgovalna koda	Dejavnost	Sestava kapitala	Datum sprejema	Datum začetka trgovanja	Prvi enotni tečaj*	Nom. vred. delnice	Število delnic na organiziranem trgu	Dividenda za leto 2007 oz. 2008	Datum brez upravičenja do dividende	Naslov izdajatelja	Telefon Faks	Direktor družbe Kontaktne osebe
1	Abanka Vipa, Ljubljana	redne imenske	ABKN	banka	7.200.000 rednih kosovnih delnic na ime	27.10.2008	27.10.2008	44,50 EUR	1 kos	7.198.874	1,01 EUR	27.5.2009	Slovenska c. 58 1517 Ljubljana	Tel: 01 471 81 00 Faks: 01 432 51 65	mag. Aleš Zajdela - predsednik uprave
2	Aerodrom, Ljubljana	redne imenske	AELG	letališke storitve	1.936.229 rednih kosovnih delnic na ime in 1.860.298 prednostnih participativnih kosovnih delnic z omejeno glasovalno pravico	15.9.1997	8.10.1997	11,98 EUR	1 kos	1.936.229	1,10 EUR	23.6.2008	Zg. Brnik 130a 4210 Brnik	Tel: 04 20 61 000 Faks: 04 20 21 220	Zmago Skobir - predsednik uprave
3	Delo Prodaja, Ljubljana	redne imenske	DPRG	prodaja in distribucija časopisov	593.549 rednih kosovnih delnic na ime	25.1.2001	12.2.2001	71,68 EUR	1 kos	593.549	0,70 EUR	27.5.2009	Dunajska 5 1000 Ljubljana	Tel: 01 47 38 600 Faks: 01 473 86 04	Branko Bergant - predsednik uprave
4	Etol, Celje	redne imenske	ETOG	predelava arom in eteričnih olj	254.619 navadnih imenskih kosovnih delnic	21.11.1996	21.2.1997	96,51 EUR	1 kos	254.619	2,00 EUR	11.6.2009	Škofja vas 39 3000 Celje	Tel: 03 42 77 100 Faks: 03 42 77 118	Zdenko Zanoški - predsednik uprave
5	Iskra Avtoelektrika	redne imenske	IALG	proizvodnja električne opreme za stroje in vozila	1.608.313 rednih kosovnih delnic na ime	28.9.2006 (20.10.2004 prosti trg)	12.10.2006 (26.10.2004 prosti trg)	40,06 EUR (38,81 EUR)	1 kos	1.608.313	0,75 EUR	3.7.2008	Pojle 15 5290 Šempeter pri Gorici	Tel: 05 33 93 000 Faks: 05 33 93 801	Aleš Nemeč - predsednik uprave
6	Istrabenz Koper	redne imenske	ITBG	upravljanje holding družb	5.180.000 navadnih imenskih kosovnih delnic	30.5.1997 (21.1.97 prosti trg)	16.6.1997 (3.2.97 prosti trg)	15,88 EUR (19,79 EUR)	1 kos	5.180.000	3,79 EUR	29.8.2008	Ulica Zore Perello Godina 2 6000 Koper	Tel: 05 662 15 00 Faks: 05 662 15 15	Bogdan Topič - predsednik uprave Rudi Grbec - lan uprave
7	Kompas MTS	redne imenske	MTSG	trgovsko turistična dejavnost	594.601 navadnih imenskih kosovnih delnic	24.11.2000	8.12.2000	5,96 EUR	1 kos	594.601			Pražakova 4 1000 Ljubljana	Tel: 01 200 61 00 Faks: 01 200 64 34	Aleksander Jereb - direktor
8	Mlinotest Ajdovščina	redne imenske	MAJG	živilska industrija	2.389.177 rednih kosovnih delnic na ime	6.3.2000	3.4.2000	5,20 EUR	1 kos	2.389.177			Tovarniška 14 5270 Ajdovščina	Tel: 05 364 45 00 Faks: 05 364 46 18	David Nabergoj - predsednik uprave
9	Nika investiranje in razvoj Brežice	redne prinosniške	NIKN	finančne storitve	189.876 rednih kosovnih delnic na ime	4.6.1991	4.6.1991	1.755,00 SIT	1 kos	189.876			Trg izgnancev 1a 8250 Brežice	Tel: 07 49 62 236 01 432 41 16 Faks: 07 69 62 852 01 433 13 47	Branko Šušterič - direktor
10	Pivovarna Laško	redne imenske	PILR	proizvodnja in prodaja piva	8.611.481 rednih imenskih delnic z nominalo 1 kos	13.1.2000	1.2.2000	28,37 EUR	1 kos	8.611.481	1,00 EUR	1.9.2008	Trubarjeva 28 3270 Laško	Tel: 03 734 80 00 Faks: 03 57 31 617	Boško Šrot - enočlanska uprava
11	Pozavarovalnica Sava	redne imenske	POSR	pozavarovanje	9.362.519 rednih imenskih delnic z nominalo 1 kos	11.6.2008	12.6.2008	28,34 EUR	1 kos	9.362.519			Dunajska 56 1000 Ljubljana	Tel: 01 475 02 00 Faks: 01 475 02 64	Zvonko Ivanušič - predsednik uprave
12	Probanka, Maribor	prednostne imenske	PRBP	banka	2.133.214 navadnih imenskih kosovnih delnic PRBR in 400.000 prednostnih imenskih kosovnih delnic PRBP	30.3.1993	30.3.1993	118,14 EUR	1 kos	396.300	1,50 EUR	3.7.2008	Svetozarevska 12 2000 Maribor	Tel: 02 25 20 513 Faks: 02 25 20 578	Romana Pajenk - predsednica uprave
13	Salus Ljubljana	redne prinosniške	SALR	trgovina na debelo s farmacevtskimi, medicinskimi in drugimi proizvodi	135.000 prinosniških kosovnih delnic razreda B	16.1.1992	16.1.1992	32,31 EUR	1 kos	134.980	40,00 EUR	25.5.2008	Mašera Spasičeva 10 1000 Ljubljana	Tel: 01 589 91 00 Faks: 01 568 10 22	Miha Lavrič - direktor
14	Sava, Kranj	redne imenske	SAVA	gumarska in kemična industrija	2.006.987 rednih kosovnih delnic	13.12.1999	6.1.2000	165,54 EUR	1 kos	2.006.987	3,10 EUR	4.6.2009	Škofjeloška c.6 4502 Kranj	Tel: 04 206 5000 Faks: 04 206 6446	Janez Bohorič - predsednik uprave
15	Terme Čatež	redne imenske	TCRG	medicinska rehabilitacija in turizem	497.022 kosovnih delnic	7.6.1993	26.8.1993	1.156,61 SIT	1 kos	497.022	4,35 EUR	13.8.2008	Topliška c. 35 8250 Brežice	Tel: 07 49 35 000 Faks: 07 49 62 721	Bojan Petan - generalni direktor Zvone Krulc - pomočnik direktorja za finance
16	Zavarovalnica Triglav	redne imenske	ZVTG	zavarovalništvo	22.735.148 redne imenske kosovne delnice	9.9.2008	9.9.2008	49,05 SIT	1 kos	22.735.148	0,25 EUR	26.8.2008	Miklošičeva c. 19 1000 Ljubljana	Tel: 01 47 47 200 Faks: 43 26 302	Vladimir Mišo Čeplak - predsednik uprave
17	Žito, Ljubljana	redne imenske	ZTOG	prehrambena industrija	355.792 rednih kosovnih delnic na ime	3.3.2000	20.3.2000	101,96 EUR	1 kos	355.792	4,60 EUR	7.7.2008	Šmartinska cesta 154 1000 Ljubljana	Tel: 01 587 61 00 Faks: 01 542 41 66	Iztok Brič - predsednik uprave

* Enotni tečaj prvega trgovalnega dne je preračunan na podlagi tečaja Banke Slovenije na ta dan

F3) DELNICE - VSTOPNA KOTACIJA

	Izdajatelj	Trgovalna koda	Vrsta delnic	Datum sprejema	Datum začetka trgovanja	Dejavnost	Sestava kapitala	Prvi enotni tečaj*	Nom. vred. delnice	Dividenda za leto 2007 oz. 2008	Datum brez upravičenja do dividende	Št. delnic na organizirane m trgu	Naslov izdajatelja	Telefon Faks	Direktor družbe Kontaktne osebe
1	AKTIVA NALOŽBE, LJUBLJANA	ATPG	redne imenske	26.2.2004	27.2.2004	investiranje in upravljanje naložb	16.711.627 rednih kosovnih delnic	3,75 EUR	1 kos			18.214.875	Dunajska 156 1000 Ljubljana	Tel: 01 560 46 71 Fax: 01 560 46 77	Tadej Počivavšek - direktor
2	Alpetour potovalna agencija, Kranj	APAG	redne imenske	21.7.2000	2.8.2000	prevoz potnikov v cestnem potniškem prometu	497.847 rednih kosovnih delnic na ime	4,82 EUR	1 kos	1,67 EUR	26.6.2009	497.847	Mirka Vadnova 8 4000 Kranj	Tel: 04 201 20 11 Faks: 04 20 13 100	Ivanka Zupančič Gaber - direktorica
3	ALPOS, Ljubljana	APOG	redne imenske	29.3.2006	10.4.2006	industrija kovinskih izdelkov in opreme	144.913 rednih kosovnih delnic na ime	41,73 EUR	1 kos			144.913	Cesta Leona Dobrotniška 2 Šentjur	Tel: 03 746 31 00 Fax: 03 746 31 01	Mirjan Bevc - predsednik uprave, generalni direktor
4	Center Naložbe	IFHR	redne imenske	19.7.2004	22.7.2004	dejavnost holdingov	3.777.004 rednih delnic z nominalo 1 kos	2,58 EUR	1 kos	0,90 EUR	29.5.2008	3.777.004	Vita Kraigherja 5 2000 Maribor	Tel: 02 229 20 80 Faks: 02 229 27 96	Drago Naberšnik - direktor
5	Cetis, Celje	CETG	redne imenske	27.2.1997	10.3.1997	proizvodnja grafičnih potrebščin in papirja	200.000 rednih delnic z nominalo 1 kos	49,72 EUR	1 kos			200.000	Čopova 24 3000 Celje	Tel: 03 42 78 500 Faks: 03 42 78 817	Simona Potočnik - glavna direktorica Miro Zakrajšek
6	Cinkarna, Celje	CICG	redne imenske	27.2.1998	6.3.1998	proizvodnja kemikalij in predelava cinka	814.626 rednih kosovnih delnic	33,71 EUR	1 kos	3,22 EUR	19.5.2008	814.626	Kidričeva 26 3000 Celje	Tel: 03 42 76 000 Faks: 03 42 76 106	Tomaž Benčina - predsednik uprave Marija Kolarič
7	D Naložbe	DFNR	redne imenske	28.3.2008	31.3.2008	dejavnost holdingov	90.810 navadnih imenskih kosovnih delnic	1,01 EUR	1 kos			90.810	Šmartinska 52 1000 Ljubljana		Primož Pinoza
8	DATALAB Tehnologije, d.d., Ljubljana	DATR	redne imenske	30.6.2008	30.6.2008	razvoj in založba programskih paketov	106.519 navadnih imenskih kosovnih delnic	93,90 EUR	1 kos			106.519	Koprska ulica 92 1000 Ljubljana	Tel: 01 252 89 00 Faks: 01 252 89 10	Andrej Mertelj - predsednik uprave
9	ELMO Ljubljana	IELG	redne imenske	16.2.2001	22.2.2001	elektroinstalacije	708.000 rednih kosovnih delnic	1,23 EUR	1 kos			708.000	Vojkova 58 1000 Ljubljana	Tel: 01 530 88 00 Fax: 01 530 88 48	Majda Andoljšek - v.d. direktorja
10	Finetol	FINR	redne imenske	25.2.2008	29.2.2008	dejavnost holdingov	254.619 navadnih imenskih kosovnih delnic	300,00 EUR	1 kos			254.619	Škofja vas 39 3000 Celje	Tel: 03 42 77 410 Fax: 03 42 77 41 11	Franci Strajner - direktor
11	Gea tovarna olja, Slovenska Bistrica	GSBG	redne imenske	22.7.1996	30.7.1996	proizvodnja rastlinskih olj in masti	1.254.960 rednih kosovnih delnic	6,55 EUR	1 kos	0,50 EUR	12.5.2009	1.254.960	Trg svobode 30 2310 Slovenska Bistrica	Tel: 02 843 26 10 Faks: 02 84 32 613	Leopold Turnšek - direktor Milka Likl - vodja SFR
12	Gorenjski tisk, Kranj	GTKG	redne imenske	11.9.1996	19.9.1996	grafična dejavnost	963.349 rednih kosovnih delnic	5,31 EUR	1 kos			963.349	Mirka Vadnova 6 4000 Kranj	Tel: 04 201 63 00 Faks: 04 20 16 301	Kristina Kobal - direktorica Marta Vehovec
13	Goriške opekarne, Renče	GORG	redne imenske	2.3.1999	8.3.1999	proizvodnja vseh vrst opečnih izdelkov iz gline	523.634 rednih kosovnih delnic	9,03 EUR	1 kos	0,15 EUR	25.7.2008	523.634	Merjaki 7 5292 Renče	Tel: 05 39 85 200 Faks: 05 39 85 260	Jože Stibilj - direktor
14	Grand hotel Union, Ljubljana	GHUG	redne imenske	29.12.1999	5.1.2000	opravljanje hotelskih storitev, predvsem nastanitve in prehrane gostov	1.814.613 rednih kosovnih delnic	10,82 EUR	1 kos	0,49 EUR	28.5.2009	1.814.613	Miklošičeva 1 1000 Ljubljana	Tel: 01 30 81 270 Faks: 01 42 30 15	Bogdan Lipovšek - direktor
15	Helios, Domžale	HDOG	redne imenske	11.9.1996	19.9.1996	posredništvo pri prodaji goriv, rud, kovin in tehničnih kemikalij	278.446 rednih delnic na ime z nominalo 42 EUR	53,81 EUR	42,00 EUR	12,08 EUR	7.7.2008	278.446	Količičevo 2 1230 Domžale	Tel: 01 721 3007 Faks: 01 722 4000	Uroš Slavinec - direktor Marko Vresk
16	HRAM HOLDING	ST1R	redne imenske	26.1.2004	27.1.2004	dejavnost holdingov	4.346.667 rednih delnic	1,49 EUR	1 kos			4.346.667	Vilharjeva 29 1000 Ljubljana	Tel: 01 306 55 66 Faks: 01 306 55 70	Sašo Tanko - direktor
17	Infond holding	IFFR	redne imenske	18.9.2002	23.9.2002	dejavnost holdingov	16.833.414 rednih delnic z nominalo 1 kos	2,96 EUR	1 kos			16.833.414	Titova cesta 2a 2000 Maribor	Tel: 02 250 40 00 Faks: 02 250 40 01	Matjaž Rutar - direktor
18	Inles, Ribnica	IHPG	redne imenske	5.10.1999	8.10.1999	proizvodnja stavbnega pohištva	712.410 rednih kosovnih delnic na ime	2,55 EUR	1 kos			712.410	Kolodvorska 22 1310 Ribnica	Tel: 01 837 71 00 Faks: 01 83 77 333	Andrej Mate - predsednik uprave
19	Intertrade ITA Ljubljana	INRG	redne imenske	9.10.1997	20.10.1997	zastopanje tujih firm s področja strojne opreme	69.531 rednih delnic na ime z nominalo 42 EUR	235,48 EUR	42,00 EUR	1,67 EUR	3.7.2008	69.531	Tomšičeva 3 1000 Ljubljana	Tel: 01 425 1025 Faks: 01 425 3189	Andraž Prelesnik - direktor Danijela Knapič
20	Javor, Pivka	JPIG	redne imenske	26.10.2000	13.11.2000	proizvodnja furnirja, vezanega in slojastega lesa, vlaknenih in drugih plošč	1.194.700 rednih kosovnih delnic na ime	2,38 EUR	1 kos			1.194.700	Kolodvorska 9a 6257 Pivka	Tel: 05 7210 200 Faks: 05 7210 215	Bruno Komac - predsednik uprave
21	Jelen, Slovenske Konjice	JESG	redne imenske	24.11.1999	29.11.1999	prodaja gostinskih storitev ter nočitvenih zmogljivosti	67.798 rednih delnic na ime z nominalo 1.000 SIT	4,68 EUR	1.000 SIT			67.798	Mestni trg 2 3210 Slovenske Konjice	Tel: 03 757 57 00 Faks: 03 757 57 01	Barbara Vrečko Klančnik - predsednica uprave
22	Juteks, Žalec	JTKG	redne imenske	29.10.1999	2.11.1999	proizvodnja talnih oblog na različnih podlagah	641.432 rednih kosovnih delnic na ime	8,50 EUR	1 kos			641.432	Ložnica 53a 3310 Žalec	Tel: 03 712 07 00 Faks: 03 712 07 55	Milivoj Dolar - direktor
23	KD	SKDR	redne imenske	12.12.2000	21.12.2000	upravljanje holding družb	186.436 rednih imenskih delnic po 1 kos	47,34 EUR	1 kos	68,00 EUR	1.9.2008	186.436	Celovška 206 1000 Ljubljana	Tel: 01 582 67 00 Faks: 01 518 32 24 01 518 41 00	Matjaž Gantar - predsednik uprave Mojca Ribič

F3) DELNICE - VSTOPNA KOTACIJA

	Izdajatelj	Trgovalna koda	Vrsta delnic	Datum sprejema	Datum začetka trgovanja	Dejavnost	Sestava kapitala	Prvi enotni tečaj*	Nom. vred. delnice	Dividenda za leto 2007 oz. 2008	Datum brez upravičenja do dividende	Št. delnic na organizirane m trgu	Naslov izdajatelja	Telefon Faks	Direktor družbe Kontaktne osebe
24	KD Group	KDHP	prednostne participativne	12.7.2001	18.7.2001	upravljanje holding družb	2.675.640 rednih delnic na ime z nominalo 1 kos in 266.413 prednostnih participativnih imenskih delnic z nominalo 1 kos	26,67 EUR	1 kos	3,34 EUR	1.9.2008	266.413	Celovška 206, 1000 Ljubljana	Tel: 01 582 67 00 Faks: 01 518 41 00	Matjaž Gantar - direktor
25	KD Group	KDHR	redne imenske	31.1.2001	5.2.2001	upravljanje holding družb	2.675.640 rednih delnic na ime z nominalo 1 kos in 266.413 prednostnih participativnih imenskih delnic z nominalo 1 kos	30,81 EUR	1 kos	7,20 EUR	1.9.2008	2.675.640	Celovška 206 1000 Ljubljana	Tel: 01 582 67 00 Faks: 01 518 41 00	Matjaž Gantar - direktor
26	Košaki TMI Maribor	TKMG	redne imenske	7.10.1999	11.10.1999	predelava mesa in proizvodnja mesnih izdelkov	43.236 rednih kosovnih delnic na ime	20,36 EUR	1 kos			43.236	Oreško nabrežje 1 2000 Maribor	Tel: 02 23 52 200 Faks: 02 23 52 251	Bojan Rus - direktor
27	KS Naložbe	KSFR	redne imenske	19.12.2007	24.12.2007	dejavnost holdingov	3.909.87 navadnih kosovnih delnic	2,05 EUR	1 kos			3.909.878	Dunajska 9 1000 Ljubljana	Tel: 01 30 01 400	Blaž Vodopivec - direktor
28	M1	MR1R	redne imenske	4.8.2004	4.8.2004	dejavnost holdingov	3.932.515 rednih kosovnih delnic na ime	1,67 EUR	1 kos			3.932.515	Kotnikova ulica 25 1000 Ljubljana	Tel: 01 473 44 37	Rolando Krajnc - direktor
29	Maksima Holding	MAHR	redne imenske	28.4.2003	6.5.2003	dejavnost holdingov	6.399.850 rednih kosovnih delnic na ime	2,50 EUR	1 kos			6.399.850	Trg republike 3 1000 Ljubljana	Tel: 01 20 04 710 Fax: 01 20 04 730	Milan Marinič - direktor družbe
30	Maksima Invest	MKIR	redne imenske	26.10.2004	26.10.2004	dejavnost holdingov	9.117.789 rednih kosovnih delnic	2,10 EUR	1 kos			9.117.789	Trdinova 4 1000 Ljubljana	Tel: 01 434 10 13 Faks: 01 431 11 09	Milan Ževart - direktor
31	Marina Portorož	MAPG	redne imenske	11.9.1996	19.9.1996	navtične in gostinske storitve	313.932 rednih kosovnih delnic na ime	37,31 EUR	1 kos	2,85 EUR	22.7.2008	313.932	Cesta solinarjev 8 6320 Portorož	Tel: 05 676 1100 Faks: 05 676 1510	Marjan Božnik - direktor Irena Kastelic
32	Medvešek Pušnik Borzno posredniška hiša	MPLR	redne imenske	1.12.1997	12.12.1997	upravljanje s finančnim premoženjem strank, trgovanje in posredovanje	800.000 rednih imenskih kosovnih delnic	1,61 EUR **	1 kos	1,25 EUR	18.6.2008	800.000	Ulica Gradnikove brigade 11 1000 Ljubljana	Tel: 01 586 4450 Faks: 01 586 4451	Bogdan Pušnik - generalni direktor
33	Medvešek Pušnik Družba za upravljanje	MDUR	redne imenske	10.12.2007	13.12.2007	upravljanje premoženja vzajemnih skladov in premoženja dobro poučenih vlagateljev	75.000 rednih imenskih kosovnih delnic	350,00 EUR	1 kos	8,05 EUR	24.6.2008	75.000	Ulica Gradnikove brigade 11 1000 Ljubljana	Tel: 01 58 74 777 Fax: 01 58 74 770	Jovan Lukovec - predsednik uprave
34	Melamin Kočevje	MKOG	redne imenske	13.9.1996	23.9.1996	lesna, kemična in obutvena industrija ter trgovina	349.913 rednih kosovnih delnic na ime	6,48 EUR	1 kos			349.913	Tomšičeva 9 1330 Kočevje	Tel: 01 8959 300 Faks: 01 895 0334	Srečko Štefanič - direktor Tomo Jarni
35	Mercata	MR0R	redne imenske	27.7.2004	27.7.2004	dejavnost holdingov	2.891.874 rednih kosovnih delnic na ime	1,63 EUR	1 kos			2.891.874	Železna cest a18 1000 Ljubljana	Tel: 01 473 44 37 Faks: 01 473 44 80	Vinko Berginc - direktor
36	MKT PRINT, Ljubljana	MKTG	redne imenske	7.10.1999	11.10.1999	tiskarstvo in z njim povezane storitve, založništvo in trgovina	103.954 rednih kosovnih delnic na ime	16,33 EUR	1 kos			103.954	Dunajska 123 1000 Ljubljana	Tel: 01 560 82 00 Faks: 01 560 82 57	dr. Andrej Kropce - predsednik uprave
37	Modra linija holding	MLHR	redne imenske	15.11.2002	20.11.2002	finančno posredništvo	2.192.411 rednih kosovnih delnic na ime	1,84 EUR	1 kos			2.192.411	Pristaniška ulica 12 6000 Koper	Tel: 05 66 33 150 Faks: 05 66 33 120	Žarko Ždralič - direktor
38	Nama, Ljubljana	NALN	redne imenske	30.4.2004	30.4.2004	trgovina na drobno in oddajanje poslovnih prostorov	953.795 rednih kosovnih delnic na ime	5,04 EUR	1 kos	3,50 EUR	2.7.2008	953.795	Tomšičeva 1 1000 Ljubljana	Tel: 01 425 8300 Faks: 01 252 4756	Bernarda Trebušak - generalna direktorica
39	NFD HOLDING	NF2R	redne imenske	9.12.2003	10.12.2003	drugo finančno posredništvo	33.727.196 rednih kosovnih delnic	2,81 EUR	1 kos			33.727.196	Trdinova 4 1000 Ljubljana	Tel: 01 434 10 00 Faks: 01 431 11 09	Zoran Boškovič - direktor
40	Plama-pur Podgrad	POPG	redne imenske	1.12.1999	6.12.1999	proizvodnja in predelava poliuretanskih pen	686.798 rednih kosovnih delnic na ime	14,25 EUR	1 kos	0,40 EUR	24.6.2009	686.798	Podgrad 17 6244 Podgrad	Tel: 05 71 49 100 Faks: 05 71 49 299	Radoš Gregorčič - predsednik uprave
41	Sivent	SING	redne imenske	21.2.2008	27.2.2008	družba tveganega kapitala	1.229.712 kosovnih delnic	2,66 EUR	1 kos			1.229.712	Tehnološki park 19 1000 Ljubljana	Tel: 01 620 82 50 Fax: 01 620 82 59	Jure Bizjak predsednik upravnega odbora
42	Skupina Prva	PPDG	prednostne neglasovalne imenske kumulativne	7.7.2005	20.7.2005	dejavnost pokojninskih skladov	194.565 delnic razreda A in 170.000 prednostnih delnic razreda B z nominalo 42 EUR	58,43 EUR	42 EUR	2,52 EUR	28.5.2009	170.000	Železna cesta 18 1000 Ljubljana	Tel: 01 234 58 00 Faks: 01 436 12 15	dr. Alenka Žnidaršič Kranjc - predsednica uprave
43	Slovenijales Ljubljana	SLLG	redne imenske	24.4.1996	8.5.1996	posredovanje blaga in storitev v mednarodni trgovini, maloprodaja in veleprodaja	273.604 rednih imenskih delnic po 1 kos	14,41 EUR	1 kos			273.377	Dunajska cesta 22 1000 Ljubljana	Tel: 01 474 42 00 Faks: 01 432 61 30	Mitja Pleterski - direktor Djordja Kobal

F3) DELNICE - VSTOPNA KOTACIJA

	Izdajatelj	Trgovalna koda	Vrsta delnic	Datum sprejema	Datum začetka trgovanja	Dejavnost	Sestava kapitala	Prvi enotni tečaj*	Nom. vred. delnice	Dividenda za leto 2007 oz. 2008	Datum brez upravičenja do dividende	Št. delnic na organizirane m trgu	Naslov izdajatelja	Telefon Faks	Direktor družbe Kontaktne osebe
44	Tekstina, Ajdovščina	TEAG	redne imenske	31.1.1997	12.2.1997	proizvodnja preje, tkanje in oplemenitenje tekstilij ter izdelava konfekcije	1.127.293 rednih imenskih kosovnih delnic	1,70 EUR	1 kos			1.127.293	Tovarniška 15 5270 Ajdovščina	Tel: 05 369 2000 Faks: 05 369 2203	Simeon Špruk - direktor Ivica Koren - vodja fin.oddelka
45	Terme Dobrna	ZDDG	redne imenske	30.6.1999	5.7.1999	medicinska dejavnost ter turistične, hotelske in gostinske usluge	692.542 rednih imenskih kosovnih delnic	2,82 EUR	1 kos			692.542	Dobrna 50 3204 Dobrna	Tel: 03 780 8000 Faks: 03 780 8200	Janez Mlakar - direktor Duško Presekarič Erik Heiligstein
46	Trnjava Holding	TROR	redne imenske	30.3.2004	31.3.2004	dejavnost holdingov	2.593.123 rednih kosovnih delnic	1,68 EUR	1 kos			2.593.123	Trdinova 4 1000 Ljubljana	Tel: 01 43 41 000 Faks: 01 43 11 109	Milan Ževart - direktor
47	Trnjava Holding I	TR1R	redne imenske	30.3.2004	31.3.2004	dejavnost holdingov	891.750 rednih kosovnih delnic	1,56 EUR	1 kos			891.750	Trdinova 4 1000 Ljubljana	Tel: 01 43 41 000 Faks: 01 43 11 109	Milan Ževart - direktor
48	Triglav naložbe	TRSG	redne imenske	6.4.2004	7.4.2004	dejavnost holdingov	13.182.366 rednih kosovnih delnic	1,67 EUR	1 kos			13.182.366	Slovenska 54 1000 Ljubljana	Tel: 01 43 45 540 Faks: 01 43 45 550	mag. Metka Petek - predsednica uprave
49	Tub swaty Maribor	TUBG	redne imenske	12.11.1997	30.12.1997	proizvodnja in prodaja umetnih brusov	288.940 navadnih kosovnih delnic	13,39 EUR	1 kos			288.940	Titova cesta 60 2000 Maribor	Tel: 01 519 33 16 02 331 43 61 Faks: 02 332 5305 02 335 1614	Branko Bezjak - direktor Danica Rihtarič
50	Velana, Ljubljana	VLJG	redne imenske	18.12.2002	23.12.2002	proizvodnja tekstilnih izdelkov, razen oblačil	1.409.645 navadnih kosovnih delnic na ime	1,44 EUR	1 kos			1.409.645	Šmartinska 52 1000 Ljubljana	Tel: 01 360 31 00 Faks: 01 360 31 98	Leopold Poljanšek - direktor
51	Vipa holding	VHDR	redne imenske	29.10.2003	5.11.2003	drugo finančno posredništvo	7.347.565 rednih kosovnih delnic na ime	3,41 EUR	1 kos	0,16 EUR	11.7.2008	7.347.565	Kidričeva ulica 19 5000 Nova Gorica	Tel: 05 33 11 570 Faks: 05 30 28 506	Lucijan Cermelj - predsednik uprave
52	Zdravilišče Rogaška	RGP	prednostne	4.2.1999	11.2.1999	upravljanje holding družb	961.898 navadnih delnic na ime z nominalno vrednostjo 2.000 SIT	7,87 EUR	2.000 SIT			28.102	Zdraviliški trg 14 3250 Rogaška Slatina	Tel: 03 81 82 640 Faks: 03 81 82 649	Milena Jelen - predsednica uprave Dragica Herček
53	Zdravilišče Rogaška	RGS	redne imenske	4.2.1999	11.2.1999	upravljanje holding družb	961.898 navadnih delnic na ime z nominalno vrednostjo 2.000 SIT	2,14 EUR	1.000 SIT			901.581	Zdraviliški trg 14 3250 Rogaška Slatina	Tel: 03 81 82 640 Faks: 03 81 82 649	Milena Jelen - predsednica uprave Dragica Herček
54	ZLATA MONETA II	ZM2R	redne imenske	12.11.2003	13.11.2003	drugo finančno posredništvo	8.232.861 navadnih delnic na ime z nominalno vrednostjo 1.000 SIT	2,16 EUR	1 kos			8.232.861	Svetozarevska 12 2000 Maribor	Tel: 02 252 08 33 Faks: 02 252 08 31	Radovan Stonič - direktor
55	ZVON DVA HOLDING	ZV2R	redne imenske	24.2.2004	25.2.2004	dejavnost holdingov	14.120.934 rednih kosovnih delnic	2,61 EUR	1 kos			14.120.934	Slovenska 17 2000 Maribor	Tel: 02 229 06 00 Faks: 02 229 06 21	Franc Ješovnik - predsednik uprave
56	ZVON ENA HOLDING	ZVHR	redne imenske	24.10.2003	30.10.2003	dejavnost holdingov	12.431.743 rednih kosovnih delnic na ime	6,71 EUR	1 kos	0,52 EUR	28.8.2008	12.431.743	Slovenska ulica 17 2000 Maribor	Tel: 02 22 90 600 Faks: 02 22 90 621	Simon Zdolšek - predsednik uprave
57	Železarna Ravne - Monter Dravograd	ZMDG	redne imenske	17.9.1999	21.9.1999	proizvodnja kovinskih konstrukcij in njihovih delov	336.225 rednih kosovnih delnic	6,16 EUR	1 kos	0,50 EUR	8.7.2008	336.225	Otiški vrh 177 2373 Šentjanž pri Dravogradu	Tel: 02 878 7734 Faks: 02 878 5002	Bogdan Kadiš - direktor

* Enotni tečaj prvga trgovalnega dne je preračunan na podlagi tečaja Banke Slovenije na ta dan

** Vrednosti so prilagojene zaradi delitve delnic 1:10

F4) OBVEZNICE

	Izdajatelj	Trgovalna koda	Datum sprejema	Datum začetka trgovanja	Dejavnost	Zavarovanje terjatev	Namen izdaje obveznice	Nom. vred. izdaje na borzi	Apoenska sestava	Število izdanih obveznic po apoenih	Letna obr. mera	Začetek obst. in rok zapadlosti	Način odplačevanja	Datum izplač. kuponov	Naslov izdajatelja	Telefon Faks	Direktor Kontaktna oseba
1	Abanka Vipja	AB08	15.9.2004	22.9.2004	banka	za izplačilo obveznosti iz naslove obveznic jamči banka z vsem svojim premoženjem neomejeno	povečanje jamstvenega kapitala banke	10.000.000 EUR	100 EUR	100.000	4,9%	1.3.2004 1.3.2011 7 let	obresti letno, glavnica ob zapadlosti	1.3.	Slovenska c. 58 1517 Ljubljana	Tel: 01 471 81 00 Faks: 01 432 51 65	mag. Aleš Žajdela - predsednik uprave Marija Pogačar
2	Abanka Vipja	AB09	15.9.2004	22.9.2004	banka	za izplačilo obveznosti iz naslove obveznic jamči banka z vsem svojim premoženjem neomejeno	povečanje jamstvenega kapitala banke	10.000.000 EUR	100 EUR	100.000	4,7%	1.3.2004 1.3.2011 7 let	obresti letno, glavnica ob zapadlosti	1.3.	Slovenska c. 58 1517 Ljubljana	Tel: 01 471 81 00 Faks: 01 432 51 65	mag. Aleš Žajdela - predsednik uprave Marija Pogačar
3	Abanka Vipja	AB10	23.2.2005	7.3.2005	banka	za izplačilo obveznosti iz naslove obveznic jamči banka z vsem svojim premoženjem neomejeno	povečanje jamstvenega kapitala banke	21.000.000 EUR	1.000 EUR	21.000	4,6%	1.10.2004 1.10.2011 7 let	obresti letno, glavnica ob zapadlosti	1.10.	Slovenska c. 58 1517 Ljubljana	Tel: 01 471 81 00 Faks: 01 432 51 65	mag. Aleš Žajdela - predsednik uprave Marija Pogačar
4	Abanka Vipja	AB07	17.10.2003	30.10.2003	banka	izdajatelj jamči z vsem svojim premoženjem	povečanje jamstvenega kapitala banke	17.300.000 EUR	100 EUR	173.000	5,3%	21.5.2003 21.5.2010 7 let	obresti polletno, glavnica ob zapadlosti	21.5. 21.11.	Slovenska c. 58 1517 Ljubljana	Tel: 01 471 81 00 Faks: 01 432 51 65	mag. Aleš Žajdela - predsednik uprave Marija Pogačar
5	Abanka Vipja	AB11	22.6.2006	30.6.2006	banka	izdajatelj jamči z vsem svojim premoženjem	dolgoročno financiranje komitentov, uravnavanje obrestnega tveganja ter usklajevanja ročnosti aktive in pasive	20.865.000 EUR	41,73 EUR	500.000	4,0%	1.12.2005 1.12.2010 5 let	obresti polletno, glavnica ob zapadlosti	1.12.	Slovenska c. 58 1517 Ljubljana	Tel: 01 471 81 00 Faks: 01 432 51 65	mag. Aleš Žajdela - predsednik uprave Marija Pogačar
6	Abanka Vipja	AB12	22.6.2006	30.6.2006	banka	izdajatelj jamči z vsem svojim premoženjem	dolgoročno financiranje komitentov, uravnavanje obrestnega tveganja ter usklajevanja ročnosti aktive in pasive	20.865.000 EUR	41,73 EUR	500.000	3,8%	12.12.2005 12.12.2010 5 let	obresti polletno, glavnica ob zapadlosti	12.12.	Slovenska c. 58 1517 Ljubljana	Tel: 01 471 81 00 Faks: 01 432 51 65	mag. Aleš Žajdela - predsednik uprave Marija Pogačar
7	Banka Celje	BCE10	3.9.2007	12.9.2007	banka	jamči banka neomejeno z vsem svojim premoženjem	zagotavljanje dodatnega kapitala in količnika kapitalске ustreznosti	37.000.000 EUR	100 EUR	370.000	5,0%	15.2.2007 15.2.2017 10 let	obresti letno, glavnica ob zapadlosti	15.2.	Vodnikova 2 3000 Celje	Tel: 03 422 10 00 Faks: 03 422 11 00	Niko Kač - predsednik uprave Davorin Leskovar Simona Čilenšek
8	Banka Celje	BCE7	3.11.2003	17.11.2003	banka	jamči banka neomejeno z vsem svojim premoženjem	obveznice so bile izdane v zaprti izdaji	10.000.000 EUR	100 EUR	100.000	5,15%	1.4.2003 1.4.2010 7 let	obresti letno, glavnica ob zapadlosti	1.4.	Vodnikova 2 3000 Celje	Tel: 03 422 10 00 Faks: 03 422 11 00	Niko Kač - predsednik uprave Davorin Leskovar Simona Čilenšek
9	Banka Celje	BCE8	11.10.2004	26.10.2004	banka	jamči banka neomejeno z vsem svojim premoženjem	obveznice so bile izdane v zaprti izdaji	12.500.000 EUR	100 EUR	125.000	4,9%	15.2.2004 15.2.2011 7 let	obresti letno, glavnica ob zapadlosti	15.2.	Vodnikova 2 3000 Celje	Tel: 03 422 10 00 Faks: 03 422 11 00	Niko Kač - predsednik uprave Davorin Leskovar Simona Čilenšek
10	Banka Celje	BCE9	9.12.2005	19.12.2005	banka	jamči banka neomejeno z vsem svojim premoženjem	povečanje dolgoročnih sredstev banke za plasmaje v dolgoročne naložbe banke	20.864.500 EUR	417,29 EUR	50.000	3,8%	15.2.2005 15.2.2010 5 let	obresti letno, glavnica ob zapadlosti	15.2.	Vodnikova 2 3000 Celje	Tel: 03 422 10 00 Faks: 03 422 11 00	Niko Kač - predsednik uprave Davorin Leskovar Simona Čilenšek
11	Banka Celje	BCE11	11.7.2008	11.7.2008	banka	jamči banka neomejeno z vsem svojim premoženjem	izboljšanje kapitalске ustreznosti in zagotavljanje nadaljne rasti obsega poslovanja	50.000.000 EUR	1.000,00 EUR	50.000	6m EURIBOR + 200 b.t.	28.12.2007 brez dospelja	obresti polletno, glavnica ob zapadlosti	28.6. 28.12.	Vodnikova 2 3000 Celje	Tel: 03 422 10 00 Faks: 03 422 11 00	Niko Kač - predsednik uprave Davorin Leskovar Simona Čilenšek
12	Banka Vipja Nova Gorica	VIP6	24.2.2000	6.3.2000	banka	jamči Abanka Vipja s svojim celotnim kapitalom	povečanje jamstvenega kapitala in uresničevanje dolgoročnih poslovnih smernic razvoja banke	2.000.000 EUR	200 EUR	10.000	5,5%	9.9.1999 9.9.2009 10 let	obresti in glavnica polletno, 2 in pol letni moratorij na glavnico	9.3. 9.9.	Slovenska c. 58 1517 Ljubljana	Tel: 01 471 81 00 Faks: 01 432 51 65	mag. Aleš Žajdela - predsednik uprave Marija Pogačar
13	Banka Vipja Nova Gorica	VIP7	9.7.2001	19.7.2001	banka	jamči Abanka Vipja s svojim celotnim kapitalom	pridobitev dolgoročnih virov za uresničevanje naložbene politike banke	2.000.000 EUR	200 EUR	10.000	6,2%	18.12.2000 18.12.2010 10 let	obresti in glavnica polletno, 2 in pol letni moratorij na glavnico	18.6. 18.12.	Slovenska c. 58 1517 Ljubljana	Tel: 01 471 81 00 Faks: 01 432 51 65	mag. Aleš Žajdela - predsednik uprave Marija Pogačar
14	CIMOS	CIM1	8.7.2005	21.7.2005	avtomobilska industrija	izdajatelj jamči z vsem svojim premoženjem	zagotavljanje dodatnega kapitala in količnika kapitalске ustreznosti	20.000.000 EUR	100 EUR	200.000	5,75%	1.8.2004 1.8.2011 7 let	obresti letno, glavnica ob zapadlosti	1.8.	Cesta Marežganskega upora 2 6000 Koper	Tel: 05 665 80 00 Faks: 05 665 82 50	Franc Krašovec - predsednik uprave
15	DARS	DRS1	22.12.2004	30.12.2004	opravljanje finančnega inženiringa, pripravljanje, organiziranje in vodenje gradnje in vzdrževanje omrežja avtocest ter upravljanje avtocest v Republiki Sloveniji	poroštvo Republike Slovenije	financiranje izgradnje avtocestnih odsekov	56.042.047 EUR	417,29 EUR	134.300	5,1%	27.7.2004 28.7.2024 20 let	obresti letno, glavnica ob zapadlosti	28.7.	Ulica 14. divizije 4 3000 Celje	Tel: 03 426 40 40 Faks: 03 544 20 01	Rajko Siročič - predsednik uprave

F4) OBVEZNICE

	Izdajatelj	Trgovalna koda	Datum sprejema	Datum začetka trgovanja	Dejavnost	Zavarovanje terjatev	Namen izdaje obveznice	Nom. vred. izdaje na borzi	Apoenska sestava	Število izdanih obveznic po apoenih	Letna obr. mera	Začetek obrest. in rok zapadlosti	Način odplačevanja	Datum izplač. kuponov	Naslov izdajatelja	Telefon Faks	Direktor Kontaktna oseba
16	DARS	DRS2	25.10.2005	8.11.2005	opravljanje finančnega inženiringa, pripravljanje, organiziranje in vodenje gradnje in vzdrževanje omrežja avtocest ter upravljanje avtocest v Republiki Sloveniji	poroštvo Republike Slovenije	financiranja izgradnje avtocestnih odsekov	61.758.920 EUR	417,29 EUR	148.000	4,5%	26.4.2005 26.4.2025 20 let	obresti letno, glavnica ob zapadlosti	26.4.	Ulica 14. divizije 4 3000 Celje	Tel: 03 426 40 40 Faks: 03 544 20 01	Rajko Siročič - predsednik uprave
17	DARS	DRS3	23.1.2006	3.2.2006	opravljanje finančnega inženiringa, pripravljanje, organiziranje in vodenje gradnje in vzdrževanje omrežja avtocest ter upravljanje avtocest v Republiki Sloveniji	poroštvo Republike Slovenije	financiranja izgradnje avtocestnih odsekov	42.563.580 EUR	417,29 EUR	102.000	4,0%	28.10.2005 28.10.2020 15 let	obresti letno, glavnica ob zapadlosti	28.10.	Ulica 14. divizije 4 3000 Celje	Tel: 03 426 40 40 Faks: 03 544 20 01	Rajko Siročič - predsednik uprave
18	DELO PRODAJA	DPR1	21.8.2008	21.8.2008	prodaja in distribucija časopisov	za izplačilo obveznosti iz obveznic jamči izdajatelj z vsem svojim premoženjem	uresničevanje strateškega načrta družbe	46.624.700 EUR	10,00 EUR	4.662.470	6m EURIBOR + 0,6%	23.6.2008 23.6.2018 10 let	obresti dvakrat letno, glavnica ob zapadlosti	23.6. 23.12.	Dunajska 5 1000 Ljubljana	Tel: 01 47 38 600 Faks: 01 473 86 04	Branko Bergant - predsednik uprave Biserka Božičnik Križanec - kadrovsko pravni sektor
19	DEOS	DEO1	19.9.2005	28.9.2005	izgradnja in upravljanje oskrbovanih stanovanj	za izplačilo obveznosti iz obveznic jamči izdajatelj z vsem svojim premoženjem	financiranje izgradnje doma za starejše občane v Cerknici	5.825.900 EUR	100 EUR	58.259	6%	1.12.2004 1.12.2014 10 let	obresti in glavnica polletno, 3-letni moratorij na izplačilo glavnice	1.6. 1.12.	Dunajska cesta 58 1000 Ljubljana	Tel: 01 230 87 00 Faks: 01 436 20 93	Bojan Kranjc - direktor Mojca Babnik - vodja računovodstva
20	Droga Kolinska	DRK1	1.7.2008	1.7.2008	proizvodnja in trženje živilskih izdelkov	za izplačilo obveznosti iz obveznic jamči izdajatelj z vsem svojim premoženjem	financiranje konsolidacije lastništva in nadaljnega poslovnega razvoja	30.000.000 EUR	1.000 EUR	30.000	5,5%	7.12.2007 7.12.2010 3 leta	obresti letno, glavnica ob zapadlosti	7.12.	Kolinska ulica 1 1000 Ljubljana		Slobodan Vučićević - predsednik skupine
21	Factor banka	FB09	29.4.2005	10.5.2005	banka	za izplačilo obveznosti iz obveznic jamči izdajatelj z vsem svojim premoženjem	uravnavanje kapitalске ustreznosti banke ter zagotavljanje dolgoročnih sredstev za rast poslovanja	5.927.000 EUR	1.000 EUR	5.927	4,8%	26.7.2004 26.7.2014 10 let	obresti letno, glavnica ob zapadlosti	26.7.	Tivolska 48 1000 Ljubljana	Tel: 01 230 66 00 Faks: 01 230 77 60	Boris Pesjak - predsednik uprave Benčina Klemen Hazabent
22	Factor banka	FB11	13.10.2005	25.10.2005	banka	za izplačilo obveznosti iz obveznic jamči izdajatelj z vsem svojim premoženjem	aktivno upravljanje s pasivo banke na področju ročnosti in valutne strukture	13.000.000 EUR	1.000 EUR	13.000	1,5% + 6 mesečni EURIBOR	1.6.2005 1.6.2020 15 let	obresti polletno, glavnica ob zapadlosti	1.6. 1.12.	Tivolska 48 1000 Ljubljana	Tel: 01 230 66 00 Faks: 01 230 77 60	Boris Pesjak - predsednik uprave Benčina Klemen Hazabent
23	Factor banka	FB12	21.2.2006	7.3.2006	banka	za izplačilo obveznosti iz obveznic jamči izdajatelj z vsem svojim premoženjem	financiranje rasti poslovanja in izboljšanje ročnosti strukture	10.425.000 EUR	4,17 EUR	2.500.000	3,75%	16.8.2005 16.8.2010 5 let	obresti letno, glavnica ob zapadlosti	16.8.	Tivolska 48 1000 Ljubljana	Tel: 01 230 66 00 Faks: 01 230 77 60	Boris Pesjak - predsednik uprave Benčina Klemen Hazabent
24	Factor banka	FB14	13.3.2007	16.3.2007	banka	za izplačilo obveznosti iz obveznic jamči izdajatelj z vsem svojim premoženjem	financiranje rasti poslovanja in izboljšanje ročnosti strukture bilance	12.160.000 EUR	10.000,00 EUR	1.216	4,0%	15.2.2006 15.2.2012 6 let	obresti letno, glavnica ob zapadlosti	15.2.	Tivolska 48 1000 Ljubljana	Tel: 01 230 66 00 Faks: 01 230 77 60	Boris Pesjak - predsednik uprave Benčina Klemen Hazabent
25	Factor banka	FB15	25.4.2007	4.5.2007	banka	za izplačilo obveznosti iz obveznic jamči izdajatelj z vsem svojim premoženjem	povečanje kapitalске ustreznosti banke in zagotavljanje nadaljne rasti obsega poslovanja	9.000.000 EUR	1.000,00 EUR	9.000	6m EURIBOR + 1,05%	1.6.2006 1.6.2012 6 let	obresti dvakrat letno, glavnica ob zapadlosti	1.6. 1.12.	Tivolska 48 1000 Ljubljana	Tel: 01 230 66 00 Faks: 01 230 77 60	Boris Pesjak - predsednik uprave Benčina Klemen Hazabent
26	Factor banka	FB16	12.3.2008	19.3.2008	banka	za izplačilo obveznosti iz obveznic jamči izdajatelj z vsem svojim premoženjem	povečanje regulatornega kapitala in pokrivanje tržnih tveganj	5.000.000 EUR	10.000,00 EUR	500	5,75%	31.5.2007 brez dospelja	obresti enkrat letno	31.5.	Tivolska 48 1000 Ljubljana	Tel: 01 230 66 00 Faks: 01 230 77 60	Boris Pesjak - predsednik uprave Benčina Klemen Hazabent
27	Factor banka	FB17	13.9.2007	2.10.2007	banka	za izplačilo obveznosti iz obveznic jamči izdajatelj z vsem svojim premoženjem	zagotavljanje nadaljne rasti obsega poslovanja	25.000.000 EUR	1.000,00 EUR	25.000	6m EURIBOR + 60 b.t.	15.5.2007 15.5.2011 4 leta	obresti dvakrat letno, glavnica ob zapadlosti	15.5. 15.11.	Tivolska 48 1000 Ljubljana	Tel: 01 230 66 00 Faks: 01 230 77 60	Boris Pesjak - predsednik uprave Benčina Klemen Hazabent
28	Factor banka	FB19	12.3.2008	19.3.2008	banka	za izplačilo obveznosti iz obveznic jamči izdajatelj z vsem svojim premoženjem	zagotavljanje nadaljne rasti obsega poslovanja	12.155.000 EUR	1.000,00 EUR	12.155	6m EURIBOR + 95 b.t.	22.10.2007 22.10.2010 3 leta	obresti dvakrat letno, glavnica ob zapadlosti	22.4. 22.10.	Tivolska 48 1000 Ljubljana	Tel: 01 230 66 00 Faks: 01 230 77 60	Boris Pesjak - predsednik uprave Benčina Klemen Hazabent
29	Factor banka	FB20	12.6.2008	12.6.2008	banka	za izplačilo obveznosti iz obveznic jamči izdajatelj z vsem svojim premoženjem	zagotavljanje nadaljne rasti obsega poslovanja	13.090.000 EUR	1.000,00 EUR	13.090	6m EURIBOR + 160 b.t.	21.3.2008 21.3.2013 5 let	obresti dvakrat letno, glavnica ob zapadlosti	21.3. 21.9.	Tivolska 48 1000 Ljubljana	Tel: 01 230 66 00 Faks: 01 230 77 60	Boris Pesjak - predsednik uprave Benčina Klemen Hazabent
30	Factor banka	FB21	12.9.2008	12.9.2008	banka	za izplačilo obveznosti iz obveznic jamči izdajatelj z vsem svojim premoženjem	zagotavljanje nadaljne rasti obsega poslovanja	7.338.000 EUR	1.000,00 EUR	7.338	6m EURIBOR + 160 b.t.	2.6.2008 2.6.2013 5 let	obresti dvakrat letno, glavnica ob zapadlosti	2.6. 2.12.	Tivolska 48 1000 Ljubljana	Tel: 01 230 66 00 Faks: 01 230 77 60	Boris Pesjak - predsednik uprave Benčina Klemen Hazabent

F4) OBVEZNICE

	Izdajatelj	Trgovalna koda	Datum sprejema	Datum začetka trgovanja	Dejavnost	Zavarovanje terjatev	Namen izdaje obveznice	Nom. vred. izdaje na borzi	Apoenska sestava	Število izdanih obveznic po apoenih	Letna obr. mera	Začetek obrest. in rok zapadlosti	Način odplačevanja	Datum izplač. kuponov	Naslov izdajatelja	Telefon Faks	Direktor Kontaktna oseba
31	FMR	FMR1	29.4.2005	5.5.2005	dejavnost holdingov	za izplačilo obveznosti iz obveznic jamči izdajatelj z vsem svojim premoženjem	balance	5.000.000 EUR	100 EUR	50.000	4,6%	11.10.2004 11.10.2009 5 let	obresti letno, glavnica ob zapadlosti	11.10.	Arkova 43 5280 Idrinja	Tel: 05 377 37 45 Faks: 05 37 225 15	Jurij Kleindienst - predsednik uprave Andrej Kren - član uprave
32	KB1909	KBG1	4.10.2007	10.10.2007	finančno poslovanje in upravljanje finančnih naložb družb v skupini	za izplačilo obveznosti iz obveznic jamči izdajatelj z vsem svojim premoženjem	refinanciranje kratkoročnih dolžniških obveznosti izdajatelja do bank	10.000.000 EUR	1.000 EUR	10.000	6m EURIBOR + 125 b.t.	15.12.2006 15.12.2011 5 let	obresti dvakrat letno, glavnica ob zapadlosti	15.6. 15.12.	Ulica Malta 2 34170 Gorica Italija	Tel: +39 0481 32545 Faks: +39 0481 31824	Boris Perić - predsednik upravnega odbora, Luciana Tomšič - podpredsednica upravnega odbora
33	KD Holding	KDH1	2.12.2005	16.12.2005	upravljanje holding družb	obveznice so zavarovane s poroštvom KD Group, finančna družba	refinanciranje vseh obstoječih kreditnih obveznosti izdajatelja do bank, ki so pred izdajo obremenjevale njegovo premoženje, ter tekoče financiranje poslovanja izdajatelja	40.000.000 EUR	100 EUR	400.000	5,45%	25.5.2005 25.5.2015 10 let	obresti letno, glavnica ob zapadlosti	25.5.	Celovška 206, 1000 Ljubljana	Tel: 01 582 67 00 Faks: 01 518 41 00	Matjaž Gantar - direktor Olga Horvat
34	KD Holding	KDH2	27.3.2006	7.4.2006	upravljanje holding družb	obveznice so zavarovane s poroštvom KD Group, finančna družba	financiranje tekočega poslovanja	40.000.000 EUR	100 EUR	400.000	4,85%	25.10.2005 25.10.2015 10 let	obresti letno, glavnica ob zapadlosti	25.10.	Celovška 206, 1000 Ljubljana	Tel: 01 582 67 00 Faks: 01 518 41 00	Matjaž Gantar - direktor Olga Horvat
35	Nova Kreditna banka Maribor	KBM7	21.6.2005	30.6.2005	banka	izdajatelj jamči z vsem svojim premoženjem	obveznice so bile izdane v zaprti izdaji	29.210.300 EUR	417,29 EUR	70.000	4,1%	22.11.2004 22.11.2011 7 let	obresti letno, glavnica ob zapadlosti	22.11.	Vita Kraigherja 4 2505 Maribor	Tel: 02 229 22 90 Faks: 02 25 24 333	Matjaž Kovačič - predsednik uprave Igor Muhič
36	Nova Kreditna banka Maribor	KBM8	21.6.2005	30.6.2005	banka	izdajatelj jamči z vsem svojim premoženjem	obveznice so bile izdane v zaprti izdaji	29.210.300 EUR	417,29 EUR	70.000	3,9%	1.2.2005 1.2.2010 5 let	obresti letno, glavnica ob zapadlosti	1.2.	Vita Kraigherja 4 2505 Maribor	Tel: 02 229 22 90 Faks: 02 25 24 333	Matjaž Kovačič - predsednik uprave Igor Muhič
37	Nova Ljubljanska banka	BDM1	19.9.2008	19.9.2008	banka	izdajatelj jamči z vsem svojim premoženjem	povečanje kapitalske ustreznosti banke	12.500.000 EUR	100 EUR	125.000	6m EURIBOR + 1,40%	24.2.2008 25.2.2013 5 let	obresti dvakrat letno, glavnica ob zapadlosti	24.2. 24.8.	Trg republike 2 1520 Ljubljana	Tel: 01 476 39 00 Faks: 01 252 25 00	Marjan Kramar - predsednik uprave Marko Jermejič Ana Kastelic
38	Nova Ljubljanska banka	BZ03	22.7.2004	27.7.2004	banka	izdajatelj jamči z vsem svojim premoženjem	kapitalska krepitev banke	5.000.000 EUR	1.000 EUR	5.000	4,5%	10.2.2004 10.2.2011 7 let	obresti letno, glavnica ob zapadlosti	10.2.	Trg republike 2 1520 Ljubljana	Tel: 01 476 39 00 Faks: 01 252 25 00	Marjan Kramar - predsednik uprave Marko Jermejič Ana Kastelic
39	Nova Ljubljanska banka	NLB11	10.6.2003	18.6.2003	banka	jamči izdajatelj z vsem svojim premoženjem	pridobitev dolgoročnih sredstev in izboljšanje ročnosti in valutne strukture bilance	26.326.000 EUR	1.000 EUR	26.326	5,1%	20.11.2002 20.11.2009 7 let	obresti letno, glavnica ob zapadlosti	20.11.	Trg republike 2 1520 Ljubljana	Tel: 01 476 39 00 Faks: 01 252 25 00	Marjan Kramar - predsednik uprave Marko Jermejič Ana Kastelic
40	Nova Ljubljanska banka	NLB13	30.10.2003	14.11.2003	banka	jamči izdajatelj z vsem svojim premoženjem	povečanje kapitalske ustreznosti banke	48.962.722 EUR	417,29 EUR	117.335	7,0%	9.6.2003 9.6.2013 10 let	obresti letno, glavnica ob zapadlosti	9.6.	Trg republike 2 1520 Ljubljana	Tel: 01 476 39 00 Faks: 01 252 25 00	Marjan Kramar - predsednik uprave Marko Jermejič Ana Kastelic
41	Nova Ljubljanska banka	NLB15	25.11.2004	1.12.2004	banka	jamči izdajatelj z vsem svojim premoženjem	zmanjševanje dolge pozicije v tolarjih ter usklajevanje ročnosti aktive in pasive	54.717.569 EUR	417,29 EUR	131.126	4,8%	16.6.2004 16.9.2012 8 let	obresti letno, glavnica ob zapadlosti	16.6.	Trg republike 2 1520 Ljubljana	Tel: 01 476 39 00 Faks: 01 252 25 00	Marjan Kramar - predsednik uprave Marko Jermejič Ana Kastelic
42	Nova Ljubljanska banka	NLB16	21.6.2005	30.6.2005	banka	jamči izdajatelj z vsem svojim premoženjem	povečanje kapitalske ustreznosti banke	32.363.761 EUR	417,29 EUR	77.557	4,00%	3.11.2004 3.11.2009 5 let	obresti letno, glavnica ob zapadlosti	3.11.	Trg republike 2 1520 Ljubljana	Tel: 01 476 39 00 Faks: 01 252 25 00	Marjan Kramar - predsednik uprave Marko Jermejič Ana Kastelic
43	Nova Ljubljanska banka	NLB17	21.6.2005	30.6.2005	banka	jamči izdajatelj z vsem svojim premoženjem	povečanje kapitalske ustreznosti banke	42.435.889 EUR	417,29 EUR	101.694	3,85%	1.3.2005 1.3.2011 6 let	obresti letno, glavnica ob zapadlosti	1.3.	Trg republike 2 1520 Ljubljana	Tel: 01 476 39 00 Faks: 01 252 25 00	Marjan Kramar - predsednik uprave Marko Jermejič Ana Kastelic
44	Nova Ljubljanska banka	NLB18	21.12.2005	29.12.2005	banka	jamči izdajatelj z vsem svojim premoženjem	zmanjševanje obrestnih razmikov v tolarjih in usklajevanja ročnosti aktive in pasive banke	62.593.500 EUR	417,29 EUR	150.000	4,15%	9.6.2005 9.6.2015 10 let	obresti letno, glavnica ob zapadlosti	9.6.	Trg republike 2 1520 Ljubljana	Tel: 01 476 39 00 Faks: 01 252 25 00	Marjan Kramar - predsednik uprave Marko Jermejič Ana Kastelic
45	Nova Ljubljanska banka	NLB19	21.12.2005	29.12.2005	banka	jamči izdajatelj z vsem svojim premoženjem	zmanjševanje obrestnih razmikov v tolarjih in usklajevanja ročnosti aktive in pasive banke	41.729.000 EUR	417,29 EUR	100.000	4,00%	30.9.2005 30.9.2016 11 let	obresti letno, glavnica ob zapadlosti	30.9.	Trg republike 2 1520 Ljubljana	Tel: 01 476 39 00 Faks: 01 252 25 00	Marjan Kramar - predsednik uprave Marko Jermejič Ana Kastelic
46	Nova Ljubljanska banka	NLB20	16.8.2006	25.8.2006	banka	jamči izdajatelj z vsem svojim premoženjem	zmanjševanje obrestnih razmikov v tolarjih in usklajevanja ročnosti aktive in pasive banke	23.827.259 EUR	417,29 EUR	57.100	3,75% prva tri leta, nato 6m EURIBOR + 30 b.t.	18.1.2006 18.1.2013 7 let	obresti letno, glavnica ob zapadlosti	18.1. prva tri leta, nato 18.6. in 18.1.	Trg republike 2 1520 Ljubljana	Tel: 01 476 39 00 Faks: 01 252 25 00	Marjan Kramar - predsednik uprave Marko Jermejič Ana Kastelic
47	Nova Ljubljanska banka	NLB21	20.12.2006	27.12.2006	banka	jamči izdajatelj z vsem svojim premoženjem	zmanjševanje obrestnih razmikov v tolarjih in usklajevanja ročnosti aktive in pasive banke	29.001.655 EUR	417,29 EUR	69.500	4,00%	10.7.2006 10.7.2009 3 leta	obresti letno, glavnica ob zapadlosti	10.7.	Trg republike 2 1520 Ljubljana	Tel: 01 476 39 00 Faks: 01 252 25 00	Marjan Kramar - predsednik uprave Marko Jermejič Ana Kastelic

F4) OBVEZNICE

	Izdajatelj	Trgovalna koda	Datum sprejema	Datum začetka trgovanja	Dejavnost	Zavarovanje terjatev	Namen izdaje obveznice	Nom. vred. izdaje na borzi	Apoenska sestava	Število izdanih obveznic po apoenih	Letna obr. mera	Začetek obrest. in rok zapadlosti	Način odplačevanja	Datum izplač. kuponov	Naslov izdajatelja	Telefon Faks	Direktor Kontaktna oseba
48	Nova Ljubljanska banka	NLB22	8.1.2007	11.1.2007	banka	jamči izdajatelj z vsem svojim premoženjem	vzdrževanje kontinuirane prisotnosti na domačem finančnem trgu in usklajevanje ročnosti aktive in pasive banke	29.894.000 EUR	100 EUR	298.940	6m EURIBOR + 25 b.t.	9.11.2006 9.5.2011 4 leta	obresti letno, glavnica ob zapadlosti	10.7.	Trg republike 2 1520 Ljubljana	Tel: 01 476 39 00 Faks: 01 252 25 00	Marjan Kramar - predsednik uprave Marko Jernejčič Ana Kastelic
49	Nova Ljubljanska banka	NLB23	23.11.2007	28.11.2007	banka	jamči izdajatelj z vsem svojim premoženjem	usklajevanje ročnosti aktive in pasive banke ter vzdrževanje ustreznega obsega izdanih lastnih vrednostnih papirjev na finančnih trgih	54.200.000 EUR	1.000 EUR	54.200	3m EURIBOR + 20 b.t.	28.6.2007 28.6.2012 5 let	obresti četrletno, glavnica ob zapadlosti	28.3. 28.6. 28.9. 28.12.	Trg republike 2 1520 Ljubljana	Tel: 01 476 39 00 Faks: 01 252 25 00	Marjan Kramar - predsednik uprave Marko Jernejčič Ana Kastelic
50	Poslovni sistem Mercator	MEO1	31.1.2005	10.2.2005	trgovina, agroživilska industrija, kmetijstvo in gostinska dejavnost	jamči izdajatelj z vsem svojim premoženjem	tekoče financiranje poslovanja predvsem financiranje investicij v osnovna sredstva (izgradnja novih trgovskih objektov ter posodabljanje maloprodajne mreže), ter refinanciranje oziroma odplačila zapadlih glavnin nekaterih obstoječih kratkoročnih in dolgo	36.540.000 EUR	100 EUR	365.400	4,8%	27.9.2004 27.9.2011 7 let	obresti letno, glavnica ob zapadlosti	27.9.	Dunajska cesta 107 1000 Ljubljana	Tel: 01 560 10 00 Faks: 01 568 21 00	Žiga Debeljak - predsednik uprave Mateja Jesenek - članica uprave Vera Aljančič Falež - članica uprave Peter Zavrl - član uprave
51	Poštna banka Slovenije	PBS6	8.7.2005	21.7.2005	banka	obveznice niso posebej zavarovane, za obveznosti iz obveznic jamči izdajatelj z vsem svojim premoženjem	izdajatelj izdaja obveznice z namenom zagotovitve dolgoročnih virov sredstev	4.172.900 EUR	417,29 EUR	10.000	4,7%	30.9.2004 30.9.2011 7 let	obresti letno, glavnica ob zapadlosti	30.9.	Ulica Vita Kraigherja 5 2000 Maribor	Tel: 02 228 82 02 Faks: 02 228 82 03	mag. Drago Pišek - predsednik uprave
52	Poštna banka Slovenije	PBS7	8.7.2005	21.7.2005	banka	obveznice niso posebej zavarovane, za obveznosti iz obveznic jamči izdajatelj z vsem svojim premoženjem	izdajatelj izdaja obveznice z namenom zagotovitve dolgoročnih virov sredstev	16.691.600 EUR	417,29 EUR	40.000	4,4%	6.12.2004 6.12.2012 8 let	obresti letno, glavnica ob zapadlosti	6.12.	Ulica Vita Kraigherja 5 2000 Maribor	Tel: 02 228 82 02 Faks: 02 228 82 03	mag. Drago Pišek - predsednik uprave
53	Poteza naložbe	PNO1	23.9.2004	29.9.2004	podjetniško in poslovno svetovanje	obveznice niso posebej zavarovane, za obveznosti iz obveznic jamči izdajatelj z vsem svojim premoženjem	optimizacija strukture virov sredstev ter pridobitev dolgoročnih finančnih virov za izpeljavo projektov, določenih v strategiji	10.000.000 EUR	100 EUR	100.000	5,25%	15.11.2003 15.11.2011 8 let	obresti in glavnica polletno, 3-letni moratorij na izplačilo glavnice	15.5. 15.11.	Železna cesta 18 1000 Ljubljana	Tel: 01 307 07 00 Fax: 01 307 07 01	Drago Simčič - direktor
54	Poteza Skupina	PSN1	4.12.2008	8.12.2008	holding	obveznice niso posebej zavarovane, za obveznosti iz obveznic jamči izdajatelj z vsem svojim premoženjem	financiranje širitvenih projektov odvisnih druž	15.415.000 EUR	1.000 EUR	15.415	7,50%	1.10.2008 1.10.2011 3 leta	obresti dvakrat letno, glavnica ob zapadlosti	1.4. 1.10.	Železna cesta 18 1000 Ljubljana	Tel: 01 30 70 800 Faks: 01 30 70 801	Branko Drobnak - predsednik uprave
55	Probanka Maribor	PRB7	29.4.2004	5.5.2004	banka	izdajatelj jamči z vsem svojim premoženjem	obveznice so bile izdane v zaprti izdaji	12.000.000 EUR	100 EUR	120.000	5,20%	8.12.2003 8.12.2010 7 let	obresti letno, glavnica ob zapadlosti	8.12.	Svetozarevska 12 2000 Maribor	Tel: 02 25 20 500 Faks: 02 25 20 560	Romana Pajenk - generalna direktorica Tine Murn - stiki z javnostmi
56	Probanka Maribor	PRB8	2.3.2007	7.3.2007	banka	izdajatelj jamči z vsem svojim premoženjem	pridobitev kvalitetnih dolgoročnih virov	9.200.000 EUR	100 EUR	92.000	4,00%	5.10.2006 10.10.2012 6 let	obresti letno, glavnica ob zapadlosti	10.10.	Svetozarevska 12 2000 Maribor	Tel: 02 25 20 500 Faks: 02 25 20 560	Romana Pajenk - generalna direktorica Tine Murn - stiki z javnostmi
57	Probanka Maribor	PRB9	11.4.2008	16.4.2008	banka	za obveznosti iz obveznic jamči izdajatelj z vsem svojim premoženjem	pridobitev kvalitetnih dolgoročnih virov za ohranjanje kapitalne ustreznosti banke	25.000.000 EUR	100 EUR	250.000	3m EURIBOR + 1,5% (2,7 po 10. letih)	15.10.2007 brez dospelja	obresti 4 krat letno, glavnica ob odpoklicu	15.1. 15.4. 15.7. 15.10.	Svetozarevska 12 2000 Maribor	Tel: 02 25 20 500 Faks: 02 25 20 578	Romana Pajenk - generalna direktorica Tine Murn - stiki z javnostmi
58	Probanka Maribor	PRB10	23.12.2008	30.12.2008	banka	izdajatelj jamči z vsem svojim premoženjem	pridobitev dolgoročnih virov za uresničevanje naložbene politike banke	30.000.000 EUR	1.000 EUR	30.000	6,10%	12.5.2008 12.5.2015 7 let	obresti letno, glavnica ob zapadlosti	12.5.	Svetozarevska 12 2000 Maribor	Tel: 02 25 20 500 Faks: 02 25 20 560	Romana Pajenk - generalna direktorica Tine Murn - stiki z javnostmi
59	Republika Slovenija	RS18	10.5.2000	15.5.2000	država	terjatve iz obveznic niso zavarovane in za izpolnitev odgovarja izključno Republika Slovenija kot dolžnik	financiranje proračuna Republike Slovenije	45.016.600 EUR	100 EUR	450.166	6,0%	26.4.2000 26.4.2010 10 let	obresti letno, glavnica ob zapadlosti	26.4.	Ministrstvo za finance Župančičeva 3 1000 Ljubljana	Tel: 01 369 66 00 Faks: 01 369 66 09	Stanislava Zadravec C.
60	Republika Slovenija	RS21	4.11.2002	18.11.2002	država	terjatve iz obveznic niso zavarovane in za izpolnitev odgovarja izključno Republika Slovenija kot dolžnik	plačilo odškodnine za zaplenjeno premoženje zaradi razveljavitve kazni zaplembe premoženja	57.598.959 EUR	41,73 EUR	1.380.277	1% + TOM	1.2.2001 1.3.2015 14 let	obresti in glavnica letno	1.3.	Ministrstvo za finance Župančičeva 3 1000 Ljubljana	Tel: 01 369 66 00 Faks: 01 369 66 09	Stanislava Zadravec C.
61	Republika Slovenija	RS23	15.2.2001	20.2.2001	država	terjatve iz obveznic niso zavarovane in za izpolnitev odgovarja izključno Republika Slovenija kot dolžnik	financiranje proračuna Republike Slovenije	40.000.000 EUR	100 EUR	400.000	6,0%	13.2.2001 14.2.2011 10 let	obresti letno, glavnica ob zapadlosti	13.2.	Ministrstvo za finance Župančičeva 3 1000 Ljubljana	Tel: 01 369 66 00 Faks: 01 369 66 09	Stanislava Zadravec C.
62	Republika Slovenija	RS26	17.10.2001	14.6.2001	država	terjatve iz obveznic niso zavarovane in za izpolnitev odgovarja izključno Republika Slovenija kot dolžnik	financiranje proračuna Republike Slovenije	49.976.500 EUR	100 EUR	499.765	5%	1.6.2001 1.6.2011 10 let	obresti letno, glavnica ob zapadlosti	1.6.	Ministrstvo za finance Župančičeva 3 1000 Ljubljana	Tel: 01 369 66 00 Faks: 01 369 66 09	Stanislava Zadravec C.

F4) OBVEZNICE

	Izdajatelj	Trgovalna koda	Datum sprejema	Datum začetka trgovanja	Dejavnost	Zavarovanje terjatev	Namen izdaje obveznice	Nom. vred. izdaje na borzi	Apoenska sestava	Število izdanih obveznic po apoenih	Letna obr. mera	Začetek obrest. in rok zapadlosti	Način odplačevanja	Datum izplač. kuponov	Naslov izdajatelja	Telefon Faks	Direktor Kontaktno osebo
63	Republika Slovenija	RS29	18.1.2002	25.1.2002	država	terjatve iz obveznic niso zavarovane in za izpolnitev odgovarja izključno Republika Slovenija kot dolžnik	financiranje proračuna Republike Slovenije in ali potreb upravljanja z državnim dolgom	55.000.000 EUR	100 EUR	550.000	5,375%	15.01.2002 15.1.2012 10 let	obresti letno, glavnica ob zapadlosti	15.1.	Ministrstvo za finance Župančičeva 3 1000 Ljubljana	Tel: 01 369 66 00 Faks: 01 369 66 09	Stanislava Zadavec C.
64	Republika Slovenija	RS32	18.1.2002	25.1.2002	država	terjatve iz obveznic niso zavarovane in za izpolnitev odgovarja izključno Republika Slovenija kot dolžnik	upravljanje z državnim dolgom zamenjava za obveznice RS151095M	23.865.500 EUR	100 EUR	238.655	5,375%	15.01.2002 15.1.2012 10 let	obresti letno, glavnica ob zapadlosti	15.1.	Ministrstvo za finance Župančičeva 3 1000 Ljubljana	Tel: 01 369 66 00 Faks: 01 369 66 09	Stanislava Zadavec C.
65	Republika Slovenija	RS33	2.4.2002	9.4.2002	država	terjatve iz obveznic niso zavarovane in za izpolnitev odgovarja izključno Republika Slovenija kot dolžnik	prevzem obveznosti Slovenskih železarn	127.166.004 EUR	511,29 EUR	248.716	8,0%	1.1.2002 31.12.2022 20 let	obresti štirikrat letno, glavnica ob zapadlosti	20.01. 20.04. 20.07. 20.10.	Ministrstvo za finance Župančičeva 3 1000 Ljubljana	Tel: 01 369 66 00 Faks: 01 369 66 09	Stanislava Zadavec C.
66	Republika Slovenija	RS38	24.4.2002	30.4.2002	država	terjatve iz obveznic niso zavarovane in za izpolnitev odgovarja izključno Republika Slovenija kot dolžnik	financiranje proračuna Republike Slovenije in ali potreb upravljanja z državnim dolgom	68.847.000 EUR	100 EUR	688.470	5,625%	19.4.2002 19.4.2017 15 let	obresti letno, glavnica ob zapadlosti	19.4.	Ministrstvo za finance Župančičeva 3 1000 Ljubljana	Tel: 01 369 66 00 Faks: 01 369 66 09	Stanislava Zadavec C.
67	Republika Slovenija	RS44	26.11.2002	29.11.2002	država	terjatve iz obveznic niso zavarovane in za izpolnitev odgovarja izključno Republika Slovenija kot dolžnik	upravljanje z državnim dolgom zamenjava za obveznice serije RS151095 od vključno G do vključno T	4.443.536 EUR	41,73 EUR	106.483	6,65%	8.11.2002 8.11.2012 10 let	obresti letno, glavnica ob zapadlosti	8.11.	Ministrstvo za finance Župančičeva 3 1000 Ljubljana	Tel: 01 369 66 00 Faks: 01 369 66 09	Stanislava Zadavec C.
68	Republika Slovenija	RS48	5.12.2002	10.12.2002	država	terjatve iz obveznic niso zavarovane in za izpolnitev odgovarja izključno Republika Slovenija kot dolžnik	financiranje potreb proračuna Republike Slovenije in/ali potreb upravljanja z državnim dolgom	56.465.200 EUR	100 EUR	564.652	4,75%	2.12.2002 2.12.2012 10 let	obresti letno, glavnica ob zapadlosti	2.12.	Ministrstvo za finance Župančičeva 3 1000 Ljubljana	Tel: 01 369 66 00 Faks: 01 369 66 09	Stanislava Zadavec C.
69	Republika Slovenija	RS49	17.1.2003	22.1.2003	država	terjatve iz obveznic niso zavarovane in za izpolnitev odgovarja izključno Republika Slovenija kot dolžnik	izdane zaradi zamenjave obveznic RS4E, izdanih na podlagi uredbe o izdaji obveznic RS za prevzete obveznosti do bank iz neizplačanih deviznih vlog	29.632.020 EUR	380 EUR	77.979	4,75%	10.1.2003 10.1.2022 19 let	obresti letno, glavnica ob zapadlosti	10.1.	Ministrstvo za finance Župančičeva 3 1000 Ljubljana	Tel: 01 369 66 00 Faks: 01 369 66 09	Stanislava Zadavec C.
70	Republika Slovenija	RS50	5.3.2003	11.3.2003	država	terjatve iz obveznic niso zavarovane in za izpolnitev odgovarja izključno Republika Slovenija kot dolžnik	financiranje potreb proračuna RS in/ali potreb upravljanja z državnim dolgom	48.527.000 EUR	100 SIT	485.270	4,50%	24.2.2003 24.2.2013 10 let	obresti letno, glavnica ob zapadlosti	24.2.	Ministrstvo za finance Župančičeva 3 1000 Ljubljana	Tel: 01 369 66 00 Faks: 01 369 66 09	Stanislava Zadavec C.
71	Republika Slovenija	RS53	14.4.2003	17.4.2003	država	terjatve iz obveznic niso zavarovane in za izpolnitev odgovarja izključno Republika Slovenija kot dolžnik	financiranje potreb proračuna RS in/ali potreb upravljanja z državnim dolgom	79.290.900 EUR	100 EUR	792.909	4,875%	8.4.2003 8.4.2018 15 let	obresti letno, glavnica ob zapadlosti	8.4.	Ministrstvo za finance Župančičeva 3 1000 Ljubljana	Tel: 01 369 66 00 Faks: 01 369 66 09	Stanislava Zadavec C.
72	Republika Slovenija	RS54	23.10.2003	29.10.2003	država	terjatve iz obveznic niso zavarovane in za izpolnitev odgovarja izključno Republika Slovenija kot dolžnik	financiranje potreb proračuna RS in/ali potreb upravljanja z državnim dolgom	76.295.376 EUR	41,73 EUR	1.828.310	5,75%	15.10.2003 15.10.2013 10 let	obresti letno, glavnica ob zapadlosti	15.10.	Ministrstvo za finance Župančičeva 3 1000 Ljubljana	Tel: 01 369 66 00 Faks: 01 369 66 09	Stanislava Zadavec C.
73	Republika Slovenija	RS57	23.3.2004	29.3.2004	država	terjatve iz obveznic niso zavarovane in za izpolnitev odgovarja izključno Republika Slovenija kot dolžnik	financiranje potreb proračuna RS in/ali potreb upravljanja z državnim dolgom	259.697.224 EUR	41,73 EUR	6.223.274	4,875%	15.3.2004 15.10.2014 10 let	obresti letno, glavnica ob zapadlosti	15.10.	Ministrstvo za finance Župančičeva 3 1000 Ljubljana	Tel: 01 369 66 00 Faks: 01 369 66 09	Stanislava Zadavec C.
74	Republika Slovenija	RS59	24.1.2005	2.2.2005	država	terjatve iz obveznic niso zavarovane in za izpolnitev odgovarja izključno Republika Slovenija kot dolžnik	financiranje potreb proračuna RS in/ali potreb upravljanja z državnim dolgom	1.066.332.031 EUR	41,73 EUR	25.553.128	4,0%	17.2.2005 17.2.2016 11 let	obresti letno, glavnica ob zapadlosti	17.2.	Ministrstvo za finance Župančičeva 3 1000 Ljubljana	Tel: 01 369 66 00 Faks: 01 369 66 09	Stanislava Zadavec C.
75	Republika Slovenija	RS60	4.4.2005	14.4.2005	država	terjatve iz obveznic niso zavarovane in za izpolnitev odgovarja izključno Republika Slovenija kot dolžnik	financiranje potreb proračuna RS in/ali potreb upravljanja z državnim dolgom	368.623.416 EUR	41,73 EUR	8.833.535	3,5%	31.3.2005 31.3.2010 5 let	obresti letno, glavnica ob zapadlosti	31.3.	Ministrstvo za finance Župančičeva 3 1000 Ljubljana	Tel: 01 369 66 00 Faks: 01 369 66 09	Stanislava Zadavec C.
76	Republika Slovenija	RS61	12.1.2006	24.1.2006	država	terjatve iz obveznic niso zavarovane in za izpolnitev odgovarja izključno Republika Slovenija kot dolžnik	financiranje potreb proračuna RS in/ali potreb upravljanja z državnim dolgom	328.861.569 EUR	41,73 EUR	7.880.699	3,25%	23.1.2006 23.1.2011 5 let	obresti letno, glavnica ob zapadlosti	23.1.	Ministrstvo za finance Župančičeva 3 1000 Ljubljana	Tel: 01 369 66 00 Faks: 01 369 66 09	Stanislava Zadavec C.

F4) OBVEZNICE

Izdajatelj	Trgovalna koda	Datum sprejema	Datum začetka trgovanja	Dejavnost	Zavarovanje terjatev	Namen izdaje obveznice	Nom. vred. izdaje na borzi	Apoenska sestava	Število izdanih obveznic po apoenih	Letna obr. mera	Začetek obrest. in rok zapadlosti	Način odplačevanja	Datum izplač. kuponov	Naslov izdajatelja	Telefon Faks	Direktor Kontaktne osebe	
77	Republika Slovenija	RS62	12.1.2006	24.1.2006	država	terjatve iz obveznic niso zavarovane in za izpolnitev odgovarja izključno Republika Slovenija kot dolžnik	financiranje potreb proračuna RS in/ali potreb upravljanja z državnim dolgom	390.540.053 EUR	41,73 EUR	9.358.736	3,5%	23.3.2005 23.3.2017 12 let	obresti letno, glavnica ob zapadlosti	23.3.	Ministrstvo za finance Župančičeva 3 1000 Ljubljana	Tel: 01 369 66 00 Faks: 01 369 66 09	Stanislava Zadavec C.
78	Republika Slovenija	RS63	7.2.2008	7.2.2008	država	terjatve iz obveznic niso zavarovane in za izpolnitev odgovarja izključno Republika Slovenija kot dolžnik	financiranje potreb proračuna RS in/ali potreb upravljanja z državnim dolgom	1.000.000.000 EUR	1.000,00 EUR	1.000.000	4,375%	6.2.2008 6.2.2019 11 let	obresti letno, glavnica ob zapadlosti	6.2.	Ministrstvo za finance Župančičeva 3 1000 Ljubljana	Tel: 01 369 66 00 Faks: 01 369 66 09	Stanislava Zadavec C.
79	Republika Slovenija	RS64	30.1.2009	6.2.2009	država	terjatve iz obveznic niso zavarovane in za izpolnitev odgovarja izključno Republika Slovenija kot dolžnik	financiranje potreb proračuna RS in/ali potreb upravljanja z državnim dolgom	1.000.000.000 EUR	1.000,00 EUR	1.000.000	4,25%	5.2.2009 5.2.2012 3 leta	obresti letno, glavnica ob zapadlosti	5.2.	Ministrstvo za finance Župančičeva 3 1000 Ljubljana	Tel: 01 369 66 00 Faks: 01 369 66 10	Stanislava Zadavec C.
80	Republika Slovenija	RS65	27.3.2009	3.4.2009	država	terjatve iz obveznic niso zavarovane in za izpolnitev odgovarja izključno Republika Slovenija kot dolžnik	financiranje potreb proračuna RS in/ali potreb upravljanja z državnim dolgom	1.500.000.000 EUR	1.000,00 EUR	1.500.000	4,375%	2.4.2009 2.4.2014 5 let	obresti letno, glavnica ob zapadlosti	2.4.	Ministrstvo za finance Župančičeva 3 1000 Ljubljana	Tel: 01 369 66 00 Faks: 01 369 66 10	Stanislava Zadavec C.
81	Sip, strojna industrija	SIPBE	13.6.2000	19.6.2000	proizvodnja traktorjev ter drugih kmetijskih, gozdarskih in obdelovalnih strojev	terjatve so zavarovane z vknjižbo zastavne pravice in zaznambo izvršljivosti terjatve na nepremičnem premoženju družbe, vpisanem pri vložku 194 k.o. Šempeter, in sicer v korist Slovenske razvojne družbem, ocenjena vrednost nepremičnin ki so predmet zavarov	za potrebe finančnega prestrukturiranja in za financiranje nujnih novih investicij	1.763.985 EUR	102,26 EUR	17.250	6%	15.10.1999 15.10.2009 10 let	obresti in glavnica polletno, 5 letni moratorij na izplačilo glavnice	15.4. 15.10.	Juhartova 2 3311 Šempeter v Savinjski dolini	Tel: 03 703 85 00 Faks: 03 703 86 81	Janez Širovnik - generalni direktor
82	Slovenska izvozna in razvojna banka	SI01	19.12.2008	24.12.2008	banka za spodbujanje izvoza in razvoja	jamči družba s celotnim svojim premoženjem, Republika Slovenija na podlagi 13. člena ZSIRB odgovarja za obveznosti izdajatelja, ki nastanejo zaradi izdaje dolžniških VP	zagotovitev dolgoročnih virov za namene financiranja skladne z ZSIRB	500.000.000 EUR	100.000,00 EUR	5.000	6m EURIBOR + 100 b.t.	23.10.2008 23.10.2011 3 leta	obresti dvakrat letno, glavnica ob zapadlosti	23.6. 23.12.	Josipine Turnograjske 6, 1000 Ljubljana	Tel: 01 20 07 500 Faks: 01 20 07 575	mag. Sibil Svilan - predsednik
83	Slovenska odškodninska družba	SOS2E	27.3.1997	7.4.1997	poravnava obveznosti po zakonu o denacionalizaciji, zakonu o zadrukah in drugih predpisih, ki urejajo denacionalizacijo premoženja	jamči družba s celotnim svojim premoženjem	poravnava obveznosti denacionalizacijskim upravičencem	808.125.960 EUR	51,13 EUR	15.805.319	6%	1.6.1996 1.6.2016 20 let	obresti in glavnica polletno, 8 letni moratorij na odplačilo glavnice	1.6. 1.12.	Mala ulica 5, p.p. 139 1001 Ljubljana	Tel: 01 300 91 13 Faks: 01 300 91 11	Tomaž Kuntarič - direktor Kaja Špihar
84	Stanovanjski sklad Republike Slovenije	SSR1E	11.4.1996	4.7.1996	stanovanjski sklad	jamči izdajatelj z vsem svojim premoženjem neomejeno	povečanje razpoložljivih sredstev za zadovoljevanje potreb državljanov, kupcev stanovanj	3.628.440 EUR	51,13 EUR	70.965	6,0%	1.11.1995 1.11.2010 15 let	obresti in glavnica polletno	1.5. 31.10.	Pojmanska c. 31 1000 Ljubljana	Tel: 01 471 05 00 Faks: 01 471 05 03	Primož Pirc - predsednik uprave Biserka Prošek Darja Fišer
85	Stanovanjski sklad Republike Slovenije	SSR3	21.5.2001	28.5.2001	stanovanjski sklad	jamči Stanovanjski sklad RS, javni sklad, neomejeno z vsem svojim namenskim premoženjem	povečanje razpoložljivih sredstev za zadovoljevanje potreb državljanov, kupcev stanovanj	8.345.800 EUR	417,29 EUR	20.000	TOM + 6,10%	5.1.2001 5.1.2011 10 let	obresti in glavnica polletno	5.1. 6.7.	Pojmanska c. 31 1000 Ljubljana	Tel: 01 471 05 00 Faks: 01 471 05 03	Primož Pirc - predsednik uprave Biserka Prošek Darja Fišer
86	Zavarovalnica Triglav	ZT01	24.5.2004	2.6.2004	opravljanje zavarovalnih poslov	jamči izdajatelj z vsem svojim premoženjem neomejeno		30.000.000 EUR	1.000 EUR	30.000	5,125%	20.10.2003 20.10.2013 10 let	obresti letno, glavnica ob zapadlosti	20.10.	Miklošičeva 19 1000 Ljubljana	Tel: 01 474 72 00 faks: 01 432 63 02	mag. Andrej Kocič - predsednik uprave

F4) VZAJEMNI SKLADI

Vzajemni sklad	Trgovalna koda	Vrsta sklada	Kotacija	Datum sprejema	Datum začetka trgovanja	Naložbena politika vzajemnega sklada	Prvi enotni tečaj *	Št. kuponov na org. trgu ob začetku trgovanja	Št. kuponov na org. trgu konec meseca	Naslov izdajatelja	Telefon Faks	DZU, ki upravlja VS	Direktor DZU Kontaktne osebe
1 Infond Global	INDGL	aktivni vzajemni sklad	Osnovna	10.10.2008	10.10.2008	Uravnoveženo investiranje v lastniške in dolžniške vrednostne papirje, ko so ocenjeni kot tržno podcenjeni oz. z visoko bonitetno oceno in primerno likvidni. Panožno in geografsko portfelj ni omejen.	10,09 EUR	8.713.540	6.342.819	Ulica Vita Kraigherja 5 2000 Maribor	Tel: 02 229 20 80 Faks: 02 229 27 96	KBM Infond, DZU, d.d.	Stanko Brglez - predsednik uprave
2 Infond Dynamic	INDDY	aktivni vzajemni sklad	Osnovna	24.10.2008	24.10.2008	Investiranje v pretežno lastniške vrednostne papirje, ko so ocenjeni kot tržno podcenjeni in primerno likvidni. Panožno in geografsko portfelj ni omejen.	3,90 EUR	5.484.440	5.040.716	Ulica Vita Kraigherja 5 2000 Maribor	Tel: 02 229 20 80 Faks: 02 229 27 96	KBM Infond, DZU, d.d.	Stanko Brglez - predsednik uprave
3 MP-BALKAN.SI	MPBL	aktivni vzajemni sklad	Osnovna	21.11.2006	24.11.2006	Kapitalski trgi Slovenije, Hrvaške, Bosne in Hercegovine, Srbije in Črne Gore, Makedonije, Bolgarije, Romunije, Grčije in Turčije	62,36 EUR	82.689	363.962	Gradnikove brigade 11 1000 Ljubljana	Tel: 01 587 47 77 Faks: 01 587 47 70	Medvešek Pušnik DZU, d.d.	Mag. Jovan Lukovac - predsednik uprave DZU
4 MP-EUROSTOCK.SI, indeksni vzajemni sklad	MPEU	indeksni vzajemni sklad	Osnovna	8.6.2006	16.6.2006	Sledi indeksu MP-Eurostock. Osnovni kriterij za določanje cenovnega indeksa je višina izplačanih dividend v velikih evropskih delniških družbah.	5,47 EUR	728.413	1.051.977	Gradnikove brigade 11 1000 Ljubljana	Tel: 01 587 47 77 Faks: 01 587 47 70	Medvešek Pušnik DZU, d.d.	Mag. Jovan Lukovac - predsednik uprave DZU
5 PB Biotech Index	PBDBI	indeksni vzajemni sklad	Plus	17.6.2008	23.6.2008	Sledi indeksu PB Biotech Index	0,963 EUR	663.529	263.859	Trg Leona Štuklja 12, 2000 Maribor	Tel: 02 252 08 00 Fax: 02 252 08 29	Probanka upravljanje premoženja, d.o.o.	Jože Dover - predsednik uprave DZU
6 PB Uranium Index	PBDUI	indeksni vzajemni sklad	Plus	17.6.2008	23.6.2008	Sledi indeksu PB Uranium Index	0,982 EUR	806.137	572.359	Trg Leona Štuklja 12, 2000 Maribor	Tel: 02 252 08 00 Fax: 02 252 08 29	Probanka upravljanje premoženja, d.o.o.	Jože Dover - predsednik uprave DZU
7 Probanka globalni naložbeni sklad	PBGS	aktivni vzajemni sklad	Osnovna	21.11.2006	24.11.2006	Naložbe v delnice močno razpršene globalno, kakor tudi po različnih gospodarskih panogah, naložbe v obveznice pa še v državne in podjetniške obveznice. Orientacija tako na razvite, kot tudi na nerazvite trge po vsem svetu.	0,710 EUR	142.885.835	66.884.466	Trg Leona Štuklja 12, 2000 Maribor	Tel: 02 252 08 00 Fax: 02 252 08 29	Probanka upravljanje premoženja, d.o.o.	Jože Dover - predsednik uprave DZU

* Enotni tečaj prvega trgovalnega dne je preračunan na podlagi tečaja Banke Slovenije na ta dan

F5) INVESTICIJSKE DRUŽBE

	Investicijska družba	Trgovalna koda	Razred delnic	Datum sprejema	Datum začetka trgovanja	Sestava kapitala	Enotni tečaj prvega trgovalnega dne *	Nom. vred. delnice	Št. delnic na org. trgu	Dividenda za leto 2007	Datum brez upravičenja do dividende	Naslov izdajatelja	Telefon Faks	DZU, ki upravlja ID	Direktor DZU in ID Kontaktne osebe
1	KD ID, delniška ID	KDIR	redne imenske	1.2.2001	9.2.2001	9.181.542 rednih delnic	0,341 EUR	1 kos	9.181.542	2,90 EUR	9.5.2008	Celovška 206 Ljubljana	Tel: 01 582 67 00 Faks: 01 518 40 88	KD Skladi, družba za upravljanje, d.o.o.	dr. Peter Groznik - direktor DZU in ID
2	NFD 1 DELNIŠKI INVESTICIJSKI SKLAD	NF1N	redne imenske	23.10.1998	26.10.1998	160.580.300 rednih kosovnih delnic	0,399 EUR	1 kos	160.580.300	0,39 EUR	26.5.2008	Trdinova 4 1000 Ljubljana	Tel: 01 434 10 00 Faks: 01 431 11 09	Nacionalna finančna družba za upravljanje investicijskih skladov, d. o. o.	Stanislav Valant - direktor DZU Roman Ambrož - direktor ID Lenka Dominko
3	KRONA SENIOR, investicijska družba prilagodljive sestave naložb	SNOG	redne imenske	8.12.1998	8.12.1998	6.895.504 rednih kosovnih delnic	0,135 EUR	1 kos	6.895.504	1,39 EUR	27.7.2008	Štefanova 13 a 1000 Ljubljana	Tel: 01 24 14 162 Fax: 01 24 14 168	DUS Krona, d.o.o.	Urban Belič in Ivan Pajek - člana uprave DZU Janez Pajek
4	ZVON ENA ID, delniška investicijska družba	ZVIR	redne imenske	11.11.2003	24.11.2003	2.277.577 rednih kosovnih delnic	9,34 EUR	1 kos	2.277.577	2,90 EUR	18.8.2008	Slovenska 17 2000 Maribor	Tel: 05 908 05 50 Faks: 05 908 05 52	Krekova družba, d o.o.	Roza Mlakar Kukovič - direktorica DZU

* Enotni tečaj prvega trgovalnega dne je preračunan na podlagi tečaja Banke Slovenije na ta dan. Tečaj prvega trgovalnega dne deljen z 10 zaradi spremembe nominalne vrednosti delnic leta 1999; pri delnicah, ki so kotirale pred julijem 1999.