



MESEČNE STATISTIKE LJUBLJANSKE BORZE
SEPTEMBER 2009
 Letnik XV, št. 9/09

PROMET

Tržni segment	Promet v 000 EUR	Količina	Število poslov
Delnice	49.755	1.602.694	12.449
Prva kotacija	42.226	1.074.410	7.764
Standardna kotacija	5.748	193.680	1.494
Vstopna kotacija	1.780	334.604	3.191
Obveznice	13.648	112.161	501
Investicijski kuponi	565	238.065	1.182
Plus kotacija	1	1.737	2
Osnovna kotacija	564	236.328	1.180
Delnice investicijskih družb	3.499	1.557.459	2.033
Kratkoročni VP	0	0	0
SKUPAJ PREKO BTS	67.467	3.510.379	16.165

VELIKOST TRGA

Tržni segment	Tržna kapitalizacija v mio EUR	Število izdaj	Število izdajateljev
Delnice	9.049	80	78
Prva kotacija	5.740	8	8
Standardna kotacija	2.243	17	17
Vstopna kotacija	1.066	55	53
Obveznice	10.782	86	22
Investicijski kuponi	138	11	3
Plus kotacija	1	2	1
Osnovna kotacija	137	5	3
Delnice investicijskih družb	261	4	4
SKUPAJ	20.230	177	108

PROMET PO MESECIH LOČENO PO TRGIH
 V 000 EUR - DELNICE

	Organizirani trg		Izvenborzne transakcije*
	Navadni posli	Posli s svežnji	
sep.08	71.739	2.931	252.186
okt.08	86.192	1.570	203.769
nov.08	50.776	789	109.498
dec.08	41.450	917	373.776
jan.09	26.547	430	54.004
feb.09	25.222	319	98.705
mar.09	29.187	6.426	16.630
apr.09	19.337	1.226	78.371
maj.09	50.575	7.748	124.039
jun.09	42.321	2.485	263.377
jul.09	23.357	0	32.772
avg.09	24.777	292.406	100.443
sep.09	36.556	13.199	245.777

* ocena prometa poslov izven borze s tržnimi VP na podlagi preknjizb KDD in njihovih povprečnih tečajev v mesecu ter borzi javljenih poslov.

PRVA KOTACIJA DELNICE

	Promet v 000 EUR	Število poslov	Tržna kapitalizacija v mio EUR
GORENJE	2.337	768	160
INTEREUROPA	1.794	288	47
KRKA	19.698	3.873	2.552
LUKA KOPER	1.978	487	339
MERCATOR	2.207	474	671
NOVA KREDITNA BANKA MARIBOR	1.758	729	313
PETROL	4.264	566	676
TELEKOM SLOVENIJE	8.191	579	982
SKUPAJ	42.226	7.764	5.740

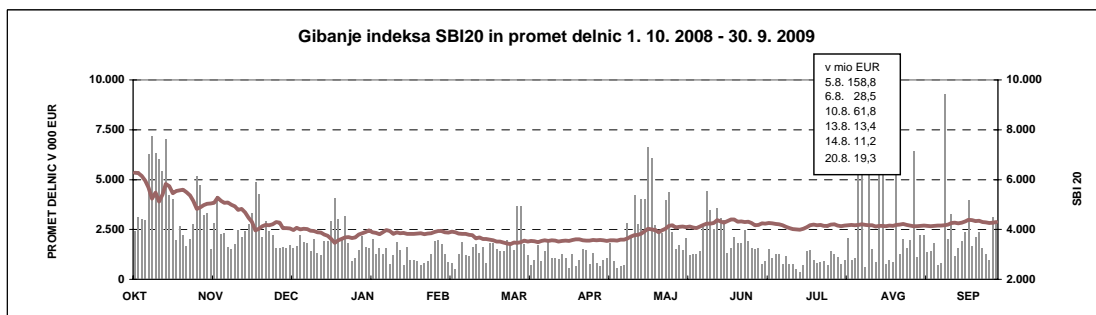
PROMET PO MESECIH LOČENO PO TRGIH
 V 000 EUR - OSTALI VP

	Organizirani trg		Izvenborzne transakcije*
	Navadni posli	Posli s svežnji	
sep.08	15.303	5.910	182.701
okt.08	18.460	50.857	247.663
nov.08	11.606	9.369	74.317
dec.08	17.241	16.038	132.789
jan.09	6.065	3.347	153.211
feb.09	7.077	20.778	1.708.816
mar.09	11.526	25.549	360.014
apr.09	5.722	2.258	2.111.160
maj.09	7.089	6.249	286.404
jun.09	7.171	6.071	549.238
jul.09	9.713	2.675	464.166
avg.09	3.978	6.197	596.582
sep.09	9.616	8.097	2.653.089

* ocena prometa poslov izven borze s tržnimi VP na podlagi preknjizb KDD in njihovih povprečnih tečajev v mesecu ter borzi javljenih poslov.

DONOSNOST BORZNIH INDEKSOV

Indeks	Mesečna donosnost (30.9.2009 / 31.8.2009)	Tekoča donosnost (30.9.2009 / 31.12.2008)	Letna donosnost (30.9.2009 / 30.9.2008)
Slovenski borzni indeks (SBI20)	3,71%	16,39%	-30,49%
Slovenski Blue-Chip indeks (SBI TOP)	3,07%	23,87%	-22,87%





LJUBLJANSKA BORZA
Finančno križišče.

IZDAJATELJ


Ljubljanska borza, d. d., Ljubljana
Slovenska 56
1000 Ljubljana

DODATNE INFORMACIJE

Elektronska pošta:	info@ljse.si
Telefon:	(01) 47-10-211 (01) 47-10-205 (01) 47-10-318
Kontaktne osebe:	Nataša Žabkar, Boštjan Šbül


STATISTIKE V ELEKTRONSKI OBLIKI:

<http://www.ljse.si/cgi-bin/ve.cgi?doc=975&sid=>



Vprašanja in odgovori
Kontakt
Kazalo
English

AKTUALNO BORZNI PODATKI PRODUKTI IN STORITVE ZA IZDAJATELJE BORZNI ČLANI O BORZI



Rastoči trend SBI20
07.01.2009

INDEKSI NA DAN 07.01.2009 ob 13:32

Indeks	Vrednost	Absolutna sprememba	Relativna sprememba
SBI20	3.799,75	122,42	3,33% ▲
SBITOP	879,44	29,47	3,47% ▲



SBI 20 **SBI TOP**

LJSEPRVA
Najboljši izdajatelj Ljubljanske borze

Kako uvrstiti vaše podjetje na borzo

Izberite si svojega borznega posrednika

Kako spremljati trgovanje v živo

Podatki o vrednostnih papirjih za vlagatelje

HITRE POVEZAVE

- Tečajnica
- Arhiv enotnih tečajev
- Seznam borznih članov
- Seznam vrednostnih papirjev

PRVA KOTACIJA NA DAN 07.01.2009 ob 13:32

Oznaka delnice	Tečaj (v EUR)	Sprememba tečaja	Promet (v 000 EUR)
GRVG	11,69	6,47% ▲	16,69
IEKG	8,64	2,25% ▲	33,54
KRKG	49,71	3,58% ▲	607,16
LKPG	23,39	7,34% ▲	26,73
MELR	167,11	7,29% ▲	14,37
PETG	250,68	0,71% ▲	151,91
TLSG	123,88	3,86% ▲	177,03

NAJVEČJE SPREMEMBE VREDNOSTI NA DAN 07.01.2009 ob 13:32

Oznaka delnice	Tečaj (v EUR)	Število poslov	Relativna sprememba
Rasti			
ZVHR	7,57	1	17,91% ▲
LKPG	23,39	27	7,34% ▲
MELR	167,11	15	7,29% ▲
Padci			
TROR	0,65	1	-19,51% ▼
ITBG	23,57	44	-3,76% ▼
GHUG	11,60	1	-2,85% ▼

Iskanje:
po spletnih straneh
po vrednostnih papirjih

PRVA KOTACIJA ZADNJE OBJAVE

- KRKA, d. d., Novo mesto - Krki ni bilo potrebno razkriti infor...
- MERCATOR, d.d., Ljubljana - Sporočilo za javnost
- INTEREUROPA, d.d., Koper - Dopolnitev obvestila o spremembi...
- INTEREUROPA, d.d., Koper - Obvestilo o spremembi skupnega števila...
- LUKA KOPER, d.d., Koper - Odstop člana nadzornega sveta

SEDnet
Vse objave izdajateljev

AKTUALNO

- Informacija s seje nadzornega sveta Ljubljanske borze glede upravljanja družbe po zaključnem prevzemu. Več...
- Ukrepi borze za zagotavljanje urejenega borznega trga v primerih večjih tržnih neravnovesij. Več...
- Seznam možnosti dostopa do nadzorovanih informacij vseh izdajateljev. Več...

KAZALO

	Stran
A) BORZNI INDEKSI	1
A1) Vrednosti, donosnosti in grafi borznih indeksov	1
A2) Sestave borznih indeksov	3
B) ŠTEVILO IZDAJATELJEV, IZDAJ VREDNOSTNIH PAPIRJEV IN BORZNIH ČLANOV	4
C) PROMET	5
C1) Promet z vrednostnimi papirji	5
C2) Najprometnejši vrednostni papirji	10
C3) Promet članov Ljubljanske borze	11
C4) Promet po mesecih	13
D) TRŽNA KAPITALIZACIJA	16
D1) Tržna kapitalizacija delnic	17
D2) Tržna kapitalizacija obveznic	19
D3) Tržna kapitalizacija investicijskih skladov	20
E) DRUGO	21
E1) Kazalniki (redne delnice v borzni kotaciji)	21
E2) Rekordne vrednosti	22
E3) Novi vrednostni papirji, izključitve in spremembe	23
F) SEZNAM VREDNOSTNIH PAPIRJEV	24
F1) Delnice - prva kotacija	24
F2) Delnice - standardna kotacija	25
F3) Delnice - vstopna kotacija	26
F4) Obveznice	29
F5) Vzajemni skladi	35
F6) Investicijske družbe	36

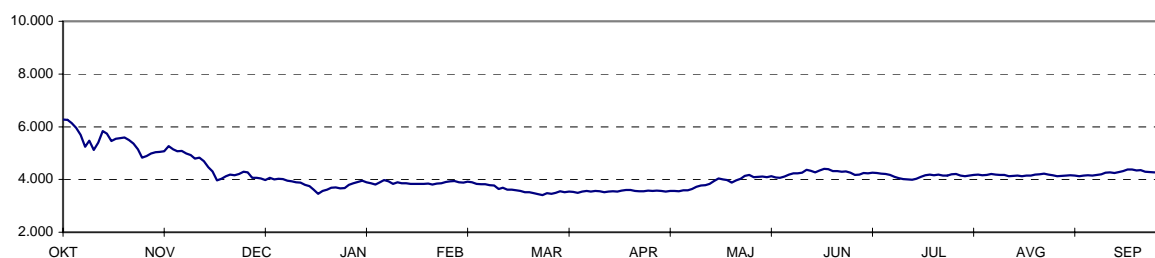
A) BORZNI INDEKSI

SBI 20 - SLOVENSKI BORZNI INDEKS

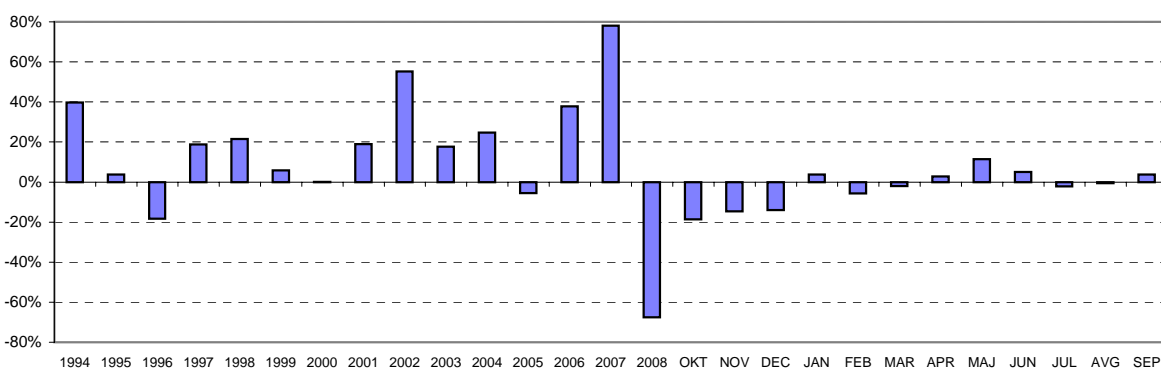
	Najvišja vrednost	Datum	Najnižja vrednost	Datum	Zaključna vrednost	Donosnost
1994	1.804,00	10.05.1994	1.015,92	06.01.1994	1.396,81	39,68%
1995	1.590,17	09.11.1995	1.016,99	13.07.1995	1.448,75	3,72%
1996	1.589,18	13.03.1996	891,93	10.09.1996	1.183,26	-18,33%
1997	1.655,36	10.02.1997	1.052,44	08.01.1997	1.404,70	18,71%
1998	2.026,47	10.08.1998	1.378,49	06.01.1998	1.705,77	21,43%
1999	1.981,87	19.02.1999	1.679,48	05.01.1999	1.806,26	5,89%
2000	1.903,66	24.01.2000	1.584,23	25.05.2000	1.807,94	0,09%
2001	2.159,35	19.12.2001	1.700,24	25.04.2001	2.151,59	19,01%
2002	3.547,64	08.11.2002	2.140,80	03.01.2002	3.340,20	55,24%
2003	4.034,53	05.12.2003	3.067,67	03.07.2003	3.931,64	17,71%
2004	4.935,29	15.11.2004	3.922,74	05.01.2004	4.904,48	24,74%
2005	5.131,61	01.02.2005	4.301,58	28.09.2005	4.630,10	-5,59%
2006	6.464,80	18.12.2006	4.427,22	29.03.2006	6.382,92	37,86%
2007	12.242,01	31.08.2007	6.551,52	03.01.2007	11.369,58	78,13%
2008	11.408,00	04.01.2008	3.460,30	23.12.2008	3.695,72	-67,49%
prvo polletje 2009	4.400,22	12.06.2009	3.408,37	10.03.2009	4.263,54	15,36%

Leto 2009	Najvišja vrednost	Datum	Najnižja vrednost	Datum	Zaključna vrednost	Donosnost
januar	3.972,70	19.01.2009	3.660,83	05.01.2009	3.836,27	3,80%
februar	3.937,98	10.02.2009	3.617,26	27.02.2009	3.617,26	-5,71%
marec	3.594,21	02.03.2009	3.408,37	10.03.2009	3.547,16	-1,94%
april	3.644,63	30.04.2009	3.540,90	21.04.2009	3.644,63	2,75%
maj	4.175,74	20.05.2009	3.718,48	04.05.2009	4.059,49	11,38%
junij	4.400,22	12.06.2009	4.115,35	01.06.2009	4.263,54	5,03%
julij	4.244,34	01.07.2009	3.991,17	13.07.2009	4.171,42	-2,16%
avgust	4.223,88	24.08.2009	4.123,96	12.08.2009	4.147,48	-0,57%
september	4.385,21	18.09.2009	4.127,70	03.09.2009	4.301,33	3,71%

Indeks SBI 20 od 1. 10. 2008 do 30. 9. 2009

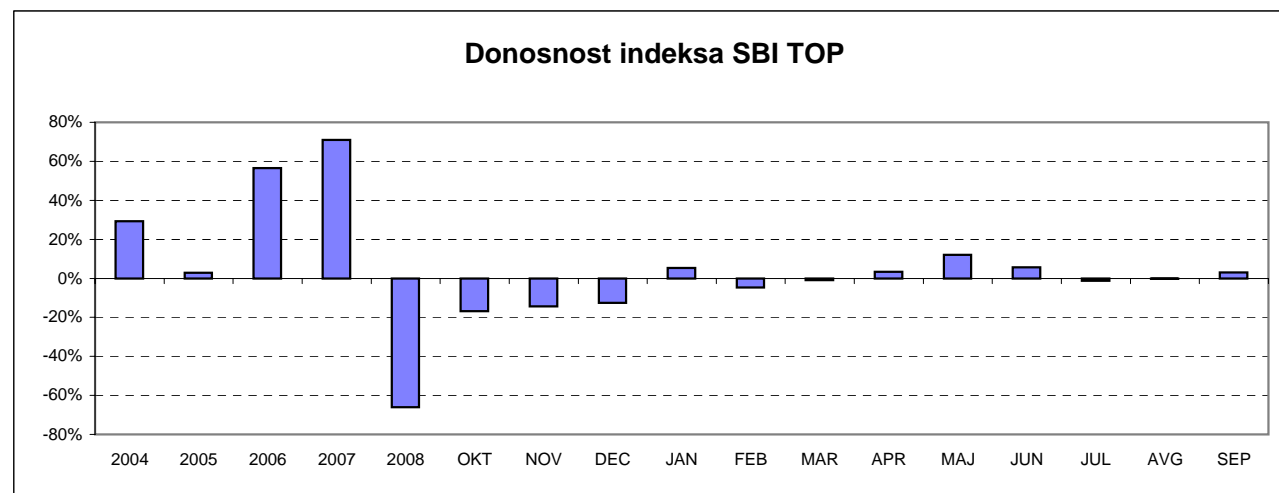
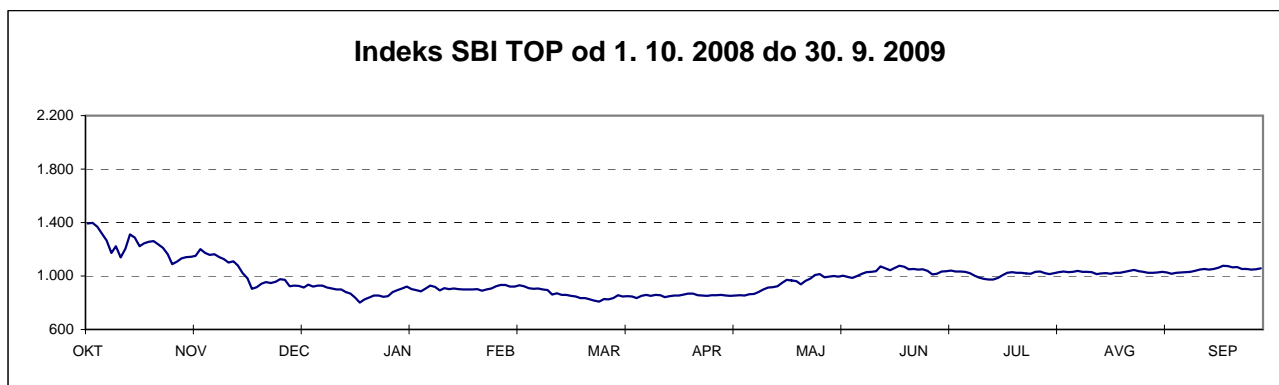


Donosnost indeksa SBI 20



SBI TOP - SLOVENSKI BLUE-CHIP INDEKS

	Najvišja vrednost	Datum	Najnižja vrednost	Datum	Zaključna vrednost	Donosnost
2003	730,49	04.12.2003	534,14	08.07.2003	707,94	n.p.
2004	946,60	25.11.2004	706,53	05.01.2004	915,40	29,30%
2005	960,74	08.12.2005	817,33	01.07.2005	941,02	2,80%
2006	1.506,88	18.12.2006	940,16	03.01.2006	1.473,33	56,57%
2007	2.674,69	31.08.2007	1.501,26	03.01.2007	2.518,92	70,97%
2008	2.520,56	04.01.2008	801,65	23.12.2008	854,26	-66,09%
prvo polletje 2009	1.076,13	12.06.2008	807,93	10.03.2009	1.041,80	21,95%
Leto 2009	Najvišja vrednost	Datum	Najnižja vrednost	Datum	Zaključna vrednost	Donosnost
januar	928,10	19.01.2009	844,88	05.01.2009	899,96	5,35%
februar	933,38	10.02.2009	857,50	27.02.2009	857,50	-4,72%
marec	858,86	26.03.2009	807,93	10.03.2009	850,20	-0,85%
april	879,46	30.04.2009	850,38	21.04.2009	879,46	3,44%
maj	1.015,55	20.05.2009	899,52	04.05.2009	985,51	12,06%
junij	1.076,13	12.06.2008	1.000,08	01.06.2008	1.041,80	5,71%
julij	1.034,68	27.07.2009	972,89	10.07.2009	1.029,20	-1,21%
avgust	1.044,32	24.08.2009	1.013,91	12.08.2009	1.026,73	-0,24%
september	1.076,34	18.09.2009	1.017,76	03.09.2009	1.058,21	3,07%



A2) SESTAVA BORZNIH INDEKSOV

SLOVENSKI BORZNI INDEKS NA DAN 30. 9. 2009

Izdaja	Trgovalna koda	Prilagojeno število delnic	Bazni tečaj v EUR	Prilagojeni delež na dan revizije (v %)	Panoga	Tržna kapitalizacija indeksa na dan 30.9.2009 (prosti obtok)	Delež panoge v indeksu
KRKA	KRKG	6.083.710	16,25	15,00%	farmacija	438.209.631 EUR	17,07%
PETROL	PETG	1.216.420	120,41	15,00%	nafta in plin	394.059.259 EUR	15,35%
MERCATOR	MELR	1.523.837	24,46	11,40%	trgovina	271.745.852 EUR	10,58%
SAVA	SAVA	1.030.498	83,57	10,84%	holding	237.395.824 EUR	9,25%
TELEKOM SLOVENIJE	TLSG	1.804.895	292,70	10,37%	telekomunikacije	271.077.180 EUR	10,56%
PIVOVARNA LAŠKO	PILR	2.796.528	27,19	6,17%	hrana in pijača	79.561.222 EUR	3,10%
ZAVAROVALNICA TRIGLAV	ZVTG	8.500.880	30,81	5,63%	zavarovalništvo	228.248.628 EUR	12,72%
NOVA KBM	KBMR	12.757.981	40,69	4,82%	banka	153.223.352 EUR	9,53%
LUKA KOPER	LKPG	4.138.622	12,50	4,39%	transport	100.113.266 EUR	6,25%
ABANKA VIPA	ABKN	1.800.301	50,30	4,23%	banka	91.473.294 EUR	
GORENJE	GRVG	8.643.329	10,23	3,65%	gospodinjiski aparati	98.533.951 EUR	3,84%
POZAVAROVALNICA SAVA	POSR	6.553.763	27,50	3,25%	zavarovalništvo	98.306.445 EUR	
HELIOS	HDOG	115.888	795,68	2,22%	kemijski proizvodi	45.022.488 EUR	1,75%
INTEREUROPA	IEKG	4.348.011	21,69	1,76%	transport	25.914.146 EUR	
AERODROM LJUBLJANA	AELG	1.081.836	47,93	1,28%	transport	34.413.203 EUR	
Tržna kapitalizacija indeksa						2.567.297.741 EUR	
Delež trž. kapitalizacije rednih delnic v indeksu							28,37%

SLOVENSKI BLUE-CHIP INDEKS NA DAN 30. 9. 2009

Izdaja	Trgovalna koda	Prilagojeno število delnic	Bazni tečaj v EUR	Prilagojeni delež na dan revizije (v %)	Panoga	Tržna kapitalizacija indeksa na dan 30.9.2009 (prosti obtok)	Delež panoge v indeksu
KRKA	KRKG	11.437.248	16,25	30,00%	farmacija	823.824.973 EUR	32,94%
PETROL	PETG	1.344.565	120,41	17,64%	nafta in plin	435.571.832 EUR	17,42%
MERCATOR	MELR	1.523.837	24,46	12,13%	trgovina	271.745.852 EUR	10,87%
SAVA	SAVA	1.030.498	238,29	11,53%	holding	237.395.824 EUR	9,49%
TELEKOM SLOVENIJE	TLSG	1.804.895	292,70	11,03%	telekomunikacije	271.077.180 EUR	10,84%
PIVOVARNA LAŠKO	PILR	2.796.528	27,19	6,56%	hrana in pijača	79.561.222 EUR	3,18%
ZAVAROVALNICA TRIGLAV	ZVTG	8.500.880	30,81	5,99%	zavarovalništvo	228.248.628 EUR	9,13%
NOVA KBM	KBMR	12.757.981	40,69	5,12%	banka	153.223.352 EUR	6,13%
Tržna kapitalizacija indeksa						2.500.648.863 EUR	
Delež trž. kapitalizacije rednih delnic v indeksu							27,63%

**B) ŠTEVILO IZDAJATELJEV, IZDAJ VREDNOSTNIH PAPIRJEV IN
BORZNIH ČLANOV**

	30.9.2008	31.12.2008	31.8.2009	30.9.2009
ŠTEVILO IZDAJATELJEV	108	107	103	101
Trg delnic - prva kotacija	7	7	8	8
Trg delnic - standardna kotacija	17	18	17	17
Trg delnic - vstopna kotacija	61	59	55	53
Trg obveznic	22	23	22	22
Trg investicijskih kuponov - plus kotacija			1	1
Trg investicijskih kuponov - osnovna kotacija	2	3	3	3
Trg delnic investicijskih družb	5	4	4	4
Trg strukturiranih produktov	1	1	1	1
	30.9.2008	31.12.2008	31.8.2009	30.9.2009
ŠTEVILO IZDAJ VRED. PAPIRJEV	186	187	178	177
Trg delnic - prva kotacija	7	7	8	8
Trg delnic - standardna kotacija	17	18	17	17
Trg delnic - vstopna kotacija	63	61	57	55
Trg obveznic	89	90	85	86
Trg investicijskih kuponov - plus kotacija			2	2
Trg investicijskih kuponov - osnovna kotacija	5	7	5	5
Trg delnic investicijskih družb	5	4	4	4
Trg strukturiranih produktov	2	3	5	5
	30.9.2008	31.12.2008	31.8.2009	30.9.2009
ŠTEVILO ČLANOV	23	23	23	23

C1) PROMET Z VREDNOSTNIMI PAPIRJI V SEPTEMBRU 2009

TRG DELNIC - PRVA KOTACIJA

Izdaja	Borzni promet (v EUR)	Navadni promet (v EUR)	Promet s svežnji (v EUR)	Delež v skupnem prometu	Delež v prometu z delnicami	Količina	Št. poslov
Skupaj	42.226.325	29.678.902	12.547.423	62,59%	84,87%	1.074.410	7.764
1 KRKA	19.698.078	16.398.675	3.299.403	29,20%	39,59%	273.519	3.873
2 TELEKOM SLOVENIJE	8.190.820	1.992.680	6.198.140	12,14%	16,46%	52.624	579
3 PETROL	4.264.240	3.171.960	1.092.280	6,32%	8,57%	13.493	566
4 GORENJE	2.337.089	2.337.089	0	3,46%	4,70%	204.954	768
5 MERCATOR	2.206.725	2.031.725	175.000	3,27%	4,44%	12.681	474
6 LUKA KOPER	1.977.898	1.700.098	277.800	2,93%	3,98%	83.709	487
7 INTEREUROPA	1.793.870	289.070	1.504.800	2,66%	3,61%	286.696	288
8 NOVA KREDITNA BANKA MARIBOR	1.757.606	1.757.606	0	2,61%	3,53%	146.734	729

TRG DELNIC - STANDARDNA KOTACIJA

Izdaja	Borzni promet (v EUR)	Navadni promet (v EUR)	Promet s svežnji (v EUR)	Delež v skupnem prometu	Delež v prometu z delnicami	Količina	Št. poslov
Skupaj	5.748.478	5.097.051	651.428	8,52%	11,55%	193.680	1.494
Redne delnice	5.748.198	5.096.771	651.428	8,52%	11,55%	193.670	1.493
1 ZAVAROVALNICA TRIGLAV	3.055.390	2.403.963	651.428	4,53%	6,14%	122.005	586
2 AERODROM LJUBLJANA	968.319	968.319	0	1,44%	1,95%	30.668	284
3 SAVA	893.966	893.966	0	1,33%	1,80%	3.823	184
4 POZAVAROVALNICA SAVA	385.509	385.509	0	0,57%	0,77%	25.777	151
5 PIVOVARNA LAŠKO	203.219	203.219	0	0,30%	0,41%	6.888	144
6 SALLUS, LJUBLJANA	96.338	96.338	0	0,14%	0,19%	209	41
7 DELO PRODAJA	51.672	51.672	0	0,08%	0,10%	1.827	7
8 ŽITO	43.325	43.325	0	0,06%	0,09%	515	28
9 ABANKA	19.233	19.233	0	0,03%	0,04%	379	20
10 ETOL	10.148	10.148	0	0,02%	0,02%	74	5
11 ISTRABENZ	9.401	9.401	0	0,01%	0,02%	1.089	29
12 TERME ČATEŽ	6.754	6.754	0	0,01%	0,01%	37	4
13 ISKRA AVTOELEKTRIKA	2.475	2.475	0	0,00%	0,00%	80	3
14 KOMPAS MTS	2.389	2.389	0	0,00%	0,00%	295	6
15 NIKA	59	59	0	0,00%	0,00%	4	1
16 MLINOTEST	0	0	0	0,00%	0,00%	0	0
Prednostne delnice	280	280	0	0,00%	0,00%	10	1
1 PROBANKA	280	280	0	0,00%	0,00%	10	1

TRG DELNIC - VSTOPNA KOTACIJA

Izdaja	Borzni promet (v EUR)	Navadni promet (v EUR)	Promet s svežnji (v EUR)	Delež v skupnem prometu	Delež v prometu z delnicami	Količina	Št. poslov
Skupaj	1.779.838	1.779.838	0	2,64%	3,58%	334.604	3.191
Redne delnice	1.711.215	1.711.215	0	2,54%	3,44%	331.413	2.865
1 KD GROUP	543.372	543.372	0	0,81%	1,09%	10.704	921
2 NFD HOLDING	533.551	533.551	0	0,79%	1,07%	126.382	304
3 MAKSIMA INVEST	141.730	141.730	0	0,21%	0,28%	33.032	122
4 AKTIVA NALOŽBE	123.551	123.551	0	0,18%	0,25%	24.450	322
5 PLAMA - PUR	64.168	64.168	0	0,10%	0,13%	5.198	18
6 JUTEKS	59.989	59.989	0	0,09%	0,12%	1.518	32
7 ZVON ENA HOLDING	59.789	59.789	0	0,09%	0,12%	26.536	212
8 HELIOS, DOMŽALE	57.277	57.277	0	0,08%	0,12%	152	18
9 CINKARNA CELJE	29.028	29.028	0	0,04%	0,06%	590	8
10 ZVON DVA HOLDING	21.962	21.962	0	0,03%	0,04%	33.681	98
11 FINETOL	19.740	19.740	0	0,03%	0,04%	253	33
12 KD	11.410	11.410	0	0,02%	0,02%	21	5
13 GEA	10.040	10.040	0	0,01%	0,02%	1.255	3
14 MELAMIN	4.845	4.845	0	0,01%	0,01%	277	7
15 INFOND HOLDING	3.991	3.991	0	0,01%	0,01%	39.228	278
16 ZLATA MONETA II	3.664	3.664	0	0,01%	0,01%	3.698	34
17 ALPETOUR POTOVALNA AGENCIJA	3.577	3.577	0	0,01%	0,01%	281	5
18 VELANA	3.103	3.103	0	0,00%	0,01%	1.001	4
19 HRAM HOLDING	2.932	2.932	0	0,00%	0,01%	1.396	7
20 KS NALOŽBE	2.367	2.367	0	0,00%	0,00%	4.865	51
21 MARINA PORTOROŽ	2.362	2.362	0	0,00%	0,00%	38	5
22 GRAND HOTEL UNION	2.319	2.319	0	0,00%	0,00%	240	6
23 MODRA LINJA HOLDING	1.225	1.225	0	0,00%	0,00%	175	8
24 MAKSIMA HOLDING	1.151	1.151	0	0,00%	0,00%	5.763	77
25 CENTER NALOŽBE	884	884	0	0,00%	0,00%	7.685	260
26 VIPA HOLDING	860	860	0	0,00%	0,00%	569	6
27 ZDRAVILIŠČE ROGAŠKA	835	835	0	0,00%	0,00%	1.099	3
28 D NALOŽBE	553	553	0	0,00%	0,00%	758	1
29 M1	398	398	0	0,00%	0,00%	265	6
30 GORENJSKI TISK	195	195	0	0,00%	0,00%	15	1
31 CETIS	145	145	0	0,00%	0,00%	3	3
32 JAVOR PIVKA	98	98	0	0,00%	0,00%	30	2
33 DATALAB TEHNOLOGIJE	55	55	0	0,00%	0,00%	1	1
34 TRDNJAVA HOLDING	49	49	0	0,00%	0,00%	254	4
35 ALPOS	0	0	0	0,00%	0,00%	0	0
36 GORIŠKE OPEKARNE	0	0	0	0,00%	0,00%	0	0
37 ELMO	0	0	0	0,00%	0,00%	0	0
38 INLES	0	0	0	0,00%	0,00%	0	0
39 INTERTRADE ITA	0	0	0	0,00%	0,00%	0	0
40 JELEN GOSTINSKO PODJETJE	0	0	0	0,00%	0,00%	0	0
41 MEDVEŠEK PUŠNIK DZU	0	0	0	0,00%	0,00%	0	0
42 MKT PRINT	0	0	0	0,00%	0,00%	0	0
43 MEDVEŠEK PUŠNIK	0	0	0	0,00%	0,00%	0	0
44 MERCATA	0	0	0	0,00%	0,00%	0	0
45 NAMA	0	0	0	0,00%	0,00%	0	0
46 SIVENT	0	0	0	0,00%	0,00%	0	0
47 SLOVENIJALES	0	0	0	0,00%	0,00%	0	0
48 TEKSTINA	0	0	0	0,00%	0,00%	0	0
49 KOŠAKI TMI	0	0	0	0,00%	0,00%	0	0
50 TRDNJAVA I HOLDING	0	0	0	0,00%	0,00%	0	0
51 TRIGLAV NALOŽBE	0	0	0	0,00%	0,00%	0	0
52 SWATY	0	0	0	0,00%	0,00%	0	0
53 TERME DOBRNA	0	0	0	0,00%	0,00%	0	0
54 ŽELEZARNA RAVNE - MONTER DRAVOGRAD	0	0	0	0,00%	0,00%	0	0
Prednostne delnice	68.623	68.623	0	0,10%	0,14%	3.191	326
1 KD GROUP	68.623	68.623	0	0,10%	0,14%	3.191	326
2 PRVA GROUP	0	0	0	0,00%	0,00%	0	0
3 ZDRAVILIŠČE ROGAŠKA	0	0	0	0,00%	0,00%	0	0

TRG OBVEZNIC

Izdaja	Borzni promet (v EUR)	Navadni promet (v EUR)	Promet s svežnji (v EUR)	Delež v skupnem prometu	Delež v prometu z obveznicami	Količina	Št. poslov
Skupaj	13.648.247	5.551.675	8.096.572	20,23%	100,00%	112.161	501
1 FACTOR BANKA 19. IZDAJA	2.910.970	1.455.000	1.455.970	4,31%	21,33%	3.001	3
2 BANKA CELJE 10 IZDAJA	2.700.483	483	2.700.000	4,00%	19,79%	30.005	8
3 NLB 16. IZDAJA	2.244.209	0	2.244.209	3,33%	16,44%	5.370	1
4 SLOVENSKA ODŠKODNINSKA DRUŽBA 2. IZDAJA	2.056.114	2.056.114	0	3,05%	15,07%	50.237	413
5 REPUBLIKA SLOVENIJA 66. IZDAJA	937.625	937.625	0	1,39%	6,87%	937	6
6 BANKA CELJE 7. IZDAJA	501.000	0	501.000	0,74%	3,67%	5.000	1
7 NLB 17. IZDAJA	495.904	2.892	493.012	0,74%	3,63%	1.182	4
8 BANKA CELJE 8. IZDAJA	420.000	0	420.000	0,62%	3,08%	4.200	1
9 REPUBLIKA SLOVENIJA 65. IZDAJA	368.459	368.459	0	0,55%	2,70%	350	4
10 BANKA CELJE 9. IZDAJA	282.381	0	282.381	0,42%	2,07%	673	1
11 REPUBLIKA SLOVENIJA 29. IZDAJA	276.081	276.081	0	0,41%	2,02%	2.586	2
12 REPUBLIKA SLOVENIJA 32. IZDAJA	106.440	106.440	0	0,16%	0,78%	997	2
13 REPUBLIKA SLOVENIJA 48. IZDAJA	72.783	72.783	0	0,11%	0,53%	682	2
14 REPUBLIKA SLOVENIJA 23. IZDAJA	61.510	61.510	0	0,09%	0,45%	584	2
15 REPUBLIKA SLOVENIJA 26. IZDAJA	47.171	47.171	0	0,07%	0,35%	449	3
16 REPUBLIKA SLOVENIJA 21. IZDAJA	25.572	25.572	0	0,04%	0,19%	1.114	6
17 ABANKA VIPA 7. IZDAJA	23.919	23.919	0	0,04%	0,18%	238	3
18 DELO PRODAJA 1. IZDAJA	19.409	19.409	0	0,03%	0,14%	3.510	11
19 REPUBLIKA SLOVENIJA 54. IZDAJA	17.098	17.098	0	0,03%	0,13%	383	3
20 NLB 11. IZDAJA	16.000	16.000	0	0,02%	0,12%	16	1
21 NLB 15. IZDAJA	15.323	15.323	0	0,02%	0,11%	36	3
22 REPUBLIKA SLOVENIJA 50. IZDAJA	12.727	12.727	0	0,02%	0,09%	126	2
23 ABANKA VIPA 12. IZDAJA	8.855	8.855	0	0,01%	0,06%	213	3
24 REPUBLIKA SLOVENIJA 53. IZDAJA	8.544	8.544	0	0,01%	0,06%	85	3
25 KD HOLDING 2. IZDAJA	4.860	4.860	0	0,01%	0,04%	50	1
26 REPUBLIKA SLOVENIJA 61. IZDAJA	3.750	3.750	0	0,01%	0,03%	89	3
27 FACTOR BANKA 21. IZDAJA	2.760	2.760	0	0,00%	0,02%	3	1
28 REPUBLIKA SLOVENIJA 38. IZDAJA	2.352	2.352	0	0,00%	0,02%	22	2
29 PROBANKA 10. IZDAJA	2.051	2.051	0	0,00%	0,02%	2	2
30 REPUBLIKA SLOVENIJA 33. IZDAJA	1.432	1.432	0	0,00%	0,01%	2	1
31 ABANKA VIPA 9. IZDAJA	1.300	1.300	0	0,00%	0,01%	13	1
32 REPUBLIKA SLOVENIJA 49. IZDAJA	768	768	0	0,00%	0,01%	2	1
33 PROBANKA 7. IZDAJA	400	400	0	0,00%	0,00%	4	1
34 ABANKA VIPA 8. IZDAJA	0	0	0	0,00%	0,00%	0	0
35 ABANKA VIPA 10. IZDAJA	0	0	0	0,00%	0,00%	0	0
36 ABANKA VIPA 11. IZDAJA	0	0	0	0,00%	0,00%	0	0
37 BANKA CELJE 11. IZDAJA	0	0	0	0,00%	0,00%	0	0
38 BANKA DOMŽALE 1. IZDAJA	0	0	0	0,00%	0,00%	0	0
39 BANKA ZASAVJE 3. IZDAJA	0	0	0	0,00%	0,00%	0	0
40 CIMOS 1. IZDAJA	0	0	0	0,00%	0,00%	0	0
41 DEOS 1. IZDAJA	0	0	0	0,00%	0,00%	0	0
42 DROGA KOLINSKA 1. IZDAJA	0	0	0	0,00%	0,00%	0	0
43 DARS	0	0	0	0,00%	0,00%	0	0
44 DARS 2. IZDAJA	0	0	0	0,00%	0,00%	0	0
45 DARS 3. IZDAJA	0	0	0	0,00%	0,00%	0	0
46 FACTOR BANKA 9. IZDAJA	0	0	0	0,00%	0,00%	0	0
47 FACTOR BANKA 11. IZDAJA	0	0	0	0,00%	0,00%	0	0
48 FACTOR BANKA 12. IZDAJA	0	0	0	0,00%	0,00%	0	0
49 FACTOR BANKA 14. IZDAJA	0	0	0	0,00%	0,00%	0	0
50 FACTOR BANKA 15. IZDAJA	0	0	0	0,00%	0,00%	0	0
51 FACTOR BANKA 16. IZDAJA	0	0	0	0,00%	0,00%	0	0
52 FACTOR BANKA 17. IZDAJA	0	0	0	0,00%	0,00%	0	0
53 FACTOR BANKA 20. IZDAJA	0	0	0	0,00%	0,00%	0	0
54 FACTOR BANKA 22. IZDAJA	0	0	0	0,00%	0,00%	0	0
55 FMR	0	0	0	0,00%	0,00%	0	0
56 KB1909 1. IZDAJA	0	0	0	0,00%	0,00%	0	0
57 NOVA KBM 7. IZDAJA	0	0	0	0,00%	0,00%	0	0
58 NOVA KBM 8. IZDAJA	0	0	0	0,00%	0,00%	0	0
59 KD HOLDING 1. IZDAJA	0	0	0	0,00%	0,00%	0	0
60 POSLOVNI SISTEM MERCATOR	0	0	0	0,00%	0,00%	0	0
61 NLB 13. IZDAJA	0	0	0	0,00%	0,00%	0	0
62 NLB 18. IZDAJA	0	0	0	0,00%	0,00%	0	0
63 NLB 19. IZDAJA	0	0	0	0,00%	0,00%	0	0
64 NLB 20. IZDAJA	0	0	0	0,00%	0,00%	0	0
65 NLB 22. IZDAJA	0	0	0	0,00%	0,00%	0	0
66 NLB 23. IZDAJA	0	0	0	0,00%	0,00%	0	0
67 POŠTNA BANKA SLOVENIJE 6. IZDAJA	0	0	0	0,00%	0,00%	0	0
68 POŠTNA BANKA SLOVENIJE 7. IZDAJA	0	0	0	0,00%	0,00%	0	0
69 POTEZA NALOŽBE	0	0	0	0,00%	0,00%	0	0
70 PROBANKA 8. IZDAJA	0	0	0	0,00%	0,00%	0	0
71 PROBANKA 9. IZDAJA	0	0	0	0,00%	0,00%	0	0
72 POTEZA SKUPINA 1. IZDAJA	0	0	0	0,00%	0,00%	0	0
73 REPUBLIKA SLOVENIJA 18. IZDAJA	0	0	0	0,00%	0,00%	0	0
74 REPUBLIKA SLOVENIJA 44. IZDAJA	0	0	0	0,00%	0,00%	0	0
75 REPUBLIKA SLOVENIJA 57. IZDAJA	0	0	0	0,00%	0,00%	0	0
76 REPUBLIKA SLOVENIJA 59. IZDAJA	0	0	0	0,00%	0,00%	0	0
77 REPUBLIKA SLOVENIJA 60. IZDAJA	0	0	0	0,00%	0,00%	0	0
78 REPUBLIKA SLOVENIJA 62. IZDAJA	0	0	0	0,00%	0,00%	0	0
79 REPUBLIKA SLOVENIJA 63. IZDAJA	0	0	0	0,00%	0,00%	0	0
80 REPUBLIKA SLOVENIJA 64. IZDAJA	0	0	0	0,00%	0,00%	0	0
81 SID BANKA 1. IZDAJA	0	0	0	0,00%	0,00%	0	0
82 SIP STROJNA INDUSTRIJA 1. IZDAJA SERIJA B	0	0	0	0,00%	0,00%	0	0
83 STANOVANJSKI SKLAD RS 1. IZDAJA	0	0	0	0,00%	0,00%	0	0
84 STANOVANJSKI SKLAD RS 3. IZDAJA	0	0	0	0,00%	0,00%	0	0
85 BANKA VIPA 6. IZDAJA	0	0	0	0,00%	0,00%	0	0
86 BANKA VIPA 7. IZDAJA	0	0	0	0,00%	0,00%	0	0
87 ZAVAROVALNICA TRIGLAV 1. IZDAJA	0	0	0	0,00%	0,00%	0	0

TRG INVESTICIJSKIH KUPONOV - PLUS KOTACIJA

Izdaja	Borzni promet (v EUR)	Navadni promet (v EUR)	Promet s svežnji (v EUR)	Delež v skupnem prometu	Delež v prometu s skladi	Količina	Št. poslov
Skupaj	1.139	1.139	0	0,00%	0,03%	1.737	2
1 INDEKSNI VZAJEMNI SKLAD PB URANIUM INDEX	1.139	1.139	0	0,00%	0,03%	1.737	2
2 INDEKSNI VZAJEMNI SKLAD PB BIOTECH INDEX	0	0	0	0,00%	0,00%	0	0

TRG INVESTICIJSKIH KUPONOV - OSNOVNA KOTACIJA

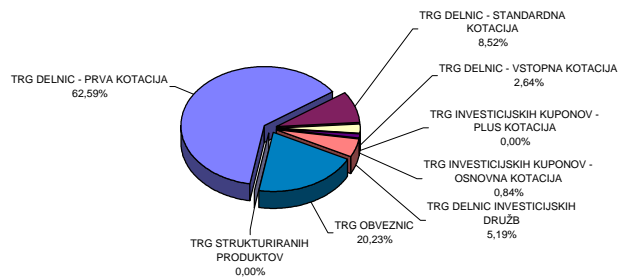
Izdaja	Borzni promet (v EUR)	Navadni promet (v EUR)	Promet s svežnji (v EUR)	Delež v skupnem prometu	Delež v prometu s skladi	Količina	Št. poslov
Skupaj	564.039	564.039	0	0,84%	13,88%	236.328	1.180
1 INFOND GLOBAL	334.350	334.350	0	0,50%	8,23%	36.469	559
2 PROBANKA GLOBALNI NALOŽBENI SKLAD	120.311	120.311	0	0,18%	2,96%	181.590	99
3 INFOND DYNAMIC	71.795	71.795	0	0,11%	1,77%	16.723	477
4 MP-BALKAN.SI	37.193	37.193	0	0,06%	0,92%	1.457	43
5 MP-EUROSTOCK.SI	390	390	0	0,00%	0,01%	89	2

TRG DELNIC INVESTICIJSKIH DRUŽB

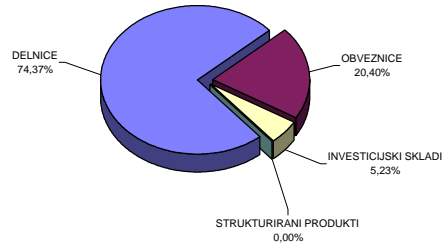
Izdaja	Borzni promet (v EUR)	Navadni promet (v EUR)	Promet s svežnji (v EUR)	Delež v skupnem prometu	Delež v prometu s skladi	Količina	Št. poslov
Skupaj	3.499.207	3.499.207	0	5,19%	86,09%	1.557.459	2.033
1 KRONA SENIOR ID	1.276.462	1.276.462	0	1,89%	31,41%	200.147	333
2 KD ID	1.080.718	1.080.718	0	1,60%	26,59%	235.856	1.105
3 NFD 1 DELNIŠKI INVESTICIJSKI SKLAD	1.063.948	1.063.948	0	1,58%	26,18%	1.108.873	456
4 ZVON ENA ID	78.079	78.079	0	0,12%	1,92%	12.583	139

Skupaj delnice	49.754.642	36.555.791	13.198.851	73,75%	100,00%	1.602.694	12.449
Skupaj investicijski skladi	4.064.385	4.064.385	0	6,02%	100,00%	1.795.524	3.215
Skupaj obveznice	13.648.247	5.551.675	8.096.572	20,23%	100,00%	112.161	501
Strukturirani produkti	0	0	0	0,00%	-	0	0
Skupaj promet na borzi	67.467.274	46.171.851	21.295.422	100,00%	100,00%	3.510.379	16.165

Sestava prometa z vrednostnimi papirji po posameznih trgih v septembru 2009



Sestava prometa z vrednostnimi papirji po tipih finančnih instrumentov na vseh trgih Ljubljanske borze v septembru 2009

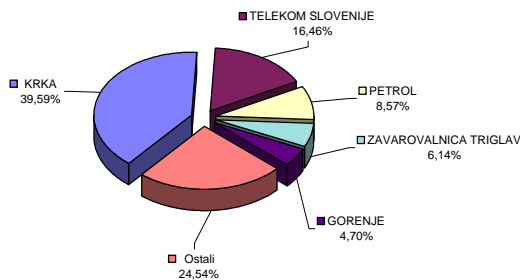


C2) NAJPROMETNEJŠI VREDNOSTNI PAPIRIJ SEPTEMBER 2009

NAJPROMETNEJŠE DELNICE PREKO BTS

Izdaja	Promet v 000 EUR	Število poslov	Tržna kapitalizacija v mio EUR na 30.9.2009
KRKA	19.698	3.873	2.552
TELEKOM SLOVENIJE	8.191	579	982
PETROL	4.264	566	676
ZAVAROVALNICA TRIGLAV	3.055	586	610
GORENJE	2.337	768	160
Ostali	12.209	6.077	4.070
SKUPAJ	49.755	12.449	9.049

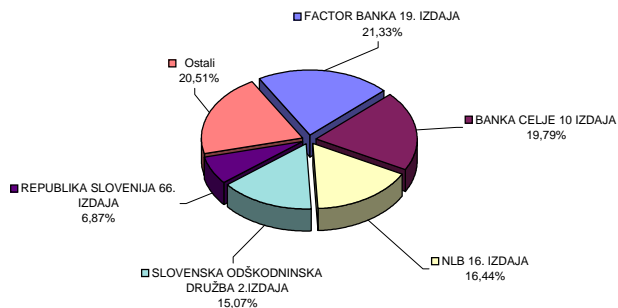
Najprometnejše delnice na vseh trgih borze



NAJPROMETNEJŠE OBVEZNICE PREKO BTS

Izdaja	Promet v 000 EUR	Število poslov	Tržna kapitalizacija v mio EUR na 30.9.2009
FACTOR BANKA 19. IZDAJA	2.911	3	12
BANKA CELJE 10 IZDAJA	2.700	8	38
NLB 16. IZDAJA	2.244	1	32
SLOVENSKA ODŠKODNINSKA DRUŽBA 2. IZDAJA	2.056	413	650
REPUBLIKA SLOVENIJA 66. IZDAJA	938	6	1.505
Ostali	2.799	70	8.545
SKUPAJ	13.648	501	10.782

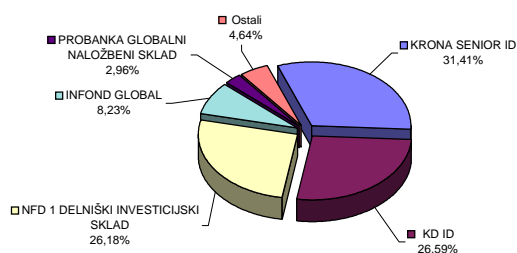
Najprometnejše obveznice na vseh trgih borze



NAJPROMETNEJŠE DELNICE INVESTICIJSKIH SKLADOV PREKO BTS

Izdaja	Promet v 000 EUR	Število poslov	Tržna kapitalizacija v mio EUR na 30.9.2009
KRONA SENIOR ID	1.276	333	44
KD ID	1.081	1.105	45
NFD 1 DELNIŠKI INVESTICIJSKI SKLAD	1.064	456	158
INFOND GLOBAL	334	559	60
PROBANKA GLOBALNI NALOŽBENI SKLAD	120	99	41
Ostali	189	663	51
SKUPAJ	4.064	3.215	399

Najprometnejši investicijski skladi na vseh trgih borze

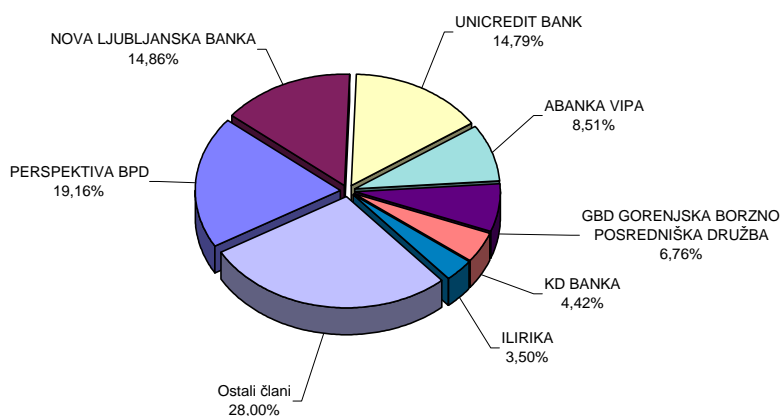


C3) PROMET ČLANOV LJUBLJANSKE BORZE

PROMET ČLANOV PO TIPU POSLA V SEPTEMBRU 2009

		v EUR			
Član	Navadni posli	Posli s svežnji	Skupaj preko BTS	% od prometa preko BTS	
1	PERSPEKTIVA BPD	10.115.390	15.740.938	25.856.327	19,16%
2	NOVA LJUBLJANSKA BANKA	4.433.087	15.624.810	20.057.897	14,86%
3	UNICREDIT BANK	15.520.989	4.429.740	19.950.729	14,79%
4	ABANKA VIPA	11.345.812	141.000	11.486.812	8,51%
5	GBD GORENJSKA BORZNO POSREDNIŠKA DRUŽBA	9.124.706		9.124.706	6,76%
6	KD BANKA	5.825.058	136.800	5.961.858	4,42%
7	ILIRIKA	3.807.667	912.193	4.719.861	3,50%
8	MP BPH	4.358.789		4.358.789	3,23%
9	DEŽELNA BANKA SLOVENIJE	1.213.940	3.067.636	4.281.576	3,17%
10	ARGONOS BPH	3.932.615		3.932.615	2,91%
11	FACTOR BANKA	3.577.830		3.577.830	2,65%
12	RAIFFEISEN BANKA	3.530.773		3.530.773	2,62%
13	PUBLIKUM	2.091.160	1.301.828	3.392.988	2,51%
14	HYPO ALPE-ADRIA-BANK	1.511.969	1.235.900	2.747.869	2,04%
15	POTEZA	2.550.282		2.550.282	1,89%
16	CERTIUS BPH	2.511.516		2.511.516	1,86%
17	SKB BANKA	2.260.144		2.260.144	1,67%
18	PFCI	1.949.843		1.949.843	1,45%
19	NOVA KBM	1.092.044		1.092.044	0,81%
20	PROBANKA	797.675		797.675	0,59%
21	BANKA KOPER	475.595		475.595	0,35%
22	MOJA DELNICA BPH	272.674		272.674	0,20%
23	GORENJSKA BANKA	44.144		44.144	0,03%
Skupaj		92.343.702	42.590.845	134.934.547	100,00%

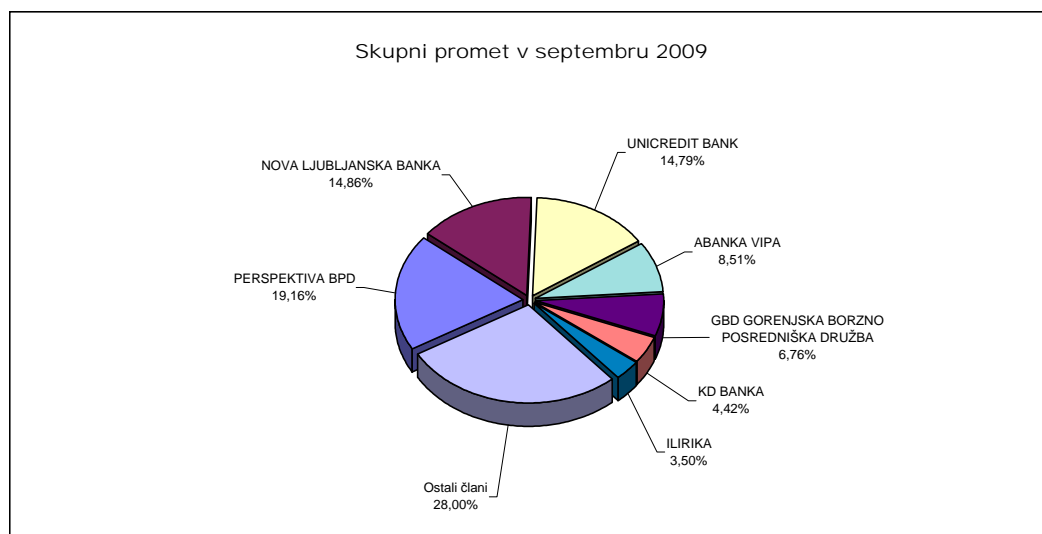
Skupni promet v septembru 2009



PROMET ČLANOV PO TIPU VREDNOSTNEGA PAPIRJA V SEPTEMBRU 2009

v EUR

Član	Delnice	Obveznice	Investicijski skladi	Skupni promet	% od skupnega prometa
1 PERSPEKTIVA BPD	9.087.276	16.174.277	594.775	25.856.327	19,16%
2 NOVA LJUBLJANSKA BANKA	19.211.369	278.045	568.483	20.057.897	14,86%
3 UNICREDIT BANK	18.906.916	1.038.983	4.830	19.950.729	14,79%
4 ABANKA VIPA	7.661.944	3.205.983	618.885	11.486.812	8,51%
5 GBD GORENJSKA BORZNO POSREDNIŠKA DRUŽBA	6.598.002	354.410	2.172.293	9.124.706	6,76%
6 KD BANKA	5.653.440	46.101	262.317	5.961.858	4,42%
7 ILIRIKA	3.242.168	1.092.944	384.749	4.719.861	3,50%
8 MP BPH	3.997.019	90.006	271.764	4.358.789	3,23%
9 DEŽELNA BANKA SLOVENIJE	1.987.589	2.244.209	49.779	4.281.576	3,17%
10 ARGONOS BPH	2.414.072	23.149	1.495.394	3.932.615	2,91%
11 FACTOR BANKA	1.234.897	1.849.916	493.018	3.577.830	2,65%
12 RAIFFEISEN BANKA	3.413.372	111.096	6.305	3.530.773	2,62%
13 PUBLIKUM	3.344.678	31.355	16.955	3.392.988	2,51%
14 HYPO ALPE-ADRIA-BANK	2.719.491	4.503	23.876	2.747.869	2,04%
15 POTEZA	2.067.059	288.700	194.524	2.550.282	1,89%
16 CERTIUS BPH	2.117.733	16.615	377.167	2.511.516	1,86%
17 SKB BANKA	2.228.229	8.756	23.159	2.260.144	1,67%
18 PFCI	1.590.255	13.738	345.850	1.949.843	1,45%
19 NOVA KBM	972.577	81.349	38.118	1.092.044	0,81%
20 PROBANKA	344.842	337.406	115.427	797.675	0,59%
21 BANKA KOPER	462.374	3.113	10.109	475.595	0,35%
22 MOJA DELNICA BPH	212.421	450	59.803	272.674	0,20%
23 GORENJSKA BANKA	41.563	1.392	1.190	44.144	0,03%
Skupaj	99.509.284	27.296.494	8.128.769	134.934.547	100,00%



C4) PROMET PO MESECIH

MESEČNI PROMET NA ORGANIZIRANEM TRGU

Skupen promet in število poslov						
Mesec	Število dni trgovanja	Promet (v EUR) preko BTS			Število poslov (preko BTS)	
		v mesecu	povprečno na dan	povprečno na posel	v mesecu	povprečno na dan
Leto 2008						
september	22	95.882.452	4.358.293	4.424	21.674	985
oktober	22	157.079.346	7.139.970	5.518	28.468	1.294
november	20	72.541.168	3.627.058	3.780	19.192	960
december	21	75.645.109	3.602.148	4.728	15.999	762
SKUPAJ	250	1.285.790.498			249.679	
Povprečje 2008	21	107.149.208	5.129.748	4.907	20.807	998
Leto 2009						
januar	20	36.389.461	1.819.473	3.049	11.936	597
februar	20	53.396.448	2.669.822	4.396	12.146	607
marec	22	72.688.384	3.304.017	5.539	13.123	597
april	19	28.542.446	1.502.234	2.930	9.742	513
maj	20	71.660.052	3.583.003	4.149	17.273	864
junij	21	58.047.409	2.764.162	3.579	16.220	772
julij	23	35.744.937	1.554.128	3.195	11.187	486
avgust	21	327.358.753	15.588.512	27.917	11.726	558
september	22	67.467.274	3.066.694	4.174	16.165	735
SKUPAJ	188	751.295.164			119.518	
Povprečje 2009	21	83.477.240	3.983.561	6.547	13.280	637

PROMET Z VP NA VSEH TRGIH V LETIH 1998 DO 2009

Skupen promet in število poslov						
Leto	Število dni trgovanja	Promet (v EUR) - preko BTS			Število poslov (preko BTS)	
		V letu	povprečno na dan	povprečno na posel	V letu	povprečno na dan
2009	188	751.295.164	3.983.561	6.547	119.518	637
2008	250	1.285.790.498	5.129.748	4.907	249.679	998
2007	246	2.226.900.708	9.052.442	7.871	282.939	1.150
2006	247	996.477.198	4.034.321	4.353	228.941	927
2005	250	579.204.722	2.316.819	2.263	255.908	1.024
2004	255	837.861.029	3.285.730	2.382	351.760	1.379
2003	249	700.844.661	2.814.637	2.058	340.582	1.368
2002	247	1.156.611.591	4.682.638	2.563	451.250	1.827
2001	247	707.615.828	2.864.841	2.221	318.645	1.290
2000	249	1.174.224.149	4.715.760	2.971	395.284	1.587
1999	254	1.397.785.135	5.503.091	3.134	445.966	1.756
1998	252	2.259.292.124	8.965.445	9.531	237.049	941

MESEČNI PROMET NAVADNIH POSLOV

Mesec	Število dni		Promet (v EUR)			Število poslov	
	trgovanja	v mesecu	povprečno na dan	povprečno na posel	v mesecu	povprečno na dan	
Leto 2008							
september	22	87.042.131	3.956.460	4.021	21.649	984	
oktober	22	104.652.212	4.756.919	3.680	28.440	1.293	
november	20	62.382.497	3.119.125	3.253	19.175	959	
december	21	58.690.822	2.794.801	3.673	15.981	761	
SKUPAJ	250	1.066.995.040			249.462		
Povprečje 2008	21	88.916.253	4.268.910	4.098	20.789	997	
Leto 2009							
januar	20	32.612.545	1.630.627	2.734	11.928	596	
februar	20	32.299.265	1.614.963	2.664	12.125	606	
marec	22	40.712.928	1.850.588	3.109	13.094	595	
april	19	25.058.554	1.318.871	2.575	9.732	512	
maj	20	57.663.938	2.883.197	3.341	17.258	863	
junij	21	49.491.986	2.356.761	3.055	16.198	771	
julij	23	33.070.214	1.437.835	2.957	11.184	486	
avgust	21	28.755.334	1.369.302	2.459	11.694	557	
september	22	46.171.851	2.098.721	2.862	16.135	733	
SKUPAJ	188	345.836.615			119.348		
Povprečje 2009	21	38.426.291	1.840.096	2.862	13.261	636	

MESEČNI PROMET SVEŽNJEV

Mesec	Število dni		Promet (v EUR)			Število poslov	
	trgovanja	v mesecu	povprečno na dan	povprečno na posel	v mesecu	povprečno na dan	
Leto 2008							
september	22	8.840.321	401.833	353.613	25	1	
oktober	22	52.427.134	2.383.052	1.872.398	28	1	
november	20	10.158.671	507.934	597.569	17	1	
december	21	16.954.287	807.347	941.905	18	1	
SKUPAJ	250	218.795.458			217		
Povprečje 2008	21	18.232.955	860.838	915.303	18	1	
Leto 2009							
januar	20	3.776.916	188.846	472.115	8	0	
februar	20	21.097.182	1.054.859	1.004.628	21	1	
marec	22	31.975.456	1.453.430	1.102.602	29	1	
april	19	3.483.893	183.363	348.389	10	1	
maj	20	13.996.114	699.806	933.074	15	1	
junij	21	8.555.424	407.401	388.883	22	1	
julij	23	2.674.723	116.292	891.574	3	0	
avgust	21	298.603.419	14.219.210	9.331.357	32	2	
september	22	21.295.422	967.974	709.847	30	1	
SKUPAJ	188	405.458.549			170		
Povprečje 2009	21	45.050.950	2.143.465	1.686.941	19	1	

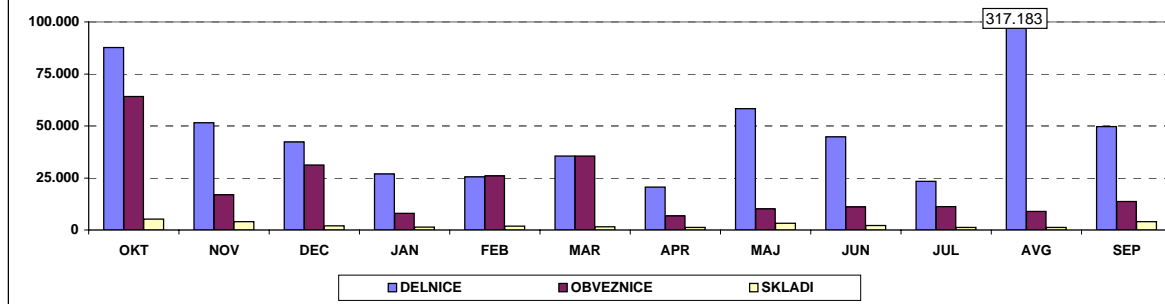
MESEČNI PROMET PO SEGMENTIH V TEKOČEM LETU (V EUR)

	Trg delnic			Trg obveznic	Trg investicijskih kuponov		Trg delnic investicijskih družb	SKUPAJ	Verižni indeks rasti
	Prva kotacija	Standardna kotacija	Vstopna kotacija		Plus kotacija	Osnovna kotacija			
Leto 2008									
september	53.305.356	16.293.031	5.071.802	16.924.058		750.882	3.537.323	95.882.452	241
oktober	69.753.204	15.115.415	2.893.899	64.114.981		1.199.088	4.002.759	157.079.346	164
november	40.698.597	8.670.452	2.196.388	16.954.378		1.480.558	2.540.794	72.541.168	46
december	30.153.924	9.728.530	2.483.745	31.288.127		610.503	1.380.279	75.645.109	104
Skupaj 2008	681.451.218	215.058.215	56.068.629	256.999.619	0	15.076.422	61.136.395	1.285.790.498	
Leto 2009									
januar	20.618.948	5.316.230	1.042.305	8.066.537		397.382	948.059	36.389.461	48
februar	19.758.334	3.944.519	1.838.912	26.068.826		398.526	1.387.330	53.396.448	147
marec	22.813.419	10.782.320	2.017.421	35.564.622	13.108	419.022	1.078.471	72.688.384	136
april	14.718.689	4.037.912	1.805.668	6.701.914	14.740	374.851	888.672	28.542.446	39
maj	40.974.116	15.566.044	1.782.653	10.147.834	4.398	334.980	2.850.026	71.660.052	251
junij	36.356.169	6.517.622	1.931.906	11.088.249	32.520	264.245	1.856.699	58.047.409	81
julij	20.284.344	2.197.606	875.420	11.171.964	1.426	196.475	1.017.702	35.744.937	62
avgust	173.313.139	142.888.870	980.941	8.959.680	820	308.436	906.867	327.358.753	916
september	42.226.325	5.748.478	1.779.838	13.648.247	1.139	564.039	3.499.207	67.467.273	21
Skupaj 2009	391.063.485	196.999.600	14.055.065	131.417.874	68.151	3.257.956	14.433.033	751.295.164	

MESEČNI PROMET Z VREDNOSTNIMI PAPIRJI NA VSEH TRGIH (V EUR)

	Delnice	Obveznice	Skladi	SKUPAJ	Verižni indeks rasti
Leto 2008					
september	74.670.189	16.924.058	4.288.205	95.882.452	241
oktober	87.762.518	64.114.981	5.201.847	157.079.346	164
november	51.665.437	16.954.378	4.021.352	72.541.168	46
december	42.366.200	31.288.127	1.990.782	75.645.109	104
Skupaj 2008	952.578.062	256.999.619	15.076.422	1.224.654.103	
Leto 2009					
januar	26.977.483	8.066.537	1.345.441	36.389.461	48
februar	25.541.766	26.068.826	1.785.856	53.396.448	147
marec	35.613.160	35.564.622	1.510.601	72.688.384	136
april	20.562.269	6.701.914	1.278.263	28.542.446	39
maj	58.322.814	10.147.834	3.189.404	71.660.052	251
junij	44.805.697	11.088.249	2.153.464	58.047.409	81
julij	23.357.370	11.171.964	1.215.603	35.744.937	62
avgust	317.182.951	8.959.680	1.216.123	327.358.753	916
september	49.754.641	13.648.247	4.064.385	67.467.273	21
Skupaj 2009	602.118.150	131.417.874	17.759.140	751.295.164	

Mesečni borzni promet po tipih vrednostnih papirjev od 1. 10. 2008 do 30. 9. 2009 (v 000 EUR)



D) TRŽNA KAPITALIZACIJA

	30.9.2008	31.12.2008	31.8.2009	30.9.2009	Indeks 30.9.2009 / 31.8.2009	Indeks 30.9.2009 / 31.12.2008	Indeks 30.9.2009 / 30.9.2008	DELEŽ
TRG DELNIC	12.424.948.416	8.468.424.538	8.900.461.317	9.049.093.097	102	107	73	44,73%
PRVA KOTACIJA	6.699.852.618	4.151.217.570	5.659.631.570	5.739.585.850	101	138	86	63,43%
STANDARDNA KOTACIJA	3.527.362.778	2.589.281.938	2.150.572.587	2.243.456.405	104	87	64	24,79%
VSTOPNA KOTACIJA	2.197.733.021	1.727.925.030	1.090.257.160	1.066.050.842	98	62	49	11,78%
Banke	468.437.679	712.160.401	679.835.663	690.116.176	102	97	147	7,63%
Podjetja	10.919.351.563	7.302.124.936	7.593.442.109	7.608.100.412	100	104	70	84,08%
Zavarovalnice	1.037.159.174	454.139.201	627.183.545	750.876.509	120	165	72	8,30%
TRG OBVEZNIC	6.526.151.834	6.795.363.049	9.273.218.200	10.782.378.453	116	159	165	53,30%
Država	5.028.425.238	5.040.810.582	7.919.624.250	9.442.242.717	119	187	188	87,57%
Banke	1.062.527.013	1.348.781.640	932.332.067	942.511.065	101	70	89	8,74%
Podjetja	402.589.582	373.160.828	388.651.883	365.014.671	94	98	91	3,39%
Zavarovalnice	32.610.000	32.610.000	32.610.000	32.610.000	100	100	100	0,30%
TRG INVESTICIJSKIH KUPONOV	85.269.396	129.751.984	132.560.884	137.886.898	104	106	162	0,68%
PLUS KOTACIJA			614.898	615.240	100			0,45%
OSNOVNA KOTACIJA	85.269.396	129.751.984	131.945.986	137.271.658	104	106	161	99,55%
TRG DELNIC INVEST. DRUŽB	412.903.168	223.951.283	252.690.781	260.837.393	103	116	63	1,29%
SKUPAJ	19.449.272.813	15.617.490.855	18.558.931.183	20.230.195.841	109	130	104	100,00%

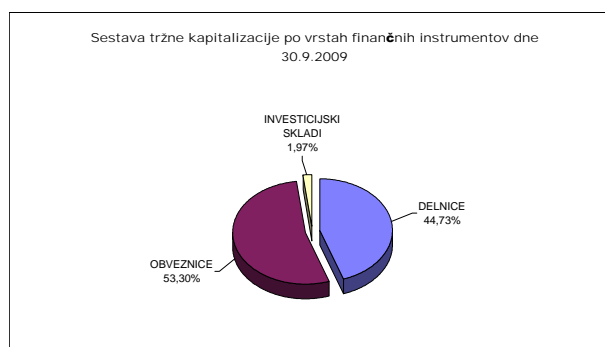
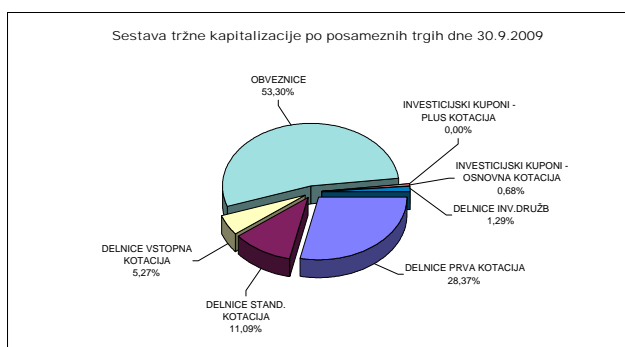
SKUPAJ DELNICE	12.424.948.416	8.468.424.538	8.900.461.317	9.049.093.097	102	107	73	-
-----------------------	-----------------------	----------------------	----------------------	----------------------	------------	------------	-----------	----------

SKUPAJ OBVEZNICE	6.526.151.834	6.795.363.049	9.273.218.200	10.782.378.453	116	159	165	-
-------------------------	----------------------	----------------------	----------------------	-----------------------	------------	------------	------------	----------

SKUPAJ INVEST. SKLADI	498.172.563	353.703.267	385.251.665	398.724.291	103	113	80	-
------------------------------	--------------------	--------------------	--------------------	--------------------	------------	------------	-----------	----------

Tržna kapitalizacija vseh delnic (brez delnic inv.skladov) na borzi je 30.9.2009 predstavljala 25,1 % bruto domačega proizvoda (BDP) v enoletnem obdobju 3. kvartal 2008 - 2. kvartal 2009 - 36.030 mio EUR; Vir: SURS.

1EUR=1,4303 USD na 30.9.2008 1EUR=1,3917 USD na 31.12.2008 1EUR=1,4272 USD na 31.8.2009 1EUR=1,4643 USD na 30.9.2009



TRŽNA KAPITALIZACIJA DELNIC - PRVA KOTACIJA

Izdaja	Št. delnic, ki kotirajo	Št. delnic celotnega razreda	Delež delnic na organiz. trgu	Tečaj na 30.9.2009	Tržna kapitalizacija na 30.9.2009 (v EUR)	Tržna kapitalizacija na 30.9.2009 (v USD)
1 KRKA	35.426.120	35.426.120	100,00%	72,03 EUR	2.551.743.424	3.736.517.895
2 TELEKOM SLOVENIJE	6.535.478	6.535.478	100,00%	150,19 EUR	981.563.441	1.437.303.346
3 PETROL	2.086.301	2.086.301	100,00%	323,95 EUR	675.857.209	989.657.711
4 MERCATOR	3.765.361	3.765.361	100,00%	178,33 EUR	671.476.827	983.243.518
5 LUKA KOPER	14.000.000	14.000.000	100,00%	24,19 EUR	338.660.000	495.899.838
6 NOVA KREDITNA BANKA MARIBOR	26.081.979	26.081.979	100,00%	12,01 EUR	313.244.568	458.684.021
7 GORENJE	14.030.000	14.030.000	100,00%	11,40 EUR	159.942.000	234.203.071
8 INTEREUROPA	7.902.413	7.902.413	100,00%	5,96 EUR	47.098.381	68.966.160
SKUPAJ PRVA KOTACIJA					5.739.585.850	8.404.475.560

TRŽNA KAPITALIZACIJA DELNIC - STANDARDNA KOTACIJA

Izdaja	Št. delnic, ki kotirajo	Št. delnic celotnega razreda	Delež delnic na organiz. trgu	Tečaj na 30.9.2009	Tržna kapitalizacija na 30.9.2009 (v EUR)	Tržna kapitalizacija na 30.9.2009 (v USD)
REDNE DELNICE					2.232.359.585	3.268.844.141
1 ZAVAROVALNICA TRIGLAV	22.735.148	22.735.148	100,00%	26,85 EUR	610.438.724	893.865.423
2 SAVA	2.006.987	2.006.987	100,00%	230,37 EUR	462.349.595	677.018.512
3 ABANKA	7.198.874	7.200.000	99,98%	50,81 EUR	365.774.788	535.604.022
4 PIVOVARNA LAŠKO	8.611.481	8.611.481	100,00%	28,45 EUR	244.996.634	358.748.572
5 POZAVAROVALNICA SAVA	9.362.519	9.362.519	100,00%	15,00 EUR	140.437.785	205.643.049
6 TERME ČATEŽ	497.022	497.022	100,00%	190,00 EUR	94.434.180	138.279.970
7 SALUS, LJUBLJANA	134.980	134.980	100,00%	469,00 EUR	63.305.620	92.698.419
8 AERODROM LJUBLJANA	1.936.229	1.936.229	100,00%	31,81 EUR	61.591.444	90.188.352
9 ISKRA AVTOELEKTRIKA	1.608.313	1.608.313	100,00%	30,00 EUR	48.249.390	70.651.582
10 ISTRABENZ	5.180.000	5.180.000	100,00%	7,50 EUR	38.850.000	56.888.055
11 ETOL	254.619	254.619	100,00%	131,00 EUR	33.355.089	48.841.857
12 ŽITO	355.792	355.792	100,00%	89,00 EUR	31.665.488	46.367.774
13 DELO PRODAJA	593.549	593.549	100,00%	28,00 EUR	16.619.372	24.335.746
14 MLINOTEST	2.389.177	2.389.177	100,00%	5,50 EUR	13.140.474	19.241.595
15 KOMPAS MTS	594.601	594.601	100,00%	7,31 EUR	4.346.533	6.364.629
16 NIKA	189.876	189.876	100,00%	14,77 EUR	2.804.469	4.106.583
PREDNOSTNE DELNICE					11.096.820	16.249.074
1 PROBANKA	396.315	400.000	99,08%	28,00 EUR	11.096.820	16.249.074
SKUPAJ STANDARDNA KOTACIJA					2.243.456.405	3.285.093.214

DEVIZNI TEČAJI 1 EUR= 1,4643 USD na 30.9.2009

TRŽNA KAPITALIZACIJA DELNIC - VSTOPNA KOTACIJA

	Izdaja	Število trgovanih delnic	Št. izdanih delnic razreda	Borzi javljen delež delnic na organiz. trgu	Tečaj na 30.9.2009	Tržna kapitalizacija na 30.9.2009 (v EUR)	Tržna kapitalizacija na 30.9.2009 (v USD)
	REDNE DELNICE					1.051.210.503	1.539.287.539
1	NFD HOLDING	33.727.196	33.727.196	100,00%	4,40 EUR	148.399.662	217.301.626
2	KD GROUP	2.675.640	2.675.640	100,00%	53,48 EUR	143.093.227	209.531.413
3	HELIOS, DOMŽALE	278.446	278.446	100,00%	388,50 EUR	108.176.271	158.402.514
4	KD	186.436	186.436	100,00%	570,00 EUR	106.268.520	155.608.994
5	AKTIVA NALOŽBE	18.214.875	18.214.875	100,00%	5,40 EUR	98.360.325	144.029.024
6	CINKARNA CELJE	814.626	814.626	100,00%	49,20 EUR	40.079.599	58.688.557
7	MAKSIMA INVEST	9.706.289	9.706.289	100,00%	4,10 EUR	39.795.785	58.272.968
8	ZVON ENA HOLDING	12.431.743	12.431.743	100,00%	2,67 EUR	33.192.754	48.604.149
9	NAMA	953.795	953.795	100,00%	27,54 EUR	26.267.514	38.463.521
10	JUTEKS	641.432	641.432	100,00%	38,00 EUR	24.374.416	35.691.457
11	FINETOL	254.619	254.619	100,00%	83,50 EUR	21.260.687	31.132.023
12	MARINA PORTOROŽ	313.932	313.932	100,00%	65,00 EUR	20.405.580	29.879.891
13	GRAND HOTEL UNION	1.814.613	1.814.613	100,00%	8,99 EUR	16.313.371	23.887.669
14	MODRA LINIJA HOLDING	2.192.411	2.192.411	100,00%	7,00 EUR	15.346.877	22.472.432
15	MERCATA	2.891.874	2.891.874	100,00%	5,00 EUR	14.459.370	21.172.855
16	TRIGLAV NALOŽBE	13.182.366	13.182.366	100,00%	1,00 EUR	13.182.366	19.302.939
17	GORENJSKI TISK	963.349	963.349	100,00%	13,00 EUR	12.523.537	18.338.215
18	MEDVEŠEK PUŠNIK DZU	75.000	75.000	100,00%	153,90 EUR	11.542.500	16.901.683
19	ZVON DVA HOLDING	14.120.934	14.120.934	100,00%	0,80 EUR	11.296.747	16.541.827
20	VIPA HOLDING	7.347.565	7.347.565	100,00%	1,50 EUR	11.021.348	16.138.559
21	CETIS	200.000	200.000	100,00%	51,30 EUR	10.260.000	15.023.718
22	GEA	1.254.960	1.254.960	100,00%	8,00 EUR	10.039.680	14.701.103
23	MEDVEŠEK PUŠNIK	800.000	800.000	100,00%	12,00 EUR	9.600.000	14.057.280
24	HRAM HOLDING	4.346.667	4.346.667	100,00%	2,11 EUR	9.171.467	13.429.780
25	PLAMA - PUR	686.798	686.798	100,00%	12,82 EUR	8.804.750	12.892.796
26	ZLATA MONETA II	8.232.861	8.232.861	100,00%	1,00 EUR	8.232.861	12.055.378
27	SLOVENJALE	273.377	273.604	99,92%	27,50 EUR	7.517.868	11.008.413
28	ALPETOUR POTOVALNA AGENCIJA	497.847	497.847	100,00%	13,00 EUR	6.472.011	9.476.966
29	MELAMIN	349.913	349.913	100,00%	17,49 EUR	6.119.978	8.961.484
30	M1	3.932.515	3.932.515	100,00%	1,50 EUR	5.898.773	8.637.573
31	DATALAB TEHNOLOGIJE	106.519	106.519	100,00%	54,90 EUR	5.847.893	8.563.070
32	VELANA	1.409.645	1.409.645	100,00%	3,10 EUR	4.369.900	6.398.844
33	TERME DOBRNA	692.542	692.542	100,00%	6,25 EUR	4.328.388	6.338.058
34	ALPOS	144.913	144.913	100,00%	29,00 EUR	4.202.477	6.153.687
35	GORIŠKE OPEKARNE	523.634	523.634	100,00%	8,00 EUR	4.189.072	6.134.058
36	JAVOR PIVKA	1.194.700	1.194.700	100,00%	3,14 EUR	3.751.358	5.493.114
37	TRDNJAVA I HOLDING	891.750	891.750	100,00%	4,00 EUR	3.567.000	5.223.158
38	SIVENT	1.229.712	1.229.712	100,00%	2,50 EUR	3.074.280	4.501.668
39	INLES	712.410	712.410	100,00%	4,00 EUR	2.849.640	4.172.728
40	INTERTRADE ITA	69.531	69.531	100,00%	40,49 EUR	2.815.310	4.122.459
41	KOŠAKI TMI	43.236	43.236	100,00%	58,00 EUR	2.507.688	3.672.008
42	ELMO	708.000	708.000	100,00%	3,50 EUR	2.478.000	3.628.535
43	INFOND HOLDING	16.833.414	16.833.414	100,00%	0,120 EUR	2.036.843	2.982.549
44	TEKSTINA	1.127.293	1.127.293	100,00%	1,40 EUR	1.578.210	2.310.973
45	MKT PRINT	103.954	103.954	100,00%	15,00 EUR	1.559.310	2.283.298
46	KS NALOŽBE	3.909.878	3.909.878	100,00%	0,340 EUR	1.309.809	1.917.954
47	MAKSIMA HOLDING	6.399.850	6.399.850	100,00%	0,160 EUR	1.023.976	1.499.408
48	ZDRAVILIŠČE ROGAŠKA	901.581	961.898	93,73%	0,760 EUR	685.202	1.003.341
49	TRDNJAVA HOLDING	2.593.123	2.593.123	100,00%	0,260 EUR	661.246	968.263
50	CENTER NALOŽBE	3.777.004	3.777.004	100,00%	0,160 EUR	604.321	884.907
51	JELEN GOSTINSKO PODJETJE	67.798	67.798	100,00%	3,34 EUR	226.445	331.584
52	D NALOŽBE	90.810	90.810	100,00%	0,730 EUR	66.291	97.070
	PREDNOSTNE DELNICE					14.840.339	21.730.708
1	PRVA GROUP	170.000	170.000	100,00%	55,50 EUR	9.435.000	13.815.671
2	KD GROUP	266.413	266.413	100,00%	20,11 EUR	5.357.565	7.845.083
3	ZDRAVILIŠČE ROGAŠKA	28.102	30.000	93,67%	1,70 EUR	47.773	69.955
	SKUPAJ VSTOPNA KOTACIJA					1.066.050.842	1.561.018.248

DEVIZNI TEČAJI 1 EUR= 1,4643 USD na 30.9.2009

TRŽNA KAPITALIZACIJA OBVEZNIC

Izdaja	Št.lizdanih obveznic po najmanjših apoenih	Tečaj na 30.9.2009	Ostanek dolga na 30.9.2009	Valuta ostanka dolga	Tržna kapitalizacija na 30.9.2009 (v EUR)	Tržna kapitalizacija na 30.9.2009 (v USD)
1 REPUBLIKA SLOVENIJA 65. IZDAJA	1.500.000	105,42	1.000,00	EUR	1.581.300.000	2.315.497.590
2 REPUBLIKA SLOVENIJA 66. IZDAJA	1.500.000	100,34	1.000,00	EUR	1.505.100.000	2.203.917.930
3 REPUBLIKA SLOVENIJA 59. IZDAJA	25.553.128	100,20	41,73	EUR	1.068.464.696	1.564.552.854
4 REPUBLIKA SLOVENIJA 64. IZDAJA	1.000.000		1.000,00	EUR	1.000.000.000	1.464.300.000
5 REPUBLIKA SLOVENIJA 63. IZDAJA	1.000.000	96,50	1.000,00	EUR	965.000.000	1.413.049.500
6 SLOVENSKA ODŠKODNINSKA DRUŽBA 2.IZDAJA	15.872.828	103,53	39,55	EUR	649.930.641	951.693.437
7 SID BANKA 1. IZDAJA	5.000	100,00	100.000,00	EUR	500.000.000	732.150.000
8 REPUBLIKA SLOVENIJA 62. IZDAJA	9.358.736	95,00	41,73	EUR	371.013.051	543.274.410
9 REPUBLIKA SLOVENIJA 60. IZDAJA	8.833.535	100,50	41,73	EUR	370.466.533	542.474.144
10 REPUBLIKA SLOVENIJA 61. IZDAJA	7.880.699	101,47	41,73	EUR	333.695.834	488.630.810
11 REPUBLIKA SLOVENIJA 57. IZDAJA	6.223.274	107,70	41,73	EUR	279.693.910	409.555.793
12 REPUBLIKA SLOVENIJA 33. IZDAJA	248.716	140,00	511,29	EUR	178.032.405	260.692.851
13 REPUBLIKA SLOVENIJA 54. IZDAJA	1.828.310	106,64	41,73	EUR	81.361.389	119.137.482
14 REPUBLIKA SLOVENIJA 53. IZDAJA	792.909	102,00	100,00	EUR	80.876.718	118.427.778
15 REPUBLIKA SLOVENIJA 38. IZDAJA	688.470	108,50	100,00	EUR	74.698.995	109.381.738
16 NLB 18. IZDAJA	150.000	100,00	417,29	EUR	62.593.500	91.655.662
17 DARS 2. IZDAJA	148.000		417,29	EUR	61.758.920	90.433.587
18 REPUBLIKA SLOVENIJA 48. IZDAJA	564.652	106,72	100,00	EUR	60.259.661	88.238.222
19 REPUBLIKA SLOVENIJA 29. IZDAJA	550.000	106,76	100,00	EUR	58.718.000	85.980.767
20 DARS	134.300	103,00	417,29	EUR	57.723.308	84.524.241
21 NLB 15. IZDAJA	131.126	102,00	417,29	EUR	55.811.920	81.725.394
22 NLB 23. IZDAJA	54.200		1.000,00	EUR	54.200.000	79.365.060
23 REPUBLIKA SLOVENIJA 26. IZDAJA	499.765	105,35	100,00	EUR	52.650.243	77.095.750
24 NLB 13. IZDAJA	117.335	107,50	417,29	EUR	52.634.926	77.073.323
25 BANKA CELJE 11. IZDAJA	50.000		1.000,00	EUR	50.000.000	73.215.000
26 REPUBLIKA SLOVENIJA 50. IZDAJA	485.270	101,00	100,00	EUR	49.012.270	71.768.667
27 REPUBLIKA SLOVENIJA 18. IZDAJA	450.166	101,51	100,00	EUR	45.696.351	66.913.166
28 DARS 3. IZDAJA	102.000	102,00	417,29	EUR	43.414.852	63.572.367
29 REPUBLIKA SLOVENIJA 23. IZDAJA	400.000	105,30	100,00	EUR	42.120.000	61.676.316
30 NLB 17. IZDAJA	101.694	99,00	417,29	EUR	42.011.530	61.517.484
31 KD HOLDING 1. IZDAJA	400.000	102,50	100,00	EUR	41.000.000	60.036.300
32 NLB 19. IZDAJA	100.000	98,00	417,29	EUR	40.894.420	59.881.699
33 KD HOLDING 2. IZDAJA	400.000	97,20	100,00	EUR	38.880.000	56.931.984
34 BANKA CELJE 10 IZDAJA	370.000	103,50	100,00	EUR	38.295.000	56.075.369
35 POSLOVNI SISTEM MERCATOR	365.400	101,00	100,00	EUR	36.905.400	54.040.577
36 ZAVAROVALNICA TRIGLAV 1. IZDAJA	30.000	108,70	1.000,00	EUR	32.610.000	47.750.823
37 NLB 16. IZDAJA	77.557	100,00	417,29	EUR	32.363.761	47.390.255
38 REPUBLIKA SLOVENIJA 21. IZDAJA	1.386.051	94,01	24,20	EUR	31.533.242	46.174.127
39 PROBANKA 10. IZDAJA	30.000	104,04	1.000,00	EUR	31.212.000	45.703.732
40 REPUBLIKA SLOVENIJA 49. IZDAJA	77.979	101,00	380,00	EUR	29.928.340	43.824.069
41 NLB 22. IZDAJA	298.940	100,00	100,00	EUR	29.894.000	43.773.784
42 NOVA KBM 8. IZDAJA	70.000	99,50	417,29	EUR	29.064.249	42.558.779
43 NOVA KBM 7. IZDAJA	70.000	98,22	417,29	EUR	28.690.357	42.011.289
44 DELO PRODAJA 1. IZDAJA	4.662.470	59,71	10,00	EUR	27.839.608	40.765.539
45 NLB 11. IZDAJA	26.326	100,00	1.000,00	EUR	26.326.000	38.549.162
46 REPUBLIKA SLOVENIJA 32. IZDAJA	238.655	106,76	100,00	EUR	25.478.808	37.308.618
47 FACTOR BANKA 17. IZDAJA	25.000		1.000,00	EUR	25.000.000	36.607.500
48 NLB 20. IZDAJA	57.100		417,29	EUR	23.827.259	34.890.255
49 ABANKA VIPA 10. IZDAJA	21.000	100,00	1.000,00	EUR	21.000.000	30.750.300
50 ABANKA VIPA 11. IZDAJA	500.000	99,70	41,73	EUR	20.802.405	30.460.962
51 ABANKA VIPA 12. IZDAJA	500.000	99,70	41,73	EUR	20.802.405	30.460.962
52 CIMOS 1. IZDAJA	200.000	102,80	100,00	EUR	20.560.000	30.106.008
53 BANKA CELJE 9. IZDAJA	50.000	98,50	417,29	EUR	20.551.533	30.093.609
54 PROBANKA 9. IZDAJA	250.000	80,00	100,00	EUR	20.000.000	29.286.000
55 ABANKA VIPA 7. IZDAJA	173.000	100,50	100,00	EUR	17.386.500	25.459.052
56 POŠTNA BANKA SLOVENIJE 7. IZDAJA	40.000	95,00	417,29	EUR	15.857.020	23.219.434
57 POTEZA SKUPINA 1. IZDAJA	15.415	99,99	1.000,00	EUR	15.413.459	22.569.927
58 FACTOR BANKA 11. IZDAJA	13.000	103,70	1.000,00	EUR	13.481.000	19.740.228
59 BANKA CELJE 8. IZDAJA	125.000	100,80	100,00	EUR	12.600.000	18.450.180
60 BANKA DOMŽALE 1. IZDAJA	125.000		100,00	EUR	12.500.000	18.303.750
61 FACTOR BANKA 20. IZDAJA	13.090	92,50	1.000,00	EUR	12.108.250	17.730.110
62 PROBANKA 7. IZDAJA	120.000	100,00	100,00	EUR	12.000.000	17.571.600
63 FACTOR BANKA 14. IZDAJA	1.216	98,00	10.000,00	EUR	11.916.800	17.449.770
64 FACTOR BANKA 19. IZDAJA	12.155	97,00	1.000,00	EUR	11.790.350	17.264.610
65 ABANKA VIPA 8. IZDAJA	100.000	101,80	100,00	EUR	10.180.000	14.906.574
66 FACTOR BANKA 12. IZDAJA	2.500.000	97,50	4,17	EUR	10.164.375	14.883.694
67 BANKA CELJE 7. IZDAJA	100.000	100,20	100,00	EUR	10.020.000	14.672.286
68 ABANKA VIPA 9. IZDAJA	100.000	100,00	100,00	EUR	10.000.000	14.643.000
69 PROBANKA 8. IZDAJA	92.000	100,00	100,00	EUR	9.200.000	13.471.560
70 FACTOR BANKA 15. IZDAJA	9.000	100,00	1.000,00	EUR	9.000.000	13.178.700
71 FACTOR BANKA 21. IZDAJA	7.338	92,00	1.000,00	EUR	6.750.960	9.885.431
72 DROGA KOLINSKA 1. IZDAJA	6.498		1.000,00	EUR	6.498.000	9.515.021
73 FACTOR BANKA 9. IZDAJA	5.927	99,00	1.000,00	EUR	5.867.730	8.592.117
74 FACTOR BANKA 22. IZDAJA	5.754		1.000,00	EUR	5.754.000	8.425.582
75 FMR	50.000	103,00	100,00	EUR	5.150.000	7.541.145
76 KB1909 1. IZDAJA	10.000	102,50	500,00	EUR	5.125.000	7.504.538
77 FACTOR BANKA 16. IZDAJA	500	102,00	10.000,00	EUR	5.100.000	7.467.930
78 BANKA ZASAVJE 3. IZDAJA	5.000	100,53	1.000,00	EUR	5.026.500	7.360.304
79 POTEZA NALOŽBE	100.000	100,60	48,95	EUR	4.924.622	7.211.123
80 DEOS 1. IZDAJA	58.259	100,02	81,86	EUR	4.770.036	6.984.763
81 REPUBLIKA SLOVENIJA 44. IZDAJA	106.483	106,20	41,73	EUR	4.719.035	6.910.083
82 POŠTNA BANKA SLOVENIJE 6. IZDAJA	10.000	104,00	417,29	EUR	4.339.816	6.354.793
83 STANOVANJSKI SKLAD RS 3. IZDAJA	20.000	105,44	94,34	EUR	1.989.575	2.913.334
84 STANOVANJSKI SKLAD RS 1. IZDAJA	70.965	97,10	7,30	EUR	503.021	736.574
85 BANKA VIPA 7. IZDAJA	10.000	98,00	37,50	EUR	367.500	538.130
86 SIP STROJNA INDUSTRIJA 1.IZDAJA SERIJA B	17.250		10,23	EUR	176.468	258.401
SKUPAJ					10.782.378.453	15.788.636.769

DEVIZNI TEČAJI 1 EUR= 1,4643 USD na 30.9.2009

TRŽNA KAPITALIZACIJA INVESTICIJSKIH KUPONOV -
PLUS KOTACIJA

	Vzajemni skladi	Število kuponov na org. trgu	Tečaj na 30.9.2009	Tržna kapitalizacija na 30.9.2009 (v EUR)	Tržna kapitalizacija na 30.9.2009 (v USD)
1	INDEKSNI VZAJEMNI SKLAD PB URANIUM INDEX	531.756	0,670 EUR	357.872	524.032
2	INDEKSNI VZAJEMNI SKLAD PB BIOTECH INDEX	268.092	0,960 EUR	257.368	376.864
	SKUPAJ			615.240	900.896

TRŽNA KAPITALIZACIJA INVESTICIJSKIH KUPONOV -
OSNOVNA KOTACIJA

	Vzajemni skladi	Število kuponov na org. trgu	Tečaj na 30.9.2009	Tržna kapitalizacija na 30.9.2009 (v EUR)	Tržna kapitalizacija na 30.9.2009 (v USD)
1	INFOND GLOBAL	6.261.264	9,51 EUR	59.544.621	87.191.188
2	PROBANKA GLOBALNI NALOŽBENI SKLAD	62.936.257	0,660 EUR	41.474.993	60.731.833
3	INFOND DYNAMIC	5.035.175	4,45 EUR	22.406.529	32.809.880
4	MP-BALKAN.SI	362.121	26,09 EUR	9.447.737	13.834.321
5	MP-EUROSTOCK.SI	1.004.059	4,38 EUR	4.397.778	6.439.667
	SKUPAJ			137.271.658	201.006.889

TRŽNA KAPITALIZACIJA DELNIC INVESTICIJSKIH DRUŽB

	Investicijske družbe	Število delnic na org. trgu	Tečaj na 30.9.2009	Tržna kapitalizacija na 30.9.2009 (v EUR)	Tržna kapitalizacija na 30.9.2009 (v USD)
1	NFD 1 DELNIŠKI INVESTICIJSKI SKLAD	160.580.300	0,980 EUR	157.529.274	230.670.116
2	KD ID	9.181.542	4,89 EUR	44.897.740	65.743.761
3	KRONA SENIOR ID	6.895.504	6,38 EUR	43.993.316	64.419.412
4	ZVON ENA ID	2.277.577	6,33 EUR	14.417.062	21.110.904
	SKUPAJ			260.837.393	381.944.194

DEVIZNI TEČAJI

1 EUR=	1,4643 USD na 30.9.2009
--------	-------------------------

E) DRUGO

E1) KAZALNIKI NA DAN 30.9.2009

	Tečaj na 30.9.2009	Celotni čisti dobiček (izguba) v 000 EUR v letu 2008	Čisti dobiček (izguba) / delnico v letu 2008	T / D ⁽¹⁾	Višina dividende za leto 2008	Dividendna donosnost	Knjižna vrednost na dan 31.12.2008	Tečaj / knjižna vrednost delnic	Količnik letnega obrata tržne kapitalizacije ⁽²⁾
Gorenje	11,40 EUR	8.872 EUR	0,66 EUR	17,19			27,19 EUR	0,42	7,83%
Intereuropa	5,96 EUR	3.259 EUR	0,41 EUR	14,45			20,25 EUR	0,29	8,03%
Krka	72,03 EUR	155.955 EUR	4,61 EUR	15,61	1,05 EUR	1,46%	22,54 EUR	3,20	10,78%
Luka Koper ⁽⁴⁾	24,19 EUR	16.921 EUR	1,21 EUR	20,01			21,97 EUR	1,10	3,52%
Mercator	178,33 EUR	40.846 EUR	10,99 EUR	16,23	4,50 EUR	2,52%	217,26 EUR	0,82	25,97%
Nova KBM	12,01 EUR	13.614 EUR	0,55 EUR	21,76	0,20 EUR	1,67%	13,75 EUR	0,87	1,54%
Petrol	323,95 EUR	(54.802 EUR)	(26,58 EUR)	⁽³⁾	5,90 EUR	1,82%	175,11 EUR	1,85	3,47%
Telekom Slovenije	150,19 EUR	85.818 EUR	13,19 EUR	11,39	6,00 EUR	3,99%	163,21 EUR	0,92	3,70%
KAZALNIKI PRVA KOTACIJA				21,22		1,93%		1,36	
Abanka Vipava	50,81 EUR	20.406 EUR	3,22 EUR	15,78	1,01 EUR	1,99%	46,80 EUR	1,09	0,89%
Aerodrom ⁽⁴⁾	31,81 EUR	11.787 EUR	3,10 EUR	10,25	0,43 EUR	1,35%	30,58 EUR	1,04	8,34%
Delo Prodaja ⁽⁵⁾	28,00 EUR	6.643 EUR	11,85 EUR	2,36	0,70 EUR	2,50%	41,40 EUR	0,68	1,21%
Etol	131,00 EUR	1.013 EUR	3,98 EUR	32,93	2,00 EUR	1,53%	121,11 EUR	1,08	2,21%
Iskra Avtoelektrika	30,00 EUR	4.196 EUR	2,62 EUR	11,44			29,51 EUR	1,02	0,88%
Istrabenz	7,50 EUR	(226.433 EUR)	(43,72 EUR)	⁽³⁾			10,90 EUR	0,69	3,10%
Kompas MTS	7,31 EUR	308 EUR	0,52 EUR	14,10			76,77 EUR	0,10	0,15%
Milnotest	5,50 EUR	705 EUR	0,30 EUR	18,60			10,37 EUR	0,53	0,13%
Nika ⁽⁵⁾	14,77 EUR	(533 EUR)	(2,81 EUR)	⁽³⁾			15,17 EUR	0,97	0,09%
Pivovarna Laško	28,45 EUR	3.640 EUR	0,42 EUR	68,35			31,90 EUR	0,89	37,84%
Pozavarovalnica Sava	15,00 EUR	(8.903 EUR)	(1,13 EUR)	⁽³⁾			21,25 EUR	0,71	5,94%
Salus ⁽⁵⁾	469,00 EUR	6.833 EUR	53,85 EUR	8,71	40,00 EUR	8,53%	415,87 EUR	1,13	1,24%
Sava	230,37 EUR	2.346 EUR	1,17 EUR	196,76	3,10 EUR	1,35%	239,55 EUR	0,96	2,59%
Terme Čatež	190,00 EUR	3.354 EUR	6,79 EUR	27,96	5,00 EUR	2,63%	184,23 EUR	1,03	0,44%
Zavarovalnica Triglav ⁽⁷⁾	26,85 EUR	2.952 EUR	0,17 EUR	155,00	0,10 EUR	0,37%	28,12 EUR	0,95	3,00%
Žito	89,00 EUR	(445 EUR)	(1,26 EUR)	⁽³⁾	3,05 EUR	3,43%	188,13 EUR	0,47	3,38%
KAZALNIKI STANDARDNA KOTACIJA				41,31		1,18%		1,00	

Izračuni so opravljeni na podlagi zadnjih revidiranih računovodskih izkazov (MRS). Izračuni so bili opravljeni na podlagi povprečnega števila izdanih delnic v zadnjih 2 letih.

(1) T/D = P/E = Tečaj / Čisti dobiček na delnico (izločene rezerve za lastne deleže in lastne delnice).

(2) Promet v zadnjih dvanajstih mesecih, povprečna tržna kapitalizacija na osnovi vrednosti na zadnji dan v tekočem mesecu, pred 6 in 12 meseci.

(3) Izračun ni smiseln.

(4) P / E in P / B se računa na vse izdane delnice (redne in prednostne).

(5) Izračun je objavljen na podlagi revidiranih računovodskih izkazov po SRS.

(6) Povprečni kazalniki (izločene delnice nesolventnih podjetij):

Povprečni T/D = P/E = tržna kapitalizacija rednih delnic prve oz. standardne kotacije (30.9.2009) / vsota neto dobičkov družb prve oz. standardne kotacije (za leto 2008), prilagojena glede na delež kotirajočih delnic.

Povprečna div. donosnost = vsota dividend, ki so jih izplačale družbe prve oz. standardne kotacije v letu 2009, prilagojene za delnice, ki ne kotirajo / tržna kapitalizacija rednih delnic prve oz. standardne kotacije (30.9.2009).

Povprečni PB = tečaj / knjižna vrednost = tržna kapitalizacija rednih delnic prve oz. standardne kotacije (30.9.2009) / vsota kapitala družb prve oz. standardne kotacije (31.12.2008), prilagojena glede na delež kotirajočih delnic.

(7) Izračun prilagojen zaradi cepitve delnic (1:4)

E2) REKORDNE VREDNOSTI

REKORDNI DNEVNI PROMET PREKO BTS V LETU 2009

5.8.2009

	Vrednost	Število poslov	Količina
Navadni posli	1.667.542	497	50.149
Aplikacije	332.338	54	21.662
Svežnji	156.863.446	5	2.818.340
SKUPAJ	158.863.326	556	2.890.151

NAJVEČJE IN NAJMANJŠE VREDNOSTI PROMETA IN INDEKSOV

	V letu 2009		V letih 1990-2008	
Mesečni borzni promet v 000 EUR	327.358,75	avgust	250.231,98	julij 2007
Dnevni borzni promet v 000 EUR	158.863,33	05.08.2009	42.083,43	10.12.2007
Število borznih poslov v dnevnu	1.183	19.05.2009	6.391	27.12.2002
Vrednost svežnja v 000 EUR	66.797,28	05.08.2009	75.012,95	23.11.2005
Max vrednost indeksa SBI 20	4.400,22	12.06.2009	12.242,01	31.08.2007
Min vrednost indeksa SBI 20	3.408,37	10.03.2009	891,93	10.09.1996
Max vrednost indeksa SBI TOP	1.076,34	18.09.2009	2.674,69	31.08.2007
Min vrednost indeksa SBI TOP	807,93	10.03.2009	534,14	08.07.2003
OSTALO				
Tržna kapitalizacija delnic v EURm	9.215,75	30.06.2009	19.806	31.08.2007
Delež kapitalizacije delnic v lasti nerezidentov	7,34%	30.09.2009	19,68%	31.12.2002

E3) NOVI VREDNOSTNI PAPIRJI, IZKLJUČITVE IN SPREMEMBE V LETU 2009

NOVI VREDNOSTNI PAPIRJI NA LJUBLJANSKI BORZI

OBVEZNICE

Izdajatelj	Trgovalna oznaka	Izdaja	Število sprejetih obveznic	Apoenska struktura	Obrestna mera in zapadlost	Datum sprejema	Datum pričetka trgovanja
REPUBLIKA SLOVENIJA	RS64	64. izdaja	1.000.000	1.000 EUR	4,25% 5.2.2012	30.1.2009	6.2.2009
REPUBLIKA SLOVENIJA	RS65	65. izdaja	1.500.000	1.000 EUR	4,375% 2.4.2014	27.3.2009	3.4.2009
REPUBLIKA SLOVENIJA	RS66	66. izdaja	1.500.000	1.000 EUR	4,625% 9.9.2024	7.9.2009	10.9.2009
FACTOR BANKA	FB22	22. izdaja	5.754	1.000 EUR	6m EURIBOR + 475 b.t. 1.6.2016	23.9.2009	25.9.2009

IZKLJUČITVE VREDNOSTNIH PAPIRJEV

DELNICE - VSTOPNA KOTACIJA

Izdajatelj	Trgovalna oznaka	Vrsta delnic	Datum izključitve	Razlog izključitve
NIKO	NKPG	redne imenske	22.1.2009	umik iz organiziranega trga
TOSAMA	TODG	redne imenske	28.1.2009	umik iz organiziranega trga
LESNINA	MILG	redne imenske	28.5.2009	umik iz organiziranega trga
MIP	MIPG	redne imenske	16.6.2009	stečaj družbe
SWATY	TUBG	redne imenske	11.9.2009	umik iz organiziranega trga
ŽELEZARNA RAVNE - MONTER DRAVOGRAD	ZMDG	redne imenske	21.9.2009	umik iz organiziranega trga

OBVEZNICE

Izdajatelj	Trgovalna oznaka	Izdaja	Datum izključitve
NOVA LJUBLJANSKA BANKA	NLB24	24. izdaja	24.4.2009

POVEČANJE ŠTEVILA VREDNOSTNIH PAPIRJEV

DELNICE - STANDARDNA KOTACIJA

Izdajatelj	Trgovalna oznaka	Vrsta delnic	Št.delnic pred razširitvijo	Št.delnic po razširitvi	Datum razširitve
PROBANKA	PRBP	prednostne	396.295	396.300	11.2.2009
PIVOVARNA LAŠKO	PILR	redne	8.581.972	8.611.481	13.3.2009
ABANKA VIPA	ABKN	redne	7.197.738	7.198.874	12.5.2009
PROBANKA	PRBP	prednostne	396.300	396.315	21.7.2009

DELNICE - VSTOPNA KOTACIJA

Izdajatelj	Trgovalna oznaka	Vrsta delnic	Št.delnic pred razširitvijo	Št.delnic po razširitvi	Datum razširitve
MAKSINA INVEST	MKIR	redne imenske	7.451.949	9.117.789	20.5.2009
MAKSINA INVEST	MKIR	redne imenske	9.117.789	9.706.289	7.7.2009

OBVEZNICE

Izdajatelj	Trgovalna oznaka	Izdaja	Št. pred razširitvijo	Št. po razširitvi	Datum razširitve
DELO PRODAJA	DPR1	1. izdaja	200.000	4.662.470	8.1.2009
SID BANKA	SIO1	1. izdaja	2.500	5.000	12.1.2009

ZMANJŠANJE ŠTEVILA VREDNOSTNIH PAPIRJEV

OBVEZNICE

Izdajatelj	Trgovalna oznaka	Izdaja	Št.pred zmanjšanjem	Št. po zmanjšanju	Datum zmanjšanja
DROGA KOLINSKA	DRK1	1. izdaja	30.000	6.498	24.9.2009

PREMESTITVE VREDNOSTNIH PAPIRJEV

Izdajatelj	Trgovalna oznaka	Tip vrednostnega papirja	Izstop iz kotacije	Vstop v kotacijo	Datum premetitve
PB BIOTECH INDEX	PBDBI	investicijski kuponi	Osnovna kotacija	Plus kotacija	4.3.2009
PB URANIUM INDEX	PBDUI	investicijski kuponi	Osnovna kotacija	Plus kotacija	4.3.2009
NOVA KBM	KBMR	redne delnice	Standardna kotacija	Prva kotacija	11.6.2009

ZAPADLE OBVEZNICE

Izdajatelj	Trgovalna oznaka	Izdaja	Zadnji dan trgovanja	Datum zapadlosti
HOTELI BERNARDIN	HTB1E	1. izdaja	26.1.2009	1.2.2009
REPUBLIKA SLOVENIJA	RSS6	56. izdaja	4.2.2009	11.2.2009
NOVA KBM	KBM5	5. izdaja	6.3.2009	15.3.2009
FACTOR BANKA	FB06	6. izdaja	21.4.2009	30.4.2009
ABANKA VIPA	AB06	6. izdaja	11.5.2009	15.5.2009
NOVA LJUBLJANSKA BANKA	NLB21	21. izdaja	2.7.2009	10.7.2009
ABANKA VIPA	VIP6	6. izdaja	3.9.2009	9.9.2009

F) SEZNAM VREDNOSTNIH PAPIRJEV

F1) DELNICE - PRVA KOTACIJA

	Izdajatelj	Vrsta delnic	Trgovalna koda	Dejavnost	Sestava kapitala	Datum sprejema	Datum začetka trgovanja	Prvi notni tečaj*	Nom. vred. delnice	Število delnic na organiziranem trgu	Dividenda za leto 2008	Datum brez upravičenja do dividende	Naslov izdajatelja	Telefon Faks	Direktor družbe Kontaktne osebe
1	Gorenje	redne imenske	GRVG	proizvodnja električnih gospodinjstkih aparatov	14.030.000 rednih kosovnih delnic	30.10.2000 (28.5.98 prosti trg)	10.11.2000 (2.6.1998 prosti trg)	9,51 EUR (8,06 EUR)	1 kos	14.030.000			Partizanska 12 3000 Velenje	Tel: 03 89 91 000 Faks: 03 89 92 800	Franjo Bobinac - predsednik uprave, Mirjana Dimc Perko - članica uprave za fin. in ekonomiko
2	Intereuropa	redne imenske	IEKG	mednarodna špedicija, pomorska agencija in mednarodni cestni tovorni promet	7.902.413 rednih kosovnih imenskih delnic	24.12.1997	12.1.1998	11,32 EUR	1 kos	7.902.413			Vojkovo nabrežje 32 6000 Koper	Tel: 05 664 10 00 Faks: 05 664 26 74	Ernest Gortan - predsednik uprave Marko Jazbec - namestnik predsednika uprave
3	Krka	redne imenske	KRKG	proizvodnja farmacevtskih preparatov	35.426.120 rednih kosovnih delnic na ime	14.10.1997 (24.1.97 prosti trg)	4.11.1997 (10.2.97 prosti trg)	11,48 EUR** (14,79 EUR)**	1 kos	35.426.120	1,05 EUR	6.7.2009	Šmarješka c. 6 8501 Novo mesto	Tel: 07 33 12 111 Faks: 07 33 21 537	Jože Colarič - generalni direktor
4	Luka Koper	redne imenske	LKPG	prekladanje, skladiščenje in druge pristaniške storitve	14.000.000 rednih kosovnih delnic na ime	1.10.1996	20.11.1996	14,30 EUR	1 kos	14.000.000			Vojkovo nabrežje 38 6000 Koper	Tel: 05 665 61 00 Faks: 05 665 64 25	Gregor Veselko - predsednik uprave mag. Marjan Babič - namestnik predsednika
5	Mercator	redne imenske	MELR	trgovina, agroživilska industrija, kmetijstvo in gostinska dejavnost	3.765.361 rednih kosovnih delnic na ime	10.12.1997 (27.3.96 prosti trg)	22.12.1997 (4.4.96 prosti trg)	23,03 EUR (21,19 EUR)	1 kos	3.765.361	4,50 EUR	22.7.2009	Dunajska cesta 107 1000 Ljubljana	Tel: 01 560 10 00 Faks: 01 568 21 00	Žiga Debeljak - predsednik uprave
6	Nova KBM	redne imenske	KBMR	banka	26.081.979 rednih imenskih kosovnih delnic	29.11.2007	10.12.2007	36,61 EUR	1 kos	26.081.979	0,20 EUR	9.7.2009	Vita Kraigherja 4 2505 Maribor	Tel: 02 229 22 90 Faks: 02 25 24 333	Matjaž Kovarič - predsednik uprave Manja Skernišak - članica uprave
7	Petrol	redne imenske	PETG	prodaja naftnih derivatov	2.086.301 rednih kosovnih imenskih delnic	18.3.1997	5.5.1997	96,48 EUR	1 kos	2.086.301	5,90 EUR	6.5.2009	Dunajska 50 1000 Ljubljana	Tel: 01 47 14 234 Faks: 01 47 14 809	Aleksander Svetelšek - predsednik uprave Jani Živko - član uprave
8	Telekom Slovenije	redne imenske	TLSG	telekomunikacije	6.535.478 rednih delnic z nominalo 1 kos	18.9.2006	2.10.2006	296,29 EUR	1 kos	6.535.478	6,00 EUR	1.7.2009	Cigaletova 15 1000 Ljubljana	Tel: 01 234 10 00 Fax: 01 231 47 36	Bojan Dremelj, predsednik uprave Dušan Mitič - podpredsednik uprave

* Enotni tečaj prvega trgovalnega dne je preračunan na podlagi tečaja Banke Slovenije na ta dan

** Tečaj prilagojen zaradi cepitve delnic (1:10)

F2) DELNICE - STANDARDNA KOTACIJA

	Izdajatelj	Vrsta delnic	Trgovalna koda	Dejavnost	Sestava kapitala	Datum sprejema	Datum začetka trgovanja	Prvi enotni tečaj*	Nom. vred. delnice	Število delnic na organiziranem trgu	Dividenda za leto 2008	Datum brez upravičenja do dividende	Naslov izdajatelja	Telefon Faks	Direktor družbe Kontaktne osebe
1	Abanka Vipava	redne imenske	ABKN	banka	7.200.000 rednih kosovnih delnic na ime	27.10.2008	27.10.2008	44,50 EUR	1 kos	7.198.874	1,01 EUR	27.5.2009	Slovenska c. 58 1517 Ljubljana	Tel: 01 471 81 00 Faks: 01 432 51 65	mag. Aleš Zajdela - predsednik uprave
2	Aerodrom	redne imenske	AELG	letališke storitve	1.936.229 rednih kosovnih delnic na ime in 1.860.298 prednostnih participativnih kosovnih delnic z omejeno glasovalno pravico	15.9.1997	8.10.1997	11,98 EUR	1 kos	1.936.229	0,43 EUR	10.7.2009	Zg. Brnik 130a 4210 Brnik	Tel: 04 20 61 000 Faks: 04 20 21 220	Zmago Skobir - predsednik uprave
3	Delo Prodaja	redne imenske	DPRG	prodaja in distribucija časopisov	593.549 rednih kosovnih delnic na ime	25.1.2001	12.2.2001	71,68 EUR	1 kos	593.549	0,70 EUR	27.5.2009	Dunajska 5 1000 Ljubljana	Tel: 01 47 38 600 Faks: 01 473 86 04	Branko Bergant - predsednik uprave
4	Etol	redne imenske	ETOG	predelava arom in eteričnih olj	254.619 navadnih imenskih kosovnih delnic	21.11.1996	21.2.1997	96,51 EUR	1 kos	254.619	2,00 EUR	11.6.2009	Škofja vas 39 3000 Celje	Tel: 03 42 77 100 Faks: 03 42 77 118	Zdenko Zanoški - predsednik uprave
5	Iskra Avtoelektrika	redne imenske	IALG	proizvodnja električne opreme za stroje in vozila	1.608.313 rednih kosovnih delnic na ime	28.9.2006 (20.10.2004 prosti trg)	12.10.2006 (26.10.2004 prosti trg)	40,06 EUR (38,81 EUR)	1 kos	1.608.313			Pojle 15 5290 Šempeter pri Gorici	Tel: 05 33 93 000 Faks: 05 33 93 801	Igor Mihajlovič - predsednik uprave
6	Istrabenz	redne imenske	ITBG	upravljanje holding družb	5.180.000 navadnih imenskih kosovnih delnic	30.5.1997 (21.1.97 prosti trg)	16.6.1997 (3.2.97 prosti trg)	15,88 EUR (19,79 EUR)	1 kos	5.180.000			Ulica Zore Perello Godina 2 6000 Koper	Tel: 05 662 15 00 Faks: 05 662 15 15	Bogdan Topič - predsednik uprave Rudi Grbec - lan uprave
7	Kompas MTS	redne imenske	MTSG	trgovsko turistična dejavnost	594.601 navadnih imenskih kosovnih delnic	24.11.2000	8.12.2000	5,96 EUR	1 kos	594.601			Pražakova 4 1000 Ljubljana	Tel: 01 200 61 00 Faks: 01 200 64 34	Aleksander Jereb - direktor
8	Mlinotest	redne imenske	MAJG	živilska industrija	2.389.177 rednih kosovnih delnic na ime	6.3.2000	3.4.2000	5,20 EUR	1 kos	2.389.177			Tovarniška 14 5270 Ajdovščina	Tel: 05 364 45 00 Faks: 05 364 46 18	David Nabergoj - predsednik uprave
9	Nika investiranje in razvoj	redne prinosniške	NIKN	finančne storitve	189.876 rednih kosovnih delnic na ime	4.6.1991	4.6.1991	1.755,00 SIT	1 kos	189.876			Trg izgnancev 1a 8250 Brežice	Tel: 07 49 62 236 01 432 41 16 Faks: 07 69 62 852 01 433 13 47	Branko Šušterič - direktor
10	Pivovarna Laško	redne imenske	PILR	proizvodnja in prodaja piva	8.611.481 rednih imenskih delnic z nominalo 1 kos	13.1.2000	1.2.2000	28,37 EUR	1 kos	8.611.481			Trubarjeva 28 3270 Laško	Tel: 03 734 80 00 Faks: 03 57 31 617	Dušan Zorko - direktor
11	Pozavarovalnica Sava	redne imenske	POSR	pozavarovanje	9.362.519 rednih imenskih delnic z nominalo 1 kos	11.6.2008	12.6.2008	28,34 EUR	1 kos	9.362.519			Dunajska 56 1000 Ljubljana	Tel: 01 475 02 00 Faks: 01 475 02 64	Zvonko Ivanušič - predsednik uprave
12	Probanka	prednostne imenske	PRBP	banka	2.133.214 navadnih imenskih kosovnih delnic PRBR in 400.000 prednostnih imenskih kosovnih delnic PRBP	30.3.1993	30.3.1993	118,14 EUR	1 kos	396.315			Svetozarevska 12 2000 Maribor	Tel: 02 25 20 513 Faks: 02 25 20 578	Romana Pajenk - predsednica uprave
13	Salus	redne prinosniške	SALR	trgovina na debelo s farmacevtskimi, medicinskimi in drugimi proizvodi	135.000 prinosniških kosovnih delnic razreda B	16.1.1992	16.1.1992	32,31 EUR	1 kos	134.980	40,00 EUR	25.5.2009	Mašera Spasičeva 10 1000 Ljubljana	Tel: 01 589 91 00 Faks: 01 568 10 22	Miha Lavrič - direktor
14	Sava	redne imenske	SAVA	gumarska in kemična industrija	2.006.987 rednih kosovnih delnic	13.12.1999	6.1.2000	165,54 EUR	1 kos	2.006.987	3,10 EUR	4.6.2009	Škofjeloška c.6 4502 Kranj	Tel: 04 206 5000 Faks: 04 206 6446	Janez Bohorič - predsednik uprave
15	Terme Čatež	redne imenske	TCRG	medicinska rehabilitacija in turizem	497.022 kosovnih delnic	7.6.1993	26.8.1993	1.156,61 SIT	1 kos	497.022	5,00 EUR	31.8.2009	Topliška c. 35 8250 Brežice	Tel: 07 49 35 000 Faks: 07 49 62 721	Bojan Petan - generalni direktor Zvone Krulc - pomočnik direktorja za finance
16	Zavarovalnica Triglav	redne imenske	ZVTG	zavarovalništvo	22.735.148 redne imenske kosovne delnice	9.9.2008	9.9.2008	49,05 SIT	1 kos	22.735.148	0,10 EUR	25.8.2009	Miklošičeva c. 19 1000 Ljubljana	Tel: 01 47 47 200 Faks: 43 26 302	Vladimir Mišo Čeplak - predsednik uprave
17	Žito	redne imenske	ZTOG	prehrambena industrija	355.792 rednih kosovnih delnic na ime	3.3.2000	20.3.2000	101,96 EUR	1 kos	355.792	3,05 EUR	6.7.2009	Šmartinska cesta 154 1000 Ljubljana	Tel: 01 587 61 00 Faks: 01 542 41 66	Iztok Brič - predsednik uprave

* Enotni tečaj prvega trgovalnega dne je preračunan na podlagi tečaja Banke Slovenije na ta dan

F3) DELNICE - VSTOPNA KOTACIJA

	Izdajatelj	Trgovalna koda	Vrsta delnic	Datum sprejema	Datum začetka trgovanja	Dejavnost	Sestava kapitala	Prvi enotni tečaj*	Nom. vred. delnice	Dividenda za leto 2007 oz. 2008	Datum brez upravičenja do dividende	Št. delnic na organizirane m trgu	Naslov izdajatelja	Telefon Faks	Direktor družbe Kontaktne osebe
1	AKTIVA NALOŽBE	ATPG	redne imenske	26.2.2004	27.2.2004	investiranje in upravljanje naložb	16.711.627 rednih kosovnih delnic	3,75 EUR	1 kos			18.214.875	Dunajska 156 1000 Ljubljana	Tel: 01 560 46 71 Fax: 01 560 46 77	Tadej Počivavšek - direktor
2	Alpetour potovalna agencija	APAG	redne imenske	21.7.2000	2.8.2000	prevoz potnikov v cestnem potniškem prometu	497.847 rednih kosovnih delnic na ime	4,82 EUR	1 kos	0,63 EUR	1.7.2009	497.847	Mirka Vadnova 8 4000 Kranj	Tel: 04 201 20 11 Faks: 04 20 13 100	Ivanka Zupančič Gaber - direktorica
3	ALPOS	APOG	redne imenske	29.3.2006	10.4.2006	industrija kovinskih izdelkov in opreme	144.913 rednih kosovnih delnic na ime	41,73 EUR	1 kos	1,67 EUR	26.6.2009	144.913	Cesta Leona Dobrotniška 2 Šentjur	Tel: 03 746 31 00 Fax: 03 746 31 01	Mirjan Bevc - predsednik uprave, generalni direktor
4	Center Naložbe	IFHR	redne imenske	19.7.2004	22.7.2004	dejavnost holdingov	3.777.004 rednih delnic z nominalo 1 kos	2,58 EUR	1 kos			3.777.004	Vita Kraigherja 5 2000 Maribor	Tel: 02 229 20 80 Faks: 02 229 27 96	Drago Naberšnik - direktor
5	Cetis	CETG	redne imenske	27.2.1997	10.3.1997	proizvodnja grafičnih potrebščin in papirja	200.000 rednih delnic z nominalo 1 kos	49,72 EUR	1 kos			200.000	Čopova 24 3000 Celje	Tel: 03 42 78 500 Faks: 03 42 78 817	Simona Potočnik - glavna direktorica Miro Zakrajšek
6	Cinkarna Celje	CICG	redne imenske	27.2.1998	6.3.1998	proizvodnja kemikalij in predelava cinka	814.626 rednih kosovnih delnic	33,71 EUR	1 kos			814.626	Kidričeva 26 3000 Celje	Tel: 03 42 76 000 Faks: 03 42 76 106	Tomaž Benčina - predsednik uprave Marija Kolarič
7	D Naložbe	DFNR	redne imenske	28.3.2008	31.3.2008	dejavnost holdingov	90.810 navadnih imenskih kosovnih delnic	1,01 EUR	1 kos			90.810	Šmartinska 52 1000 Ljubljana		Primož Pinoza
8	DATALAB Tehnologije	DATR	redne imenske	30.6.2008	30.6.2008	razvoj in založba programskih paketov	106.519 navadnih imenskih kosovnih delnic	93,90 EUR	1 kos			106.519	Koprska ulica 92 1000 Ljubljana	Tel: 01 252 89 00 Faks: 01 252 89 10	Andrej Mertelj - predsednik uprave
9	ELMO	IELG	redne imenske	16.2.2001	22.2.2001	elektroinstalacije	708.000 rednih kosovnih delnic	1,23 EUR	1 kos			708.000	Vojkova 58 1000 Ljubljana	Tel: 01 530 88 00 Fax: 01 530 88 48	Majda Andoljšek - v.d. direktorja
10	Finetol	FINR	redne imenske	25.2.2008	29.2.2008	dejavnost holdingov	254.619 navadnih imenskih kosovnih delnic	300,00 EUR	1 kos			254.619	Škofja vas 39 3000 Celje	Tel: 03 42 77 410 Fax: 03 42 77 11	Franci Strajner - direktor
11	Gea tovarna olja	GSBG	redne imenske	22.7.1996	30.7.1996	proizvodnja rastlinskih olj in masti	1.254.960 rednih kosovnih delnic	6,55 EUR	1 kos	0,50 EUR	12.5.2009	1.254.960	Trg svobode 30 2310 Slovenska Bistrica	Tel: 02 84 26 10 Faks: 02 84 32 613	Leopold Turnšek - direktor Milka Liki - vodja SFR
12	Gorenjski tisk	GTKG	redne imenske	11.9.1996	19.9.1996	grafična dejavnost	963.349 rednih kosovnih delnic	5,31 EUR	1 kos			963.349	Mirka Vadnova 6 4000 Kranj	Tel: 04 201 63 00 Faks: 04 20 16 301	Kristina Kobal - direktorica Marta Vehovec
13	Goriške opekarne	GORG	redne imenske	2.3.1999	8.3.1999	proizvodnja vseh vrst opečnih izdelkov iz gline	523.634 rednih kosovnih delnic	9,03 EUR	1 kos			523.634	Merljaki 7 5292 Renče	Tel: 05 39 85 200 Faks: 05 39 85 260	Jože Stibilj - direktor
14	Grand hotel Union	GHUG	redne imenske	29.12.1999	5.1.2000	opravljanje hotelskih storitev, predvsem nastanitve in prehrane gostov	1.814.613 rednih kosovnih delnic	10,82 EUR	1 kos	0,49 EUR	28.5.2009	1.814.613	Miklošičeva 1 1000 Ljubljana	Tel: 01 30 81 270 Faks: 01 42 30 15	Bogdan Lipovšek - direktor
15	Helios	HDOG	redne imenske	11.9.1996	19.9.1996	posredništvo pri prodaji goriv, rud, kovin in tehničnih kemikalij	278.446 rednih delnic na ime z nominalo 42 EUR	53,81 EUR	42,00 EUR			278.446	Količevo 2 1230 Domžale	Tel: 01 721 3007 Faks: 01 722 4000	Uroš Slavinec - direktor Marko Vresk
16	HRAM HOLDING	ST1R	redne imenske	26.1.2004	27.1.2004	dejavnost holdingov	4.346.667 rednih delnic	1,49 EUR	1 kos			4.346.667	Vilharjeva 29 1000 Ljubljana	Tel: 01 306 55 66 Faks: 01 306 55 70	Sašo Tanko - direktor
17	Infond holding	IFFR	redne imenske	18.9.2002	23.9.2002	dejavnost holdingov	16.833.414 rednih delnic z nominalo 1 kos	2,96 EUR	1 kos			16.833.414	Titova cesta 2a 2000 Maribor	Tel: 02 250 40 00 Faks: 02 250 40 01	Pierpaolo Cerani - direktor
18	Inles	IHPG	redne imenske	5.10.1999	8.10.1999	proizvodnja stavbnega pohištva	712.410 rednih kosovnih delnic na ime	2,55 EUR	1 kos			712.410	Kolodvorska 22 1310 Ribnica	Tel: 01 837 71 00 Faks: 01 83 77 333	Andrej Mate - predsednik uprave
19	Intertrade ITA	INRG	redne imenske	9.10.1997	20.10.1997	zastopanje tujih firm s področja strojne opreme	69.531 rednih delnic na ime z nominalo 42 EUR	235,48 EUR	42,00 EUR	1,67 EUR	6.7.2009	69.531	Tomšičeva 3 1000 Ljubljana	Tel: 01 425 1025 Faks: 01 425 3189	Andraž Prelesnik - direktor Danijela Knapič
20	Javor	JPIG	redne imenske	26.10.2000	13.11.2000	proizvodnja furnirja, vezanega in slojastega lesa, vlaknenih in drugih plošč	1.194.700 rednih kosovnih delnic na ime	2,38 EUR	1 kos			1.194.700	Kolodvorska 9a 6257 Pivka	Tel: 05 7210 200 Faks: 05 7210 215	Bruno Komac - predsednik uprave
21	Jelen	JESG	redne imenske	24.11.1999	29.11.1999	prodaja gostinskih storitev ter nočitvenih zmogljivosti	67.798 rednih delnic na ime z nominalo 1.000 SIT	4,68 EUR	1.000 SIT			67.798	Mestni trg 2 3210 Slovenske Konjice	Tel: 03 757 57 00 Faks: 03 757 57 01	Barbara Vrečko Klančnik - predsednica uprave
22	Juteks	JTKG	redne imenske	29.10.1999	2.11.1999	proizvodnja talnih oblog na različnih podlagah	641.432 rednih kosovnih delnic na ime	8,50 EUR	1 kos			641.432	Ložnica 53a 3310 Žalec	Tel: 03 712 07 00 Faks: 03 712 07 55	Milivoj Dolar - direktor
23	KD	SKDR	redne imenske	12.12.2000	21.12.2000	upravljanje holding družb	186.436 rednih imenskih delnic po 1 kos	47,34 EUR	1 kos			186.436	Celovška 206 1000 Ljubljana	Tel: 01 582 67 00 Faks: 01 518 32 24 01 518 41 00	Matjaž Gantar - predsednik uprave Mojca Ribič

F3) DELNICE - VSTOPNA KOTACIJA

	Izdajatelj	Trgovalna koda	Vrsta delnic	Datum sprejema	Datum začetka trgovanja	Dejavnost	Sestava kapitala	Prvi enotni tečaj*	Nom. vred. delnice	Dividenda za leto 2007 oz. 2008	Datum brez upravičenja do dividende	Št. delnic na organizirane m trgu	Naslov izdajatelja	Telefon Faks	Direktor družbe Kontaktne osebe
24	KD Group	KDHP	prednostne participativne	12.7.2001	18.7.2001	upravljanje holding družb	2.675.640 rednih delnic na ime z nominalo 1 kos in 266.413 prednostnih participativnih imenskih delnic z nominalo 1 kos	26,67 EUR	1 kos			266.413	Celovška 206, 1000 Ljubljana	Tel: 01 582 67 00 Faks: 01 518 41 00	Matjaž Gantar - direktor
25	KD Group	KDHR	redne imenske	31.1.2001	5.2.2001	upravljanje holding družb	2.675.640 rednih delnic na ime z nominalo 1 kos in 266.413 prednostnih participativnih imenskih delnic z nominalo 1 kos	30,81 EUR	1 kos			2.675.640	Celovška 206 1000 Ljubljana	Tel: 01 582 67 00 Faks: 01 518 41 00	Matjaž Gantar - direktor
26	Košaki TMI	TKMG	redne imenske	7.10.1999	11.10.1999	predelava mesa in proizvodnja mesnih izdelkov	43.236 rednih kosovnih delnic na ime	20,36 EUR	1 kos			43.236	Oreško nabrežje 1 2000 Maribor	Tel: 02 23 52 200 Faks: 02 23 52 251	Bojan Rus - direktor
27	KS Naložbe	KSFR	redne imenske	19.12.2007	24.12.2007	dejavnost holdingov	3.909.87 navadnih kosovnih delnic	2,05 EUR	1 kos			3.909.878	Dunajska 9 1000 Ljubljana	Tel: 01 30 01 400	Blaž Vodopivec - direktor
28	M1	MR1R	redne imenske	4.8.2004	4.8.2004	dejavnost holdingov	3.932.515 rednih kosovnih delnic na ime	1,67 EUR	1 kos			3.932.515	Kotnikova ulica 25 1000 Ljubljana	Tel: 01 473 44 37	Rolando Krajnc - direktor
29	Maksima Holding	MAHR	redne imenske	28.4.2003	6.5.2003	dejavnost holdingov	6.399.850 rednih kosovnih delnic na ime	2,50 EUR	1 kos			6.399.850	Trg republike 3 1000 Ljubljana	Tel: 01 20 04 710 Fax: 01 20 04 730	Milan Marinič - direktor družbe
30	Maksima Invest	MKIR	redne imenske	26.10.2004	26.10.2004	dejavnost holdingov	9.706.289 rednih kosovnih delnic	2,10 EUR	1 kos			9.706.289	Trdinova 4 1000 Ljubljana	Tel: 01 434 10 13 Faks: 01 431 11 09	Milan Ževart - direktor
31	Marina Portorož	MAPG	redne imenske	11.9.1996	19.9.1996	navtične in gostinske storitve	313.932 rednih kosovnih delnic na ime	37,31 EUR	1 kos	3,00 EUR		31.8.2009	Cesta solinarjev 8 6320 Portorož	Tel: 05 676 1100 Faks: 05 676 1510	Marjan Božnik - direktor Irena Kastelic
32	Medvešek Pušnik Borzno posredniška hiša	MPLR	redne imenske	1.12.1997	12.12.1997	upravljanje s finančnim premoženjem strank, trgovanje in posredovanje	800.000 rednih imenskih kosovnih delnic	1,61 EUR **	1 kos	0,25 EUR		2.10.2009	Ulica Gradnikove brigade 11 1000 Ljubljana	Tel: 01 586 4450 Faks: 01 586 4451	Bogdan Pušnik - generalni direktor
33	Medvešek Pušnik Družba za upravljanje	MDUR	redne imenske	10.12.2007	13.12.2007	upravljanje premoženja vzajemnih skladov in premoženja dobro poučenih vlagateljev	75.000 rednih imenskih kosovnih delnic	350,00 EUR	1 kos			75.000	Ulica Gradnikove brigade 11 1000 Ljubljana	Tel: 01 58 74 777 Fax: 01 58 74 770	Jovan Lukovec - predsednik uprave
34	Melamin Kočevje	MKOG	redne imenske	13.9.1996	23.9.1996	lesna, kemična in obutvena industrija ter trgovina	349.913 rednih kosovnih delnic na ime	6,48 EUR	1 kos			349.913	Tomšičeva 9 1330 Kočevje	Tel: 01 8959 300 Faks: 01 895 0334	Srečko Štefanič - direktor Tomo Jarni
35	Mercata	MR0R	redne imenske	27.7.2004	27.7.2004	dejavnost holdingov	2.891.874 rednih kosovnih delnic na ime	1,63 EUR	1 kos			2.891.874	Železna cest a18 1000 Ljubljana	Tel: 01 473 44 37 Faks: 01 473 44 80	Vinko Berginc - direktor
36	MKT PRINT	MKTG	redne imenske	7.10.1999	11.10.1999	tiskarstvo in z njim povezane storitve, založništvo in trgovina	103.954 rednih kosovnih delnic na ime	16,33 EUR	1 kos			103.954	Dunajska 123 1000 Ljubljana	Tel: 01 560 82 00 Faks: 01 560 82 57	dr. Andrej Kropce - predsednik uprave
37	Modra linija holding	MLHR	redne imenske	15.11.2002	20.11.2002	finančno posredništvo	2.192.411 rednih kosovnih delnic na ime	1,84 EUR	1 kos			2.192.411	Pristaniška ulica 12 6000 Koper	Tel: 05 66 33 150 Faks: 05 66 33 120	Žarko Ždralič - direktor
38	Nama	NALN	redne imenske	30.4.2004	30.4.2004	trgovina na drobno in oddajanje poslovnih prostorov	953.795 rednih kosovnih delnic na ime	5,04 EUR	1 kos	3,50 EUR		2.7.2008	Tomšičeva 1 1000 Ljubljana	Tel: 01 425 8300 Faks: 01 252 4756	Bernarda Trebušak - generalna direktorica
39	NFD HOLDING	NF2R	redne imenske	9.12.2003	10.12.2003	drugo finančno posredništvo	33.727.196 rednih kosovnih delnic	2,81 EUR	1 kos			33.727.196	Trdinova 4 1000 Ljubljana	Tel: 01 434 10 00 Faks: 01 431 11 09	Zoran Boškovič - direktor
40	Plama-pur	POPG	redne imenske	1.12.1999	6.12.1999	proizvodnja in predelava poliuretanskih pen	686.798 rednih kosovnih delnic na ime	14,25 EUR	1 kos	0,40 EUR		24.6.2009	Podgrad 17 6244 Podgrad	Tel: 05 71 49 100 Faks: 05 71 49 299	Radoš Gregorčič - predsednik uprave
41	Sivent	SING	redne imenske	21.2.2008	27.2.2008	družba tveganega kapitala	1.229.712 kosovnih delnic	2,66 EUR	1 kos			1.229.712	Tehnološki park 19 1000 Ljubljana	Tel: 01 620 82 50 Fax: 01 620 82 59	Jure Bizjak predsednik upravnega odbora
42	Skupina Prva	PPDG	prednostne neglasovalne imenske kumulativne	7.7.2005	20.7.2005	dejavnost pokojninskih skladov	194.565 delnic razreda A in 170.000 prednostnih delnic razreda B z nominalo 42 EUR	58,43 EUR	42 EUR	2,52 EUR		28.5.2009	Železna cesta 18 1000 Ljubljana	Tel: 01 234 58 00 Faks: 01 436 12 15	dr. Atenka Žnidaršič Kranjc - predsednica uprave
43	Slovenijales	SLLG	redne imenske	24.4.1996	8.5.1996	posredovanje blaga in storitev v mednarodni trgovini, maloprodaja in veleprodaja	273.604 rednih imenskih delnic po 1 kos	14,41 EUR	1 kos			273.377	Dunajska cesta 22 1000 Ljubljana	Tel: 01 474 42 00 Faks: 01 432 61 30	Mitja Pleterski - direktor Djordja Kobal

F3) DELNICE - VSTOPNA KOTACIJA

	Izdajatelj	Trgovalna koda	Vrsta delnic	Datum sprejema	Datum začetka trgovanja	Dejavnost	Sestava kapitala	Prvi enotni tečaj*	Nom. vred. delnice	Dividenda za leto 2007 oz. 2008	Datum brez upravičenja do dividende	Št. delnic na organizirane m trgu	Naslov izdajatelja	Telefon Faks	Direktor družbe Kontaktne osebe
44	Tekstina	TEAG	redne imenske	31.1.1997	12.2.1997	proizvodnja preje, tkanje in oplemenitenje tekstilij ter izdelava konfekcije	1.127.293 rednih imenskih kosovnih delnic	1,70 EUR	1 kos			1.127.293	Tovarniška 15 5270 Ajdovščina	Tel: 05 369 2000 Faks: 05 369 2203	Simeon Špruk - direktor Ivica Koren - vodja fin.oddelka
45	Terme Dobrna	ZDDG	redne imenske	30.6.1999	5.7.1999	medicinska dejavnost ter turistične, hotelske in gostinske usluge	692.542 rednih imenskih kosovnih delnic	2,82 EUR	1 kos			692.542	Dobrna 50 3204 Dobrna	Tel: 03 780 8000 Faks: 03 780 8200	Janez Mlakar - direktor Duško Presekar Erik Heiligstein
46	Trnjava Holding	TR0R	redne imenske	30.3.2004	31.3.2004	dejavnost holdingov	2.593.123 rednih kosovnih delnic	1,68 EUR	1 kos			2.593.123	Trdinova 4 1000 Ljubljana	Tel: 01 43 41 000 Faks: 01 43 11 109	Milan Ževart - direktor
47	Trnjava Holding I	TR1R	redne imenske	30.3.2004	31.3.2004	dejavnost holdingov	891.750 rednih kosovnih delnic	1,56 EUR	1 kos			891.750	Trdinova 4 1000 Ljubljana	Tel: 01 43 41 000 Faks: 01 43 11 109	Milan Ževart - direktor
48	Triglav naložbe	TRSG	redne imenske	6.4.2004	7.4.2004	dejavnost holdingov	13.182.366 rednih kosovnih delnic	1,67 EUR	1 kos			13.182.366	Slovenska 54 1000 Ljubljana	Tel: 01 43 45 540 Faks: 01 43 45 550	mag. Metka Petek - predsednica uprave
49	Velana	VLJG	redne imenske	18.12.2002	23.12.2002	proizvodnja tekstilnih izdelkov, razen oblačil	1.409.645 navadnih kosovnih delnic na ime	1,44 EUR	1 kos			1.409.645	Šmartinska 52 1000 Ljubljana	Tel: 01 360 31 00 Faks: 01 360 31 98	Leopold Poljanšek - direktor
50	Vipa holding	VHDR	redne imenske	29.10.2003	5.11.2003	drugo finančno posredništvo	7.347.565 rednih kosovnih delnic na ime	3,41 EUR	1 kos			7.347.565	Kidričeva ulica 19 5000 Nova Gorica	Tel: 05 33 11 570 Faks: 05 30 28 506	Lucijan Čermelj - predsednik uprave
51	Zdravilišče Rogaška	RGP	prednostne	4.2.1999	11.2.1999	upravljanje holding družb	961.898 navadnih delnic na ime z nominalno 1.000 SIT in 30.000 prednostnih delnic na ime z nominalno vrednostjo 2.000 SIT	7,87 EUR	2.000 SIT			28.102	Zdraviliški trg 14 3250 Rogaška Slatina	Tel: 03 81 82 640 Faks: 03 81 82 649	Milena Jelen - predsednica uprave Dragica Herček
52	Zdravilišče Rogaška	RGS	redne imenske	4.2.1999	11.2.1999	upravljanje holding družb	961.898 navadnih delnic na ime z nominalno 1.000 SIT in 30.000 prednostnih delnic na ime z nominalno vrednostjo 2.000 SIT	2,14 EUR	1.000 SIT			901.581	Zdraviliški trg 14 3250 Rogaška Slatina	Tel: 03 81 82 640 Faks: 03 81 82 649	Milena Jelen - predsednica uprave Dragica Herček
53	ZLATA MONETA II	ZM2R	redne imenske	12.11.2003	13.11.2003	drugo finančno posredništvo	8.232.861 navadnih delnic na ime z nominalno vrednostjo 1.000 SIT	2,16 EUR	1 kos			8.232.861	Svetozarevska 12 2000 Maribor	Tel: 02 252 08 33 Faks: 02 252 08 31	Radovan Stonič - direktor
54	ZVON DVA HOLDING	ZV2R	redne imenske	24.2.2004	25.2.2004	dejavnost holdingov	14.120.934 rednih kosovnih delnic	2,61 EUR	1 kos			14.120.934	Slovenska 17 2000 Maribor	Tel: 02 229 06 00 Faks: 02 229 06 21	Franc Ješovnik - predsednik uprave
55	ZVON ENA HOLDING	ZVHR	redne imenske	24.10.2003	30.10.2003	dejavnost holdingov	12.431.743 rednih kosovnih delnic na ime	6,71 EUR	1 kos	0,52 EUR	28.8.2008	12.431.743	Slovenska ulica 17 2000 Maribor	Tel: 02 22 90 600 Faks: 02 22 90 621	Simon Zdoišek - predsednik uprave

* Enotni tečaj prvega trgovalnega dne je preračunan na podlagi tečaja Banke Slovenije na ta dan

** Vrednosti so prilagojene zaradi delitve delnic 1:10

F4) OBVEZNICE

Izdajatelj	Trgovalna koda	Datum sprejema	Datum začetka trgovanja	Dejavnost	Zavarovanje terjatev	Namen izdaje obveznice	Nom. vred. izdaje na borzi	Apoenska sestava	Število izdanih obveznic po apoenih	Letna obr. mera	Začetek obrest. in rok zapadlosti	Način odplačevanja	Datum izplač. kuponov	Naslov izdajatelja	Telefon Faks	Direktor Kontaktna oseba
1 Abanka Vip	AB08	15.9.2004	22.9.2004	banka	za izplačilo obveznosti iz naslove obveznic jamči banka z vsem svojim premoženjem neomejeno	povečanje jamstvenega kapitala banke	10.000.000 EUR	100 EUR	100.000	4,9%	1.3.2004 1.3.2011 7 let	obresti letno, glavnica ob zapadlosti	1.3.	Slovenska c. 58 1517 Ljubljana	Tel: 01 471 81 00 Faks: 01 432 51 65	mag. Aleš Žajdela - predsednik uprave Marija Pogačar
2 Abanka Vip	AB09	15.9.2004	22.9.2004	banka	za izplačilo obveznosti iz naslove obveznic jamči banka z vsem svojim premoženjem neomejeno	povečanje jamstvenega kapitala banke	10.000.000 EUR	100 EUR	100.000	4,7%	1.3.2004 1.3.2011 7 let	obresti letno, glavnica ob zapadlosti	1.3.	Slovenska c. 58 1517 Ljubljana	Tel: 01 471 81 00 Faks: 01 432 51 65	mag. Aleš Žajdela - predsednik uprave Marija Pogačar
3 Abanka Vip	AB10	23.2.2005	7.3.2005	banka	za izplačilo obveznosti iz naslove obveznic jamči banka z vsem svojim premoženjem neomejeno	povečanje jamstvenega kapitala banke	21.000.000 EUR	1.000 EUR	21.000	4,6%	1.10.2004 1.10.2011 7 let	obresti letno, glavnica ob zapadlosti	1.10.	Slovenska c. 58 1517 Ljubljana	Tel: 01 471 81 00 Faks: 01 432 51 65	mag. Aleš Žajdela - predsednik uprave Marija Pogačar
4 Abanka Vip	AB07	17.10.2003	30.10.2003	banka	izdajatelj jamči z vsem svojim premoženjem	povečanje jamstvenega kapitala banke	17.300.000 EUR	100 EUR	173.000	5,3%	21.5.2003 21.5.2010 7 let	obresti polletno, glavnica ob zapadlosti	21.5. 21.11.	Slovenska c. 58 1517 Ljubljana	Tel: 01 471 81 00 Faks: 01 432 51 65	mag. Aleš Žajdela - predsednik uprave Marija Pogačar
5 Abanka Vip	AB11	22.6.2006	30.6.2006	banka	izdajatelj jamči z vsem svojim premoženjem	dolgoročno financiranje komitentov, uravnavanje obrestnega tveganja ter usklajevanja ročnosti aktive in pasive	20.865.000 EUR	41,73 EUR	500.000	4,0%	1.12.2005 1.12.2010 5 let	obresti polletno, glavnica ob zapadlosti	1.12.	Slovenska c. 58 1517 Ljubljana	Tel: 01 471 81 00 Faks: 01 432 51 65	mag. Aleš Žajdela - predsednik uprave Marija Pogačar
6 Abanka Vip	AB12	22.6.2006	30.6.2006	banka	izdajatelj jamči z vsem svojim premoženjem	dolgoročno financiranje komitentov, uravnavanje obrestnega tveganja ter usklajevanja ročnosti aktive in pasive	20.865.000 EUR	41,73 EUR	500.000	3,8%	12.12.2005 12.12.2010 5 let	obresti polletno, glavnica ob zapadlosti	12.12.	Slovenska c. 58 1517 Ljubljana	Tel: 01 471 81 00 Faks: 01 432 51 65	mag. Aleš Žajdela - predsednik uprave Marija Pogačar
7 Banka Celje	BCE10	3.9.2007	12.9.2007	banka	jamči banka neomejeno z vsem svojim premoženjem	zagotavljanje dodatnega kapitala in količnika kapitalske ustreznosti	37.000.000 EUR	100 EUR	370.000	5,0%	15.2.2007 15.2.2017 10 let	obresti letno, glavnica ob zapadlosti	15.2.	Vodnikova 2 3000 Celje	Tel: 03 422 10 00 Faks: 03 422 11 00	Niko Kač - predsednik uprave Davorin Leskovar Simona Čilenšek
8 Banka Celje	BCE7	3.11.2003	17.11.2003	banka	jamči banka neomejeno z vsem svojim premoženjem	obveznice so bile izdane v zaprti izdaji	10.000.000 EUR	100 EUR	100.000	5,15%	1.4.2003 1.4.2010 7 let	obresti letno, glavnica ob zapadlosti	1.4.	Vodnikova 2 3000 Celje	Tel: 03 422 10 00 Faks: 03 422 11 00	Niko Kač - predsednik uprave Davorin Leskovar Simona Čilenšek
9 Banka Celje	BCE8	11.10.2004	26.10.2004	banka	jamči banka neomejeno z vsem svojim premoženjem	obveznice so bile izdane v zaprti izdaji	12.500.000 EUR	100 EUR	125.000	4,9%	15.2.2004 15.2.2011 7 let	obresti letno, glavnica ob zapadlosti	15.2.	Vodnikova 2 3000 Celje	Tel: 03 422 10 00 Faks: 03 422 11 00	Niko Kač - predsednik uprave Davorin Leskovar Simona Čilenšek
10 Banka Celje	BCE9	9.12.2005	19.12.2005	banka	jamči banka neomejeno z vsem svojim premoženjem	povečanje dolgoročnih sredstev banke za plasmaje v dolgoročne naložbe banke	20.864.500 EUR	417,29 EUR	50.000	3,8%	15.2.2005 15.2.2010 5 let	obresti letno, glavnica ob zapadlosti	15.2.	Vodnikova 2 3000 Celje	Tel: 03 422 10 00 Faks: 03 422 11 00	Niko Kač - predsednik uprave Davorin Leskovar Simona Čilenšek
11 Banka Celje	BCE11	11.7.2008	11.7.2008	banka	jamči banka neomejeno z vsem svojim premoženjem	izboljšanje kapitalske ustreznosti in zagotavljanje nadaljnje rasti obsega poslovanja	50.000.000 EUR	1.000,00 EUR	50.000	6m EURIBOR + 200 b.t.	28.12.2007 brez dospelja	obresti polletno, glavnica ob zapadlosti	28.6. 28.12.	Vodnikova 2 3000 Celje	Tel: 03 422 10 00 Faks: 03 422 11 00	Niko Kač - predsednik uprave Davorin Leskovar Simona Čilenšek
12 Banka Vip Nova Gorica	VIP7	9.7.2001	19.7.2001	banka	jamči Abanka Vip s svojim celotnim kapitalom	pridobitev dolgoročnih virov za uresničevanje naložbene politike banke	2.000.000 EUR	200 EUR	10.000	6,2%	18.12.2000 18.12.2010 10 let	obresti in glavnica polletno, 2 in pol letni moratorij na glavnico	18.6. 18.12.	Slovenska c. 58 1517 Ljubljana	Tel: 01 471 81 00 Faks: 01 432 51 65	mag. Aleš Žajdela - predsednik uprave Marija Pogačar
13 CIMOS	CIM1	8.7.2005	21.7.2005	avtomobilska industrija	izdajatelj jamči z vsem svojim premoženjem	zagotavljanje dodatnega kapitala in količnika kapitalske ustreznosti	20.000.000 EUR	100 EUR	200.000	5,75%	1.8.2004 1.8.2011 7 let	obresti letno, glavnica ob zapadlosti	1.8.	Cesta Marežanskega upora 2 6000 Koper	Tel: 05 665 80 00 Faks: 05 665 82 50	Franc Krašovec - predsednik uprave
14 DARS	DRS1	22.12.2004	30.12.2004	opravljanje finančnega inženiringa, pripravljanje, organiziranje in vodenje gradnje in vzdrževanje omrežja avtocest ter upravljanje avtocest v Republiki Sloveniji	poroštvo Republike Slovenije	financiranja izgradnje avtocestnih odsekov	56.042.047 EUR	417,29 EUR	134.300	5,1%	27.7.2004 28.7.2024 20 let	obresti letno, glavnica ob zapadlosti	28.7.	Ulica 14. divizije 4 3000 Celje	Tel: 03 426 40 40 Faks: 03 544 20 01	Mateja Duhovnik - predsednik uprave
15 DARS	DRS2	25.10.2005	8.11.2005	opravljanje finančnega inženiringa, pripravljanje, organiziranje in vodenje gradnje in vzdrževanje omrežja avtocest ter upravljanje avtocest v Republiki Sloveniji	poroštvo Republike Slovenije	financiranja izgradnje avtocestnih odsekov	61.758.920 EUR	417,29 EUR	148.000	4,5%	26.4.2005 26.4.2025 20 let	obresti letno, glavnica ob zapadlosti	26.4.	Ulica 14. divizije 4 3000 Celje	Tel: 03 426 40 40 Faks: 03 544 20 01	Mateja Duhovnik - predsednik uprave

F4) OBVEZNICE

	Izdajatelj	Trgovalna koda	Datum sprejema	Datum začetka trgovanja	Dejavnost	Zavarovanje terjatev	Namen izdaje obveznice	Nom. vred. izdaje na borzi	Apoenska sestava	Število izdanih obveznic po apoenih	Letna obr. mera	Začetek obrest. in rok zapadlosti	Način odplačevanja	Datum izplač. kuponov	Naslov izdajatelja	Telefon Faks	Direktor Kontaktna oseba
16	DARS	DRS3	23.1.2006	3.2.2006	opravljanje finančnega inženiringa, pripravljanje, organiziranje in vodenje gradnje in vzdrževanje omrežja avtocest ter upravljanje avtocest v Republiki Sloveniji	poroštvo Republike Slovenije	financiranje izgradnje avtocestnih odsekov	42.563.580 EUR	417,29 EUR	102.000	4,0%	28.10.2005 28.10.2020 15 let	obresti letno, glavnica ob zapadlosti	28.10.	Ulica 14.divizije 4 3000 Celje	Tel: 03 426 40 40 Faks: 03 544 20 01	Rajko Siročič - predsednik uprave
17	DELO PRODAJA	DPR1	21.8.2008	21.8.2008	prodaja in distribucija časopisov	za izplačilo obveznosti iz obveznic jamči izdajatelj z vsem svojim premoženjem	uresničevanje strateškega načrta družbe	46.624.700 EUR	10,00 EUR	4.662.470	6m EURIBOR + 0,6%	23.6.2008 23.6.2018 10 let	obresti dvakrat letno, glavnica ob zapadlosti	23.6. 23.12.	Dunajska 5 1000 Ljubljana	Tel: 01 47 38 600 Faks: 01 473 86 04	Branko Bergant - predsednik uprave Biserka Božičnik Kržanec - kadrovska pravni sektor
18	DEOS	DEO1	19.9.2005	28.9.2005	izgradnja in upravljanje oskrbovanih stanovanj	za izplačilo obveznosti iz obveznic jamči izdajatelj z vsem svojim premoženjem	financiranje izgradnje doma za starejše občane v Cerknici	5.825.900 EUR	100 EUR	58.259	6%	1.12.2004 1.12.2014 10 let	obresti in glavnica polletno, 3-letni moratorij na izplačilo glavnice	1.6. 1.12.	Dunajska cesta 58 1000 Ljubljana	Tel: 01 230 87 00 Faks: 01 436 20 93	Bojan Kranjc - direktor Moja Babnik - vodja računovodstva
19	Droga Kolinska	DRK1	1.7.2008	1.7.2008	proizvodnja in trženje živilskih izdelkov	za izplačilo obveznosti iz obveznic jamči izdajatelj z vsem svojim premoženjem	financiranje konsolidacije lastništva in nadaljnega poslovnega razvoja	6.498.000 EUR	1.000 EUR	6.498	5,5%	7.12.2007 7.12.2010 3 leta	obresti letno, glavnica ob zapadlosti	7.12.	Kolinska ulica 1 1000 Ljubljana		Slobodan Vučičević - predsednik skupine
20	Factor banka	FB09	29.4.2005	10.5.2005	banka	za izplačilo obveznosti iz obveznic jamči izdajatelj z vsem svojim premoženjem	uravnavanje kapitalske ustreznosti banke ter zagotavljanje dolgoročnih sredstev za rast poslovanja	5.927.000 EUR	1.000 EUR	5.927	4,8%	26.7.2004 26.7.2014 10 let	obresti letno, glavnica ob zapadlosti	26.7.	Tivolska 48 1000 Ljubljana	Tel: 01 230 66 00 Faks: 01 230 77 60	Boris Pesjak - predsednik uprave Miha Benčina Klemen Hazabent
21	Factor banka	FB11	13.10.2005	25.10.2005	banka	za izplačilo obveznosti iz obveznic jamči izdajatelj z vsem svojim premoženjem	aktivno upravljanje s pasivo banke na področju ročnosti in valutne strukture	13.000.000 EUR	1.000 EUR	13.000	1,5% + 6 mesečni EURIBOR	1.6.2005 1.6.2020 15 let	obresti polletno, glavnica ob zapadlosti	1.6. 1.12.	Tivolska 48 1000 Ljubljana	Tel: 01 230 66 00 Faks: 01 230 77 60	Boris Pesjak - predsednik uprave Miha Benčina Klemen Hazabent
22	Factor banka	FB12	21.2.2006	7.3.2006	banka	za izplačilo obveznosti iz obveznic jamči izdajatelj z vsem svojim premoženjem	financiranje rasti poslovanja in izboljšanje ročnosti strukture	10.425.000 EUR	4,17 EUR	2.500.000	3,75%	16.8.2005 16.8.2010 5 let	obresti letno, glavnica ob zapadlosti	16.8.	Tivolska 48 1000 Ljubljana	Tel: 01 230 66 00 Faks: 01 230 77 60	Boris Pesjak - predsednik uprave Miha Benčina Klemen Hazabent
23	Factor banka	FB14	13.3.2007	16.3.2007	banka	za izplačilo obveznosti iz obveznic jamči izdajatelj z vsem svojim premoženjem	financiranje rasti poslovanja in izboljšanje ročnosti strukture bilance	12.160.000 EUR	10.000,00 EUR	1.216	4,0%	15.2.2006 15.2.2012 6 let	obresti letno, glavnica ob zapadlosti	15.2.	Tivolska 48 1000 Ljubljana	Tel: 01 230 66 00 Faks: 01 230 77 60	Boris Pesjak - predsednik uprave Miha Benčina Klemen Hazabent
24	Factor banka	FB15	25.4.2007	4.5.2007	banka	za izplačilo obveznosti iz obveznic jamči izdajatelj z vsem svojim premoženjem	povečanje kapitalske ustreznosti banke in zagotavljanje nadaljnj rasti obsega poslovanja.	9.000.000 EUR	1.000,00 EUR	9.000	6m EURIBOR + 1,05%	1.6.2006 1.6.2012 6 let	obresti dvakrat letno, glavnica ob zapadlosti	1.6. 1.12.	Tivolska 48 1000 Ljubljana	Tel: 01 230 66 00 Faks: 01 230 77 60	Boris Pesjak - predsednik uprave Miha Benčina Klemen Hazabent
25	Factor banka	FB16	12.3.2008	19.3.2008	banka	za izplačilo obveznosti iz obveznic jamči izdajatelj z vsem svojim premoženjem	povečanje regulatornega kapitala in pokrivanje tržnih tveganj	5.000.000 EUR	10.000,00 EUR	500	5,75%	31.5.2007 brez dospelja	obresti enkrat letno	31.5.	Tivolska 48 1000 Ljubljana	Tel: 01 230 66 00 Faks: 01 230 77 60	Boris Pesjak - predsednik uprave Miha Benčina Klemen Hazabent
26	Factor banka	FB17	13.9.2007	2.10.2007	banka	za izplačilo obveznosti iz obveznic jamči izdajatelj z vsem svojim premoženjem	zagotavljanje nadaljnj rasti obsega poslovanja	25.000.000 EUR	1.000,00 EUR	25.000	6m EURIBOR + 60 b.t.	15.5.2007 15.5.2011 4 leta	obresti dvakrat letno, glavnica ob zapadlosti	15.5. 15.11.	Tivolska 48 1000 Ljubljana	Tel: 01 230 66 00 Faks: 01 230 77 60	Boris Pesjak - predsednik uprave Miha Benčina Klemen Hazabent
27	Factor banka	FB19	12.3.2008	19.3.2008	banka	za izplačilo obveznosti iz obveznic jamči izdajatelj z vsem svojim premoženjem	zagotavljanje nadaljnj rasti obsega poslovanja	12.155.000 EUR	1.000,00 EUR	12.155	6m EURIBOR + 95 b.t.	22.10.2007 22.10.2010 3 leta	obresti dvakrat letno, glavnica ob zapadlosti	22.4. 22.10.	Tivolska 48 1000 Ljubljana	Tel: 01 230 66 00 Faks: 01 230 77 60	Boris Pesjak - predsednik uprave Miha Benčina Klemen Hazabent
28	Factor banka	FB20	12.6.2008	12.6.2008	banka	za izplačilo obveznosti iz obveznic jamči izdajatelj z vsem svojim premoženjem	zagotavljanje nadaljnj rasti obsega poslovanja	13.090.000 EUR	1.000,00 EUR	13.090	6m EURIBOR + 160 b.t.	21.3.2008 21.3.2013 5 let	obresti dvakrat letno, glavnica ob zapadlosti	21.3. 21.9.	Tivolska 48 1000 Ljubljana	Tel: 01 230 66 00 Faks: 01 230 77 60	Boris Pesjak - predsednik uprave Miha Benčina Klemen Hazabent
29	Factor banka	FB21	12.9.2008	12.9.2008	banka	za izplačilo obveznosti iz obveznic jamči izdajatelj z vsem svojim premoženjem	zagotavljanje nadaljnj rasti obsega poslovanja	7.338.000 EUR	1.000,00 EUR	7.338	6m EURIBOR + 160 b.t.	2.6.2008 2.6.2013 5 let	obresti dvakrat letno, glavnica ob zapadlosti	2.6. 2.12.	Tivolska 48 1000 Ljubljana	Tel: 01 230 66 00 Faks: 01 230 77 60	Boris Pesjak - predsednik uprave Miha Benčina Klemen Hazabent
30	Factor banka	FB22	23.9.2009	25.9.2009	banka	za izplačilo obveznosti iz obveznic jamči izdajatelj z vsem svojim premoženjem	zagotavljanje nadaljnj rasti obsega poslovanja	5.754.000 EUR	1.000,00 EUR	5.754	6m EURIBOR + 475 b.t.	1.6.2009 1.6.2016 7 let	obresti dvakrat letno, glavnica ob zapadlosti	1.6. 1.12.	Tivolska 48 1000 Ljubljana	Tel: 01 230 66 00 Faks: 01 230 77 60	Boris Pesjak - predsednik uprave Miha Benčina Klemen Hazabent
31	FMR	FMR1	29.4.2005	5.5.2005	dejavnost holdingov	za izplačilo obveznosti iz obveznic jamči izdajatelj z vsem svojim premoženjem	bilance	5.000.000 EUR	100 EUR	50.000	4,6%	11.10.2004 11.10.2009 5 let	obresti letno, glavnica ob zapadlosti	11.10.	Arkova 43 5280 Idrija	Tel: 05 377 37 45 Faks: 05 37 225 15	Jurij Kleindienst - predsednik uprave Andrej Kren - član uprave

F4) OBVEZNICE

	Izdajatelj	Trgovalna koda	Datum sprejema	Datum začetka trgovanja	Dejavnost	Zavarovanje terjatev	Namen izdaje obveznice	Nom. vred. izdaje na borzi	Apoenska sestava	Število izdanih obveznic po apoenih	Letna obr. mera	Začetek obrest. in rok zapadlosti	Način odplačevanja	Datum izplač. kuponov	Naslov izdajatelja	Telefon Faks	Direktor Kontaktna oseba
32	KB1909	KBG1	4.10.2007	10.10.2007	finančno poslovanje in upravljanje finančnih naložb družb v skupini	za izplačilo obveznosti iz obveznic jamči izdajatelj z vsem svojim premoženjem	refinanciranje kratkoročnih dolžniških obveznosti izdajatelja do bank	10.000.000 EUR	1.000 EUR	10.000	6m EURIBOR + 125 b.t.	15.12.2006 15.12.2011 5 let	obresti dvakrat letno, glavnica ob zapadlosti	15.6. 15.12.	Ulica Malta 2 34170 Gorica Italija	Tel: +39 0481 32545 Fax: +39 0481 31824	Boris Peric - predsednik upravnega odbora, Luciana Tomšič - podpredsednica upravnega odbora
33	KD Holding	KDH1	2.12.2005	16.12.2005	upravljanje holding družb	obveznice so zavarovane s poroštvom KD Group, finančna družba	refinanciranje vseh obstoječih kreditnih obveznosti izdajatelja do bank, ki so pred izdajo obremenjevale njegovo premoženje, ter tekoče financiranje poslovanja izdajatelja	40.000.000 EUR	100 EUR	400.000	5,45%	25.5.2005 25.5.2015 10 let	obresti letno, glavnica ob zapadlosti	25.5.	Celovška 206, 1000 Ljubljana	Tel: 01 582 67 00 Faks: 01 518 41 00	Matjaž Gantar - direktor Olga Horvat
34	KD Holding	KDH2	27.3.2006	7.4.2006	upravljanje holding družb	obveznice so zavarovane s poroštvom KD Group, finančna družba	financiranje tekočega poslovanja	40.000.000 EUR	100 EUR	400.000	4,85%	25.10.2005 25.10.2015 10 let	obresti letno, glavnica ob zapadlosti	25.10.	Celovška 206, 1000 Ljubljana	Tel: 01 582 67 00 Faks: 01 518 41 00	Matjaž Gantar - direktor Olga Horvat
35	Nova Kreditna banka Maribor	KBM7	21.6.2005	30.6.2005	banka	izdajatelj jamči z vsem svojim premoženjem	obveznice so bile izdane v zaprti izdaji	29.210.300 EUR	417,29 EUR	70.000	4,1%	22.11.2004 22.11.2011 7 let	obresti letno, glavnica ob zapadlosti	22.11.	Vita Kraigherja 4 2505 Maribor	Tel: 02 229 22 90 Faks: 02 25 24 333	Matjaž Kovarič - predsednik uprave Igor Muhič
36	Nova Kreditna banka Maribor	KBM8	21.6.2005	30.6.2005	banka	izdajatelj jamči z vsem svojim premoženjem	obveznice so bile izdane v zaprti izdaji	29.210.300 EUR	417,29 EUR	70.000	3,9%	1.2.2005 1.2.2010 5 let	obresti letno, glavnica ob zapadlosti	1.2.	Vita Kraigherja 4 2505 Maribor	Tel: 02 229 22 90 Faks: 02 25 24 333	Matjaž Kovarič - predsednik uprave Igor Muhič
37	Nova Ljubljanska banka	BDM1	19.9.2008	19.9.2008	banka	izdajatelj jamči z vsem svojim premoženjem	povečanje kapitalske ustreznosti banke	12.500.000 EUR	100 EUR	125.000	6m EURIBOR + 1,40%	24.2.2008 25.2.2013 5 let	obresti dvakrat letno, glavnica ob zapadlosti	24.2. 24.8.	Trg republike 2 1520 Ljubljana	Tel: 01 476 39 00 Faks: 01 252 25 00	Marjan Kramar - predsednik uprave Marko Jernejčič Ana Kastelic
38	Nova Ljubljanska banka	BZ03	22.7.2004	27.7.2004	banka	izdajatelj jamči z vsem svojim premoženjem	kapitalska krepitev banke	5.000.000 EUR	1.000 EUR	5.000	4,5%	10.2.2004 10.2.2011 7 let	obresti letno, glavnica ob zapadlosti	10.2.	Trg republike 2 1520 Ljubljana	Tel: 01 476 39 00 Faks: 01 252 25 00	Marjan Kramar - predsednik uprave Marko Jernejčič Ana Kastelic
39	Nova Ljubljanska banka	NLB11	10.6.2003	18.6.2003	banka	jamči izdajatelj z vsem svojim premoženjem	pridobitev dolgoročnih sredstev in izboljšanje ročnosti in valutne strukture bilance	26.326.000 EUR	1.000 EUR	26.326	5,1%	20.11.2002 20.11.2009 7 let	obresti letno, glavnica ob zapadlosti	20.11.	Trg republike 2 1520 Ljubljana	Tel: 01 476 39 00 Faks: 01 252 25 00	Marjan Kramar - predsednik uprave Marko Jernejčič Ana Kastelic
40	Nova Ljubljanska banka	NLB13	30.10.2003	14.11.2003	banka	jamči izdajatelj z vsem svojim premoženjem	povečanje kapitalske ustreznosti banke	48.962.722 EUR	417,29 EUR	117.335	7,0%	9.6.2003 9.6.2013 10 let	obresti letno, glavnica ob zapadlosti	9.6.	Trg republike 2 1520 Ljubljana	Tel: 01 476 39 00 Faks: 01 252 25 00	Marjan Kramar - predsednik uprave Marko Jernejčič Ana Kastelic
41	Nova Ljubljanska banka	NLB15	25.11.2004	1.12.2004	banka	jamči izdajatelj z vsem svojim premoženjem	zmanjševanje dolge pozicije v tolarjih ter usklajevanje ročnosti aktive in pasive	54.717.569 EUR	417,29 EUR	131.126	4,8%	16.6.2004 16.6.2012 8 let	obresti letno, glavnica ob zapadlosti	16.6.	Trg republike 2 1520 Ljubljana	Tel: 01 476 39 00 Faks: 01 252 25 00	Marjan Kramar - predsednik uprave Marko Jernejčič Ana Kastelic
42	Nova Ljubljanska banka	NLB16	21.6.2005	30.6.2005	banka	jamči izdajatelj z vsem svojim premoženjem	povečanje kapitalske ustreznosti banke	32.363.761 EUR	417,29 EUR	77.557	4,00%	3.11.2004 3.11.2009 5 let	obresti letno, glavnica ob zapadlosti	3.11.	Trg republike 2 1520 Ljubljana	Tel: 01 476 39 00 Faks: 01 252 25 00	Marjan Kramar - predsednik uprave Marko Jernejčič Ana Kastelic
43	Nova Ljubljanska banka	NLB17	21.6.2005	30.6.2005	banka	jamči izdajatelj z vsem svojim premoženjem	povečanje kapitalske ustreznosti banke	42.435.889 EUR	417,29 EUR	101.694	3,85%	1.3.2005 1.3.2011 6 let	obresti letno, glavnica ob zapadlosti	1.3.	Trg republike 2 1520 Ljubljana	Tel: 01 476 39 00 Faks: 01 252 25 00	Marjan Kramar - predsednik uprave Marko Jernejčič Ana Kastelic
44	Nova Ljubljanska banka	NLB18	21.12.2005	29.12.2005	banka	jamči izdajatelj z vsem svojim premoženjem	zmanjševanje obrestnih razmikov v tolarjih in usklajevanja ročnosti aktive in pasive banke	62.593.500 EUR	417,29 EUR	150.000	4,15%	9.6.2005 9.6.2015 10 let	obresti letno, glavnica ob zapadlosti	9.6.	Trg republike 2 1520 Ljubljana	Tel: 01 476 39 00 Faks: 01 252 25 00	Marjan Kramar - predsednik uprave Marko Jernejčič Ana Kastelic
45	Nova Ljubljanska banka	NLB19	21.12.2005	29.12.2005	banka	jamči izdajatelj z vsem svojim premoženjem	zmanjševanje obrestnih razmikov v tolarjih in usklajevanja ročnosti aktive in pasive banke	41.729.000 EUR	417,29 EUR	100.000	4,00%	30.9.2005 30.9.2016 11 let	obresti letno, glavnica ob zapadlosti	30.9.	Trg republike 2 1520 Ljubljana	Tel: 01 476 39 00 Faks: 01 252 25 00	Marjan Kramar - predsednik uprave Marko Jernejčič Ana Kastelic
46	Nova Ljubljanska banka	NLB20	16.8.2006	25.8.2006	banka	jamči izdajatelj z vsem svojim premoženjem	zmanjševanje obrestnih razmikov v tolarjih in usklajevanja ročnosti aktive in pasive banke	23.827.259 EUR	417,29 EUR	57.100	3,75% prva tri leta, nato 6m EURIBOR + 30 b.t.	18.1.2006 18.1.2013 7 let	obresti letno, glavnica ob zapadlosti	18.1. prva tri leta, nato 18.6. in 18.1.	Trg republike 2 1520 Ljubljana	Tel: 01 476 39 00 Faks: 01 252 25 00	Marjan Kramar - predsednik uprave Marko Jernejčič Ana Kastelic
47	Nova Ljubljanska banka	NLB22	8.1.2007	11.1.2007	banka	jamči izdajatelj z vsem svojim premoženjem	vzdrževanje kontinuirane prisotnosti na domačem finančnem trgu in usklajevanje ročnosti aktive in pasive banke	29.894.000 EUR	100 EUR	298.940	6m EURIBOR + 25 b.t.	9.11.2006 9.5.2011 4 leta	obresti letno, glavnica ob zapadlosti	10.7.	Trg republike 2 1520 Ljubljana	Tel: 01 476 39 00 Faks: 01 252 25 00	Marjan Kramar - predsednik uprave Marko Jernejčič Ana Kastelic

F4) OBVEZNICE

	Izdajatelj	Trgovalna koda	Datum sprejema	Datum začetka trgovanja	Dejavnost	Zavarovanje terjatev	Namen izdaje obveznice	Nom. vred. izdaje na borzi	Apoenska sestava	Število izdanih obveznic po apoenih	Letna obr. mera	Začetek obrest. in rok zapadlosti	Način odplačevanja	Datum izplač. kuponov	Naslov izdajatelja	Telefon Faks	Direktor Kontaktno osebo
48	Nova Ljubljanska banka	NLB23	23.11.2007	28.11.2007	banka	jamči izdajatelj z vsem svojim premoženjem	usklajevanje ročnosti aktive in pasive banke ter vzdrževanje ustreznega obsega izdanih lastnih vrednostnih papirjev na finančnih trgih	54.200.000 EUR	1.000 EUR	54.200	3m EURIBOR + 20 b.t.	28.6.2007 28.6.2012 5 let	obresti četrletno, glavnica ob zapadlosti	28.3. 28.6. 28.9. 28.12.	Trg republike 2 1520 Ljubljana	Tel: 01 476 39 00 Faks: 01 252 25 00	Marjan Kramar - predsednik uprave Marko Jernejčič Ana Kastelic
49	Poslovni sistem Mercator	MEO1	31.1.2005	10.2.2005	trgovina, agroživilska industrija, kmetijstvo in gostinska dejavnost	jamči izdajatelj z vsem svojim premoženjem	tekoče financiranje poslovanja predvsem financiranje investicij v osnovna sredstva (izgradnja novih trgovskih objektov ter posodobljanje maloprodajne mreže), ter refinanciranje oziroma odplačila zapadlih glavnih nekaterih obstoječih kratkoročnih in dolgo	36.540.000 EUR	100 EUR	365.400	4,8%	27.9.2004 27.9.2011 7 let	obresti letno, glavnica ob zapadlosti	27.9.	Dunajska cesta 107 1000 Ljubljana	Tel: 01 560 10 00 Faks: 01 568 21 00	Žiga Debeljak - predsednik uprave Mateja Jesenek - članica uprave Vera Aljančič Faleš - članica uprave Peter Zavri - član uprave
50	Poštna banka Slovenije	PBS6	8.7.2005	21.7.2005	banka	obveznice niso posebej zavarovane, za obveznosti iz obveznic jamči izdajatelj z vsem svojim premoženjem	izdajatelj izdaja obveznice z namenom zagotovitve dolgoročnih virov sredstev	4.172.900 EUR	417,29 EUR	10.000	4,7%	30.9.2004 30.9.2011 7 let	obresti letno, glavnica ob zapadlosti	30.9.	Ulica Vita Kraigherja 5 2000 Maribor	Tel: 02 228 82 02 Faks: 02 228 82 03	mag. Drago Pišek - predsednik uprave
51	Poštna banka Slovenije	PBS7	8.7.2005	21.7.2005	banka	obveznice niso posebej zavarovane, za obveznosti iz obveznic jamči izdajatelj z vsem svojim premoženjem	izdajatelj izdaja obveznice z namenom zagotovitve dolgoročnih virov sredstev	16.691.600 EUR	417,29 EUR	40.000	4,4%	6.12.2004 6.12.2012 8 let	obresti letno, glavnica ob zapadlosti	6.12.	Ulica Vita Kraigherja 5 2000 Maribor	Tel: 02 228 82 02 Faks: 02 228 82 03	mag. Drago Pišek - predsednik uprave
52	Poteza naložbe	PNO1	23.9.2004	29.9.2004	podjetniško in poslovno svetovanje	obveznice niso posebej zavarovane, za obveznosti iz obveznic jamči izdajatelj z vsem svojim premoženjem	optimizacija strukture virov sredstev ter pridobitev dolgoročnih finančnih virov za izpeljavo projektov, določenih v strategiji	10.000.000 EUR	100 EUR	100.000	5,25%	15.11.2003 15.11.2011 8 let	obresti in glavnica polletno, 3-letni moratorij na izplačilo glavnice	15.5. 15.11.	Železna cesta 18 1000 Ljubljana	Tel: 01 307 07 00 Fax: 01 307 07 01	Drago Simčič - direktor
53	Poteza Skupina	PSN1	4.12.2008	8.12.2008	holding	obveznice niso posebej zavarovane, za obveznosti iz obveznic jamči izdajatelj z vsem svojim premoženjem	financiranje širitvenih projektov odvisnih družb	15.415.000 EUR	1.000 EUR	15.415	7,50%	1.10.2008 1.10.2011 3 leta	obresti dvakrat letno, glavnica ob zapadlosti	1.4. 1.10.	Železna cesta 18 1000 Ljubljana	Tel: 01 30 70 800 Faks: 01 30 70 801	Branko Drobnak - predsednik uprave
54	Probanka Maribor	PRB7	29.4.2004	5.5.2004	banka	izdajatelj jamči z vsem svojim premoženjem	obveznice so bile izdane v zaprti izdaji	12.000.000 EUR	100 EUR	120.000	5,20%	8.12.2003 8.12.2010 7 let	obresti letno, glavnica ob zapadlosti	8.12.	Svetozarevska 12 2000 Maribor	Tel: 02 25 20 500 Faks: 02 25 20 560	Romana Pajenk - generalna direktorica Tine Murn - stiki z javnostmi
55	Probanka Maribor	PRB8	2.3.2007	7.3.2007	banka	izdajatelj jamči z vsem svojim premoženjem	pridobitev kvalitetnih dolgoročnih virov	9.200.000 EUR	100 EUR	92.000	4,00%	5.10.2006 10.10.2012 6 let	obresti letno, glavnica ob zapadlosti	10.10.	Svetozarevska 12 2000 Maribor	Tel: 02 25 20 500 Faks: 02 25 20 560	Romana Pajenk - generalna direktorica Tine Murn - stiki z javnostmi
56	Probanka Maribor	PRB9	11.4.2008	16.4.2008	banka	za obveznosti iz obveznic jamči izdajatelj z vsem svojim premoženjem	pridobitev kvalitetnih dolgoročnih virov za ohranjanje kapitalne ustreznosti banke	25.000.000 EUR	100 EUR	250.000	3m EURIBOR + 1,5% (2,7 po 10. letih)	15.10.2007 brez dospelja	obresti 4 krat letno, glavnica ob odpoklicu	15.1. 15.4. 15.10.	Svetozarevska 12 2000 Maribor	Tel: 02 25 20 500 Faks: 02 25 20 578	Romana Pajenk - generalna direktorica Tine Murn - stiki z javnostmi
57	Probanka Maribor	PRB10	23.12.2008	30.12.2008	banka	izdajatelj jamči z vsem svojim premoženjem	pridobitev dolgoročnih virov za uresničevanje naložbene politike banke	30.000.000 EUR	1.000 EUR	30.000	6,10%	12.5.2008 12.5.2015 7 let	obresti letno, glavnica ob zapadlosti	12.5.	Svetozarevska 12 2000 Maribor	Tel: 02 25 20 500 Faks: 02 25 20 560	Romana Pajenk - generalna direktorica Tine Murn - stiki z javnostmi
58	Republika Slovenija	RS18	10.5.2000	15.5.2000	država	terjatve iz obveznic niso zavarovane in za izpolnitev odgovarja izključno Republika Slovenija kot dolžnik	financiranje proračuna Republike Slovenije	45.016.600 EUR	100 EUR	450.166	6,0%	26.4.2000 26.4.2010 10 let	obresti letno, glavnica ob zapadlosti	26.4.	Ministrstvo za finance Župančičeva 3 1000 Ljubljana	Tel: 01 369 66 00 Faks: 01 369 66 09	Stanislava Zadravec C.
59	Republika Slovenija	RS21	4.11.2002	18.11.2002	država	terjatve iz obveznic niso zavarovane in za izpolnitev odgovarja izključno Republika Slovenija kot dolžnik	plačilo odškodnine za zaplenjeno premoženje zaradi razveljavitve kazni zaplembe premoženja	57.839.908 EUR	41,73 EUR	1.386.051	1% + TOM	1.2.2001 1.3.2015 14 let	obresti in glavnica letno	1.3.	Ministrstvo za finance Župančičeva 3 1000 Ljubljana	Tel: 01 369 66 00 Faks: 01 369 66 09	Stanislava Zadravec C.
60	Republika Slovenija	RS23	15.2.2001	20.2.2001	država	terjatve iz obveznic niso zavarovane in za izpolnitev odgovarja izključno Republika Slovenija kot dolžnik	financiranje proračuna Republike Slovenije	40.000.000 EUR	100 EUR	400.000	6,0%	13.2.2001 14.2.2011 10 let	obresti letno, glavnica ob zapadlosti	13.2.	Ministrstvo za finance Župančičeva 3 1000 Ljubljana	Tel: 01 369 66 00 Faks: 01 369 66 09	Stanislava Zadravec C.
61	Republika Slovenija	RS26	17.10.2001	14.6.2001	država	terjatve iz obveznic niso zavarovane in za izpolnitev odgovarja izključno Republika Slovenija kot dolžnik	financiranje proračuna Republike Slovenije	49.976.500 EUR	100 EUR	499.765	5%	1.6.2001 1.6.2011 10 let	obresti letno, glavnica ob zapadlosti	1.6.	Ministrstvo za finance Župančičeva 3 1000 Ljubljana	Tel: 01 369 66 00 Faks: 01 369 66 09	Stanislava Zadravec C.
62	Republika Slovenija	RS29	18.1.2002	25.1.2002	država	terjatve iz obveznic niso zavarovane in za izpolnitev odgovarja izključno Republika Slovenija kot dolžnik	financiranje proračuna Republike Slovenije in ali potreb upravljanja z državnim dolgom	55.000.000 EUR	100 EUR	550.000	5,375%	15.01.2002 15.1.2012 10 let	obresti letno, glavnica ob zapadlosti	15.1.	Ministrstvo za finance Župančičeva 3 1000 Ljubljana	Tel: 01 369 66 00 Faks: 01 369 66 09	Stanislava Zadravec C.

F4) OBVEZNICE

	Izdajatelj	Trgovalna koda	Datum sprejema	Datum začetka trgovanja	Dejavnost	Zavarovanje terjatev	Namen izdaje obveznice	Nom. vred. izdaje na borzi	Apoenska sestava	Število izdanih obveznic po apoenih	Letna obr. mera	Začetek obrest. in rok zapadlosti	Način odplačevanja	Datum izplač. kuponov	Naslov izdajatelja	Telefon Faks	Direktor Kontaktne osebe
63	Republika Slovenija	RS32	18.1.2002	25.1.2002	država	terjatve iz obveznic niso zavarovane in za izpolnitev odgovarja izključno Republika Slovenija kot dolžnik	upravljanje z državnim dolgom zamenjava za obveznice RS151095M	23.865.500 EUR	100 EUR	238.655	5,375%	15.01.2002 15.1.2012 10 let	obresti letno, glavnica ob zapadlosti	15.1.	Ministrstvo za finance Župančičeva 3 1000 Ljubljana	Tel: 01 369 66 00 Faks: 01 369 66 09	Stanislava Zadavec C.
64	Republika Slovenija	RS33	2.4.2002	9.4.2002	država	terjatve iz obveznic niso zavarovane in za izpolnitev odgovarja izključno Republika Slovenija kot dolžnik	prevzem obveznosti Slovenskih železarn	127.166.004 EUR	511,29 EUR	248.716	8,0%	1.1.2002 31.12.2022 20 let	obresti štirikrat letno, glavnica ob zapadlosti	20.01. 20.04. 20.07. 20.10.	Ministrstvo za finance Župančičeva 3 1000 Ljubljana	Tel: 01 369 66 00 Faks: 01 369 66 09	Stanislava Zadavec C.
65	Republika Slovenija	RS38	24.4.2002	30.4.2002	država	terjatve iz obveznic niso zavarovane in za izpolnitev odgovarja izključno Republika Slovenija kot dolžnik	financiranje proračuna Republike Slovenije in ali potreb upravljanja z državnim dolgom	68.847.000 EUR	100 EUR	688.470	5,625%	19.4.2002 19.4.2017 15 let	obresti letno, glavnica ob zapadlosti	19.4.	Ministrstvo za finance Župančičeva 3 1000 Ljubljana	Tel: 01 369 66 00 Faks: 01 369 66 09	Stanislava Zadavec C.
66	Republika Slovenija	RS44	26.11.2002	29.11.2002	država	terjatve iz obveznic niso zavarovane in za izpolnitev odgovarja izključno Republika Slovenija kot dolžnik	upravljanje z državnim dolgom zamenjava za obveznice serije RS151095 od vključno G do vključno T	4.443.536 EUR	41,73 EUR	106.483	6,65%	8.11.2002 8.11.2012 10 let	obresti letno, glavnica ob zapadlosti	8.11.	Ministrstvo za finance Župančičeva 3 1000 Ljubljana	Tel: 01 369 66 00 Faks: 01 369 66 09	Stanislava Zadavec C.
67	Republika Slovenija	RS48	5.12.2002	10.12.2002	država	terjatve iz obveznic niso zavarovane in za izpolnitev odgovarja izključno Republika Slovenija kot dolžnik	financiranje potreb proračuna Republike Slovenije in/ali potreb upravljanja z državnim dolgom	56.465.200 EUR	100 EUR	564.652	4,75%	2.12.2002 2.12.2012 10 let	obresti letno, glavnica ob zapadlosti	2.12.	Ministrstvo za finance Župančičeva 3 1000 Ljubljana	Tel: 01 369 66 00 Faks: 01 369 66 09	Stanislava Zadavec C.
68	Republika Slovenija	RS49	17.1.2003	22.1.2003	država	terjatve iz obveznic niso zavarovane in za izpolnitev odgovarja izključno Republika Slovenija kot dolžnik	izdane zaradi zamenjave obveznic RS4E, izdanih na podlagi uredbe o izdaji obveznic RS za prevzete obveznosti do bank iz neizplačanih deviznih vlog	29.632.020 EUR	380 EUR	77.979	4,75%	10.1.2003 10.1.2022 19 let	obresti letno, glavnica ob zapadlosti	10.1.	Ministrstvo za finance Župančičeva 3 1000 Ljubljana	Tel: 01 369 66 00 Faks: 01 369 66 09	Stanislava Zadavec C.
69	Republika Slovenija	RS50	5.3.2003	11.3.2003	država	terjatve iz obveznic niso zavarovane in za izpolnitev odgovarja izključno Republika Slovenija kot dolžnik	financiranje potreb proračuna RS in/ali potreb upravljanja z državnim dolgom	48.527.000 EUR	100 SIT	485.270	4,50%	24.2.2003 24.2.2013 10 let	obresti letno, glavnica ob zapadlosti	24.2.	Ministrstvo za finance Župančičeva 3 1000 Ljubljana	Tel: 01 369 66 00 Faks: 01 369 66 09	Stanislava Zadavec C.
70	Republika Slovenija	RS53	14.4.2003	17.4.2003	država	terjatve iz obveznic niso zavarovane in za izpolnitev odgovarja izključno Republika Slovenija kot dolžnik	financiranje potreb proračuna RS in/ali potreb upravljanja z državnim dolgom	79.290.900 EUR	100 EUR	792.909	4,875%	8.4.2003 8.4.2018 15 let	obresti letno, glavnica ob zapadlosti	8.4.	Ministrstvo za finance Župančičeva 3 1000 Ljubljana	Tel: 01 369 66 00 Faks: 01 369 66 09	Stanislava Zadavec C.
71	Republika Slovenija	RS54	23.10.2003	29.10.2003	država	terjatve iz obveznic niso zavarovane in za izpolnitev odgovarja izključno Republika Slovenija kot dolžnik	financiranje potreb proračuna RS in/ali potreb upravljanja z državnim dolgom	76.295.376 EUR	41,73 EUR	1.828.310	5,75%	15.10.2003 15.10.2013 10 let	obresti letno, glavnica ob zapadlosti	15.10.	Ministrstvo za finance Župančičeva 3 1000 Ljubljana	Tel: 01 369 66 00 Faks: 01 369 66 09	Stanislava Zadavec C.
72	Republika Slovenija	RS57	23.3.2004	29.3.2004	država	terjatve iz obveznic niso zavarovane in za izpolnitev odgovarja izključno Republika Slovenija kot dolžnik	financiranje potreb proračuna RS in/ali potreb upravljanja z državnim dolgom	259.697.224 EUR	41,73 EUR	6.223.274	4,875%	15.3.2004 15.10.2014 10 let	obresti letno, glavnica ob zapadlosti	15.10.	Ministrstvo za finance Župančičeva 3 1000 Ljubljana	Tel: 01 369 66 00 Faks: 01 369 66 09	Stanislava Zadavec C.
73	Republika Slovenija	RS59	24.1.2005	2.2.2005	država	terjatve iz obveznic niso zavarovane in za izpolnitev odgovarja izključno Republika Slovenija kot dolžnik	financiranje potreb proračuna RS in/ali potreb upravljanja z državnim dolgom	1.066.332.031 EUR	41,73 EUR	25.553.128	4,0%	17.2.2005 17.2.2016 11 let	obresti letno, glavnica ob zapadlosti	17.2.	Ministrstvo za finance Župančičeva 3 1000 Ljubljana	Tel: 01 369 66 00 Faks: 01 369 66 09	Stanislava Zadavec C.
74	Republika Slovenija	RS60	4.4.2005	14.4.2005	država	terjatve iz obveznic niso zavarovane in za izpolnitev odgovarja izključno Republika Slovenija kot dolžnik	financiranje potreb proračuna RS in/ali potreb upravljanja z državnim dolgom	368.623.416 EUR	41,73 EUR	8.833.535	3,5%	31.3.2005 31.3.2010 5 let	obresti letno, glavnica ob zapadlosti	31.3.	Ministrstvo za finance Župančičeva 3 1000 Ljubljana	Tel: 01 369 66 00 Faks: 01 369 66 09	Stanislava Zadavec C.
75	Republika Slovenija	RS61	12.1.2006	24.1.2006	država	terjatve iz obveznic niso zavarovane in za izpolnitev odgovarja izključno Republika Slovenija kot dolžnik	financiranje potreb proračuna RS in/ali potreb upravljanja z državnim dolgom	328.861.569 EUR	41,73 EUR	7.880.699	3,25%	23.1.2006 23.1.2011 5 let	obresti letno, glavnica ob zapadlosti	23.1.	Ministrstvo za finance Župančičeva 3 1000 Ljubljana	Tel: 01 369 66 00 Faks: 01 369 66 09	Stanislava Zadavec C.
76	Republika Slovenija	RS62	12.1.2006	24.1.2006	država	terjatve iz obveznic niso zavarovane in za izpolnitev odgovarja izključno Republika Slovenija kot dolžnik	financiranje potreb proračuna RS in/ali potreb upravljanja z državnim dolgom	390.540.053 EUR	41,73 EUR	9.358.736	3,5%	23.3.2005 23.3.2017 12 let	obresti letno, glavnica ob zapadlosti	23.3.	Ministrstvo za finance Župančičeva 3 1000 Ljubljana	Tel: 01 369 66 00 Faks: 01 369 66 09	Stanislava Zadavec C.

F4) OBVEZNICE

Izdajatelj	Trgovalna koda	Datum sprejema	Datum začetka trgovanja	Dejavnost	Zavarovanje terjatev	Namen izdaje obveznice	Nom. vred. izdaje na borzi	Apoenska sestava	Število izdanih obveznic po apoenih	Letna obr. mera	Začetek obrest. in rok zapadlosti	Način odplačevanja	Datum izplač. kuponov	Naslov izdajatelja	Telefon Faks	Direktor Kontaktna oseba	
77	Republika Slovenija	RS63	7.2.2008	7.2.2008	država	terjatve iz obveznic niso zavarovane in za izpolnitev odgovarja izključno Republika Slovenija kot dolžnik	financiranje potreb proračuna RS in/ali potreb upravljanja z državnim dolgom	1.000.000.000 EUR	1.000,00 EUR	1.000.000	4,375%	6.2.2008 6.2.2019 11 let	obresti letno, glavnica ob zapadlosti	6.2.	Ministrstvo za finance Župančičeva 3 1000 Ljubljana	Tel: 01 369 66 00 Faks: 01 369 66 09	Stanislava Zadavec C.
78	Republika Slovenija	RS64	30.1.2009	6.2.2009	država	terjatve iz obveznic niso zavarovane in za izpolnitev odgovarja izključno Republika Slovenija kot dolžnik	financiranje potreb proračuna RS in/ali potreb upravljanja z državnim dolgom	1.000.000.000 EUR	1.000,00 EUR	1.000.000	4,25%	5.2.2009 5.2.2012 3 leta	obresti letno, glavnica ob zapadlosti	5.2.	Ministrstvo za finance Župančičeva 3 1000 Ljubljana	Tel: 01 369 66 00 Faks: 01 369 66 10	Stanislava Zadavec C.
79	Republika Slovenija	RS65	27.3.2009	3.4.2009	država	terjatve iz obveznic niso zavarovane in za izpolnitev odgovarja izključno Republika Slovenija kot dolžnik	financiranje potreb proračuna RS in/ali potreb upravljanja z državnim dolgom	1.500.000.000 EUR	1.000,00 EUR	1.500.000	4,375%	2.4.2009 2.4.2014 5 let	obresti letno, glavnica ob zapadlosti	2.4.	Ministrstvo za finance Župančičeva 3 1000 Ljubljana	Tel: 01 369 66 00 Faks: 01 369 66 10	Stanislava Zadavec C.
80	Republika Slovenija	RS66	7.9.2009	10.9.2009	država	terjatve iz obveznic niso zavarovane in za izpolnitev odgovarja izključno Republika Slovenija kot dolžnik	financiranje potreb proračuna RS in/ali potreb upravljanja z državnim dolgom	1.500.000.000 EUR	1.000,00 EUR	1.500.000	4,625%	9.9.2009 9.9.2024 15 let	obresti letno, glavnica ob zapadlosti	9.9.	Ministrstvo za finance Župančičeva 3 1000 Ljubljana	Tel: 01 369 66 00 Faks: 01 369 66 10	Stanislava Zadavec C.
81	Sip, strojna industrija	SIPBE	13.6.2000	19.6.2000	proizvodnja traktorjev ter drugih kmetijskih, gozdarskih in obdelovalnih strojev	terjatve so zavarovane z vknjižbo zastavne pravice in zaznambo izvršljivosti terjatve na nepremičnem premoženju družbe, vpisanem pri vložku 194 k.o. Šempeter, in sicer v korist Slovenske razvojne družbe, ocenjena vrednost nepremičnin ki so predmet zavarov	za potrebe finančnega prestrukturiranja in za financiranje nujnih novih investicij	1.763.985 EUR	102,26 EUR	17.250	6%	15.10.1999 15.10.2009 10 let	obresti in glavnica polletno, 5 letni moratorij na izplačilo glavnice	15.4. 15.10.	Juhartova 2 3311 Šempeter v Savinjski dolini	Tel: 03 703 85 00 Faks: 03 703 86 81	Janez Širovnik - generalni direktor
82	Slovenska izvozna in razvojna banka	SI01	19.12.2008	24.12.2008	banka za spodbujanje izvoza in razvoja	jamči družba s celotnim svojim premoženjem, Republika Slovenija na podlagi 13. člena ZSIRB odgovarja za obveznosti izdajatelja, ki nastanejo zaradi izdaje dolžniških VP	zagotovitev dolgoročnih virov za namene financiranja skladne z ZSIRB	500.000.000 EUR	100.000,00 EUR	5.000	6m EURIBOR + 100 b.t.	23.10.2008 23.10.2011 3 leta	obresti dvakrat letno, glavnica ob zapadlosti	23.6. 23.12.	Josipine Turnograjske 6, 1000 Ljubljana	Tel: 01 20 07 500 Faks: 01 20 07 575	mag. Sibil Svilan - predsednik
83	Slovenska odškodninska družba	SOS2E	27.3.1997	7.4.1997	poravnava obveznosti po zakonu o denacionalizaciji, zakonu o zadrugeth in drugih predpisih, ki urejajo denacionalizacijo premoženja	jamči družba s celotnim svojim premoženjem	poravnava obveznosti denacionalizacijskim upravičencem	811.577.696 EUR	51,13 EUR	15.872.828	6%	1.6.1996 1.6.2016 20 let	obresti in glavnica polletno, 8 letni moratorij na odplačilo glavnice	1.6. 1.12.	Mala ulica 5, p.p. 139 1001 Ljubljana	Tel: 01 300 91 13 Faks: 01 300 91 11	Tomaž Kuntarič - direktor Kaja Špihar
84	Stanovanjski sklad Republike Slovenije	SSR1E	11.4.1996	4.7.1996	stanovanjski sklad	jamči izdajatelj z vsem svojim premoženjem neomejeno	povečanje razpoložljivih sredstev za zadovoljevanje potreb državljanov, kupcev stanovanj	3.628.440 EUR	51,13 EUR	70.965	6,0%	1.11.1995 1.11.2010 15 let	obresti in glavnica polletno	1.5. 31.10.	Pojanska c. 31 1000 Ljubljana	Tel: 01 471 05 00 Faks: 01 471 05 03	Primož Pirc - predsednik uprave Biserka Prošek Darja Fišer
85	Stanovanjski sklad Republike Slovenije	SSR3	21.5.2001	28.5.2001	stanovanjski sklad	jamči Stanovanjski sklad RS, javni sklad, neomejeno z vsem svojim namenskim premoženjem	povečanje razpoložljivih sredstev za zadovoljevanje potreb državljanov, kupcev stanovanj	8.345.800 EUR	417,29 EUR	20.000	TOM + 6,10%	5.1.2001 5.1.2011 10 let	obresti in glavnica polletno	5.1. 6.7.	Pojanska c. 31 1000 Ljubljana	Tel: 01 471 05 00 Faks: 01 471 05 03	Primož Pirc - predsednik uprave Biserka Prošek Darja Fišer
86	Zavarovalnica Triglav	ZT01	24.5.2004	2.6.2004	opravljanje zavarovalniht poslov	jamči izdajatelj z vsem svojim premoženjem neomejeno		30.000.000 EUR	1.000 EUR	30.000	5,125%	20.10.2003 20.10.2013 10 let	obresti letno, glavnica ob zapadlosti	20.10.	Miklošičeva 19 1000 Ljubljana	Tel: 01 474 72 00 faks: 01 432 63 02	mag. Andrej Kocič - predsednik uprave

F4) VZAJEMNI SKLADI

Vzajemni sklad	Trgovalna koda	Vrsta sklada	Kotacija	Datum sprejema	Datum začetka trgovanja	Naložbena politika vzajemnega sklada	Prvi enotni tečaj *	Št. kuponov na org. trgu ob začetku trgovanja	Št. kuponov na org. trgu konec meseca	Naslov izdajatelja	Telefon Faks	DZU, ki upravlja VS	Direktor DZU Kontaktne osebe
1 Infond Global	INDGL	aktivni vzajemni sklad	Osnovna	10.10.2008	10.10.2008	Uravnoveženo investiranje v lastniške in dolžniške vrednostne papirje, ko so ocenjeni kot tržno podcenjeni oz. z visoko bonitetno oceno in primerno likvidni. Panožno in geografsko portfelj ni omejen.	10,09 EUR	8.713.540	6.261.264	Ulica Vita Kraigherja 5 2000 Maribor	Tel: 02 229 20 80 Faks: 02 229 27 96	KBM Infond, DZU, d.d.	Stanko Brglez - predsednik uprave
2 Infond Dynamic	INDDY	aktivni vzajemni sklad	Osnovna	24.10.2008	24.10.2008	Investiranje v pretežno lastniške vrednostne papirje, ko so ocenjeni kot tržno podcenjeni in primerno likvidni. Panožno in geografsko portfelj ni omejen.	3,90 EUR	5.484.440	5.035.175	Ulica Vita Kraigherja 5 2000 Maribor	Tel: 02 229 20 80 Faks: 02 229 27 96	KBM Infond, DZU, d.d.	Stanko Brglez - predsednik uprave
3 MP-BALKAN.SI	MPBL	aktivni vzajemni sklad	Osnovna	21.11.2006	24.11.2006	Kapitalski trgi Slovenije, Hrvaške, Bosne in Hercegovine, Srbije in Črne Gore, Makedonije, Bolgarije, Romunije, Grčije in Turčije	62,36 EUR	82.689	362.121	Gradnikove brigade 11 1000 Ljubljana	Tel: 01 587 47 77 Faks: 01 587 47 70	Medvešek Pušnik DZU, d.d.	Natalija Stošički - predsednica uprave DZU
4 MP-EUROSTOCK.SI, indeksni vzajemni sklad	MPEU	indeksni vzajemni sklad	Osnovna	8.6.2006	16.6.2006	Sledi indeksu MP-Eurostock. Osnovni kriterij za določanje cenovnega indeksa je višina izplačanih dividend v velikih evropskih delniških družbah.	5,47 EUR	728.413	1.004.059	Gradnikove brigade 11 1000 Ljubljana	Tel: 01 587 47 77 Faks: 01 587 47 70	Medvešek Pušnik DZU, d.d.	Natalija Stošički - predsednica uprave DZU
5 PB Biotech Index	PBDBI	indeksni vzajemni sklad	Plus	17.6.2008	23.6.2008	Sledi indeksu PB Biotech Index	0,963 EUR	663.529	268.092	Trg Leona Štuklja 12, 2000 Maribor	Tel: 02 252 08 00 Fax: 02 252 08 29	Probanka upravljanje premoženja, d.o.o.	Jože Dover - predsednik uprave DZU
6 PB Uranium Index	PBDUI	indeksni vzajemni sklad	Plus	17.6.2008	23.6.2008	Sledi indeksu PB Uranium Index	0,982 EUR	806.137	531.756	Trg Leona Štuklja 12, 2000 Maribor	Tel: 02 252 08 00 Fax: 02 252 08 29	Probanka upravljanje premoženja, d.o.o.	Jože Dover - predsednik uprave DZU
7 Probanka globalni naložbeni sklad	PBGS	aktivni vzajemni sklad	Osnovna	21.11.2006	24.11.2006	Naložbe v delnice močno razpršene globalno, kakor tudi po različnih gospodarskih panogah, naložbe v obveznice pa še v državne in podjetniške obveznice. Orientacija tako na razvite, kot tudi na nerazvite trge po vsem svetu.	0,710 EUR	142.885.835	62.936.257	Trg Leona Štuklja 12, 2000 Maribor	Tel: 02 252 08 00 Fax: 02 252 08 29	Probanka upravljanje premoženja, d.o.o.	Jože Dover - predsednik uprave DZU

* Enotni tečaj prvega trgovalnega dne je preračunan na podlagi tečaja Banke Slovenije na ta dan

F5) INVESTICIJSKE DRUŽBE

	Investicijska družba	Trgovalna koda	Razred delnic	Datum sprejema	Datum začetka trgovanja	Sestava kapitala	Enotni tečaj prvega trgovalnega dne *	Nom. vred. delnice	Št. delnic na org. trgu	Dividenda za leto 2007 oz. 2008	Datum brez upravičenja do dividende	Naslov izdajatelja	Telefon Faks	DZU, ki upravlja ID	Direktor DZU in ID Kontaktne osebe
1	KD ID, delniška ID	KDIR	redne imenske	1.2.2001	9.2.2001	9.181.542 rednih delnic	0,341 EUR	1 kos	9.181.542	2,90 EUR	9.5.2008	Celovška 206 Ljubljana	Tel: 01 582 67 00 Faks: 01 518 40 88	KD Skladi, družba za upravljanje, d.o.o.	dr. Peter Groznik - direktor DZU in ID
2	NFD 1 DELNIŠKI INVESTICIJSKI SKLAD	NF1N	redne imenske	23.10.1998	26.10.1998	160.580.300 rednih kosovnih delnic	0,399 EUR	1 kos	160.580.300	0,07 EUR	17.8.2009	Trdinova 4 1000 Ljubljana	Tel: 01 434 10 00 Faks: 01 431 11 09	Nacionalna finančna družba za upravljanje investicijskih skladov, d. o. o.	Stanislav Valant - direktor DZU Roman Ambrož - direktor ID Lenka Dominko
3	KRONA SENIOR, investicijska družba prilagodljive sestave naložb	SNOG	redne imenske	8.12.1998	8.12.1998	6.895.504 rednih kosovnih delnic	0,135 EUR	1 kos	6.895.504	1,39 EUR	27.7.2008	Štefanova 13 a 1000 Ljubljana	Tel: 01 24 14 162 Fax: 01 24 14 168	DUS Krona, d.o.o.	Urban Belič in Ivan Pajek - člana uprave DZU Janez Pajek
4	ZVON ENA ID, delniška investicijska družba	ZVIR	redne imenske	11.11.2003	24.11.2003	2.277.577 rednih kosovnih delnic	9,34 EUR	1 kos	2.277.577	0,21 EUR	2.9.2009	Slovenska 17 2000 Maribor	Tel: 05 908 05 50 Faks: 05 908 05 52	Krekova družba, d o.o.	Roza Mlakar Kukovič - direktorica DZU

* Enotni tečaj prvega trgovalnega dne je preračunan na podlagi tečaja Banke Slovenije na ta dan. Tečaj prvega trgovalnega dne deljen z 10 zaradi spremembe nominalne vrednosti delnic leta 1999; pri delnicah, ki so kotirale pred julijem 1999.