



## MESEČNE STATISTIKE LJUBLJANSKE BORZE FEBRUAR 2011 Letnik XVII, št. 02/11

### PROMET

Tržni segment	Promet v 000 EUR	Količina	Število poslov
Delnice	49.843	1.992.985	9.379
Prva kotacija	39.980	1.072.655	5.866
Standardna kotacija	8.823	488.377	1.096
Vstopna kotacija	1.040	431.953	2.417
Obveznice	5.485	84.316	244
Investicijski kuponi	639	406.797	790
Osnovna kotacija	639	406.797	790
Delnice investicijskih družb	4.374	1.932.812	1.326
Kratkoročni VP	0	0	0
<b>SKUPAJ PREKO BTS</b>	<b>60.341</b>	<b>4.416.910</b>	<b>11.739</b>

### VELIKOST TRGA

Tržni segment	Tržna kapitalizacija v mio EUR	Število izdaj	Število izdajateljcev
Delnice	6.555	72	70
Prva kotacija	4.528	8	8
Standardna kotacija	1.369	17	17
Vstopna kotacija	657	47	45
Obveznice	14.182	74	20
Investicijski kuponi	105	4	3
Osnovna kotacija	105	4	3
Delnice investicijskih družb	165	2	2
<b>SKUPAJ</b>	<b>21.007</b>	<b>152</b>	<b>85</b>

### PROMET PO MESECIH LOČENO PO TRGIH V 000 EUR - DELNICE

	Organizirani trg			Izvenborzne transakcije*
	Navadni posli	Posli s svežnji		
feb.10	17.241	12.625		28.333
mar.10	37.092	7.485		32.033
apr.10	22.081	5.734		71.426
maj.10	26.829	2.479		46.889
jun.10	22.408	6.046		68.151
jul.10	16.049	1.851		45.851
avg.10	19.451	3.461		89.012
sep.10	25.026	4.543		46.033
okt.10	24.872	3.538		53.012
nov.10	27.241	1.256		47.661
dec.10	25.862	19.676		46.841
jan.11	27.703	6.064		36.681
feb.11	21.475	28.368		62.921

\* ocena prometa poslov izven borze s tržnimi VP na podlagi prekinjibz KDD in njihovih povprečnih tečajev v mesecu ter borzi javljenih poslov.

### PRVA KOTACIJA DELNICE

	Promet v 000 EUR	Število poslov	Tržna kapitalizacija v mio EUR
GORENJE	2.970	433	197
INTEREUROPA	98	125	28
KRKA	12.915	3.100	2.165
LUKA KOPER	485	337	211
MERCATOR	16.528	417	603
NOVA KREDITNA BANKA MARIBOR	4.574	674	266
PETROL	927	391	511
TELEKOM SLOVENIJE	1.483	389	547
<b>SKUPAJ</b>	<b>39.980</b>	<b>5.866</b>	<b>4.528</b>

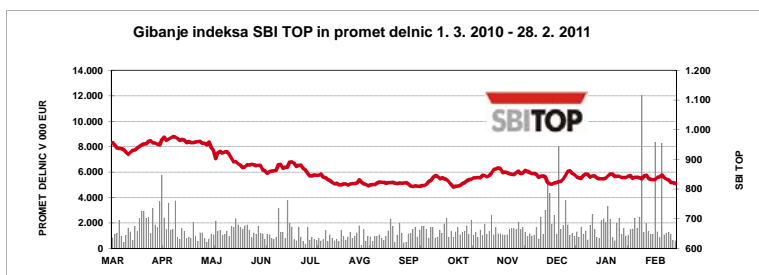
### PROMET PO MESECIH LOČENO PO TRGIH V 000 EUR - OSTALI VP

	Organizirani trg			Izvenborzne transakcije*
	Navadni posli	Posli s svežnji		
feb.10	5.588	4.801		656.748
mar.10	6.736	14.715		1.969.310
apr.10	7.790	1.355		711.245
maj.10	9.679	422		812.690
jun.10	4.913	9.575		932.145
jul.10	3.904	9.505		693.871
avg.10	7.017	7.202		1.142.150
sep.10	3.294	7.548		904.732
okt.10	4.201	1.074		844.919
nov.10	4.087	151		1.280.681
dec.10	4.389	2.608		810.021
jan.11	4.998	9.649		1.765.008
feb.11	5.055	5.442		657.267

\* ocena prometa poslov izven borze s tržnimi VP na podlagi prekinjibz KDD in njihovih povprečnih tečajev v mesecu ter borzi javljenih poslov.

### DONOSNOST BORZNIH INDEKSOV

Indeks	Mesečna donosnost (28.2.2011 / 31.1.2011)	Donosnost v letu (28.2.2011 / 31.12.2010)	Tekoča donosnost (28.2.2011 / 28.2.2010)
Slovenski Blue-Chip indeks (SBI TOP)	-2,01%	-3,71%	-14,71%
CEESEGE Composite EUR	0,04%	2,30%	11,90%





#### IZDAJATELJ

Ljubljanska borza, d. d., Ljubljana  
Slovenska 56  
1000 Ljubljana

#### DODATNE INFORMACIJE

Elektronska pošta:	<a href="mailto:info@ljse.si">info@ljse.si</a>
Telefon:	(01) 47-10-211 (01) 47-10-205
Kontaktne osebe:	Nataša Žabkar, Hermina Pantner
E-pošta:	<a href="mailto:natasa.zabkar@ljse.si">natasa.zabkar@ljse.si</a> <a href="mailto:hermina.pantner@ljse.si">hermina.pantner@ljse.si</a>

#### STATISTIKE V ELEKTRONSKI OBLIKI:

<http://www.ljse.si/cgi-bin/ive.cgi?doc=975>



---

---

## KAZALO

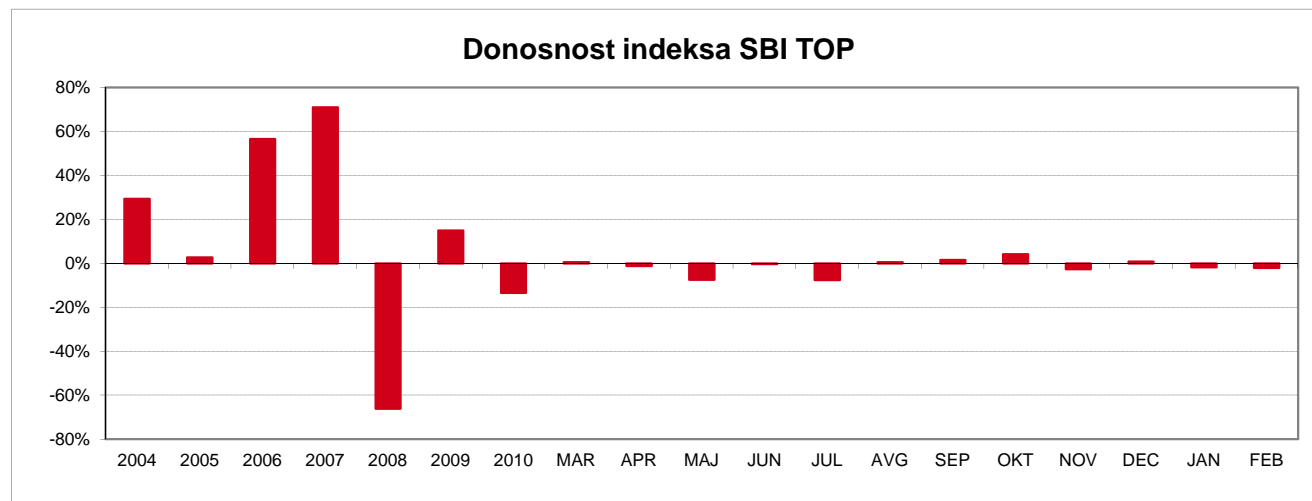
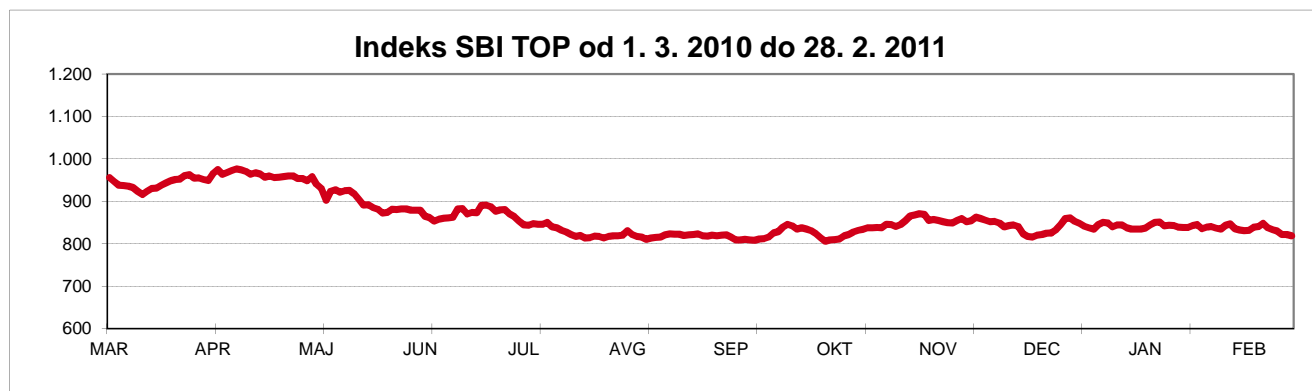
---

	Stran
<b>A) BORZNI INDEKSI</b>	<b>1</b>
A1) Vrednosti, donosnosti in grafi borznih indeksov	1
A2) Sestave borznih indeksov	3
<b>B) ŠTEVILO IZDAJATELJEV, IZDAJ VREDNOSTNIH PAPIRJEV IN BORZNIH ČLANOV</b>	<b>4</b>
<b>C) PROMET</b>	<b>5</b>
C1) Mesečni promet z vrednostnimi papirji	5
C2) Najprometnejši vrednostni papirji v mesecu	10
C3) Mesečni promet članov Ljubljanske borze	11
C4) Promet po mesecih	13
<b>D) TRŽNA KAPITALIZACIJA</b>	<b>16</b>
D1) Tržna kapitalizacija delnic	17
D2) Tržna kapitalizacija obveznic	19
D3) Tržna kapitalizacija investicijskih skladov	20
<b>E) DRUGO</b>	<b>21</b>
E1) Kazalniki (redne delnice v borzni kotaciji)	21
E2) Rekordne vrednosti	22
E3) Novi vrednostni papirji, izključitve in spremembe	23
<b>F) SEZNAM VREDNOSTNIH PAPIRJEV</b>	<b>24</b>
F1) Delnice - prva kotacija	24
F2) Delnice - standardna kotacija	25
F3) Delnice - vstopna kotacija	26
F4) Obveznice	28
F5) Vzajemni skladi	32
F6) Investicijske družbe	33

# A) BORZNI INDEKSI

## SBI TOP - SLOVENSKI BLUE-CHIP INDEKS

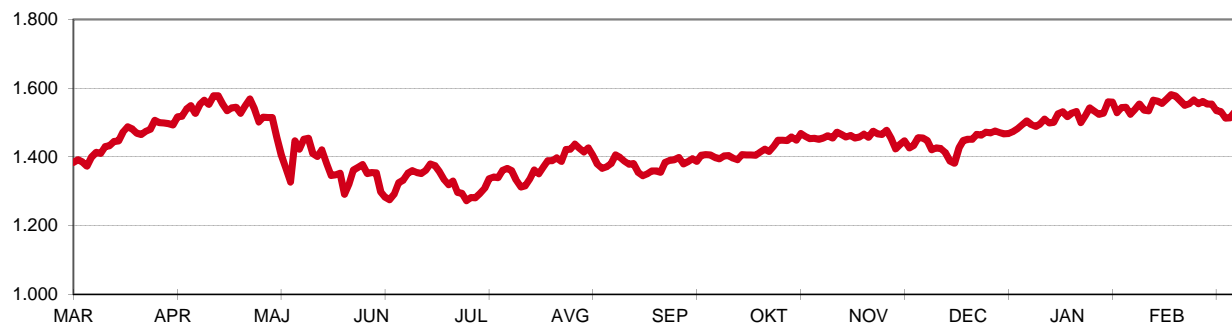
	Najvišja vrednost	Datum	Najnižja vrednost	Datum	Zaključna vrednost	Donosnost
<b>2003</b>	730,49	04.12.2003	534,14	08.07.2003	707,94	n.p.
<b>2004</b>	946,60	25.11.2004	706,53	05.01.2004	915,40	29,30%
<b>2005</b>	960,74	08.12.2005	817,33	01.07.2005	941,02	2,80%
<b>2006</b>	1.506,88	18.12.2006	940,16	03.01.2006	1.473,33	56,57%
<b>2007</b>	2.674,69	31.08.2007	1.501,26	03.01.2007	2.518,92	70,97%
<b>2008</b>	2.520,56	04.01.2008	801,65	23.12.2008	854,26	-66,09%
<b>2009</b>	1.127,23	16.10.2009	807,93	10.03.2009	982,67	15,03%
<b>2010</b>	1.020,62	05.01.2010	806,42	05.10.2010	850,35	-13,47%
Leto 2011	Najvišja vrednost	Datum	Najnižja vrednost	Datum	Zaključna vrednost	Donosnost
januar	851,24	18.01.2011	834,43	12.01.2011	835,65	-1,73%
februar	848,06	18.02.2011	818,83	28.02.2011	818,83	-2,01%



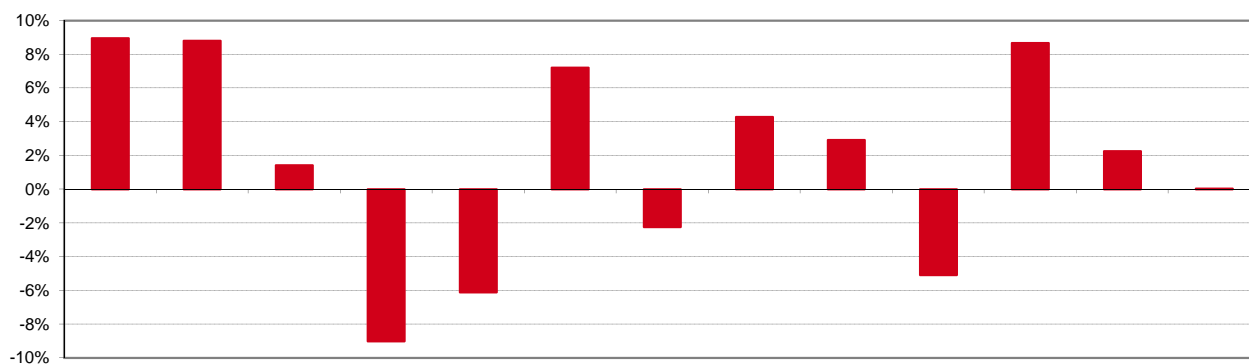
## CEESEG COMPOSITE

	Najvišja vrednost	Datum	Najnižja vrednost	Datum	Zaključna vrednost	Donosnost
<b>2010</b>	1.578,37	14.04.2010	1.272,24	01.07.2010	1.500,96	8,96%
Leto 2011	Najvišja vrednost	Datum	Najnižja vrednost	Datum	Zaključna vrednost	Donosnost
januar	1.560,23	18.01.2011	1.499,84	10.01.2011	1.534,79	2,25%
februar	1.580,96	07.02.2011	1.513,30	23.02.2011	1.535,47	0,04%

**Indeks CEESEG od 1. 3. 2010 do 28. 2. 2011**



**Donosnost indeksa CEESEG**



## A2) SESTAVA BORZNIH INDEKSOV

### SLOVENSKI BLUE-CHIP INDEKS NA DAN 28. 2. 2011

Izdaja	Trgovalna koda	Prilagojeno število delnic	Enotni tečaj v EUR	Delež delnice v indeksu	Panoga	Tržna kapitalizacija indeksa na dan 28.2.2011 (prosti obtok)	
KRKA	KRKG	7.652.042	61,10	28,69%	farmacija	467.539.761 EUR	
PETROL	PETG	1.460.411	245,10	21,97%	nafta in plin	357.946.663 EUR	
MERCATOR	MELR	2.259.217	160,20	22,21%	trgovina	361.926.499 EUR	
TELEKOM SLOVENIJE	TLSG	1.960.643	83,65	10,06%	telekomunikacije	164.007.820 EUR	
NOVA KREDITNA BANKA MARIBOR	KBMR	15.649.187	10,21	9,81%	banka	159.778.203 EUR	
GORENJE	GRVG	9.544.126	12,40	7,26%	gospodinjški aparati	118.347.157 EUR	
						<b>Tržna kapitalizacija indeksa</b>	<b>1.629.546.104 EUR</b>
						<b>Delež trž. kapitalizacije rednih delnic v indeksu</b>	<b>24,86%</b>

### CEESEG COMPOSITE NA DAN 28. 2. 2011

Izdaja	Trgovalna koda	Država	Prilagojeno število delnic	Tečaj delnice v EUR (28.2.2011)	Delež delnice v indeksu	Tržna kapitalizacija indeksa na dan 28.2.2011
ERSTE GROUP BANK AG	EBS	AT	187.953.830	38,25	10,67%	7.189.234.010 EUR
CEZ	CEZ	CZ	215.195.904	33,27	10,62%	7.158.761.424 EUR
OTP BANK	OTP	HU	224.000.000	21,69	7,21%	4.857.980.636 EUR
OMV AG	OMV	AT	150.000.000	30,80	6,86%	4.620.000.000 EUR
VOESTALPINE AG	VOE	AT	118.334.414	33,48	5,88%	3.961.244.512 EUR
MOL	MOL	HU	41.807.394	87,78	5,45%	3.669.952.855 EUR
TELEKOM AUSTRIA AG	TKA	AT	354.400.000	10,35	5,44%	3.668.040.000 EUR
VIENNA INSURANCE GROUP AG	VIG	AT	64.000.000	41,62	3,95%	2.663.360.000 EUR
KOMERCNI BANKA	BKO	CZ	15.203.941	174,55	3,94%	2.653.774.217 EUR
RAIFFEISEN BANK INTERNATIONAL AG	RBI	AT	58.651.537	43,50	3,79%	2.551.341.868 EUR
ANDRITZ AG	ANDR	AT	41.600.000	61,19	3,78%	2.545.504.000 EUR
TELEFONICA O2 CR	SPT	CZ	128.835.956	16,43	3,14%	2.116.488.661 EUR
VERBUND AG KAT. A	VER	AT	68.093.474	27,72	2,80%	1.887.551.110 EUR
RICHTER GEDEON	GDR	HU	13.046.240	140,05	2,71%	1.827.075.114 EUR
WIENERBERGER AG	WIE	AT	117.526.764	14,99	2,61%	1.761.726.192 EUR
KRKA	KRK	SI	28.340.896	61,10	2,57%	1.731.638.746 EUR
NEW WORLD RESOURCES	NWR	CZ	105.773.426	11,48	1,80%	1.214.538.132 EUR
MAGYAR TELEKOM	MTA	HU	521.371.272	2,03	1,57%	1.059.568.725 EUR
MAYR-MELNHOF KARTON AG	MMK	AT	10.000.000	82,55	1,22%	825.500.000 EUR
BWIN INT. ENTERT. AG	BWIN	AT	32.459.437	24,80	1,19%	804.994.035 EUR
OESTERR. POST AG	POST	AT	33.776.319	22,45	1,13%	758.278.362 EUR
STRABAG SE	STR	AT	34.199.999	21,31	1,08%	728.801.981 EUR
SCHOELLER-BLECKMANN AG	SBO	AT	11.200.000	61,80	1,03%	692.160.000 EUR
RHI AG	RHI	AT	23.891.423	26,96	0,96%	643.993.318 EUR
ZUMTOBEL AG	ZAG	AT	30.450.000	20,89	0,94%	636.100.500 EUR
UNIPETROL	UNP	CZ	72.533.906	7,19	0,77%	521.312.312 EUR
FLUGHAFEN WIEN AG	FLU	AT	10.500.000	48,67	0,76%	511.035.000 EUR
CENTRAL EUROP. MEDIA ENT.	CET	CZ	34.107.706	14,18	0,72%	483.550.863 EUR
EVN AG	EVN	AT	35.975.680	12,05	0,64%	433.327.070 EUR
SEMPERIT AG HOLDING	SEM	AT	10.286.717	38,27	0,58%	393.672.660 EUR
INTERCELL AG	ICLL	AT	43.732.997	8,68	0,56%	379.383.750 EUR
MERCATOR	MER	SI	2.259.217	160,20	0,54%	361.926.499 EUR
PETROL	PET	SI	1.460.411	245,10	0,53%	357.946.663 EUR
EGIS	EGI	HU	3.892.858	75,98	0,44%	295.778.200 EUR
PHILIP MORRIS	TAB	CZ	574.109	377,84	0,32%	216.920.879 EUR
PEGAS NONWOVENS	PGS	CZ	9.229.400	17,99	0,25%	166.022.309 EUR
TELEKOM SLOVENIJE	TSL	SI	1.960.643	83,65	0,24%	164.007.820 EUR
NOVA KREDITNA BANKA MARIBOR	NKBM	SI	15.649.187	10,21	0,24%	159.778.203 EUR
FHB MORTGAGE BANK	FHB	HU	33.000.000	3,82	0,19%	125.975.104 EUR
GORENJE	GOR	SI	9.544.126	12,40	0,18%	118.347.157 EUR
ORCO PROPERTY GROUP	ORC	CZ	14.053.866	8,13	0,17%	114.288.308 EUR
FORTUNA	FOR	CZ	15.600.000	4,22	0,10%	65.862.253 EUR
KIT DIGITAL	KITD	CZ	5.669.941	9,69	0,08%	54.955.280 EUR
RFV	RFV	HU	1.440.000	34,49	0,07%	49.659.751 EUR
PANNERGY	PAN	HU	14.738.259	3,34	0,07%	49.195.478 EUR
FOTEX HOLDING	FOT	HU	28.289.460	1,38	0,06%	39.127.884 EUR
RABA	RAB	HU	12.126.101	2,98	0,05%	36.182.632 EUR
TVK	TVK	HU	2.429.084	12,25	0,04%	29.744.804 EUR
AAA AUTO	AAA	CZ	20.327.363	0,99	0,03%	20.086.096 EUR
ECONET	ECN	HU	40.957.000	0,32	0,02%	12.991.432 EUR
ECM REAL ESTATE	ECM	CZ	1.373.618	3,45	0,01%	4.738.755 EUR
						<b>67.393.997.313 EUR</b>

## B) ŠTEVILO IZDAJATELJEV, IZDAJ VREDNOSTNIH PAPIRJEV IN BORZNIH ČLANOV

	28.2.2010	31.12.2010	31.1.2011	28.2.2011
<b>ŠTEVILO IZDAJATELJEV</b>	<b>98</b>	<b>88</b>	<b>88</b>	<b>85</b>
Trg delnic - prva kotacija	8	8	8	8
Trg delnic - standardna kotacija	17	17	17	17
Trg delnic - vstopna kotacija	51	46	46	45
Trg obveznic	21	20	20	20
Trg investicijskih kuponov - plus kotacija	1			
Trg investicijskih kuponov - osnovna kotacija	3	3	3	3
Trg delnic investicijskih družb	4	2	2	2
Trg strukturiranih produktov	1	1	1	1
	28.2.2010	31.12.2010	31.1.2011	28.2.2011
<b>ŠTEVILO IZDAJ VRED. PAPIRJEV</b>	<b>175</b>	<b>158</b>	<b>158</b>	<b>152</b>
Trg delnic - prva kotacija	8	8	8	8
Trg delnic - standardna kotacija	17	17	17	17
Trg delnic - vstopna kotacija	53	48	48	47
Trg obveznic	86	79	79	74
Trg investicijskih kuponov - plus kotacija	2			
Trg investicijskih kuponov - osnovna kotacija	5	4	4	4
Trg delnic investicijskih družb	4	2	2	2
Trg strukturiranih produktov	2	1	1	1
	28.2.2010	31.12.2010	31.1.2011	28.2.2011
<b>ŠTEVILO ČLANOV</b>	<b>25</b>	<b>25</b>	<b>25</b>	<b>26</b>

C1) PROMET Z VREDNOSTNIMI PAPIRJI V FEBRUARJU 2011

TRG DELNIC - PRVA KOTACIJA

Izdaja	Borzni promet (v EUR)	Navadni promet (v EUR)	Promet s svežnji (v EUR)	Delež v skupnem prometu	Delež v prometu z delnicami	Količina	Št. poslov
<b>Skupaj</b>	<b>39.979.812</b>	<b>18.967.970</b>	<b>21.011.842</b>	<b>66,26%</b>	<b>80,21%</b>	<b>1.072.655</b>	<b>5.866</b>
1 MERCATOR	16.528.268	1.596.926	14.931.342	27,39%	33,16%	105.432	417
2 KRKA	12.914.682	12.784.682	130.000	21,40%	25,91%	204.720	3.100
3 NOVA KREDITNA BANKA MARIBOR	4.574.061	1.123.561	3.450.500	7,58%	9,18%	444.028	674
4 GORENJE	2.970.108	470.108	2.500.000	4,92%	5,96%	237.501	433
5 TELEKOM SLOVENIJE	1.482.770	1.482.770	0	2,46%	2,97%	17.070	389
6 PETROL	927.380	927.380	0	1,54%	1,86%	3.670	391
7 LUKA KOPER	484.632	484.632	0	0,80%	0,97%	32.665	337
8 INTEREUROPA	97.911	97.911	0	0,16%	0,20%	27.569	125

TRG DELNIC - STANDARDNA KOTACIJA

Izdaja	Borzni promet (v EUR)	Navadni promet (v EUR)	Promet s svežnji (v EUR)	Delež v skupnem prometu	Delež v prometu z delnicami	Količina	Št. poslov
<b>Skupaj</b>	<b>8.823.346</b>	<b>1.466.801</b>	<b>7.356.545</b>	<b>14,62%</b>	<b>17,70%</b>	<b>488.377</b>	<b>1.096</b>
<b>Redne delnice</b>	<b>8.823.346</b>	<b>1.466.801</b>	<b>7.356.545</b>	<b>14,62%</b>	<b>17,70%</b>	<b>488.377</b>	<b>1.096</b>
1 ZAVAROVALNICA TRIGLAV	7.738.662	382.117	7.356.545	12,82%	15,53%	442.275	215
2 SALUS	326.584	326.584	0	0,54%	0,66%	907	41
3 POZAVAROVALNICA SAVA	199.710	199.710	0	0,33%	0,40%	25.378	125
4 SAVA	159.374	159.374	0	0,26%	0,32%	2.184	192
5 AERODROM LJUBLJANA	102.166	102.166	0	0,17%	0,20%	6.100	186
6 ŽITO	59.510	59.510	0	0,10%	0,12%	648	61
7 ETOL	55.320	55.320	0	0,09%	0,11%	585	5
8 PIVOVARNA LAŠKO	53.747	53.747	0	0,09%	0,11%	4.214	140
9 DELO PRODAJA	51.362	51.362	0	0,09%	0,10%	2.200	9
10 ABANKA	38.781	38.781	0	0,06%	0,08%	832	15
11 ISKRA AVTOELEKTRIKA	21.639	21.639	0	0,04%	0,04%	1.366	22
12 TERME CATEZ	10.175	10.175	0	0,02%	0,02%	55	5
13 ISTRABENZ	6.302	6.302	0	0,01%	0,01%	1.631	79
14 KOMPAS MTS	14	14	0	0,00%	0,00%	2	1
15 MLINOTEST	0	0	0	0,00%	0,00%	0	0
16 NIKA	0	0	0	0,00%	0,00%	0	0
<b>Prednostne delnice</b>	<b>0</b>	<b>0</b>	<b>0</b>	<b>0,00%</b>	<b>0,00%</b>	<b>0</b>	<b>0</b>
1 PROBANKA	0	0	0	0,00%	0,00%	0	0



## TRG DELNIC - VSTOPNA KOTACIJA

Izdaja	Borzni promet (v EUR)	Navadni promet (v EUR)	Promet s sveznji (v EUR)	Delež v skupnem prometu	Delež v prometu z delnicami	Količina	Št. poslov
Skupaj	1.040.144	1.040.144	0	1,72%	2,09%	431.953	2.417
Redne delnice	1.009.311	1.009.311	0	1,67%	2,02%	428.970	2.117
1 KD GROUP	255.568	255.568	0	0,42%	0,51%	6.591	736
2 AGROGORICA	173.550	173.550	0	0,29%	0,35%	19.500	4
3 KD	152.270	152.270	0	0,25%	0,31%	406	21
4 AKTIVA NALOŽBE	128.242	128.242	0	0,21%	0,26%	30.402	304
5 HELIOS	82.312	82.312	0	0,14%	0,17%	269	33
6 JUTEKS	29.407	29.407	0	0,05%	0,06%	1.002	20
7 CINKARNA CELJE	28.945	28.945	0	0,05%	0,06%	432	24
8 TRIGLAV NALOŽBE	21.103	21.103	0	0,03%	0,04%	16.233	122
9 MERCATA	20.357	20.357	0	0,03%	0,04%	10.026	93
10 ALPETOUR POTOVALNA AGENCIJA	18.537	18.537	0	0,03%	0,04%	1.588	11
11 MARINA PORTOROŽ	17.299	17.299	0	0,03%	0,03%	321	5
12 MI	16.746	16.746	0	0,03%	0,03%	8.076	93
13 MODRA LINIJA HOLDING	14.164	14.164	0	0,02%	0,03%	1.799	37
14 PLAMA - PUR	12.092	12.092	0	0,02%	0,02%	801	7
15 NFD HOLDING	8.699	8.699	0	0,01%	0,02%	28.795	258
16 SLOVENIALES	6.737	6.737	0	0,01%	0,01%	352	19
17 ZVON DVA HOLDING	5.528	5.528	0	0,01%	0,01%	220.762	36
18 ZVON ENA HOLDING	4.065	4.065	0	0,01%	0,01%	67.808	34
19 HRAM HOLDING	2.959	2.959	0	0,00%	0,01%	3.711	23
20 CETIS	2.749	2.749	0	0,00%	0,01%	152	5
21 TERME DOBRNA	2.065	2.065	0	0,00%	0,00%	356	2
22 MELAMIN	1.660	1.660	0	0,00%	0,00%	117	3
23 GRAND HOTEL UNION	1.040	1.040	0	0,00%	0,00%	130	3
24 VIPA HOLDING	1.003	1.003	0	0,00%	0,00%	1.542	24
25 JAVOR PIVKA	638	638	0	0,00%	0,00%	467	6
26 KS NALOŽBE	400	400	0	0,00%	0,00%	1.425	45
27 MAKSIMA INVEST	347	347	0	0,00%	0,00%	1.478	27
28 ŠIVENT	312	312	0	0,00%	0,00%	1.304	58
29 TEKSTINA	204	204	0	0,00%	0,00%	453	3
30 FINETOL	139	139	0	0,00%	0,00%	9	5
31 DATALAB TEHNOLOGIE	100	100	0	0,00%	0,00%	2	1
32 TRDNJAVA 1 HOLDING	48	48	0	0,00%	0,00%	138	4
33 MAKSIMA HOLDING	26	26	0	0,00%	0,00%	2.522	50
34 ALPOS	1	1	0	0,00%	0,00%	1	1
35 D NALOŽBE	0	0	0	0,00%	0,00%	0	0
36 GORIŠKE OPEKARNE	0	0	0	0,00%	0,00%	0	0
37 GEA	0	0	0	0,00%	0,00%	0	0
38 ELMO	0	0	0	0,00%	0,00%	0	0
39 INLES	0	0	0	0,00%	0,00%	0	0
40 INTERTRADE ITA	0	0	0	0,00%	0,00%	0	0
41 MP NALOŽBE	0	0	0	0,00%	0,00%	0	0
42 NAMA	0	0	0	0,00%	0,00%	0	0
43 KOŠAKI TMI	0	0	0	0,00%	0,00%	0	0
44 VELANA	0	0	0	0,00%	0,00%	0	0
45 ZDRAVILIŠČE ROGAŠKA	0	0	0	0,00%	0,00%	0	0
Prednostne delnice	30.833	30.833	0	0,05%	0,06%	2.983	300
1 KD GROUP	30.833	30.833	0	0,05%	0,06%	2.983	300
2 PRVA GROUP	0	0	0	0,00%	0,00%	0	0
3.ZDRAVILIŠČE ROGAŠKA	0	0	0	0,00%	0,00%	0	0

## TRG OBVEZNIC

Izdaja	Borzni promet (v EUR)	Navadni promet (v EUR)	Promet s svežnji (v EUR)	Delež v skupnem prometu	Delež v prometu z obveznicami	Količina	Št. poslov
<b>Skupaj</b>	<b>5.484.698</b>	<b>2.962.226</b>	<b>2.522.472</b>	<b>9,09%</b>	<b>100,00%</b>	<b>84.316</b>	<b>244</b>
1 SLOVENSKA ODŠKODNINSKA DRUŽBA 2. IZDAJA	2.643.653	2.227.922	415.732	4,38%	48,20%	75.734	137
2 PETROL 1. IZDAJA	1.800.008	193.268	1.606.740	2,98%	32,82%	1.647	10
3 BANKA CELJE 13. IZDAJA	521.000	21.000	500.000	0,86%	9,50%	521	4
4 NLB 26. IZDAJA	152.302	152.302	0	0,25%	2,78%	1.486	13
5 REPUBLIKA SLOVENIJA 38. IZDAJA	56.101	56.101	0	0,09%	1,02%	541	6
6 REPUBLIKA SLOVENIJA 21. IZDAJA	49.683	49.683	0	0,08%	0,91%	2.637	8
7 REPUBLIKA SLOVENIJA 53. IZDAJA	38.540	38.540	0	0,06%	0,70%	371	9
8 REPUBLIKA SLOVENIJA 49. IZDAJA	34.958	34.958	0	0,06%	0,64%	92	6
9 REPUBLIKA SLOVENIJA 29. IZDAJA	25.069	25.069	0	0,04%	0,46%	248	3
10 NLB 15. IZDAJA	25.037	25.037	0	0,04%	0,46%	60	7
11 REPUBLIKA SLOVENIJA 54. IZDAJA	19.565	19.565	0	0,03%	0,36%	453	6
12 BANKA CELJE 12. IZDAJA	18.330	18.330	0	0,03%	0,33%	18	3
13 FACTOR BANKA 21. IZDAJA	13.230	13.230	0	0,02%	0,24%	14	4
14 PROBANKA 9. IZDAJA	12.008	12.008	0	0,02%	0,22%	150	3
15 SAVA 2. IZDAJA	10.999	10.999	0	0,02%	0,20%	11	4
16 REPUBLIKA SLOVENIJA 65. IZDAJA	10.395	10.395	0	0,02%	0,19%	10	1
17 REPUBLIKA SLOVENIJA 50. IZDAJA	10.250	10.250	0	0,02%	0,19%	100	1
18 ZAVAROVALNICA TRIGLAV 2. IZDAJA	9.000	9.000	0	0,01%	0,16%	9	3
19 PROBANKA 11. IZDAJA	7.911	7.911	0	0,01%	0,14%	8	4
20 REPUBLIKA SLOVENIJA 32. IZDAJA	6.869	6.869	0	0,01%	0,13%	68	2
21 FACTOR BANKA 20. IZDAJA	6.650	6.650	0	0,01%	0,12%	7	2
22 FACTOR BANKA 9. IZDAJA	3.635	3.635	0	0,01%	0,07%	4	2
23 KD HOLDING 2. IZDAJA	3.567	3.567	0	0,01%	0,07%	41	1
24 REPUBLIKA SLOVENIJA 62. IZDAJA	2.445	2.445	0	0,00%	0,04%	61	2
25 REPUBLIKA SLOVENIJA 48. IZDAJA	2.233	2.233	0	0,00%	0,04%	22	1
26 PROBANKA 10. IZDAJA	1.060	1.060	0	0,00%	0,02%	1	1
27 REPUBLIKA SLOVENIJA 26. IZDAJA	200	200	0	0,00%	0,00%	2	1
28 ABANKA VIPA 8. IZDAJA	0	0	0	0,00%	0,00%	0	0
29 ABANKA VIPA 9. IZDAJA	0	0	0	0,00%	0,00%	0	0
30 ABANKA VIPA 10. IZDAJA	0	0	0	0,00%	0,00%	0	0
31 BANKA CELJE 10. IZDAJA	0	0	0	0,00%	0,00%	0	0
32 BANKA CELJE 11. IZDAJA	0	0	0	0,00%	0,00%	0	0
33 BANKA CELJE 8. IZDAJA	0	0	0	0,00%	0,00%	0	0
34 BANKA DOMŽALE 1. IZDAJA	0	0	0	0,00%	0,00%	0	0
35 BANKA ZASAVJE 3. IZDAJA	0	0	0	0,00%	0,00%	0	0
36 CIMOS 1. IZDAJA	0	0	0	0,00%	0,00%	0	0
37 DEOS 1. IZDAJA	0	0	0	0,00%	0,00%	0	0
38 DELO PRODAJA 1. IZDAJA	0	0	0	0,00%	0,00%	0	0
39 DARS	0	0	0	0,00%	0,00%	0	0
40 DARS 3. IZDAJA	0	0	0	0,00%	0,00%	0	0
41 FACTOR BANKA 11. IZDAJA	0	0	0	0,00%	0,00%	0	0
42 FACTOR BANKA 14. IZDAJA	0	0	0	0,00%	0,00%	0	0
43 FACTOR BANKA 15. IZDAJA	0	0	0	0,00%	0,00%	0	0
44 FACTOR BANKA 16. IZDAJA	0	0	0	0,00%	0,00%	0	0
45 FACTOR BANKA 17. IZDAJA	0	0	0	0,00%	0,00%	0	0
46 KB1909 1. IZDAJA	0	0	0	0,00%	0,00%	0	0
47 NOVA KBM 7. IZDAJA	0	0	0	0,00%	0,00%	0	0
48 NOVA KBM 9. IZDAJA	0	0	0	0,00%	0,00%	0	0
49 KD HOLDING 1. IZDAJA	0	0	0	0,00%	0,00%	0	0
50 POSLOVNI SISTEM MERCATOR	0	0	0	0,00%	0,00%	0	0
51 NLB 13. IZDAJA	0	0	0	0,00%	0,00%	0	0
52 NLB 17. IZDAJA	0	0	0	0,00%	0,00%	0	0
53 NLB 18. IZDAJA	0	0	0	0,00%	0,00%	0	0
54 NLB 19. IZDAJA	0	0	0	0,00%	0,00%	0	0
55 NLB 22. IZDAJA	0	0	0	0,00%	0,00%	0	0
56 POŠTNA BANKA SLOVENIJE 6. IZDAJA	0	0	0	0,00%	0,00%	0	0
57 POŠTNA BANKA SLOVENIJE 7. IZDAJA	0	0	0	0,00%	0,00%	0	0
58 PROBANKA 8. IZDAJA	0	0	0	0,00%	0,00%	0	0
59 POTEZA SKUPINA 1. IZDAJA	0	0	0	0,00%	0,00%	0	0
60 REPUBLIKA SLOVENIJA 23. IZDAJA	0	0	0	0,00%	0,00%	0	0
61 REPUBLIKA SLOVENIJA 33. IZDAJA	0	0	0	0,00%	0,00%	0	0
62 REPUBLIKA SLOVENIJA 44. IZDAJA	0	0	0	0,00%	0,00%	0	0
63 REPUBLIKA SLOVENIJA 57. IZDAJA	0	0	0	0,00%	0,00%	0	0
64 REPUBLIKA SLOVENIJA 59. IZDAJA	0	0	0	0,00%	0,00%	0	0
65 REPUBLIKA SLOVENIJA 63. IZDAJA	0	0	0	0,00%	0,00%	0	0
66 REPUBLIKA SLOVENIJA 66. IZDAJA	0	0	0	0,00%	0,00%	0	0
67 REPUBLIKA SLOVENIJA 67. IZDAJA	0	0	0	0,00%	0,00%	0	0
68 SID BANKA 1. IZDAJA	0	0	0	0,00%	0,00%	0	0
69 ZAVAROVALNICA TRIGLAV 1. IZDAJA	0	0	0	0,00%	0,00%	0	0
70 NLB 20. IZDAJA	0	0	0	0,00%	0,00%	0	0
71 NLB 23. IZDAJA	0	0	0	0,00%	0,00%	0	0
72 PROBANKA, obveznice 12. izdaje	0	0	0	0,00%	0,00%	0	0
73 REPUBLIKA SLOVENIJA 64. IZDAJA	0	0	0	0,00%	0,00%	0	0
74 REPUBLIKA SLOVENIJA 68. IZDAJA	0	0	0	0,00%	0,00%	0	0
75 REPUBLIKA SLOVENIJA 69. IZDAJA	0	0	0	0,00%	0,00%	0	0
76 KD, obveznice 1. izdaje	0	0	0	0,00%	0,00%	0	0
77 BANKA CELJE 14. IZDAJA	0	0	0	0,00%	0,00%	0	0
78 FACTOR BANKA 22. IZDAJA	0	0	0	0,00%	0,00%	0	0
79 DARS 2. IZDAJA	0	0	0	0,00%	0,00%	0	0
80 KB1909 2. IZDAJA	0	0	0	0,00%	0,00%	0	0

**TRG INVESTICIJSKIH KUPONOV - OSNOVNA**

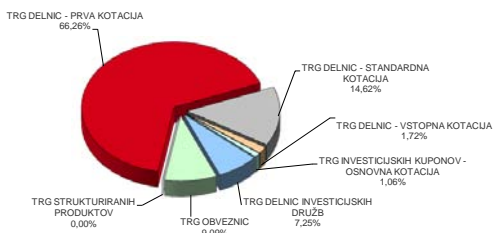
Izdaja	(v EUR)	promet	svežnji	skupnem	prometu s	Količina	Št. poslov
[Skupa]	639.082	639.082	0	1,06%	12,75%	406.797	790
1 INFOND GLOBAL	291.909	291.909	0	0,48%	5,82%	23.677	350
2 PROBANKA GLOBALNI NALOŽBENI SKLAD	261.381	261.381	0	0,43%	5,21%	358.665	141
3 INFOND DYNAMIC	77.882	77.882	0	0,13%	1,55%	16.781	295
4 ALTA EUROSTOCK	7.910	7.910	0	0,01%	0,18%	1.674	4

**TRG DELNIC INVESTICIJSKIH DRUŽB**

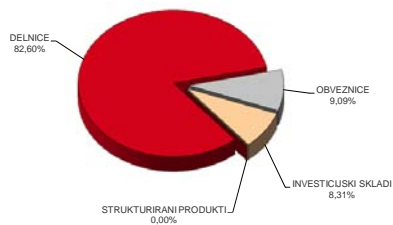
Izdaja	(v EUR)	promet	svežnji	skupnem	prometu s	Količina	Št. poslov
[Skupa]	4.373.667	1.453.910	2.919.758	7,25%	87,25%	1.932.812	1.326
1 KO ID	3.443.125	523.367	2.919.758	5,71%	68,69%	648.473	875
2 NFD 1 DELNŠKI INVESTICIJSKI SKLAD	930.543	930.543	0	1,54%	18,56%	1.284.339	451

Skupaj delnice	49.843.302	21.474.915	28.368.387	82,60%	82,60%	1.992.985	9.379
Skupaj investicijski skladi	5.012.749	2.092.992	2.919.758	8,31%	8,31%	2.339.609	2.116
Skupaj obveznice	5.484.698	2.962.226	2.522.472	9,09%	9,09%	84.316	244
Strukturirani produkti	0	0	0	0,00%	-	0	0
<b>Skupaj promet na borzi</b>	<b>60.340.749</b>	<b>26.530.132</b>	<b>33.810.617</b>	<b>100,00%</b>	<b>100,00%</b>	<b>4.416.910</b>	<b>11.739</b>

Sestava prometa z vrednostnimi papirji po posameznih trgih v februarju 2011



Sestava prometa z vrednostnimi papirji po tipih finančnih instrumentov na vseh trgih Ljubljanske borze v februarju 2011

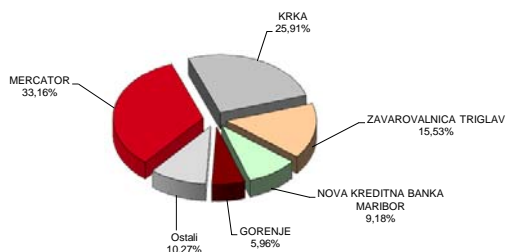


## C2) NAJPROMETNEJŠI VREDNOSTNI PAPIRJI FEBRUAR 2011

### NAJPROMETNEJŠE DELNICE PREKO BTS

Izdaja	Promet v 000 EUR	Število poslov	Tržna kapitalizacija v mio EUR na 28.2.2011
MERCATOR	16.528	417	603
KRKA	12.915	3.100	2.165
ZAVAROVALNICA TRIGLAV	7.739	215	398
NOVA KREDITNA BANKA MARIBOR	4.574	674	266
GORENJE	2.970	433	197
Ostali	5.118	4.540	2.925
<b>SKUPAJ</b>	<b>49.843</b>	<b>9.379</b>	<b>6.555</b>

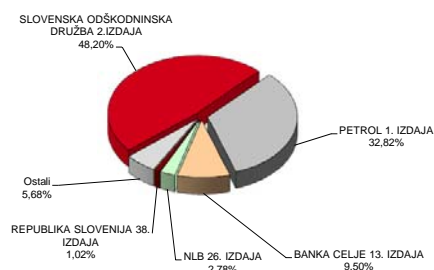
Najprometnejše delnice na vseh trgih borze



### NAJPROMETNEJŠE OBEVZNICE PREKO BTS

Izdaja	Promet v 000 EUR	Število poslov	Tržna kapitalizacija v mio EUR na 28.2.2011
SLOVENSKA ODŠKODNINSKA DRUŽBA 2.IZDAJA	2.644	137	574
PETROL 1. IZDAJA	1.800	10	55
BANKA CELJE 13. IZDAJA	521	4	40
NLB 26. IZDAJA	152	13	62
REPUBLIKA SLOVENIJA 38. IZDAJA	56	6	72
Ostali	312	74	13.379
<b>SKUPAJ</b>	<b>5.485</b>	<b>244</b>	<b>14.182</b>

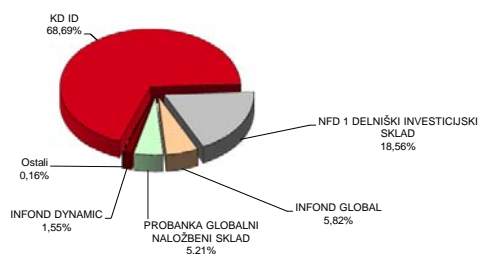
Najprometnejše obveznice na vseh trgih borze



### NAJPROMETNEJŠE DELNICE INVESTICIJSKIH SKLADOV PREKO BTS

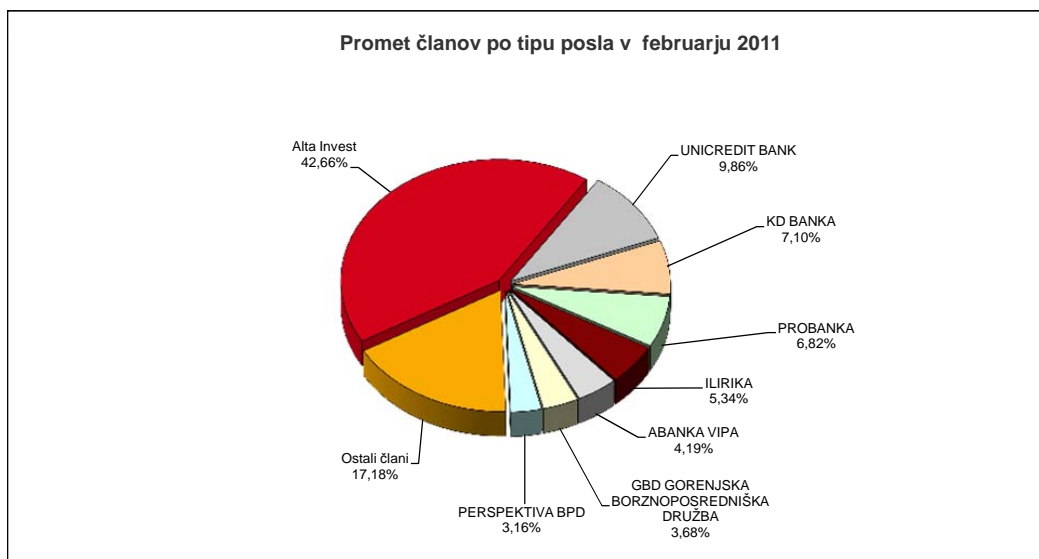
Izdaja	Promet v 000 EUR	Število poslov	Tržna kapitalizacija v mio EUR na 28.2.2011
KD ID	3.443	875	48
NFD 1 DELNIŠKI INVESTICIJSKI SKLAD	931	451	117
INFOND GLOBAL	292	350	51
PROBANKA GLOBALNI NALOŽBENI SKLAD	261	141	32
INFOND DYNAMIC	78	295	19
Ostali	8	4	3
<b>SKUPAJ</b>	<b>5.013</b>	<b>2.116</b>	<b>270</b>

Najprometnejši investicijski skladi na vseh trgih borze



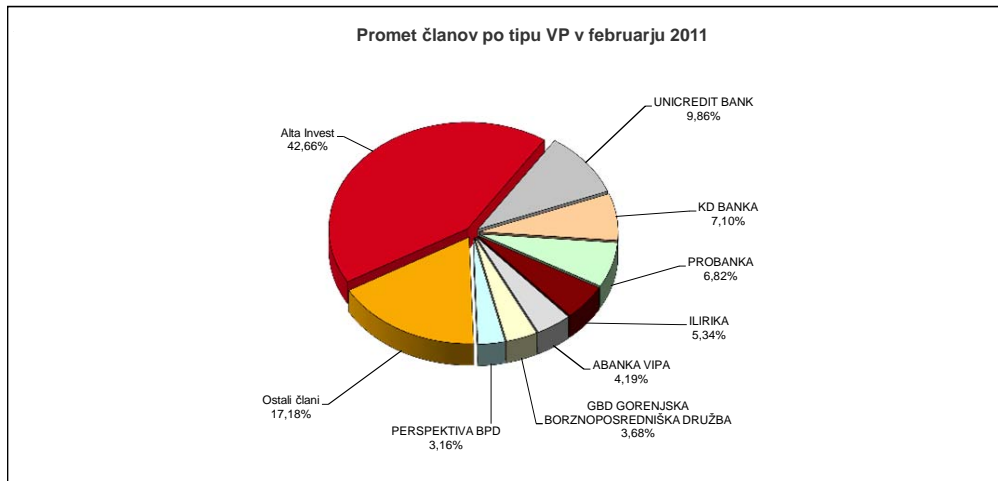
**C3) PROMET ČLANOV LJUBLJANSKE BORZE**  
**PROMET ČLANOV PO TIPU POSLA V FEBRUARJU 2011**

		v EUR			
Član	Navadni posli	Posli s svežnji	Skupaj preko BTS	% od prometa preko BTS	
1	Alta Invest	4.874.450	46.603.977	51.478.427	42,66%
2	UNICREDIT BANK	11.274.506	630.560	11.905.066	9,86%
3	KD BANKA	2.148.777	6.424.500	8.573.277	7,10%
4	PROBANKA	872.066	7.363.432	8.235.498	6,82%
5	ILIRIKA	2.542.524	3.905.800	6.448.324	5,34%
6	ABANKA VIPA	5.055.198		5.055.198	4,19%
7	GBD GORENJSKA BORZNOPOSREDNIŠKA DRUŽBA	4.439.051		4.439.051	3,68%
8	PERSPEKTIVA BPD	2.393.915	1.415.732	3.809.647	3,16%
9	RAIFFEISEN BANKA	3.395.875		3.395.875	2,81%
10	NOVA LJUBLJANSKA BANKA	3.177.209		3.177.209	2,63%
11	ARGONOS BPH	2.510.679		2.510.679	2,08%
12	CERTIUS BPH	2.389.476		2.389.476	1,98%
13	FACTOR BANKA	1.378.863	547.500	1.926.363	1,60%
14	NOVA KBM	1.380.982	415.732	1.796.714	1,49%
15	SKB BANKA	1.208.661	314.000	1.522.661	1,26%
16	HYPO ALPE-ADRIA-BANK	1.270.376		1.270.376	1,05%
17	DEŽELNA BANKA SLOVENIJE	848.913		848.913	0,70%
18	PFCI	588.750		588.750	0,49%
19	RAIFFEISEN CENTROBANK AG	328.503		328.503	0,27%
20	MOJA DELNICA BPH	317.580		317.580	0,26%
21	ecetra	234.412		234.412	0,19%
22	BANKA KOPER	205.719		205.719	0,17%
23	ERSTE GROUP BANK AG	171.519		171.519	0,14%
24	GORENJSKA BANKA	52.262		52.262	0,04%
25	BKS BANK AG, Bančna podružnica			0	0,00%
<b>Skupaj</b>		<b>53.060.265</b>	<b>67.621.233</b>	<b>120.681.498</b>	<b>100,00%</b>



## PROMET ČLANOV PO TIPU VREDNOSTNEGA PAPIRJA V FEBRUARJU 2011

v EUR						
Član	Delnice	Obveznice	Investicijski skladi	Skupni promet	% od skupnega prometa	
1	Alta Invest	42.570.798	2.793.412	6.114.216	51.478.427	42,66%
2	UNICREDIT BANK	11.837.695	59.484	7.887	11.905.066	9,86%
3	KD BANKA	8.470.504	67.584	35.189	8.573.277	7,10%
4	PROBANKA	7.864.657	54.631	316.210	8.235.498	6,82%
5	ILIRIKA	5.705.819	611.811	130.694	6.448.324	5,34%
6	ABANKA VIPA	4.506.645	275.275	273.278	5.055.198	4,19%
7	GBD GORENJSKA BORZNOPOSREDNIŠKA DRUŽBA	2.461.939	559.332	1.417.780	4.439.051	3,68%
8	PERSPEKTIVA BPD	534.597	2.978.919	296.131	3.809.647	3,16%
9	RAIFFEISEN BANKA	3.329.421	53.025	13.429	3.395.875	2,81%
10	NOVA LJUBLJANSKA BANKA	2.625.732	484.630	66.847	3.177.209	2,63%
11	ARGONOS BPH	1.980.856	152.767	377.057	2.510.679	2,08%
12	CERTIUS BPH	1.570.400	726.956	92.120	2.389.476	1,98%
13	FACTOR BANKA	359.529	1.524.060	42.774	1.926.363	1,60%
14	NOVA KBM	953.342	502.524	340.849	1.796.714	1,49%
15	SKB BANKA	1.505.661	9.665	7.335	1.522.661	1,26%
16	HYPO ALPE-ADRIA-BANK	1.238.143	24.492	7.742	1.270.376	1,05%
17	DEŽELNA BANKA SLOVENIJE	664.019		184.893	848.913	0,70%
18	PFCI	460.930	22.110	105.709	588.749	0,49%
19	RAIFFEISEN CENTROBANK AG	328.503			328.503	0,27%
20	MOJA DELNICA BPH	131.071	66.102	120.406	317.580	0,26%
21	ecetra	187.423		46.989	234.412	0,19%
22	BANKA KOPER	187.631	418	17.670	205.719	0,17%
23	ERSTE GROUP BANK AG	171.519			171.519	0,14%
24	GORENJSKA BANKA	39.771	2.197	10.295	52.263	0,04%
25	BKS BANK AG, Bančna podružnica				0	0,00%
<b>Skupaj</b>	<b>99.686.604</b>	<b>10.969.395</b>	<b>10.025.500</b>	<b>120.681.498</b>	<b>100,00%</b>	



## C4) PROMET PO MESECIH

### MESEČNI PROMET NA ORGANIZIRANEM TRGU

Mesec	Število dni trgovanja	Skupen promet in število poslov Promet (v EUR) preko BTS			Število poslov (preko BTS)	
		v mesecu	povprečno na dan	povprečno na posel	v mesecu	povprečno na dan
<b>Leto 2010</b>						
februar	19	40.254.103	2.118.637	3.812	10.560	556
marec	23	66.028.343	2.870.798	5.357	12.326	536
april	19	36.960.277	1.945.278	4.107	9.000	474
maj	21	39.408.936	1.876.616	3.716	10.605	505
junij	21	42.940.319	2.044.777	4.737	9.065	432
julij	22	31.308.687	1.423.122	3.349	9.349	425
avgust	22	37.132.013	1.687.819	4.241	8.756	398
september	22	40.410.863	1.836.857	3.773	10.710	487
oktober	21	33.685.222	1.604.058	3.298	10.213	486
november	21	32.734.140	1.558.769	2.906	11.265	536
december	20	52.536.617	2.626.831	4.723	11.123	556
<b>SKUPAJ</b>	<b>251</b>	<b>492.540.215</b>			<b>123.044</b>	
<b>Povprečje 2010</b>	<b>21</b>	<b>41.045.018</b>	<b>1.962.550</b>	<b>3.992</b>	<b>10.254</b>	<b>491</b>
<b>Leto 2011</b>						
januar	21	48.414.588	2.305.457	5.299	9.137	435
februar	19	60.340.749	3.175.829	5.140	11.739	618
<b>SKUPAJ</b>	<b>40</b>	<b>108.755.337</b>			<b>20.876</b>	
<b>Povprečje 2011</b>	<b>20</b>	<b>54.377.668</b>	<b>2.740.643</b>	<b>5.219</b>	<b>10.438</b>	<b>526</b>

### PROMET Z VP NA VSEH TRGIH V LETIH 1998 DO 2011

Leto	Število dni trgovanja	Skupen promet in število poslov Promet (v EUR) - preko BTS			Število poslov (preko BTS)	
		V letu	povprečno na dan	povprečno na posel	V letu	povprečno na dan
2011	40	108.755.337	2.740.643	5.219	20.876	526
2010	251	492.540.215	1.962.550	3.992	123.044	491
2009	251	904.021.130	3.593.223	5.801	162.100	646
2008	250	1.285.790.498	5.129.748	4.907	249.679	998
2007	246	2.226.900.708	9.052.442	7.871	282.939	1.150
2006	247	996.477.198	4.034.321	4.353	228.941	927
2005	250	579.204.722	2.316.819	2.263	255.908	1.024
2004	255	837.861.029	3.285.730	2.382	351.760	1.379
2003	249	700.844.661	2.814.637	2.058	340.582	1.368
2002	247	1.156.611.591	4.682.638	2.563	451.250	1.827
2001	247	707.615.828	2.864.841	2.221	318.645	1.290
2000	249	1.174.224.149	4.715.760	2.971	395.284	1.587
1999	254	1.397.785.135	5.503.091	3.134	445.966	1.756
1998	252	2.259.292.124	8.965.445	9.531	237.049	941



## MESEČNI PROMET NAVADNIH POSLOV

Mesec	Število dni		Promet (v EUR)		Število poslov	
	trgovanja	v mesecu	povprečno na dan	povprečno na posel	v mesecu	povprečno na dan
<b>Leto 2010</b>						
februar	19	22.828.293	1.201.489	2.166	10.537	555
marec	23	43.828.458	1.905.585	3.566	12.291	534
april	19	29.871.456	1.572.182	3.327	8.978	473
maj	21	36.507.974	1.738.475	3.445	10.597	505
junij	21	27.320.125	1.300.958	3.022	9.041	431
julij	22	19.952.640	906.938	2.140	9.324	424
avgust	22	26.468.463	1.203.112	3.031	8.734	397
september	22	28.319.828	1.287.265	2.651	10.684	486
oktober	21	29.073.497	1.384.452	2.850	10.200	486
november	21	31.327.972	1.491.808	2.783	11.258	536
december	20	30.251.763	1.512.588	2.858	10.586	529
<b>SKUPAJ</b>	<b>251</b>	<b>356.447.377</b>			<b>122.278</b>	
<b>Povprečje 2010</b>	<b>21</b>	<b>29.703.948</b>	<b>1.419.975</b>	<b>2.908</b>	<b>10.190</b>	<b>488</b>
<b>Leto 2011</b>						
januar	21	32.701.717	1.557.225	3.594	9.100	433
februar	19	26.530.132	1.396.323	2.266	11.709	616
<b>SKUPAJ</b>	<b>40</b>	<b>59.231.849</b>			<b>20.809</b>	
<b>Povprečje 2011</b>	<b>20</b>	<b>29.615.924</b>	<b>1.476.774</b>	<b>2.930</b>	<b>10.405</b>	<b>525</b>

## MESEČNI PROMET SVEŽNJEV

Mesec	Število dni		Promet (v EUR)		Število poslov	
	trgovanja	v mesecu	povprečno na dan	povprečno na posel	v mesecu	povprečno na dan
<b>Leto 2010</b>						
februar	19	17.425.810	917.148	757.644	23	1
marec	23	22.199.885	965.212	634.282	35	2
april	19	7.088.821	373.096	322.219	22	1
maj	21	2.900.963	138.141	362.620	8	0
junij	21	15.620.194	743.819	650.841	24	1
julij	22	11.356.047	516.184	454.242	25	1
avgust	22	10.663.550	484.707	484.707	22	1
september	22	12.091.036	549.593	465.040	26	1
oktober	21	4.611.725	219.606	354.748	13	1
november	21	1.406.168	66.960	200.881	7	0
december	20	22.284.855	1.114.243	696.402	32	2
<b>SKUPAJ</b>	<b>251</b>	<b>136.092.839</b>			<b>261</b>	
<b>Povprečje 2010</b>	<b>21</b>	<b>11.341.070</b>	<b>542.575</b>	<b>477.954</b>	<b>22</b>	<b>1</b>
<b>Leto 2011</b>						
januar	21	15.712.871	748.232	424.672	37	2
februar	19	33.810.617	1.779.506	1.127.021	30	2
<b>SKUPAJ</b>	<b>40</b>	<b>49.523.488</b>			<b>67</b>	
<b>Povprečje 2011</b>	<b>20</b>	<b>24.761.744</b>	<b>1.263.869</b>	<b>775.846</b>	<b>34</b>	<b>2</b>

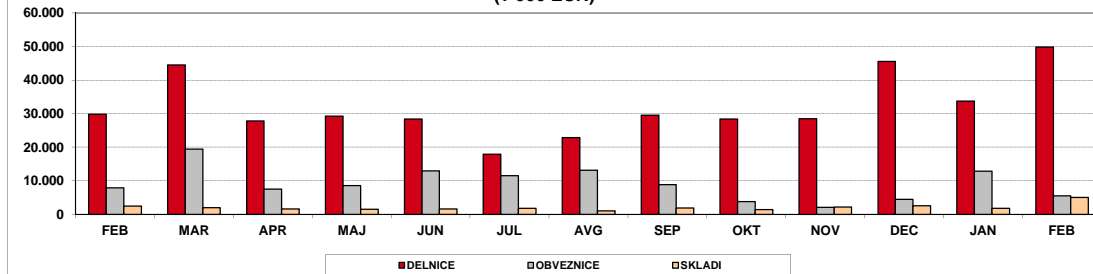
### MESEČNI PROMET PO SEGMENTIH V TEKOČEM LETU (V EUR)

	Trg delnic			Trg delnic investicijskih družb		Trg investicijskih kuponov		Povprečni dnevni promet	SKUPAJ	Verižni indeks rasti
	Prva kotacija	Standardna kotacija	Vstopna kotacija	Plus kotacija	Osnovna kotacija	Trg obveznic				
februar	17.539.978	11.197.286	1.150.310	1.469.087	28.039	960.956	7.908.446	2.118.637	40.254.103	103
marec	38.513.700	3.926.000	2.137.742	1.403.711	306	574.825	19.472.059	2.870.798	66.028.343	164
april	22.761.162	3.827.117	1.227.111	1.218.843	0	384.621	7.541.423	1.945.278	36.960.277	56
maj	24.652.363	3.783.378	872.537	1.132.974	2.664	377.801	8.587.218	1.876.616	39.408.936	107
junij	24.445.733	2.805.474	1.202.021	877.102	5.104	683.152	12.921.733	2.044.777	42.940.319	109
julij	15.090.047	1.857.395	952.338	1.291.631	18.280	529.937	11.569.059	1.423.122	31.308.687	73
avgust	19.837.511	2.349.569	725.204	675.416		373.363	13.170.950	1.687.819	37.132.013	119
september	20.199.516	8.039.355	1.329.825	1.287.561		648.144	8.906.462	1.836.857	40.410.863	109
oktober	22.645.951	3.993.855	1.770.217	963.950		496.407	3.814.841	1.604.058	33.685.222	83
november	23.257.342	4.414.371	824.750	1.727.924		439.346	2.070.407	1.558.769	32.734.140	97
december	38.090.089	5.960.523	1.488.042	2.162.912		409.088	4.425.963	2.626.831	52.536.617	160
<b>Skupaj 2010</b>	<b>288.010.161</b>	<b>57.592.096</b>	<b>15.189.667</b>	<b>16.423.228</b>	<b>57.588</b>	<b>6.364.827</b>	<b>108.902.647</b>	<b>1.962.312</b>	<b>492.540.215</b>	
<b>Leto 2011</b>										
januar	31.182.562	1.705.961	878.423	1.278.884		506.192	12.862.566	2.305.457	48.414.588	92
februar	39.979.812	8.823.346	1.040.144	4.373.667		639.082	5.484.698	3.175.829	60.340.749	125
<b>Skupaj 2011</b>	<b>71.162.374</b>	<b>10.529.307</b>	<b>1.918.567</b>	<b>5.652.551</b>		<b>1.145.274</b>	<b>18.347.264</b>	<b>2.718.883</b>	<b>108.755.337</b>	

### MESEČNI PROMET Z VREDNOSTNIMI PAPIRI NA VSEH TRGIH (V EUR)

	Delnice	Skladi	Obveznice	SKUPAJ	Verižni indeks rasti
<b>Leto 2010</b>					
februar	29.887.574	2.458.082	7.908.446	40.254.103	103
marec	44.577.442	1.978.842	19.472.059	66.028.343	164
april	27.815.390	1.603.464	7.541.423	36.960.277	56
maj	29.308.279	1.513.440	8.587.218	39.408.936	107
junij	28.453.228	1.565.359	12.921.733	42.940.319	109
julij	17.899.779	1.839.849	11.569.059	31.308.687	73
avgust	22.912.283	1.048.779	13.170.950	37.132.013	119
september	29.568.696	1.935.705	8.906.462	40.410.863	109
oktober	28.410.024	1.460.358	3.814.841	33.685.222	83
november	28.496.463	2.167.271	2.070.407	32.734.140	97
december	45.538.654	2.572.000	4.425.963	52.536.617	160
<b>Skupaj 2010</b>	<b>360.791.924</b>	<b>22.845.644</b>	<b>108.902.647</b>	<b>492.540.215</b>	
<b>Leto 2011</b>					
januar	33.766.945	1.785.076	12.862.566	48.414.588	92
februar	49.843.302	5.012.749	5.484.698	60.340.749	125
<b>Skupaj 2011</b>	<b>83.610.247</b>	<b>6.797.825</b>	<b>18.347.264</b>	<b>108.755.337</b>	

Mesečni borzni promet po tipih vrednostnih papirjev od 1. 2. 2010 do 28. 2. 2011 (v 000 EUR)



## D) TRŽNA KAPITALIZACIJA

	28.2.2010	31.12.2010	31.1.2011	28.2.2011	Indeks 28.2.2011 / 31.1.2011	Indeks 28.2.2011 / 31.12.2010	Indeks 28.2.2011 / 28.2.2010	DELEŽ
<b>TRG DELNIC</b>	<b>8.192.186.231</b>	<b>7.027.892.136</b>	<b>6.747.175.550</b>	<b>6.554.517.674</b>	<b>97</b>	<b>93</b>	<b>80</b>	<b>31,20%</b>
PRVA KOTACIJA	5.151.494.384	4.713.896.017	4.666.238.926	4.528.270.080	97	96	88	69,09%
STANDARDNA KOTACIJA	2.118.625.113	1.498.484.684	1.416.542.166	1.369.455.858	97	91	65	20,89%
VSTOPNA KOTACIJA	922.066.734	815.511.434	664.394.458	656.791.736	99	81	71	10,02%
Banke	691.885.669	624.812.029	613.816.773	585.344.669	95	94	85	8,93%
Podjetja	6.873.682.797	5.927.927.674	5.658.146.025	5.496.417.125	97	93	80	83,86%
Zavarovalnice	626.617.765	475.152.433	475.212.752	472.755.879	99	99	99	7,21%
<b>TRG OBVEZNIC</b>	<b>12.360.998.690</b>	<b>13.192.763.952</b>	<b>14.359.327.451</b>	<b>14.181.885.561</b>	<b>99</b>	<b>107</b>	<b>115</b>	<b>67,51%</b>
Država	11.044.612.647	11.793.078.626	12.962.454.273	12.856.692.514	99	109	116	90,66%
Banke	875.227.249	912.781.520	912.627.704	829.101.373	91	91	95	5,85%
Podjetja	427.584.633	444.935.847	443.027.514	454.873.714	103	102	106	3,21%
Zavarovalnice	13.574.160	41.967.960	41.217.960	41.217.960	100	98	304	0,29%
<b>TRG INVESTICIJSKIH KUPONOV</b>	<b>130.054.699</b>	<b>106.777.859</b>	<b>106.134.945</b>	<b>105.102.609</b>	<b>99</b>	<b>98</b>	<b>81</b>	<b>0,50%</b>
PLUS KOTACIJA	647.939							0,00%
OSNOVNA KOTACIJA	129.406.761	106.777.859	106.134.945	105.102.609	99	98	81	100,00%
<b>TRG DELNIC INVEST. DRUŽB</b>	<b>268.421.874</b>	<b>158.553.220</b>	<b>161.893.755</b>	<b>165.077.816</b>	<b>102</b>	<b>104</b>	<b>61</b>	<b>0,79%</b>
<b>SKUPAJ</b>	<b>20.951.661.494</b>	<b>20.485.987.167</b>	<b>21.374.531.702</b>	<b>21.006.583.660</b>	<b>98</b>	<b>103</b>	<b>100</b>	<b>100,00%</b>

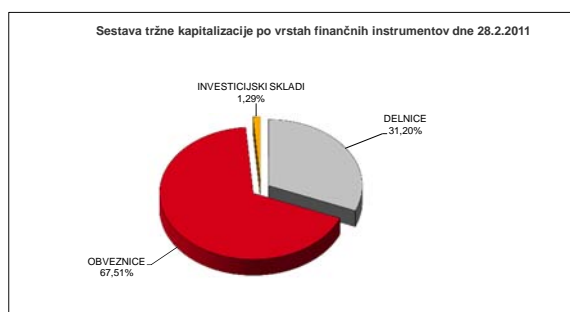
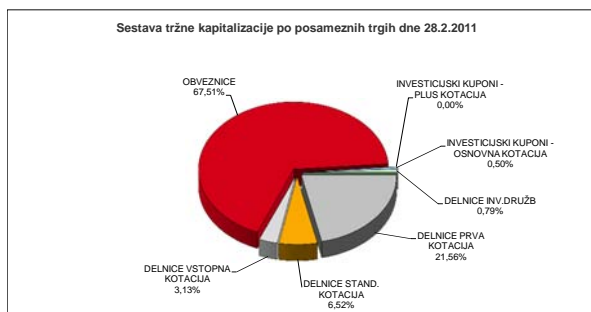
<b>SKUPAJ DELNICE</b>	<b>8.192.186.231</b>	<b>7.027.892.136</b>	<b>6.747.175.550</b>	<b>6.554.517.674</b>	<b>97</b>	<b>93</b>	<b>80</b>	<b>31,20%</b>
-----------------------	----------------------	----------------------	----------------------	----------------------	-----------	-----------	-----------	---------------

<b>SKUPAJ OBVEZNICE</b>	<b>12.360.998.690</b>	<b>13.192.763.952</b>	<b>14.359.327.451</b>	<b>14.181.885.561</b>	<b>99</b>	<b>107</b>	<b>115</b>	<b>67,51%</b>
-------------------------	-----------------------	-----------------------	-----------------------	-----------------------	-----------	------------	------------	---------------

<b>SKUPAJ INVEST. SKLADI</b>	<b>398.476.574</b>	<b>265.331.079</b>	<b>268.028.700</b>	<b>270.180.425</b>	<b>101</b>	<b>102</b>	<b>68</b>	<b>1,29%</b>
------------------------------	--------------------	--------------------	--------------------	--------------------	------------	------------	-----------	--------------

Tržna kapitalizacija vseh delnic (brez delnic inv.skladov) na borzi je 28.2.2011 predstavljala 18,2 % bruto domačega proizvoda (BDP) v enoletnem obdobju 1. kvartal 2010 - 4. kvartal 2010 - 36.060,00 mio EUR; Vir: SURS.

1EUR=1,357 USD na 28.2.2010	1EUR= 1,3362 USD na 31.12.2010	1EUR= 1,3692 USD na 31.1.2011	1EUR= 1,3834 USD na 28.2.2011
-----------------------------	--------------------------------	-------------------------------	-------------------------------



## TRŽNA KAPITALIZACIJA DELNIC - PRVA KOTACIJA

Izdaja	Št. delnic, ki kotirajo	Št. delnic celotnega razreda	Delež delnic na organiz. trgu	Tečaj na 28.2.2011	Tržna kapitalizacija na 28.2.2011 (v EUR)	Tržna kapitalizacija na 28.2.2011 (v USD)
1 KRKA	35.426.120	35.426.120	100,00%	61,10 EUR	2.164.535.932	2.994.419.008
2 MERCATOR	3.765.361	3.765.361	100,00%	160,20 EUR	603.210.832	834.481.865
3 TELEKOM SLOVENIJE	6.535.478	6.535.478	100,00%	83,65 EUR	546.692.735	756.294.729
4 PETROL	2.086.301	2.086.301	100,00%	245,10 EUR	511.352.375	707.404.876
5 NOVA KREDITNA BANKA MARIBOR	26.081.979	26.081.979	100,00%	10,21 EUR	266.166.596	368.214.868
6 LUKA KOPER	14.000.000	14.000.000	100,00%	15,10 EUR	211.400.000	292.450.760
7 GORENJE	15.906.876	15.906.876	100,00%	12,40 EUR	197.245.262	272.869.096
8 INTEREUROPA	7.902.413	7.902.413	100,00%	3,50 EUR	27.666.348	38.273.626
SKUPAJ PRVA KOTACIJA					<b>4.528.270.080</b>	<b>6.264.408.829</b>

## TRŽNA KAPITALIZACIJA DELNIC - STANDARDNA KOTACIJA

Izdaja	Št. delnic, ki kotirajo	Št. delnic celotnega razreda	Delež delnic na organiz. trgu	Tečaj na 28.2.2011	Tržna kapitalizacija na 28.2.2011 (v EUR)	Tržna kapitalizacija na 28.2.2011 (v USD)
1 ZAVAROVALNICA TRIGLAV	22.735.148	22.735.148	100,00%	17,50 EUR	397.865.090	550.406.566
2 ABANKA	7.198.874	7.198.874	100,00%	43,00 EUR	309.551.582	428.233.659
3 SAVA	2.006.987	2.006.987	100,00%	79,50 EUR	159.555.467	220.729.032
4 PIVOVARNA LAŠKO	8.611.481	8.611.481	100,00%	13,00 EUR	111.949.253	154.870.597
5 TERME ČATEŽ	497.022	497.022	100,00%	185,00 EUR	91.949.070	127.202.343
6 POZAVAROVALNICA SAVA	9.362.519	9.362.519	100,00%	8,00 EUR	74.890.789	103.603.918
7 SALUS	134.980	134.980	100,00%	350,00 EUR	47.243.000	65.355.966
8 ŽITO	355.792	355.792	100,00%	93,00 EUR	33.088.656	45.774.847
9 AERODROM LJUBLJANA	1.936.229	1.936.229	100,00%	16,90 EUR	32.722.270	45.267.988
10 ISKRA AVTOELEKTRIKA	1.608.313	1.608.313	100,00%	15,99 EUR	25.716.925	35.576.794
11 ETOL	254.619	254.619	100,00%	90,00 EUR	22.915.710	31.701.593
12 ISTRABENZ	5.180.000	5.180.000	100,00%	4,01 EUR	20.771.800	28.735.708
13 MLINOTEST	2.389.177	2.389.177	100,00%	5,50 EUR	13.140.474	18.178.531
14 DELO PRODAJA	491.393	491.393	100,00%	23,00 EUR	11.302.039	15.635.241
15 KOMPAS MTS	594.601	594.601	100,00%	7,20 EUR	4.281.127	5.922.511
16 NIKA	189.876	189.876	100,00%	15,20 EUR	2.886.115	3.992.652
PREDNOSTNE DELNICE						13.317.288
1 PROBANKA	396.315	400.000	99,08%	24,29 EUR	9.626.491	13.317.288
SKUPAJ STANDARDNA KOTACIJA					<b>1.369.455.858</b>	<b>1.894.505.234</b>

DEVIZNI TEČAJI 1 EUR= 1,3834 USD na 28.2.2011

TRŽNA KAPITALIZACIJA DELNIC - VSTOPNA KOTACIJA

Izdaja	Število trgovanih delnic	Št. izdanih delnic razreda	Borzi javljen delež delnic na organiz. trgu	Tečaj na 28.2.2011	Tržna kapitalizacija na 28.2.2011 (v EUR)	Tržna kapitalizacija na 28.2.2011 (v USD)
<b>REDNE DELNICE</b>					<b>647.722.776</b>	<b>896.059.688</b>
1 KD GROUP	2.675.640	2.675.640	100,00%	38,00 EUR	101.674.320	140.656.254
2 HELIOS	278.446	278.446	100,00%	315,00 EUR	87.710.490	121.338.692
3 AKTIVA NALOŽBE	18.214.875	18.214.875	100,00%	4,35 EUR	79.234.706	109.613.293
4 KD	186.436	186.436	100,00%	400,00 EUR	74.574.400	103.166.225
5 CINKARNA CELJE	814.626	814.626	100,00%	64,00 EUR	52.136.064	72.125.031
6 TRIGLAV NALOŽBE	33.121.978	33.121.978	100,00%	1,30 EUR	43.058.571	59.567.228
7 NAMA	953.795	953.795	100,00%	26,00 EUR	24.798.670	34.306.480
8 JUTEKS	641.432	641.432	100,00%	29,00 EUR	18.601.528	25.733.354
9 MODRA LINIJA HOLDING	2.192.411	2.192.411	100,00%	7,60 EUR	16.662.324	23.050.658
10 MARINA PORTOROŽ	313.932	313.932	100,00%	53,00 EUR	16.638.396	23.017.557
11 GRAND HOTEL UNION	1.814.613	1.814.613	100,00%	8,00 EUR	14.516.904	20.082.685
12 NFD HOLDING	33.727.196	33.727.196	100,00%	0,300 EUR	10.118.159	13.997.461
13 PLAMA - PUR	686.798	686.798	100,00%	14,400 EUR	9.889.891	13.681.675
14 GEA	1.254.960	1.254.960	100,00%	6,71 EUR	8.420.782	11.649.309
15 M1	3.932.515	3.932.515	100,00%	2,01 EUR	7.904.355	10.934.885
16 VIPA HOLDING	7.347.565	7.347.565	100,00%	0,850 EUR	6.245.430	8.639.928
17 SLOVENIJALES	273.377	273.377	100,00%	22,00 EUR	6.014.294	8.320.174
18 ALPETOUR POTOVALNA AGENCIJA	497.847	497.847	100,00%	12,00 EUR	5.974.164	8.264.658
19 MERCATA	2.891.874	2.891.874	100,00%	2,00 EUR	5.783.748	8.001.237
20 DATALAB TEHNOLOGIJE	111.539	111.539	100,00%	49,90 EUR	5.565.796	7.699.722
21 MP NALOŽBE	400.000	400.000	100,00%	12,00 EUR	4.800.000	6.640.320
22 GORIŠKE OPEKARNE	595.628	595.628	100,00%	8,00 EUR	4.765.024	6.591.934
23 MELAMIN	349.913	349.913	100,00%	13,00 EUR	4.548.869	6.292.905
24 TERME DOBRNA	692.542	692.542	100,00%	5,80 EUR	4.016.744	5.556.763
25 CETIS	200.000	200.000	100,00%	18,00 EUR	3.600.000	4.980.240
26 INLES	712.410	712.410	100,00%	5,00 EUR	3.562.050	4.927.740
27 AGROGORICA	400.000	400.000	100,00%	8,90 EUR	3.560.000	4.924.904
28 FINETOL	317.898	317.898	100,00%	10,00 EUR	3.178.980	4.397.801
29 HRAM HOLDING	4.346.667	4.346.667	100,00%	0,690 EUR	2.999.200	4.149.094
30 VELANA	1.409.645	1.409.645	100,00%	2,00 EUR	2.819.290	3.900.206
31 INTERTRADE ITA	69.531	69.531	100,00%	40,49 EUR	2.815.310	3.894.700
32 ELMO	708.000	708.000	100,00%	3,50 EUR	2.478.000	3.428.065
33 KOŠAKI TMI	40.374	40.374	100,00%	58,00 EUR	2.341.692	3.239.497
34 KS NALOŽBE	3.909.878	3.909.878	100,00%	0,420 EUR	1.642.149	2.271.749
35 JAVOR PIVKA	1.134.022	1.134.022	100,00%	1,37 EUR	1.553.610	2.149.264
36 ZVON ENA HOLDING	12.431.743	12.431.743	100,00%	0,090 EUR	1.143.720	1.582.223
37 ZVON DVA HOLDING	14.120.934	14.120.934	100,00%	0,040 EUR	607.200	840.001
38 TEKSTINA	1.127.293	1.127.293	100,00%	0,450 EUR	507.282	701.774
39 TRDNJAVA I HOLDING	1.291.809	1.291.809	100,00%	0,300 EUR	392.710	543.275
40 ZDRAVILIŠČE ROGAŠKA	9.086	9.086	100,00%	34,13 EUR	310.105	429.000
41 SIVENT	1.229.712	1.229.712	100,00%	0,190 EUR	233.645	323.225
42 ALPOS	144.913	144.913	100,00%	1,00 EUR	144.913	200.473
43 MAKSIMA INVEST	11.529.102	11.529.102	100,00%	0,010 EUR	115.291	159.494
44 MAKSIMA HOLDING	6.399.850	6.399.850	100,00%	0,010 EUR	63.999	88.536
<b>PREDNOSTNE DELNICE</b>					<b>9.068.960</b>	<b>12.545.999</b>
1 PRVA GROUP	170.000	170.000	100,00%	38,00 EUR	6.460.000	8.936.764
2 KD GROUP	266.413	266.413	100,00%	9,67 EUR	2.576.214	3.563.934
3 ZDRAVILIŠČE ROGAŠKA	537	537	100,00%	60,98 EUR	32.746	45.301
<b>SKUPAJ VSTOPNA KOTACIJA</b>					<b>656.791.736</b>	<b>908.605.687</b>

DEVIZNI TEČAJI 1 EUR= 1,3834 USD na 28.2.2011

TRŽNA KAPITALIZACIJA OBVEZNIC

Izdaja	Št. izdanih obveznic po najmanjših apoenih	Tečaj na 28.2.2011	Ostaneček dolga na 28.2.2011	Valuta ostanka dolga	Tržna kapitalizacija na 28.2.2011 (v EUR)	Tržna kapitalizacija na 28.2.2011 (v USD)
1 REPUBLIKA SLOVENIJA 66. IZDAJA	1.500.000	112,72	1.000,00	EUR	1.690.800,000	2.339.052,720
2 REPUBLIKA SLOVENIJA 65. IZDAJA	1.500.000	103,95	1.000,00	EUR	1.559.250,000	2.157.066,450
3 REPUBLIKA SLOVENIJA 67. IZDAJA	1.500.000	101,56	1.000,00	EUR	1.523.400,000	2.107.471,560
4 REPUBLIKA SLOVENIJA 69. IZDAJA	1.500.000		1.000,00	EUR	1.500.000,000	2.075.100,000
5 REPUBLIKA SLOVENIJA 59. IZDAJA	25.553.128	98,00	41,73	EUR	1.045.005,391	1.445.660,458
6 REPUBLIKA SLOVENIJA 63. IZDAJA	1.000.000	104,21	1.000,00	EUR	1.042.100,000	1.441.641,140
7 REPUBLIKA SLOVENIJA 64. IZDAJA	1.000.000		1.000,00	EUR	1.000.000,000	1.383.400,000
8 SLOVENSKA ODŠKODNINSKA DRUŽBA 2. IZDAJA	16.373.194	105,00	33,37	EUR	573.692,158	793.645,731
9 REPUBLIKA SLOVENIJA 68. IZDAJA	1.000.000		1.000,00	EUR	1.000.000,000	1.383.400,000
10 SID BANKA 1. IZDAJA	5.690	100,00	100,00,000	EUR	569.000,000	787.154,600
11 REPUBLIKA SLOVENIJA 62. IZDAJA	9.358.736	95,10	41,73	EUR	371.403,591	513.799,727
12 REPUBLIKA SLOVENIJA 57. IZDAJA	6.223.274	105,50	41,73	EUR	273.980,571	379.024,722
13 REPUBLIKA SLOVENIJA 33. IZDAJA	248.716	140,00	511,29	EUR	178.032,405	246.290,029
14 REPUBLIKA SLOVENIJA 53. IZDAJA	792.909	104,00	100,00	EUR	82.462,536	114.078,672
15 REPUBLIKA SLOVENIJA 54. IZDAJA	1.828.310	103,51	41,73	EUR	78.973,344	109.251,724
16 REPUBLIKA SLOVENIJA 38. IZDAJA	688.470	105,00	100,00	EUR	72.289,350	100.005,087
17 NLB 18. IZDAJA	150.000	100,00	417,29	EUR	62.593,500	86.591,848
18 NLB 26. IZDAJA	614.187	101,00	100,00	EUR	62.032,887	85.816,296
19 DARS 2. IZDAJA	148.000		417,29	EUR	61.758,920	85.437,290
20 DARS	134.300	103,00	417,29	EUR	57.723,308	79.854,425
21 REPUBLIKA SLOVENIJA 48. IZDAJA	564.652	101,50	100,00	EUR	57.312,178	79.285,667
22 REPUBLIKA SLOVENIJA 29. IZDAJA	550.000	101,00	100,00	EUR	55.550,000	76.847,870
23 NLB 15. IZDAJA	131.126	100,00	417,29	EUR	54.717,569	75.696,284
24 PETROL 1. IZDAJA	50.000	109,00	1.000,00	EUR	54.500,000	75.395,300
25 NLB 23. IZDAJA	54.200		1.000,00	EUR	54.200,000	74.980,280
26 NLB 13. IZDAJA	117.335	107,00	417,29	EUR	52.390,113	72.476,482
27 REPUBLIKA SLOVENIJA 26. IZDAJA	499.765	100,00	100,00	EUR	49.976,500	69.137,490
28 REPUBLIKA SLOVENIJA 50. IZDAJA	485.270	102,50	100,00	EUR	49.740,175	68.810,558
29 BANKA CELJE 11. IZDAJA	50.000	98,95	1.000,00	EUR	49.475,000	68.443,715
30 DARS 3. IZDAJA	102.000	102,00	417,29	EUR	43.414,852	60.060,106
31 DELO PRODAJA 1. IZDAJA	4.662.470	89,00	10,00	EUR	41.495,983	57.405,543
32 BANKA CELJE 13. IZDAJA	40.000	100,00	1.000,00	EUR	40.000,000	55.336,000
33 BANKA CELJE 10. IZDAJA	370.000	106,60	100,00	EUR	39.442,000	54.564,063
34 KD HOLDING 1. IZDAJA	400.000	97,00	100,00	EUR	38.800,000	53.675,920
35 NLB 19. IZDAJA	100.000	91,70	417,29	EUR	38.265,493	52.936,483
36 POSLOVNI SISTEM MERCATOR	365.400	100,85	100,00	EUR	36.850,590	50.979,106
37 KD HOLDING 2. IZDAJA	400.000	87,00	100,00	EUR	34.800,000	48.142,320
38 PROBANKA 10. IZDAJA	30.000	106,00	1.000,00	EUR	31.800,000	43.992,120
39 ZAVAROVALNICA TRIGLAV 2. IZDAJA	30.000	100,00	1.000,00	EUR	30.000,000	41.502,000
40 NLB 22. IZDAJA	298.940	100,00	100,00	EUR	29.894,000	41.355,360
41 REPUBLIKA SLOVENIJA 49. IZDAJA	77.979	100,00	380,00	EUR	29.632,020	40.992,936
42 CIMOS 1. IZDAJA	200.000	102,90	100,00	EUR	20.580,000	28.470,372
43 NOVA KBM 7. IZDAJA	70.000	98,22	417,29	EUR	28.690,357	39.690,239
44 NOVA KBM 9. IZDAJA	26.030	102,00	1.000,00	EUR	26.550,600	36.730,100
45 SAVA 2. IZDAJA	26.500	99,98	1.000,00	EUR	26.494,700	36.652,768
46 REPUBLIKA SLOVENIJA 21. IZDAJA	1.481.396	98,75	17,31	EUR	25.322,428	35.031,046
47 FACTOR BANKA 17. IZDAJA	25.000	98,75	1.000,00	EUR	24.687,500	34.152,688
48 REPUBLIKA SLOVENIJA 32. IZDAJA	238.655	101,00	100,00	EUR	24.104,155	33.345,688
49 NLB 20. IZDAJA	57.100		417,29	EUR	23.827,259	32.962,630
50 ABANKA VIPA 10. IZDAJA	21.000	100,60	1.000,00	EUR	21.126,000	29.225,708
51 BANKA CELJE 14. IZDAJA	20.000		1.000,00	EUR	20.000,000	27.668,000
52 PROBANKA 9. IZDAJA	250.000	80,00	100,00	EUR	20.000,000	27.668,000
53 POŠTNA BANKA SLOVENIJE 7. IZDAJA	40.000	100,00	417,29	EUR	16.691,600	23.091,159
54 PROBANKA 11. IZDAJA	15.000	98,04	1.000,00	EUR	14.706,000	20.344,280
55 POTEZA SKUPINA 1. IZDAJA	15.415	90,00	1.000,00	EUR	13.873,500	19.192,600
56 KD, obveznice 1. izdaje	137.900		100,00	EUR	13.790,000	19.077,086
57 FACTOR BANKA 11. IZDAJA	13.000	103,70	1.000,00	EUR	13.481,000	18.649,615
58 BANKA DOMŽALE 1. IZDAJA	125.000	100,00	100,00	EUR	12.500,000	17.292,500
59 FACTOR BANKA 20. IZDAJA	13.090	95,00	1.000,00	EUR	12.435,500	17.203,271
60 BANKA CELJE 12. IZDAJA	12.147	102,00	1.000,00	EUR	12.389,940	17.140,243
61 FACTOR BANKA 14. IZDAJA	1.216	98,00	1.000,00	EUR	11.916,800	16.485,701
62 ZAVAROVALNICA TRIGLAV 1. IZDAJA	10.998	102,00	1.000,00	EUR	11.217,960	15.518,926
63 PROBANKA, obveznice 12. izdaje	10.000		1.000,00	EUR	10.000,000	13.834,000
64 PROBANKA 8. IZDAJA	92.000	100,00	100,00	EUR	9.200,000	12.727,280
65 FACTOR BANKA 15. IZDAJA	9.000	96,50	1.000,00	EUR	8.686,000	12.014,829
66 FACTOR BANKA 21. IZDAJA	7.338	94,50	1.000,00	EUR	6.934,410	9.593,063
67 FACTOR BANKA 22. IZDAJA	5.754		1.000,00	EUR	5.754,000	7.960,084
68 FACTOR BANKA 9. IZDAJA	5.927	89,00	1.000,00	EUR	5.275,030	7.297,477
69 KB1909 2. IZDAJA	205		25.000,01	EUR	5.125,002	7.089,928
70 FACTOR BANKA 16. IZDAJA	500	102,00	10.000,00	EUR	5.100,000	7.055,340
71 REPUBLIKA SLOVENIJA 44. IZDAJA	106.483	105,00	41,73	EUR	4.665,712	6.454,546
72 POŠTNA BANKA SLOVENIJE 6. IZDAJA	10.000	104,00	417,29	EUR	4.339,816	6.003,701
73 DEOS 1. IZDAJA	58.259	100,02	62,07	EUR	3.616,859	5.003,563
74 KB1909 1. IZDAJA	10.000	102,50	200,00	EUR	2.050,000	2.835,970
					<b>14.181.865,561</b>	<b>19.619.220,485</b>

DEVIZNI TEČAJI

1 EUR=

1,3834 USD na 28.2.2011

**TRŽNA KAPITALIZACIJA INVESTICIJSKIH KUPONOV -  
OSNOVNA KOTACIJA**

Vzajemni skladi		Število kuponov na org. trgu	Tečaj na 28.2.2011	Tržna kapitalizacija na 28.2.2011 (v EUR)	Tržna kapitalizacija na 28.2.2011 (v USD)
1	INFOND GLOBAL	5.260.363	9,77 EUR	51.393.747	71.098.109
1	PROBANKA GLOBALNI NALOŽBENI SKLAD	44.162.585	0,720 EUR	31.929.549	44.171.338
2	INFOND DYNAMIC	4.096.012	4,61 EUR	18.882.615	26.122.210
3	ALTA EUROSTOCK	657.892	4,40 EUR	2.896.698	4.007.293
<b>SKUPAJ</b>				<b>105.102.609</b>	<b>145.398.950</b>

**TRŽNA KAPITALIZACIJA DELNIC INVESTICIJSKIH DRUŽB**

Investicijske družbe		Število delnic na org. trgu	Tečaj na 28.2.2011	Tržna kapitalizacija na 28.2.2011 (v EUR)	Tržna kapitalizacija na 28.2.2011 (v USD)
1	NFD 1 DELNIŠKI INVESTICIJSKI SKLAD	160.580.300	0,730 EUR	117.223.619	162.167.155
2	KD ID	9.181.542	5,21 EUR	47.854.197	66.201.496
<b>SKUPAJ</b>				<b>165.077.816</b>	<b>228.368.651</b>

DEVIZNI TEČAJI 

1 EUR=	1,3834 USD na 28.2.2011
--------	-------------------------

## E) DRUGO

### E1) KAZALNIKI NA DAN 28.2.2011

	Tečaj na 28.2.2011	Celotni čisti dobiček (izguba) v 000 EUR v letu 2009	Čisti dobiček (izguba) / delnico v letu 2009	T / D <sup>(1)</sup>	Višina dividende za leto 2009	Dividendna donosnost	Knjižna vrednost na dan 31.12.2009	Tečaj / knjižna vrednost delnic	Količnik letnega obrata tržne kapitalizacije <sup>(2)</sup>
Gorenje	12,40 EUR	(11.504 EUR)	(0,83 EUR)	<sup>(3)</sup>			25,91 EUR	0,48	10,08%
Intereuropa	3,50 EUR	(54.193 EUR)	(6,87 EUR)	<sup>(3)</sup>			22,64 EUR	0,15	4,67%
Krka	61,10 EUR	173.766 EUR	5,14 EUR	11,88	1,10 EUR	1,80%	26,60 EUR	2,30	8,31%
Luka Koper <sup>(4)</sup>	15,10 EUR	(66.304 EUR)	(4,74 EUR)	<sup>(3)</sup>			17,65 EUR	0,86	3,31%
Mercator	160,20 EUR	21.232 EUR	5,70 EUR	28,09	7,20 EUR	4,49%	215,38 EUR	0,74	7,09%
Nova KBM	10,21 EUR	10.432 EUR	0,40 EUR	25,51			15,04 EUR	0,68	8,08%
Petrol <sup>(8)</sup>	245,10 EUR	10.426 EUR	5,06 EUR	48,46	5,90 EUR	2,41%	168,62 EUR	1,45	3,28%
Telekom Slovenije <sup>(8)</sup>	83,65 EUR	24.608 EUR	3,78 EUR	22,11	3,00 EUR	3,59%	160,53 EUR	0,52	3,45%
<b>KAZALNIKI PRVA KOTACIJA</b>				<b>41,75</b>		<b>2,16%</b>		<b>1,05</b>	<b>6,80%</b>
Abanka Vipava	43,00 EUR	22.121 EUR	3,08 EUR	13,98	0,63 EUR	1,47%	50,07 EUR	0,86	0,20%
Aerodrom <sup>(4)</sup>	16,90 EUR	6.109 EUR	1,61 EUR	10,50	0,63 EUR	3,73%	31,54 EUR	0,54	6,66%
Delo Prodaja <sup>(5)</sup>	23,00 EUR	(60.026 EUR)	(108,99 EUR)	<sup>(3)</sup>	0,30 EUR	1,30%	37,38 EUR	0,62	0,58%
Etol	90,00 EUR	(854 EUR)	(3,35 EUR)	<sup>(3)</sup>	2,50 EUR	2,78%	129,26 EUR	0,70	1,01%
Iskra Avtoelektrika	15,99 EUR	(15.302 EUR)	(9,57 EUR)	<sup>(3)</sup>			19,21 EUR	0,83	3,85%
Istrabenz	4,01 EUR	(75.792 EUR)	(14,63 EUR)	<sup>(3)</sup>			(4,38 EUR)	<sup>(3)</sup>	0,46%
Kompas MTS	7,20 EUR	1.248 EUR	2,10 EUR	3,43			80,19 EUR	0,09	0,00%
Milnotest	5,50 EUR	878 EUR	0,37 EUR	14,92			10,83 EUR	0,51	0,18%
Nika <sup>(5) (6)</sup>	15,20 EUR	(276 EUR)	(1,45 EUR)	<sup>(3)</sup>			13,74 EUR	1,11	0,06%
Pivovarna Laško	13,00 EUR	(156.950 EUR)	(17,99 EUR)	<sup>(3)</sup>			17,38 EUR	0,75	1,26%
Pozavarovalnica Sava	8,00 EUR	(25.122 EUR)	(2,92 EUR)	<sup>(3)</sup>			16,28 EUR	0,49	5,98%
Salus <sup>(5)</sup>	350,00 EUR	6.328 EUR	50,09 EUR	6,99	10,00 EUR	2,86%	422,32 EUR	0,83	5,74%
Sava	79,50 EUR	23.577 EUR	11,77 EUR	6,76	3,20 EUR	4,03%	236,09 EUR	0,34	3,25%
Terme Čatež	185,00 EUR	4.003 EUR	8,17 EUR	22,65	5,50 EUR	2,97%	213,57 EUR	0,87	0,20%
Zavarovalnica Triglav <sup>(7)</sup>	17,50 EUR	(4.811 EUR)	(0,21 EUR)	<sup>(3)</sup>			19,79 EUR	0,88	5,47%
Žito	93,00 EUR	2.187 EUR	6,20 EUR	15,00	4,20 EUR	4,52%	192,27 EUR	0,48	2,41%
<b>KAZALNIKI STANDARDNA KOTACIJA</b>				<sup>(9)</sup>		<b>1,36%</b>		<b>0,65</b>	<b>2,99%</b>

Izračuni so opravljeni na podlagi zadnjih revidiranih računovodskih izkazov (MRS). Izračuni so bili opravljeni na podlagi povprečnega števila izdanih delnic v zadnjih 2 letih.

(1) T/D = P/E = Tečaj / Čisti dobiček na delnico (izločene rezerve za lastne deleže in lastne delnice.)

(2) Promet v zadnjih dvanajstih mesecih, povprečna tržna kapitalizacija na osnovi vrednosti na zadnji dan v tekočem mesecu, pred 6 in 12 meseci.

(3) Izračun ni smiselna.

(4) P / E in P / B se računa na vse izdane delnice (redne in prednostne).

(5) Izračun je objavljen na podlagi revidiranih računovodskih izkazov po SRS.

(6) Povprečni kazalniki (izločene delnice nesolventnih podjetij):

Povprečni T/D = P/E = tržna kapitalizacija rednih delnic prve oz. standardne kotacije (28.2.2011) / vsota neto dobičkov družb prve oz. standardne kotacije (za leto 2009 oz. 2010), prilagojena glede na delež kotirajočih delnic.

Povprečna div. donosnost = vsota dividend, ki so jih izplačale družbe prve oz. standardne kotacije v letu 2009 oz. 2010, prilagojene za delnice, ki ne kotirajo / tržna kapitalizacija rednih delnic prve oz. standardne kotacije (28.2.2011).

Povprečni PB = tečaj / knjižna vrednost = tržna kapitalizacija rednih delnic prve oz. standardne kotacije (28.2.2011) / vsota kapitala družb prve oz. standardne kotacije (31.12.2009 oz. 31.12.2010), prilagojena glede na delež kotirajočih delnic.



## E2) REKORDNE VREDNOSTI

### REKORDNI DNEVNI PROMET PREKO BTS V LETU 2010

4.2.2011

	Vrednost	Število poslov	Količina
Navadni posli	835.198	518	92.651
Aplikacije	258.684	56	31.170
Svežnji	11.157.510	6	489.242
<b>SKUPAJ</b>	<b>12.251.392</b>	<b>580</b>	<b>613.063</b>

### NAJVEČJE IN NAJMANJŠE VREDNOSTI PROMETA IN INDEKSOV

	V letu 2010		V letih 1990-2010	
Mesečni borzni promet v 000 EUR	<b>60.341</b>	februar	327.359	avgust 2009
Dnevni borzni promet v 000 EUR	<b>12.251</b>	<b>04.02.2011</b>	158.863	05.08.2009
Število borzних poslov v dnevu	<b>749</b>	<b>07.02.2011</b>	6.391	27.12.2002
Vrednost svežnja v 000 EUR	<b>7.363</b>	<b>18.02.2011</b>	75.013	23.11.2005
Max vrednost indeksa SBI TOP	851,24	18.01.2011	2.674,69	31.08.2007
Min vrednost indeksa SBI TOP	<b>818,83</b>	<b>28.02.2011</b>	534,14	08.07.2003
Max vrednost indeksa CEESEG	<b>1.580,96</b>	<b>07.02.2011</b>	1.578,37	14.04.2010
Min vrednost indeksa CEESEG	1.499,84	10.01.2011	1.272,24	01.07.2010
<b>OSTALO</b>				
Tržna kapitalizacija delnic v EURm	6.747	31.01.2011	19.806	31.08.2007
Delež kapitalizacije delnic v lasti nerezidentov	<b>11,05%</b>	<b>28.02.2011</b>	19,68%	31.12.2002

## E3) NOVI VREDNOSTNI PAPIRJI, IZKLJUČITVE IN SPREMEMBE V LETU 2010

### NOVI VREDNOSTNI PAPIRJI NA LJUBLJANSKI BORZI

#### OBVEZNICE

Izdajatelj	Trgovalna oznaka	Izdaja	Število uvrščenih obveznic	Apoenska struktura	Obrestna mera in zapadlost	Datum uvrstitve	Datum pričetka trgovanja
REPUBLIKA SLOVENIJA	RS69	69. izdaja	1.500.000	1.000 EUR	4,375%	19.1.2011	19.1.2011
KD	SKD1	1.izdaja	137.900	100 EUR	7,00%	17.2.2011	17.2.2011

#### UMIK VREDNOSTNIH PAPIRJEV

##### DELNICE - VSTOPNA KOTACIJA

Izdajatelj	Trgovalna oznaka	Vrsta delnic	Datum umika	Razlog umika
D NALOŽBE	DFNR	redne imenske	15.2.2011	stečaj

##### POVEČANJE ŠTEVILA VREDNOSTNIH PAPIRJEV

##### DELNICE - VSTOPNA KOTACIJA

Izdajatelj	Trgovalna oznaka	Vrsta delnic	Št.delnic pred razširitvijo	Št.delnic po razširitvi	Datum razširitve
DATALAB TEHNOLOGIJE	DATR	redne imenske	106.519	111.539	3.1.2011
TRIGLAV NALOŽBE	TRSG	redne imenske	13.182.366	33.121.978	4.2.2011

##### ZMANJŠANJE ŠTEVILA VREDNOSTNIH PAPIRJEV

##### DELNICE - STANDARDNA KOTACIJA

Izdajatelj	Trgovalna oznaka	Vrsta delnic	Št.delnic pred zmanjšanjem	Št.delnic po zmanjšanju	Datum zmanjšanja
DELO PRODAJA	DPRG	redne imenske	550.748	491.393	26.1.2011

#### SPREMEMBE PRI VREDNOSTNIH PAPIRJIH

Izdajatelj	Prejšnja trgovalna oznaka	Tip vrednostnega papirja	Kotacija	Nova trgovalna oznaka	Število delnic in nominalna vrednost	Datum prestitve
ZDRAVILIŠČE ROGAŠKA	RGS	redne delnice	Vstopna kotacija	RGZR	9.086 delnic po 100 EUR	25.1.2011
ZDRAVILIŠČE ROGAŠKA	RGP	prednostne delnice	Vstopna kotacija	RGZP	537 delnic po 100 EUR	26.1.2011

#### ZAPADLE OBVEZNICE

Izdajatelj	Trgovalna oznaka	Izdaja	Zadnji dan trgovanja	Datum zapadlosti
REPUBLIKA SLOVENIJA	RS61	61.izdaja	17.1.2011	23.1.2011
BANKA ZASAVJE	BZ03	3.izdaja	1.2.2011	10.2.2011
REPUBLIKA SLOVENIJA	RS23	23.izdaja	4.2.2011	14.2.2011
BANKA CELJE	BCE8	8.izdaja	7.2.2011	15.2.2011
NOVA LJUBLJANSKA BANKA	NLB17	17.izdaja	21.2.2011	1.3.2011
ABANKA	AB08	8.izdaja	23.2.2011	1.3.2011
ABANKA	AB09	9.izdaja	23.2.2011	1.3.2011

#### ČLANSTVO V LETU 2011

Borzni član	Datum	Vključitev / Izključitev	Skupno število borznih članov
ERSTE GROUP BANK AG, DUNAJ	17.2.2011	Vključitev	26

## F) SEZNAM VREDNOSTNIH PAPIRJEV

### F1) DELNICE - PRVA KOTACIJA

Izdajatelj	Vrsta delnic	Trgovalna koda	Dejavnost	Sestava kapitala	Datum uvrstitve	Datum začetka trgovanja	Prvi enotni tečaj*	Nom. vred. delnice	Število delnic na borznem trgu	Dividenda za leto 2009	Datum brez upravičenja do dividende	Nastov izdajatelja	Telefon Faks	Direktor družbe Kontaktne osebe	
1	Gorenje	redne imenske	GRVG	proizvodnja električnih gospodinjstvih aparatov	15.906.876 rednih kosovnih delnic	30.10.2000 (28.5.98 prosti trg)	10.11.2000 (2.6.1998 prosti trg)	9,51 EUR (8,06 EUR)	1 kos	15.906.876		Partizanska 12 3000 Velenje	Tel: 03 89 91 000 Faks: 03 89 92 800	Franjo Bobinac - predsednik uprave, Mirjana Dimc Perko - članica uprave za fin. in ekonomiko	
2	Intereuropa	redne imenske	IEKG	mednarodna špedicija, pomorska agencija in mednarodni cestni tovorni promet	7.902.413 rednih kosovnih imenskih delnic	24.12.1997	12.1.1998	11,32 EUR	1 kos	7.902.413		Vojkovo nabrežje 32 6000 Koper	Tel: 05 664 10 00 Faks: 05 664 26 74	Ernest Gortan - predsednik uprave Marko Jazbec - namestnik predsednika uprave	
3	Krka	redne imenske	KRKG	proizvodnja farmacevtskih preparatov	35.426.120 rednih kosovnih delnic na ime	14.10.1997 (24.1.97 prosti trg)	4.11.1997 (10.2.97 prosti trg)	11,48 EUR** (14,79 EUR)**	1 kos	35.426.120	1,10 EUR	18.6.2010	Šmarješka c. 6 8501 Novo mesto	Tel: 07 33 12 111 Faks: 07 33 21 537	Jože Colarič - generalni direktor
4	Luka Koper	redne imenske	LKPG	prekladanje, skladiščenje in druge pristaniške storitve	14.000.000 rednih kosovnih delnic na ime	1.10.1996	20.11.1996	14,30 EUR	1 kos	14.000.000		Vojkovo nabrežje 38 6000 Koper	Tel: 05 665 61 00 Faks: 05 665 64 25	Gregor Veselko - predsednik uprave mag. Marjan Babič - namestnik predsednika	
5	Mercator	redne imenske	MELR	trgovina, agroživilska industrija, kmetijstvo in gostinska dejavnost	3.765.361 rednih kosovnih delnic na ime	10.12.1997 (27.3.96 prosti trg)	22.12.1997 (4.4.96 prosti trg)	23,03 EUR (21,19 EUR)	1 kos	3.765.361	7,20 EUR	15.7.2010	Dunajska cesta 107 1000 Ljubljana	Tel: 01 560 10 00 Faks: 01 568 21 00	Žiga Debeljak - predsednik uprave
6	Nova KBM	redne imenske	KBMR	banka	26.081.979 rednih imenskih kosovnih delnic	29.11.2007	10.12.2007	36,61 EUR	1 kos	26.081.979		Vita Kraigherja 4 2505 Maribor	Tel: 02 229 22 90 Faks: 02 25 24 333	Matjaž Kovačič - predsednik uprave Manja Skernišak - članica uprave	
7	Petrol	redne imenske	PETG	prodaja naftnih derivatov	2.086.301 rednih kosovnih imenskih delnic	18.3.1997	5.5.1997	96,48 EUR	1 kos	2.086.301	5,90 EUR	7.5.2010	Dunajska 50 1000 Ljubljana	Tel: 01 47 14 234 Faks: 01 47 14 809	Tomaž Beriočnik - predsednik uprave
8	Telekom Slovenije	redne imenske	TLSG	telekomunikacije	6.535.478 rednih delnic z nominalno 1 kos	18.9.2006	2.10.2006	296,29 EUR	1 kos	6.535.478	3,00 EUR	2.7.2010	Cigaletova 15 1000 Ljubljana	Tel: 01 234 10 00 Fax: 01 231 47 36	Ivica Kranjčević, predsednik uprave Dušan Mitič - podpredsednik uprave

\* Enotni tečaj prvega trgovalnega dne je preračunan na podlagi tečaja Banke Slovenije na ta dan.

\*\* Tečaj prilagojen zaradi cepitve delnic (1:10).

**F2) DELNICE - STANDARDNA KOTACIJA**

Izdajatelj	Vrsta delnic	Trgovalna koda	Dejavnost	Sestava kapitala	Datum sprejema	Datum začetka trgovanja	Prvi enotni tečaj*	Nom. vred. delnice	Število delnic na borznem trgu	Dividenda za leto 2009 oz. 2010	Datum brez upravičenja do dividende	Naslov izdajatelja	Telefon Faks	Direktor družbe Kontaktne osebe	
1	Abanka Vipa	redne imenske	ABKN	banka	7.200.000 rednih kosovnih delnic na ime	27.10.2008	27.10.2008	44,50 EUR	1 kos	7.198.874	0,63 EUR	31.5.2010	Slovenska c. 58 1517 Ljubljana	Tel: 01 471 81 00 Faks: 01 432 51 65	mag. Jože Lenič - predsednik uprave
2	Aerodrom	redne imenske	AELG	letališke storitve	1.936.229 rednih kosovnih delnic na ime in 1.860.298 prednostnih participativnih kosovnih delnic z omejeno glasovalno pravico	15.9.1997	8.10.1997	11,98 EUR	1 kos	1.936.229	0,63 EUR	28.6.2010	Zg. Brnik 130a 4210 Brnik	Tel: 04 20 61 000 Faks: 04 20 21 220	Zmago Skobir - predsednik uprave
3	Delo Prodaja	redne imenske	DPRG	prodaja in distribucija časopisov	491.393 rednih kosovnih delnic na ime	25.1.2001	12.2.2001	71,68 EUR	1 kos	593.549	0,30 EUR	9.7.2010	Dunajska 5 1000 Ljubljana	Tel: 01 47 38 600 Faks: 01 473 86 04	Branko Bergant - predsednik uprave
4	Etol	redne imenske	ETOG	predelava arom in eteričnih olj	254.619 navadnih imenskih kosovnih delnic	21.11.1996	21.2.1997	96,51 EUR	1 kos	254.619	2,50 EUR	17.6.2010	Skojka vas 39 3000 Celje	Tel: 03 42 77 100 Faks: 03 42 77 118	Zdenko Zanoški - predsednik uprave
5	Iskra Avtoelektrika	redne imenske	IALG	proizvodnja električne opreme za stroje in vozila	1.608.313 rednih kosovnih delnic na ime	28.9.2006 (20.10.2004 prosti trg)	12.10.2006 (26.10.2004 prosti trg)	40,06 EUR (38,81 EUR)	1 kos	1.608.313			Pojte 15 5290 Šempeter pri Gorici	Tel: 05 33 93 000 Faks: 05 33 93 801	Edvin Sever - predsednik uprave
6	Istrabenz	redne imenske	ITBG	upravljanje holding družb	5.180.000 navadnih imenskih kosovnih delnic	30.5.1997 (21.1.97 prosti trg)	16.6.1997 (3.2.97 prosti trg)	15,88 EUR (19,79 EUR)	1 kos	5.180.000			Ulica Zore Perello Godina 2 6000 Koper	Tel: 05 662 15 00 Faks: 05 662 15 15	mag. Rudi Grbec - predsednik uprave
7	Kompas MTS	redne imenske	MTSG	trgovsko turistična dejavnost	594.601 navadnih imenskih kosovnih delnic	24.11.2000	8.12.2000	5,96 EUR	1 kos	594.601			Pražakova 4 1000 Ljubljana	Tel: 01 200 61 00 Faks: 01 200 64 34	Milenka Skubic Leben - direktorica
8	Milnotest	redne imenske	MAJG	živilska industrija	2.389.177 rednih kosovnih delnic na ime	6.3.2000	3.4.2000	5,20 EUR	1 kos	2.389.177			Tovarniška 14 5270 Ajdovščina	Tel: 05 364 45 00 Faks: 05 364 46 18	David Naberger - predsednik uprave
9	Nika investiranje in razvoj	redne prinosniške	NIKN	finančne storitve	189.876 rednih kosovnih delnic na ime	4.6.1991	4.6.1991	1.755,00 SIT	1 kos	189.876			Trg izgnancev 1a 8250 Brežice	Tel: 07 49 62 236 01 432 41 16 Faks: 07 69 62 852 01 433 13 47	Branko Šušterič - direktor
10	Pivovarna Laško	redne imenske	PILR	proizvodnja in prodaja piva	8.611.481 rednih imenskih delnic z nominalo 1 kos	13.1.2000	1.2.2000	28,37 EUR	1 kos	8.611.481			Trubarjeva 28 3270 Laško	Tel: 03 734 80 00 Faks: 03 57 31 617	Dušan Zorko - direktor
11	Pozavarovalnica Sava	redne imenske	POSR	pozavarovanje	9.362.519 rednih imenskih delnic z nominalo 1 kos	11.6.2008	12.6.2008	28,34 EUR	1 kos	9.362.519			Dunajska 56 1000 Ljubljana	Tel: 01 475 02 00 Faks: 01 475 02 64	Zvonko Ivanušič - predsednik uprave
12	Probanka	prednostne imenske	PRBP	banka	2.133.214 navadnih imenskih kosovnih delnic PRBR in 400.000 prednostnih imenskih kosovnih delnic PRBP	30.3.1993	30.3.1993	118,14 EUR	1 kos	396.315	0,82 EUR	3.6.2010	Trg Leona Štuklja 12 2000 Maribor	Tel: 02 25 20 513 Faks: 02 25 20 578	Romana Pajenk - predsednica uprave
13	Salus	redne prinosniške	SALR	trgovina na debelo s farmacevtskimi, medicinskimi in drugimi proizvodi	135.000 prinosniških kosovnih delnic razreda B	16.1.1992	16.1.1992	32,31 EUR	1 kos	134.980	10 EUR vmesne dividende	10.1.2011	Mašera Spasičeva 10 1000 Ljubljana	Tel: 01 589 91 00 Faks: 01 568 10 22	Miha Lavrič - direktor
14	Sava	redne imenske	SAVA	gumarska in kemična industrija	2.006.987 rednih kosovnih delnic	13.12.1999	6.1.2000	165,54 EUR	1 kos	2.006.987	3,20 EUR	15.6.2010	Škofjeloška c.6 4502 Kranj	Tel: 04 206 5000 Faks: 04 206 6446	Janez Bohorič - predsednik uprave
15	Terme Čatež	redne imenske	TCRG	medicinska rehabilitacija in turizem	497.022 kosovnih delnic	7.6.1993	26.8.1993	1.156,61 SIT	1 kos	497.022	5,50 EUR	1.7.2010	Topliška c. 35 8251 Čatež ob Savi	Tel: 07 49 35 000 Faks: 07 49 62 721	Bojan Petan - generalni direktor Zvone Krulc - pomočnik direktorja za finance
16	Zavarovalnica Triglav	redne imenske	ZVTG	zavarovalništvo	22.735.148 redne imenske kosovne delnice	9.9.2008	9.9.2008	49,05 SIT	1 kos	22.735.148			Miklošičeva c. 19 1000 Ljubljana	Tel: 01 47 47 200 Faks: 43 26 302	Matjaž Rakovec - predsednik uprave
17	Žito	redne imenske	ZTOG	prehrambena industrija	355.792 rednih kosovnih delnic na ime	3.3.2000	20.3.2000	101,96 EUR	1 kos	355.792	4,20 EUR	5.7.2010	Šmartinska cesta 154 1000 Ljubljana	Tel: 01 587 61 00 Faks: 01 542 41 66	Anton Balažič - predsednik uprave

\* Enotni tečaj prvega trgovalnega dne je preračunan na podlagi tečaja Banke Slovenije na ta dan

**F3) DELNICE - VSTOPNA KOTACIJA**

Izdajatelj	Trgovalna koda	Vrsta delnic	Datum uvstitve	Datum začetka trgovanja	Dejavnost	Setstava kapitala	Prvi enotni tečaj*	Nom. vred. delnice	Dividenda za leto 2009	Datum brez upravičenja do dividende	Št. delnic na borznem trgu	Naslov izdajatelja	Telefon Faks	Direktor družbe Kontaktne osebe	
1	AGROGORICA	AGOG	redne imenske	31.3.2010	31.3.2010	trgovina na debelo s sadjem in zelenjavo	400.000 rednih kosovnih delnic	8,75 EUR	1 kos		400.000	Vrtojbska cesta 48 5290 Šempeter pri Gorici	Tel: 05 330 30 00 Faks: 05 90 74 791	Aleksandra Čargo - predsednica upravnega odbora Aleš Modic - izvršni direktor	
2	AKTIVA NALOŽBE	ATPG	redne imenske	26.2.2004	27.2.2004	investiranje in upravljanje naložb	16.711.627 rednih kosovnih delnic	3,75 EUR	1 kos		18.214.875	Dunajska 156 1000 Ljubljana	Tel: 01 560 46 71 Faks: 01 560 46 77	Tadej Počvaršek - direktor	
3	Alpétour potovalna agencija	APAG	redne imenske	21.7.2000	2.8.2000	prevoz potnikov v cestnem potniškem prometu	497.847 rednih kosovnih delnic na ime	4,82 EUR	1 kos	0,75 EUR	6.7.2010	Mirka Vadhova 8 4000 Kranj	Tel: 04 201 20 11 Faks: 04 20 13 100	Ivanka Zupančič Gaber - direktorica	
4	ALPOS	APOG	redne imenske	29.3.2006	10.4.2006	industrija kovinskih izdelkov in opreme	144.913 rednih kosovnih delnic na ime	41,73 EUR	1 kos			144.913	Cesta Leona Dobrotniška 2 Šentjur	Tel: 03 746 31 00 Faks: 03 746 31 01	Mirjan Bevc - predsednik uprave, generalni direktor
5	Cetis	CETG	redne imenske	27.2.1997	10.3.1997	proizvodnja grafičnih potreblin in papirja	200.000 rednih delnic z nominalno 1 kos	49,72 EUR	1 kos			200.000	Čopova 24 3000 Celje	Tel: 03 42 78 500 Faks: 03 42 78 817	Roman Žnidarič - glavni direktor Miro Zakrajšek
6	Cinkarna Celje	CICG	redne imenske	27.2.1998	6.3.1998	proizvodnja kemikalij in predelava cinka	814.626 rednih kosovnih delnic	33,71 EUR	1 kos	1,25 EUR	2.6.2010	814.626	Kidričeva 26 3000 Celje	Tel: 03 42 76 000 Faks: 03 42 76 106	Tomaž Benčina - predsednik uprave Marija Kolarič
7	DATALAB Tehnologije	DATR	redne imenske	30.6.2008	30.6.2008	razvoj in založba programskih paketov	111.539 navadnih imenskih kosovnih delnic	93,90 EUR	1 kos			111.539	Koprska ulica 92 1000 Ljubljana	Tel: 01 252 89 00 Faks: 01 252 89 10	Andrej Mentelj - predsednik uprave
8	ELMO	IELG	redne imenske	16.2.2001	22.2.2001	elektroinstalacije	708.000 rednih kosovnih delnic	1,23 EUR	1 kos			708.000	Vojkova 58 1000 Ljubljana	Tel: 01 530 88 00 Faks: 01 530 88 48	Majda Andoljšek - v.d. direktorja
9	Finetol	FINR	redne imenske	25.2.2008	29.2.2008	dejavnost holdingov	317.898 navadnih imenskih kosovnih delnic	300,00 EUR	1 kos			317.898	Skofja vas 39 3000 Celje	Tel: 03 42 77 410 Faks: 03 42 77 111	Franci Strajner - direktor
10	Gea tovarna olja	GSBG	redne imenske	22.7.1996	30.7.1996	proizvodnja rastlinskih olj in masl	1.254.960 rednih kosovnih delnic	6,55 EUR	1 kos	0,60 EUR	9.2.2010	1.254.960	Tig svobode 3 2310 Slovenska Bistrica	Tel: 02 843 26 10 Faks: 02 84 32 613	Leopold Turmšek - direktor Milka Likl - vodja SFR
11	Goriške opekame	GORG	redne imenske	2.3.1999	8.3.1999	proizvodnja vseh vrst opečnih izdelkov iz gline	595.628 rednih kosovnih delnic	9,03 EUR	1 kos			595.628	Merjaki 7 5292 Renče	Tel: 05 39 85 200 Faks: 05 39 85 260	Jože Stbilj - direktor
12	Grand hotel Union	GHUG	redne imenske	29.12.1999	5.1.2000	opravljanje hotelskih storitev, predvsem nastanitve in prehrane gostov	1.814.613 rednih kosovnih delnic	10,82 EUR	1 kos	0,49 EUR	29.6.2010	1.814.613	Miklošičeva 1 1000 Ljubljana	Tel: 01 30 81 270 Faks: 01 42 30 15	Bogdan Lipovšek - direktor
13	Helios	HDOG	redne imenske	11.9.1996	19.9.1996	posredništvo pri prodaji goriv, rud, kovin in tehničnih kemikalij	278.446 rednih delnic na ime z nominalno 42 EUR	53,81 EUR	42,00 EUR			278.446	Količovo 2 1230 Domžale	Tel: 01 721 3007 Faks: 01 722 4000	Uroš Slavinec - direktor Marko Vriesak
14	HRAM HOLDING	ST1R	redne imenske	26.1.2004	27.1.2004	dejavnost holdingov	4.346.667 rednih delnic	1,49 EUR	1 kos			4.346.667	Viharnjava 29 1000 Ljubljana	Tel: 01 306 55 66 Faks: 01 306 55 70	Sašo Tanko - direktor
15	Inles	IHPG	redne imenske	5.10.1999	8.10.1999	proizvodnja stavbnega pohištva	712.410 rednih kosovnih delnic na ime	2,55 EUR	1 kos			712.410	Kolodvorska 22 1310 Ribnica	Tel: 01 837 71 00 Faks: 01 83 77 333	Andrej Mate - predsednik uprave
16	Intertrade ITA	INRG	redne imenske	9.10.1997	20.10.1997	zastopanje tujih firm s področja strojne opreme	69.531 rednih delnic na ime z nominalno 42 EUR	235,48 EUR	42,00 EUR	1,67 EUR	7.7.2010	69.531	Tomičeva 3 1000 Ljubljana	Tel: 01 425 1025 Faks: 01 425 3189	Andraž Prelesnik - direktor Danijela Knapič
17	Javor	JPIG	redne imenske	26.10.2000	13.11.2000	proizvodnja furnirja, vezanega in slojastega lesa, vlaknenih in drugih plošč	1.134.022 rednih kosovnih delnic na ime	2,38 EUR	1 kos			1.134.022	Kolodvorska 9a 6257 Pivka	Tel: 05 7210 200 Faks: 05 7210 215	Bruno Komac - predsednik uprave
18	Juteks	JTKG	redne imenske	29.10.1999	2.11.1999	proizvodnja talnih oblog na različnih podlagah	641.432 rednih kosovnih delnic na ime	8,50 EUR	1 kos			641.432	Ložnica 53a 3310 Žalec	Tel: 03 712 07 00 Faks: 03 712 07 55	Milivoj Dolar - direktor
19	KD	SKDR	redne imenske	12.12.2000	21.12.2000	upravljanje holding družb	186.436 rednih imenskih delnic po 1 kos	47,34 EUR	1 kos			186.436	Celovška 206 1000 Ljubljana	Tel: 01 582 67 00 Faks: 01 518 32 24 01 518 41 00	Majda Gantar - predsednik uprave Mojca Ribič
20	KD Group	KDHP	prednostne participativne	12.7.2001	18.7.2001	upravljanje holding družb	2.675.640 rednih delnic na ime z nominalno 1 kos in 266.413 prednostnih participativnih imenskih delnic z nominalno 1 kos	26,67 EUR	1 kos			266.413	Celovška 206, 1000 Ljubljana	Tel: 01 582 67 00 Faks: 01 518 41 00	Majda Gantar - direktor
21	KD Group	KDHR	redne imenske	31.1.2001	5.2.2001	upravljanje holding družb	2.675.640 rednih delnic na ime z nominalno 1 kos in 266.413 prednostnih participativnih imenskih delnic z nominalno 1 kos	30,81 EUR	1 kos			2.675.640	Celovška 206 1000 Ljubljana	Tel: 01 582 67 00 Faks: 01 518 41 00	Majda Gantar - direktor
22	Košaki TMI	TKMG	redne imenske	7.10.1999	11.10.1999	predelava mesa in proizvodnja mesnih izdelkov	40.374 rednih kosovnih delnic na ime	20,36 EUR	1 kos			40.374	Oreško nabrežje 1 2000 Maribor	Tel: 02 23 52 200 Faks: 02 23 52 251	Bojan Rus - direktor
23	KS Naložbe	KSFR	redne imenske	19.12.2007	24.12.2007	dejavnost holdingov	3.909.87 navadnih kosovnih delnic	2,05 EUR	1 kos			3.909.878	Dunajska 9 1000 Ljubljana	Tel: 01 30 01 400	Blaž Vodopivec - direktor

**F3) DELNICE - VSTOPNA KOTACIJA**

Izdajatelj	Trgovalna koda	Vrsta delnic	Datum uvstitve	Datum začetka trgovanja	Dejavnost	Sestava kapitala	Prvi enotni tečaj*	Nom. vred. delnice	Dividenda za leto 2009	Datum brez upravičenja do dividende	Št. delnic na borznem trgu	Naslov izdajatelja	Telefon Faks	Direktor družbe Kontaktne osebe
24	M1	MR1R	redne imenske	4.8.2004	4.8.2004	dejavnost holdingov	3.932.515 rednih kosovnih delnic na ime	1,67 EUR	1 kos		3.932.515	Vojkova 58 1000 Ljubljana	Tel: 01 473 44 37 Faks: 01 20 04 710	Rolando Krajnc - direktor Milan Marinič - direktor družbe
25	Maksima Holding	MAHR	redne imenske	28.4.2003	6.5.2003	dejavnost holdingov	6.399.850 rednih kosovnih delnic na ime	2,50 EUR	1 kos		6.399.850	Trg republike 3 1000 Ljubljana	Tel: 01 20 04 710 Fax: 01 20 04 730	Milan Marinič - direktor družbe
26	Maksima Invest	MKIR	redne imenske	26.10.2004	26.10.2004	dejavnost holdingov	11.529.102 rednih kosovnih delnic	2,10 EUR	1 kos		11.529.102	Trdnova 4 1000 Ljubljana	Tel: 01 434 10 13 Faks: 01 431 11 09	Milan Ževart - direktor
27	Marina Portorož	MAPG	redne imenske	11.9.1996	19.9.1996	navične in gostinske storitve	313.932 rednih kosovnih delnic na ime	37,31 EUR	1 kos	3,00 EUR	27.7.2010	Cesta solinarjev 8 6320 Portorož	Tel: 05 676 1100 Faks: 05 676 1510	Dušan Černe - direktor Irena Kastelec
28	MP NALOŽBE	MPLR	redne imenske	1.12.1997	12.12.1997	upravljanje s finančnim premoženjem strank, trgovanje in posredovanje	400.000 rednih imenskih kosovnih delnic	1,61 EUR **	1 kos			Ulica Gradnikove brigade 11 1000 Ljubljana	Tel: 01 58 74 777 Fax: 01 58 74 770	Bogdan Pušnik - generalni direktor
29	Melamin Kočevje	MKOG	redne imenske	13.9.1996	23.9.1996	lesna, kemična in obutvena industrija ter trgovina	349.913 rednih kosovnih delnic na ime	6,48 EUR	1 kos			Tomšičeva 9 1330 Kočevje	Tel: 01 8959 300 Faks: 01 895 0334	Srečko Štefanič - direktor Tomo Jami
30	Mercata	MROR	redne imenske	27.7.2004	27.7.2004	dejavnost holdingov	2.891.874 rednih kosovnih delnic na ime	1,63 EUR	1 kos			Trg republike 3 1000 Ljubljana	Tel: 01 473 44 37 Faks: 01 473 44 80	Vinko Berginc - direktor
31	Modra linija holding	MLHR	redne imenske	15.11.2002	20.11.2002	finančno posredništvo	2.192.411 rednih kosovnih delnic na ime	1,84 EUR	1 kos			Pristaniška ulica 12 6000 Koper	Tel: 05 66 33 150 Faks: 05 66 33 120	Žarko Ždralič - direktor
32	Nama	NALN	redne imenske	30.4.2004	30.4.2004	trgovina na drobno in oddajanje poslovnih prostorov	953.795 rednih kosovnih delnic na ime	5,04 EUR	1 kos	0,53 EUR	23.6.2010	Tomšičeva 1 1000 Ljubljana	Tel: 01 425 6300 Faks: 01 252 4756	Mirjana Koporič Vejič - generalna direktorica
33	NFD HOLDING	NFZR	redne imenske	9.12.2003	10.12.2003	drugo finančno posredništvo	33.727.196 rednih kosovnih delnic	2,81 EUR	1 kos			Trdnova 4 1000 Ljubljana	Tel: 01 434 10 00 Faks: 01 431 11 09	Zoran Boškovič - direktor
34	Plama-pur	POPG	redne imenske	1.12.1999	6.12.1999	proizvodnja in predelava poluretanjskih pen	686.798 rednih kosovnih delnic na ime	14,25 EUR	1 kos	0,90 EUR	23.4.2010	Podgrad 17 6244 Podgrad	Tel: 05 71 49 100 Faks: 05 71 49 239	Radost Gregorič - predsednik uprave
35	Sivent	SING	redne imenske	21.2.2008	27.2.2008	družba tvegane kapitala	1.229.712 kosovnih delnic	2,66 EUR	1 kos			Tetmajski park 19 1000 Ljubljana	Tel: 01 620 82 50 Fax: 01 620 82 59	Jure Bizjak -predsednik upravnega odbora
36	Skupina Prva	PPDG	prednostne imenske kumulativne	7.7.2005	20.7.2005	dejavnost pokojniških skladov	194.565 delnic razreda A in 170.000 prednostnih delnic razreda B z nominalno 42 EUR	58,43 EUR	42 EUR	2,52 EUR	29.6.2010	Železna cesta 18 1000 Ljubljana	Tel: 01 234 58 00 Faks: 01 436 12 15	dr. Alenka Znidaršič Kranjc - predsednica uprave
37	Slovenjales	SLLG	redne imenske	24.4.1996	8.5.1996	posredovanje blaga in storitev v mednarodni trgovini, maloprodaja in veleprodaja	273.604 rednih imenskih delnic po 1 kos	14,41 EUR	1 kos			Dunajska cesta 22 1000 Ljubljana	Tel: 01 474 42 00 Faks: 01 432 61 30	Goran Čelesnik - direktor Djordja Kobal
38	Tekstina	TEAG	redne imenske	31.1.1997	12.2.1997	proizvodnja preje, tkanje in oplemenitenje tekstilij ter izdelava konfekcije	1.127.293 rednih imenskih kosovnih delnic	1,70 EUR	1 kos			Tovarniška 15 5270 Ajdovščina	Tel: 05 369 2000 Faks: 05 369 2203	Simeon Špruk - direktor Ivica Koren - vodja fin. oddelka
39	Terme Dobrna	ZDDG	redne imenske	30.6.1999	5.7.1999	medicinska dejavnost ter turistične, hotelske in gostinske usluge	692.542 rednih imenskih kosovnih delnic	2,82 EUR	1 kos			Dobrna 50 3204 Dobrna	Tel: 03 780 8000 Faks: 03 780 8200	Janez Mlakar - direktor Duško Prasekar Erik Heiligstein
40	PSZ, poslovni sistem	TR1R	redne imenske	30.3.2004	31.3.2004	dejavnost holdingov	1.291.809 rednih kosovnih delnic	1,08 EUR	1 kos			Kocanova 2a 3000 Celje	Tel: 01 43 41 000 Faks: 01 43 11 109	Milan Ževart - direktor mag. Metka Petek - predsednica uprave
41	Triglav naložbe	TRSG	redne imenske	6.4.2004	7.4.2004	dejavnost holdingov	33.121.978 rednih kosovnih delnic	1,67 EUR	1 kos			Slovenska 54 1000 Ljubljana	Tel: 01 43 45 540 Faks: 01 43 45 550	Leopold Poljanšek - direktor
42	Velana	VLJG	redne imenske	18.12.2002	23.12.2002	proizvodnja tekstilnih izdelkov, razen oblačil	1.409.645 navadnih kosovnih delnic na ime	1,44 EUR	1 kos			Šmartinska 52 1000 Ljubljana	Tel: 01 360 31 00 Faks: 01 360 31 98	Lucijan Čermelj - predsednik uprave
43	Vipa holding	VHDR	redne imenske	29.10.2003	5.11.2003	drugo finančno posredništvo	7.347.565 rednih kosovnih delnic na ime	3,41 EUR	1 kos			Kidričeva ulica 19 5000 Nova Gorica	Tel: 05 33 11 570 Faks: 05 30 28 506	Lucijan Čermelj - predsednik uprave
44	Zdravilišče Rogaška	RGZP	prednostne	4.2.1999	11.2.1999	upravljanje holding družb	9.086 navadnih delnic na ime z nominalno 100 EUR in 537 prednostnih delnic na ime z nominalno vrednostjo 100 EUR	7,87 EUR	100 EUR			Zdraviliški trg 14 3250 Rogaška Šlatina	Tel: 03 81 82 640 Faks: 03 81 82 649	Milena Jelen - predsednica uprave Dragica Herček
45	Zdravilišče Rogaška	RGZR	redne imenske	4.2.1999	11.2.1999	upravljanje holding družb	9.086 navadnih delnic na ime z nominalno 100 EUR in 537 prednostnih delnic na ime z nominalno vrednostjo 100 EUR	2,14 EUR	100 EUR			Zdraviliški trg 14 3250 Rogaška Šlatina	Tel: 03 81 82 640 Faks: 03 81 82 649	Milena Jelen - predsednica uprave Dragica Herček
46	ZVON DVA HOLDING	ZVZR	redne imenske	24.2.2004	25.2.2004	dejavnost holdingov	14.120.934 rednih kosovnih delnic	2,61 EUR	1 kos			Slovenska 17 2000 Maribor	Tel: 02 229 06 00 Faks: 02 229 06 21	Franc Ješovnik - predsednik uprave
47	ZVON ENA HOLDING	ZVHR	redne imenske	24.10.2003	30.10.2003	dejavnost holdingov	12.431.743 rednih kosovnih delnic na ime	6,71 EUR	1 kos			Slovenska ulica 17 2000 Maribor	Tel: 02 22 90 600 Faks: 02 22 90 621	Simon Zdobšek - predsednik uprave

\* Enotni tečaj prvega trgovalskega dne je preračunan na podlagi tečaja Banke Slovenije na ta dan

\*\* Vrednosti so prilagojene zaradi delitve delnic 1:10

F4) OBVEZNIICE

Leto izdajatelj	Trgovna koda	Datum izvrtitve	Datum zakletka / Irgovnja	Dejavnost	Zavarovanje terjatv	Namen izdaje obveznice	Nom. vred. izdaja na borzi	Aprovna sestava	Število izdanih obveznic po apoenih	Letna obr. mera	Zakletka obveznic na rok zapadlosti	Način odplaevanja	Datum izpisa / kuponov	Telefon / Faks	Direktor	Kontaktne osebe
1	Abanka Vipva	AB10	23.2.2005	7.3.2005	banka	za izplailo obveznosti iz nastiva obveznic jamdi banka z vsem svojim premoenjem neomejeno	21.000.000 EUR	1.000 EUR	21.000	4,6%	1.10.2004 1.10.2011 7 let	obresti letno, glavnica ob zapadlosti	1.10.	Slovenska c. 58 1517 Ljubljana	Tel: 01 471 81 00 Faks: 01 432 51 65	mag. Matjaž Nacar - predsednik uprave Maja Popadar
2	Banka Celje	BCE10	3.9.2007	12.9.2007	banka	jamdi banka neomejeno z vsem svojim premoenjem	37.000.000 EUR	100 EUR	370.000	5,0%	15.2.2007 15.2.2017 10 let	obresti letno, glavnica ob zapadlosti	15.2.	Vodnikova 2 3000 Celje	Tel: 03 422 10 00 Faks: 03 422 11 00	Niko Kat - predsednik uprave Davorin Leskovar Simona Cilenšek
3	Banka Celje	BCE11	11.7.2008	11.7.2008	banka	jamdi banka neomejeno z vsem svojim premoenjem	50.000.000 EUR	1.000,00 EUR	50.000	6m EURIBOR + 200 b.p.	28.12.2007 brez dospelja	obresti polletno, glavnica ob zapadlosti	28.6. 28.12.	Vodnikova 2 3000 Celje	Tel: 03 422 10 00 Faks: 03 422 11 00	Niko Kat - predsednik uprave Davorin Leskovar Simona Cilenšek
4	Banka Celje	BCE12	28.10.2009	2.11.2009	banka	jamdi banka neomejeno z vsem svojim premoenjem	12.147.000 EUR	1.000,00 EUR	12.147	6,5%	15.6.2009 15.6.2016 7 let	obresti letno, glavnica ob zapadlosti	15.6.	Vodnikova 2 3000 Celje	Tel: 03 422 10 00 Faks: 03 422 11 00	Niko Kat - predsednik uprave Davorin Leskovar Simona Cilenšek
5	Banka Celje	BCE13	30.6.2010	30.6.2010	banka	jamdi banka neomejeno z vsem svojim premoenjem	40.000.000 EUR	1.000,00 EUR	40.000	4,75%	30.3.2010 30.3.2015 5 let	obresti letno, glavnica ob zapadlosti	30.3.	Vodnikova 2 3000 Celje	Tel: 03 422 10 00 Faks: 03 422 11 01	Niko Kat - predsednik uprave Davorin Leskovar Simona Cilenšek
6	Banka Celje	BCE14	23.12.2010	23.12.2010	banka	jamdi banka neomejeno z vsem svojim premoenjem	20.000.000 EUR	1.000,00 EUR	20.000	4,85%	1.10.2010 1.10.2015 5 let	obresti letno, glavnica ob zapadlosti	1.10.	Vodnikova 2 3000 Celje	Tel: 03 422 10 00 Faks: 03 422 11 01	Niko Kat - predsednik uprave Davorin Leskovar Simona Cilenšek
7	CIMOS	CIM1	8.7.2005	21.7.2005	avtomobilska industrija	izdajatelj jamdi z vsem svojim premoenjem	20.000.000 EUR	100 EUR	200.000	5,75%	1.8.2004 1.8.2011 7 let	obresti letno, glavnica ob zapadlosti	1.8.	Cesta Maražganjskega upora 2 - 6000 Koper	Tel: 05 665 80 00 Faks: 05 665 82 50	Franco Kračunec - predsednik uprave
8	DARS	DRS1	22.12.2004	30.12.2004	opravljanje finančnega izbiranja, pripravljane organiziranja in vodenje gradnje in vzdrževanje omrežja avtocest ter upravljanje avtocest v Republiki Sloveniji	porobno Republike Slovenije	56.042.047 EUR	417,29 EUR	134.300	5,1%	27.7.2004 28.2.2004 20 let	obresti letno, glavnica ob zapadlosti	28.7.	Ulica 14. divizije 4 3000 Celje	Tel: 03 426 40 40 Faks: 03 544 20 01	Marija Duhoznik - predsednik uprave
9	DARS	DRS2	25.10.2005	8.11.2005	opravljanje finančnega izbiranja, pripravljane organiziranja in vodenje gradnje in vzdrževanje omrežja avtocest ter upravljanje avtocest v Republiki Sloveniji	porobno Republike Slovenije	61.758.920 EUR	417,29 EUR	148.000	4,5%	26.4.2005 26.4.2025 20 let	obresti letno, glavnica ob zapadlosti	26.4.	Ulica 14. divizije 4 3000 Celje	Tel: 03 426 40 40 Faks: 03 544 20 01	Marija Duhoznik - predsednik uprave
10	DARS	DRS3	23.1.2006	3.3.2006	opravljanje finančnega izbiranja, pripravljane organiziranja in vodenje gradnje in vzdrževanje omrežja avtocest ter upravljanje avtocest v Republiki Sloveniji	porobno Republike Slovenije	42.563.980 EUR	417,29 EUR	102.000	4,0%	28.10.2005 28.10.2020 15 let	obresti letno, glavnica ob zapadlosti	28.10.	Ulica 14. divizije 4 3000 Celje	Tel: 03 426 40 40 Faks: 03 544 20 01	Rajko Simič - predsednik uprave
11	DELO PRODAJA	DPR1	21.8.2008	21.8.2008	prodaja in distribucija časopisov	za izplailo obveznosti iz obveznic jamdi izdajatelj z vsem svojim premoenjem	46.624.700 EUR	10,00 EUR	4.662.470	6m EURIBOR + 0,6%	23.6.2008 23.6.2018 10 let	obresti dvakrat letno, glavnica ob zapadlosti	23.6.	Dunajska 5 1000 Ljubljana	Tel: 01 47 38 600 Faks: 01 473 86 04	Branko Bergant - predsednik uprave Biserka Božičnik Kožanec - kadrovska pravni sektor
12	DEOS	DEO1	19.9.2005	28.9.2005	izgradnja in upravljanje opekarskih stavov	za izplailo obveznosti iz obveznic jamdi izdajatelj z vsem svojim premoenjem	5.825.900 EUR	100 EUR	58.259	6%	1.12.2004 1.12.2014 10 let	obresti in glavnica polletno, 3-krat letno na izplailo glavnice	1.6. 1.12.	Doravska cesta 59 1000 Ljubljana	Tel: 01 230 67 00 Faks: 01 436 20 33	Bojan Kranjc - direktor Maja Babnik - vodja računovodstva
13	Factor banka	FB09	29.4.2005	10.5.2005	banka	za izplailo obveznosti iz obveznic jamdi izdajatelj z vsem svojim premoenjem	5.927.000 EUR	1.000 EUR	5.927	4,8%	26.7.2004 26.7.2014 10 let	obresti letno, glavnica ob zapadlosti	26.7.	Tivoljska 48 1000 Ljubljana	Tel: 01 230 66 00 Faks: 01 230 77 60	Boris Pasjak - predsednik uprave Mia Benčina Klemen Hazabent
14	Factor banka	FB11	13.10.2005	25.10.2005	banka	za izplailo obveznosti iz obveznic jamdi izdajatelj z vsem svojim premoenjem	13.000.000 EUR	1.000 EUR	13.000	1,2% + 6 mesečni EURIBOR	1.6.2005 1.6.2020 15 let	obresti polletno, glavnica ob zapadlosti	1.6. 1.12.	Tivoljska 48 1000 Ljubljana	Tel: 01 230 66 00 Faks: 01 230 77 60	Boris Pasjak - predsednik uprave Mia Benčina Klemen Hazabent
15	Factor banka	FB14	13.3.2007	16.3.2007	banka	za izplailo obveznosti iz obveznic jamdi izdajatelj z vsem svojim premoenjem	12.160.000 EUR	10.000,00 EUR	1.216	4,0%	15.2.2006 15.2.2012 6 let	obresti letno, glavnica ob zapadlosti	15.2.	Tivoljska 48 1000 Ljubljana	Tel: 01 230 66 00 Faks: 01 230 77 60	Boris Pasjak - predsednik uprave Mia Benčina Klemen Hazabent
16	Factor banka	FB15	25.4.2007	4.5.2007	banka	za izplailo obveznosti iz obveznic jamdi izdajatelj z vsem svojim premoenjem	9.000.000 EUR	1.000,00 EUR	9.000	6m EURIBOR + 1,06%	1.6.2006 1.6.2012 6 let	obresti dvakrat letno, glavnica ob zapadlosti	1.6. 1.12.	Tivoljska 48 1000 Ljubljana	Tel: 01 230 66 00 Faks: 01 230 77 60	Boris Pasjak - predsednik uprave Mia Benčina Klemen Hazabent
17	Factor banka	FB16	12.3.2008	19.3.2008	banka	za izplailo obveznosti iz obveznic jamdi izdajatelj z vsem svojim premoenjem	5.000.000 EUR	10.000,00 EUR	500	5,75%	31.1.2007 brez dospelja	obresti enkrat letno	31.5.	Tivoljska 48 1000 Ljubljana	Tel: 01 230 66 00 Faks: 01 230 77 60	Boris Pasjak - predsednik uprave Mia Benčina Klemen Hazabent

F4) OBVEZNICE

Izdajatelj	Trgovna koda	Datum uravitve	Datum zakletja / Irgovanja	Dejavnost	Zavarovanje terjatev	Namen izdaje obveznice	Nom. vred. izdaja na borzi	Aprovna sestava	Število izdanih obveznic prv. opoznih	Letna obr. mera	Začetek obresti in rok zapadlosti	Datum izpisa / Način odplačevanja	Telefon / Faks	Direktor	Kontakna oseba	
																15.5.2007 15.5.2011 4 let
18	Factor banka	FB17	13.9.2007	2.10.2007	banka	za izplačilo obveznosti iz obveznic jamči izdajatelj z vsem svojim premoženjem	25.000.000 EUR	1.000,00 EUR	25.000	6m EURIBOR + 60 b.t.	15.5.2007 15.5.2011 4 let	obresti dvakrat letno, glavnica ob zapadlosti	15.5. 15.11.	Tivolška 48 1000 Ljubljana	Tel: 01 230 66 00 Faks: 01 230 77 60	Boris Pesjak - predsednik uprave Benčina Klemen Hazabent
19	Factor banka	FB20	12.6.2008	12.6.2008	banka	za izplačilo obveznosti iz obveznic jamči izdajatelj z vsem svojim premoženjem	13.090.000 EUR	1.000,00 EUR	13.090	6m EURIBOR + 180 b.t.	21.3.2008 21.3.2013 5 let	obresti dvakrat letno, glavnica ob zapadlosti	21.3. 21.9.	Tivolška 48 1000 Ljubljana	Tel: 01 230 66 00 Faks: 01 230 77 60	Boris Pesjak - predsednik uprave Benčina Klemen Hazabent
20	Factor banka	FB21	12.9.2008	12.9.2008	banka	za izplačilo obveznosti iz obveznic jamči izdajatelj z vsem svojim premoženjem	7.338.000 EUR	1.000,00 EUR	7.338	6m EURIBOR + 180 b.t.	2.6.2008 2.6.2013 5 let	obresti dvakrat letno, glavnica ob zapadlosti	2.6. 2.12.	Tivolška 48 1000 Ljubljana	Tel: 01 230 66 00 Faks: 01 230 77 60	Boris Pesjak - predsednik uprave Benčina Klemen Hazabent
21	Factor banka	FB22	23.9.2009	25.9.2009	banka	za izplačilo obveznosti iz obveznic jamči izdajatelj z vsem svojim premoženjem	5.754.000 EUR	1.000,00 EUR	5.754	6m EURIBOR + 475 b.t.	1.6.2009 1.6.2016 7 let	obresti dvakrat letno, glavnica ob zapadlosti	1.6. 1.12.	Tivolška 48 1000 Ljubljana	Tel: 01 230 66 00 Faks: 01 230 77 60	Boris Pesjak - predsednik uprave Benčina Klemen Hazabent
22	KB1909	KBQ1	4.10.2007	10.10.2007	finančno poslovanje in upravljanje finančnih naklad družb v skupini	za izplačilo obveznosti iz obveznic jamči izdajatelj z vsem svojim premoženjem	10.000.000 EUR	1.000 EUR	10.000	6m EURIBOR + 125 b.t.	15.12.2006 15.12.2011 5 let	obresti dvakrat letno, glavnica ob zapadlosti	15.6. 15.12.	Ulica Matka 2 34170 Gonica Italija	Tel: +39 0481 32545 Fax: +39 0481 31824	Boris Paric - predsednik uprave Luciana Tomšič - podpredsednica upravnega odbora
23	KB1909	KBQ2	19.1.2010	21.1.2010	finančno poslovanje in upravljanje finančnih naklad družb v skupini	za izplačilo obveznosti iz obveznic jamči izdajatelj z vsem svojim premoženjem	10.250.000 EUR	50.000 EUR	205	6m EURIBOR + 275 b.t.	24.7.2009 24.7.2012 3 leta	obresti dvakrat letno, glavnica ob zapadlosti	24.1. 24.7.	Ulica Matka 2 34170 Gonica Italija	Tel: +39 0481 32545 Fax: +39 0481 31824	Boris Paric - predsednik uprave Luciana Tomšič - podpredsednica upravnega odbora
24	KD	SKD1	17.2.2011	17.2.2011	dejavnost holdingov	za izplačilo obveznosti iz obveznic jamči izdajatelj z vsem svojim premoženjem	13.790.000 EUR	100 EUR	137.900	7,0%	7.10.2010 7.10.2017 7 let	obresti letno, glavnica ob zapadlosti	7.10.	Celovška 206, 1000 Ljubljana	Tel: 01 582 67 00 Faks: 01 518 41 00	Drasko Veselirovič - glavni izvršni direktor
25	KD Holding	KDH1	2.12.2005	16.12.2005	upravljanje holding družb	obveznice so zavarovane s poročilom KD Group, finančna družba	40.000.000 EUR	100 EUR	400.000	5,46%	25.5.2005 25.5.2015 10 let	obresti letno, glavnica ob zapadlosti	25.5.	Celovška 206, 1000 Ljubljana	Tel: 01 582 67 00 Faks: 01 518 41 00	Maja Garšar - direktor Olga Novak
26	KD Holding	KDH2	27.3.2006	7.4.2006	upravljanje holding družb	obveznice so zavarovane s poročilom KD Group, finančna družba	40.000.000 EUR	100 EUR	400.000	4,86%	25.10.2005 25.10.2015 10 let	obresti letno, glavnica ob zapadlosti	25.10.	Celovška 206, 1000 Ljubljana	Tel: 01 582 67 00 Faks: 01 518 41 00	Maja Garšar - direktor Olga Novak
27	Nova Kreditna banka Maribor	KBM7	21.6.2005	30.6.2005	banka	izdajatelj jamči z vsem svojim premoženjem	29.210.300 EUR	417,29 EUR	70.000	4,1%	22.11.2004 22.11.2011 7 let	obresti letno, glavnica ob zapadlosti	22.11.	Via Kraigherga 4 2505 Maribor	Tel: 02 209 22 90 Faks: 02 25 24 333	Maja Kovačič - predsednik uprave Igor Muhič
28	Nova Kreditna banka Maribor	KBM9	29.3.2010	29.3.2010	banka	izdajatelj jamči z vsem svojim premoženjem	26.030.000 EUR	1.000,00 EUR	26.030	8,7%	29.3.2010 brez dospelja	obresti letno, glavnica ob zapadlosti	29.3.	Via Kraigherga 4 2505 Maribor	Tel: 02 209 22 90 Faks: 02 25 24 333	Maja Kovačič - predsednik uprave Igor Muhič
29	Nova Ljubljanska banka	BDM1	19.9.2008	19.9.2008	banka	izdajatelj jamči z vsem svojim premoženjem	12.500.000 EUR	100 EUR	125.000	6m EURIBOR + 1,40%	24.2.2008 25.2.2013 5 let	obresti dvakrat letno, glavnica ob zapadlosti	24.2. 24.8.	Trig republike 2 1520 Ljubljana	Tel: 01 476 39 00 Faks: 01 252 25 00	Božo Jakobčič - predsednik uprave Marko Jarmežič Ana Kastelic
30	Nova Ljubljanska banka	NLB13	30.10.2003	14.11.2003	banka	jamči izdajatelj z vsem svojim premoženjem	48.962.722 EUR	417,29 EUR	117.335	7,0%	9.6.2003 9.6.2013 10 let	obresti letno, glavnica ob zapadlosti	9.6.	Trig republike 2 1520 Ljubljana	Tel: 01 476 39 00 Faks: 01 252 25 00	Božo Jakobčič - predsednik uprave Marko Jarmežič Ana Kastelic
31	Nova Ljubljanska banka	NLB15	25.11.2004	1.12.2004	banka	jamči izdajatelj z vsem svojim premoženjem	54.717.569 EUR	417,29 EUR	131.126	4,8%	16.6.2004 16.6.2012 8 let	obresti letno, glavnica ob zapadlosti	16.6.	Trig republike 2 1520 Ljubljana	Tel: 01 476 39 00 Faks: 01 252 25 00	Božo Jakobčič - predsednik uprave Marko Jarmežič Ana Kastelic
32	Nova Ljubljanska banka	NLB18	21.12.2005	29.12.2005	banka	jamči izdajatelj z vsem svojim premoženjem	62.593.500 EUR	417,29 EUR	150.000	4,15%	9.6.2005 9.6.2015 10 let	obresti letno, glavnica ob zapadlosti	9.6.	Trig republike 2 1520 Ljubljana	Tel: 01 476 39 00 Faks: 01 252 25 00	Božo Jakobčič - predsednik uprave Marko Jarmežič Ana Kastelic
33	Nova Ljubljanska banka	NLB19	21.12.2005	29.12.2005	banka	jamči izdajatelj z vsem svojim premoženjem	41.729.000 EUR	417,29 EUR	100.000	4,00%	30.9.2005 30.9.2016 11 let	obresti letno, glavnica ob zapadlosti	30.9.	Trig republike 2 1520 Ljubljana	Tel: 01 476 39 00 Faks: 01 252 25 00	Božo Jakobčič - predsednik uprave Marko Jarmežič Ana Kastelic
34	Nova Ljubljanska banka	NLB20	16.8.2006	25.8.2006	banka	jamči izdajatelj z vsem svojim premoženjem	23.827.259 EUR	417,29 EUR	57.100	3,75% prva tri leta, nato 6m EURIBOR + 30 b.t.	18.1.2006 18.1.2013 7 let	obresti letno, glavnica ob zapadlosti	18.1. 18.6. 18.1.	Trig republike 2 1520 Ljubljana	Tel: 01 476 39 00 Faks: 01 252 25 00	Božo Jakobčič - predsednik uprave Marko Jarmežič Ana Kastelic
35	Nova Ljubljanska banka	NLB22	8.1.2007	11.1.2007	banka	jamči izdajatelj z vsem svojim premoženjem	29.894.000 EUR	100 EUR	296.940	6m EURIBOR + 25 b.t.	9.11.2006 9.5.2011 4 let	obresti letno, glavnica ob zapadlosti	10.7.	Trig republike 2 1520 Ljubljana	Tel: 01 476 39 00 Faks: 01 252 25 00	Božo Jakobčič - predsednik uprave Marko Jarmežič Ana Kastelic
36	Nova Ljubljanska banka	NLB23	23.11.2007	28.11.2007	banka	jamči izdajatelj z vsem svojim premoženjem	54.200.000 EUR	1.000 EUR	54.200	3m EURIBOR + 20 b.t.	28.6.2007 28.6.2012 5 let	obresti četrtletno, glavnica ob zapadlosti	28.3. 28.6. 28.9.	Trig republike 2 1520 Ljubljana	Tel: 01 476 39 00 Faks: 01 252 25 00	Božo Jakobčič - predsednik uprave Marko Jarmežič Ana Kastelic



F4) OBVEZNICE

izdajatelj	Trgovniška koda	Datum uvrstitve	Datum zaključa trgovanja	Dejavnost	Zavarovanje terjatev	Namen izdaje obveznice	Nom. vred. izdaja na borzi	Apsolurna sestava	Število izdanih obveznic po apoenih	Letna obr. mera	Začetek obresti in rok zapadlosti	Način odplačevanja	Datum izpisa kuponov	Naslov izdajatelja	Telefon	Director	Kontaktne osebe
37	Nova Ljubljanska banka	NLB26	26.7.2010	26.7.2010	banka	obveznice izdajatelja iz naslova obveznic niso kalikulirani zavarovani ali polita z garancijo izdajatelja, z njih povezane osebe ali s katero drugo obliko pogodbe ali iz pravnem ali ekonomskega pogledu izboljšala stopnjo prometa izpisi pred drugim uprili ali terjatimi drugih upnikov izdajatelja	61.418.700 EUR	100 EUR	614.187	6,25%	24.5.2010 24.5.2017 let	7 obresti letno, glavnica ob zapadlosti	24.5.	Trg republike z 1020 Ljubljana	Tel: 01 476 39 00 Faks: 01 252 25 00		Bobo Jakovič - predsednik uprave Marko Jarmec Ana Kostelj
38	Petrol	PET1	12.10.2009	14.10.2009	prodaja nafnih derivatov	namen izdaje obveznic je financiranje investicijske dejavnosti in vzdrževanje strukture bilance stanja skupne Pevnosti	50.000.000 EUR	1.000 EUR	50.000	7,57%	29.6.2009 29.6.2014 let	5 obresti polletno, glavnica ob zapadlosti	29.6.	Dunajska 50 1000 Ljubljana	Tel: 01 47 14 234 Faks: 01 47 14 809		Aleksander Svetšek - predsednik uprave Jari Žbica - član uprave
39	Postovni sistem Mercator	MED1	31.1.2005	10.2.2005	trgovina, agroživilska industrija, kemikalno in gospodarske dejavnosti	tekoče financiranje poslovanja, predvsem financiranja investicij v osnovna sredstva (izgradnja novih trgovskih objektov ter posodabljanje maloprodajne mreže), ter refinanciranje celotnega odplačila zapadlih glavnih nekaterih obsejnih kreditov in odlog	36.540.000 EUR	100 EUR	365.400	4,8%	27.9.2004 6.12.2012 7 let	7 obresti letno, glavnica ob zapadlosti	27.9.	Dunajska cesta 107 1000 Ljubljana	Tel: 01 560 10 00 Faks: 01 566 21 00		Žiga Debeljak - predsednik uprave Matej Jesenak - članica uprave Vera Aljancič Faleš - članica uprave Peter Završ - član uprave
40	Podna banka Slovenije	PBS6	8.7.2005	21.7.2005	banka	obveznice niso posebej zavarovane, za obveznosti iz obveznic jamči izdajatelj z vsem svojim premoženjem	4.172.900 EUR	417,29 EUR	10.000	4,7%	30.9.2004 30.9.2011 7 let	7 obresti letno, glavnica ob zapadlosti	30.9.	Ulica Vita Kraighajla 5 2000 Maribor	Tel: 02 228 82 02 Faks: 02 228 82 03		mag. Drago Piskel - predsednik uprave
41	Podna banka Slovenije	PBS7	8.7.2005	21.7.2005	banka	obveznice niso posebej zavarovane, za obveznosti iz obveznic jamči izdajatelj z vsem svojim premoženjem	16.691.600 EUR	417,29 EUR	40.000	4,4%	6.12.2004 6.12.2012 7 let	7 obresti letno, glavnica ob zapadlosti	6.12.	Ulica Vita Kraighajla 5 2000 Maribor	Tel: 02 228 82 02 Faks: 02 228 82 03		mag. Drago Piskel - predsednik uprave
42	Poveza Skupina	PBN1	4.12.2008	8.12.2008	holding	obveznice niso posebej zavarovane, za obveznosti iz obveznic jamči izdajatelj z vsem svojim premoženjem	15.415.000 EUR	1.000 EUR	15.415	7,50%	1.10.2008 1.10.2011 3 leta	3 obresti dvakrat letno, glavnica ob zapadlosti	1.4. 1.10.	Železna cesta 18 1000 Ljubljana	Tel: 01 30 70 800 Faks: 01 30 70 801		Branko Drobnik - predsednik uprave
43	Probanka Maribor	PRB8	2.3.2007	7.3.2007	banka	izdajatelj jamči z vsem svojim premoženjem	9.200.000 EUR	100 EUR	92.000	4,00%	5.10.2006 10.10.2012 6 let	6 obresti letno, glavnica ob zapadlosti	10.10.	Trg Leona Štuklja 12 2000 Maribor	Tel: 02 25 20 500 Faks: 02 25 20 560		Romana Pajenk - generalna direktorica Tine Mum - stiki z javnostmi
44	Probanka Maribor	PRB9	11.4.2008	16.4.2008	banka	za obveznosti iz obveznic jamči izdajatelj z vsem svojim premoženjem	25.000.000 EUR	100 EUR	250.000	3m EURBOR + 1,5% (2,7 po 10 letih)	15.10.2007 brez dobejave	4 leti letno, glavnica ob zapadlosti	15.1. 15.7. 15.10.	Trg Leona Štuklja 12 2000 Maribor	Tel: 02 25 20 500 Faks: 02 25 20 576		Romana Pajenk - generalna direktorica Tine Mum - stiki z javnostmi
45	Probanka Maribor	PRB10	23.12.2008	30.12.2008	banka	izdajatelj jamči z vsem svojim premoženjem	30.000.000 EUR	1.000 EUR	30.000	6,10%	12.5.2008 12.5.2015 7 let	7 obresti letno, glavnica ob zapadlosti	12.5.	Trg Leona Štuklja 12 2000 Maribor	Tel: 02 25 20 500 Faks: 02 25 20 560		Romana Pajenk - generalna direktorica Tine Mum - stiki z javnostmi
46	Probanka Maribor	PRB11	23.12.2009	29.12.2009	banka	izdajatelj jamči z vsem svojim premoženjem	15.000.000 EUR	1.000 EUR	15.000	7,00%	24.6.2009 24.6.2016 7 let	7 obresti letno, glavnica ob zapadlosti	24.6.	Trg Leona Štuklja 12 2000 Maribor	Tel: 02 25 20 500 Faks: 02 25 20 561		Romana Pajenk - generalna direktorica Tine Mum - stiki z javnostmi
47	Probanka Maribor	PRB12	20.12.2010	20.12.2010	banka	izdajatelj jamči z vsem svojim premoženjem	10.000.000 EUR	1.000 EUR	10.000	6,50%	2.6.2010 2.6.2017 7 let	7 obresti letno, glavnica ob zapadlosti	2.6.	Trg Leona Štuklja 12 2000 Maribor	Tel: 02 25 20 500 Faks: 02 25 20 561		Romana Pajenk - generalna direktorica Tine Mum - stiki z javnostmi
48	Republika Slovenija	RS21	4.11.2002	18.11.2002	država	terjatve iz obveznic niso zavarovane in za izpolnitev odgovarja izključno Republika Slovenija kot odzih	58.941.705 EUR	41,73 EUR	1.412.454	1% + TOM	1.2.2001 1.3.2015 14 let	14 let obresti in glavnica letno	1.3.	Ministrstvo za finance Zupančičeva 3 1000 Ljubljana	Tel: 01 369 66 00 Faks: 01 369 66 00		Barbara Šušlar Zmuc
49	Republika Slovenija	RS26	17.10.2001	14.6.2001	država	terjatve iz obveznic niso zavarovane in za izpolnitev odgovarja izključno Republika Slovenija kot odzih	49.976.500 EUR	100 EUR	499.765	5%	1.6.2001 1.6.2011 10 let	10 let obresti letno, glavnica ob zapadlosti	1.6.	Ministrstvo za finance Zupančičeva 3 1000 Ljubljana	Tel: 01 369 66 00 Faks: 01 369 66 00		Barbara Šušlar Zmuc
50	Republika Slovenija	RS29	18.1.2002	25.1.2002	država	terjatve iz obveznic niso zavarovane in za izpolnitev odgovarja izključno Republika Slovenija kot odzih	56.000.000 EUR	100 EUR	550.000	5,375%	15.01.2002 15.1.2012 10 let	10 let obresti letno, glavnica ob zapadlosti	15.1.	Ministrstvo za finance Zupančičeva 3 1000 Ljubljana	Tel: 01 369 66 00 Faks: 01 369 66 00		Barbara Šušlar Zmuc
51	Republika Slovenija	RS32	18.1.2002	25.1.2002	država	terjatve iz obveznic niso zavarovane in za izpolnitev odgovarja izključno Republika Slovenija kot odzih	23.865.500 EUR	100 EUR	238.655	5,375%	15.01.2002 15.1.2012 10 let	10 let obresti letno, glavnica ob zapadlosti	15.1.	Ministrstvo za finance Zupančičeva 3 1000 Ljubljana	Tel: 01 369 66 00 Faks: 01 369 66 00		Barbara Šušlar Zmuc
52	Republika Slovenija	RS33	2.4.2002	9.4.2002	država	terjatve iz obveznic niso zavarovane in za izpolnitev odgovarja izključno Republika Slovenija kot odzih	127.166.004 EUR	511,29 EUR	248.716	8,0%	1.1.2002 31.12.2002 20 let	20 let obresti strikat letno, glavnica ob zapadlosti	20.01. 20.07. 20.10.	Ministrstvo za finance Zupančičeva 3 1000 Ljubljana	Tel: 01 369 66 00 Faks: 01 369 66 00		Barbara Šušlar Zmuc
53	Republika Slovenija	RS39	24.4.2002	30.4.2002	država	terjatve iz obveznic niso zavarovane in za izpolnitev odgovarja izključno Republika Slovenija kot odzih	68.847.000 EUR	100 EUR	686.470	5,625%	19.4.2002 19.4.2017 15 let	15 let obresti letno, glavnica ob zapadlosti	19.4.	Ministrstvo za finance Zupančičeva 3 1000 Ljubljana	Tel: 01 369 66 00 Faks: 01 369 66 00		Barbara Šušlar Zmuc
54	Republika Slovenija	RS44	26.11.2002	29.11.2002	država	terjatve iz obveznic niso zavarovane in za izpolnitev odgovarja izključno Republika Slovenija kot odzih	4.443.036 EUR	41,73 EUR	106.483	6,65%	8.11.2002 8.11.2012 10 let	10 let obresti letno, glavnica ob zapadlosti	8.11.	Ministrstvo za finance Zupančičeva 3 1000 Ljubljana	Tel: 01 369 66 00 Faks: 01 369 66 00		Barbara Šušlar Zmuc
55	Republika Slovenija	RS48	5.12.2002	10.12.2002	država	terjatve iz obveznic niso zavarovane in za izpolnitev odgovarja izključno Republika Slovenija kot odzih	56.465.200 EUR	100 EUR	564.652	4,75%	2.12.2002 2.12.2012 10 let	10 let obresti letno, glavnica ob zapadlosti	2.12.	Ministrstvo za finance Zupančičeva 3 1000 Ljubljana	Tel: 01 369 66 00 Faks: 01 369 66 00		Barbara Šušlar Zmuc

F4) OBVEZNICE

Izdajatelj	Trgovatna koda	Datum uravitve	Datum zaključitve	Datum izpusta	Dajavnost	Zavarovanje terjatev	Namen izdaje obveznice	Nom. vred. izdaja na borzi	Apsona sestava	Število izdanih obveznic po apsonah	Letna ovr. mera	Začetek obveznice in rok zapadlosti	Način odplačevanja	Datum izpisa	Naslov izdajatelja	Telefon	Direktor	Kontaktne osebe
56	Republika Slovenija	RS49	17.1.2003	22.1.2003	država	terjatve iz obveznic niso zavarovane in za izpolnilav odgovarja izdajatelj Republika Slovenija kot doznik	izdane zaradi zamernjave obveznic RS48, izdanih na podlagi uredb o izdaji obveznic RS za prevzete obveznosti ob banki iz neoplačanih deviznih vlog	29.632.020 EUR	380 EUR	77.979	4,75%	10.1.2003 10.1.2022 19 let	obresti letno, glavnica ob zapadlosti	10.1.	Ministrstvo za finance Zupaničeva 3 1000 Ljubljana	Tel: 01 369 66 00 Faks: 01 369 66 09	Barbara Šušlar Zmuc	
57	Republika Slovenija	RS50	5.3.2003	11.3.2003	država	terjatve iz obveznic niso zavarovane in za izpolnilav odgovarja izdajatelj Republika Slovenija kot doznik	financiranje potreb proračuna RS in/ali potreb upravljanja z državnim dohodom	48.527.000 EUR	100 SIT	485.270	4,50%	24.2.2003 24.2.2013 10 let	obresti letno, glavnica ob zapadlosti	24.2.	Ministrstvo za finance Zupaničeva 3 1000 Ljubljana	Tel: 01 369 66 00 Faks: 01 369 66 09	Barbara Šušlar Zmuc	
58	Republika Slovenija	RS53	14.4.2003	17.4.2003	država	terjatve iz obveznic niso zavarovane in za izpolnilav odgovarja izdajatelj Republika Slovenija kot doznik	financiranje potreb proračuna RS in/ali potreb upravljanja z državnim dohodom	79.290.900 EUR	100 EUR	792.909	4,875%	8.4.2003 8.4.2018 15 let	obresti letno, glavnica ob zapadlosti	8.4.	Ministrstvo za finance Zupaničeva 3 1000 Ljubljana	Tel: 01 369 66 00 Faks: 01 369 66 09	Barbara Šušlar Zmuc	
59	Republika Slovenija	RS54	23.10.2003	29.10.2003	država	terjatve iz obveznic niso zavarovane in za izpolnilav odgovarja izdajatelj Republika Slovenija kot doznik	financiranje potreb proračuna RS in/ali potreb upravljanja z državnim dohodom	76.295.376 EUR	41,73 EUR	1.828.310	5,75%	15.10.2003 15.10.2013 10 let	obresti letno, glavnica ob zapadlosti	15.10.	Ministrstvo za finance Zupaničeva 3 1000 Ljubljana	Tel: 01 369 66 00 Faks: 01 369 66 09	Barbara Šušlar Zmuc	
60	Republika Slovenija	RS57	23.3.2004	29.3.2004	država	terjatve iz obveznic niso zavarovane in za izpolnilav odgovarja izdajatelj Republika Slovenija kot doznik	financiranje potreb proračuna RS in/ali potreb upravljanja z državnim dohodom	259.697.224 EUR	41,73 EUR	6.223.274	4,875%	15.3.2004 15.10.2014 10 let	obresti letno, glavnica ob zapadlosti	15.10.	Ministrstvo za finance Zupaničeva 3 1000 Ljubljana	Tel: 01 369 66 00 Faks: 01 369 66 09	Barbara Šušlar Zmuc	
61	Republika Slovenija	RS59	24.1.2005	2.2.2005	država	terjatve iz obveznic niso zavarovane in za izpolnilav odgovarja izdajatelj Republika Slovenija kot doznik	financiranje potreb proračuna RS in/ali potreb upravljanja z državnim dohodom	1.066.332.031 EUR	41,73 EUR	25.553.128	4,0%	17.2.2005 17.2.2015 11 let	obresti letno, glavnica ob zapadlosti	17.2.	Ministrstvo za finance Zupaničeva 3 1000 Ljubljana	Tel: 01 369 66 00 Faks: 01 369 66 09	Barbara Šušlar Zmuc	
62	Republika Slovenija	RS61	12.1.2006	24.1.2006	država	terjatve iz obveznic niso zavarovane in za izpolnilav odgovarja izdajatelj Republika Slovenija kot doznik	financiranje potreb proračuna RS in/ali potreb upravljanja z državnim dohodom	328.861.569 EUR	41,73 EUR	7.880.699	3,25%	23.1.2006 23.1.2011 5 let	obresti letno, glavnica ob zapadlosti	23.1.	Ministrstvo za finance Zupaničeva 3 1000 Ljubljana	Tel: 01 369 66 00 Faks: 01 369 66 09	Barbara Šušlar Zmuc	
63	Republika Slovenija	RS62	24.1.2006	24.1.2006	država	terjatve iz obveznic niso zavarovane in za izpolnilav odgovarja izdajatelj Republika Slovenija kot doznik	financiranje potreb proračuna RS in/ali potreb upravljanja z državnim dohodom	390.540.053 EUR	41,73 EUR	9.358.736	3,5%	23.3.2005 23.3.2017 12 let	obresti letno, glavnica ob zapadlosti	23.3.	Ministrstvo za finance Zupaničeva 3 1000 Ljubljana	Tel: 01 369 66 00 Faks: 01 369 66 09	Barbara Šušlar Zmuc	
64	Republika Slovenija	RS63	7.2.2008	7.2.2008	država	terjatve iz obveznic niso zavarovane in za izpolnilav odgovarja izdajatelj Republika Slovenija kot doznik	financiranje potreb proračuna RS in/ali potreb upravljanja z državnim dohodom	1.000.000.000 EUR	1.000,00 EUR	1.000.000	4,375%	6.2.2008 6.2.2019 11 let	obresti letno, glavnica ob zapadlosti	6.2.	Ministrstvo za finance Zupaničeva 3 1000 Ljubljana	Tel: 01 369 66 00 Faks: 01 369 66 09	Barbara Šušlar Zmuc	
65	Republika Slovenija	RS64	30.1.2009	6.2.2009	država	terjatve iz obveznic niso zavarovane in za izpolnilav odgovarja izdajatelj Republika Slovenija kot doznik	financiranje potreb proračuna RS in/ali potreb upravljanja z državnim dohodom	1.000.000.000 EUR	1.000,00 EUR	1.000.000	4,25%	5.2.2009 5.2.2012 3 let	obresti letno, glavnica ob zapadlosti	5.2.	Ministrstvo za finance Zupaničeva 3 1000 Ljubljana	Tel: 01 369 66 00 Faks: 01 369 66 09	Barbara Šušlar Zmuc	
66	Republika Slovenija	RS65	27.3.2009	3.4.2009	država	terjatve iz obveznic niso zavarovane in za izpolnilav odgovarja izdajatelj Republika Slovenija kot doznik	financiranje potreb proračuna RS in/ali potreb upravljanja z državnim dohodom	1.500.000.000 EUR	1.000,00 EUR	1.500.000	4,375%	2.4.2009 2.4.2014 5 let	obresti letno, glavnica ob zapadlosti	2.4.	Ministrstvo za finance Zupaničeva 3 1000 Ljubljana	Tel: 01 369 66 00 Faks: 01 369 66 09	Barbara Šušlar Zmuc	
67	Republika Slovenija	RS66	7.9.2009	10.9.2009	država	terjatve iz obveznic niso zavarovane in za izpolnilav odgovarja izdajatelj Republika Slovenija kot doznik	financiranje potreb proračuna RS in/ali potreb upravljanja z državnim dohodom	1.500.000.000 EUR	1.000,00 EUR	1.500.000	4,625%	9.9.2009 9.9.2024 15 let	obresti letno, glavnica ob zapadlosti	9.9.	Ministrstvo za finance Zupaničeva 3 1000 Ljubljana	Tel: 01 369 66 00 Faks: 01 369 66 10	Barbara Šušlar Zmuc	
68	Republika Slovenija	RS67	26.1.2010	27.1.2010	država	terjatve iz obveznic niso zavarovane in za izpolnilav odgovarja izdajatelj Republika Slovenija kot doznik	financiranje potreb proračuna RS in/ali potreb upravljanja z državnim dohodom	1.500.000.000 EUR	1.000,00 EUR	1.500.000	4,125%	26.1.2010 26.1.2020 10 let	obresti letno, glavnica ob zapadlosti	26.1.	Ministrstvo za finance Zupaničeva 3 1000 Ljubljana	Tel: 01 369 66 00 Faks: 01 369 66 10	Barbara Šušlar Zmuc	
69	Republika Slovenija	RS68	15.3.2010	18.3.2010	država	terjatve iz obveznic niso zavarovane in za izpolnilav odgovarja izdajatelj Republika Slovenija kot doznik	financiranje potreb proračuna RS in/ali potreb upravljanja z državnim dohodom	1.000.000.000 EUR	1.000,00 EUR	1.000.000	2,75%	17.3.2010 17.3.2015 5 let	obresti letno, glavnica ob zapadlosti	17.3.	Ministrstvo za finance Zupaničeva 3 1000 Ljubljana	Tel: 01 369 66 00 Faks: 01 369 66 10	Barbara Šušlar Zmuc	
70	Republika Slovenija	RS69	19.1.2011	19.1.2011	država	terjatve iz obveznic niso zavarovane in za izpolnilav odgovarja izdajatelj Republika Slovenija kot doznik	financiranje potreb proračuna RS in/ali potreb upravljanja z državnim dohodom	1.500.000.000 EUR	1.000,00 EUR	1.500.000	4,375%	18.1.2010 18.1.2020 10 let	obresti letno, glavnica ob zapadlosti	18.1.	Ministrstvo za finance Zupaničeva 3 1000 Ljubljana	Tel: 01 369 66 00 Faks: 01 369 66 11	Barbara Šušlar Zmuc	
70	Sava	SA02	27.5.2010	27.5.2010	gumarska in kamnita industrija	jamči družba z osem svojim premoženjem. Obveznice so dodatno zavarovane z 27.532 delnicami izdajatelja Slovenja banka d.d. z oznako CIBKR, ISIN kode SIO021109030	izdane kot zamernjave za obveznice z oznako SA01, ISIN SIO021109030, na podlagi običajne o vrednotenju zavarovanja v korist imateljev obveznic (z oznako SA01) iz sklopa o izdaji obveznic z dne 26.11.2009	26.500.000 EUR	1.000,00 EUR	26.500	7,20%	9.12.2009 9.12.2014 5 let	obresti polletno, glavnica ob zapadlosti	9.6. 9.12.	Škofjeva c.6 4603 Kozjak	Tel: 04 206 5000 Faks: 04 206 6448	Janez Bohoric - predsednik uprave	
71	Slovenska izvozna in razvojna banka	SI01	19.12.2008	24.12.2008	banka za spodbujanje izvoza in razvoja	jamči družba s celotnim svojim premoženjem, Republika Slovenija na podlagi 13. člena ZSIRB odgovarja za obveznosti izdajatelja, ki nastanejo zaradi izdaje dohodnih VP	zagotovitev odgovornosti vlog za namene financiranja skladno z ZSIRB	569.000.000 EUR	100.000,00 EUR	5.690	6m EURIBOR + 100 b.t.	23.10.2008 23.10.2011 3 leta	obresti dvikrat letno, glavnica ob zapadlosti	23.6. 23.12.	Jugotne Tumogrjske 6, 1000 Ljubljana	Tel: 01 20 07 500 Faks: 01 20 07 575	mag. Sibi Švitan - predsednik uprave	
72	Slovenska podjetniška družba	SOSE2	27.3.1997	7.4.1997	poravnava obveznosti po zakonu o denacionalizaciji, zakonu o zadolžitvi in drugih predpisi, ki vsebujejo denacionalizacijske plembežne	jamči družba s celotnim svojim premoženjem	poravnava obveznosti denacionalizacijskem upravljanjem	828.310.908 EUR	51,13 EUR	16.200.096	6%	1.6.1996 1.6.2016 20 let	obresti in glavnica polletno, 8 letni moratorij na odplačevanje	1.6. 1.12.	Mala ulica 5, p.o. 139 1001 Ljubljana	Tel: 01 300 91 13 Faks: 01 300 91 11	Tomaz Kuriant - predsednik uprave Kaja Šušlar	

**F4) OBVEZNICE**

Izdajatelj	Trgovna koda	Datum zakletja irgovanja	Datum zakletja irgovanja	Dejavnost	Zavarovanje terjatov	Namen izdaje obveznice	Nom. vred. izdaja na borzi	Apmenska sestava	Število izdanih obveznic po apoenih	Letna ohr. mra	Začetek obvesti in rok zapadlosti	Način odplačevanja	Datum izpisa kuponov	Naslov izdajatelja	Telefon Faks	Direktor osobe	Kontakti
Zavarovalnica Triglav	ZT01	24.5.2004	2.6.2004	opravljanje zavarovalnih poslov	jami izdajatelj z vsem svojim premoženjem neomejeno		13.308.000 EUR	1.000 EUR	13.308	5%	20.10.2003 20.10.2013 10 let	obresti letno, glavnica ob zapadlosti	20.10.	Miklošičeva 19 1000 Ljubljana	Tel: 01 474 72 00 faks: 01 432 63 02	Matjaž Rakovec - predsednik uprave	
Zavarovalnica Triglav	ZT02	30.6.2010	30.6.2010	opravljanje zavarovalnih poslov	jami izdajatelj z vsem svojim premoženjem neomejeno	za upravljanje kapitalne ustreznosti	30.000.000 EUR	1.000 EUR	30.000	5,95%	21.12.2009 21.3.2020 10 let	obresti letno, glavnica ob zapadlosti	21.3.	Miklošičeva 19 1000 Ljubljana	Tel: 01 474 72 00 faks: 01 432 63 02	Matjaž Rakovec - predsednik uprave	

## F5) VZAJEMNI SKLADI

Vzajemni sklad	Trgovalna koda	Vrsta sklada	Kotacija	Datum uvrstitve	Datum začetka trgovanja	Naložbena politika vzajemnega sklada	Prvi notni tečaj *	Št. kuponov na org. trgu ob začetku trgovanja	Št. kuponov na borznem trgu konec meseca	Naslov izdajatelja	Telefon Faks	DZU, ki upravlja VS
1 Infond Global	INDGL	aktivni vzajemni sklad	Osnovna	10.10.2008	10.10.2008	Uravnoteženo investiranje v lastniške in dolžniške vrednostne papirje, ko so ocenjeni kot tržno podcenjeni oz. z visoko bonitetno oceno in primerno likvidni. Panožno in geografsko portfelj ni omejen.	10,09 EUR	8.713.540	5.830.354	Ulica Vita Kraigherja 5 2000 Maribor	Tel: 02 229 20 80 Faks: 02 229 27 96	KBM Infond, DZU, d. d.
2 Infond Dynamic	INDDY	aktivni vzajemni sklad	Osnovna	24.10.2008	24.10.2008	Investiranje v pretežno lastniške vrednostne papirje, ko so ocenjeni kot tržno podcenjeni in primerno likvidni. Panožno in geografsko portfelj ni omejen.	3,90 EUR	5.484.440	4.725.563	Ulica Vita Kraigherja 5 2000 Maribor	Tel: 02 229 20 80 Faks: 02 229 27 96	KBM Infond, DZU, d. d.
3 ALTA EUROSTOCK	MPEU	indeksni vzajemni sklad	Osnovna	8.6.2006	16.6.2006	Sledi indeksu ALTA-Eurostock. Osnovni kriterij za določanje cenovnega indeksa je višina izplačanih dividend v velikih evropskih delniških družbah.	5,47 EUR	728.413	1.013.409	Železna cesta 18 1000 Ljubljana	Tel: 01 3 200 300 Faks: 01 3 200 301	ALTA Skladi, DZU, d. d.
4 Probanka globalni naložbeni sklad	PBGS	aktivni vzajemni sklad	Osnovna	21.11.2006	24.11.2006	Naložbe v delnice močno razpršene globalno, kakor tudi po različnih gospodarskih panogah, naložbe v obveznice pa še v državne in podjetniške obveznice. Orientacija tako na razvite kot tudi na nerazvite trge po vsem svetu.	0,710 EUR	142.885.835	54.203.762	Trg Leona Štuklja 12 2000 Maribor	Tel: 02 252 08 00 Fax: 02 252 08 29	Probanka upravljanje premoženja, d.o.o.

\* Enotni tečaj prvega trgovalnega dne je preračunan na podlagi tečaja Banke Slovenije na ta dan.

## F6) INVESTICIJSKE DRUŽBE

Investicijska družba	Trgovalna koda	Razred delnic	Datum uvrstitve	Datum začetka trgovanja	Sestava kapitala	Enotni tečaj prvega trgovalnega dne *	Nom. vred. delnice	Št. delnic na org. trgu	Dividenda za leto 2008/2009	Datum brez upravičenja do dividende	Naslov izdajatelja	Telefon Faks	DZU, ki upravlja ID	Direktor DZU in ID Kontaktna oseba
1 KD ID, delniška ID	KDIR	redne imenske	1.2.2001	9.2.2001	9.181.542 rednih delnic	0,341 EUR	1 kos	9.181.542	0,75 EUR	11.5.2010	Celovška 206 Ljubljana	Tel: 01 582 67 00 Faks: 01 518 40 88	KD Skladi, družba za upravljanje, d.o.o.	Roman Androjna - direktor DZU in ID
2 NFD 1 DELNIŠKI INVESTICIJSKI SKLAD	NF1N	redne imenske	23.10.1998	26.10.1998	160.580.300 rednih kosovnih delnic	0,399 EUR	1 kos	160.580.300	0,14 EUR	2.11.2009	Trdinova 4 1000 Ljubljana	Tel: 01 434 10 00 Faks: 01 431 11 09	Nacionalna finančna družba za upravljanje investicijskih skladov, d. o. o.	Stanislav Valant - direktor DZU Roman Ambrož - direktor ID Lenka Dominko