



## MESEČNE STATISTIKE LJUBLJANSKE BORZE MAJ 2011

Letnik XVII, št. 05/11

### PROMET

| Tržni segment                | Promet v 000 EUR | Količina         | Število poslov |
|------------------------------|------------------|------------------|----------------|
| Delnice                      | 33.010           | 1.165.935        | 7.036          |
| Prva kotacija                | 30.068           | 872.327          | 4.745          |
| Standardna kotacija          | 1.678            | 39.627           | 755            |
| Vstopna kotacija             | 1.264            | 253.981          | 1.536          |
| Obveznice                    | 4.360            | 91.699           | 310            |
| Investicijski kuponi         | 531              | 314.660          | 574            |
| Osnovna kotacija             | 531              | 314.660          | 574            |
| Delnice investicijskih družb | 958              | 1.524.304        | 689            |
| Kratkoročni VP               | 0                | 0                | 0              |
| <b>SKUPAJ</b>                | <b>38.859</b>    | <b>3.096.598</b> | <b>8.609</b>   |

### VELIKOST TRGA

| Tržni segment                | Tržna kapitalizacija v mio EUR | Število izdaj | Število izdajateljcev |
|------------------------------|--------------------------------|---------------|-----------------------|
| Delnice                      | 6.271                          | 72            | 85                    |
| Prva kotacija                | 4.406                          | 8             | 8                     |
| Standardna kotacija          | 1.129                          | 17            | 17                    |
| Vstopna kotacija             | 736                            | 47            | 45                    |
| Obveznice                    | 15.211                         | 75            | 21                    |
| Investicijski kuponi         | 96                             | 4             | 3                     |
| Osnovna kotacija             | 96                             | 4             | 3                     |
| Delnice investicijskih družb | 102                            | 1             | 1                     |
| <b>SKUPAJ</b>                | <b>21.680</b>                  | <b>152</b>    | <b>85</b>             |

### PROMET PO MESECIH LOČENO PO TRGIH V 000 EUR - DELNICE

|        | Organizirani trg |                 | Izvenborzne transakcije* |
|--------|------------------|-----------------|--------------------------|
|        | Navadni posli    | Posli s svežnji |                          |
| maj.10 | 26.829           | 2.479           | 46.889                   |
| jun.10 | 22.408           | 6.046           | 68.151                   |
| jul.10 | 16.049           | 1.851           | 45.851                   |
| avg.10 | 19.451           | 3.461           | 89.012                   |
| sep.10 | 25.026           | 4.543           | 46.033                   |
| okt.10 | 24.872           | 3.538           | 53.012                   |
| nov.10 | 27.241           | 1.256           | 47.661                   |
| dec.10 | 25.862           | 19.676          | 46.841                   |
| jan.11 | 27.703           | 6.064           | 36.681                   |
| feb.11 | 21.475           | 28.368          | 62.921                   |
| mar.11 | 28.000           | 24.794          | 33.940                   |
| apr.11 | 19.577           | 1.510           | 38.341                   |
| maj.11 | 22.837           | 10.172          | 52.631                   |

\* ocena prometa poslov izven borze s tržnimi VP na podlagi prekljizb KDD in njihovih povprečnih tečajev v mesecu ter borzi javljenih poslov.

### PRVA KOTACIJA DELNICE

|                             | Promet v 000 EUR | Število poslov | Tržna kapitalizacija v mio EUR |
|-----------------------------|------------------|----------------|--------------------------------|
| GORENJE                     | 4.293            | 421            | 165                            |
| INTEREUROPA                 | 9                | 58             | 15                             |
| KRKA                        | 14.886           | 2.568          | 2.137                          |
| LUKA KOPER                  | 401              | 222            | 189                            |
| MERCATOR                    | 2.934            | 338            | 627                            |
| NOVA KREDITNA BANKA MARIBOR | 790              | 377            | 306                            |
| PETROL                      | 1.590            | 338            | 471                            |
| TELEKOM SLOVENIJE           | 5.163            | 423            | 496                            |
| <b>SKUPAJ</b>               | <b>30.068</b>    | <b>4.745</b>   | <b>4.406</b>                   |

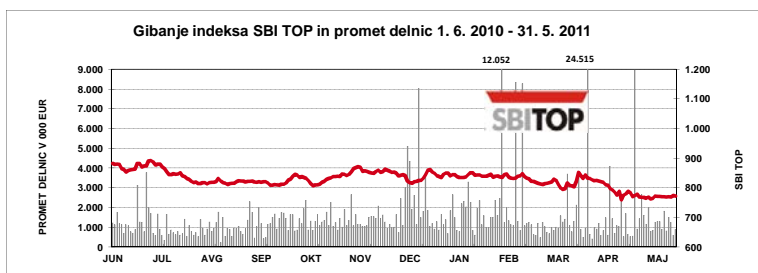
### PROMET PO MESECIH LOČENO PO TRGIH V 000 EUR - OSTALI VP

|        | Organizirani trg |                 | Izvenborzne transakcije* |
|--------|------------------|-----------------|--------------------------|
|        | Navadni posli    | Posli s svežnji |                          |
| maj.10 | 9.679            | 422             | 312.690                  |
| jun.10 | 4.913            | 9.575           | 932.145                  |
| jul.10 | 3.904            | 9.505           | 693.871                  |
| avg.10 | 7.017            | 7.202           | 1.142.150                |
| sep.10 | 3.294            | 7.548           | 904.732                  |
| okt.10 | 4.201            | 1.074           | 844.919                  |
| nov.10 | 4.087            | 151             | 1.280.681                |
| dec.10 | 4.389            | 2.608           | 810.021                  |
| jan.11 | 4.998            | 9.649           | 1.765.008                |
| feb.11 | 5.055            | 5.442           | 657.267                  |
| mar.11 | 3.924            | 7.003           | 5.188.040                |
| apr.11 | 3.120            | 1.338           | 1.486.882                |
| maj.11 | 4.803            | 1.046           | 1.547.433                |

\* ocena prometa poslov izven borze s tržnimi VP na podlagi prekljizb KDD in njihovih povprečnih tečajev v mesecu ter borzi javljenih poslov.

### DONOSNOST BORZNIH INDEKSOV

| Indeks                               | Mesečna donosnost (31.5.2011 / 30.4.2011) | Donosnost v letu (31.5.2011 / 31.12.2010) | Tekoča donosnost (31.5.2011 / 31.5.2010) |
|--------------------------------------|---|---|--|
| Slovenski Blue-Chip indeks (SBI TOP) | -2,04%                                    | -9,22%                                    | -12,54%                                  |
| CEESEGE Composite EUR                | -2,64%                                    | 1,93%                                     | 11,04%                                   |





#### IZDAJATELJ

Ljubljanska borza, d. d., Ljubljana  
Slovenska 56  
1000 Ljubljana

#### DODATNE INFORMACIJE

|                    |  |
|--------------------|--|
| Elektronska pošta: | <a href="mailto:info@ljse.si">info@ljse.si</a>   |
| Telefon:           | (01) 47-10-211<br>(01) 47-10-205   |
| Kontaktne osebe:   | Nataša Žabkar, Hermina Pantner   |
| E-pošta:           | <a href="mailto:natasa.zabkar@ljse.si">natasa.zabkar@ljse.si</a><br><a href="mailto:hermina.pantner@ljse.si">hermina.pantner@ljse.si</a> |

#### STATISTIKE V ELEKTRONSKI OBLIKI:

<http://www.ljse.si/cgi-bin/ive.cgi?doc=975>



---

---

## KAZALO

---

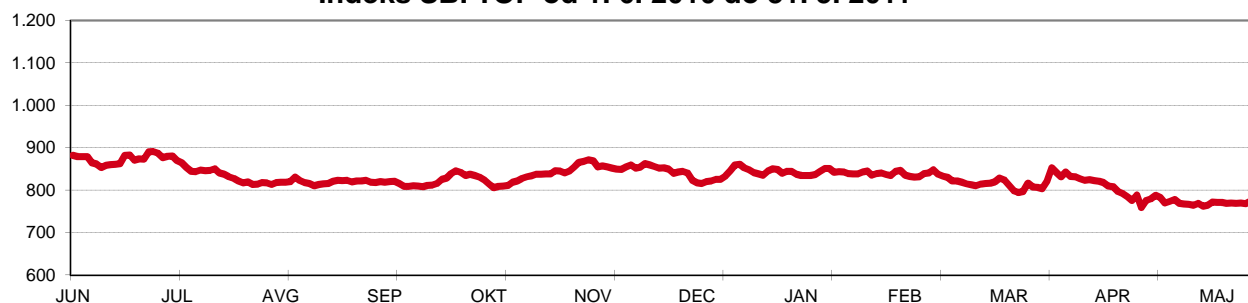
|  | Stran     |
|--|-----------|
| <b>A) BORZNI INDEKSI</b>   | <b>1</b>  |
| A1) Vrednosti, donosnosti in grafi borznih indeksov                          | 1         |
| A2) Sestave borznih indeksov   | 3         |
| <b>B) ŠTEVILO IZDAJATELJEV, IZDAJ VREDNOSTNIH PAPIRJEV IN BORZNIH ČLANOV</b> | <b>4</b>  |
| <b>C) PROMET</b>   | <b>5</b>  |
| C1) Mesečni promet z vrednostnimi papirji                                    | 5         |
| C2) Najprometnejši vrednostni papirji v mesecu                               | 10        |
| C3) Mesečni promet članov Ljubljanske borze                                  | 11        |
| C4) Promet po mesecih  | 13        |
| <b>D) TRŽNA KAPITALIZACIJA</b>   | <b>16</b> |
| D1) Tržna kapitalizacija delnic  | 17        |
| D2) Tržna kapitalizacija obveznic  | 19        |
| D3) Tržna kapitalizacija investicijskih skladov                              | 20        |
| <b>E) DRUGO</b>  | <b>21</b> |
| E1) Kazalniki (redne delnice v borzni kotaciji)                              | 21        |
| E2) Rekordne vrednosti   | 22        |
| E3) Novi vrednostni papirji, izključitve in spremembe                        | 23        |
| <b>F) SEZNAM VREDNOSTNIH PAPIRJEV</b>  | <b>24</b> |
| F1) Delnice - prva kotacija  | 24        |
| F2) Delnice - standardna kotacija  | 25        |
| F3) Delnice - vstopna kotacija   | 26        |
| F4) Obveznice  | 28        |
| F5) Vzajemni skladi  | 32        |
| F6) Investicijske družbe   | 33        |

# A) BORZNI INDEKSI

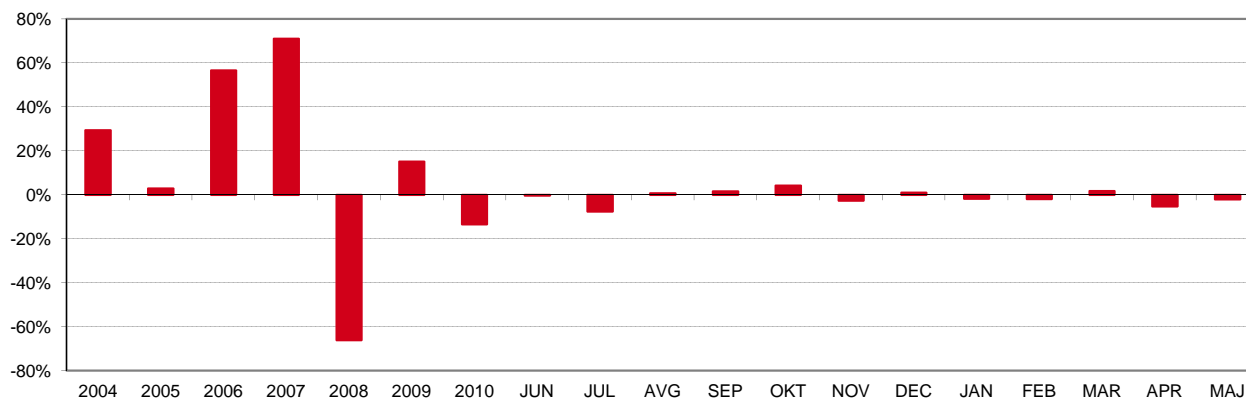
## SBI TOP - SLOVENSKI BLUE-CHIP INDEKS

|             | Najvišja vrednost | Datum      | Najnižja vrednost | Datum      | Zaključna vrednost | Donosnost |
|-------------|-------------------|------------|-------------------|------------|--------------------|-----------|
| <b>2003</b> | 730,49            | 04.12.2003 | 534,14            | 08.07.2003 | 707,94             | n.p.      |
| <b>2004</b> | 946,60            | 25.11.2004 | 706,53            | 05.01.2004 | 915,40             | 29,30%    |
| <b>2005</b> | 960,74            | 08.12.2005 | 817,33            | 01.07.2005 | 941,02             | 2,80%     |
| <b>2006</b> | 1.506,88          | 18.12.2006 | 940,16            | 03.01.2006 | 1.473,33           | 56,57%    |
| <b>2007</b> | 2.674,69          | 31.08.2007 | 1.501,26          | 03.01.2007 | 2.518,92           | 70,97%    |
| <b>2008</b> | 2.520,56          | 04.01.2008 | 801,65            | 23.12.2008 | 854,26             | -66,09%   |
| <b>2009</b> | 1.127,23          | 16.10.2009 | 807,93            | 10.03.2009 | 982,67             | 15,03%    |
| <b>2010</b> | 1.020,62          | 05.01.2010 | 806,42            | 05.10.2010 | 850,35             | -13,47%   |
| Leto 2011   | Najvišja vrednost | Datum      | Najnižja vrednost | Datum      | Zaključna vrednost | Donosnost |
| januar      | 851,24            | 18.01.2011 | 834,43            | 12.01.2011 | 835,65             | -1,73%    |
| februar     | 848,06            | 18.02.2011 | 818,83            | 28.02.2011 | 818,83             | -2,01%    |
| marec       | 852,44            | 25.03.2011 | 795,03            | 16.03.2011 | 832,37             | 1,65%     |
| april       | 831,87            | 01.04.2011 | 759,31            | 21.04.2011 | 788,10             | -5,32%    |
| maj         | 782,59            | 03.05.2011 | 761,94            | 16.05.2011 | 771,99             | -2,04%    |

Indeks SBI TOP od 1. 6. 2010 do 31. 5. 2011



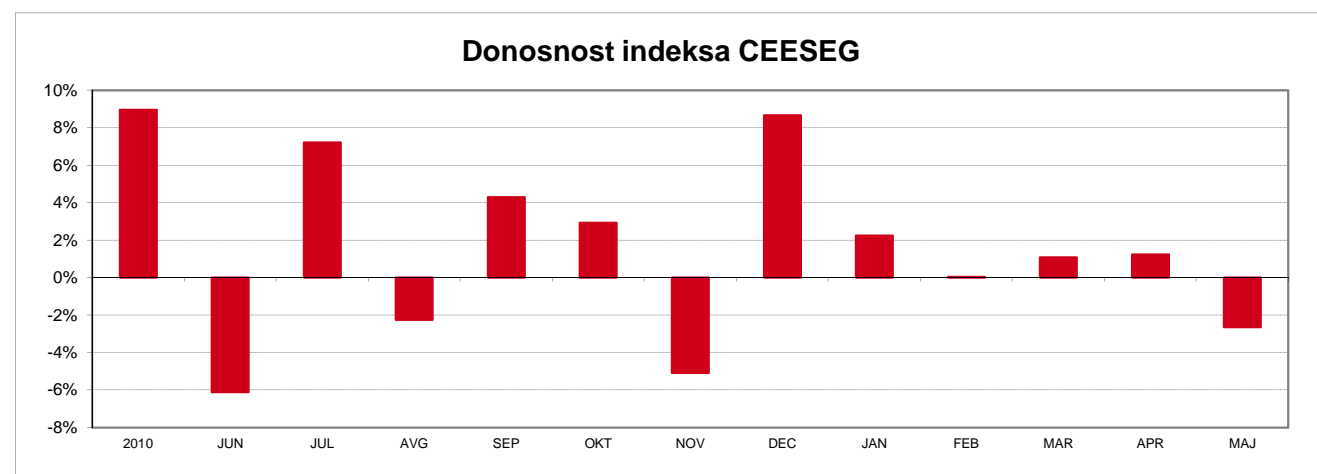
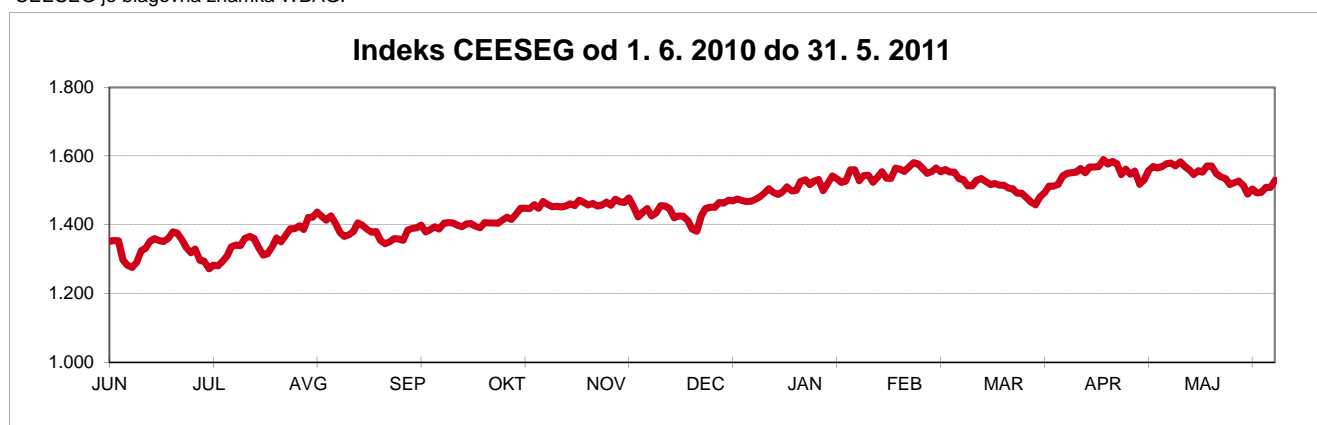
Donosnost indeksa SBI TOP



## CEESEG COMPOSITE

|             | Najvišja vrednost | Datum      | Najnižja vrednost | Datum      | Zaključna vrednost | Donosnost |
|-------------|-------------------|------------|-------------------|------------|--------------------|-----------|
| <b>2010</b> | 1.578,37          | 14.04.2010 | 1.272,24          | 01.07.2010 | 1.500,96           | 8,96%     |
| Leto 2011   | Najvišja vrednost | Datum      | Najnižja vrednost | Datum      | Zaključna vrednost | Donosnost |
| januar      | 1.560,23          | 18.01.2011 | 1.499,84          | 10.01.2011 | 1.534,79           | 2,25%     |
| februar     | 1.580,96          | 07.02.2011 | 1.513,30          | 23.02.2011 | 1.535,47           | 0,04%     |
| marec       | 1.564,18          | 30.03.2011 | 1.458,48          | 16.03.2011 | 1.552,23           | 1,09%     |
| april       | 1.589,82          | 06.04.2011 | 1.518,67          | 18.04.2011 | 1.571,45           | 1,24%     |
| maj         | 1.583,97          | 02.05.2011 | 1.489,38          | 23.05.2011 | 1.529,93           | -2,64%    |

CEESEG je blagovna znamka WBAG.



## A2) SESTAVA BORZNIH INDEKSOV

### SLOVENSKI BLUE-CHIP INDEKS NA DAN 31. 5. 2011

| Izdaja                      | Trgovalna koda | Prilagojeno število delnic | Zaključni tečaj v EUR | Delež delnice v indeksu | Panoga               | Tržna kapitalizacija indeksa na dan 31.5.2011 (prosti obtok) |                          |
|-----------------------------|----------------|----------------------------|-----------------------|-------------------------|----------------------|--|--------------------------|
| KRKA                        | KRKG           | 7.935.451                  | 60,31                 | 30,19%                  | farmacija            | 478.587.043 EUR  |                          |
| PETROL                      | PETG           | 1.460.411                  | 225,85                | 20,80%                  | nafta in plin        | 329.833.757 EUR  |                          |
| MERCATOR                    | MELR           | 2.259.217                  | 166,50                | 23,73%                  | trgovina             | 376.159.564 EUR  |                          |
| TELEKOM SLOVENIJE           | TLSG           | 1.960.643                  | 75,90                 | 9,39%                   | telekomunikacije     | 148.812.834 EUR  |                          |
| NOVA KREDITNA BANKA MARIBOR | KBMR           | 19.561.484                 | 7,82                  | 9,65%                   | banka                | 152.970.805 EUR  |                          |
| GORENJE                     | GRVG           | 9.544.126                  | 10,38                 | 6,25%                   | gospodinjški aparati | 99.068.024 EUR   |                          |
|                             |                |                            |                       |                         |                      | <b>Tržna kapitalizacija indeksa</b>                          | <b>1.585.432.026 EUR</b> |
|                             |                |                            |                       |                         |                      | <b>Delež trž. kapitalizacije rednih delnic v indeksu</b>     | <b>25,28%</b>            |

### CEESEG COMPOSITE NA DAN 31. 5. 2011

| Izdaja                           | Trgovalna koda | Država | Prilagojeno število delnic | Tečaj delnice v EUR (31.5.2011) | Delež delnice v indeksu | Tržna kapitalizacija indeksa na dan 31.5.2011 |                           |
|----------------------------------|----------------|--------|----------------------------|---------------------------------|-------------------------|---|---------------------------|
| CEZ                              | CEZ            | CZ     | 8.057.803                  | 38,30                           | 10,68%                  | 7.562.393.067                                 |                           |
| ERSTE GROUP BANK AG              | EBS            | AT     | 198.542.779                | 34,65                           | 9,69%                   | 6.878.514.562                                 |                           |
| OTP BANK                         | OTP            | HU     | 840.053                    | 22,88                           | 7,22%                   | 5.124.320.270                                 |                           |
| MOL                              | MOL            | HU     | 195.984                    | 89,26                           | 6,57%                   | 4.664.428.875                                 |                           |
| OMV AG                           | OMV            | AT     | 150.000.000                | 28,87                           | 6,10%                   | 4.329.750.000                                 |                           |
| VOESTALPINE AG                   | VOE            | AT     | 118.334.414                | 34,78                           | 5,80%                   | 4.115.670.922                                 |                           |
| IMMOFINANZ AG                    | IIA            | AT     | 1.044.216.769              | 3,07                            | 4,51%                   | 3.202.612.831                                 |                           |
| TELEKOM AUSTRIA AG               | TKA            | AT     | 354.400.000                | 9,00                            | 4,49%                   | 3.189.600.000                                 |                           |
| ANDRITZ AG                       | ANDR           | AT     | 41.600.000                 | 73,20                           | 4,29%                   | 3.045.120.000                                 |                           |
| VIENNA INSURANCE GROUP AG        | VIG            | AT     | 64.000.000                 | 39,57                           | 3,57%                   | 2.532.480.000                                 |                           |
| KOMERCNI BANKA                   | BKO            | CZ     | 618.801                    | 165,69                          | 3,55%                   | 2.519.138.909                                 |                           |
| RAIFFEISEN BANK INTERNATIONAL AG | RBI            | AT     | 58.651.537                 | 37,99                           | 3,14%                   | 2.228.171.898                                 |                           |
| TELEFONICA OZ CR                 | SPT            | CZ     | 5.243.629                  | 16,77                           | 3,04%                   | 2.160.375.005                                 |                           |
| VERBUND AG KAT. A                | VER            | AT     | 68.093.474                 | 31,21                           | 2,99%                   | 2.125.197.336                                 |                           |
| RICHTER GEDEON                   | GDR            | HU     | 48.926                     | 136,88                          | 2,52%                   | 1.785.815.741                                 |                           |
| KRKA                             | KRK            | SI     | 28.340.896                 | 60,31                           | 2,41%                   | 1.709.539.438                                 |                           |
| WIENERBERGER AG                  | WIE            | AT     | 117.526.764                | 13,32                           | 2,24%                   | 1.588.961.849                                 |                           |
| NEW WORLD RESOURCES              | NWR            | CZ     | 4.309.299                  | 11,15                           | 1,66%                   | 1.180.748.033                                 |                           |
| MAGYAR TELEKOM                   | MTA            | HU     | 1.955.264                  | 2,05                            | 1,50%                   | 1.067.574.402                                 |                           |
| CA IMMOBILIEN ANLAGEN AG         | CAI            | AT     | 79.070.450                 | 13,40                           | 1,49%                   | 1.059.544.035                                 |                           |
| CONWERT IMMOBILIEN INVEST SE     | CWI            | AT     | 76.823.346                 | 11,57                           | 1,25%                   | 888.846.110                                   |                           |
| OESTERR. POST AG                 | POST           | AT     | 33.776.319                 | 22,61                           | 1,08%                   | 763.682.573                                   |                           |
| SCHOELLER-BLECKMANN AG           | SBO            | AT     | 11.200.000                 | 66,94                           | 1,06%                   | 749.728.000                                   |                           |
| STRABAG SE                       | STR            | AT     | 34.199.999                 | 21,49                           | 1,04%                   | 734.957.981                                   |                           |
| ZUMTOBEL AG                      | ZAG            | AT     | 30.450.000                 | 21,78                           | 0,93%                   | 663.201.000                                   |                           |
| RHI AG                           | RHI            | AT     | 23.891.423                 | 22,14                           | 0,75%                   | 528.836.657                                   |                           |
| CENTRAL EUROP. MEDIA ENT.        | CET            | CZ     | 1.388.185                  | 15,26                           | 0,73%                   | 520.569.377                                   |                           |
| EVN AG                           | EVN            | AT     | 35.975.680                 | 13,58                           | 0,69%                   | 488.369.861                                   |                           |
| UNIPETROL                        | UNP            | CZ     | 2.214.100                  | 7,45                            | 0,57%                   | 405.158.101                                   |                           |
| SEMPERIT AG HOLDING              | SEM            | AT     | 10.286.717                 | 36,91                           | 0,53%                   | 379.631.291                                   |                           |
| MERCATOR                         | MER            | SI     | 2.259.217                  | 166,50                          | 0,53%                   | 376.159.564                                   |                           |
| PETROL                           | PET            | SI     | 1.460.411                  | 225,85                          | 0,46%                   | 329.833.757                                   |                           |
| EGIS                             | EGI            | HU     | 14.599                     | 73,13                           | 0,40%                   | 284.682.997                                   |                           |
| INTERCELL AG                     | ICLL           | AT     | 43.732.997                 | 5,47                            | 0,34%                   | 239.306.960                                   |                           |
| PHILIP MORRIS                    | TAB            | CZ     | 23.366                     | 382,58                          | 0,31%                   | 219.642.994                                   |                           |
| CIG PANNONIA                     | CIG            | HU     | 213.594                    | 3,50                            | 0,28%                   | 199.496.945                                   |                           |
| PEGAS NONWOVENS                  | PGS            | CZ     | 375.637                    | 18,32                           | 0,24%                   | 169.036.630                                   |                           |
| NOVA KREDITNA BANKA MARIBOR      | NKBM           | SI     | 19.561.484                 | 7,82                            | 0,22%                   | 152.970.805                                   |                           |
| TELEKOM SLOVENIJE                | TSL            | SI     | 1.960.643                  | 75,90                           | 0,21%                   | 148.812.834                                   |                           |
| ORCO PROPERTY GROUP              | ORC            | CZ     | 457.594                    | 8,95                            | 0,14%                   | 100.670.754                                   |                           |
| GORENJE                          | GOR            | SI     | 9.544.126                  | 10,38                           | 0,14%                   | 99.068.024                                    |                           |
| FHB MORTGAGE BANK                | FHB            | HU     | 99.006                     | 3,65                            | 0,14%                   | 96.234.015                                    |                           |
| FORTUNA                          | FORE           | CZ     | 634.921                    | 5,50                            | 0,12%                   | 85.777.778                                    |                           |
| E-STAR                           | EST            | HU     | 5.400                      | 40,12                           | 0,08%                   | 57.778.211                                    |                           |
| PANNERGY                         | PAN            | HU     | 55.272                     | 3,31                            | 0,07%                   | 48.805.109                                    |                           |
| KIT DIGITAL                      | KITD           | CZ     | 230.767                    | 8,47                            | 0,07%                   | 47.999.502                                    |                           |
| FOTEX HOLDING                    | FOT            | HU     | 106.092                    | 1,40                            | 0,06%                   | 39.466.263                                    |                           |
| RABA                             | RAB            | HU     | 45.476                     | 2,91                            | 0,05%                   | 35.243.685                                    |                           |
| AAA AUTO                         | AAA            | CZ     | 827.324                    | 1,03                            | 0,03%                   | 20.840.304                                    |                           |
| ECONET                           | ECN            | HU     | 175.541                    | 0,12                            | 0,01%                   | 5.441.770                                     |                           |
| ECM REAL ESTATE                  | ECM            | CZ     | 55.906                     | 1,51                            | 0,00%                   | 2.068.534                                     |                           |
|                                  |                |        |                            |                                 |                         | <b>0,00%</b>                                  | <b>70.971.975.558 EUR</b> |

## B) ŠTEVILO IZDAJATELJEV, IZDAJ VREDNOSTNIH PAPIRJEV IN BORZNIH ČLANOV

|   | 31.5.2010  | 31.12.2010 | 30.4.2011  | 31.5.2011  |
|---|------------|------------|------------|------------|
| <b>ŠTEVILO IZDAJATELJEV</b>                   | <b>97</b>  | <b>88</b>  | <b>85</b>  | <b>85</b>  |
| Trg delnic - prva kotacija                    | 8          | 8          | 8          | 8          |
| Trg delnic - standardna kotacija              | 17         | 17         | 17         | 17         |
| Trg delnic - vstopna kotacija                 | 51         | 46         | 45         | 45         |
| Trg obveznic                                  | 22         | 20         | 21         | 21         |
| Trg investicijskih kuponov - plus kotacija    | 1          |            |            |            |
| Trg investicijskih kuponov - osnovna kotacija | 3          | 3          | 3          | 3          |
| Trg delnic investicijskih družb               | 4          | 2          | 1          | 1          |
| Trg strukturiranih produktov                  | 1          | 1          | 1          | 1          |
|   | 31.5.2010  | 31.12.2010 | 30.4.2011  | 31.5.2011  |
| <b>ŠTEVILO IZDAJ VRED. PAPIRJEV</b>           | <b>173</b> | <b>158</b> | <b>153</b> | <b>152</b> |
| Trg delnic - prva kotacija                    | 8          | 8          | 8          | 8          |
| Trg delnic - standardna kotacija              | 17         | 17         | 17         | 17         |
| Trg delnic - vstopna kotacija                 | 53         | 48         | 47         | 47         |
| Trg obveznic                                  | 85         | 79         | 76         | 75         |
| Trg investicijskih kuponov - plus kotacija    | 2          |            |            |            |
| Trg investicijskih kuponov - osnovna kotacija | 4          | 4          | 4          | 4          |
| Trg delnic investicijskih družb               | 4          | 2          | 1          | 1          |
| Trg strukturiranih produktov                  | 1          | 1          | 1          | 1          |
|   | 31.5.2010  | 31.12.2010 | 30.4.2011  | 31.5.2011  |
| <b>ŠTEVILO ČLANOV</b>                         | <b>23</b>  | <b>25</b>  | <b>26</b>  | <b>26</b>  |

C1) PROMET Z VREDNOSTNIMI PAPIRJI V MAJU 2011

TRG DELNIC - PRVA KOTACIJA

| Izdaja                        | Borzni promet<br>(v EUR) | Navadni<br>promet<br>(v EUR) | Promet s<br>svežnji<br>(v EUR) | Delež v<br>skupnem<br>prometu | Delež v<br>prometu z<br>delnicami | Količina       | Št. poslov   |
|-------------------------------|--------------------------|------------------------------|--------------------------------|-------------------------------|-----------------------------------|----------------|--------------|
| <b>Skupaj</b>                 | <b>30.067.775</b>        | <b>19.895.299</b>            | <b>10.172.475</b>              | <b>77,38%</b>                 | <b>91,09%</b>                     | <b>872.327</b> | <b>4.745</b> |
| 1 KRKA                        | 14.886.067               | 14.283.517                   | 602.550                        | 38,31%                        | 45,10%                            | 250.655        | 2.568        |
| 2 TELEKOM SLOVENIJE           | 5.163.214                | 1.450.714                    | 3.712.500                      | 13,29%                        | 15,84%                            | 70.255         | 423          |
| 3 GORENJE                     | 4.293.455                | 586.455                      | 3.707.000                      | 11,05%                        | 13,01%                            | 392.753        | 421          |
| 4 MERCATOR                    | 2.933.917                | 1.891.130                    | 1.042.788                      | 7,55%                         | 8,89%                             | 17.736         | 338          |
| 5 PETROL                      | 1.590.194                | 710.194                      | 880.000                        | 4,09%                         | 4,82%                             | 7.128          | 338          |
| 6 NOVA KREDITNA BANKA MARIBOR | 790.485                  | 562.848                      | 227.638                        | 2,03%                         | 2,39%                             | 96.656         | 377          |
| 7 LUKA KOPER                  | 401.388                  | 401.388                      | 0                              | 1,03%                         | 1,22%                             | 32.425         | 222          |
| 8 INTEREUROPA                 | 9.053                    | 9.053                        | 0                              | 0,02%                         | 0,03%                             | 4.719          | 58           |

TRG DELNIC - STANDARDNA KOTACIJA

| Izdaja                  | Borzni promet<br>(v EUR) | Navadni<br>promet<br>(v EUR) | Promet s<br>svežnji<br>(v EUR) | Delež v<br>skupnem<br>prometu | Delež v<br>prometu z<br>delnicami | Količina      | Št. poslov |
|-------------------------|--------------------------|------------------------------|--------------------------------|-------------------------------|-----------------------------------|---------------|------------|
| <b>Skupaj</b>           | <b>1.678.134</b>         | <b>1.678.134</b>             | <b>0</b>                       | <b>4,32%</b>                  | <b>5,08%</b>                      | <b>39.627</b> | <b>755</b> |
| <b>Redne delnice</b>    | <b>1.677.261</b>         | <b>1.677.261</b>             | <b>0</b>                       | <b>4,32%</b>                  | <b>5,08%</b>                      | <b>39.587</b> | <b>751</b> |
| 1 SALUS                 | 1.054.084                | 1.054.084                    | 0                              | 2,71%                         | 3,19%                             | 3.231         | 39         |
| 2 ZAVAROVALNICA TRIGLAV | 209.093                  | 209.093                      | 0                              | 0,54%                         | 0,63%                             | 13.523        | 119        |
| 3 SAVA                  | 116.377                  | 116.377                      | 0                              | 0,30%                         | 0,35%                             | 2.716         | 151        |
| 4 AERODROM LJUBLJANA    | 97.821                   | 97.821                       | 0                              | 0,25%                         | 0,30%                             | 6.660         | 140        |
| 5 ŽITO                  | 57.468                   | 57.468                       | 0                              | 0,15%                         | 0,17%                             | 553           | 52         |
| 6 ISKRA AVTOELEKTRIKA   | 40.558                   | 40.558                       | 0                              | 0,10%                         | 0,12%                             | 2.789         | 9          |
| 7 PIVOVARNA LAŠKO       | 31.740                   | 31.740                       | 0                              | 0,08%                         | 0,10%                             | 3.721         | 112        |
| 8 POZVAROVALNICA SAVA   | 26.650                   | 26.650                       | 0                              | 0,07%                         | 0,08%                             | 3.588         | 48         |
| 9 TERME ČATEŽ           | 19.254                   | 19.254                       | 0                              | 0,05%                         | 0,06%                             | 107           | 10         |
| 10 ISTRABENZ            | 8.934                    | 8.934                        | 0                              | 0,02%                         | 0,03%                             | 2.202         | 45         |
| 11 ETOL                 | 6.443                    | 6.443                        | 0                              | 0,02%                         | 0,02%                             | 94            | 8          |
| 12 DELO PRODAJA         | 5.040                    | 5.040                        | 0                              | 0,01%                         | 0,02%                             | 240           | 2          |
| 13 ABANKA               | 3.490                    | 3.490                        | 0                              | 0,01%                         | 0,01%                             | 94            | 13         |
| 14 MLINOTEST            | 309                      | 309                          | 0                              | 0,00%                         | 0,00%                             | 69            | 3          |
| 15 KOMPAS MTS           | 0                        | 0                            | 0                              | 0,00%                         | 0,00%                             | 0             | 0          |
| 16 NIKA                 | 0                        | 0                            | 0                              | 0,00%                         | 0,00%                             | 0             | 0          |
|                         | <b>872</b>               | <b>872</b>                   | <b>0</b>                       | <b>0,00%</b>                  | <b>0,00%</b>                      | <b>40</b>     | <b>4</b>   |
| 1 PROBANKA              | 872                      | 872                          | 0                              | 0,00%                         | 0,00%                             | 40            | 4          |



## TRG DELNIC - VSTOPNA KOTACIJA

| Izdaja                         | Borzni promet<br>(v EUR) | Navadni<br>promet<br>(v EUR) | Promet s<br>sveznji<br>(v EUR) | Dolež v<br>skupnem<br>prometu | Dolež v<br>prometu z<br>delnicami | Količina     | Št. poslov |
|--------------------------------|--------------------------|------------------------------|--------------------------------|-------------------------------|-----------------------------------|--------------|------------|
| Skupaj                         | 1.263.799                | 1.263.799                    | 0                              | 3,25%                         | 3,83%                             | 253.981      | 1.536      |
| Redne delnice                  | 1.254.485                | 1.254.485                    | 0                              | 3,23%                         | 3,80%                             | 252.654      | 1.425      |
| 1 HELIOS                       | 379.758                  | 379.758                      | 0                              | 0,98%                         | 1,15%                             | 909          | 29         |
| 2 SLOVENJUALES                 | 176.260                  | 176.260                      | 0                              | 0,45%                         | 0,53%                             | 1.852        | 54         |
| 3 KD GROUP                     | 175.537                  | 175.537                      | 0                              | 0,45%                         | 0,53%                             | 4.233        | 291        |
| 4 DATALAB TEHNOLOGIJE          | 164.952                  | 164.952                      | 0                              | 0,42%                         | 0,50%                             | 74.558       | 24         |
| 5 AKTIVA NALOŽBE               | 134.786                  | 134.786                      | 0                              | 0,35%                         | 0,41%                             | 34.337       | 217        |
| 6 CINKARNA CELJE               | 87.285                   | 87.285                       | 0                              | 0,22%                         | 0,26%                             | 997          | 39         |
| 7 GEA                          | 41.150                   | 41.150                       | 0                              | 0,11%                         | 0,12%                             | 6.250        | 7          |
| 8 TRIGLAV NALOŽBE              | 21.930                   | 21.930                       | 0                              | 0,06%                         | 0,07%                             | 13.880       | 50         |
| 9 NFD HOLDING                  | 20.688                   | 20.688                       | 0                              | 0,05%                         | 0,06%                             | 85.227       | 426        |
| 10 ALPETOUR POTOVALNA AGENCIJA | 18.605                   | 18.605                       | 0                              | 0,05%                         | 0,06%                             | 1.546        | 39         |
| 11 MERCATA                     | 7.707                    | 7.707                        | 0                              | 0,02%                         | 0,02%                             | 4.026        | 28         |
| 12 MODRA LINJA HOLDING         | 4.986                    | 4.986                        | 0                              | 0,01%                         | 0,02%                             | 656          | 15         |
| 13 GRAND HOTEL UNION           | 4.389                    | 4.389                        | 0                              | 0,01%                         | 0,01%                             | 564          | 8          |
| 14 PLAMA - PUR                 | 3.870                    | 3.870                        | 0                              | 0,01%                         | 0,01%                             | 258          | 1          |
| 15 JUTEKS                      | 3.824                    | 3.824                        | 0                              | 0,01%                         | 0,01%                             | 167          | 6          |
| 16 MI                          | 3.320                    | 3.320                        | 0                              | 0,01%                         | 0,01%                             | 1.660        | 22         |
| 17 VIPA HOLDING                | 1.715                    | 1.715                        | 0                              | 0,00%                         | 0,01%                             | 1.906        | 22         |
| 18 CETIS                       | 1.185                    | 1.185                        | 0                              | 0,00%                         | 0,00%                             | 59           | 7          |
| 19 INLES                       | 1.073                    | 1.073                        | 0                              | 0,00%                         | 0,00%                             | 329          | 2          |
| 20 KS NALOŽBE                  | 345                      | 345                          | 0                              | 0,00%                         | 0,00%                             | 1.163        | 29         |
| 21 HRAM HOLDING                | 339                      | 339                          | 0                              | 0,00%                         | 0,00%                             | 823          | 9          |
| 22 JAVOR PIVKA                 | 299                      | 299                          | 0                              | 0,00%                         | 0,00%                             | 284          | 3          |
| 23 ZVON DVA HOLDING            | 174                      | 174                          | 0                              | 0,00%                         | 0,00%                             | 12.026       | 17         |
| 24 MELAMIN                     | 104                      | 104                          | 0                              | 0,00%                         | 0,00%                             | 8            | 1          |
| 25 MAKSIMA INVEST              | 72                       | 72                           | 0                              | 0,00%                         | 0,00%                             | 911          | 21         |
| 26 ZVON ENA HOLDING            | 70                       | 70                           | 0                              | 0,00%                         | 0,00%                             | 2.918        | 18         |
| 27 SIVENT                      | 39                       | 39                           | 0                              | 0,00%                         | 0,00%                             | 467          | 24         |
| 28 FINETOL                     | 10                       | 10                           | 0                              | 0,00%                         | 0,00%                             | 5            | 1          |
| 29 MAKSIMA HOLDING             | 7                        | 7                            | 0                              | 0,00%                         | 0,00%                             | 628          | 12         |
| 30 TERME DOBRNA                | 6                        | 6                            | 0                              | 0,00%                         | 0,00%                             | 1            | 1          |
| 31 TEKSTINA                    | 1                        | 1                            | 0                              | 0,00%                         | 0,00%                             | 2            | 1          |
| 32 TRDNJAVA I HOLDING          | 0                        | 0                            | 0                              | 0,00%                         | 0,00%                             | 4            | 1          |
| 33 AGROGORICA                  | 0                        | 0                            | 0                              | 0,00%                         | 0,00%                             | 0            | 0          |
| 34 ALPOS                       | 0                        | 0                            | 0                              | 0,00%                         | 0,00%                             | 0            | 0          |
| 35 GORIŠKE OPEKARNE            | 0                        | 0                            | 0                              | 0,00%                         | 0,00%                             | 0            | 0          |
| 36 ELMO                        | 0                        | 0                            | 0                              | 0,00%                         | 0,00%                             | 0            | 0          |
| 37 INTERTRADE ITA              | 0                        | 0                            | 0                              | 0,00%                         | 0,00%                             | 0            | 0          |
| 38 MARINA PORTOROŽ             | 0                        | 0                            | 0                              | 0,00%                         | 0,00%                             | 0            | 0          |
| 39 MP NALOŽBE                  | 0                        | 0                            | 0                              | 0,00%                         | 0,00%                             | 0            | 0          |
| 40 NAMA                        | 0                        | 0                            | 0                              | 0,00%                         | 0,00%                             | 0            | 0          |
| 41 ZDRAVILIŠČE ROGAŠKA         | 0                        | 0                            | 0                              | 0,00%                         | 0,00%                             | 0            | 0          |
| 42 KD                          | 0                        | 0                            | 0                              | 0,00%                         | 0,00%                             | 0            | 0          |
| 43 KOŠAKI TMI                  | 0                        | 0                            | 0                              | 0,00%                         | 0,00%                             | 0            | 0          |
| 44 VELANA                      | 0                        | 0                            | 0                              | 0,00%                         | 0,00%                             | 0            | 0          |
|                                | <b>9.314</b>             | <b>9.314</b>                 | <b>0</b>                       | <b>0,02%</b>                  | <b>0,03%</b>                      | <b>1.327</b> | <b>111</b> |
| 1 KD GROUP                     | 8.933                    | 8.933                        | 0                              | 0,02%                         | 0,03%                             | 1.317        | 110        |
| 2 PRVA GROUP                   | 381                      | 381                          | 0                              | 0,00%                         | 0,00%                             | 10           | 1          |
| 3 ZDRAVILIŠČE ROGAŠKA          | 0                        | 0                            | 0                              | 0,00%                         | 0,00%                             | 0            | 0          |

## TRG OBVEZNIC

| Izdaja                                   | Borzni promet<br>(v EUR) | Navadni<br>promet<br>(v EUR) | Promet s<br>svežnji<br>(v EUR) | Delež v<br>skupnem<br>prometu | Delež v<br>prometu z<br>obveznicami | Količina      | Št. poslov |
|--|--------------------------|------------------------------|--------------------------------|-------------------------------|-------------------------------------|---------------|------------|
| <b>Skupaj</b>                            | <b>4.360.179</b>         | <b>3.313.753</b>             | <b>1.046.426</b>               | <b>11,22%</b>                 | <b>100,00%</b>                      | <b>91.699</b> | <b>310</b> |
| 1 SLOVENSKA ODŠKODNINSKA DRUŽBA 2.IZDAJA | 2.691.174                | 2.400.952                    | 290.222                        | 6,93%                         | 61,72%                              | 78.843        | 171        |
| 2 PETROL 1. IZDAJA                       | 884.225                  | 128.021                      | 756.204                        | 2,28%                         | 20,28%                              | 814           | 7          |
| 3 PROBANKA 11. IZDAJA                    | 187.935                  | 187.935                      | 0                              | 0,48%                         | 4,31%                               | 188           | 14         |
| 4 AGROGORICA, OBVEZNICE 1. IZDAJE        | 145.600                  | 145.600                      | 0                              | 0,37%                         | 3,34%                               | 140           | 2          |
| 5 REPUBLIKA SLOVENIJA 21. IZDAJA         | 91.383                   | 91.383                       | 0                              | 0,24%                         | 2,10%                               | 5.355         | 5          |
| 6 REPUBLIKA SLOVENIJA 54. IZDAJA         | 84.777                   | 84.777                       | 0                              | 0,22%                         | 1,84%                               | 1.991         | 4          |
| 7 REPUBLIKA SLOVENIJA 67. IZDAJA         | 58.351                   | 58.351                       | 0                              | 0,15%                         | 1,34%                               | 59            | 1          |
| 8 NLB 26. IZDAJA                         | 48.894                   | 48.894                       | 0                              | 0,13%                         | 1,12%                               | 482           | 17         |
| 9 REPUBLIKA SLOVENIJA 38. IZDAJA         | 41.848                   | 41.848                       | 0                              | 0,11%                         | 0,96%                               | 401           | 4          |
| 10 REPUBLIKA SLOVENIJA 53. IZDAJA        | 33.786                   | 33.786                       | 0                              | 0,09%                         | 0,77%                               | 331           | 5          |
| 11 REPUBLIKA SLOVENIJA 50. IZDAJA        | 31.722                   | 31.722                       | 0                              | 0,08%                         | 0,73%                               | 311           | 1          |
| 12 DELO PRODAJA 1. IZDAJA                | 12.681                   | 12.681                       | 0                              | 0,03%                         | 0,29%                               | 2.535         | 68         |
| 13 REPUBLIKA SLOVENIJA 48. IZDAJA        | 11.500                   | 11.500                       | 0                              | 0,03%                         | 0,26%                               | 115           | 1          |
| 14 POŠTNA BANKA SLOVENIJE 7. IZDAJA      | 10.432                   | 10.432                       | 0                              | 0,03%                         | 0,24%                               | 25            | 1          |
| 15 REPUBLIKA SLOVENIJA 29. IZDAJA        | 8.594                    | 8.594                        | 0                              | 0,02%                         | 0,20%                               | 85            | 2          |
| 16 NLB 13. IZDAJA                        | 5.358                    | 5.358                        | 0                              | 0,01%                         | 0,12%                               | 12            | 1          |
| 17 BANKA CELJE 12. IZDAJA                | 5.110                    | 5.110                        | 0                              | 0,01%                         | 0,12%                               | 5             | 2          |
| 18 ZAVAROVALNICA TRIGLAV 2. IZDAJA       | 4.000                    | 4.000                        | 0                              | 0,01%                         | 0,09%                               | 4             | 1          |
| 19 FACTOR BANKA 21. IZDAJA               | 1.910                    | 1.910                        | 0                              | 0,00%                         | 0,04%                               | 2             | 2          |
| 20 FACTOR BANKA 9. IZDAJA                | 900                      | 900                          | 0                              | 0,00%                         | 0,02%                               | 1             | 1          |
| 21 ABANKA VIPA 10. IZDAJA                | 0                        | 0                            | 0                              | 0,00%                         | 0,00%                               | 0             | 0          |
| 22 ABANKA, obveznice 14. izdaje          | 0                        | 0                            | 0                              | 0,00%                         | 0,00%                               | 0             | 0          |
| 23 BANKA CELJE 10 IZDAJA                 | 0                        | 0                            | 0                              | 0,00%                         | 0,00%                               | 0             | 0          |
| 24 BANKA CELJE 11. IZDAJA                | 0                        | 0                            | 0                              | 0,00%                         | 0,00%                               | 0             | 0          |
| 25 BANKA CELJE 13. IZDAJA                | 0                        | 0                            | 0                              | 0,00%                         | 0,00%                               | 0             | 0          |
| 26 BANKA CELJE 14. IZDAJA                | 0                        | 0                            | 0                              | 0,00%                         | 0,00%                               | 0             | 0          |
| 27 BANKA DOMŽALE 1. IZDAJA               | 0                        | 0                            | 0                              | 0,00%                         | 0,00%                               | 0             | 0          |
| 28 CIMOS 1. IZDAJA                       | 0                        | 0                            | 0                              | 0,00%                         | 0,00%                               | 0             | 0          |
| 29 DEOS 1. IZDAJA                        | 0                        | 0                            | 0                              | 0,00%                         | 0,00%                               | 0             | 0          |
| 30 DARS                                  | 0                        | 0                            | 0                              | 0,00%                         | 0,00%                               | 0             | 0          |
| 31 DARS 2. IZDAJA                        | 0                        | 0                            | 0                              | 0,00%                         | 0,00%                               | 0             | 0          |
| 32 DARS 3. IZDAJA                        | 0                        | 0                            | 0                              | 0,00%                         | 0,00%                               | 0             | 0          |
| 33 FACTOR BANKA 11. IZDAJA               | 0                        | 0                            | 0                              | 0,00%                         | 0,00%                               | 0             | 0          |
| 34 FACTOR BANKA 14. IZDAJA               | 0                        | 0                            | 0                              | 0,00%                         | 0,00%                               | 0             | 0          |
| 35 FACTOR BANKA 15. IZDAJA               | 0                        | 0                            | 0                              | 0,00%                         | 0,00%                               | 0             | 0          |
| 36 FACTOR BANKA 16. IZDAJA               | 0                        | 0                            | 0                              | 0,00%                         | 0,00%                               | 0             | 0          |
| 37 FACTOR BANKA 17. IZDAJA               | 0                        | 0                            | 0                              | 0,00%                         | 0,00%                               | 0             | 0          |
| 38 FACTOR BANKA 20. IZDAJA               | 0                        | 0                            | 0                              | 0,00%                         | 0,00%                               | 0             | 0          |
| 39 FACTOR BANKA 22. IZDAJA               | 0                        | 0                            | 0                              | 0,00%                         | 0,00%                               | 0             | 0          |
| 40 KB1909 1. IZDAJA                      | 0                        | 0                            | 0                              | 0,00%                         | 0,00%                               | 0             | 0          |
| 41 KB1909 2. IZDAJA                      | 0                        | 0                            | 0                              | 0,00%                         | 0,00%                               | 0             | 0          |
| 42 NOVA KBM 7. IZDAJA                    | 0                        | 0                            | 0                              | 0,00%                         | 0,00%                               | 0             | 0          |
| 43 NOVA KBM 9. IZDAJA                    | 0                        | 0                            | 0                              | 0,00%                         | 0,00%                               | 0             | 0          |
| 44 KD HOLDING 1. IZDAJA                  | 0                        | 0                            | 0                              | 0,00%                         | 0,00%                               | 0             | 0          |
| 45 KD HOLDING 2. IZDAJA                  | 0                        | 0                            | 0                              | 0,00%                         | 0,00%                               | 0             | 0          |
| 46 POSLOVNI SISTEM MERCATOR              | 0                        | 0                            | 0                              | 0,00%                         | 0,00%                               | 0             | 0          |
| 47 NLB 15. IZDAJA                        | 0                        | 0                            | 0                              | 0,00%                         | 0,00%                               | 0             | 0          |
| 48 NLB 18. IZDAJA                        | 0                        | 0                            | 0                              | 0,00%                         | 0,00%                               | 0             | 0          |
| 49 NLB 19. IZDAJA                        | 0                        | 0                            | 0                              | 0,00%                         | 0,00%                               | 0             | 0          |
| 50 NLB 20. IZDAJA                        | 0                        | 0                            | 0                              | 0,00%                         | 0,00%                               | 0             | 0          |
| 51 NLB 22. IZDAJA                        | 0                        | 0                            | 0                              | 0,00%                         | 0,00%                               | 0             | 0          |
| 52 NLB 23. IZDAJA                        | 0                        | 0                            | 0                              | 0,00%                         | 0,00%                               | 0             | 0          |
| 53 POŠTNA BANKA SLOVENIJE 6. IZDAJA      | 0                        | 0                            | 0                              | 0,00%                         | 0,00%                               | 0             | 0          |
| 54 PROBANKA 10. IZDAJA                   | 0                        | 0                            | 0                              | 0,00%                         | 0,00%                               | 0             | 0          |
| 55 PROBANKA, obveznice 12. izdaje        | 0                        | 0                            | 0                              | 0,00%                         | 0,00%                               | 0             | 0          |
| 56 PROBANKA 8. IZDAJA                    | 0                        | 0                            | 0                              | 0,00%                         | 0,00%                               | 0             | 0          |
| 57 PROBANKA 9. IZDAJA                    | 0                        | 0                            | 0                              | 0,00%                         | 0,00%                               | 0             | 0          |
| 58 POTEZA SKUPINA 1. IZDAJA              | 0                        | 0                            | 0                              | 0,00%                         | 0,00%                               | 0             | 0          |
| 59 REPUBLIKA SLOVENIJA 26. IZDAJA        | 0                        | 0                            | 0                              | 0,00%                         | 0,00%                               | 0             | 0          |
| 60 REPUBLIKA SLOVENIJA 32. IZDAJA        | 0                        | 0                            | 0                              | 0,00%                         | 0,00%                               | 0             | 0          |
| 61 REPUBLIKA SLOVENIJA 33. IZDAJA        | 0                        | 0                            | 0                              | 0,00%                         | 0,00%                               | 0             | 0          |
| 62 REPUBLIKA SLOVENIJA 44. IZDAJA        | 0                        | 0                            | 0                              | 0,00%                         | 0,00%                               | 0             | 0          |
| 63 REPUBLIKA SLOVENIJA 49. IZDAJA        | 0                        | 0                            | 0                              | 0,00%                         | 0,00%                               | 0             | 0          |
| 64 REPUBLIKA SLOVENIJA 57. IZDAJA        | 0                        | 0                            | 0                              | 0,00%                         | 0,00%                               | 0             | 0          |
| 65 REPUBLIKA SLOVENIJA 59. IZDAJA        | 0                        | 0                            | 0                              | 0,00%                         | 0,00%                               | 0             | 0          |
| 66 REPUBLIKA SLOVENIJA 62. IZDAJA        | 0                        | 0                            | 0                              | 0,00%                         | 0,00%                               | 0             | 0          |
| 67 REPUBLIKA SLOVENIJA 63. IZDAJA        | 0                        | 0                            | 0                              | 0,00%                         | 0,00%                               | 0             | 0          |
| 68 REPUBLIKA SLOVENIJA 64. IZDAJA        | 0                        | 0                            | 0                              | 0,00%                         | 0,00%                               | 0             | 0          |
| 69 REPUBLIKA SLOVENIJA 65. IZDAJA        | 0                        | 0                            | 0                              | 0,00%                         | 0,00%                               | 0             | 0          |
| 70 REPUBLIKA SLOVENIJA 66. IZDAJA        | 0                        | 0                            | 0                              | 0,00%                         | 0,00%                               | 0             | 0          |
| 71 REPUBLIKA SLOVENIJA 68. IZDAJA        | 0                        | 0                            | 0                              | 0,00%                         | 0,00%                               | 0             | 0          |
| 72 REPUBLIKA SLOVENIJA 69. IZDAJA        | 0                        | 0                            | 0                              | 0,00%                         | 0,00%                               | 0             | 0          |
| 73 REPUBLIKA SLOVENIJA 70. IZDAJA        | 0                        | 0                            | 0                              | 0,00%                         | 0,00%                               | 0             | 0          |
| 74 SAVA 2. IZDAJA                        | 0                        | 0                            | 0                              | 0,00%                         | 0,00%                               | 0             | 0          |
| 75 SID BANKA 1. IZDAJA                   | 0                        | 0                            | 0                              | 0,00%                         | 0,00%                               | 0             | 0          |
| 76 KD, obveznice 1. izdaje               | 0                        | 0                            | 0                              | 0,00%                         | 0,00%                               | 0             | 0          |
| 77 ZAVAROVALNICA TRIGLAV 1. IZDAJA       | 0                        | 0                            | 0                              | 0,00%                         | 0,00%                               | 0             | 0          |

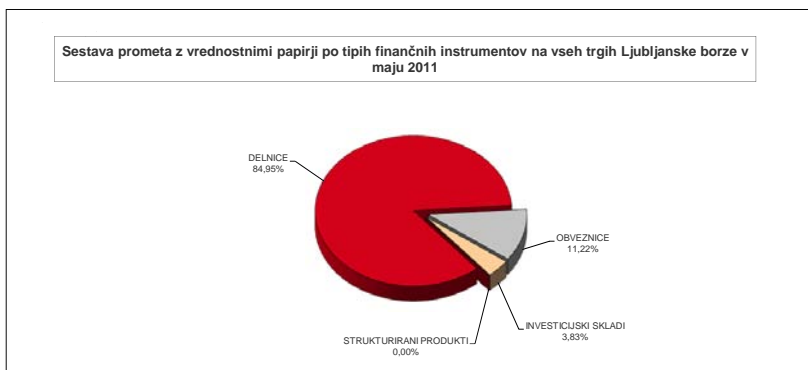
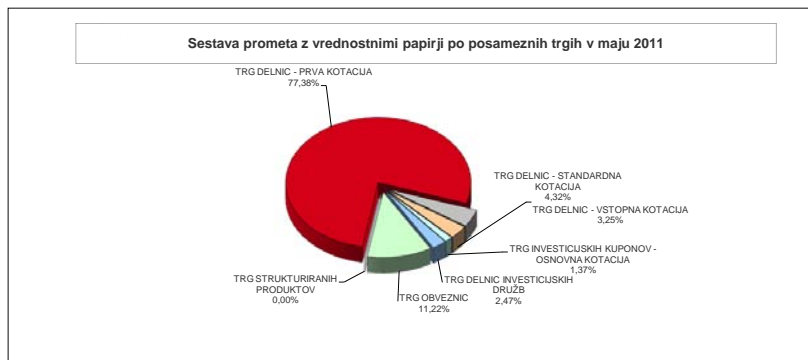
**TRG INVESTICIJSKIH KUPONOV - OSNOVNA**

| Izdaja                              | Borzni promet<br>(v EUR) | promet<br>(v EUR) | svežnji<br>(v EUR) | skupnem<br>prometu | prometu s<br>skladi | Količina | Št. poslov |
|-------------------------------------|--------------------------|-------------------|--------------------|--------------------|---------------------|----------|------------|
| Skupaj                              | 531.234                  | 531.234           | 0                  | 1,37%              | 35,67%              | 314.660  | 574        |
| 1 INFOND GLOBAL                     | 248.276                  | 248.276           | 0                  | 0,64%              | 16,67%              | 26.827   | 262        |
| 2 PROBANKA GLOBALNI NALOŽBENI SKLAD | 184.753                  | 184.753           | 0                  | 0,48%              | 12,41%              | 265.474  | 124        |
| 3 INFOND DYNAMIC                    | 98.205                   | 98.205            | 0                  | 0,25%              | 6,59%               | 22.359   | 188        |
| 4 ALTA EUROSTOCK                    | 0                        | 0                 | 0                  | 0,00%              | 0,00%               | 0        | 0          |

**TRG DELNIC INVESTICIJSKIH DRUŽB**

| Izdaja                               | Borzni promet<br>(v EUR) | Navadni<br>promet | Promet s<br>svežnji | Delež v<br>skupnem | Delež v<br>prometu s | Količina  | Št. poslov |
|--------------------------------------|--------------------------|-------------------|---------------------|--------------------|----------------------|-----------|------------|
| Skupaj                               | 957.980                  | 957.980           | 0                   | 2,47%              | 64,33%               | 1.524.304 | 689        |
| 1 NFD 1 DELNIŠKI INVESTICIJSKI SKLAD | 957.980                  | 957.980           | 0                   | 2,47%              | 64,33%               | 1.524.304 | 689        |

|                             |            |            |            |         |         |           |       |
|-----------------------------|------------|------------|------------|---------|---------|-----------|-------|
| Skupaj delnice              | 33.009.707 | 22.837.232 | 10.172.475 | 84,95%  | 84,95%  | 1.165.035 | 7.036 |
| Skupaj investicijski skladi | 1.489.214  | 1.489.214  | 0          | 3,83%   | 3,83%   | 1.838.964 | 1.263 |
| Skupaj obveznice            | 4.360.179  | 3.313.753  | 1.046.426  | 11,22%  | 11,22%  | 91.699    | 310   |
| Strukturirani produkti      | 0          | 0          | 0          | 0,00%   | -       | 0         | 0     |
| Skupaj promet na borzi      | 38.859.100 | 27.640.199 | 11.218.902 | 100,00% | 100,00% | 3.096.598 | 8.609 |

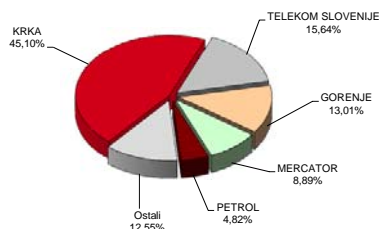


## C2) NAJPROMETNEJŠI VREDNOSTNI PAPIRJI MAJ 2011

### NAJPROMETNEJŠE DELNICE

| Izdaja            | Promet v 000 EUR | Število poslov | Tržna kapitalizacija v mio EUR na 31.5.2011 |
|-------------------|------------------|----------------|---|
| KRKA              | 14.886           | 2.568          | 2.137                                       |
| TELEKOM SLOVENIJE | 5.163            | 423            | 496   |
| GORENJE           | 4.293            | 421            | 165   |
| MERCATOR          | 2.934            | 338            | 627   |
| PETROL            | 1.590            | 338            | 471   |
| Ostali            | 4.143            | 2.948          | 2.376                                       |
| <b>SKUPAJ</b>     | <b>33.010</b>    | <b>7.036</b>   | <b>6.271</b>                                |

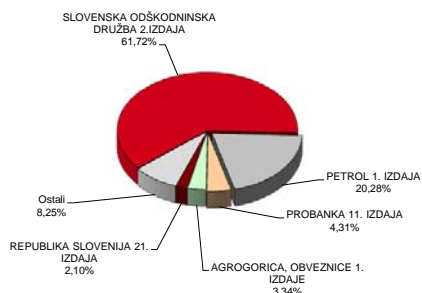
#### Najprometnejše delnice na vseh trgih borze



### NAJPROMETNEJŠE OBVEZNICE

| Izdaja                                 | Promet v 000 EUR | Število poslov | Tržna kapitalizacija v mio EUR na 31.5.2011 |
|--|------------------|----------------|---|
| SLOVENSKA ODŠKODNINSKA DRUŽBA 2.IZDAJA | 2.691            | 171            | 526   |
| PETROL 1. IZDAJA                       | 884              | 7              | 54  |
| PROBANKA 11. IZDAJA                    | 188              | 14             | 15  |
| AGROGORICA, OBVEZNICE 1. IZDAJE        | 146              | 2              | 2   |
| REPUBLIKA SLOVENIJA 21. IZDAJA         | 91               | 5              | 25  |
| Ostali                                 | 360              | 111            | 14.588                                      |
| <b>SKUPAJ</b>                          | <b>4.360</b>     | <b>310</b>     | <b>15.211</b>                               |

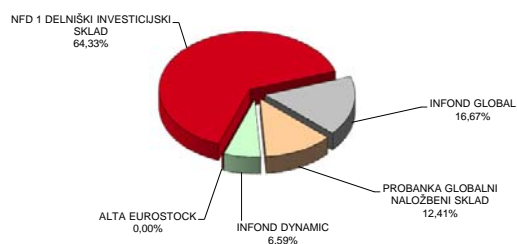
#### Najprometnejše obveznice na vseh trgih borze



### NAJPROMETNEJŠE DELNICE INVESTICIJSKIH SKLADOV

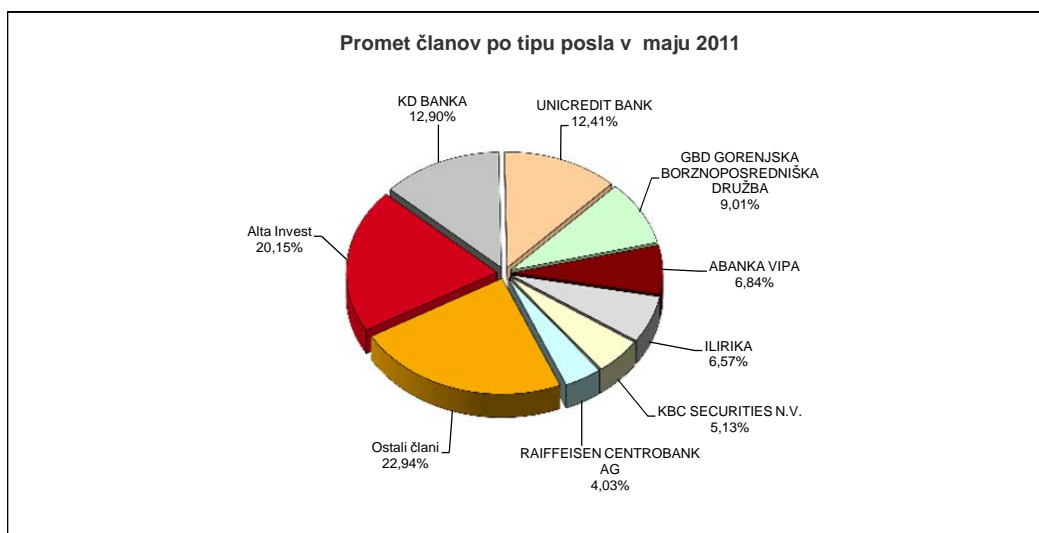
| Izdaja                             | Promet v 000 EUR | Število poslov | Tržna kapitalizacija v mio EUR na 31.5.2011 |
|------------------------------------|------------------|----------------|---|
| NFD 1 DELNIŠKI INVESTICIJSKI SKLAD | 958              | 689            | 102   |
| INFOND GLOBAL                      | 248              | 262            | 48  |
| PROBANKA GLOBALNI NALOŽBENI SKLAD  | 185              | 124            | 27  |
| INFOND DYNAMIC                     | 98               | 188            | 18  |
| ALTA EUROSTOCK                     | 0                | 0              | 3   |
| <b>SKUPAJ</b>                      | <b>1.489</b>     | <b>1.263</b>   | <b>198</b>                                  |

#### Najprometnejši investicijski skladi na vseh trgih borze



**C3) PROMET ČLANOV LJUBLJANSKE BORZE**  
**PROMET ČLANOV PO TIPU POSLA V MAJU 2011**

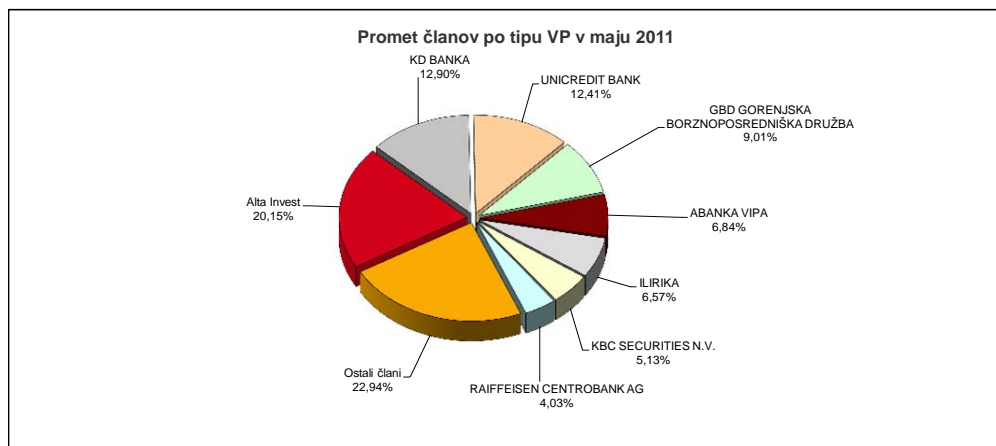
|               |  |                   |                   |                       | v EUR          |
|---------------|--|-------------------|-------------------|-----------------------|----------------|
| Član          | Navadni posli                          | Posli s svežnji   | Skupni promet     | % od skupnega prometa |                |
| 1             | Alta Invest                            | 5.000.522         | 10.661.079        | 15.661.602            | 20,15%         |
| 2             | KD BANKA                               | 904.546           | 9.124.500         | 10.029.046            | 12,90%         |
| 3             | UNICREDIT BANK                         | 9.211.875         | 435.575           | 9.647.450             | 12,41%         |
| 4             | GBD GORENJSKA BORZNOPOSREDNIŠKA DRUŽBA | 7.001.798         |                   | 7.001.798             | 9,01%          |
| 5             | ABANKA VIPA                            | 4.436.870         | 880.000           | 5.316.870             | 6,84%          |
| 6             | ILIRIKA                                | 4.817.595         | 290.222           | 5.107.817             | 6,57%          |
| 7             | KBC SECURITIES N.V.                    | 3.987.078         |                   | 3.987.078             | 5,13%          |
| 8             | RAIFFEISEN CENTROBANK AG               | 3.134.296         |                   | 3.134.296             | 4,03%          |
| 9             | ERSTE GROUP BANK AG                    | 2.729.882         |                   | 2.729.882             | 3,51%          |
| 10            | NOVA LJUBLJANSKA BANKA                 | 2.474.932         |                   | 2.474.932             | 3,18%          |
| 11            | PERSPEKTIVA BPD                        | 1.500.446         | 756.204           | 2.256.650             | 2,90%          |
| 12            | FACTOR BANKA                           | 1.752.761         |                   | 1.752.761             | 2,26%          |
| 13            | NOVA KBM                               | 1.447.901         | 290.222           | 1.738.123             | 2,24%          |
| 14            | ARGONOS BPH                            | 1.389.216         |                   | 1.389.216             | 1,79%          |
| 15            | CERTIUS BPH                            | 1.266.530         |                   | 1.266.530             | 1,63%          |
| 16            | PROBANKA                               | 878.664           |                   | 878.664               | 1,13%          |
| 17            | HYPO ALPE-ADRIA-BANK                   | 612.602           |                   | 612.602               | 0,79%          |
| 18            | BANKA KOPER                            | 597.562           |                   | 597.562               | 0,77%          |
| 19            | DEŽELNA BANKA SLOVENIJE                | 567.109           |                   | 567.109               | 0,73%          |
| 20            | RAIFFEISEN BANKA                       | 384.896           |                   | 384.896               | 0,50%          |
| 21            | PFCI                                   | 375.777           |                   | 375.777               | 0,48%          |
| 22            | MOJA DELNICA BPH                       | 363.076           |                   | 363.076               | 0,47%          |
| 23            | ecetra                                 | 226.878           |                   | 226.878               | 0,29%          |
| 24            | SKB BANKA                              | 170.779           |                   | 170.779               | 0,22%          |
| 25            | GORENJSKA BANKA                        | 44.214            |                   | 44.214                | 0,06%          |
| 26            | BKS BANK AG, Bančna podružnica         | 2.593             |                   | 2.593                 | 0,00%          |
| <b>Skupaj</b> |  | <b>55.280.398</b> | <b>22.437.803</b> | <b>77.718.201</b>     | <b>100,00%</b> |



## PROMET ČLANOV PO TIPU VREDNOSTNEGA PAPIRJA V MAJU 2011

v EUR

| Član   | Delnice                                | Obveznice  | Investicijski skladi | Skupni promet | % od skupnega prometa |         |
|--------|--|------------|----------------------|---------------|-----------------------|---------|
| 1      | Alta Invest                            | 14.015.836 | 1.284.756            | 361.010       | 15.661.602            | 20,15%  |
| 2      | KD BANKA                               | 9.960.383  | 19.591               | 49.072        | 10.029.046            | 12,90%  |
| 3      | UNICREDIT BANK                         | 9.517.024  | 129.615              | 811           | 9.647.450             | 12,41%  |
| 4      | GBD GORENJSKA BORZNOPOSREDNIŠKA DRUŽBA | 5.479.612  | 650.927              | 871.259       | 7.001.798             | 9,01%   |
| 5      | ABANKA VIPA                            | 3.933.677  | 977.217              | 405.975       | 5.316.870             | 6,84%   |
| 6      | ILIRIKA                                | 3.837.391  | 1.240.359            | 30.067        | 5.107.817             | 6,57%   |
| 7      | KBC SECURITIES N.V.                    | 3.987.078  |                      |               | 3.987.078             | 5,13%   |
| 8      | RAIFFEISEN CENTROBANK AG               | 3.134.296  |                      |               | 3.134.296             | 4,03%   |
| 9      | ERSTE GROUP BANK AG                    | 2.723.709  |                      | 6.173         | 2.729.882             | 3,51%   |
| 10     | NOVA LJUBLJANSKA BANKA                 | 1.530.642  | 725.563              | 218.726       | 2.474.932             | 3,18%   |
| 11     | PERSPEKTIVA BPD                        | 331.622    | 1.923.805            | 1.224         | 2.256.650             | 2,90%   |
| 12     | FACTOR BANKA                           | 1.139.185  | 605.762              | 7.813         | 1.752.761             | 2,26%   |
| 13     | NOVA KBM                               | 1.356.825  | 302.359              | 78.940        | 1.738.123             | 2,24%   |
| 14     | ARGONOS BPH                            | 997.777    | 1.651                | 389.788       | 1.389.216             | 1,79%   |
| 15     | CERTIUS BPH                            | 1.088.811  | 33.930               | 143.788       | 1.266.530             | 1,63%   |
| 16     | PROBANKA                               | 174.214    | 500.972              | 203.477       | 878.664               | 1,13%   |
| 17     | HYPO ALPE-ADRIA-BANK                   | 476.374    | 42.985               | 93.243        | 612.602               | 0,79%   |
| 18     | BANKA KOPER                            | 591.373    |                      | 6.190         | 597.562               | 0,77%   |
| 19     | DEŽELNA BANKA SLOVENIJE                | 499.561    | 7.771                | 59.778        | 567.109               | 0,73%   |
| 20     | RAIFFEISEN BANKA                       | 224.595    | 160.301              |               | 384.896               | 0,50%   |
| 21     | PFCI                                   | 313.424    | 41.082               | 21.271        | 375.777               | 0,48%   |
| 22     | MOJA DELNICA BPH                       | 344.315    | 1.996                | 16.764        | 363.076               | 0,47%   |
| 23     | ecetra                                 | 224.314    |                      | 2.564         | 226.878               | 0,29%   |
| 24     | SKB BANKA                              | 96.802     | 69.715               | 4.262         | 170.779               | 0,22%   |
| 25     | GORENJSKA BANKA                        | 37.982     |                      | 6.232         | 44.214                | 0,06%   |
| 26     | BKS BANK AG, Bančna podružnica         | 2.593      |                      |               | 2.593                 | 0,00%   |
| Skupaj |  | 66.019.415 | 8.720.358            | 2.978.428     | 77.718.201            | 100,00% |



## C4) PROMET PO MESECIH

### MESEČNI PROMET NA ORGANIZIRANEM TRGU

| Mesec                 | Število dni<br>trgovanja | Skupen promet in število poslov<br>Promet (v EUR) |                  |                    | Število poslov |                  |
|-----------------------|--------------------------|---|------------------|--------------------|----------------|------------------|
|                       |                          | v mesecu  | povprečno na dan | povprečno na posel | v mesecu       | povprečno na dan |
| <b>Leto 2010</b>      |                          |   |                  |                    |                |                  |
| maj                   | 21                       | 39.408.936  | 1.876.616        | 3.716              | 10.605         | 505              |
| junij                 | 21                       | 42.940.319  | 2.044.777        | 4.737              | 9.065          | 432              |
| julij                 | 22                       | 31.308.687  | 1.423.122        | 3.349              | 9.349          | 425              |
| avgust                | 22                       | 37.132.013  | 1.687.819        | 4.241              | 8.756          | 398              |
| september             | 22                       | 40.410.863  | 1.836.857        | 3.773              | 10.710         | 487              |
| oktober               | 21                       | 33.685.222  | 1.604.058        | 3.298              | 10.213         | 486              |
| november              | 21                       | 32.734.140  | 1.558.769        | 2.906              | 11.265         | 536              |
| december              | 20                       | 52.536.617  | 2.626.831        | 4.723              | 11.123         | 556              |
| <b>SKUPAJ</b>         | <b>251</b>               | <b>492.540.215</b>                                |                  |                    | <b>123.044</b> |                  |
| <b>Povprečje 2010</b> | <b>21</b>                | <b>41.045.018</b>                                 | <b>1.962.550</b> | <b>3.992</b>       | <b>10.254</b>  | <b>491</b>       |
| <b>Leto 2011</b>      |                          |   |                  |                    |                |                  |
| januar                | 21                       | 48.414.588  | 2.305.457        | 5.299              | 9.137          | 435              |
| februar               | 19                       | 60.340.749  | 3.175.829        | 5.140              | 11.739         | 618              |
| marec                 | 23                       | 63.720.700  | 2.770.465        | 5.067              | 12.576         | 547              |
| april                 | 18                       | 25.544.802  | 1.419.156        | 3.305              | 7.728          | 429              |
| maj                   | 21                       | 38.859.100  | 1.850.433        | 4.514              | 8.609          | 410              |
| <b>SKUPAJ</b>         | <b>102</b>               | <b>236.879.938</b>                                |                  |                    | <b>49.789</b>  |                  |
| <b>Povprečje 2011</b> | <b>20</b>                | <b>47.375.988</b>                                 | <b>2.304.268</b> | <b>4.665</b>       | <b>9.958</b>   | <b>488</b>       |

### PROMET Z VP NA VSEH TRGIH V LETIH 1998 DO 2011

| Leto | Število dni<br>trgovanja | Skupen promet in število poslov<br>Promet (v EUR) |                  |                    | Število poslov |                  |
|------|--------------------------|---|------------------|--------------------|----------------|------------------|
|      |                          | V letu  | povprečno na dan | povprečno na posel | V letu         | povprečno na dan |
| 2011 | 102                      | 236.879.938                                       | 2.304.268        | 4.665              | 49.789         | 488              |
| 2010 | 251                      | 492.540.215                                       | 1.962.550        | 3.992              | 123.044        | 491              |
| 2009 | 251                      | 904.021.130                                       | 3.593.223        | 5.801              | 162.100        | 646              |
| 2008 | 250                      | 1.285.790.498                                     | 5.129.748        | 4.907              | 249.679        | 998              |
| 2007 | 246                      | 2.226.900.708                                     | 9.052.442        | 7.871              | 282.939        | 1.150            |
| 2006 | 247                      | 996.477.198                                       | 4.034.321        | 4.353              | 228.941        | 927              |
| 2005 | 250                      | 579.204.722                                       | 2.316.819        | 2.263              | 255.908        | 1.024            |
| 2004 | 255                      | 837.861.029                                       | 3.285.730        | 2.382              | 351.760        | 1.379            |
| 2003 | 249                      | 700.844.661                                       | 2.814.637        | 2.058              | 340.582        | 1.368            |
| 2002 | 247                      | 1.156.611.591                                     | 4.682.638        | 2.563              | 451.250        | 1.827            |
| 2001 | 247                      | 707.615.828                                       | 2.864.841        | 2.221              | 318.645        | 1.290            |
| 2000 | 249                      | 1.174.224.149                                     | 4.715.760        | 2.971              | 395.284        | 1.587            |
| 1999 | 254                      | 1.397.785.135                                     | 5.503.091        | 3.134              | 445.966        | 1.756            |
| 1998 | 252                      | 2.259.292.124                                     | 8.965.445        | 9.531              | 237.049        | 941              |



## MESEČNI PROMET NAVADNIH POSLOV

| Mesec                 | Število dni |                    | Promet (v EUR)   |                    | Število poslov |                  |
|-----------------------|-------------|--------------------|------------------|--------------------|----------------|------------------|
|                       | trgovanja   | v mesecu           | povprečno na dan | povprečno na posel | v mesecu       | povprečno na dan |
| <b>Leto 2010</b>      |             |                    |                  |                    |                |                  |
| maj                   | 21          | 36.507.974         | 1.738.475        | 3.445              | 10.597         | 505              |
| junij                 | 21          | 27.320.125         | 1.300.958        | 3.022              | 9.041          | 431              |
| julij                 | 22          | 19.952.640         | 906.938          | 2.140              | 9.324          | 424              |
| avgust                | 22          | 26.468.463         | 1.203.112        | 3.031              | 8.734          | 397              |
| september             | 22          | 28.319.828         | 1.287.265        | 2.651              | 10.684         | 486              |
| oktober               | 21          | 29.073.497         | 1.384.452        | 2.850              | 10.200         | 486              |
| november              | 21          | 31.327.972         | 1.491.808        | 2.783              | 11.258         | 536              |
| december              | 20          | 30.251.763         | 1.512.588        | 2.858              | 10.586         | 529              |
| <b>SKUPAJ</b>         | <b>251</b>  | <b>356.447.377</b> |                  |                    | <b>122.278</b> |                  |
| <b>Povprečje 2010</b> | <b>21</b>   | <b>29.703.948</b>  | <b>1.419.975</b> | <b>2.908</b>       | <b>10.190</b>  | <b>488</b>       |
| <b>Leto 2011</b>      |             |                    |                  |                    |                |                  |
| januar                | 21          | 32.701.717         | 1.557.225        | 3.594              | 9.100          | 433              |
| februar               | 19          | 26.530.132         | 1.396.323        | 2.266              | 11.709         | 616              |
| marec                 | 23          | 31.923.628         | 1.387.984        | 2.538              | 12.576         | 547              |
| april                 | 18          | 22.696.739         | 1.260.930        | 2.940              | 7.719          | 429              |
| maj                   | 21          | 27.640.199         | 1.316.200        | 3.217              | 8.593          | 409              |
| <b>SKUPAJ</b>         | <b>102</b>  | <b>141.492.414</b> |                  |                    | <b>49.697</b>  |                  |
| <b>Povprečje 2011</b> | <b>20</b>   | <b>28.298.483</b>  | <b>1.383.732</b> | <b>2.911</b>       | <b>9.939</b>   | <b>487</b>       |

## MESEČNI PROMET SVEŽNJEV

| Mesec                 | Število dni |                    | Promet (v EUR)   |                    | Število poslov |                  |
|-----------------------|-------------|--------------------|------------------|--------------------|----------------|------------------|
|                       | trgovanja   | v mesecu           | povprečno na dan | povprečno na posel | v mesecu       | povprečno na dan |
| <b>Leto 2010</b>      |             |                    |                  |                    |                |                  |
| maj                   | 21          | 2.900.963          | 138.141          | 362.620            | 8              | 0                |
| junij                 | 21          | 15.620.194         | 743.819          | 650.841            | 24             | 1                |
| julij                 | 22          | 11.356.047         | 516.184          | 454.242            | 25             | 1                |
| avgust                | 22          | 10.663.550         | 484.707          | 484.707            | 22             | 1                |
| september             | 22          | 12.091.036         | 549.593          | 465.040            | 26             | 1                |
| oktober               | 21          | 4.611.725          | 219.606          | 354.748            | 13             | 1                |
| november              | 21          | 1.406.168          | 66.960           | 200.881            | 7              | 0                |
| december              | 20          | 22.284.855         | 1.114.243        | 696.402            | 32             | 2                |
| <b>SKUPAJ</b>         | <b>251</b>  | <b>136.092.839</b> |                  |                    | <b>261</b>     |                  |
| <b>Povprečje 2010</b> | <b>21</b>   | <b>11.341.070</b>  | <b>542.575</b>   | <b>477.954</b>     | <b>22</b>      | <b>1</b>         |
| <b>Leto 2011</b>      |             |                    |                  |                    |                |                  |
| januar                | 21          | 15.712.871         | 748.232          | 424.672            | 37             | 2                |
| februar               | 19          | 33.810.617         | 1.779.506        | 1.127.021          | 30             | 2                |
| marec                 | 23          | 31.797.072         | 1.382.481        | 1.589.854          | 20             | 1                |
| april                 | 18          | 2.848.063          | 158.226          | 316.451            | 9              | 1                |
| maj                   | 21          | 11.218.902         | 534.233          | 701.181            | 16             | 1                |
| <b>SKUPAJ</b>         | <b>102</b>  | <b>95.387.524</b>  |                  |                    | <b>112</b>     |                  |
| <b>Povprečje 2011</b> | <b>20</b>   | <b>19.077.505</b>  | <b>920.536</b>   | <b>831.836</b>     | <b>22</b>      | <b>1</b>         |

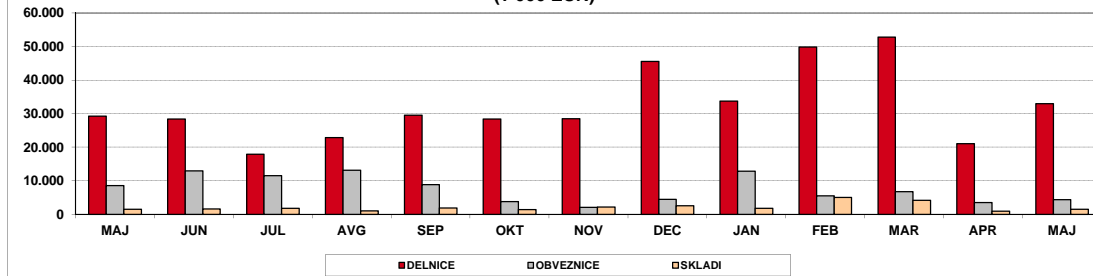
### MESEČNI PROMET PO SEGMENTIH V TEKOČEM LETU (V EUR)

|                    | Trg delnic         |                     |                   | Trg delnic investicijskih družb |                  | Trg investicijskih kuponov |                    | Povprečni dnevni promet | SKUPAJ             | Verižni indeks rasti |
|--------------------|--------------------|---------------------|-------------------|---------------------------------|------------------|----------------------------|--------------------|-------------------------|--------------------|----------------------|
|                    | Prva kotacija      | Standardna kotacija | Vstopna kotacija  | Plus kotacija                   | Osnovna kotacija | Trg obveznic               |                    |                         |                    |                      |
| maj                | 24.652.363         | 3.783.378           | 872.537           | 1.132.974                       | 2.684            | 377.801                    | 8.587.218          | 1.876.616               | 39.408.936         | 107                  |
| junij              | 24.445.733         | 2.805.474           | 1.202.021         | 877.102                         | 5.104            | 683.152                    | 12.921.733         | 2.044.777               | 42.940.319         | 109                  |
| julij              | 15.090.047         | 1.857.395           | 952.338           | 1.291.631                       | 18.280           | 529.937                    | 11.569.059         | 1.423.122               | 31.308.687         | 73                   |
| avgust             | 19.837.511         | 2.349.569           | 725.204           | 675.416                         |                  | 373.363                    | 13.170.950         | 1.687.819               | 37.132.013         | 119                  |
| september          | 20.199.516         | 8.039.355           | 1.329.825         | 1.287.561                       |                  | 648.144                    | 8.906.462          | 1.836.857               | 40.410.863         | 109                  |
| oktober            | 22.645.951         | 3.993.855           | 1.770.217         | 963.950                         |                  | 496.407                    | 3.814.841          | 1.604.058               | 33.685.222         | 83                   |
| november           | 23.257.342         | 4.414.371           | 824.750           | 1.727.924                       |                  | 439.346                    | 2.070.407          | 1.558.769               | 32.734.140         | 97                   |
| december           | 38.090.089         | 5.960.523           | 1.488.042         | 2.162.912                       |                  | 409.088                    | 4.425.963          | 2.626.831               | 52.536.617         | 160                  |
| <b>Skupaj 2010</b> | <b>288.010.161</b> | <b>57.592.096</b>   | <b>15.189.667</b> | <b>16.423.228</b>               | <b>57.588</b>    | <b>6.364.827</b>           | <b>108.902.647</b> | <b>1.962.312</b>        | <b>492.540.215</b> |                      |
| <b>Leto 2011</b>   |                    |                     |                   |                                 |                  |                            |                    |                         |                    |                      |
| januar             | 31.182.562         | 1.705.961           | 878.423           | 1.278.884                       |                  | 506.192                    | 12.862.566         | 2.305.457               | 48.414.588         | 92                   |
| februar            | 39.979.812         | 8.823.346           | 1.040.144         | 4.373.667                       |                  | 639.082                    | 5.484.698          | 3.175.829               | 60.340.749         | 125                  |
| marec              | 40.758.356         | 2.266.266           | 9.768.847         | 3.689.854                       |                  | 467.454                    | 6.769.922          | 2.770.465               | 63.720.700         | 106                  |
| april              | 18.972.972         | 1.232.367           | 881.752           | 681.258                         |                  | 291.814                    | 3.484.638          | 1.419.156               | 25.544.802         | 40                   |
| maj                | 30.067.775         | 1.678.134           | 1.263.799         | 957.980                         |                  | 531.234                    | 4.360.179          | 1.850.433               | 38.859.100         | 152                  |
| <b>Skupaj 2011</b> | <b>160.961.476</b> | <b>15.706.073</b>   | <b>13.832.966</b> | <b>10.981.643</b>               |                  | <b>2.435.776</b>           | <b>32.962.004</b>  | <b>2.322.352</b>        | <b>236.879.938</b> |                      |

### MESEČNI PROMET Z VREDNOSTNIMI PAPIRI NA VSEH TRGIH (V EUR)

|                    | Delnice            | Skladi            | Obveznice          | SKUPAJ             | Verižni indeks rasti |
|--------------------|--------------------|-------------------|--------------------|--------------------|----------------------|
| <b>Leto 2010</b>   |                    |                   |                    |                    |                      |
| maj                | 29.308.279         | 1.513.440         | 8.587.218          | 39.408.936         | 107                  |
| junij              | 28.453.228         | 1.565.359         | 12.921.733         | 42.940.319         | 109                  |
| julij              | 17.899.779         | 1.839.849         | 11.569.059         | 31.308.687         | 73                   |
| avgust             | 22.912.283         | 1.048.779         | 13.170.950         | 37.132.013         | 119                  |
| september          | 29.568.696         | 1.935.705         | 8.906.462          | 40.410.863         | 109                  |
| oktober            | 28.410.024         | 1.460.358         | 3.814.841          | 33.685.222         | 83                   |
| november           | 28.496.463         | 2.167.271         | 2.070.407          | 32.734.140         | 97                   |
| december           | 45.538.654         | 2.572.000         | 4.425.963          | 52.536.617         | 160                  |
| <b>Skupaj 2010</b> | <b>360.791.924</b> | <b>22.845.644</b> | <b>108.902.647</b> | <b>492.540.215</b> |                      |
| <b>Leto 2011</b>   |                    |                   |                    |                    |                      |
| januar             | 33.766.945         | 1.785.076         | 12.862.566         | 48.414.588         | 92                   |
| februar            | 49.843.302         | 5.012.749         | 5.484.698          | 60.340.749         | 125                  |
| marec              | 52.793.469         | 4.157.308         | 6.769.922          | 63.720.700         | 106                  |
| april              | 21.087.091         | 973.072           | 3.484.638          | 25.544.802         | 40                   |
| maj                | 33.009.707         | 1.489.214         | 4.360.179          | 38.859.100         | 152                  |
| <b>Skupaj 2011</b> | <b>190.500.515</b> | <b>13.417.419</b> | <b>32.962.004</b>  | <b>236.879.938</b> |                      |

Mesečni borzni promet po tipih vrednostnih papirjev od 1. 5. 2010 do 31. 5. 2011 (v 000 EUR)



## D) TRŽNA KAPITALIZACIJA

|                                   | 31.5.2010             | 31.12.2010            | 30.4.2011             | 31.5.2011             | Indeks 31.5.2011 / 30.4.2011 | Indeks 31.5.2011 / 31.12.2010 | Indeks 31.5.2011 / 31.5.2010 | DELEŽ          |
|-----------------------------------|-----------------------|-----------------------|-----------------------|-----------------------|------------------------------|-------------------------------|------------------------------|----------------|
| <b>TRG DELNIC</b>                 | <b>7.608.142.310</b>  | <b>7.027.892.136</b>  | <b>6.247.884.072</b>  | <b>6.271.352.401</b>  | <b>100</b>                   | <b>89</b>                     | <b>82</b>                    | <b>28,93%</b>  |
| PRVA KOTACIJA                     | 4.915.002.725         | 4.713.896.017         | 4.332.334.687         | 4.406.180.453         | 102                          | 93                            | 90                           | 70,26%         |
| STANDARDNA KOTACIJA               | 1.810.161.382         | 1.498.484.684         | 1.206.421.752         | 1.129.133.087         | 94                           | 75                            | 62                           | 18,00%         |
| VSTOPNA KOTACIJA                  | 882.978.203           | 815.511.434           | 709.127.632           | 736.038.861           | 104                          | 90                            | 83                           | 11,74%         |
| Banke                             | 691.618.351           | 624.812.029           | 504.955.367           | 581.382.082           | 115                          | 93                            | 84                           | 9,27%          |
| Podjetja                          | 6.383.027.514         | 5.927.927.674         | 5.308.479.318         | 5.272.024.469         | 99                           | 89                            | 83                           | 84,07%         |
| Zavarovalnice                     | 533.496.444           | 475.152.433           | 434.449.386           | 417.945.850           | 96                           | 88                            |                              | 6,66%          |
| <b>TRG OBVEZNIC</b>               | <b>13.057.233.461</b> | <b>13.192.763.952</b> | <b>15.348.973.833</b> | <b>15.210.867.944</b> | <b>99</b>                    | <b>115</b>                    | <b>116</b>                   | <b>70,16%</b>  |
| Država                            | 11.725.497.599        | 11.793.078.626        | 14.042.212.878        | 13.913.416.325        | 99                           | 118                           | 119                          | 91,47%         |
| Banke                             | 865.303.676           | 912.781.520           | 826.867.106           | 817.813.772           | 99                           | 90                            | 95                           | 5,38%          |
| Podjetja                          | 452.858.026           | 444.935.847           | 438.675.888           | 438.419.887           | 100                          | 99                            | 97                           | 2,88%          |
| Zavarovalnice                     | 13.574.160            | 41.967.960            | 41.217.960            | 41.217.960            | 100                          | 98                            | 304                          | 0,27%          |
| <b>TRG INVESTICIJSKIH KUPONOV</b> | <b>373.000.748</b>    | <b>106.777.859</b>    | <b>95.600.966</b>     | <b>95.515.923</b>     | <b>100</b>                   | <b>89</b>                     | <b>26</b>                    | <b>0,44%</b>   |
| PLUS KOTACIJA                     | 607.982               |                       |                       |                       |                              |                               |                              |                |
| OSNOVNA KOTACIJA                  | 120.026.423           | 106.777.859           | 95.600.966            | 95.515.923            | 100                          | 89                            | 80                           | 100,00%        |
| <b>TRG DELNIC INVEST. DRUŽB</b>   | <b>252.366.343</b>    | <b>158.553.220</b>    | <b>96.508.760</b>     | <b>102.289.651</b>    | <b>106</b>                   | <b>65</b>                     | <b>41</b>                    | <b>0,47%</b>   |
| <b>SKUPAJ</b>                     | <b>21.038.376.519</b> | <b>20.485.987.167</b> | <b>21.788.967.631</b> | <b>21.680.025.919</b> | <b>100</b>                   | <b>106</b>                    | <b>103</b>                   | <b>100,00%</b> |

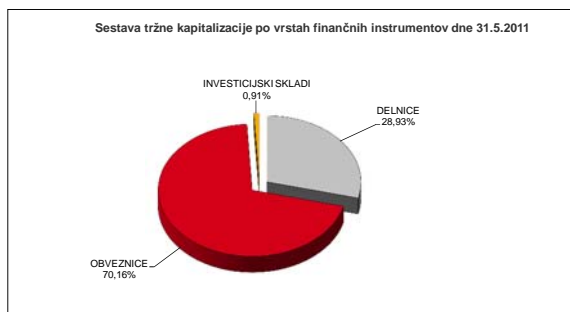
|                       |                      |                      |                      |                      |            |           |           |               |
|-----------------------|----------------------|----------------------|----------------------|----------------------|------------|-----------|-----------|---------------|
| <b>SKUPAJ DELNICE</b> | <b>7.608.142.310</b> | <b>7.027.892.136</b> | <b>6.247.884.072</b> | <b>6.271.352.401</b> | <b>100</b> | <b>89</b> | <b>82</b> | <b>28,93%</b> |
|-----------------------|----------------------|----------------------|----------------------|----------------------|------------|-----------|-----------|---------------|

|                         |                       |                       |                       |                       |           |            |            |               |
|-------------------------|-----------------------|-----------------------|-----------------------|-----------------------|-----------|------------|------------|---------------|
| <b>SKUPAJ OBVEZNICE</b> | <b>13.057.233.461</b> | <b>13.192.763.952</b> | <b>15.348.973.833</b> | <b>15.210.867.944</b> | <b>99</b> | <b>115</b> | <b>116</b> | <b>70,16%</b> |
|-------------------------|-----------------------|-----------------------|-----------------------|-----------------------|-----------|------------|------------|---------------|

|                              |                    |                    |                    |                    |            |           |           |              |
|------------------------------|--------------------|--------------------|--------------------|--------------------|------------|-----------|-----------|--------------|
| <b>SKUPAJ INVEST. SKLADI</b> | <b>625.367.091</b> | <b>265.331.079</b> | <b>192.109.726</b> | <b>197.805.574</b> | <b>103</b> | <b>75</b> | <b>32</b> | <b>0,91%</b> |
|------------------------------|--------------------|--------------------|--------------------|--------------------|------------|-----------|-----------|--------------|

Tržna kapitalizacija vseh delnic (brez delnic inv.skladov) na borzi je 31.5.2011 predstavljala 17,3 % bruto domačega proizvoda (BDP) v enoletnem obdobju 2. kvartal 2010 - 1. kvartal 2011 - 36.239,00 mio EUR; Vir: SURS.

|                              |                                |                               |                               |
|------------------------------|--------------------------------|-------------------------------|-------------------------------|
| 1EUR=1,2307 USD na 31.5.2010 | 1EUR= 1,3362 USD na 31.12.2010 | 1EUR= 1,4860 USD na 30.4.2011 | 1EUR= 1,4385 USD na 31.5.2011 |
|------------------------------|--------------------------------|-------------------------------|-------------------------------|



## TRŽNA KAPITALIZACIJA DELNIC - PRVA KOTACIJA

| Izdaja                        | Št. delnic, ki kotirajo | Št. delnic celotnega razreda | Delež delnic na organiz. trgu | Tečaj na 31.5.2011 | Tržna kapitalizacija na 31.5.2011 (v EUR) | Tržna kapitalizacija na 31.5.2011 (v USD) |
|-------------------------------|-------------------------|------------------------------|-------------------------------|--------------------|---|---|
| 1 KRKA                        | 35.426.120              | 35.426.120                   | 100,00%                       | 60,31 EUR          | 2.136.549.297                             | 3.073.426.164                             |
| 2 MERCATOR                    | 3.765.361               | 3.765.361                    | 100,00%                       | 166,50 EUR         | 626.932.607                               | 901.842.554                               |
| 3 TELEKOM SLOVENIJE           | 6.535.478               | 6.535.478                    | 100,00%                       | 75,90 EUR          | 496.042.780                               | 713.557.539                               |
| 4 PETROL                      | 2.086.301               | 2.086.301                    | 100,00%                       | 225,85 EUR         | 471.191.081                               | 677.808.370                               |
| 5 NOVA KREDITNA BANKA MARIBOR | 39.122.968              | 39.122.968                   | 100,00%                       | 7,820 EUR          | 305.941.610                               | 440.097.006                               |
| 6 LUKA KOPER                  | 14.000.000              | 14.000.000                   | 100,00%                       | 13,500 EUR         | 189.000.000                               | 271.876.500                               |
| 7 GORENJE                     | 15.906.876              | 15.906.876                   | 100,00%                       | 10,380 EUR         | 165.113.373                               | 237.515.587                               |
| 8 INTEREUROPA                 | 7.902.413               | 7.902.413                    | 100,00%                       | 1,950 EUR          | 15.409.705                                | 22.166.861                                |
| SKUPAJ PRVA KOTACIJA          |                         |                              |                               |                    | <b>4.406.180.453</b>                      | <b>6.338.290.581</b>                      |

## TRŽNA KAPITALIZACIJA DELNIC - STANDARDNA KOTACIJA

| Izdaja                     | Št. delnic, ki kotirajo | Št. delnic celotnega razreda | Delež delnic na organiz. trgu | Tečaj na 31.5.2011 | Tržna kapitalizacija na 31.5.2011 (v EUR) | Tržna kapitalizacija na 31.5.2011 (v USD) |
|----------------------------|-------------------------|------------------------------|-------------------------------|--------------------|---|---|
| REDNE DELNICE              |                         |                              |                               |                    | 1.120.770.841                             | 1.612.228.854                             |
| 1 ZAVAROVALNICA TRIGLAV    | 22.735.148              | 22.735.148                   | 100,00%                       | 15,480 EUR         | 351.940.091                               | 506.265.821                               |
| 2 ABANKA                   | 7.198.874               | 7.198.874                    | 100,00%                       | 37,100 EUR         | 267.078.225                               | 384.192.027                               |
| 3 TERME ČATEŽ              | 497.022                 | 497.022                      | 100,00%                       | 179,90 EUR         | 89.414.258                                | 128.622.410                               |
| 4 SAVA                     | 2.006.987               | 2.006.987                    | 100,00%                       | 37,100 EUR         | 74.459.218                                | 107.109.585                               |
| 5 PIVOVARNA LAŠKO          | 8.611.481               | 8.611.481                    | 100,00%                       | 8,300 EUR          | 71.483.904                                | 102.829.596                               |
| 6 POZAVAROVALNICA SAVA     | 9.362.519               | 9.362.519                    | 100,00%                       | 7,050 EUR          | 66.005.759                                | 94.949.284                                |
| 7 SALUS                    | 134.980                 | 134.980                      | 100,00%                       | 310,00 EUR         | 41.843.800                                | 60.192.306                                |
| 8 ŽITO                     | 355.792                 | 355.792                      | 100,00%                       | 106,00 EUR         | 37.713.952                                | 54.251.520                                |
| 9 AERODROM LJUBLJANA       | 1.936.229               | 1.936.229                    | 100,00%                       | 16,010 EUR         | 30.999.026                                | 44.592.099                                |
| 10 ISKRA AVTOELEKTRIKA     | 1.608.313               | 1.608.313                    | 100,00%                       | 15,990 EUR         | 25.716.925                                | 36.993.796                                |
| 11 ISTRABENZ               | 5.180.000               | 5.180.000                    | 100,00%                       | 3,510 EUR          | 18.181.800                                | 26.154.519                                |
| 12 ETOL                    | 254.619                 | 254.619                      | 100,00%                       | 69,00 EUR          | 17.568.711                                | 25.272.591                                |
| 13 MLINOTEST               | 2.389.177               | 2.389.177                    | 100,00%                       | 4,450 EUR          | 10.631.838                                | 15.293.898                                |
| 14 DELO PRODAJA            | 491.393                 | 491.393                      | 100,00%                       | 21,000 EUR         | 10.319.253                                | 14.844.245                                |
| 15 KOMPAS MTS              | 594.601                 | 594.601                      | 100,00%                       | 7,200 EUR          | 4.281.127                                 | 6.158.401                                 |
| 16 NIKA                    | 189.876                 | 189.876                      | 100,00%                       | 16,500 EUR         | 3.132.954                                 | 4.506.754                                 |
| PREDNOSTNE DELNICE         |                         |                              |                               |                    |   | 12.029.092                                |
| 1 PROBANKA                 | 396.315                 | 400.000                      | 99,08%                        | 21,100 EUR         | 8.362.247                                 | 12.029.092                                |
| SKUPAJ STANDARDNA KOTACIJA |                         |                              |                               |                    | <b>1.129.133.087</b>                      | <b>1.624.257.946</b>                      |

DEVIZNI TEČAJI 1 EUR= 1,4385 USD na 31.5.2011

TRŽNA KAPITALIZACIJA DELNIC - VSTOPNA KOTACIJA

| Izdaja                         | Število<br>trgovanih<br>delnic | Št. izdanih<br>delnic<br>razreda | Borzi javljen<br>delež delnic na<br>organiz. trgu | Tečaj na<br>31.5.2011 | Tržna kapitalizacija<br>na 31.5.2011<br>(v EUR) | Tržna kapitalizacija<br>na 31.5.2011<br>(v USD) |
|--------------------------------|--------------------------------|----------------------------------|---|-----------------------|---|---|
| <b>REDNE DELNICE</b>           |                                |                                  |   |                       | <b>727.903.996</b>                              | <b>1.047.089.898</b>                            |
| 1 KD GROUP                     | 2.675.640                      | 2.675.640                        | 100,00%   | 42,800 EUR            | 114.517.392                                     | 164.733.268                                     |
| 2 HELIOS                       | 278.446                        | 278.446                          | 100,00%   | 410,00 EUR            | 114.162.860                                     | 164.223.274                                     |
| 3 KD                           | 186.436                        | 186.436                          | 100,00%   | 450,00 EUR            | 83.896.200                                      | 120.684.684                                     |
| 4 CINKARNA CELJE               | 814.626                        | 814.626                          | 100,00%   | 90,01 EUR             | 73.324.486                                      | 105.477.273                                     |
| 5 AKTIVA NALOŽBE               | 18.214.875                     | 18.214.875                       | 100,00%   | 3,900 EUR             | 71.038.013                                      | 102.188.181                                     |
| 6 TRIGLAV NALOŽBE              | 33.121.978                     | 33.121.978                       | 100,00%   | 1,580 EUR             | 52.332.725                                      | 75.280.625                                      |
| 7 SLOVENIJALES                 | 273.377                        | 273.377                          | 100,00%   | 103,00 EUR            | 28.157.831                                      | 40.505.040                                      |
| 8 NAMA                         | 953.795                        | 953.795                          | 100,00%   | 25,000 EUR            | 23.844.875                                      | 34.300.853                                      |
| 9 MODRA LINIJA HOLDING         | 2.192.411                      | 2.192.411                        | 100,00%   | 7,600 EUR             | 16.662.324                                      | 23.968.752                                      |
| 10 MARINA PORTOROŽ             | 313.932                        | 313.932                          | 100,00%   | 53,00 EUR             | 16.638.396                                      | 23.934.333                                      |
| 11 JUTEKS                      | 641.432                        | 641.432                          | 100,00%   | 22,900 EUR            | 14.688.793                                      | 21.129.828                                      |
| 12 GRAND HOTEL UNION           | 1.814.613                      | 1.814.613                        | 100,00%   | 8,000 EUR             | 14.516.904                                      | 20.882.566                                      |
| 13 PLAMA - PUR                 | 686.798                        | 686.798                          | 100,00%   | 15,000 EUR            | 10.301.970                                      | 14.819.384                                      |
| 14 NFD HOLDING                 | 33.727.196                     | 33.727.196                       | 100,00%   | 0,290 EUR             | 9.780.887                                       | 14.069.806                                      |
| 15 GEA                         | 1.254.960                      | 1.254.960                        | 100,00%   | 6,350 EUR             | 7.968.996                                       | 11.463.401                                      |
| 16 M1                          | 3.932.515                      | 3.932.515                        | 100,00%   | 2,000 EUR             | 7.865.030                                       | 11.313.846                                      |
| 17 VIPA HOLDING                | 7.347.565                      | 7.347.565                        | 100,00%   | 0,900 EUR             | 6.612.809                                       | 9.512.525                                       |
| 18 ALPETOUR POTOVALNA AGENCIJA | 497.847                        | 497.847                          | 100,00%   | 12,000 EUR            | 5.974.164                                       | 8.593.835                                       |
| 19 MERCATA                     | 2.891.874                      | 2.891.874                        | 100,00%   | 1,800 EUR             | 5.205.373                                       | 7.487.929                                       |
| 20 MP NALOŽBE                  | 400.000                        | 400.000                          | 100,00%   | 12,000 EUR            | 4.800.000                                       | 6.904.800                                       |
| 21 GORIŠKE OPEKARNE            | 595.628                        | 595.628                          | 100,00%   | 8,000 EUR             | 4.765.024                                       | 6.854.487                                       |
| 22 MELAMIN                     | 349.913                        | 349.913                          | 100,00%   | 13,000 EUR            | 4.548.869                                       | 6.543.548                                       |
| 23 CETIS                       | 200.000                        | 200.000                          | 100,00%   | 22,000 EUR            | 4.400.000                                       | 6.329.400                                       |
| 24 TERME DOBRNA                | 692.542                        | 692.542                          | 100,00%   | 5,600 EUR             | 3.878.235                                       | 5.578.841                                       |
| 25 DATALAB TEHNOLOGIJE         | 1.673.085                      | 1.673.085                        | 100,00%   | 2,200 EUR             | 3.680.787                                       | 5.294.812                                       |
| 26 AGROGORICA                  | 400.000                        | 400.000                          | 100,00%   | 8,750 EUR             | 3.500.000                                       | 5.034.750                                       |
| 27 VELANA                      | 1.409.645                      | 1.409.645                        | 100,00%   | 2,000 EUR             | 2.819.290                                       | 4.055.549                                       |
| 28 INTERTRADE ITA              | 69.531                         | 69.531                           | 100,00%   | 40,000 EUR            | 2.781.240                                       | 4.000.814                                       |
| 29 ELMO                        | 708.000                        | 708.000                          | 100,00%   | 3,500 EUR             | 2.478.000                                       | 3.564.603                                       |
| 30 KOŠAKI TMI                  | 40.374                         | 40.374                           | 100,00%   | 58,00 EUR             | 2.341.692                                       | 3.368.524                                       |
| 31 INLES                       | 712.410                        | 712.410                          | 100,00%   | 3,260 EUR             | 2.322.457                                       | 3.340.854                                       |
| 32 HRAM HOLDING                | 4.346.667                      | 4.346.667                        | 100,00%   | 0,450 EUR             | 1.956.000                                       | 2.813.706                                       |
| 33 MAKSIMA INVEST              | 11.529.102                     | 11.529.102                       | 100,00%   | 0,150 EUR             | 1.717.836                                       | 2.471.107                                       |
| 34 JAVOR PIVKA                 | 1.134.022                      | 1.134.022                        | 100,00%   | 1,010 EUR             | 1.147.630                                       | 1.650.866                                       |
| 35 KS NALOŽBE                  | 3.909.878                      | 3.909.878                        | 100,00%   | 0,290 EUR             | 1.133.865                                       | 1.631.064                                       |
| 36 FINETOL                     | 317.898                        | 317.898                          | 100,00%   | 2,000 EUR             | 635.796   | 914.593   |
| 37 TEKSTINA                    | 1.127.293                      | 1.127.293                        | 100,00%   | 0,450 EUR             | 507.282   | 729.725   |
| 38 ZVON ENA HOLDING            | 12.431.743                     | 12.431.743                       | 100,00%   | 0,030 EUR             | 348.089   | 500.726   |
| 39 ZDRAVILIŠČE ROGAŠKA         | 9.086                          | 9.086                            | 100,00%   | 34,130 EUR            | 310.105   | 446.086   |
| 40 ZVON DVA HOLDING            | 14.120.934                     | 14.120.934                       | 100,00%   | 0,010 EUR             | 169.451   | 243.756   |
| 41 SIVENT                      | 1.229.712                      | 1.229.712                        | 100,00%   | 0,070 EUR             | 83.620  | 120.288   |
| 42 MAKSIMA HOLDING             | 6.399.850                      | 6.399.850                        | 100,00%   | 0,010 EUR             | 63.999  | 92.062  |
| 43 TRDNJAVA I HOLDING          | 1.291.809                      | 1.291.809                        | 100,00%   | 0,020 EUR             | 23.253  | 33.449  |
| 44 ALPOS                       | 144.913                        | 144.913                          | 100,00%   | 0,010 EUR             | 1.449   | 2.085   |
| <b>PREDNOSTNE DELNICE</b>      |                                |                                  |   |                       | <b>8.134.866</b>                                | <b>11.702.004</b>                               |
| 1 PRVA GROUP                   | 170.000                        | 170.000                          | 100,00%   | 38,100 EUR            | 6.477.000                                       | 9.317.165                                       |
| 2 KD GROUP                     | 266.413                        | 266.413                          | 100,00%   | 6,100 EUR             | 1.625.119                                       | 2.337.734                                       |
| 3 ZDRAVILIŠČE ROGAŠKA          | 537                            | 537                              | 100,00%   | 60,98 EUR             | 32.746  | 47.105  |
| <b>SKUPAJ VSTOPNA KOTACIJA</b> |                                |                                  |   |                       | <b>736.038.861</b>                              | <b>1.058.791.902</b>                            |

DEVIZNI TEČAJI 1 EUR= 1,4385 USD na 31.5.2011

TRŽNA KAPITALIZACIJA OBVEZNIC

| Izdaja                                     | Št. izdanih obveznic po najmanjših apoenih | Tečaj na 31.5.2011 | Ostaneček dolga na 31.5.2011 | Valuta ostanka dolga | Tržna kapitalizacija na 31.5.2011 (v EUR) | Tržna kapitalizacija na 31.5.2011 (v USD) |
|--|--|--------------------|------------------------------|----------------------|---|---|
| 1 REPUBLIKA SLOVENIJA 66. IZDAJA           | 1.500.000                                  | 112,72             | 1.000,00                     | EUR                  | 1.690.800,000                             | 2.432.215,800                             |
| 2 REPUBLIKA SLOVENIJA 65. IZDAJA           | 1.500.000                                  | 103,95             | 1.000,00                     | EUR                  | 1.559.250,000                             | 2.242.981,125                             |
| 3 REPUBLIKA SLOVENIJA 69. IZDAJA           | 1.500.000                                  |                    | 1.000,00                     | EUR                  | 1.500.000,000                             | 2.157.750,000                             |
| 4 REPUBLIKA SLOVENIJA 70. IZDAJA           | 1.500.000                                  |                    | 1.000,00                     | EUR                  | 1.500.000,000                             | 2.157.750,000                             |
| 5 REPUBLIKA SLOVENIJA 67. IZDAJA           | 1.500.000                                  | 98,90              | 1.000,00                     | EUR                  | 1.483.500,000                             | 2.134.014,750                             |
| 6 REPUBLIKA SLOVENIJA 59. IZDAJA           | 25.553.128                                 | 100,00             | 41,73                        | EUR                  | 1.066.332,031                             | 1.533.918,627                             |
| 7 REPUBLIKA SLOVENIJA 63. IZDAJA           | 1.000.000                                  | 104,21             | 1.000,00                     | EUR                  | 1.042.100,000                             | 1.499.060,850                             |
| 8 REPUBLIKA SLOVENIJA 64. IZDAJA           | 1.000.000                                  |                    | 1.000,00                     | EUR                  | 1.000.000,000                             | 1.438.500,000                             |
| 9 REPUBLIKA SLOVENIJA 68. IZDAJA           | 1.000.000                                  |                    | 1.000,00                     | EUR                  | 1.000.000,000                             | 1.438.500,000                             |
| 10 SLOVENSKA ODŠKODNINSKA DRUŽBA 2. IZDAJA | 16.439.269                                 | 103,21             | 31,03                        | EUR                  | 526.485,065                               | 757.348,766                               |
| 11 REPUBLIKA SLOVENIJA 62. IZDAJA          | 9.358.736                                  | 90,00              | 41,73                        | EUR                  | 351.486,048                               | 505.612,680                               |
| 12 REPUBLIKA SLOVENIJA 57. IZDAJA          | 6.223.274                                  | 105,50             | 41,73                        | EUR                  | 273.980,571                               | 394.121,052                               |
| 13 SID BANKA 1. IZDAJA                     | 2.642                                      | 100,00             | 100.000,00                   | EUR                  | 264.200,000                               | 380.051,700                               |
| 14 REPUBLIKA SLOVENIJA 33. IZDAJA          | 248.716                                    | 140,00             | 511,29                       | EUR                  | 178.032,405                               | 256.099,615                               |
| 15 REPUBLIKA SLOVENIJA 53. IZDAJA          | 792.909                                    | 102,50             | 100,00                       | EUR                  | 81.273,173                                | 116.911,469                               |
| 16 REPUBLIKA SLOVENIJA 54. IZDAJA          | 1.828.310                                  | 102,20             | 41,73                        | EUR                  | 77.973,875                                | 112.165,419                               |
| 17 REPUBLIKA SLOVENIJA 38. IZDAJA          | 688.470                                    | 105,00             | 100,00                       | EUR                  | 72.289,350                                | 103.988,230                               |
| 18 NLB 18. IZDAJA                          | 150.000                                    | 100,00             | 417,29                       | EUR                  | 62.593,500                                | 90.040,750                                |
| 19 NLB 26. IZDAJA                          | 614.187                                    | 101,50             | 100,00                       | EUR                  | 62.339,981                                | 89.676,062                                |
| 20 DARS 2. IZDAJA                          | 148.000                                    |                    | 417,29                       | EUR                  | 61.758,920                                | 88.840,206                                |
| 21 DARS                                    | 134.300                                    | 103,00             | 417,29                       | EUR                  | 57.723,308                                | 83.034,979                                |
| 22 REPUBLIKA SLOVENIJA 48. IZDAJA          | 564.652                                    | 100,00             | 100,00                       | EUR                  | 56.485,200                                | 81.225,190                                |
| 23 REPUBLIKA SLOVENIJA 29. IZDAJA          | 550.000                                    | 101,10             | 100,00                       | EUR                  | 55.605,000                                | 79.987,793                                |
| 24 NLB 15. IZDAJA                          | 131.126                                    | 100,00             | 417,29                       | EUR                  | 54.717,569                                | 78.711,222                                |
| 25 PETROL 1. IZDAJA                        | 50.000                                     | 108,50             | 1.000,00                     | EUR                  | 54.250,000                                | 78.038,625                                |
| 26 NLB 23. IZDAJA                          | 54.200                                     |                    | 1.000,00                     | EUR                  | 54.200,000                                | 77.966,700                                |
| 27 NLB 13. IZDAJA                          | 117.335                                    | 107,00             | 417,29                       | EUR                  | 52.390,113                                | 75.363,177                                |
| 28 REPUBLIKA SLOVENIJA 50. IZDAJA          | 485.270                                    | 102,00             | 100,00                       | EUR                  | 49.497,540                                | 71.202,211                                |
| 29 BANKA CELJE 11. IZDAJA                  | 50.000                                     | 98,95              | 1.000,00                     | EUR                  | 49.475,000                                | 71.169,788                                |
| 30 DARS 3. IZDAJA                          | 102.000                                    | 102,00             | 417,29                       | EUR                  | 43.414,852                                | 62.452,264                                |
| 31 BANKA CELJE 13. IZDAJA                  | 40.000                                     | 100,00             | 1.000,00                     | EUR                  | 40.000,000                                | 57.540,000                                |
| 32 KD HOLDING 1. IZDAJA                    | 400.000                                    | 97,00              | 100,00                       | EUR                  | 38.800,000                                | 55.813,800                                |
| 33 NLB 19. IZDAJA                          | 100.000                                    | 91,70              | 417,29                       | EUR                  | 38.265,493                                | 55.044,912                                |
| 34 BANKA CELJE 10. IZDAJA                  | 370.000                                    | 99,80              | 100,00                       | EUR                  | 36.926,000                                | 53.118,051                                |
| 35 POSLOVNI SISTEM MERCATOR                | 365.400                                    | 100,40             | 100,00                       | EUR                  | 36.686,160                                | 52.773,041                                |
| 36 KD HOLDING 2. IZDAJA                    | 400.000                                    | 87,00              | 100,00                       | EUR                  | 34.800,000                                | 50.059,800                                |
| 37 PROBANKA 10. IZDAJA                     | 30.000                                     | 106,00             | 1.000,00                     | EUR                  | 31.800,000                                | 45.744,300                                |
| 38 ZAVAROVALNICA TRIGLAV 2. IZDAJA         | 30.000                                     | 100,00             | 1.000,00                     | EUR                  | 30.000,000                                | 43.155,000                                |
| 39 REPUBLIKA SLOVENIJA 49. IZDAJA          | 77.979                                     | 101,00             | 380,00                       | EUR                  | 29.928,340                                | 43.051,917                                |
| 40 NLB 22. IZDAJA                          | 298.940                                    | 100,00             | 100,00                       | EUR                  | 29.894,000                                | 43.002,519                                |
| 41 NOVA KBM 7. IZDAJA                      | 70.000                                     | 98,22              | 417,29                       | EUR                  | 28.690,357                                | 41.271,078                                |
| 42 NOVA KBM 9. IZDAJA                      | 26.030                                     | 102,00             | 1.000,00                     | EUR                  | 26.550,600                                | 38.193,038                                |
| 43 SAVA 2. IZDAJA                          | 26.500                                     | 100,00             | 1.000,00                     | EUR                  | 26.500,000                                | 38.120,250                                |
| 44 REPUBLIKA SLOVENIJA 21. IZDAJA          | 1.485.255                                  | 98,81              | 17,31                        | EUR                  | 25.352,398                                | 36.469,425                                |
| 45 REPUBLIKA SLOVENIJA 32. IZDAJA          | 238.655                                    | 101,40             | 100,00                       | EUR                  | 24.199,617                                | 34.811,149                                |
| 46 NLB 20. IZDAJA                          | 57.100                                     |                    | 417,29                       | EUR                  | 23.827,259                                | 34.275,512                                |
| 47 DELO PRODAJA 1. IZDAJA                  | 4.662.470                                  | 51,00              | 10,00                        | EUR                  | 23.778,597                                | 34.205,512                                |
| 48 ABANKA VIPA 10. IZDAJA                  | 21.000                                     | 100,30             | 1.000,00                     | EUR                  | 21.063,000                                | 30.299,126                                |
| 49 CIMOS 1. IZDAJA                         | 200.000                                    | 102,90             | 100,00                       | EUR                  | 20.580,000                                | 29.604,330                                |
| 50 BANKA CELJE 14. IZDAJA                  | 20.000                                     |                    | 1.000,00                     | EUR                  | 20.000,000                                | 28.770,000                                |
| 51 PROBANKA 9. IZDAJA                      | 250.000                                    | 80,00              | 100,00                       | EUR                  | 20.000,000                                | 28.770,000                                |
| 52 POŠTNA BANKA SLOVENIJE 7. IZDAJA        | 40.000                                     | 100,00             | 417,29                       | EUR                  | 16.691,600                                | 24.010,867                                |
| 53 ABANKA, obveznice 14. izdaje            | 15.000                                     |                    | 1.000,00                     | EUR                  | 15.000,000                                | 21.577,500                                |
| 54 PROBANKA 11. IZDAJA                     | 15.000                                     | 99,96              | 1.000,00                     | EUR                  | 14.994,000                                | 21.568,869                                |
| 55 POTEZA SKUPINA 1. IZDAJA                | 15.415                                     | 90,00              | 1.000,00                     | EUR                  | 13.873,500                                | 19.957,030                                |
| 56 KD, obveznice 1. izdaje                 | 137.900                                    |                    | 100,00                       | EUR                  | 13.790,000                                | 19.836,915                                |
| 57 FACTOR BANKA 11. IZDAJA                 | 13.000                                     | 103,70             | 1.000,00                     | EUR                  | 13.481,000                                | 19.392,419                                |
| 58 FACTOR BANKA 20. IZDAJA                 | 13.090                                     | 96,00              | 1.000,00                     | EUR                  | 12.566,400                                | 18.076,766                                |
| 59 BANKA CELJE 12. IZDAJA                  | 12.147                                     | 102,99             | 1.000,00                     | EUR                  | 12.510,195                                | 17.995,916                                |
| 60 BANKA DOMŽALE 1. IZDAJA                 | 125.000                                    | 100,00             | 100,00                       | EUR                  | 12.500,000                                | 17.981,250                                |
| 61 FACTOR BANKA 14. IZDAJA                 | 1.216                                      | 98,00              | 10.000,00                    | EUR                  | 11.916,800                                | 17.142,317                                |
| 62 ZAVAROVALNICA TRIGLAV 1. IZDAJA         | 10.998                                     | 102,00             | 1.000,00                     | EUR                  | 11.217,960                                | 16.137,035                                |
| 63 PROBANKA, obveznice 12. izdaje          | 10.000                                     |                    | 1.000,00                     | EUR                  | 10.000,000                                | 14.385,000                                |
| 64 PROBANKA 8. IZDAJA                      | 92.000                                     | 100,00             | 100,00                       | EUR                  | 9.200,000                                 | 13.234,200                                |
| 65 FACTOR BANKA 15. IZDAJA                 | 9.000                                      | 96,50              | 1.000,00                     | EUR                  | 8.686,000                                 | 12.493,373                                |
| 66 FACTOR BANKA 21. IZDAJA                 | 7.338                                      | 95,50              | 1.000,00                     | EUR                  | 7.007,790                                 | 10.080,706                                |
| 67 FACTOR BANKA 22. IZDAJA                 | 5.754                                      |                    | 1.000,00                     | EUR                  | 5.754,000                                 | 8.277,129                                 |
| 68 FACTOR BANKA 9. IZDAJA                  | 5.927                                      | 90,00              | 1.000,00                     | EUR                  | 5.334,300                                 | 7.673,391                                 |
| 69 KB1909 2. IZDAJA                        | 205  |                    | 25.000,01                    | EUR                  | 5.125,002                                 | 7.372,315                                 |
| 70 FACTOR BANKA 16. IZDAJA                 | 500  | 102,00             | 10.000,00                    | EUR                  | 5.100,000                                 | 7.336,350                                 |
| 71 REPUBLIKA SLOVENIJA 44. IZDAJA          | 106.483                                    | 105,00             | 41,73                        | EUR                  | 4.665,712                                 | 6.711,627                                 |
| 72 POŠTNA BANKA SLOVENIJE 6. IZDAJA        | 10.000                                     | 104,00             | 417,29                       | EUR                  | 4.339,816                                 | 6.242,825                                 |
| 73 DEOS 1. IZDAJA                          | 58.259                                     | 100,02             | 55,08                        | EUR                  | 3.209,548                                 | 4.616,934                                 |
| 74 AGROGORICA, OBVEZNICE 1. IZDAJE         | 2.000                                      | 104,00             | 1.000,00                     | EUR                  | 2.080,000                                 | 2.992,080                                 |
| 75 KB1909 1. IZDAJA                        | 10.000                                     | 102,50             | 200,00                       | EUR                  | 2.050,000                                 | 2.948,925                                 |
|  |  |                    |                              |                      | <b>15.210.867.944</b>                     | <b>21.880.833.537</b>                     |

DEVIZNI TEČAJI

1 EUR= 1,4385 USD na 31.5.2011

**TRŽNA KAPITALIZACIJA INVESTICIJSKIH KUPONOV -  
OSNOVNA KOTACIJA**

| Vzajemni skladi |                                   | Število<br>kuponov na<br>org. trgu | Tečaj na 31.5.2011 | Tržna kapitalizacija<br>na 31.5.2011<br>(v EUR) | Tržna kapitalizacija<br>na 31.5.2011<br>(v USD) |
|-----------------|-----------------------------------|------------------------------------|--------------------|---|---|
| 1               | INFOND GLOBAL                     | 5.131.329                          | 9,300 EUR          | 47.726.491                                      | 68.654.557                                      |
| 1               | PROBANKA GLOBALNI NALOŽBENI SKLAD | 38.412.203                         | 0,700 EUR          | 27.003.779                                      | 38.844.936                                      |
| 2               | INFOND DYNAMIC                    | 3.995.817                          | 4,380 EUR          | 17.501.678                                      | 25.176.164                                      |
| 3               | ALTA EUROSTOCK                    | 670.199                            | 4,900 EUR          | 3.283.975                                       | 4.723.998                                       |
| <b>SKUPAJ</b>   |                                   |                                    |                    | <b>95.515.923</b>                               | <b>137.399.656</b>                              |

**TRŽNA KAPITALIZACIJA DELNIC INVESTICIJSKIH DRUŽB**

| Investicijske družbe |                                    | Število delnic<br>na org. trgu | Tečaj na 31.5.2011 | Tržna kapitalizacija<br>na 31.5.2011<br>(v EUR) | Tržna kapitalizacija<br>na 31.5.2011<br>(v USD) |
|----------------------|------------------------------------|--------------------------------|--------------------|---|---|
| 1                    | NFD 1 DELNIŠKI INVESTICIJSKI SKLAD | 160.580.300                    | 0,640 EUR          | 102.289.651                                     | 147.143.663                                     |
| <b>SKUPAJ</b>        |                                    |                                |                    | <b>102.289.651</b>                              | <b>147.143.663</b>                              |

DEVIZNI TEČAJI 

|        |                         |
|--------|-------------------------|
| 1 EUR= | 1,4385 USD na 31.5.2011 |
|--------|-------------------------|

## E) DRUGO

### E1) KAZALNIKI NA DAN 31.5.2011

|                                      | Tečaj na<br>31.5.2011 | Celotni čisti<br>dobiček (izguba) v<br>000 EUR v letu |             | Čisti dobiček (izguba)<br>/ delnico v letu 2010 | T / D <sup>(1)</sup> | Višina dividende<br>za leto 2009 oz.<br>2010 | Dividendna<br>donosnost | Knjižna vrednost na<br>dan 31.12.2010 | Tečaj / knjižna<br>vrednost delnic | Količnik letnega<br>obrata tržne<br>kapitalizacije <sup>(2)</sup> |
|--------------------------------------|-----------------------|---|-------------|---|----------------------|--|-------------------------|---------------------------------------|------------------------------------|---|
|                                      |                       | 2010  | 2010        |   |                      |  |                         |                                       |                                    |   |
| Gorenje                              | 10,38 EUR             | 19.923 EUR  | 1,43 EUR    | 7,25  |                      |  |                         | 27,83 EUR                             | 0,37                               | 10,70%  |
| Intereuropa                          | 1,95 EUR              | (39.952 EUR)  | (5,07 EUR)  | (3)   |                      |  |                         | 17,47 EUR                             | 0,11                               | 4,20%   |
| Krka                                 | 60,31 EUR             | 171.025 EUR   | 5,06 EUR    | 11,91   | 1,10 EUR             | 1,82%  |                         | 30,51 EUR                             | 1,98                               | 8,21%   |
| Luka Koper <sup>(4)</sup>            | 13,50 EUR             | (2.904 EUR)   | (0,21 EUR)  | (3)   |                      |  |                         | 17,43 EUR                             | 0,77                               | 3,37%   |
| Mercator                             | 166,50 EUR            | 30.396 EUR  | 8,16 EUR    | 20,39   | 7,20 EUR             | 4,32%  |                         | 213,44 EUR                            | 0,78                               | 6,76%   |
| Nova KBM                             | 7,82 EUR              | 10.780 EUR  | 0,41 EUR    | 18,87   |                      |  |                         | 15,24 EUR                             | 0,51                               | 7,07%   |
| Petrol <sup>(8)</sup>                | 225,85 EUR            | 32.904 EUR  | 15,96 EUR   | 14,15   | 7,50 EUR             | 3,32%  |                         | 178,27 EUR                            | 1,27                               | 5,12%   |
| Telekom Slovenije <sup>(8)</sup>     | 75,90 EUR             | (210.317 EUR)   | (32,33 EUR) | (3)   | 3,00 EUR             | 3,95%  |                         | 123,61 EUR                            | 0,61                               | 4,15%   |
| <b>KAZALNIKI PRVA KOTACIJA</b>       |                       |   |             | <b>371,66</b>                                   |                      | <b>2,30%</b>                                 |                         |                                       | <b>1,05</b>                        | <b>7,01%</b>  |
| Abanka Vipava                        | 37,10 EUR             | 2.993 EUR   | 0,42 EUR    | 89,13   | 0,18 EUR             | 0,49%  |                         | 49,63 EUR                             | 0,75                               | 0,14%   |
| Aerodrom <sup>(4)</sup>              | 16,01 EUR             | 4.275 EUR   | 1,13 EUR    | 14,22   | 0,63 EUR             | 3,94%  |                         | 31,95 EUR                             | 0,50                               | 6,93%   |
| Delo Prodaja <sup>(5)</sup>          | 21,00 EUR             | 21 EUR  | 0,04 EUR    | 516,23  | 0,30 EUR             | 1,43%  |                         | 49,22 EUR                             | 0,43                               | 0,81%   |
| Etol                                 | 69,00 EUR             | (4.531 EUR)   | (17,80 EUR) | (3)   | 1,10 EUR             | 1,59%  |                         | 109,59 EUR                            | 0,63                               | 1,17%   |
| Iskra Avtoelektrika                  | 15,99 EUR             | 4.706 EUR   | 2,94 EUR    | 5,43  |                      |  |                         | 22,84 EUR                             | 0,70                               | 0,79%   |
| Istrabenz                            | 3,51 EUR              | (11.426 EUR)  | (2,21 EUR)  | (3)   |                      |  |                         | (5,14 EUR)                            | (3)                                | 0,52%   |
| Kompas MTS                           | 7,20 EUR              | 856 EUR   | 1,44 EUR    | 5,00  |                      |  |                         | 70,44 EUR                             | 0,10                               | 0,00%   |
| Milnotest                            | 4,45 EUR              | 1.019 EUR   | 0,428 EUR   | 10,41   |                      |  |                         | 11,25 EUR                             | 0,40                               | 0,17%   |
| Nika <sup>(6) (8)</sup>              | 16,50 EUR             | (276 EUR)   | (1,45 EUR)  | (3)   |                      |  |                         | 13,74 EUR                             | 1,20                               | 0,06%   |
| Pivovarna Laško                      | 8,30 EUR              | (25.575 EUR)  | (2,94 EUR)  | (3)   |                      |  |                         | 13,96 EUR                             | 0,59                               | 1,37%   |
| Pozavarovalnica Sava                 | 7,05 EUR              | 7.453 EUR   | 0,87 EUR    | 8,15  |                      |  |                         | 16,05 EUR                             | 0,44                               | 5,17%   |
| Salus <sup>(5)</sup>                 | 310,00 EUR            | 5.378 EUR   | 43,28 EUR   | 7,16  | 30,00 EUR            | 9,68%  |                         | 408,03 EUR                            | 0,76                               | 7,12%   |
| Sava                                 | 37,10 EUR             | (99.848 EUR)  | (50,17 EUR) | (3)   | 3,20 EUR             | 8,63%  |                         | 160,14 EUR                            | 0,23                               | 3,97%   |
| Terme Čatež                          | 179,90 EUR            | 2.470 EUR   | 5,04 EUR    | 35,70   | 5,50 EUR             | 3,06%  |                         | 195,02 EUR                            | 0,92                               | 0,23%   |
| Zavarovalnica Triglav <sup>(7)</sup> | 15,48 EUR             | 27.847 EUR  | 1,23 EUR    | 12,62   |                      |  |                         | 20,71 EUR                             | 0,75                               | 5,74%   |
| Žito                                 | 106,00 EUR            | 2.546 EUR   | 7,22 EUR    | 14,69   | 4,30 EUR             | 4,06%  |                         | 194,25 EUR                            | 0,55                               | 2,56%   |
| <b>KAZALNIKI STANDARDNA KOTACIJA</b> |                       |   |             | <b>(3)</b>                                      |                      | <b>1,57%</b>                                 |                         |                                       | <b>0,59</b>                        | <b>3,10%</b>  |

Izračuni so opravljeni na podlagi zadnjih revidiranih računovodskih izkazov (MRS). Izračuni so bili opravljeni na podlagi povprečnega števila izdanih delnic v zadnjih 2 letih.

(1) T/D = P/E = Tečaj / Čisti dobiček na delnico (izločene rezerve za lastne deleže in lastne delnice.)

(2) Promet v zadnjih dvanajstih mesecih, povprečna tržna kapitalizacija na osnovi vrednosti na zadnji dan v tekočem mesecu, pred 6 in 12 meseci.

(3) Izračun ni smiselna.

(4) P / E in P / B se računa na vse izdane delnice (redne in prednostne).

(5) Izračun je objavljen na podlagi revidiranih računovodskih izkazov po SRS.

(6) Povprečni kazalniki (izločene delnice nesolventnih podjetij): Istrabenz.

Povprečni T/D = P/E = tržna kapitalizacija rednih delnic prve oz. standardne kotacije (31.5.2011) / vsota neto dobičkov družb prve oz. standardne kotacije (za leto 2009 oz. 2010, prilagojena glede na delež kotirajočih delnic).

Povprečna div. donosnost = vsota dividend, ki so jih izplačale družbe prve oz. standardne kotacije v letu 2009 oz. 2010, prilagojene za delnice, ki ne kotirajo / tržna kapitalizacija rednih delnic prve oz. standardne kotacije (31.5.2011).

Povprečni PB = tečaj / knjižna vrednost = tržna kapitalizacija rednih delnic prve oz. standardne kotacije (31.5.2011) / vsota kapitala družb prve oz. standardne kotacije (31.12.2009 oz. 31.12.2010), prilagojena glede na delež kotirajočih delnic.



## E2) REKORDNE VREDNOSTI

### REKORDNI DNEVNI PROMET V LETU 2011

31.3.2011

|               | Vrednost          | Število poslov | Količina       |
|---------------|-------------------|----------------|----------------|
| Navadni posli | 877.684           | 381            | 65.389         |
| Aplikacije    | 57.589            | 26             | 2.913          |
| Svežnji       | 23.634.153        | 5              | 165.969        |
| <b>SKUPAJ</b> | <b>24.569.425</b> | <b>412</b>     | <b>234.271</b> |

### NAJVEČJE IN NAJMANJŠE VREDNOSTI PROMETA IN INDEKSOV

|  | V letu 2011   |                   | V letih 1990-2010 |             |
|--|---------------|-------------------|-------------------|-------------|
| Mesečni borzni promet v 000 EUR                  | 63.721        | marec             | 327.359           | avgust 2009 |
| Dnevni borzni promet v 000 EUR                   | 24.569        | 31.03.2011        | 158.863           | 05.08.2009  |
| Število borzних poslov v dnev                    | 926           | 18.03.2011        | 6.391             | 27.12.2002  |
| Vrednost svežnja v 000 EUR                       | 10.768        | 31.03.2011        | 75.013            | 23.11.2005  |
| Max vrednost indeksa SBI TOP                     | 851,24        | 18.01.2011        | 2.674,69          | 31.08.2007  |
| Min vrednost indeksa SBI TOP                     | 759,31        | 21.04.2011        | 534,14            | 08.07.2003  |
| Max vrednost indeksa CEESEG                      | 1.589,82      | 06.04.2011        | 1.578,37          | 14.04.2010  |
| Min vrednost indeksa CEESEG                      | 1.458,48      | 16.03.2011        | 1.272,24          | 01.07.2010  |
| <b>OSTALO</b>                                    |               |                   |                   |             |
| Tržna kapitalizacija delnic v EURm               | 6.747         | 31.01.2011        | 19.806            | 31.08.2007  |
| Delež kapitalizacije delnic v lasti nerezidentov | <b>11,93%</b> | <b>31.05.2011</b> | 19,68%            | 31.12.2002  |

### E3) NOVI VREDNOSTNI PAPIRJI, IZKLJUČITVE IN SPREMEMBE V LETU 2011

#### NOVI VREDNOSTNI PAPIRJI NA LJUBLJANSKI BORZI

##### OBVEZNICE

| Izdajatelj          | Trgovalna oznaka | Izdaja     | Število uvrščenih obveznic | Apoenska struktura | Obrestna mera in zapadlost | Datum uvrstitve | Datum pričetka trgovanja |
|---------------------|------------------|------------|----------------------------|--------------------|----------------------------|-----------------|--------------------------|
| REPUBLIKA SLOVENIJA | RS69             | 69. izdaja | 1.500.000                  | 1.000 EUR          | 4,375%                     | 19.1.2011       | 19.1.2011                |
| KD                  | SKD1             | 1. izdaja  | 137.900                    | 100 EUR            | 7,00%                      | 17.2.2011       | 17.2.2011                |
| AGROGORICA          | AG01             | 1. izdaja  | 2.000                      | 1.000 EUR          | 7,50%                      | 7.3.2011        | 7.3.2011                 |
| REPUBLIKA SLOVENIJA | RS70             | 70. izdaja | 1.500.000                  | 1.000 EUR          | 5,13%                      | 31.3.2011       | 31.3.2011                |
| ABANKA              | AB14             | 14. izdaja | 15.000                     | 1.000 EUR          | 6m EURIBOR+250 b.t.        | 16.5.2011       | 16.5.2011                |

##### UMIK VREDNOSTNIH PAPIRJEV

###### DELNICE - VSTOPNA KOTACIJA

| Izdajatelj | Trgovalna oznaka | Vrsta delnic  | Datum umika | Razlog umika |
|------------|------------------|---------------|-------------|--------------|
| D NALOŽBE  | DFNR             | redne imenske | 15.2.2011   | stečaj       |

###### TRG INVESTIJSKIH DRUŽB

| Ime ID-a           | Trgovalna oznaka | Datum umika | Razlog umika                    |
|--------------------|------------------|-------------|---------------------------------|
| KD ID, DELNIŠKA ID | KDIR             | 14.4.2011   | preoblikovanje v vzajemni sklad |

##### POVEČANJE ŠTEVILA VREDNOSTNIH PAPIRJEV

###### DELNICE - PRVA KOTACIJA

| Izdajatelj | Trgovalna oznaka | Vrsta delnic  | Št. delnic pred razširitvijo | Št. delnic po razširitvi | Datum razširitve |
|------------|------------------|---------------|------------------------------|--------------------------|------------------|
| NOVA KBM   | KBMR             | redne imenske | 26.081.979                   | 39.122.968               | 11.5.2011        |

###### DELNICE - STANDARDNA KOTACIJA

| Izdajatelj | Trgovalna oznaka | Vrsta delnic | Št. delnic pred razširitvijo | Št. delnic po razširitvi | Datum razširitve |
|------------|------------------|--------------|------------------------------|--------------------------|------------------|
| PROBANKA   | PRBP             | prednostne   | 396.295                      | 396.300                  | 11.2.2009        |

###### DELNICE - VSTOPNA KOTACIJA

| Izdajatelj          | Trgovalna oznaka | Vrsta delnic  | Št. delnic pred razširitvijo | Št. delnic po razširitvi | Datum razširitve         |
|---------------------|------------------|---------------|------------------------------|--------------------------|--------------------------|
| DATALAB TEHNOLOGIJE | DATR             | redne imenske | 106.519                      | 111.539                  | 3.1.2011                 |
| TRIGLAV NALOŽBE     | TRSG             | redne imenske | 13.162.366                   | 33.121.978               | 4.2.2011                 |
| DATALAB TEHNOLOGIJE | DATR             | redne imenske | 111.539                      | 1.673.085                | 31.3.2011 - delitev 1:15 |

##### ZMANJŠANJE ŠTEVILA VREDNOSTNIH PAPIRJEV

###### DELNICE - STANDARDNA KOTACIJA

| Izdajatelj   | Trgovalna oznaka | Vrsta delnic  | Št. delnic pred zmanjšanjem | Št. delnic po zmanjšanju | Datum zmanjšanja |
|--------------|------------------|---------------|-----------------------------|--------------------------|------------------|
| DELO PRODAJA | DPRG             | redne imenske | 550.748                     | 491.393                  | 26.1.2011        |

###### TRG OBVEZNIC

| Izdaja                                    | Trgovalna oznaka | Izdaja    | Št. obveznic pred zmanjšanjem | Št. obveznic po zmanjšanju | Datum zmanjšanja |
|---|------------------|-----------|-------------------------------|----------------------------|------------------|
| SID - Slovenska izvozna in razvojna banka | SI01             | 1. izdaja | 5.690                         | 2.642                      | 28.4.2011        |

##### SPREMEMBE PRI VREDNOSTNIH PAPIRIH

| Izdajatelj          | Prejšnja trgovalna oznaka | Tip vrednostnega papirja | Kotacija         | Nova trgovalna oznaka | Število delnic in nominalna vrednost | Datum premitve |
|---------------------|---------------------------|--------------------------|------------------|-----------------------|--------------------------------------|----------------|
| ZDRAVILIŠČE ROGAŠKA | RGS                       | redne delnice            | Vstopna kotacija | RGZR                  | 9.086 delnic po 100 EUR              | 25.1.2011      |
| ZDRAVILIŠČE ROGAŠKA | RGP                       | prednostne delnice       | Vstopna kotacija | RGZP                  | 537 delnic po 100 EUR                | 26.1.2011      |

##### ZAPADLE OBVEZNICE

| Izdajatelj             | Trgovalna oznaka | Izdaja     | Zadnji dan trgovanja | Datum zapadlosti |
|------------------------|------------------|------------|----------------------|------------------|
| REPUBLIKA SLOVENIJA    | RS61             | 61. izdaja | 17.1.2011            | 23.1.2011        |
| BANKA ZASAVJE          | BZ03             | 3. izdaja  | 1.2.2011             | 10.2.2011        |
| REPUBLIKA SLOVENIJA    | RS23             | 23. izdaja | 4.2.2011             | 14.2.2011        |
| BANKA CELJE            | BCE8             | 8. izdaja  | 7.2.2011             | 15.2.2011        |
| NOVA LJUBLJANSKA BANKA | NLB17            | 17. izdaja | 21.2.2011            | 1.3.2011         |
| ABANKA                 | AB08             | 8. izdaja  | 23.2.2011            | 1.3.2011         |
| ABANKA                 | AB09             | 9. izdaja  | 23.2.2011            | 1.3.2011         |
| FACTOR BANKA           | FB17             | 17. izdaja | 10.5.2011            | 15.5.2011        |
| REPUBLIKA SLOVENIJA    | RS26             | 26. izdaja | 25.5.2011            | 1.6.2011         |

##### ČLANSTVO V LETU 2011

| Borzni član                | Datum     | Vključitev / Izključitev | Skupno število borznih članov |
|----------------------------|-----------|--------------------------|-------------------------------|
| ERSTE GROUP BANK AG, DUNAJ | 17.2.2011 | Vključitev               | 26                            |

## F) SEZNAM VREDNOSTNIH PAPIRJEV

### F1) DELNICE - PRVA KOTACIJA

| Izdajatelj | Vrsta delnic      | Trgovalna koda | Dejavnost | Sestava kapitala  | Datum uvrstitve                            | Datum začetka trgovanja            | Prvi enotni tečaj*                  | Nom. vred. delnice           | Število delnic na borznem trgu | Dividenda za leto 2009/2010 | Datum brez upravičenja do dividende | Nastov izdajatelja                   | Telefon Faks                            | Direktor družbe Kontaktne osebe  |   |
|------------|-------------------|----------------|-----------|---|--|------------------------------------|-------------------------------------|------------------------------|--------------------------------|-----------------------------|-------------------------------------|--------------------------------------|---|--|---|
| 1          | Gorenje           | redne imenske  | GRVG      | proizvodnja električnih gospodinjstkih aparatov                             | 15.906.876 rednih kosovnih delnic          | 30.10.2000<br>(28.5.98 prosti trg) | 10.11.2000<br>(2.6.1998 prosti trg) | 9,51 EUR<br>(8,06 EUR)       | 1 kos                          | 15.906.876                  |                                     | Partizanska 12<br>3000 Velenje       | Tel: 03 89 91 000<br>Faks: 03 89 92 800 | Franjo Bobinac - predsednik uprave, Marko Mrzel - član uprave za fin. in ekonomiko         |   |
| 2          | Intereuropa       | redne imenske  | IEKG      | mednarodna špedicija, pomorska agencija in mednarodni cestni tovorni promet | 7.902.413 rednih kosovnih imenskih delnic  | 24.12.1997                         | 12.1.1998                           | 11,32 EUR                    | 1 kos                          | 7.902.413                   |                                     | Vojkovo nabrežje<br>32<br>6000 Koper | Tel: 05 664 10 00<br>Faks: 05 664 26 74 | Ernest Gortan - predsednik uprave<br>Tatjana Vošinek Pucer - namestnica predsednika uprave |   |
| 3          | Krka              | redne imenske  | KRKG      | proizvodnja farmacevtskih preparatov  | 35.426.120 rednih kosovnih delnic na ime   | 14.10.1997<br>(24.1.97 prosti trg) | 4.11.1997<br>(10.2.97 prosti trg)   | 11,48 EUR**<br>(14,79 EUR)** | 1 kos                          | 35.426.120                  | 1,10 EUR                            | 18.6.2010                            | Šmarješka c. 6<br>8501 Novo mesto       | Tel: 07 33 12 111<br>Faks: 07 33 21 537  | Jože Colarič - generalni direktor                                       |
| 4          | Luka Koper        | redne imenske  | LKPG      | prekladanje, skladiščenje in druge pristaniške storitve                     | 14.000.000 rednih kosovnih delnic na ime   | 1.10.1996                          | 20.11.1996                          | 14,30 EUR                    | 1 kos                          | 14.000.000                  |                                     | Vojkovo nabrežje<br>38<br>6000 Koper | Tel: 05 665 61 00<br>Faks: 05 665 64 25 | Gregor Veselko - predsednik uprave<br>mag. Marjan Babič - namestnik predsednika            |   |
| 5          | Mercator          | redne imenske  | MELR      | trgovina, agroživilska industrija, kmetijstvo in gostinska dejavnost        | 3.765.361 rednih kosovnih delnic na ime    | 10.12.1997<br>(27.3.96 prosti trg) | 22.12.1997<br>(4.4.96 prosti trg)   | 23,03 EUR<br>(21,19 EUR)     | 1 kos                          | 3.765.361                   | 7,20 EUR                            | 15.7.2010                            | Dunajska cesta 107<br>1000 Ljubljana    | Tel: 01 560 10 00<br>Faks: 01 568 21 00  | Žiga Debeljak - predsednik uprave                                       |
| 6          | Nova KBM          | redne imenske  | KBMR      | banka   | 39.122.968 rednih imenskih kosovnih delnic | 29.11.2007                         | 10.12.2007                          | 36,61 EUR                    | 1 kos                          | 39.122.968                  |                                     | Vita Kraigherja 4<br>2505 Maribor    | Tel: 02 229 22 90<br>Faks: 02 25 24 333 | Matjaž Kovačič - predsednik uprave<br>Manja Skernišak - članica uprave                     |   |
| 7          | Petrol            | redne imenske  | PETG      | prodaja naftnih derivatov   | 2.086.301 rednih kosovnih imenskih delnic  | 18.3.1997                          | 5.5.1997                            | 96,48 EUR                    | 1 kos                          | 2.086.301                   | 7,50 EUR                            | 20.5.2011                            | Dunajska 50<br>1000 Ljubljana           | Tel: 01 47 14 234<br>Faks: 01 47 14 809  | Tomaž Beriočnik - predsednik uprave                                     |
| 8          | Telekom Slovenije | redne imenske  | TLSG      | telekomunikacije  | 6.535.478 rednih delnic z nominalno 1 kos  | 18.9.2006                          | 2.10.2006                           | 296,29 EUR                   | 1 kos                          | 6.535.478                   | 3,00 EUR                            | 2.7.2010                             | Cigaletova 15<br>1000 Ljubljana         | Tel: 01 234 10 00<br>Fax: 01 231 47 36   | Ivica Kranjčević, predsednik uprave<br>mag. Zoran Vehovar - član uprave |

\* Enotni tečaj prvega trgovalnega dne je preračunan na podlagi tečaja Banke Slovenije na ta dan.

\*\* Tečaj prilagojen zaradi cepitve delnic (1:10).

**F2) DELNICE - STANDARDNA KOTACIJA**

| Izdajatelj | Vrsta delnic                | Trgovalna koda     | Dejavnost | Sestava kapitala   | Datum sprejema  | Datum začetka trgovanja              | Prvi enotni tečaj*                    | Nom. vred. delnice       | Število delnic na borznem trgu | Dividenda za leto 2009/2010 | Datum brez upravičenja do dividende | Naslov izdajatelja | Telefon Faks                                 | Direktor družbe Kontaktne osebe   |  |
|------------|-----------------------------|--------------------|-----------|--|---|--------------------------------------|---------------------------------------|--------------------------|--------------------------------|-----------------------------|-------------------------------------|--------------------|--|---|--|
| 1          | Abanka Vipa                 | redne imenske      | ABKN      | banka  | 7.200.000 rednih kosovnih delnic na ime   | 27.10.2008                           | 27.10.2008                            | 44,50 EUR                | 1 kos                          | 7.198.874                   | 0,18 EUR                            | 27.5.2011          | Slovenska c. 58<br>1517 Ljubljana            | Tel: 01 471 81 00<br>Faks: 01 432 51 65                                 | mag. Jože Lenič - predsednik uprave  |
| 2          | Aerodrom                    | redne imenske      | AELG      | letališke storitve   | 1.936.229 rednih kosovnih delnic na ime in 1.860.298 prednostnih participativnih kosovnih delnic z omejeno glasovalno pravico | 15.9.1997                            | 8.10.1997                             | 11,98 EUR                | 1 kos                          | 1.936.229                   | 0,63 EUR                            | 28.6.2010          | Zg. Brnik 130a<br>4210 Brnik                 | Tel: 04 20 61 000<br>Faks: 04 20 21 220                                 | Zmago Skobir - predsednik uprave   |
| 3          | Delo Prodaja                | redne imenske      | DPRG      | prodaja in distribucija časopisov                                      | 491.393 rednih kosovnih delnic na ime   | 25.1.2001                            | 12.2.2001                             | 71,68 EUR                | 1 kos                          | 593.549                     | 0,30 EUR                            | 9.7.2010           | Dunajska 5<br>1000 Ljubljana                 | Tel: 01 47 38 600<br>Faks: 01 473 86 04                                 | Branko Bergant - predsednik uprave   |
| 4          | Etol                        | redne imenske      | ETOG      | predelava arom in eteričnih olj  | 254.619 navadnih imenskih kosovnih delnic   | 21.11.1996                           | 21.2.1997                             | 96,51 EUR                | 1 kos                          | 254.619                     | 1,10 EUR                            | 27.5.2011          | Škofja vas 39<br>3000 Celje                  | Tel: 03 42 77 100<br>Faks: 03 42 77 118                                 | Zdenko Zanoški - predsednik uprave   |
| 5          | Iskra Avtoelektrika         | redne imenske      | IALG      | proizvodnja električne opreme za stroje in vozila                      | 1.608.313 rednih kosovnih delnic na ime   | 28.9.2006<br>(20.10.2004 prosti trg) | 12.10.2006<br>(26.10.2004 prosti trg) | 40,06 EUR<br>(38,81 EUR) | 1 kos                          | 1.608.313                   |                                     |                    | Pojte 15<br>5290 Šempeter pri Gorici         | Tel: 05 33 93 000<br>Faks: 05 33 93 801                                 | Edvin Sever - predsednik uprave  |
| 6          | Istrabenz                   | redne imenske      | ITBG      | upravljanje holding družb  | 5.180.000 navadnih imenskih kosovnih delnic   | 30.5.1997 (21.1.97 prosti trg)       | 16.6.1997<br>(3.2.97 prosti trg)      | 15,88 EUR<br>(19,79 EUR) | 1 kos                          | 5.180.000                   |                                     |                    | Ulica Zore Perello<br>Godina 2<br>6000 Koper | Tel: 05 662 15 00<br>Faks: 05 662 15 15                                 | mag. Rudi Grbec - predsednik uprave  |
| 7          | Kompas MTS                  | redne imenske      | MTSG      | trgovsko turistična dejavnost  | 594.601 navadnih imenskih kosovnih delnic   | 24.11.2000                           | 8.12.2000                             | 5,96 EUR                 | 1 kos                          | 594.601                     |                                     |                    | Pražakova 4<br>1000 Ljubljana                | Tel: 01 200 61 00<br>Faks: 01 200 64 34                                 | Milena Skubic Leben - direktorica  |
| 8          | Minotest                    | redne imenske      | MAJG      | živilska industrija  | 2.389.177 rednih kosovnih delnic na ime   | 6.3.2000                             | 3.4.2000                              | 5,20 EUR                 | 1 kos                          | 2.389.177                   |                                     |                    | Tovarniška 14<br>5270 Ajdovščina             | Tel: 05 364 45 00<br>Faks: 05 364 46 18                                 | David Naberger - predsednik uprave   |
| 9          | Nika investiranje in razvoj | redne prinosniške  | NIKN      | finančne storitve  | 189.876 rednih kosovnih delnic na ime   | 4.6.1991                             | 4.6.1991                              | 1.755,00 SIT             | 1 kos                          | 189.876                     |                                     |                    | Trg izgnancev 1a<br>8250 Brežice             | Tel: 07 49 62 236<br>01 432 41 16<br>Faks: 07 69 62 852<br>01 433 13 47 | Branko Šušterič - direktor   |
| 10         | Pivovarna Laško             | redne imenske      | PILR      | proizvodnja in prodaja piva  | 8.611.481 rednih imenskih delnic z nominalo 1 kos   | 13.1.2000                            | 1.2.2000                              | 28,37 EUR                | 1 kos                          | 8.611.481                   |                                     |                    | Trubarjeva 28<br>3270 Laško                  | Tel: 03 734 80 00<br>Faks: 03 57 31 617                                 | Dušan Zorko - direktor   |
| 11         | Pozavarovalnica Sava        | redne imenske      | POSR      | pozavarovanje  | 9.362.519 rednih imenskih delnic z nominalo 1 kos   | 11.6.2008                            | 12.6.2008                             | 28,34 EUR                | 1 kos                          | 9.362.519                   |                                     |                    | Dunajska 56<br>1000 Ljubljana                | Tel: 01 475 02 00<br>Faks: 01 475 02 64                                 | Zvonko Ivanušič - predsednik uprave  |
| 12         | Probanka                    | prednostne imenske | PRBP      | banka  | 2.133.214 navadnih imenskih kosovnih delnic PRBR in 400.000 prednostnih imenskih kosovnih delnic PRBP                         | 30.3.1993                            | 30.3.1993                             | 118,14 EUR               | 1 kos                          | 396.315                     | 0,82 EUR                            | 3.6.2010           | Trg Leona Štuklja<br>12 2000<br>Maribor      | Tel: 02 25 20 513<br>Faks: 02 25 20 578                                 | Romana Pajenk - predsednica uprave   |
| 13         | Salus                       | redne prinosniške  | SALR      | trgovina na debelo s farmacevtskimi, medicinskimi in drugimi proizvodi | 135.000 prinosniških kosovnih delnic razreda B  | 16.1.1992                            | 16.1.1992                             | 32,31 EUR                | 1 kos                          | 134.980                     | 30,00 EUR                           | 23.5.2011          | Mašera<br>Spasičeva 10<br>1000 Ljubljana     | Tel: 01 589 91 00<br>Faks: 01 568 10 22                                 | Miha Lavrič - direktor   |
| 14         | Sava                        | redne imenske      | SAVA      | gumarska in kemična industrija   | 2.006.987 rednih kosovnih delnic  | 13.12.1999                           | 6.1.2000                              | 165,54 EUR               | 1 kos                          | 2.006.987                   | 3,20 EUR                            | 15.6.2010          | Škofjeloška c.6<br>4502 Kranj                | Tel: 04 206 5000<br>Faks: 04 206 6446                                   | mag. Matej Narat - predsednik uprave   |
| 15         | Terme Čatež                 | redne imenske      | TCRG      | medicinska rehabilitacija in turizem                                   | 497.022 kosovnih delnic   | 7.6.1993                             | 26.8.1993                             | 1.156,61 SIT             | 1 kos                          | 497.022                     | 5,50 EUR                            | 1.7.2010           | Topliška c. 35<br>8251 Čatež ob Savi         | Tel: 07 49 35 000<br>Faks: 07 49 62 721                                 | Bojan Petan - generalni direktor<br>Zvone Kržec - pomočnik direktorja za finance |
| 16         | Zavarovalnica Triglav       | redne imenske      | ZVTG      | zavarovalništvo  | 22.735.148 redne imenske kosovne delnice  | 9.9.2008                             | 9.9.2008                              | 49,05 SIT                | 1 kos                          | 22.735.148                  |                                     |                    | Miklošičeva c. 19<br>1000 Ljubljana          | Tel: 01 47 47 200<br>Faks: 43 26 302                                    | Majaja Rakovec - predsednik uprave   |
| 17         | Žito                        | redne imenske      | ZTOG      | prehrambena industrija   | 355.792 rednih kosovnih delnic na ime   | 3.3.2000                             | 20.3.2000                             | 101,96 EUR               | 1 kos                          | 355.792                     | 4,30 EUR                            | 30.5.2011          | Šmartinska cesta<br>154<br>1000 Ljubljana    | Tel: 01 587 61 00<br>Faks: 01 542 41 66                                 | Anton Balazič - predsednik uprave  |

\* Enotni tečaj prvega trgovalnega dne je preračunan na podlagi tečaja Banke Slovenije na ta dan

**F3) DELNICE - VSTOPNA KOTACIJA**

| Izdajatelj | Trgovalna<br>koda              | Vrsta delnic | Datum<br>uvstitve            | Datum<br>začetka<br>trgovanja | Dejavnost  | Setjava kapitala   | Prvi enotni<br>tečaj*   | Nom. vred.<br>delnice | Dividenda za<br>leto 2009/2010 | Datum brez<br>upravljenja do<br>dividende | Št. delnic na<br>borznem trgu | Naslov izdajatelja                                  | Telefon<br>Faks                          | Direktor družbe<br>Kontaktne osebe   |  |
|------------|--------------------------------|--------------|------------------------------|-------------------------------|------------|--|---|-----------------------|--------------------------------|---|-------------------------------|---|--|--|--|
| 1          | AGROGORICA                     | AGOG         | redne imenske                | 31.3.2010                     | 31.3.2010  | trgovina na debelo s sadjem<br>in zelenjavo  | 400.000 rednih kosovnih<br>delnic   | 8,75 EUR              | 1 kos                          |   | 400.000                       | Vrtobjenska cesta 48<br>5290 Šempeter pri<br>Gorici | Tel: 05 330 30 00<br>Faks: 05 90 74 791  | Aleksandra Čargo -<br>predsednica upravnega<br>odбора Aleš Modič -<br>izvršni direktor |  |
| 2          | AKTIVA NALOŽBE                 | ATPG         | redne imenske                | 26.2.2004                     | 27.2.2004  | investiranje in upravljanje<br>naložb  | 16.711.627 rednih kosovnih<br>delnic  | 3,75 EUR              | 1 kos                          |   | 18.214.875                    | Dunajska 156 1000<br>Ljubljana                      | Tel: 01 560 46 71<br>Faks: 01 560 46 77  | Tadej Počvaršek -<br>direktor  |  |
| 3          | Alpébour potovalna<br>agencija | APAG         | redne imenske                | 21.7.2000                     | 2.8.2000   | prevoz potnikov v cestnem<br>potniškem prometu                                     | 497.847 rednih kosovnih<br>delnic na ime  | 4,82 EUR              | 1 kos                          | 0,75 EUR                                  | 6.7.2010                      | Mirka Vachnova 8<br>4000 Kranj                      | Tel: 04 201 20 11<br>Faks: 04 20 13 100  | Ivanka Zupančič Gaber -<br>direktorica   |  |
| 4          | ALPOS                          | APOG         | redne imenske                | 29.3.2006                     | 10.4.2006  | industrija kovinskih izdelkov in<br>opreme   | 144.913 rednih kosovnih<br>delnic na ime  | 41,73 EUR             | 1 kos                          |   |                               | 144.913   | Cesta Leona<br>Dobrotroška 2<br>Šentjur  | Tel: 03 746 31 00<br>Faks: 03 746 31 01  | Ljubomir Osovnikar -<br>predsednik uprave,<br>generálni direktor               |
| 5          | Cetis                          | CETG         | redne imenske                | 27.2.1997                     | 10.3.1997  | proizvodnja grafičnih<br>porebiščin in papirja                                     | 200.000 rednih delnic z<br>nominalo 1 kos   | 49,72 EUR             | 1 kos                          |   |                               | 200.000   | Čopova 24<br>3000 Celje                  | Tel: 03 42 78 500<br>Faks: 03 42 78 817  | Roman Žnidarič - glavni<br>direktor<br>Miro Zakrajšek                          |
| 6          | Cinkarna Celje                 | CICG         | redne imenske                | 27.2.1998                     | 6.3.1998   | proizvodnja kemikalij in<br>predelava cinka  | 814.626 rednih kosovnih<br>delnic   | 33,71 EUR             | 1 kos                          | 1,25 EUR                                  | 2.6.2010                      | 814.626   | Kidričeva 26<br>3000 Celje               | Tel: 03 42 76 000<br>Faks: 03 42 76 106  | Tomaž Benčina -<br>predsednik uprave<br>Marija Kolarič                         |
| 7          | DATALAB Tehnologije            | DATR         | redne imenske                | 30.6.2008                     | 30.6.2008  | razvoj in založba programskih<br>paketov   | 1.673.085 navadnih<br>imenskih kosovnih delnic  | 93,90 EUR             | 1 kos                          |   |                               | 1.673.085   | Koprska ulica 92<br>1000 Ljubljana       | Tel: 01 252 89 00<br>Faks: 01 252 89 10  | Andrej Mentelj -<br>predsednik uprave  |
| 8          | ELMO                           | IELG         | redne imenske                | 16.2.2001                     | 22.2.2001  | elektrinstalacije  | 708.000 rednih kosovnih<br>delnic   | 1,23 EUR              | 1 kos                          |   |                               | 708.000   | Vojkova 58<br>1000 Ljubljana             | Tel: 01 530 88 00<br>Faks: 01 530 88 48  | Majda Androžšek - v.d.<br>direktorja   |
| 9          | Finetol                        | FINR         | redne imenske                | 25.2.2008                     | 29.2.2008  | dejavnost holdingov  | 317.898 navadnih imenskih<br>kosovnih delnic  | 300,00 EUR            | 1 kos                          |   |                               | 317.898   | Škofja vas 39<br>3000 Celje              | Tel: 03 42 77 410<br>Faks: 03 42 77 411  | Franci Strajner - direktor   |
| 10         | Gea tovarna olja               | GSBG         | redne<br>imenske             | 22.7.1996                     | 30.7.1996  | proizvodnja rastlinskih olj in<br>masti  | 1.254.960 rednih kosovnih<br>delnic   | 6,55 EUR              | 1 kos                          | 0,20 EUR                                  | 18.5.2011                     | 1.254.960   | Tig svobode 3<br>2310 Slovenska Bistrica | Tel: 02 843 26 10<br>Faks: 02 84 32 813  | dr. Igor Husič - direktor<br>Milka Likl - vodja SFR                            |
| 11         | Goriške opekarne               | GORG         | redne imenske                | 2.3.1999                      | 8.3.1999   | proizvodnja vseh vrst opelnih<br>izdelkov iz gline                                 | 595.628 rednih kosovnih<br>delnic   | 9,03 EUR              | 1 kos                          |   |                               | 595.628   | Merljaki 7<br>5292 Renče                 | Tel: 05 39 85 200<br>Faks: 05 39 85 260  | Jože Stbilj - direktor   |
| 12         | Grand hotel Union              | GHUG         | redne<br>imenske             | 29.12.1999                    | 5.1.2000   | upravljanje hotelskih storitev,<br>predvsem nastanitve in<br>prehrane gostov       | 1.814.613 rednih kosovnih<br>delnic   | 10,82 EUR             | 1 kos                          | 0,49 EUR                                  | 29.6.2010                     | 1.814.613   | Miklošičeva 1<br>1000 Ljubljana          | Tel: 01 30 81 270<br>Faks: 01 42 30 15   | Bogdan Lipovšek -<br>direktor  |
| 13         | Helios                         | HDOG         | redne imenske                | 11.9.1996                     | 19.9.1996  | posredništvo pri prodaji goriv,<br>rud, kovin in tehničnih<br>kemikalij            | 278.446 rednih delnic na<br>ime z nominalo 42 EUR   | 53,81 EUR             | 42,00 EUR                      |   |                               | 278.446   | Količovo 2<br>1230 Domžale               | Tel: 01 721 3007<br>Faks: 01 722 4000  | Uroš Slavinec - direktor<br>Marko Vresak                                       |
| 14         | HRAM HOLDING                   | ST1R         | redne imenske                | 26.1.2004                     | 27.1.2004  | dejavnost holdingov  | 4.346.667 rednih delnic   | 1,49 EUR              | 1 kos                          |   |                               | 4.346.667   | Vilnarska 29<br>1000 Ljubljana           | Tel: 01 306 55 66<br>Faks: 01 306 55 70  | Sašo Tanko - direktor  |
| 15         | Inles                          | IHPG         | redne imenske                | 5.10.1999                     | 8.10.1999  | proizvodnja stavbnega<br>pohištva  | 712.410 rednih kosovnih<br>delnic na ime  | 2,55 EUR              | 1 kos                          |   |                               | 712.410   | Kolodvorska 22<br>1310 Ribnica           | Tel: 01 837 71 00<br>Faks: 01 83 77 333  | Andrej Mate - predsednik<br>uprave   |
| 16         | Intertrade ITA                 | INRG         | redne imenske                | 9.10.1997                     | 20.10.1997 | zastopanje tujih firm s<br>področja strojne opreme                                 | 69.531 rednih delnic na ime<br>z nominalo 42 EUR  | 235,48 EUR            | 42,00 EUR                      | 1,67 EUR                                  | 7.7.2010                      | 69.531  | Tomličeva 3<br>1000 Ljubljana            | Tel: 01 425 1025<br>Faks: 01 425 3189  | Andraž Prelesnik -<br>direktor<br>Danijela Knapič                              |
| 17         | Javor                          | JPIG         | redne imenske                | 26.10.2000                    | 13.11.2000 | proizvodnja furnirja, vezanega<br>in slojastega lesa, vlaknenih<br>in drugih plošč | 1.134.022 rednih kosovnih<br>delnic na ime  | 2,38 EUR              | 1 kos                          |   |                               | 1.134.022   | Kolodvorska 9a<br>6257 Pivka             | Tel: 05 7210 200<br>Faks: 05 7210 215  | Bruno Komac -<br>predsednik uprave   |
| 18         | Juteks                         | JTKG         | redne imenske                | 29.10.1999                    | 2.11.1999  | proizvodnja talnih oblog na<br>različnih podlagah                                  | 641.432 rednih kosovnih<br>delnic na ime  | 8,50 EUR              | 1 kos                          |   |                               | 641.432   | Ložnica 53a<br>3310 Žalec                | Tel: 03 712 07 00<br>Faks: 03 712 07 55  | Milivoj Dolar - direktor<br>Milan Knežević -<br>predsednik upravnega<br>odбора |
| 19         | KD                             | SKDR         | redne imenske                | 12.12.2000                    | 21.12.2000 | upravljanje holding družb  | 186.436 rednih imenskih<br>delnic po 1 kos  | 47,34 EUR             | 1 kos                          |   |                               | 186.436   | Celovška 206 1000<br>Ljubljana           | Tel: 01 518 32 24<br>Faks: 01 518 41 00  |  |
| 20         | KD Group                       | KDHP         | prednostne<br>participativne | 12.7.2001                     | 18.7.2001  | upravljanje holding družb  | 2.675.640 rednih delnic na<br>ime z nominalo 1 kos in<br>266.413 prednostnih<br>participativnih imenskih<br>delnic z nominalo 1 kos | 26,67 EUR             | 1 kos                          |   |                               | 266.413   | Celovška 206,<br>1000 Ljubljana          | Tel: 01 582 67 00<br>Faks: 01 518 41 00  | Matjaž Gantar - direktor   |
| 21         | KD Group                       | KDHR         | redne imenske                | 31.1.2001                     | 5.2.2001   | upravljanje holding družb  | 2.675.640 rednih delnic na<br>ime z nominalo 1 kos in<br>266.413 prednostnih<br>participativnih imenskih<br>delnic z nominalo 1 kos | 30,81 EUR             | 1 kos                          |   |                               | 2.675.640   | Celovška 206<br>1000 Ljubljana           | Tel: 01 582 67 00<br>Faks: 01 518 41 00  | Matjaž Gantar - direktor   |
| 22         | Košaki TMI                     | TKMG         | redne imenske                | 7.10.1999                     | 11.10.1999 | predelava mesa in<br>proizvodnja mesnih izdelkov                                   | 40.374 rednih kosovnih<br>delnic na ime   | 20,36 EUR             | 1 kos                          |   |                               | 40.374  | Oreško nabrežje 1<br>2000 Maribor        | Tel: 02 23 52 200<br>Faks: 02 23 52 251  | Bojan Rus - direktor   |
| 23         | KS Naložbe                     | KSFR         | redne imenske                | 19.12.2007                    | 24.12.2007 | dejavnost holdingov  | 3.909,87 navadnih kosovnih<br>delnic  | 2,05 EUR              | 1 kos                          |   |                               | 3.909,878   | Dunajska 8<br>1000 Ljubljana             | Tel: 01 30 01 400  | Blaž Vodopivec - direktor  |

**F3) DELNICE - VSTOPNA KOTACIJA**

| Izdajatelj | Trgovalna<br>koda    | Vrsta delnic | Datum<br>uvstitive                                   | Datum<br>začetka<br>trgovanja | Dejavnost  | Sestava kapitala   | Prvi enotni<br>tečaj*  | Nom. vred.<br>delnice | Dividenda za<br>leto 2009/2010 | Datum brez<br>upravičenja do<br>dividende | Št. delnic na<br>borznem trgu | Naslov izdajatelja                  | Telefon<br>Faks                                  | Direktor družbe<br>Kontaktne osebe       |   |
|------------|----------------------|--------------|--|-------------------------------|------------|--|--|-----------------------|--------------------------------|---|-------------------------------|-------------------------------------|--|--|---|
| 24         | M1                   | MR1R         | redne imenske  | 4.8.2004                      | 4.8.2004   | dejavnost holdingov  | 3.932.515 rednih kosovnih delnic na ime  | 1,67 EUR              | 1 kos                          |   | 3.932.515                     | Vojkova 58<br>1000 Ljubljana        | Tel: 01 473 44 37                                | Mojca Pogorelec - direktica              |   |
| 25         | Maksima Holding      | MAHR         | redne imenske  | 28.4.2003                     | 6.5.2003   | dejavnost holdingov  | 6.399.850 rednih kosovnih delnic na ime  | 2,50 EUR              | 1 kos                          |   | 6.399.850                     | Trg republike 3<br>1000 Ljubljana   | Tel: 01 20 04 710<br>Fax: 01 20 04 730           | Nastja Sušinski - direktor družbe        |   |
| 26         | Maksima Invest       | MKIR         | redne imenske  | 26.10.2004                    | 26.10.2004 | dejavnost holdingov  | 11.529.102 rednih kosovnih delnic  | 2,10 EUR              | 1 kos                          |   | 11.529.102                    | Trdinova 4<br>1000 Ljubljana        | Tel: 01 434 10 13<br>Faks: 01 431 11 09          | Milan Ževart - direktor                  |   |
| 27         | Marina Portorož      | MAPG         | redne imenske  | 11.9.1996                     | 19.9.1996  | navične in gostinske storitve  | 313.932 rednih kosovnih delnic na ime  | 37,31 EUR             | 1 kos                          | 1,50 EUR                                  | 30.12.2010                    | Cesta solinarjev 8<br>6202 Portorož | Tel: 05 676 1100<br>Faks: 05 676 1510            | Dušan Černe - direktor<br>Irena Kastelec |   |
| 28         | MP NALOŽBE           | MPLR         | redne imenske  | 1.12.1997                     | 12.12.1997 | upravljanje s finančnim premoženjem strank, trgovanje in posredovanje            | 400.000 rednih imenskih kosovnih delnic  | 1,61 EUR **           | 1 kos                          |   |                               | 400.000                             | Ulica Gradnikove<br>brigade 11<br>1000 Ljubljana | Tel: 01 58 74 777<br>Fax: 01 58 74 770   | Ivan Pušnik - generalni direktor                            |
| 29         | Melamin Kočevje      | MKOG         | redne imenske  | 13.9.1996                     | 23.9.1996  | lesna, kemična in obutvena industrija ter trgovina                               | 349.913 rednih kosovnih delnic na ime  | 6,48 EUR              | 1 kos                          |   |                               | 349.913                             | Tomšičeva 9<br>1330 Kočevje                      | Tel: 01 8959 300<br>Faks: 01 895 0334    | Srečko Štefanič - direktor<br>Tomo Jami                     |
| 30         | Mercata              | MROR         | redne imenske  | 27.7.2004                     | 27.7.2004  | dejavnost holdingov  | 2.891.874 rednih kosovnih delnic na ime  | 1,63 EUR              | 1 kos                          |   |                               | 2.891.874                           | Trg republike 3<br>1000 Ljubljana                | Tel: 01 473 44 37<br>Faks: 01 473 44 80  | Marko Mencin - direktor                                     |
| 31         | Modra linija holding | MLHR         | redne imenske  | 15.11.2002                    | 20.11.2002 | finančno posredništvo  | 2.192.411 rednih kosovnih delnic na ime  | 1,84 EUR              | 1 kos                          |   |                               | 2.192.411                           | Pristaniška ulica 12<br>6000 Koper               | Tel: 05 66 33 150<br>Faks: 05 66 33 120  | Žarko Ždralič - direktor                                    |
| 32         | Nama                 | NALN         | redne imenske  | 30.4.2004                     | 30.4.2004  | trgovina na drobno in oddajanje poslovnih prostorov                              | 953.795 rednih kosovnih delnic na ime  | 5,04 EUR              | 1 kos                          | 0,53 EUR                                  | 23.5.2011                     | 953.795                             | Tomšičeva 1<br>1000 Ljubljana                    | Tel: 01 425 8300<br>Faks: 01 252 4756    | Mirjana Koporič Vajlić - generalna direktorica              |
| 33         | NFD HOLDING          | NFZR         | redne imenske  | 9.12.2003                     | 10.12.2003 | drugo finančno posredništvo  | 33.727.196 rednih kosovnih delnic  | 2,81 EUR              | 1 kos                          |   |                               | 33.727.196                          | Trdinova 4<br>1000 Ljubljana                     | Tel: 01 434 10 00<br>Faks: 01 431 11 09  | Stanislav Valant - direktor                                 |
| 34         | Piama-pur            | POPG         | redne imenske  | 1.12.1999                     | 6.12.1999  | proizvodnja in predelava polietilenskih pen                                      | 686.798 rednih kosovnih delnic na ime  | 14,25 EUR             | 1 kos                          | 0,90 EUR                                  | 23.4.2010                     | 686.798                             | Podgrad 17<br>6244 Podgrad                       | Tel: 05 71 49 100<br>Faks: 05 71 49 299  | Radó Gregorčič - predsednik uprave                          |
| 35         | Sivent               | SING         | redne imenske  | 21.2.2008                     | 27.2.2008  | družba tveganega kapitala  | 1.229.712 kosovnih delnic  | 2,66 EUR              | 1 kos                          |   |                               | 1.229.712                           | Tehnološki park 19<br>1000 Ljubljana             | Tel: 01 620 82 50<br>Fax: 01 620 82 59   | Tomaz Lahajner - predsednik upravnega odbora                |
| 36         | Skupina Prva         | PPDG         | prednostne<br>neglasovalne<br>imenske<br>kumulativne | 7.7.2005                      | 20.7.2005  | dejavnost pokojninskih skladov   | 194.565 delnic razreda A in 170.000 prednostnih delnic razreda B z nominalno 42 EUR                              | 58,43 EUR             | 42 EUR                         | 0,01 EUR                                  | 30.5.2011                     | 170.000                             | Železna cesta 18<br>1000 Ljubljana               | Tel: 01 234 58 00<br>Faks: 01 436 12 15  | dr. Alenka Znidaršič Kranjc - predsednica uprave            |
| 37         | Slovenijales         | SLLG         | redne imenske  | 24.4.1996                     | 8.5.1996   | posredovanje blaga in storitev v mednarodni trgovini, maloprodaja in veleprodaja | 273.604 rednih imenskih delnic po 1 kos  | 14,41 EUR             | 1 kos                          |   |                               | 273.377                             | Dunajska cesta 22<br>1000 Ljubljana              | Tel: 01 474 42 00<br>Faks: 01 432 61 30  | Goran Čalesnik - direktor<br>Djordja Kobal                  |
| 38         | Tekstina             | TEAG         | redne imenske  | 31.1.1997                     | 12.2.1997  | proizvodnja preje, tkanje in oplemenitenje tekstilij ter izdelava konfekcije     | 1.127.293 rednih imenskih kosovnih delnic  | 1,70 EUR              | 1 kos                          |   |                               | 1.127.293                           | Tovarniška 15<br>5270 Ajdovščina                 | Tel: 05 369 2000<br>Faks: 05 369 2203    | Simeon Špruk - direktor<br>Ivica Keren - vodja fin. oddelka |
| 39         | Terme Dobna          | ZDDG         | redne imenske  | 30.6.1999                     | 5.7.1999   | medicinska dejavnost ter turistične, hotelske in gostinske usluge                | 692.542 rednih imenskih kosovnih delnic  | 2,82 EUR              | 1 kos                          |   |                               | 692.542                             | Dobna 50<br>3204 Dobna                           | Tel: 03 780 8000<br>Faks: 03 780 8200    | Jože Duh - direktor<br>Duško Presek<br>Erik Heiligstein     |
| 40         | PSZ, poslovni sistem | TR1R         | redne imenske  | 30.3.2004                     | 31.3.2004  | dejavnost holdingov  | 1.291.809 rednih kosovnih delnic   | 1,08 EUR              | 1 kos                          |   |                               | 1.291.809                           | Kocenova 2a<br>3000 Celje                        | Tel: 01 43 41 000<br>Faks: 01 43 11 109  | Milan Ževart - direktor                                     |
| 41         | Triglav naložbe      | TRSG         | redne imenske  | 6.4.2004                      | 7.4.2004   | dejavnost holdingov  | 33.121.978 rednih kosovnih delnic  | 1,67 EUR              | 1 kos                          |   |                               | 33.121.978                          | Slovenska 54<br>1000 Ljubljana                   | Tel: 01 43 45 540<br>Faks: 01 43 45 550  | Stojan Nikolič - predsednik uprave                          |
| 42         | Velana               | VLJG         | redne imenske  | 18.12.2002                    | 23.12.2002 | proizvodnja tekstilnih izdelkov, razen oblačil                                   | 1.409.645 navadnih kosovnih delnic na ime  | 1,44 EUR              | 1 kos                          |   |                               | 1.409.645                           | Šmartinska 52<br>1000 Ljubljana                  | Tel: 01 360 31 00<br>Faks: 01 360 31 98  | Leopold Poljanšek - direktor                                |
| 43         | Vipa holding         | VHDR         | redne imenske  | 29.10.2003                    | 5.11.2003  | drugo finančno posredništvo  | 7.347.565 rednih kosovnih delnic na ime  | 3,41 EUR              | 1 kos                          |   |                               | 7.347.565                           | Križčeva ulica 19<br>5000 Nova Gorica            | Tel: 05 33 11 570<br>Faks: 05 30 28 506  | Matija Mačenovič - predsednik uprave                        |
| 44         | Zdravilišče Rogaska  | RGZP         | prednostne   | 4.2.1999                      | 11.2.1999  | upravljanje holding družb  | 9.086 navadnih delnic na ime z nominalno 100 EUR in 537 prednostnih delnic na ime z nominalno vrednostjo 100 EUR | 7,87 EUR              | 100 EUR                        |   |                               | 537                                 | Zdraviliški trg 14<br>3250 Rogaska Slatina       | Tel: 03 81 82 640<br>Faks: 03 81 82 649  | Milena Jelen - predsednica uprave<br>Dragica Herček         |
| 45         | Zdravilišče Rogaska  | RGZR         | redne imenske  | 4.2.1999                      | 11.2.1999  | upravljanje holding družb  | 9.086 navadnih delnic na ime z nominalno 100 EUR in 537 prednostnih delnic na ime z nominalno vrednostjo 100 EUR | 2,14 EUR              | 100 EUR                        |   |                               | 9.086                               | Zdraviliški trg 14<br>3250 Rogaska Slatina       | Tel: 03 81 82 640<br>Faks: 03 81 82 649  | Milena Jelen - predsednica uprave<br>Dragica Herček         |
| 46         | ZVON DVA HOLDING     | ZV2R         | redne imenske  | 24.2.2004                     | 25.2.2004  | dejavnost holdingov  | 14.120.934 rednih kosovnih delnic  | 2,61 EUR              | 1 kos                          |   |                               | 14.120.934                          | Slovenska 17<br>2000 Maribor                     | Tel: 02 229 06 00<br>Faks: 02 229 06 21  | Franc Jesovnik - predsednik uprave                          |
| 47         | ZVON ENA HOLDING     | ZVHR         | redne imenske  | 24.10.2003                    | 30.10.2003 | dejavnost holdingov  | 12.431.743 rednih kosovnih delnic na ime   | 6,71 EUR              | 1 kos                          |   |                               | 12.431.743                          | Slovenska ulica 17<br>2000 Maribor               | Tel: 02 22 90 600<br>Faks: 02 22 90 621  | Simon Zdošček - predsednik uprave                           |

\* Enotni tečaj prvega trgovskega dne je preračunan na podlagi tečaja Banke Slovenije na ta dan

\*\* Vrednosti so prilagojene zaradi delitve delnic 1:10

F4) OBVEZNICE

| Redni št./Izdajatelj | Trgovski koda | Datum uvrstitve | Datum zadnjega trgovanja | Dejavnost  | Zavzemanje terjatev   | Namen izdaje obveznice  | Nom. vred. izdaja na borzi | Apsolutna sestava | Število izdanih obveznic po apozih | Letna obr. mera          | Začetek obvezne stroje zapadlosti  | Način odplačevanja  | Datum emisije kuponov | Naslov izdajatelja                               | Telefon                                  | Faks | Direktor  | Konstantna oseba |
|----------------------|---------------|-----------------|--------------------------|------------|---|---|----------------------------|-------------------|------------------------------------|--------------------------|------------------------------------|---|-----------------------|--|--|------|---|------------------|
| 1                    | Abanka Vipva  | AB10            | 23.2.2005                | 7.3.2005   | banka   | za izplačilo obveznosti iz naslova obveznic jamči banka z vsem svojim premoženjem neomejeno | 21.000.000 EUR             | 1.000 EUR         | 21.000                             | 4,8%                     | 1.10.2004<br>1.10.2011<br>7 let    | obresti letno, glavnica ob zapadlosti                                 | 1.10.                 | Slovenska c. 58<br>1517 Ljubljana                | Tel: 01 471 81 00<br>Faks: 01 432 51 65  |      | mag. Jože Lenč - predsednik uprave<br>Maja Pogacar  |                  |
| 2                    | Abanka Vipva  | AB14            | 16.5.2011                | 16.5.2011  | banka   | za izplačilo obveznosti iz naslova obveznic jamči banka z vsem svojim premoženjem neomejeno | 15.000.000 EUR             | 1.000 EUR         | 15.000                             | EURIBOR+250 b.t.         | 24.3.2011<br>24.3.2015<br>4 leta   | obresti letno, glavnica ob zapadlosti                                 | 24.3.<br>24.9.        | Slovenska c. 58<br>1517 Ljubljana                | Tel: 01 471 81 00<br>Faks: 01 432 51 65  |      | mag. Jože Lenč - predsednik uprave<br>Maja Pogacar  |                  |
| 3                    | Agrogorica    | AO01            | 7.3.2011                 | 7.3.2011   | banka   | jamči banka neomejeno z vsem svojim premoženjem   | 2.000.000 EUR              | 1.000 EUR         | 2.000                              | 7,5%                     | 31.1.2011<br>1.3.2028<br>15 let    | obresti letno, glavnica ob zapadlosti                                 | 1.3.                  | Vitovška cesta<br>48 5290<br>Šempeter pri Doleni | Tel: 05 330 30 00<br>Faks: 05 30 74 251  |      | Aleksandra Čarj - predsednica upravnega odbora<br>Aleš Modic - izvršni direktor             |                  |
| 4                    | Banka Cete    | BCE10           | 3.9.2007                 | 12.9.2007  | banka   | jamči banka neomejeno z vsem svojim premoženjem   | 37.000.000 EUR             | 100 EUR           | 370.000                            | 5,0%                     | 15.2.2007<br>15.2.2017<br>10 let   | obresti letno, glavnica ob zapadlosti                                 | 15.2.                 | Vodkova 2<br>3000 Celje                          | Tel: 03 422 10 00<br>Faks: 03 422 11 00  |      | Niko Kat - predsednik uprave<br>Davorin Leskovar<br>Simona Cilenšek                         |                  |
| 5                    | Banka Cete    | BCE11           | 11.7.2008                | 11.7.2008  | banka   | jamči banka neomejeno z vsem svojim premoženjem   | 50.000.000 EUR             | 1.000,00 EUR      | 50.000                             | 6m EURIBOR + 200 b.t.    | 28.12.2007<br>brez dospelja        | obresti polletno, glavnica ob zapadlosti                              | 28.6.<br>28.12.       | Vodkova 2<br>3000 Celje                          | Tel: 03 422 10 00<br>Faks: 03 422 11 00  |      | Niko Kat - predsednik uprave<br>Davorin Leskovar<br>Simona Cilenšek                         |                  |
| 6                    | Banka Cete    | BCE12           | 29.10.2009               | 2.11.2009  | banka   | jamči banka neomejeno z vsem svojim premoženjem   | 12.147.000 EUR             | 1.000,00 EUR      | 12.147                             | 6,5%                     | 15.6.2009<br>15.6.2016<br>7 let    | obresti letno, glavnica ob zapadlosti                                 | 15.6.                 | Vodkova 2<br>3000 Celje                          | Tel: 03 422 10 00<br>Faks: 03 422 11 00  |      | Niko Kat - predsednik uprave<br>Davorin Leskovar<br>Simona Cilenšek                         |                  |
| 7                    | Banka Cete    | BCE13           | 30.6.2010                | 30.6.2010  | banka   | jamči banka neomejeno z vsem svojim premoženjem   | 40.000.000 EUR             | 1.000,00 EUR      | 40.000                             | 4,75%                    | 30.3.2010<br>30.3.2015<br>5 let    | obresti letno, glavnica ob zapadlosti                                 | 30.3.                 | Vodkova 2<br>3000 Celje                          | Tel: 03 422 10 00<br>Faks: 03 422 11 00  |      | Niko Kat - predsednik uprave<br>Davorin Leskovar<br>Simona Cilenšek                         |                  |
| 8                    | Banka Cete    | BCE14           | 23.12.2010               | 23.12.2010 | banka   | jamči banka neomejeno z vsem svojim premoženjem   | 20.000.000 EUR             | 1.000,00 EUR      | 20.000                             | 4,55%                    | 1.10.2010<br>1.10.2015<br>5 let    | obresti letno, glavnica ob zapadlosti                                 | 1.10.                 | Vodkova 2<br>3000 Celje                          | Tel: 03 422 10 00<br>Faks: 03 422 11 00  |      | Niko Kat - predsednik uprave<br>Davorin Leskovar<br>Simona Cilenšek                         |                  |
| 9                    | CMOS          | CM1             | 8.7.2005                 | 21.7.2005  | avtomobilska industrija   | izdajatelj jamči z vsem svojim premoženjem  | 20.000.000 EUR             | 100 EUR           | 200.000                            | 5,75%                    | 1.8.2004<br>1.8.2011<br>7 let      | obresti letno, glavnica ob zapadlosti                                 | 1.8.                  | Marčičarjeva<br>upora 2 1000<br>Koper            | Tel: 05 665 80 00<br>Faks: 05 665 82 50  |      | Franc Kraševc - predsednik uprave   |                  |
| 10                   | DARS          | DRS1            | 22.12.2004               | 30.12.2004 | opravljanje finančnega letnega, proračunske, organizacije in vodenje gradnje in vzdrževanje omrežja avtocest ter upravljanje avtocest v Republiki Sloveniji | ponosilov Republike Slovenije   | 56.042.047 EUR             | 417,29 EUR        | 134.300                            | 5,1%                     | 27.7.2004<br>26.7.2004<br>20 let   | obresti letno, glavnica ob zapadlosti                                 | 28.7.                 | Ulica 14. divizije 4<br>3000 Celje               | Tel: 03 426 40 40<br>Faks: 03 544 20 01  |      | Matjaž Dufrnik - predsednik uprave  |                  |
| 11                   | DARS          | DRS2            | 25.10.2005               | 8.11.2005  | opravljanje finančnega letnega, proračunske, organizacije in vodenje gradnje in vzdrževanje omrežja avtocest ter upravljanje avtocest v Republiki Sloveniji | ponosilov Republike Slovenije   | 61.758.920 EUR             | 417,29 EUR        | 148.000                            | 4,5%                     | 26.4.2005<br>26.4.2005<br>20 let   | obresti letno, glavnica ob zapadlosti                                 | 26.4.                 | Ulica 14. divizije 4<br>3000 Celje               | Tel: 03 426 40 40<br>Faks: 03 544 20 01  |      | Matjaž Dufrnik - predsednik uprave  |                  |
| 12                   | DARS          | DRS3            | 23.1.2006                | 3.2.2006   | opravljanje finančnega letnega, proračunske, organizacije in vodenje gradnje in vzdrževanje omrežja avtocest ter upravljanje avtocest v Republiki Sloveniji | ponosilov Republike Slovenije   | 42.563.580 EUR             | 417,29 EUR        | 102.000                            | 4,0%                     | 28.10.2005<br>28.10.2020<br>15 let | obresti letno, glavnica ob zapadlosti                                 | 28.10.                | Ulica 14. divizije 4<br>3000 Celje               | Tel: 03 426 40 40<br>Faks: 03 544 20 01  |      | Rajko Sirošč - predsednik uprave  |                  |
| 13                   | DELO PRODAJA  | DPR1            | 21.8.2008                | 21.8.2008  | prodaja in distribucija Sascipio  | jamči izdajatelj z vsem svojim premoženjem  | 46.624.700 EUR             | 10,00 EUR         | 4.962.470                          | 6m EURIBOR + 0,6%        | 23.6.2008<br>23.6.2018<br>10 let   | obresti dvakrat letno, glavnica ob zapadlosti                         | 23.6.<br>23.12.       | Dunajska 5<br>1000 Ljubljana                     | Tel: 01 473 38 600<br>Faks: 01 473 86 04 |      | Branko Bergant - predsednik uprave<br>Biserka Božičnik Križanec - kadrovska pravnica sektor |                  |
| 14                   | DEOS          | DEO1            | 19.9.2005                | 28.9.2005  | izgradnja in upravljanje okolovarnih stavovarj  | jamči izdajatelj z vsem svojim premoženjem  | 5.825.900 EUR              | 100 EUR           | 58.259                             | 6%                       | 1.12.2004<br>1.12.2014<br>10 let   | obresti in glavnica polletno, 3 letni moratorij na izplačilo glavnice | 1.6.<br>1.12.         | Dunajska cesta 58<br>1000 Ljubljana              | Tel: 01 230 67 00<br>Faks: 01 436 29 93  |      | Bojan Krangl - direktor<br>Maja Babič - vodja odnosa z javnostmi                            |                  |
| 15                   | Factor banka  | FB09            | 29.4.2005                | 10.5.2005  | banka   | za izplačilo obveznosti iz obveznic jamči izdajatelj z vsem svojim premoženjem              | 5.927.000 EUR              | 1.000 EUR         | 5.927                              | 4,8%                     | 26.7.2004<br>26.7.2014<br>10 let   | obresti letno, glavnica ob zapadlosti                                 | 26.7.                 | Tovška 48<br>1000 Ljubljana                      | Tel: 01 230 66 00<br>Faks: 01 230 77 60  |      | Boris Pesjak - predsednik uprave<br>Mia Klemen Hazabant                                     |                  |
| 16                   | Factor banka  | FB11            | 13.10.2005               | 25.10.2005 | banka   | za izplačilo obveznosti iz obveznic jamči izdajatelj z vsem svojim premoženjem              | 13.000.000 EUR             | 1.000 EUR         | 13.000                             | 1,5% + 6 mesečni EURIBOR | 1.6.2005<br>1.6.2020<br>15 let     | obresti polletno, glavnica ob zapadlosti                              | 1.6.<br>1.12.         | Tovška 48<br>1000 Ljubljana                      | Tel: 01 230 66 00<br>Faks: 01 230 77 60  |      | Boris Pesjak - predsednik uprave<br>Mia Klemen Hazabant                                     |                  |
| 17                   | Factor banka  | FB14            | 13.3.2007                | 16.3.2007  | banka   | za izplačilo obveznosti iz obveznic jamči izdajatelj z vsem svojim premoženjem              | 12.160.000 EUR             | 10.000,00 EUR     | 1.216                              | 4,0%                     | 15.2.2006<br>15.2.2012<br>6 let    | obresti letno, glavnica ob zapadlosti                                 | 15.2.                 | Tovška 48<br>1000 Ljubljana                      | Tel: 01 230 66 00<br>Faks: 01 230 77 60  |      | Boris Pesjak - predsednik uprave<br>Mia Klemen Hazabant                                     |                  |
| 18                   | Factor banka  | FB15            | 25.4.2007                | 4.5.2007   | banka   | za izplačilo obveznosti iz obveznic jamči izdajatelj z vsem svojim premoženjem              | 9.000.000 EUR              | 1.000,00 EUR      | 9.000                              | 6m EURIBOR + 0,56%       | 1.6.2006<br>1.6.2012<br>6 let      | obresti dvakrat letno, glavnica ob zapadlosti                         | 1.6.<br>1.12.         | Tovška 48<br>1000 Ljubljana                      | Tel: 01 230 66 00<br>Faks: 01 230 77 60  |      | Boris Pesjak - predsednik uprave<br>Mia Klemen Hazabant                                     |                  |
| 19                   | Factor banka  | FB16            | 12.3.2008                | 19.3.2008  | banka   | za izplačilo obveznosti iz obveznic jamči izdajatelj z vsem svojim premoženjem              | 5.000.000 EUR              | 10.000,00 EUR     | 500                                | 5,75%                    | 31.5.2007<br>21.3.2008<br>1 let    | obresti dvakrat letno, glavnica ob zapadlosti                         | 31.5.<br>21.3.        | Tovška 48<br>1000 Ljubljana                      | Tel: 01 230 66 00<br>Faks: 01 230 77 60  |      | Boris Pesjak - predsednik uprave<br>Mia Klemen Hazabant                                     |                  |
| 20                   | Factor banka  | FB20            | 12.6.2008                | 12.6.2008  | banka   | za izplačilo obveznosti iz obveznic jamči izdajatelj z vsem svojim premoženjem              | 13.090.000 EUR             | 1.000,00 EUR      | 13.090                             | 6m EURIBOR + 160 b.t.    | 21.3.2008<br>21.3.2013<br>5 let    | obresti dvakrat letno, glavnica ob zapadlosti                         | 21.3.<br>21.9.        | Tovška 48<br>1000 Ljubljana                      | Tel: 01 230 66 00<br>Faks: 01 230 77 60  |      | Boris Pesjak - predsednik uprave<br>Mia Klemen Hazabant                                     |                  |

F4) OBVEZNICE

| Redni št. | Izdajatelj                  | Trgovski kod | Datum uvrstitve | Datum zadnjega trgovanja | Dejavnost  | Zavarovanje terjatev   | Namen izdaje obveznice  | Nom. vred. izdaja na borzi | Apsolutna stopnja | Število izdanih obveznic po apozitih | Letna obr. mera                                | Začetek obvezne serije             |   | Datum emisije kuponov                    | Naslov izdajatelja                       | Telefon                                     | Direktor  | Kontaktne osebe |
|-----------|-----------------------------|--------------|-----------------|--------------------------|--|--|---|----------------------------|-------------------|--------------------------------------|--|------------------------------------|---|--|--|---|---|-----------------|
|           |                             |              |                 |                          |  |  |   |                            |                   |                                      |  | Letna obr. mera                    | Način odplačevanja                            |  |  |   |   |                 |
| 21        | Factor banka                | FBZ1         | 12.9.2008       | 12.9.2008                | banka  | za izplačilo obveznosti iz obveznic jamči izdajatelj z vsem svojim premoženjem | zagotavljanje nadaljnjega rasti obsega poslovanja   | 7.338.000 EUR              | 1.000,00 EUR      | 7.338                                | 6m EURIBOR + 160 b.t.                          | 2.6.2008<br>2.6.2013<br>5 let      | obresti dvakrat letno, glavnica ob zapadlosti | 2.6.<br>2.12.                            | Tivolska 48<br>1000 Ljubljana            | Tel: 01 230 66 00<br>Faks: 01 230 77 60     | Boris Pašjak - predsednik uprave<br>Benedina Klemen Habazant                                  | Mina            |
| 22        | Factor banka                | FBZ2         | 23.9.2009       | 25.9.2009                | banka  | za izplačilo obveznosti iz obveznic jamči izdajatelj z vsem svojim premoženjem | zagotavljanje nadaljnjega rasti obsega poslovanja   | 5.754.000 EUR              | 1.000,00 EUR      | 5.754                                | 6m EURIBOR + 475 b.t.                          | 1.6.2009<br>1.6.2016<br>7 let      | obresti dvakrat letno, glavnica ob zapadlosti | 1.6.<br>1.12.                            | Tivolska 48<br>1000 Ljubljana            | Tel: 01 230 66 00<br>Faks: 01 230 77 60     | Boris Pašjak - predsednik uprave<br>Benedina Klemen Habazant                                  | Mina            |
| 23        | KBI1909                     | KBG1         | 4.10.2007       | 10.10.2007               | finančno poslovanje in upravljanje finančnih nakob družb v skupini | za izplačilo obveznosti iz obveznic jamči izdajatelj z vsem svojim premoženjem | refinanciranje kreditiranih obveznic obveznosti izdajatelja do bank   | 10.000.000 EUR             | 1.000 EUR         | 10.000                               | 6m EURIBOR + 125 b.t.                          | 15.12.2006<br>15.12.2011<br>5 let  | obresti dvakrat letno, glavnica ob zapadlosti | 15.6.<br>15.12.                          | Ulica Malta 2<br>34170 Gorica<br>Italija | Tel: +39 0481 32545<br>Faks: +39 0481 31524 | Boris Peric - predsednik upravnega odbora<br>Luciana Tomšič - podpredsednica upravnega odbora |                 |
| 24        | KBI1909                     | KBG2         | 19.1.2010       | 21.1.2010                | finančno poslovanje in upravljanje finančnih nakob družb v skupini | za izplačilo obveznosti iz obveznic jamči izdajatelj z vsem svojim premoženjem | refinanciranje kreditiranih obveznic obveznosti izdajatelja do bank   | 10.250.000 EUR             | 50.000 EUR        | 205                                  | 6m EURIBOR + 275 b.t.                          | 24.7.2009<br>24.7.2012<br>3 leta   | obresti dvakrat letno, glavnica ob zapadlosti | 24.1.<br>24.7.                           | Ulica Malta 2<br>34170 Gorica<br>Italija | Tel: +39 0481 32545<br>Faks: +39 0481 31524 | Boris Peric - predsednik upravnega odbora<br>Luciana Tomšič - podpredsednica upravnega odbora |                 |
| 25        | KD                          | SKD1         | 17.2.2011       | 17.2.2011                | dajavnost holdingov  | za izplačilo obveznosti iz obveznic jamči izdajatelj z vsem svojim premoženjem | ustvarjanje rizičnosti sredstev in obveznosti do virov sredstev v blazni stanja   | 13.750.000 EUR             | 100 EUR           | 137.900                              | 7,0%   | 7.10.2010<br>7.10.2017<br>7 let    | obresti letno, glavnica ob zapadlosti         | 7.10.                                    | Celovška 206,<br>1000 Ljubljana          | Tel: 01 582 67 00<br>Faks: 01 518 41 00     | Drasko Veselirovič - glavni izvršni direktor  |                 |
| 26        | KD holding                  | KDH1         | 2.12.2005       | 16.12.2005               | upravljanje holding družb  | obveznice so zavarovane s poročilom KD Group, finančna družba                  | refinanciranje vseh obstoječih kreditnih obveznosti izdajatelja do bank, ki so pred objavo obremenjevala, pogovorno premoženje, ter dodatno financiranje poslovanja izdajatelja | 40.000.000 EUR             | 100 EUR           | 400.000                              | 5,45%  | 25.5.2005<br>25.5.2015<br>10 let   | obresti letno, glavnica ob zapadlosti         | 25.5.                                    | Celovška 206,<br>1000 Ljubljana          | Tel: 01 582 67 00<br>Faks: 01 518 41 00     | Majda Garar - direktor<br>Olga Horvat   |                 |
| 27        | KD Holding                  | KDH2         | 27.3.2006       | 7.4.2006                 | upravljanje holding družb  | obveznice so zavarovane s poročilom KD Group, finančna družba                  | financiranje tekočega poslovanja  | 40.000.000 EUR             | 100 EUR           | 400.000                              | 4,85%  | 25.10.2005<br>25.10.2015<br>10 let | obresti letno, glavnica ob zapadlosti         | 25.10.                                   | Celovška 206,<br>1000 Ljubljana          | Tel: 01 582 67 00<br>Faks: 01 518 41 00     | Majda Garar - direktor<br>Olga Horvat   |                 |
| 28        | Nova Kreditna banka Maribor | KBM7         | 21.6.2005       | 30.6.2005                | banka  | izdajatelj jamči z vsem svojim premoženjem                                     | obveznice so bile izdane v zbirki izdajatelj  | 29.210.300 EUR             | 417,29 EUR        | 70.000                               | 4,1%   | 22.11.2004<br>22.11.2011<br>7 let  | obresti letno, glavnica ob zapadlosti         | 22.11.                                   | Via Kravljepa 4<br>2505 Maribor          | Tel: 02 229 22 90<br>Faks: 02 25 24 333     | Majda Korvačič - predsednica uprave<br>Igor Muhič   |                 |
| 29        | Nova Kreditna banka Maribor | KBM9         | 29.3.2010       | 29.3.2010                | banka  | izdajatelj jamči z vsem svojim premoženjem                                     | povečanje kapitalske ustreznosti banke  | 26.030.000 EUR             | 1.000,00 EUR      | 26.030                               | 8,7%   | 29.3.2010<br>brez dosegaja         | obresti letno, glavnica ob zapadlosti         | 29.3.                                    | Via Kravljepa 4<br>2505 Maribor          | Tel: 02 229 22 90<br>Faks: 02 25 24 333     | Majda Korvačič - predsednica uprave<br>Igor Muhič   |                 |
| 30        | Nova Ljubljanska banka      | BDM1         | 19.9.2008       | 19.9.2008                | banka  | izdajatelj jamči z vsem svojim premoženjem                                     | povečanje kapitalske ustreznosti banke  | 12.500.000 EUR             | 100 EUR           | 125.000                              | 6m EURIBOR + 1,40%                             | 24.2.2008<br>25.2.2013<br>5 let    | obresti dvakrat letno, glavnica ob zapadlosti | 24.2.<br>24.8.                           | Trg republike 2<br>1500 Ljubljana        | Tel: 01 476 39 00<br>Faks: 01 252 25 00     | Božo Jakovčič - predsednik uprave<br>Marko Jarmegič<br>Ana Kastelic                           |                 |
| 31        | Nova Ljubljanska banka      | NLB13        | 30.10.2003      | 14.11.2003               | banka  | jamči izdajatelj z vsem svojim premoženjem                                     | povečanje kapitalske ustreznosti banke  | 48.962.722 EUR             | 417,29 EUR        | 117.335                              | 7,0%   | 9.6.2003<br>9.6.2013<br>10 let     | obresti letno, glavnica ob zapadlosti         | 9.6.                                     | Trg republike 2<br>1500 Ljubljana        | Tel: 01 476 39 00<br>Faks: 01 252 25 00     | Božo Jakovčič - predsednik uprave<br>Marko Jarmegič<br>Ana Kastelic                           |                 |
| 32        | Nova Ljubljanska banka      | NLB15        | 25.11.2004      | 1.12.2004                | banka  | jamči izdajatelj z vsem svojim premoženjem                                     | zmanjševanje dolge pozicije v tožbah ter usklajevanje rizičnosti aktiv in pasiv   | 54.717.569 EUR             | 417,29 EUR        | 131.126                              | 4,8%   | 16.6.2004<br>16.6.2012<br>8 let    | obresti letno, glavnica ob zapadlosti         | 16.6.                                    | Trg republike 2<br>1500 Ljubljana        | Tel: 01 476 39 00<br>Faks: 01 252 25 00     | Božo Jakovčič - predsednik uprave<br>Marko Jarmegič<br>Ana Kastelic                           |                 |
| 33        | Nova Ljubljanska banka      | NLB19        | 21.12.2005      | 29.12.2005               | banka  | jamči izdajatelj z vsem svojim premoženjem                                     | zmanjševanje obremenjenosti razlikov v tožbah in usklajevanja rizičnosti aktiv in pasiv banke   | 62.593.500 EUR             | 417,29 EUR        | 150.000                              | 4,15%  | 9.6.2005<br>9.6.2015<br>10 let     | obresti letno, glavnica ob zapadlosti         | 9.6.                                     | Trg republike 2<br>1500 Ljubljana        | Tel: 01 476 39 00<br>Faks: 01 252 25 00     | Božo Jakovčič - predsednik uprave<br>Marko Jarmegič<br>Ana Kastelic                           |                 |
| 34        | Nova Ljubljanska banka      | NLB19        | 21.12.2005      | 29.12.2005               | banka  | jamči izdajatelj z vsem svojim premoženjem                                     | zmanjševanje obremenjenosti razlikov v tožbah in usklajevanja rizičnosti aktiv in pasiv banke   | 41.729.000 EUR             | 417,29 EUR        | 100.000                              | 4,00%  | 30.9.2005<br>30.9.2016<br>11 let   | obresti letno, glavnica ob zapadlosti         | 30.9.                                    | Trg republike 2<br>1500 Ljubljana        | Tel: 01 476 39 00<br>Faks: 01 252 25 00     | Božo Jakovčič - predsednik uprave<br>Marko Jarmegič<br>Ana Kastelic                           |                 |
| 35        | Nova Ljubljanska banka      | NLB20        | 16.8.2006       | 25.8.2006                | banka  | jamči izdajatelj z vsem svojim premoženjem                                     | zmanjševanje obremenjenosti razlikov v tožbah in usklajevanja rizičnosti aktiv in pasiv banke   | 23.827.259 EUR             | 417,29 EUR        | 57.100                               | 3,75% prva tri leta, nato 6m EURIBOR + 30 b.t. | 18.1.2006<br>18.1.2013<br>7 let    | obresti letno, glavnica ob zapadlosti         | 18.1. prva tri leta, nato 18.6. in 18.1. | Trg republike 2<br>1500 Ljubljana        | Tel: 01 476 39 00<br>Faks: 01 252 25 00     | Božo Jakovčič - predsednik uprave<br>Marko Jarmegič<br>Ana Kastelic                           |                 |
| 36        | Nova Ljubljanska banka      | NLB22        | 8.1.2007        | 11.1.2007                | banka  | jamči izdajatelj z vsem svojim premoženjem                                     | vsotraževanje kontinuirane prisotnosti na domaćem finančnem trgu in usklajevanje rizičnosti aktiv in pasiv banke  | 29.894.000 EUR             | 100 EUR           | 298.940                              | 6m EURIBOR + 25 b.t.                           | 9.11.2006<br>9.11.2011<br>5 let    | obresti letno, glavnica ob zapadlosti         | 10.7.                                    | Trg republike 2<br>1500 Ljubljana        | Tel: 01 476 39 00<br>Faks: 01 252 25 00     | Božo Jakovčič - predsednik uprave<br>Marko Jarmegič<br>Ana Kastelic                           |                 |
| 37        | Nova Ljubljanska banka      | NLB23        | 23.11.2007      | 28.11.2007               | banka  | jamči izdajatelj z vsem svojim premoženjem                                     | usklajevanje rizičnosti aktiv in pasiv banke ter vsotraževanje ustreznega obsega izdanih lastnih vrednostnih papirjev na finančnem trgu   | 54.200.000 EUR             | 1.000 EUR         | 54.200                               | 3m EURIBOR + 20 b.t.                           | 28.6.2007<br>28.6.2012<br>5 let    | obresti četrtletno, glavnica ob zapadlosti    | 28.3.<br>28.6.<br>28.12.                 | Trg republike 2<br>1500 Ljubljana        | Tel: 01 476 39 00<br>Faks: 01 252 25 00     | Božo Jakovčič - predsednik uprave<br>Marko Jarmegič<br>Ana Kastelic                           |                 |



F4) OBVEZNICNE

| Številka izdajatelja | Trgovna koda             | Datum uvrstitve | Datum zadnja trgovanja | Dejavnost  | Zavziranje terjatev  | Namen izdaje obveznice  | Norm. vred. izdaja na borzi  | Apsolna sestava | Število izdanih obveznic po apoznih | Letna obr. mera | Začetek obresti in ob. zapadlosti   | Način odplačevanja         | Datum letna kupovna                         | Naslov izdajatelja                            | Telefon, Faks                          | Direktor  | Kontaktne osebe   |  |
|----------------------|--------------------------|-----------------|------------------------|------------|--|---|--|-----------------|-------------------------------------|-----------------|-------------------------------------|----------------------------|---|---|--|---|---|--|
| 38                   | Nova Ljubljanska banka   | NLB26           | 26.7.2010              | 26.7.2010  | banka  | obveznice izdajatelja iz rednega obveznic niso kalikulirani zbiravani ali politiki z garancijo izdajatelja, z rjiti povezane osebe ali s katero drugo obliko pogodbite in ki v pravnem ali ekonomskem pogledu izboljšale stopnjo kreditne sposobnosti pred drugimi upniki ali terjatvami drugih upnikov izdajatelja | poročila kapitala ustreznosti NLB (obveznice se izdajajo z namenom vključitve obveznost izdajatelja po obveznostih v dodatni kapitali v skladu s sklepom o izdaji kapitala)  | 61.418.700 EUR  | 100 EUR                             | 614.167         | 6,25%                               | 24.5.2010<br>24.5.2017     | 7 let                                       | obresti letno, glavnica ob zapadlosti         | 24.5.                                  | Trg republike 2<br>1000 Ljubljana                       | Tel: 01 476 39 00<br>Faks: 01 252 25 00                               | Božo Jakovč - predsednik uprave<br>Marko Jarmolc<br>Ana Kastelic   |
| 39                   | Petrol                   | PET1            | 12.10.2009             | 14.10.2009 | prodaja nafnih derivatov   | jamó izdajatelj z vsem svojim premoženjem   | namen izdaje obveznic je financiranje investicijske dejavnosti in vzdrževanje strukture bilance starja skupine Petrol  | 50.000.000 EUR  | 1.000 EUR                           | 50.000          | 7,57%                               | 29.6.2009<br>28.6.2014     | 5 let                                       | obresti polletno, glavnica ob zapadlosti      | 29.6.                                  | Duraška 50<br>1000 Ljubljana                            | Tel: 01 47 14 234<br>Faks: 01 47 14 809                               | Aleksander Svetliček - predsednik uprave<br>Jani Žvako - član uprave   |
| 40                   | Podstavi sistem Mercator | MED1            | 31.1.2005              | 10.2.2005  | trgovina, agroživilska industrija, svetilstvo in gostinstvo dejavnosti | jamó izdajatelj z vsem svojim premoženjem   | tekoče financiranje poslovanja, prodajni financiranje investicij v osnovna sredstva (izgradnja novih trgovskih objektov ter posodobitve matprodajne mreže), ter reorganiziranje obstoječih zapadlih glavnih reálnih obveznih kreditov in odlog | 36.540.000 EUR  | 100 EUR                             | 365.400         | 4,8%                                | 27.9.2004<br>27.9.2011     | 7 let                                       | obresti letno, glavnica ob zapadlosti         | 27.9.                                  | Duraška cesta 107<br>1000 Ljubljana                     | Tel: 01 560 10 00<br>Faks: 01 568 21 00                               | Žiga Debeljak - predsednik uprave<br>Matej Jossnek - članica uprave<br>Vera Aljarcič Fabič - članica uprave<br>Peter Završ - član uprave |
| 41                   | Podžaba banka Slovenije  | PBS6            | 8.7.2005               | 21.7.2005  | banka  | obveznice niso posebej zavarovane, za obveznosti iz obveznic jamó izdajatelj z vsem svojim premoženjem  | izdajatelj izdaja obveznice z namenom zagotovitve dolgoročnih virov sredstev   | 4.172.900 EUR   | 417,29 EUR                          | 10.000          | 4,7%                                | 30.9.2004<br>30.9.2011     | 7 let                                       | obresti letno, glavnica ob zapadlosti         | 30.9.                                  | Ulica Vita<br>Kraighnja 5<br>2000 Maribor               | Tel: 02 228 82 02<br>Faks: 02 228 82 03                               | mag. Drago Piskl - predsednik uprave   |
| 42                   | Podžaba banka Slovenije  | PBS7            | 8.7.2005               | 21.7.2005  | banka  | obveznice niso posebej zavarovane, za obveznosti iz obveznic jamó izdajatelj z vsem svojim premoženjem  | izdajatelj izdaja obveznice z namenom zagotovitve dolgoročnih virov sredstev   | 16.691.600 EUR  | 417,29 EUR                          | 40.000          | 4,4%                                | 6.12.2004<br>6.12.2012     | 8 let                                       | obresti letno, glavnica ob zapadlosti         | 6.12.                                  | Ulica Vita<br>Kraighnja 5<br>2000 Maribor               | Tel: 02 228 82 02<br>Faks: 02 228 82 03                               | mag. Drago Piskl - predsednik uprave   |
| 43                   | Proteza Skupina          | PBS1            | 4.12.2008              | 8.12.2008  | holding  | obveznice niso posebej zavarovane, za obveznosti iz obveznic jamó izdajatelj z vsem svojim premoženjem  | financiranje bitnih projektov odvisnih družb   | 15.415.000 EUR  | 1.000 EUR                           | 15.415          | 7,50%                               | 1.10.2008<br>1.10.2011     | 3 leta                                      | obresti dvakrat letno, glavnica ob zapadlosti | 1.4.<br>1.10.                          | Želazna cesta 18<br>1000 Ljubljana                      | Tel: 01 30 70 800<br>Faks: 01 30 70 801                               | Branko Drobnak - predsednik uprave   |
| 44                   | Proteza Maribor          | PRB8            | 2.3.2007               | 7.3.2007   | banka  | izdajatelj jamó z vsem svojim premoženjem   | pridobitev kvalitetnih dolgoročnih virov   | 9.200.000 EUR   | 100 EUR                             | 92.000          | 4,00%                               | 5.10.2006<br>10.10.2012    | 6 let                                       | obresti letno, glavnica ob zapadlosti         | 10.10.                                 | Trg Leona Škafca<br>12<br>2000 Maribor                  | Tel: 02 25 20 500<br>Faks: 02 25 20 560                               | Romana Pajek - generalna direktorica<br>Tine Murn - siteri z javnosti  |
| 45                   | Proteza Maribor          | PRB9            | 11.4.2008              | 16.4.2008  | banka  | za obveznosti iz obveznic jamó izdajatelj z vsem svojim premoženjem   | pridobitev kvalitetnih dolgoročnih virov za ohranjanje kapitalne ustreznosti banke   | 25.000.000 EUR  | 100 EUR                             | 250.000         | 3m EURIBOR + 1,5% (2,7 po 10 letih) | 15.10.2007<br>brez dospeja | obresti 4 krat letno, glavnica ob odpoklicu | 15.1.<br>15.7.                                | Trg Leona Škafca<br>12<br>2000 Maribor | Tel: 02 25 20 500<br>Faks: 02 25 20 578                 | Romana Pajek - generalna direktorica<br>Tine Murn - siteri z javnosti |  |
| 46                   | Proteza Maribor          | PRB10           | 23.12.2008             | 30.12.2008 | banka  | izdajatelj jamó z vsem svojim premoženjem   | pridobitev dolgoročnih virov za uspešno odvajanje različnih politike banke   | 30.000.000 EUR  | 1.000 EUR                           | 30.000          | 6,10%                               | 12.5.2008<br>12.5.2015     | 7 let                                       | obresti letno, glavnica ob zapadlosti         | 12.5.                                  | Trg Leona Škafca<br>12<br>2000 Maribor                  | Tel: 02 25 20 500<br>Faks: 02 25 20 560                               | Romana Pajek - generalna direktorica<br>Tine Murn - siteri z javnosti  |
| 47                   | Proteza Maribor          | PRB11           | 23.12.2009             | 29.12.2009 | banka  | izdajatelj jamó z vsem svojim premoženjem   | pridobitev dolgoročnih virov za uspešno odvajanje različnih politike banke   | 15.000.000 EUR  | 1.000 EUR                           | 15.000          | 7,00%                               | 24.6.2009<br>24.6.2016     | 7 let                                       | obresti letno, glavnica ob zapadlosti         | 24.6.                                  | Trg Leona Škafca<br>12<br>2000 Maribor                  | Tel: 02 25 20 500<br>Faks: 02 25 20 561                               | Romana Pajek - generalna direktorica<br>Tine Murn - siteri z javnosti  |
| 48                   | Proteza Maribor          | PRB12           | 20.12.2010             | 20.12.2010 | banka  | izdajatelj jamó z vsem svojim premoženjem   | izdane z namenom povečanja dodatnega kapitala  | 10.000.000 EUR  | 1.000 EUR                           | 10.000          | 6,50%                               | 2.6.2010<br>2.6.2017       | 7 let                                       | obresti letno, glavnica ob zapadlosti         | 2.6.                                   | Trg Leona Škafca<br>12<br>2000 Maribor                  | Tel: 02 25 20 500<br>Faks: 02 25 20 561                               | Romana Pajek - generalna direktorica<br>Tine Murn - siteri z javnosti  |
| 49                   | Republika Slovenija      | RS21            | 4.11.2002              | 18.11.2002 | država   | terjatve iz obveznic niso zavarovane in za izpolnitev odgovarja izdajatelj Republika Slovenija kot dobitnik   | plačilo odškodnine za zaplenjeno premoženje zaradi razveljavitve lastni zaplenitve premoženja  | 58.941.705 EUR  | 41,73 EUR                           | 1.412.454       | 1% + TOM                            | 1.2.2001<br>1.3.2015       | 14 let                                      | obresti in glavnica letno                     | 1.3.                                   | Ministrstvo za finance<br>Zuparčeva 3<br>1000 Ljubljana | Tel: 01 369 66 00<br>Faks: 01 369 66 09                               | Barbara Šuštar Zmuc  |
| 50                   | Republika Slovenija      | RS29            | 18.1.2002              | 25.1.2002  | država   | terjatve iz obveznic niso zavarovane in za izpolnitev odgovarja izdajatelj Republika Slovenija kot dobitnik   | financiranje proračuna Republike Slovenije in si potrebni upravljajski in državnim dolgom  | 55.000.000 EUR  | 100 EUR                             | 550.000         | 5,375%                              | 15.01.2002<br>15.1.2012    | 10 let                                      | obresti letno, glavnica ob zapadlosti         | 15.1.                                  | Ministrstvo za finance<br>Zuparčeva 3<br>1000 Ljubljana | Tel: 01 369 66 00<br>Faks: 01 369 66 09                               | Barbara Šuštar Zmuc  |
| 51                   | Republika Slovenija      | RS32            | 18.1.2002              | 25.1.2002  | država   | terjatve iz obveznic niso zavarovane in za izpolnitev odgovarja izdajatelj Republika Slovenija kot dobitnik   | upravljanje z državnim dolgom, zamejstvo za obveznice RS151056M  | 23.865.500 EUR  | 100 EUR                             | 238.655         | 5,375%                              | 15.01.2002<br>15.1.2012    | 10 let                                      | obresti letno, glavnica ob zapadlosti         | 15.1.                                  | Ministrstvo za finance<br>Zuparčeva 3<br>1000 Ljubljana | Tel: 01 369 66 00<br>Faks: 01 369 66 09                               | Barbara Šuštar Zmuc  |
| 52                   | Republika Slovenija      | RS33            | 2.4.2002               | 9.4.2002   | država   | terjatve iz obveznic niso zavarovane in za izpolnitev odgovarja izdajatelj Republika Slovenija kot dobitnik   | prezev obveznosti Slovenskih telescev  | 127.166.004 EUR | 511,29 EUR                          | 248.716         | 8,0%                                | 1.1.2002<br>31.12.2002     | 20 let                                      | obresti letno, glavnica ob zapadlosti         | 20.01.<br>20.04.<br>20.07.<br>20.10.   | Ministrstvo za finance<br>Zuparčeva 3<br>1000 Ljubljana | Tel: 01 369 66 00<br>Faks: 01 369 66 09                               | Barbara Šuštar Zmuc  |
| 53                   | Republika Slovenija      | RS38            | 24.4.2002              | 30.4.2002  | država   | terjatve iz obveznic niso zavarovane in za izpolnitev odgovarja izdajatelj Republika Slovenija kot dobitnik   | financiranje proračuna Republike Slovenije in si potrebni upravljajski in državnim dolgom  | 68.847.000 EUR  | 100 EUR                             | 688.470         | 5,625%                              | 19.4.2002<br>19.4.2017     | 15 let                                      | obresti letno, glavnica ob zapadlosti         | 19.4.                                  | Ministrstvo za finance<br>Zuparčeva 3<br>1000 Ljubljana | Tel: 01 369 66 00<br>Faks: 01 369 66 09                               | Barbara Šuštar Zmuc  |
| 54                   | Republika Slovenija      | RS44            | 26.11.2002             | 29.11.2002 | država   | terjatve iz obveznic niso zavarovane in za izpolnitev odgovarja izdajatelj Republika Slovenija kot dobitnik   | upravljanje z državnim dolgom, zamejstvo za obveznice serije RS151056 od vključno G do vključno T  | 4.443.036 EUR   | 41,73 EUR                           | 106.483         | 6,65%                               | 8.11.2002<br>8.11.2012     | 10 let                                      | obresti letno, glavnica ob zapadlosti         | 8.11.                                  | Ministrstvo za finance<br>Zuparčeva 3<br>1000 Ljubljana | Tel: 01 369 66 00<br>Faks: 01 369 66 09                               | Barbara Šuštar Zmuc  |
| 55                   | Republika Slovenija      | RS48            | 5.12.2002              | 10.12.2002 | država   | terjatve iz obveznic niso zavarovane in za izpolnitev odgovarja izdajatelj Republika Slovenija kot dobitnik   | financiranje potrebe proračuna Republike Slovenije in si potrebni upravljajski in državnim dolgom  | 56.465.200 EUR  | 100 EUR                             | 564.652         | 4,75%                               | 2.12.2002<br>2.12.2012     | 10 let                                      | obresti letno, glavnica ob zapadlosti         | 2.12.                                  | Ministrstvo za finance<br>Zuparčeva 3<br>1000 Ljubljana | Tel: 01 369 66 00<br>Faks: 01 369 66 09                               | Barbara Šuštar Zmuc  |
| 56                   | Republika Slovenija      | RS49            | 17.1.2003              | 22.1.2003  | država   | terjatve iz obveznic niso zavarovane in za izpolnitev odgovarja izdajatelj Republika Slovenija kot dobitnik   | izdane zaradi zamejstva obveznic RS48, izdanih na podlagi uredb in izdaj obveznic RS za prevzete obveznosti do bank iz nezplačanih deviznih obli   | 29.832.020 EUR  | 380 EUR                             | 77.979          | 4,75%                               | 10.1.2003<br>10.1.2002     | 18 let                                      | obresti letno, glavnica ob zapadlosti         | 10.1.                                  | Ministrstvo za finance<br>Zuparčeva 3<br>1000 Ljubljana | Tel: 01 369 66 00<br>Faks: 01 369 66 09                               | Barbara Šuštar Zmuc  |

F4) OBVEZNICE

| izdajatelj | Trgovna koda                        | Datum uvrstitve | Datum zadnja trgovanja | Dejavnost  | Zavzemanje terjatev  | Namen izdajatelj obveznice  | Norm. vred. izdaja na borzi | Apsolutna sestava | Število izdanih obveznic po apoznih | Letna obr. mera       | Začetek obvezne dobe zapadlosti    | Način odplačevanja   | Datum prva kuponov | Naslov izdajatelja                                       | Telefon, Faks                           | Direktor  | Kontaktne osebe |
|------------|-------------------------------------|-----------------|------------------------|------------|--|---|-----------------------------|-------------------|-------------------------------------|-----------------------|------------------------------------|--|--------------------|--|---|---|-----------------|
| 57         | Republika Slovenija                 | RS50            | 5.3.2003               | 11.3.2003  | država   | terjatve iz obveznic niso zavzemane in za izpolnitev odgovarja Izdatična Republika Slovenija kot dobitnik   | 48.527.000 EUR              | 100 SIT           | 485.370                             | 4,50%                 | 24.2.2003<br>24.2.2013<br>10 let   | obresti letno, glavnica ob zapadlosti                                | 24.2.              | Ministrstvo za finance<br>Zupanišova 3<br>1000 Ljubljana | Tel: 01 369 66 00<br>Faks: 01 369 66 09 | Barbara Šuštar Zmuc                               |                 |
| 58         | Republika Slovenija                 | RS53            | 14.4.2003              | 17.4.2003  | država   | terjatve iz obveznic niso zavzemane in za izpolnitev odgovarja Izdatična Republika Slovenija kot dobitnik   | 79.290.900 EUR              | 100 EUR           | 792.909                             | 4,875%                | 8.4.2003<br>8.4.2018<br>15 let     | obresti letno, glavnica ob zapadlosti                                | 8.4.               | Ministrstvo za finance<br>Zupanišova 3<br>1000 Ljubljana | Tel: 01 369 66 00<br>Faks: 01 369 66 09 | Barbara Šuštar Zmuc                               |                 |
| 59         | Republika Slovenija                 | RS54            | 23.10.2003             | 29.10.2003 | država   | terjatve iz obveznic niso zavzemane in za izpolnitev odgovarja Izdatična Republika Slovenija kot dobitnik   | 76.295.376 EUR              | 41,73 EUR         | 1.828.310                           | 5,75%                 | 15.10.2003<br>15.10.2013<br>10 let | obresti letno, glavnica ob zapadlosti                                | 15.10.             | Ministrstvo za finance<br>Zupanišova 3<br>1000 Ljubljana | Tel: 01 369 66 00<br>Faks: 01 369 66 09 | Barbara Šuštar Zmuc                               |                 |
| 60         | Republika Slovenija                 | RS57            | 23.3.2004              | 29.3.2004  | država   | terjatve iz obveznic niso zavzemane in za izpolnitev odgovarja Izdatična Republika Slovenija kot dobitnik   | 259.697.224 EUR             | 41,73 EUR         | 6.223.274                           | 4,875%                | 15.3.2004<br>15.10.2014<br>10 let  | obresti letno, glavnica ob zapadlosti                                | 15.10.             | Ministrstvo za finance<br>Zupanišova 3<br>1000 Ljubljana | Tel: 01 369 66 00<br>Faks: 01 369 66 09 | Barbara Šuštar Zmuc                               |                 |
| 61         | Republika Slovenija                 | RS59            | 24.1.2005              | 2.2.2005   | država   | terjatve iz obveznic niso zavzemane in za izpolnitev odgovarja Izdatična Republika Slovenija kot dobitnik   | 1.066.332.051 EUR           | 41,73 EUR         | 25.563.128                          | 4,0%                  | 17.2.2005<br>17.2.2016<br>11 let   | obresti letno, glavnica ob zapadlosti                                | 17.2.              | Ministrstvo za finance<br>Zupanišova 3<br>1000 Ljubljana | Tel: 01 369 66 00<br>Faks: 01 369 66 09 | Barbara Šuštar Zmuc                               |                 |
| 62         | Republika Slovenija                 | RS62            | 24.1.2006              | 24.1.2006  | država   | terjatve iz obveznic niso zavzemane in za izpolnitev odgovarja Izdatična Republika Slovenija kot dobitnik   | 390.540.053 EUR             | 41,73 EUR         | 9.398.736                           | 3,5%                  | 23.3.2005<br>23.3.2017<br>12 let   | obresti letno, glavnica ob zapadlosti                                | 23.3.              | Ministrstvo za finance<br>Zupanišova 3<br>1000 Ljubljana | Tel: 01 369 66 00<br>Faks: 01 369 66 09 | Barbara Šuštar Zmuc                               |                 |
| 63         | Republika Slovenija                 | RS63            | 7.2.2008               | 7.2.2008   | država   | terjatve iz obveznic niso zavzemane in za izpolnitev odgovarja Izdatična Republika Slovenija kot dobitnik   | 1.000.000.000 EUR           | 1.000,00 EUR      | 1.000.000                           | 4,375%                | 6.2.2008<br>6.2.2019<br>11 let     | obresti letno, glavnica ob zapadlosti                                | 6.2.               | Ministrstvo za finance<br>Zupanišova 3<br>1000 Ljubljana | Tel: 01 369 66 00<br>Faks: 01 369 66 09 | Barbara Šuštar Zmuc                               |                 |
| 64         | Republika Slovenija                 | RS64            | 30.1.2009              | 6.2.2009   | država   | terjatve iz obveznic niso zavzemane in za izpolnitev odgovarja Izdatična Republika Slovenija kot dobitnik   | 1.000.000.000 EUR           | 1.000,00 EUR      | 1.000.000                           | 4,25%                 | 5.2.2009<br>5.2.2012<br>3 leta     | obresti letno, glavnica ob zapadlosti                                | 5.2.               | Ministrstvo za finance<br>Zupanišova 3<br>1000 Ljubljana | Tel: 01 369 66 00<br>Faks: 01 369 66 10 | Barbara Šuštar Zmuc                               |                 |
| 65         | Republika Slovenija                 | RS65            | 27.3.2009              | 3.4.2009   | država   | terjatve iz obveznic niso zavzemane in za izpolnitev odgovarja Izdatična Republika Slovenija kot dobitnik   | 1.500.000.000 EUR           | 1.000,00 EUR      | 1.500.000                           | 4,375%                | 24.2.2009<br>24.2.2014<br>5 let    | obresti letno, glavnica ob zapadlosti                                | 2.4.               | Ministrstvo za finance<br>Zupanišova 3<br>1000 Ljubljana | Tel: 01 369 66 00<br>Faks: 01 369 66 10 | Barbara Šuštar Zmuc                               |                 |
| 66         | Republika Slovenija                 | RS66            | 7.9.2009               | 10.9.2009  | država   | terjatve iz obveznic niso zavzemane in za izpolnitev odgovarja Izdatična Republika Slovenija kot dobitnik   | 1.500.000.000 EUR           | 1.000,00 EUR      | 1.500.000                           | 4,625%                | 9.9.2009<br>9.9.2024<br>15 let     | obresti letno, glavnica ob zapadlosti                                | 9.9.               | Ministrstvo za finance<br>Zupanišova 3<br>1000 Ljubljana | Tel: 01 369 66 00<br>Faks: 01 369 66 10 | Barbara Šuštar Zmuc                               |                 |
| 67         | Republika Slovenija                 | RS67            | 26.1.2010              | 27.1.2010  | država   | terjatve iz obveznic niso zavzemane in za izpolnitev odgovarja Izdatična Republika Slovenija kot dobitnik   | 1.500.000.000 EUR           | 1.000,00 EUR      | 1.500.000                           | 4,125%                | 26.1.2010<br>26.1.2020<br>10 let   | obresti letno, glavnica ob zapadlosti                                | 26.1.              | Ministrstvo za finance<br>Zupanišova 3<br>1000 Ljubljana | Tel: 01 369 66 00<br>Faks: 01 369 66 10 | Barbara Šuštar Zmuc                               |                 |
| 68         | Republika Slovenija                 | RS68            | 15.3.2010              | 18.3.2010  | država   | terjatve iz obveznic niso zavzemane in za izpolnitev odgovarja Izdatična Republika Slovenija kot dobitnik   | 1.000.000.000 EUR           | 1.000,00 EUR      | 1.000.000                           | 2,75%                 | 17.3.2010<br>17.3.2015<br>5 let    | obresti letno, glavnica ob zapadlosti                                | 17.3.              | Ministrstvo za finance<br>Zupanišova 3<br>1000 Ljubljana | Tel: 01 369 66 00<br>Faks: 01 369 66 10 | Barbara Šuštar Zmuc                               |                 |
| 69         | Republika Slovenija                 | RS69            | 19.1.2011              | 19.1.2011  | država   | terjatve iz obveznic niso zavzemane in za izpolnitev odgovarja Izdatična Republika Slovenija kot dobitnik   | 1.500.000.000 EUR           | 1.000,00 EUR      | 1.500.000                           | 4,375%                | 18.1.2010<br>18.1.2020<br>10 let   | obresti letno, glavnica ob zapadlosti                                | 18.1.              | Ministrstvo za finance<br>Zupanišova 3<br>1000 Ljubljana | Tel: 01 369 66 00<br>Faks: 01 369 66 11 | Barbara Šuštar Zmuc                               |                 |
| 70         | Republika Slovenija                 | RS70            | 31.3.2011              | 31.3.2011  | država   | terjatve iz obveznic niso zavzemane in za izpolnitev odgovarja Izdatična Republika Slovenija kot dobitnik   | 1.500.000.000 EUR           | 1.000,00 EUR      | 1.500.000                           | 5,125%                | 30.3.2011<br>30.3.2020<br>10 let   | obresti letno, glavnica ob zapadlosti                                | 30.3.              | Ministrstvo za finance<br>Zupanišova 3<br>1000 Ljubljana | Tel: 01 369 66 00<br>Faks: 01 369 66 11 | Barbara Šuštar Zmuc                               |                 |
| 71         | Sava                                | SA02            | 27.5.2010              | 27.5.2010  | gumarska in kemična industrija   | izdane kot zamerjena za obveznice z oznako SI001, ISIN SI003703028, na podlagj določbe o ustanovitvi zavzemanje v korist imetnikov obveznic iz splošne SI401 iz sklepa o izdaji obveznic z dne 26.11.2009 | 26.500.000 EUR              | 1.000,00 EUR      | 26.500                              | 7,20%                 | 9.12.2008<br>9.12.2014<br>5 let    | obresti polletno, glavnica ob zapadlosti                             | 9.6.<br>9.12.      | Škofjeva c.6<br>4502 Kranj                               | Tel: 04 206 5000<br>Faks: 04 206 6446   | Janez Bohovič - predsednik uprave                 |                 |
| 72         | Slovenska Izvozna in razvojna banka | SI01            | 19.12.2008             | 24.12.2008 | banka za spodbujanje izvoza in razvoja   | banka za spodbujanje izvoza in razvoja  | 264.200.000 EUR             | 100,000 EUR       | 2.642                               | 6m EURIBOR + 100 b.t. | 23.10.2008<br>23.10.2011<br>3 leta | obresti kvartalno letno, glavnica ob zapadlosti                      | 23.6.<br>23.12.    | Josipina Turnograjska 3,<br>1000 Ljubljana               | Tel: 01 20 07 500<br>Faks: 01 20 07 575 | mag. Sibi Švlian - predsednik                     |                 |
| 73         | Slovenska odločbinska družba        | SOSJE           | 27.3.1997              | 7.4.1997   | poravnava obveznosti po zakon o denacionalizaciji, zakonu o zadržanih in drugih sredstvih in o splošni denacionalizaciji | poravnava obveznosti denacionalizacijskim upravičencem  | 628.210.908 EUR             | 51,13 EUR         | 16.200.096                          | 6%                    | 1.6.1996<br>1.6.2016<br>20 let     | obresti in glavnica polletno, 8 letni moratorij na odplačje glavnice | 1.6.<br>1.12.      | Male ulica 5,<br>p. p. 139<br>1001 Ljubljana             | Tel: 01 900 91 13<br>Faks: 01 900 91 11 | Tomaz Kuršanec - predsednik uprave<br>Kaja Špiler |                 |
| 74         | Zavarovalnica Triglav               | ZT01            | 24.5.2004              | 2.6.2004   | opravljanje zavarovalnih poslov  | banka za spodbujanje izvoza in razvoja  | 13.308.000 EUR              | 1.000 EUR         | 13.308                              | 5%                    | 20.10.2003<br>20.10.2013<br>10 let | obresti letno, glavnica ob zapadlosti                                | 20.10.             | Miklošičeva 19<br>1000 Ljubljana                         | Tel: 01 474 72 00<br>Faks: 01 432 83 02 | Matjaž Rakovec - predsednik uprave                |                 |
| 75         | Zavarovalnica Triglav               | ZT02            | 30.6.2010              | 30.6.2010  | opravljanje zavarovalnih poslov  | banka za spodbujanje izvoza in razvoja  | 30.000.000 EUR              | 1.000 EUR         | 30.000                              | 5,95%                 | 21.12.2009<br>21.3.2020<br>10 let  | obresti letno, glavnica ob zapadlosti                                | 21.3.              | Miklošičeva 19<br>1000 Ljubljana                         | Tel: 01 474 72 00<br>Faks: 01 432 83 02 | Matjaž Rakovec - predsednik uprave                |                 |

## F5) VZAJEMNI SKLADI

| Vzajemni sklad                      | Trgovalna koda | Vrsta sklada            | Kotacija | Datum uvrstitve | Datum začetka trgovanja | Naložbena politika vzajemnega sklada  | Prvi notni tečaj * | Št. kuponov na org. trgu ob začetku trgovanja | Št. kuponov na borznem trgu konec meseca | Naslov izdajatelja                      | Telefon<br>Faks                         | DZU, ki upravlja VS                           |
|-------------------------------------|----------------|-------------------------|----------|-----------------|-------------------------|---|--------------------|---|--|---|---|---|
| 1 Infond Global                     | INDGL          | aktivni vzajemni sklad  | Osnovna  | 10.10.2008      | 10.10.2008              | Uravnoteženo investiranje v lastniške in dolžniške vrednostne papirje, ko so ocenjeni kot tržno podcenjeni oz. z visoko bonitetno oceno in primerno likvidni. Panožno in geografsko portfelj ni omejen.                       | 10,09 EUR          | 8.713.540                                     | 5.830.354                                | Ulica Vita Kraigherja 5<br>2000 Maribor | Tel: 02 229 20 80<br>Faks: 02 229 27 96 | KBM Infond, DZU,<br>d. d.                     |
| 2 Infond Dynamic                    | INDDY          | aktivni vzajemni sklad  | Osnovna  | 24.10.2008      | 24.10.2008              | Investiranje v pretežno lastniške vrednostne papirje, ko so ocenjeni kot tržno podcenjeni in primerno likvidni. Panožno in geografsko portfelj ni omejen.   | 3,90 EUR           | 5.484.440                                     | 4.725.563                                | Ulica Vita Kraigherja 5<br>2000 Maribor | Tel: 02 229 20 80<br>Faks: 02 229 27 96 | KBM Infond, DZU,<br>d. d.                     |
| 3 ALTA EUROSTOCK                    | MPEU           | indeksni vzajemni sklad | Osnovna  | 8.6.2006        | 16.6.2006               | Sledi indeksu ALTA-Eurostock. Osnovni kriterij za določanje cenovnega indeksa je višina izplačanih dividend v velikih evropskih delniških družbah.  | 5,47 EUR           | 728.413                                       | 1.013.409                                | Železna cesta 18 1000<br>Ljubljana      | Tel: 01 3 200 300<br>Faks: 01 3 200 301 | ALTA Skladi, DZU,<br>d. d.                    |
| 4 Probanka globalni naložbeni sklad | PBGS           | aktivni vzajemni sklad  | Osnovna  | 21.11.2006      | 24.11.2006              | Naložbe v delnice močno razpršene globalno, kakor tudi po različnih gospodarskih panogah, naložbe v obveznice pa še v državne in podjetniške obveznice. Orientacija tako na razvite kot tudi na nerazvite trge po vsem svetu. | 0,710 EUR          | 142.885.835                                   | 54.203.762                               | Trg Leona Štuklja 12<br>2000 Maribor    | Tel: 02 252 08 00<br>Fax: 02 252 08 29  | Probanka<br>upravljanje<br>premoženja, d.o.o. |

\* Enotni tečaj prvega trgovalnega dne je preračunan na podlagi tečaja Banke Slovenije na ta dan.

## F6) INVESTICIJSKE DRUŽBE

| Investicijska družba                  | Trgovalna koda | Razred delnic | Datum uvrstitve | Datum začetka trgovanja | Sestava kapitala                         | Enotni tečaj prvega trgovalnega dne * | Nom. vred. delnice | Št. delnic na org. trgu | Dividenda za leto 2008/2009 | Datum brez upravičenja do dividende | Naslov izdajatelja           | Telefon<br>Faks                         | DZU, ki upravlja ID  | Direktor DZU in ID<br>Kontaktne osebe  |
|---------------------------------------|----------------|---------------|-----------------|-------------------------|--|---------------------------------------|--------------------|-------------------------|-----------------------------|-------------------------------------|------------------------------|---|--|--|
| NFD 1 DELNIŠKI<br>INVESTICIJSKI SKLAD | NF1N           | redne imenske | 23.10.1998      | 26.10.1998              | 160.580.300<br>rednih kosovnih<br>delnic | 0,399 EUR                             | 1 kos              | 160.580.300             | 0,14 EUR                    | 2.11.2009                           | Trdinova 4<br>1000 Ljubljana | Tel: 01 434 10 00<br>Faks: 01 431 11 09 | Nacionalna finančna družba za<br>upravljanje investicijskih<br>skladov, d. o. o. | Stanislav Valant - direktor DZU<br>Roman Ambrož - direktor ID<br>Lenka Dominko |