

## MESEČNE STATISTIKE LJUBLJANSKE BORZE JUNIJ IN PRVO POLLETJE 2011 Letnik XVII, št. 06/11

### PROMET

Tržni segment	Junij 2011			Prvo polletje 2011		
	Promet v 000 EUR	Količina	Število poslov	Promet v 000 EUR	Količina	Število poslov
Delnice	36.887	886.097	6.771	227.387	7.098.569	47.021
Prva kotacija	34.195	473.054	4.353	195.157	4.385.733	30.230
Standardna kotacija	1.370	99.993	737	17.076	917.213	5.038
Vstopna kotacija	1.321	313.050	1.681	15.154	1.795.623	11.753
Obveznice	3.652	61.742	237	36.614	565.074	1.470
Investicijski kuponi	405	285.131	478	2.841	1.951.310	3.365
Osnovna kotacija	405	285.131	478	2.841	1.951.310	3.365
Delnice investicijskih družb	870	1.435.431	1.104	11.852	11.305.672	6.543
Kratkoročni VP	0	0	0	0	0	0
<b>SKUPAJ</b>	<b>41.813</b>	<b>2.668.401</b>	<b>8.590</b>	<b>278.693</b>	<b>20.920.625</b>	<b>58.399</b>

### TRGA

Tržni segment	Tržna kapitalizacija v mio EUR		Število izdaj	Število izdajateljstev
	iz	na		
Delnice	6.094	73	86	86
Prva kotacija	4.259	8	8	8
Standardna kotacija	1.103	17	17	17
Vstopna kotacija	732	48	48	46
Obveznice	15.236	77	21	21
Investicijski kuponi	92	4	3	3
Osnovna kotacija	92	4	3	3
Delnice investicijskih družb	96	1	1	1
<b>SKUPAJ</b>	<b>21.518</b>	<b>155</b>	<b>86</b>	<b>86</b>

### PROMET PO MESECIH LOČENO PO TRGIH V 000 EUR - DELNICE

Mesec	Organizirani trg		Izvenborzne transakcije*
	Navadni posli	Posli s svežnji	
jun.10	22.408	6.046	681.151
jul.10	16.049	1.851	45.851
avg.10	19.451	3.461	89.012
sep.10	25.026	4.543	46.033
okt.10	24.872	3.538	53.012
nov.10	27.241	1.256	47.661
dec.10	25.862	19.676	46.841
jan.11	27.703	6.064	36.681
feb.11	21.475	28.368	62.921
mar.11	28.000	24.794	33.940
apr.11	19.577	1.510	38.341
maj.11	22.837	10.172	52.631
jun.11	21.668	15.219	88.687

\* ocena prometa poslov izven borze s tržnimi VP na podlagi prekrizib KDD in njihovih povprečnih tečajev v mesecu ter borzi javljenih poslov.

### PRVA KOTACIJA DELNICE

Družba	Junij 2011		Prvo polletje 2011		Tržna kapitalizacija v mio EUR
	Promet v 000 EUR	Število poslov	Promet v 000 EUR	Število poslov	
GORENJE	409	354	10.150	2.340	146
INTEREUROPA	14	64	297	538	14
KRKA	13.810	2.095	95.642	15.640	2.126
LUKA KOPER	244	187	2.464	1.559	176
MERCATOR	14.822	393	41.867	2.509	605
NOVA KREDITNA BANKA MARIBOR	349	402	11.389	3.143	266
PETROL	3.022	526	20.192	2.387	468
TELEKOM SLOVENIJE	1.526	332	13.155	2.114	457
<b>SKUPAJ</b>	<b>34.195</b>	<b>4.353</b>	<b>195.157</b>	<b>30.230</b>	<b>4.259</b>

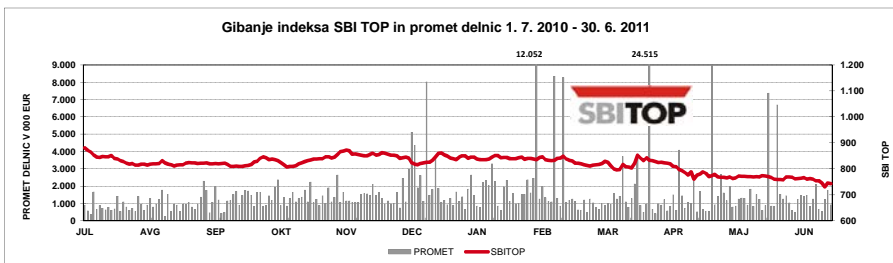
### PROMET PO MESECIH LOČENO PO TRGIH V 000 EUR - OSTALI VP

Mesec	Organizirani trg		Izvenborzne transakcije*
	Navadni posli	Posli s svežnji	
jun.10	4.913	9.575	932.145
jul.10	3.904	9.505	693.871
avg.10	7.017	7.202	1.142.150
sep.10	3.294	7.548	904.732
okt.10	4.201	1.074	844.919
nov.10	4.087	151	1.280.681
dec.10	4.389	2.608	810.021
jan.11	4.998	9.649	1.765.008
feb.11	5.055	5.442	657.267
mar.11	3.924	7.003	5.188.040
apr.11	3.120	1.338	1.486.852
maj.11	4.803	1.046	1.547.433
jun.11	3.639	1.088	973.576

\* ocena prometa poslov izven borze s tržnimi VP na podlagi prekrizib KDD in njihovih povprečnih tečajev v mesecu ter borzi javljenih poslov.

### DONOSNOST BORZNIH INDEKSOV

Indeks	Mesečna donosnost (30.6.2011 / 31.5.2011)	Polletna donosnost 2011 (30.6.2011 / 31.12.2010)	Tekoča donosnost (30.6.2011 / 30.6.2010)
Slovenski Blue-Chip indeks (SBI TOP)	-3,85%	-12,71%	-15,85%
CEESEK Composite EUR	-2,18%	-0,30%	15,68%





#### IZDAJATELJ

Ljubljanska borza, d. d., Ljubljana  
Slovenska 56  
1000 Ljubljana

#### DODATNE INFORMACIJE

Elektronska pošta:	<a href="mailto:info@ljse.si">info@ljse.si</a>
Telefon:	(01) 47-10-211 (01) 47-10-205
Kontaktne osebe:	Nataša Žabkar, Hermina Pantner
E-pošta:	<a href="mailto:natasa.zabkar@ljse.si">natasa.zabkar@ljse.si</a> <a href="mailto:hermina.pantner@ljse.si">hermina.pantner@ljse.si</a>

#### STATISTIKE V ELEKTRONSKI OBLIKI:

<http://www.ljse.si/cgi-bin/ive.cgi?doc=975>



cee stock exchange group

---

---

## KAZALO

---

	Stran
<b>A) BORZNI INDEKSI</b>	<b>1</b>
A1) Vrednosti, donosnosti in grafi borznih indeksov	1
A2) Sestave borznih indeksov	3
<b>B) ŠTEVILO IZDAJATELJEV, IZDAJ VREDNOSTNIH PAPIRJEV IN BORZNIH ČLANOV</b>	<b>4</b>
<b>C) PROMET</b>	<b>5</b>
C1) Mesečni promet z vrednostnimi papirji	5
C2) Polletni promet z vrednostnimi papirji	10
C3) Najprometnejši vrednostni papirji v mesecu	15
C4) Najprometnejši vrednostni papirji v polletju	16
C5) Mesečni promet članov Ljubljanske borze	17
C6) Polletni promet članov Ljubljanske borze	19
C7) Promet po mesecih	21
<b>D) TRŽNA KAPITALIZACIJA</b>	<b>24</b>
D1) Tržna kapitalizacija delnic	25
D2) Tržna kapitalizacija obveznic	27
D3) Tržna kapitalizacija investicijskih skladov	28
<b>E) DRUGO</b>	<b>29</b>
E1) Kazalniki (redne delnice prve in standardne kotacije)	29
E2) Rekordne vrednosti	30
E3) Novi vrednostni papirji, izključitve in spremembe	31
<b>F) SEZNAM VREDNOSTNIH PAPIRJEV</b>	<b>32</b>
F1) Delnice - prva kotacija	32
F2) Delnice - standardna kotacija	33
F3) Delnice - vstopna kotacija	34
F4) Obveznice	37
F5) Vzajemni skladi	43
F6) Investicijske družbe	44

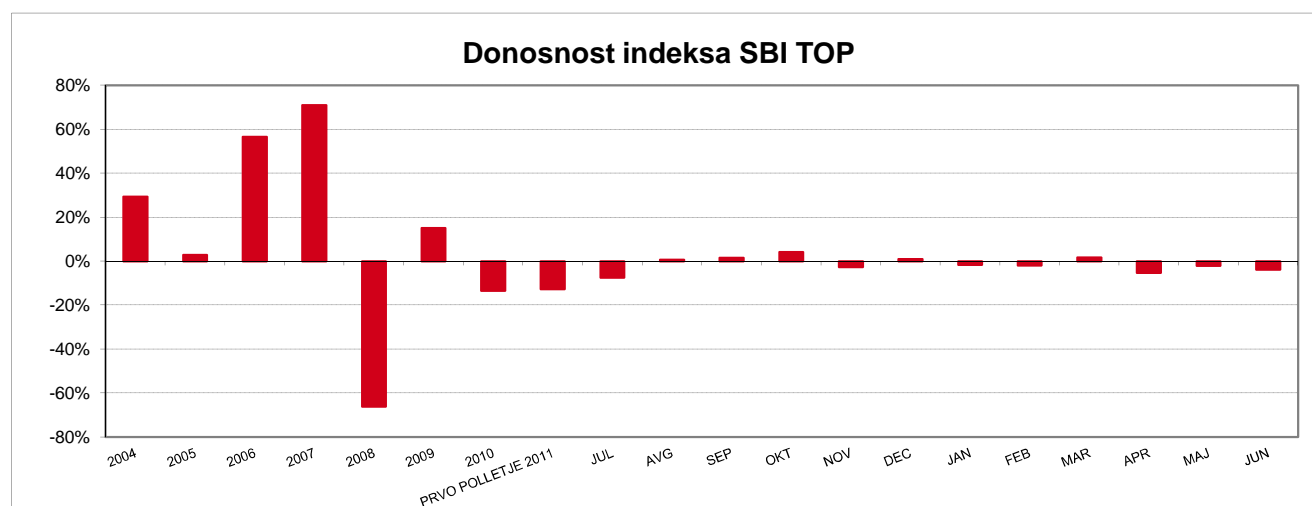
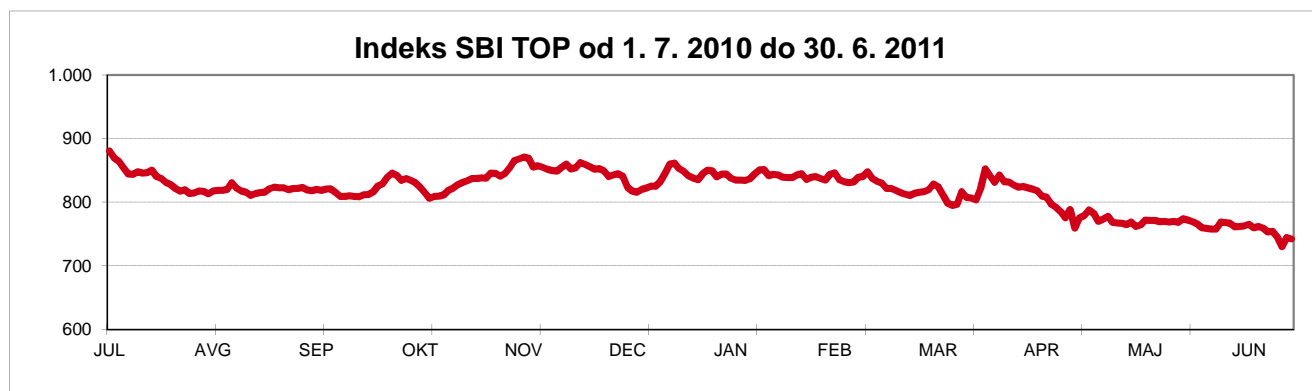
# A) BORZNI INDEKSI

## SBI TOP - SLOVENSKI BLUE-CHIP INDEKS

	Najvišja vrednost	Datum	Najnižja vrednost	Datum	Zaključna vrednost	Donosnost
<b>2003</b>	730,49	04.12.2003	534,14	08.07.2003	707,94	n.p.
<b>2004</b>	946,60	25.11.2004	706,53	05.01.2004	915,40	29,30%
<b>2005</b>	960,74	08.12.2005	817,33	01.07.2005	941,02	2,80%
<b>2006</b>	1.506,88	18.12.2006	940,16	03.01.2006	1.473,33	56,57%
<b>2007</b>	2.674,69	31.08.2007	1.501,26	03.01.2007	2.518,92	70,97%
<b>2008</b>	2.520,56	04.01.2008	801,65	23.12.2008	854,26	-66,09%
<b>2009</b>	1.127,23	16.10.2009	807,93	10.03.2009	982,67	15,03%
<b>2010</b>	1.020,62	05.01.2010	806,42	05.10.2010	850,35	-13,47%
<b>Prvo polletje 2011</b>	852,44	25.03.2011	730,22	28.06.2011	742,29	-12,71%

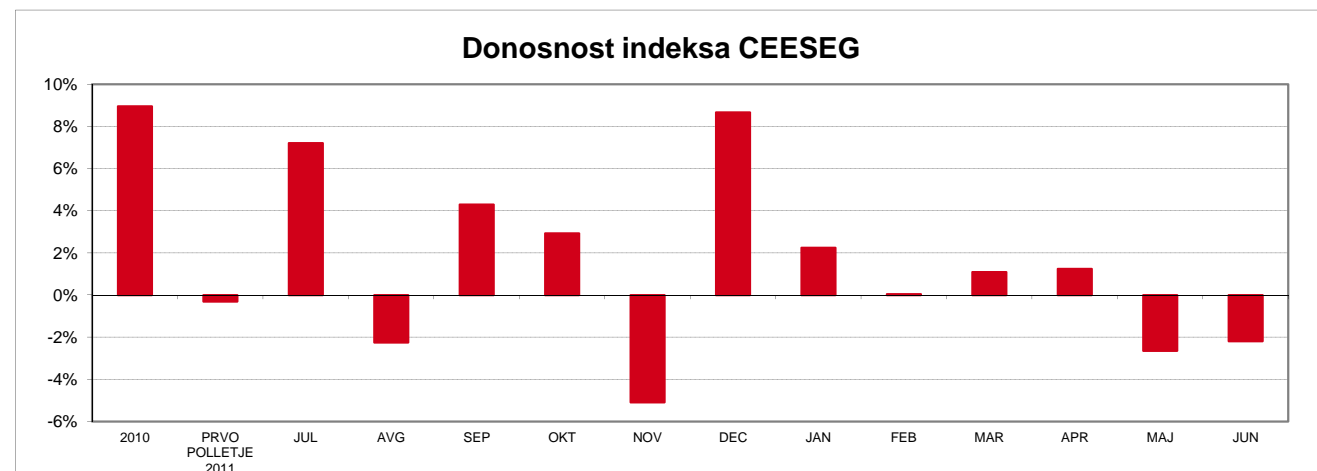
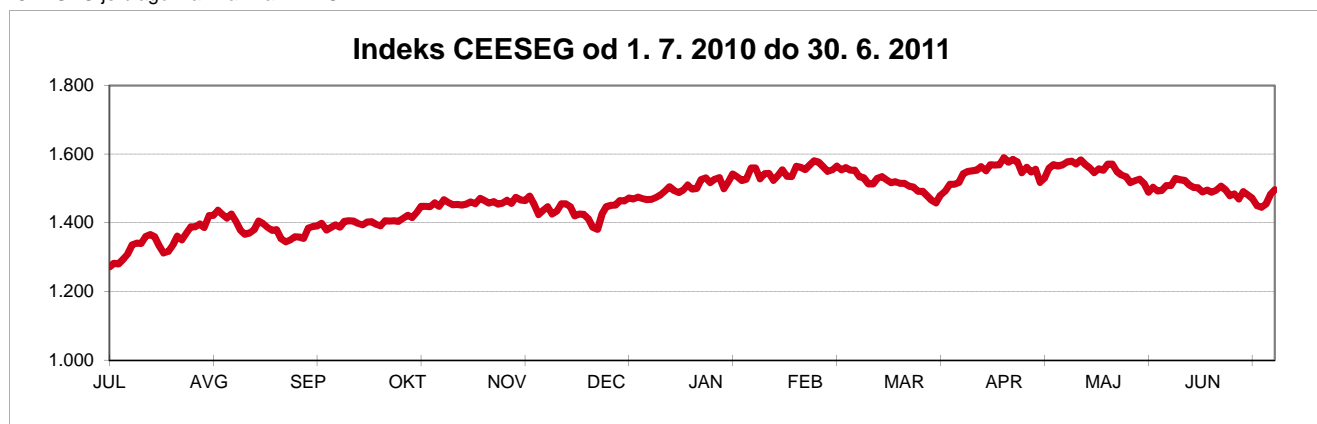
Leto 2011	Najvišja vrednost	Datum	Najnižja vrednost	Datum	Zaključna vrednost	Donosnost
januar	851,24	18.01.2011	834,43	12.01.2011	835,65	-1,73%
februar	848,06	18.02.2011	818,83	28.02.2011	818,83	-2,01%
marec	852,44	25.03.2011	795,03	16.03.2011	832,37	1,65%
april	831,87	01.04.2011	759,31	21.04.2011	788,10	-5,32%
maj	782,59	03.05.2011	761,94	16.05.2011	771,99	-2,04%
junij	769,67	01.06.2011	730,22	28.06.2011	742,29	-3,85%



## CEESEG COMPOSITE

	Najvišja vrednost	Datum	Najnižja vrednost	Datum	Zaključna vrednost	Donosnost
<b>2010</b>	1.578,37	14.04.2010	1.272,24	01.07.2010	1.500,96	8,96%
<b>Prvo polletje 2011</b>	1.589,82	06.04.2011	1.445,95	27.06.2011	1.496,53	-0,30%
Leto 2011	Najvišja vrednost	Datum	Najnižja vrednost	Datum	Zaključna vrednost	Donosnost
januar	1.560,23	18.01.2011	1.499,84	10.01.2011	1.534,79	2,25%
februar	1.580,96	07.02.2011	1.513,30	23.02.2011	1.535,47	0,04%
marec	1.564,18	30.03.2011	1.458,48	16.03.2011	1.552,23	1,09%
april	1.589,82	06.04.2011	1.518,67	18.04.2011	1.571,45	1,24%
maj	1.583,97	02.05.2011	1.489,38	23.05.2011	1.529,93	-2,64%
junij	1.525,88	01.06.2011	1.445,95	27.06.2011	1.496,53	-2,18%

CEESEG je blagovna znamka WBAG.



## A2) SESTAVA BORZNIH INDEKSOV

### SLOVENSKI BLUE-CHIP INDEKS NA DAN 30.6.2011

Izdaja	Trgovalna koda	Prilagojeno število delnic	Zaključni tečaj v EUR	Delež delnice v indeksu	Panoga	Tržna kapitalizacija indeksa na dan 30.6.2011 (prosti obtok)	
KRKA	KRKG	7.652.042	60,00	30,45%	farmacija	459.122.515 EUR	
PETROL	PETG	1.460.411	225,00	21,79%	nafta in plin	328.592.408 EUR	
MERCATOR	MELR	2.259.217	160,60	24,06%	trgovina	362.830.186 EUR	
TELEKOM SLOVENIJE	TLSG	1.960.643	70,00	9,10%	telekomunikacije	137.245.038 EUR	
NOVA KREDITNA BANKA MARIBOR	KBMR	19.561.484	6,79	8,81%	banka	132.822.476 EUR	
GORENJE	GRVG	9.544.126	9,15	5,79%	gospodinjški aparati	87.328.749 EUR	
						<b>Tržna kapitalizacija indeksa</b>	<b>1.507.941.372 EUR</b>
						<b>Delež trž. kapitalizacije rednih delnic v indeksu</b>	<b>24,74%</b>

### CEESEG COMPOSITE NA DAN 30.6.2011

Izdaja	Trgovalna koda	Država	Prilagojeno število delnic	Tečaj delnice v EUR (30.6.2011)	Delež delnice v indeksu	Tržna kapitalizacija indeksa na dan 30.6.2011
ERSTE GROUP BANK AG	EPS	AT	203.993.381	36,15	10,52%	7.374.360.722
CEZ	CEZ	CZ	7.782.694	35,47	9,58%	6.716.464.658
OTP BANK	OTP	HU	843.643	22,47	7,18%	5.032.333.390
MOL	MOL	HU	236.187	79,09	7,08%	4.959.919.019
OMV AG	OMV	AT	163.636.364	30,13	7,03%	4.929.545.450
VOESTALPINE AG	VOE	AT	118.334.414	38,07	6,43%	4.504.399.473
TELEKOM AUSTRIA AG	TKA	AT	354.400.000	8,80	4,45%	3.118.720.000
ANDRITZ AG	ANDR	AT	41.600.000	71,00	4,21%	2.953.600.000
IMMOFINANZ AG	IIA	AT	939.795.092	2,94	3,94%	2.762.997.571
KOMERCNI BANKA	BKO	CZ	624.841	168,09	3,65%	2.555.599.214
VIENNA INSURANCE GROUP AG	VIG	AT	64.000.000	37,90	3,46%	2.425.600.000
TELEFONICA O2 CR	SPT	CZ	5.294.810	17,94	3,30%	2.311.184.416
RAIFFEISEN BANK INTERNATIONAL AG	RBI	AT	58.651.537	35,54	2,97%	2.084.182.374
VERBUND AG KAT. A	VER	AT	68.093.474	30,00	2,91%	2.042.804.232
RICHTER GEDEON	GDR	HU	49.136	136,36	2,54%	1.778.954.584
KRKA	KRK	SI	28.340.896	80,00	2,43%	1.700.453.760
WIENERBERGER AG	WIE	AT	117.526.764	12,70	2,13%	1.492.589.903
MAGYAR TELEKOM	MTA	HU	1.963.623	2,22	1,65%	1.156.573.749
NEW WORLD RESOURCES	NWR	CZ	4.266.712	10,13	1,50%	1.051.744.580
CA IMMOBILIEN ANLAGEN AG	CAI	AT	79.070.450	12,52	1,41%	989.962.039
CONWERT IMMOBILIEN INVEST SE	CWI	AT	68.287.418	11,67	1,14%	796.914.173
OESTERR. POST AG	POST	AT	33.776.319	22,20	1,07%	749.834.282
STRABAG SE	STR	AT	34.199.999	20,50	1,00%	700.928.982
SCHOELLER-BLECKMANN AG	SBO	AT	11.200.000	59,73	0,95%	668.976.000
ZUMTOBEL AG	ZAG	AT	30.450.000	18,10	0,79%	551.145.000
RHI AG	RHI	AT	23.891.423	20,82	0,71%	497.299.978
EVN AG	EVN	AT	35.975.680	11,96	0,61%	430.269.138
CENTRAL EUROP. MEDIA ENT.	CET	CZ	1.168.112	13,81	0,56%	392.486.670
UNIPELROL	UNP	CZ	2.235.711	7,12	0,55%	387.448.654
MERCATOR	MER	SI	2.259.217	160,60	0,52%	362.830.186
SEMPERIT AG HOLDING	SEM	AT	10.286.717	34,40	0,50%	353.863.065
PETROL	PET	SI	1.460.411	225,00	0,47%	328.592.408
EGIS	EGI	HU	14.662	74,20	0,41%	288.832.242
PHILIP MORRIS	TAB	CZ	23.594	398,64	0,33%	228.865.147
CIG PANNONIA	CIG	HU	214.507	3,31	0,27%	188.337.333
PEGAS NONWOVENS	PGS	CZ	379.303	19,36	0,25%	178.651.902
TELEKOM SLOVENIJE	TSL	SI	1.960.643	70,00	0,20%	137.245.038
NOVA KREDITNA BANKA MARIBOR	NKBM	SI	19.561.484	6,79	0,19%	132.822.476
INTERCELL AG	ICLL	AT	43.732.997	2,84	0,18%	124.114.246
KIT DIGITAL	KITD	CZ	524.293	8,42	0,15%	107.480.135
FHB MORTGAGE BANK	FHB	HU	99.429	3,50	0,13%	92.469.352
ORCO PROPERTY GROUP	ORC	CZ	462.061	8,02	0,13%	90.194.255
GORENJE	GOR	SI	9.544.126	9,15	0,12%	87.328.749
FORTUNA	FORE	CZ	641.118	4,97	0,11%	77.575.259
E-STAR	EST	HU	5.423	38,60	0,08%	55.590.080
PANNERGY	PAN	HU	55.508	3,12	0,07%	46.016.294
FOTEX HOLDING	FOT	HU	106.546	1,40	0,06%	39.741.516
RABA	RAB	HU	45.670	3,08	0,05%	37.312.486
AAA AUTO	AAA	CZ	835.400	1,00	0,03%	20.333.628
EST MEDIA	ECN	HU	25.803	0,75	0,01%	5.134.734
						<b>70.100.621.571 EUR</b>

## B) ŠTEVILO IZDAJATELJEV, IZDAJ VREDNOSTNIH PAPIRJEV IN BORZNIH ČLANOV

	30.6.2010	31.12.2010	31.5.2011	30.6.2011
<b>ŠTEVILO IZDAJATELJEV</b>	<b>97</b>	<b>88</b>	<b>85</b>	<b>86</b>
Trg delnic - prva kotacija	8	8	8	8
Trg delnic - standardna kotacija	17	17	17	17
Trg delnic - vstopna kotacija	51	46	45	46
Trg obveznic	22	20	21	21
Trg investicijskih kuponov - plus kotacija	1			
Trg investicijskih kuponov - osnovna kotacija	3	3	3	3
Trg delnic investicijskih družb	4	2	1	1
Trg strukturiranih produktov	1	1	1	1
	30.6.2010	31.12.2010	31.5.2011	30.6.2011
<b>ŠTEVILO IZDAJ VRED. PAPIRJEV</b>	<b>175</b>	<b>158</b>	<b>152</b>	<b>155</b>
Trg delnic - prva kotacija	8	8	8	8
Trg delnic - standardna kotacija	17	17	17	17
Trg delnic - vstopna kotacija	53	48	47	48
Trg obveznic	87	79	75	77
Trg investicijskih kuponov - plus kotacija	2			
Trg investicijskih kuponov - osnovna kotacija	4	4	4	4
Trg delnic investicijskih družb	4	2	1	1
Trg strukturiranih produktov	1	1	1	1
	30.6.2010	31.12.2010	31.5.2011	30.6.2011
<b>ŠTEVILO ČLANOV</b>	<b>23</b>	<b>25</b>	<b>26</b>	<b>26</b>

C1) PROMET Z VREDNOSTNIMI PAPIRJI V JUNJU 2011

TRG DELNIC - PRVA KOTACIJA

Izdaja	Borzni promet (v EUR)	Navadni promet (v EUR)	Promet s svežnji (v EUR)	Delež v skupnem prometu	Delež v prometu z delnicami	Količina	Št. poslov
Skupaj	34.195.225	19.107.525	15.087.700	81,78%	92,70%	473.054	4.353
1 MERCATOR	14.821.742	2.087.902	12.733.840	35,45%	40,18%	91.856	393
2 KRKA	13.809.777	12.309.777	1.500.000	33,03%	37,44%	230.071	2.095
3 PETROL	3.021.896	2.315.036	706.860	7,23%	8,19%	14.088	526
4 TELEKOM SLOVENIJE	1.525.913	1.378.913	147.000	3,65%	4,14%	20.857	332
5 GORENJE	409.259	409.259	0	0,98%	1,11%	42.596	354
6 NOVA KREDITNA BANKA MARIBOR	348.906	348.906	0	0,83%	0,95%	46.990	402
7 LUKA KOPER	244.015	244.015	0	0,58%	0,66%	18.967	187
8 INTEREUROPA	13.716	13.716	0	0,03%	0,04%	7.629	64

TRG DELNIC - STANDARDNA KOTACIJA

Izdaja	Borzni promet (v EUR)	Navadni promet (v EUR)	Promet s svežnji (v EUR)	Delež v skupnem prometu	Delež v prometu z delnicami	Količina	Št. poslov
Skupaj	1.369.902	1.238.652	131.250	3,28%	3,71%	99.993	737
Redne delnice	1.238.506	1.238.506	0	2,96%	3,36%	93.736	734
1 POZAVAROVALNICA SAVA	396.389	396.389	0	0,95%	1,07%	56.862	146
2 ŽITO	291.795	291.795	0	0,70%	0,79%	2.708	45
3 ZAVAROVALNICA TRIGLAV	255.690	255.690	0	0,61%	0,69%	17.821	187
4 SALLUS	83.151	83.151	0	0,20%	0,23%	278	28
5 AERODROM LJUBLJANA	70.766	70.766	0	0,17%	0,19%	4.482	102
6 SAVA	61.040	61.040	0	0,15%	0,17%	1.529	66
7 ISTRABENZ	19.090	19.090	0	0,05%	0,05%	6.596	61
8 ABANKA	18.370	18.370	0	0,04%	0,05%	495	5
9 PIVOVARNA LAŠKO	15.352	15.352	0	0,04%	0,04%	1.850	63
10 ISKRA AVTOELEKTRIKA	14.724	14.724	0	0,04%	0,04%	913	11
11 ETOL	8.901	8.901	0	0,02%	0,02%	130	11
12 TERME ČATEŽ	2.864	2.864	0	0,01%	0,01%	16	5
13 KOMPAS MTS	156	156	0	0,00%	0,00%	26	1
14 NIKA	116	116	0	0,00%	0,00%	7	1
15 MLINOTEST	102	102	0	0,00%	0,00%	23	2
16 DELO PRODAJA	0	0	0	0,00%	0,00%	0	0
	131.396	146	131.250	0,31%	0,36%	6.257	3
1 PROBANKA	131.396	146	131.250	0,31%	0,36%	6.257	3



## TRG DELNIC - VSTOPNA KOTACIJA

Izdaja	Borzni promet (v EUR)	Navadni promet (v EUR)	Promet s sveznji (v EUR)	Delež v skupnem prometu	Delež v prometu z delnicami	Količina	Št. postov
Skupaj	1.321.440	1.321.440	0	3,16%	3,58%	313.050	1.681
Redne delnice	1.312.707	1.312.707	0	3,14%	3,56%	311.758	1.574
1 SLOVENIJALES	334.111	334.111	0	0,80%	0,91%	3.216	99
2 AGROGORICA	303.456	303.456	0	0,73%	0,82%	51.001	4
3 KD GROUP	142.278	142.278	0	0,34%	0,39%	3.382	281
4 CINKARNA CELJE	109.248	109.248	0	0,26%	0,30%	1.213	28
5 AKTIVA NALOŽBE	106.204	106.204	0	0,25%	0,29%	27.294	101
6 JUTEKS	72.595	72.595	0	0,17%	0,20%	3.173	21
7 HELIOS	63.296	63.296	0	0,15%	0,17%	165	29
8 DATALAB TECHNOLOGUE	62.422	62.422	0	0,15%	0,17%	41.050	16
9 PLAMA - PUR	38.703	38.703	0	0,09%	0,10%	2.608	18
10 NFD HOLDING	30.968	30.968	0	0,07%	0,08%	109.355	697
11 CETIS	10.646	10.646	0	0,03%	0,03%	432	9
12 ALPETOUR POTOVALNA AGENCIJA	10.596	10.596	0	0,03%	0,03%	883	2
13 MODRA LINIJA HOLDING	7.205	7.205	0	0,02%	0,02%	946	27
14 MERCATA	4.690	4.690	0	0,01%	0,01%	2.406	27
15 MI	3.622	3.622	0	0,01%	0,01%	1.886	31
16 TERME DOBRNA	3.526	3.526	0	0,01%	0,01%	608	3
17 GRAND HOTEL UNION	3.015	3.015	0	0,01%	0,01%	361	7
18 JAVOR PIVKA	1.314	1.314	0	0,00%	0,00%	1.300	8
19 ZVON ENA HOLDING	947	947	0	0,00%	0,00%	47.678	20
20 MELAMIN	871	871	0	0,00%	0,00%	67	3
21 INLES	851	851	0	0,00%	0,00%	261	1
22 HRAM HOLDING	551	551	0	0,00%	0,00%	1.247	11
23 NAMA	500	500	0	0,00%	0,00%	20	1
24 VIPA HOLDING	257	257	0	0,00%	0,00%	340	6
25 KS NALOŽBE	226	226	0	0,00%	0,00%	863	45
26 FINETOL	206	206	0	0,00%	0,00%	158	4
27 MAKSIMA INVEST	118	118	0	0,00%	0,00%	842	8
28 ZVON DVA HOLDING	88	88	0	0,00%	0,00%	5.999	20
29 ALPOS	81	81	0	0,00%	0,00%	529	5
30 TRIGLAV NALOŽBE	60	60	0	0,00%	0,00%	38	1
31 SIVENT	24	24	0	0,00%	0,00%	379	22
32 MAKSIMA HOLDING	16	16	0	0,00%	0,00%	1.235	14
33 TRONJAVA I HOLDING	13	13	0	0,00%	0,00%	821	5
34 GORIŠKE OPEKARNE	0	0	0	0,00%	0,00%	0	0
35 GEA	0	0	0	0,00%	0,00%	0	0
36 ELMO	0	0	0	0,00%	0,00%	0	0
37 INTERTRADE ITA	0	0	0	0,00%	0,00%	0	0
38 MARINA PORTOROŽ	0	0	0	0,00%	0,00%	0	0
39 MP NALOŽBE	0	0	0	0,00%	0,00%	0	0
40 ZDRAVILIŠČE ROGAŠKA	0	0	0	0,00%	0,00%	0	0
41 KD	0	0	0	0,00%	0,00%	0	0
42 ALTA Skupina	0	0	0	0,00%	0,00%	0	0
43 TEKSTINA	0	0	0	0,00%	0,00%	0	0
44 KOŠAKI TMI	0	0	0	0,00%	0,00%	0	0
45 VELANA	0	0	0	0,00%	0,00%	0	0
	<b>8.734</b>	<b>8.734</b>	<b>0</b>	<b>0,02%</b>	<b>0,02%</b>	<b>1.292</b>	<b>107</b>
1 KD GROUP	8.734	8.734	0	0,02%	0,02%	1.292	107
2 PRVA GROUP	0	0	0	0,00%	0,00%	0	0
3 ZDRAVILIŠČE ROGAŠKA	0	0	0	0,00%	0,00%	0	0

## TRG OBVEZNIC

Izdaja	Borzni promet (v EUR)	Navadni promet (v EUR)	Promet s svežnji (v EUR)	Delež v skupnem prometu	Delež v prometu z obveznicami	Količina	Št. poslov
<b>Skupaj</b>	<b>3.651.522</b>	<b>2.563.762</b>	<b>1.087.760</b>	<b>8,73%</b>	<b>100,00%</b>	<b>61.742</b>	<b>237</b>
1 SLOVENSKA ODŠKODNINSKA DRUŽBA 2. IZDAJA	1.777.713	1.777.713	0	4,25%	48,68%	55.076	165
2 BANKA CELJE 15. IZDAJA	601.800	0	601.800	1,44%	16,48%	600	1
3 REPUBLIKA SLOVENIJA 66. IZDAJA	485.960	0	485.960	1,16%	13,31%	500	2
4 ZAVAROVALNICA TRIGLAV 2. IZDAJA	404.000	404.000	0	0,97%	11,06%	400	2
5 AGROGORICA, OBVEZNICE 1. IZDAJE	157.500	157.500	0	0,38%	4,31%	150	2
6 NLB 26. IZDAJA	51.495	51.495	0	0,12%	1,41%	507	14
7 REPUBLIKA SLOVENIJA 21. IZDAJA	38.354	38.354	0	0,09%	1,05%	2.247	3
8 REPUBLIKA SLOVENIJA 62. IZDAJA	27.897	27.897	0	0,07%	0,76%	700	2
9 PROBANKA 11. IZDAJA	18.798	18.798	0	0,04%	0,51%	19	3
10 PETROL 1. IZDAJA	17.280	17.280	0	0,04%	0,47%	16	4
11 REPUBLIKA SLOVENIJA 29. IZDAJA	10.616	10.616	0	0,03%	0,29%	105	1
12 FACTOR BANKA 9. IZDAJA	9.900	9.900	0	0,02%	0,27%	11	4
13 BANKA CELJE 11. IZDAJA	9.790	9.790	0	0,02%	0,27%	11	1
14 REPUBLIKA SLOVENIJA 54. IZDAJA	7.661	7.661	0	0,02%	0,21%	180	5
15 BANKA CELJE 13. IZDAJA	7.000	7.000	0	0,02%	0,19%	7	3
16 DELO PRODAJA 1. IZDAJA	5.325	5.325	0	0,01%	0,15%	1.065	12
17 NLB 13. IZDAJA	5.208	5.208	0	0,01%	0,14%	12	1
18 REPUBLIKA SLOVENIJA 67. IZDAJA	4.815	4.815	0	0,01%	0,13%	5	2
19 REPUBLIKA SLOVENIJA 59. IZDAJA	3.229	3.229	0	0,01%	0,09%	77	1
20 REPUBLIKA SLOVENIJA 53. IZDAJA	3.178	3.178	0	0,01%	0,09%	31	3
21 BANKA CELJE 12. IZDAJA	1.010	1.010	0	0,00%	0,03%	1	1
22 PROBANKA 10. IZDAJA	1.000	1.000	0	0,00%	0,03%	1	1
23 REPUBLIKA SLOVENIJA 50. IZDAJA	612	612	0	0,00%	0,02%	6	1
24 REPUBLIKA SLOVENIJA 32. IZDAJA	510	510	0	0,00%	0,01%	5	1
25 BANKA CELJE 10. IZDAJA	498	498	0	0,00%	0,01%	5	1
26 PROBANKA 9. IZDAJA	375	375	0	0,00%	0,01%	5	1
27 ABANKA VIPA 10. IZDAJA	0	0	0	0,00%	0,00%	0	0
28 ABANKA, obveznice 14. izdaje	0	0	0	0,00%	0,00%	0	0
29 BANKA CELJE 14. IZDAJA	0	0	0	0,00%	0,00%	0	0
30 BANKA DOMŽALE 1. IZDAJA	0	0	0	0,00%	0,00%	0	0
31 CIMOS 1. IZDAJA	0	0	0	0,00%	0,00%	0	0
32 DEOS 1. IZDAJA	0	0	0	0,00%	0,00%	0	0
33 DARS	0	0	0	0,00%	0,00%	0	0
34 DARS 2. IZDAJA	0	0	0	0,00%	0,00%	0	0
35 DARS 3. IZDAJA	0	0	0	0,00%	0,00%	0	0
36 FACTOR BANKA 11. IZDAJA	0	0	0	0,00%	0,00%	0	0
37 FACTOR BANKA 14. IZDAJA	0	0	0	0,00%	0,00%	0	0
38 FACTOR BANKA 15. IZDAJA	0	0	0	0,00%	0,00%	0	0
39 FACTOR BANKA 16. IZDAJA	0	0	0	0,00%	0,00%	0	0
40 FACTOR BANKA 20. IZDAJA	0	0	0	0,00%	0,00%	0	0
41 FACTOR BANKA 21. IZDAJA	0	0	0	0,00%	0,00%	0	0
42 FACTOR BANKA 22. IZDAJA	0	0	0	0,00%	0,00%	0	0
43 KB1909 1. IZDAJA	0	0	0	0,00%	0,00%	0	0
44 KB1909 2. IZDAJA	0	0	0	0,00%	0,00%	0	0
45 KB1909, obveznice 3. izdaje	0	0	0	0,00%	0,00%	0	0
46 NOVA KBM 7. IZDAJA	0	0	0	0,00%	0,00%	0	0
47 NOVA KBM 9. IZDAJA	0	0	0	0,00%	0,00%	0	0
48 KD HOLDING 1. IZDAJA	0	0	0	0,00%	0,00%	0	0
49 KD HOLDING 2. IZDAJA	0	0	0	0,00%	0,00%	0	0
50 POSLOVNI SISTEM MERCATOR	0	0	0	0,00%	0,00%	0	0
51 NLB 15. IZDAJA	0	0	0	0,00%	0,00%	0	0
52 NLB 18. IZDAJA	0	0	0	0,00%	0,00%	0	0
53 NLB 19. IZDAJA	0	0	0	0,00%	0,00%	0	0
54 NLB 20. IZDAJA	0	0	0	0,00%	0,00%	0	0
55 NLB 22. IZDAJA	0	0	0	0,00%	0,00%	0	0
56 NLB 23. IZDAJA	0	0	0	0,00%	0,00%	0	0
57 POŠTNA BANKA SLOVENIJE 6. IZDAJA	0	0	0	0,00%	0,00%	0	0
58 POŠTNA BANKA SLOVENIJE 7. IZDAJA	0	0	0	0,00%	0,00%	0	0
59 PROBANKA, obveznice 12. izdaje	0	0	0	0,00%	0,00%	0	0
60 PROBANKA 8. IZDAJA	0	0	0	0,00%	0,00%	0	0
61 POTEZA SKUPNA 1. IZDAJA	0	0	0	0,00%	0,00%	0	0
62 REPUBLIKA SLOVENIJA 33. IZDAJA	0	0	0	0,00%	0,00%	0	0
63 REPUBLIKA SLOVENIJA 38. IZDAJA	0	0	0	0,00%	0,00%	0	0
64 REPUBLIKA SLOVENIJA 44. IZDAJA	0	0	0	0,00%	0,00%	0	0
65 REPUBLIKA SLOVENIJA 48. IZDAJA	0	0	0	0,00%	0,00%	0	0
66 REPUBLIKA SLOVENIJA 49. IZDAJA	0	0	0	0,00%	0,00%	0	0
67 REPUBLIKA SLOVENIJA 57. IZDAJA	0	0	0	0,00%	0,00%	0	0
68 REPUBLIKA SLOVENIJA 63. IZDAJA	0	0	0	0,00%	0,00%	0	0
69 REPUBLIKA SLOVENIJA 64. IZDAJA	0	0	0	0,00%	0,00%	0	0
70 REPUBLIKA SLOVENIJA 65. IZDAJA	0	0	0	0,00%	0,00%	0	0
71 REPUBLIKA SLOVENIJA 68. IZDAJA	0	0	0	0,00%	0,00%	0	0
72 REPUBLIKA SLOVENIJA 69. IZDAJA	0	0	0	0,00%	0,00%	0	0
73 REPUBLIKA SLOVENIJA 70. IZDAJA	0	0	0	0,00%	0,00%	0	0
74 SAVA 2. IZDAJA	0	0	0	0,00%	0,00%	0	0
75 SID BANKA 1. IZDAJA	0	0	0	0,00%	0,00%	0	0
76 KD, obveznice 1. izdaje	0	0	0	0,00%	0,00%	0	0
77 ZAVAROVALNICA TRIGLAV 1. IZDAJA	0	0	0	0,00%	0,00%	0	0

**TRG INVESTICIJSKIH KUPONOV - OSNOVNA**

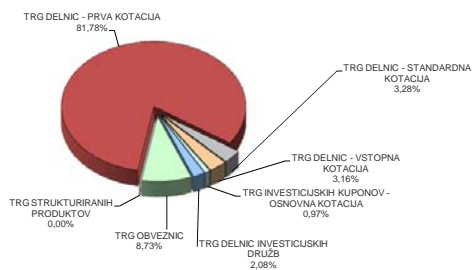
Izdaja	Borzni promet (v EUR)	Navadni promet (v EUR)	Promet s svežnji (v EUR)	Delež v skupnem prometu	Delež v prometu s skladi	Količina	Št. poslov
<b>Skupaj</b>	<b>405.127</b>	<b>405.127</b>	<b>0</b>	<b>0,07%</b>	<b>31,77%</b>	<b>285.131</b>	<b>478</b>
1 INFOND GLOBAL	194.156	194.156	0	0,46%	15,23%	21.411	205
2 PROBANKA GLOBALNI NALOŽBENI SKLAD	173.290	173.290	0	0,41%	13,59%	254.725	130
3 INFOND DYNAMIC	37.581	37.581	0	0,09%	2,95%	8.975	141
4 ALTA EUROSTOCK	100	100	0	0,00%	0,01%	20	2

**TRG DELNIC INVESTICIJSKIH DRUŽB**

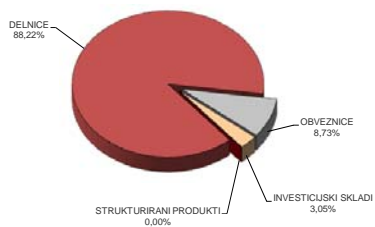
Izdaja	Borzni promet (v EUR)	Navadni promet (v EUR)	Promet s svežnji (v EUR)	Delež v skupnem prometu	Delež v prometu s skladi	Količina	Št. poslov
<b>Skupaj</b>	<b>869.947</b>	<b>869.947</b>	<b>0</b>	<b>2,08%</b>	<b>68,23%</b>	<b>1.435.431</b>	<b>1.104</b>
1 NFD 1 DELNIŠKI INVESTICIJSKI SKLAD	869.947	869.947	0	2,08%	68,23%	1.435.431	1.104

Skupaj delnice	36.886.567	21.667.617	15.218.950	88,22%	88,22%	886.097	6.771
Skupaj investicijski skladi	1.275.074	1.275.074	0	3,05%	3,05%	1.720.562	1.582
Skupaj obveznice	3.651.522	2.563.762	1.087.760	8,73%	8,73%	61.742	237
Strukturirani produkti	0	0	0	0,00%	-	0	0
Skupaj promet na borzi	41.813.163	25.506.453	16.306.710	100,00%	100,00%	2.668.401	8.590

Sestava prometa z vrednostnimi papirji po posameznih trgih v juniju 2011



Sestava prometa z vrednostnimi papirji po tipih finančnih instrumentov na vseh trgih Ljubljanske borze v juniju 2011



## C2) PROMET Z VREDNOSTNIMI PAPIRJI V PRVEM POLLETJU 2011

### TRG DELNIC - PRVA KOTACIJA

Izdaja	Borzni promet (v EUR)	Navadni promet (v EUR)	Promet s svežnji (v EUR)	Delež v skupnem prometu	Delež v prometu z delnicami	Količina	Št. poslov
<b>Skupaj</b>	<b>195.156.701</b>	<b>125.709.634</b>	<b>69.447.067</b>	<b>70,03%</b>	<b>85,83%</b>	<b>4.385.733</b>	<b>30.230</b>
1 KRKA	95.642.298	84.002.091	11.640.207	34,32%	42,06%	1.569.787	15.640
2 MERCATOR	41.867.035	12.413.216	29.453.820	15,02%	18,41%	260.449	2.509
3 PETROL	20.191.999	7.837.396	12.354.603	7,25%	8,88%	83.370	2.387
4 TELEKOM SLOVENIJE	13.154.944	9.295.444	3.859.500	4,72%	5,79%	168.339	2.114
5 NOVA KREDITNA BANKA MARIBOR	11.388.820	5.588.882	5.799.938	4,09%	5,01%	1.158.279	3.143
6 GORENJE	10.150.109	3.811.109	6.339.000	3,64%	4,46%	875.069	2.340
7 LUKA KOPER	2.464.293	2.464.293	0	0,88%	1,08%	177.469	1.559
8 INTEREUROPA	297.203	297.203	0	0,11%	0,13%	92.971	538

### TRG DELNIC - STANDARDNA KOTACIJA

Izdaja	Borzni promet (v EUR)	Navadni promet (v EUR)	Promet s svežnji (v EUR)	Delež v skupnem prometu	Delež v prometu z delnicami	Količina	Št. poslov
<b>Skupaj</b>	<b>17.075.975</b>	<b>8.738.539</b>	<b>8.337.436</b>	<b>6,13%</b>	<b>7,51%</b>	<b>917.213</b>	<b>5.038</b>
<b>Redne delnice</b>	<b>16.942.509</b>	<b>8.736.323</b>	<b>8.206.186</b>	<b>6,08%</b>	<b>7,45%</b>	<b>910.865</b>	<b>5.024</b>
1 ZAVAROVALNIČA TRIGLAV	10.433.254	2.394.273	8.038.981	3,74%	4,59%	602.806	1.072
2 SALUS	2.017.998	2.017.998	0	0,72%	0,89%	6.157	228
3 POZAVAROVALNIČA SAVA	1.221.725	1.221.725	0	0,44%	0,54%	164.376	569
4 SAVA	904.657	904.657	0	0,32%	0,40%	14.610	803
5 AERODROM LJUBLJANA	850.073	682.868	167.205	0,31%	0,37%	54.276	882
6 ŽITO	695.351	695.351	0	0,25%	0,31%	6.753	336
7 PIVOVARNA LAŠKO	217.036	217.036	0	0,08%	0,10%	18.763	578
8 ISKRA AVTOELEKTRIKA	149.637	149.637	0	0,05%	0,07%	10.157	80
9 ISTRABENZ	102.885	102.885	0	0,04%	0,05%	24.898	308
10 ABANKA	96.317	96.317	0	0,03%	0,04%	2.218	53
11 DELO PRODAJA	92.822	92.822	0	0,03%	0,04%	4.090	21
12 TERME ČATEŽ	82.160	82.160	0	0,03%	0,04%	462	43
13 ETOL	76.026	76.026	0	0,03%	0,03%	867	32
14 MLINOTEST	1.667	1.667	0	0,00%	0,00%	359	13
15 NIKA	730	730	0	0,00%	0,00%	45	4
16 KOMPAS MTS	170	170	0	0,00%	0,00%	28	2
<b>1 PRBANKA</b>	<b>133.466</b>	<b>2.216</b>	<b>131.250</b>	<b>0,06%</b>	<b>0,00%</b>	<b>6.348</b>	<b>14</b>

## TRG DELNIC - VSTOPNA KOTACIJA

Izdaja	Borzni promet (v EUR)	Navadni promet (v EUR)	Promet s svežnji (v EUR)	Delež v skupnem prometu	Delež v prometu z delnicami	Količina	Št. poslov
Skupaj	15.154.406	6.811.996	8.342.410	5,44%	6,66%	1.795.623	11.753
Redne delnice	15.039.824	6.697.414	8.342.410	5,40%	6,61%	1.782.576	10.503
HDOG 1 HELIOS	7.697.850	1.429.850	6.268.000	2,76%	3,39%	19.370	257
CICG 2 CINKARNA CELJE	2.525.895	451.485	2.074.410	0,91%	1,11%	37.994	163
KDHR 3 KD GROUP	1.379.624	1.379.624	0	0,50%	0,61%	34.480	3.418
AGOG 4 AGROGORICA	697.425	697.425	0	0,25%	0,31%	95.552	12
ATPG 5 AKTIVA NALOŽBE	588.090	588.090	0	0,21%	0,26%	145.341	1.249
SLLG 6 SLOVENIJALES	545.183	545.183	0	0,20%	0,24%	6.362	198
SKDR 7 KD	379.735	379.735	0	0,14%	0,17%	982	54
DATR 8 DATALAB TEHNOLOGIJE	250.994	250.994	0	0,09%	0,11%	116.273	57
NF2R 9 NFD HOLDING	151.597	151.597	0	0,05%	0,07%	351.141	2.345
JTKG 10 JUTEKS	142.834	142.834	0	0,05%	0,06%	5.589	78
TRSG 11 TRIGLAV NALOŽBE	132.668	132.668	0	0,05%	0,06%	89.392	373
POPG 12 PLAMA - PUR	75.271	75.271	0	0,03%	0,03%	5.026	41
APAG 13 ALPETOUR POTOVALNA AGENCIJA	73.223	73.223	0	0,03%	0,03%	6.197	72
MR0R 14 MERCATA	67.362	67.362	0	0,02%	0,03%	32.172	324
MLHR 15 MODRA LINIJA HOLDING	56.500	56.500	0	0,02%	0,02%	7.288	159
MR1R 16 IM1	56.263	56.263	0	0,02%	0,02%	27.687	337
GSBG 17 GEA	44.407	44.407	0	0,02%	0,02%	6.753	16
MAPG 18 MARINA PORTOROŽ	39.867	39.867	0	0,01%	0,02%	745	17
ZVHR 19 ZVON ENA HOLDING	35.932	35.932	0	0,01%	0,02%	431.971	167
CETG 20 CETIS	21.499	21.499	0	0,01%	0,01%	1.006	41
ST1R 21 HRAM HOLDING	12.072	12.072	0	0,00%	0,01%	13.347	95
ZDDG 22 TERME DOBRNA	10.819	10.819	0	0,00%	0,00%	1.873	13
GHUG 23 GRAND HOTEL UNION	10.096	10.096	0	0,00%	0,00%	1.262	29
ZV2R 24 ZVON DVA HOLDING	8.650	8.650	0	0,00%	0,00%	299.668	163
JPIG 25 JAVOR PIVKA	8.303	8.303	0	0,00%	0,00%	6.545	32
VHDR 26 VIPA HOLDING	8.296	8.296	0	0,00%	0,00%	9.990	118
IHPG 27 INLES	4.420	4.420	0	0,00%	0,00%	1.214	10
MKOG 28 MELAMIN	3.788	3.788	0	0,00%	0,00%	283	12
MKIR 29 MAKSIMA INVEST	3.565	3.565	0	0,00%	0,00%	6.453	106
IELG 30 ELMO	2.384	2.384	0	0,00%	0,00%	681	2
KSFR 31 KS NALOŽBE	1.876	1.876	0	0,00%	0,00%	6.443	179
NALN 32 NAMA	1.260	1.260	0	0,00%	0,00%	50	4
SING 33 SIVENT	602	602	0	0,00%	0,00%	3.756	183
FINR 34 FINETOL	578	578	0	0,00%	0,00%	245	20
TR1R 35 TRDNJAVA I HOLDING	363	363	0	0,00%	0,00%	2.213	19
TEAG 36 TEKSTINA	205	205	0	0,00%	0,00%	455	4
INRG 37 INTERTRADE ITA	160	160	0	0,00%	0,00%	4	1
APOG 38 ALPOS	82	82	0	0,00%	0,00%	539	8
MAHR 39 MAKSIMA HOLDING	67	67	0	0,00%	0,00%	6.224	126
VLJG 40 VELANA	20	20	0	0,00%	0,00%	10	1
DFNR 41 D NALOŽBE	0	0	0	0,00%	0,00%	0	0
GORG 42 GORIŠKE OPEKARNE	0	0	0	0,00%	0,00%	0	0
MPLR 43 MP NALOŽBE	0	0	0	0,00%	0,00%	0	0
RGZR 44 ZDRAVILIŠČE ROGAŠKA	0	0	0	0,00%	0,00%	0	0
SMPR 45 ALTA Skupina	0	0	0	0,00%	0,00%	0	0
TKMG 46 KOŠAKI TMI	0	0	0	0,00%	0,00%	0	0
	114.582	114.582	0	0,04%	0,05%	13.047	1.250
KDHP 1 KD GROUP	112.601	112.601	0	0,04%	0,05%	12.995	1.245
PPDG 2 PRVA GROUP	1.981	1.981	0	0,00%	0,00%	52	5
RGZP 3 ZDRAVILIŠČE ROGAŠKA	0	0	0	0,00%	0,00%	0	0

## TRG OBVEZNIC

		Borzni promet (v EUR)	Navadni promet (v EUR)	Promet s sveznji (v EUR)	Delež v skupnem prometu	Delež v prometu z obveznicami	Količina	Št. poslov
Izdaja	Skupaj	36.613.525	16.288.762	20.324.763	13,14%	100,00%	565.074	1.470
SOS2E	1 SLOVENSKA ODŠKODNINSKA DRUŽBA 2 IZDAJA	15.455.041	10.033.230	5.421.811	5,55%	42,21%	448.062	886
PET1	2 PETROL 1. IZDAJA	4.745.516	416.972	4.328.544	1,70%	12,96%	4.349	34
RS48	3 REPUBLIKA SLOVENIJA 48. IZDAJA	3.169.948	15.233	3.154.715	1,14%	8,66%	30.360	5
BCE12	4 BANKA CELJE 12. IZDAJA	3.095.751	127.281	2.968.470	1,11%	8,46%	3.040	15
ZT01	5 ZAVAROVALNICA TRIGLAV 1. IZDAJA	1.660.560	1.660.560	0	0,60%	4,54%	1.628	1
ZT02	6 ZAVAROVALNICA TRIGLAV 2. IZDAJA	1.571.675	734.250	837.425	0,56%	4,29%	1.540	16
MEO1	7 POSLOVNI SISTEM MERCATOR	1.108.523	105.723	1.002.800	0,40%	3,03%	11.052	10
NLB26	8 NLB 26. IZDAJA	945.802	423.302	522.500	0,34%	2,58%	9.138	81
RS21	9 REPUBLIKA SLOVENIJA 21. IZDAJA	629.663	629.663	0	0,23%	1,72%	35.734	42
BCE15	10 BANKA CELJE 15. IZDAJA	601.800	0	601.800	0,22%	1,64%	600	1
BCE13	11 BANKA CELJE 13. IZDAJA	572.070	72.070	500.000	0,21%	1,56%	572	18
RS66	12 REPUBLIKA SLOVENIJA 66. IZDAJA	485.960	0	485.960	0,17%	1,33%	500	2
PRB11	13 PROBANKA 11. IZDAJA	461.595	461.595	0	0,17%	1,26%	468	53
AGO1	14 AGROGORICA, OBVEZNICJE 1. IZDAJE	307.500	307.500	0	0,11%	0,84%	294	5
BCE10	15 BANKA CELJE 10. IZDAJA	259.390	8.892	250.498	0,09%	0,71%	2.599	8
FB11	16 FACTOR BANKA 11. IZDAJA	250.240	0	250.240	0,09%	0,68%	272	1
RS38	17 REPUBLIKA SLOVENIJA 38. IZDAJA	248.559	248.559	0	0,09%	0,68%	2.382	22
RS53	18 REPUBLIKA SLOVENIJA 53. IZDAJA	157.469	157.469	0	0,06%	0,43%	1.522	28
RS54	19 REPUBLIKA SLOVENIJA 54. IZDAJA	138.090	138.090	0	0,05%	0,38%	3.233	18
RS29	20 REPUBLIKA SLOVENIJA 29. IZDAJA	100.642	100.642	0	0,04%	0,27%	994	14
KBM9	21 NOVA KBM 9. IZDAJA	83.640	83.640	0	0,03%	0,23%	82	8
RS67	22 REPUBLIKA SLOVENIJA 67. IZDAJA	63.166	63.166	0	0,02%	0,17%	64	3
FB20	23 FACTOR BANKA 20. IZDAJA	48.770	48.770	0	0,02%	0,13%	51	14
FB21	24 FACTOR BANKA 21. IZDAJA	42.835	42.835	0	0,02%	0,12%	45	10
RS50	25 REPUBLIKA SLOVENIJA 50. IZDAJA	42.584	42.584	0	0,02%	0,12%	417	3
AB10	26 ABANKA VIPA 10. IZDAJA	42.164	42.164	0	0,02%	0,12%	42	7
RS49	27 REPUBLIKA SLOVENIJA 49. IZDAJA	39.537	39.537	0	0,01%	0,11%	104	9
RS23	28 REPUBLIKA SLOVENIJA 23. IZDAJA	30.543	30.543	0	0,01%	0,08%	305	1
RS62	29 REPUBLIKA SLOVENIJA 62. IZDAJA	30.418	30.418	0	0,01%	0,08%	763	5
NLB15	30 NLB 15. IZDAJA	30.045	30.045	0	0,01%	0,08%	72	8
SA02	31 SAVA 2. IZDAJA	27.007	27.007	0	0,01%	0,07%	27	10
RS26	32 REPUBLIKA SLOVENIJA 26. IZDAJA	26.929	26.929	0	0,01%	0,07%	268	5
RS32	33 REPUBLIKA SLOVENIJA 32. IZDAJA	23.734	23.734	0	0,01%	0,06%	234	10
DPR1	34 DELO PRODAJA 1. IZDAJA	18.146	18.146	0	0,01%	0,05%	3.628	81
FB09	35 FACTOR BANKA 9. IZDAJA	18.095	18.095	0	0,01%	0,05%	20	10
PRB9	36 PROBANKA 9. IZDAJA	16.383	16.383	0	0,01%	0,04%	205	5
PBS7	37 POŠTNA BANKA SLOVENIJE 7. IZDAJA	13.353	13.353	0	0,00%	0,04%	32	4
RS59	38 FACTOR BANKA 17. IZDAJA	11.110	11.110	0	0,00%	0,03%	268	5
NLB13	39 NLB 13. IZDAJA	10.566	10.566	0	0,00%	0,03%	24	2
RS65	40 REPUBLIKA SLOVENIJA 65. IZDAJA	10.395	10.395	0	0,00%	0,03%	10	1
BCE11	41 BANKA CELJE 11. IZDAJA	9.790	9.790	0	0,00%	0,03%	11	1
KDH2	42 KD HOLDING 2. IZDAJA	4.931	4.931	0	0,00%	0,01%	57	5
PRB10	43 PROBANKA 10. IZDAJA	2.060	2.060	0	0,00%	0,01%	2	2
NLB19	44 NLB 19. IZDAJA	1.531	1.531	0	0,00%	0,00%	4	1
AB08	45 ABANKA VIPA 8. IZDAJA	0	0	0	0,00%	0,00%	0	0
AB09	46 ABANKA VIPA 9. IZDAJA	0	0	0	0,00%	0,00%	0	0
AB14	47 ABANKA, obveznice 14. izdaje	0	0	0	0,00%	0,00%	0	0
BCE14	48 BANKA CELJE 14. IZDAJA	0	0	0	0,00%	0,00%	0	0
BCE8	49 BANKA CELJE 8. IZDAJA	0	0	0	0,00%	0,00%	0	0
BDM1	50 BANKA DOMŽALE 1. IZDAJA	0	0	0	0,00%	0,00%	0	0
BZ03	51 BANKA ZASAVJE 3. IZDAJA	0	0	0	0,00%	0,00%	0	0
CIM1	52 CIMOS 1. IZDAJA	0	0	0	0,00%	0,00%	0	0
DEO1	53 DEOS 1. IZDAJA	0	0	0	0,00%	0,00%	0	0
DRS1	54 DARS	0	0	0	0,00%	0,00%	0	0
DRS2	55 DARS 2. IZDAJA	0	0	0	0,00%	0,00%	0	0
DRS3	56 DARS 3. IZDAJA	0	0	0	0,00%	0,00%	0	0
FB14	57 FACTOR BANKA 14. IZDAJA	0	0	0	0,00%	0,00%	0	0
FB15	58 FACTOR BANKA 15. IZDAJA	0	0	0	0,00%	0,00%	0	0
FB16	59 FACTOR BANKA 16. IZDAJA	0	0	0	0,00%	0,00%	0	0
FB17	60 FACTOR BANKA 17. IZDAJA	0	0	0	0,00%	0,00%	0	0
FB22	61 FACTOR BANKA 22. IZDAJA	0	0	0	0,00%	0,00%	0	0
KBG1	62 KB1909 1. IZDAJA	0	0	0	0,00%	0,00%	0	0
KBG2	63 KB1909 2. IZDAJA	0	0	0	0,00%	0,00%	0	0
KBG3	64 KB1909, obveznice 3. izdaje	0	0	0	0,00%	0,00%	0	0
KBM7	65 NOVA KBM 7. IZDAJA	0	0	0	0,00%	0,00%	0	0
KDH1	66 KD HOLDING 1. IZDAJA	0	0	0	0,00%	0,00%	0	0
NLB17	67 NLB 17. IZDAJA	0	0	0	0,00%	0,00%	0	0
NLB18	68 NLB 18. IZDAJA	0	0	0	0,00%	0,00%	0	0
NLB20	69 NLB 20. IZDAJA	0	0	0	0,00%	0,00%	0	0
NLB22	70 NLB 22. IZDAJA	0	0	0	0,00%	0,00%	0	0
NLB23	71 NLB 23. IZDAJA	0	0	0	0,00%	0,00%	0	0
PBS6	72 POŠTNA BANKA SLOVENIJE 6. IZDAJA	0	0	0	0,00%	0,00%	0	0
PRB12	73 PROBANKA, obveznice 12. izdaje	0	0	0	0,00%	0,00%	0	0
PRB8	74 PROBANKA 8. IZDAJA	0	0	0	0,00%	0,00%	0	0
PSN1	75 POTEZA SKUPINA 1. IZDAJA	0	0	0	0,00%	0,00%	0	0
RS33	76 REPUBLIKA SLOVENIJA 33. IZDAJA	0	0	0	0,00%	0,00%	0	0
RS44	77 REPUBLIKA SLOVENIJA 44. IZDAJA	0	0	0	0,00%	0,00%	0	0
RS57	78 REPUBLIKA SLOVENIJA 57. IZDAJA	0	0	0	0,00%	0,00%	0	0
RS61	79 REPUBLIKA SLOVENIJA 61. IZDAJA	0	0	0	0,00%	0,00%	0	0
RS63	80 REPUBLIKA SLOVENIJA 63. IZDAJA	0	0	0	0,00%	0,00%	0	0
RS64	81 REPUBLIKA SLOVENIJA 64. IZDAJA	0	0	0	0,00%	0,00%	0	0
RS68	82 REPUBLIKA SLOVENIJA 68. IZDAJA	0	0	0	0,00%	0,00%	0	0
RS69	83 REPUBLIKA SLOVENIJA 69. IZDAJA	0	0	0	0,00%	0,00%	0	0
RS70	84 REPUBLIKA SLOVENIJA 70. IZDAJA	0	0	0	0,00%	0,00%	0	0
SI01	85 SID BANKA 1. IZDAJA	0	0	0	0,00%	0,00%	0	0
SKD1	86 KD, obveznice 1. izdaje	0	0	0	0,00%	0,00%	0	0

**TRG INVESTICIJSKIH KUPONOV - OSNOVNA**

 PBGS  
 INDGL  
 INDDY  
 MPEU

Izdaja	Borzni promet (v EUR)	Navadni promet (v EUR)	Promet s svežnji (v EUR)	Delež v skupnem prometu	Delež v prometu s skladi	Količina	Št. poslov
<b>Skupaj</b>	<b>2.840.903</b>	<b>2.840.903</b>	<b>0</b>	<b>1,02%</b>	<b>19,34%</b>	<b>1.951.310</b>	<b>3.365</b>
1 PROBANKA GLOBALNI NALOŽBENI SKLAD	1.234.867	1.234.867	0	0,44%	8,40%	1.737.616	666
2 INFOND GLOBAL	1.224.339	1.224.339	0	0,44%	8,33%	128.740	1.495
3 INFOND DYNAMIC	372.845	372.845	0	0,13%	2,54%	83.079	1.195
4 ALTA EUROSTOCK	8.853	8.853	0	0,00%	0,06%	1.875	9

**TRG DELNIC INVESTICIJSKIH DRUŽB**

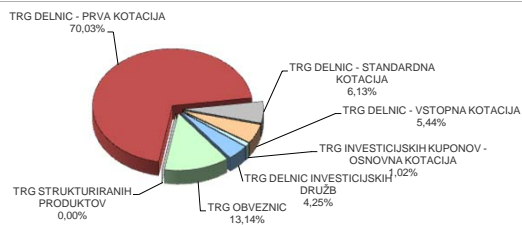
 NF1N  
 KDIR

Izdaja	Borzni promet (v EUR)	Navadni promet (v EUR)	Promet s svežnji (v EUR)	Delež v skupnem prometu	Delež v prometu s skladi	Količina	Št. poslov
<b>Skupaj</b>	<b>11.851.590</b>	<b>6.609.033</b>	<b>5.242.558</b>	<b>4,25%</b>	<b>80,66%</b>	<b>11.305.672</b>	<b>6.543</b>
1 NFD 1 DELNIŠKI INVESTICIJSKI SKLAD	7.129.497	4.806.697	2.322.800	2,56%	48,52%	10.413.528	4.024
2 KD ID	4.722.093	1.802.336	2.919.758	1,69%	32,14%	892.144	2.519

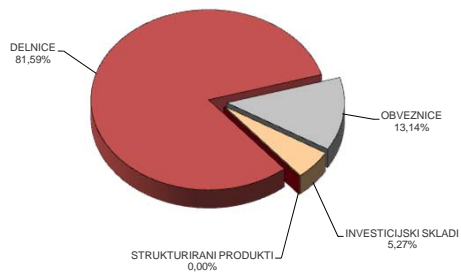


Skupaj delnice	227.387.082	141.260.169	86.126.913	81,59%	81,59%	7.098.569	47.021
Skupaj investicijski skladi	14.692.494	9.449.936	5.242.558	5,27%	5,27%	13.256.982	9.908
Skupaj obveznice	36.613.525	16.288.762	20.324.763	13,14%	13,14%	565.074	1.470
Strukturirani produkti	0	0	0	0,00%	-	0	0
Skupaj promet na borzi	278.693.101	166.998.867	111.694.233	100,00%	100,00%	20.920.625	58.399

Sestava prometa z vrednostnimi papirji po posameznih trgih v prvem polletju 2011



Sestava prometa z vrednostnimi papirji po tipih finančnih instrumentov na vseh trgih Ljubljanske borze v prvem polletju 2011

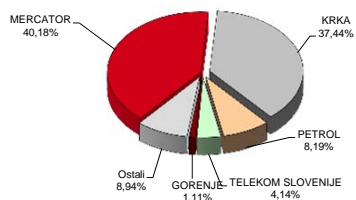


### C3) NAJPROMETNEJŠI VREDNOSTNI PAPIRJI JUNIJ 2011

#### NAJPROMETNEJŠE DELNICE

Izdaja	Promet v 000 EUR	Število poslov	Tržna kapitalizacija v mio EUR na 30.6.2011
MERCATOR	14.822	393	605
KRKA	13.810	2.095	2.126
PETROL	3.022	526	469
TELEKOM SLOVENIJE	1.526	332	457
GORENJE	409	354	146
Ostali	3.298	3.071	2.291
<b>SKUPAJ</b>	<b>36.887</b>	<b>6.771</b>	<b>6.094</b>

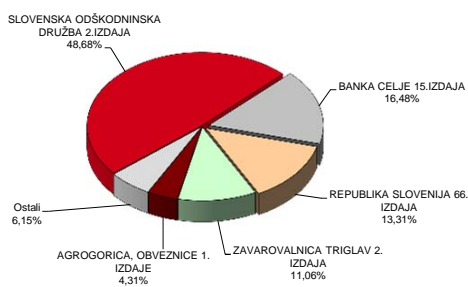
#### Najprometnejše delnice na vseh trgih borze



#### NAJPROMETNEJŠE OBVEZNICE

Izdaja	Promet v 000 EUR	Število poslov	Tržna kapitalizacija v mio EUR na 30.6.2011
SLOVENSKA ODŠKODNINSKA DRUŽBA 2.IZDAJA	1.778	165	536
BANKA CELJE 15.IZDAJA	602	1	34
REPUBLIKA SLOVENIJA 66. IZDAJA	486	2	1.691
ZAVAROVALNICA TRIGLAV 2. IZDAJA	404	2	30
AGROGORICA, OBVEZNICE 1. IZDAJE	158	2	2
Ostali	225	65	12.942
<b>SKUPAJ</b>	<b>3.652</b>	<b>237</b>	<b>15.236</b>

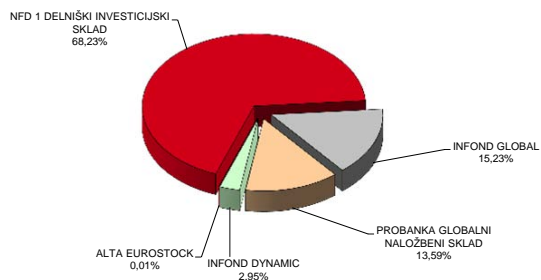
#### Najprometnejše obveznice na vseh trgih borze



#### NAJPROMETNEJŠE DELNICE INVESTICIJSKIH SKLADOV

Izdaja	Promet v 000 EUR	Število poslov	Tržna kapitalizacija v mio EUR na 30.6.2011
NFD 1 DELNIŠKI INVESTICIJSKI SKLAD	870	1.104	96
INFOND GLOBAL	194	205	46
PROBANKA GLOBALNI NALOŽBENI SKLAD	173	130	26
INFOND DYNAMIC	38	141	17
ALTA EUROSTOCK	0,1	2	3
<b>SKUPAJ</b>	<b>1.275</b>	<b>1.582</b>	<b>189</b>

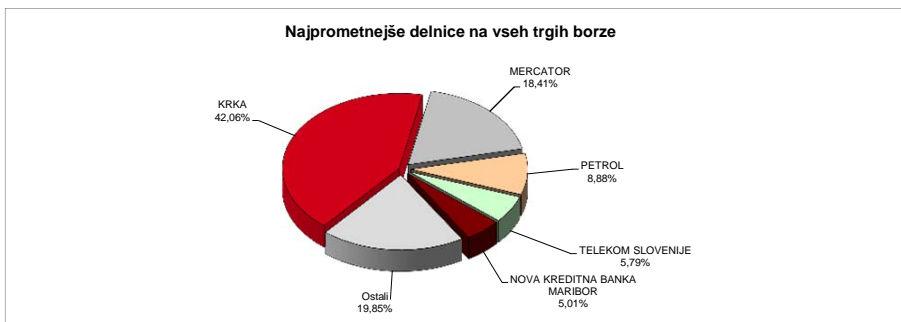
#### Najprometnejši investicijski skladi na vseh trgih borze



## C4) NAJPROMETNEJŠI VREDNOSTNI PAPIRJI V PRVEM POLLETJU 2011

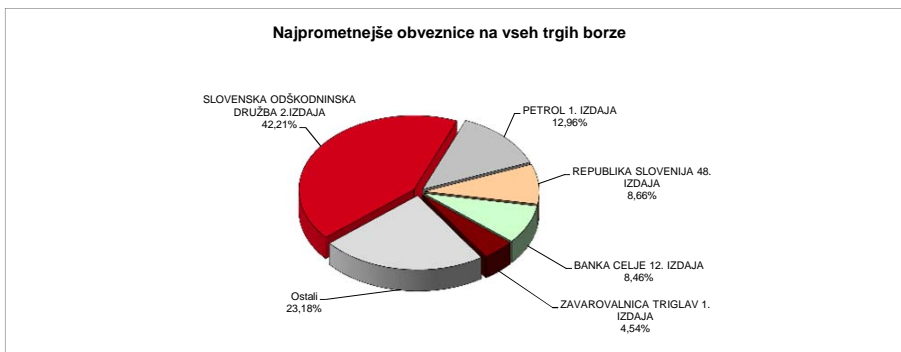
### NAJPROMETNEJŠE DELNICE

Izdaja	Promet v 000 EUR	Število poslov	Tržna kapitalizacija v mio EUR na 30.6.2011
KRKA	95.642	15.640	2.126
MERCATOR	41.867	2.509	605
PETROL	20.192	2.387	469
TELEKOM SLOVENIJE	13.155	2.114	457
NOVA KREDITNA BANKA MARIBOR	11.389	3.143	266
Ostali	45.142	21.228	2.171
<b>SKUPAJ</b>	<b>227.387</b>	<b>47.021</b>	<b>6.094</b>



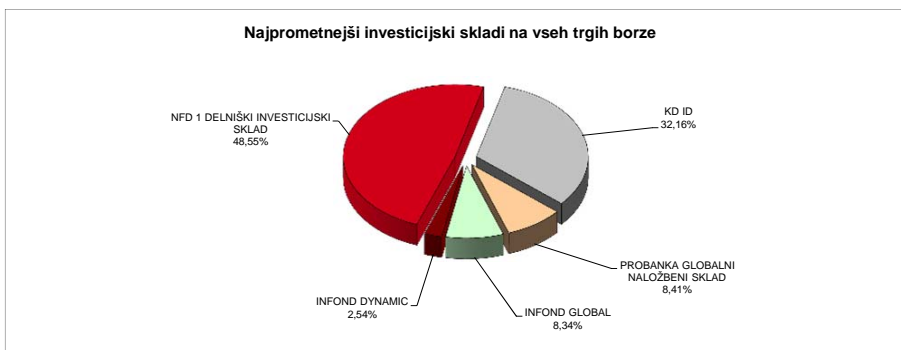
### NAJPROMETNEJŠE OBVEZNICE

Izdaja	Promet v 000 EUR	Število poslov	Tržna kapitalizacija v mio EUR na 30.6.2011
SLOVENSKA ODŠKODNINSKA DRUŽBA 2. IZDAJA	15.455	886	536
PETROL 1. IZDAJA	4.746	34	54
REPUBLIKA SLOVENIJA 48. IZDAJA	3.170	5	56
BANKA CELJE 12. IZDAJA	3.096	15	12
ZAVAROVALNICA TRIGLAV 1. IZDAJA	1.661	1	11
Ostali	8.487	529	14.566
<b>SKUPAJ</b>	<b>36.614</b>	<b>1.470</b>	<b>15.236</b>



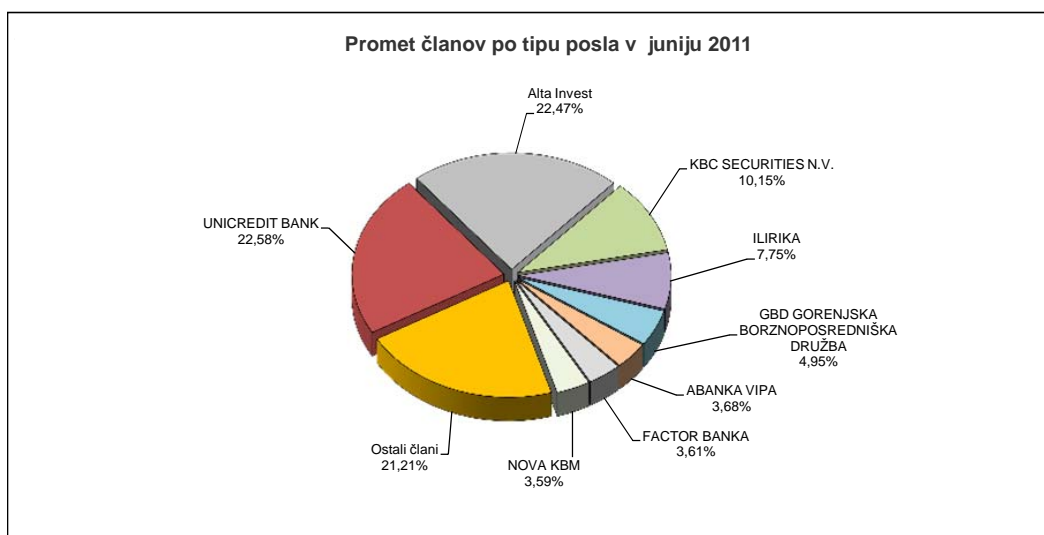
### NAJPROMETNEJŠE DELNICE INVESTICIJSKIH SKLADOV

Izdaja	Promet v 000 EUR	Število poslov	Tržna kapitalizacija v mio EUR na 30.6.2011
NFD 1 DELNIŠKI INVESTICIJSKI SKLAD	7.129	4.024	96
KD ID	4.722	2.519	izključen
PROBANKA GLOBALNI NALOŽBENI SKLAD	1.235	666	26
INFOND GLOBAL	1.224	1.495	46
INFOND DYNAMIC	373	1.195	17
<b>SKUPAJ</b>	<b>1.275</b>	<b>1.582</b>	<b>189</b>



**C5) PROMET ČLANOV LJUBLJANSKE BORZE**  
**PROMET ČLANOV PO TIPU POSLA V JUNIJU 2011**

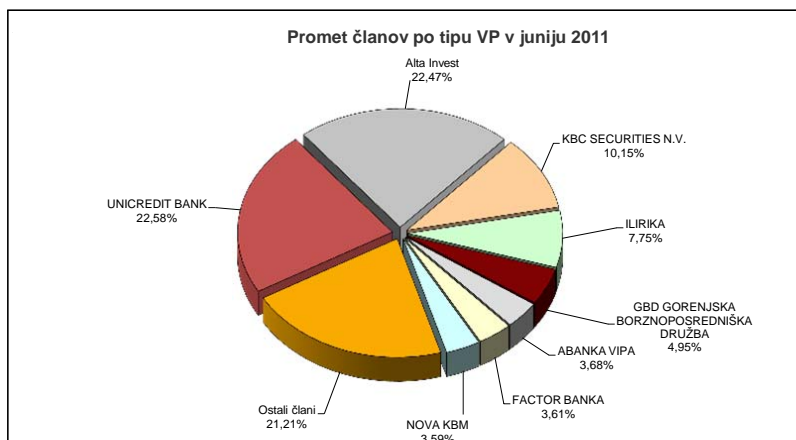
		v EUR			
Član	Navadni posli	Posli s svežnji	Skupni promet	% od skupnega prometa	
1	UNICREDIT BANK	6.347.572	12.535.840	18.883.412	22,58%
2	Alta Invest	4.491.488	14.298.340	18.789.828	22,47%
3	KBC SECURITIES N.V.	8.489.787		8.489.787	10,15%
4	ILIRIKA	3.912.870	2.571.520	6.484.390	7,75%
5	GBD GORENJSKA BORZNOPOSREDNIŠKA DRUŽBA	4.139.707		4.139.707	4,95%
6	ABANKA VIPA	3.080.143		3.080.143	3,68%
7	FACTOR BANKA	2.874.645	147.000	3.021.645	3,61%
8	NOVA KBM	1.071.043	1.929.660	3.000.703	3,59%
9	PERSPEKTIVA BPD	1.860.786	853.860	2.714.646	3,25%
10	NOVA LJUBLJANSKA BANKA	2.531.423		2.531.423	3,03%
11	ARGONOS BPH	2.074.693		2.074.693	2,48%
12	RAIFFEISEN CENTROBANK	1.617.533		1.617.533	1,93%
13	HYPO ALPE-ADRIA-BANK	1.216.760	277.200	1.493.960	1,79%
14	Erste group bank AG	1.284.871		1.284.871	1,54%
15	CERTIUS BPH	1.049.266		1.049.266	1,25%
16	KD BANKA	994.293		994.293	1,19%
17	RAIFFEISEN BANKA	850.146		850.146	1,02%
18	BANKA KOPER	670.065		670.065	0,80%
19	PROBANKA	618.941		618.941	0,74%
20	MOJA DELNICA BPH	534.220		534.220	0,64%
21	GORENJSKA BANKA	344.313		344.313	0,41%
22	DEŽELNA BANKA SLOVENIJE	342.860		342.860	0,41%
23	PFCI	202.688		202.688	0,24%
24	SKB BANKA	169.016		169.016	0,20%
25	ecetra	150.031		150.031	0,18%
26	BKS BANK AG, Bančna podružnica	93.744		93.744	0,11%
<b>Skupaj</b>		<b>51.012.905</b>	<b>32.613.420</b>	<b>83.626.325</b>	<b>100,00%</b>



## PROMET ČLANOV PO TIPU VREDNOSTNEGA PAPIRJA V JUNIJU 2011

v EUR

Član	Delnice	Obveznice	Investicijski skladi	Skupni promet	% od skupnega prometa
1 UNICREDIT BANK	18.853.748	28.804	861	18.883.412	22,58%
2 Alta Invest	18.037.061	193.709	559.058	18.789.828	22,47%
3 KBC SECURITIES N.V.	8.489.787			8.489.787	10,15%
4 ILIRIKA	3.096.886	3.368.135	19.369	6.484.390	7,75%
5 GBD GORENJSKA BORZNOPOSREDNIŠKA DRUŽBA	2.885.417	370.209	884.081	4.139.707	4,95%
6 ABANKA VIPA	2.745.208	255.187	79.748	3.080.143	3,68%
7 FACTOR BANKA	1.596.834	1.415.995	8.816	3.021.645	3,61%
8 NOVA KBM	2.915.961	41.236	43.506	3.000.703	3,59%
9 PERSPEKTIVA BPD	2.263.794	450.852		2.714.646	3,25%
10 NOVA LJUBLJANSKA BANKA	2.153.828	312.115	65.480	2.531.423	3,03%
11 ARGONOS BPH	1.553.899	109.728	411.065	2.074.693	2,48%
12 RAIFFEISEN CENTROBANK	1.617.533			1.617.533	1,93%
13 HYPO ALPE-ADRIA-BANK	1.385.079	108.510	371	1.493.960	1,79%
14 Erste group bank AG	1.284.871			1.284.871	1,54%
15 CERTIUS BPH	899.039	33.928	116.299	1.049.266	1,25%
16 KD BANKA	952.462	8.996	32.834	994.293	1,19%
17 RAIFFEISEN BANKA	647.347	198.045	4.754	850.146	1,02%
18 BANKA KOPER	659.083	2.104	8.878,2	670.065	0,80%
19 PROBANKA	282.001	124.386	212.554	618.941	0,74%
20 MOJA DELNICA BPH	493.980	29.352	10.888	534.220	0,64%
21 GORENJSKA BANKA	98.823	236.165	9.325	344.313	0,41%
22 DEŽELNA BANKA SLOVENIJE	268.054	1.935	72.871	342.860	0,41%
23 PFCI	182.118	12.430	8.139	202.688	0,24%
24 SKB BANKA	167.537	1.222,3	257	169.016	0,20%
25 ecetra	149.038		993	150.031	0,18%
26 BKS BANK AG, Bančna podružnica	93.744			93.744	0,11%
<b>Skupaj</b>	<b>73.773.134</b>	<b>7.303.043</b>	<b>2.550.148</b>	<b>83.626.325</b>	<b>100,00%</b>

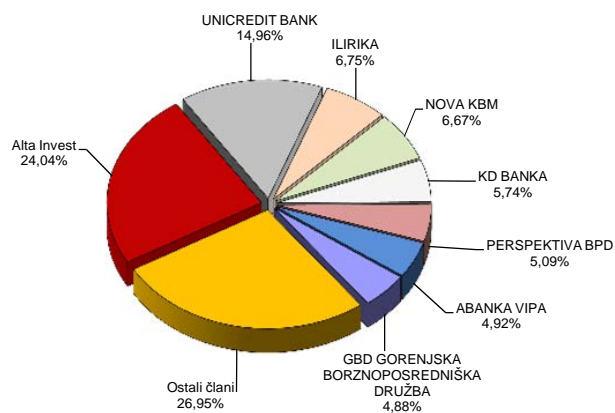


## C6) PROMET ČLANOV LJUBLJANSKE BORZE

### PROMET ČLANOV PO TIPU POSLA V PRVEM POLLETJU 2011

					v EUR
Član	Navadni posli	Posli s svežnji	Skupni promet	% od skupnega prometa	
1	Alta Invest	30.989.789	103.018.451	134.008.240	24,04%
2	UNICREDIT BANK	67.435.118	15.947.223	83.382.341	14,96%
3	ILIRIKA	19.304.572	18.326.428	37.630.999	6,75%
4	NOVA KBM	9.502.535	27.698.568	37.201.103	6,67%
5	KD BANKA	12.061.509	19.924.188	31.985.697	5,74%
6	PERSPEKTIVA BPD	14.280.462	14.079.829	28.360.290	5,09%
7	ABANKA VIPA	26.559.302	880.000	27.439.302	4,92%
8	GBD GORENJSKA BORZNOPOSREDNIŠKA DRUŽBA	26.947.301	232.085	27.179.386	4,88%
9	RAIFFEISEN BANKA	11.968.047	12.645.925	24.613.972	4,42%
10	NOVA LJUBLJANSKA BANKA	19.109.760		19.109.760	3,43%
11	PROBANKA	5.019.797	8.299.917	13.319.714	2,39%
12	KBC SECURITIES N.V.	12.707.557		12.707.557	2,28%
13	ARGONOS BPH	12.029.495		12.029.495	2,16%
14	Erste group bank AG	11.916.967		11.916.967	2,14%
15	FACTOR BANKA	10.092.842	1.744.654	11.837.496	2,12%
16	CERTIUS BPH	9.904.728		9.904.728	1,78%
17	RAIFFEISEN CENTROBANK	8.964.471		8.964.471	1,61%
18	HYPO ALPE-ADRIA-BANK	6.830.514	277.200	7.107.714	1,28%
19	SKB BANKA	3.780.023	314.000	4.094.023	0,73%
20	BANKA KOPER	3.965.492		3.965.492	0,71%
21	DEŽELNA BANKA SLOVENIJE	3.319.165		3.319.165	0,60%
22	PFCI	2.876.780		2.876.780	0,52%
23	MOJA DELNICA BPH	1.951.679		1.951.679	0,35%
24	ecetra	1.694.437		1.694.437	0,30%
25	GORENJSKA BANKA	616.995		616.995	0,11%
26	BKS BANK AG, Bančna podružnica	168.400		168.400	0,03%
<b>Skupaj</b>		<b>333.997.734</b>	<b>223.388.467</b>	<b>557.386.201</b>	<b>100,00%</b>

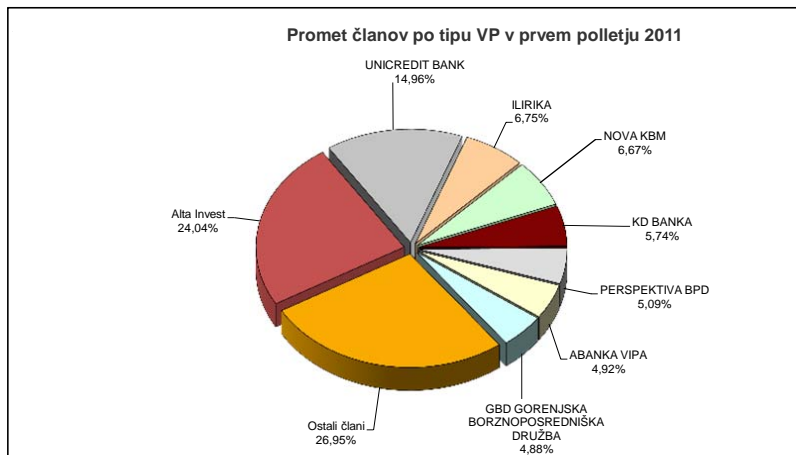
Promet članov po tipu posla v prvem polletju 2011



**PROMET ČLANOV PO TIPU VREDNOSTNEGA PAPIRJA V PRVEM POLLETJU  
2011**

v EUR

Član	Delnice	Obveznice	Investicijski skladi	Skupni promet	% od skupnega prometa
1 Alta Invest	107.350.791	14.629.599	12.027.850	134.008.240	24,04%
2 UNICREDIT BANK	82.582.329	779.881	20.131	83.382.341	14,96%
3 ILIRIKA	21.601.083	15.240.654	789.262	37.630.999	6,75%
4 NOVA KBM	35.032.229	1.349.583	819.291	37.201.103	6,67%
5 KD BANKA	31.061.891	748.866	174.940	31.985.697	5,74%
6 PERSPEKTIVA BPD	5.471.422	22.537.089	351.779	28.360.290	5,09%
7 ABANKA VIPA	23.572.664	1.843.231	2.023.407	27.439.302	4,92%
8 GBD GORENJSKA BORZNOPOSREDNIŠKA DRUŽBA	18.541.807	2.481.537	6.156.041	27.179.386	4,88%
9 RAIFFEISEN BANKA	24.082.615	480.414	50.943	24.613.972	4,42%
10 NOVA LJUBLJANSKA BANKA	16.082.040	2.443.354	584.366	19.109.760	3,43%
11 PROBANKA	10.169.192	1.815.753	1.334.768	13.319.714	2,39%
12 KBC SECURITIES N.V.	12.707.557			12.707.557	2,28%
13 ARGONOS BPH	9.451.149	365.418	2.212.927	12.029.495	2,16%
14 Erste group bank AG	11.910.794		6.173	11.916.967	2,14%
15 FACTOR BANKA	5.153.601	6.503.016	180.878	11.837.496	2,12%
16 CERTIUS BPH	8.046.212	1.124.380	734.136	9.904.728	1,78%
17 RAIFFEISEN CENTROBANK	8.964.471			8.964.471	1,61%
18 HYPO ALPE-ADRIA-BANK	6.746.862	229.775	131.077	7.107.714	1,28%
19 SKB BANKA	3.979.671	96.572,8	17.780	4.094.023	0,73%
20 BANKA KOPER	3.898.770	9.235	57.486,9	3.965.492	0,71%
21 DEŽELNA BANKA SLOVENIJE	2.594.923	17.022	707.220	3.319.165	0,60%
22 PFCI	2.286.202	95.883	494.695	2.876.780	0,52%
23 MOJA DELNICA BPH	1.523.470	104.298	323.911	1.951.679	0,35%
24 ecetra	1.553.219		141.218	1.694.437	0,30%
25 GORENJSKA BANKA	262.775	309.514	44.706	616.995	0,11%
26 BKS BANK AG, Bančna podružnica	146.424	21.976		168.400	0,03%
<b>Skupaj</b>	<b>454.774.164</b>	<b>73.227.051</b>	<b>29.384.987</b>	<b>557.386.201</b>	<b>100,00%</b>



## C7) PROMET PO MESECIH

### MESEČNI PROMET NA ORGANIZIRANEM TRGU

Mesec	Število dni trgovanja	Skupen promet in število poslov Promet (v EUR)			Število poslov	
		v mesecu	povprečno na dan	povprečno na posel	v mesecu	povprečno na dan
<b>Leto 2010</b>						
junij	21	42.940.319	2.044.777	4.737	9.065	432
julij	22	31.308.687	1.423.122	3.349	9.349	425
avgust	22	37.132.013	1.687.819	4.241	8.756	398
september	22	40.410.863	1.836.857	3.773	10.710	487
oktober	21	33.685.222	1.604.058	3.298	10.213	486
november	21	32.734.140	1.558.769	2.906	11.265	536
december	20	52.536.617	2.628.831	4.723	11.123	556
<b>SKUPAJ</b>	<b>251</b>	<b>492.540.215</b>			<b>123.044</b>	
<b>Povprečje 2010</b>	<b>21</b>	<b>41.045.018</b>	<b>1.962.550</b>	<b>3.992</b>	<b>10.254</b>	<b>491</b>
<b>Leto 2011</b>						
januar	21	48.414.588	2.305.457	5.299	9.137	435
februar	19	60.340.749	3.175.829	5.140	11.739	618
marec	23	63.720.700	2.770.465	5.067	12.576	547
april	18	25.544.802	1.419.156	3.305	7.728	429
maj	21	38.859.100	1.850.433	4.514	8.609	410
junij	22	41.813.163	1.900.598	4.868	8.590	390
<b>SKUPAJ</b>	<b>124</b>	<b>278.693.101</b>			<b>58.379</b>	
<b>Povprečje 2011</b>	<b>21</b>	<b>46.448.850</b>	<b>2.236.990</b>	<b>4.699</b>	<b>9.730</b>	<b>472</b>

### PROMET Z VP NA VSEH TRGIH V LETIH 1998 DO 2011

Leto	Število dni trgovanja	Skupen promet in število poslov Promet (v EUR)			Število poslov	
		V letu	povprečno na dan	povprečno na posel	V letu	povprečno na dan
2011	124	278.693.101	2.236.990	4.699	58.379	472
2010	251	492.540.215	1.962.550	3.992	123.044	491
2009	251	904.021.130	3.593.223	5.801	162.100	646
2008	250	1.285.790.498	5.129.748	4.907	249.679	998
2007	246	2.226.900.708	9.052.442	7.871	282.939	1.150
2006	247	996.477.198	4.034.321	4.353	228.941	927
2005	250	579.204.722	2.316.819	2.263	255.908	1.024
2004	255	837.861.029	3.285.730	2.382	351.760	1.379
2003	249	700.844.661	2.814.637	2.058	340.582	1.368
2002	247	1.156.611.591	4.682.638	2.563	451.250	1.827
2001	247	707.615.828	2.864.841	2.221	318.645	1.290
2000	249	1.174.224.149	4.715.760	2.971	395.284	1.587
1999	254	1.397.785.135	5.503.091	3.134	445.966	1.756
1998	252	2.259.292.124	8.965.445	9.531	237.049	941



## MESEČNI PROMET NAVADNIH POSLOV

Mesec	Število dni		Promet (v EUR)		Število poslov	
	trgovanja	v mesecu	povprečno na dan	povprečno na posel	v mesecu	povprečno na dan
<b>Leto 2010</b>						
junij	21	27.320.125	1.300.958	3.022	9.041	431
julij	22	19.952.640	906.938	2.140	9.324	424
avgust	22	26.468.463	1.203.112	3.031	8.734	397
september	22	28.319.828	1.287.265	2.651	10.684	486
oktober	21	29.073.497	1.384.452	2.850	10.200	486
november	21	31.327.972	1.491.808	2.783	11.258	536
december	20	30.251.763	1.512.588	2.858	10.586	529
<b>SKUPAJ</b>	<b>251</b>	<b>356.447.377</b>			<b>122.278</b>	
<b>Povprečje 2010</b>	<b>21</b>	<b>29.703.948</b>	<b>1.419.975</b>	<b>2.908</b>	<b>10.190</b>	<b>488</b>
<b>Leto 2011</b>						
januar	21	32.701.717	1.557.225	3.594	9.100	433
februar	19	26.530.132	1.396.323	2.266	11.709	616
marec	23	31.923.628	1.387.984	2.538	12.576	547
april	18	22.696.739	1.260.930	2.940	7.719	429
maj	21	27.640.199	1.316.200	3.217	8.593	409
junij	22	22.700.877	1.031.858	2.940	7.722	351
<b>SKUPAJ</b>	<b>124</b>	<b>141.492.414</b>			<b>57.419</b>	
<b>Povprečje 2011</b>	<b>21</b>	<b>27.365.549</b>	<b>1.325.087</b>	<b>2.916</b>	<b>9.570</b>	<b>464</b>

## MESEČNI PROMET SVEŽNJEV

Mesec	Število dni		Promet (v EUR)		Število poslov	
	trgovanja	v mesecu	povprečno na dan	povprečno na posel	v mesecu	povprečno na dan
<b>Leto 2010</b>						
junij	21	15.620.194	743.819	650.841	24	1
julij	22	11.356.047	516.184	454.242	25	1
avgust	22	10.663.550	484.707	484.707	22	1
september	22	12.091.036	549.593	465.040	26	1
oktober	21	4.611.725	219.606	354.748	13	1
november	21	1.406.168	66.960	200.881	7	0
december	20	22.284.855	1.114.243	696.402	32	2
<b>SKUPAJ</b>	<b>251</b>	<b>136.092.839</b>			<b>261</b>	
<b>Povprečje 2010</b>	<b>21</b>	<b>11.341.070</b>	<b>542.575</b>	<b>477.954</b>	<b>22</b>	<b>1</b>
<b>Leto 2011</b>						
januar	21	15.712.871	748.232	424.672	37	2
februar	19	33.810.617	1.779.506	1.127.021	30	2
marec	23	31.797.072	1.382.481	1.589.854	20	1
april	18	2.848.063	158.226	316.451	9	1
maj	21	11.218.902	534.233	701.181	16	1
junij	22	16.306.710	741.214	1.482.428	11	1
<b>SKUPAJ</b>	<b>124</b>	<b>95.387.524</b>			<b>123</b>	
<b>Povprečje 2011</b>	<b>21</b>	<b>18.615.706</b>	<b>890.649</b>	<b>940.268</b>	<b>21</b>	<b>1</b>

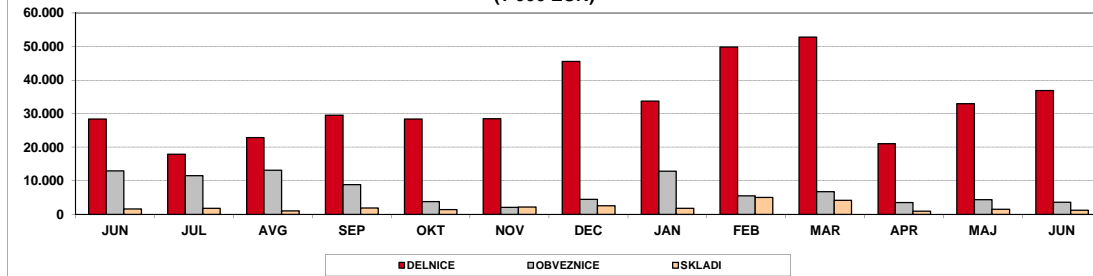
### MESEČNI PROMET PO SEGMENTIH V TEKOČEM LETU (V EUR)

	Trg delnic			Trg delnic investicijskih družb		Trg investicijskih kuponov		Povprečni dnevni promet	SKUPAJ	Verižni indeks rasti
	Prva kotacija	Standardna kotacija	Vstopna kotacija	Plus kotacija	Osnovna kotacija	Trg obveznic				
Junij	24.445.733	2.805.474	1.202.021	877.102	5.104	683.152	12.921.733	2.044.777	42.940.319	109
Julij	15.090.047	1.857.395	952.338	1.291.631	18.280	529.937	11.569.059	1.423.122	31.308.687	73
avgust	19.837.511	2.349.569	725.204	675.416		373.363	13.170.950	1.687.819	37.132.013	119
september	20.199.516	8.039.355	1.329.825	1.287.561		648.144	8.906.462	1.836.857	40.410.863	109
oktober	22.645.951	3.993.855	1.770.217	963.950		496.407	3.814.841	1.604.058	33.685.222	83
november	23.257.342	4.414.371	824.750	1.727.924		439.346	2.070.407	1.558.769	32.734.140	97
december	38.090.089	5.960.523	1.488.042	2.162.912		409.088	4.425.963	2.626.831	52.536.617	160
<b>Skupaj 2010</b>	<b>288.010.161</b>	<b>57.592.096</b>	<b>15.189.667</b>	<b>16.423.228</b>	<b>57.588</b>	<b>6.364.827</b>	<b>108.902.647</b>	<b>1.962.312</b>	<b>492.540.215</b>	
<b>Leto 2011</b>										
januar	31.182.562	1.705.961	878.423	1.278.884		506.192	12.862.566	2.305.457	48.414.588	92
februar	39.979.812	8.823.346	1.040.144	4.373.667		639.082	5.484.698	3.175.829	60.340.749	125
marec	40.758.356	2.266.266	9.768.847	3.689.854		467.454	6.769.922	2.770.465	63.720.700	106
april	18.972.972	1.232.367	881.752	681.258		291.814	3.484.638	1.419.156	25.544.802	40
maj	30.067.775	1.678.134	1.263.799	957.980		531.234	4.360.179	1.850.433	38.859.100	152
junij	34.195.225	1.369.902	1.321.440	869.947		405.127	3.651.522	1.900.598	41.813.163	108
<b>Skupaj 2011</b>	<b>195.156.701</b>	<b>17.075.975</b>	<b>15.154.406</b>	<b>11.851.590</b>		<b>2.840.903</b>	<b>36.613.525</b>	<b>13.421.938</b>	<b>278.693.101</b>	

### MESEČNI PROMET Z VREDNOSTNIMI PAPIRI NA VSEH TRGIH (V EUR)

	Delnice	Skladi	Obveznice	SKUPAJ	Verižni indeks rasti
<b>Leto 2010</b>					
Junij	28.453.228	1.565.359	12.921.733	42.940.319	109
Julij	17.899.779	1.839.849	11.569.059	31.308.687	73
avgust	22.912.283	1.048.779	13.170.950	37.132.013	119
september	29.568.696	1.935.705	8.906.462	40.410.863	109
oktober	28.410.024	1.460.358	3.814.841	33.685.222	83
november	28.496.463	2.167.271	2.070.407	32.734.140	97
december	45.538.654	2.572.000	4.425.963	52.536.617	160
<b>Skupaj 2010</b>	<b>360.791.924</b>	<b>22.845.644</b>	<b>108.902.647</b>	<b>492.540.215</b>	
<b>Leto 2011</b>					
januar	33.766.945	1.785.076	12.862.566	48.414.588	92
februar	49.843.302	5.012.749	5.484.698	60.340.749	125
marec	52.793.469	4.157.308	6.769.922	63.720.700	106
april	21.087.091	973.072	3.484.638	25.544.802	40
maj	33.009.707	1.489.214	4.360.179	38.859.100	152
junij	36.886.567	1.275.074	3.651.522	41.813.163	108
<b>Skupaj 2011</b>	<b>227.387.082</b>	<b>14.692.494</b>	<b>36.613.525</b>	<b>278.693.101</b>	

Mesečni borzni promet po tipih vrednostnih papirjev od 1. 5. 2010 do 31. 5. 2011 (v 000 EUR)



## D) TRŽNA KAPITALIZACIJA

	30.6.2010	31.12.2010	31.5.2011	30.6.2011	Indeks 30.6.2011 / 31.5.2011	Indeks 30.6.2011 / 31.12.2010	Indeks 30.6.2011 / 30.6.2010	DELEŽ
<b>TRG DELNIC</b>	<b>7.541.063.023</b>	<b>7.027.892.136</b>	<b>6.271.352.401</b>	<b>6.093.991.403</b>	<b>97</b>	<b>87</b>	<b>81</b>	<b>28,32%</b>
PRVA KOTACIJA	4.875.433.290	4.713.896.017	4.406.180.453	4.259.160.621	97	90	87	69,89%
STANDARDNA KOTACIJA	1.810.035.098	1.498.484.684	1.129.133.087	1.102.638.909	98	74	61	18,09%
VSTOPNA KOTACIJA	855.594.635	815.511.434	736.038.861	732.191.873	99	90	86	12,01%
Banke	661.458.271	624.812.029	581.382.082	541.684.436	93	87	82	8,89%
Podjetja	6.349.626.300	5.927.927.674	5.272.024.469	5.156.173.436	98	87	81	84,61%
Zavarovalnice	529.978.452	475.152.433	417.945.850	396.133.531	95	83		6,50%
<b>TRG OBVEZNIC</b>	<b>13.111.012.240</b>	<b>13.192.763.952</b>	<b>15.210.867.944</b>	<b>15.235.506.064</b>	<b>100</b>	<b>115</b>	<b>116</b>	<b>70,80%</b>
Država	11.710.062.133	11.793.078.626	13.913.416.325	13.906.390.624	100	118	119	91,28%
Banke	906.616.518	912.781.520	817.813.772	841.918.840	103	92	93	5,53%
Podjetja	450.759.429	444.935.847	438.419.887	445.678.640	102	100	99	2,93%
Zavarovalnice	43.574.160	41.967.960	41.217.960	41.517.960	101	99	95	0,27%
<b>TRG INVESTICIJSKIH KUPONOV</b>	<b>117.394.924</b>	<b>106.777.859</b>	<b>95.515.923</b>	<b>92.213.356</b>	<b>97</b>	<b>86</b>	<b>79</b>	<b>0,43%</b>
PLUS KOTACIJA	605.290							
OSNOVNA KOTACIJA	116.789.634	106.777.859	95.515.923	92.213.356	97	86	79	100,00%
<b>TRG DELNIC INVEST. DRUŽB</b>	<b>251.439.284</b>	<b>158.553.220</b>	<b>102.289.651</b>	<b>96.348.180</b>	<b>94</b>	<b>61</b>	<b>38</b>	<b>0,45%</b>
<b>SKUPAJ</b>	<b>21.020.909.471</b>	<b>20.485.987.167</b>	<b>21.680.025.919</b>	<b>21.518.059.002</b>	<b>99</b>	<b>105</b>	<b>102</b>	<b>100,00%</b>

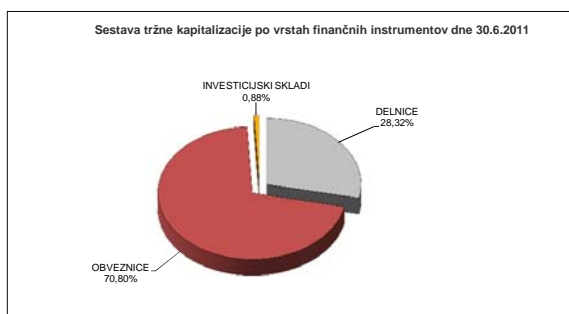
<b>SKUPAJ DELNICE</b>	<b>7.541.063.023</b>	<b>7.027.892.136</b>	<b>6.271.352.401</b>	<b>6.093.991.403</b>	<b>97</b>	<b>87</b>	<b>81</b>	<b>28,32%</b>
-----------------------	----------------------	----------------------	----------------------	----------------------	-----------	-----------	-----------	---------------

<b>SKUPAJ OBVEZNICE</b>	<b>13.111.012.240</b>	<b>13.192.763.952</b>	<b>15.210.867.944</b>	<b>15.235.506.064</b>	<b>100</b>	<b>115</b>	<b>116</b>	<b>70,80%</b>
-------------------------	-----------------------	-----------------------	-----------------------	-----------------------	------------	------------	------------	---------------

<b>SKUPAJ INVEST. SKLADI</b>	<b>368.834.208</b>	<b>265.331.079</b>	<b>197.805.574</b>	<b>188.561.536</b>	<b>95</b>	<b>71</b>	<b>51</b>	<b>0,88%</b>
------------------------------	--------------------	--------------------	--------------------	--------------------	-----------	-----------	-----------	--------------

Tržna kapitalizacija vseh delnic (brez delnic inv.skladov) na borzi je 30.6.2011 predstavljala 16,8 % bruto domačega proizvoda (BDP) v enoletnem obdobju 2. kvartal 2010 - 1. kvartal 2011 - 36.239,00 mio EUR; Vir: SURS.

1EUR=1,2271 USD na 30.6.2010	1EUR= 1,3362 USD na 31.12.2010	1EUR= 1,4385 USD na 31.5.2011	1EUR= 1,4453 USD na 30.6.2011
------------------------------	--------------------------------	-------------------------------	-------------------------------



### TRŽNA KAPITALIZACIJA DELNIC - PRVA KOTACIJA

Izdaja	Št. delnic, ki kotirajo	Št. delnic celotnega razreda	Delež delnic na organiz. trgu	Tečaj na 30.6.2011	Tržna kapitalizacija na 30.6.2011 (v EUR)	Tržna kapitalizacija na 30.6.2011 (v USD)
1 KRKA	35.426.120	35.426.120	100,00%	60,00 EUR	2.125.567.200	3.072.082.274
2 MERCATOR	3.765.361	3.765.361	100,00%	160,60 EUR	604.716.977	873.997.446
3 PETROL	2.086.301	2.086.301	100,00%	225,00 EUR	469.417.725	678.449.438
4 TELEKOM SLOVENIJE	6.535.478	6.535.478	100,00%	70,00 EUR	457.483.460	661.200.845
5 NOVA KREDITNA BANKA MARIBOR	39.122.968	39.122.968	100,00%	6,790 EUR	265.644.953	383.936.650
6 LUKA KOPER	14.000.000	14.000.000	100,00%	12,600 EUR	176.400.000	254.950.920
7 GORENJE	15.906.876	15.906.876	100,00%	9,150 EUR	145.547.915	210.360.402
8 INTEREUROPA	7.902.413	7.902.413	100,00%	1,820 EUR	14.382.392	20.786.871
SKUPAJ PRVA KOTACIJA					<b>4.259.160.621</b>	<b>6.155.764.846</b>

### TRŽNA KAPITALIZACIJA DELNIC - STANDARDNA KOTACIJA

Izdaja	Št. delnic, ki kotirajo	Št. delnic celotnega razreda	Delež delnic na organiz. trgu	Tečaj na 30.6.2011	Tržna kapitalizacija na 30.6.2011 (v EUR)	Tržna kapitalizacija na 30.6.2011 (v USD)
1 ZAVAROVALNICA TRIGLAV	22.735.148	22.735.148	100,00%	14,500 EUR	329.659.646	476.457.086
2 ABANKA	7.198.874	7.198.874	100,00%	37,200 EUR	267.798.113	387.048.612
3 TERME ČATEŽ	497.022	497.022	100,00%	179,00 EUR	88.966.938	128.583.915
4 SAVA	2.006.987	2.006.987	100,00%	40,000 EUR	80.279.480	116.027.932
5 PIVOVARNA LAŠKO	8.611.481	8.611.481	100,00%	8,300 EUR	71.483.904	103.315.686
6 POZAVAROVALNICA SAVA	9.362.519	9.362.519	100,00%	7,100 EUR	66.473.885	96.074.706
7 ŽITO	355.792	355.792	100,00%	112,50 EUR	40.026.600	57.850.445
8 SALUS	121.500	121.500	100,00%	300,00 EUR	36.450.000	52.681.185
9 AERODROM LJUBLJANA	1.936.229	1.936.229	100,00%	14,500 EUR	28.075.321	40.577.261
10 ISKRA AVTOELEKTRIKA	1.608.313	1.608.313	100,00%	16,800 EUR	27.019.658	39.051.512
11 ETOL	254.619	254.619	100,00%	65,000 EUR	16.550.235	23.920.055
12 ISTRABENZ	5.180.000	5.180.000	100,00%	2,700 EUR	13.986.000	20.213.966
13 MLINOTEST	2.389.177	2.389.177	100,00%	4,440 EUR	10.607.946	15.331.664
14 DELO PRODAJA	491.393	491.393	100,00%	21,000 EUR	10.319.253	14.914.416
15 KOMPAS MTS	594.601	594.601	100,00%	6,000 EUR	3.567.606	5.156.261
16 NIKA	189.876	189.876	100,00%	16,500 EUR	3.132.954	4.528.058
PREDNOSTNE DELNICE						11.911.253
1 PROBANKA	396.315	400.000	99,08%	20,800 EUR	8.241.370	11.911.253
SKUPAJ STANDARDNA KOTACIJA					<b>1.102.638.909</b>	<b>1.593.644.015</b>

DEVIZNI TEČAJI 1 EUR= 1,4453 USD na 30.6.2011

TRŽNA KAPITALIZACIJA DELNIC - VSTOPNA KOTACIJA

Izdaja	Število trgovanih delnic	Št. izdanih delnic razreda	Borzi javljen delež delnic na organiz. trgu	Tečaj na 30.6.2011	Tržna kapitalizacija na 30.6.2011 (v EUR)	Tržna kapitalizacija na 30.6.2011 (v USD)
<b>REDNE DELNICE</b>					<b>723.843.877</b>	<b>1.046.138.044</b>
1 KD GROUP	2.675.640	2.675.640	100,00%	42,500 EUR	113.714.700	164.351.856
2 HELIOS	278.446	278.446	100,00%	380,00 EUR	105.809.480	152.926.441
3 KD	186.436	186.436	100,00%	450,00 EUR	83.896.200	121.255.178
4 CINKARNA CELJE	814.626	814.626	100,00%	90,00 EUR	73.316.340	105.964.106
5 AKTIVA NALOŽBE	18.214.875	18.214.875	100,00%	3,800 EUR	69.216.525	100.038.644
6 TRIGLAV NALOŽBE	33.121.978	33.121.978	100,00%	1,580 EUR	52.332.725	75.636.488
7 SLOVENIJALES	273.377	273.377	100,00%	105,20 EUR	28.759.260	41.565.759
8 NAMA	953.795	953.795	100,00%	25,000 EUR	23.844.875	34.462.998
9 MODRA LINIJA HOLDING	2.192.411	2.192.411	100,00%	7,600 EUR	16.662.324	24.082.056
10 MARINA PORTOROŽ	313.932	313.932	100,00%	53,00 EUR	16.638.396	24.047.474
11 GRAND HOTEL UNION	1.814.613	1.814.613	100,00%	9,050 EUR	16.422.248	23.735.075
12 JUTEKS	641.432	641.432	100,00%	22,000 EUR	14.111.504	20.395.357
13 PLAMA - PUR	686.798	686.798	100,00%	15,000 EUR	10.301.970	14.889.437
14 ALTA Skupina	3.018.076	3.018.076	100,00%	3,300 EUR	9.959.651	14.394.683
15 GEA	1.254.960	1.254.960	100,00%	6,350 EUR	7.968.996	11.517.590
16 NFD HOLDING	33.727.196	33.727.196	100,00%	0,230 EUR	7.588.619	10.967.831
17 M1	3.932.515	3.932.515	100,00%	1,900 EUR	7.471.779	10.798.961
18 ALPETOUR POTOVALNA AGENCIJA	497.847	497.847	100,00%	12,000 EUR	5.974.164	8.634.459
19 MERCATA	2.891.874	2.891.874	100,00%	2,000 EUR	5.783.748	8.359.251
20 VIPA HOLDING	7.347.565	7.347.565	100,00%	0,750 EUR	5.510.674	7.964.577
21 CETIS	200.000	200.000	100,00%	26,000 EUR	5.200.000	7.515.560
22 MP NALOŽBE	400.000	400.000	100,00%	12,000 EUR	4.800.000	6.937.440
23 GORIŠKE OPEKARNE	595.628	595.628	100,00%	8,000 EUR	4.765.024	6.886.889
24 MELAMIN	349.913	349.913	100,00%	13,000 EUR	4.548.869	6.574.480
25 TERME DOBRNA	692.542	692.542	100,00%	5,800 EUR	4.016.744	5.805.400
26 VELANA	1.409.645	1.409.645	100,00%	2,000 EUR	2.819.290	4.074.720
27 INTERTRADE ITA	69.531	69.531	100,00%	40,000 EUR	2.781.240	4.019.726
28 ELMO	708.000	708.000	100,00%	3,500 EUR	2.478.000	3.581.453
29 DATALAB TEHNOLOGIJE	1.673.085	1.673.085	100,00%	1,440 EUR	2.409.242	3.482.078
30 AGROGORICA	400.000	400.000	100,00%	5,950 EUR	2.380.000	3.439.814
31 KOŠAKI TMI	40.374	40.374	100,00%	58,00 EUR	2.341.692	3.384.447
32 INLES	712.410	712.410	100,00%	3,260 EUR	2.322.457	3.356.647
33 HRAM HOLDING	4.346.667	4.346.667	100,00%	0,450 EUR	1.956.000	2.827.007
34 MAKSIMA INVEST	11.529.102	11.529.102	100,00%	0,140 EUR	1.614.074	2.332.822
35 JAVOR PIVKA	1.134.022	1.134.022	100,00%	1,010 EUR	1.144.228	1.653.753
36 KS NALOŽBE	3.909.878	3.909.878	100,00%	0,200 EUR	781.976	1.130.189
37 FINETOL	516.036	516.036	100,00%	1,260 EUR	650.205	939.742
38 TEKSTINA	1.127.293	1.127.293	100,00%	0,450 EUR	507.282	733.174
39 ZDRAVILIŠČE ROGAŠKA	9.086	9.086	100,00%	34,130 EUR	310.105	448.195
40 ZVON DVA HOLDING	14.120.934	14.120.934	100,00%	0,020 EUR	240.056	346.953
41 ZVON ENA HOLDING	12.431.743	12.431.743	100,00%	0,020 EUR	236.203	341.384
42 MAKSIMA HOLDING	6.399.850	6.399.850	100,00%	0,020 EUR	127.997	184.994
43 SIVENT	1.229.712	1.229.712	100,00%	0,060 EUR	78.702	113.747
44 TRDNJAVA I HOLDING	1.291.809	1.291.809	100,00%	0,020 EUR	27.128	39.208
45 ALPOS	144.913	144.913	100,00%	0,160 EUR	23.186	33.511
<b>PREDNOSTNE DELNICE</b>					<b>8.347.996</b>	<b>12.065.359</b>
1 PRVA GROUP	170.000	170.000	100,00%	38,100 EUR	6.477.000	9.361.208
2 KD GROUP	266.413	266.413	100,00%	6,900 EUR	1.838.250	2.656.822
3 ZDRAVILIŠČE ROGAŠKA	537	537	100,00%	60,98 EUR	32.746	47.328
<b>SKUPAJ VSTOPNA KOTACIJA</b>					<b>732.191.873</b>	<b>1.058.203.403</b>

DEVIZNI TEČAJI | 1 EUR = 1,4453 USD na 30.6.2011

TRŽNA KAPITALIZACIJA OBVEZNIC

Izdaja	Št.izdanih obveznic po najmanjših apoenih	Tečaj na 30.6.2011	Ostane dolga na 30.6.2011	Valuta ostanka dolga	Tržna kapitalizacija na 30.6.2011 (v EUR)	Tržna kapitalizacija na 30.6.2011 (v USD)
1 REPUBLIKA SLOVENIJA 66. IZDAJA	1.500.000	112,72	1.000,00	EUR	1.690.800.000	2.443.713.240
2 REPUBLIKA SLOVENIJA 65. IZDAJA	1.500.000	103,95	1.000,00	EUR	1.559.250.000	2.253.584.025
3 REPUBLIKA SLOVENIJA 69. IZDAJA	1.500.000		1.000,00	EUR	1.500.000.000	2.167.950.000
4 REPUBLIKA SLOVENIJA 70. IZDAJA	1.500.000		1.000,00	EUR	1.500.000.000	2.167.950.000
5 REPUBLIKA SLOVENIJA 67. IZDAJA	1.500.000	96,00	1.000,00	EUR	1.440.000.000	2.081.222.000
6 REPUBLIKA SLOVENIJA 59. IZDAJA	25.553.128	100,50	41,73	EUR	1.071.663.692	1.548.875.533
7 REPUBLIKA SLOVENIJA 63. IZDAJA	1.000.000	104,21	1.000,00	EUR	1.042.100.000	1.506.147.130
8 REPUBLIKA SLOVENIJA 64. IZDAJA	1.000.000		1.000,00	EUR	1.000.000.000	1.445.300.000
9 REPUBLIKA SLOVENIJA 68. IZDAJA	1.000.000		1.000,00	EUR	1.000.000.000	1.445.300.000
10 SLOVENSKA ODŠKODNINSKA DRUŽBA 2. IZDAJA	16.481.501	104,75	31,03	EUR	535.713.472	774.266.682
11 REPUBLIKA SLOVENIJA 62. IZDAJA	9.358.736	95,51	41,73	EUR	373.004.805	539.103.845
12 REPUBLIKA SLOVENIJA 57. IZDAJA	6.223.274	105,50	41,73	EUR	273.980.571	395.984.120
13 SID BANKA 1. IZDAJA	2.642	100,00	100.000,00	EUR	264.200.000	381.848.260
14 REPUBLIKA SLOVENIJA 33. IZDAJA	248.716	140,00	511,29	EUR	178.032.405	257.310.235
15 REPUBLIKA SLOVENIJA 53. IZDAJA	792.909	102,50	100,00	EUR	81.273.173	117.464.116
16 REPUBLIKA SLOVENIJA 54. IZDAJA	1.828.310	102,50	41,73	EUR	78.202.761	113.026.450
17 REPUBLIKA SLOVENIJA 38. IZDAJA	688.470	105,00	100,00	EUR	72.289.350	104.479.798
18 NLB 18. IZDAJA	150.000	100,00	417,29	EUR	62.593.500	90.466.386
19 NLB 26. IZDAJA	614.187	101,90	100,00	EUR	62.585.655	90.455.048
20 DARS 2. IZDAJA	148.000		417,29	EUR	61.758.920	89.260.167
21 DARS	134.300	103,00	417,29	EUR	57.723.308	83.427.498
22 REPUBLIKA SLOVENIJA 48. IZDAJA	564.652	100,00	100,00	EUR	56.465.200	81.609.154
23 REPUBLIKA SLOVENIJA 29. IZDAJA	550.000	101,10	100,00	EUR	55.605.000	80.365.907
24 NLB 15. IZDAJA	131.126	100,00	417,29	EUR	54.717.569	79.083.302
25 NLB 23. IZDAJA	54.200		1.000,00	EUR	54.200.000	78.335.260
26 PETROL 1. IZDAJA	50.000	108,00	1.000,00	EUR	54.000.000	78.046.200
27 NLB 13. IZDAJA	117.335	104,00	417,29	EUR	50.921.231	73.596.455
28 REPUBLIKA SLOVENIJA 50. IZDAJA	485.270	102,00	100,00	EUR	49.497.540	71.538.795
29 BANKA CELJE 11. IZDAJA	50.000	89,00	1.000,00	EUR	44.500.000	64.315.850
30 DARS 3. IZDAJA	102.000	102,00	417,29	EUR	43.414.852	62.747.485
31 BANKA CELJE 13. IZDAJA	40.000	100,00	1.000,00	EUR	40.000.000	57.812.000
32 KD HOLDING 1. IZDAJA	400.000	97,00	100,00	EUR	38.800.000	56.077.640
33 NLB 19. IZDAJA	100.000	91,70	417,29	EUR	38.265.493	55.305.117
34 BANKA CELJE 10. IZDAJA	370.000	99,50	100,00	EUR	36.815.000	53.208.720
35 POSLOVNI SISTEM MERCATOR	365.400	100,40	100,00	EUR	36.686.160	53.022.507
36 KD HOLDING 2. IZDAJA	400.000	87,00	100,00	EUR	34.800.000	50.296.440
37 BANKA CELJE 15. IZDAJA	34.150		1.000,00	EUR	34.150.000	49.356.995
38 ZAVAROVALNICA TRIGLAV 2. IZDAJA	30.000	101,00	1.000,00	EUR	30.300.000	43.792.590
39 PROBANKA 10. IZDAJA	30.000	100,00	1.000,00	EUR	30.000.000	43.359.000
40 REPUBLIKA SLOVENIJA 49. IZDAJA	77.979	101,00	380,00	EUR	29.928.340	43.255.430
41 NLB 22. IZDAJA	298.940	100,00	100,00	EUR	29.894.000	43.205.798
42 NOVA KBM 7. IZDAJA	70.000	98,22	417,29	EUR	28.690.357	41.466.172
43 NOVA KBM 9. IZDAJA	26.030	102,00	1.000,00	EUR	26.550.600	38.373.582
44 SAVA 2. IZDAJA	26.500	100,00	1.000,00	EUR	26.500.000	38.300.450
45 REPUBLIKA SLOVENIJA 21. IZDAJA	1.485.270	98,70	17,31	EUR	25.375.793	36.675.634
46 REPUBLIKA SLOVENIJA 32. IZDAJA	238.655	102,00	100,00	EUR	24.342.810	35.182.663
47 NLB 20. IZDAJA	57.100		417,29	EUR	23.827.259	34.437.537
48 DELO PRODAJA 1. IZDAJA	4.662.470	50,00	10,00	EUR	23.312.350	33.693.339
49 ABANKA VIPA 10. IZDAJA	21.000	100,30	1.000,00	EUR	21.063.000	30.442.354
50 CIMOS 1. IZDAJA	200.000	102,90	100,00	EUR	20.580.000	29.744.274
51 BANKA CELJE 14. IZDAJA	20.000		1.000,00	EUR	20.000.000	28.906.000
52 PROBANKA 9. IZDAJA	250.000	75,00	100,00	EUR	18.750.000	27.099.375
53 POŠTNA BANKA SLOVENIJE 7. IZDAJA	40.000	100,00	417,29	EUR	16.691.600	24.124.369
54 ABANKA, obveznice 14. izdaje	15.000		1.000,00	EUR	15.000.000	21.679.500
55 PROBANKA 11. IZDAJA	15.000	97,00	1.000,00	EUR	14.550.000	21.029.115
56 POTEZA SKUPINA 1. IZDAJA	15.415	90,00	1.000,00	EUR	13.873.500	20.051.370
57 KD, obveznice 1. izdaje	137.900		100,00	EUR	13.790.000	19.930.687
58 FACTOR BANKA 11. IZDAJA	13.000	103,70	1.000,00	EUR	13.481.000	19.484.089
59 FACTOR BANKA 20. IZDAJA	13.090	96,00	1.000,00	EUR	12.566.400	18.162.218
60 BANKA DOMŽALE 1. IZDAJA	125.000	100,00	100,00	EUR	12.500.000	18.066.250
61 BANKA CELJE 12. IZDAJA	12.147	101,00	1.000,00	EUR	12.268.470	17.731.620
62 FACTOR BANKA 14. IZDAJA	1.216	98,00	10.000,00	EUR	11.916.800	17.223.351
63 ZAVAROVALNICA TRIGLAV 1. IZDAJA	10.998	102,00	1.000,00	EUR	11.217.960	16.213.318
64 PROBANKA, obveznice 12. izdaje	10.000		1.000,00	EUR	10.000.000	14.453.000
65 PROBANKA 8. IZDAJA	92.000	100,00	100,00	EUR	9.200.000	13.296.760
66 KB1909, obveznice 3. izdaje	180		50.000,00	EUR	9.000.000	13.007.700
67 FACTOR BANKA 15. IZDAJA	9.000	96,50	1.000,00	EUR	8.685.000	12.552.431
68 FACTOR BANKA 21. IZDAJA	7.338	95,50	1.000,00	EUR	7.007.790	10.128.359
69 FACTOR BANKA 22. IZDAJA	5.754		1.000,00	EUR	5.754.000	8.316.256
70 FACTOR BANKA 9. IZDAJA	5.927	90,00	1.000,00	EUR	5.334.300	7.709.664
71 KB1909 2. IZDAJA	205		25.000,01	EUR	5.125.002	7.407.165
72 FACTOR BANKA 16. IZDAJA	500	102,00	10.000,00	EUR	5.100.000	7.371.030
73 REPUBLIKA SLOVENIJA 44. IZDAJA	106.483	105,00	41,73	EUR	4.665.712	6.743.354
74 POŠTNA BANKA SLOVENIJE 6. IZDAJA	10.000	104,00	417,29	EUR	4.339.816	6.272.336
75 DEOS 1. IZDAJA	58.259	100,02	55,08	EUR	3.209.548	4.638.759
76 AGROGORICA, OBVEZNICE 1. IZDAJE	2.000	104,00	1.000,00	EUR	2.080.000	3.006.224
77 KB1909 1. IZDAJA	10.000	102,50	100,00	EUR	1.025.000	1.481.433
					<b>15.235.506.064</b>	<b>22.019.876.914</b>

DEVIZNI TEČAJI 1 EUR= 1,4453 USD na 30.6.2011

**TRŽNA KAPITALIZACIJA INVESTICIJSKIH KUPONOV -  
OSNOVNA KOTACIJA**

Vzajemni skladi		Število kuponov na org. trgu	Tečaj na 30.6.2011	Tržna kapitalizacija na 30.6.2011 (v EUR)	Tržna kapitalizacija na 30.6.2011 (v USD)
1	INFOND GLOBAL	5.110.876	9,050 EUR	46.243.206	66.835.306
1	PROBANKA GLOBALNI NALOŽBENI SKLAD	37.994.708	0,680 EUR	25.874.396	37.396.265
2	INFOND DYNAMIC	3.986.602	4,200 EUR	16.743.728	24.199.711
3	ALTA EUROSTOCK	670.405	5,000 EUR	3.352.025	4.844.682
<b>SKUPAJ</b>				<b>92.213.356</b>	<b>133.275.963</b>

**TRŽNA KAPITALIZACIJA DELNIC INVESTICIJSKIH DRUŽB**

Investicijske družbe		Število delnic na org. trgu	Tečaj na 30.6.2011	Tržna kapitalizacija na 30.6.2011 (v EUR)	Tržna kapitalizacija na 30.6.2011 (v USD)
1	NFD 1 DELNIŠKI INVESTICIJSKI SKLAD	160.580.300	0,600 EUR	96.348.180	139.252.025
<b>SKUPAJ</b>				<b>96.348.180</b>	<b>139.252.025</b>

DEVIZNI TEČAJI 

1 EUR=	1,4453 USD na 30.6.2011
--------	-------------------------

## E) DRUGO

### E1) KAZALNIKI NA DAN 30.6.2011

	Tečaj na 30.6.2011	Celotni čisti dobiček (izguba) v 000 EUR v letu		Čisti dobiček (izguba) / delnico v letu 2010	T / D <sup>(1)</sup>	Višina dividende za leto 2009 oz. 2010	Dividendna donosnost	Knjižna vrednost na dan 31.12.2010	Tečaj / knjižna vrednost delnic	Količnik letnega obrata tržne kapitalizacije <sup>(2)</sup>
		2010	2010							
Gorenje	9,150 EUR	19,923 EUR	1,43 EUR	6,39				27,83 EUR	0,33	10,23%
Intereuropa	1,820 EUR	(39,952 EUR)	(5,07 EUR)	(3)				17,47 EUR	0,10	3,88%
Krka	60,00 EUR	171,025 EUR	5,06 EUR	11,85		1,10 EUR	1,83%	30,51 EUR	1,97	8,24%
Luka Koper <sup>(4)</sup>	12,600 EUR	(2,904 EUR)	(0,21 EUR)	(3)				17,43 EUR	0,72	3,47%
Mercator	160,60 EUR	30,396 EUR	8,16 EUR	19,67		8,00 EUR	4,98%	213,44 EUR	0,75	8,54%
Nova KBM	6,790 EUR	10,780 EUR	0,41 EUR	16,39				15,24 EUR	0,45	7,15%
Petrol <sup>(8)</sup>	225,00 EUR	32,904 EUR	15,96 EUR	14,10		7,50 EUR	3,33%	178,27 EUR	1,26	5,37%
Telekom Slovenije <sup>(8)</sup>	70,00 EUR	(210,317 EUR)	(32,33 EUR)	(3)		3,00 EUR	4,29%	123,61 EUR	0,57	4,44%
<b>KAZALNIKI PRVA KOTACIJA</b>				<b>359,25</b>			<b>2,45%</b>		<b>1,01</b>	<b>7,34%</b>
Abanka Vipava	37,200 EUR	2,993 EUR	0,42 EUR	89,37		0,18 EUR	0,48%	49,63 EUR	0,75	0,15%
Aerodrom <sup>(4)</sup>	14,500 EUR	4,275 EUR	1,13 EUR	12,88		0,43 EUR	2,97%	31,95 EUR	0,45	6,78%
Delo Prodaja <sup>(5)</sup>	21,000 EUR	21 EUR	0,04 EUR	516,23		0,17 EUR	0,81%	49,22 EUR	0,43	0,74%
Etol	65,00 EUR	(4,531 EUR)	(17,80 EUR)	(3)		1,10 EUR	1,69%	109,59 EUR	0,59	1,15%
Iskra Avtoelektrika	16,800 EUR	4,706 EUR	2,94 EUR	5,71		0,50 EUR	2,98%	22,84 EUR	0,74	0,82%
Istrabenz	2,700 EUR	(11,426 EUR)	(2,21 EUR)	(3)				(5,14 EUR)	(3)	0,55%
Kompas MTS	6,000 EUR	856 EUR	1,44 EUR	4,17				70,44 EUR	0,09	0,01%
Milnotest	4,440 EUR	1,019 EUR	0,428 EUR	10,39				11,25 EUR	0,39	0,14%
Nika <sup>(5) (6)</sup>	16,500 EUR	(276 EUR)	(1,45 EUR)	(3)				13,74 EUR	1,20	0,07%
Pivovarna Laško	8,301 EUR	(25,575 EUR)	(2,94 EUR)	(3)				13,96 EUR	0,59	1,32%
Pozavarovalnica Sava	7,100 EUR	7,453 EUR	0,87 EUR	8,20				16,05 EUR	0,44	5,66%
Salus <sup>(5)</sup>	300,00 EUR	5,378 EUR	43,28 EUR	6,93		30,00 EUR	10,00%	408,03 EUR	0,74	6,84%
Sava	40,000 EUR	(99,848 EUR)	(50,17 EUR)	(3)		0,00 EUR	0,00%	160,14 EUR	0,25	3,75%
Terme Čatež	179,00 EUR	2,470 EUR	5,04 EUR	35,52		5,50 EUR	3,07%	195,02 EUR	0,92	0,22%
Zavarovalnica Triglav <sup>(7)</sup>	14,500 EUR	27,847 EUR	1,23 EUR	11,83		0,40 EUR	2,76%	20,71 EUR	0,70	5,39%
Žito	112,50 EUR	2,546 EUR	7,22 EUR	15,59		4,30 EUR	3,82%	194,25 EUR	0,58	3,24%
<b>KAZALNIKI STANDARDNA KOTACIJA</b>				<b>(3)</b>			<b>1,88%</b>		<b>0,57</b>	<b>2,95%</b>

Izračuni so opravljeni na podlagi zadnjih revidiranih računovodskih izkazov (MRS). Izračuni so bili opravljeni na podlagi povprečnega števila izdanih delnic v zadnjih 2 letih.

(1) T/D = P/E = Tečaj / Čisti dobiček na delnico (izločene rezerve za lastne deleže in lastne delnice.)

(2) Promet v zadnjih dvanajstih mesecih, povprečna tržna kapitalizacija na osnovi vrednosti na zadnji dan v tekočem mesecu, pred 6 in 12 meseci.

(3) Izračun ni smiselna.

(4) P / E in P / B se računa na vse izdane delnice (redne in prednostne).

(5) Izračun je objavljen na podlagi revidiranih računovodskih izkazov po SRS.

(6) Povprečni kazalniki (izločene delnice nesolventnih podjetij): Istrabenz.

Povprečni T/D = P/E = tržna kapitalizacija rednih delnic prve oz. standardne kotacije (za leto 2009 oz. 2010) / vsota neto dobičkov družb prve oz. standardne kotacije (za leto 2009 oz. 2010), prilagojena glede na delež kotirajočih delnic.

Povprečna div. donosnost = vsota dividend, ki so jih izplačale družbe prve oz. standardne kotacije v letu 2009 oz. 2010, prilagojene za delnice, ki ne kotirajo / tržna kapitalizacija rednih delnic prve oz. standardne kotacije (30.6.2011).

Povprečni PB = tečaj / knjižna vrednost = tržna kapitalizacija rednih delnic prve oz. standardne kotacije (30.6.2011) / vsota kapitala družb prve oz. standardne kotacije (31.12.2009 oz. 31.12.2010), prilagojena glede na delež kotirajočih delnic.



## E2) REKORDNE VREDNOSTI

### REKORDNI DNEVNI PROMET V LETU 2011

31.3.2011

	Vrednost	Število poslov	Količina
Navadni posli	877.684	381	65.389
Aplikacije	57.589	26	2.913
Svežnji	23.634.153	5	165.969
<b>SKUPAJ</b>	<b>24.569.425</b>	<b>412</b>	<b>234.271</b>

### NAJVEČJE IN NAJMANJŠE VREDNOSTI PROMETA IN INDEKSOV

	V letu 2011		V letih 1990-2010	
Mesečni borzni promet v 000 EUR	63.721	marec	327.359	avgust 2009
Dnevni borzni promet v 000 EUR	24.569	31.03.2011	158.863	05.08.2009
Število borzних poslov v dnev	926	18.03.2011	6.391	27.12.2002
Vrednost svežnja v 000 EUR	10.768	31.03.2011	75.013	23.11.2005
Max vrednost indeksa SBI TOP	851,24	18.01.2011	2.674,69	31.08.2007
Min vrednost indeksa SBI TOP	<b>730,22</b>	<b>28.06.2011</b>	534,14	08.07.2003
Max vrednost indeksa CEESEG	1.589,82	06.04.2011	1.578,37	14.04.2010
Min vrednost indeksa CEESEG	<b>1.445,95</b>	<b>27.06.2011</b>	1.272,24	01.07.2010
<b>OSTALO</b>				
Tržna kapitalizacija delnic v EURm	6.747	31.01.2011	19.806	31.08.2007
Delež kapitalizacije delnic v lasti nerezidentov	<b>12,04%</b>	<b>30.06.2011</b>	19,68%	31.12.2002

### E3) NOVI VREDNOSTNI PAPIRJI, IZKLJUČITVE IN SPREMEMBE V LETU 2011

#### NOVI VREDNOSTNI PAPIRJI NA LJUBLJANSKI BORZI

##### DELNICE - VSTOPNA KOTACIJA

Izdajatelj	Trgovalna oznaka	Vrsta delnic	Število uvrščenih delnic	Datum uvrstitve	Datum pričetka trgovanja	Prvi notni tečaj
ALTA SKUPINA	SMPR	redne imenske	3.018.076	31.5.2011	6.6.2011	-

##### OBVEZNICE

Izdajatelj	Trgovalna oznaka	Izdaja	Število uvrščenih obveznic	Apoenska struktura	Obrestna mera in zapadlost	Datum uvrstitve	Datum pričetka trgovanja
REPUBLIKA SLOVENIJA	RS69	69. izdaja	1.500.000	1.000 EUR	4,375%	19.1.2011	19.1.2011
KD	SKD1	1. izdaja	137.900	100 EUR	7,00%	17.2.2011	17.2.2011
AGROGORICA	AGD1	1. izdaja	2.000	1.000 EUR	7,50%	7.3.2011	7.3.2011
REPUBLIKA SLOVENIJA	RS70	70. izdaja	1.500.000	1.000 EUR	5,13%	31.3.2011	31.3.2011
ABANKA	AB14	14. izdaja	15.000	1.000 EUR	6m EURIBOR+250 b.t.	16.5.2011	16.5.2011
BANKA CELJE	BCE15	15. izdaja	34.150	1.000 EUR	5,00%	20.6.2011	22.6.2011
KB1909	KBG3	3. izdaja	180	50.000 EUR	od 30.3.2011 do 29.3.2013 3,75% od 30.3.2013 do 29.3.2015 4,50%	27.6.2011	29.6.2011

##### UMIK VREDNOSTNIH PAPIRJEV

##### DELNICE - VSTOPNA KOTACIJA

Izdajatelj	Trgovalna oznaka	Vrsta delnic	Datum umika	Razlog umika
D NALOŽBE	DPNR	redne imenske	15.2.2011	stečaj

##### TRG INVESTICIJSKIH DRUŽB

Ime ID-a	Trgovalna oznaka	Datum umika	Razlog umika
KD_ID_DELNIŠKA_ID	KDIR	14.4.2011	preoblikovanje v vzajemni sklad

##### POVEČANJE ŠTEVILA VREDNOSTNIH PAPIRJEV

##### DELNICE - PRVA KOTACIJA

Izdajatelj	Trgovalna oznaka	Vrsta delnic	Št.delnic pred razširitvijo	Št.delnic po razširitvi	Datum razširitve
NOVA KBM	KBMR	redne imenske	26.081.979	39.122.968	11.5.2011

##### DELNICE - VSTOPNA KOTACIJA

Izdajatelj	Trgovalna oznaka	Vrsta delnic	Št.delnic pred razširitvijo	Št.delnic po razširitvi	Datum razširitve
DATALAB TEHNOLOGIJE	DATR	redne imenske	106.519	111.539	3.1.2011
TRIGLAV NALOŽBE	TRSG	redne imenske	13.182.366	33.121.978	4.2.2011
DATALAB TEHNOLOGIJE	DATR	redne imenske	111.539	1.673.085	31.3.2011 - delitev 1:15
FINETOL	FINR	redne imenske	317.898	516.036	29.6.2011

##### ZMANJŠANJE ŠTEVILA VREDNOSTNIH PAPIRJEV

##### DELNICE - STANDARDNA KOTACIJA

Izdajatelj	Trgovalna oznaka	Vrsta delnic	Št.delnic pred zmanjšanjem	Št.delnic po zmanjšanju	Datum zmanjšanja
DELO PRODAJA	DPRG	redne imenske	550.748	491.393	26.1.2011
SALUS	SALR	redne imenske	134.980	121.500	13.6.2011

##### TRG OBVEZNIC

Izdaja	Trgovalna oznaka	Izdaja	Št.obveznic pred zmanjšanjem	Št.obveznic po zmanjšanju	Datum zmanjšanja
SID - Slovenska izvozna in razvojna banka	SI01	1. izdaja	5.690	2.642	28.4.2011

##### SPREMEMBE PRI VREDNOSTNIH PAPIRIH

Izdajatelj	Prejšnja trgovalna oznaka	Tip vrednostnega papirja	Kotacija	Nova trgovalna oznaka	Število delnic in nominalna vrednost	Datum premestitve
ZDRAVILIŠČE ROGAŠKA	RGS	redne delnice	Vstopna kotacija	RGZR	9.086 delnic po 100 EUR	25.1.2011
ZDRAVILIŠČE ROGAŠKA	RGP	prednostne delnice	Vstopna kotacija	RGZP	537 delnic po 100 EUR	26.1.2011

##### ZAPADLE OBVEZNICE

Izdajatelj	Trgovalna oznaka	Izdaja	Zadnji dan trgovanja	Datum zapadlosti
REPUBLIKA SLOVENIJA	RS61	61. izdaja	17.1.2011	23.1.2011
BANKA ZASAVJE	BZ03	3. izdaja	1.2.2011	10.2.2011
REPUBLIKA SLOVENIJA	RS23	23. izdaja	4.2.2011	14.2.2011
BANKA CELJE	BCE8	8. izdaja	7.2.2011	15.2.2011
NOVA LJUBLJANSKA BANKA	NLB17	17. izdaja	21.2.2011	1.3.2011
ABANKA	AB08	8. izdaja	23.2.2011	1.3.2011
ABANKA	AB09	9. izdaja	23.2.2011	1.3.2011
FACTOR BANKA	FB17	17. izdaja	10.5.2011	15.5.2011
REPUBLIKA SLOVENIJA	RS26	26. izdaja	25.5.2011	1.6.2011

##### ČLANSTVO V LETU 2011

Borzni član	Datum	Vključitev / Izključitev	Skupno število borznih članov
ERSTE GROUP BANK AG, DUNAJ	17.2.2011	Vključitev	26

## F) SEZNAM VREDNOSTNIH PAPIRJEV

### F1) DELNICE - PRVA KOTACIJA

Izdajatelj	Vrsta delnic	Trgovalna koda	Dejavnost	Sestava kapitala	Datum uvrstitve	Datum začetka trgovanja	Prvi enotni tečaj*	Nom. vred. delnice	Število delnic na borznem trgu	Dividenda za leto 2009/2010	Datum brez upravičenja do dividende	Nastov izdajatelja	Telefon Faks	Direktor družbe Kontaktne osebe	
1	Gorenje	redne imenske	GRVG	proizvodnja električnih gospodinjstkih aparatov	15.906.876 rednih kosovnih delnic	30.10.2000 (28.5.98 prosti trg)	10.11.2000 (2.6.1998 prosti trg)	9,51 EUR (8,06 EUR)	1 kos	15.906.876		Partizanska 12 3000 Velenje	Tel: 03 89 91 000 Faks: 03 89 92 800	Franjo Bobinac - predsednik uprave, Marko Mrzel - član uprave za fin. in ekonomiko	
2	Intereuropa	redne imenske	IEKG	mednarodna špedicija, pomorska agencija in mednarodni cestni tovorni promet	7.902.413 rednih kosovnih imenskih delnic	24.12.1997	12.1.1998	11,32 EUR	1 kos	7.902.413		Vojkovo nabrežje 32 6000 Koper	Tel: 05 664 10 00 Faks: 05 664 26 74	Ernest Gortan - predsednik uprave Tatjana Vošinek Pucer - namestnica predsednika uprave	
3	Krka	redne imenske	KRKG	proizvodnja farmacevtskih preparatov	35.426.120 rednih kosovnih delnic na ime	14.10.1997 (24.1.97 prosti trg)	4.11.1997 (10.2.97 prosti trg)	11,48 EUR** (14,79 EUR)**	1 kos	35.426.120	1,10 EUR	18.6.2010	Šmarješka c. 6 8501 Novo mesto	Tel: 07 33 12 111 Faks: 07 33 21 537	Jože Colarič - generalni direktor
4	Luka Koper	redne imenske	LKPG	prekladanje, skladiščenje in druge pristaniške storitve	14.000.000 rednih kosovnih delnic na ime	1.10.1996	20.11.1996	14,30 EUR	1 kos	14.000.000		Vojkovo nabrežje 38 6000 Koper	Tel: 05 665 61 00 Faks: 05 665 64 25	Gregor Veselko - predsednik uprave mag. Marjan Babič - namestnik predsednika	
5	Mercator	redne imenske	MELR	trgovina, agroživilska industrija, kmetijstvo in gostinska dejavnost	3.765.361 rednih kosovnih delnic na ime	10.12.1997 (27.3.96 prosti trg)	22.12.1997 (4.4.96 prosti trg)	23,03 EUR (21,19 EUR)	1 kos	3.765.361	8,00 EUR	24.6.2011	Dunajska cesta 107 1000 Ljubljana	Tel: 01 560 10 00 Faks: 01 568 21 00	Žiga Debeljak - predsednik uprave
6	Nova KBM	redne imenske	KBMR	banka	39.122.968 rednih imenskih kosovnih delnic	29.11.2007	10.12.2007	36,61 EUR	1 kos	39.122.968		Vita Kraigherja 4 2505 Maribor	Tel: 02 229 22 90 Faks: 02 25 24 333	Matjaž Kovačič - predsednik uprave Manja Skernišak - članica uprave	
7	Petrol	redne imenske	PETG	prodaja naftnih derivatov	2.086.301 rednih kosovnih imenskih delnic	18.3.1997	5.5.1997	96,48 EUR	1 kos	2.086.301	7,50 EUR	20.5.2011	Dunajska 50 1000 Ljubljana	Tel: 01 47 14 234 Faks: 01 47 14 809	Tomaž Beriočnik - predsednik uprave
8	Telekom Slovenije	redne imenske	TLSG	telekomunikacije	6.535.478 rednih delnic z nominalno 1 kos	18.9.2006	2.10.2006	296,29 EUR	1 kos	6.535.478	3,00 EUR	2.7.2010	Cigaletova 15 1000 Ljubljana	Tel: 01 234 10 00 Fax: 01 231 47 36	Ivica Kranjčević, predsednik uprave mag. Zoran Vehovar - član uprave

\* Enotni tečaj prvega trgovskega dne je preračunan na podlagi tečaja Banke Slovenije na ta dan.

\*\* Tečaj prilagojen zaradi cepitve delnic (1:10).

## F2) DELNICE - STANDARDNA KOTACIJA

Izdajatelj	Vrsta delnic	Trgovalna koda	Dejavnost	Sestava kapitala	Datum sprejema	Datum začetka trgovanja	Prvi enotni tečaj*	Nom. vred. delnice	Število delnic na borznem trgu	Dividenda za leto 2009/2010	Datum brez upravičenja do dividende	Naslov izdajatelja	Telefon Faks	Direktor družbe Kontaktne osebe	
1	Abanka Vipa	redne imenske	ABKN	banka	7.200.000 rednih kosovnih delnic na ime	27.10.2008	27.10.2008	44,50 EUR	1 kos	7.198.874	0,18 EUR	27.5.2011	Slovenska c. 58 1517 Ljubljana	Tel: 01 471 81 00 Faks: 01 432 51 65	mag. Jože Lenič - predsednik uprave
2	Aerodrom	redne imenske	AELG	letališke storitve	1.936.229 rednih kosovnih delnic na ime in 1.860.298 prednostnih participativnih kosovnih delnic z omejeno glasovalno pravico	15.9.1997	8.10.1997	11,98 EUR	1 kos	1.936.229	0,43 EUR	28.6.2011	Zg. Brnik 130a 4210 Brnik	Tel: 04 20 61 000 Faks: 04 20 21 220	Zmago Skobir - predsednik uprave
3	Delo Prodaja	redne imenske	DPRG	prodaja in distribucija časopisov	491.393 rednih kosovnih delnic na ime	25.1.2001	12.2.2001	71,68 EUR	1 kos	593.549	0,17 EUR	29.6.2011	Dunajska 5 1000 Ljubljana	Tel: 01 47 38 600 Faks: 01 473 86 04	Branko Bergant - predsednik uprave
4	Etol	redne imenske	ETOG	predelava arom in eteričnih olj	254.619 navadnih imenskih kosovnih delnic	21.11.1996	21.2.1997	96,51 EUR	1 kos	254.619	1,10 EUR	27.5.2011	Skojca vas 39 3000 Celje	Tel: 03 42 77 100 Faks: 03 42 77 118	Zdenko Zanoški - predsednik uprave
5	Iskra Avtoelektrika	redne imenske	IALG	proizvodnja električne opreme za stroje in vozila	1.608.313 rednih kosovnih delnic na ime	28.9.2006 (20.10.2004 prosti trg)	12.10.2006 (26.10.2004 prosti trg)	40,06 EUR (38,81 EUR)	1 kos	1.608.313	0,50 EUR	3.6.2011	Pojte 15 5290 Šempeter pri Gorici	Tel: 05 33 93 000 Faks: 05 33 93 801	Edvin Sever - predsednik uprave
6	Istrabenz	redne imenske	ITBG	upravljanje holding družb	5.180.000 navadnih imenskih kosovnih delnic	30.5.1997 (21.1.97 prosti trg)	16.6.1997 (3.2.97 prosti trg)	15,88 EUR (19,79 EUR)	1 kos	5.180.000			Ulica Zore Perello Godina 2 6000 Koper	Tel: 05 662 15 00 Faks: 05 662 15 15	mag. Rudi Grbec - predsednik uprave
7	Kompas MTS	redne imenske	MTSG	trgovsko turistična dejavnost	594.601 navadnih imenskih kosovnih delnic	24.11.2000	8.12.2000	5,96 EUR	1 kos	594.601			Pražakova 4 1000 Ljubljana	Tel: 01 200 61 00 Faks: 01 200 64 34	Milenka Skubic Leben - direktorica
8	Milnotest	redne imenske	MAJG	živilska industrija	2.389.177 rednih kosovnih delnic na ime	6.3.2000	3.4.2000	5,20 EUR	1 kos	2.389.177			Tovarniška 14 5270 Ajdovščina	Tel: 05 364 45 00 Faks: 05 364 46 18	David Naberger - predsednik uprave
9	Nika investiranje in razvoj	redne prinosniške	NIKN	finančne storitve	189.876 rednih kosovnih delnic na ime	4.6.1991	4.6.1991	1.755,00 SIT	1 kos	189.876			Trg izgnancev 1a 8250 Brežice	Tel: 07 49 62 236 01 432 41 16 Faks: 07 69 62 852 01 433 13 47	Branko Šušterič - direktor
10	Pivovarna Laško	redne imenske	PILR	proizvodnja in prodaja piva	8.611.481 rednih imenskih delnic z nominalo 1 kos	13.1.2000	1.2.2000	28,37 EUR	1 kos	8.611.481			Trubarjeva 28 3270 Laško	Tel: 03 734 80 00 Faks: 03 57 31 617	Dušan Zorko - direktor
11	Pozavarovalnica Sava	redne imenske	POSR	pozavarovanje	9.362.519 rednih imenskih delnic z nominalo 1 kos	11.6.2008	12.6.2008	28,34 EUR	1 kos	9.362.519			Dunajska 56 1000 Ljubljana	Tel: 01 475 02 00 Faks: 01 475 02 64	Zvonko Ivanušič - predsednik uprave
12	Probanka	prednostne imenske	PRBP	banka	2.133.214 navadnih imenskih kosovnih delnic PRBR in 400.000 prednostnih imenskih kosovnih delnic PRBP	30.3.1993	30.3.1993	118,14 EUR	1 kos	396.315	0,82 EUR	3.6.2010	Trg Leona Štuklja 12 2000 Maribor	Tel: 02 25 20 513 Faks: 02 25 20 578	Romana Pajenk - predsednica uprave
13	Salus	redne prinosniške	SALR	trgovina na debelo s farmacevtskimi, medicinskimi in drugimi proizvodi	121.500 prinosniških kosovnih delnic razreda B	16.1.1992	16.1.1992	32,31 EUR	1 kos	121.500	30,00 EUR	23.5.2011	Litostrajska cesta 46a 1000 Ljubljana	Tel: 01 589 91 00 Faks: 01 568 10 22	Miha Lavrič - direktor
14	Sava	redne imenske	SAVA	gumarska in kemična industrija	2.006.987 rednih kosovnih delnic	13.12.1999	6.1.2000	165,54 EUR	1 kos	2.006.987	3,20 EUR	15.6.2010	Škofjeloška c.6 4502 Kranj	Tel: 04 206 5000 Faks: 04 206 6446	mag. Matej Narat - predsednik uprave
15	Terme Čatež	redne imenske	TCRG	medicinska rehabilitacija in turizem	497.022 kosovnih delnic	7.6.1993	26.8.1993	1.156,61 SIT	1 kos	497.022	5,50 EUR	1.7.2010	Topliška c. 35 8251 Čatež ob Savi	Tel: 07 49 35 000 Faks: 07 49 62 721	Bojan Petan - generalni direktor Zvone Krulc - pomočnik direktorja za finance
16	Zavarovalnica Triglav	redne imenske	ZVTG	zavarovalništvo	22.735.148 redne imenske kosovne delnice	9.9.2008	9.9.2008	49,05 SIT	1 kos	22.735.148	0,40 EUR	20.6.2011	Miklošičeva c. 19 1000 Ljubljana	Tel: 01 47 47 200 Faks: 43 26 302	Matjaž Rakovec - predsednik uprave
17	Žito	redne imenske	ZTOG	prehrambena industrija	355.792 rednih kosovnih delnic na ime	3.3.2000	20.3.2000	101,96 EUR	1 kos	355.792	4,30 EUR	30.5.2011	Šmartinska cesta 154 1000 Ljubljana	Tel: 01 587 61 00 Faks: 01 542 41 66	Anton Balazič - predsednik uprave

\* Enotni tečaj prvega trgovalnega dne je preračunan na podlagi tečaja Banke Slovenije na ta dan

**F3) DELNICE - VSTOPNA KOTACIJA**

Izdajatelj	Trgovalna koda	Vrsta delnic	Datum uvstive	Datum začetka trgovanja	Dejavnost	Število delnic	Prvi enotni tečaj*	Nom. vred. delnice	Dividenda za leto 2009/2010	Datum brez upravičenja do dividende	Št. delnic na borznem trgu	Naslov izdajatelja	Telefon Faks	Direktor družbe Kontaktne osebe	
1	AGORGORICA	AGOG	redne imenske	31.3.2010	31.3.2010	trgovina na debelo s sadjem in zelenjavo	400.000 rednih kosovnih delnic	8,75 EUR	1 kos		400.000	Vrtojbska cesta 48 5290 Šempeter pri Gorici	Tel: 05 330 30 00 Fax: 05 90 74 791	Aleksandra Čargo - predsednica upravnega odbora Aleš Modic - izvršni direktor	
2	AKTIVA NALOŽBE	ATPG	redne imenske	26.2.2004	27.2.2004	investiranje in upravljanje naložb	16.711.627 rednih kosovnih delnic	3,75 EUR	1 kos		18.214.875	Dunajska 156 1000 Ljubljana	Tel: 01 560 46 71 Fax: 01 560 46 77	Tadej Počvaršek - direktor	
3	Alpétour potovalna 3 agencija	APAG	redne imenske	21.7.2000	2.8.2000	prevoz potnikov v cestnem potniškem prometu	497.847 rednih kosovnih delnic na ime	4,82 EUR	1 kos	0,75 EUR	6.7.2010	497.847	Mirka Vudnova 8 4000 Kranj	Tel: 04 201 20 11 Faks: 04 20 13 100	Ivanka Zupančič Gaber - direktorica
4	ALPOS	APOG	redne imenske	29.3.2006	10.4.2006	industrija kovinskih izdelkov in opreme	144.913 rednih kosovnih delnic na ime	41,73 EUR	1 kos	0,80 EUR	29.6.2011	144.913	Cesta Leona Dobrotniška 2 Šentjur	Tel: 03 746 31 00 Fax: 03 746 31 01	Ljubomir Ozovnikar - predsednik uprave, generaini direktor
5	ALTA SKUPINA	SMPR	redne imenske	31.5.2011	6.6.2011	dejavnost holdingov	3.018.076 rednih kosovnih delnic na ime	-	1 kos		3.018.076	Železna cesta 18 1000 Ljubljana	Tel: 01 3 200 202 Fax: 01 3 200 201	Aleš Škerlak, izvršni direktor	
6	Cetis	CETG	redne imenske	27.2.1997	10.3.1997	proizvodnja grafičnih potrebin in papirja	200.000 rednih delnic z nominalo 1 kos	49,72 EUR	1 kos			200.000	Čopova 24 3000 Celje	Tel: 03 42 78 500 Faks: 03 42 78 817	Roman Žnidarič - glavni direktor Miro Zakrajšek
7	Cinkama Celje	CICG	redne imenske	27.2.1998	6.3.1998	proizvodnja kemikalij in predelava cinka	814.626 rednih kosovnih delnic	33,71 EUR	1 kos	4,35 EUR	7.6.2011	814.626	Kidričeva 26 3000 Celje	Tel: 03 42 76 000 Faks: 03 42 76 106	Tomaž Benčina - predsednik uprave Marja Kolarič
8	DATALAB Tehnologije	DATR	redne imenske	30.6.2008	30.6.2008	razvoj in založba programskih paketov	1.673.085 navadnih imenskih kosovnih delnic	93,90 EUR	1 kos			1.673.085	Koprska ulica 92 1000 Ljubljana	Tel: 01 252 89 00 Faks: 01 252 89 10	Andrej Mertelj - predsednik uprave
9	ELMO	IELG	redne imenske	16.2.2001	22.2.2001	elektroinstalacije	708.000 rednih kosovnih delnic	1,23 EUR	1 kos			708.000	Vojkova 58 1000 Ljubljana	Tel: 01 530 88 00 Fax: 01 530 88 48	Majda Andojšek - v.d. direktorja
10	Finetol	FINR	redne imenske	25.2.2008	29.2.2008	dejavnost holdingov	516.036 navadnih imenskih kosovnih delnic	300,00 EUR	1 kos			516.036	Škofja vas 39 3000 Celje	Tel: 03 42 77 410 Fax: 03 427 74 11	Franci Strajner - direktor
11	Gea tovarna olja	GSBG	redne imenske	22.7.1996	30.7.1996	proizvodnja rastlinskih olj in masti	1.254.960 rednih kosovnih delnic	6,55 EUR	1 kos	0,20 EUR	18.5.2011	1.254.960	Trg svobode 3 2310 Slovenska Bistrica	Tel: 02 843 26 10 Faks: 02 84 32 613	dr. Igor Hrustič - direktor Milka Likl - vodja SFR
12	Goriške opekame	GORG	redne imenske	2.3.1999	8.3.1999	proizvodnja visih vrst opečnih izdelkov iz gline	595.628 rednih kosovnih delnic	9,03 EUR	1 kos			595.628	Marjaki 7 5292 Renče	Tel: 05 39 85 200 Faks: 05 39 85 260	Jože Stibilj - direktor
13	Grand hotel Union	GHUG	redne imenske	29.12.1999	5.1.2000	opravljanje hotelskih storitev, predvsem nastanitve in prehrane gostov	1.814.613 rednih kosovnih delnic	10,82 EUR	1 kos	1,23 EUR	29.6.2011	1.814.613	Miklošičeva 1 1000 Ljubljana	Tel: 01 30 81 270 Faks: 01 42 30 15	Bogdan Lipovšek - direktor
14	Helios	HDOG	redne imenske	11.9.1996	19.9.1996	posredništvo pri prodaji goriv, rud, kovin in tehničnih kemikalij	278.446 rednih delnic na ime z nominalo 42 EUR	53,81 EUR	42,00 EUR	3,00 EUR	22.6.2011	278.446	Količeve 2 1230 Domžale	Tel: 01 721 3007 Faks: 01 722 4000	Uroš Slavinec - direktor Marko Vresk
15	HRAM HOLDING	ST1R	redne imenske	26.1.2004	27.1.2004	dejavnost holdingov	4.346.667 rednih delnic	1,49 EUR	1 kos			4.346.667	Viharjeva 29 1000 Ljubljana	Tel: 01 306 55 66 Faks: 01 306 55 70	Sašo Tanko - direktor
16	Inhes	IHPG	redne imenske	5.10.1999	8.10.1999	proizvodnja stavbnega pohištva	712.410 rednih kosovnih delnic na ime	2,55 EUR	1 kos			712.410	Kolodvorska 22 1310 Ribnica	Tel: 01 837 71 00 Faks: 01 83 77 333	Andrej Mate - predsednik uprave
17	Intertrade ITA	INRG	redne imenske	9.10.1997	20.10.1997	zastopanje tujih firm s področja strojne opreme	69.531 rednih delnic na ime z nominalo 42 EUR	235,48 EUR	42,00 EUR	1,67 EUR	16.6.2011	69.531	Tomšičeva 3 1000 Ljubljana	Tel: 01 425 1025 Faks: 01 425 3189	Andrež Prelesnik - direktor Danijela Knapič
18	Javor	JPIG	redne imenske	26.10.2000	13.11.2000	proizvodnja furnirja, vezanega in slojastega lesa, vlaknenih in drugih plošč	1.134.022 rednih kosovnih delnic na ime	2,38 EUR	1 kos			1.134.022	Kolodvorska 9a 6257 Ptika	Tel: 05 7210 200 Faks: 05 7210 215	Bruno Komac - predsednik uprave
19	Juteks	JTKG	redne imenske	29.10.1999	2.11.1999	proizvodnja talnih oblog na različnih podlagah	641.432 rednih kosovnih delnic na ime	8,50 EUR	1 kos			641.432	Ložnica 53a 3310 Žalec	Tel: 03 712 07 00 Faks: 03 712 07 55	Milivoj Dolar - direktor
20	KD	SKDR	redne imenske	12.12.2000	21.12.2000	upravljanje holding družb	186.436 rednih imenskih delnic po 1 kos	47,34 EUR	1 kos			186.436	Celovška 206 1000 Ljubljana	Tel: 01 582 67 00 Faks: 01 518 32 24 01 518 41 00	Milan Knežević - predsednik upravnega odbora
21	KD Group	KDHP	prednostne participativne	12.7.2001	18.7.2001	upravljanje holding družb	2.675.640 rednih delnic na ime z nominalo 1 kos in 266.413 prednostnih participativnih imenskih delnic z nominalo 1 kos	26,67 EUR	1 kos			266.413	Celovška 206, 1000 Ljubljana	Tel: 01 582 67 00 Faks: 01 518 41 00	Majša Gantar - direktor
22	KD Group	KDHR	redne imenske	31.1.2001	5.2.2001	upravljanje holding družb	2.675.640 rednih delnic na ime z nominalo 1 kos in 266.413 prednostnih participativnih imenskih delnic z nominalo 1 kos	30,81 EUR	1 kos			2.675.640	Celovška 206 1000 Ljubljana	Tel: 01 582 67 00 Faks: 01 518 41 00	Majša Gantar - direktor
23	Košaki TMI	TKMG	redne imenske	7.10.1999	11.10.1999	predelava mesa in proizvodnja mesnih izdelkov	40.374 rednih kosovnih delnic na ime	20,36 EUR	1 kos			40.374	Orešče nabrežje 1 2000 Maribor	Tel: 02 23 52 200 Faks: 02 23 52 251	Bojan Rus - direktor
24	KS Naložbe	KSFR	redne imenske	19.12.2007	24.12.2007	dejavnost holdingov	3.909.87 navadnih kosovnih delnic	2,05 EUR	1 kos			3.909.878	Dunajska 9 1000 Ljubljana	Tel: 01 30 01 400	Blaž Vodopivec - direktor

**F3) DELNICE - VSTOPNA KOTACIJA**

Izdajatelj	Trgovalna koda	Vrsta delnic	Datum uvstive	Datum začetka trgovanja	Dejavnost	Sestava kapitala	Prvi enotni tečaj*	Nom. vred. delnice	Dividenda za leto 2009/2010	Datum brez upravičenja do dividende	Št. delnic na borznem trgu	Naslov izdajatelja	Telefon Faks	Direktor družbe Kontaktne osebe	
25	M1	MR1R	redne imenske	4.8.2004	4.8.2004	dejavnost holdingov	3.932.515 rednih kosovnih delnic na ime	1,67 EUR	1 kos		3.932.515	Vojkova 58 1000 Ljubljana	Tel: 01 473 44 37 Faks: 01 473 44 37	Mojca Pogorelec - direktorica	
26	Maksima Holding	MAHR	redne imenske	28.4.2003	6.5.2003	dejavnost holdingov	6.399.850 rednih kosovnih delnic na ime	2,50 EUR	1 kos		6.399.850	Trg republike 3 1000 Ljubljana	Tel: 01 20 04 710 Fax: 01 20 04 730	Nastja Sušinski - direktor družbe	
27	Maksima Invest	MKIR	redne imenske	26.10.2004	26.10.2004	dejavnost holdingov	11.529.102 rednih kosovnih delnic	2,10 EUR	1 kos		11.529.102	Trdnova 4 Ljubljana	Tel: 01 434 10 13 Faks: 01 431 11 09	Milan Ževart - direktor	
28	Marina Portorož	MAPG	redne imenske	11.9.1996	19.9.1996	navične in gostinske storitve	313.932 rednih kosovnih delnic na ime	37,31 EUR	1 kos	1,50 EUR	30.12.2010	Cesta solinarjev 8 6320 Portorož	Tel: 05 676 1100 Faks: 05 676 1510	Dušan Černe - direktor Irena Kastelec	
29	MP NALOŽBE	MPLR	redne imenske	1.12.1997	12.12.1997	upravljanje s finančnim premoženjem strank, trgovanje in posredovanje	400.000 rednih imenskih kosovnih delnic	1,61 EUR **	1 kos			400.000	Ulica Gradnikove brigade 11 1000 Ljubljana	Tel: 01 58 74 777 Fax: 01 58 74 770	Ivan Pušnik - generalni direktor
30	Melamin Kočevje	MKOG	redne imenske	13.9.1996	23.9.1996	lesna, kemična in obutvena industrija ter trgovina	349.913 rednih kosovnih delnic na ime	6,48 EUR	1 kos			349.913	Tomšičeva 9 1330 Kočevje	Tel: 01 8959 300 Faks: 01 895 0334	Srečko Štefanič - direktor Tomo Jami
31	Mercata	MROR	redne imenske	27.7.2004	27.7.2004	dejavnost holdingov	2.891.874 rednih kosovnih delnic na ime	1,63 EUR	1 kos			2.891.874	Trg republike 3 1000 Ljubljana	Tel: 01 473 44 37 Faks: 01 473 44 80	Marko Mencin - direktor
32	Modra linija holding	MLHR	redne imenske	15.11.2002	20.11.2002	finančno posredništvo	2.192.411 rednih kosovnih delnic na ime	1,84 EUR	1 kos			2.192.411	Pristaniška ulica 12 6000 Koper	Tel: 05 66 33 150 Faks: 05 66 33 120	Žarko Ždralič - direktor
33	Nama	NALN	redne imenske	30.4.2004	30.4.2004	trgovina na drobno in oddajanje poslovnih prostorov	953.795 rednih kosovnih delnic na ime	5,04 EUR	1 kos	0,53 EUR	23.5.2011	953.795	Tomšičeva 1 1000 Ljubljana	Tel: 01 425 6300 Faks: 01 252 4756	Mirjana Koporič Vejič - generalna direktorica
34	NFD HOLDING	NFZR	redne imenske	9.12.2003	10.12.2003	drugo finančno posredništvo	33.727.196 rednih kosovnih delnic	2,81 EUR	1 kos			33.727.196	Trdnova 4 1000 Ljubljana	Tel: 01 434 10 00 Faks: 01 431 11 09	Stanislav Valant - direktor
35	Plama-pur	POPG	redne imenske	1.12.1999	6.12.1999	proizvodnja in predelava poliesterskih pen	686.798 rednih kosovnih delnic na ime	14,25 EUR	1 kos	0,90 EUR	3.6.2011	686.798	Podgrad 17 6244 Podgrad	Tel: 05 71 49 100 Faks: 05 71 49 299	Radoš Gregorič - predsednik uprave
36	Sivent	SING	redne imenske	21.2.2008	27.2.2008	družba tveganega kapitala	1.229.712 kosovnih delnic	2,66 EUR	1 kos			1.229.712	Tehnotolčki park 19 1000 Ljubljana	Tel: 01 620 82 50 Fax: 01 620 82 59	Tomaž Lahajner - predsednik upravnega odбора
37	Skupina Prva	PPDG	prednostne neglasovalne imenske kumulativne	7.7.2005	20.7.2005	dejavnost pokojninskih skladov	194.565 delnic razreda A in 170.000 prednostnih delnic razreda B z nominalno 42 EUR	58,43 EUR	42 EUR	0,01 EUR	30.5.2011	170.000	Železna cesta 18 1000 Ljubljana	Tel: 01 234 58 00 Faks: 01 436 12 15	dr. Alenka Znidaršič Kranjc - predsednica uprave
38	Slovenijales	SLLG	redne imenske	24.4.1996	8.5.1996	posredovanje blaga in storitev v mednarodni trgovini, maloprodaja in veleprodaja	273.604 rednih imenskih delnic po 1 kos	14,41 EUR	1 kos			273.377	Dunajska cesta 22 1000 Ljubljana	Tel: 01 474 42 00 Faks: 01 432 61 30	Goran Čelesnik - direktor Djordja Kobal
39	Tekstina	TEAG	redne imenske	31.1.1997	12.2.1997	proizvodnja preje, tkanje in oplemenitenje tekstilij ter izdelava konfekcije	1.127.293 rednih imenskih kosovnih delnic	1,70 EUR	1 kos			1.127.293	Tovarniška 15 5270 Ajdovščina	Tel: 05 369 2000 Faks: 05 369 2203	Simeon Špruk - direktor Ivica Koren - vodja fin. oddelka
40	Terme Dobrna	ZDDG	redne imenske	30.6.1999	5.7.1999	medicinska dejavnost ter turistične, hotelske in gostinske usluge	692.542 rednih imenskih kosovnih delnic	2,82 EUR	1 kos			692.542	Dobrna 50 3204 Dobrna	Tel: 03 780 8000 Faks: 03 780 8200	Jože Duh - direktor Duško Presekar Erik Heiligstein
41	PSZ, poslovni sistem	TR1R	redne imenske	30.3.2004	31.3.2004	dejavnost holdingov	1.291.809 rednih kosovnih delnic	1,08 EUR	1 kos			1.291.809	Kocenova za 3003 Celje	Tel: 01 43 41 000 Faks: 01 43 11 109	Milan Ževart - direktor
42	Triglav naložbe	TRSG	redne imenske	6.4.2004	7.4.2004	dejavnost holdingov	33.121.978 rednih kosovnih delnic	1,67 EUR	1 kos			33.121.978	Slovenska 54 1000 Ljubljana	Tel: 01 43 45 540 Faks: 01 43 45 550	Stojan Nikolič - predsednik uprave
43	Velana	VLJG	redne imenske	18.12.2002	23.12.2002	proizvodnja tekstilnih izdelkov, razen oblačil	1.409.645 navadnih kosovnih delnic na ime	1,44 EUR	1 kos			1.409.645	Šmartinska 52 1000 Ljubljana	Tel: 01 360 31 00 Faks: 01 360 31 98	Leopold Poljanšek - direktor
44	Vipa holding	VHHR	redne imenske	29.10.2003	5.11.2003	drugo finančno posredništvo	7.347.565 rednih kosovnih delnic na ime	3,41 EUR	1 kos			7.347.565	Količeva ulica 19 5000 Nova Gorica	Tel: 05 33 11 570 Faks: 05 30 28 506	Mateja Majcenovič - predsednik uprave
45	Zdravilišče Rogška	RGZP	prednostne	4.2.1999	11.2.1999	upravljanje holding družb	9.086 navadnih delnic na ime z nominalno 100 EUR in 537 prednostnih delnic na ime z nominalno vrednostjo 100 EUR	7,87 EUR	100 EUR			537	Zdraviliški trg 14 3250 Rogška Slatna	Tel: 03 81 82 640 Faks: 03 81 82 649	Milena Jelen - predsednica uprave Dragica Herček
46	Zdravilišče Rogška	RGZR	redne imenske	4.2.1999	11.2.1999	upravljanje holding družb	9.086 navadnih delnic na ime z nominalno 100 EUR in 537 prednostnih delnic na ime z nominalno vrednostjo 100 EUR	2,14 EUR	100 EUR			9.086	Zdraviliški trg 14 3250 Rogška Slatna	Tel: 03 81 82 640 Faks: 03 81 82 649	Milena Jelen - predsednica uprave Dragica Herček
47	ZVON DVA HOLDING	ZVZR	redne imenske	24.2.2004	25.2.2004	dejavnost holdingov	14.120.934 rednih kosovnih delnic	2,61 EUR	1 kos			14.120.934	Slovenska 17 2000 Maribor	Tel: 02 229 06 00 Faks: 02 229 06 21	Franc Ješovnik - predsednik uprave
48	ZVON ENA HOLDING	ZVHR	redne imenske	24.10.2003	30.10.2003	dejavnost holdingov	12.431.743 rednih kosovnih delnic na ime	6,71 EUR	1 kos			12.431.743	Slovenska ulica 17 2000 Maribor	Tel: 02 22 90 600 Faks: 02 22 90 621	Simon Zdobšek - predsednik uprave

\* Enotni tečaj prvega trgovalnega dne je preračunan na podlagi tečaja Banke Slovenije na ta dan

\*\* Vrednosti so prilagojene zaradi delitve delnic 1:10

F4) OBVEZNICE

Izdajatelj	Trgovniška koda	Datum určitve	Datum zakletja / Irgovanja	Dejavnost	Zavarovanje terjatev	Namen izdaje obveznice	Nom. vred. izdaja na borzi	Apmena sestava	Število izdanih obveznic po apomenih	Letna obr. mera	Zakletka obvesti o rizi zapadlosti	Način odplačevanja	Datum izpisa / kuponov	Telefon / Faks	Direktor	Kontaktne osebe
1	Abanka Vipva	AB10	23.2.2005	7.3.2005	banka	za izplačilo obveznosti iz nastava obveznic jamči banka z vsem svojim premoženjem neomejeno	21.000.000 EUR	1.000 EUR	21.000	4,6%	1.10.2004 1.10.2011 7 let	obresti letno, glavnica ob zapadlosti	1.10.	Slovenska c. 58 1517 Ljubljana	Tel: 01 471 81 00 Faks: 01 432 51 65	mag. Jolde Lenič - predsednik uprave Marija Pogačar
2	Abanka Vipva	AB14	16.5.2011	16.5.2011	banka	za izplačilo obveznosti iz nastava obveznic jamči banka z vsem svojim premoženjem neomejeno	15.000.000 EUR	1.000 EUR	15.000	6m EURIBOR+250 b.t.	24.3.2011 24.3.2015 4 leta	obresti letno, glavnica ob zapadlosti	24.3. 24.9.	Slovenska c. 58 1517 Ljubljana	Tel: 01 471 81 00 Faks: 01 432 51 65	mag. Jolde Lenič - predsednik uprave Marija Pogačar
3	Agrogritca	AG01	7.3.2011	7.3.2011	banka	jamči banka neomejeno z vsem svojim premoženjem	2.000.000 EUR	1.000 EUR	2.000	7,5%	31.1.2011 1.3.2028 15 let	obresti letno, glavnica ob zapadlosti	1.3.	Vitkova cesta 48 5290 Šempeter pri Gorci	Tel: 05 330 30 00 Faks: 05 30 74 291	Aleksandra Čigoj - predsednica upravnega odbora Aleš Modic - izvršni direktor
4	Banka Cetej	BCE10	3.9.2007	12.9.2007	banka	jamči banka neomejeno z vsem svojim premoženjem	37.000.000 EUR	100 EUR	370.000	5,0%	15.2.2007 15.2.2017 10 let	obresti letno, glavnica ob zapadlosti	15.2.	Vodkova 2 3000 Cetej	Tel: 03 422 10 00 Faks: 03 422 11 00	Niko Kat - predsednik uprave Davorin Leskovar Simona Cilenšek
5	Banka Cetej	BCE11	11.7.2008	11.7.2008	banka	jamči banka neomejeno z vsem svojim premoženjem	50.000.000 EUR	1.000,00 EUR	50.000	6m EURIBOR + 200 b.t.	28.12.2007 brez dospeja	obresti polletno, glavnica ob zapadlosti	28.6. 28.12.	Vodkova 2 3000 Cetej	Tel: 03 422 10 00 Faks: 03 422 11 00	Niko Kat - predsednik uprave Davorin Leskovar Simona Cilenšek
6	Banka Cetej	BCE12	29.10.2008	2.11.2008	banka	jamči banka neomejeno z vsem svojim premoženjem	12.147.000 EUR	1.000,00 EUR	12.147	6,5%	15.6.2009 15.6.2016 7 let	obresti letno, glavnica ob zapadlosti	15.6.	Vodkova 2 3000 Cetej	Tel: 03 422 10 00 Faks: 03 422 11 00	Niko Kat - predsednik uprave Davorin Leskovar Simona Cilenšek
7	Banka Cetej	BCE13	30.6.2010	30.6.2010	banka	jamči banka neomejeno z vsem svojim premoženjem	40.000.000 EUR	1.000,00 EUR	40.000	4,75%	30.3.2010 30.3.2015 5 let	obresti letno, glavnica ob zapadlosti	30.3.	Vodkova 2 3000 Cetej	Tel: 03 422 10 00 Faks: 03 422 11 01	Niko Kat - predsednik uprave Davorin Leskovar Simona Cilenšek
8	Banka Cetej	BCE14	23.12.2010	23.12.2010	banka	jamči banka neomejeno z vsem svojim premoženjem	20.000.000 EUR	1.000,00 EUR	20.000	4,55%	1.10.2010 1.10.2015 5 let	obresti letno, glavnica ob zapadlosti	1.10.	Vodkova 2 3000 Cetej	Tel: 03 422 10 00 Faks: 03 422 11 01	Niko Kat - predsednik uprave Davorin Leskovar Simona Cilenšek
9	Banka Cetej	BCE15	20.6.2011	22.6.2011	banka	jamči banka neomejeno z vsem svojim premoženjem	34.150.000 EUR	1.000,00 EUR	34.150	5,0%	15.2.2011 15.2.2016 5 let	obresti letno, glavnica ob zapadlosti	15.2.	Vodkova 2 3000 Cetej	Tel: 03 422 10 00 Faks: 03 422 11 01	Niko Kat - predsednik uprave Davorin Leskovar Simona Cilenšek
10	CIMOS	CM1	8.7.2005	21.7.2005	avtomobilska industrija	izdajatelj jamči z vsem svojim premoženjem	20.000.000 EUR	100 EUR	200.000	5,75%	1.8.2004 1.8.2011 7 let	obresti letno, glavnica ob zapadlosti	1.8.	Cesta Mandlbanjskega upora 2 6000 Koper	Tel: 05 665 80 00 Faks: 05 665 82 50	Franc Krašovec - predsednik uprave
11	DARS	DRS1	22.12.2004	30.12.2004	opravljanje finančnega inženiringa, pripravljane organizacije in vodjenje gradnje in vzdrževanje omrežja avtocest ter upravljanje avtocest v Republiki Sloveniji	izdajatelj jamči z vsem svojim premoženjem	56.042.047 EUR	417,29 EUR	134.300	5,1%	27.7.2004 28.7.2024 20 let	obresti letno, glavnica ob zapadlosti	28.7.	Ulica 14, divizija 4 3000 Cetej	Tel: 03 426 40 40 Faks: 03 544 20 01	Mateja Duhojnik - predsednik uprave
12	DARS	DRS2	25.10.2005	8.11.2005	opravljanje finančnega inženiringa, pripravljane organizacije in vodjenje gradnje in vzdrževanje omrežja avtocest ter upravljanje avtocest v Republiki Sloveniji	izdajatelj jamči z vsem svojim premoženjem	61.758.920 EUR	417,29 EUR	148.000	4,5%	26.4.2005 26.4.2025 20 let	obresti letno, glavnica ob zapadlosti	26.4.	Ulica 14, divizija 4 3000 Cetej	Tel: 03 426 40 40 Faks: 03 544 20 01	Mateja Duhojnik - predsednik uprave
13	DARS	DRS3	23.1.2006	3.2.2006	opravljanje finančnega inženiringa, pripravljane organizacije in vodjenje gradnje in vzdrževanje omrežja avtocest ter upravljanje avtocest v Republiki Sloveniji	izdajatelj jamči z vsem svojim premoženjem	42.563.580 EUR	417,29 EUR	102.000	4,0%	28.10.2005 28.10.2020 15 let	obresti letno, glavnica ob zapadlosti	28.10.	Ulica 14, divizija 4 3000 Cetej	Tel: 03 426 40 40 Faks: 03 544 20 01	Rajko Simčič - predsednik uprave
14	DELO PRODAJA	DPR1	21.8.2008	21.8.2008	prodaja in distribucija časopisov	za izplačilo obveznosti iz obveznic jamči izdajatelj z vsem svojim premoženjem	46.624.700 EUR	10,00 EUR	4.662.470	6m EURIBOR + 0,6%	23.6.2008 23.6.2018 10 let	obresti dvikrat letno, glavnica ob zapadlosti	23.6.	Dunajska 5 1000 Ljubljana	Tel: 01 47 38 600 Faks: 01 473 86 04	Branko Bergant - predsednik uprave Biserka Božičnik Kolenc - kadrovske pravni sektor
15	DELOS	DRO1	19.9.2005	28.9.2005	izdajatelj in upravljanje zaskočenih stavov	za izplačilo obveznosti iz obveznic jamči izdajatelj z vsem svojim premoženjem	5.825.900 EUR	100 EUR	58.259	6%	1.12.2004 1.12.2014 10 let	obresti in glavnica polletno, 3-letni moratorij na izplačilo glavnice	1.6. 1.12.	Dunajska cesta 58 1000 Ljubljana	Tel: 01 230 87 00 Faks: 01 436 20 93	Bogdan Kranjc - direktor Mojca Babnik - vođa nadzornstva
16	Factor banka	FB09	29.4.2005	10.5.2005	banka	za izplačilo obveznosti iz obveznic jamči izdajatelj z vsem svojim premoženjem	5.927.000 EUR	1.000 EUR	5.927	4,8%	26.7.2004 26.7.2014 10 let	obresti letno, glavnica ob zapadlosti	26.7.	Tivolska 48 1000 Ljubljana	Tel: 01 230 66 00 Faks: 01 230 77 60	Boris Pesjak - predsednik uprave Mia Benčina Klemen Hazabent
17	Factor banka	FB11	13.10.2005	25.10.2005	banka	za izplačilo obveznosti iz obveznic jamči izdajatelj z vsem svojim premoženjem	13.000.000 EUR	1.000 EUR	13.000	1,5% + 6 meseci EURIBOR	1.6.2005 1.6.2020 15 let	obresti polletno, glavnica ob zapadlosti	1.6. 1.12.	Tivolska 48 1000 Ljubljana	Tel: 01 230 66 00 Faks: 01 230 77 60	Boris Pesjak - predsednik uprave Mia Benčina Klemen Hazabent
18	Factor banka	FB14	13.3.2007	16.3.2007	banka	za izplačilo obveznosti iz obveznic jamči izdajatelj z vsem svojim premoženjem	12.160.000 EUR	10.000,00 EUR	1.216	4,0%	15.2.2006 15.2.2012 6 let	obresti letno, glavnica ob zapadlosti	15.2.	Tivolska 48 1000 Ljubljana	Tel: 01 230 66 00 Faks: 01 230 77 60	Boris Pesjak - predsednik uprave Mia Benčina Klemen Hazabent
19	Factor banka	FB15	25.4.2007	4.5.2007	banka	za izplačilo obveznosti iz obveznic jamči izdajatelj z vsem svojim premoženjem	9.000.000 EUR	1.000,00 EUR	9.000	6m EURIBOR + 1,05%	1.6.2006 1.6.2012 6 let	obresti 2x letno, glavnica ob zapadlosti	1.6. 1.12.	Tivolska 48 1000 Ljubljana	Tel: 01 230 66 00 Faks: 01 230 77 60	Boris Pesjak - predsednik uprave Mia Benčina Klemen Hazabent
20	Factor banka	FB16	12.3.2008	19.3.2008	banka	za izplačilo obveznosti iz obveznic jamči izdajatelj z vsem svojim premoženjem	5.000.000 EUR	10.000,00 EUR	500	5,75%	31.5.2007 brez dospeja	obresti enkrat letno	31.5.	Tivolska 48 1000 Ljubljana	Tel: 01 230 66 00 Faks: 01 230 77 60	Boris Pesjak - predsednik uprave Mia Benčina Klemen Hazabent

F4) OBVEZNIKE

Izdajatelj	Trgovna koda	Datum izdaje	Datum zaključitve	Datum izdajanja	Dejavnost	Zavarovanje terjatev	Namen izdaje obveznice	Nom. vred. izdaja na borzi	Aprovna sestava	Število izdanih obveznic po apoenih	Letna obr. mera	Začetek obvl. do roka zapadlosti	Datum izpisa kuponov	Naslov izdajatelja	Telefon	Direktor	Kontaktne osebe	Kontaktne osebe
21	Factor banka	FB20	13.6.2008	12.6.2008	banka	za izplačilo obveznosti iz obveznic jani izdajatelj z vsem svojim premoženjem	zagotavljanje nadaljnje rasti obsega poslovanja	13.090.000 EUR	1.000,00 EUR	13.090	6m EURIBOR + 180 b.t.	21.3.2008 21.3.2013 5 let	21.3. 21.9.	Tivolška 48 1000 Ljubljana	Tel: 01 230 66 00 Faks: 01 230 77 60	Boris Pesjak - predsednik uprave Benčina Klemen Hazabent	Boris Pesjak - predsednik uprave MFA	
22	Factor banka	FB21	12.9.2008	12.9.2008	banka	za izplačilo obveznosti iz obveznic jani izdajatelj z vsem svojim premoženjem	zagotavljanje nadaljnje rasti obsega poslovanja	7.338.000 EUR	1.000,00 EUR	7.338	6m EURIBOR + 180 b.t.	2.6.2008 2.6.2013 5 let	2.6. 2.12.	Tivolška 48 1000 Ljubljana	Tel: 01 230 66 00 Faks: 01 230 77 60	Boris Pesjak - predsednik uprave Benčina Klemen Hazabent	Boris Pesjak - predsednik uprave MFA	
23	Factor banka	FB22	23.9.2009	25.9.2009	banka	za izplačilo obveznosti iz obveznic jani izdajatelj z vsem svojim premoženjem	zagotavljanje nadaljnje rasti obsega poslovanja	5.754.000 EUR	1.000,00 EUR	5.754	6m EURIBOR + 475 b.t.	1.6.2009 1.6.2016 7 let	1.6. 1.12.	Tivolška 48 1000 Ljubljana	Tel: 01 230 66 00 Faks: 01 230 77 60	Boris Pesjak - predsednik uprave Benčina Klemen Hazabent	Boris Peric - predsednik upravnega odbora, Luciana Tomičič - podpredsednica upravnega odbora	
24	KBI909	KBG1	4.10.2007	10.10.2007	finančno poslovanje in upravljanje finančnih naložb družb v skupini	za izplačilo obveznosti iz obveznic jani izdajatelj z vsem svojim premoženjem	refinanciranje katoliških dužniških obveznosti izdajatelja ob bank	10.000.000 EUR	1.000 EUR	10.000	6m EURIBOR + 125 b.t.	15.12.2006 15.12.2011 5 let		Ulica Malta 2 34170 Gorica Italija	Tel: +39 0481 32545 Faks: +39 0481 31624	Boris Peric - predsednik upravnega odbora, Luciana Tomičič - podpredsednica upravnega odbora	Boris Peric - predsednik upravnega odbora, Luciana Tomičič - podpredsednica upravnega odbora	
25	KBI909	KBG2	19.1.2010	21.1.2010	finančno poslovanje in upravljanje finančnih naložb družb v skupini	za izplačilo obveznosti iz obveznic jani izdajatelj z vsem svojim premoženjem	refinanciranje katoliških dužniških obveznosti izdajatelja ob bank	10.250.000 EUR	50.000 EUR	205	6m EURIBOR + 275 b.t.	24.7.2009 24.7.2012 3 leta		Ulica Malta 2 34170 Gorica Italija	Tel: +39 0481 32545 Faks: +39 0481 31624	Boris Peric - predsednik upravnega odbora, Luciana Tomičič - podpredsednica upravnega odbora	Boris Peric - predsednik upravnega odbora, Luciana Tomičič - podpredsednica upravnega odbora	
26	KBI909	KBG3	27.6.2011	29.6.2011	finančno poslovanje in upravljanje finančnih naložb družb v skupini	za izplačilo obveznosti iz obveznic jani izdajatelj z vsem svojim premoženjem	izboljšanje strukture rizičnosti vseh financiranja	9.000.000 EUR	50.000 EUR	180	od 30.3.2011 do 29.3.2013 3,75% od 30.3.2013 do 30.3.2015 4,50%	30.3.2011 30.3.2015 4 leta		Ulica Malta 2 34170 Gorica Italija	Tel: +39 0481 32545 Faks: +39 0481 31624	Boris Peric - predsednik upravnega odbora, Luciana Tomičič - podpredsednica upravnega odbora	Boris Peric - predsednik upravnega odbora, Luciana Tomičič - podpredsednica upravnega odbora	
27	KD	SKD1	17.2.2011	17.2.2011	dejavnost holdingov	za izplačilo obveznosti iz obveznic jani izdajatelj z vsem svojim premoženjem	uravnavanje rizičnosti sredstev in obveznosti do vseh podstav v bilanci stanja	13.790.000 EUR	100 EUR	137.900	7,0%	7.10.2010 7.10.2017		Celovška 206, 1000 Ljubljana	Tel: 01 582 67 00 Faks: 01 518 41 00	Drasko Veselavcovič - glavni izvršni direktor		
28	KD Holding	KDH1	2.12.2005	16.12.2005	upravljanje holding družb	obveznice so zavarovane s poročilom KD Group, finančna družba	refinanciranje vseh obsega kreditnih obveznosti izdajatelja ob bank, ki so pred izdajo obveznic izklopi rizičnost premoženja, ter tako obsega financiranje poslovanja izdajatelja	40.000.000 EUR	100 EUR	400.000	5,86%	25.5.2005 25.5.2015 10 let		Celovška 206, 1000 Ljubljana	Tel: 01 582 67 00 Faks: 01 518 41 00	Majaž Garšar - direktor Olga Horvat		
29	KD Holding	KDH2	27.3.2006	7.4.2006	upravljanje holding družb	obveznice so zavarovane s poročilom KD Group, finančna družba	financiranje tekočega poslovanja	40.000.000 EUR	100 EUR	400.000	4,86%	25.10.2005 25.10.2015 10 let		Celovška 206, 1000 Ljubljana	Tel: 01 582 67 00 Faks: 01 518 41 00	Majaž Garšar - direktor Olga Horvat		
30	Nova Kreditna banka Maribor	KBM7	21.6.2005	30.6.2005	banka	izdajatelj jani z vsem svojim premoženjem	obveznice so bile izdane v zapri odzaji	29.210.300 EUR	417,29 EUR	70.000	4,1%	22.11.2004 22.11.2011 7 let		Via Kraigherja 4 2005 Maribor	Tel: 02 229 22 90 Faks: 02 25 24 333	Majaž Kováčič - predsednik uprave Igor Mlačič		
31	Nova Kreditna banka Maribor	KBM9	29.3.2010	29.3.2010	banka	izdajatelj jani z vsem svojim premoženjem	povečanje kapitalske ustreznosti banke	26.030.000 EUR	1.000,00 EUR	26.030	8,7%	29.3.2010 brez dosegaja		Via Kraigherja 4 2005 Maribor	Tel: 02 229 22 90 Faks: 02 25 24 333	Majaž Kováčič - predsednik uprave Igor Mlačič		
32	Nova Ljubljanska banka	BOM1	19.9.2008	19.9.2008	banka	izdajatelj jani z vsem svojim premoženjem	povečanje kapitalske ustreznosti banke	12.500.000 EUR	100 EUR	125.000	6m EURIBOR + 1,40%	24.2.2008 25.2.2013 5 let		Trig republike 2 1520 Ljubljana	Tel: 01 476 39 00 Faks: 01 252 25 00	Božo Jakobčič - predsednik uprave Marko Jarmejčič Ana Kastelic		
33	Nova Ljubljanska banka	NLB13	30.10.2003	14.11.2003	banka	jani izdajatelj z vsem svojim premoženjem	povečanje kapitalske ustreznosti banke	48.962.722 EUR	417,29 EUR	117.335	7,0%	9.6.2003 9.6.2013 10 let		Trig republike 2 1520 Ljubljana	Tel: 01 476 39 00 Faks: 01 252 25 00	Božo Jakobčič - predsednik uprave Marko Jarmejčič Ana Kastelic		
34	Nova Ljubljanska banka	NLB15	25.11.2004	1.12.2004	banka	jani izdajatelj z vsem svojim premoženjem	zmanjševanje dolga razlikov v izdajih ter usklajevanje rizičnosti aktivne in pasivne	54.717.569 EUR	417,29 EUR	131.126	4,8%	16.6.2004 16.6.2012 8 let		Trig republike 2 1520 Ljubljana	Tel: 01 476 39 00 Faks: 01 252 25 00	Božo Jakobčič - predsednik uprave Marko Jarmejčič Ana Kastelic		
35	Nova Ljubljanska banka	NLB18	21.12.2005	29.12.2005	banka	jani izdajatelj z vsem svojim premoženjem	zmanjševanje obsega razlikov v izdajih in usklajevanje rizičnosti aktivne in pasivne banke	62.593.500 EUR	417,29 EUR	150.000	4,15%	9.6.2005 9.6.2015 10 let		Trig republike 2 1520 Ljubljana	Tel: 01 476 39 00 Faks: 01 252 25 00	Božo Jakobčič - predsednik uprave Marko Jarmejčič Ana Kastelic		
36	Nova Ljubljanska banka	NLB19	21.12.2005	29.12.2005	banka	jani izdajatelj z vsem svojim premoženjem	zmanjševanje obsega razlikov v izdajih in usklajevanje rizičnosti aktivne in pasivne banke	41.729.000 EUR	417,29 EUR	100.000	4,00%	30.9.2005 30.9.2016 11 let		Trig republike 2 1520 Ljubljana	Tel: 01 476 39 00 Faks: 01 252 25 00	Božo Jakobčič - predsednik uprave Marko Jarmejčič Ana Kastelic		
37	Nova Ljubljanska banka	NLB20	16.8.2006	25.8.2006	banka	jani izdajatelj z vsem svojim premoženjem	zmanjševanje obsega razlikov v izdajih in usklajevanje rizičnosti aktivne in pasivne banke	23.827.259 EUR	417,29 EUR	57.100	3,75% prva tri leta, nato 6m EURIBOR + 30 b.t.	18.1.2006 18.1.2013 7 let		Trig republike 2 1520 Ljubljana	Tel: 01 476 39 00 Faks: 01 252 25 00	Božo Jakobčič - predsednik uprave Marko Jarmejčič Ana Kastelic		
38	Nova Ljubljanska banka	NLB22	8.1.2007	11.1.2007	banka	jani izdajatelj z vsem svojim premoženjem	vzdrževanje koordinirane preložitosti na domačem finančnem trgu in usklajevanje rizičnosti aktivne in pasivne banke	29.894.000 EUR	100 EUR	298.940	6m EURIBOR + 25 b.t.	9.11.2006 9.11.2011 5 leta		Trig republike 2 1520 Ljubljana	Tel: 01 476 39 00 Faks: 01 252 25 00	Božo Jakobčič - predsednik uprave Marko Jarmejčič Ana Kastelic		
39	Nova Ljubljanska banka	NLB23	23.11.2007	28.11.2007	banka	jani izdajatelj z vsem svojim premoženjem	usklajevanje rizičnosti aktivne in pasivne banke ter vzdrževanje ustreznosti obsega izdanih lastnih vrednostnih papirjev na finančnih trgih	54.200.000 EUR	1.000 EUR	54.200	3m EURIBOR + 20 b.t.	28.6.2007 28.6.2012 5 let		Trig republike 2 1520 Ljubljana	Tel: 01 476 39 00 Faks: 01 252 25 00	Božo Jakobčič - predsednik uprave Marko Jarmejčič Ana Kastelic		



F4) OBVEZNICE

izdajatelj	Trgovniška koda	Datum uvrstitve	Datum zaključa trgovanja	Dejavnost	Zavarovanje terjatov	Namen izdaje obveznice	Nom. vred. izdaja na borzi	Aprovna sestava	Število izdanih obveznic po apoenih	Letna octr. mera	Začetek obresti in rok zapadlosti	Način odplačevanja	Datum izpisa kuponov	Naslov izdajatelja	Telefon	Director	Kontaktne osebe
40	Nova Ljubljanska banka	NLB26	26.7.2010	26.7.2010	banka	obveznice izdajatelja iz nastava obveznic niso kalikulirani zavarovani ali polita z garancijo izdajatelja, z njim povezane osebe ali s katero drugo obliko pogodbe ali s pravnem ali ekonomskem pogledu izboljšala stopnjo kreditne izpostavitve pred drugim upnikom ali terjatjem drugih upnikov izdajatelja	61.418.700 EUR	100 EUR	614.187	6,25%	24.5.2010 24.5.2017	7	obresti letno, glavnica ob zapadlosti	24,5	Trg republike z 1020 Ljubljana	Tel: 01 476 39 00 Faks: 01 252 25 00	Bobo Javčič - predsednik uprave Marko Jarmec Ana Kostelj
41	Petrol	PET1	13.10.2009	14.10.2009	prodaja nafnih derivatov	namen izdaje obveznic je financiranje investicijske dejavnosti in vzdrževanje strukture bilance stanja skupine Petrol	50.000.000 EUR	1.000 EUR	50.000	7,57%	29.6.2009 29.6.2014	5	obresti polletno, glavnica ob zapadlosti	29,6	Dunajska 50 1000 Ljubljana	Tel: 01 47 14 234 Faks: 01 47 14 809	Aleksander Svetšek - predsednik uprave Jani Žbica - član uprave
42	Postovni sistem Mercator	MED1	31.1.2005	10.2.2005	trgovina, agroživilska industrija, kemikalno in gostinstvo dejavnost	tekoče financiranje poslovanja, predvsem financiranje investicij v osnovna sredstva (izgradnja novih trgovskih objektov ter posodabljanje maloprodajne mreže), ter reorganiziranje celotnega oddelka zapadnih glavnih nekaterih obveznicih kreditov in dolo	36.540.000 EUR	100 EUR	365.400	4,8%	27.9.2004 27.9.2011	7	obresti letno, glavnica ob zapadlosti	27,9	Dunajska cesta 107 1000 Ljubljana	Tel: 01 560 10 00 Faks: 01 566 21 00	Žiga Debeljak - predsednik uprave Matej Jesenak - članica uprave Vera Aljančič Falc - članica uprave Peter Zavrl - član uprave
43	Podna banka Slovenije	PBS56	8.7.2005	21.7.2005	banka	obveznice niso posebej zavarovane, za obveznosti iz obveznic jamči izdajatelj z vsem svojim premoženjem	4.172.900 EUR	417,29 EUR	10.000	4,7%	30.9.2004 30.9.2011	7 let	obresti letno, glavnica ob zapadlosti	30,9	Ulica Vita Kraginje 5 2000 Maribor	Tel: 02 228 82 02 Faks: 02 228 82 03	mag. Drago Pisker - predsednik uprave
44	Podna banka Slovenije	PBS7	8.7.2005	21.7.2005	banka	obveznice niso posebej zavarovane, za obveznosti iz obveznic jamči izdajatelj z vsem svojim premoženjem	16.691.600 EUR	417,29 EUR	40.000	4,4%	6.12.2004 6.12.2012	8 let	obresti letno, glavnica ob zapadlosti	6,12	Ulica Vita Kraginje 5 2000 Maribor	Tel: 02 228 82 02 Faks: 02 228 82 03	mag. Drago Pisker - predsednik uprave
45	Poveza Skupina	PBN1	4.12.2008	8.12.2008	holding	obveznice niso posebej zavarovane, za obveznosti iz obveznic jamči izdajatelj z vsem svojim premoženjem	15.415.000 EUR	1.000 EUR	15.415	7,50%	1.10.2008 1.10.2011	3 leta	obresti dvakrat letno, glavnica ob zapadlosti	1,4	Želazna cesta 18 1000 Ljubljana	Tel: 01 30 70 800 Faks: 01 30 70 801	Branko Drobnik - predsednik uprave
46	Probanka Maribor	PRB8	2.3.2007	7.3.2007	banka	izdajatelj jamči z vsem svojim premoženjem	9.200.000 EUR	100 EUR	92.000	4,00%	5.10.2006 10.10.2012	6 let	obresti letno, glavnica ob zapadlosti	10,10	Trg Leona Štuklja 12 2000 Maribor	Tel: 02 25 20 500 Faks: 02 25 20 560	Romana Pajek - generalna direktorica Tine Mum - stiki z javnostmi
47	Probanka Maribor	PRB9	11.4.2008	16.4.2008	banka	za obveznosti iz obveznic jamči izdajatelj z vsem svojim premoženjem	25.000.000 EUR	100 EUR	250.000	3n EURBOR + 1,5% (2,7 po 10 letih)	15.10.2007 brez določbe	obresti 4 krat letno, glavnica ob odpoklicu	15,1	Trg Leona Štuklja 12 2000 Maribor	Tel: 02 25 20 500 Faks: 02 25 20 576	Romana Pajek - generalna direktorica Tine Mum - stiki z javnostmi	
48	Probanka Maribor	PRB10	23.12.2008	30.12.2008	banka	izdajatelj jamči z vsem svojim premoženjem	30.000.000 EUR	1.000 EUR	30.000	6,10%	12.5.2008 12.5.2015	7 let	obresti letno, glavnica ob zapadlosti	12,5	Trg Leona Štuklja 12 2000 Maribor	Tel: 02 25 20 500 Faks: 02 25 20 560	Romana Pajek - generalna direktorica Tine Mum - stiki z javnostmi
49	Probanka Maribor	PRB11	23.12.2009	29.12.2009	banka	izdajatelj jamči z vsem svojim premoženjem	15.000.000 EUR	1.000 EUR	15.000	7,00%	24.6.2009 24.6.2016	7 let	obresti letno, glavnica ob zapadlosti	24,6	Trg Leona Štuklja 12 2000 Maribor	Tel: 02 25 20 500 Faks: 02 25 20 561	Romana Pajek - generalna direktorica Tine Mum - stiki z javnostmi
50	Probanka Maribor	PRB12	20.12.2010	20.12.2010	banka	izdajatelj jamči z vsem svojim premoženjem	10.000.000 EUR	1.000 EUR	10.000	6,50%	2.6.2010 2.6.2017	7	obresti letno, glavnica ob zapadlosti	2,6	Trg Leona Štuklja 12 2000 Maribor	Tel: 02 25 20 500 Faks: 02 25 20 561	Romana Pajek - generalna direktorica Tine Mum - stiki z javnostmi
51	Republika Slovenija	RS21	4.11.2002	18.11.2002	država	terjane iz obveznic niso zavarovane in za izpolnitev odgovarja Republika Slovenija kot držnik	58.941.705 EUR	41,73 EUR	1.412.454	1% + TOM	1.2.2001 1.3.2015	14 let	obresti in glavnica letno	1,3	Ministrstvo za finance Zupančičeva 3 1000 Ljubljana	Tel: 01 369 66 00 Faks: 01 369 66 00	Barbara Šušlar Zmuc
52	Republika Slovenija	RS29	18.1.2002	25.1.2002	država	terjane iz obveznic niso zavarovane in za izpolnitev odgovarja Republika Slovenija kot držnik	56.000.000 EUR	100 EUR	560.000	5,375%	15.01.2002 15.1.2012	10 let	obresti letno, glavnica ob zapadlosti	15,1	Ministrstvo za finance Zupančičeva 3 1000 Ljubljana	Tel: 01 369 66 00 Faks: 01 369 66 00	Barbara Šušlar Zmuc
53	Republika Slovenija	RS32	18.1.2002	25.1.2002	država	terjane iz obveznic niso zavarovane in za izpolnitev odgovarja Republika Slovenija kot držnik	23.865.500 EUR	100 EUR	238.655	5,375%	15.01.2002 15.1.2012	10 let	obresti letno, glavnica ob zapadlosti	15,1	Ministrstvo za finance Zupančičeva 3 1000 Ljubljana	Tel: 01 369 66 00 Faks: 01 369 66 00	Barbara Šušlar Zmuc
54	Republika Slovenija	RS33	2.4.2002	9.4.2002	država	terjane iz obveznic niso zavarovane in za izpolnitev odgovarja Republika Slovenija kot držnik	127.166.004 EUR	511,29 EUR	248.716	8,0%	1.1.2002 31.12.2002	20 let	obresti škrat letno, glavnica ob zapadlosti	20,07	Ministrstvo za finance Zupančičeva 3 1000 Ljubljana	Tel: 01 369 66 00 Faks: 01 369 66 00	Barbara Šušlar Zmuc
55	Republika Slovenija	RS38	24.4.2002	30.4.2002	država	terjane iz obveznic niso zavarovane in za izpolnitev odgovarja Republika Slovenija kot držnik	68.847.000 EUR	100 EUR	688.470	5,625%	19.4.2002 19.4.2017	15 let	obresti letno, glavnica ob zapadlosti	19,4	Ministrstvo za finance Zupančičeva 3 1000 Ljubljana	Tel: 01 369 66 00 Faks: 01 369 66 00	Barbara Šušlar Zmuc
56	Republika Slovenija	RS44	26.11.2002	29.11.2002	država	terjane iz obveznic niso zavarovane in za izpolnitev odgovarja Republika Slovenija kot držnik	4.443.536 EUR	41,73 EUR	106.483	6,65%	8.11.2002 8.11.2012	10 let	obresti letno, glavnica ob zapadlosti	8,11	Ministrstvo za finance Zupančičeva 3 1000 Ljubljana	Tel: 01 369 66 00 Faks: 01 369 66 00	Barbara Šušlar Zmuc
57	Republika Slovenija	RS48	5.12.2002	10.12.2002	država	terjane iz obveznic niso zavarovane in za izpolnitev odgovarja Republika Slovenija kot držnik	56.465.200 EUR	100 EUR	564.652	4,75%	2.12.2002 2.12.2012	10 let	obresti letno, glavnica ob zapadlosti	2,12	Ministrstvo za finance Zupančičeva 3 1000 Ljubljana	Tel: 01 369 66 00 Faks: 01 369 66 00	Barbara Šušlar Zmuc
58	Republika Slovenija	RS49	17.1.2003	22.1.2003	država	terjane iz obveznic niso zavarovane in za izpolnitev odgovarja Republika Slovenija kot držnik	29.632.020 EUR	380 EUR	77.979	4,75%	10.1.2003 10.1.2002	19 let	obresti letno, glavnica ob zapadlosti	10,1	Ministrstvo za finance Zupančičeva 3 1000 Ljubljana	Tel: 01 369 66 00 Faks: 01 369 66 00	Barbara Šušlar Zmuc

F4) OBVEZNICE

izdajatelj	Trgovna koda	Datum uvrstitve	Datum zaključitve trgovanja	Dejavnost	Zavarovanje terjatev	Namen izdaje obveznice	Nom. vred. izdaja na borzi	Apmena sestava	Število izdanih obveznic prv. opoznih	Letna octr. mera	Začetek obvestil na rok zapadlosti	Način odplačevanja	Datum izpisa kuponov	Naslov izdajatelja	Telefon	Direktor	Kontaktne osebe
59	Republika Slovenija	R550	5.3.2003	11.3.2003	država	terjatve iz obveznic niso zavarovane in za izpolnitev odgovarja izključno Republika Slovenija kot dožnik	financiranje potreb proračuna RS in/ali potreb upravljanja z državnim dolgom	48.527.000 EUR	100 SIT	486.370	4,50%	24.2.2003 24.2.2013 10 let	obresti letno, glavnica ob zapadlosti	24.2.	Ministrstvo za finance Zupaniščeva 3 1000 Ljubljana	Tel: 01 369 66 00 Faks: 01 369 66 00	Barbara Šušlar Zmuc
60	Republika Slovenija	R553	14.4.2003	17.4.2003	država	terjatve iz obveznic niso zavarovane in za izpolnitev odgovarja izključno Republika Slovenija kot dožnik	financiranje potreb proračuna RS in/ali potreb upravljanja z državnim dolgom	79.290.900 EUR	100 EUR	792.909	4,875%	8.4.2003 8.4.2018 15 let	obresti letno, glavnica ob zapadlosti	8.4.	Ministrstvo za finance Zupaniščeva 3 1000 Ljubljana	Tel: 01 369 66 00 Faks: 01 369 66 00	Barbara Šušlar Zmuc
61	Republika Slovenija	R554	23.10.2003	29.10.2003	država	terjatve iz obveznic niso zavarovane in za izpolnitev odgovarja izključno Republika Slovenija kot dožnik	financiranje potreb proračuna RS in/ali potreb upravljanja z državnim dolgom	76.296.376 EUR	41,73 EUR	1.828.310	5,75%	15.10.2003 15.10.2013 10 let	obresti letno, glavnica ob zapadlosti	15.10.	Ministrstvo za finance Zupaniščeva 3 1000 Ljubljana	Tel: 01 369 66 00 Faks: 01 369 66 00	Barbara Šušlar Zmuc
62	Republika Slovenija	R557	23.3.2004	29.3.2004	država	terjatve iz obveznic niso zavarovane in za izpolnitev odgovarja izključno Republika Slovenija kot dožnik	financiranje potreb proračuna RS in/ali potreb upravljanja z državnim dolgom	259.697.224 EUR	41,73 EUR	6.223.274	4,875%	15.3.2004 15.10.2014 10 let	obresti letno, glavnica ob zapadlosti	15.10.	Ministrstvo za finance Zupaniščeva 3 1000 Ljubljana	Tel: 01 369 66 00 Faks: 01 369 66 00	Barbara Šušlar Zmuc
63	Republika Slovenija	R559	24.1.2005	2.2.2005	država	terjatve iz obveznic niso zavarovane in za izpolnitev odgovarja izključno Republika Slovenija kot dožnik	financiranje potreb proračuna RS in/ali potreb upravljanja z državnim dolgom	1.066.332.031 EUR	41,73 EUR	25.563.128	4,0%	17.2.2005 17.2.2016 11 let	obresti letno, glavnica ob zapadlosti	17.2.	Ministrstvo za finance Zupaniščeva 3 1000 Ljubljana	Tel: 01 369 66 00 Faks: 01 369 66 00	Barbara Šušlar Zmuc
64	Republika Slovenija	R562	24.1.2006	24.1.2006	država	terjatve iz obveznic niso zavarovane in za izpolnitev odgovarja izključno Republika Slovenija kot dožnik	financiranje potreb proračuna RS in/ali potreb upravljanja z državnim dolgom	390.540.053 EUR	41,73 EUR	9.358.736	3,5%	23.3.2005 23.3.2017 12 let	obresti letno, glavnica ob zapadlosti	23.3.	Ministrstvo za finance Zupaniščeva 3 1000 Ljubljana	Tel: 01 369 66 00 Faks: 01 369 66 00	Barbara Šušlar Zmuc
65	Republika Slovenija	R563	7.2.2008	7.2.2008	država	terjatve iz obveznic niso zavarovane in za izpolnitev odgovarja izključno Republika Slovenija kot dožnik	financiranje potreb proračuna RS in/ali potreb upravljanja z državnim dolgom	1.000.000.000 EUR	1.000,00 EUR	1.000.000	4,375%	6.2.2008 6.2.2019 11 let	obresti letno, glavnica ob zapadlosti	6.2.	Ministrstvo za finance Zupaniščeva 3 1000 Ljubljana	Tel: 01 369 66 00 Faks: 01 369 66 00	Barbara Šušlar Zmuc
66	Republika Slovenija	R564	30.1.2009	6.2.2009	država	terjatve iz obveznic niso zavarovane in za izpolnitev odgovarja izključno Republika Slovenija kot dožnik	financiranje potreb proračuna RS in/ali potreb upravljanja z državnim dolgom	1.000.000.000 EUR	1.000,00 EUR	1.000.000	4,25%	5.2.2009 5.2.2012 3 leta	obresti letno, glavnica ob zapadlosti	5.2.	Ministrstvo za finance Zupaniščeva 3 1000 Ljubljana	Tel: 01 369 66 00 Faks: 01 369 66 10	Barbara Šušlar Zmuc
67	Republika Slovenija	R565	27.3.2009	3.4.2009	država	terjatve iz obveznic niso zavarovane in za izpolnitev odgovarja izključno Republika Slovenija kot dožnik	financiranje potreb proračuna RS in/ali potreb upravljanja z državnim dolgom	1.500.000.000 EUR	1.000,00 EUR	1.500.000	4,375%	2.4.2009 2.4.2014 5 let	obresti letno, glavnica ob zapadlosti	2.4.	Ministrstvo za finance Zupaniščeva 3 1000 Ljubljana	Tel: 01 369 66 00 Faks: 01 369 66 10	Barbara Šušlar Zmuc
68	Republika Slovenija	R566	7.5.2009	10.9.2009	država	terjatve iz obveznic niso zavarovane in za izpolnitev odgovarja izključno Republika Slovenija kot dožnik	financiranje potreb proračuna RS in/ali potreb upravljanja z državnim dolgom	1.500.000.000 EUR	1.000,00 EUR	1.500.000	4,625%	9.9.2009 9.9.2024 15 let	obresti letno, glavnica ob zapadlosti	9.9.	Ministrstvo za finance Zupaniščeva 3 1000 Ljubljana	Tel: 01 369 66 00 Faks: 01 369 66 10	Barbara Šušlar Zmuc
69	Republika Slovenija	R567	26.1.2010	27.1.2010	država	terjatve iz obveznic niso zavarovane in za izpolnitev odgovarja izključno Republika Slovenija kot dožnik	financiranje potreb proračuna RS in/ali potreb upravljanja z državnim dolgom	1.500.000.000 EUR	1.000,00 EUR	1.500.000	4,125%	26.1.2010 26.1.2020 10 let	obresti letno, glavnica ob zapadlosti	26.1.	Ministrstvo za finance Zupaniščeva 3 1000 Ljubljana	Tel: 01 369 66 00 Faks: 01 369 66 10	Barbara Šušlar Zmuc
70	Republika Slovenija	R568	15.3.2010	18.3.2010	država	terjatve iz obveznic niso zavarovane in za izpolnitev odgovarja izključno Republika Slovenija kot dožnik	financiranje potreb proračuna RS in/ali potreb upravljanja z državnim dolgom	1.000.000.000 EUR	1.000,00 EUR	1.000.000	2,75%	17.3.2010 17.3.2015 5 let	obresti letno, glavnica ob zapadlosti	17.3.	Ministrstvo za finance Zupaniščeva 3 1000 Ljubljana	Tel: 01 369 66 00 Faks: 01 369 66 10	Barbara Šušlar Zmuc
71	Republika Slovenija	R569	19.1.2011	19.1.2011	država	terjatve iz obveznic niso zavarovane in za izpolnitev odgovarja izključno Republika Slovenija kot dožnik	financiranje potreb proračuna RS in/ali potreb upravljanja z državnim dolgom	1.500.000.000 EUR	1.000,00 EUR	1.500.000	4,375%	18.1.2010 18.1.2020 10 let	obresti letno, glavnica ob zapadlosti	18.1.	Ministrstvo za finance Zupaniščeva 3 1000 Ljubljana	Tel: 01 369 66 11 Faks: 01 369 66 11	Barbara Šušlar Zmuc
72	Republika Slovenija	R570	31.3.2011	31.3.2011	država	terjatve iz obveznic niso zavarovane in za izpolnitev odgovarja izključno Republika Slovenija kot dožnik	financiranje potreb proračuna RS in/ali potreb upravljanja z državnim dolgom	1.500.000.000 EUR	1.000,00 EUR	1.500.000	5,125%	30.3.2011 30.3.2026 15 let	obresti letno, glavnica ob zapadlosti	30.3.	Ministrstvo za finance Zupaniščeva 3 1000 Ljubljana	Tel: 01 369 66 00 Faks: 01 369 66 11	Barbara Šušlar Zmuc
73	Sava	SAO2	27.5.2010	27.5.2010	gumarska in kemična industrija	jamči družba z vsem svojim premoženjem. Obveznice so dodatno zavarovane z 21.532 delnicami izdajatelja Dobriška banka d.d. z oznako GBKR, ISEN koda SI0021109630	izdane kot zamenjava za obveznice z oznako SI001, ISEN SI0037103028, na podlagi določbe o ustanovitvi zavarovanja v korist imetnikov obveznic iz oznake SI001 in sklepa o izdaji obveznic z dne 26.11.2009	26.500.000 EUR	1.000,00 EUR	26.500	7,20%	9.12.2008 9.12.2014 5 let	obresti polletno, glavnica ob zapadlosti	9.6. 9.12.	Škofjeloška c.6 4502 Kranj	Tel: 04 206 5000 Faks: 04 206 6446	Janez Bohoric - predsednik uprave
74	Slovenska izvozna in razvojna banka	SI01	19.12.2008	24.12.2008	banka za spodbujanje izvoza in razvoja	jamči družba s celotnim svojim premoženjem. Obveznice so dodatno zavarovane z 21.532 delnicami izdajatelja Dobriška banka d.d. z oznako GBKR, ISEN koda SI0021109630	jamči družba s celotnim svojim premoženjem. Obveznice so dodatno zavarovane z 21.532 delnicami izdajatelja Dobriška banka d.d. z oznako GBKR, ISEN koda SI0021109630	264.200.000 EUR	100,000 EUR	2.642	6m EURIBOR + 100 b.p.	23.10.2008 23.10.2011 3 leta	obresti kvartalno, glavnica ob zapadlosti	23.6. 23.12.	Josepina Tumariška 2, 1000 Ljubljana	Tel: 01 20 07 500 Faks: 01 20 07 575	mag. Sibi Švitan - predsednik uprave
75	Slovenska odškodninska družba	SOSDZ	27.3.1997	7.4.1997	poravnava obveznosti po zakonu o denacionalizaciji, zakonu o združitvi in drugih predpisih. V imenju denacionalizacijskega premoženja	jamči družba s celotnim svojim premoženjem	628.310.908 EUR	51,13 EUR	16.200.096	6%	1.6.1996 1.6.2016 20 let	obresti in glavnica polletno, 8 leti moratorij na odplačilo glavnice	1.6. 1.12.	Male ulica 5, p. 139 1001 Ljubljana	Tel: 01 900 91 13 Faks: 01 900 91 11	Tomaz Kurizant - predsednik uprave Kaja Spilar	
76	Zavarovalnica Triglav	ZT01	24.5.2004	2.6.2004	opravljanje zavarovalnih poslov	jamči izdajatelj z vsem svojim premoženjem neomejeno	13.308.000 EUR	1.000 EUR	13.308	5%	20.10.2003 20.10.2013 10 let	obresti letno, glavnica ob zapadlosti	20.10.	Miklošičeva 19 1000 Ljubljana	Tel: 01 474 72 00 Faks: 01 432 83 02	Matjaz Rakovec - predsednik uprave	
77	Zavarovalnica Triglav	ZT02	30.6.2010	30.6.2010	opravljanje zavarovalnih poslov	jamči izdajatelj z vsem svojim premoženjem neomejeno	30.000.000 EUR	1.000 EUR	30.000	5,95%	21.12.2009 21.3.2020 10 let	obresti letno, glavnica ob zapadlosti	21.3.	Miklošičeva 19 1000 Ljubljana	Tel: 01 474 72 00 Faks: 01 432 83 02	Matjaz Rakovec - predsednik uprave	

## F5) VZAJEMNI SKLADI

Vzajemni sklad	Trgovalna koda	Vrsta sklada	Kotacija	Datum uvrstitve	Datum začetka trgovanja	Naložbena politika vzajemnega sklada	Prvi notni tečaj *	Št. kuponov na org. trgu ob začetku trgovanja	Št. kuponov na borznem trgu konec meseca	Naslov izdajatelja	Telefon Faks	DZU, ki upravlja VS
1 Infond Global	INDGL	aktivni vzajemni sklad	Osnovna	10.10.2008	10.10.2008	Uravnoteženo investiranje v lastniške in dolžniške vrednostne papirje, ko so ocenjeni kot tržno podcenjeni oz. z visoko bonitetno oceno in primerno likvidni. Panožno in geografsko portfelj ni omejen.	10,09 EUR	8.713.540	5.830.354	Ulica Vita Kraigherja 5 2000 Maribor	Tel: 02 229 20 80 Faks: 02 229 27 96	KBM Infond, DZU, d. d.
2 Infond Dynamic	INDDY	aktivni vzajemni sklad	Osnovna	24.10.2008	24.10.2008	Investiranje v pretežno lastniške vrednostne papirje, ko so ocenjeni kot tržno podcenjeni in primerno likvidni. Panožno in geografsko portfelj ni omejen.	3,90 EUR	5.484.440	4.725.563	Ulica Vita Kraigherja 5 2000 Maribor	Tel: 02 229 20 80 Faks: 02 229 27 96	KBM Infond, DZU, d. d.
3 ALTA EUROSTOCK	MPEU	indeksni vzajemni sklad	Osnovna	8.6.2006	16.6.2006	Sledi indeksu ALTA-Eurostock. Osnovni kriterij za določanje cenovnega indeksa je višina izplačanih dividend v velikih evropskih delniških družbah.	5,47 EUR	728.413	1.013.409	Železna cesta 18 1000 Ljubljana	Tel: 01 3 200 300 Faks: 01 3 200 301	ALTA Skladi, DZU, d. d.
4 Probanka globalni naložbeni sklad	PBGS	aktivni vzajemni sklad	Osnovna	21.11.2006	24.11.2006	Naložbe v delnice močno razpršene globalno, kakor tudi po različnih gospodarskih panogah, naložbe v obveznice pa še v državne in podjetniške obveznice. Orientacija tako na razvite kot tudi na nerazvite trge po vsem svetu.	0,710 EUR	142.885.835	54.203.762	Trg Leona Štuklja 12 2000 Maribor	Tel: 02 252 08 00 Fax: 02 252 08 29	Probanka upravljanje premoženja, d.o.o.

\* Enotni tečaj prvega trgovalnega dne je preračunan na podlagi tečaja Banke Slovenije na ta dan.

## F6) INVESTICIJSKE DRUŽBE

Investicijska družba	Trgovalna koda	Razred delnic	Datum uvrstitve	Datum začetka trgovanja	Sestava kapitala	Enotni tečaj prvega trgovalnega dne *	Nom. vred. delnice	Št. delnic na org. trgu	Dividenda za leto 2008/2009	Datum brez upravičenja do dividende	Naslov izdajatelja	Telefon Faks	DZU, ki upravlja ID	Direktor DZU in ID Kontaktne osebe
NFD 1 DELNIŠKI INVESTICIJSKI SKLAD	NF1N	redne imenske	23.10.1998	26.10.1998	160.580.300 rednih kosovnih delnic	0,399 EUR	1 kos	160.580.300	0,14 EUR	2.11.2009	Trdinova 4 1000 Ljubljana	Tel: 01 434 10 00 Faks: 01 431 11 09	Nacionalna finančna družba za upravljanje investicijskih skladov, d. o. o.	Stanislav Valant - direktor DZU Roman Ambrož - direktor ID Lenka Dominko