



MESEČNE STATISTIKE LJUBLJANSKE BORZE

AVGUST 2011

Letnik XVII, št. 08/11

PROMET

Tržni segment	Promet v 000 EUR	Količina	Število poslov
Delnice	37.605	1.155.531	7.906
Prva kotacija	33.577	860.630	5.986
Standardna kotacija	1.004	72.241	998
Vstopna kotacija	3.024	222.660	922
Obveznice	3.401	90.426	210
Investicijski kuponi	197	316.347	285
Osnovna kotacija	197	316.347	285
Delnice investicijskih družb	0	0	0
Kratkoročni VP	0	0	0
SKUPAJ	41.203	1.562.304	8.401

VELIKOST TRGA

Tržni segment	Tržna kapitalizacija mio EUR	Število izdaj	Število izdajateljev
Delnice	5.675	71	79
Prva kotacija	3.925	8	8
Standardna kotacija	1.065	18	18
Vstopna kotacija	685	45	43
Obveznice	15.119	76	20
Investicijski kuponi	22	1	1
Osnovna kotacija	22	1	1
Delnice investicijskih družb	0	0	0
SKUPAJ	20.817	148	79

PROMET PO MESECIH LOČENO PO TRGIH V 000 EUR - DELNICE

	Organizirani trg		Izvenborzne transakcije*
	Navadni posli	Posli s svežnji	
avg.10	19.451	3.461	89.012
sep.10	25.026	4.543	46.033
okt.10	24.872	3.538	53.012
nov.10	27.241	1.256	47.661
dec.10	25.862	19.676	46.841
jan.11	27.703	6.064	36.681
feb.11	21.475	28.368	62.921
mar.11	28.000	24.794	33.940
apr.11	19.577	1.510	38.341
maj.11	22.837	10.172	52.631
jun.11	21.668	15.219	88.687
jul.11	21.178	3.424	43.448
avg.11	26.467	11.138	174.638

* ocena prometa poslov izven borze s tržnimi VP na podlagi preknjžb KDD in njihovih povprečnih tečajev v mesecu ter borzi javnih poslov.

PRVA KOTACIJA DELNICE

	Promet v 000 EUR	Število poslov	Tržna kapitalizacija v mio EUR
GORENJE	816	732	115
INTEREUROPA	18	96	12
KRKA	22.982	2.985	2.016
LUKA KOPER	377	275	147
MERCATOR	5.131	363	580
NOVA KREDITNA BANKA MARIBOR	1.325	584	212
PETROL	1.461	565	367
TELEKOM SLOVENIJE	1.466	386	476
SKUPAJ	33.577	5.986	3.925

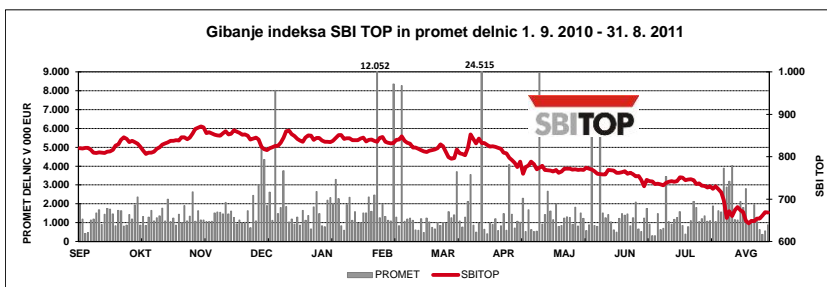
PROMET PO MESECIH LOČENO PO TRGIH V 000 EUR - OSTALI VP

	Organizirani trg		Izvenborzne transakcije*
	Navadni posli	Posli s svežnji	
avg.10	7.017	7.202	1.142.150
sep.10	3.294	7.548	904.732
okt.10	4.201	1.074	844.919
nov.10	4.087	151	1.280.681
dec.10	4.389	2.608	810.021
jan.11	4.998	9.649	1.765.008
feb.11	5.055	5.442	657.267
mar.11	3.924	7.003	5.188.040
apr.11	3.120	1.338	1.486.882
maj.11	4.803	1.046	1.547.433
jun.11	3.839	1.088	973.576
jul.11	2.169	467	1.316.631
avg.11	2.498	1.100	714.733

* ocena prometa poslov izven borze s tržnimi VP na podlagi preknjžb KDD in njihovih povprečnih tečajev v mesecu ter borzi javnih poslov.

DONOSNOST BORZNIH INDEKSOV

Indeks	Mesečna donosnost (31.8.2011 / 31.7.2011)	Donosnost v letu 2011 (31.8.2011 / 31.12.2010)	Takoš donosnost (31.8.2011 / 31.8.2010)
Slovenski Blue-Chip indeks (SBI TOP)	-8,09%	-21,39%	-18,32%
CEESEG Composite EUR	-12,02%	-16,46%	-7,50%





IZDAJATELJ

Ljubljanska borza, d. d., Ljubljana
Slovenska 56
1000 Ljubljana

DODATNE INFORMACIJE

Elektronska pošta:	info@ljse.si
Telefon:	(01) 47-10-211 (01) 47-10-205
Kontaktne osebe:	Nataša Žabkar, Hermina Pantner
E-pošta:	natasa.zabkar@ljse.si hermina.pantner@ljse.si

STATISTIKE V ELEKTRONSKI OBLIKI:

<http://www.ljse.si/cgi-bin/ive.cgi?doc=975>



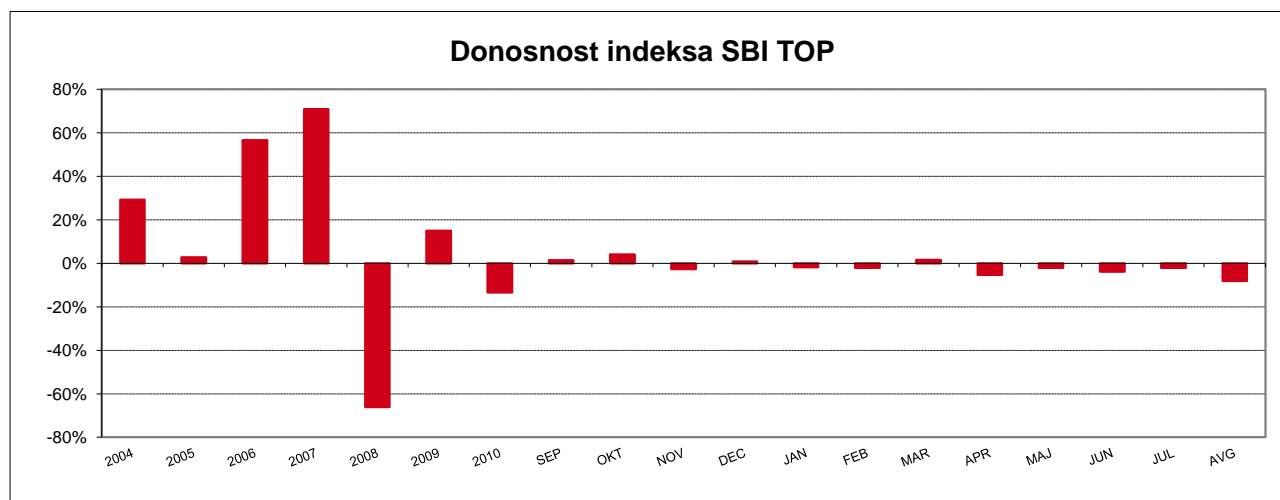
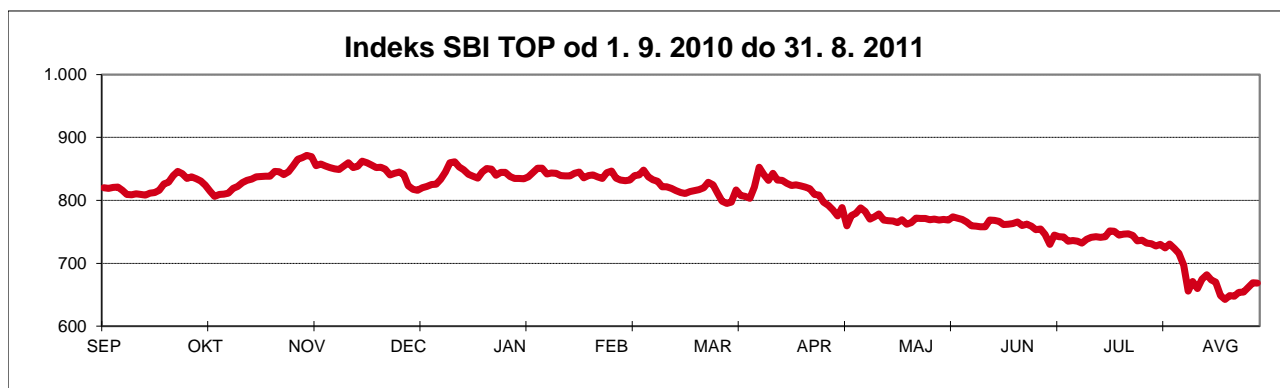
KAZALO

	Stran
A) BORZNI INDEKSI	1
A1) Vrednosti, donosnosti in grafi borznih indeksov	1
A2) Sestave borznih indeksov	3
B) ŠTEVILO IZDAJATELJEV, IZDAJ VREDNOSTNIH PAPIRJEV IN BORZNIH ČLANOV	4
C) PROMET	5
C1) Mesečni promet z vrednostnimi papirji	5
C2) Najprometnejši vrednostni papirji v mesecu	10
C3) Mesečni promet članov Ljubljanske borze	11
C4) Promet po mesecih	13
D) TRŽNA KAPITALIZACIJA	16
D1) Tržna kapitalizacija delnic	17
D2) Tržna kapitalizacija obveznic	19
D3) Tržna kapitalizacija investicijskih skladov	20
E) DRUGO	21
E1) Kazalniki (redne delnice v borzni kotaciji)	21
E2) Rekordne vrednosti	22
E3) Novi vrednostni papirji, izključitve in spremembe	23
F) SEZNAM VREDNOSTNIH PAPIRJEV	24
F1) Delnice - prva kotacija	24
F2) Delnice - standardna kotacija	25
F3) Delnice - vstopna kotacija	26
F4) Obveznice	28
F5) Vzajemni skladi	32
F6) Investicijske družbe	33

A) BORZNI INDEKSI

SBI TOP - SLOVENSKI BLUE-CHIP INDEKS

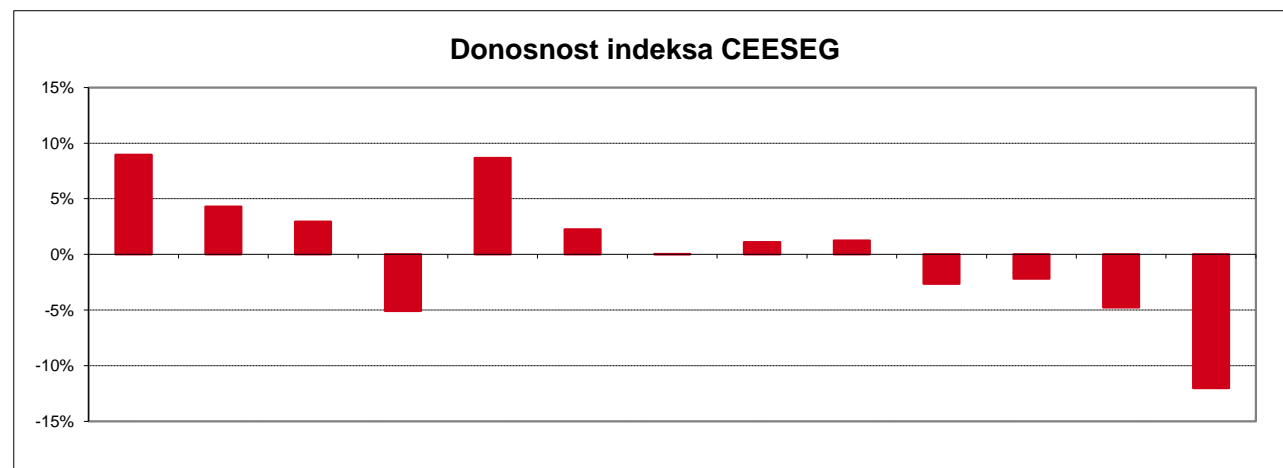
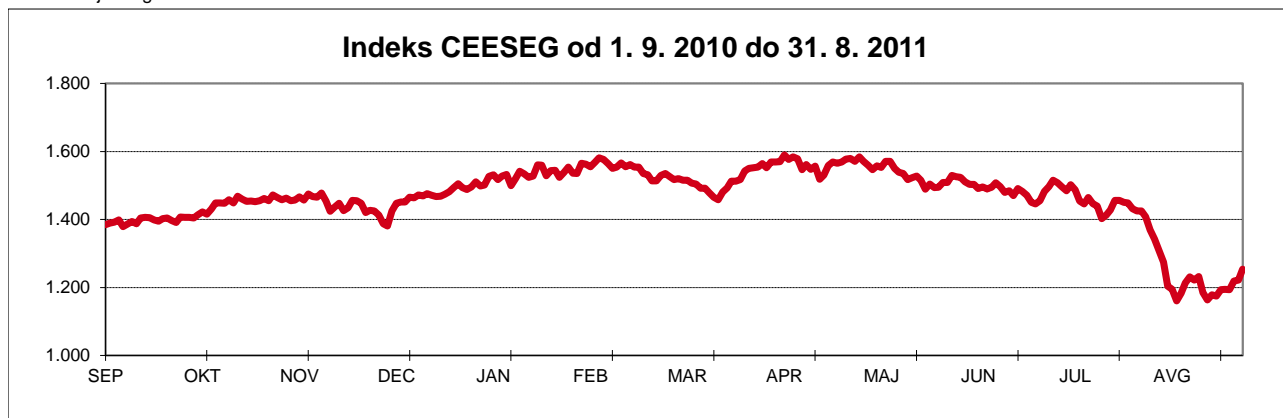
	Najvišja vrednost	Datum	Najnižja vrednost	Datum	Zaključna vrednost	Donosnost
2003	730,49	04.12.2003	534,14	08.07.2003	707,94	n.p.
2004	946,60	25.11.2004	706,53	05.01.2004	915,40	29,30%
2005	960,74	08.12.2005	817,33	01.07.2005	941,02	2,80%
2006	1.506,88	18.12.2006	940,16	03.01.2006	1.473,33	56,57%
2007	2.674,69	31.08.2007	1.501,26	03.01.2007	2.518,92	70,97%
2008	2.520,56	04.01.2008	801,65	23.12.2008	854,26	-66,09%
2009	1.127,23	16.10.2009	807,93	10.03.2009	982,67	15,03%
2010	1.020,62	05.01.2010	806,42	05.10.2010	850,35	-13,47%
Leto 2011	Najvišja vrednost	Datum	Najnižja vrednost	Datum	Zaključna vrednost	Donosnost
januar	851,24	18.01.2011	834,43	12.01.2011	835,65	-1,73%
februar	848,06	18.02.2011	818,83	28.02.2011	818,83	-2,01%
marec	852,44	25.03.2011	795,03	16.03.2011	832,37	1,65%
april	831,87	01.04.2011	759,31	21.04.2011	788,10	-5,32%
maj	782,59	03.05.2011	761,94	16.05.2011	771,99	-2,04%
junij	769,67	01.06.2011	730,22	28.06.2011	742,29	-3,85%
julij	751,41	15.07.2011	727,30	29.07.2011	727,30	-2,02%
avgust	730,57	03.08.2011	642,79	22.08.2011	668,49	-8,09%



CEESEG COMPOSITE

	Najvišja vrednost	Datum	Najnižja vrednost	Datum	Zaključna vrednost	Donosnost
2010	1.578,37	14.04.2010	1.272,24	01.07.2010	1.500,96	8,96%
Leto 2011	Najvišja vrednost	Datum	Najnižja vrednost	Datum	Zaključna vrednost	Donosnost
januar	1.560,23	18.01.2011	1.499,84	10.01.2011	1.534,79	2,25%
februar	1.580,96	07.02.2011	1.513,30	23.02.2011	1.535,47	0,04%
marec	1.564,18	30.03.2011	1.458,48	16.03.2011	1.552,23	1,09%
april	1.589,82	06.04.2011	1.518,67	18.04.2011	1.571,45	1,24%
maj	1.583,97	02.05.2011	1.489,38	23.05.2011	1.529,93	-2,64%
junij	1.525,88	01.06.2011	1.445,95	27.06.2011	1.496,53	-2,18%
julij	1.515,37	01.07.2011	1.402,47	18.07.2011	1.425,33	-4,76%
avgust	1.408,00	01.08.2011	1.160,46	10.08.2011	1.253,94	-12,02%

CEESEG je blagovna znamka WBAG.



A2) SESTAVA BORZNIH INDEKSOV

SLOVENSKI BLUE-CHIP INDEKS NA DAN 31.8.2011

Izdaja	Trgovalna koda	Prilagojeno število delnic	Zaključni tečaj v EUR	Delež delnice v indeksu	Panoga	Tržna kapitalizacija indeksa na dan 31.8.2011 (prosti obtok)
KRKA	KRKG	7.652.042	56,90	32,06%	farmacija	435.401.185 EUR
PETROL	PETG	1.460.411	176,00	18,93%	nafta in plin	257.032.283 EUR
MERCATOR	MELR	2.259.217	154,00	25,62%	trgovina	347.919.356 EUR
TELEKOM SLOVENIJE	TLSG	1.960.643	72,90	10,52%	telekomunikacije	142.930.904 EUR
NOVA KREDITNA BANKA MARIBOR	KBMR	19.561.484	5,420	7,81%	banka	106.023.243 EUR
GORENJE	GRVG	9.544.126	7,200	5,06%	gospodinjiski aparati	68.717.704 EUR
Tržna kapitalizacija indeksa						1.358.024.676 EUR
Delež trž. kapitalizacije rednih delnic v indeksu						23,93%

CEESEG COMPOSITE NA DAN 31.8.2011

Izdaja	Trgovalna koda	Država	Prilagojeno število delnic	Tečaj delnice v EUR (31.8.2011)	Delež delnice v indeksu	Tržna kapitalizacija indeksa na dan 31.8.2011
CEZ	CEZ	CZ	189.372.395	32,75	10,56%	6.201.852.718
ERSTE GROUP BANK AG	EBS	AT	203.993.381	25,35	8,80%	5.171.232.208
OMV AG	OMV	AT	163.636.364	27,50	7,66%	4.499.999.996
MOL	MOL	HU	62.711.090	64,28	6,86%	4.030.998.971
OTP BANK	OTP	HU	224.000.000	15,26	5,82%	3.418.401.118
VOESTALPINE AG	VOE	AT	118.334.414	26,84	5,41%	3.176.095.674
TELEKOM AUSTRIA AG	TKA	AT	354.400.000	7,73	4,66%	2.739.512.000
ANDRITZ AG	ANDR	AT	41.600.000	64,62	4,58%	2.688.192.000
IMMOFINANZ AG	IIA	AT	939.795.092	2,49	3,98%	2.340.089.779
TELEFONICA O2 CR	SPT	CZ	128.835.956	17,78	3,90%	2.290.179.622
KOMERCNI BANKA	BKO	CZ	15.203.941	146,34	3,79%	2.224.890.083
VIENNA INSURANCE GROUP AG	VIG	AT	64.000.000	32,44	3,53%	2.076.160.000
VERBUND AG KAT. A	VER	AT	68.093.474	26,80	3,11%	1.824.905.114
RAIFFEISEN BANK INTERNATIONAL AG	RBI	AT	58.651.537	28,96	2,89%	1.698.548.517
RICHTER GEDEON	GDR	HU	13.046.240	128,63	2,86%	1.678.155.042
KRKA	KRK	SI	28.340.896	56,90	2,75%	1.612.596.982
WIENERBERGER AG	WIE	AT	117.526.764	9,94	1,99%	1.168.098.507
MAGYAR TELEKOM	MTA	HU	521.371.272	1,87	1,66%	975.869.593
STRABAG SE	STR	AT	34.199.999	24,30	1,41%	831.059.978
CA IMMOBILIEN ANLAGEN AG	CAI	AT	79.070.450	9,70	1,31%	766.746.158
OESTERR. POST AG	POST	AT	33.776.319	22,20	1,28%	749.834.282
NEW WORLD RESOURCES	NWR	CZ	103.819.777	6,88	1,22%	714.440.168
CONWERT IMMOBILIEN INVEST SE	CWI	AT	68.287.418	9,78	1,14%	667.919.239
SCHOELLER-BLECKMANN AG	SBO	AT	11.200.000	54,52	1,04%	610.624.000
ZUMTOBEL AG	ZAG	AT	30.450.000	15,16	0,79%	461.469.750
EVN AG	EVN	AT	35.975.680	11,67	0,71%	419.656.312
RHI AG	RHI	AT	23.891.423	17,48	0,71%	417.622.081
UNIPETROL	UNP	CZ	54.400.429	7,61	0,70%	413.824.386
MERCATOR	MER	SI	2.259.217	154,00	0,59%	347.919.356
SEMPERIT AG HOLDING	SEM	AT	10.286.717	30,70	0,54%	315.802.212
PETROL	PET	SI	1.460.411	176,00	0,44%	257.032.283
CENTRAL EUROP. MEDIA ENT.	CET	CZ	28.423.088	9,04	0,44%	256.983.127
PHILIP MORRIS	TAB	CZ	574.109	438,72	0,43%	251.872.724
EGIS	EGI	HU	3.892.858	58,80	0,39%	228.898.990
PEGAS NONWOVENS	PGS	CZ	9.229.400	19,07	0,30%	175.998.508
CIG PANNONIA	CIG	HU	56.954.883	2,60	0,25%	148.282.919
TELEKOM SLOVENIJE	TSL	SI	1.960.643	72,90	0,24%	142.930.904
NOVA KREDITNA BANKA MARIBOR	NKBM	SI	19.561.484	5,42	0,18%	106.023.243
INTERCELL AG	ICLL	AT	43.732.997	2,31	0,17%	101.198.155
KIT DIGITAL	KITD	CZ	12.757.368	7,67	0,17%	97.838.658
ORCO PROPERTY GROUP	ORC	CZ	11.243.093	6,47	0,12%	72.708.984
GORENJE	GOR	SI	9.544.126	7,20	0,12%	68.717.704
FORTUNA	FORE	CZ	15.600.000	4,31	0,11%	67.256.711
FHB MORTGAGE BANK	FHB	HU	26.400.000	2,35	0,11%	61.937.192
E-STAR	EST	HU	1.584.000	29,79	0,08%	47.180.996
PANNERGY	PAN	HU	14.738.259	2,55	0,06%	37.612.530
FOTEX HOLDING	FOT	HU	28.289.460	1,25	0,06%	35.265.599
RABA	RAB	HU	12.126.101	2,35	0,05%	28.538.299
AAA AUTO	AAA	CZ	20.327.363	0,83	0,03%	16.853.446
EST MEDIA	ECN	HU	6.851.000	0,89	0,01%	6.071.527
						58.741.898.347 EUR

B) ŠTEVILO IZDAJATELJEV, IZDAJ VREDNOSTNIH PAPIRJEV IN BORZNIH ČLANOV

	31.8.2010	31.12.2010	31.7.2011	31.8.2011
ŠTEVILO IZDAJATELJEV	92	88	97	79
Trg delnic - prva kotacija	8	8	8	8
Trg delnic - standardna kotacija	17	17	17	18
Trg delnic - vstopna kotacija	49	46	45	43
Trg obveznic	21	20	21	20
Trg investicijskih kuponov - plus kotacija	0			
Trg investicijskih kuponov - osnovna kotacija	3	3	1	1
Trg delnic investicijskih družb	3	2	1	
Trg strukturiranih produktov	1	1	1	1
	31.8.2010	31.12.2010	31.7.2011	31.8.2011
ŠTEVILO IZDAJ VRED. PAPIRJEV	169	158	151	148
Trg delnic - prva kotacija	8	8	8	8
Trg delnic - standardna kotacija	17	17	17	18
Trg delnic - vstopna kotacija	51	48	47	45
Trg obveznic	86	79	77	76
Trg investicijskih kuponov - plus kotacija	0			
Trg investicijskih kuponov - osnovna kotacija	4	4	1	1
Trg delnic investicijskih družb	3	2	1	
Trg strukturiranih produktov	1	1	2	1
	31.8.2010	31.12.2010	31.7.2011	31.8.2011
ŠTEVILO ČLANOV	23	25	27	27

C1) PROMET Z VREDNOSTNIMI PAPIRJI AVGUST 2011

TRG DELNIC - PRVA KOTACIJA

Izdaja	Borzni promet (v EUR)	Navadni promet (v EUR)	Promet s svežnji (v EUR)	Delež v skupnem prometu	Delež v prometu z delnicami	Količina	Št. poslov
Skupaj	33.576.611	24.238.646	9.337.965	81,49%	89,29%	860.630	5.986
1 KRKA	22.981.769	18.435.851	4.545.918	55,78%	61,11%	400.162	2.985
2 MERCATOR	5.131.418	1.942.066	3.189.352	12,45%	13,65%	33.574	363
3 TELEKOM SLOVENIJE	1.465.866	894.867	570.999	3,56%	3,90%	21.073	386
4 PETROL	1.460.855	1.460.855	0	3,55%	3,88%	7.927	565
5 NOVA KREDITNA BANKA MARIBOR	1.325.188	669.243	655.946	3,22%	3,52%	235.257	584
6 GORENJE	816.090	625.590	190.500	1,98%	2,17%	119.868	732
7 LUKA KOPER	377.432	192.182	185.250	0,92%	1,00%	32.236	275
8 INTEREUROPA	17.992	17.992	0	0,04%	0,05%	10.533	96

TRG DELNIC - STANDARDNA KOTACIJA

Izdaja	Borzni promet (v EUR)	Navadni promet (v EUR)	Promet s svežnji (v EUR)	Delež v skupnem prometu	Delež v prometu z delnicami	Količina	Št. poslov
Skupaj	1.004.172	1.004.172	0	2,44%	2,67%	72.241	998
Redne delnice	1.002.380	1.002.380	0	2,43%	2,67%	72.127	994
1 ZAVAROVALNICA TRIGLAV	483.908	483.908	0	1,17%	1,29%	37.854	297
2 AERODROM LJUBLJANA	139.448	139.448	0	0,34%	0,37%	9.629	154
3 SAVA	123.422	123.422	0	0,30%	0,33%	3.689	243
4 PIVOVARNA LAŠKO	82.386	82.386	0	0,20%	0,22%	7.525	109
5 SALUS	48.254	48.254	0	0,12%	0,13%	181	33
6 POZAVAROVALNICA SAVA	46.548	46.548	0	0,11%	0,12%	7.203	60
7 ŽITO	22.041	22.041	0	0,05%	0,06%	215	21
8 ABANKA	20.608	20.608	0	0,05%	0,05%	736	10
9 ISKRA AVTOELEKTRIKA	17.339	17.339	0	0,04%	0,05%	944	9
10 ISTRABENZ	11.056	11.056	0	0,03%	0,03%	3.885	50
11 ETOL	6.040	6.040	0	0,01%	0,02%	93	4
12 KOMPAS MTS	1.013	1.013	0	0,00%	0,00%	135	1
13 NIKA	198	198	0	0,00%	0,00%	12	1
14 MLINOTEST	95	95	0	0,00%	0,00%	25	1
15 UNIOR	24	24	0	0,00%	0,00%	1	1
16 DELO PRODAJA	0	0	0	0,00%	0,00%	0	0
17 TERME ČATEŽ	0	0	0	0,00%	0,00%	0	0
Prednostne delnice	1.792	1.792	0	0,00%	0,00%	114	4
1 PROBANKA	1.792	1.792	0	0,00%	0,00%	114	4

TRG DELNIC - VSTOPNA KOTACIJA

Izdaja	Borzni promet (v EUR)	Navadni promet (v EUR)	Promet s svežnji (v EUR)	Delež v skupnem prometu	Delež v prometu z delnicami	Količina	Št. poslov
Skupaj	3.023.962	1.223.959	1.800.003	7,34%	8,04%	222.660	922
Redne delnice	3.021.190	1.221.187	1.800.003	7,33%	8,03%	222.324	892
1 HELIOS	1.108.427	157.124	951.303	2,69%	2,95%	2.864	42
2 CINKARNA CELJE	945.830	97.130	848.700	2,30%	2,52%	10.549	35
3 AGROGORICA	636.013	636.013	0	1,54%	1,69%	106.893	2
4 KD GROUP	128.487	128.487	0	0,31%	0,34%	3.153	208
5 AKTIVA NALOŽBE	121.258	121.258	0	0,29%	0,32%	30.128	262
6 DATALAB TEHNOLOGIJE	17.066	17.066	0	0,04%	0,05%	10.039	1
7 MERCATA	13.520	13.520	0	0,03%	0,04%	7.028	52
8 KD	8.040	8.040	0	0,02%	0,02%	22	3
9 MODRA LINIJA HOLDING	6.334	6.334	0	0,02%	0,02%	894	23
10 M1	6.258	6.258	0	0,02%	0,02%	3.980	33
11 NFD HOLDING	4.466	4.466	0	0,01%	0,01%	14.548	75
12 ALPETOUR POTOVALNA AGENCIJA	4.140	4.140	0	0,01%	0,01%	345	5
13 PLAMA - PUR	4.110	4.110	0	0,01%	0,01%	274	2
14 SLOVENIJALES	2.547	2.547	0	0,01%	0,01%	40	3
15 ELMO	2.535	2.535	0	0,01%	0,01%	1.072	4
16 NAMA	2.353	2.353	0	0,01%	0,01%	95	8
17 GEA	1.524	1.524	0	0,00%	0,00%	240	1
18 KS NALOŽBE	1.339	1.339	0	0,00%	0,00%	1.901	21
19 MELAMIN	1.296	1.296	0	0,00%	0,00%	93	5
20 CETIS	1.127	1.127	0	0,00%	0,00%	49	5
21 ZVON DVA HOLDING	989	989	0	0,00%	0,00%	21.383	17
22 FINETOL	780	780	0	0,00%	0,00%	600	2
23 INLES	698	698	0	0,00%	0,00%	214	2
24 JUTEKS	624	624	0	0,00%	0,00%	34	6
25 HRAM HOLDING	564	564	0	0,00%	0,00%	1.473	13
26 VIPA HOLDING	334	334	0	0,00%	0,00%	834	7
27 JAVOR PIVKA	273	273	0	0,00%	0,00%	300	1
28 MAKSIMA INVEST	174	174	0	0,00%	0,00%	1.168	19
29 GRAND HOTEL UNION	24	24	0	0,00%	0,00%	3	1
30 ZVON ENA HOLDING	21	21	0	0,00%	0,00%	541	7
31 TRDNJAVA I HOLDING	20	20	0	0,00%	0,00%	333	1
32 MAKSIMA HOLDING	12	12	0	0,00%	0,00%	872	9
33 SIVENT	10	10	0	0,00%	0,00%	362	17
34 ALPOS	0	0	0	0,00%	0,00%	0	0
35 GORIŠKE OPEKARNE	0	0	0	0,00%	0,00%	0	0
36 INTERTRADE ITA	0	0	0	0,00%	0,00%	0	0
37 MARINA PORTOROŽ	0	0	0	0,00%	0,00%	0	0
38 MP NALOŽBE	0	0	0	0,00%	0,00%	0	0
39 ZDRAVILIŠČE ROGAŠKA	0	0	0	0,00%	0,00%	0	0
40 ALTA Skupina	0	0	0	0,00%	0,00%	0	0
41 TEKSTINA	0	0	0	0,00%	0,00%	0	0
42 TRIGLAV NALOŽBE	0	0	0	0,00%	0,00%	0	0
43 VELANA	0	0	0	0,00%	0,00%	0	0
44 TERME DOBRNA	0	0	0	0,00%	0,00%	0	0
Prednostne delnice	2.772	2.772	0	0,01%	0,01%	336	30
1 KD GROUP	2.772	2.772	0	0,01%	0,01%	336	30
2 PRVA GROUP	0	0	0	0,00%	0,00%	0	0
3 ZDRAVILIŠČE ROGAŠKA	0	0	0	0,00%	0,00%	0	0

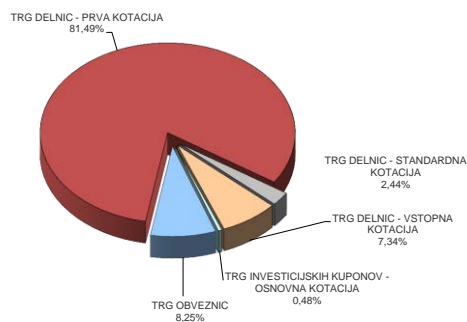
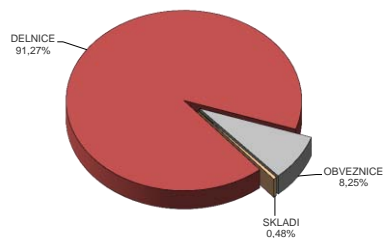
TRG OBVEZNIC

Izdaja	Borzni promet (v EUR)	Navadni promet (v EUR)	Promet s svežnji (v EUR)	Delež v skupnem prometu	Delež v prometu z obveznicami	Količina	Št. poslov
Skupaj	3.400.941	2.300.748	1.100.193	8,25%	100,00%	90.426	210
1 SLOVENSKA ODŠKODNINSKA DRUŽBA 2. IZDAJA	2.802.442	2.063.828	738.613	6,80%	82,40%	86.489	143
2 ZAVAROVALNICA TRIGLAV 2. IZDAJA	386.630	25.250	361.580	0,94%	11,37%	383	4
3 REPUBLIKA SLOVENIJA 50. IZDAJA	40.870	40.870	0	0,10%	1,20%	412	2
4 NLB 26. IZDAJA	23.900	23.900	0	0,06%	0,70%	239	13
5 PETROL 1. IZDAJA	22.680	22.680	0	0,06%	0,67%	21	6
6 REPUBLIKA SLOVENIJA 21. IZDAJA	21.964	21.964	0	0,05%	0,65%	1.291	4
7 BANKA CELJE 13. IZDAJA	20.020	20.020	0	0,05%	0,59%	20	5
8 FACTOR BANKA 9. IZDAJA	13.825	13.825	0	0,03%	0,41%	15	5
9 REPUBLIKA SLOVENIJA 54. IZDAJA	10.646	10.646	0	0,03%	0,31%	250	2
10 FACTOR BANKA 20. IZDAJA	10.560	10.560	0	0,03%	0,31%	11	3
11 NLB 15. IZDAJA	7.511	7.511	0	0,02%	0,22%	18	3
12 REPUBLIKA SLOVENIJA 48. IZDAJA	6.000	6.000	0	0,01%	0,18%	60	1
13 SAVA 2. IZDAJA	6.000	6.000	0	0,01%	0,18%	6	2
14 DELO PRODAJA 1. IZDAJA	5.175	5.175	0	0,01%	0,15%	1.156	5
15 NOVA KBM 9. IZDAJA	5.150	5.150	0	0,01%	0,15%	5	1
16 ABANKA VIPA 10. IZDAJA	5.000	5.000	0	0,01%	0,15%	5	1
17 PROBANKA 11. IZDAJA	4.830	4.830	0	0,01%	0,14%	5	2
18 BANKA CELJE 15. IZDAJA	2.000	2.000	0	0,00%	0,06%	2	2
19 REPUBLIKA SLOVENIJA 67. IZDAJA	1.886	1.886	0	0,00%	0,06%	2	1
20 REPUBLIKA SLOVENIJA 53. IZDAJA	1.010	1.010	0	0,00%	0,03%	10	1
21 POŠTNA BANKA SLOVENIJE 7. IZDAJA	835	835	0	0,00%	0,02%	2	1
22 REPUBLIKA SLOVENIJA 32. IZDAJA	816	816	0	0,00%	0,02%	8	1
23 REPUBLIKA SLOVENIJA 38. IZDAJA	612	612	0	0,00%	0,02%	6	1
24 REPUBLIKA SLOVENIJA 62. IZDAJA	380	380	0	0,00%	0,01%	10	1
25 ABANKA, obveznice 14. izdaje	0	0	0	0,00%	0,00%	0	0
26 AGROGORICA, OBVEZNICE 1. IZDAJE	0	0	0	0,00%	0,00%	0	0
27 BANKA CELJE 10. IZDAJA	0	0	0	0,00%	0,00%	0	0
28 BANKA CELJE 11. IZDAJA	0	0	0	0,00%	0,00%	0	0
29 BANKA CELJE 12. IZDAJA	0	0	0	0,00%	0,00%	0	0
30 BANKA CELJE 14. IZDAJA	0	0	0	0,00%	0,00%	0	0
31 BANKA DOMŽALE 1. IZDAJA	0	0	0	0,00%	0,00%	0	0
32 DEOS 1. IZDAJA	0	0	0	0,00%	0,00%	0	0
33 DARS	0	0	0	0,00%	0,00%	0	0
34 DARS 2. IZDAJA	0	0	0	0,00%	0,00%	0	0
35 DARS 3. IZDAJA	0	0	0	0,00%	0,00%	0	0
36 FACTOR BANKA 11. IZDAJA	0	0	0	0,00%	0,00%	0	0
37 FACTOR BANKA 14. IZDAJA	0	0	0	0,00%	0,00%	0	0
38 FACTOR BANKA 15. IZDAJA	0	0	0	0,00%	0,00%	0	0
39 FACTOR BANKA 16. IZDAJA	0	0	0	0,00%	0,00%	0	0
40 FACTOR BANKA 21. IZDAJA	0	0	0	0,00%	0,00%	0	0
41 FACTOR BANKA 22. IZDAJA	0	0	0	0,00%	0,00%	0	0
42 KB1909 1. IZDAJA	0	0	0	0,00%	0,00%	0	0
43 KB1909 2. IZDAJA	0	0	0	0,00%	0,00%	0	0
44 KB1909, obveznice 3. izdaje	0	0	0	0,00%	0,00%	0	0
45 NOVA KBM 7. IZDAJA	0	0	0	0,00%	0,00%	0	0
46 KD HOLDING 1. IZDAJA	0	0	0	0,00%	0,00%	0	0
47 KD HOLDING 2. IZDAJA	0	0	0	0,00%	0,00%	0	0
48 KS NALOŽBE, obveznice 1. izdaje	0	0	0	0,00%	0,00%	0	0
49 POSLOVNI SISTEM MERCATOR	0	0	0	0,00%	0,00%	0	0
50 NLB 13. IZDAJA	0	0	0	0,00%	0,00%	0	0
51 NLB 18. IZDAJA	0	0	0	0,00%	0,00%	0	0
52 NLB 19. IZDAJA	0	0	0	0,00%	0,00%	0	0
53 NLB 20. IZDAJA	0	0	0	0,00%	0,00%	0	0
54 NLB 22. IZDAJA	0	0	0	0,00%	0,00%	0	0
55 NLB 23. IZDAJA	0	0	0	0,00%	0,00%	0	0
56 POŠTNA BANKA SLOVENIJE 6. IZDAJA	0	0	0	0,00%	0,00%	0	0
57 PROBANKA 10. IZDAJA	0	0	0	0,00%	0,00%	0	0
58 PROBANKA, obveznice 12. izdaje	0	0	0	0,00%	0,00%	0	0
59 PROBANKA 8. IZDAJA	0	0	0	0,00%	0,00%	0	0
60 PROBANKA 9. IZDAJA	0	0	0	0,00%	0,00%	0	0
61 REPUBLIKA SLOVENIJA 29. IZDAJA	0	0	0	0,00%	0,00%	0	0
62 REPUBLIKA SLOVENIJA 33. IZDAJA	0	0	0	0,00%	0,00%	0	0
63 REPUBLIKA SLOVENIJA 44. IZDAJA	0	0	0	0,00%	0,00%	0	0
64 REPUBLIKA SLOVENIJA 49. IZDAJA	0	0	0	0,00%	0,00%	0	0
65 REPUBLIKA SLOVENIJA 57. IZDAJA	0	0	0	0,00%	0,00%	0	0
66 REPUBLIKA SLOVENIJA 59. IZDAJA	0	0	0	0,00%	0,00%	0	0
67 REPUBLIKA SLOVENIJA 63. IZDAJA	0	0	0	0,00%	0,00%	0	0
68 REPUBLIKA SLOVENIJA 64. IZDAJA	0	0	0	0,00%	0,00%	0	0
69 REPUBLIKA SLOVENIJA 65. IZDAJA	0	0	0	0,00%	0,00%	0	0
70 REPUBLIKA SLOVENIJA 66. IZDAJA	0	0	0	0,00%	0,00%	0	0
71 REPUBLIKA SLOVENIJA 68. IZDAJA	0	0	0	0,00%	0,00%	0	0
72 REPUBLIKA SLOVENIJA 69. IZDAJA	0	0	0	0,00%	0,00%	0	0
73 REPUBLIKA SLOVENIJA 70. IZDAJA	0	0	0	0,00%	0,00%	0	0
74 SID BANKA 1. IZDAJA	0	0	0	0,00%	0,00%	0	0
75 KD, obveznice 1. izdaje	0	0	0	0,00%	0,00%	0	0
76 ZAVAROVALNICA TRIGLAV 1. IZDAJA	0	0	0	0,00%	0,00%	0	0

TRG INVESTICIJSKIH KUPONOV - OSNOVNA

Izdaja	Borzni promet (v EUR)	promet (v EUR)	svežnji (v EUR)	skupnem prometu	prometu s skladi	Količina	Št. poslov
Skupaj	197.206	197.206	0	0,48%	100,00%	316.347	285
1 PROBANKA GLOBALNI NALOŽBENI SKLAD	197.206	197.206	0	0,48%	100,00%	316.347	285

Skupaj delnice	37.604.745	26.466.778	11.137.968	91,27%	91,27%	1.155.531	7.906
Skupaj skladi	197.206	197.206	0	0,48%	0,48%	316.347	285
Skupaj obveznice	3.400.941	2.300.748	1.100.193	8,25%	8,25%	90.426	210
Strukturirani produkti	0	0	0	0,00%	-	0	0
Skupaj promet na borzi	41.202.893	28.964.732	12.238.161	100,00%	100,00%	1.562.304	8.401

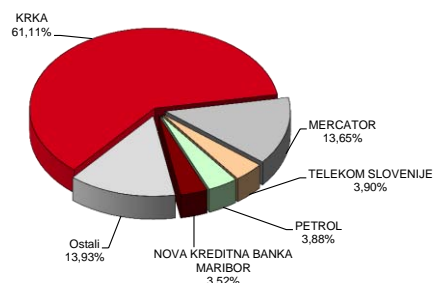
Sestava prometa z vrednostnimi papirji po posameznih trgih avgust 2011

Sestava prometa z vrednostnimi papirji po tipih finančnih instrumentov na vseh trgih Ljubljanske borze avgust 2011


C2) NAJPROMETNEJŠI VREDNOSTNI PAPIRJI AVGUST 2011

NAJPROMETNEJŠE DELNICE

Izdaja	Promet v 000 EUR	Število poslov	Tržna kapitalizacija v mio EUR na 31.8.2011
KRKA	22.982	2.985	2.016
MERCATOR	5.131	363	580
TELEKOM SLOVENIJE	1.466	386	476
PETROL	1.461	565	367
NOVA KREDITNA BANKA MARIBOR	1.325	584	212
Ostali	5.240	3.023	2.024
SKUPAJ	37.605	7.906	5.675

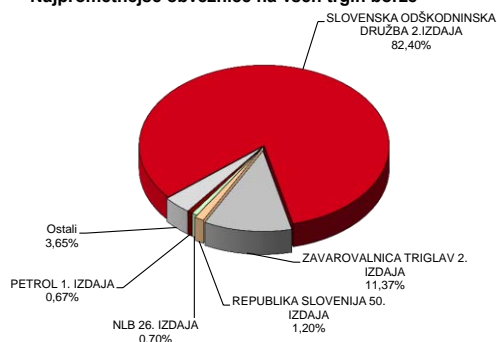
Najprometnejše delnice na vseh trgih borze



NAJPROMETNEJŠE OBVEZNICE

Izdaja	Promet v 000 EUR	Število poslov	Tržna kapitalizacija v mio EUR na 31.8.2011
SLOVENSKA ODŠKODNINSKA DRUŽBA 2. IZDAJA	2.802	143	535
ZAVAROVALNICA TRIGLAV 2. IZDAJA	387	4	30
REPUBLIKA SLOVENIJA 50. IZDAJA	41	2	48
NLB 26. IZDAJA	24	13	61
PETROL 1. IZDAJA	23	6	54
Ostali	124	42	14.391
SKUPAJ	3.401	210	15.119

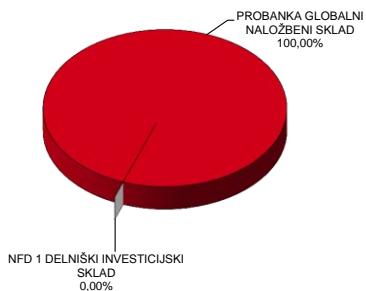
Najprometnejše obveznice na vseh trgih borze



NAJPROMETNEJŠE DELNICE INVESTICIJSKIH SKLADOV

Izdaja	Promet v 000 EUR	Število poslov	Tržna kapitalizacija v mio EUR na 31.8.2011
PROBANKA GLOBALNI NALOŽBENI SKLAD	197	285	22
NFD 1 DELNIŠKI INVESTICIJSKI SKLAD	0	0	izključen
SKUPAJ	197	285	22

Najprometnejši investicijski skladi na vseh trgih borze

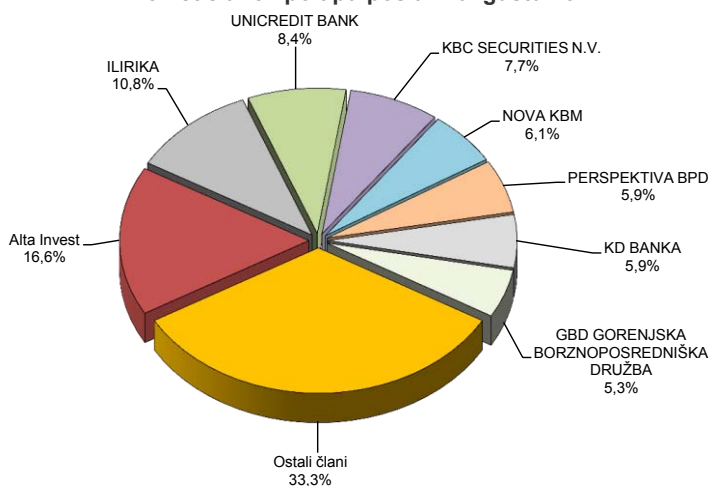


C3) PROMET ČLANOV LJUBLJANSKE BORZE

PROMET ČLANOV PO TIPU POSLA V AVGUSTU 2011

					v EUR
Član		Navadni posli	Posli s svežnji	Skupni promet	% od skupnega prometa
1	Alta Invest	5.229.894	8.451.712	13.681.606	16,6%
2	ILIRIKA	3.420.919	5.447.806	8.868.724	10,8%
3	UNICREDIT BANK	5.173.792	1.753.203	6.926.994	8,4%
4	KBC SECURITIES N.V.	5.464.477	899.096	6.363.573	7,7%
5	NOVA KBM	3.630.701	1.357.078	4.987.778	6,1%
6	PERSPEKTIVA BPD	2.450.374	2.420.555	4.870.929	5,9%
7	KD BANKA	2.174.402	2.671.683	4.846.085	5,9%
8	GBD GORENJSKA BORZNOPOSREDNIŠKA DRUŽBA	4.399.903		4.399.903	5,3%
9	Erste group bank AG	4.275.819		4.275.819	5,2%
10	ABANKA VIPA	3.597.181		3.597.181	4,4%
11	WOOD & COMPANY FINANCIAL SERVICES, A.S.	3.334.597		3.334.597	4,0%
12	NOVA LJUBLJANSKA BANKA	2.551.452		2.551.452	3,1%
13	ARGONOS BPH	2.495.722		2.495.722	3,0%
14	FACTOR BANKA	1.623.592	220.288	1.843.880	2,2%
15	RAIFFEISEN BANKA	1.812.059		1.812.059	2,2%
16	DEŽELNA BANKA SLOVENIJE	1.145.003	303.600	1.448.603	1,8%
17	CERTIUS BPH	488.126	951.303	1.439.429	1,7%
18	RAIFFEISEN CENTROBANK	1.086.991		1.086.991	1,3%
19	PROBANKA	1.006.718		1.006.718	1,2%
20	SKB BANKA	783.431		783.431	1,0%
21	MOJA DELNICA BPH	424.239		424.239	0,5%
22	HYPO ALPE-ADRIA-BANK	351.573		351.573	0,4%
23	ecetra	338.008		338.008	0,4%
24	BANKA KOPER	331.181		331.181	0,4%
25	PFCI	270.716		270.716	0,3%
26	GORENJSKA BANKA	42.539		42.539	0,1%
27	BKS BANK AG, Bančna podružnica	26.055		26.055	0,0%
	Skupaj	57.929.463	24.476.322	82.405.786	100,00%

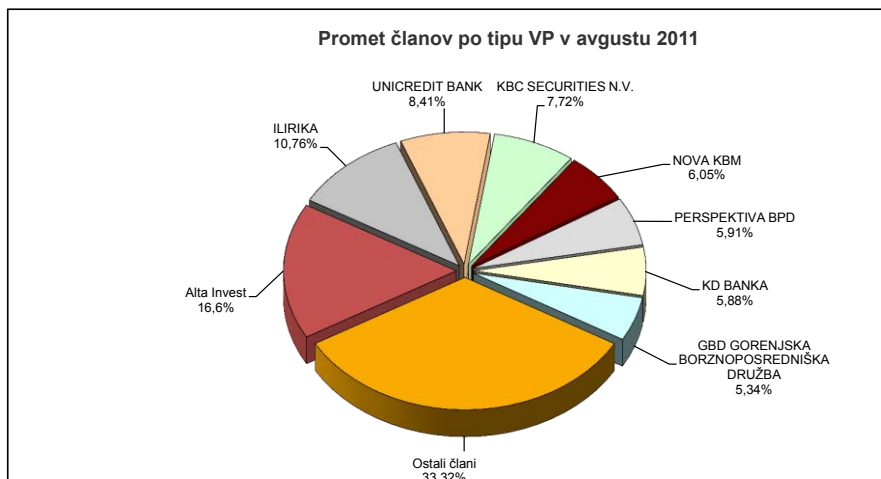
Promet članov po tipu posla v avgustu 2011



PROMET ČLANOV PO TIPU VREDNOSTNEGA PAPIRJA V AVGUSTU 2011

v EUR

Član	Delnice	Obveznice	Investicijski skladi	Skupni promet	% od skupnega prometa
1 Alta Invest	13.483.109	159.219	39.278	13.681.606	16,6%
2 ILIRIKA	6.019.637	2.848.598	489	8.868.724	10,8%
3 UNICREDIT BANK	6.831.420	93.313	2.260	6.926.994	8,4%
4 KBC SECURITIES N.V.	6.363.573			6.363.573	7,7%
5 NOVA KBM	4.760.522	221.961	5.294	4.987.778	6,1%
6 PERSPEKTIVA BPD	4.001.713	869.216		4.870.929	5,9%
7 KD BANKA	4.602.764	243.321		4.846.085	5,9%
8 GBD GORENJSKA BORZNOPOSREDNIŠKA DRUŽBA	3.908.556	367.459	123.888	4.399.903	5,3%
9 Erste group bank AG	4.275.819			4.275.819	5,2%
10 ABANKA VIPA	3.522.978	71.342	2.862	3.597.181	4,4%
11 WOOD & COMPANY FINANCIAL SERVICES, A.S.	3.334.597			3.334.597	4,0%
12 NOVA LJUBLJANSKA BANKA	2.452.691	97.707	1.055	2.551.452	3,1%
13 ARGONOS BPH	2.481.691	2.814	11.217	2.495.722	3,0%
14 FACTOR BANKA	1.322.390	521.490		1.843.880	2,2%
15 RAIFFEISEN BANKA	1.786.040	26.019		1.812.059	2,2%
16 DEŽELNA BANKA SLOVENIJE	821.321	627.281		1.448.603	1,8%
17 CERTIUS BPH	1.417.280	6.000	16.149	1.439.429	1,7%
18 RAIFFEISEN CENTROBANK	1.086.991			1.086.991	1,3%
19 PROBANKA	237.482	583.014	186.222	1.006.718	1,2%
20 SKB BANKA	776.321	7.111		783.431	1,0%
21 MOJA DELNICA BPH	422.961		1.278	424.239	0,5%
22 HYPO ALPE-ADRIA-BANK	306.845	44.729		351.573	0,4%
23 ecetra	338.008			338.008	0,4%
24 BANKA KOPER	323.598	5.888	1.695	331.181	0,4%
25 PFCI	262.591	5.400	2.726	270.716	0,3%
26 GORENJSKA BANKA	42.539			42.539	0,1%
27 BKS BANK AG, Bančna podružnica	26.055			26.055	0,0%
Skupaj	75.209.491	6.801.882	394.413	82.405.786	100,0%



C4) PROMET PO MESECIH

MESEČNI PROMET NA ORGANIZIRANEM TRGU

Skupen promet in število poslov						
Število dni		Promet (v EUR)			Število poslov	
Mesec	trgovanja	v mesecu	povprečno na dan	povprečno na posel	v mesecu	povprečno na dan
Leto 2010						
avgust	22	37.132.013	1.687.819	4.241	8.756	398
september	22	40.410.863	1.836.857	3.773	10.710	487
oktober	21	33.685.222	1.604.058	3.298	10.213	486
november	21	32.734.140	1.558.769	2.906	11.265	536
december	20	52.536.617	2.626.831	4.723	11.123	556
SKUPAJ	251	492.540.215			123.044	
Povprečje 2010	21	41.045.018	1.962.550	3.992	10.254	491
Leto 2011						
januar	21	48.414.588	2.305.457	5.299	9.137	435
februar	19	60.340.749	3.175.829	5.140	11.739	618
marec	23	63.720.700	2.770.465	5.067	12.576	547
april	18	25.544.802	1.419.156	3.305	7.728	429
maj	21	38.859.100	1.850.433	4.514	8.609	410
junij	22	41.813.163	1.900.598	4.868	8.590	390
julij	21	27.238.524	1.297.073	4.091	6.658	317
avgust	22	41.202.893	1.872.859	4.905	8.401	382
SKUPAJ	167	347.134.518			73.438	
Povprečje 2011	21	43.391.815	2.073.984	4.649	9.180	441

PROMET Z VP NA VSEH TRGIH V LETIH 1998 DO 2011

Leto	Število dni trgovanja	Skupen promet in število poslov Promet (v EUR)			Število poslov	
		V letu	povprečno na dan	povprečno na posel	V letu	povprečno na dan
2011	167	347.134.518	2.073.984	4.649	73.438	441
2010	251	492.540.215	1.962.550	3.992	123.044	491
2009	251	904.021.130	3.593.223	5.801	162.100	646
2008	250	1.285.790.498	5.129.748	4.907	249.679	998
2007	246	2.226.900.708	9.052.442	7.871	282.939	1.150
2006	247	996.477.198	4.034.321	4.353	228.941	927
2005	250	579.204.722	2.316.819	2.263	255.908	1.024
2004	255	837.861.029	3.285.730	2.382	351.760	1.379
2003	249	700.844.661	2.814.637	2.058	340.582	1.368
2002	247	1.156.611.591	4.682.638	2.563	451.250	1.827
2001	247	707.615.828	2.864.841	2.221	318.645	1.290
2000	249	1.174.224.149	4.715.760	2.971	395.284	1.587
1999	254	1.397.785.135	5.503.091	3.134	445.966	1.756
1998	252	2.259.292.124	8.965.445	9.531	237.049	941

MESEČNI PROMET NAVADNIH POSLOV

Število dni		Promet (v EUR)			Število poslov	
Mesec	trgovanja	v mesecu	povprečno na dan	povprečno na posel	v mesecu	povprečno na dan
Leto 2010						
avgust	22	26.468.463	1.203.112	3.031	8.734	397
september	22	28.319.828	1.287.265	2.651	10.684	486
oktober	21	29.073.497	1.384.452	2.850	10.200	486
november	21	31.327.972	1.491.808	2.783	11.258	536
december	20	30.251.763	1.512.588	2.858	10.586	529
SKUPAJ	251	356.447.377			122.278	
Povprečje 2010	21	29.703.948	1.419.975	2.908	10.190	488
Leto 2011						
januar	21	32.701.717	1.557.225	3.594	9.100	433
februar	19	26.530.132	1.396.323	2.266	11.709	616
marec	23	31.923.628	1.387.984	2.538	12.576	547
april	18	22.696.739	1.260.930	2.940	7.719	429
maj	21	27.640.199	1.316.200	3.217	8.593	409
junij	22	22.700.877	1.031.858	2.940	7.722	351
julij	21	23.346.800	1.111.752	3.514	6.644	316
avgust	22	28.964.732	1.316.579	3.462	8.367	380
SKUPAJ	167	216.504.824			72.430	
Povprečje 2011	21	27.063.103	1.297.356	3.059	9.054	435

MESEČNI PROMET SVEŽNJEV

Število dni		Promet (v EUR)			Število poslov	
Mesec	trgovanja	v mesecu	povprečno na dan	povprečno na posel	v mesecu	povprečno na dan
Leto 2010						
avgust	22	10.663.550	484.707	484.707	22	1
september	22	12.091.036	549.593	465.040	26	1
oktober	21	4.611.725	219.606	354.748	13	1
november	21	1.406.168	66.960	200.881	7	0
december	20	22.284.855	1.114.243	696.402	32	2
SKUPAJ	251	136.092.839			261	
Povprečje 2010	21	11.341.070	542.575	477.954	22	1
Leto 2011						
januar	21	15.712.871	748.232	424.672	37	2
februar	19	33.810.617	1.779.506	1.127.021	30	2
marec	23	31.797.072	1.382.481	1.589.854	20	1
april	18	2.848.063	158.226	316.451	9	1
maj	21	11.218.902	534.233	701.181	16	1
junij	22	16.306.710	741.214	1.482.428	11	1
julij	21	3.891.723	185.320	277.980	14	1
avgust	22	12.238.161	556.280	359.946	34	2
SKUPAJ	167	127.824.119			171	
Povprečje 2011	21	15.978.015	760.687	784.942	21	1

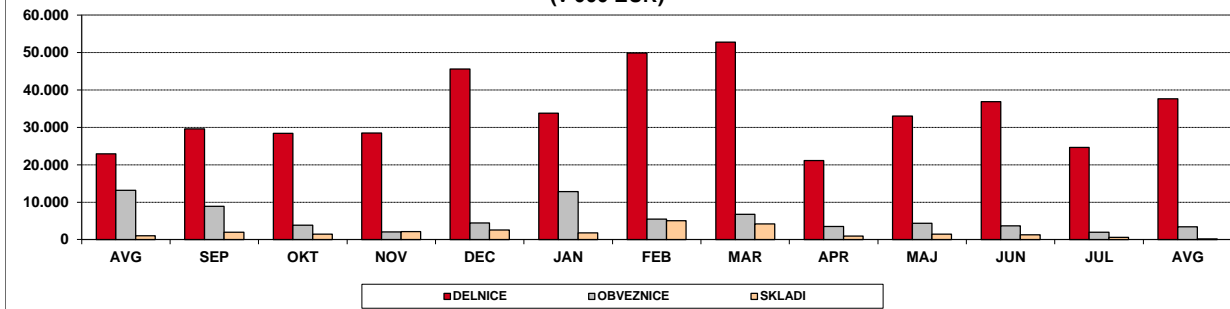
MESEČNI PROMET PO SEGMENTIH V TEKOČEM LETU (V EUR)

	Prva kotacija	Trg delnic Standardna kotacija	Vstopna kotacija	Trg delnic investicijskih družb	Trg investicijskih kuponov Plus kotacija	Osnovna kotacija	Trg obveznic	Povprečni dnevni promet	SKUPAJ	Verižni indeks rasti
avgust	19.837.511	2.349.569	725.204	675.416		373.363	13.170.950	1.687.819	37.132.013	119
september	20.199.516	8.039.355	1.329.825	1.287.561		648.144	8.906.462	1.836.857	40.410.863	109
oktober	22.645.951	3.993.855	1.770.217	963.950		496.407	3.814.841	1.604.058	33.685.222	83
november	23.257.342	4.414.371	824.750	1.727.924		439.346	2.070.407	1.558.769	32.734.140	97
december	38.090.089	5.960.523	1.488.042	2.162.912		409.088	4.425.963	2.626.831	52.536.617	160
Skupaj 2010	288.010.161	57.592.096	15.189.667	16.423.228	57.588	6.364.827	108.902.647	1.962.312	492.540.215	
Leto 2011										
januar	31.182.562	1.705.961	878.423	1.278.884		506.192	12.862.566	2.305.457	48.414.588	92
februar	39.979.812	8.823.346	1.040.144	4.373.667		639.082	5.484.698	3.175.829	60.340.749	125
marec	40.758.356	2.266.266	9.768.847	3.689.854		467.454	6.769.922	2.770.465	63.720.700	106
april	18.972.972	1.232.367	881.752	681.258		291.814	3.484.638	1.419.156	25.544.802	40
maj	30.067.775	1.678.134	1.263.799	957.980		531.234	4.360.179	1.850.433	38.859.100	152
junij	34.195.225	1.369.902	1.321.440	869.947		405.127	3.651.522	1.900.598	41.813.163	108
julij	22.626.248	1.432.565	543.578	483.830		153.300	1.999.003	1.297.073	27.238.524	65
avgust	33.576.611	1.004.172	3.023.962			197.206	3.400.941	1.872.859	41.202.893	151
Skupaj 2011	251.359.560	19.512.712	18.721.946	12.335.420		3.191.409	42.013.469	2.394.031	347.134.517	

MESEČNI PROMET Z VREDNOSTNIMI PAPIRJI NA VSEH TRGIH (V EUR)

	Delnice	Skladi	Obveznice	SKUPAJ	Verižni indeks rasti
Leto 2010					
avgust	22.912.283	1.048.779	13.170.950	37.132.013	119
september	29.568.696	1.935.705	8.906.462	40.410.863	109
oktober	28.410.024	1.460.358	3.814.841	33.685.222	83
november	28.496.463	2.167.271	2.070.407	32.734.140	97
december	45.538.654	2.572.000	4.425.963	52.536.617	160
Skupaj 2010	360.791.924	22.845.644	108.902.647	492.540.215	
Leto 2011					
januar	33.766.945	1.785.076	12.862.566	48.414.588	92
februar	49.843.302	5.012.749	5.484.698	60.340.749	125
marec	52.793.469	4.157.308	6.769.922	63.720.700	106
april	21.087.091	973.072	3.484.638	25.544.802	40
maj	33.009.707	1.489.214	4.360.179	38.859.100	152
junij	36.886.567	1.275.074	3.651.522	41.813.163	108
julij	24.602.391	637.130	1.999.003	27.238.524	65
avgust	37.604.745	197.206	3.400.941	41.202.893	151
Skupaj 2011	289.594.218	15.526.830	42.013.469	347.134.517	

**Mesečni borzni promet po tipih vrednostnih papirjev od 1. 8. 2010 do 31. 8. 2011
(v 000 EUR)**



D) TRŽNA KAPITALIZACIJA

	31.8.2010	31.12.2010	31.7.2011	31.8.2011	Indeks 31.8.2011 / 31.7.2011	Indeks 31.8.2011 / 31.12.2010	Indeks 31.8.2011 / 31.8.2010	DELEŽ
TRG DELNIC	7.122.247.615	7.027.892.136	6.055.006.953	5.675.421.559	94	81	80	27,26%
PRVA KOTACIJA	4.674.700.980	4.713.896.017	4.234.382.915	3.925.061.878	93	83	84	69,16%
STANDARDNA KOTACIJA	1.616.547.647	1.498.484.684	1.093.267.979	1.065.386.731	97	71	66	18,77%
VSTOPNA KOTACIJA	830.998.988	815.511.434	727.356.060	684.972.950	94	84	82	12,07%
Banke	587.035.354	624.812.029	470.324.132	410.697.040	87	66	70	7,24%
Podjetja	6.049.688.322	5.927.927.674	5.195.873.833	4.903.228.951	94	83	81	86,39%
Zavarovalnice	485.523.939	475.152.433	388.808.988	361.495.568	93	76		6,37%
TRG OBVEZNIC	13.162.053.674	13.192.763.952	15.185.852.466	15.119.343.964	100	115	115	72,63%
Država	11.721.861.815	11.793.078.626	13.890.522.221	13.833.747.050	100	117	118	91,50%
Banke	958.611.057	912.781.520	839.393.978	839.199.267	100	92	88	5,55%
Podjetja	440.359.842	444.935.847	414.418.307	404.879.687	98	91	92	2,68%
Zavarovalnice	41.220.960	41.967.960	41.517.960	41.517.960	100	99	101	0,27%
TRG INVESTICIJSKIH KUPONOV	115.085.029	106.777.859	26.188.677	21.989.645	84	21	19	0,11%
OSNOVNA KOTACIJA	115.085.029	106.777.859	26.188.677	21.989.645	84	21	19	100,00%
TRG DELNIC INVEST. DRUŽB	189.153.364	158.553.220	101.165.589		0	0	0	0,00%
SKUPAJ	20.588.539.682	20.485.987.167	21.368.213.685	20.816.755.169	97	102	101	100,00%

SKUPAJ DELNICE	7.122.247.615	7.027.892.136	6.055.006.953	5.675.421.559	94	81	80	27,26%
-----------------------	----------------------	----------------------	----------------------	----------------------	-----------	-----------	-----------	---------------

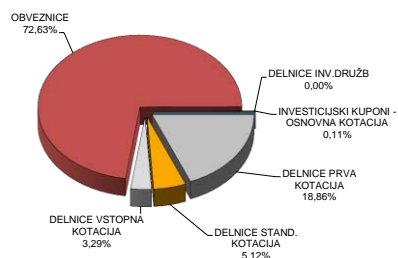
SKUPAJ OBVEZNICE	13.162.053.674	13.192.763.952	15.185.852.466	15.119.343.964	100	115	115	72,63%
-------------------------	-----------------------	-----------------------	-----------------------	-----------------------	------------	------------	------------	---------------

SKUPAJ INVEST. SKLADI	304.238.393	265.331.079	127.354.266	21.989.645	17	8	7	0,11%
------------------------------	--------------------	--------------------	--------------------	-------------------	-----------	----------	----------	--------------

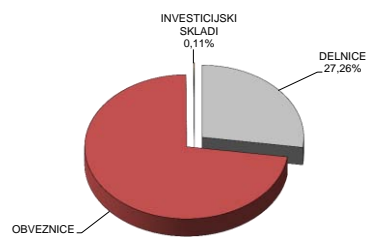
Tržna kapitalizacija vseh delnic (brez delnic inv.skladov) na borzi je 31.8.2011 predstavljala 15,9 % bruto domačega proizvoda (BDP) v enoletnem obdobju 3. kvartal 2010 - 2. kvartal 2011 - 35.761,00 mio EUR; Vir: SURS.

1EUR= 1,2680 USD na 31.8.2010	1EUR= 1,3362 USD na 31.12.2010	1EUR= 1,4260 USD na 31.7.2011	1EUR= 1,4450 USD na 31.8.2011
-------------------------------	--------------------------------	-------------------------------	-------------------------------

Sestava tržne kapitalizacije po posameznih trgih dne 31.8.2011



Sestava tržne kapitalizacije po vrstah finančnih instrumentov dne 31.8.2011



D1) TRŽNA KAPITALIZACIJA DELNIC

TRŽNA KAPITALIZACIJA DELNIC - PRVA KOTACIJA

Izdaja	Št. delnic, ki kotirajo	Št. delnic celotnega razreda	Delež delnic na organiz. trgu	Tečaj na 31.8.2011	kapitalizacija na 31.8.2011 (v EUR)	Tržna kapitalizacija na 31.8.2011 (v USD)
1 KRKA	35.426.120	35.426.120	100,00%	56,90 EUR	2.015.746.228	2.912.753.299
2 MERCATOR	3.765.361	3.765.361	100,00%	154,00 EUR	579.865.594	837.905.783
3 TELEKOM SLOVENIJE	6.535.478	6.535.478	100,00%	72,90 EUR	476.436.346	688.450.520
4 PETROL	2.086.301	2.086.301	100,00%	176,00 EUR	367.188.976	530.588.070
5 NOVA KREDITNA BANKA MARIBOR	39.122.968	39.122.968	100,00%	5,420 EUR	212.046.487	306.407.173
6 LUKA KOPER	14.000.000	14.000.000	100,00%	10,500 EUR	147.000.000	212.415.000
7 GORENJE	15.906.876	15.906.876	100,00%	7,200 EUR	114.529.507	165.495.138
8 INTEREUROPA	7.902.413	7.902.413	100,00%	1,550 EUR	12.248.740	17.699.430
SKUPAJ PRVA KOTACIJA					3.925.061.878	5.671.714.414

TRŽNA KAPITALIZACIJA DELNIC - STANDARDNA KOTACIJA

Izdaja	Št. delnic, ki kotirajo	Št. delnic celotnega razreda	Delež delnic na organiz. trgu	Tečaj na 31.8.2011	Tržna kapitalizacija na 31.8.2011 (v EUR)	Tržna kapitalizacija na 31.8.2011 (v USD)
REDNE DELNICE					1.060.313.899	1.532.153.584
1 ZAVAROVALNICA TRIGLAV	22.735.148	22.735.148	100,00%	13,100 EUR	297.830.439	430.364.984
2 ABANKA	7.198.874	7.198.874	100,00%	26,890 EUR	193.577.722	279.719.808
3 PIVOVARNA LAŠKO	8.611.481	8.611.481	100,00%	12,10 EUR	104.198.920	150.567.440
4 TERME ČATEŽ	497.022	497.022	100,00%	178,90 EUR	88.917.236	128.485.406
5 UNIOR	2.838.414	2.838.414	100,00%	24,000 EUR	68.121.936	98.436.198
6 POZAVAROVALNICA SAVA	9.362.519	9.362.519	100,00%	6,800 EUR	63.665.129	91.996.112
7 SAVA	2.006.987	2.006.987	100,00%	31,100 EUR	62.417.296	90.192.992
8 ŽITO	355.792	355.792	100,00%	96,50 EUR	34.333.928	49.612.526
9 SALUS	121.500	121.500	100,00%	265,00 EUR	32.197.500	46.525.388
10 ISKRA AVTOELEKTRIKA	1.608.313	1.608.313	100,00%	19,500 EUR	31.362.104	45.318.240
11 AERODROM LJUBLJANA	1.936.229	1.936.229	100,00%	14,010 EUR	27.126.568	39.197.891
12 ETOL	254.619	254.619	100,00%	60,00 EUR	15.277.140	22.075.467
13 ISTRABENZ	5.180.000	5.180.000	100,00%	2,760 EUR	14.296.800	20.658.876
14 DELO PRODAJA	491.393	491.393	100,00%	21,000 EUR	10.319.253	14.911.321
15 MLINOTEST	2.389.177	2.389.177	100,00%	3,800 EUR	9.078.873	13.118.971
16 KOMPAS MTS	594.601	594.601	100,00%	7,500 EUR	4.460.102	6.444.848
17 NIKA	189.876	189.876	100,00%	16,500 EUR	3.132.954	4.527.119
PREDNOSTNE DELNICE						7.330.242
1 PROBANKA	396.315	400.000	99,08%	12,800 EUR	5.072.832	7.330.242
SKUPAJ STANDARDNA KOTACIJA					1.065.386.731	1.539.483.826

DEVIZNI TEČAJI | 1 EUR= | 1,4450 USD na 31.8.2011

TRŽNA KAPITALIZACIJA DELNIC - VSTOPNA KOTACIJA

Izdaja	Število trgovanih delnic	Št. izdanih delnic razreda	Borzi javljen delež delnic na organiz. trgu	Tečaj na 31.8.2011	Tržna kapitalizacija na 31.8.2011 (v EUR)	Tržna kapitalizacija na 31.8.2011 (v USD)
REDNE DELNICE					676.303.802	977.258.993
1 KD GROUP	2.675.640	2.675.640	100,00%	40,500 EUR	108.363.420	156.585.142
2 HELIOS	278.446	278.446	100,00%	366,50 EUR	102.050.459	147.462.913
3 AKTIVA NALOŽBE	18.214.875	18.214.875	100,00%	4,040 EUR	73.588.095	106.334.797
4 CINKARNA CELJE	814.626	814.626	100,00%	89,50 EUR	72.909.027	105.353.544
5 KD	186.436	186.436	100,00%	370,00 EUR	68.981.320	99.678.007
6 TRIGLAV NALOŽBE	33.121.978	33.121.978	100,00%	1,580 EUR	52.332.725	75.620.788
7 NAMA	953.795	953.795	100,00%	26,000 EUR	24.798.670	35.834.078
8 MARINA PORTOROŽ	313.932	313.932	100,00%	53,00 EUR	16.638.396	24.042.482
9 SLOVENIJALES	273.377	273.377	100,00%	58,90 EUR	16.101.905	23.267.253
10 MODRA LINIJA HOLDING	2.192.411	2.192.411	100,00%	7,000 EUR	15.346.877	22.176.237
11 GRAND HOTEL UNION	1.814.613	1.814.613	100,00%	8,010 EUR	14.535.050	21.003.147
12 JUTEKS	641.432	641.432	100,00%	17,010 EUR	10.910.758	15.766.046
13 PLAMA - PUR	686.798	686.798	100,00%	15,000 EUR	10.301.970	14.886.347
14 ALTA Skupina	3.018.076	3.018.076	100,00%	3,300 EUR	9.959.651	14.391.695
15 NFD HOLDING	33.727.196	33.727.196	100,00%	0,260 EUR	8.769.071	12.671.308
16 GEA	1.254.960	1.254.960	100,00%	6,350 EUR	7.968.996	11.515.199
17 M1	3.932.515	3.932.515	100,00%	1,550 EUR	6.095.398	8.807.850
18 ALPETOUR POTOVALNA AGENCIJA	497.847	497.847	100,00%	12,000 EUR	5.974.164	8.632.667
19 MERCATA	2.891.874	2.891.874	100,00%	1,800 EUR	5.205.373	7.521.764
20 MELAMIN	349.913	349.913	100,00%	14,000 EUR	4.898.782	7.078.740
21 MP NALOŽBE	400.000	400.000	100,00%	12,000 EUR	4.800.000	6.936.000
22 CETIS	200.000	200.000	100,00%	23,000 EUR	4.600.000	6.647.000
23 TERME DOBRNA	692.542	692.542	100,00%	5,800 EUR	4.016.744	5.804.195
24 VIPA HOLDING	7.347.565	7.347.565	100,00%	0,400 EUR	2.939.026	4.246.893
25 DATALAB TEHNOLOGIJE	1.673.085	1.673.085	100,00%	1,700 EUR	2.844.245	4.109.933
26 VELANA	1.409.645	1.409.645	100,00%	2,000 EUR	2.819.290	4.073.874
27 KS NALOŽBE	3.909.878	3.909.878	100,00%	0,720 EUR	2.815.112	4.067.837
28 INTERTRADE ITA	69.531	69.531	100,00%	40,000 EUR	2.781.240	4.018.892
29 AGROGORICA	400.000	400.000	100,00%	5,950 EUR	2.380.000	3.439.100
30 INLES	712.410	712.410	100,00%	3,260 EUR	2.322.457	3.355.950
31 HRAM HOLDING	4.346.667	4.346.667	100,00%	0,400 EUR	1.738.667	2.512.374
32 MAKSIMA INVEST	11.529.102	11.529.102	100,00%	0,150 EUR	1.729.365	2.498.933
33 ELMO	708.000	708.000	100,00%	2,400 EUR	1.699.200	2.455.344
34 JAVOR PIVKA	1.134.022	1.134.022	100,00%	0,910 EUR	1.031.960	1.491.182
35 ZVON DVA HOLDING	14.120.934	14.120.934	100,00%	0,040 EUR	564.837	816.190
36 TEKSTINA	1.127.293	1.127.293	100,00%	0,450 EUR	507.282	733.022
37 ZVON ENA HOLDING	12.431.743	12.431.743	100,00%	0,040 EUR	447.543	646.699
38 ZDRAVILIŠČE ROGAŠKA	9.086	9.086	100,00%	34,130 EUR	310.105	448.102
39 MAKSIMA HOLDING	6.399.850	6.399.850	100,00%	0,020 EUR	108.797	157.212
40 TRDNJAVA I HOLDING	1.291.809	1.291.809	100,00%	0,060 EUR	77.509	112.000
41 SIVENT	1.229.712	1.229.712	100,00%	0,020 EUR	25.824	37.316
42 ALPOS	144.913	144.913	100,00%	0,100 EUR	14.491	20.940
PREDNOSTNE DELNICE					8.669.149	12.526.920
1 PRVA GROUP	180.174	180.174	100,00%	35,380 EUR	6.374.556	9.211.234
2 KD GROUP	266.413	266.413	100,00%	8,490 EUR	2.261.846	3.268.368
3 ZDRAVILIŠČE ROGAŠKA	537	537	100,00%	60,98 EUR	32.746	47.318
SKUPAJ VSTOPNA KOTACIJA					684.972.950	989.785.913

DEVIZNI TEČAJI	1 EUR=	1,4450 USD na 31.8.2011
----------------	--------	-------------------------

D2) TRŽNA KAPITALIZACIJA OBVEZNIC

Izdaja	Št izdanih obveznic po najmanjših apoenih	Tečaj na 31.8.2011	Ostanek dolga na 31.8.2011	Valuta ostanka dolga	Tržna kapitalizacija na 31.8.2011 (v EUR)	Tržna kapitalizacija na 31.8.2011 (v USD)
1 REPUBLIKA SLOVENIJA 66. IZDAJA	1.500.000	112,72	1.000,00	EUR	1.690.800.000	2.443.206.000
2 REPUBLIKA SLOVENIJA 65. IZDAJA	1.500.000	102,37	1.000,00	EUR	1.535.550.000	2.218.869.750
3 REPUBLIKA SLOVENIJA 69. IZDAJA	1.500.000		1.000,00	EUR	1.500.000.000	2.167.500.000
4 REPUBLIKA SLOVENIJA 70. IZDAJA	1.500.000		1.000,00	EUR	1.500.000.000	2.167.500.000
5 REPUBLIKA SLOVENIJA 67. IZDAJA	1.500.000	94,30	1.000,00	EUR	1.414.500.000	2.043.952.500
6 REPUBLIKA SLOVENIJA 59. IZDAJA	25.553.128	100,50	41,73	EUR	1.071.663.692	1.548.554.034
7 REPUBLIKA SLOVENIJA 63. IZDAJA	1.000.000	104,21	1.000,00	EUR	1.042.100.000	1.505.834.500
8 REPUBLIKA SLOVENIJA 64. IZDAJA	1.000.000		1.000,00	EUR	1.000.000.000	1.445.000.000
9 REPUBLIKA SLOVENIJA 68. IZDAJA	1.000.000		1.000,00	EUR	1.000.000.000	1.445.000.000
10 SLOVENSKA ODŠKODNINSKA DRUŽBA 2. IZDAJA	16.525.270	104,30	31,03	EUR	534.828.631	772.827.371
11 REPUBLIKA SLOVENIJA 62. IZDAJA	9.358.736	91,01	41,73	EUR	355.430.502	513.597.076
12 REPUBLIKA SLOVENIJA 57. IZDAJA	6.223.274	105,50	41,73	EUR	273.980.571	395.901.926
13 SID BANKA 1. IZDAJA	2.642	100,00	100.000,00	EUR	264.200.000	381.769.000
14 REPUBLIKA SLOVENIJA 33. IZDAJA	248.716	140,00	511,29	EUR	178.032.405	257.256.825
15 REPUBLIKA SLOVENIJA 53. IZDAJA	792.909	101,00	100,00	EUR	80.083.809	115.721.104
16 REPUBLIKA SLOVENIJA 54. IZDAJA	1.828.310	102,00	41,73	EUR	77.821.284	112.451.755
17 REPUBLIKA SLOVENIJA 38. IZDAJA	888.470	102,00	100,00	EUR	70.223.940	101.473.593
18 NLB 18. IZDAJA	150.000	100,00	417,29	EUR	62.593.500	90.447.608
19 DARS 2. IZDAJA	148.000		417,29	EUR	61.758.920	89.241.639
20 NLB 26. IZDAJA	614.187	99,99	100,00	EUR	61.412.558	88.741.146
21 DARS	134.300	103,00	417,29	EUR	57.723.308	83.410.181
22 REPUBLIKA SLOVENIJA 48. IZDAJA	564.652	100,00	100,00	EUR	56.465.200	81.592.214
23 REPUBLIKA SLOVENIJA 29. IZDAJA	550.000	101,10	100,00	EUR	55.605.000	80.349.225
24 NLB 15. IZDAJA	131.126	100,00	417,29	EUR	54.717.569	79.066.887
25 NLB 23. IZDAJA	54.200		1.000,00	EUR	54.200.000	78.319.000
26 PETROL 1. IZDAJA	50.000	108,00	1.000,00	EUR	54.000.000	78.030.000
27 NLB 13. IZDAJA	117.335	104,00	417,29	EUR	50.921.231	73.581.179
28 REPUBLIKA SLOVENIJA 50. IZDAJA	485.270	99,13	100,00	EUR	48.104.815	69.511.458
29 BANKA CELJE 11. IZDAJA	50.000	89,00	1.000,00	EUR	44.500.000	64.302.500
30 DARS 3. IZDAJA	102.000	102,00	417,29	EUR	43.414.852	62.734.461
31 BANKA CELJE 13. IZDAJA	40.000	100,10	1.000,00	EUR	40.040.000	57.857.800
32 KD HOLDING 1. IZDAJA	400.000	97,00	100,00	EUR	38.800.000	56.066.000
33 NLB 19. IZDAJA	100.000	91,70	417,29	EUR	38.265.493	55.293.637
34 POSLOVNI SISTEM MERCATOR	365.400	100,40	100,00	EUR	36.686.160	53.011.501
35 BANKA CELJE 10. IZDAJA	370.000	95,00	100,00	EUR	35.150.000	50.791.750
36 KD HOLDING 2. IZDAJA	400.000	87,00	100,00	EUR	34.800.000	50.286.000
37 BANKA CELJE 15. IZDAJA	34.150	100,01	1.000,00	EUR	34.153.415	49.351.685
38 ZAVAROVALNICA TRIGLAV 2. IZDAJA	30.000	101,00	1.000,00	EUR	30.300.000	43.783.500
39 PROBANKA 10. IZDAJA	30.000	100,00	1.000,00	EUR	30.000.000	43.350.000
40 REPUBLIKA SLOVENIJA 49. IZDAJA	77.979	101,00	380,00	EUR	29.928.340	43.246.452
41 NLB 22. IZDAJA	298.940	100,00	100,00	EUR	29.894.000	43.196.830
42 NOVA KBM 7. IZDAJA	70.000	98,22	417,29	EUR	28.690.357	41.457.565
43 NOVA KBM 9. IZDAJA	26.030	103,00	1.000,00	EUR	26.810.900	38.741.751
44 SAVA 2. IZDAJA	26.500	99,99	1.000,00	EUR	26.497.350	38.288.671
45 REPUBLIKA SLOVENIJA 21. IZDAJA	1.495.453	98,20	17,31	EUR	25.420.338	36.732.389
46 REPUBLIKA SLOVENIJA 32. IZDAJA	238.655	102,00	100,00	EUR	24.342.810	35.175.360
47 NLB 20. IZDAJA	57.100		417,29	EUR	23.827.259	34.430.389
48 ABANKA VIPA 10. IZDAJA	21.000	100,00	1.000,00	EUR	21.000.000	30.345.000
49 BANKA CELJE 14. IZDAJA	20.000		1.000,00	EUR	20.000.000	28.900.000
50 PROBANKA 9. IZDAJA	250.000	75,00	100,00	EUR	18.750.000	27.093.750
51 DELO PRODAJA 1. IZDAJA	4.662.470	40,000	10,00	EUR	18.649.880	26.949.077
52 POŠTNA BANKA SLOVENIJE 7. IZDAJA	40.000	100,00	417,29	EUR	16.691.600	24.119.362
53 ABANKA, obveznice 14. izdaje	15.000		1.000,00	EUR	15.000.000	21.675.000
54 PROBANKA 11. IZDAJA	15.000	95,00	1.000,00	EUR	14.250.000	20.591.250
55 KD, obveznice 1. izdaje	137.900		100,00	EUR	13.790.000	19.926.550
56 FACTOR BANKA 11. IZDAJA	13.000	103,70	1.000,00	EUR	13.481.000	19.480.045
57 FACTOR BANKA 20. IZDAJA	13.090	96,00	1.000,00	EUR	12.566.400	18.158.448
58 BANKA DOMŽALE 1. IZDAJA	125.000	100,00	100,00	EUR	12.500.000	18.062.500
59 BANKA CELJE 12. IZDAJA	12.147	101,00	1.000,00	EUR	12.268.470	17.727.939
60 FACTOR BANKA 14. IZDAJA	1.216	98,00	10.000,00	EUR	11.916.800	17.219.776
61 ZAVAROVALNICA TRIGLAV 1. IZDAJA	10.998	102,00	1.000,00	EUR	11.217.960	16.209.952
62 PROBANKA, obveznice 12. izdaje	10.000		1.000,00	EUR	10.000.000	14.450.000
63 PROBANKA 8. IZDAJA	92.000	100,00	100,00	EUR	9.200.000	13.294.000
64 KB1909, obveznice 3. izdaje	180		50.000,00	EUR	9.000.000	13.005.000
65 FACTOR BANKA 15. IZDAJA	9.000	96,50	1.000,00	EUR	8.685.000	12.549.825
66 FACTOR BANKA 21. IZDAJA	7.338	95,50	1.000,00	EUR	7.007.790	10.126.257
67 FACTOR BANKA 22. IZDAJA	5.754		1.000,00	EUR	5.754.000	8.314.530
68 FACTOR BANKA 9. IZDAJA	5.927	93,00	1.000,00	EUR	5.512.110	7.964.999
69 FACTOR BANKA 16. IZDAJA	500	102,00	10.000,00	EUR	5.100.000	7.369.500
70 REPUBLIKA SLOVENIJA 44. IZDAJA	106.483	105,00	41,73	EUR	4.665.712	6.741.954
71 POŠTNA BANKA SLOVENIJE 6. IZDAJA	10.000	104,00	417,29	EUR	4.339.816	6.271.034
72 KB1909 2. IZDAJA	205		16.666,68	EUR	3.416.669	4.937.087
73 DEOS 1. IZDAJA	58.259	100,02	55,08	EUR	3.209.548	4.637.796
74 AGROGORICA, OBVEZNICE 1. IZDAJE	2.000	100,40	1.000,00	EUR	2.008.000	2.901.560
75 KB1909 1. IZDAJA	10.000	102,50	100,00	EUR	1.025.000	1.481.125
76 KS NALOŽBE, obveznice 1. izdaje	100.000		1,00	EUR	100.000	144.500
					15.119.343.964	21.847.452.028

DEVIZNI TEČAJI

1 EUR=

1,4450 USD na 31.8.2011

D3) TRŽNA KAPITALIZACIJA INVESTICIJSKIH SKLADOV

TRŽNA KAPITALIZACIJA INVESTICIJSKIH KUPONOV - OSNOVNA KOTACIJA

Vzajemni skladi		Število kuponov na org. trgu	Tečaj na 31.8.2011	Tržna kapitalizacija na 31.8.2011 (v EUR)	Tržna kapitalizacija na 31.8.2011 (v USD)
1	PROBANKA GLOBALNI NALOŽBENI SKLAD	35.296.381	0,620 EUR	21.989.645	31.775.038
SKUPAJ				21.989.645	31.775.038

DEVIZNI TEČAJI	1 EUR=	1,4450 USD na 31.8.2011
----------------	--------	-------------------------

E) DRUGO

E1) KAZALNIKI NA DAN 31.8.2011

	Tečaj na 31.8.2011	Celotni čisti dobiček (izguba) v 000 EUR v letu 2010	Čisti dobiček (izguba) / delnico v letu 2010	T / D ⁽¹⁾	Višina dividende za leto 2009 oz. 2010	Dividendna donosnost	Knjižna vrednost na dan 31.12.2010	Tečaj / knjižna vrednost delnic	Količnik letnega obrata tržne kapitalizacije ⁽²⁾
Gorenje	7,200 EUR	19.923 EUR	1,43 EUR	5,03			27,83 EUR	0,26	10,69%
Intereuropa	1,550 EUR	(39.952 EUR)	(5,07 EUR)	(3)			17,47 EUR	0,09	4,15%
Krka	56,90 EUR	171.025 EUR	5,06 EUR	11,24	1,40 EUR	2,46%	30,51 EUR	1,87	9,19%
Luka Koper ⁽⁴⁾	10,500 EUR	(2.904 EUR)	(0,21 EUR)	(3)			17,43 EUR	0,60	3,77%
Mercator	154,00 EUR	30.396 EUR	8,16 EUR	18,86	8,00 EUR	5,19%	213,44 EUR	0,72	9,83%
Nova KBM	5,420 EUR	10.780 EUR	0,41 EUR	13,08	0,08 EUR	1,48%	15,24 EUR	0,36	7,89%
Petrol ⁽⁶⁾	176,00 EUR	32.904 EUR	15,96 EUR	11,03	7,50 EUR	4,26%	178,27 EUR	0,99	6,44%
Telekom Slovenije ⁽⁸⁾	72,90 EUR	(210.317 EUR)	(32,33 EUR)	(3)	3,40 EUR	4,66%	123,61 EUR	0,59	4,54%
KAZALNIKI PRVA KOTACIJA				331,07		3,05%		0,94	8,22%
Abanka Vip	26,890 EUR	2.993 EUR	0,42 EUR	64,60	0,18 EUR	0,67%	49,63 EUR	0,54	0,16%
Aerodrom ⁽⁴⁾	14,010 EUR	4.275 EUR	1,13 EUR	12,44	0,43 EUR	3,07%	31,95 EUR	0,44	6,51%
Delo Prodaja ⁽⁵⁾	21,000 EUR	21 EUR	0,04 EUR	516,23	0,17 EUR	0,81%	49,22 EUR	0,43	0,82%
Etol	60,00 EUR	(4.531 EUR)	(17,80 EUR)	(3)	1,10 EUR	1,83%	109,59 EUR	0,55	1,18%
Iskra Avtoelektrika	19,500 EUR	4.706 EUR	2,94 EUR	6,63	0,50 EUR	2,56%	22,84 EUR	0,85	0,79%
Istrabenz	2,760 EUR	(11.426 EUR)	(2,21 EUR)	(3)			(5,14 EUR)	(3)	0,71%
Kompas MTS	7,501 EUR	856 EUR	1,44 EUR	5,21	0,68 EUR	9,07%	70,44 EUR	0,11	0,03%
Minotest	3,800 EUR	1.019 EUR	0,428 EUR	8,89			11,25 EUR	0,34	0,11%
Nika ^{(5) (8)}	16,500 EUR	(276 EUR)	(1,45 EUR)	(3)			13,74 EUR	1,20	0,06%
Pivovarna Laško	12,100 EUR	(25.575 EUR)	(2,94 EUR)	(3)			13,96 EUR	0,87	1,50%
Pozavarovalnica Sava	6,800 EUR	7.453 EUR	0,87 EUR	7,86			16,05 EUR	0,42	5,80%
Salus ⁽⁵⁾	265,00 EUR	5.378 EUR	43,28 EUR	6,12	30,00 EUR	11,32%	408,03 EUR	0,65	7,58%
Sava	31,100 EUR	(99.848 EUR)	(50,17 EUR)	(3)			160,14 EUR	0,19	3,69%
Terme Čatež	178,90 EUR	2.470 EUR	5,04 EUR	35,50	5,50 EUR	3,07%	195,02 EUR	0,92	0,17%
Unior	24,00 EUR	(1.928 EUR)	(0,77 EUR)	(3)	0,00 EUR	0,00%	50,07 EUR	0,48	0,00%
Zavarovalnica Triglav ⁽⁷⁾	13,10 EUR	27.847 EUR	1,23 EUR	10,68	0,40 EUR	3,05%	20,71 EUR	0,63	5,64%
Žito	96,50 EUR	2.546 EUR	7,22 EUR	13,37	4,30 EUR	4,46%	194,25 EUR	0,50	3,37%
KAZALNIKI STANDARDNA KOTACIJA				(3)		1,98%		0,52	2,99%

0

Izračuni so opravljeni na podlagi zadnjih revidiranih računovodskih izkazov (MRS). Izračuni so bili opravljeni na podlagi povprečnega števila izdanih delnic v zadnjih 2 letih.

(1) T/D = P/E = Tečaj / Čisti dobiček na delnico (izločene rezerve za lastne deleže in lastne delnice.)

(2) Promet v zadnjih dvanajstih mesecih, povprečna tržna kapitalizacija na osnovi vrednosti na zadnji dan v tekočem mesecu, pred 6 in 12 meseci.

(3) Izračun ni smisel.

(4) P / E in P / B se računa na vse izdane delnice (redne in prednostne).

(5) Izračun je objavljen na podlagi revidiranih računovodskih izkazov po SRS.

(6) Povprečni kazalniki (izločene delnice nesolventnih podjetij): Istrabenz.

Povprečni T/D = P/E = tržna kapitalizacija rednih delnic prve oz. standardne kotacije (za leto 2010) / vsota neto dobičkov družb prve oz. standardne kotacije (za leto 2010), prilagojena glede na delež kotirajočih delnic.

Povprečna div. donosnost = vsota dividend, ki so jih izplačale družbe prve oz. standardne kotacije v letu 2010, prilagojene za delnice, ki ne kotirajo / tržna kapitalizacija rednih delnic prve oz. standardne kotacije (31.8.2011).

E2) REKORDNE VREDNOSTI

REKORDNI DNEVNI PROMET V LETU 2011

31.3.2011

	Vrednost	Število poslov	Količina
Navadni posli	877.684	381	65.389
Aplikacije	57.589	26	2.913
Svežnji	23.634.153	5	165.969
SKUPAJ	24.569.425	412	234.271

NAJVEČJE IN NAJMANJŠE VREDNOSTI PROMETA IN INDEKSOV

	V letu 2011		V letih 1990-2010	
Mesečni borzni promet v 000 EUR	63.721	marec	327.359	avgust 2009
Dnevni borzni promet v 000 EUR	24.569	31.03.2011	158.863	05.08.2009
Število borznih poslov v dnevu	926	18.03.2011	6.391	27.12.2002
Vrednost svežnja v 000 EUR	10.768	31.03.2011	75.013	23.11.2005
Max vrednost indeksa SBI TOP	851,24	18.01.2011	2.674,69	31.08.2007
Min vrednost indeksa SBI TOP	642,79	22.08.2011	534,14	08.07.2003
Max vrednost indeksa CEESEG	1.589,82	06.04.2011	1.578,37	14.04.2010
Min vrednost indeksa CEESEG	1.160,46	10.08.2011	1.272,24	01.07.2010
OSTALO				
Tržna kapitalizacija delnic v EURm	6.747	31.01.2011	19.806	31.08.2007
Delež kapitalizacije delnic v lasti nerezidentov	12,51%	31.08.2011	19,68%	31.12.2002

E3) NOVI VREDNOSTNI PAPIRJI, IZKLJUČITVE IN SPREMEMBE V LETU 2011

NOVI VREDNOSTNI PAPIRJI NA LJUBLJANSKI BORZI

DELNICE - VSTOPNA KOTACIJA

Izdajatelj	Trgovalna oznaka	Vrsta delnic	Število uvrščenih delnic	Datum uvrstitve	Datum pričetka trgovanja	Prvi notni tečaj
ALTA SKUPNA	SMPR	redne imenske	3.018.076	31.5.2011	6.6.2011	-
UNIOR	IKIG	redne imenske	2.838.414	18.8.2011	22.8.2011	24,00 EUR

OBVEZNICE

Izdajatelj	Trgovalna oznaka	Izdaja	Število uvrščenih obveznic	Apoenska struktura	Obrestna mera in zapadlost	Datum uvrstitve	Datum pričetka trgovanja
REPUBLIKA SLOVENIJA	RS69	69. izdaja	1.500.000	1.000 EUR	4,375%	19.1.2011	19.1.2011
KD	SKD1	1. izdaja	137.900	100 EUR	7,00%	17.2.2011	17.2.2011
AGROGORICA	AGD1	1. izdaja	2.000	1.000 EUR	7,50%	7.3.2011	7.3.2011
REPUBLIKA SLOVENIJA	RS70	70. izdaja	1.500.000	1.000 EUR	5,13%	31.3.2011	31.3.2011
ABANKA	AB14	14. izdaja	15.000	1.000 EUR	6m EURBOR+250 b.t.	16.5.2011	16.5.2011
BANKA CELJE	BCE15	15. izdaja	34.150	1.000 EUR	5,00%	20.6.2011	22.6.2011
KB1909	KBG3	3. izdaja	180	50.000 EUR	od 30.3.2011 do 29.3.2013 3,75%, od 30.3.2013 do 29.3.2015 4,50%	27.6.2011	29.6.2011
KS NALOŽBE	KSF1	1. izdaja	100.000	1 EUR	6m EURBOR+100 b.t., vendar ne več kot 6% letno	7.7.2011	11.7.2011

UMIK VREDNOSTNIH PAPIRJEV

DELNICE - VSTOPNA KOTACIJA

Izdajatelj	Trgovalna oznaka	Vrsta delnic	Datum umika	Razlog umika
D NALOŽBE	DFNR	redne imenske	15.2.2011	stečaj
KOŠARJ TMI	TKMG	redne imenske	7.7.2011	umik delnic z organiziranega trga
FINETOL	FINR	redne imenske	23.8.2011	umik delnic z organiziranega trga
GORIŠKE OPEKARNE	GORG	redne imenske	24.8.2011	umik delnic z organiziranega trga

TRG OBVEZNIC

Izdaja	Trgovalna oznaka	Datum umika	Razlog umika
POTEZA SKUPINA 1. IZDAJA	PSN1	19.8.2011	stečaj

TRG INVESTICIJSKIH DRUŽB

Ime ID-a	Trgovalna oznaka	Datum umika	Razlog umika
KD ID, DELNIŠKA ID	KDIR	14.4.2011	preoblikovanje v vzajemni sklad
NFD 1 DELNIŠKI INVESTICIJSKI SKLAD	NFIN	4.8.2011	preoblikovanje v vzajemni sklad

TRG INVESTICIJSKIH KUPONOV - OSNOVNA KOTACIJA

Ime sklada	Trgovalna oznaka	Datum umika
ALTA EUROSTOCK	MPEU	21.7.2011
INFOND DYNAMIC	INDDY	16.7.2011
INFOND GLOBAL	INDGL	16.7.2011

POVEČANJE ŠTEVILA VREDNOSTNIH PAPIRJEV

DELNICE - PRVA KOTACIJA

Izdajatelj	Trgovalna oznaka	Vrsta delnic	Št.delnic pred razširitvijo	Št.delnic po razširitvi	Datum razširitve
NOVA KBM	KBMR	redne imenske	26.081.979	39.122.968	11.5.2011

DELNICE - VSTOPNA KOTACIJA

Izdajatelj	Trgovalna oznaka	Vrsta delnic	Št.delnic pred razširitvijo	Št.delnic po razširitvi	Datum razširitve
DATALAB TEHNOLOGIE	DATR	redne imenske	106.519	111.539	3.1.2011
TRIGLAV NALOŽBE	TRSG	redne imenske	13.182.366	33.121.978	4.2.2011
DATALAB TEHNOLOGIE	DATR	redne imenske	111.539	1.673.085	31.3.2011 - delitev 1:15
FINETOL	FINR	redne imenske	317.898	516.036	29.6.2011
PRVA GROUP	PPDP	prednostne imenske	170.000	180.174	11.7.2011

ZMANJŠANJE ŠTEVILA VREDNOSTNIH PAPIRJEV

DELNICE - STANDARDNA KOTACIJA

Izdajatelj	Trgovalna oznaka	Vrsta delnic	Št.delnic pred zmanjšanjem	Št.delnic po zmanjšanju	Datum zmanjšanja
DELO PRODAJA	DPRG	redne imenske	550.748	491.393	26.1.2011
SALUS	SALR	redne imenske	134.980	121.500	13.6.2011

TRG OBVEZNIC

Izdaja	Trgovalna oznaka	Izdaja	Št.obveznic pred zmanjšanjem	Št.obveznic po zmanjšanju	Datum zmanjšanja
SID - Slovenska izvozna in razvojna banka	SID1	1. izdaja	5.690	2.642	28.4.2011

SPREMEMBE PRI VREDNOSTNIH PAPIRIH

Izdajatelj	Prejšnja trgovalna oznaka	Tip vrednostnega papirja	Kotacija	Nova trgovalna oznaka	Število delnic in nominalna vrednost	Datum premestitve
ZDRAVILISČE ROGAŠKA	RGS	redne delnice	Vstopna kotacija	RGZR	9.086 delnic po 100 EUR	25.1.2011
ZDRAVILISČE ROGAŠKA	RGP	prednostne delnice	Vstopna kotacija	RGZP	537 delnic po 100 EUR	26.1.2011

ZAPADLE OBVEZNICE

Izdajatelj	Trgovalna oznaka	Izdaja	Zadnji dan trgovanja	Datum zapadlosti
REPUBLIKA SLOVENIJA	RS61	61. izdaja	17.1.2011	23.1.2011
BANKA ZASLAVJE	BZD3	3. izdaja	1.2.2011	10.2.2011
REPUBLIKA SLOVENIJA	RS23	23. izdaja	4.2.2011	14.2.2011
BANKA CELJE	BCE8	8. izdaja	7.2.2011	15.2.2011
NOVA LJUBLJANSKA BANKA	NLB17	17. izdaja	21.2.2011	1.3.2011
ABANKA	AB08	8. izdaja	23.2.2011	1.3.2011
ABANKA	AB09	9. izdaja	23.2.2011	1.3.2011
FACTOR BANKA	FB17	17. izdaja	10.5.2011	15.5.2011
REPUBLIKA SLOVENIJA	RS26	26. izdaja	25.5.2011	1.6.2011
CNIOS	CIM1	1. izdaja	26.7.2011	1.8.2011

ČLANSTVO V LETU 2011

Borzni član	Datum	Vključitev / Izključitev	Skupno število borznih članov
ERSTE GROUP BANK AG, DUNAJ	17.2.2011	Vključitev	26
WOOD & Company Financial Services	26.7.2011	Vključitev	27

F) SEZNAM VREDNOSTNIH PAPIRJEV

F1) DELNICE - PRVA KOTACIJA

Izdajatelj	Vrsta delnic	Trgovalna koda	Dejavnost	Sestava kapitala	Datum uvrstitve	Datum začetka trgovanja	Prvi enotni tečaj*	Nom. vred. delnice	Število delnic na borznem trgu	Dividenda za leto 2010	Datum brez upravičenja do dividende	Naslov izdajatelja	Telefon Faks	Direktor družbe Kontaktne osebe
1 Gorenje	redne imenske	GRVG	proizvodnja električnih gospodinskih aparatov	15.906.876 rednih kosovnih delnic	30.10.2000 (28.5.98 prosti trg)	10.11.2000 (2.6.1998 prosti trg)	9,51 EUR (8,06 EUR)	1 kos	15.906.876			Partizanska 12 3000 Velenje	Tel: 03 89 91 000 Faks: 03 89 92 800	Franjo Bobinac - predsednik uprave, Marko Mrzel - član uprave za fin. in ekonomiko
2 Intereuropa	redne imenske	IEKG	mednarodna špedicija, pomorska agencija in mednarodni cestni tovorni promet	7.902.413 rednih kosovnih imenskih delnic	24.12.1997	12.1.1998	11,32 EUR	1 kos	7.902.413			Vojkovo nabrežje 32 6000 Koper	Tel: 05 664 10 00 Faks: 05 664 26 74	Ernest Gortan - predsednik uprave Tatjana Vošinek Pucer - namestnica predsednika uprave
3 Krka	redne imenske	KRKG	proizvodnja farmacevtskih preparatov	35.426.120 rednih kosovnih delnic na ime	14.10.1997 (24.1.97 prosti trg)	4.11.1997 (10.2.97 prosti trg)	11,48 EUR** (14,79 EUR)**	1 kos	35.426.120	1,40 EUR	11.7.2011	Šmarješka c. 6 8501 Novo mesto	Tel: 07 33 12 111 Faks: 07 33 21 537	Jože Colarič - generalni direktor
4 Luka Koper	redne imenske	LKPG	prekladanje, skladiščenje in druge pristaniške storitve	14.000.000 rednih kosovnih delnic na ime	1.10.1996	20.11.1996	14,30 EUR	1 kos	14.000.000			Vojkovo nabrežje 38 6000 Koper	Tel: 05 665 61 00 Faks: 05 665 64 25	Gregor Veselko - predsednik uprave mag. Marjan Babič - namestnik predsednika
5 Mercator	redne imenske	MELR	trgovina, agroživilska industrija, kmetijstvo in gostinska dejavnost	3.765.361 rednih kosovnih delnic na ime	10.12.1997 (27.3.96 prosti trg)	22.12.1997 (4.4.96 prosti trg)	23,03 EUR (21,19 EUR)	1 kos	3.765.361	8,00 EUR	24.6.2011	Dunajska cesta 107 1000 Ljubljana	Tel: 01 560 10 00 Faks: 01 568 21 00	Žiga Debeljak - predsednik uprave
6 Nova KBM	redne imenske	KBMR	banka	39.122.968 rednih imenskih kosovnih delnic	29.11.2007	10.12.2007	36,61 EUR	1 kos	39.122.968	0,08 EUR	2.8.2011	Vita Kraigherja 4 2505 Maribor	Tel: 02 229 22 90 Faks: 02 25 24 333	Matjaž Kovačič - predsednik uprave Manja Skerlišak - članica uprave
7 Petrol	redne imenske	PETG	prodaja naftnih derivatov	2.086.301 rednih kosovnih imenskih delnic	18.3.1997	5.5.1997	96,48 EUR	1 kos	2.086.301	7,50 EUR	20.5.2011	Dunajska 50 1000 Ljubljana	Tel: 01 47 14 234 Faks: 01 47 14 809	Tomaž Berločnik - predsednik uprave
8 Telekom Slovenije	redne imenske	TLSG	telekomunikacije	6.535.478 rednih delnic z nominalo 1 kos	18.9.2006	2.10.2006	296,29 EUR	1 kos	6.535.478	3,40 EUR	1.9.2011	Cigaletova 15 1000 Ljubljana	Tel: 01 234 10 00 Fax: 01 231 47 36	Ivica Kranjčević, predsednik uprave mag. Zoran Vehovar - član uprave

* Enotni tečaj prvega trgovalnega dne je preračunan na podlagi tečaja Banke Slovenije na ta dan.

** Tečaj prilagojen zaradi cepitve delnic (1:10).

F2) DELNICE - STANDARDNA KOTACIJA

Izdajatelj	Vrsta delnic	Trgovalna koda	Dejavnost	Sestava kapitala	Datum sprejema	Datum začetka trgovanja	Prvi enotni tečaj*	Nom. vred. delnice	Število delnic na borznem trgu	Dividenda za leto 2010	Datum brez upravičenja do dividende	Naslov izdajatelja	Telefon Faks	Direktor družbe Kontaktne osebe
1 Abanka Vip	redne imenske	ABKN	banka	7.200.000 rednih kosovnih delnic na ime	27.10.2008	27.10.2008	44,50 EUR	1 kos	7.198.874	0,18 EUR	27.5.2011	Slovenska c. 58 1517 Ljubljana	Tel: 01 471 81 00 Faks: 01 432 51 65	mag. Jože Lenič - predsednik uprave
2 Aerodrom	redne imenske	AELG	letališke storitve	1.936.229 rednih kosovnih delnic na ime in 1.860.298 prednostnih participativnih kosovnih delnic z omejeno glasovalno pravico	15.9.1997	8.10.1997	11,98 EUR	1 kos	1.936.229	0,43 EUR	28.6.2011	Zg. Brnik 130a 4210 Brnik	Tel: 04 20 61 000 Faks: 04 20 21 220	Zmago Skobir - predsednik uprave
3 Delo Prodaja	redne imenske	DPRG	prodaja in distribucija časopisov	491.393 rednih kosovnih delnic na ime	25.1.2001	12.2.2001	71,68 EUR	1 kos	593.549	0,17 EUR	29.6.2011	Dunajska 5 1000 Ljubljana	Tel: 01 47 38 600 Faks: 01 473 86 04	Branko Bergant - predsednik uprave
4 Etol	redne imenske	ETOG	predelava arom in etenčnih olj	254.619 navadnih imenskih kosovnih delnic	21.11.1996	21.2.1997	96,51 EUR	1 kos	254.619	1,10 EUR	27.5.2011	Škofja vas 39 3000 Celje	Tel: 03 42 77 100 Faks: 03 42 77 118	Zdenko Zanoški - predsednik uprave
5 Iskra Avtoelektrika	redne imenske	IALG	proizvodnja električne opreme za stroje in vozila	1.608.313 rednih kosovnih delnic na ime	28.9.2006 (20.10.2004 prosti trg)	12.10.2006 (26.10.2004 prosti trg)	40,06 EUR (38,81 EUR)	1 kos	1.608.313	0,50 EUR	3.6.2011	Polje 15 5290 Šempeter pri Gorici	Tel: 05 33 93 000 Faks: 05 33 93 801	Edvin Sever - predsednik uprave
6 Istrabenz	redne imenske	ITBG	upravljanje holding družb	5.180.000 navadnih imenskih kosovnih delnic	30.5.1997 (21.1.97 prosti trg)	16.6.1997 (3.2.97 prosti trg)	15,88 EUR (19,79 EUR)	1 kos	5.180.000			Ulica Zore Perello Godina 2 6000 Koper	Tel: 05 662 15 00 Faks: 05 662 15 15	mag. Rudi Grbec - predsednik uprave
7 Kompas MTS	redne imenske	MTSG	trgovsko turistična dejavnost	594.601 navadnih imenskih kosovnih delnic	24.11.2000	8.12.2000	5,96 EUR	1 kos	594.601	0,68 EUR	24.8.2011	Pražakova 4 1000 Ljubljana	Tel: 01 200 61 00 Faks: 01 200 64 34	Milenka Skubic Leben - direktorica
8 Mlinotest	redne imenske	MAJG	živilska industrija	2.389.177 rednih kosovnih delnic na ime	6.3.2000	3.4.2000	5,20 EUR	1 kos	2.389.177			Tovarniška 14 5270 Ajdovščina	Tel: 05 364 45 00 Faks: 05 364 46 18	David Nabergoj - predsednik uprave
9 Nika investiranje in razvoj	redne prinosniške	NIKN	finančne storitve	189.876 rednih kosovnih delnic na ime	4.6.1991	4.6.1991	1.755,00 SIT	1 kos	189.876			Trg izgnancev 1a 8250 Brežice	Tel: 07 49 62 236 01 432 41 16 Faks: 07 69 62 852 01 433 13 47	Branko Šušterič - direktor
10 Pivovarna Laško	redne imenske	PILR	proizvodnja in prodaja piva	8.611.481 rednih imenskih delnic z nominalo 1 kos	13.1.2000	1.2.2000	28,37 EUR	1 kos	8.611.481			Trubarjeva 28 3270 Laško	Tel: 03 734 80 00 Faks: 03 57 31 617	Dušan Zorko - direktor
11 Pozavarovalnica Sava	redne imenske	POSR	pozavarovanje	9.362.519 rednih imenskih delnic z nominalo 1 kos	11.6.2008	12.6.2008	28,34 EUR	1 kos	9.362.519			Dunajska 56 1000 Ljubljana	Tel: 01 475 02 00 Faks: 01 475 02 64	Zvonko Ivanušič - predsednik uprave
12 Probanka	prednostne imenske	PRBP	banka	2.133.214 navadnih imenskih kosovnih delnic PRBR in 400.000 prednostnih imenskih kosovnih delnic PRBP	30.3.1993	30.3.1993	118,14 EUR	1 kos	396.315			Trg Leona Štuklja 12 2000 Maribor	Tel: 02 25 20 513 Faks: 02 25 20 578	Romana Pajenk - predsednica uprave
13 Salus	redne prinosniške	SALR	trgovina na debelo s farmacevtskimi, medicinskimi in drugimi proizvodi	121.500 prinosniških kosovnih delnic razreda B	16.1.1992	16.1.1992	32,31 EUR	1 kos	121.500	30,00 EUR	23.5.2011	Litostrojka cesta 46a 1000 Ljubljana	Tel: 01 589 91 00 Faks: 01 568 10 22	Miha Lavrič - direktor
14 Sava	redne imenske	SAVA	gumarska in kemična industrija	2.006.987 rednih kosovnih delnic	13.12.1999	6.1.2000	165,54 EUR	1 kos	2.006.987			Škofjeleška c.6 4502 Kranj	Tel: 04 206 5000 Faks: 04 206 6446	mag. Matej Narat - predsednik uprave
15 Terme Čatež	redne imenske	TCRG	medicinska rehabilitacija in turizem	497.022 kosovnih delnic	7.6.1993	26.8.1993	1.156,61 SIT	1 kos	497.022	5,50 EUR	13.7.2011	Topliška c. 35 8251 Čatež ob Savi	Tel: 07 49 35 000 Faks: 07 49 62 721	Bojan Petan - generalni direktor Zvone Krulc - pomočnik direktorja za finance
16 Unior	redne imenske	UKIG	kovaška industrija	2.838.414 kosovnih delnic	18.8.2011	22.8.2011	24,00 EUR	1 kos	2.838.414			Kovaška cesta 10 3214 zreče	Tel: 03 75 78 360 Faks: 03 7578 388	Gorazd Korošec - direktor Bogdan Polanec - direktor FRS
17 Zavarovalnica Triglav	redne imenske	ZVTG	zavarovalništvo	22.735.148 redne imenske kosovne delnice	9.9.2008	9.9.2008	49,05 SIT	1 kos	22.735.148	0,40 EUR	20.6.2011	Miklošičeva c. 19 1000 Ljubljana	Tel: 01 47 47 200 Faks: 43 26 302	Matjaž Rakovec - predsednik uprave
18 Žito	redne imenske	ZTOG	prehrambena industrija	355.792 rednih kosovnih delnic na ime	3.3.2000	20.3.2000	101,96 EUR	1 kos	355.792	4,30 EUR	30.5.2011	Šmartinska cesta 154 1000 Ljubljana	Tel: 01 587 61 00 Faks: 01 542 41 66	Anton Balazič - predsednik uprave

* Enotni tečaj prvega trgovskega dne je preračunan na podlagi tečaja Banke Slovenije na ta dan

F3) DELNICE - VSTOPNA KOTACIJA

	Izdajatelj	Trgovalna koda	Vrsta delnic	Datum uvstitve	Datum začetka trgovanja	Dejavnost	Sestava kapitala	Prvi enotni tečaj*	Nom. vred. delnice	Dividenda za leto 2010	Datum brez upravičenja do dividende	Št. delnic na borznem trgu	Naslov izdajatelja	Telefon Faks	Direktor družbe Kontaktne osebe
1	AGROGORICA	AGOG	redne imenske	31.3.2010	31.3.2010	trgovina na debelo s sadjem in zelenjavo	400.000 rednih kosovnih delnic	8,75 EUR	1 kos			400.000	Kavčičeva ulica 66 1000 Ljubljana	Tel: 05 330 30 00 Fax: 05 90 74 791	Aleksandra Čargo - predsednica upravnega odбора Aleš Modic - izvršni direktor
2	AKTIVA NALOŽBE	ATPG	redne imenske	26.2.2004	27.2.2004	investiranje in upravljanje naložb	16.711.627 rednih kosovnih delnic	3,75 EUR	1 kos			18.214.875	Dunajska 156 1000 Ljubljana	Tel: 01 560 46 71 Fax: 01 560 46 77	Tadej Počivalšek - direktor
3	Alpetour potovalna agencija	APAG	redne imenske	21.7.2000	2.8.2000	prevoz potnikov v cestnem potniškem prometu	497.847 rednih kosovnih delnic na ime	4,82 EUR	1 kos	0,80 EUR	29.6.2011	497.847	Mirka Vadhova 8 4000 Kranj	Tel: 04 201 20 11 Faks: 04 20 13 100	Ivanka Zupančič Gaber - direktorica
4	ALPOS	APOG	redne imenske	29.3.2006	10.4.2006	industrija kovinskih izdelkov in opreme	144.913 rednih kosovnih delnic na ime	41,73 EUR	1 kos			144.913	Cesta Leona Dobrotiška 2 Šentjur	Tel: 03 746 31 00 Fax: 03 746 31 01	Ljubomir Osovnikar - predsednik uprave, generalni direktor
5	ALTA SKUPINA	SMPR	redne imenske	31.5.2011	6.6.2011	dejavnost holdingov	3.018.078 rednih kosovnih delnic na ime	-	1 kos			3.018.078	Železna cesta 18 1000 Ljubljana	Tel: 01 3 200 202 Fax: 01 3 200 201	Aleš Škerlak, izvršni direktor
6	Cetis	CETG	redne imenske	27.2.1997	10.3.1997	proizvodnja grafičnih potrebščin in papirja	200.000 rednih delnic z nominalo 1 kos	49,72 EUR	1 kos			200.000	Čopova 24 3000 Celje	Tel: 03 42 78 500 Faks: 03 42 78 617	Roman Žnidarič - glavni direktor Miro Zakrajšek
7	Cinkama Celje	CICG	redne imenske	27.2.1998	6.3.1998	proizvodnja kemikalij in predelava cinka	814.626 rednih kosovnih delnic	33,71 EUR	1 kos	4,35 EUR	7.6.2011	814.626	Kidričeva 26 3000 Celje	Tel: 03 42 76 000 Faks: 03 42 76 106	Tomaž Benčina - predsednik uprave Marija Kolarik
8	DATALAB Tehnologije	DATR	redne imenske	30.6.2008	30.6.2008	razvoj in založba programskih paketov	1.673.085 navadnih imenskih kosovnih delnic	93,90 EUR	1 kos			1.673.085	Koprska ulica 92 1000 Ljubljana	Tel: 01 252 89 00 Faks: 01 252 89 10	Andrej Mertelj - predsednik uprave
9	ELMO	IELG	redne imenske	16.2.2001	22.2.2001	elektroinstalacije	708.000 rednih kosovnih delnic	1,23 EUR	1 kos			708.000	Volkova 58 1000 Ljubljana	Tel: 01 530 88 00 Fax: 01 530 88 48	Majda Andoljšek - v.d. direktorja
10	Gea tovarna olja	GSBG	redne imenske	22.7.1996	30.7.1996	proizvodnja rastlinskih olj in masti	1.254.960 rednih kosovnih delnic	6,55 EUR	1 kos	0,20 EUR	18.5.2011	1.254.960	Trg svobode 3 2310 Slovenska Bistrica	Tel: 02 843 26 10 Faks: 02 84 32 613	dr. Igor Hrustić - direktor Mika Liki - vodja SFR
11	Grand hotel Union	GHUG	redne imenske	29.12.1999	5.1.2000	opravljanje hotelskih storitev, predvsem nastanitve in prehrane gostov	1.814.613 rednih kosovnih delnic	10,82 EUR	1 kos	1,23 EUR	29.6.2011	1.814.613	Miklošičeva 1 1000 Ljubljana	Tel: 01 30 81 270 Faks: 01 42 30 15	Bogdan Lipovšek - direktor
12	Helios	HDOG	redne imenske	11.9.1996	19.9.1996	posredništvo pri prodaji goriv, rud, kovin in tehničnih kemikalij	278.446 rednih delnic na ime z nominalo 42 EUR	53,81 EUR	42,00 EUR	3,00 EUR	22.6.2011	278.446	Količeva 2 1230 Domžale	Tel: 01 721 3007 Faks: 01 722 4000	Uroš Slavinec - direktor Marko Vresk
13	HRAM HOLDING	ST1R	redne imenske	26.1.2004	27.1.2004	dejavnost holdingov	4.346.667 rednih delnic	1,49 EUR	1 kos			4.346.667	Vilharjeva 29 1000 Ljubljana	Tel: 01 306 55 66 Faks: 01 306 55 70	Sašo Tanko - direktor
14	Inles	IHPG	redne imenske	5.10.1999	8.10.1999	proizvodnja stavbnega pohištva	712.410 rednih kosovnih delnic na ime	2,55 EUR	1 kos			712.410	Kolodvorska 22 1310 Ribnica	Tel: 01 837 71 00 Faks: 01 83 77 333	Andrej Mate - predsednik uprave
15	Intertrade ITA	INRG	redne imenske	9.10.1997	20.10.1997	zastopanje tujih firm s področja strojne opreme	69.531 rednih delnic na ime z nominalo 42 EUR	235,48 EUR	42,00 EUR	1,67 EUR	16.6.2011	69.531	Tomšičeva 3 1000 Ljubljana	Tel: 01 425 1025 Faks: 01 425 3189	Andraž Prelesnik - direktor Danijela Knapič
16	Javor	JPIG	redne imenske	26.10.2000	13.11.2000	proizvodnja furnirja, vezanega in slojastega lesa, vlaknenih in drugih plošč	1.134.022 rednih kosovnih delnic na ime	2,38 EUR	1 kos			1.134.022	Kolodvorska 9a 6257 Pirka	Tel: 05 7210 200 Faks: 05 7210 215	Bruno Komac - predsednik uprave
17	Juteks	JTKG	redne imenske	29.10.1999	2.11.1999	proizvodnja talnih oblog na različnih podlagah	641.432 rednih kosovnih delnic na ime	8,50 EUR	1 kos			641.432	Ložnica 53a 3310 Žalec	Tel: 03 712 07 00 Faks: 03 712 07 55	Milivoj Dolar - direktor
18	KD	SKDR	redne imenske	12.12.2000	21.12.2000	upravljanje holding družb	186.436 rednih imenskih delnic po 1 kos	47,34 EUR	1 kos			186.436	Celovška 206 1000 Ljubljana	Tel: 01 582 67 00 Faks: 01 518 32 24 01 518 41 00	Milan Knežević - predsednik upravnega odбора
19	KD Group	KDHP	prednostne participativne	12.7.2001	18.7.2001	upravljanje holding družb	2.675.640 rednih delnic na ime z nominalo 1 kos in 266.413 prednostnih participativnih imenskih delnic z nominalo 1 kos	26,67 EUR	1 kos			266.413	Celovška 206, 1000 Ljubljana	Tel: 01 582 67 00 Faks: 01 518 41 00	Matjaž Gantar - direktor
20	KD Group	KDHR	redne imenske	31.1.2001	5.2.2001	upravljanje holding družb	2.675.640 rednih delnic na ime z nominalo 1 kos in 266.413 prednostnih participativnih imenskih delnic z nominalo 1 kos	30,81 EUR	1 kos			2.675.640	Celovška 206 1000 Ljubljana	Tel: 01 582 67 00 Faks: 01 518 41 00	Matjaž Gantar - direktor
21	KS Naložbe	KSFR	redne imenske	19.12.2007	24.12.2007	dejavnost holdingov	3.909.87 navadnih kosovnih delnic	2,05 EUR	1 kos			3.909.878	Dunajska 9 1000 Ljubljana	Tel: 01 30 01 400	Blaž Vodopivec - direktor

F3) DELNICE - VSTOPNA KOTACIJA

Izdajatelj	Trgovna koda	Vrsta delnic	Datum uvstavitve	Datum začetka trgovanja	Dejavnost	Sestava kapitala	Prvi enotni tečaj*	Nom. vred. delnice	Dividenda za leto 2010	Datum brez upravičenja do dividende	Št. delnic na borznem trgu	Naslov izdajatelja	Telefon Faks	Direktor družbe Kontaktne osebe
22 M1	MR1R	redne imenske	4.8.2004	4.8.2004	dejavnost holdingov	3.932.515 rednih kosovnih delnic na ime	1,67 EUR	1 kos			3.932.515	Vojkova 58 1000 Ljubljana	Tel: 01 473 44 37	Mojca Pogorelec - direktorica
23 Maksima Holding	MAHR	redne imenske	28.4.2003	6.5.2003	dejavnost holdingov	6.399.850 rednih kosovnih delnic na ime	2,50 EUR	1 kos			6.399.850	Trg republike 3 1000 Ljubljana	Tel: 01 20 04 710 Fax: 01 20 04 730	Nastja Sušinski - direktor družbe
24 Maksima Invest	MIKIR	redne imenske	26.10.2004	26.10.2004	dejavnost holdingov	11.529.102 rednih kosovnih delnic	2,10 EUR	1 kos			11.529.102	Trdinova 4 Ljubljana	Tel: 01 434 10 13 Faks: 01 431 11 09	Milan Ževart - direktor
25 Marina Portorož	MAPG	redne imenske	11.9.1996	19.9.1996	navtične in gostinske storitve	313.932 rednih kosovnih delnic na ime	37,31 EUR	1 kos			313.932	Cesta solinarjev 8 6320 Portorož	Tel: 05 676 1100 Faks: 05 676 1510	Dušan Černe - direktor Irena Kastelic
26 MP NALOŽBE	MPLR	redne imenske	1.12.1997	12.12.1997	upravljanje s finančnim premoženjem strank, trgovanje in posredovanje	400.000 rednih imenskih kosovnih delnic	1,61 EUR **	1 kos			400.000	Ulica Gradnikove brigade 11 1000 Ljubljana	Tel: 01 58 74 777 Fax: 01 58 74 770	Ivan Pušnik - generalni direktor
27 Melamin Kočevje	MIKOG	redne imenske	13.9.1996	23.9.1996	lesna, kemična in obutvena industrija ter trgovina	349.913 rednih kosovnih delnic na ime	6,48 EUR	1 kos	1,50 EUR	1.9.2011	349.913	Tomšičeva 9 1330 Kočevje	Tel: 01 8959 300 Faks: 01 895 0334	Srečko Štefanič - direktor Tomo Jami
28 Mercata	MROR	redne imenske	27.7.2004	27.7.2004	dejavnost holdingov	2.891.874 rednih kosovnih delnic na ime	1,63 EUR	1 kos			2.891.874	Trg republike 3 1000 Ljubljana	Tel: 01 473 44 37 Faks: 01 473 44 80	Marko Mencin - direktor
29 Modra linja holding	MLHR	redne imenske	15.11.2002	20.11.2002	finančno posredništvo	2.192.411 rednih kosovnih delnic na ime	1,84 EUR	1 kos			2.192.411	Pristaniška ulica 12 6000 Koper	Tel: 05 66 33 150 Faks: 05 66 33 120	Žarko Zdralič - direktor
30 Nana	NALN	redne imenske	30.4.2004	30.4.2004	trgovina na drobno in oddajanje poslovnih prostorov	953.795 rednih kosovnih delnic na ime	5,04 EUR	1 kos	0,53 EUR	23.5.2011	953.795	Tomšičeva 1 1000 Ljubljana	Tel: 01 425 8300 Faks: 01 252 4756	Mirjana Koporič Veljič - generalna direktorica
31 NFD HOLDING	NF2R	redne imenske	9.12.2003	10.12.2003	drugo finančno posredništvo	33.727.196 rednih kosovnih delnic	2,81 EUR	1 kos			33.727.196	Trdinova 4 1000 Ljubljana	Tel: 01 434 10 00 Faks: 01 431 11 09	Stanislav Valant - direktor
32 Plama-pur	POPG	redne imenske	1.12.1999	6.12.1999	proizvodnja in predelava polietilenskih pen	686.798 rednih kosovnih delnic na ime	14,25 EUR	1 kos	0,90 EUR	3.6.2011	686.798	Podgrad 17 6244 Podgrad	Tel: 05 71 49 100 Faks: 05 71 49 299	Radost Gregorčič - predsednik uprave Tomaž Lahajner - predsednik upravnega odbora
33 Sivent	SING	redne imenske	21.2.2008	27.2.2008	družba tveganega kapitala	1.229.712 kosovnih delnic	2,66 EUR	1 kos			1.229.712	Tehnološki park 19 1000 Ljubljana	Tel: 01 620 82 50 Fax: 01 620 82 59	
34 Skupina Prva	PPDG	prednostne neglasovalne imenske kumulativne	7.7.2005	20.7.2005	dejavnost pokojninskih skladov	194.565 delnic razreda A in 1180.174 prednostnih delnic razreda B z nominalno 39 EUR	58,43 EUR	39 EUR	0,01 EUR	30.5.2011	180.174	Železna cesta 18 1000 Ljubljana	Tel: 01 234 58 00 Faks: 01 436 12 15	dr. Alenka Žnidaršič Kranjc - predsednica uprave
35 Slovenijales	SLLG	redne imenske	24.4.1996	8.5.1996	posredovanje blaga in storitev v mednarodni trgovini, maloprodaja in veleprodaja	273.604 rednih imenskih delnic po 1 kos	14,41 EUR	1 kos			273.377	Dunajska cesta 22 1000 Ljubljana	Tel: 01 474 42 00 Faks: 01 432 61 30	Goran Čelesnik - direktor Djordja Kobal
36 Tekstina	TEAG	redne imenske	31.1.1997	12.2.1997	proizvodnja preje, tkanje in oplemenitenje tekstilij ter izdelava konfekcije	1.127.293 rednih imenskih kosovnih delnic	1,70 EUR	1 kos			1.127.293	Tovarniška 15 5270 Ajdovščina	Tel: 05 369 2000 Faks: 05 369 2203	Simeon Špruk - direktor Ivica Koren - vodja fin.oddelka
37 Terme Dobrna	ZDDG	redne imenske	30.6.1999	5.7.1999	medicinska dejavnost ter turistične, hotelske in gostinske usluge	692.542 rednih imenskih kosovnih delnic	2,82 EUR	1 kos			692.542	Dobrna 50 3204 Dobrna	Tel: 03 780 8000 Faks: 03 780 8200	Jože Duh - direktor Duško Presekar Erik Helligstein
38 PSZ, poslovni sistem	TR1R	redne imenske	30.3.2004	31.3.2004	dejavnost holdingov	1.291.809 rednih kosovnih delnic	1,08 EUR	1 kos			1.291.809	Kocenova 2a 3000 Celje	Tel: 01 43 41 000 Faks: 01 43 11 109	Milan Ževart - direktor
39 Triglav naložbe	TRSG	redne imenske	6.4.2004	7.4.2004	dejavnost holdingov	33.121.978 rednih kosovnih delnic	1,67 EUR	1 kos			33.121.978	Slovenska 54 1000 Ljubljana	Tel: 01 43 45 540 Faks: 01 43 45 550	Stojan Nikolič - predsednik uprave
40 Velana	VLJG	redne imenske	18.12.2002	23.12.2002	proizvodnja tekstilnih izdelkov, razen oblačil	1.409.645 navadnih kosovnih delnic na ime	1,44 EUR	1 kos			1.409.645	Šmartinska 52 1000 Ljubljana	Tel: 01 360 31 00 Faks: 01 360 31 98	Leopold Poljanšek - direktor
41 Vipa holding	VHDR	redne imenske	29.10.2003	5.11.2003	drugo finančno posredništvo	7.347.565 rednih kosovnih delnic na ime	3,41 EUR	1 kos			7.347.565	Kidričeva ulica 19 5000 Nova Gorica	Tel: 05 33 11 570 Faks: 05 30 28 506	Matija Majcenovič - predsednik uprave
42 Zdravilišče Rogaška	RGZP	prednostne	4.2.1999	11.2.1999	upravljanje holding družb	9.086 navadnih delnic na ime z nominalno 100 EUR in 537 prednostnih delnic na ime z nominalno vrednostjo 100 EUR	7,87 EUR	100 EUR			537	Zdraviliški trg 14 3250 Rogaška Slatina	Tel: 03 81 82 640 Faks: 03 81 82 649	Milena Jelen - predsednica uprave Dragica Herbek
43 Zdravilišče Rogaška	RGZR	redne imenske	4.2.1999	11.2.1999	upravljanje holding družb	9.086 navadnih delnic na ime z nominalno 100 EUR in 537 prednostnih delnic na ime z nominalno vrednostjo 100 EUR	2,14 EUR	100 EUR			9.086	Zdraviliški trg 14 3250 Rogaška Slatina	Tel: 03 81 82 640 Faks: 03 81 82 649	Milena Jelen - predsednica uprave Dragica Herbek
44 ZVON DVA HOLDING	ZV2R	redne imenske	24.2.2004	25.2.2004	dejavnost holdingov	14.120.934 rednih kosovnih delnic	2,81 EUR	1 kos			14.120.934	Slovenska 17 2000 Maribor	Tel: 02 229 06 00 Faks: 02 229 06 21	Franc Jesovnik - predsednik uprave
45 ZVON ENA HOLDING	ZVHR	redne imenske	24.10.2003	30.10.2003	dejavnost holdingov	12.431.743 rednih kosovnih delnic na ime	6,71 EUR	1 kos			12.431.743	Slovenska ulica 17 2000 Maribor	Tel: 02 22 90 600 Faks: 02 22 90 621	Simon Zdošek - predsednik uprave

* Enotni tečaj prvega trgovskega dne je preračunan na podlagi tečaja Banke Slovenije na ta dan

** Vrednosti so prilagojene zaradi delitve delnic 1:10

F4) OBVEZNICE

Izdajatelj	Trgovalska koda	Datum umiritve	Datum mesečnega trojanja	Obveznost	Zavarovanje terjatev	Namen izdaje obveznice	Nom. vred. izdaja na borzi	Aposneta sestava	Število izdanih obveznic po apoenih	Letna obr- mera	Začetek obresti, in ok zapadlosti	Način odplačevanja	Datum izpisa kuponov	Naslov izdajatelja	Telefon Faks	Direktor Kontaktna oseba
1 Abanka Vip	AB10	23.2.2005	7.3.2005	banka	za izplačilo obveznosti iz naslova obveznic jamči banka z vsem svojim premoženjem neomejeno	povečanje jamstvenega kapitla banke	21.000.000 EUR	1.000 EUR	21.000	4,6%	1.10.2004 1.10.2011 7 let	obresti letno, glavnica ob zapadlosti	1.10.	Slovenska c. 58 1517 Ljubljana	Tel: 01 471 81 00 Faks: 01 432 51 65	mag. Jože Lenč - predsednik uprave Marja Pogacar
2 Abanka Vip	AB14	16.5.2011	16.5.2011	banka	za izplačilo obveznosti iz naslova obveznic jamči banka z vsem svojim premoženjem neomejeno	zagotavljanje ustrezne strukture virov in povečanje dolgoročnih virov banke	15.000.000 EUR	1.000 EUR	15.000	6m EURIBOR+25 0 b.t.	24.3.2011 24.3.2015 4 leta	obresti letno, glavnica ob zapadlosti	24.3. 24.9.	Slovenska c. 58 1517 Ljubljana	Tel: 01 471 81 00 Faks: 01 432 51 65	mag. Jože Lenč - predsednik uprave Marja Pogacar
3 Agorica	AG01	7.3.2011	7.3.2011	banka	jamči banka neomejeno z vsem svojim premoženjem	financiranje projektov skupine Agorica d.d. in nadaljnji razvoj skupine	2.000.000 EUR	1.000 EUR	2.000	7,5%	31.1.2011 13.2008 15 let	obresti letno, glavnica ob zapadlosti	1.3.	Vitojberska cesta 48 5200 Sempeter pri Gorici	Tel: 05 330 30 00 Fax: 05 90 74 791	Aleksandra Cargo - predsednica upravnega odбора Ales Modic - izvršni direktor
4 Banka Celje	BCE10	3.9.2007	12.9.2007	banka	jamči banka neomejeno z vsem svojim premoženjem	zagotavljanje dodatnega kapitla in kolonizacija kapitalske ustreznosti	37.000.000 EUR	100 EUR	370.000	6,0%	15.2.2007 15.2.2017 10 let	obresti letno, glavnica ob zapadlosti	15.2.	Vodnikova 2 3000 Celje	Tel: 03 422 10 00 Faks: 03 422 11 00	Niko Kač - predsednik uprave Davorin Leskovar Simona Clemenšek
5 Banka Celje	BCE11	11.7.2008	11.7.2008	banka	jamči banka neomejeno z vsem svojim premoženjem	izboljšanje kapitalne ustreznosti in zagotavljanje nadaljnje rasti obsega poslovanja	50.000.000 EUR	1.000,00 EUR	50.000	6m EURIBOR + 200 b.t.	28.12.2007 brez dospelja	obresti polletno, glavnica ob zapadlosti	28.8. 28.12.	Vodnikova 2, 3000 Celje	Tel: 03 422 10 00 Faks: 03 422 11 00	Niko Kač - predsednik uprave Davorin Leskovar Simona Clemenšek
6 Banka Celje	BCE12	29.10.2009	2.11.2009	banka	jamči banka neomejeno z vsem svojim premoženjem	zagotovitve dodatnega kapitla za obvladovanje tegetaj in s tem izboljšanja kolonizacija kapitalne ustreznosti banke	12.147.000 EUR	1.000,00 EUR	12.147	6,5%	15.6.2009 15.6.2016 7 let	obresti letno, glavnica ob zapadlosti	15.6.	Vodnikova 2 3000 Celje	Tel: 03 422 10 00 Faks: 03 422 11 00	Niko Kač - predsednik uprave Davorin Leskovar Simona Clemenšek
7 Banka Celje	BCE13	30.6.2010	30.6.2010	banka	jamči banka neomejeno z vsem svojim premoženjem	namoestitev zapadlih obveznic BCE7 in BCE9 ter povečanje dolgoročnih virov banke	40.000.000 EUR	1.000,00 EUR	40.000	4,75%	30.3.2010 30.3.2015 5 let	obresti letno, glavnica ob zapadlosti	30.3.	Vodnikova 2 3000 Celje	Tel: 03 422 10 00 Faks: 03 422 11 01	Niko Kač - predsednik uprave Davorin Leskovar Simona Clemenšek
8 Banka Celje	BCE14	23.12.2010	23.12.2010	banka	jamči banka neomejeno z vsem svojim premoženjem	zagotavljanje ustrezne strukture virov sredstev ter povečanje kvalitete dolgoročnih virov banke za plačanje v dolgoročne naložbe	20.000.000 EUR	1.000,00 EUR	20.000	4,50%	1.10.2010 1.10.2015 5 let	obresti letno, glavnica ob zapadlosti	1.10.	Vodnikova 2 3000 Celje	Tel: 03 422 10 00 Faks: 03 422 11 01	Niko Kač - predsednik uprave Davorin Leskovar Simona Clemenšek
9 Banka Celje	BCE15	20.6.2011	22.6.2011	banka	jamči banka neomejeno z vsem svojim premoženjem	zagotavljanje ustrezne strukture virov sredstev ter namoestitev zapadlih obveznic BCE8	34.150.000 EUR	1.000,00 EUR	34.150	5,0%	15.2.2011 15.2.2016 5 let	obresti letno, glavnica ob zapadlosti	15.2.	Vodnikova 2 3000 Celje	Tel: 03 422 10 00 Faks: 03 422 11 01	Niko Kač - predsednik uprave Davorin Leskovar Simona Clemenšek
10 DARS	DRS1	22.12.2004	30.12.2004	opravljanje finančnega inženiringa, pripravljanje, organiziranje in vodenje gradnje in vzdrževanja omrežja avtocest ter upravljanje avtocest v Republiki Sloveniji	poročilo Republike Slovenije	financiranja izgradnje avtocestnih odsekov	56.042.047 EUR	417,29 EUR	134.300	5,1%	27.7.2004 28.7.2024 20 let	obresti letno, glavnica ob zapadlosti	28.7.	Ulica 14, divizije 4 3000 Celje	Tel: 03 426 40 40 Faks: 03 544 20 01	Mateja Duhovnik - predsednik uprave
11 DARS	DRS2	25.10.2005	8.11.2005	opravljanje finančnega inženiringa, pripravljanje, organiziranje in vodenje gradnje in vzdrževanje omrežja avtocest ter upravljanje avtocest v Republiki Sloveniji	poročilo Republike Slovenije	financiranja izgradnje avtocestnih odsekov	61.798.920 EUR	417,29 EUR	148.000	4,5%	26.4.2005 26.4.2025 20 let	obresti letno, glavnica ob zapadlosti	26.4.	Ulica 14, divizije 4 3000 Celje	Tel: 03 426 40 40 Faks: 03 544 20 01	Mateja Duhovnik - predsednik uprave
12 DARS	DRS3	23.1.2006	3.2.2006	opravljanje finančnega inženiringa, pripravljanje, organiziranje in vodenje gradnje in vzdrževanje omrežja avtocest ter upravljanje avtocest v Republiki Sloveniji	poročilo Republike Slovenije	financiranja izgradnje avtocestnih odsekov	42.563.580 EUR	417,29 EUR	102.000	4,0%	28.10.2005 28.10.2020 15 let	obresti letno, glavnica ob zapadlosti	28.10.	Ulica 14, divizije 4 3000 Celje	Tel: 03 426 40 40 Faks: 03 544 20 01	Rajko Sirošč - predsednik uprave
13 DELO PRODAJA	DFR1	21.8.2008	21.8.2008	prodaja in distribucija časopisov	za izplačilo obveznosti iz obveznic jamči izdajatelj z vsem svojim premoženjem	ureničevanje strateškega načrta družbe	46.624.700 EUR	10,00 EUR	4.662.470	6m EURIBOR + 0,6%	23.6.2008 23.6.2018 10 let	obresti dvakrat letno, glavnica ob zapadlosti	23.6. 23.12.	Dunajska 5 1000 Ljubljana	Tel: 01 47 38 600 Faks: 01 473 86 04	Branko Bergant - predsednik uprave Blenka Božičnik Kržmar - kadrovski pravni sektor
14 DEOS	DEO1	19.9.2005	28.9.2005	izgradnja in upravljanje oskrbovanih stanovanj	za izplačilo obveznosti iz obveznic jamči izdajatelj z vsem svojim premoženjem	financiranje izgradnje doma za stanjele obane v Črteno	5.825.900 EUR	100 EUR	58.259	6%	1.12.2004 1.12.2014 10 let	obresti in glavnica polletno, 3-letni moratoriji na izplačilo glavnice	1.6. 1.12.	Dunajska cesta 58 1000 Ljubljana	Tel: 01 230 87 00 Faks: 01 436 20 93	Bojan Kranjc - direktor Mojca Babnik - vodja računovodstva
15 Factor banka	FB09	29.4.2005	10.5.2005	banka	za izplačilo obveznosti iz obveznic jamči izdajatelj z vsem svojim premoženjem	uravnavanje kapitalne ustreznosti banke ter zagotavljanje dolgoročnih sredstev za rasti poslovanja	5.927.000 EUR	1.000 EUR	5.927	4,8%	26.7.2004 26.7.2014 10 let	obresti letno, glavnica ob zapadlosti	26.7.	Tvotška 48 1000 Ljubljana	Tel: 01 230 66 00 Faks: 01 230 77 60	Boris Pesjak - predsednik uprave Mihla Benčina Klemen Hazabent
16 Factor banka	FB11	13.10.2005	25.10.2005	banka	za izplačilo obveznosti iz obveznic jamči izdajatelj z vsem svojim premoženjem	aktivno upravljanje s pasivo banke na področju ročnosti in valutne strukture	13.000.000 EUR	1.000 EUR	13.000	1,5% + 6 mesečni EURIBOR	1.6.2005 1.6.2020 15 let	obresti polletno, glavnica ob zapadlosti	1.6. 1.12.	Tvotška 48 1000 Ljubljana	Tel: 01 230 66 00 Faks: 01 230 77 60	Boris Pesjak - predsednik uprave Mihla Benčina Klemen Hazabent
17 Factor banka	FB14	13.3.2007	16.3.2007	banka	za izplačilo obveznosti iz obveznic jamči izdajatelj z vsem svojim premoženjem	financiranje rasti poslovanja in izboljšanje ročnosti strukture bilance	12.160.000 EUR	10.000,00 EUR	1.216	4,0%	15.2.2006 15.2.2012 6 let	obresti letno, glavnica ob zapadlosti	15.2.	Tvotška 48 1000 Ljubljana	Tel: 01 230 66 00 Faks: 01 230 77 60	Boris Pesjak - predsednik uprave Mihla Benčina Klemen Hazabent
18 Factor banka	FB15	25.4.2007	4.5.2007	banka	za izplačilo obveznosti iz obveznic jamči izdajatelj z vsem svojim premoženjem	povečanje kapitalne ustreznosti banke in zagotavljanje nadaljnje rasti obsega poslovanja	9.000.000 EUR	1.000,00 EUR	9.000	6m EURIBOR + 1,05%	1.6.2006 1.6.2012 6 let	obresti 2x letno, glavnica ob zapadlosti	1.6. 1.12.	Tvotška 48 1000 Ljubljana	Tel: 01 230 66 00 Faks: 01 230 77 60	Boris Pesjak - predsednik uprave Mihla Benčina Klemen Hazabent
19 Factor banka	FB16	12.3.2008	19.3.2008	banka	za izplačilo obveznosti iz obveznic jamči izdajatelj z vsem svojim premoženjem	povečanje regulatornega kapitla in pokrivanje tržnih tegetaj	5.000.000 EUR	10.000,00 EUR	500	5,75%	31.5.2007 brez dospelja	obresti enkrat letno	31.5.	Tvotška 48 1000 Ljubljana	Tel: 01 230 66 00 Faks: 01 230 77 60	Boris Pesjak - predsednik uprave Mihla Benčina Klemen Hazabent
20 Factor banka	FB20	12.6.2008	12.6.2008	banka	za izplačilo obveznosti iz obveznic jamči izdajatelj z vsem svojim premoženjem	zagotavljanje nadaljnje rasti obsega poslovanja	13.060.000 EUR	1.000,00 EUR	13.060	6m EURIBOR + 160 b.t.	21.3.2008 21.3.2013 5 let	obresti 2x letno, glavnica ob zapadlosti	21.3. 21.9.	Tvotška 48 1000 Ljubljana	Tel: 01 230 66 00 Faks: 01 230 77 60	Boris Pesjak - predsednik uprave Mihla Benčina Klemen Hazabent
21 Factor banka	FB21	12.9.2008	12.9.2008	banka	za izplačilo obveznosti iz obveznic jamči izdajatelj z vsem svojim premoženjem	zagotavljanje nadaljnje rasti obsega poslovanja	7.338.000 EUR	1.000,00 EUR	7.338	6m EURIBOR + 160 b.t.	2.6.2008 2.6.2013 5 let	obresti 2x letno, glavnica ob zapadlosti	2.6. 2.12.	Tvotška 48 1000 Ljubljana	Tel: 01 230 66 00 Faks: 01 230 77 60	Boris Pesjak - predsednik uprave Mihla Benčina Klemen Hazabent

F4) OBVEZNICE

POSREDOVANJE																	
Izdajatelj	Trgovinska koda	Datum uravitve	Datum zaključa trgovanja	Dejavnost	Zavarovanje terjatev	Namen izdaje obveznice	Nom. vred. izdaje na borzi	Aposnena sestava	Število izdanih obveznic po apoenih	Letna obr. mera	Zatešek obresti, in ok. zapadlosti	Način odplačevanja	Datum izpisa kuponov	Naslov izdajatelja	Telefon Faks	Direktor Kontaktna oseba	
22	Factor banka	FBZ2	23.9.2009	25.9.2009	banka	za izplačilo obveznosti iz obveznic jamči izdajatelj z vsem svojem premoženjem	zagotavljanje nadaljnjega rasti obsega poslovanja	5.754.000 EUR	1.000,00 EUR	5.754	6m EURIBOR + 475 b.t.	1.6.2009 1.6.2016 7 let	obresti 2x letno, glavnica ob zapadlosti	1.6. 1.12	Tivolska 48 1000 Ljubljana	Tel: 01 230 66 00 Faks: 01 230 77 60	Boris Pešjak - predsednik uprave Mha Benčina Klemen Hazabert
23	KB1909	KBG1	4.10.2007	10.10.2007	finančno poslovanje in upravljanje finančnih naložb družb v skupini	za izplačilo obveznosti iz obveznic jamči izdajatelj z vsem svojem premoženjem	refinanciranje kratkoročnih dolžinskih obveznosti izdajatelja do bank	10.000.000 EUR	1.000 EUR	10.000	6m EURIBOR + 125 b.t.	15.12.2006 15.12.2011 5 let	obresti 2x letno, glavnica ob zapadlosti	15.6. 15.12	Ulica Maita 2 34170 Gorica Italija	Tel: +39 0481 32545 Fax: +39 0481 31824	Boris Peric - predsednik upravnega odbora, Luciana Tomšič - podpredsednica upravnega odbora
24	KB1909	KBG2	19.1.2010	21.1.2010	finančno poslovanje in upravljanje finančnih naložb družb v skupini	za izplačilo obveznosti iz obveznic jamči izdajatelj z vsem svojem premoženjem	refinanciranje kratkoročnih dolžinskih obveznosti izdajatelja do bank	10.250.000 EUR	50.000 EUR	205	6m EURIBOR + 275 b.t.	24.7.2009 24.7.2012 3 leta	obresti 2x letno, glavnica ob zapadlosti	24.1. 24.7.	Ulica Maita 2 34170 Gorica Italija	Tel: +39 0481 32545 Fax: +39 0481 31824	Boris Peric - predsednik upravnega odbora, Luciana Tomšič - podpredsednica upravnega odbora
25	KB1909	KBG3	27.6.2011	29.6.2011	finančno poslovanje in upravljanje finančnih naložb družb v skupini	za izplačilo obveznosti iz obveznic jamči izdajatelj z vsem svojem premoženjem	izboljšanje strukture računov vsiro financiranja	9.000.000 EUR	50.000 EUR	180	od 30.3.2011 do 29.3.2013 3,75% od 30.3.2013 do 30.3.2015 4,50%	30.3.2011 30.3.2015 4 leta	obresti 4x letno, glavnica ob zapadlosti	30.3. 30.6. 30.9. 30.12	Ulica Maita 2 34170 Gorica Italija	Tel: +39 0481 32545 Fax: +39 0481 31825	Boris Peric - predsednik upravnega odbora, Luciana Tomšič - podpredsednica upravnega odbora
26	KD	SKD1	17.2.2011	17.2.2011	dejavnost holdingov	za izplačilo obveznosti iz obveznic jamči izdajatelj z vsem svojem premoženjem	uravnavanje računov sredstev in obveznosti do virov sredstev v bilanci stanja	13.790.000 EUR	100 EUR	137.900	7,0%	7.10.2010 7.10.2017 7 let	obresti letno, glavnica ob zapadlosti	7.10.	Celovška 206, 1000 Ljubljana	Tel: 01 582 67 00 Faks: 01 518 41 00	Drasko Veselinač - glavni izvorni direktor
27	KD Holding	KDH1	2.12.2005	16.12.2005	upravljanje holding družb	obveznice so zavarovane s poročvom KD Group, finančna družba	refinanciranje vseh obstojećih kreditnih obveznosti izdajatelja do bank, ki so pred izdajo obremenjevale njegovo premoženje, ter tekoče financiranje poslovanja izdajatelja	40.000.000 EUR	100 EUR	400.000	5,45%	25.5.2005 25.5.2015 10 let	obresti letno, glavnica ob zapadlosti	25.5.	Celovška 206, 1000 Ljubljana	Tel: 01 582 67 00 Faks: 01 518 41 00	Matjaž Gantar - direktor Olga Horvat
28	KD Holding	KDH2	27.3.2006	7.4.2006	upravljanje holding družb	obveznice so zavarovane s poročvom KD Group, finančna družba	financiranje tekočega poslovanja	40.000.000 EUR	100 EUR	400.000	4,86%	25.10.2005 25.10.2015 10 let	obresti letno, glavnica ob zapadlosti	25.10.	Celovška 206, 1000 Ljubljana	Tel: 01 582 67 00 Faks: 01 518 41 00	Matjaž Gantar - direktor Olga Horvat
29	KS NALOŽBE	KSF1	7.7.2011	11.7.2011	dejavnost holdingov	za izplačilo obveznosti iz obveznic jamči izdajatelj z vsem svojem premoženjem	financiranje nepremičninskega projekta, zvišanje investicijskega potenciala družbe	100.000 EUR	1 EUR	100.000	6m EURIBOR+30 0 b.t., vendar ne več kot 6% letno	1.6.2011 1.6.2021 10 let	obresti in glavnica polletno, 3 letni moratorij na izplačilo glavnice	1.6. 1.12.	Dunajska 9 1000 Ljubljana	Tel: 01 30 01 400	Blaž Volodinec - direktor Matjaž Kovčič
30	Nova Kredita banka Maribor	KBM7	21.6.2005	30.6.2005	banka	izdajatelj jamči z vsem svojim premoženjem	obveznice so bile izdane v zaprti izdaji	29.210.300 EUR	417,29 EUR	70.000	4,1%	22.11.2004 22.11.2011 7 let	obresti letno, glavnica ob zapadlosti	22.11.	Vita Kragherja 4 2505 Maribor	Tel: 02 229 22 90 Faks: 02 25 24 333	Matjaž Kovčič - predsednik uprave Igor Muhlić
31	Nova Kredita banka Maribor	KBM8	29.3.2010	29.3.2010	banka	izdajatelj jamči z vsem svojim premoženjem	povečanje kapitalske ustreznosti banke	26.030.000 EUR	1.000,00 EUR	26.030	8,7%	29.3.2010 brez dospelja	obresti letno, glavnica ob zapadlosti	29.3.	Vita Kragherja 4 2505 Maribor	Tel: 02 229 22 90 Faks: 02 25 24 333	Matjaž Kovčič - predsednik uprave Igor Muhlić
32	Nova Ljubljanska banka	BOM1	19.9.2008	19.9.2008	banka	izdajatelj jamči z vsem svojim premoženjem	povečanje kapitalske ustreznosti banke	12.500.000 EUR	100 EUR	125.000	6m EURIBOR + 1,40%	24.2.2008 25.2.2013 5 let	obresti dvakrat letno, glavnica ob zapadlosti	24.2. 24.8.	Trig republike 2 1520 Ljubljana	Tel: 01 476 39 00 Faks: 01 252 25 00	Božo Jasković - predsednik uprave Marko Jernejčič Ana Kastelic
33	Nova Ljubljanska banka	NLB13	30.10.2003	14.11.2003	banka	jamči izdajatelj z vsem svojim premoženjem	povečanje kapitalske ustreznosti banke	48.962.722 EUR	417,29 EUR	117.335	7,0%	9.6.2003 9.6.2013 10 let	obresti letno, glavnica ob zapadlosti	9.6.	Trig republike 2 1520 Ljubljana	Tel: 01 476 39 00 Faks: 01 252 25 00	Božo Jasković - predsednik uprave Marko Jernejčič Ana Kastelic
34	Nova Ljubljanska banka	NLB15	25.11.2004	1.12.2004	banka	jamči izdajatelj z vsem svojim premoženjem	zmanjševanje dolge pozicije v tujinih ter usklajevanje računov aktiv in pasiv	54.717.569 EUR	417,29 EUR	131.126	4,8%	16.6.2004 16.6.2012 8 let	obresti letno, glavnica ob zapadlosti	16.6.	Trig republike 2 1520 Ljubljana	Tel: 01 476 39 00 Faks: 01 252 25 00	Božo Jasković - predsednik uprave Marko Jernejčič Ana Kastelic
35	Nova Ljubljanska banka	NLB18	21.12.2005	29.12.2005	banka	jamči izdajatelj z vsem svojim premoženjem	zmanjševanje obrestnih razmikov v tujinih in usklajevanje računov aktiv in pasiv banke	62.593.500 EUR	417,29 EUR	150.000	4,10%	9.6.2005 9.6.2015 10 let	obresti letno, glavnica ob zapadlosti	9.6.	Trig republike 2 1520 Ljubljana	Tel: 01 476 39 00 Faks: 01 252 25 00	Božo Jasković - predsednik uprave Marko Jernejčič Ana Kastelic
36	Nova Ljubljanska banka	NLB19	21.12.2005	29.12.2005	banka	jamči izdajatelj z vsem svojim premoženjem	zmanjševanje obrestnih razmikov v tujinih in usklajevanje računov aktiv in pasiv banke	41.729.000 EUR	417,29 EUR	100.000	4,00%	30.9.2005 30.9.2016 11 let	obresti letno, glavnica ob zapadlosti	30.9.	Trig republike 2 1520 Ljubljana	Tel: 01 476 39 00 Faks: 01 252 25 00	Božo Jasković - predsednik uprave Marko Jernejčič Ana Kastelic
37	Nova Ljubljanska banka	NLB20	16.8.2006	29.8.2006	banka	jamči izdajatelj z vsem svojim premoženjem	zmanjševanje obrestnih razmikov v tujinih in usklajevanje računov aktiv in pasiv banke	23.827.299 EUR	417,29 EUR	57.100	3,75% prva tri leta, nato 6m EURIBOR + 30 b.t.	18.1.2006 18.1.2013 7 let	obresti letno, glavnica ob zapadlosti	18.1. prva tri leta, nato 18,6. in 18,1.	Trig republike 2 1520 Ljubljana	Tel: 01 476 39 00 Faks: 01 252 25 00	Božo Jasković - predsednik uprave Marko Jernejčič Ana Kastelic
38	Nova Ljubljanska banka	NLB22	8.1.2007	11.1.2007	banka	jamči izdajatelj z vsem svojim premoženjem	usklajevanje računov aktiv in pasiv banke ter vzdrževanje ustreznega obsega izdanih lastnih vrednostnih papirjev na finančnih trgih	29.894.000 EUR	100 EUR	298.940	6m EURIBOR + 29 b.t.	9.11.2006 9.11.2011 4 leta	obresti letno, glavnica ob zapadlosti	10.7.	Trig republike 2 1520 Ljubljana	Tel: 01 476 39 00 Faks: 01 252 25 00	Božo Jasković - predsednik uprave Marko Jernejčič Ana Kastelic
39	Nova Ljubljanska banka	NLB23	23.11.2007	28.11.2007	banka	jamči izdajatelj z vsem svojim premoženjem	usklajevanje računov aktiv in pasiv banke ter vzdrževanje ustreznega obsega izdanih lastnih vrednostnih papirjev na finančnih trgih	54.200.000 EUR	1.000 EUR	54.200	3m EURIBOR + 20 b.t.	28.6.2007 28.6.2012 5 let	obresti šestletno, glavnica ob zapadlosti	28.3. 28.6. 28.12.	Trig republike 2 1520 Ljubljana	Tel: 01 476 39 00 Faks: 01 252 25 00	Božo Jasković - predsednik uprave Marko Jernejčič Ana Kastelic

F4) OBVEZNICE

Izdajatelj	Trgovna koda	Datum umstitve	Datum zaključa trgovanja	Dejavnost	Zavarovanje terjatev	Namen izdaje obveznice	Nom. vred. izdaje na borzi	Aposnena sestava	Število izdanih obveznic po apoenih	Letna obr. mera	Začetek obrota, in ob zapadlosti	Način odplačevanja	Datum izpisa kuponov	Naslov izdajatelja	Telefon Faks	Direktor Kontaktne osebe	
40	Nova Ljubljanska banka	NLB26	26.7.2010	26.7.2010	banka	obveznosti izdajatelja iz naložbe obveznic niso kalokotki zavarovane ali pokrite z jamstvom izdajatelja, z njim povezane osebe ali s kakšno drugo obliko pogodbe, ki bi v pravnem ali ekonomskem pogledu izboljšala stopnjo prioritete izplačil pred drugim upnikom ali terjatvami drugih upnikov izdajatelja	61.418.700 EUR	100 EUR	614.187	6,25%	24.5.2010 24.5.2017 7 let	obresti letno, glavnica ob zapadlosti	24.5.	Trg republike 2 1520 Ljubljana	Tel: 01 476 39 00 Faks: 01 252 25 00	Božo Jakovič - predsednik uprave Marko Jermeljčič Ana Kastelec	
41	Petrol	PET1	12.10.2009	14.10.2009	prodaja nafnih derivatov	jamči izdajatelj z vsem svojim premoženjem	50.000.000 EUR	1.000 EUR	50.000	7,57%	29.6.2009 29.6.2014 5 let	obresti polletno, glavnica ob zapadlosti	29.6.	Dunajska 50 1000 Ljubljana	Tel: 01 47 14 234 Faks: 01 47 14 809	Aleksander Svetšek - predsednik uprave Jani Žigec - član uprave	
42	Poslovni sistem Mercator	MEO1	31.1.2005	10.2.2005	Trgovna, agrohranilna industrija, kmetijstvo in gostinstva dejavnost	jamči izdajatelj z vsem svojim premoženjem	36.540.000 EUR	100 EUR	365.400	4,8%	27.9.2004 27.9.2011 7 let	obresti letno, glavnica ob zapadlosti	27.9.	Dunajska cesta 107 1000 Ljubljana	Tel: 01 560 10 00 Faks: 01 568 21 00	Žiga Debeljak - predsednik uprave Mateja Jesenšek - članica uprave Vera Aljandič Faleš - članica uprave Peter Zavič - član uprave	
43	Poltna banka Slovenija	PRB56	8.7.2005	21.7.2005	banka	obveznice niso posebej zavarovane, za obveznosti iz obveznic jamči izdajatelj z vsem svojim premoženjem	4.172.900 EUR	417,29 EUR	10.000	4,7%	30.9.2004 30.9.2011 7 let	obresti letno, glavnica ob zapadlosti	30.9.	Ulica Vita Križherja 5 2000 Maribor	Tel: 02 228 82 02 Faks: 02 228 82 03	mag. Drago Pisek - predsednik uprave	
44	Poltna banka Slovenija	PRB57	8.7.2005	21.7.2005	banka	obveznice niso posebej zavarovane, za obveznosti iz obveznic jamči izdajatelj z vsem svojim premoženjem	16.691.600 EUR	417,29 EUR	40.000	4,4%	6.12.2004 6.12.2012 8 let	obresti letno, glavnica ob zapadlosti	6.12.	Ulica Vita Križherja 5 2000 Maribor	Tel: 02 228 82 02 Faks: 02 228 82 03	mag. Drago Pisek - predsednik uprave	
45	Probanka Maribor	PRB88	2.3.2007	7.3.2007	banka	izdajatelj jamči z vsem svojim premoženjem	9.200.000 EUR	100 EUR	92.000	4,00%	5.10.2006 10.10.2012 6 let	obresti letno, glavnica ob zapadlosti	10.10.	Trg Leona Štuklja 12 2000 Maribor	Tel: 02 25 20 500 Faks: 02 25 20 560	Romana Pajenk - generalna direktorica Tine Murn - sliki z javnosti	
46	Probanka Maribor	PRB89	11.4.2008	16.4.2008	banka	za obveznosti iz obveznic jamči izdajatelj z vsem svojim premoženjem	25.000.000 EUR	100 EUR	250.000	3m EURIBOR + 1,5% (2,7 po 10 letih)	15.10.2007 brez dospelja	obresti 4 krat letno, glavnica ob odpoklicu	15.1. 15.4. 15.7. 15.10.	Trg Leona Štuklja 12 2000 Maribor	Tel: 02 25 20 500 Faks: 02 25 20 578	Romana Pajenk - generalna direktorica Tine Murn - sliki z javnosti	
47	Probanka Maribor	PRB10	23.12.2008	30.12.2008	banka	izdajatelj jamči z vsem svojim premoženjem	30.000.000 EUR	1.000 EUR	30.000	6,10%	12.5.2008 12.5.2015 7 let	obresti letno, glavnica ob zapadlosti	12.5.	Trg Leona Štuklja 12 2000 Maribor	Tel: 02 25 20 500 Faks: 02 25 20 560	Romana Pajenk - generalna direktorica Tine Murn - sliki z javnosti	
48	Probanka Maribor	PRB11	23.12.2009	29.12.2009	banka	izdajatelj jamči z vsem svojim premoženjem	15.000.000 EUR	1.000 EUR	15.000	7,00%	24.6.2009 24.6.2016 7 let	obresti letno, glavnica ob zapadlosti	24.6.	Trg Leona Štuklja 12 2000 Maribor	Tel: 02 25 20 500 Faks: 02 25 20 561	Romana Pajenk - generalna direktorica Tine Murn - sliki z javnosti	
49	Probanka Maribor	PRB12	20.12.2010	20.12.2010	banka	izdajatelj jamči z vsem svojim premoženjem	10.000.000 EUR	1.000 EUR	10.000	6,50%	2.6.2010 2.6.2017 7 let	obresti letno, glavnica ob zapadlosti	2.6.	Trg Leona Štuklja 12 2000 Maribor	Tel: 02 25 20 500 Faks: 02 25 20 561	Romana Pajenk - generalna direktorica Tine Murn - sliki z javnosti	
50	Republika Slovenija	RS21	4.11.2002	18.11.2002	država	terjatve iz obveznic niso zavarovane in za izpolnitev odgovarja izključno Republika Slovenija kot doznik	58.941.705 EUR	41,73 EUR	1.412.454	1% + TOM	1.2.2001 1.3.2015 14 let	obresti in glavnica letno	1.3.	Ministrstvo za finance Zupaničeva 3 1000 Ljubljana	Tel: 01 369 66 00 Faks: 01 369 66 09	Barbara Štular Žmuc	
51	Republika Slovenija	RS29	18.1.2002	25.1.2002	država	terjatve iz obveznic niso zavarovane in za izpolnitev odgovarja izključno Republika Slovenija kot doznik	55.000.000 EUR	100 EUR	550.000	5,375%	15.01.2002 15.1.2012 10 let	obresti letno, glavnica ob zapadlosti	15.1.	Ministrstvo za finance Zupaničeva 3 1000 Ljubljana	Tel: 01 369 66 00 Faks: 01 369 66 09	Barbara Štular Žmuc	
52	Republika Slovenija	RS32	18.1.2002	25.1.2002	država	terjatve iz obveznic niso zavarovane in za izpolnitev odgovarja izključno Republika Slovenija kot doznik	23.865.500 EUR	100 EUR	238.655	5,375%	15.01.2002 15.1.2012 10 let	obresti letno, glavnica ob zapadlosti	15.1.	Ministrstvo za finance Zupaničeva 3 1000 Ljubljana	Tel: 01 369 66 00 Faks: 01 369 66 09	Barbara Štular Žmuc	
53	Republika Slovenija	RS33	2.4.2002	9.4.2002	država	terjatve iz obveznic niso zavarovane in za izpolnitev odgovarja izključno Republika Slovenija kot doznik	127.166.004 EUR	511,29 EUR	248.716	8,0%	1.1.2002 31.12.2002 20 let	obresti klirskot letno, glavnica ob zapadlosti	20.01. 20.04. 20.07. 20.10.	Ministrstvo za finance Zupaničeva 3 1000 Ljubljana	Tel: 01 369 66 00 Faks: 01 369 66 09	Barbara Štular Žmuc	
54	Republika Slovenija	RS38	24.4.2002	30.4.2002	država	terjatve iz obveznic niso zavarovane in za izpolnitev odgovarja izključno Republika Slovenija kot doznik	68.847.000 EUR	100 EUR	688.470	5,625%	19.4.2002 19.4.2017 15 let	obresti letno, glavnica ob zapadlosti	19.4.	Ministrstvo za finance Zupaničeva 3 1000 Ljubljana	Tel: 01 369 66 00 Faks: 01 369 66 09	Barbara Štular Žmuc	
55	Republika Slovenija	RS44	26.11.2002	29.11.2002	država	terjatve iz obveznic niso zavarovane in za izpolnitev odgovarja izključno Republika Slovenija kot doznik	4.443.536 EUR	41,73 EUR	106.483	6,65%	8.11.2002 8.11.2012 10 let	obresti letno, glavnica ob zapadlosti	8.11.	Ministrstvo za finance Zupaničeva 3 1000 Ljubljana	Tel: 01 369 66 00 Faks: 01 369 66 09	Barbara Štular Žmuc	
56	Republika Slovenija	RS48	5.12.2002	10.12.2002	država	terjatve iz obveznic niso zavarovane in za izpolnitev odgovarja izključno Republika Slovenija kot doznik	56.465.200 EUR	100 EUR	564.662	4,75%	2.12.2002 2.12.2012 10 let	obresti letno, glavnica ob zapadlosti	2.12.	Ministrstvo za finance Zupaničeva 3 1000 Ljubljana	Tel: 01 369 66 00 Faks: 01 369 66 09	Barbara Štular Žmuc	
57	Republika Slovenija	RS49	17.1.2003	22.1.2003	država	terjatve iz obveznic niso zavarovane in za izpolnitev odgovarja izključno Republika Slovenija kot doznik	29.632.020 EUR	380 EUR	77.979	4,75%	10.1.2003 10.1.2002 19 let	obresti letno, glavnica ob zapadlosti	10.1.	Ministrstvo za finance Zupaničeva 3 1000 Ljubljana	Tel: 01 369 66 00 Faks: 01 369 66 09	Barbara Štular Žmuc	
58	Republika Slovenija	RS50	5.3.2003	11.3.2003	država	terjatve iz obveznic niso zavarovane in za izpolnitev odgovarja izključno Republika Slovenija kot doznik	48.527.000 EUR	100 SIT	485.270	4,50%	24.2.2003 24.2.2013 10 let	obresti letno, glavnica ob zapadlosti	24.2.	Ministrstvo za finance Zupaničeva 3 1000 Ljubljana	Tel: 01 369 66 00 Faks: 01 369 66 09	Barbara Štular Žmuc	
59	Republika Slovenija	RS53	14.4.2003	17.4.2003	država	terjatve iz obveznic niso zavarovane in za izpolnitev odgovarja izključno Republika Slovenija kot doznik	79.290.900 EUR	100 EUR	792.909	4,875%	8.4.2003 8.4.2018 15 let	obresti letno, glavnica ob zapadlosti	8.4.	Ministrstvo za finance Zupaničeva 3 1000 Ljubljana	Tel: 01 369 66 00 Faks: 01 369 66 09	Barbara Štular Žmuc	

F4) OBVEZNICE

Izdajatelj				Trgovinska koda	Datum umiritve	Datum izdaje trgovanja	Dejavnost	Zavarovanje terjatev	Namen izdaje obveznice	Nom. vred. izdaje na borzi	Aposnosta sestava	Število izdanih obveznic po aposnih	Letna obr. mera	Zatešek obrest, in rok zapadlosti	Način odplačevanja	Datum izpisa kuponov	Naslov izdajatelja	Telefon Faks	Direktor Kontaktna oseba
60	Republika Slovenija	RS54	23.10.2003	29.10.2003	država	terjatve iz obveznic niso zavarovane in za izpolnitev odgovarja izključno Republika Slovenija kot dolžnik	financiranje potreb proračuna RS in/ali potreb upravljanja z državnim dolgom	76.295.376 EUR	41.73 EUR	1.828.310	5,75%	15.10.2003 15.10.2013 10 let	obresti letno, glavnica ob zapadlosti	15.10.	Ministrstvo za finance Zupaničeva 3 1000 Ljubljana	Tel: 01 369 66 00 Faks: 01 369 66 09	Barbara Štular Žmuc		
61	Republika Slovenija	RS57	23.3.2004	29.3.2004	država	terjatve iz obveznic niso zavarovane in za izpolnitev odgovarja izključno Republika Slovenija kot dolžnik	financiranje potreb proračuna RS in/ali potreb upravljanja z državnim dolgom	259.697.224 EUR	41.73 EUR	6.223.274	4,875%	15.3.2004 15.10.2014 10 let	obresti letno, glavnica ob zapadlosti	15.10.	Ministrstvo za finance Zupaničeva 3 1000 Ljubljana	Tel: 01 369 66 00 Faks: 01 369 66 09	Barbara Štular Žmuc		
62	Republika Slovenija	RS59	24.1.2005	2.2.2005	država	terjatve iz obveznic niso zavarovane in za izpolnitev odgovarja izključno Republika Slovenija kot dolžnik	financiranje potreb proračuna RS in/ali potreb upravljanja z državnim dolgom	1.066.332.031 EUR	41.73 EUR	25.553.128	4,0%	17.2.2005 17.2.2016 11 let	obresti letno, glavnica ob zapadlosti	17.2.	Ministrstvo za finance Zupaničeva 3 1000 Ljubljana	Tel: 01 369 66 00 Faks: 01 369 66 09	Barbara Štular Žmuc		
63	Republika Slovenija	RS62	24.1.2006	24.1.2006	država	terjatve iz obveznic niso zavarovane in za izpolnitev odgovarja izključno Republika Slovenija kot dolžnik	financiranje potreb proračuna RS in/ali potreb upravljanja z državnim dolgom	390.540.053 EUR	41.73 EUR	9.358.736	3,5%	23.3.2005 23.3.2017 12 let	obresti letno, glavnica ob zapadlosti	23.3.	Ministrstvo za finance Zupaničeva 3 1000 Ljubljana	Tel: 01 369 66 00 Faks: 01 369 66 09	Barbara Štular Žmuc		
64	Republika Slovenija	RS63	7.2.2008	7.2.2008	država	terjatve iz obveznic niso zavarovane in za izpolnitev odgovarja izključno Republika Slovenija kot dolžnik	financiranje potreb proračuna RS in/ali potreb upravljanja z državnim dolgom	1.000.000.000 EUR	1.000,00 EUR	1.000.000	4,375%	6.2.2008 6.2.2019 11 let	obresti letno, glavnica ob zapadlosti	6.2.	Ministrstvo za finance Zupaničeva 3 1000 Ljubljana	Tel: 01 369 66 00 Faks: 01 369 66 09	Barbara Štular Žmuc		
65	Republika Slovenija	RS64	30.1.2009	6.2.2009	država	terjatve iz obveznic niso zavarovane in za izpolnitev odgovarja izključno Republika Slovenija kot dolžnik	financiranje potreb proračuna RS in/ali potreb upravljanja z državnim dolgom	1.000.000.000 EUR	1.000,00 EUR	1.000.000	4,25%	5.2.2009 5.2.2012 3 leta	obresti letno, glavnica ob zapadlosti	5.2.	Ministrstvo za finance Zupaničeva 3 1000 Ljubljana	Tel: 01 369 66 00 Faks: 01 369 66 10	Barbara Štular Žmuc		
66	Republika Slovenija	RS65	27.3.2009	3.4.2009	država	terjatve iz obveznic niso zavarovane in za izpolnitev odgovarja izključno Republika Slovenija kot dolžnik	financiranje potreb proračuna RS in/ali potreb upravljanja z državnim dolgom	1.500.000.000 EUR	1.000,00 EUR	1.500.000	4,375%	2.4.2009 2.4.2014 5 let	obresti letno, glavnica ob zapadlosti	2.4.	Ministrstvo za finance Zupaničeva 3 1000 Ljubljana	Tel: 01 369 66 00 Faks: 01 369 66 10	Barbara Štular Žmuc		
67	Republika Slovenija	RS66	7.9.2009	10.9.2009	država	terjatve iz obveznic niso zavarovane in za izpolnitev odgovarja izključno Republika Slovenija kot dolžnik	financiranje potreb proračuna RS in/ali potreb upravljanja z državnim dolgom	1.500.000.000 EUR	1.000,00 EUR	1.500.000	4,625%	9.9.2009 9.9.2024 10 let	obresti letno, glavnica ob zapadlosti	9.9.	Ministrstvo za finance Zupaničeva 3 1000 Ljubljana	Tel: 01 369 66 00 Faks: 01 369 66 10	Barbara Štular Žmuc		
68	Republika Slovenija	RS67	26.1.2010	27.1.2010	država	terjatve iz obveznic niso zavarovane in za izpolnitev odgovarja izključno Republika Slovenija kot dolžnik	financiranje potreb proračuna RS in/ali potreb upravljanja z državnim dolgom	1.500.000.000 EUR	1.000,00 EUR	1.500.000	4,125%	26.1.2010 26.1.2020 10 let	obresti letno, glavnica ob zapadlosti	26.1.	Ministrstvo za finance Zupaničeva 3 1000 Ljubljana	Tel: 01 369 66 00 Faks: 01 369 66 10	Barbara Štular Žmuc		
69	Republika Slovenija	RS68	15.3.2010	18.3.2010	država	terjatve iz obveznic niso zavarovane in za izpolnitev odgovarja izključno Republika Slovenija kot dolžnik	financiranje potreb proračuna RS in/ali potreb upravljanja z državnim dolgom	1.000.000.000 EUR	1.000,00 EUR	1.000.000	2,75%	17.3.2010 17.3.2015 5 let	obresti letno, glavnica ob zapadlosti	17.3.	Ministrstvo za finance Zupaničeva 3 1000 Ljubljana	Tel: 01 369 66 00 Faks: 01 369 66 10	Barbara Štular Žmuc		
70	Slovenija	RS69	19.1.2011	19.1.2011	država	terjatve iz obveznic niso zavarovane in za izpolnitev odgovarja izključno Republika Slovenija kot dolžnik	financiranje potreb proračuna RS in/ali potreb upravljanja z državnim dolgom	1.500.000.000 EUR	1.000,00 EUR	1.500.000	4,375%	18.1.2010 18.1.2020 10 let	obresti letno, glavnica ob zapadlosti	18.1.	Ministrstvo za finance Zupaničeva 3 1000 Ljubljana	Tel: 01 369 66 00 Faks: 01 369 66 11	Barbara Štular Žmuc		
71	Slovenija	RS70	31.3.2011	31.3.2011	država	terjatve iz obveznic niso zavarovane in za izpolnitev odgovarja izključno Republika Slovenija kot dolžnik	financiranje potreb proračuna RS in/ali potreb upravljanja z državnim dolgom	1.500.000.000 EUR	1.000,00 EUR	1.500.000	5,125%	30.3.2011 30.3.2026 15 let	obresti letno, glavnica ob zapadlosti	30.3.	Ministrstvo za finance Zupaničeva 3 1000 Ljubljana	Tel: 01 369 66 00 Faks: 01 369 66 11	Barbara Štular Žmuc		
72	Sava	SA02	27.5.2010	27.5.2010	gumarska in kemična industrija	jamči družba z vsem svojim premoženjem. Obveznice so dodatno zavarovane z 21.532 delnicami izdajatelja Gorenjska banka d.d. Z oznako GBKR, ISIN koda SI0021109630	izdane kot zamenjava za obveznice z oznako SA01, ISIN SI0021103028, na podlagi določila o ustanovitvi zavarovanja v korist metelkov obveznic (z oznako SA01) iz sklepa o izdaji obveznic z dne 26.11.2009	26.500.000 EUR	1.000,00 EUR	26.500	7,20%	9.12.2009 9.12.2014 5 let	obresti polletno, glavnica ob zapadlosti	9.6. 9.12.	Skupjetotika c.6 4502 Kranj	Tel: 04 206 5000 Faks: 04 206 6446	Janez Bohorč - predsednik uprave		
73	Slovenska izomsna in razvojna banka	SI01	19.12.2008	24.12.2008	banka za spodbujanje izvosa in razvoja	jamči družba s celotnim svojim premoženjem. Republika Slovenija na podlagi 13. člena ZSIRB odgovarja za obveznosti izdajatelja, ki nastanejo zaradi izdaje dolžniških VP	zagotovitev dolgoročnih virov za namene financiranja skladne z ZSIRB	264.200.000 EUR	100.000,00 EUR	2.642	6m EURIBOR + 100 b.1.	23.10.2008 23.10.2011 3 leta	obresti dvakrat letno, glavnica ob zapadlosti	23.6. 23.12.	Josipine Turnograjske 5, 1000 Ljubljana	Tel: 01 20 07 500 Faks: 01 20 07 575	mag. Sibi Sulvan - predsednik		
74	Slovenska odloščedna družba	SOSZE	27.3.1997	7.4.1997	poravnava obveznosti po zakonu o denacionalizaciji, zakonu o zahtevah in drugih predpisih, ki urejajo denacionalizacijo premoženja	jamči družba s celotnim svojim premoženjem	poravnava obveznosti denacionalizacijskim upravičencem	628.310.908 EUR	51.13 EUR	16.200.096	6%	1.6.1996 1.6.2016 20 let	obresti in glavnica polletno, 8 letni moretosti na odplačilo glavnice	1.6. 1.12.	Mala ulica 5, p.š. 138 1001 Ljubljana	Tel: 01 300 91 13 Faks: 01 300 91 11	Tomaž Kuršanič - predsednik uprave Kaja Špihar		
75	Zavarovalnica Triglav	ZT01	24.5.2004	2.6.2004	opravljanje zavarovalnih poslov	jamči izdajatelj z vsem svojim premoženjem neomejeno		13.308.000 EUR	1.000 EUR	13.308	5%	20.10.2003 20.10.2013 10 let	obresti letno, glavnica ob zapadlosti	20.10.	Miklošičeva 19 1000 Ljubljana	Tel: 01 474 72 00 Faks: 01 432 83 02	Majaž Rakovec - predsednik uprave		
76	Zavarovalnica Triglav	ZT02	30.6.2010	30.6.2010	opravljanje zavarovalnih poslov	jamči izdajatelj z vsem svojim premoženjem neomejeno	za upravljanje kapitalne ustreznosti	30.000.000 EUR	1.000 EUR	30.000	6,98%	21.12.2009 21.3.2020 10 let	obresti letno, glavnica ob zapadlosti	21.3.	Miklošičeva 19 1000 Ljubljana	Tel: 01 474 72 00 Faks: 01 432 83 02	Majaž Rakovec - predsednik uprave		

F5) VZAJEMNI SKLADI

Vzajemni sklad	Trgovalna koda	Vrsta sklada	Kotacija	Datum uvrstitve	Datum začetka trgovanja	Naložbena politika vzajemnega sklada	Prvi enotni tečaj *	Št. kuponov na org. trgu ob začetku trgovanja	Št. kuponov na borznem trgu konec meseca	Naslov izdajatelja	Telefon Faks	DZU, ki upravlja VS	Direktor DZU Kontaktne osebe
1 Probanka globalni naložbeni sklad	PBGS	aktivni vzajemni sklad	Osnovna	21.11.2006	24.11.2006	Naložbe v delnice močno razpršene globalno, kakor tudi po različnih gospodarskih panogah, naložbe v obveznice pa še v državne in podjetniške obveznice. Orientacija tako na razvite, kot tudi na nerazvite trge po vsem svetu.	0,710 EUR	142.885.835	54.203.762	Trg Leona Štuklja 12 2000 Maribor	Tel: 02 252 08 00 Fax: 02 252 08 29	Probanka upravljanje premoženja, d.o.o.	Jože Dover - predsednik uprave DZU

* Enotni tečaj prvega trgovalnega dne je preračunan na podlagi tečaja Banke Slovenije na ta dan.