



MESEČNE STATISTIKE LJUBLJANSKE BORZE SEPTEMBER 2011 Letnik XVII, št. 09/11

PROMET

Tržni segment	Promet v 000 EUR	Količina	Število poslov
Delnice	43.238	843.588	6.740
Prva kotacija	39.845	653.344	5.112
Standardna kotacija	2.683	81.555	829
Vstopna kotacija	711	108.689	799
Obveznice	5.912	108.865	217
Investicijski kuponi	138	226.558	242
Kratkoročni VP	0	0	0
SKUPAJ	49.288	1.179.011	7.199

VELIKOST TRGA

Tržni segment	Tržna kapitalizacija v mio EUR	Število izdaj	Število izdajateljev
Delnice	5.108	70	78
Prva kotacija	3.572	8	8
Standardna kotacija	877	18	18
Vstopna kotacija	659	44	42
Obveznice	15.051	73	20
Investicijski kuponi	21	1	1
SKUPAJ	20.181	144	78

PROMET PO MESECIH LOČENO PO TRGIH V 000 EUR - DELNICE

	Organizirani trg		Izvenborzne transakcije*
	Navadni posli	Posli s svežnji	
sep.10	25.026	4.543	46.033
okt.10	24.872	3.538	53.012
nov.10	27.241	1.256	47.661
dec.10	25.862	19.676	46.841
jan.11	27.703	6.064	36.681
feb.11	21.475	28.368	62.921
mar.11	28.000	24.794	33.940
apr.11	19.577	1.510	38.341
maj.11	22.837	10.172	52.631
jun.11	21.668	15.219	88.687
jul.11	21.178	3.424	43.448
avg.11	26.467	11.138	174.638
sep.11	37.576	5.662	19.299

* ocena prometa poslov izven borze s tržnimi VP na podlagi prekrizb KDD in njihovih povprečnih tečajev v mesecu ter borzi javljenih poslov.

PRVA KOTACIJA DELNICE

	Promet v 000 EUR	Število poslov	Tržna kapitalizacija v mio EUR
GORENJE	489	648	93
INTEREUROPA	21	94	9
KRKA	13.645	2.610	1.821
LUKA KOPER	182	224	131
MERCATOR	22.367	332	614
NOVA KBM	533	439	176
PETROL	1.308	458	327
TELEKOM SLOVENIJE	1.299	307	402
SKUPAJ	39.845	5.112	3.572

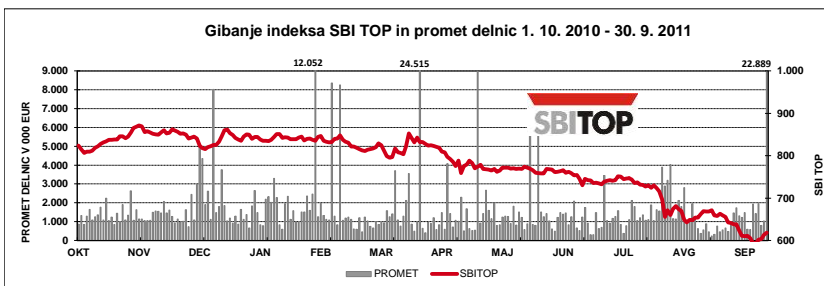
PROMET PO MESECIH LOČENO PO TRGIH V 000 EUR - OSTALI VP

	Organizirani trg		Izvenborzne transakcije*
	Navadni posli	Posli s svežnji	
sep.10	3.294	7.548	904.732
okt.10	4.201	1.074	844.919
nov.10	4.087	151	1.280.681
dec.10	4.389	2.608	810.021
jan.11	4.998	9.649	1.765.008
feb.11	5.055	5.442	657.267
mar.11	3.924	7.003	5.188.040
apr.11	3.120	1.338	1.486.882
maj.11	4.803	1.046	1.547.433
jun.11	3.839	1.088	973.576
jul.11	2.169	467	1.316.631
avg.11	2.498	1.100	714.733
sep.11	2.675	3.374	897.991

* ocena prometa poslov izven borze s tržnimi VP na podlagi prekrizb KDD in njihovih povprečnih tečajev v mesecu ter borzi javljenih poslov.

DONOSNOST BORZNIH INDEKSOV

Indeks	Mesečna donosnost (30.9.2011 / 31.8.2011)	Donosnost v letu 2011 (30.9.2011 / 31.12.2010)	Takošna donosnost (30.9.2011 / 30.9.2010)
Slovenski Blue-Chip indeks (SBI TOP)	-7,46%	-27,25%	-25,55%
CEESEG Composite EUR	-14,89%	-28,90%	-24,52%





IZDAJATELJ

Ljubljanska borza, d. d., Ljubljana
Slovenska 56
1000 Ljubljana

DODATNE INFORMACIJE

Elektronska pošta:	info@ljse.si
Telefon:	(01) 47-10-211 (01) 47-10-205
Kontaktne osebe:	Nataša Žabkar, Hermina Pantner
E-pošta:	natasa.zabkar@ljse.si hermina.pantner@ljse.si

STATISTIKE V ELEKTRONSKI OBLIKI:

<http://www.ljse.si/cgi-bin/ive.cgi?doc=975>



KAZALO

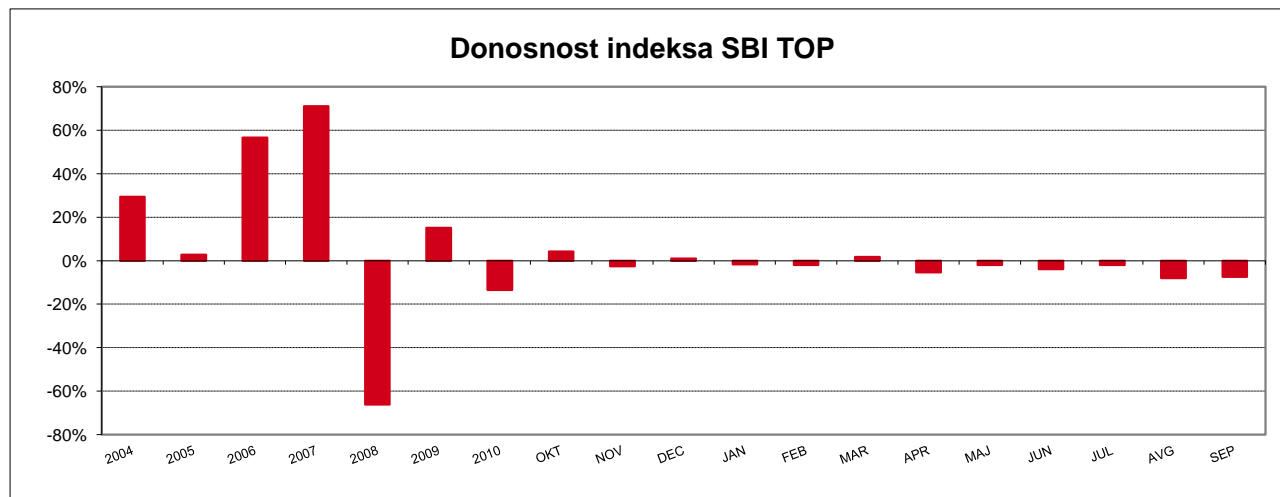
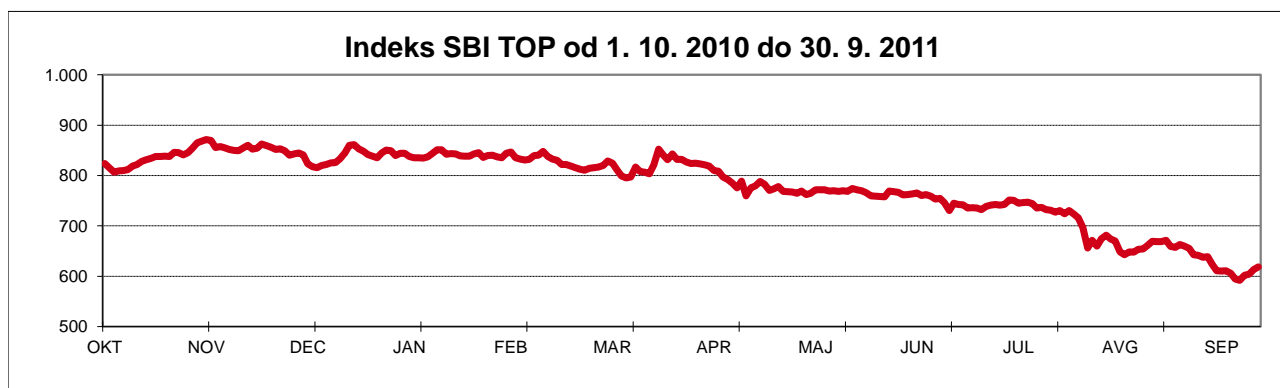
	Stran
A) BORZNI INDEKSI	1
A1) Vrednosti, donosnosti in grafi borznih indeksov	1
A2) Sestave borznih indeksov	3
B) ŠTEVILO IZDAJATELJEV, IZDAJ VREDNOSTNIH PAPIRJEV IN BORZNIH ČLANOV	4
C) PROMET	5
C1) Mesečni promet z vrednostnimi papirji	5
C2) Najprometnejši vrednostni papirji v mesecu	10
C3) Mesečni promet članov Ljubljanske borze	11
C4) Promet po mesecih	13
D) TRŽNA KAPITALIZACIJA	16
D1) Tržna kapitalizacija delnic	17
D2) Tržna kapitalizacija obveznic	19
D3) Tržna kapitalizacija investicijskih skladov	20
E) DRUGO	21
E1) Kazalniki	21
E2) Rekordne vrednosti	22
E3) Novi vrednostni papirji, izključitve in spremembe	23
F) SEZNAM VREDNOSTNIH PAPIRJEV	24
F1) Delnice - prva kotacija	24
F2) Delnice - standardna kotacija	25
F3) Delnice - vstopna kotacija	26
F4) Obveznice	28
F5) Vzajemni skladi	32

A) BORZNI INDEKSI

SBI TOP - SLOVENSKI BLUE-CHIP INDEKS

	Najvišja vrednost	Datum	Najnižja vrednost	Datum	Zaključna vrednost	Donosnost
2003	730,49	04.12.2003	534,14	08.07.2003	707,94	n.p.
2004	946,60	25.11.2004	706,53	05.01.2004	915,40	29,30%
2005	960,74	08.12.2005	817,33	01.07.2005	941,02	2,80%
2006	1.506,88	18.12.2006	940,16	03.01.2006	1.473,33	56,57%
2007	2.674,69	31.08.2007	1.501,26	03.01.2007	2.518,92	70,97%
2008	2.520,56	04.01.2008	801,65	23.12.2008	854,26	-66,09%
2009	1.127,23	16.10.2009	807,93	10.03.2009	982,67	15,03%
2010	1.020,62	05.01.2010	806,42	05.10.2010	850,35	-13,47%

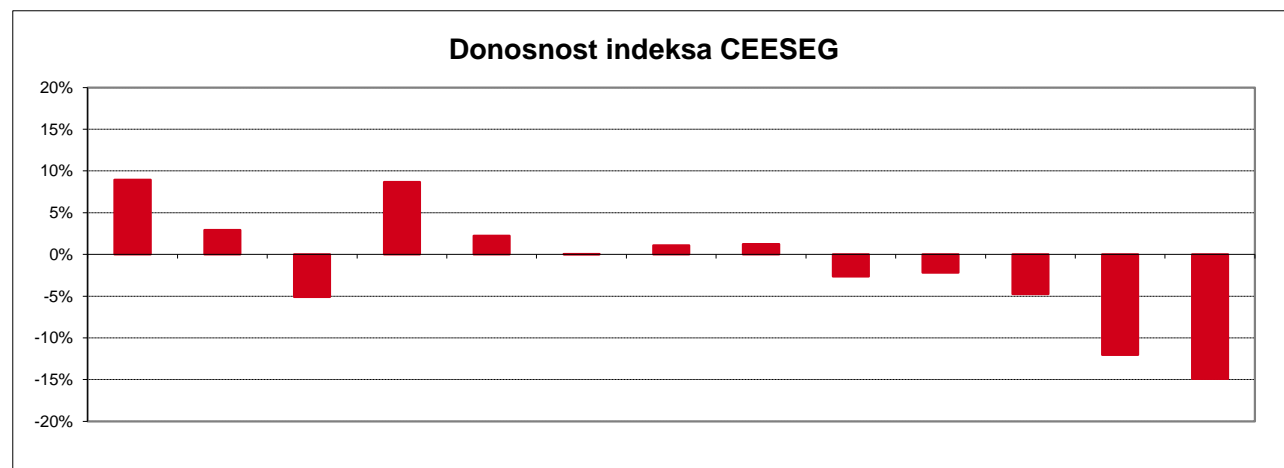
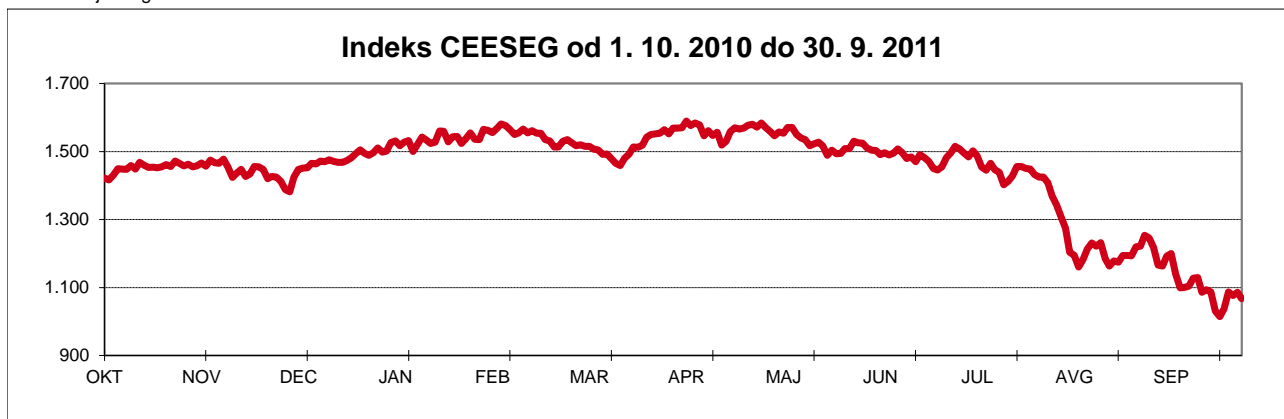
Leto 2011	Najvišja vrednost	Datum	Najnižja vrednost	Datum	Zaključna vrednost	Donosnost
januar	851,24	18.01.2011	834,43	12.01.2011	835,65	-1,73%
februar	848,06	18.02.2011	818,83	28.02.2011	818,83	-2,01%
marec	852,44	25.03.2011	795,03	16.03.2011	832,37	1,65%
april	831,87	01.04.2011	759,31	21.04.2011	788,10	-5,32%
maj	782,59	03.05.2011	761,94	16.05.2011	771,99	-2,04%
junij	769,67	01.06.2011	730,22	28.06.2011	742,29	-3,85%
julij	751,41	15.07.2011	727,30	29.07.2011	727,30	-2,02%
avgust	730,57	03.08.2011	642,79	22.08.2011	668,49	-8,09%
september	671,15	02.09.2011	592,07	26.09.2011	618,65	-7,46%



CEESEG COMPOSITE

	Najvišja vrednost	Datum	Najnižja vrednost	Datum	Zaključna vrednost	Donosnost
2010	1.578,37	14.04.2010	1.272,24	01.07.2010	1.500,96	8,96%
Leto 2011	Najvišja vrednost	Datum	Najnižja vrednost	Datum	Zaključna vrednost	Donosnost
januar	1.560,23	18.01.2011	1.499,84	10.01.2011	1.534,79	2,25%
februar	1.580,96	07.02.2011	1.513,30	23.02.2011	1.535,47	0,04%
marec	1.564,18	30.03.2011	1.458,48	16.03.2011	1.552,23	1,09%
april	1.589,82	06.04.2011	1.518,67	18.04.2011	1.571,45	1,24%
maj	1.583,97	02.05.2011	1.489,38	23.05.2011	1.529,93	-2,64%
junij	1.525,88	01.06.2011	1.445,95	27.06.2011	1.496,53	-2,18%
julij	1.515,37	01.07.2011	1.402,47	18.07.2011	1.425,33	-4,76%
avgust	1.408,00	01.08.2011	1.160,46	10.08.2011	1.253,94	-12,02%
september	1.245,82	01.09.2011	1.013,88	23.09.2011	1.067,19	-14,89%

CEESEG je blagovna znamka WBAG.



A2) SESTAVA BORZNIH INDEKSOV

SLOVENSKI BLUE-CHIP INDEKS NA DAN 30.9.2011

Izdaja	Trgovalna koda	Prilagojeno število delnic	Zaključni tečaj v EUR	Delež delnice v indeksu	Panoga	Tržna kapitalizacija indeksa na dan 30.9.2011 (prosti obtok)
MERCATOR	MELR	2.259.217	163,00	30,41%	trgovina	368.252.306 EUR
KRKA	KRKG	6.801.815	51,39	28,86%	farmacija	349.545.275 EUR
PETROL	PETG	1.460.411	156,65	18,89%	nafta in plin	228.773.336 EUR
TELEKOM SLOVENIJE	TLSG	1.960.643	61,50	9,96%	telekomunikacije	120.579.569 EUR
NOVA KREDITNA BANKA MARIBOR	KBMR	19.561.484	4,500	7,27%	banka	88.026.678 EUR
GORENJE	GRVG	9.544.126	5,860	4,62%	gospodinjski aparati	55.928.576 EUR
Tržna kapitalizacija indeksa						1.211.105.740 EUR
Delež trž. kapitalizacije rednih delnic v indeksu						23,71%

CEESEG COMPOSITE NA DAN 30.9.2011

Izdaja	Trgovalna koda	Država	Prilagojeno število delnic	Tečaj delnice v EUR (30.9.2011)	Delež delnice v indeksu	Tržna kapitalizacija indeksa na dan 30.9.2011
ERSTE GROUP BANK AG	EBS	AT	264.926.469	19,360	9,93%	5.128.976.436
CEZ	CEZ	CZ	170.004.764	28,727	9,46%	4.883.810.736
OMV AG	OMV	AT	163.636.364	22,520	7,14%	3.685.090.906
TELEKOM AUSTRIA AG	TKA	AT	354.400.000	7,579	5,20%	2.685.997.600
MOL	MOL	HU	52.259.242	50,78	5,14%	2.653.928.786
VOESTALPINE AG	VOE	AT	118.334.414	21,945	5,03%	2.596.848.717
ANDRITZ AG	ANDR	AT	41.600.000	61,60	4,96%	2.562.560.000
OTP BANK	OTP	HU	224.000.000	11,070	4,80%	2.479.727.335
KOMERCNI BANKA	BKO	CZ	15.203.941	139,02	4,09%	2.113.726.101
TELEFONICA OZ CR	SPT	CZ	128.835.956	15,861	3,96%	2.043.443.041
IMMOFINANZ AG	IIA	AT	940.836.222	2,143	3,90%	2.016.212.024
VIENNA INSURANCE GROUP AG	VIG	AT	64.000.000	28,675	3,55%	1.835.200.000
VERBUND AG KAT. A	VER	AT	68.093.474	21,675	2,86%	1.475.926.058
KRKA	KRK	SI	28.340.896	51,39	2,82%	1.456.438.645
RICHTER GEDEON	GDR	HU	13.046.240	102,08	2,58%	1.331.748.105
RAIFFEISEN BANK INTERNATIONAL AG	RBI	AT	58.651.537	22,155	2,52%	1.299.424.807
WIENERBERGER AG	WIE	AT	117.526.764	8,825	2,01%	1.037.173.692
LENZING AG	LNZ	AT	13.275.000	73,85	1,90%	980.358.750
MAGYAR TELEKOM	MTA	HU	521.371.272	1,667	1,68%	868.952.119
STRABAG SE	STR	AT	34.199.999	22,990	1,52%	786.257.979
CA IMMOBILIEN ANLAGEN AG	CAI	AT	79.070.450	9,150	1,40%	723.494.621
OESTERR. POST AG	POST	AT	33.776.319	21,360	1,40%	721.462.174
MAYR-MELNHOF KARTON AG	MMK	AT	10.000.000	67,56	1,31%	675.600.000
CONWERT IMMOBILIEN INVEST SE	CWI	AT	68.287.418	9,094	1,20%	621.005.783
SCHOELLER-BLECKMANN AG	SBO	AT	11.200.000	51,76	1,12%	579.712.000
NEW WORLD RESOURCES	NWR	CZ	105.488.572	5,333	1,09%	562.548.806
ZUMTOBEL AG	ZAG	AT	30.450.000	13,010	0,77%	396.154.500
EVN AG	EVN	AT	35.975.680	10,815	0,75%	389.076.984
UNIPETROL	UNP	CZ	54.400.429	7,060	0,74%	384.093.664
MERCATOR	MER	SI	2.259.217	163,00	0,71%	368.252.306
RHI AG	RHI	AT	23.891.423	15,000	0,69%	358.371.351
PHILIP MORRIS	TAB	CZ	574.109	451,14	0,50%	259.005.455
KIT DIGITAL	KITD	CZ	37.246.085	6,433	0,46%	239.616.732
PETROL	PET	SI	1.460.411	156,65	0,44%	228.773.336
EGIS	EGI	HU	3.892.857	50,27	0,38%	195.704.322
CENTRAL EUROP. MEDIA ENT.	CET	CZ	28.423.088	5,806	0,32%	165.029.866
PEGAS NONWOVENS	PGS	CZ	9.229.400	17,520	0,31%	161.696.549
CIG PANNONIA	CIG	HU	56.954.883	2,386	0,26%	135.884.178
TELEKOM SLOVENIJE	TSL	SI	1.960.643	61,50	0,23%	120.579.569
NOVA KREDITNA BANKA MARIBOR	NKBM	SI	19.561.484	4,500	0,17%	88.026.678
FORTUNA	FORE	CZ	15.600.000	3,945	0,12%	61.541.574
GORENJE	GOR	SI	9.544.126	5,860	0,11%	55.928.576
ORCO PROPERTY GROUP	ORC	CZ	11.243.093	4,288	0,09%	48.215.877
FHB MORTGAGE BANK	FHB	HU	26.400.000	1,687	0,09%	44.539.877
E-STAR	EST	HU	1.584.000	23,517	0,07%	37.251.534
PANNERGY	PAN	HU	12.632.793	2,284	0,06%	28.847.891
FOTEX HOLDING	FOT	HU	28.289.460	1,002	0,05%	28.347.312
RABA	RAB	HU	10.778.757	1,738	0,04%	18.736.080
AAA AUTO	AAA	CZ	20.327.363	0,743	0,03%	15.100.561
EST MEDIA	ECN	HU	6.851.000	0,559	0,01%	3.829.461
						51.638.229.453 EUR

B) ŠTEVILO IZDAJATELJEV, IZDAJ VREDNOSTNIH PAPIRJEV IN BORZNIH ČLANOV

	30.9.2010	31.12.2010	31.8.2011	30.9.2011
ŠTEVILO IZDAJATELJEV	91	88	79	78
Trg delnic - prva kotacija	8	8	8	8
Trg delnic - standardna kotacija	17	17	18	18
Trg delnic - vstopna kotacija	48	46	43	42
Trg obveznic	21	20	20	20
Trg investicijskih kuponov	3	3	1	1
Trg delnic investicijskih družb	3	2		
Trg strukturiranih produktov	1	1	1	1
	30.9.2010	31.12.2010	31.8.2011	30.9.2011
ŠTEVILO IZDAJ VRED. PAPIRJEV	167	158	148	144
Trg delnic - prva kotacija	8	8	8	8
Trg delnic - standardna kotacija	17	17	18	18
Trg delnic - vstopna kotacija	50	48	45	44
Trg obveznic	85	79	76	73
Trg investicijskih kuponov	4	4	1	1
Trg delnic investicijskih družb	3	2		
Trg strukturiranih produktov	1	1	1	1
	30.9.2010	31.12.2010	31.8.2011	30.9.2011
ŠTEVILO ČLANOV	23	25	27	27

C1) PROMET Z VREDNOSTNIMI PAPIRJI SEPTEMBER 2011

TRG DELNIC - PRVA KOTACIJA

Izdaja	Borzni promet (v EUR)	Navadni promet (v EUR)	Promet s svežnji (v EUR)	Delež v skupnem prometu	Delež v prometu z delnicami	Količina	Št. poslov
Skupaj	39.844.904	36.140.066	3.704.838	80,84%	92,15%	653.344	5.112
1 MERCATOR	22.366.772	19.770.612	2.596.160	45,38%	51,73%	138.304	332
2 KRKA	13.645.161	12.941.064	704.098	27,68%	31,56%	258.031	2.610
3 PETROL	1.308.384	1.308.384	0	2,65%	3,03%	8.122	458
4 TELEKOM SLOVENIJE	1.299.201	894.621	404.580	2,64%	3,00%	20.781	307
5 NOVA KBM	533.244	533.244	0	1,08%	1,23%	115.775	439
6 GORENJE	489.263	489.263	0	0,99%	1,13%	78.025	648
7 LUKA KOPER	181.705	181.705	0	0,37%	0,42%	18.730	224
8 INTEREUROPA	21.174	21.174	0	0,04%	0,05%	15.576	94

TRG DELNIC - STANDARDNA KOTACIJA

Izdaja	Borzni promet (v EUR)	Navadni promet (v EUR)	Promet s svežnji (v EUR)	Delež v skupnem prometu	Delež v prometu z delnicami	Količina	Št. poslov
Skupaj	2.682.681	725.631	1.957.050	5,44%	6,20%	81.555	829
Redne delnice	2.681.810	724.760	1.957.050	5,44%	6,20%	81.470	827
1 SALUS	1.725.393	20.768	1.704.625	3,50%	3,99%	5.324	16
2 ZAVAROVALNICA TRIGLAV	526.723	274.298	252.425	1,07%	1,22%	41.271	183
3 POZAVAROVALNICA SAVA	95.451	95.451	0	0,19%	0,22%	16.014	103
4 SAVA	76.434	76.434	0	0,16%	0,18%	2.631	165
5 PIVOVARNA LAŠKO	69.926	69.926	0	0,14%	0,16%	6.046	116
6 AERODROM LJUBLJANA	60.605	60.605	0	0,12%	0,14%	4.757	125
7 TERME ČATEŽ	44.750	44.750	0	0,09%	0,10%	250	12
8 ISKRA AVTOELEKTRIKA	35.351	35.351	0	0,07%	0,08%	1.870	4
9 ŽITO	27.318	27.318	0	0,06%	0,06%	317	37
10 ABANKA	8.136	8.136	0	0,02%	0,02%	358	13
11 ISTRABENZ	4.618	4.618	0	0,01%	0,01%	1.874	33
12 UNIOR	4.223	4.223	0	0,01%	0,01%	422	9
13 ETOL	1.300	1.300	0	0,00%	0,00%	26	3
14 MLINOTEST	1.037	1.037	0	0,00%	0,00%	277	7
15 NIKA	545	545	0	0,00%	0,00%	33	1
16 DELO PRODAJA	0	0	0	0,00%	0,00%	0	0
17 KOMPAS MTS	0	0	0	0,00%	0,00%	0	0
Prednostne delnice	870	870	0	0,00%	0,00%	85	2
1 PROBANKA	870	870	0	0,00%	0,00%	85	2

TRG DELNIC - VSTOPNA KOTACIJA

Izdaja	Borzni promet (v EUR)	Navadni promet (v EUR)	Promet s svežnji (v EUR)	Delež v skupnem prometu	Delež v prometu z delnicami	Količina	Št. poslov
Skupaj	710.569	710.569	0	1,44%	1,64%	108.689	799
Redne delnice	704.115	704.115	0	1,43%	1,63%	108.053	746
1 HELIOS	276.071	276.071	0	0,56%	0,64%	728	47
2 KD GROUP	169.625	169.625	0	0,34%	0,39%	4.267	284
3 CINKARNA CELJE	139.113	139.113	0	0,28%	0,32%	1.585	29
4 AKTIVA NALOŽBE	20.370	20.370	0	0,04%	0,05%	5.042	57
5 KD	16.234	16.234	0	0,03%	0,04%	51	2
6 SLOVENIJALES	14.268	14.268	0	0,03%	0,03%	404	31
7 PLAMA PUR	11.730	11.730	0	0,02%	0,03%	807	5
8 MODRA LINIJA HOLDING	11.554	11.554	0	0,02%	0,03%	1.544	24
9 DATALAB TEHNOLOGIJE	10.795	10.795	0	0,02%	0,02%	6.585	4
10 M1	7.736	7.736	0	0,02%	0,02%	4.990	47
11 MERCATA	7.433	7.433	0	0,02%	0,02%	4.600	35
12 JUTEKS	7.235	7.235	0	0,01%	0,02%	510	12
13 NAMA	2.678	2.678	0	0,01%	0,01%	103	4
14 HRAM HOLDING	2.492	2.492	0	0,01%	0,01%	4.488	14
15 NFD HOLDING	1.689	1.689	0	0,00%	0,00%	6.546	61
16 GEA	1.416	1.416	0	0,00%	0,00%	223	3
17 CETIS	1.371	1.371	0	0,00%	0,00%	60	2
18 ALPETOUR POTOVALNA AGENCIJA	736	736	0	0,00%	0,00%	64	3
19 KS NALOŽBE	514	514	0	0,00%	0,00%	993	25
20 ZVON DVA HOLDING	298	298	0	0,00%	0,00%	61.180	15
21 MAKSIMA INVEST	265	265	0	0,00%	0,00%	1.763	15
22 GRAND HOTEL UNION	161	161	0	0,00%	0,00%	20	1
23 VIPA HOLDING	156	156	0	0,00%	0,00%	292	5
24 MELAMIN	112	112	0	0,00%	0,00%	8	1
25 ZVON ENA HOLDING	20	20	0	0,00%	0,00%	543	6
26 JAVOR PIVKA	13	13	0	0,00%	0,00%	15	2
27 TRDNJAVA I HOLDING	12	12	0	0,00%	0,00%	104	2
28 TEKSTINA	9	9	0	0,00%	0,00%	20	1
29 MAKSIMA HOLDING	7	7	0	0,00%	0,00%	399	4
30 SIVENT	3	3	0	0,00%	0,00%	119	5
31 AGROGORICA	0	0	0	0,00%	0,00%	0	0
32 ELMO	0	0	0	0,00%	0,00%	0	0
33 INLES	0	0	0	0,00%	0,00%	0	0
34 INTERTRADE ITA	0	0	0	0,00%	0,00%	0	0
35 MARINA PORTOROŽ	0	0	0	0,00%	0,00%	0	0
36 MP NALOŽBE	0	0	0	0,00%	0,00%	0	0
37 ZDRAVILIŠČE ROGAŠKA	0	0	0	0,00%	0,00%	0	0
38 ALTA SKUPINA	0	0	0	0,00%	0,00%	0	0
39 TRIGLAV NALOŽBE	0	0	0	0,00%	0,00%	0	0
40 VELANA	0	0	0	0,00%	0,00%	0	0
41 TERME DOBRNA	0	0	0	0,00%	0,00%	0	0
Prednostne delnice	6.455	6.455	0	0,01%	0,01%	636	53
1 KD GROUP	5.555	5.555	0	0,01%	0,01%	606	52
2 PRVA GROUP	900	900	0	0,00%	0,00%	30	1
3 ZDRAVILIŠČE ROGAŠKA	0	0	0	0,00%	0,00%	0	0

TRG OBVEZNIC

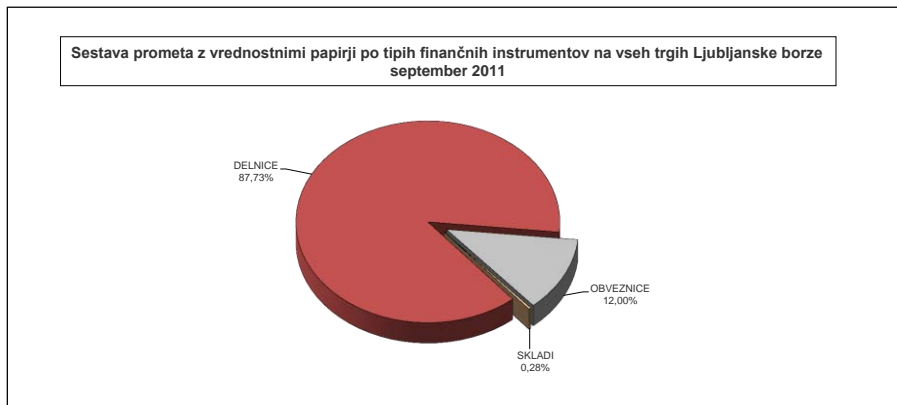
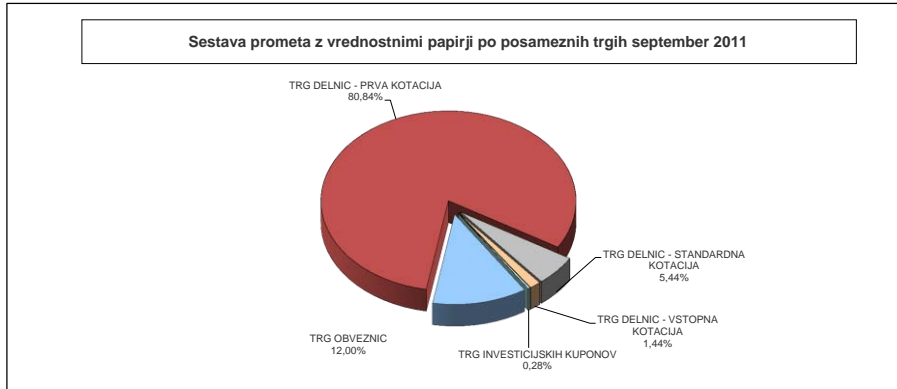
Izdaja	Borzni promet (v EUR)	Navadni promet (v EUR)	Promet s svežinj (v EUR)	Delež v skupnem prometu	Delež v prometu z obveznicami	Količina	Št. poslov
Skupaj	5.912.093	2.537.901	3.374.193	12,00%	100,00%	108.865	217
1 SLOVENSKA ODŠKODNINSKA DRUŽBA 2 IZDAJA	2.428.304	1.457.611	970.693	4,93%	41,07%	74.918	128
2 REPUBLIKA SLOVENIJA 38. IZDAJA	2.214.440	63.440	2.151.000	4,49%	37,46%	20.610	4
3 ZAVAROVALNICA TRIGLAV 2. IZDAJA	411.070	158.570	252.500	0,83%	6,95%	407	9
4 REPUBLIKA SLOVENIJA 21. IZDAJA	170.572	170.572	0	0,35%	2,89%	10.052	8
5 NLB 15. IZDAJA	167.160	167.160	0	0,34%	2,83%	400	4
6 AGROGORICA 1. IZDAJA	140.560	140.560	0	0,29%	2,38%	140	1
7 BANKA CELJE 15. IZDAJA	135.004	135.004	0	0,27%	2,28%	135	4
8 PETROL 1. IZDAJA	66.950	66.950	0	0,14%	1,13%	62	4
9 NLB 26. IZDAJA	44.749	44.749	0	0,09%	0,76%	452	8
10 PROBANKA 11. IZDAJA	33.922	33.922	0	0,07%	0,57%	35	9
11 BANKA CELJE 10. IZDAJA	24.225	24.225	0	0,05%	0,41%	255	1
12 REPUBLIKA SLOVENIJA 48. IZDAJA	23.417	23.417	0	0,05%	0,40%	233	1
13 REPUBLIKA SLOVENIJA 59. IZDAJA	17.084	17.084	0	0,03%	0,29%	410	3
14 REPUBLIKA SLOVENIJA 53. IZDAJA	11.469	11.469	0	0,02%	0,19%	112	3
15 REPUBLIKA SLOVENIJA 29. IZDAJA	5.965	5.965	0	0,01%	0,10%	59	1
16 SAVA 2. IZDAJA	3.980	3.980	0	0,01%	0,07%	4	3
17 FACTOR BANKA 21. IZDAJA	3.820	3.820	0	0,01%	0,06%	4	3
18 DELO PRODAJA 1. IZDAJA	2.530	2.530	0	0,01%	0,04%	547	18
19 POŠTNA BANKA SLOVENIJE 7. IZDAJA	2.086	2.086	0	0,00%	0,04%	5	2
20 REPUBLIKA SLOVENIJA 32. IZDAJA	1.218	1.218	0	0,00%	0,02%	12	1
21 BANKA CELJE 12. IZDAJA	1.010	1.010	0	0,00%	0,02%	1	1
22 BANKA CELJE 13. IZDAJA	1.000	1.000	0	0,00%	0,02%	1	1
23 FACTOR BANKA 20. IZDAJA	960	960	0	0,00%	0,02%	1	1
24 PROBANKA 9. IZDAJA	600	600	0	0,00%	0,01%	10	1
25 ABANKA VIPA 10. IZDAJA	0	0	0	0,00%	0,00%	0	0
26 ABANKA VIPA 14. IZDAJA	0	0	0	0,00%	0,00%	0	0
27 BANKA CELJE 11. IZDAJA	0	0	0	0,00%	0,00%	0	0
28 BANKA CELJE 14. IZDAJA	0	0	0	0,00%	0,00%	0	0
29 BANKA DOMŽALE 1. IZDAJA	0	0	0	0,00%	0,00%	0	0
30 DEOS 1. IZDAJA	0	0	0	0,00%	0,00%	0	0
31 DARS 1. IZDAJA	0	0	0	0,00%	0,00%	0	0
32 DARS 2. IZDAJA	0	0	0	0,00%	0,00%	0	0
33 DARS 3. IZDAJA	0	0	0	0,00%	0,00%	0	0
34 FACTOR BANKA 9. IZDAJA	0	0	0	0,00%	0,00%	0	0
35 FACTOR BANKA 11. IZDAJA	0	0	0	0,00%	0,00%	0	0
36 FACTOR BANKA 14. IZDAJA	0	0	0	0,00%	0,00%	0	0
37 FACTOR BANKA 15. IZDAJA	0	0	0	0,00%	0,00%	0	0
38 FACTOR BANKA 16. IZDAJA	0	0	0	0,00%	0,00%	0	0
39 FACTOR BANKA 22. IZDAJA	0	0	0	0,00%	0,00%	0	0
40 KB1909 1. IZDAJA	0	0	0	0,00%	0,00%	0	0
41 KB1909 2. IZDAJA	0	0	0	0,00%	0,00%	0	0
42 KB1909 3. IZDAJA	0	0	0	0,00%	0,00%	0	0
43 NOVA KBM 7. IZDAJA	0	0	0	0,00%	0,00%	0	0
44 NOVA KBM 9. IZDAJA	0	0	0	0,00%	0,00%	0	0
45 KD HOLDING 1. IZDAJA	0	0	0	0,00%	0,00%	0	0
46 KD HOLDING 2. IZDAJA	0	0	0	0,00%	0,00%	0	0
47 KS NALOŽBE 1. IZDAJA	0	0	0	0,00%	0,00%	0	0
48 POSLOVNI SISTEM MERCATOR	0	0	0	0,00%	0,00%	0	0
49 NLB 13. IZDAJA	0	0	0	0,00%	0,00%	0	0
50 NLB 18. IZDAJA	0	0	0	0,00%	0,00%	0	0
51 NLB 19. IZDAJA	0	0	0	0,00%	0,00%	0	0
52 NLB 20. IZDAJA	0	0	0	0,00%	0,00%	0	0
53 NLB 22. IZDAJA	0	0	0	0,00%	0,00%	0	0
54 NLB 23. IZDAJA	0	0	0	0,00%	0,00%	0	0
55 POŠTNA BANKA SLOVENIJE 6. IZDAJA	0	0	0	0,00%	0,00%	0	0
56 PROBANKA 10. IZDAJA	0	0	0	0,00%	0,00%	0	0
57 PROBANKA 12. IZDAJA	0	0	0	0,00%	0,00%	0	0
58 PROBANKA 8. IZDAJA	0	0	0	0,00%	0,00%	0	0
59 REPUBLIKA SLOVENIJA 33. IZDAJA	0	0	0	0,00%	0,00%	0	0
60 REPUBLIKA SLOVENIJA 44. IZDAJA	0	0	0	0,00%	0,00%	0	0
61 REPUBLIKA SLOVENIJA 49. IZDAJA	0	0	0	0,00%	0,00%	0	0
62 REPUBLIKA SLOVENIJA 50. IZDAJA	0	0	0	0,00%	0,00%	0	0
63 REPUBLIKA SLOVENIJA 54. IZDAJA	0	0	0	0,00%	0,00%	0	0
64 REPUBLIKA SLOVENIJA 57. IZDAJA	0	0	0	0,00%	0,00%	0	0
65 REPUBLIKA SLOVENIJA 62. IZDAJA	0	0	0	0,00%	0,00%	0	0
66 REPUBLIKA SLOVENIJA 63. IZDAJA	0	0	0	0,00%	0,00%	0	0
67 REPUBLIKA SLOVENIJA 64. IZDAJA	0	0	0	0,00%	0,00%	0	0
68 REPUBLIKA SLOVENIJA 65. IZDAJA	0	0	0	0,00%	0,00%	0	0
69 REPUBLIKA SLOVENIJA 66. IZDAJA	0	0	0	0,00%	0,00%	0	0
70 REPUBLIKA SLOVENIJA 67. IZDAJA	0	0	0	0,00%	0,00%	0	0
71 REPUBLIKA SLOVENIJA 68. IZDAJA	0	0	0	0,00%	0,00%	0	0
72 REPUBLIKA SLOVENIJA 69. IZDAJA	0	0	0	0,00%	0,00%	0	0
73 REPUBLIKA SLOVENIJA 70. IZDAJA	0	0	0	0,00%	0,00%	0	0
74 SID BANKA 1. IZDAJA	0	0	0	0,00%	0,00%	0	0
75 KD 1. IZDAJA	0	0	0	0,00%	0,00%	0	0
76 ZAVAROVALNICA TRIGLAV 1. IZDAJA	0	0	0	0,00%	0,00%	0	0

TRG INVESTICIJSKIH KUPONOV

Izdaja	Borzni promet (v EUR)	Navadni promet (v EUR)	Promet s svežnji (v EUR)	Delež v skupnem prometu	Delež v prometu s skladi	Količina	Št. poslov
Skupaj	137.523	137.523	0	0,28%	100,00%	226.558	242
1 PROBANKA GLOBALNI NALOŽBENI SKLAD	137.523	137.523	0	0,28%	100,00%	226.558	242

TRG DELNIC INVESTICIJSKIH DRUŽB

Skupaj delnice	43.238.154	37.576.267	5.661.888	87,73%	87,73%	843.588	6.740
Skupaj skladi	137.523	137.523	0	0,28%	0,28%	226.558	242
Skupaj obveznice	5.912.093	2.537.901	3.374.193	12,00%	12,00%	108.865	217
Strukturirani produkti	0	0	0	0,00%	-	0	0
Skupaj promet na borzi	49.287.771	40.251.690	9.036.081	100,00%	100,00%	1.179.011	7.199

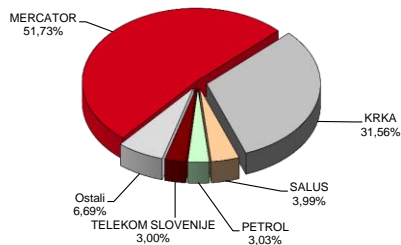


C2) NAJPROMETNEJŠI VREDNOSTNI PAPIRJI SEPTEMBER 2011

NAJPROMETNEJŠE DELNICE

Izdaja	Promet v 000 EUR	Število poslov	Tržna kapitalizacija v mio EUR na 30.9.2011
MERCATOR	22.367	332	614
KRKA	13.645	2.610	1.821
SALUS	1.725	16	35
PETROL	1.308	458	327
TELEKOM SLOVENIJE	1.299	307	402
Ostali	2.893	3.017	1.910
SKUPAJ	43.238	6.740	5.108

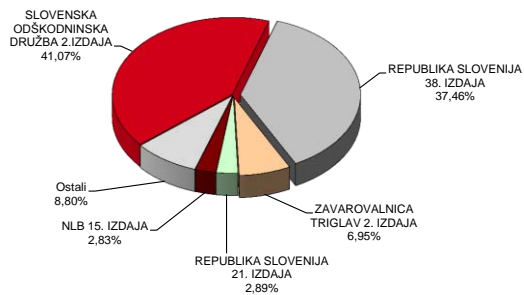
Najprometnejše delnice na vseh trgih borze



NAJPROMETNEJŠE OBVEZNICE

Izdaja	Promet v 000 EUR	Število poslov	Tržna kapitalizacija v mio EUR na 30.9.2011
SLOVENSKA ODŠKODNINSKA DRUŽBA 2. IZDAJA	2.428	128	534
REPUBLIKA SLOVENIJA 38. IZDAJA	2.214	4	72
ZAVAROVALNICA TRIGLAV 2. IZDAJA	411	9	30
REPUBLIKA SLOVENIJA 21. IZDAJA	171	8	25
NLB 15. IZDAJA	167	4	55
Ostali	521	64	14.336
SKUPAJ	5.912	217	15.051

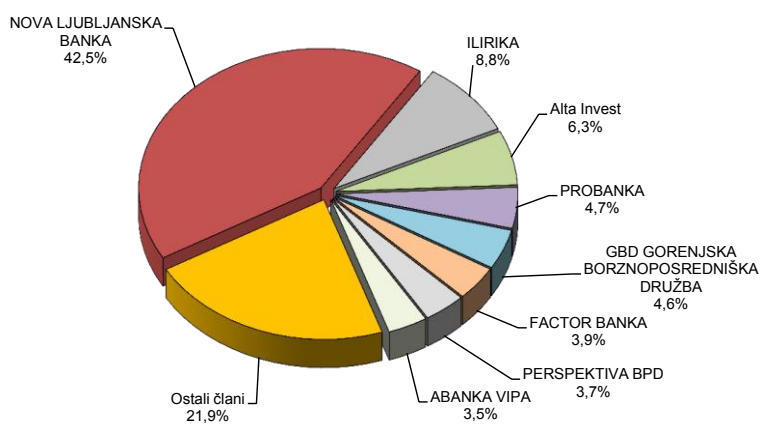
Najprometnejše obveznice na vseh trgih borze



C3) PROMET ČLANOV LJUBLJANSKE BORZE
PROMET ČLANOV PO TIPU POSLA V SEPTEMBRU 2011

Član	Navadni posli	Posli s svežnji	Skupni promet	v EUR	
				% od skupnega prometa	
1	NOVA LJUBLJANSKA BANKA	39.541.433	2.362.080	41.903.513	42,5%
2	ILIRIKA	4.033.882	4.597.386	8.631.268	8,8%
3	ALTA INVEST	5.711.746	514.580	6.226.326	6,3%
4	PROBANKA	599.969	4.066.705	4.666.674	4,7%
5	GBD GORENJSKA BORZNOPOSREDNIŠKA DRUŽBA	4.537.837		4.537.837	4,6%
6	FACTOR BANKA	1.765.104	2.124.745	3.889.849	3,9%
7	PERSPEKTIVA BPD	1.532.933	2.151.000	3.683.933	3,7%
8	ABANKA VIPA	1.786.590	1.704.625	3.491.215	3,5%
9	UNICREDIT BANK	3.333.524		3.333.524	3,4%
10	KBC SECURITIES	2.909.722	316.960	3.226.682	3,3%
11	NOVA KBM	2.594.201	234.080	2.828.281	2,9%
12	WOOD & COMPANY FINANCIAL SERVICES	2.773.679		2.773.679	2,8%
13	ARGONOS BPH	1.903.238		1.903.238	1,9%
14	ERSTE GROUP BANK	1.650.266		1.650.266	1,7%
15	KD BANKA	1.041.502		1.041.502	1,1%
16	RAIFFEISEN BANKA	915.142		915.142	0,9%
17	RAIFFEISEN CENTROBANK	822.520		822.520	0,8%
18	DEŽELNA BANKA SLOVENIJE	580.302		580.302	0,6%
19	ECETRA	423.205		423.205	0,4%
20	BANKA KOPER	385.707		385.707	0,4%
21	MOJA DELNICA BPH	374.214		374.214	0,4%
22	HYPO ALPE-ADRIA-BANK	356.129		356.129	0,4%
23	PFCI	326.502		326.502	0,3%
24	CERTIUS BPH	285.378		285.378	0,3%
25	SKB BANKA	258.521		258.521	0,3%
26	GORENJSKA BANKA	45.464		45.464	0,0%
27	BKS BANK, BANČNA PODRUŽNICA	14.672		14.672	0,0%
	Skupaj	80.503.380	18.072.161	98.575.541	100,00%

Promet članov po tipu posla v septembru 2011

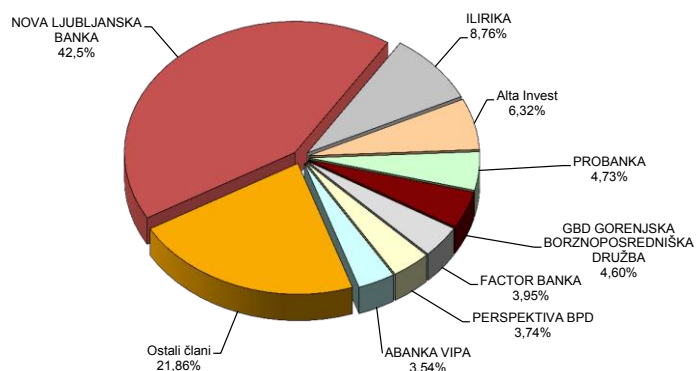


PROMET ČLANOV PO TIPU VREDNOSTNEGA PAPIRJA V SEPTEMBRU 2011

v EUR

Član	Delnice	Obveznice	Investicijski skladi	Skupni promet	% od skupnega prometa	
1	NOVA LJUBLJANSKA BANKA	41.770.162	127.931	5.420	41.903.513	42,5%
2	ILIRIKA	3.125.586	5.504.349	1.333	8.631.268	8,8%
3	ALTA INVEST	5.507.457	699.759	19.109	6.226.326	6,3%
4	PROBANKA	4.440.390	68890,51	157.393	4.666.674	4,7%
5	GBD GORENJSKA BORZNOPOSREDNIŠKA DRUŽBA	3.422.143	1.048.792	66.902	4.537.837	4,6%
6	FACTOR BANKA	3.103.779	786.070		3.889.849	3,9%
7	PERSPEKTIVA BPD	719.894	2.964.039		3.683.933	3,7%
8	ABANKA VIPA	3.466.864	21.667	2.684	3.491.215	3,5%
9	UNICREDIT BANK	3.291.046	42.478		3.333.524	3,4%
10	KBC SECURITIES	3.226.682			3.226.682	3,3%
11	NOVA KBM	2.775.777	48.276,1	4.228	2.828.281	2,9%
12	WOOD & COMPANY FINANCIAL SERVICES	2.773.679			2.773.679	2,8%
13	ARGONOS BPH	1.878.882	17219,72	7.136	1.903.238	1,9%
14	ERSTE GROUP BANK	1.650.266			1.650.266	1,7%
15	KD BANKA	972.853	68.649		1.041.502	1,1%
16	RAIFFEISEN BANKA	762.005	153.104	33	915.142	0,9%
17	RAIFFEISEN CENTROBANK	822.520			822.520	0,8%
18	DEŽELNA BANKA SLOVENIJE	442.974	128.560	8.768	580.302	0,6%
19	ECETRA	423.205			423.205	0,4%
20	BANKA KOPER	372.991	12.096	619	385.707	0,4%
21	MOJA DELNICA BPH	373.844		370	374.214	0,4%
22	HYPO ALPE-ADRIA-BANK	356.129			356.129	0,4%
23	PFCI	211.851	114.651		326.502	0,3%
24	CERTIUS BPH	285.378			285.378	0,3%
25	SKB BANKA	258.521			258.521	0,3%
26	GORENJSKA BANKA	26.758	17.655	1.051	45.464	0,0%
27	BKS BANK, BANČNA PODRUŽNICA	14.672			14.672	0,0%
	Skupaj	86.476.308	11.824.187	275.046	98.575.541	100,0%

Promet članov po tipu VP v septembru 2011



C4) PROMET PO MESECIH

MESEČNI PROMET NA ORGANIZIRANEM TRGU

Skupen promet in število poslov						
Mesec	Število dni		Promet (v EUR)		Število poslov	
	trgovanja	v mesecu	povprečno na dan	povprečno na posel	v mesecu	povprečno na dan
Leto 2010						
september	22	40.410.863	1.836.857	3.773	10.710	487
oktober	21	33.685.222	1.604.058	3.298	10.213	486
november	21	32.734.140	1.558.769	2.906	11.265	536
december	20	52.536.617	2.626.831	4.723	11.123	556
SKUPAJ	251	492.540.215			123.044	
Povprečje 2010	21	41.045.018	1.962.550	3.992	10.254	491
Leto 2011						
januar	21	48.414.588	2.305.457	5.299	9.137	435
februar	19	60.340.749	3.175.829	5.140	11.739	618
marec	23	63.720.700	2.770.465	5.067	12.576	547
april	18	25.544.802	1.419.156	3.305	7.728	429
maj	21	38.859.100	1.850.433	4.514	8.609	410
junij	22	41.813.163	1.900.598	4.868	8.590	390
julij	21	27.238.524	1.297.073	4.091	6.658	317
avgust	22	41.202.893	1.872.859	4.905	8.401	382
september	22	49.287.771	2.240.353	6.846	7.199	327
SKUPAJ	189	396.422.288			80.637	
Povprečje 2011	21	44.046.921	2.092.469	4.893	8.960	428

PROMET Z VP NA VSEH TRGIH V LETIH 1998 DO 2011

Skupen promet in število poslov						
Leto	Število dni		Promet (v EUR)		Število poslov	
	trgovanja	V letu	povprečno na dan	povprečno na posel	V letu	povprečno na dan
2011	189	396.422.288	2.092.469	4.893	80.637	428
2010	251	492.540.215	1.962.550	3.992	123.044	491
2009	251	904.021.130	3.593.223	5.801	162.100	646
2008	250	1.285.790.498	5.129.748	4.907	249.679	998
2007	246	2.226.900.708	9.052.442	7.871	282.939	1.150
2006	247	996.477.198	4.034.321	4.353	228.941	927
2005	250	579.204.722	2.316.819	2.263	255.908	1.024
2004	255	837.861.029	3.285.730	2.382	351.760	1.379
2003	249	700.844.661	2.814.637	2.058	340.582	1.368
2002	247	1.156.611.591	4.682.638	2.563	451.250	1.827
2001	247	707.615.828	2.864.841	2.221	318.645	1.290
2000	249	1.174.224.149	4.715.760	2.971	395.284	1.587
1999	254	1.397.785.135	5.503.091	3.134	445.966	1.756
1998	252	2.259.292.124	8.965.445	9.531	237.049	941

MESEČNI PROMET NAVADNIH POSLOV

Mesec	Število dni		Promet (v EUR)		Število poslov	
	trgovanja	v mesecu	povprečno na dan	povprečno na posel	v mesecu	povprečno na dan
Leto 2010						
september	22	28.319.828	1.287.265	2.651	10.684	486
oktober	21	29.073.497	1.384.452	2.850	10.200	486
november	21	31.327.972	1.491.808	2.783	11.258	536
december	20	30.251.763	1.512.588	2.858	10.586	529
SKUPAJ	251	356.447.377			122.278	
Povprečje 2010	21	29.703.948	1.419.975	2.908	10.190	488
Leto 2011						
januar	21	32.701.717	1.557.225	3.594	9.100	433
februar	19	26.530.132	1.396.323	2.266	11.709	616
marec	23	31.923.628	1.387.984	2.538	12.576	547
april	18	22.696.739	1.260.930	2.940	7.719	429
maj	21	27.640.199	1.316.200	3.217	8.593	409
junij	22	22.700.877	1.031.858	2.940	7.722	351
julij	21	23.346.800	1.111.752	3.514	6.644	316
avgust	22	28.964.732	1.316.579	3.462	8.367	380
september	22	40.251.690	1.829.622	5.602	7.185	327
SKUPAJ	189	256.756.514			79.615	
Povprečje 2011	21	28.528.502	1.356.497	3.341	8.846	423

MESEČNI PROMET SVEŽNJEV

Mesec	Število dni		Promet (v EUR)		Število poslov	
	trgovanja	v mesecu	povprečno na dan	povprečno na posel	v mesecu	povprečno na dan
Leto 2010						
september	22	12.091.036	549.593	465.040	26	1
oktober	21	4.611.725	219.606	354.748	13	1
november	21	1.406.168	66.960	200.881	7	0
december	20	22.284.855	1.114.243	696.402	32	2
SKUPAJ	251	136.092.839			261	
Povprečje 2010	21	11.341.070	542.575	477.954	22	1
Leto 2011						
januar	21	15.712.871	748.232	424.672	37	2
februar	19	33.810.617	1.779.506	1.127.021	30	2
marec	23	31.797.072	1.382.481	1.589.854	20	1
april	18	2.848.063	158.226	316.451	9	1
maj	21	11.218.902	534.233	701.181	16	1
junij	22	16.306.710	741.214	1.482.428	11	1
julij	21	3.891.723	185.320	277.980	14	1
avgust	22	12.238.161	556.280	359.946	34	2
september	22	9.036.081	410.731	645.434	14	1
SKUPAJ	189	136.860.199			185	
Povprečje 2011	21	15.206.689	721.803	769.441	21	1

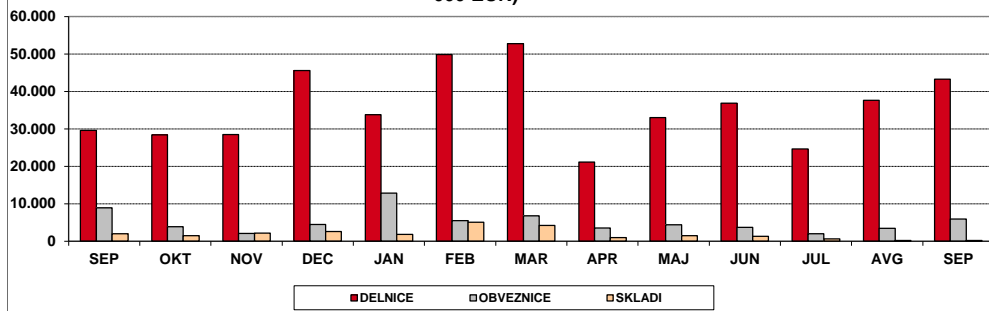
MESEČNI PROMET PO SEGMENTIH V TEKOČEM LETU (V EUR)

	Trg delnic			Trg delnic investicijskih družb		kuponov		Povprečni dnevni promet	SKUPAJ	Verižni indeks rasti
	Prva kotacija	Standardna kotacija	Vstopna kotacija	Plus kotacija	Osnovna kotacija	Trg obveznic				
Leto 2010										
september	20.199.516	8.039.355	1.329.825	1.287.561	648.144	8.906.462	1.836.857	40.410.863	109	
oktober	22.645.951	3.993.855	1.770.217	963.950	496.407	3.814.841	1.604.058	33.685.222	83	
november	23.257.342	4.414.371	824.750	1.727.924	439.346	2.070.407	1.558.769	32.734.140	97	
december	38.090.089	5.960.523	1.488.042	2.162.912	409.088	4.425.963	2.626.831	52.536.617	160	
Skupaj 2010	288.010.161	57.592.096	15.189.667	16.423.228	57.588	6.364.827	108.902.647	492.540.215		
Leto 2011										
januar	31.182.562	1.705.961	878.423	1.278.884	506.192	12.862.566	2.305.457	48.414.588	92	
februar	39.979.812	8.823.346	1.040.144	4.373.667	639.082	5.484.698	3.175.829	60.340.749	125	
marec	40.758.356	2.266.266	9.768.847	3.689.854	467.454	6.769.922	2.770.465	63.720.700	106	
april	18.972.972	1.232.367	881.752	681.258	291.814	3.484.638	1.419.156	25.544.802	40	
maj	30.067.775	1.678.134	1.263.799	957.980	531.234	4.360.179	1.850.433	38.859.100	152	
junij	34.195.225	1.369.902	1.321.440	869.947	405.127	3.651.522	1.900.598	41.813.163	108	
julij	22.626.248	1.432.565	543.578	483.830	153.300	1.999.003	1.297.073	27.238.524	65	
avgust	33.576.611	1.004.172	3.023.962		197.206	3.400.941	1.872.859	41.202.893	151	
september	39.844.904	2.682.681	710.569		137.523	5.912.093	2.240.353	49.287.771	120	
Skupaj 2011	291.204.464	22.195.393	19.432.516	12.335.420	3.328.932	47.925.563	2.097.472	396.422.288		

MESEČNI PROMET Z VREDNOSTNIMI PAPIRJI NA VSEH TRGIH (V EUR)

	Delnice			SKUPAJ	Verižni indeks rasti
	Delnice	Skladi	Obveznice		
Leto 2010					
september	29.568.696	1.935.705	8.906.462	40.410.863	109
oktober	28.410.024	1.460.358	3.814.841	33.685.222	83
november	28.496.463	2.167.271	2.070.407	32.734.140	97
december	45.538.654	2.572.000	4.425.963	52.536.617	160
Skupaj 2010	360.791.924	22.845.644	108.902.647	492.540.215	
Leto 2011					
januar	33.766.945	1.785.076	12.862.566	48.414.588	92
februar	49.843.302	5.012.749	5.484.698	60.340.749	125
marec	52.793.469	4.157.308	6.769.922	63.720.700	106
april	21.087.091	973.072	3.484.638	25.544.802	40
maj	33.009.707	1.489.214	4.360.179	38.859.100	152
junij	36.886.567	1.275.074	3.651.522	41.813.163	108
julij	24.602.391	637.130	1.999.003	27.238.524	65
avgust	37.604.745	197.206	3.400.941	41.202.893	151
september	43.238.154	137.523	5.912.093	49.287.771	120
Skupaj 2011	332.832.373	15.664.353	47.925.563	396.422.288	

Mesečni borzni promet po tipih vrednostnih papirjev od 1. 9. 2010 do 30. 9. 2011 (v 000 EUR)



D) TRŽNA KAPITALIZACIJA

				Indeks			DELEŽ	
	30.9.2010	31.12.2010	31.8.2011	30.9.2011 / 31.8.2011	30.9.2011 / 31.12.2010	30.9.2011 / 30.9.2010		
TRG DELNIC	7.099.465.395	7.027.892.136	5.675.421.559	5.108.456.019	90	73	72	25,31%
PRVA KOTACIJA	4.659.247.173	4.713.896.017	3.925.061.878	3.572.473.402	91	76	77	69,93%
STANDARDNA KOTACIJA	1.638.911.864	1.498.484.654	1.065.386.731	876.906.814	82	59	54	17,17%
VSTOPNA KOTACIJA	801.396.358	815.511.434	684.972.950	659.075.803	96	81	82	12,90%
Banke	580.948.886	624.812.029	410.897.040	302.492.480	74	48	52	5,92%
Podjetja	6.049.054.156	5.927.927.674	4.903.228.951	4.474.814.277	91	75	74	87,60%
Zavarovalnice	469.462.354	475.152.433	361.495.588	331.149.262	92	70	70	6,48%
TRG OBVEZNIC	13.239.142.375	13.192.763.952	15.119.343.964	15.051.412.489	100	114	114	74,58%
Država	11.811.347.661	11.793.078.626	13.833.747.050	13.827.799.032	100	117	117	91,87%
Banke	947.013.812	912.781.520	839.199.267	809.751.849	96	89	86	5,38%
Podjetja	439.559.842	444.935.847	404.879.687	372.343.647	92	84	85	2,47%
Zavarovalnice	41.220.960	41.967.960	41.517.960	41.517.960	100	99	101	0,28%
TRG INVESTICIJSKIH KUPONOV	115.347.750	106.777.859	21.989.645	20.852.417	95	20	18	0,10%
OSNOVNA KOTACIJA	115.347.750	106.777.859	21.989.645	20.852.417	95	20	18	100,00%
TRG DELNIC INVEST. DRUŽB	163.806.963	158.553.220		0	0	0	0	0,00%
SKUPAJ	20.637.762.484	20.485.987.167	20.816.755.169	20.180.720.924	97	99	98	100,00%
SKUPAJ DELNICE	7.099.465.395	7.027.892.136	5.675.421.559	5.108.456.019	90	73	72	25,31%
SKUPAJ OBVEZNICE	13.239.142.375	13.192.763.952	15.119.343.964	15.051.412.489	100	114	114	74,58%
SKUPAJ INVEST. SKLADI	299.154.713	265.331.079	21.989.645	20.852.417	95	8	7	0,10%

Tržna kapitalizacija vseh delnic (brez delnic inv.skladov) na borzi je 30.9.2011 predstavljala 14,3% bruto domačega proizvoda (BDP) v enoletnem obdobju 3. kvartal 2010 - 2. kvartal 2011 - 35.761,09 mio EUR; Vir: SURS.

EUR=1,3648 USD na 30.9.2010 EUR=1,3362 USD na 31.12.2010 EUR=1,4450 USD na 31.8.2011 EUR=1,3503 USD na 30.9.2011



D1) TRŽNA KAPITALIZACIJA DELNIC

TRŽNA KAPITALIZACIJA DELNIC - PRVA KOTACIJA

Izdaja	Št. delnic, ki kotirajo	Št. delnic celotnega razreda	Delež delnic na organiz. trgu	Tečaj na 30.9.2011	Tržna kapitalizacija na 30.9.2011 (v EUR)	Tržna kapitalizacija na 30.9.2011 (v USD)
1 KRKA	35.426.120	35.426.120	100,00%	51,39 EUR	1.820.548.307	2.458.286.379
2 MERCATOR	3.765.361	3.765.361	100,00%	163,00 EUR	613.753.843	828.751.814
3 TELEKOM SLOVENIJE	6.535.478	6.535.478	100,00%	61,50 EUR	401.931.897	542.728.641
4 PETROL	2.086.301	2.086.301	100,00%	156,65 EUR	326.819.052	441.303.765
5 NOVA KBM	39.122.968	39.122.968	100,00%	4,500 EUR	176.053.356	237.724.847
6 LUKA KOPER	14.000.000	14.000.000	100,00%	9,390 EUR	131.460.000	177.510.438
7 GORENJE	15.906.876	15.906.876	100,00%	5,860 EUR	93.214.293	125.867.260
8 INTEREUROPA	7.902.413	7.902.413	100,00%	1,100 EUR	8.692.654	11.737.691
SKUPAJ PRVA KOTACIJA					3.572.473.402	4.823.910.835

TRŽNA KAPITALIZACIJA DELNIC - STANDARDNA KOTACIJA

Izdaja	Št. delnic, ki kotirajo	Št. delnic celotnega razreda	Delež delnic na organiz. trgu	Tečaj na 30.9.2011	Tržna kapitalizacija na 30.9.2011 (v EUR)	Tržna kapitalizacija na 30.9.2011 (v USD)
REDNE DELNICE					872.848.549	1.178.607.395
1 ZAVAROVALNICA TRIGLAV	22.735.148	22.735.148	100,00%	12,420 EUR	282.370.538	381.284.938
2 ABANKA	7.198.874	7.198.874	100,00%	17,000 EUR	122.380.858	165.250.873
3 PIVOVARNA LAŠKO	8.611.481	8.611.481	100,00%	10,520 EUR	90.549.723	122.269.291
4 TERME ČATEŽ	497.022	497.022	100,00%	179,00 EUR	88.966.938	120.132.056
5 POZAVAROVALNICA SAVA	9.362.519	9.362.519	100,00%	5,210 EUR	48.778.724	65.865.911
6 SAVA	2.006.987	2.006.987	100,00%	23,560 EUR	47.284.614	63.848.414
7 SALUS	121.500	121.500	100,00%	288,00 EUR	34.992.000	47.249.698
8 ŽITO	355.792	355.792	100,00%	82,00 EUR	29.174.944	39.394.927
9 ISKRA AVTOELEKTRIKA	1.608.313	1.608.313	100,00%	16,700 EUR	26.858.827	36.267.474
10 UNIOR	2.838.414	2.838.414	100,00%	9,200 EUR	26.113.409	35.260.936
11 AERODROM LJUBLJANA	1.936.229	1.936.229	100,00%	12,500 EUR	24.202.863	32.681.125
12 ETOL	254.619	254.619	100,00%	50,000 EUR	12.730.950	17.190.602
13 ISTRABENZ	5.180.000	5.180.000	100,00%	2,210 EUR	11.452.980	15.464.959
14 DELO PRODAJA	491.393	491.393	100,00%	21,000 EUR	10.319.253	13.934.087
15 MLINOTEST	2.389.177	2.389.177	100,00%	3,800 EUR	9.078.873	12.259.202
16 KOMPAS MTS	594.601	594.601	100,00%	7,500 EUR	4.460.102	6.022.476
17 NIKA	189.876	189.876	100,00%	16,500 EUR	3.132.954	4.230.428
PREDNOSTNE DELNICE						5.479.876
1 PROBANKA	396.315	400.000	99,08%	10,240 EUR	4.058.266	5.479.876
SKUPAJ STANDARDNA KOTACIJA					876.906.814	1.184.087.271

DEVIZNI TEČAJI | 1 EUR= | 1,3503 USD na 30.9.2011

TRŽNA KAPITALIZACIJA DELNIC - VSTOPNA KOTACIJA

Izdata	Število trgovanih delnic	Št. izdanih delnic razreda	Borzi javljen delež delnic na organiz. trgu	Tečaji na 30.9.2011	Tržna kapitalizacija na 30.9.2011 (v EUR)	Tržna kapitalizacija na 30.9.2011 (v USD)
REDNE DELNICE					651.080.272	879.153.691
1 KD GROUP	2.675.640	2.675.640	100,00%	39.500 EUR	105.687.780	142.710.209
2 HELIOS	278.446	278.446	100,00%	370,00 EUR	103.025.020	139.114.685
3 AKTIVNA NALOŽBE	18.214.875	18.214.875	100,00%	4,040 EUR	73.588.095	99.366.005
4 CINKARNA CELJE	814.626	814.626	100,00%	87,00 EUR	70.872.462	95.999.085
5 KD	186.436	186.436	100,00%	309,00 EUR	57.608.724	77.789.060
6 TRIGLAV NALOŽBE	33.121.978	33.121.978	100,00%	1,580 EUR	52.332.725	70.664.879
7 NAMA	953.795	953.795	100,00%	26,020 EUR	24.817.746	33.511.402
8 MARINA PORTOROŽ	313.932	313.932	100,00%	53,00 EUR	16.638.396	22.466.826
9 MODRA LINJA HOLDING	2.192.411	2.192.411	100,00%	7,500 EUR	16.443.063	22.203.094
10 GRAND HOTEL UNION	1.814.613	1.814.613	100,00%	8,050 EUR	14.607.635	19.724.689
11 ALTA SKUPNA	3.018.076	3.018.076	100,00%	3,300 EUR	9.959.651	13.448.516
12 PLAMA_PUR	686.798	686.798	100,00%	14,500 EUR	9.955.137	13.442.422
13 JUTEKS	641.432	641.432	100,00%	14,000 EUR	8.980.048	12.125.750
14 NFD HOLDING	33.727.196	33.727.196	100,00%	0,270 EUR	8.971.434	12.114.128
15 GEA	1.254.960	1.254.960	100,00%	6,350 EUR	7.968.996	10.760.635
16 SLOVENJALE	273.377	273.377	100,00%	25,900 EUR	7.080.464	9.560.751
17 MI	3.932.515	3.932.515	100,00%	1,550 EUR	6.095.388	8.230.616
18 ALPESTOUR POTOVALNA AGENCIJA	497.847	497.847	100,00%	11,500 EUR	5.725.241	7.730.792
19 MELAMIN	349.913	349.913	100,00%	14,000 EUR	4.898.782	6.614.825
20 MP NALOŽBE	400.000	400.000	100,00%	12,000 EUR	4.800.000	6.481.440
21 VIPA HOLDING	7.347.565	7.347.565	100,00%	0,600 EUR	4.408.539	5.852.850
22 CETIS	200.000	200.000	100,00%	22,000 EUR	4.400.000	5.941.320
23 MERCATA	2.891.874	2.891.874	100,00%	1,500 EUR	4.337.811	5.857.346
24 TERME DOBRNA	692.542	692.542	100,00%	5,800 EUR	4.016.744	5.423.809
25 HRAM HOLDING	4.346.667	4.346.667	100,00%	0,660 EUR	2.868.800	3.873.741
26 VELANA	1.409.645	1.409.645	100,00%	2,000 EUR	2.819.290	3.806.887
27 INTERTRADE ITA	69.531	69.531	100,00%	40,000 EUR	2.781.240	3.755.508
28 DATALAB TEHNOLOGIJE	1.673.085	1.673.085	100,00%	1,600 EUR	2.676.936	3.614.667
29 AGROGORICA	400.000	400.000	100,00%	5,950 EUR	2.380.000	3.213.714
30 INLES	712.410	712.410	100,00%	3,260 EUR	2.322.457	3.136.013
31 KS NALOŽBE	3.909.878	3.909.878	100,00%	0,500 EUR	1.954.939	2.639.754
32 MAKSIMA INVEST	11.529.102	11.529.102	100,00%	0,150 EUR	1.729.365	2.335.162
33 ILMO	708.000	708.000	100,00%	2,400 EUR	1.699.200	2.294.430
34 JAVOR PIVKA	1.134.022	1.134.022	100,00%	0,900 EUR	1.020.620	1.378.143
35 TEKSTINA	1.127.293	1.127.293	100,00%	0,450 EUR	507.282	684.983
36 ZVON ENA HOLDING	12.431.743	12.431.743	100,00%	0,040 EUR	435.111	587.530
37 ZDRAVILISČE ROGAŠKA	9.086	9.086	100,00%	34,130 EUR	310.105	418.735
38 TRDNJAVA I HOLDING	1.291.809	1.291.809	100,00%	0,110 EUR	143.391	193.621
39 MAKSIMA HOLDING	6.399.850	6.399.850	100,00%	0,020 EUR	115.197	155.551
40 ZVON DVA HOLDING	14.120.934	14.120.934	100,00%	0,010 EUR	70.605	95.337
41 SIVENT	1.229.712	1.229.712	100,00%	0,020 EUR	25.824	34.870
PREDNOSTNE DELNICE					7.995.531	10.796.366
42 PRVA GROUP	180.174	180.174	100,00%	30,000 EUR	5.405.220	7.288.666
43 KD GROUP	266.413	266.413	100,00%	9,600 EUR	2.557.565	3.453.480
44 ZDRAVILISČE ROGAŠKA	537	537	100,00%	60,98 EUR	32.746	44.217
ISKUPAJ VSTOPNA KOTACIJA					659.075.803	889.950.056

DEVIZNI TEČAJI 1 EUR= 1,3503 USD na 30.9.2011

D2) TRŽNA KAPITALIZACIJA OBVEZNIC

Izdaja	Štazdenih obveznic po najmanjših opoznih		Tečaj na 30.9.2011	Ostanek dolga na 30.9.2011	Valuta ostanka dolga	Tržna kapitalizacija na 30.9.2011 (v EUR)	Tržna kapitalizacija na 30.9.2011 (v USD)
	Štazdenih obveznic po najmanjših opoznih	Tečaj na 30.9.2011					
1 REPUBLIKA SLOVENIJA 66. IZDAJA	1.500.000	112,72	1.000,00	EUR	1.690.800.000	2.263.087.240	
2 REPUBLIKA SLOVENIJA 65. IZDAJA	1.500.000	102,37	1.000,00	EUR	1.535.550.000	2.073.453.165	
3 REPUBLIKA SLOVENIJA 69. IZDAJA	1.500.000		1.000,00	EUR	1.500.000.000	2.025.450.000	
4 REPUBLIKA SLOVENIJA 70. IZDAJA	1.500.000		1.000,00	EUR	1.500.000.000	2.025.450.000	
5 REPUBLIKA SLOVENIJA 67. IZDAJA	1.500.000	94,30	1.000,00	EUR	1.414.500.000	1.909.999.350	
6 REPUBLIKA SLOVENIJA 69. IZDAJA	25.553.128	99,80	41,73	EUR	1.084.199.367	1.439.988.496	
7 REPUBLIKA SLOVENIJA 63. IZDAJA	1.000.000	104,21	1.000,00	EUR	1.042.100.000	1.407.147.630	
8 REPUBLIKA SLOVENIJA 64. IZDAJA	1.000.000		1.000,00	EUR	1.000.000.000	1.350.300.000	
9 REPUBLIKA SLOVENIJA 68. IZDAJA	1.000.000		1.000,00	EUR	1.000.000.000	1.350.300.000	
10 SLOVENSKA OSOŠKOVINSKA DRUŽBA 2. IZDAJA	16.531.465	104,05	31,03	EUR	533.746.699	720.718.168	
11 REPUBLIKA SLOVENIJA 62. IZDAJA	9.358.736	91,01	41,73	EUR	355.430.502	479.937.808	
12 REPUBLIKA SLOVENIJA 57. IZDAJA	6.223.274	105,50	41,73	EUR	273.980.571	369.956.965	
13 SSI BANKA 1. IZDAJA	2.842	100,00	100,00	EUR	284.200.000	359.749.291	
14 REPUBLIKA SLOVENIJA 33. IZDAJA	248.716	140,00	511,29	EUR	178.032.405	240.397.187	
15 REPUBLIKA SLOVENIJA 53. IZDAJA	792.909	102,40	100,00	EUR	81.193.882	109.636.098	
16 REPUBLIKA SLOVENIJA 54. IZDAJA	1.928.310	102,00	41,73	EUR	77.821.294	105.052.093	
17 REPUBLIKA SLOVENIJA 38. IZDAJA	688.470	104,00	100,00	EUR	71.600.880	96.682.668	
18 NLB 18. IZDAJA	150.000	100,00	417,29	EUR	62.593.500	84.520.003	
19 DARS 2. IZDAJA	148.000		417,29	EUR	61.758.920	83.393.070	
20 NLB 26. IZDAJA	614.187	98,99	100,00	EUR	60.798.371	82.096.041	
21 DARS 1. IZDAJA	134.300	103,00	417,29	EUR	57.723.308	77.943.783	
22 REPUBLIKA SLOVENIJA 48. IZDAJA	564.852	100,50	100,00	EUR	56.747.526	76.608.184	
23 REPUBLIKA SLOVENIJA 29. IZDAJA	550.000	101,10	100,00	EUR	55.605.000	75.083.432	
24 NLB 15. IZDAJA	131.128	100,00	417,29	EUR	54.717.569	73.885.133	
25 NLB 23. IZDAJA	54.200		1.000,00	EUR	54.200.000	73.186.200	
26 PETROL 1. IZDAJA	50.000	107,50	1.000,00	EUR	53.750.000	72.578.625	
27 NLB 13. IZDAJA	117.335	104,00	417,29	EUR	50.921.231	68.758.938	
28 REPUBLIKA SLOVENIJA 50. IZDAJA	485.270	99,13	100,00	EUR	48.104.815	64.855.852	
29 BANKA CELJE 11. IZDAJA	50.000	89,00	1.000,00	EUR	44.500.000	60.088.350	
30 DARS 3. IZDAJA	102.000	102,00	417,29	EUR	43.414.852	58.623.074	
31 BANKA CELJE 13. IZDAJA	40.000	100,00	1.000,00	EUR	40.000.000	54.012.000	
32 KO HOLDING 1. IZDAJA	400.000	97,00	100,00	EUR	39.800.000	52.391.640	
33 NLB 19. IZDAJA	100.000	91,70	417,29	EUR	38.265.493	51.669.895	
34 BANKA CELJE 10. IZDAJA	370.000	95,00	100,00	EUR	35.150.000	47.463.045	
35 KO HOLDING 2. IZDAJA	400.000	97,00	100,00	EUR	34.800.000	46.900.440	
36 BANKA CELJE 15. IZDAJA	34.150	100,00	1.000,00	EUR	34.150.000	46.112.745	
37 ZAVAROVALNICA TRIGLAV 2. IZDAJA	30.000	101,00	1.000,00	EUR	30.300.000	40.914.090	
38 PROBANKA 10. IZDAJA	30.000	100,00	1.000,00	EUR	30.000.000	40.909.000	
39 REPUBLIKA SLOVENIJA 49. IZDAJA	77.978	101,00	380,00	EUR	29.928.340	40.412.238	
40 NLB 22. IZDAJA	298.940	100,00	100,00	EUR	29.894.000	40.365.868	
41 NOVA KBM 7. IZDAJA	70.000	96,22	417,29	EUR	28.690.357	38.763.689	
42 NOVA KBM 9. IZDAJA	26.030	103,00	1.000,00	EUR	26.810.900	36.202.758	
43 SAVA 2. IZDAJA	26.500	99,00	1.000,00	EUR	26.235.000	35.425.121	
44 REPUBLIKA SLOVENIJA 21. IZDAJA	149.453	98,00	17,31	EUR	25.368.566	34.255.174	
45 REPUBLIKA SLOVENIJA 32. IZDAJA	238.655	101,50	100,00	EUR	24.223.483	32.708.968	
46 NLB 20. IZDAJA	57.100		417,29	EUR	23.827.259	32.173.948	
47 IDELO PRODAJA 1. IZDAJA	4.862.470	50,00	10,00	EUR	23.312.300	31.478.666	
48 BANKA CELJE 14. IZDAJA	20.000		1.000,00	EUR	20.000.000	27.006.000	
49 POŠTNA BANKA SLOVENIJE 7. IZDAJA	40.000	100,00	417,29	EUR	18.691.600	25.538.667	
50 ABANKA VIPRA 14. IZDAJA	15.000		1.000,00	EUR	15.000.000	20.254.500	
51 PROBANKA 9. IZDAJA	250.000	60,000	100,00	EUR	15.000.000	20.254.500	
52 PROBANKA 11. IZDAJA	15.000	97,00	1.000,00	EUR	14.550.000	19.848.865	
53 KDI 1. IZDAJA	137.900		100,00	EUR	13.790.000	18.620.937	
54 FACTOR BANKA 11. IZDAJA	13.000	103,70	1.000,00	EUR	13.481.000	18.203.394	
55 FACTOR BANKA 20. IZDAJA	13.090	96,00	1.000,00	EUR	12.566.400	16.988.410	
56 BANKA DOMŽALE 1. IZDAJA	129.200	100,00	100,00	EUR	12.500.000	16.878.790	
57 BANKA CELJE 12. IZDAJA	12.147	101,00	1.000,00	EUR	12.268.470	16.568.115	
58 FACTOR BANKA 14. IZDAJA	1.216	98,00	10.000,00	EUR	11.916.800	16.091.255	
59 ZAVAROVALNICA TRIGLAV 1. IZDAJA	10.988	102,00	1.000,00	EUR	11.217.960	15.147.811	
60 PROBANKA 12. IZDAJA	10.000		1.000,00	EUR	10.000.000	13.503.000	
61 PROBANKA 8. IZDAJA	92.000	100,00	100,00	EUR	9.200.000	12.422.760	
62 KB1906 3. IZDAJA	180		50.000,00	EUR	9.000.000	12.152.700	
63 FACTOR BANKA 15. IZDAJA	9.000	96,50	1.000,00	EUR	8.686.000	11.727.356	
64 FACTOR BANKA 21. IZDAJA	7.338	95,50	1.000,00	EUR	7.007.790	9.482.619	
65 FACTOR BANKA 22. IZDAJA	5.754		1.000,00	EUR	5.754.000	7.789.628	
66 FACTOR BANKA 9. IZDAJA	5.927	93,00	1.000,00	EUR	5.512.110	7.443.002	
67 FACTOR BANKA 16. IZDAJA	500	102,00	10.000,00	EUR	5.100.000	6.886.530	
68 REPUBLIKA SLOVENIJA 44. IZDAJA	108.483	105,00	41,73	EUR	4.665.712	6.300.111	
69 KB1909 2. IZDAJA	295		18.666,66	EUR	3.416.869	4.613.529	
70 DEOS 1. IZDAJA	58.258	100,02	55,08	EUR	3.209.548	4.333.852	
71 AGROGORICA 1. IZDAJA	2.000	100,40	1.000,00	EUR	2.008.000	2.711.462	
72 KB1909 1. IZDAJA	10.000	102,50	100,00	EUR	1.025.000	1.384.058	
73 KS NALOŽBE 1. IZDAJA	100.000		1,00	EUR	100.000	135.030	
					16.051.412.489	20.323.922.284	

DEVIZNI TEČAJI 1 EUR= 1,3503 USD na 30.9.2011

D3) TRŽNA KAPITALIZACIJA INVESTICIJSKIH SKLADOV

Vzajemni skladi		Število kuponov na org. trgu	Tečaj na 30.9.2011	Tržna kapitalizacija na 30.9.2011 (v EUR)	Tržna kapitalizacija na 30.9.2011 (v USD)
1	PROBANKA GLOBALNI NALOŽBENI SKLAD	34.987.276	0,600 EUR	20.852.417	28.157.018
SKUPAJ				20.852.417	28.157.018

DEVIZNI TEČAJI | 1 EUR= 1,3503 USD na 30.9.2011

E) DRUGO

E1) KAZALNIKI NA DAN 30.9.2011

	Čisti dobiček (trguba) v letu		Čisti dobiček (trguba) / delnico v letu		Višina dividende za leto 2010	Dividendna donosnost	Knjižna vrednost na dan 31.12.2010	Tečaj / knjižna vrednost delnic	Količnik letnega obrata tržne kapitalizacije ⁽⁶⁾
	Tečaj na 30.9.2011	2010	2010	T / D ⁽¹⁾					
Corange	5,860 EUR	19,923 EUR	1,43 EUR	4,09			27,83 EUR	0,21	10,29%
Interesampa	1,100 EUR	(39,952 EUR)	(5,07 EUR)	(3)			17,47 EUR	0,06	3,46%
Krka	51,39 EUR	171,025 EUR	5,06 EUR	10,15	1,40 EUR	2,72%	30,51 EUR	1,68	9,77%
Luka Koper ⁽⁴⁾	9,390 EUR	(2,904 EUR)	(0,21 EUR)	(3)			17,43 EUR	0,54	3,62%
Mercator	163,00 EUR	30,396 EUR	8,16 EUR	19,97	8,00 EUR	4,91%	213,44 EUR	0,76	12,99%
Novia KBM	4,500 EUR	10,780 EUR	0,41 EUR	10,86	0,08 EUR	1,78%	15,24 EUR	0,50	8,14%
Petrol ⁽⁵⁾	156,65 EUR	32,904 EUR	15,96 EUR	9,81	7,50 EUR	4,79%	178,27 EUR	0,88	6,34%
Telekom Slovenije ⁽⁶⁾	61,60 EUR	(210,317 EUR)	(32,33 EUR)	(3)	3,40 EUR	5,53%	123,61 EUR	0,50	4,64%
KAZALNIKI PRVA KOTACIJA				301,33		3,35%		0,85	9,06%
Abemka Vipva	17,000 EUR	2,993 EUR	0,42 EUR	40,84	0,18 EUR	1,00%	49,63 EUR	0,34	0,09%
Aerodrom ⁽⁴⁾	12,500 EUR	4,275 EUR	1,13 EUR	11,10	0,43 EUR	3,44%	31,95 EUR	0,39	6,25%
Delo Prodaja ⁽⁴⁾	21,000 EUR	21 EUR	0,04 EUR	516,23	0,17 EUR	0,81%	49,22 EUR	0,43	0,77%
Etol	50,00 EUR	(4,531 EUR)	(17,80 EUR)	(3)	1,10 EUR	2,20%	109,59 EUR	0,46	1,26%
Iskra Avtoelektrika	16,700 EUR	4,706 EUR	2,84 EUR	5,67	0,50 EUR	2,99%	22,84 EUR	0,73	0,93%
Istrabenz	2,211 EUR	(11,426 EUR)	(2,21 EUR)	(3)			(5,14 EUR)	(3)	0,69%
Kompas MTS	7,501 EUR	856 EUR	1,44 EUR	5,21	0,68 EUR	9,07%	70,44 EUR	0,11	0,03%
Milnočest	3,800 EUR	1,019 EUR	0,428 EUR	8,89			11,25 EUR	0,34	0,12%
Naka ⁽⁴⁾	16,500 EUR	(276 EUR)	(1,45 EUR)	(3)			13,74 EUR	1,20	0,08%
Plivovarna Laško	10,515 EUR	(26,575 EUR)	(2,94 EUR)	(3)			13,96 EUR	0,76	0,83%
Pozavarovalnica Sava	5,210 EUR	7,453 EUR	0,87 EUR	6,02			16,05 EUR	0,32	3,34%
Salus ⁽⁵⁾	288,00 EUR	5,378 EUR	43,28 EUR	6,65	30,00 EUR	10,42%	408,03 EUR	0,71	11,59%
Sava	23,560 EUR	(99,848 EUR)	(50,17 EUR)	(3)			160,14 EUR	0,15	2,26%
Terme Čatež	179,00 EUR	2,470 EUR	5,04 EUR	35,52	5,50 EUR	3,07%	195,02 EUR	0,92	0,21%
Unior	9,20 EUR	(1,928 EUR)	(0,77 EUR)	(3)	0,00 EUR	0,00%	50,07 EUR	0,18	0,14%
Zavarovalnica Triglav ⁽⁷⁾	12,42 EUR	27,847 EUR	1,23 EUR	10,13	0,40 EUR	3,22%	20,71 EUR	0,60	5,50%
Žito	82,00 EUR	2,546 EUR	7,22 EUR	11,36	4,30 EUR	5,24%	194,25 EUR	0,42	3,35%
KAZALNIKI STANDARDNA KOTACIJA				(3)		2,41%		0,42	3,12%

Izračuni so opravljeni na podlagi zadržnih revidiranih računovodskih izkazov (MRS). Izračuni so bili opravljeni na podlagi povprečnega števila izdanih delnic v zadržnih 2 letih.

(1) T/D = Tečaj / Čist dobiček na delnico (izločene rezerve za lastne deleže in lastne delnice.)

(2) Promet v zadržnih ovanajstih mesecih, povprečna tržna kapitalizacija na osnovi vrednosti na zadržni dan v tekočem mesecu, pred 6 in 12 meseci.

(3) Izračun na smiselu.

(4) P / E in P / B se računa na vse izdane delnice (redne in prednostne).

(5) Izračun je obavljen na podlagi revidiranih računovodskih izkazov po SRS.

(6) Povprečni kazalnik (globočne delnice revidiranih podjetij): Istrabenz.

Povprečni T/D = P/E = tržna kapitalizacija rednih delnic prve oz. standardne kotacije (30.9.2011) / vsota neto dobičkov družbe prve oz. standardne kotacije (za leto 2010), prilagajena glede na delež kotirajočih delnic.

Povprečna div. donosnost = vsota dividend, ki so jih izplačale družbe prve oz. standardne kotacije v letu 2010, prilagajene za delnice, ki ne kotirajo / tržna kapitalizacija rednih delnic prve oz. standardne kotacije (30.9.2011).

E2) REKORDNE VREDNOSTI

REKORDNI DNEVNI PROMET V LETU 2011

31.3.2011

	Vrednost	Število poslov	Količina
Navadni posli	877.684	381	65.389
Applikacije	57.589	26	2.913
Svežnji	23.634.153	5	165.969
SKUPAJ	24.569.425	412	234.271

NAJVEČJE IN NAJMANJŠE VREDNOSTI PROMETA IN INDEKSOV

	V letu 2011		V letih 1990-2010	
Mesečni borzni promet v 000 EUR	63.721	marec	327.359	avgust 2009
Dnevni borzni promet v 000 EUR	24.569	31.03.2011	158.863	05.08.2009
Število borznih poslov v dnevu	926	18.03.2011	6.391	27.12.2002
Vrednost svežnja v 000 EUR	10.768	31.03.2011	75.013	23.11.2005
Max vrednost indeksa SBI TOP	851,24	18.01.2011	2.674,69	31.08.2007
Min vrednost indeksa SBI TOP	592,07	26.09.2011	534,14	08.07.2003
Max vrednost indeksa CEESEG	1.589,82	06.04.2011	1.578,37	14.04.2010
Min vrednost indeksa CEESEG	1.013,88	23.09.2011	1.272,24	01.07.2010
OSTALO				
Tržna kapitalizacija delnic v EURm	6.747	31.01.2011	19.806	31.08.2007
Delež kapitalizacije delnic v lasti nerezidentov	12,96%	30.09.2011	19,68%	31.12.2002

E3) NOVI VREDNOSTNI PAPIRJI, IZKLJUČITVE IN SPREMEMBE V LETU 2011

NOVI VREDNOSTNI PAPIRJI NA LJUBLJANSKI BORZI

DELNICE - VSTOPNA KOTACIJA

Izdajatelj	Trgovna oznaka	Vrsta delnic	Število uvrščenih delnic	Datum uvrstitve	Datum pričetka trgovanja	Prvi enotni tečaj
ALTA SKUPNA	SMPR	redne imenske	3.018.076	31.5.2011	6.6.2011	-
UNIOR	UKG	redne imenske	2.838.414	18.8.2011	22.8.2011	24,00 EUR

OBVEZNICE

Izdajatelj	Trgovna oznaka	Izdaja	Število uvrščenih obveznic	Apoenska struktura	Obrestna mera in zapadlost	Datum uvrstitve	Datum pričetka trgovanja
REPUBLIKA SLOVENIJA	RS69	69. izdaja	1.500.000	1.000 EUR	4,375%	19.1.2011	19.1.2011
KD	SKD1	1.izdaja	137.900	100 EUR	7,00%	17.2.2011	17.2.2011
AGROGORICA	AG01	1. izdaja	2.000	1.000 EUR	7,50%	7.3.2011	7.3.2011
REPUBLIKA SLOVENIJA	RS70	70. izdaja	1.500.000	1.000 EUR	5,13%	31.3.2011	31.3.2011
ABANKA VIPA	AB14	14.izdaja	15.000	1.000 EUR	6m EURIBOR+250 b.t.	16.5.2011	16.5.2011
BANKA CELJE	BCE15	15.izdaja	34.150	1.000 EUR	5,00%	20.6.2011	22.6.2011
KB1909	KBG3	3.izdaja	180	50.000 EUR	od 30.3.2011 do 29.3.2013 3,75%, od 30.3.2013 do 30.3.2015 4,50%	27.6.2011	29.6.2011
KS NALOŽBE	KSF1	1.izdaja	100.000	1 EUR	6m EURIBOR+300 b.t., vendar ne več kot 6% letno	7.7.2011	11.7.2011

UMIK VREDNOSTNIH PAPIRJEV

DELNICE - VSTOPNA KOTACIJA

Izdajatelj	Trgovna oznaka	Vrsta delnic	Datum umika	Razlog umika
D NALOŽBE	DFNR	redne imenske	15.2.2011	stečaj
KOŠAKI TMI	TKMG	redne imenske	7.7.2011	umik delnic z organiziranega trga
FINETOL	FINR	redne imenske	23.8.2011	umik delnic z organiziranega trga
GORISKE OPEKARNE	GORG	redne imenske	24.8.2011	umik delnic z organiziranega trga
ALPOS	APOG	redne imenske	23.9.2011	prisilna poravnava

TRG OBVEZNIC

Izdaja	Trgovna oznaka	Datum umika	Razlog umika
POTEZA SKUPINA 1. IZDAJA	PSN1	19.8.2011	stečaj

TRG INVESTICIJSKIH DRUŽB

Ime ID-a	Trgovna oznaka	Datum umika	Razlog umika
KD ID. DELNIŠKA ID	KDIR	14.4.2011	preoblikovanje v vzajemni sklad
NFO 1. DELNIŠKI INVESTICIJSKI SKLAD	NFIN	4.8.2011	preoblikovanje v vzajemni sklad

TRG INVESTICIJSKIH KUPONOV

Ime sklada	Trgovna oznaka	Datum umika
ALTA EUROS TOCK	MPEU	21.7.2011
INFOND DYNAMIC	INDDY	18.7.2011
INFOND GLOBAL	INDGL	18.7.2011

POVEČANJE ŠTEVILA VREDNOSTNIH PAPIRJEV

DELNICE - PRVA KOTACIJA

Izdajatelj	Trgovna oznaka	Vrsta delnic	Št.delnic pred razširitvijo	Št.delnic po razširitvi	Datum razširitve
NOVA KBM	KBMR	redne imenske	26.081.979	39.122.968	11.5.2011

DELNICE - STANDARDNA KOTACIJA

Izdajatelj	Trgovna oznaka	Vrsta delnic	Št.delnic pred razširitvijo	Št.delnic po razširitvi	Datum razširitve
PROBANKA	PRBP	prednostne	396.295	396.300	11.2.2009

DELNICE - VSTOPNA KOTACIJA

Izdajatelj	Trgovna oznaka	Vrsta delnic	Št.delnic pred razširitvijo	Št.delnic po razširitvi	Datum razširitve
DATALAB TEHNOLOGUE	DATR	redne imenske	106.519	111.539	3.1.2011
TRIGLAV NALOŽBE	TRSG	redne imenske	13.162.366	33.121.978	4.2.2011
DATALAB TEHNOLOGUE	DATR	redne imenske	111.539	1.673.085	31.3.2011 - delitev 1:15
FINETOL	FINR	redne imenske	317.898	516.036	29.6.2011
PRVA GROUP	PPDP	prednostne imenske	170.000	180.174	11.7.2011

ZMANJŠANJE ŠTEVILA VREDNOSTNIH PAPIRJEV

DELNICE - STANDARDNA KOTACIJA

Izdajatelj	Trgovna oznaka	Vrsta delnic	Št.delnic pred zmanjšanjem	Št.delnic po zmanjšanju	Datum zmanjšanja
DELO PRODAJA	DPRG	redne imenske	550.748	491.393	26.1.2011
SALUS	SALR	redne imenske	134.980	121.500	13.6.2011

TRG OBVEZNIC

Izdaja	Trgovna oznaka	Izdaja	Slobveznic pred zmanjšanjem	Slobveznic po zmanjšanju	Datum zmanjšanja
SID BANKA	SID1	1.izdaja	5.690	2.642	29.4.2011

SPREMEMBE PRI VREDNOSTNIH PAPIRIH

Izdajatelj	Prejšnja trgovna oznaka	Tip vrednostnega papirja	Kotacija	Nova trgovna oznaka	Število delnic in nominalna vrednost	Datum prenestitve
ZDRAVILIŠČE ROGAŠKA	RGS	redne delnice	Vstopna kotacija	RGZR	9.086 delnic po 100 E	25.1.2011
ZDRAVILIŠČE ROGAŠKA	RGP	prednostne delnice	Vstopna kotacija	RGZP	537 delnic po 100 EUR	26.1.2011

ZAPADLE OBVEZNICE

Izdajatelj	Trgovna oznaka	Izdaja	Zadnji dan trgovanja	Datum zapadlosti
REPUBLIKA SLOVENIJA	RS61	61.izdaja	17.1.2011	23.1.2011
BANKA ZASAVJE	BZ03	3.izdaja	1.2.2011	10.2.2011
REPUBLIKA SLOVENIJA	RS23	23.izdaja	4.2.2011	14.2.2011
BANKA CELJE	BCE8	8.izdaja	7.2.2011	15.2.2011
NOVA LJUBLJANSKA BANKA	NLB17	17.izdaja	21.2.2011	1.3.2011
ABANKA VIPA	AB08	8.izdaja	23.2.2011	1.3.2011
ABANKA VIPA	AB09	9.izdaja	23.2.2011	1.3.2011
FACTOR BANKA	FB17	17.izdaja	10.5.2011	15.5.2011
REPUBLIKA SLOVENIJA	RS26	26.izdaja	25.5.2011	1.6.2011
CIMOS	CIM1	1.izdaja	26.7.2011	1.8.2011
POSLOVNI SISTEM MERCATOR	ME01	1.izdaja	19.9.2011	27.9.2011
POŠTNA BANKA SLOVENIJE	PBS6	6.izdaja	23.9.2011	30.9.2011
ABANKA VIPA	AB10	10.izdaja	27.9.2011	1.10.2011

ČLANSTVO V LETU 2011

Borzni član	Datum	Vključitev / izključitev	Skupno število borznih članov
ERSTE GROUP BANK AG, DUNAJ	17.2.2011	Vključitev	26
WOOD & Company Financial Services	26.7.2011	Vključitev	27

F) SEZNAM VREDNOSTNIH PAPIRJEV

F1) DELNICE - PRVA KOTACIJA

Izdajatelj	Vrsta delnic	Trgovalna koda	Dejavnost	Sestava kapitala	Datum uvrstitve	Datum začetka trgovanja	Prvi enotni tečaj*	Nom. vred. delnice	Število delnic na borznem trgu	Dividenda za leto 2010	Datum brez upravičenja do dividende	Naslov izdajatelja	Telefon Faks	Direktor družbe Kontaktne osebe	
1	GORENJE	redne imenske	GRVG	proizvodnja električnih gospodinskih aparatov	15.906.876 rednih kosovnih delnic	30.10.2000 (28.5.98 prosti trg)	10.11.2000 (2.6.1998 prosti trg)	9,51 EUR (8,06 EUR)	1 kos	15.906.876		Parizanska 12 3000 Velenje	Tel: 03 89 91 000 Faks: 03 89 92 800	Franjo Bobinac - predsednik uprave, Marko Mrzel - član uprave za fin. in ekonomiko	
2	INTEREUROP A	redne imenske	IEKG	mednarodna špedicija, pomorska agencija in mednarodni cestni tovorni promet	7.902.413 rednih kosovnih imenskih delnic	24.12.1997	12.1.1998	11,32 EUR	1 kos	7.902.413		Vojkovo nabrežje 32 6000 Koper	Tel: 05 664 10 00 Faks: 05 664 26 74	Ernest Gortan - predsednik uprave Tatjana Vošinek Pucer - namestnica predsednika uprave	
3	KRKA	redne imenske	KRKG	proizvodnja farmacevtskih preparatov	35.426.120 rednih kosovnih delnic na ime	14.10.1997 (24.1.97 prosti trg)	4.11.1997 (10.2.97 prosti trg)	11,48 EUR** (14,79 EUR)**	1 kos	35.426.120	1,40 EUR	11.7.2011	Šmarješka c. 6 8501 Novo mesto	Tel: 07 33 12 111 Faks: 07 33 21 537	Jože Colarič - generalni direktor
4	LUKA KOPER	redne imenske	LKPG	prekladanje, skladiščenje in druge pristaniške storitve	14.000.000 rednih kosovnih delnic na ime	1.10.1996	20.11.1996	14,30 EUR	1 kos	14.000.000		Vojkovo nabrežje 38 6000 Koper	Tel: 05 665 61 00 Faks: 05 665 64 25	Gregor Veselko - predsednik uprave mag. Marjan Babič - namestnik predsednika	
5	MERCATOR	redne imenske	MELR	trgovina, agroživilska industrija, kmetijstvo in gostinska dejavnost	3.765.361 rednih kosovnih delnic na ime	10.12.1997 (27.3.96 prosti trg)	22.12.1997 (4.4.96 prosti trg)	23,03 EUR (21,19 EUR)	1 kos	3.765.361	8,00 EUR	24.6.2011	Dunajska cesta 107 1000 Ljubljana	Tel: 01 560 10 00 Faks: 01 568 21 00	Žiga Debeljak - predsednik uprave
6	NOVA KBM	redne imenske	KBMR	banka	39.122.968 rednih imenskih kosovnih delnic	29.11.2007	10.12.2007	36,61 EUR	1 kos	39.122.968	0,08 EUR	2.8.2011	Vita Kraigherja 4 2505 Maribor	Tel: 02 229 22 90 Faks: 02 25 24 333	Matjaž Kovačič - predsednik uprave Manja Skerlišak - članica uprave
7	PETROL	redne imenske	PETG	prodaja naftnih derivatov	2.086.301 rednih kosovnih imenskih delnic	18.3.1997	5.5.1997	96,48 EUR	1 kos	2.086.301	7,50 EUR	20.5.2011	Dunajska 50 1000 Ljubljana	Tel: 01 47 14 234 Faks: 01 47 14 809	Tomaž Berločnik - predsednik uprave
8	TELEKOM SLOVENIJE	redne imenske	TLSG	telekomunikacije	6.535.478 rednih delnic z nominalo 1 kos	18.9.2006	2.10.2006	296,29 EUR	1 kos	6.535.478	3,40 EUR	1.9.2011	Cigaletova 15 1000 Ljubljana	Tel: 01 234 10 00 Fax: 01 231 47 36	Ivica Kranjčević - predsednik uprave mag. Zoran Vehovar - član uprave

* Enotni tečaj prvega trgovalnega dne je preračunan na podlagi tečaja Banke Slovenije na ta dan.

** Tečaj prilagojen zaradi cepitve delnic (1:10).

F2) DELNICE - STANDARDNA KOTACIJA

Izdajatelj	Vrsta delnic	Trgovalna koda	Dejavnost	Sestava kapitala	Datum sprejema	Datum začetka trgovanja	Prvi enotni tečaj*	Nom. vred. delnice	Število delnic na borznem trgu	Dividenda za leto 2010	Datum brez upravičenja do dividende	Naslov izdajatelja	Telefon Faks	Direktor družbe Kontaktne osebe	
1	ABANKA VIPA	redne imenske	ABKN	banka	7.200.000 rednih kosovnih delnic na ime	27.10.2008	27.10.2008	44,50 EUR	1 kos	7.198.874	0,18 EUR	27.5.2011	Slovenska c. 58 1517 Ljubljana	Tel: 01 471 81 00 Faks: 01 432 51 65	mag. Jože Lenič - predsednik uprave
2	AERODROM	redne imenske	AELG	letališke storitve	1.936.229 rednih kosovnih delnic na ime in 1.860.298 prednostnih participativnih kosovnih delnic z omejeno glasovalno pravico	15.9.1997	8.10.1997	11,98 EUR	1 kos	1.936.229	0,43 EUR	28.6.2011	Zg. Brnik 130a 4210 Brnik	Tel: 04 20 61 000 Faks: 04 20 21 220	Zmago Skobir - predsednik uprave
3	DELO PRODAJA	redne imenske	DPRG	prodaja in distribucija časopisov	491.393 rednih kosovnih delnic na ime	25.1.2001	12.2.2001	71,68 EUR	1 kos	593.549	0,17 EUR	29.6.2011	Dunajska 5 1000 Ljubljana	Tel: 01 47 38 600 Faks: 01 473 86 04	Branko Bergant - predsednik uprave
4	ETOL	redne imenske	ETOG	predelava arom in eteričnih olj	254.619 navadnih imenskih kosovnih delnic	21.11.1996	21.2.1997	96,51 EUR	1 kos	254.619	1,10 EUR	27.5.2011	Škofja vas 39 3000 Celje	Tel: 03 42 77 100 Faks: 03 42 77 118	Zdenko Zanoški - predsednik uprave
5	ISKRA AVTOELEKTRIKA	redne imenske	IALG	proizvodnja električne opreme za stroje in vozila	1.608.313 rednih kosovnih delnic na ime	28.9.2006 (20.10.2004 prosti trg)	12.10.2006 (26.10.2004 prosti trg)	40,06 EUR (38,81 EUR)	1 kos	1.608.313	0,50 EUR	3.6.2011	Pojke 15 5290 Šempeter pri Gorici	Tel: 05 33 93 000 Faks: 05 33 93 801	Edvin Sever - predsednik uprave
6	ISTRABENZ	redne imenske	ITBG	upravljanje holding družb	5.180.000 navadnih imenskih kosovnih delnic	30.5.1997 (21.1.97 prosti trg)	16.6.1997 (3.2.97 prosti trg)	15,88 EUR (19,79 EUR)	1 kos	5.180.000			Ulica Zore Perello Godina 2 6000 Koper	Tel: 05 662 15 00 Faks: 05 662 15 15	mag. Rudi Grbec - predsednik uprave
7	KOMPAS MTS	redne imenske	MTSG	trgovsko turistična dejavnost	594.601 navadnih imenskih kosovnih delnic	24.11.2000	8.12.2000	5,96 EUR	1 kos	594.601	0,68 EUR	24.8.2011	Pražakova 4 1000 Ljubljana	Tel: 01 200 61 00 Faks: 01 200 64 34	Milena Skubic Leben - direktorica
8	MLINOTEST	redne imenske	MAJG	živilska industrija	2.389.177 rednih kosovnih delnic na ime	6.3.2000	3.4.2000	5,20 EUR	1 kos	2.389.177			Tovarniška 14 5270 Ajdovščina	Tel: 05 364 45 00 Faks: 05 364 46 18	David Nabergoj - predsednik uprave
9	NIKA	redne prinosniške	NIKN	finančne storitve	189.876 rednih kosovnih delnic na ime	4.6.1991	4.6.1991	1.755,00 SIT	1 kos	189.876			Trg izgnancev 1a 8250 Brežice	Tel: 07 49 62 236 01 432 41 16 Faks: 07 69 62 852 01 433 13 47	Branko Šušterič - direktor
10	PIVOVARNA LAŠKO	redne imenske	PILR	proizvodnja in prodaja piva	8.611.481 rednih imenskih delnic z nominalno 1 kos	13.1.2000	1.2.2000	28,37 EUR	1 kos	8.611.481			Trubarjeva 28 3270 Laško	Tel: 03 734 80 00 Faks: 03 57 31 617	Dušan Zorko - direktor
11	POZAVAROVALNICA SAVA	redne imenske	POSR	pozavarovanje	9.382.519 rednih imenskih delnic z nominalno 1 kos	11.6.2008	12.6.2008	28,34 EUR	1 kos	9.382.519			Dunajska 56 1000 Ljubljana	Tel: 01 475 02 00 Faks: 01 475 02 64	Zvonko Ivanušič - predsednik uprave
12	PROBANKA	prednostne imenske	PRBP	banka	2.133.214 navadnih imenskih kosovnih delnic PRBR in 400.000 prednostnih imenskih kosovnih delnic PRBP	30.3.1993	30.3.1993	118,14 EUR	1 kos	396.315			Trg Leona Štuklja 12 2000 Maribor	Tel: 02 25 20 513 Faks: 02 25 20 578	Romana Pajenk - predsednica uprave
13	SALUS	redne prinosniške	SALR	trgovina na debelo s farmacevtskimi, medicinskimi in drugimi proizvodi	121.500 prinosniških kosovnih delnic razreda B	16.1.1992	16.1.1992	32,31 EUR	1 kos	121.500	30,00 EUR	23.5.2011	Litostrojska cesta 46a 1000 Ljubljana	Tel: 01 589 91 00 Faks: 01 568 10 22	Miha Lavrič - direktor
14	SAVA	redne imenske	SAVA	gumarska in kemična industrija	2.006.987 rednih kosovnih delnic	13.12.1999	6.1.2000	165,54 EUR	1 kos	2.006.987			Škofješka c.6 4502 Kranj	Tel: 04 206 5000 Faks: 04 206 6446	mag. Matej Narat - predsednik uprave
15	TERME ČATEŽ	redne imenske	TCRG	medicinska rehabilitacija in turizem	497.022 kosovnih delnic	7.6.1993	26.8.1993	1.156,61 SIT	1 kos	497.022	5,50 EUR	13.7.2011	Topliška c. 35 8251 Čatež ob Savi	Tel: 07 49 35 000 Faks: 07 49 62 721	Bojan Petan - generalni direktor Zvone Krulc - pomočnik direktorja za finance
16	UNIOR	redne imenske	UKIG	kovaška industrija	2.838.414 kosovnih delnic	18.8.2011	22.8.2011	24,00 EUR	1 kos	2.838.414			Kovaška cesta 10 3214 zreče	Tel: 03 75 78 360 Faks: 03 7578 388	Gorazd Korošec - direktor Bogdan Polanec - direktor FRS
17	ZAVAROVALNICA TRIGLAV	redne imenske	ZVTG	zavarovalništvo	22.735.148 redne imenske kosovne delnice	9.9.2008	9.9.2008	49,05 SIT	1 kos	22.735.148	0,40 EUR	20.6.2011	Miklošičeva c. 19 1000 Ljubljana	Tel: 01 47 47 200 Faks: 43 26 302	Maijaž Rakovec - predsednik uprave
18	ŽITO	redne imenske	ZTOG	prehrambena industrija	355.792 rednih kosovnih delnic na ime	3.3.2000	20.3.2000	101,96 EUR	1 kos	355.792	4,30 EUR	30.5.2011	Šmartinska cesta 154 1000 Ljubljana	Tel: 01 587 61 00 Faks: 01 542 41 66	Anton Balažič - predsednik uprave

* Enotni tečaj prvega trgovskega dne je preračunan na podlagi tečaja Banke Slovenije na ta dan.

F3) DELNICE - VSTOPNA KOTACIJA

Izdajatelj	Trgovalna koda	Vrsta delnic	Datum uvstitve	Datum začetka trgovanja	Dejavnost	Sestava kapitala	Prvi enotni tečaj*	Nom. vred. delnice	Dividenda za leto 2010	Datum brez upravičenja do dividende	Št. delnic na borznem trgu	Naslov izdajatelja	Telefon Faks	Direktor družbe Kontaktna oseba
1	AGROGORICA	redne imenske	31.3.2010	31.3.2010	trgovina na debelo s sadjem in zelenjavo	400.000 rednih kosovnih delnic	8,75 EUR	1 kos			400.000	Kavčičeva ulica 66 1000 Ljubljana	Tel: 05 330 30 00 Fax: 05 90 74 791	Aleksandra Cargo - predsednica upravnega odbora Aleš Modic - izvršni direktor
2	AKTIVA NALOŽBE	redne imenske	26.2.2004	27.2.2004	investiranje in upravljanje naložb	16.711.627 rednih kosovnih delnic	3,75 EUR	1 kos			18.214.875	Dunajska 156 1000 Ljubljana	Tel: 01 560 46 71 Fax: 01 560 46 77	Tadej Počvaršek - direktor
3	ALPETOUR POTOVALNA AGENCIJA	redne imenske	21.7.2000	2.8.2000	prevoz potnikov v cestnem potniškem prometu	497.847 rednih kosovnih delnic na ime	4,82 EUR	1 kos	0,80 EUR	29.6.2011	497.847	Mirka Vadnova 8 4000 Kranj	Tel: 04 201 20 11 Faks: 04 20 13 100	Ivanka Zupančič Gaber - direktorica
4	ALTA SKUPINA	redne imenske	31.5.2011	6.6.2011	dejavnost holdingov	3.018.076 rednih kosovnih delnic na ime	-	1 kos			3.018.076	Železna cesta 18 1000 Ljubljana	Tel: 01 3 200 202 Fax: 01 3 200 201	Aleš Škeriak, izvršni direktor
5	CETIS	redne imenske	27.2.1997	10.3.1997	proizvodnja grafičnih potreščin in papirja	200.000 rednih delnic z nominalo 1 kos	49,72 EUR	1 kos			200.000	Čopove 24 3000 Celje	Tel: 03 42 78 500 Faks: 03 42 78 817	Roman Žnidarič - glavni direktor Miro Zakrajšek
6	CINKARNA CELJE	redne imenske	27.2.1998	6.3.1998	proizvodnja kemikalij in predelava cinka	814.626 rednih kosovnih delnic	33,71 EUR	1 kos	4,35 EUR	7.6.2011	814.626	Kidričeva 26 3000 Celje	Tel: 03 42 76 000 Faks: 03 42 76 106	Tomaž Benčina - predsednik uprave Marija Kolarič
7	DATALAB TEHNOLOGIJE	redne imenske	30.6.2008	30.6.2008	razvoj in založba programskih paketov	1.673.085 navadnih imenskih kosovnih delnic	93,90 EUR	1 kos			1.673.085	Koprska ulica 92 1000 Ljubljana	Tel: 01 252 89 00 Faks: 01 252 89 10	Andrej Mertelj - predsednik uprave
8	ELMO	redne imenske	16.2.2001	22.2.2001	elektroinstalacije	708.000 rednih kosovnih delnic	1,23 EUR	1 kos			708.000	Vojkova 58 1000 Ljubljana	Tel: 01 530 88 00 Fax: 01 530 88 48	Majda Andoljšek - v.d. direktorja
9	GEA TOVARNA OLJA	redne imenske	22.7.1996	30.7.1996	proizvodnja rastlinskih olj in masti	1.254.960 rednih kosovnih delnic	6,55 EUR	1 kos	0,20 EUR	18.5.2011	1.254.960	Trg svobode 3 2310 Slovenska Bistrica	Tel: 02 843 26 10 Faks: 02 84 32 613	dr. Igor Hrustič - direktor Milka Likl - vodja SFR
10	GRAND HOTEL UNION	redne imenske	29.12.1999	5.1.2000	upravljanje hotelskih stortev, predvsem nastanitve in prehrane gostov	1.814.613 rednih kosovnih delnic	10,82 EUR	1 kos	1,23 EUR	29.6.2011	1.814.613	Mikošičeva 1 1000 Ljubljana	Tel: 01 30 81 270 Faks: 01 42 30 15	Bogdan Lipovšek - direktor
11	HELIOS	redne imenske	11.9.1996	19.9.1996	posredništvo pri prodaji goriv, rud, kovin in tehničnih kemikalij	278.446 rednih delnic na ime z nominalo 42 EUR	53,81 EUR	42,00 EUR	3,00 EUR	22.6.2011	278.446	Količevo 2 1230 Domžale	Tel: 01 721 3007 Faks: 01 722 4000	Uroš Slavinec - direktor Marko Vresk
12	HRRAM HOLDING	redne imenske	26.1.2004	27.1.2004	dejavnost holdingov	4.346.667 rednih delnic	1,49 EUR	1 kos			4.346.667	Vilharjeva 29 1000 Ljubljana	Tel: 01 306 55 66 Faks: 01 306 55 70	Sabo Tanko - direktor
13	INLES	redne imenske	5.10.1999	8.10.1999	proizvodnja stavbnega pohištva	712.410 rednih kosovnih delnic na ime	2,55 EUR	1 kos			712.410	Kolodvorska 22 1310 Ribnica	Tel: 01 837 71 00 Faks: 01 83 77 333	Andrej Mate - predsednik uprave
14	INTERTRADE ITA	redne imenske	9.10.1997	20.10.1997	zastopanje tujih firm s področja strojne opreme	69.531 rednih delnic na ime z nominalo 42 EUR	235,48 EUR	42,00 EUR	1,67 EUR	16.6.2011	69.531	Tomšičeva 3 1000 Ljubljana	Tel: 01 425 1025 Faks: 01 425 3189	Andraž Prelesnik - direktor Danijela Knapič
15	JAVOR	redne imenske	26.10.2000	13.11.2000	proizvodnja furnirja, vezanega in slojastega lesa, vlaknenih in drugih plošč	1.134.022 rednih kosovnih delnic na ime	2,38 EUR	1 kos			1.134.022	Kolodvorska 9a 8257 Pivka	Tel: 05 7210 200 Faks: 05 7210 215	Bruno Komac - predsednik uprave
16	JUTEKS	redne imenske	29.10.1999	2.11.1999	proizvodnja tanih oblog na različnih podlagah	641.432 rednih kosovnih delnic na ime	8,50 EUR	1 kos			641.432	Loznica 53a 3310 Žalec	Tel: 03 712 07 00 Faks: 03 712 07 55	Milivoj Dolar - direktor
17	KD	redne imenske	12.12.2000	21.12.2000	upravljanje holding družb	186.436 rednih imenskih delnic po 1 kos	47,34 EUR	1 kos			186.436	Celovška 206 1000 Ljubljana	Tel: 01 582 67 00 Faks: 01 518 32 24 01 518 41 00	Milan Knežević - predsednik upravnega odbora
18	KD GROUP	prednostne participativne	12.7.2001	18.7.2001	upravljanje holding družb	2.675.640 rednih delnic na ime z nominalo 1 kos in 266.413 prednostnih participativnih imenskih delnic z nominalo 1 kos	26,67 EUR	1 kos			266.413	Celovška 206, 1000 Ljubljana	Tel: 01 582 67 00 Faks: 01 518 41 00	Matjaž Gantar - direktor
19	KD GROUP	redne imenske	31.1.2001	5.2.2001	upravljanje holding družb	2.675.640 rednih delnic na ime z nominalo 1 kos in 266.413 prednostnih participativnih imenskih delnic z nominalo 1 kos	30,81 EUR	1 kos			2.675.640	Celovška 206 1000 Ljubljana	Tel: 01 582 67 00 Faks: 01 518 41 00	Matjaž Gantar - direktor
20	KS NALOŽBE	redne imenske	19.12.2007	24.12.2007	dejavnost holdingov	3.909.87 navadnih kosovnih delnic	2,05 EUR	1 kos			3.909.878	Dunajska 9 1000 Ljubljana	Tel: 01 30 01 400	Blaž Vodopivec - direktor

F3) DELNICE - VSTOPNA KOTACIJA

Izdajatelj	Trgovalna koda	Vrsta delnic	Datum uvestive	Datum začetka trgovanja	Dejavnost	Sestava kapitala	Prvi enotni tečaj*	Nom. vred. delnice	Dividenda za leto 2010	Datum brez upravičenja do dividende	Št. delnic na borznem trgu		Naslov izdajatelja	Telefon Faks	Direktor družbe Kontaktna oseba
21	M1	MR1R	redne imenske	4.8.2004	4.8.2004	dejavnost holdingov	3.932.515 rednih kosovnih delnic na ime	1,67 EUR	1 kos			3.932.515	Vojkova 58 1000 Ljubljana	Tel: 01 473 44 37	Mojca Pogorelec - direktorica
22	MAKSIMA HOLDING	MAHR	redne imenske	28.4.2003	6.5.2003	dejavnost holdingov	6.399.850 rednih kosovnih delnic na ime	2,50 EUR	1 kos			6.399.850	Trg republike 3 1000 Ljubljana	Tel: 01 20 04 710 Fax: 01 20 04 730	Nastja Sušinski - direktor družbe
23	MAKSIMA INVEST	MKIR	redne imenske	26.10.2004	26.10.2004	dejavnost holdingov	11.529.102 rednih kosovnih delnic	2,10 EUR	1 kos			11.529.102	Trdinova 4 1000 Ljubljana	Tel: 01 434 10 13 Faks: 01 431 11 09	Milan Zevart - direktor
24	MARINA PORTOROŽ	MAPG	redne imenske	11.9.1996	19.9.1996	navtične in gostinske storitve	313.932 rednih kosovnih delnic na ime	37,31 EUR	1 kos			313.932	Cesta solinarjev 8 6320 Portorož	Tel: 05 676 1100 Faks: 05 676 1510	Dušan Černe - direktor Irena Kastelic
25	MP NALOŽBE	MPLR	redne imenske	1.12.1997	12.12.1997	upravljanje s finančnim premoženjem strank, trgovanje in posredovanje	400.000 rednih imenskih kosovnih delnic	1,61 EUR **	1 kos			400.000	Ulica Gradnikove brigade 11 1000 Ljubljana	Tel: 01 58 74 777 Fax: 01 58 74 770	Ivan Pušnik - generalni direktor
26	MELAMIN	MKOG	redne imenske	13.9.1996	23.9.1996	lesna, kemična in obutvena industrija ter trgovina	349.913 rednih kosovnih delnic na ime	6,48 EUR	1 kos	1,50 EUR	1.9.2011	349.913	Tomšičeva 9 1330 Kočevje	Tel: 01 8959 300 Faks: 01 895 0334	Srečko Štefanič - direktor Tomo Jarni
27	MERCATA	MROR	redne imenske	27.7.2004	27.7.2004	dejavnost holdingov	2.891.874 rednih kosovnih delnic na ime	1,63 EUR	1 kos			2.891.874	Trg republike 3 1000 Ljubljana	Tel: 01 473 44 37 Faks: 01 473 44 80	Marko Mencin - direktor
28	MODRA LINIJA HOLDING	MLHR	redne imenske	15.11.2002	20.11.2002	finančno posredništvo	2.192.411 rednih kosovnih delnic na ime	1,84 EUR	1 kos			2.192.411	Pristaniška ulica 12 6000 Koper	Tel: 05 66 33 150 Faks: 05 66 33 120	Zarko Zdrailč - direktor
29	NAMA	NALN	redne imenske	30.4.2004	30.4.2004	trgovina na drobno in oddajanje poslovnih prostorov	953.795 rednih kosovnih delnic na ime	5,04 EUR	1 kos	0,53 EUR	23.5.2011	953.795	Tomšičeva 1 1000 Ljubljana	Tel: 01 425 8300 Faks: 01 252 4756	Mirjana Kaporčič Veljic - generalna direktorica
30	NFD HOLDING	NFZR	redne imenske	9.12.2003	10.12.2003	drugo finančno posredništvo	33.727.196 rednih kosovnih delnic	2,81 EUR	1 kos			33.727.196	Trdinova 4 1000 Ljubljana	Tel: 01 434 10 00 Faks: 01 431 11 09	Stanislav Valant - direktor
31	PLAMA PUR	POPG	redne imenske	1.12.1999	6.12.1999	proizvodnja in predelava poluretanskih pen	686.798 rednih kosovnih delnic na ime	14,25 EUR	1 kos	0,90 EUR	3.6.2011	686.798	Podgrad 17 6244 Podgrad	Tel: 05 71 49 100 Faks: 05 71 49 299	Radoš Gregorčič - predsednik uprave
32	SIVENT	SING	redne imenske	21.2.2008	27.2.2008	družba tveganega kapitala	1.229.712 kosovnih delnic	2,66 EUR	1 kos			1.229.712	Tehnološki park 19 1000 Ljubljana	Tel: 01 620 82 50 Fax: 01 620 82 59	Tomaž Lahajner - predsednik upravnega odbora
33	SKUPINA PRVA	PPDG	prednostne neglasovalne imenske kumulativne	7.7.2005	20.7.2005	dejavnost pokojninskih skladov	194.565 delnic razreda A in 1180.174 prednostnih delnic razreda B z nominalno 39 EUR	58,43 EUR	39 EUR	0,01 EUR	30.5.2011	180.174	Železna cesta 18 1000 Ljubljana	Tel: 01 234 58 00 Faks: 01 436 12 15	dr. Alenka Žnidaršič Kranjc - predsednica uprave
34	SLOVENIJALE	SLLG	redne imenske	24.4.1996	8.5.1996	posredovanje blaga in storitev v mednarodni trgovini, maloprodaja in veleprodaja	273.604 rednih imenskih delnic po 1 kos	14,41 EUR	1 kos			273.377	Dunajska cesta 22 1000 Ljubljana	Tel: 01 474 42 00 Faks: 01 432 61 30	Goran Čelesnik - direktor Djordja Kobal
35	TEKSTINA	TEAG	redne imenske	31.1.1997	12.2.1997	proizvodnja preje, tkanje in oplemenitenje tekstilij ter izdelava konfekcije	1.127.293 rednih imenskih kosovnih delnic	1,70 EUR	1 kos			1.127.293	Tovarniška 15 5270 Ajdovščina	Tel: 05 369 2000 Faks: 05 369 2203	Simeon Špruk - direktor Ivica Koren - vodja fin.oddelka
36	TERME DOBRNA	ZDDG	redne imenske	30.6.1999	5.7.1999	medicinska dejavnost ter turistične, hotelske in gostinske usluge	692.542 rednih imenskih kosovnih delnic	2,82 EUR	1 kos			692.542	Dobrna 50 3204 Dobrna	Tel: 03 780 8000 Faks: 03 780 8200	Jože Duh - direktor Duško Presekar Erik Heiligstein
37	PSZ POSLOVNI SISTEM	TR1R	redne imenske	30.3.2004	31.3.2004	dejavnost holdingov	1.291.809 rednih kosovnih delnic	1,08 EUR	1 kos			1.291.809	Kocenova 2a 3000 Celje	Tel: 01 43 41 000 Faks: 01 43 11 109	Milan Zevart - direktor
38	TRIGLAV NALOŽBE	TRSG	redne imenske	6.4.2004	7.4.2004	dejavnost holdingov	33.121.978 rednih kosovnih delnic	1,67 EUR	1 kos			33.121.978	Slovenska 54 1000 Ljubljana	Tel: 01 43 45 540 Faks: 01 43 45 550	Stojan Nikolič - predsednik uprave
39	VELANA	VLJG	redne imenske	18.12.2002	23.12.2002	proizvodnja tekstilnih izdelkov, razen oblačil	1.409.645 navadnih kosovnih delnic na ime	1,44 EUR	1 kos			1.409.645	Šmartinska 52 1000 Ljubljana	Tel: 01 360 31 00 Faks: 01 360 31 98	Leopold Poljanšek - direktor
40	VIPA HOLDING	VHDR	redne imenske	29.10.2003	5.11.2003	drugo finančno posredništvo	7.347.565 rednih kosovnih delnic na ime	3,41 EUR	1 kos			7.347.565	Kidričeva ulica 19 5000 Nova Gorica	Tel: 05 33 11 570 Faks: 05 30 28 506	Matija Majcenovič - predsednik uprave
41	ZDRAVILIŠČE ROGAŠKA	RGZP	prednostne	4.2.1999	11.2.1999	upravljanje holding družb	9.086 navadnih delnic na ime z nominalno 100 EUR in 537 prednostnih delnic na ime z nominalno vrednostjo 100 EUR	7,87 EUR	100 EUR			537	Zdraviliški trg 14 3250 Rogaška Slatina	Tel: 03 81 82 640 Faks: 03 81 82 649	Milena Jelen - predsednica uprave Dragica Herček
42	ZDRAVILIŠČE ROGAŠKA	RGZR	redne imenske	4.2.1999	11.2.1999	upravljanje holding družb	9.086 navadnih delnic na ime z nominalno 100 EUR in 537 prednostnih delnic na ime z nominalno vrednostjo 100 EUR	2,14 EUR	100 EUR			9.086	Zdraviliški trg 14 3250 Rogaška Slatina	Tel: 03 81 82 640 Faks: 03 81 82 649	Milena Jelen - predsednica uprave Dragica Herček
43	ZVON DVA HOLDING	ZVZR	redne imenske	24.2.2004	25.2.2004	dejavnost holdingov	14.120.934 rednih kosovnih delnic	2,61 EUR	1 kos			14.120.934	Slovenska 17 2000 Maribor	Tel: 02 229 06 00 Faks: 02 229 06 21	Franc Jesovnik - predsednik uprave
44	ZVON ENA HOLDING	ZVHR	redne imenske	24.10.2003	30.10.2003	dejavnost holdingov	12.431.743 rednih kosovnih delnic na ime	6,71 EUR	1 kos			12.431.743	Slovenska ulica 17 2000 Maribor	Tel: 02 22 90 600 Faks: 02 22 90 621	Simon Zlotšek - predsednik uprave

* Enotni tečaj prvega trgovalnega dne je preračunan na podlagi tečaja Banke Slovenije na ta dan.

** Vrednosti so prilagojene zaradi delitve delnic 1:10.

F4) OBVEZNICE

Izdajatelj	Trgovalna koda	Datum uvrstitve	Datum začetka trgovanja	Dejavnost	Zavarovanje terjatev	Namen izdaje obveznice	Nom. vred. izdaje na borzi	Apenenska sestava	Število vsajanih obveznic po apoenih	Letna obr. mera	Začetek obrokov in rok zapadlosti	Datum izpisa, kuponov	Naslov izdajatelja	Telefon Faks	Direktor Kontaktna oseba	
1	ABANKA VIPA	AB14	16.5.2011	16.5.2011	banka	za izplačilo obveznosti iz nastave obveznic jamci banka z vsem svojim premoženjem	15.000.000 EUR	1.000 EUR	15.000	6m EURIBOR-25 0 b.t.	24.3.2011 24.3.2015 4 leta	24.3. 24.9.	Slovenska c. 58 1517 Ljubljana	Tel: 01 471 81 00 Faks: 01 432 61 66	mag. Jože Lenič - predsednik uprave Maja Poljšak	
2	AGROGORICA	AG01	7.3.2011	7.3.2011	banka	jamci banka neomejeno z vsem svojim premoženjem	2.000.000 EUR	1.000 EUR	2.000	7,5%	31.1.2011 1.3.2026 15 let	1.3.	Viškovska cesta 48 5200 Sempeter pri Gorici	Tel: 05 330 30 00 Fax: 05 90 74 791	Aleksandra Čarpo - predsednica upravnega odbora Ald Medic - izvršni direktor	
3	BANKA CELJE	BCE10	3.9.2007	12.9.2007	banka	jamci banka neomejeno z vsem svojim premoženjem	37.000.000 EUR	100 EUR	370.000	5,0%	15.2.2007 15.2.2017 10 let	15.2.	Vodnikova 2 3000 Celje	Tel: 03 422 10 00 Faks: 03 422 11 00	Niko Kal - predsednik uprave Davorin Leskovar Simona Cilenšek	
4	BANKA CELJE	BCE11	11.7.2008	11.7.2008	banka	jamci banka neomejeno z vsem svojim premoženjem	50.000.000 EUR	1.000,00 EUR	50.000	6m EURIBOR +200 b.t.	28.12.2007 brez dospeja	28.6. 28.12.	Vodnikova 2 3000 Celje	Tel: 03 422 10 00 Faks: 03 422 11 00	Niko Kal - predsednik uprave Davorin Leskovar Simona Cilenšek	
5	BANKA CELJE	BCE12	29.10.2009	2.11.2009	banka	jamci banka neomejeno z vsem svojim premoženjem	12.147.000 EUR	1.000,00 EUR	12.147	6,5%	15.6.2009 15.6.2016 7 let	15.6.	Vodnikova 2 3000 Celje	Tel: 03 422 10 00 Faks: 03 422 11 00	Niko Kal - predsednik uprave Davorin Leskovar Simona Cilenšek	
6	BANKA CELJE	BCE13	30.6.2010	30.6.2010	banka	jamci banka neomejeno z vsem svojim premoženjem	40.000.000 EUR	1.000,00 EUR	40.000	4,75%	30.3.2010 30.3.2015 5 let	30.3.	Vodnikova 2 3000 Celje	Tel: 03 422 10 00 Faks: 03 422 11 01	Niko Kal - predsednik uprave Davorin Leskovar Simona Cilenšek	
7	BANKA CELJE	BCE14	23.12.2010	23.12.2010	banka	jamci banka neomejeno z vsem svojim premoženjem	20.000.000 EUR	1.000,00 EUR	20.000	4,55%	1.10.2010 1.10.2015 5 let	1.10.	Vodnikova 2 3000 Celje	Tel: 03 422 10 00 Faks: 03 422 11 01	Niko Kal - predsednik uprave Davorin Leskovar Simona Cilenšek	
8	BANKA CELJE	BCE15	20.6.2011	22.6.2011	banka	jamci banka neomejeno z vsem svojim premoženjem	34.150.000 EUR	1.000,00 EUR	34.150	5,0%	15.2.2011 15.2.2016 5 let	15.2.	Vodnikova 2 3000 Celje	Tel: 03 422 10 00 Faks: 03 422 11 01	Niko Kal - predsednik uprave Davorin Leskovar Simona Cilenšek	
9	DARS	DRS1	22.12.2004	30.12.2004	opravljanje finančnega inženiringa, pripravljane, organiziranje in vodenje gradnje in vzdrževanje omrežja avtocest ter upravljanje avtocest v Republiki Sloveniji	poročilne Republike Slovenije	financiranja izgradnje avtocestnih odsekov	56.042.047 EUR	417,29 EUR	134.300	5,1%	27.7.2004 28.7.2024 20 let	28.7.	Ulica 14, divizije 4 3000 Celje	Tel: 03 426 40 40 Faks: 03 544 20 01	Mateja Duhojnik - predsednik uprave
10	DARS	DRS2	25.10.2005	8.11.2005	opravljanje finančnega inženiringa, pripravljane, organiziranje in vodenje gradnje in vzdrževanje omrežja avtocest ter upravljanje avtocest v Republiki Sloveniji	poročilne Republike Slovenije	financiranja izgradnje avtocestnih odsekov	61.758.920 EUR	417,29 EUR	148.000	4,5%	26.4.2005 26.4.2025 20 let	26.4.	Ulica 14, divizije 4 3000 Celje	Tel: 03 426 40 40 Faks: 03 544 20 01	Mateja Duhojnik - predsednik uprave
11	DARS	DRS3	23.1.2006	3.2.2006	opravljanje finančnega inženiringa, pripravljane, organiziranje in vodenje gradnje in vzdrževanje omrežja avtocest ter upravljanje avtocest v Republiki Sloveniji	poročilne Republike Slovenije	financiranja izgradnje avtocestnih odsekov	42.563.980 EUR	417,29 EUR	102.000	4,0%	28.10.2005 28.10.2020 15 let	28.10.	Ulica 14, divizije 4 3000 Celje	Tel: 03 426 40 40 Faks: 03 544 20 01	Rajko Srobič - predsednik uprave
12	DELO PRODAJA	DPR1	21.8.2008	21.8.2008	prodaja in distribucija čacosplov	za izplačilo obveznosti iz obveznic jamci izdajatelj z vsem svojim premoženjem	ureševanje strateškega načrta družbe	46.624.700 EUR	10,00 EUR	4.662.470	6m EURIBOR + 0,6%	23.6.2008 23.6.2018 10 let	23.6.	Dunajska 5 1000 Ljubljana	Tel: 01 47 38 60 00 Faks: 01 473 86 04	Branko Bergant - predsednik uprave Biserka Božičnik-Križanec - kadrovske pravni sektor
13	DEOS	DEO1	19.9.2005	28.9.2005	izgradnja in upravljanje oiskovnih stanovanj	za izplačilo obveznosti iz obveznic jamci izdajatelj z vsem svojim premoženjem	financiranje izgradnje doma za starelje občane v Cerkljici	5.625.900 EUR	100 EUR	58.259	6%	1.12.2004 1.12.2014 10 let	1.6. 1.12.	Dunajska cesta 58 1000 Ljubljana	Tel: 01 230 87 00 Faks: 01 436 20 93	Bojan Kranj - direktor Moja Babnik - vodja računovodstva
14	FACTOR BANKA	FB09	29.4.2005	10.5.2005	banka	za izplačilo obveznosti iz obveznic jamci izdajatelj z vsem svojim premoženjem	uravnavanje kapitalne ustreznosti banke ter zagotavljanje dolgoročnih sredstev za rast poslovanja	5.927.000 EUR	1.000 EUR	5.927	4,8%	26.7.2004 26.7.2014 10 let	26.7.	Tvolska 48 1000 Ljubljana	Tel: 01 230 66 00 Faks: 01 230 77 60	Boris Pesjak - predsednik uprave Miha Benčina Klemen Hazabent
15	FACTOR BANKA	FB11	13.10.2005	25.10.2005	banka	za izplačilo obveznosti iz obveznic jamci izdajatelj z vsem svojim premoženjem	aktivno upravljanje s pasivo banke na področju ročnosti in valutne strukture	13.000.000 EUR	1.000 EUR	13.000	1,5% + 6 mesečni EURIBOR	1.6.2005 1.6.2020 15 let	1.6. 1.12.	Tvolska 48 1000 Ljubljana	Tel: 01 230 66 00 Faks: 01 230 77 60	Boris Pesjak - predsednik uprave Miha Benčina Klemen Hazabent
16	FACTOR BANKA	FB14	13.3.2007	16.3.2007	banka	za izplačilo obveznosti iz obveznic jamci izdajatelj z vsem svojim premoženjem	financiranje rasti poslovanja in izboljšanje ročnosti strukture bilance	12.160.000 EUR	10.000,00 EUR	1.216	4,0%	15.2.2006 15.2.2012 6 let	15.2.	Tvolska 48 1000 Ljubljana	Tel: 01 230 66 00 Faks: 01 230 77 60	Boris Pesjak - predsednik uprave Miha Benčina Klemen Hazabent
17	FACTOR BANKA	FB15	25.4.2007	4.5.2007	banka	za izplačilo obveznosti iz obveznic jamci izdajatelj z vsem svojim premoženjem	povečanje kapitalne ustreznosti banke in zagotavljanje nadaljnje rasti obsega poslovanja.	9.000.000 EUR	1.000,00 EUR	9.000	6m EURIBOR + 1,05%	1.6.2006 1.6.2012 6 let	1.6. 1.12.	Tvolska 48 1000 Ljubljana	Tel: 01 230 66 00 Faks: 01 230 77 60	Boris Pesjak - predsednik uprave Miha Benčina Klemen Hazabent
18	FACTOR BANKA	FB16	12.3.2008	19.3.2008	banka	za izplačilo obveznosti iz obveznic jamci izdajatelj z vsem svojim premoženjem	povečanje regulatornega kapitala in pokrivanje tržnih tveganj	5.000.000 EUR	10.000,00 EUR	500	5,75%	31.5.2007 brez dospeja	31.5.	Tvolska 48 1000 Ljubljana	Tel: 01 230 66 00 Faks: 01 230 77 60	Boris Pesjak - predsednik uprave Miha Benčina Klemen Hazabent

F4) OBVEZNICE

Izdajatelj	Trgovna koda	Datum uvrstitve	Datum začetka trgovanja	Dejavnost	Zavarovanje terjatev	Namen izdaje obveznice	Nom. vred. izdaje na borzi	Apenensa sestava	Število vsajanih obveznic po apenensih	Letna obr. mera	Začetek obresti in zapadlosti	Datum izplač. kuponov	Naslov Izdajatelja	Telefon	Faks	Direktor Kontaktna oseba	
																	Nom. vred. izdaje na borzi
19	FACTOR BANKA	FB20	12.6.2008	12.6.2008	banka	za izplačilo obveznosti iz obveznic jamci izdajatelj z vsem svojim premoženjem	zagotavljanje nadaljne rasti obsega poslovanja	13.090.000 EUR	1.000,00 EUR	13.090	6m EURIBOR + 160 b.t.	21.3.2008 21.3.2013 5 let	obresti 2x letno, glavnica ob zapadlosti	21.3.21.9.	Tvolska 48 1000 Ljubljana	Tel: 01 230 66 00 Faks: 01 230 77 60	Boris Pesjak - predsednik uprave Mha Benčina Klemen Hazabent
20	FACTOR BANKA	FB21	12.9.2008	12.9.2008	banka	za izplačilo obveznosti iz obveznic jamci izdajatelj z vsem svojim premoženjem	zagotavljanje nadaljne rasti obsega poslovanja	7.338.000 EUR	1.000,00 EUR	7.338	6m EURIBOR + 160 b.t.	2.6.2008 2.2.2013 5 let	obresti 2x letno, glavnica ob zapadlosti	2.6.2.12.	Tvolska 48 1000 Ljubljana	Tel: 01 230 66 00 Faks: 01 230 77 60	Boris Pesjak - predsednik uprave Mha Benčina Klemen Hazabent
21	FACTOR BANKA	FB22	23.9.2009	25.9.2009	banka	za izplačilo obveznosti iz obveznic jamci izdajatelj z vsem svojim premoženjem	zagotavljanje nadaljne rasti obsega poslovanja	5.754.000 EUR	1.000,00 EUR	5.754	6m EURIBOR + 475 b.t.	1.6.2009 1.6.2016 7 let	obresti 2x letno, glavnica ob zapadlosti	1.6.1.12.	Tvolska 48 1000 Ljubljana	Tel: 01 230 66 00 Faks: 01 230 77 60	Boris Pesjak - predsednik uprave Mha Benčina Klemen Hazabent
22	KB1909	KBG1	4.10.2007	10.10.2007	finančno poslovanje in upravljanje finančnih naložb družb v skupini	za izplačilo obveznosti iz obveznic jamci izdajatelj z vsem svojim premoženjem	refinanciranje kratkoročnih dolžniških obveznosti izdajatelja do bank	10.000.000 EUR	1.000 EUR	10.000	6m EURIBOR + 125 b.t.	15.12.2008 15.12.2011 3 leta	obresti 2x letno, glavnica ob zapadlosti	15.6.15.12.	Ulica Malta 2 34170 Gonica Italija	Tel: +39 0481 32545 Fax: +39 0481 31624	Boris Peric - predsednik upravnega odbora, Luciana Tomšič - podpredsednica upravnega odbora
23	KB1909	KBG2	19.1.2010	21.1.2010	finančno poslovanje in upravljanje finančnih naložb družb v skupini	za izplačilo obveznosti iz obveznic jamci izdajatelj z vsem svojim premoženjem	refinanciranje kratkoročnih dolžniških obveznosti izdajatelja do bank	10.250.000 EUR	50.000 EUR	205	6m EURIBOR + 275 b.t.	24.7.2009 24.7.2012 3 leta	obresti 2x letno, glavnica ob zapadlosti	24.1.24.7.	Ulica Malta 2 34170 Gonica Italija	Tel: +39 0481 32545 Fax: +39 0481 31624	Boris Peric - predsednik upravnega odbora, Luciana Tomšič - podpredsednica upravnega odbora
24	KB1909	KBG3	27.6.2011	29.6.2011	finančno poslovanje in upravljanje finančnih naložb družb v skupini	za izplačilo obveznosti iz obveznic jamci izdajatelj z vsem svojim premoženjem	izboljšanje strukture ročnosti vrov financiranja	9.000.000 EUR	50.000 EUR	180	od 30.3.2011 do 29.3.2013 3,75%, od 30.3.2013 do 30.3.2015 4,50%	30.3.2011 30.3.2015 4 leta	obresti 4x letno, glavnica ob zapadlosti	30.3.30.9.30.12.	Ulica Malta 2 34170 Gonica Italija	Tel: +39 0481 32545 Fax: +39 0481 31625	Boris Peric - predsednik upravnega odbora, Luciana Tomšič - podpredsednica upravnega odbora
25	KD	SKD1	17.2.2011	17.2.2011	dejavnost holdingov	za izplačilo obveznosti iz obveznic jamci izdajatelj z vsem svojim premoženjem	uravnavanje ročnosti sredstev in obveznosti do vrov sredstev v bilanci stanja	13.790.000 EUR	100 EUR	137.900	7,0%	7.10.2010 7.10.2017 7 let	obresti letno, glavnica ob zapadlosti	7.10.	Celovška 206, 1000 Ljubljana	Tel: 01 582 67 00 Faks: 01 518 41 00	Drasko Veselinač, glavni izvršni direktor
26	KD HOLDING	KDH1	2.12.2005	16.12.2005	upravljanje holding družb	obveznice so zavarovane s poročilom KD Group, finančna družba	refinanciranje vseh obstoječih kreditnih obveznosti izdajatelja do bank, ki so pred izdajo obremenjene s hipoteko premoženja, ter tekoče financiranje poslovanja izdajatelja	40.000.000 EUR	100 EUR	400.000	5,45%	25.5.2005 25.5.2015 10 let	obresti letno, glavnica ob zapadlosti	25.5.	Celovška 206, 1000 Ljubljana	Tel: 01 582 67 00 Faks: 01 518 41 00	Matjaž Gantar - direktor Olga Horvat
27	KD HOLDING	KDH2	27.3.2006	7.4.2006	upravljanje holding družb	obveznice so zavarovane s poročilom KD Group, finančna družba	financiranje tekočega poslovanja	40.000.000 EUR	100 EUR	400.000	4,85%	25.10.2005 25.10.2015 10 let	obresti letno, glavnica ob zapadlosti	25.10.	Celovška 206, 1000 Ljubljana	Tel: 01 582 67 00 Faks: 01 518 41 00	Matjaž Gantar - direktor Olga Horvat
28	KS NALOŽBE	KSF1	7.7.2011	11.7.2011	dejavnost holdingov	za izplačilo obveznosti iz obveznic jamci izdajatelj z vsem svojim premoženjem	financiranje nepremetnega projekta, zvišanje investicijskega potenciala družbe	100.000 EUR	1 EUR	100.000	6m EURIBOR-30 0 b.t. vendar ne več kot 6% letno	1.6.2011 1.6.2021 10 let	obresti in glavnica polletno, 3 letni moratorij na izplačilo glavnice	1.6.1.12.	Dunajska 9 1000 Ljubljana	Tel: 01 30 01 400	Blaz Vodopivec - direktor
29	NOVA KBM	KBM7	21.6.2005	30.6.2005	banka	izdajatelj jamci z vsem svojim premoženjem	obveznice so bile izdane v zaprti izdaji	29.210.300 EUR	417,29 EUR	70.000	4,1%	22.11.2004 22.11.2011 7 let	obresti letno, glavnica ob zapadlosti	22.11.	Vita Kraigherja 4 2505 Maribor	Tel: 02 229 22 90 Faks: 02 25 24 333	Matjaž Kovačič - predsednik uprave Igor Muhič
30	NOVA KBM	KBM8	29.3.2010	29.3.2010	banka	izdajatelj jamci z vsem svojim premoženjem	povečanje kapitalske ustreznosti banke	26.030.000 EUR	1.000,00 EUR	26.030	8,7%	29.3.2010 brez dospelja	obresti letno, glavnica ob zapadlosti	29.3.	Vita Kraigherja 4 2505 Maribor	Tel: 02 229 22 90 Faks: 02 25 24 333	Matjaž Kovačič - predsednik uprave Igor Muhič
31	NOVA LAJBLJANSKA BANKA	BDM1	19.9.2008	19.9.2008	banka	izdajatelj jamci z vsem svojim premoženjem	povečanje kapitalske ustreznosti banke	12.500.000 EUR	100 EUR	125.000	6m EURIBOR + 1,94%	24.2.2008 25.2.2013 5 let	obresti dvakrat letno, glavnica ob zapadlosti	24.2.24.8.	Trig republike 2 1520 Ljubljana	Tel: 01 476 39 00 Faks: 01 252 25 00	Božo Jaskovič - predsednik uprave Marko Jermeljč Ana Kastelic
32	NOVA LAJBLJANSKA BANKA	NLB13	30.10.2003	14.11.2003	banka	jamci izdajatelj z vsem svojim premoženjem	povečanje kapitalske ustreznosti banke	48.962.722 EUR	417,29 EUR	117.335	7,0%	9.6.2003 9.6.2013 10 let	obresti letno, glavnica ob zapadlosti	9.6.	Trig republike 2 1520 Ljubljana	Tel: 01 476 39 00 Faks: 01 252 25 00	Božo Jaskovič - predsednik uprave Marko Jermeljč Ana Kastelic
33	NOVA LAJBLJANSKA BANKA	NLB15	25.11.2004	1.12.2004	banka	jamci izdajatelj z vsem svojim premoženjem	zmanjševanje dolge pozicije v lojaljih ter usklajevanje ročnosti aktivne in pasivne zmanjševanje obrestnih razmikov v lojaljih in usklajevanje ročnosti aktivne in pasivne banke	54.717.569 EUR	417,29 EUR	131.126	4,8%	16.8.2004 16.8.2012 8 let	obresti letno, glavnica ob zapadlosti	16.8.	Trig republike 2 1520 Ljubljana	Tel: 01 476 39 00 Faks: 01 252 25 00	Božo Jaskovič - predsednik uprave Marko Jermeljč Ana Kastelic
34	NOVA LAJBLJANSKA BANKA	NLB18	21.12.2005	29.12.2005	banka	jamci izdajatelj z vsem svojim premoženjem	zmanjševanje obrestnih razmikov v lojaljih in usklajevanje ročnosti aktivne in pasivne banke	62.593.500 EUR	417,29 EUR	150.000	4,15%	9.6.2005 9.6.2015 10 let	obresti letno, glavnica ob zapadlosti	9.6.	Trig republike 2 1520 Ljubljana	Tel: 01 476 39 00 Faks: 01 252 25 00	Božo Jaskovič - predsednik uprave Marko Jermeljč Ana Kastelic
35	NOVA LAJBLJANSKA BANKA	NLB19	21.12.2005	29.12.2005	banka	jamci izdajatelj z vsem svojim premoženjem	zmanjševanje obrestnih razmikov v lojaljih in usklajevanje ročnosti aktivne in pasivne banke	41.729.000 EUR	417,29 EUR	100.000	4,00%	30.3.2005 30.9.2016 11 let	obresti letno, glavnica ob zapadlosti	30.9.	Trig republike 2 1520 Ljubljana	Tel: 01 476 39 00 Faks: 01 252 25 00	Božo Jaskovič - predsednik uprave Marko Jermeljč Ana Kastelic
36	NOVA LAJBLJANSKA BANKA	NLB20	16.8.2006	25.8.2006	banka	jamci izdajatelj z vsem svojim premoženjem	zmanjševanje obrestnih razmikov v lojaljih in usklajevanje ročnosti aktivne in pasivne banke	23.827.259 EUR	417,29 EUR	57.100	3,75% giva tri leta, malo 6m EURIBOR + 30 b.t.	18.1.2006 18.1.2013 7 let	obresti letno, glavnica ob zapadlosti	18.1.18.1.	Trig republike 2 1520 Ljubljana	Tel: 01 476 39 00 Faks: 01 252 25 00	Božo Jaskovič - predsednik uprave Marko Jermeljč Ana Kastelic

F4) OBVEZNICE

Izdajatelj	Trgovalna koda	Datum uvrstitve	Datum začetka trgovanja	Djavnost	Zavarovanje terjatev	Namen izdaje obveznice	Število izdanih obveznic po apoenih		Letna obr. mera	Začetek obresti in zapadlosti	Način odplačevanja	Datum izpisa, kuponov	Naslov izdajatelja	Telefon	Faks	Direktor Kontaktna oseba
							Nom. vred. na borzi	Apoenca sestava								
NOVA Ljubljanska BANKA	NLB22	8.1.2007	11.1.2007	banka	jamči izdajatelj z vsem svojim premoženjem	vdruževanje kontinuirane pripravnosti na domaćem finančnem trgu in usklajevanje ročnosti aktivne in pasivne banke	29.894.000 EUR	100 EUR	296,94	6m EURIBOR + 25 b.p.	9.11.2006 9.11.2011 4 leta	obresti letno, glavnica ob zapadlosti	10,7.	Trg republike 2 1500 Ljubljana	Tel: 01 476 39 00 Faks: 01 252 25 00	Božo Jakovič - predsednik uprave Miran Jernejčič Ana Kastelic
NOVA Ljubljanska BANKA	NLB23	23.11.2007	28.11.2007	banka	jamči izdajatelj z vsem svojim premoženjem	usklajevanje ročnosti aktivne in pasivne banke ter vdruževanje ustreznega obsega izdanih lastnih vrednostnih papirjev na finančnih trgih	54.200.000 EUR	1.000 EUR	54,20	3m EURIBOR + 20 b.p.	28.6.2007 28.6.2012 5 let	obresti četrtletno, glavnica ob zapadlosti	28,3. 28,6. 28,9. 28,12.	Trg republike 2 1500 Ljubljana	Tel: 01 476 39 00 Faks: 01 252 25 00	Božo Jakovič - predsednik uprave Miran Jernejčič Ana Kastelic
NOVA Ljubljanska BANKA	NLB26	26.7.2010	26.7.2010	banka	obveznosti izdajatelja iz nastalih obveznic niso kakorkoli zavarovane ali pokrite z garancijo izdajatelja, z njim povezane osebe ali s kakšno drugo obliko pogodbe, ki bi v primeru ali eksakomatem pogledu utrdila stopnjo prioritete izplačil pred drugimi upniki ali terjatvami drugih upnikov izdajatelja	obveznosti izdajatelja iz nastalih obveznic niso kakorkoli zavarovane ali pokrite z garancijo izdajatelja, z njim povezane osebe ali s kakšno drugo obliko pogodbe, ki bi v primeru ali eksakomatem pogledu utrdila stopnjo prioritete izplačil pred drugimi upniki ali terjatvami drugih upnikov izdajatelja	61.418.700 EUR	100 EUR	614,187	6,25%	24.5.2010 24.5.2017 7 let	obresti letno, glavnica ob zapadlosti	24,5.	Trg republike 2 1500 Ljubljana	Tel: 01 476 39 00 Faks: 01 252 25 00	Božo Jakovič - predsednik uprave Miran Jernejčič Ana Kastelic
PETROL	PET1	12.10.2009	14.10.2009	prodaja nafnih derivatov	jamči izdajatelj z vsem svojim premoženjem	namen izdaje obveznic je financiranje investicijske dejavnosti in uravnavanje strukture bilance stanja skupine Petrol	50.000.000 EUR	1.000 EUR	50,00	7,57%	29.6.2009 29.6.2014 5 let	obresti polletno, glavnica ob zapadlosti	29,6. 29,12.	Dunajska 50 1000 Ljubljana	Tel: 01 47 14 234 Faks: 01 47 14 809	Aleksander Svetšek - predsednik uprave Janež Žovc - član uprave
POŠTNA BANKA SLOVENIJE	PBS7	8.7.2005	21.7.2005	banka	obveznice niso posebej zavarovane, za obveznosti iz obveznic jamči izdajatelj z vsem svojim premoženjem	izdajatelj izdaja obveznice z namenom zagotovitve dolgoročnih virov sredstev	16.691.600 EUR	417,29 EUR	40,00	4,4%	6.12.2004 6.12.2012 8 let	obresti letno, glavnica ob zapadlosti	6,12.	Ulica Vita Kraupcheja 5 2000 Maribor	Tel: 02 228 82 02 Faks: 02 228 82 03	mag. Drago Pilek - predsednik uprave
PROBANKA	PRB8	2.3.2007	7.3.2007	banka	izdajatelj jamči z vsem svojim premoženjem	pridobitev kvalitetnih dolgoročnih virov	9.200.000 EUR	100 EUR	92,00	4,00%	5.10.2006 10.10.2012 6 let	obresti letno, glavnica ob zapadlosti	10,10.	Trg Leona Štuklja 12 2000 Maribor	Tel: 02 25 20 500 Faks: 02 25 20 560	Romana Pajenk - generala direktorica Tine Murm - stki z javnostmi
PROBANKA	PRB9	11.4.2008	16.4.2008	banka	za obveznosti iz obveznic jamči izdajatelj z vsem svojim premoženjem	pridobitev kvalitetnih dolgoročnih virov za ohranjanje kapitalne ustreznosti banke	25.000.000 EUR	100 EUR	250,00	3m EURIBOR + 1,5% (2,7 po 10. letu)	15.10.2007 brez obsesta	obresti 4 krat letno, glavnica ob zapadlosti	15,1. 15,4. 15,7. 15,10.	Trg Leona Štuklja 12 2000 Maribor	Tel: 02 25 20 500 Faks: 02 25 20 578	Romana Pajenk - generala direktorica Tine Murm - stki z javnostmi
PROBANKA	PRB10	23.12.2008	30.12.2008	banka	izdajatelj jamči z vsem svojim premoženjem	pridobitev dolgoročnih virov za uresničevanje naložbene politike banke	30.000.000 EUR	1.000 EUR	30,00	6,10%	12.5.2008 12.5.2015 7 let	obresti letno, glavnica ob zapadlosti	12,5.	Trg Leona Štuklja 12 2000 Maribor	Tel: 02 25 20 500 Faks: 02 25 20 560	Romana Pajenk - generala direktorica Tine Murm - stki z javnostmi
PROBANKA	PRB11	23.12.2009	29.12.2009	banka	izdajatelj jamči z vsem svojim premoženjem	pridobitev dolgoročnih virov za uresničevanje naložbene politike banke	15.000.000 EUR	1.000 EUR	15,00	7,00%	24.6.2009 24.6.2016 7 let	obresti letno, glavnica ob zapadlosti	24,6.	Trg Leona Štuklja 12 2000 Maribor	Tel: 02 25 20 500 Faks: 02 25 20 561	Romana Pajenk - generala direktorica Tine Murm - stki z javnostmi
PROBANKA	PRB12	20.12.2010	20.12.2010	banka	izdajatelj jamči z vsem svojim premoženjem	izdane z namenom povečanja čistišnega kapitala	10.000.000 EUR	1.000 EUR	10,00	6,50%	2.6.2010 2.6.2017 7 let	obresti letno, glavnica ob zapadlosti	2,6.	Trg Leona Štuklja 12 2000 Maribor	Tel: 02 25 20 500 Faks: 02 25 20 561	Romana Pajenk - generala direktorica Tine Murm - stki z javnostmi
REPUBLIKA SLOVENIJA	RS21	4.11.2002	18.11.2002	država	terjate iz obveznic niso zavarovane in za izpolnitev odgovarja izključno Republika Slovenija kot dolžnik	glačbo udstrobnine za zaplenjeno premoženje zaradi razveljavljive kazni zaplenbe premoženja	58.941.705 EUR	41,73 EUR	1.412,454	1% + TOM	1.2.2001 1.3.2015 14 let	obresti in glavnica letno	1,3.	Ministrstvo za financo Zupanova 3 1000 Ljubljana	Tel: 01 369 66 00 Faks: 01 369 66 00	Barbara Štular Zmuc
REPUBLIKA SLOVENIJA	RS29	18.1.2002	25.1.2002	država	terjate iz obveznic niso zavarovane in za izpolnitev odgovarja izključno Republika Slovenija kot dolžnik	financiranje proračuna Republike Slovenije in ali potreb upravljanja z državnim dolgom	55.000.000 EUR	100 EUR	550,00	5,375%	15.01.2002 15.1.2012 10 let	obresti letno, glavnica ob zapadlosti	15,1.	Ministrstvo za financo Zupanova 3 1000 Ljubljana	Tel: 01 369 66 00 Faks: 01 369 66 00	Barbara Štular Zmuc
REPUBLIKA SLOVENIJA	RS32	18.1.2002	25.1.2002	država	terjate iz obveznic niso zavarovane in za izpolnitev odgovarja izključno Republika Slovenija kot dolžnik	upravljanje z državnim dolgom, zamenjava za obveznice RS151095M	23.865.500 EUR	100 EUR	238,655	5,375%	15.01.2002 15.1.2012 10 let	obresti letno, glavnica ob zapadlosti	15,1.	Ministrstvo za financo Zupanova 3 1000 Ljubljana	Tel: 01 369 66 00 Faks: 01 369 66 00	Barbara Štular Zmuc
REPUBLIKA SLOVENIJA	RS33	2.4.2002	9.4.2002	država	terjate iz obveznic niso zavarovane in za izpolnitev odgovarja izključno Republika Slovenija kot dolžnik	financiranje proračuna Republike Slovenije in ali potreb upravljanja z državnim dolgom	127.166.004 EUR	511,29 EUR	348,716	8,0%	1.1.2002 31.12.2022 20 let	obresti štirikrat letno, glavnica ob zapadlosti	20,01. 20,04. 20,07. 20,10.	Ministrstvo za financo Zupanova 3 1000 Ljubljana	Tel: 01 369 66 00 Faks: 01 369 66 00	Barbara Štular Zmuc
REPUBLIKA SLOVENIJA	RS38	24.4.2002	30.4.2002	država	terjate iz obveznic niso zavarovane in za izpolnitev odgovarja izključno Republika Slovenija kot dolžnik	financiranje proračuna Republike Slovenije in ali potreb upravljanja z državnim dolgom	68.847.000 EUR	100 EUR	688,470	5,625%	19.4.2002 19.4.2017 15 let	obresti letno, glavnica ob zapadlosti	19,4.	Ministrstvo za financo Zupanova 3 1000 Ljubljana	Tel: 01 369 66 00 Faks: 01 369 66 00	Barbara Štular Zmuc
REPUBLIKA SLOVENIJA	RS44	26.11.2002	29.11.2002	država	terjate iz obveznic niso zavarovane in za izpolnitev odgovarja izključno Republika Slovenija kot dolžnik	upravljanje z državnim dolgom, zamenjava za obveznice serije RS151095 od vključno G do vključno T	4.443.536 EUR	41,73 EUR	106,483	6,65%	8.11.2002 8.11.2012 10 let	obresti letno, glavnica ob zapadlosti	8,11.	Ministrstvo za financo Zupanova 3 1000 Ljubljana	Tel: 01 369 66 00 Faks: 01 369 66 00	Barbara Štular Zmuc
REPUBLIKA SLOVENIJA	RS48	5.12.2002	10.12.2002	država	terjate iz obveznic niso zavarovane in za izpolnitev odgovarja izključno Republika Slovenija kot dolžnik	financiranje potreb proračuna Republike Slovenije in ali potreb upravljanja z državnim dolgom	56.465.200 EUR	100 EUR	564,652	4,75%	2.12.2002 2.12.2012 10 let	obresti letno, glavnica ob zapadlosti	2,12.	Ministrstvo za financo Zupanova 3 1000 Ljubljana	Tel: 01 369 66 00 Faks: 01 369 66 00	Barbara Štular Zmuc
REPUBLIKA SLOVENIJA	RS49	17.1.2003	22.1.2003	država	terjate iz obveznic niso zavarovane in za izpolnitev odgovarja izključno Republika Slovenija kot dolžnik	izdane zaradi zamenjave obveznic RS4E, izdanih na podlagi urebe o telet obveznic RS za prevzete obveznosti do bank iz neplačilnih deviznih vlog	29.632.020 EUR	380 EUR	77,979	4,75%	10.1.2003 10.1.2002 19 let	obresti letno, glavnica ob zapadlosti	10,1.	Ministrstvo za financo Zupanova 3 1000 Ljubljana	Tel: 01 369 66 00 Faks: 01 369 66 00	Barbara Štular Zmuc

F4) OBVEZNICE

Izdajatelj	Trgovna koda	Datum uvrstitve	Datum završetka trgovanja	Dejavnost	Zavarovanje terjatev	Namen izdaje obveznice	Nom. vred. izdaje na borzi	Aprenska sestava	Število izdanih obveznic po apoenih	Letna obr. mera	Začetek obresti in rok	Način odplačevanja	Datum izpisa, kuponov	Naslov Izdajatelja	Telefon Faks	Direktor Kontaktna oseba
REPUBLIKA SLOVENIJA	RS50	5.3.2003	11.3.2003	država	terjatve iz obveznic niso zavarovane in za izpolnitev odgovarja izključno Republika Slovenija kot dolžnik	financiranje potreb proračuna RS in/ali potreb upravljanja z državnim dolgom	48.527.000 EUR	100 SIT	485.270	4,50%	24.2.2003 24.2.2013 10 let	obresti letno, glavnica ob zapadlosti	24.2.	Ministrstvo za finance Zupandčeva 3 1000 Ljubljana	Tel: 01 369 66 00 Faks: 01 369 66 09	Barbara Štular Zmuc
REPUBLIKA SLOVENIJA	RS53	14.4.2003	17.4.2003	država	terjatve iz obveznic niso zavarovane in za izpolnitev odgovarja izključno Republika Slovenija kot dolžnik	financiranje potreb proračuna RS in/ali potreb upravljanja z državnim dolgom	79.290.900 EUR	100 EUR	792.909	4,875%	8.4.2003 8.4.2018 15 let	obresti letno, glavnica ob zapadlosti	8.4.	Ministrstvo za finance Zupandčeva 3 1000 Ljubljana	Tel: 01 369 66 00 Faks: 01 369 66 09	Barbara Štular Zmuc
REPUBLIKA SLOVENIJA	RS54	23.10.2003	26.10.2003	država	terjatve iz obveznic niso zavarovane in za izpolnitev odgovarja izključno Republika Slovenija kot dolžnik	financiranje potreb proračuna RS in/ali potreb upravljanja z državnim dolgom	76.295.376 EUR	41,73 EUR	1.828.310	5,79%	15.10.2003 15.10.2013 10 let	obresti letno, glavnica ob zapadlosti	15.10.	Ministrstvo za finance Zupandčeva 3 1000 Ljubljana	Tel: 01 369 66 00 Faks: 01 369 66 09	Barbara Štular Zmuc
REPUBLIKA SLOVENIJA	RS57	23.3.2004	29.3.2004	država	terjatve iz obveznic niso zavarovane in za izpolnitev odgovarja izključno Republika Slovenija kot dolžnik	financiranje potreb proračuna RS in/ali potreb upravljanja z državnim dolgom	259.697.224 EUR	41,73 EUR	6.223.274	4,875%	15.3.2004 15.10.2014 10 let	obresti letno, glavnica ob zapadlosti	15.10.	Ministrstvo za finance Zupandčeva 3 1000 Ljubljana	Tel: 01 369 66 00 Faks: 01 369 66 09	Barbara Štular Zmuc
REPUBLIKA SLOVENIJA	RS59	24.1.2005	2.2.2005	država	terjatve iz obveznic niso zavarovane in za izpolnitev odgovarja izključno Republika Slovenija kot dolžnik	financiranje potreb proračuna RS in/ali potreb upravljanja z državnim dolgom	1.066.332.031 EUR	41,73 EUR	25.553.128	4,0%	17.2.2005 17.2.2016 11 let	obresti letno, glavnica ob zapadlosti	17.2.	Ministrstvo za finance Zupandčeva 3 1000 Ljubljana	Tel: 01 369 66 00 Faks: 01 369 66 09	Barbara Štular Zmuc
REPUBLIKA SLOVENIJA	RS62	24.1.2006	24.1.2006	država	terjatve iz obveznic niso zavarovane in za izpolnitev odgovarja izključno Republika Slovenija kot dolžnik	financiranje potreb proračuna RS in/ali potreb upravljanja z državnim dolgom	390.540.063 EUR	41,73 EUR	9.358.736	3,9%	23.3.2005 23.3.2017 12 let	obresti letno, glavnica ob zapadlosti	23.3.	Ministrstvo za finance Zupandčeva 3 1000 Ljubljana	Tel: 01 369 66 00 Faks: 01 369 66 09	Barbara Štular Zmuc
REPUBLIKA SLOVENIJA	RS63	7.2.2008	7.2.2008	država	terjatve iz obveznic niso zavarovane in za izpolnitev odgovarja izključno Republika Slovenija kot dolžnik	financiranje potreb proračuna RS in/ali potreb upravljanja z državnim dolgom	1.000.000.000 EUR	1.000,00 EUR	1.000.000	4,375%	6.2.2008 6.2.2019 11 let	obresti letno, glavnica ob zapadlosti	6.2.	Ministrstvo za finance Zupandčeva 3 1000 Ljubljana	Tel: 01 369 66 00 Faks: 01 369 66 09	Barbara Štular Zmuc
REPUBLIKA SLOVENIJA	RS64	30.1.2009	6.2.2009	država	terjatve iz obveznic niso zavarovane in za izpolnitev odgovarja izključno Republika Slovenija kot dolžnik	financiranje potreb proračuna RS in/ali potreb upravljanja z državnim dolgom	1.000.000.000 EUR	1.000,00 EUR	1.000.000	4,25%	5.2.2009 5.2.2012 3 leta	obresti letno, glavnica ob zapadlosti	5.2.	Ministrstvo za finance Zupandčeva 3 1000 Ljubljana	Tel: 01 369 66 00 Faks: 01 369 66 09	Barbara Štular Zmuc
REPUBLIKA SLOVENIJA	RS65	27.3.2009	3.4.2009	država	terjatve iz obveznic niso zavarovane in za izpolnitev odgovarja izključno Republika Slovenija kot dolžnik	financiranje potreb proračuna RS in/ali potreb upravljanja z državnim dolgom	1.500.000.000 EUR	1.000,00 EUR	1.500.000	4,375%	2.4.2009 2.4.2014 5 let	obresti letno, glavnica ob zapadlosti	2.4.	Ministrstvo za finance Zupandčeva 3 1000 Ljubljana	Tel: 01 369 66 00 Faks: 01 369 66 10	Barbara Štular Zmuc
REPUBLIKA SLOVENIJA	RS66	7.9.2009	10.9.2009	država	terjatve iz obveznic niso zavarovane in za izpolnitev odgovarja izključno Republika Slovenija kot dolžnik	financiranje potreb proračuna RS in/ali potreb upravljanja z državnim dolgom	1.500.000.000 EUR	1.000,00 EUR	1.500.000	4,625%	9.9.2009 9.9.2024 15 let	obresti letno, glavnica ob zapadlosti	9.9.	Ministrstvo za finance Zupandčeva 3 1000 Ljubljana	Tel: 01 369 66 00 Faks: 01 369 66 10	Barbara Štular Zmuc
REPUBLIKA SLOVENIJA	RS67	26.1.2010	27.1.2010	država	terjatve iz obveznic niso zavarovane in za izpolnitev odgovarja izključno Republika Slovenija kot dolžnik	financiranje potreb proračuna RS in/ali potreb upravljanja z državnim dolgom	1.500.000.000 EUR	1.000,00 EUR	1.500.000	4,125%	26.1.2010 26.1.2020 10 let	obresti letno, glavnica ob zapadlosti	26.1.	Ministrstvo za finance Zupandčeva 3 1000 Ljubljana	Tel: 01 369 66 00 Faks: 01 369 66 10	Barbara Štular Zmuc
REPUBLIKA SLOVENIJA	RS68	15.3.2010	18.3.2010	država	terjatve iz obveznic niso zavarovane in za izpolnitev odgovarja izključno Republika Slovenija kot dolžnik	financiranje potreb proračuna RS in/ali potreb upravljanja z državnim dolgom	1.000.000.000 EUR	1.000,00 EUR	1.000.000	2,79%	17.3.2010 17.3.2015 5 let	obresti letno, glavnica ob zapadlosti	17.3.	Ministrstvo za finance Zupandčeva 3 1000 Ljubljana	Tel: 01 369 66 00 Faks: 01 369 66 10	Barbara Štular Zmuc
REPUBLIKA SLOVENIJA	RS69	19.1.2011	19.1.2011	država	terjatve iz obveznic niso zavarovane in za izpolnitev odgovarja izključno Republika Slovenija kot dolžnik	financiranje potreb proračuna RS in/ali potreb upravljanja z državnim dolgom	1.500.000.000 EUR	1.000,00 EUR	1.500.000	4,375%	18.1.2010 18.1.2020 10 let	obresti letno, glavnica ob zapadlosti	18.1.	Ministrstvo za finance Zupandčeva 3 1000 Ljubljana	Tel: 01 369 66 00 Faks: 01 369 66 11	Barbara Štular Zmuc
REPUBLIKA SLOVENIJA	RS70	31.3.2011	31.3.2011	država	terjatve iz obveznic niso zavarovane in za izpolnitev odgovarja izključno Republika Slovenija kot dolžnik	financiranje potreb proračuna RS in/ali potreb upravljanja z državnim dolgom	1.500.000.000 EUR	1.000,00 EUR	1.500.000	5,125%	30.3.2011 30.3.2023 15 let	obresti letno, glavnica ob zapadlosti	30.3.	Ministrstvo za finance Zupandčeva 3 1000 Ljubljana	Tel: 01 369 66 00 Faks: 01 369 66 11	Barbara Štular Zmuc
SAVA	SA02	27.5.2010	27.5.2010	gumarska in kemična industrija	jamči družba z vsem svojim premoženjem. Obveznice so dodatno zavarovane z 21.532 delnicami izdajatelja Gošenjska banka d.o.o. z oznako GSBK, ISIN koda S0021109630	izdane kot zamernjava za obveznice z oznako SA01, ISIN S0002103028, na podlagi določb o ustanovitvi zavarovanja v korist metnikov obveznic (z oznako SA01) iz skupa s teletni obveznic z dne 26.11.2009	26.500.000 EUR	1.000,00 EUR	26.500	7,20%	9.10.2009 9.12.2014 5 let	obresti polletno, glavnica ob zapadlosti	9.6. 9.12.	Škofjotoka c.6 4502 Kranj	Tel: 04 206 5000 Faks: 04 206 6446	Janez Bohorič - predsednik uprave
SID BANKA	S01	19.12.2008	24.12.2008	banka za spodbujanje izvoza in razvoja	jamči družba s celotnim svojim premoženjem, Republika Slovenija na podlagi 13. člena ZSRS odgovarja za obveznosti izdajatelja, ki nastanejo zaradi izdaje dolžniških VP	zagotovitev dolgoročnih vrov za namene financiranja sklade z ZSRSB	264.200.000 EUR	100.000,00 EUR	2.642	6m EURIBOR + 100 b.t.	23.10.2008 23.10.2011 3 leta	obresti dvakrat letno, glavnica ob zapadlosti	23.6. 23.12.	Josipine Turnograške 6, 1000 Ljubljana	Tel: 01 20 07 500 Faks: 01 20 07 575	mag. Sibi Svilar - predsednik
SLOVENSKA ODŠKODNIŠKA DRUŽBA	SOSZE	27.3.1997	7.4.1997	poravnava obveznosti po zakonu o denacionalizaciji, zakonu o zadnjih in drugih predpisih, ki urejajo denacionalizacijski premoženje	jamči družba s celotnim svojim premoženjem	poravnava obveznosti denacionalizacijskim upravičencem	828.310.908 EUR	51,13 EUR	16.200.096	6%	1.6.1996 1.6.2016 20 let	obresti in glavnica polletno, 8 letni moratorij na odplačilo glavnice	1.6. 1.12.	Mala ulica 5, p.p. 139 1001 Ljubljana	Tel: 01 300 91 13 Faks: 01 300 91 11	Tomaz Kurtnič - predsednik uprave Kaja Špihar
ZAVAROVALNICA TRIGLAV	ZT01	24.5.2004	2.6.2004	upravljanje zavarovalnih poslov	jamči izdajatelj z vsem svojim premoženjem neomejeno	za upravljanje kapitalne ustreznosti	13.308.000 EUR	1.000 EUR	13.308	5%	20.10.2003 20.10.2013 10 let	obresti letno, glavnica ob zapadlosti	20.10.	Miklošičeva 19 1000 Ljubljana	Tel: 01 474 72 00 Faks: 01 432 63 02	Majzar Rakovec - predsednik uprave
ZAVAROVALNICA TRIGLAV	ZT02	30.6.2010	30.6.2010	upravljanje zavarovalnih poslov	jamči izdajatelj z vsem svojim premoženjem neomejeno	za upravljanje kapitalne ustreznosti	30.000.000 EUR	1.000 EUR	30.000	5,96%	21.12.2009 21.3.2020 10 let	obresti letno, glavnica ob zapadlosti	21.3.	Miklošičeva 19 1000 Ljubljana	Tel: 01 474 72 00 Faks: 01 432 63 02	Majzar Rakovec - predsednik uprave

F5) VZAJEMNI SKLADI

Vzajemni sklad	Trgovalna koda	Vrsta sklada	Kotacija	Datum uvrstitve	Datum začetka trgovanja	Naložbena politika vzajemnega sklada	Prvi enotni tečaj *	Št. kuponov na org. trgu ob začetku trgovanja	Št. kuponov na borznem trgu konec meseca	Naslov izdajatelja	Telefon Faks	DZU, ki upravlja VS	Direktor DZU Kontaktne osebe
1 PROBANKA GLOBALNI NALOŽBENI SKLAD	PBGS	aktivni vzajemni sklad	Osnovna	21.11.2006	24.11.2006	Naložbe v delnice močno razpršene globalno, kakor tudi po različnih gospodarskih panogah, naložbe v obveznice pa še v državne in podjetniške obveznice. Orientacija tako na razvite, kot tudi na nerazvite trge po vsem svetu.	0,710 EUR	142.885.835	34.987.276	Trg Leona Štuklja 12 2000 Maribor	Tel: 02 252 08 00 Fax: 02 252 08 29	Probanka upravljanje premoženja, d.o.o.	Jože Dover - predsednik uprave DZU

* Enotni tečaj prvega trgovalnega dne je preračunan na podlagi tečaja Banke Slovenije na ta dan.