



## MESEČNE STATISTIKE LJUBLJANSKE BORZE NOVEMBER 2011 Letnik XVII, št. 11/11

### PROMET

Tržni segment	Promet v 000 EUR	Količina	Število poslov
Delnice	22.820	782.433	5.286
Prva kotacija	18.893	613.601	3.847
Standardna kotacija	916	74.347	711
Vstopna kotacija	3.011	94.485	728
Obveznice	4.281	120.346	180
Investicijski kuponi	44	73.817	83
Kratkoročni VP	0	0	0
<b>SKUPAJ</b>	<b>27.145</b>	<b>976.596</b>	<b>5.549</b>

### VELIKOST TRGA

Tržni segment	Tržna kapitalizacija v mio EUR	Število izdaj	Število izdajateljev
Delnice	4.924	69	78
Prva kotacija	3.478	8	8
Standardna kotacija	825	18	18
Vstopna kotacija	620	43	41
Obveznice	14.698	72	21
Investicijski kuponi	20	1	1
<b>SKUPAJ</b>	<b>19.641</b>	<b>142</b>	<b>78</b>

### PROMET PO MESECIH LOČENO PO TRGIH V 000 EUR - DELNICE

	Organizirani trg		Izvenborzne transakcije*
	Navadni posli	Posli s svežnji	
nov.10	27.241	1.256	47.661
dec.10	25.862	19.676	46.841
jan.11	27.703	6.064	36.681
feb.11	21.475	28.368	62.921
mar.11	28.000	24.794	33.940
apr.11	19.577	1.510	38.341
maj.11	22.837	10.172	52.631
jun.11	21.668	15.219	88.687
jul.11	21.178	3.424	43.448
avg.11	26.467	11.138	174.638
sep.11	37.576	5.662	19.299
okt.11	16.963	1.029	24.180
nov.11	18.006	4.814	57.330

\* ocena prometa poslov izven borze s tržnimi VP na podlagi prekrizb KDD in njihovih povprečnih tečajev v mesecu ter borzi javljenih poslov.

### PRVA KOTACIJA DELNICE

	Promet v 000 EUR	Število poslov	Tržna kapitalizacija v mio EUR
GORENJE	988	347	76
INTEREUROPA	17	86	6
KRKA	7.727	1.583	1.754
LUKA KOPER	176	152	107
MERCATOR	7.373	679	653
NOVA KBM	566	434	137
PETROL	678	312	328
TELEKOM SLOVENIJE	1.368	254	418
<b>SKUPAJ</b>	<b>18.893</b>	<b>3.847</b>	<b>3.478</b>

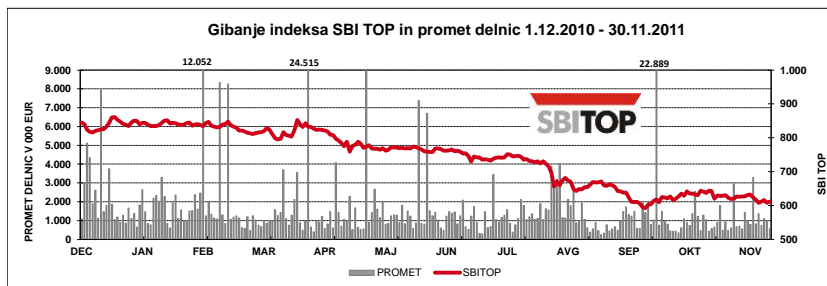
### PROMET PO MESECIH LOČENO PO TRGIH V 000 EUR - OSTALI VP

	Organizirani trg		Izvenborzne transakcije*
	Navadni posli	Posli s svežnji	
nov.10	4.087	151	1.280.681
dec.10	4.389	2.608	810.021
jan.11	4.998	9.649	1.765.008
feb.11	5.055	5.442	657.267
mar.11	3.924	7.003	5.188.040
apr.11	3.120	1.338	1.486.882
maj.11	4.803	1.046	1.547.433
jun.11	3.839	1.088	973.576
jul.11	2.169	467	1.316.631
avg.11	2.498	1.100	714.733
sep.11	2.675	3.374	897.991
okt.11	2.731	413	814.198
nov.11	3.996	330	991.252

\* ocena prometa poslov izven borze s tržnimi VP na podlagi prekrizb KDD in njihovih povprečnih tečajev v mesecu ter borzi javljenih poslov.

### DONOSNOST BORZNIH INDEKSOV

Indeks	Mesečna donosnost (30.11.2011 / 31.10.2011)	Donosnost v letu 2011 (30.11.2011 / 31.12.2010)	Takošna donosnost (30.11.2011 / 30.11.2010)
Slovenski Blue-Chip indeks (SBI TOP)	-4,90%	-28,08%	-27,43%
CEESEG Composite EUR	-5,22%	-30,41%	-24,37%





#### IZDAJATELJ

Ljubljanska borza, d. d., Ljubljana  
Slovenska 56  
1000 Ljubljana

#### DODATNE INFORMACIJE

Elektronska pošta:	<a href="mailto:info@ljse.si">info@ljse.si</a>
Telefon:	(01) 47-10-211 (01) 47-10-205
Kontaktne osebe:	Nataša Žabkar, Hermina Pantner
E-pošta:	<a href="mailto:natasa.zabkar@ljse.si">natasa.zabkar@ljse.si</a> <a href="mailto:hermina.pantner@ljse.si">hermina.pantner@ljse.si</a>

#### STATISTIKE V ELEKTRONSKI OBLIKI:

<http://www.ljse.si/cgi-bin/ive.cgi?doc=975>



---

---

**KAZALO**

---

---

	Stran
<b>A) BORZNI INDEKSI</b>	<b>1</b>
A1) Vrednosti, donosnosti in grafi borznih indeksov	1
A2) Sestave borznih indeksov	3
<b>B) ŠTEVILO IZDAJATELJEV, IZDAJ VREDNOSTNIH PAPIRJEV IN BORZNIH ČLANOV</b>	<b>4</b>
<b>C) PROMET</b>	<b>5</b>
C1) Mesečni promet z vrednostnimi papirji	5
C2) Najprometnejši vrednostni papirji v mesecu	10
C3) Mesečni promet članov Ljubljanske borze	11
C4) Promet po mesecih	13
<b>D) TRŽNA KAPITALIZACIJA</b>	<b>16</b>
D1) Tržna kapitalizacija delnic	17
D2) Tržna kapitalizacija obveznic	19
D3) Tržna kapitalizacija investicijskih skladov	20
<b>E) DRUGO</b>	<b>21</b>
E1) Kazalniki	21
E2) Rekordne vrednosti	22
E3) Novi vrednostni papirji, izključitve in spremembe	23
<b>F) SEZNAM VREDNOSTNIH PAPIRJEV</b>	<b>24</b>
F1) Delnice - prva kotacija	24
F2) Delnice - standardna kotacija	25
F3) Delnice - vstopna kotacija	26
F4) Obveznice	28
F5) Vzajemni skladi	32

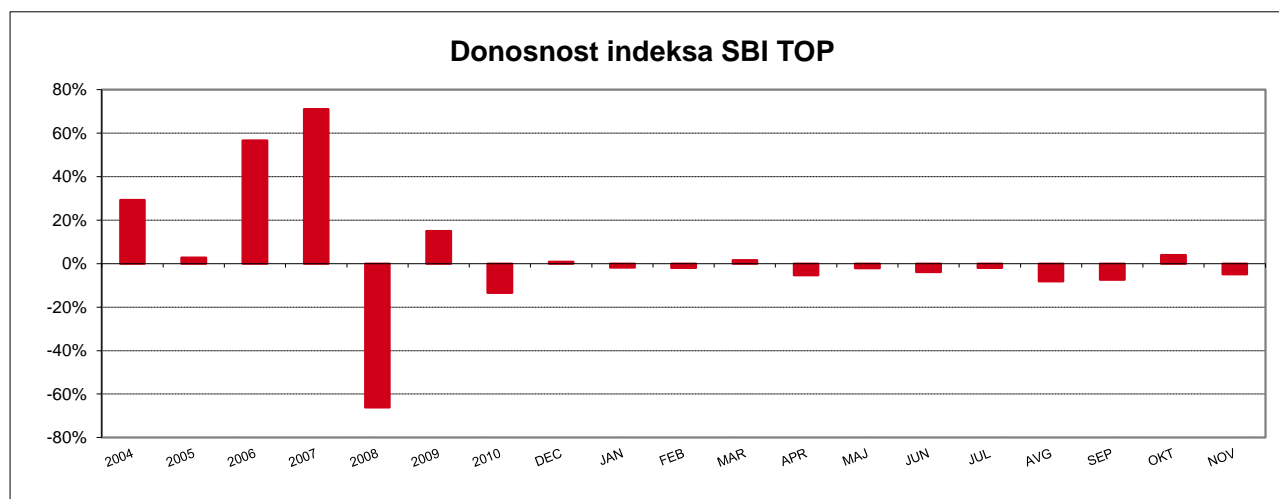
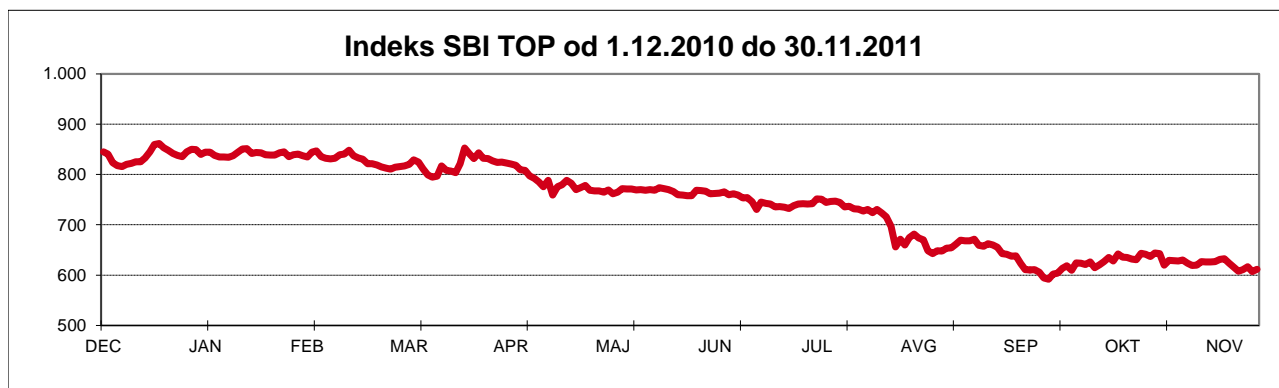
# A) BORZNI INDEKSI

## SBI TOP - SLOVENSKI BLUE-CHIP INDEKS

	Najvišja vrednost	Datum	Najnižja vrednost	Datum	Zaključna vrednost	Donosnost
<b>2003</b>	730,49	04.12.2003	534,14	08.07.2003	707,94	n.p.
<b>2004</b>	946,60	25.11.2004	706,53	05.01.2004	915,40	29,30%
<b>2005</b>	960,74	08.12.2005	817,33	01.07.2005	941,02	2,80%
<b>2006</b>	1.506,88	18.12.2006	940,16	03.01.2006	1.473,33	56,57%
<b>2007</b>	2.674,69	31.08.2007	1.501,26	03.01.2007	2.518,92	70,97%
<b>2008</b>	2.520,56	04.01.2008	801,65	23.12.2008	854,26	-66,09%
<b>2009</b>	1.127,23	16.10.2009	807,93	10.03.2009	982,67	15,03%
<b>2010</b>	1.020,62	05.01.2010	806,42	05.10.2010	850,35	-13,47%

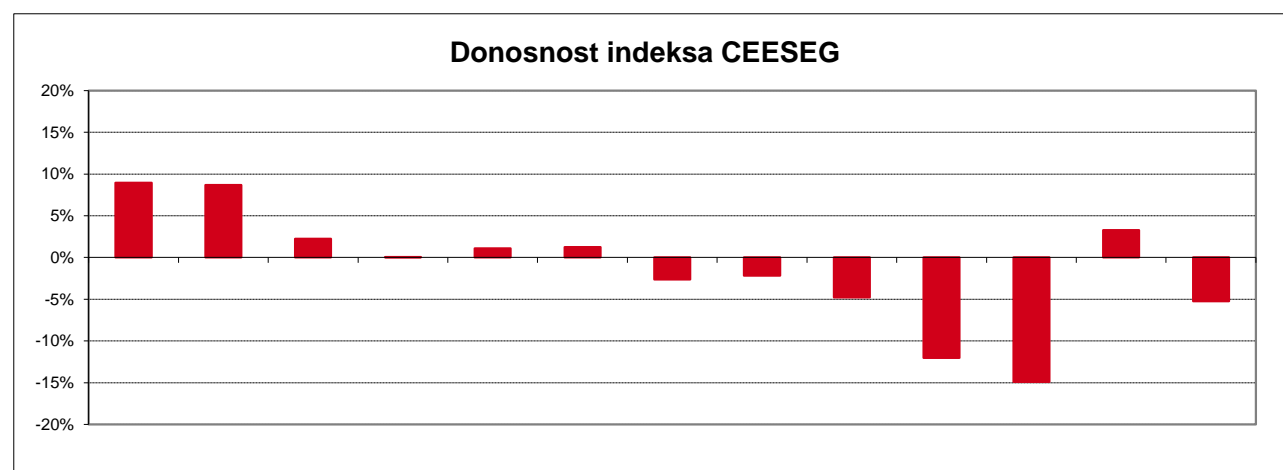
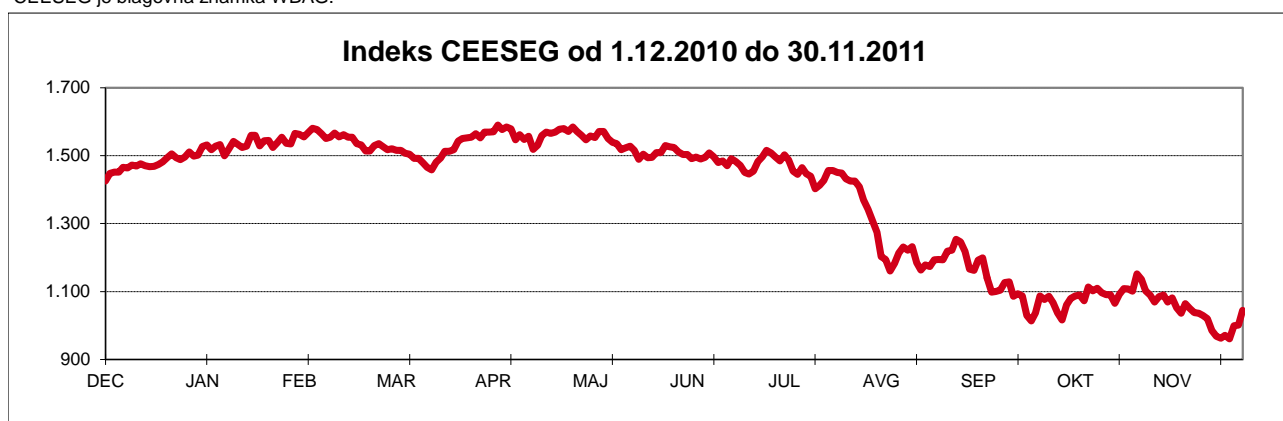
Leto 2011	Najvišja vrednost	Datum	Najnižja vrednost	Datum	Zaključna vrednost	Donosnost
januar	851,24	18.01.2011	834,43	12.01.2011	835,65	-1,73%
februar	848,06	18.02.2011	818,83	28.02.2011	818,83	-2,01%
marec	852,44	25.03.2011	795,03	16.03.2011	832,37	1,65%
april	831,87	01.04.2011	759,31	21.04.2011	788,10	-5,32%
maj	782,59	03.05.2011	761,94	16.05.2011	771,99	-2,04%
junij	769,67	01.06.2011	730,22	28.06.2011	742,29	-3,85%
julij	751,41	15.07.2011	727,30	29.07.2011	727,30	-2,02%
avgust	730,57	03.08.2011	642,79	22.08.2011	668,49	-8,09%
september	671,15	02.09.2011	592,07	26.09.2011	618,65	-7,46%
oktober	644,13	27.10.2011	609,71	03.10.2011	643,09	3,95%
november	632,37	21.11.2011	607,44	29.11.2011	611,61	-4,90%



## CEESEG COMPOSITE

	Najvišja vrednost	Datum	Najnižja vrednost	Datum	Zaključna vrednost	Donosnost
<b>2010</b>	1.578,37	14.04.2010	1.272,24	01.07.2010	1.500,96	8,96%
Leto 2011	Najvišja vrednost	Datum	Najnižja vrednost	Datum	Zaključna vrednost	Donosnost
januar	1.560,23	18.01.2011	1.499,84	10.01.2011	1.534,79	2,25%
februar	1.580,96	07.02.2011	1.513,30	23.02.2011	1.535,47	0,04%
marec	1.564,18	30.03.2011	1.458,48	16.03.2011	1.552,23	1,09%
april	1.589,82	06.04.2011	1.518,67	18.04.2011	1.571,45	1,24%
maj	1.583,97	02.05.2011	1.489,38	23.05.2011	1.529,93	-2,64%
junij	1.525,88	01.06.2011	1.445,95	27.06.2011	1.496,53	-2,18%
julij	1.515,37	01.07.2011	1.402,47	18.07.2011	1.425,33	-4,76%
avgust	1.408,00	01.08.2011	1.160,46	10.08.2011	1.253,94	-12,02%
september	1.245,82	01.09.2011	1.013,88	23.09.2011	1.067,19	-14,89%
oktober	1.151,61	27.10.2011	1.016,27	04.10.2011	1.102,04	3,27%
november	1.089,94	01.11.2011	960,80	25.11.2011	1.044,54	-5,22%

CEESEG je blagovna znamka WBAG.



## A2) SESTAVA BORZNIH INDEKSOV

### SLOVENSKI BLUE-CHIP INDEKS NA DAN 30.11.2011

Izdaja	Trgovalna koda	Prilagojeno število delnic	Zaključni tečaj v EUR	Delež delnice v indeksu	Panoga	Tržna kapitalizacija indeksa na dan 30.11.2011 (prosti obtok)
MERCATOR	MELR	2.259.217	173,40	32,72%	trgovina	391.748.158 EUR
KRKA	KRKG	6.801.815	49,500	28,12%	farmacija	336.689.844 EUR
PETROL	PETG	1.460.411	157,20	19,17%	nafta in plin	229.576.562 EUR
TELEKOM SLOVENIJE	TLSG	1.960.643	64,00	10,48%	telekomunikacije	125.481.178 EUR
NOVA KBM	KBMR	19.561.484	3,500	5,72%	banka	68.465.194 EUR
GORENJE	GRVG	9.544.126	4,760	3,79%	gospodinjski aparati	45.430.038 EUR
<b>Tržna kapitalizacija indeksa</b>						<b>1.197.390.974 EUR</b>
<b>Delež trž. kapitalizacije rednih delnic v indeksu</b>						<b>24,32%</b>

### CEESEG COMPOSITE NA DAN 30.11.2011

Izdaja	Trgovalna koda	Država	Prilagojeno število delnic	Tečaj delnice v EUR (30.11.2011)	Delež delnice v indeksu	Tržna kapitalizacija indeksa na dan 30.11.2011
CEZ	CEZ	CZ	170.004.764	29,394	9,88%	4.997.170.909
OMV AG	OMV	AT	163.636.364	24,600	7,96%	4.025.454.542
ERSTE GROUP BANK AG	EBS	AT	267.901.291	12,825	6,79%	3.435.834.057
MOL	MOL	HU	52.259.242	61,64	6,37%	3.221.407.084
TELEKOM AUSTRIA AG	TKA	AT	354.400.000	8,610	6,03%	3.051.384.000
ANDRITZ AG	ANDR	AT	41.600.000	65,34	5,38%	2.718.144.000
VOESTALPINE AG	VOE	AT	118.334.414	21,475	5,03%	2.541.231.543
OTP BANK	OTP	HU	224.000.000	10,978	4,86%	2.459.179.742
IMMOFINANZ AG	IJA	AT	940.836.222	2,288	4,26%	2.152.633.276
TELEFONICA O2 CR	SPT	CZ	128.835.956	15,598	3,97%	2.009.555.292
KOMERCNI BANKA	BKO	CZ	15.203.941	123,44	3,71%	1.876.717.633
VIENNA INSURANCE GROUP AG	VIG	AT	64.000.000	26,500	3,35%	1.696.000.000
RICHTER GEDEON	GDR	HU	13.046.240	111,96	2,89%	1.460.632.454
KRKA	KRKG	SI	28.340.896	49,500	2,77%	1.402.874.352
VERBUND AG KAT. A	VER	AT	68.093.474	19,790	2,66%	1.347.569.858
RAIFFEISEN BANK INTERNATIONAL AG	RBI	AT	58.651.537	17,500	2,03%	1.026.401.901
WIENERBERGER AG	WIE	AT	117.526.764	7,840	1,82%	921.409.830
LENZING AG	LNZ	AT	13.275.000	67,25	1,77%	892.743.750
MAGYAR TELEKOM	MTA	HU	521.371.272	1,702	1,76%	887.593.880
STRABAG SE	STR	AT	34.199.999	22,190	1,50%	758.897.980
OESTERR. POST AG	POST	AT	33.776.319	21,905	1,46%	739.870.268
SCHOELLER-BLECKMANN AG	SBO	AT	11.200.000	65,60	1,45%	734.720.000
CA IMMOBILIEN ANLAGEN AG	CAI	AT	79.070.450	8,101	1,27%	640.549.719
MAYR-MELNHOF KARTON AG	MMK	AT	10.000.000	62,99	1,25%	629.900.000
CONWERT IMMOBILIEN INVEST SE	CWI	AT	68.287.418	8,630	1,17%	589.320.421
NEW WORLD RESOURCES	NWR	CZ	105.488.572	5,329	1,11%	562.104.582
MERCATOR	MER	SI	2.259.217	173,40	0,77%	391.748.158
EVN AG	EVN	AT	35.975.680	10,465	0,74%	376.485.495
UNIPETROL	UNP	CZ	54.400.429	6,770	0,73%	368.268.939
RHI AG	RHI	AT	23.891.423	15,175	0,72%	362.552.350
ZUMTOBEL AG	ZAG	AT	30.450.000	11,665	0,70%	355.199.250
PHILIP MORRIS	TAB	CZ	574.109	486,1	0,55%	279.099.898
KIT DIGITAL	KITD	CZ	37.246.085	6,916	0,51%	257.596.638
EGIS	EGI	HU	3.892.858	60,92	0,47%	237.146.595
PETROL	PET	SI	1.460.411	157,20	0,45%	229.576.562
CENTRAL EUROP. MEDIA ENT.	CET	CZ	28.423.088	6,295	0,35%	178.910.174
PEGAS NONWOVENS	PGS	CZ	9.229.400	17,815	0,33%	164.419.240
TELEKOM SLOVENIJE	TSL	SI	1.960.643	64,00	0,25%	125.481.178
CIG PANNONIA	CIG	HU	56.954.883	1,884	0,21%	107.276.266
NOVA KREDITNA BANKA MARIBOR	NKBM	SI	19.561.484	3,496	0,14%	68.386.948
FORTUNA	FORE	CZ	15.600.000	3,682	0,11%	57.434.679
ORCO PROPERTY GROUP	ORC	CZ	13.643.093	3,405	0,09%	46.449.168
GORENJE	GOR	SI	9.544.126	4,761	0,09%	45.439.582
FHB MORTGAGE BANK	FHB	HU	26.400.000	1,495	0,08%	39.467.211
E-STAR	EST	HU	1.584.000	18,605	0,06%	29.470.010
PANNERGY	PAN	HU	12.632.793	2,075	0,05%	26.206.957
FOTEX HOLDING	FOT	HU	28.289.460	0,869	0,05%	24.592.645
AAA AUTO	AAA	CZ	20.327.363	0,697	0,03%	14.163.166
EST MEDIA	ECN	HU	6.851.000	0,665	0,01%	4.557.031
						<b>50.569.229.212 EUR</b>

## B) ŠTEVILO IZDAJATELJEV, IZDAJ VREDNOSTNIH PAPIRJEV IN BORZNIH ČLANOV

	30.11.2010	31.12.2010	31.10.2011	30.11.2011
<b>ŠTEVILO IZDAJATELJEV</b>	<b>91</b>	<b>88</b>	<b>79</b>	<b>78</b>
Trg delnic - prva kotacija	8	8	8	8
Trg delnic - standardna kotacija	17	17	18	18
Trg delnic - vstopna kotacija	48	46	42	41
Trg obveznic	21	20	21	21
Trg investicijskih kuponov	3	3	1	1
Trg delnic investicijskih družb	3	2		
Trg strukturiranih produktov	1	1	1	1
	<b>30.11.2010</b>	<b>31.12.2010</b>	<b>31.10.2011</b>	<b>30.11.2011</b>
<b>ŠTEVILO IZDAJ VRED. PAPIRJEV</b>	<b>164</b>	<b>158</b>	<b>145</b>	<b>142</b>
Trg delnic - prva kotacija	8	8	8	8
Trg delnic - standardna kotacija	17	17	18	18
Trg delnic - vstopna kotacija	50	48	44	43
Trg obveznic	82	79	74	72
Trg investicijskih kuponov	4	4	1	1
Trg delnic investicijskih družb	3	2		
Trg strukturiranih produktov	1	1	1	1
	<b>30.11.2010</b>	<b>31.12.2010</b>	<b>31.10.2011</b>	<b>30.11.2011</b>
<b>ŠTEVILO ČLANOV</b>	<b>24</b>	<b>25</b>	<b>27</b>	<b>27</b>

C1) PROMET Z VREDNOSTNIMI PAPIRJI NOVEMBER 2011

TRG DELNIC - PRVA KOTACIJA

Izdaja	Borzni promet (v EUR)	Navadni promet (v EUR)	Promet s svežnji (v EUR)	Delež v skupnem prometu	Delež v prometu z delnicami	Količina	Št. poslov
Skupaj	18.893.058	14.904.719	3.988.339	69,60%	82,79%	613.601	3.847
1 KRKA	7.727.318	7.308.250	419.068	28,47%	33,86%	151.774	1.583
2 MERCATOR	7.372.576	5.006.326	2.366.250	27,16%	32,31%	42.343	679
3 TELEKOM SLOVENIJE	1.367.857	950.836	417.021	5,04%	5,99%	21.872	254
4 GORENJE	988.021	334.021	654.000	3,64%	4,33%	193.935	347
5 PETROL	678.040	678.040	0	2,50%	2,97%	4.252	312
6 NOVA KBM	566.310	434.310	132.000	2,09%	2,48%	160.341	434
7 LUKA KOPER	176.390	176.390	0	0,65%	0,77%	20.573	152
8 INTEREUROPA	16.548	16.548	0	0,06%	0,07%	18.511	86

TRG DELNIC - STANDARDNA KOTACIJA

Izdaja	Borzni promet (v EUR)	Navadni promet (v EUR)	Promet s svežnji (v EUR)	Delež v skupnem prometu	Delež v prometu z delnicami	Količina	Št. poslov
Skupaj	916.026	681.775	234.250	3,37%	4,01%	74.347	711
<b>Redne delnice</b>	<b>915.903</b>	<b>681.653</b>	<b>234.250</b>	<b>3,37%</b>	<b>4,01%</b>	<b>74.335</b>	<b>709</b>
1 ZAVAROVALNICA TRIGLAV	405.382	171.132	234.250	1,49%	1,78%	35.289	222
2 PIVOVARNA LAŠKO	173.462	173.462	0	0,64%	0,76%	14.035	71
3 ŽITO	67.968	67.968	0	0,25%	0,30%	779	79
4 POZAVAROVALNICA SAVA	55.493	55.493	0	0,20%	0,24%	10.532	45
5 AERODROM LJUBLJANA	53.211	53.211	0	0,20%	0,23%	4.837	93
6 SAVA	48.131	48.131	0	0,18%	0,21%	2.477	76
7 ABANKA	28.727	28.727	0	0,11%	0,13%	1.906	30
8 ETOL	24.180	24.180	0	0,09%	0,11%	384	17
9 SALUS	23.284	23.284	0	0,09%	0,10%	89	23
10 UNIOR	14.781	14.781	0	0,05%	0,06%	1.352	6
11 TERME ČATEŽ	11.635	11.635	0	0,04%	0,05%	65	7
12 ISTRABENZ	5.626	5.626	0	0,02%	0,02%	2.032	29
13 ISKRA AVTOELEKTRIKA	2.787	2.787	0	0,01%	0,01%	178	5
14 MLINOTEST	1.116	1.116	0	0,00%	0,00%	372	3
15 NIKA	116	116	0	0,00%	0,00%	7	2
16 KOMPAS MTS	6	6	0	0,00%	0,00%	1	1
17 DELO PRODAJA	0	0	0	0,00%	0,00%	0	0
<b>Prednostne delnice</b>	<b>123</b>	<b>123</b>	<b>0</b>	<b>0,00%</b>	<b>0,00%</b>	<b>12</b>	<b>2</b>
1 PROBANKA	123	123	0	0,00%	0,00%	12	2



## TRG DELNIC - VSTOPNA KOTACIJA

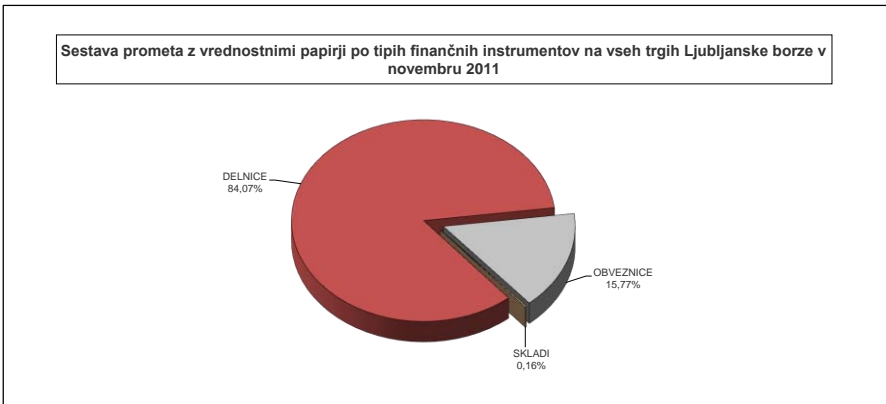
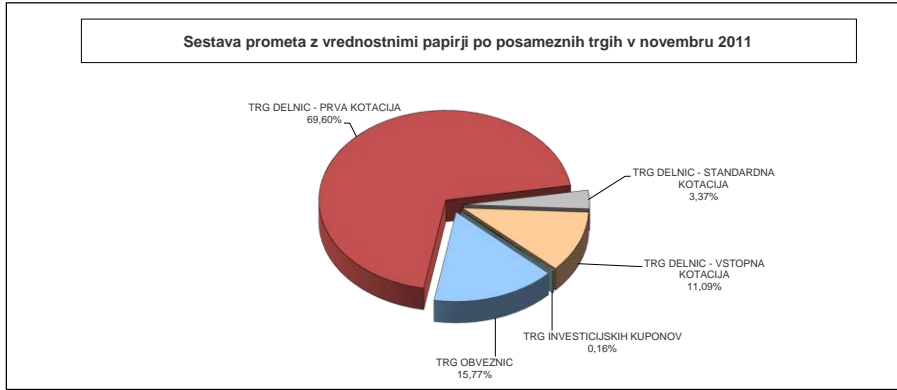
Izdaja	Borzni promet (v EUR)	Navadni promet (v EUR)	Promet s svežnji (v EUR)	Delež v skupnem prometu	Delež v prometu z delnicami	Količina	Št. poslov
Skupaj	3.010.804	2.419.344	591.460	11,09%	13,19%	94.485	728
<b>Redne delnice</b>	<b>3.005.642</b>	<b>2.414.182</b>	<b>591.460</b>	<b>11,07%</b>	<b>13,17%</b>	<b>93.834</b>	<b>675</b>
1 KD	1.647.606	1.647.606	0	6,07%	7,22%	3.699	38
2 HELIOS	621.899	387.439	234.460	2,29%	2,73%	1.622	47
3 CINKARNA CELJE	443.740	86.740	357.000	1,63%	1,94%	5.212	31
4 KD GROUP	142.930	142.930	0	0,53%	0,63%	3.712	289
5 PLAMA PUR	73.215	73.215	0	0,27%	0,32%	4.692	25
6 MODRA LINIJA HOLDING	27.240	27.240	0	0,10%	0,12%	3.632	55
7 SLOVENIJALES	16.934	16.934	0	0,06%	0,07%	567	8
8 ALPETOUR POTOVALNA AGENCIJA	10.498	10.498	0	0,04%	0,05%	812	6
9 JUTEKS	4.940	4.940	0	0,02%	0,02%	315	5
10 MELAMIN	3.314	3.314	0	0,01%	0,01%	229	2
11 CETIS	2.504	2.504	0	0,01%	0,01%	116	8
12 HRAM HOLDING	1.901	1.901	0	0,01%	0,01%	2.880	8
13 M1	1.706	1.706	0	0,01%	0,01%	1.080	20
14 MERCATA	1.424	1.424	0	0,01%	0,01%	1.095	10
15 GEA	1.156	1.156	0	0,00%	0,01%	182	2
16 NFD HOLDING	1.113	1.113	0	0,00%	0,00%	5.443	50
17 GRAND HOTEL UNION	757	757	0	0,00%	0,00%	83	2
18 JAVOR PIVKA	506	506	0	0,00%	0,00%	613	5
19 KS NALOŽBE	451	451	0	0,00%	0,00%	794	9
20 MAKSIMA INVEST	410	410	0	0,00%	0,00%	4.392	10
21 ZVON DVA HOLDING	403	403	0	0,00%	0,00%	50.922	15
22 INLES	326	326	0	0,00%	0,00%	100	2
23 NAMA	253	253	0	0,00%	0,00%	10	1
24 VIPA HOLDING	236	236	0	0,00%	0,00%	463	4
25 SIVENT	134	134	0	0,00%	0,00%	288	11
26 DATALAB TEHNOLOGIJE	30	30	0	0,00%	0,00%	15	2
27 ZVON ENA HOLDING	12	12	0	0,00%	0,00%	660	3
28 MAKSIMA HOLDING	4	4	0	0,00%	0,00%	206	7
29 AGROGORICA	0	0	0	0,00%	0,00%	0	0
30 ELMO	0	0	0	0,00%	0,00%	0	0
31 INTERTRADE ITA	0	0	0	0,00%	0,00%	0	0
32 MARINA PORTOROŽ	0	0	0	0,00%	0,00%	0	0
33 MP NALOŽBE	0	0	0	0,00%	0,00%	0	0
34 ZDRAVILIŠČE ROGAŠKA	0	0	0	0,00%	0,00%	0	0
35 ALTA SKUPINA	0	0	0	0,00%	0,00%	0	0
36 TEKSTINA	0	0	0	0,00%	0,00%	0	0
37 TRDNJAVA I HOLDING	0	0	0	0,00%	0,00%	0	0
38 TRIGLAV NALOŽBE	0	0	0	0,00%	0,00%	0	0
39 VELANA	0	0	0	0,00%	0,00%	0	0
40 TERME DOBRNA	0	0	0	0,00%	0,00%	0	0
<b>Prednostne delnice</b>	<b>5.162</b>	<b>5.162</b>	<b>0</b>	<b>0,02%</b>	<b>0,02%</b>	<b>651</b>	<b>53</b>
1 KD GROUP	5.162	5.162	0	0,02%	0,02%	651	53
2 PRVA GROUP	0	0	0	0,00%	0,00%	0	0
3 ZDRAVILIŠČE ROGAŠKA	0	0	0	0,00%	0,00%	0	0

## TRG OBVEZNIC

Izdaja	Borzni promet (v EUR)	Navadni promet (v EUR)	Promet s svežnji (v EUR)	Delež v skupnem prometu	Delež v prometu z obveznicami	Količina	Št. poslov
Skupaj	4.281.347	3.951.450	329.897	15,77%	100,00%	120.346	180
1 SLOVENSKA ODŠKODNINSKA DRUŽBA 2 IZDAJA	3.236.906	3.094.156	142.750	11,92%	75,60%	104.207	112
2 REPUBLIKA SLOVENIJA 57. IZDAJA	441.285	254.139	187.147	1,63%	10,31%	10.687	4
3 POŠTNA BANKA SLOVENIJE 7. IZDAJA	158.987	158.987	0	0,59%	3,71%	381	3
4 REPUBLIKA SLOVENIJA 67. IZDAJA	109.871	109.871	0	0,40%	2,57%	134	3
5 NLB 26. IZDAJA	74.091	74.091	0	0,27%	1,73%	785	12
6 PETROL 1. IZDAJA	54.035	54.035	0	0,20%	1,26%	51	4
7 REPUBLIKA SLOVENIJA 62. IZDAJA	38.214	38.214	0	0,14%	0,89%	990	2
8 FACTOR BANKA 9. IZDAJA	29.626	29.626	0	0,11%	0,69%	32	5
9 BANKA CELJE 13. IZDAJA	27.944	27.944	0	0,10%	0,65%	28	2
10 REPUBLIKA SLOVENIJA 21. IZDAJA	19.963	19.963	0	0,07%	0,47%	1.192	6
11 REPUBLIKA SLOVENIJA 59. IZDAJA	19.926	19.926	0	0,07%	0,47%	500	1
12 REPUBLIKA SLOVENIJA 54. IZDAJA	14.557	14.557	0	0,05%	0,34%	342	1
13 BANKA CELJE 15. IZDAJA	11.880	11.880	0	0,04%	0,28%	12	1
14 NLB 15. IZDAJA	10.850	10.850	0	0,04%	0,25%	26	3
15 REPUBLIKA SLOVENIJA 29. IZDAJA	10.201	10.201	0	0,04%	0,24%	102	3
16 REPUBLIKA SLOVENIJA 53. IZDAJA	9.319	9.319	0	0,03%	0,22%	102	3
17 REPUBLIKA SLOVENIJA 49. IZDAJA	4.841	4.841	0	0,02%	0,11%	13	3
18 DELO PRODAJA 1. IZDAJA	2.927	2.927	0	0,01%	0,07%	710	6
19 REPUBLIKA SLOVENIJA 32. IZDAJA	2.800	2.800	0	0,01%	0,07%	28	1
20 REPUBLIKA SLOVENIJA 38. IZDAJA	2.060	2.060	0	0,01%	0,05%	20	3
21 NLB 13. IZDAJA	867	867	0	0,00%	0,02%	2	1
22 REPUBLIKA SLOVENIJA 50. IZDAJA	196	196	0	0,00%	0,00%	2	1
23 ABANKA VIPA 14. IZDAJA	0	0	0	0,00%	0,00%	0	0
24 AGROGORICA 1. IZDAJA	0	0	0	0,00%	0,00%	0	0
25 BANKA CELJE 10. IZDAJA	0	0	0	0,00%	0,00%	0	0
26 BANKA CELJE 11. IZDAJA	0	0	0	0,00%	0,00%	0	0
27 BANKA CELJE 12. IZDAJA	0	0	0	0,00%	0,00%	0	0
28 BANKA CELJE 14. IZDAJA	0	0	0	0,00%	0,00%	0	0
29 BANKA DOMŽALE 1. IZDAJA	0	0	0	0,00%	0,00%	0	0
30 CIMOS 2. IZDAJA	0	0	0	0,00%	0,00%	0	0
31 DEOS 1. IZDAJA	0	0	0	0,00%	0,00%	0	0
32 DARS 1. IZDAJA	0	0	0	0,00%	0,00%	0	0
33 DARS 2. IZDAJA	0	0	0	0,00%	0,00%	0	0
34 DARS 3. IZDAJA	0	0	0	0,00%	0,00%	0	0
35 FACTOR BANKA 11. IZDAJA	0	0	0	0,00%	0,00%	0	0
36 FACTOR BANKA 14. IZDAJA	0	0	0	0,00%	0,00%	0	0
37 FACTOR BANKA 15. IZDAJA	0	0	0	0,00%	0,00%	0	0
38 FACTOR BANKA 16. IZDAJA	0	0	0	0,00%	0,00%	0	0
39 FACTOR BANKA 20. IZDAJA	0	0	0	0,00%	0,00%	0	0
40 FACTOR BANKA 21. IZDAJA	0	0	0	0,00%	0,00%	0	0
41 FACTOR BANKA 22. IZDAJA	0	0	0	0,00%	0,00%	0	0
42 KB1909 1. IZDAJA	0	0	0	0,00%	0,00%	0	0
43 KB1909 2. IZDAJA	0	0	0	0,00%	0,00%	0	0
44 KB1909 3. IZDAJA	0	0	0	0,00%	0,00%	0	0
45 NOVA KBM 9. IZDAJA	0	0	0	0,00%	0,00%	0	0
46 KD HOLDING 1. IZDAJA	0	0	0	0,00%	0,00%	0	0
47 KD HOLDING 2. IZDAJA	0	0	0	0,00%	0,00%	0	0
48 KS NALOŽBE 1. IZDAJA	0	0	0	0,00%	0,00%	0	0
49 NLB 18. IZDAJA	0	0	0	0,00%	0,00%	0	0
50 NLB 19. IZDAJA	0	0	0	0,00%	0,00%	0	0
51 NLB 20. IZDAJA	0	0	0	0,00%	0,00%	0	0
52 NLB 23. IZDAJA	0	0	0	0,00%	0,00%	0	0
53 PROBANKA 10. IZDAJA	0	0	0	0,00%	0,00%	0	0
54 PROBANKA 11. IZDAJA	0	0	0	0,00%	0,00%	0	0
55 PROBANKA 12. IZDAJA	0	0	0	0,00%	0,00%	0	0
56 PROBANKA 8. IZDAJA	0	0	0	0,00%	0,00%	0	0
57 PROBANKA 9. IZDAJA	0	0	0	0,00%	0,00%	0	0
58 REPUBLIKA SLOVENIJA 33. IZDAJA	0	0	0	0,00%	0,00%	0	0
59 REPUBLIKA SLOVENIJA 44. IZDAJA	0	0	0	0,00%	0,00%	0	0
60 REPUBLIKA SLOVENIJA 48. IZDAJA	0	0	0	0,00%	0,00%	0	0
61 REPUBLIKA SLOVENIJA 63. IZDAJA	0	0	0	0,00%	0,00%	0	0
62 REPUBLIKA SLOVENIJA 64. IZDAJA	0	0	0	0,00%	0,00%	0	0
63 REPUBLIKA SLOVENIJA 65. IZDAJA	0	0	0	0,00%	0,00%	0	0
64 REPUBLIKA SLOVENIJA 66. IZDAJA	0	0	0	0,00%	0,00%	0	0
65 REPUBLIKA SLOVENIJA 68. IZDAJA	0	0	0	0,00%	0,00%	0	0
66 REPUBLIKA SLOVENIJA 69. IZDAJA	0	0	0	0,00%	0,00%	0	0
67 REPUBLIKA SLOVENIJA 70. IZDAJA	0	0	0	0,00%	0,00%	0	0
68 SAVA 2. IZDAJA	0	0	0	0,00%	0,00%	0	0
69 SID BANKA 1. IZDAJA	0	0	0	0,00%	0,00%	0	0
70 KD 1. IZDAJA	0	0	0	0,00%	0,00%	0	0
71 ZAVAROVALNICA TRIGLAV 1. IZDAJA	0	0	0	0,00%	0,00%	0	0
72 ZAVAROVALNICA TRIGLAV 2. IZDAJA	0	0	0	0,00%	0,00%	0	0

**TRG INVESTICIJSKIH KUPONOV**

Izdaja	(v EUR)	promet	svežnji	skupnem	prometu s	Količina	Št. poslov
Skupaj	44.201	44.201	0	0,16%	100,00%	73.817	83
1 PROBANKA GLOBALNI NALOŽBENI SKLAD	44.201	44.201	0	0,16%	100,00%	73.817	83
Skupaj delnice	22.819.887	18.005.838	4.814.049	84,07%	84,07%	782.433	5.286
Skupaj skladi	44.201	44.201	0	0,16%	0,16%	73.817	83
Skupaj obveznice	4.281.347	3.951.450	329.897	15,77%	15,77%	120.346	180
Strukturirani produkti	0	0	0	0,00%	-	0	0
Skupaj promet na borzi	27.145.435	22.001.490	5.143.946	100,00%	100,00%	976.596	5.549

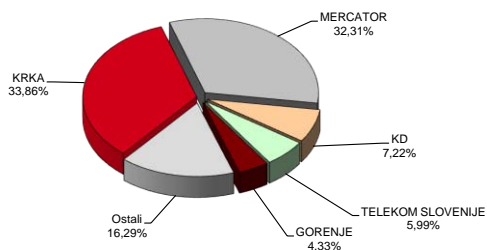


## C2) NAJPROMETNEJŠI VREDNOSTNI PAPIRJI NOVEMBER 2011

### NAJPROMETNEJŠE DELNICE

Izdaja	Promet v 000 EUR	Število poslov	Tržna kapitalizacija v mio EUR na 30.11.2011
KRKA	7.727	1.583	1.754
MERCATOR	7.373	679	653
KD	1.648	38	84
TELEKOM SLOVENIJE	1.368	254	418
GORENJE	988	347	76
Ostali	3.717	2.385	1.939
<b>SKUPAJ</b>	<b>22.820</b>	<b>5.286</b>	<b>4.924</b>

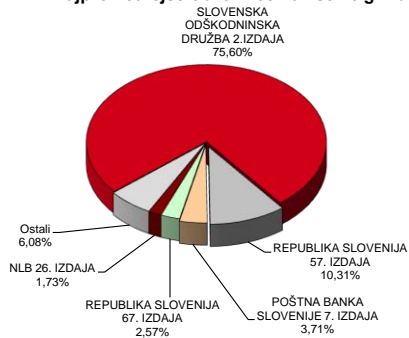
Najprometnejše delnice na vseh trgih borze



### NAJPROMETNEJŠE OBVEZNICE

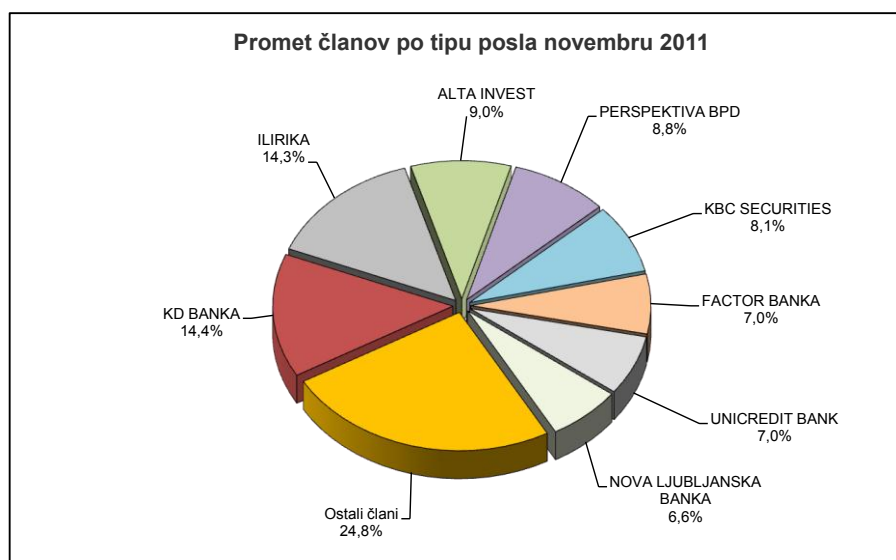
Izdaja	Promet v 000 EUR	Število poslov	Tržna kapitalizacija v mio EUR na 30.11.2011
SLOVENSKA ODŠKODNINSKA DRUŽBA 2. IZDAJA	3.237	112	475
REPUBLIKA SLOVENIJA 57. IZDAJA	441	4	257
POŠTNA BANKA SLOVENIJE 7. IZDAJA	159	3	17
REPUBLIKA SLOVENIJA 67. IZDAJA	110	3	1.274
NLB 26. IZDAJA	74	12	58
Ostali	260	46	12.618
<b>SKUPAJ</b>	<b>4.281</b>	<b>180</b>	<b>14.698</b>

Najprometnejše obveznice na vseh trgih borze



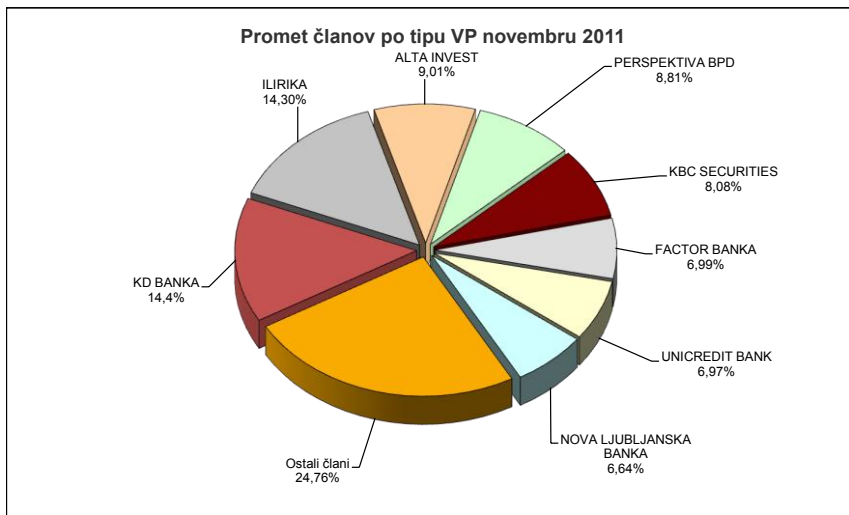
**C3) PROMET ČLANOV LJUBLJANSKE BORZE**  
**PROMET ČLANOV PO TIPU POSLA V NOVEMBRU 2011**

Član	v EUR				
	Navadni posli	Posli s svežnji	Skupni promet	% od skupnega prometa	
1	KD BANKA	4.660.688	3.182.960	7.843.648	14,4%
2	ILIRIKA	4.968.464	2.795.000	7.763.464	14,3%
3	ALTA INVEST	4.239.432	651.960	4.891.392	9,0%
4	PERSPEKTIVA BPD	3.773.339	1.011.000	4.784.339	8,8%
5	KBC SECURITIES	4.384.686		4.384.686	8,1%
6	FACTOR BANKA	1.653.040	2.140.678	3.793.718	7,0%
7	UNICREDIT BANK	3.652.036	132.000	3.784.036	7,0%
8	NOVA LJUBLJANSKA BANKA	3.603.323		3.603.323	6,6%
9	GBD GORENJSKA BORZNOPOSREDNIŠKA DRUŽBA	2.853.302	187.147	3.040.448	5,6%
10	NOVA KBM	1.727.947		1.727.947	3,2%
11	ABANKA VIPA	1.481.162	187.147	1.668.309	3,1%
12	ARGONOS BPH	1.590.647		1.590.647	2,9%
13	WOOD & COMPANY FINANCIAL SERVICES	1.023.124		1.023.124	1,9%
14	ERSTE GROUP BANK	694.038		694.038	1,3%
15	ecetra	565.700		565.700	1,0%
16	RAIFFEISEN CENTROBANK	498.553		498.553	0,9%
17	DEŽELNA BANKA SLOVENIJE	478.342		478.342	0,9%
18	PROBANKA	415.252		415.252	0,8%
19	PFCI	403.516		403.516	0,7%
20	HYPO ALPE-ADRIA-BANK	286.705		286.705	0,5%
21	BANKA KOPER	233.772		233.772	0,4%
22	RAIFFEISEN BANKA	222.251		222.251	0,4%
23	SKB BANKA	219.464		219.464	0,4%
24	CERTIUS BPH	188.203		188.203	0,3%
25	MOJA DELNICA BPH	168.167		168.167	0,3%
26	GORENJSKA BANKA	14.537		14.537	0,0%
27	BKS BANK, Bančna podružnica	3.292		3.292	0,0%
<b>Skupaj</b>		<b>44.002.979</b>	<b>10.287.892</b>	<b>54.290.871</b>	<b>100,00%</b>



PROMET ČLANOV PO TIPU VREDNOSTNEGA PAPIRJA V NOVEMBRU 2011

v EUR						
Član	Delnice	Obveznice	Investicijski skladi	Skupni promet	% od skupnega prometa	
1	KD BANKA	7.622.718	219.800	1.129	7.843.648	14,4%
2	ILIRIKA	7.304.879	458.585		7.763.464	14,3%
3	ALTA INVEST	4.533.234	349.246	8.911	4.891.392	9,0%
4	PERSPEKTIVA BPD	2.112.608	2.670.098	1.633	4.784.339	8,8%
5	KBC SECURITIES	4.384.686			4.384.686	8,1%
6	FACTOR BANKA	2.462.771	1.329.732	1.216	3.793.718	7,0%
7	UNICREDIT BANK	3.649.736	134.300		3.784.036	7,0%
8	NOVA LJUBLJANSKA BANKA	1.639.880	1.962.886	557	3.603.323	6,6%
9	GBD GORENJSKA BORZNOPOSREDNIŠKA DRUŽBA	2.587.763	407.969	44.716	3.040.448	5,6%
10	NOVA KBM	1.674.657	51.578	1.712	1.727.947	3,2%
11	ABANKA VIPA	1.118.051	550.258		1.668.309	3,1%
12	ARGONOS BPH	1.523.983	60.912	5.751	1.590.647	2,9%
13	WOOD & COMPANY FINANCIAL SERVICES	1.023.124			1.023.124	1,9%
14	ERSTE GROUP BANK	694.038			694.038	1,3%
15	ecetra	565.700			565.700	1,0%
16	RAIFFEISEN CENTROBANK	498.553			498.553	0,9%
17	DEŽELNA BANKA SLOVENIJE	473.932	4.410		478.342	0,9%
18	PROBANKA	220.979	171.899	22.375	415.252	0,8%
19	PFCI	284.462	119.054		403.516	0,7%
20	HYPO ALPE-ADRIA-BANK	261.296	25.409		286.705	0,5%
21	BANKA KOPER	230.727	3.045		233.772	0,4%
22	RAIFFEISEN BANKA	198.652	23.599		222.251	0,4%
23	SKB BANKA	200.666	18.798		219.464	0,4%
24	CERTIUS BPH	187.917		286	188.203	0,3%
25	MOJA DELNICA BPH	166.934	1.117	116	168.167	0,3%
26	GORENJSKA BANKA	14.537			14.537	0,0%
27	BKS BANK, Bančna podružnica	3.292			3.292	0,0%
<b>Skupaj</b>		<b>45.639.775</b>	<b>8.562.694</b>	<b>88.402</b>	<b>54.290.871</b>	<b>100,0%</b>



## C4) PROMET PO MESECIH

### MESEČNI PROMET NA ORGANIZIRANEM TRGU

Skupen promet in število poslov						
Mesec	Število dni		Promet (v EUR)		Število poslov	
	trgovanja	v mesecu	povprečno na dan	povprečno na posel	v mesecu	povprečno na dan
<b>Leto 2010</b>						
november	21	32.734.140	1.558.769	2.906	11.265	536
december	20	52.536.617	2.626.831	4.723	11.123	556
<b>SKUPAJ</b>	<b>251</b>	<b>492.540.215</b>			<b>123.044</b>	
<b>Povprečje 2010</b>	<b>21</b>	<b>41.045.018</b>	<b>1.962.550</b>	<b>3.992</b>	<b>10.254</b>	<b>491</b>
<b>Leto 2011</b>						
januar	21	48.414.588	2.305.457	5.299	9.137	435
februar	19	60.340.749	3.175.829	5.140	11.739	618
marec	23	63.720.700	2.770.465	5.067	12.576	547
april	18	25.544.802	1.419.156	3.305	7.728	429
maj	21	38.859.100	1.850.433	4.514	8.609	410
junij	22	41.813.163	1.900.598	4.868	8.590	390
julij	21	27.238.524	1.297.073	4.091	6.658	317
avgust	22	41.202.893	1.872.859	4.905	8.401	382
september	22	49.287.771	2.240.353	6.846	7.199	327
oktober	20	21.135.417	1.056.771	3.726	5.672	284
november	21	27.145.435	1.292.640	4.892	5.549	264
<b>SKUPAJ</b>	<b>230</b>	<b>444.703.140</b>			<b>91.858</b>	
<b>Povprečje 2011</b>	<b>21</b>	<b>40.427.558</b>	<b>1.925.603</b>	<b>4.787</b>	<b>8.351</b>	<b>400</b>

### PROMET Z VP NA VSEH TRGIH V LETIH 1998 DO 2011

Skupen promet in število poslov						
Leto	Število dni		Promet (v EUR)		Število poslov	
	trgovanja	V letu	povprečno na dan	povprečno na posel	V letu	povprečno na dan
2011	230	444.703.140	1.925.603	4.787	91.858	400
2010	251	492.540.215	1.962.550	3.992	123.044	491
2009	251	904.021.130	3.593.223	5.801	162.100	646
2008	250	1.285.790.498	5.129.748	4.907	249.679	998
2007	246	2.226.900.708	9.052.442	7.871	282.939	1.150
2006	247	996.477.198	4.034.321	4.353	228.941	927
2005	250	579.204.722	2.316.819	2.263	255.908	1.024
2004	255	837.861.029	3.285.730	2.382	351.760	1.379
2003	249	700.844.661	2.814.637	2.058	340.582	1.368
2002	247	1.156.611.591	4.682.638	2.563	451.250	1.827
2001	247	707.615.828	2.864.841	2.221	318.645	1.290
2000	249	1.174.224.149	4.715.760	2.971	395.284	1.587
1999	254	1.397.785.135	5.503.091	3.134	445.966	1.756
1998	252	2.259.292.124	8.965.445	9.531	237.049	941

## MESEČNI PROMET NAVADNIH POSLOV

Mesec	Število dni		Promet (v EUR)		Število poslov	
	trgovanja	v mesecu	povprečno na dan	povprečno na posel	v mesecu	povprečno na dan
<b>Leto 2010</b>						
november	21	31.327.972	1.491.808	2.783	11.258	536
december	20	30.251.763	1.512.588	2.858	10.586	529
<b>SKUPAJ</b>	<b>251</b>	<b>356.447.377</b>			<b>122.278</b>	
<b>Povprečje 2010</b>	<b>21</b>	<b>29.703.948</b>	<b>1.419.975</b>	<b>2.908</b>	<b>10.190</b>	<b>488</b>
<b>Leto 2011</b>						
januar	21	32.701.717	1.557.225	3.594	9.100	433
februar	19	26.530.132	1.396.323	2.266	11.709	616
marec	23	31.923.628	1.387.984	2.538	12.576	547
april	18	22.696.739	1.260.930	2.940	7.719	429
maj	21	27.640.199	1.316.200	3.217	8.593	409
junij	22	22.700.877	1.031.858	2.940	7.722	351
julij	21	23.346.800	1.111.752	3.514	6.644	316
avgust	22	28.964.732	1.316.579	3.462	8.367	380
september	22	40.251.690	1.829.622	5.602	7.185	327
oktober	20	19.693.282	984.664	3.475	5.667	283
november	21	22.001.490	1.047.690	3.978	5.531	263
<b>SKUPAJ</b>	<b>230</b>	<b>298.451.285</b>			<b>90.813</b>	
<b>Povprečje 2011</b>	<b>21</b>	<b>27.131.935</b>	<b>1.294.621</b>	<b>3.411</b>	<b>8.256</b>	<b>396</b>

## MESEČNI PROMET SVEŽNJEV

Mesec	Število dni		Promet (v EUR)		Število poslov	
	trgovanja	v mesecu	povprečno na dan	povprečno na posel	v mesecu	povprečno na dan
<b>Leto 2010</b>						
november	21	1.406.168	66.960	200.881	7	0
december	20	22.284.855	1.114.243	696.402	32	2
<b>SKUPAJ</b>	<b>251</b>	<b>136.092.839</b>			<b>261</b>	
<b>Povprečje 2010</b>	<b>21</b>	<b>11.341.070</b>	<b>542.575</b>	<b>477.954</b>	<b>22</b>	<b>1</b>
<b>Leto 2011</b>						
januar	21	15.712.871	748.232	424.672	37	2
februar	19	33.810.617	1.779.506	1.127.021	30	2
marec	23	31.797.072	1.382.481	1.589.854	20	1
april	18	2.848.063	158.226	316.451	9	1
maj	21	11.218.902	534.233	701.181	16	1
junij	22	16.306.710	741.214	1.482.428	11	1
julij	21	3.891.723	185.320	277.980	14	1
avgust	22	12.238.161	556.280	359.946	34	2
september	22	9.036.081	410.731	645.434	14	1
oktober	20	1.442.135	72.107	288.427	5	0
november	21	5.143.946	244.950	285.775	18	1
<b>SKUPAJ</b>	<b>230</b>	<b>143.446.280</b>			<b>208</b>	
<b>Povprečje 2011</b>	<b>21</b>	<b>13.040.571</b>	<b>619.389</b>	<b>681.743</b>	<b>19</b>	<b>1</b>

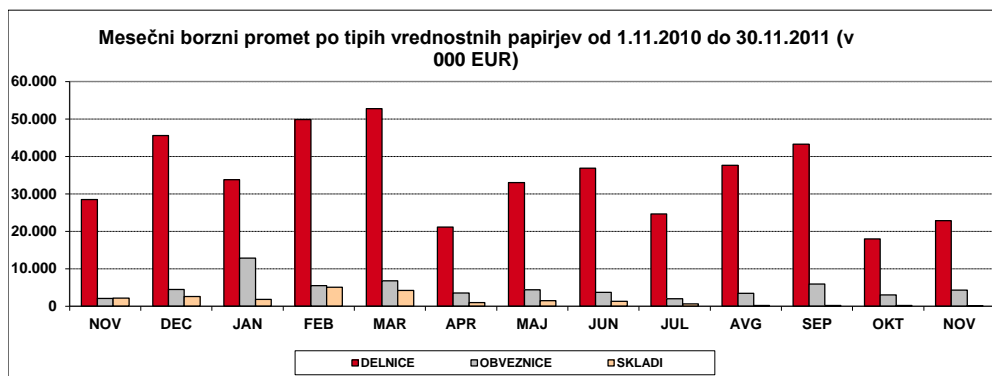


### MESEČNI PROMET PO SEGMENTIH V TEKOČEM LETU (V EUR)

	Trg delnic			Trg delnic investicijskih družb	kuponov		Povprečni dnevni promet	SKUPAJ	Verižni indeks rasti
	Prva kotacija	Standardna kotacija	Vstopna kotacija		Plus kotacija	Osnovna kotacija			
<b>Leto 2010</b>									
november	23.257.342	4.414.371	824.750	1.727.924	439.346	2.070.407	1.558.769	32.734.140	97
december	38.090.089	5.960.523	1.488.042	2.162.912	409.088	4.425.963	2.626.831	52.536.617	160
<b>Skupaj 2010</b>	<b>288.010.161</b>	<b>57.592.096</b>	<b>15.189.667</b>	<b>16.423.228</b>	<b>57.588</b>	<b>6.364.827</b>	<b>108.902.647</b>	<b>1.962.312</b>	<b>492.540.215</b>
<b>Leto 2011</b>									
januar	31.182.562	1.705.961	878.423	1.278.884	506.192	12.862.566	2.305.457	48.414.588	92
februar	39.979.812	8.823.346	1.040.144	4.373.667	639.082	5.484.698	3.175.829	60.340.749	125
marec	40.758.356	2.266.266	9.768.847	3.689.854	467.454	6.769.922	2.770.465	63.720.700	106
april	18.972.972	1.232.367	881.752	681.258	291.814	3.484.638	1.419.156	25.544.802	40
maj	30.067.775	1.678.134	1.263.799	957.980	531.234	4.360.179	1.850.433	38.859.100	152
junij	34.195.225	1.369.902	1.321.440	869.947	405.127	3.651.522	1.900.598	41.813.163	108
julij	22.626.248	1.432.565	543.578	483.830	153.300	1.999.003	1.297.073	27.238.524	65
avgust	33.576.611	1.004.172	3.023.962		197.206	3.400.941	1.872.859	41.202.893	151
september	39.844.904	2.682.681	710.569		137.523	5.912.093	2.240.353	49.287.771	120
oktober	16.327.184	1.096.875	567.812		151.721	2.991.825	1.056.771	21.135.417	43
november	18.893.058	916.026	3.010.804		44.201	4.281.347	1.292.640	27.145.435	128
<b>Skupaj 2011</b>	<b>326.424.706</b>	<b>24.208.293</b>	<b>23.011.132</b>	<b>12.335.420</b>	<b>3.524.854</b>	<b>55.198.735</b>	<b>1.933.492</b>	<b>444.703.140</b>	

### MESEČNI PROMET Z VREDNOSTNIMI PAPIRJI NA VSEH TRGIH (V EUR)

	Delnice	Skladi	Obveznice	SKUPAJ	Verižni
					indeks rasti
<b>Leto 2010</b>					
november	28.496.463	2.167.271	2.070.407	32.734.140	97
december	45.538.654	2.572.000	4.425.963	52.536.617	160
<b>Skupaj 2010</b>	<b>360.791.924</b>	<b>22.845.644</b>	<b>108.902.647</b>	<b>492.540.215</b>	
<b>Leto 2011</b>					
januar	33.766.945	1.785.076	12.862.566	48.414.588	92
februar	49.843.302	5.012.749	5.484.698	60.340.749	125
marec	52.793.469	4.157.308	6.769.922	63.720.700	106
april	21.087.091	973.072	3.484.638	25.544.802	40
maj	33.009.707	1.489.214	4.360.179	38.859.100	152
junij	36.886.567	1.275.074	3.651.522	41.813.163	108
julij	24.602.391	637.130	1.999.003	27.238.524	65
avgust	37.604.745	197.206	3.400.941	41.202.893	151
september	43.238.154	137.523	5.912.093	49.287.771	120
oktober	17.991.871	151.721	2.991.825	21.135.417	43
november	22.819.887	44.201	4.281.347	27.145.435	128
<b>Skupaj 2011</b>	<b>373.644.131</b>	<b>15.860.274</b>	<b>55.198.735</b>	<b>444.703.140</b>	



## D) TRŽNA KAPITALIZACIJA

	30.11.2010	31.12.2010	31.10.2011	30.11.2011	Indeks		Indeks	Indeks	DELEŽ
					30.11.2011 / 31.10.2011	30.11.2011 / 31.12.2010			
<b>TRG DELNIC</b>	<b>6.965.659.553</b>	<b>7.027.892.136</b>	<b>5.277.332.693</b>	<b>4.923.581.923</b>	<b>93</b>	<b>70</b>	<b>71</b>	<b>25,07%</b>	
PRVA KOTACIJA	4.714.173.211	4.713.896.017	3.716.646.554	3.478.114.893	94	74	74	70,64%	
STANDARDNA KOTACIJA	1.510.616.162	1.498.484.684	882.363.429	825.347.014	94	55	55	16,76%	
VSTOPNA KOTACIJA	740.870.180	815.511.434	678.322.710	620.120.016	91	76	84	12,59%	
Banke	643.796.081	624.812.029	270.926.006	256.008.201	94	41	40	5,20%	
Podjetja	5.869.733.523	5.927.927.674	4.676.901.906	4.367.437.886	93	74	74	88,70%	
Zavarovalnice	452.129.949	475.152.433	329.504.781	300.135.636	91	63	63	6,10%	
<b>TRG OBEVZNIC</b>	<b>13.240.242.786</b>	<b>13.192.763.952</b>	<b>15.048.001.701</b>	<b>14.697.515.052</b>	<b>98</b>	<b>111</b>	<b>111</b>	<b>74,83%</b>	
Države	11.840.077.448	11.793.078.626	13.839.815.099	13.552.562.197	98	115	114	92,21%	
Banke	915.311.257	912.781.520	790.879.743	731.629.273	93	80	80	4,98%	
Podjetja	442.886.121	444.935.847	375.788.899	371.805.621	99	84	84	2,53%	
Zavarovalnice	41.967.960	41.967.960	41.517.960	41.517.960	100	99	99	0,28%	
<b>TRG INVESTICIJSKIH KUPONOV</b>	<b>290.660.477</b>	<b>106.777.859</b>	<b>21.042.503</b>	<b>20.129.898</b>	<b>96</b>	<b>19</b>	<b>7</b>	<b>0,10%</b>	
OSNOVNA KOTACIJA	110.499.488	106.777.859	21.042.503	20.129.898	96	19	18	100,00%	
<b>TRG DELNIC INVEST. DRUŽB</b>	<b>180.160.989</b>	<b>158.553.220</b>			<b>0</b>	<b>0</b>	<b>0</b>	<b>0,00%</b>	
<b>SKUPAJ</b>	<b>20.676.723.885</b>	<b>20.485.987.167</b>	<b>20.346.376.897</b>	<b>19.641.226.872</b>	<b>97</b>	<b>96</b>	<b>95</b>	<b>100,00%</b>	

<b>SKUPAJ DELNICE</b>	<b>6.965.659.553</b>	<b>7.027.892.136</b>	<b>5.277.332.693</b>	<b>4.923.581.923</b>	<b>93</b>	<b>70</b>	<b>71</b>	<b>25,07%</b>
-----------------------	----------------------	----------------------	----------------------	----------------------	-----------	-----------	-----------	---------------

<b>SKUPAJ OBEVZNICE</b>	<b>13.240.242.786</b>	<b>13.192.763.952</b>	<b>15.048.001.701</b>	<b>14.697.515.052</b>	<b>98</b>	<b>111</b>	<b>111</b>	<b>74,83%</b>
-------------------------	-----------------------	-----------------------	-----------------------	-----------------------	-----------	------------	------------	---------------

<b>SKUPAJ INVEST. SKLADI</b>	<b>290.660.477</b>	<b>106.777.859</b>	<b>21.042.503</b>	<b>20.129.898</b>	<b>96</b>	<b>19</b>	<b>7</b>	<b>0,10%</b>
------------------------------	--------------------	--------------------	-------------------	-------------------	-----------	-----------	----------	--------------

Tržna kapitalizacija vseh delnic (brez delnic inv.skladi) na borzi je 30.11.2011 predstavljala 13,8% bruto domačega proizvoda (BDP) v enoletnem obdobju 4. kvartal 2010 - 3. kvartal 2011 - 35.759,00 mio EUR. Vir: SIURS

EUR: 1.269 USD na 30.11.2010	EUR: 1.352 USD na 31.12.2010	EUR: 1.416 USD na 31.10.2011	EUR: 1.341 USD na 30.11.2011
------------------------------	------------------------------	------------------------------	------------------------------



D1) TRŽNA KAPITALIZACIJA DELNIC

TRŽNA KAPITALIZACIJA DELNIC - PRVA KOTACIJA

Izdaja	Št. delnic, ki kotirajo	Št. delnic celotnega razreda	Delež delnic na organiz. trgu	Tečaj na 30.11.2011	Tržna kapitalizacija na 30.11.2011 (v EUR)	Tržna kapitalizacija na 30.11.2011 (v USD)
1 KRKA	35.426.120	35.426.120	100,00%	49,500 EUR	1.753.592.940	2.352.971.007
2 MERCATOR	3.765.361	3.765.361	100,00%	173,40 EUR	652.913.597	876.079.465
3 TELEKOM SLOVENIJE	6.535.478	6.535.478	100,00%	64,00 EUR	418.270.592	561.235.480
4 PETROL	2.086.301	2.086.301	100,00%	157,20 EUR	327.966.517	440.065.473
5 NOVA KBM	39.122.968	39.122.968	100,00%	3,500 EUR	136.773.896	183.523.214
6 LUKA KOPER	14.000.000	14.000.000	100,00%	7,660 EUR	107.254.000	143.913.417
7 GORENJE	15.906.876	15.906.876	100,00%	4,760 EUR	75.732.637	101.618.052
8 INTEREUROPA	7.902.413	7.902.413	100,00%	0,710 EUR	5.610.713	7.528.455
SKUPAJ PRVA KOTACIJA					<b>3.478.114.893</b>	<b>4.666.934.563</b>

TRŽNA KAPITALIZACIJA DELNIC - STANDARDNA KOTACIJA

Izdaja	Št. delnic, ki kotirajo	Št. delnic celotnega razreda	Delež delnic na organiz. trgu	Tečaj na 30.11.2011	Tržna kapitalizacija na 30.11.2011 (v EUR)	Tržna kapitalizacija na 30.11.2011 (v USD)
REDNE DELNICE					821.294.693	1.102.013.219
1 ZAVAROVALNICA TRIGLAV	22.735.148	22.735.148	100,00%	11,060 EUR	251.450.737	337.396.599
2 ABANKA	7.198.874	7.198.874	100,00%	16,000 EUR	115.181.984	154.551.186
3 PIVOVARNA LAŠKO	8.611.481	8.611.481	100,00%	11,200 EUR	96.448.587	129.414.714
4 TERME ČATEŽ	497.022	497.022	100,00%	179,00 EUR	88.966.938	119.375.837
5 POZAVAROVALNICA SAVA	9.362.519	9.362.519	100,00%	5,200 EUR	48.685.099	65.325.666
6 SAVA	2.006.987	2.006.987	100,00%	16,500 EUR	33.115.286	44.434.090
7 ŽITO	355.792	355.792	100,00%	91,00 EUR	32.377.072	43.443.555
8 SALLUS	121.500	121.500	100,00%	250,10 EUR	30.387.150	40.773.478
9 UNIOR	2.838.414	2.838.414	100,00%	9,000 EUR	25.545.726	34.277.255
10 ISKRA AVTOELEKTRIKA	1.608.313	1.608.313	100,00%	15,500 EUR	24.928.852	33.449.533
11 AERODROM LJUBLJANA	1.936.229	1.936.229	100,00%	11,000 EUR	21.298.519	28.578.353
12 ETOL	254.619	254.619	100,00%	66,01 EUR	16.807.400	22.552.170
13 ISTRABENZ	5.180.000	5.180.000	100,00%	2,300 EUR	11.914.000	15.986.205
14 DELO PRODAJA	491.393	491.393	100,00%	21,000 EUR	10.319.253	13.846.374
15 MLINOTEST	2.389.177	2.389.177	100,00%	3,000 EUR	7.167.531	9.617.393
16 KOMPAS MTS	594.601	594.601	100,00%	6,000 EUR	3.567.606	4.787.014
17 NIKA	189.876	189.876	100,00%	16,500 EUR	3.132.954	4.203.798
PREDNOSTNE DELNICE						5.437.404
1 PROBANKA	396.315	400.000	99,08%	10,230 EUR	4.052.321	5.437.404
SKUPAJ STANDARDNA KOTACIJA					<b>825.347.014</b>	<b>1.107.450.623</b>

DEVIZNI TEČAJI 1 EUR= 1,3418 USD na 30.11.2011

TRŽNA KAPITALIZACIJA DELNIC - VSTOPNA KOTACIJA

Izdaja	Število trgovanih delnic	Št. izdanih delnic razreda	Borzi javljen delež delnic na organiz. trgu	Tečaj na 30.11.2011	Tržna kapitalizacija na 30.11.2011 (v EUR)	Tržna kapitalizacija na 30.11.2011 (v USD)
<b>REDNE DELNICE</b>					<b>612.683.952</b>	<b>822.099.327</b>
1 HELIOS	278.446	278.446	100,00%	390,00 EUR	108.593.940	145.711.349
2 KD GROUP	2.675.640	2.675.640	100,00%	38,100 EUR	101.941.884	136.785.620
3 KD	186.436	186.436	100,00%	450,00 EUR	83.896.200	112.571.921
4 CINKARNA CELJE	814.626	814.626	100,00%	84,40 EUR	68.754.434	92.254.700
5 TRIGLAV NALOŽBE	33.121.978	33.121.978	100,00%	1,580 EUR	52.332.725	70.220.051
6 NAMA	953.795	953.795	100,00%	25,310 EUR	24.140.551	32.391.792
7 MODRA LINIJA HOLDING	3.199.932	3.199.932	100,00%	7,500 EUR	23.999.490	32.202.516
8 MARINA PORTOROŽ	313.932	313.932	100,00%	53,00 EUR	16.638.396	22.325.400
9 GRAND HOTEL UNION	1.814.613	1.814.613	100,00%	9,000 EUR	16.331.517	21.913.630
10 PLAMA PUR	686.798	686.798	100,00%	16,000 EUR	10.988.768	14.744.729
11 ALTA SKUPINA	3.018.076	3.018.076	100,00%	3,300 EUR	9.959.651	13.363.859
12 JUTEKS	641.432	641.432	100,00%	15,500 EUR	9.942.196	13.340.439
13 SLOVENJALLES	273.377	273.377	100,00%	32,500 EUR	8.884.753	11.921.561
14 GEA	1.254.960	1.254.960	100,00%	6,350 EUR	7.968.996	10.692.799
15 ALPENTOUR POTOVALNA AGENCIJA	497.847	497.847	100,00%	14,000 EUR	6.969.858	9.352.155
16 NFD HOLDING	33.727.196	33.727.196	100,00%	0,200 EUR	6.779.166	9.096.285
17 M1	3.932.515	3.932.515	100,00%	1,650 EUR	6.488.650	8.706.470
18 MELAMIN	349.913	349.913	100,00%	14,500 EUR	5.073.739	6.807.942
19 MP NALOŽBE	400.000	400.000	100,00%	12,000 EUR	4.800.000	6.440.640
20 CETIS	200.000	200.000	100,00%	23,000 EUR	4.600.000	6.172.280
21 VIPA HOLDING	7.347.565	7.347.565	100,00%	0,550 EUR	4.041.161	5.422.429
22 MERCATA	2.891.874	2.891.874	100,00%	1,300 EUR	3.759.436	5.044.411
23 DATALAB TEHNOLOGIJE	1.673.085	1.673.085	100,00%	1,990 EUR	3.329.439	4.467.441
24 HRAM HOLDING	4.346.667	4.346.667	100,00%	0,660 EUR	2.868.800	3.849.356
25 VELANA	1.409.645	1.409.645	100,00%	2,000 EUR	2.819.290	3.782.923
26 INTERTRADE ITA	69.531	69.531	100,00%	40,000 EUR	2.781.240	3.731.868
27 TERME DOBRNA	692.542	692.542	100,00%	4,000 EUR	2.770.168	3.717.011
28 AROGORICA	400.000	400.000	100,00%	5,950 EUR	2.380.000	3.193.484
29 INLES	712.410	712.410	100,00%	3,260 EUR	2.322.457	3.116.272
30 KS NALOŽBE	3.909.878	3.909.878	100,00%	0,530 EUR	2.056.596	2.759.540
31 ELMO	708.000	708.000	100,00%	2,400 EUR	1.699.200	2.279.987
32 JAVOR PIVKA	1.134.022	1.134.022	100,00%	0,800 EUR	907.218	1.217.305
33 TEKSTINA	1.127.293	1.127.293	100,00%	0,450 EUR	507.282	680.671
34 SIVENT	1.229.712	1.229.712	100,00%	0,300 EUR	368.914	495.008
35 ZDRAVILIŠČE ROGAŠKA	9.086	9.086	100,00%	34,130 EUR	310.105	416.099
36 MAKSIMA INVEST	11.529.102	11.529.102	100,00%	0,020 EUR	172.937	232.046
37 ZVON DVA HOLDING	14.120.934	14.120.934	100,00%	0,010 EUR	141.209	189.475
38 TRDNJAVA I HOLDING	1.291.809	1.291.809	100,00%	0,100 EUR	130.473	175.068
39 ZVON ENA HOLDING	12.431.743	12.431.743	100,00%	0,010 EUR	124.317	166.809
40 MAKSIMA HOLDING	6.399.850	6.399.850	100,00%	0,020 EUR	108.797	145.984
<b>PREDNOSTNE DELNICE</b>					<b>7.436.064</b>	<b>9.977.710</b>
41 PRVA GROUP	180.174	180.174	100,00%	30,000 EUR	5.405.220	7.252.724
42 KD GROUP	266.413	266.413	100,00%	7,500 EUR	1.998.098	2.681.047
43 ZDRAVILIŠČE ROGAŠKA	537	537	100,00%	60,98 EUR	32.746	43.939
<b>SKUPAJ VSTOPNA KOTACIJA</b>					<b>620.120.016</b>	<b>832.077.038</b>

DEVIZNI TEČAJI | 1 EUR= | 1,3418 USD na 30.11.2011

D2) TRŽNA KAPITALIZACIJA OBEVZNIC

Izdaja	Štatskih obveznic po najmanjših 30.11.2011	Tečaj na 30.11.2011	Ostanek dolga na 30.11.2011	Valuta ostanka dolga	Tržna kapitalizacija na 30.11.2011 (v EUR)	Tržna kapitalizacija na 30.11.2011 (v USD)
1 REPUBLIKA SLOVENIJA 66. IZDAJA	1.500.000	112,72	1.000,00	EUR	1.680.800,00	2.296.715,440
2 REPUBLIKA SLOVENIJA 65. IZDAJA	1.500.000	102,37	1.000,00	EUR	1.535.550,00	2.060.400,990
3 REPUBLIKA SLOVENIJA 69. IZDAJA	1.500.000		1.000,00	EUR	1.500.000,00	2.012.700,000
4 REPUBLIKA SLOVENIJA 70. IZDAJA	1.500.000		1.000,00	EUR	1.500.000,00	2.012.700,000
5 REPUBLIKA SLOVENIJA 67. IZDAJA	1.500.000	84,90	1.000,00	EUR	1.273.500,00	1.708.782,300
6 REPUBLIKA SLOVENIJA 59. IZDAJA	26.870.968	96,50	41,73	EUR	1.070.865.847	1.436.887.794
7 REPUBLIKA SLOVENIJA 63. IZDAJA	1.000.000	104,21	1.000,00	EUR	1.042.100,00	1.398.285.793
8 REPUBLIKA SLOVENIJA 64. IZDAJA	1.000.000		1.000,00	EUR	1.000.000,00	1.341.800,000
9 REPUBLIKA SLOVENIJA 68. IZDAJA	1.000.000		1.000,00	EUR	1.000.000,00	1.341.800,000
10 SLOVENSKA OŠKODNINSKA DRUŽBA 2. IZDAJA	16.553.213	100,50	28,55	EUR	474.957.202	637.297.574
11 REPUBLIKA SLOVENIJA 62. IZDAJA	9.358.736	92,00	41,73	EUR	359.296.849	482.104.512
12 SID BANKA 1. IZDAJA	2.642	100,00	100,00,00	EUR	264.200,00	354.503,560
13 REPUBLIKA SLOVENIJA 57. IZDAJA	8.223.274	98,50	41,73	EUR	256.840.555	344.628.656
14 REPUBLIKA SLOVENIJA 53. IZDAJA	162.100	140,80	511,29	EUR	116.052,193	155.991.942
15 REPUBLIKA SLOVENIJA 53. IZDAJA	792.909	100,30	100,00	EUR	79.529.773	106.711.707
16 REPUBLIKA SLOVENIJA 54. IZDAJA	1.828.310	102,00	41,73	EUR	77.821.284	104.420.599
17 REPUBLIKA SLOVENIJA 38. IZDAJA	688.470	100,00	100,00	EUR	68.847,000	92.378.905
18 NLB 18. IZDAJA	150.000	100,00	417,29	EUR	62.593,500	83.987.958
19 DARS 2. IZDAJA	148.000		417,29	EUR	61.758,920	82.868.119
20 NLB 26. IZDAJA	614.187	94,00	100,00	EUR	57.733,578	77.468.915
21 DARS 1. IZDAJA	130.300	103,80	417,29	EUR	57.733,388	77.453.135
22 REPUBLIKA SLOVENIJA 48. IZDAJA	564.652	100,50	100,00	EUR	56.747,536	76.143,830
23 REPUBLIKA SLOVENIJA 29. IZDAJA	550.000	100,01	100,00	EUR	55.005,500	73.806,380
24 NLB 15. IZDAJA	131.126	100,00	417,29	EUR	54.717,569	73.420,033
25 NLB 23. IZDAJA	54.200		1.000,00	EUR	54.200,000	72.725,560
26 PETROL 1. IZDAJA	50.000	105,90	1.000,00	EUR	52.950,000	71.048,310
27 NLB 13. IZDAJA	117.335	103,90	417,29	EUR	50.872,298	68.260,410
28 REPUBLIKA SLOVENIJA 50. IZDAJA	465.270	98,00	100,00	EUR	47.556,460	63.811,268
29 DARS 3. IZDAJA	102.000	102,00	417,29	EUR	43.414,852	58.254,048
30 BANKA CELJE 13. IZDAJA	40.000	99,80	1.000,00	EUR	39.920,000	53.564,656
31 KD HOLDING 1. IZDAJA	400.000	97,00	100,00	EUR	38.800,000	52.061,840
32 NLB 19. IZDAJA	100.000	91,70	417,29	EUR	38.265,493	51.344,639
33 BANKA CELJE 10. IZDAJA	370.000	95,00	100,00	EUR	35.150,000	47.164,270
34 BANKA CELJE 15. IZDAJA	34.150	99,00	1.000,00	EUR	33.890,500	45.364,245
35 KD HOLDING 2. IZDAJA	400.000	82,80	100,00	EUR	25.860,000	34.004,508
36 ZAVAROVANICA TRIGLAV 2. IZDAJA	30.000	101,00	1.000,00	EUR	30.300,000	40.856,540
37 PROBANKA 10. IZDAJA	30.000	100,00	1.000,00	EUR	30.000,000	40.254,000
38 REPUBLIKA SLOVENIJA 49. IZDAJA	77.979	98,00	380,00	EUR	29.039,380	38.965,040
39 BANKA CELJE 11. IZDAJA	50.000	87,00	1.000,00	EUR	28.500,000	38.241,300
40 NOVA KBM 9. IZDAJA	26.030	103,00	1.000,00	EUR	26.810,900	35.974,866
41 SAVA 2. IZDAJA	26.500	97,99	1.000,00	EUR	25.967,350	34.842,990
42 REPUBLIKA SLOVENIJA 21. IZDAJA	1.501.575	97,50	17,31	EUR	25.342,497	34.004,508
43 REPUBLIKA SLOVENIJA 32. IZDAJA	238.655	100,00	100,00	EUR	23.865,500	32.022,728
44 NLB 20. IZDAJA	57.100		417,29	EUR	23.827,259	31.971,416
45 BANKA CELJE 14. IZDAJA	20.000		1.000,00	EUR	20.000,000	26.836,000
46 DELO PRODAJA 1. IZDAJA	4.662.470	41,00	10,00	EUR	19.116,127	25.650,019
47 POŠTNA BANKA SLOVENIJE 7. IZDAJA	40.000	100,00	417,29	EUR	16.891,600	22.396,789
48 ABANKA VIPA 14. IZDAJA	15.000		1.000,00	EUR	15.000,000	20.127,000
49 PROBANKA 9. IZDAJA	290.000	80,00	100,00	EUR	15.000,000	20.127,000
50 PROBANKA 11. IZDAJA	15.000	97,00	1.000,00	EUR	14.550,000	19.523,193
51 KD 1. IZDAJA	137.900		100,00	EUR	13.790,000	18.503,422
52 FACTOR BANKA 11. IZDAJA	13.000	103,70	1.000,00	EUR	13.481,000	18.088,806
53 FACTOR BANKA 20. IZDAJA	13.090	96,00	1.000,00	EUR	12.566,400	16.861,596
54 BANKA DOMŽALE 1. IZDAJA	125.000	100,00	100,00	EUR	12.500,000	16.772,500
55 BANKA CELJE 12. IZDAJA	12.147	101,00	1.000,00	EUR	12.268,470	16.461,833
56 FACTOR BANKA 14. IZDAJA	1.216	98,00	10.000,00	EUR	11.816,800	15.969,962
57 ZAVAROVANICA TRIGLAV 1. IZDAJA	10.998	102,00	1.000,00	EUR	11.217,880	15.052,293
58 PROBANKA 12. IZDAJA	10.000		1.000,00	EUR	10.000,000	13.418,000
59 PROBANKA 8. IZDAJA	92.000	100,00	100,00	EUR	9.200,000	12.344,560
60 KB1909 3. IZDAJA	180		50.000,00	EUR	9.000,000	12.076,200
61 FACTOR BANKA 15. IZDAJA	9.000	96,50	1.000,00	EUR	8.685,000	11.653,533
62 CMOŠ 2. IZDAJA	7.145		1.000,00	EUR	7.145,000	9.587,161
63 FACTOR BANKA 21. IZDAJA	7.338	95,50	1.000,00	EUR	7.007,790	9.403,053
64 FACTOR BANKA 22. IZDAJA	5.754		1.000,00	EUR	5.754,000	7.725,717
65 FACTOR BANKA 9. IZDAJA	5.927	92,95	1.000,00	EUR	5.509,147	7.392,173
66 FACTOR BANKA 16. IZDAJA	500	102,00	10.000,00	EUR	5.100,000	6.843,180
67 REPUBLIKA SLOVENIJA 44. IZDAJA	106.483	105,00	41,73	EUR	4.665,712	6.260,453
68 KB1909 2. IZDAJA	205		16.666,68	EUR	3.416,669	4.584,487
69 DEOŠ 1. IZDAJA	58.259	100,02	47,88	EUR	2.789,999	3.743,620
70 AGROKORPIJA 1. IZDAJA	2.000	100,40	1.000,00	EUR	2.008,000	2.694,334
71 KB1909 1. IZDAJA	10.000	102,50	100,00	EUR	1.025,000	1.375,345
72 KS NALOŽBE 1. IZDAJA	100.396		1,00	EUR	100,396	134,711
					<b>14.697.515,952</b>	<b>19.721.126,696</b>

DEVIZNI TEČAJI 1 EUR= USD na 30.11.2011 1,3418

### D3) TRŽNA KAPITALIZACIJA INVESTICIJSKIH SKLADOV

Vzajemni skladi		Število kuponov na org. trgu	Tečaj na 30.11.2011	Tržna kapitalizacija na 30.11.2011 (v EUR)	Tržna kapitalizacija na 30.11.2011 (v USD)
1	PROBANKA GLOBALNI NALOŽBENI SKLAD	33.945.865	0,590 EUR	20.129.898	27.010.297
<b>SKUPAJ</b>				<b>20.129.898</b>	<b>27.010.297</b>

DEVIZNI TEČAJI      1 EUR=      1,3418 USD na 30.11.2011

## E) DRUGO

## E1) KAZALNIKI NA DAN 30.11.2011

	Čisti dohodek (izguba) v 000 EUR v letu		Čisti dohodek (izguba) / delnico v letu		T / D <sup>(1)</sup>	Višina dividende za leto 2010		Dividendna donosnost	Knjižna vrednost na dan 31.12.2010	Tečaj / knjžna vrednost delnic	Količnik letnega obrata tržne kapitalizacije <sup>(5)</sup>
	Tečaj na 30.11.2011	2010	2010	2010		leto 2010	leto 2010				
Gorenje	4,761 EUR	19,923 EUR	1,43 EUR	3,32					27,83 EUR	0,17	10,10%
Intereuropa	0,710 EUR	(39,952 EUR)	(5,07 EUR)	<sup>(2)</sup>					17,47 EUR	0,04	3,06%
Krka	49,500 EUR	171,025 EUR	5,06 EUR	9,78	1,40 EUR	2,83%			30,51 EUR	1,62	9,29%
Luka Koper <sup>(4)</sup>	7,661 EUR	(2,904 EUR)	(0,21 EUR)	<sup>(2)</sup>					17,43 EUR	0,44	2,29%
Mercator	173,40 EUR	30,396 EUR	8,16 EUR	21,24	8,00 EUR	4,61%			213,44 EUR	0,81	14,04%
Nova KBM	3,496 EUR	10,780 EUR	0,41 EUR	8,44	0,08 EUR	2,29%			15,24 EUR	0,23	7,47%
Plina <sup>(3)</sup>	157,20 EUR	32,904 EUR	15,96 EUR	9,85	7,50 EUR	4,77%			178,27 EUR	0,88	6,32%
Taliam Slovenija <sup>(3)</sup>	64,00 EUR	(210,317 EUR)	(32,33 EUR)	<sup>(2)</sup>	3,40 EUR	5,31%			123,61 EUR	0,52	4,31%
<b>KAZALNIKI PRVA KOTACIJA</b>				<b>293,37</b>		<b>3,44%</b>				<b>0,83</b>	<b>9,82%</b>
Abenko Vipa	16,000 EUR	2,993 EUR	0,42 EUR	38,44	0,18 EUR	1,13%			49,63 EUR	0,32	0,68%
Aerodrom <sup>(4)</sup>	11,000 EUR	4,275 EUR	1,13 EUR	9,77	0,43 EUR	3,91%			31,95 EUR	0,34	6,11%
Delo Prodaja <sup>(4)</sup>	21,000 EUR	21 EUR	0,04 EUR	516,23	0,17 EUR	0,81%			49,22 EUR	0,43	0,80%
Etal	66,01 EUR	(4,531 EUR)	(17,80 EUR)	<sup>(2)</sup>	1,10 EUR	1,67%			109,59 EUR	0,60	0,69%
Iskra Avtoelektrika	15,500 EUR	4,706 EUR	2,94 EUR	5,27	0,50 EUR	3,23%			22,84 EUR	0,68	0,79%
Istrabenz	2,300 EUR	(11,426 EUR)	(2,21 EUR)	<sup>(2)</sup>					(5,14 EUR)	(3)	0,81%
Kompas MTS	6,000 EUR	856 EUR	1,44 EUR	4,17	0,68 EUR	11,33%			70,44 EUR	0,09	0,03%
Minotest	3,000 EUR	1,019 EUR	0,428 EUR	7,02					11,25 EUR	0,27	0,12%
Nika <sup>(3)(4)</sup>	16,500 EUR	(276 EUR)	(1,45 EUR)	<sup>(2)</sup>					13,74 EUR	1,20	0,08%
Pivovarna Laško	11,200 EUR	(25,575 EUR)	(2,94 EUR)	<sup>(2)</sup>					13,96 EUR	0,80	0,81%
Pozavarovalnica Sava	5,200 EUR	7,453 EUR	0,87 EUR	6,01					16,05 EUR	0,32	3,01%
Salus <sup>(5)</sup>	250,10 EUR	5,378 EUR	43,28 EUR	5,78	30,00 EUR	12,00%			408,03 EUR	0,61	11,54%
Sava	16,500 EUR	(99,848 EUR)	(50,17 EUR)	<sup>(2)</sup>					160,14 EUR	0,10	1,72%
Terme Čatež	179,00 EUR	2,470 EUR	5,04 EUR	35,52	5,50 EUR	3,07%			195,02 EUR	0,92	0,24%
Unior	9,000 EUR	(1,928 EUR)	(0,77 EUR)	<sup>(2)</sup>	0,00 EUR	0,00%			50,07 EUR	0,18	0,31%
Zavarovalnica Triglav <sup>(7)</sup>	11,060 EUR	27,847 EUR	1,23 EUR	9,02	0,40 EUR	3,62%			20,71 EUR	0,53	5,14%
Žao	91,00 EUR	2,546 EUR	7,22 EUR	12,61	4,30 EUR	4,73%			194,25 EUR	0,47	2,81%
<b>KAZALNIKI STANDARDNA KOTACIJA</b>				<b>69</b>		<b>2,56%</b>				<b>0,40</b>	<b>2,82%</b>

Izračuni so opravljeni na podlagi zadnjih revidiranih računovodskih izkazov (MRS). Izračuni so bili opravljeni na podlagi povprečnega števila izdanih delnic v zadnjih 2 letih.

(1) T/D = P/E = Tečaj / Čisti dohodek na delnico (izločene rezerve za lastne delnice in lastne delnice).

(2) P/E in T/D = P/E = Tečaj / Čisti dohodek na delnico (izločene rezerve za lastne delnice in lastne delnice).

(3) Izračun ni smisel.

(4) P/E in T/D = P/E = Tečaj / Čisti dohodek na delnico (izločene rezerve za lastne delnice in lastne delnice).

(5) Izračun je oprejen na podlagi revidiranih računovodskih izkazov po SRS.

(6) Povprečni kazalniki (izločene delnice nesolventnih podjetij): Istrabenz.

Povprečni T/D = P/E = Iznosa kapitalizacije rednih delnic prve oz. standardne kotacije (30.11.2011) / vsota neto dobičkov družbe oz. standardne kotacije (za leto 2010), prilagojena glede na delež kotirajočih delnic.

Povprečna div. donosnost = vsota dividend, ki so jih izplačale družbe prve oz. standardne kotacije v letu 2010, prilagojene za delnice, ki ne kotirajo / Iznosa kapitalizacije rednih delnic prve oz. standardne kotacije (30.11.2011).

## E2) REKORDNE VREDNOSTI

### REKORDNI DNEVNI PROMET V LETU 2011

31.3.2011

	Vrednost	Število poslov	Količina
Navadni posli	877.684	381	65.389
Applikacije	57.589	26	2.913
Svežnji	23.634.153	5	165.969
<b>SKUPAJ</b>	<b>24.569.425</b>	<b>412</b>	<b>234.271</b>

### NAJVEČJE IN NAJMANJŠE VREDNOSTI PROMETA IN INDEKSOV

	V letu 2011		V letih 1990-2010	
Mesečni borzni promet v 000 EUR	63.721	marec	327.359	avgust 2009
Dnevni borzni promet v 000 EUR	24.569	31.03.2011	158.863	05.08.2009
Število borznih poslov v dnevu	926	18.03.2011	6.391	27.12.2002
Vrednost svežnja v 000 EUR	10.768	31.03.2011	75.013	23.11.2005
Max vrednost indeksa SBI TOP	851,24	18.01.2011	2.674,69	31.08.2007
Min vrednost indeksa SBI TOP	592,07	26.09.2011	534,14	08.07.2003
Max vrednost indeksa CEESEG	1.589,82	06.04.2011	1.578,37	14.04.2010
Min vrednost indeksa CEESEG	<b>960,80</b>	<b>25.11.2011</b>	1.272,24	01.07.2010
<b>OSTALO</b>				
Tržna kapitalizacija delnic v EURm	6.747	31.01.2011	19.806	31.08.2007
Delež kapitalizacije delnic v lasti nerezidentov	12,96%	30.09.2011	19,68%	31.12.2002



### E3) NOVI VREDNOSTNI PAPIRJI, IZKLJUČITVE IN SPREMEMBE V LETU 2011

#### NOVI VREDNOSTNI PAPIRJI NA LJUBLJANSKI BORZI

##### DELNICE - VSTOPNA KOTACIJA

Izdajatelj	Trgovalna oznaka	Vrsta delnic	Število uvrščenih delnic	Datum uvrstitve	Datum pričetka trgovanja	Prvi notni tečaj
ALTA SKUPINA	SMPR	redne imenske	3.018.076	31.5.2011	6.6.2011	-
UNIOR	UKIG	redne imenske	2.838.414	18.8.2011	22.8.2011	24,00 EUR

##### OBVEZNICE

Izdajatelj	Trgovalna oznaka	Izdaja	Število uvrščenih obveznic	Aposnska struktura	Obrestna mera in zapadlost	Datum uvrstitve	Datum pričetka trgovanja
REPUBLIKA SLOVENIJA	RSS9	69. izdaja	1.500.000	1.000 EUR	4,975%	19.1.2011	19.1.2011
KD	SKD1	1. izdaja	137.900	100 EUR	7,00%	17.2.2011	17.2.2011
AGROGORICA	AG01	1. izdaja	2.000	1.000 EUR	7,50%	7.3.2011	7.3.2011
REPUBLIKA SLOVENIJA	RS70	70. izdaja	1.500.000	1.000 EUR	5,13%	31.3.2011	31.3.2011
ABANKA VIPA	AB14	14. izdaja	15.000	1.000 EUR	6m EURBOR+250 b.t.	16.5.2011	16.5.2011
BANKA CELJE	BCE15	15. izdaja	34.150	1.000 EUR	5,00%	20.6.2011	22.6.2011
KB1909	KBG3	3. izdaja	180	50.000 EUR	od 30.3.2011 do 29.3.2013 3,75%, od 30.3.2013 do 30.3.2015 4,50%	27.6.2011	29.6.2011
KS NALOŽBE	KSF1	1. izdaja	100.000	1 EUR	6m EURBOR+300 b.t., vendar ne več kot 6% letno	7.7.2011	11.7.2011
CIMOS	CIM2	2. izdaja	7.145	1.000 EUR	6,42%	28.10.2011	28.10.2011

##### UMIK VREDNOSTNIH PAPIRJEV

##### DELNICE - VSTOPNA KOTACIJA

Izdajatelj	Trgovalna oznaka	Vrsta delnic	Datum umika	Razlog umika
KS NALOŽBE	DFNR	redne imenske	15.2.2011	stečaj
KOŠAKI TMI	TKMG	redne imenske	7.7.2011	umik delnic z organiziranega trga
FNETOL	FINR	redne imenske	23.8.2011	umik delnic z organiziranega trga
GORIŠKE OPEKARNE	GORG	redne imenske	24.8.2011	umik delnic z organiziranega trga
ALPOS	APOG	redne imenske	23.9.2011	prisilna poravnava
AKTIVA NALOŽBE	ATPG	redne imenske	7.11.2011	umik delnic z organiziranega trga

##### TRG OBVEZNIC

Izdaja	Trgovalna oznaka	Datum umika	Razlog umika
POTEZA SKUPINA 1. IZDAJA	PSN1	19.8.2011	stečaj

##### TRG INVESTICIJSKIH DRUŽB

Ime ID-a	Trgovalna oznaka	Datum umika	Razlog umika
KD ID. DELNIŠKA ID	KDIR	14.4.2011	preoblikovanje v vzajemni sklad
NFD 1 DELNIŠKA INVESTICIJSKI SKLAD	NFIN	4.8.2011	preoblikovanje v vzajemni sklad

##### TRG INVESTICIJSKIH KUPONOV

Ime sklada	Trgovalna oznaka	Datum umika
ALTA EUROSTOCK	MPEU	21.7.2011
INFOND DYNAMIC	INDDY	18.7.2011
INFOND GLOBAL	INDGL	18.7.2011

##### POVEČANJE ŠTEVILA VREDNOSTNIH PAPIRJEV

##### DELNICE - PRVA KOTACIJA

Izdajatelj	Trgovalna oznaka	Vrsta delnic	Št delnic pred razširitvijo	Št delnic po razširitvi	Datum razširitve
NOVA KBM	KBMR	redne imenske	26.081.979	39.122.968	11.5.2011

##### DELNICE - VSTOPNA KOTACIJA

Izdajatelj	Trgovalna oznaka	Vrsta delnic	Št delnic pred razširitvijo	Št delnic po razširitvi	Datum razširitve
DATALAB TEHNOLOGIE	DATR	redne imenske	106.519	111.539	3.1.2011
TRIGLAV NALOŽBE	TRSG	redne imenske	13.182.366	33.121.978	4.2.2011
DATALAB TEHNOLOGIE	DATR	redne imenske	111.539	1.673.085	31.3.2011 - delitev 1:15
FNETOL	FINR	redne imenske	317.898	516.036	29.6.2011
PRVA GROUP	PPDP	prednostne imenske	170.000	180.174	11.7.2011
MODRA LINJA HOLDING	MLHR	redne imenske	2.192.411	3.199.932	12.10.2011

##### OBVEZNICE

Izdajatelj	Trgovalna oznaka	Izdaja	Št. pred razširitvijo	Št. po razširitvi	Datum razširitve
REPUBLIKA SLOVENIJA	RSS9	69. izdaja	25.553.128	26.870.968	21.10.2011
KS NALOŽBE	KSF1	1. izdaja	100.000	100.396	10.10.2011

##### ZMANJŠANJE ŠTEVILA VREDNOSTNIH PAPIRJEV

##### DELNICE - STANDARDNA KOTACIJA

Izdajatelj	Trgovalna oznaka	Vrsta delnic	Št delnic pred zmanjšanjem	Št delnic po zmanjšanju	Datum zmanjšanja
DELO PRODAJA	DPRG	redne imenske	550.748	491.393	26.1.2011
SALUS	SALR	redne imenske	134.980	121.500	13.6.2011

##### TRG OBVEZNIC

Izdaja	Trgovalna oznaka	Izdaja	Št. obveznic pred zmanjšanjem	Št. obveznic po zmanjšanju	Datum zmanjšanja
SID BANKA	SID1	1. izdaja	5.690	2.642	28.4.2011

##### SPREMEMBE PRI VREDNOSTNIH PAPIRIH

Izdajatelj	Prejšnja trgovalna oznaka	Tip vrednostnega papirja	Kotacija	Nova trgovalna oznaka	Število delnic in nominalna vrednost	Datum prenehanja
ZDRAVILISČE ROGAŠKA	RGS	redne delnice	Vstopna kotacija	RGZR	9.086 delnic po 100 EUR	25.1.2011
ZDRAVILISČE ROGAŠKA	RGP	prednostne delnice	Vstopna kotacija	RGZP	537 delnic po 100 EUR	26.1.2011

##### ZAPADLE OBVEZNICE

Izdajatelj	Trgovalna oznaka	Izdaja	Zadnji dan trgovanja	Datum zapadlosti
REPUBLIKA SLOVENIJA	RS61	61. izdaja	17.1.2011	23.1.2011
BANKA ZASAVJE	BZ03	3. izdaja	1.2.2011	10.2.2011
REPUBLIKA SLOVENIJA	RS23	23. izdaja	4.2.2011	14.2.2011
BANKA CELJE	BCE9	9. izdaja	7.2.2011	15.2.2011
NOVA LJUBLJANSKA BANKA	NLB17	17. izdaja	21.2.2011	1.3.2011
ABANKA VIPA	AB08	8. izdaja	23.2.2011	1.3.2011
ABANKA VIPA	AB09	9. izdaja	23.2.2011	1.3.2011
FACTOR BANKA	FB17	17. izdaja	10.5.2011	15.5.2011
REPUBLIKA SLOVENIJA	RS26	26. izdaja	25.5.2011	1.6.2011
CIMOS	CIM1	1. izdaja	26.7.2011	1.8.2011
POSLOVNI SISTEM MERCATOR	ME01	1. izdaja	19.9.2011	27.9.2011
POŠTNA BANKA SLOVENIJE	PBS6	6. izdaja	23.9.2011	30.9.2011
ABANKA VIPA	AB10	10. izdaja	27.9.2011	1.10.2011
NOVA LJUBLJANSKA BANKA	NLB22	22. izdaja	28.10.2011	9.11.2011
NOVA KBM	KBM7	7. izdaja	16.11.2011	22.11.2011

##### ČLANSTVO V LETU 2011

Borzni član	Datum	Vključitev / Izključitev	Skupno število borznih članov
ERSTE GROUP BANK AG_DUNAJ	17.2.2011	Vključitev	26
WOOD & Company Financial Services	26.7.2011	Vključitev	27

## F) SEZNAM VREDNOSTNIH PAPIRJEV

### F1) DELNICE - PRVA KOTACIJA

Izdajatelj	Vrsta delnic	Trgovalna koda	Dejavnost	Sestava kapitala	Datum uvrstitve	Datum začetka trgovanja	Prvi enotni tečaj*	Nom. vred. delnice	Število delnic na borznem trgu	Dividenda za leto 2010	Datum brez upravičenja do dividende	Naslov izdajatelja	Telefon Faks	Direktor družbe Kontaktne osebe	
1	GORENJE	redne imenske	GRVG	proizvodnja električnih gospodinskih aparatov	15.906.876 rednih kosovnih delnic	30.10.2000 (28.5.98 prosti trg)	10.11.2000 (2.6.1998 prosti trg)	9,51 EUR (8,06 EUR)	1 kos	15.906.876		Parizanska 12 3000 Velenje	Tel: 03 89 91 000 Faks: 03 89 92 800	Franjo Bobinac - predsednik uprave, Marko Mrzel - član uprave za fin. in ekonomiko	
2	INTEREUROP A	redne imenske	IEKG	mednarodna špedicija, pomorska agencija in mednarodni cestni tovorni promet	7.902.413 rednih kosovnih imenskih delnic	24.12.1997	12.1.1998	11,32 EUR	1 kos	7.902.413		Vojkovo nabrežje 32 6000 Koper	Tel: 05 664 10 00 Faks: 05 664 26 74	Ernest Gortan - predsednik uprave Tatjana Vošinek Pucer - namestnica predsednika uprave	
3	KRKA	redne imenske	KRKG	proizvodnja farmacevtskih preparatov	35.426.120 rednih kosovnih delnic na ime	14.10.1997 (24.1.97 prosti trg)	4.11.1997 (10.2.97 prosti trg)	11,48 EUR** (14,79 EUR)**	1 kos	35.426.120	1,40 EUR	11.7.2011	Šmarješka c. 6 8501 Novo mesto	Tel: 07 33 12 111 Faks: 07 33 21 537	Jože Colarič - generalni direktor
4	LUKA KOPER	redne imenske	LKPG	prekladanje, skladiščenje in druge pristaniške storitve	14.000.000 rednih kosovnih delnic na ime	1.10.1996	20.11.1996	14,30 EUR	1 kos	14.000.000		Vojkovo nabrežje 38 6000 Koper	Tel: 05 665 61 00 Faks: 05 665 64 25	Gregor Veselko - predsednik uprave mag. Marjan Babič - namestnik predsednika	
5	MERCATOR	redne imenske	MELR	trgovina, agroživilska industrija, kmetijstvo in gostinska dejavnost	3.765.361 rednih kosovnih delnic na ime	10.12.1997 (27.3.96 prosti trg)	22.12.1997 (4.4.96 prosti trg)	23,03 EUR (21,19 EUR)	1 kos	3.765.361	8,00 EUR	24.6.2011	Dunajska cesta 107 1000 Ljubljana	Tel: 01 560 10 00 Faks: 01 568 21 00	Žiga Debeljak - predsednik uprave
6	NOVA KBM	redne imenske	KBMR	banka	39.122.968 rednih imenskih kosovnih delnic	29.11.2007	10.12.2007	36,61 EUR	1 kos	39.122.968	0,08 EUR	2.8.2011	Vita Kraigherja 4 2505 Maribor	Tel: 02 229 22 90 Faks: 02 25 24 333	Matjaž Kovacič - predsednik uprave Manja Skernišak - članica uprave
7	PETROL	redne imenske	PETG	prodaja naftnih derivatov	2.086.301 rednih kosovnih imenskih delnic	18.3.1997	5.5.1997	96,48 EUR	1 kos	2.086.301	7,50 EUR	20.5.2011	Dunajska 50 1000 Ljubljana	Tel: 01 47 14 234 Faks: 01 47 14 809	Tomaž Berločnik - predsednik uprave
8	TELEKOM SLOVENIJE	redne imenske	TLSG	telekomunikacije	6.535.478 rednih delnic z nominalo 1 kos	18.9.2006	2.10.2006	296,29 EUR	1 kos	6.535.478	3,40 EUR	1.9.2011	Cigaletova 15 1000 Ljubljana	Tel: 01 234 10 00 Fax: 01 231 47 36	Ivica Kranjčević - predsednik uprave mag. Zoran Vehovar - član uprave

\* Enotni tečaj prvega trgovalnega dne je preračunan na podlagi tečaja Banke Slovenije na ta dan.

\*\* Tečaj prilagojen zaradi cepitve delnic (1:10).

**F2) DELNICE - STANDARDNA KOTACIJA**

Izdajatelj	Vrsta delnic	Trgovalna koda	Dejavnost	Sestava kapitala	Datum sprejema	Datum začetka trgovanja	Prvi enotni tečaj*	Nom. vred. delnice	Število delnic na borznem trgu	Dividenda za leto 2010	Datum brez upravičenja do dividende	Naslov izdajatelja	Telefon Faks	Direktor družbe Kontaktne osebe	
1	ABANKA VIPA	redne imenske	ABKN	banka	7.200.000 rednih kosovnih delnic na ime	27.10.2008	27.10.2008	44,50 EUR	1 kos	7.198.874	0,18 EUR	27.5.2011	Slovenska c. 58 1517 Ljubljana	Tel: 01 471 81 00 Faks: 01 432 51 65	mag. Jože Lenič - predsednik uprave
2	AERODROM	redne imenske	AELG	letališke storitve	1.936.229 rednih kosovnih delnic na ime in 1.860.298 prednostnih participativnih kosovnih delnic z omejeno glasovalno pravico	15.9.1997	8.10.1997	11,98 EUR	1 kos	1.936.229	0,43 EUR	28.6.2011	Zg. Brnik 130a 4210 Brnik	Tel: 04 20 61 000 Faks: 04 20 21 220	Zmago Skobir - predsednik uprave
3	DELO PRODAJA	redne imenske	DPRG	prodaja in distribucija časopisov	491.393 rednih kosovnih delnic na ime	25.1.2001	12.2.2001	71,68 EUR	1 kos	593.549	0,17 EUR	29.6.2011	Dunajska 5 1000 Ljubljana	Tel: 01 47 38 600 Faks: 01 473 86 04	Branko Bergant - predsednik uprave
4	ETOL	redne imenske	ETOG	predelava arom in eteričnih oij	254.619 navadnih imenskih kosovnih delnic	21.11.1996	21.2.1997	96,51 EUR	1 kos	254.619	1,10 EUR	27.5.2011	Škofja vas 39 3000 Celje	Tel: 03 42 77 100 Faks: 03 42 77 118	Zdenko Zanoški - predsednik uprave
5	ISKRA AVTOELEKTRIKA	redne imenske	IALG	proizvodnja električne opreme za stroje in vozila	1.608.313 rednih kosovnih delnic na ime	28.9.2006 (20.10.2004 prosti trg)	12.10.2006 (26.10.2004 prosti trg)	40,06 EUR (38,81 EUR)	1 kos	1.608.313	0,50 EUR	3.6.2011	Pojke 15 5290 Šempeter pri Gorici	Tel: 05 33 93 000 Faks: 05 33 93 801	Edvin Sever - predsednik uprave
6	ISTRABENZ	redne imenske	ITBG	upravljanje holding družb	5.180.000 navadnih imenskih kosovnih delnic	30.5.1997 (21.1.97 prosti trg)	16.6.1997 (3.2.97 prosti trg)	15,88 EUR (19,79 EUR)	1 kos	5.180.000			Ulica Zore Perello Godina 2 6000 Koper	Tel: 05 662 15 00 Faks: 05 662 15 15	mag. Rudi Grbec - predsednik uprave
7	KOMPAS MTS	redne imenske	MTSG	trgovsko turistična dejavnost	594.601 navadnih imenskih kosovnih delnic	24.11.2000	8.12.2000	5,96 EUR	1 kos	594.601	0,68 EUR	24.8.2011	Pražakova 4 1000 Ljubljana	Tel: 01 200 61 00 Faks: 01 200 64 34	Milena Skubic Leben - direktorica
8	MLINOTEST	redne imenske	MAJG	živilska industrija	2.389.177 rednih kosovnih delnic na ime	6.3.2000	3.4.2000	5,20 EUR	1 kos	2.389.177			Tovarniška 14 5270 Ajdovščina	Tel: 05 364 45 00 Faks: 05 364 46 18	David Nabergoj - predsednik uprave
9	NIKA	redne prinosniške	NIKN	finančne storitve	189.876 rednih kosovnih delnic na ime	4.6.1991	4.6.1991	1.755,00 SIT	1 kos	189.876			Trg izgnancev 1a 8250 Brežice	Tel: 07 49 62 236 01 432 41 16 Faks: 07 69 62 852 01 433 13 47	Branko Šušterič - direktor
10	PIVOVARNA LAŠKO	redne imenske	PILR	proizvodnja in prodaja piva	8.611.481 rednih imenskih delnic z nominalno 1 kos	13.1.2000	1.2.2000	28,37 EUR	1 kos	8.611.481			Trubarjeva 28 3270 Laško	Tel: 03 734 80 00 Faks: 03 57 31 617	Dušan Zorko - direktor
11	POZAVAROVALNICA SAVA	redne imenske	POSR	pozavarovanje	9.382.519 rednih imenskih delnic z nominalno 1 kos	11.6.2008	12.6.2008	28,34 EUR	1 kos	9.382.519			Dunajska 56 1000 Ljubljana	Tel: 01 475 02 00 Faks: 01 475 02 64	Zvonko Ivanušič - predsednik uprave
12	PROBANKA	prednostne imenske	PRBP	banka	2.133.214 navadnih imenskih kosovnih delnic PRBR in 400.000 prednostnih imenskih kosovnih delnic PRBP	30.3.1993	30.3.1993	118,14 EUR	1 kos	396.315			Trg Leona Štuklja 12 2000 Maribor	Tel: 02 25 20 513 Faks: 02 25 20 578	Romana Pajenk - predsednica uprave
13	SALUS	redne prinosniške	SALR	trgovina na debelo s farmacevtskimi, medicinskimi in drugimi proizvodi	121.500 prinosniških kosovnih delnic razreda B	16.1.1992	16.1.1992	32,31 EUR	1 kos	121.500	30,00 EUR	23.5.2011	Litostrojska cesta 46a 1000 Ljubljana	Tel: 01 589 91 00 Faks: 01 568 10 22	Miha Lavrič - direktor
14	SAVA	redne imenske	SAVA	gumarska in kemična industrija	2.006.987 rednih kosovnih delnic	13.12.1999	6.1.2000	165,54 EUR	1 kos	2.006.987			Škofješka c.6 4502 Kranj	Tel: 04 206 5000 Faks: 04 206 6446	mag. Matej Narat - predsednik uprave
15	TERME ČATEŽ	redne imenske	TCRG	medicinska rehabilitacija in turizem	497.022 kosovnih delnic	7.6.1993	26.8.1993	1.156,61 SIT	1 kos	497.022	5,50 EUR	13.7.2011	Topliška c. 35 8251 Čatež ob Savi	Tel: 07 49 35 000 Faks: 07 49 62 721	Bojan Petan - generalni direktor Zvone Krulc - pomočnik direktorja za finance
16	UNIOR	redne imenske	UKIG	kovaška industrija	2.838.414 kosovnih delnic	18.8.2011	22.8.2011	24,00 EUR	1 kos	2.838.414			Kovaška cesta 10 3214 zreče	Tel: 03 75 78 360 Faks: 03 7578 388	Gorazd Korošec - direktor Bogdan Polanec - direktor FRS
17	ZAVAROVALNICA TRIGLAV	redne imenske	ZVTG	zavarovalništvo	22.735.148 redne imenske kosovne delnice	9.9.2008	9.9.2008	49,05 SIT	1 kos	22.735.148	0,40 EUR	20.6.2011	Miklošičeva c. 19 1000 Ljubljana	Tel: 01 47 47 200 Faks: 43 26 302	Maijaž Rakovec - predsednik uprave
18	ŽITO	redne imenske	ZTOG	prehrambena industrija	355.792 rednih kosovnih delnic na ime	3.3.2000	20.3.2000	101,96 EUR	1 kos	355.792	4,30 EUR	30.5.2011	Šmartinska cesta 154 1000 Ljubljana	Tel: 01 587 61 00 Faks: 01 542 41 66	Anton Balažič - predsednik uprave

\* Enotni tečaj prvega trgovskega dne je preračunan na podlagi tečaja Banke Slovenije na ta dan.

**F3) DELNICE - VSTOPNA KOTACIJA**

Izdajatelj	Trgovalna koda	Vrsta delnic	Datum uvstitve	Datum začetka trgovanja	Dejavnost	Sestava kapitala	Prvi enotni tečaj*	Nom. vred. delnice	Dividenda za leto 2010	Datum brez upravičenja do dividende	Št. delnic na borznem trgu	Naslov izdajatelja	Telefon Faks	Direktor družbe Kontaktne osebe
1	AGROGORICA	redne imenske	31.3.2010	31.3.2010	trgovina na debelo s sadjem in zelenjavo	400.000 rednih kosovnih delnic	8,75 EUR	1 kos			400.000	Kavčičeva ulica 66 1000 Ljubljana	Tel: 05 330 30 00 Fax: 05 90 74 791	Aleksandra Cargo - predsednica upravnega odbora Aleš Modic - izvršni direktor
2	ALPETOUR POTOVALNA AGENCIJA	redne imenske	21.7.2000	2.8.2000	prevoz potnikov v cestnem potniškem prometu	497.847 rednih kosovnih delnic na ime	4,82 EUR	1 kos	0,80 EUR	29.6.2011	497.847	Mirka Vadnova 6 4000 Kranj	Tel: 04 201 20 11 Faks: 04 20 13 100	Ivanka Zupanič Gaber - direktorica
3	ALTA SKUPINA	redne imenske	31.5.2011	6.6.2011	dejavnost holdingov	3.018.076 rednih kosovnih delnic na ime	-	1 kos			3.018.076	Železna cesta 18 1000 Ljubljana	Tel: 01 3 200 202 Fax: 01 3 200 201	Aleš Škerlak, izvršni direktor
4	CETIS	redne imenske	27.2.1997	10.3.1997	proizvodnja grafičnih potreščin in papirja	200.000 rednih delnic z nominalo 1 kos	49,72 EUR	1 kos			200.000	Čopova 24 3000 Celje	Tel: 03 42 78 500 Faks: 03 42 78 817	Roman Žnidarič - glavni direktor Miro Zakrajšek
5	CINKARNA CELJE	redne imenske	27.2.1998	6.3.1998	proizvodnja kemikalij in predelava cinka	814.626 rednih kosovnih delnic	33,71 EUR	1 kos	4,35 EUR	7.6.2011	814.626	Kidričeva 26 3000 Celje	Tel: 03 42 76 000 Faks: 03 42 76 106	Tomaž Benčina - predsednik uprave Marja Kolarič
6	DATALAB TEHNOLOGIJE	redne imenske	30.6.2008	30.6.2008	razvoj in založba programskih paketov	1.673.085 navadnih imenskih kosovnih delnic	93,90 EUR	1 kos			1.673.085	Kopraska ulica 92 1000 Ljubljana	Tel: 01 252 89 00 Faks: 01 252 89 10	Andrej Mertelj - predsednik uprave
7	ELMO	redne imenske	16.2.2001	22.2.2001	elektrinstalacije	708.000 rednih kosovnih delnic	1,23 EUR	1 kos			708.000	Vojkova 58 1000 Ljubljana	Tel: 01 530 88 00 Fax: 01 530 88 48	Majda Andoljšek - v.d. direktorja
8	GEA TOVARNA OLJA	redne imenske	22.7.1996	30.7.1996	proizvodnja rastlinskih olj in masti	1.254.960 rednih kosovnih delnic	6,55 EUR	1 kos	0,20 EUR	18.5.2011	1.254.960	Trg svobode 3 2310 Slovenska Bistrica	Tel: 02 843 26 10 Faks: 02 84 32 613	dr. Igor Huslič - direktor Milka Liki - vodja SFR
9	GRAND HOTEL UNION	redne imenske	29.12.1999	5.1.2000	opravljanje hotelskih storitev, predvsem nastanitve in prehrane gostov	1.814.613 rednih kosovnih delnic	10,82 EUR	1 kos	1,23 EUR	29.6.2011	1.814.613	Miklošičeva 1 1000 Ljubljana	Tel: 01 30 81 270 Faks: 01 42 30 15	Bogdan Lipovšek - direktor
10	HELIOS	redne imenske	11.9.1996	19.9.1996	posredništvo pri prodaji goriv, rud, kovin in tehničnih kemikalij	278.446 rednih delnic na ime z nominalo 42 EUR	53,81 EUR	42,00 EUR	3,00 EUR	22.6.2011	278.446	Kaličevo 2 1230 Domžale	Tel: 01 721 3007 Faks: 01 722 4000	Uroš Slavinec - direktor Marko Vresk
11	HRAM HOLDING	redne imenske	26.1.2004	27.1.2004	dejavnost holdingov	4.346.667 rednih delnic	1,49 EUR	1 kos			4.346.667	Vilharjeva 29 1000 Ljubljana	Tel: 01 306 55 66 Faks: 01 306 55 70	Sašo Tanko - direktor
12	INLES	redne imenske	5.10.1999	8.10.1999	proizvodnja stavbnega pohištva	712.410 rednih kosovnih delnic na ime	2,55 EUR	1 kos			712.410	Kolodvorska 22 1310 Ribnica	Tel: 01 837 71 00 Faks: 01 83 77 333	Andrej Mate - predsednik uprave
13	INTERTRADE ITA	redne imenske	9.10.1997	20.10.1997	zastopanje tujih firm s področja strojne opreme	69.531 rednih delnic na ime z nominalo 42 EUR	235,48 EUR	42,00 EUR	1,67 EUR	16.6.2011	69.531	Tomšičeva 3 1000 Ljubljana	Tel: 01 425 1025 Faks: 01 425 3189	Andraž Pletesnik - direktor Danijela Knapič
14	JAVOR	redne imenske	26.10.2000	13.11.2000	proizvodnja furnirja, vezanega in slojastega lesa, vlaknenih in drugih plošč	1.134.022 rednih kosovnih delnic na ime	2,38 EUR	1 kos			1.134.022	Kolodvorska 9a 6257 Pivka	Tel: 05 7210 200 Faks: 05 7210 215	Bruno Komac - predsednik uprave
15	JUTEKS	redne imenske	29.10.1999	2.11.1999	proizvodnja talnih oblog na različnih podlagah	641.432 rednih kosovnih delnic na ime	8,50 EUR	1 kos			641.432	Ložnica 53a 3310 Žalec	Tel: 03 712 07 00 Faks: 03 712 07 55	Milivoj Dolar - direktor Milan Knežević - predsednik upravnega odbora
16	KD	redne imenske	12.12.2000	21.12.2000	upravljanje holding družb	186.436 rednih imenskih delnic po 1 kos	47,34 EUR	1 kos			186.436	Celovška 206 1000 Ljubljana	Tel: 01 518 32 24 01 518 41 00	
17	KD GROUP	prednostne participativne	12.7.2001	18.7.2001	upravljanje holding družb	2.675.640 rednih delnic na ime z nominalo 1 kos in 266.413 prednostnih participativnih imenskih delnic z nominalo 1 kos	26,67 EUR	1 kos			266.413	Celovška 206, 1000 Ljubljana	Tel: 01 582 67 00 Faks: 01 518 41 00	Matjaž Gantar - direktor
18	KD GROUP	redne imenske	31.1.2001	5.2.2001	upravljanje holding družb	2.675.640 rednih delnic na ime z nominalo 1 kos in 266.413 prednostnih participativnih imenskih delnic z nominalo 1 kos	30,81 EUR	1 kos			2.675.640	Celovška 206 1000 Ljubljana	Tel: 01 582 67 00 Faks: 01 518 41 00	Matjaž Gantar - direktor
19	KS NALOŽBE	redne imenske	19.12.2007	24.12.2007	dejavnost holdingov	3.909.87 navadnih kosovnih delnic	2,05 EUR	1 kos			3.909.878	Dunajska 9 1000 Ljubljana	Tel: 01 30 01 400	Blaž Vodopivec - direktor

**F3) DELNICE - VSTOPNA KOTACIJA**

Izdajatelj	Trgovalna koda	Vrsta delnic	Datum uvestive	Datum začetka trgovanja	Dejavnost	Sestava kapitala	Prvi enotni tečaj*	Nom. vred. delnice	Dividenda za leto 2010	Datum brez upravičenja do dividende	Št. delnic na borznem trgu		Naslov izdajatelja	Telefon Faks	Direktor družbe Kontaktna oseba
20	M1	MR1R	redne imenske	4.8.2004	4.8.2004	dejavnost holdingov	3.932.515 rednih kosovnih delnic na ime	1,67 EUR	1 kos			3.932.515	Vojkova 58 1000 Ljubljana	Tel: 01 473 44 37	Mojca Pogorelec - direktorica
21	MAKSIMA HOLDING	MAHR	redne imenske	28.4.2003	6.5.2003	dejavnost holdingov	6.399.850 rednih kosovnih delnic na ime	2,50 EUR	1 kos			6.399.850	Trg republike 3 1000 Ljubljana	Tel: 01 20 04 710 Fax: 01 20 04 730	Nastja Sušinski - direktor družbe
22	MAKSIMA	MKIR	redne imenske	26.10.2004	26.10.2004	dejavnost holdingov	11.529.102 rednih kosovnih delnic	2,10 EUR	1 kos			11.529.102	Trdinova 4 1000 Ljubljana	Tel: 01 434 10 13 Faks: 01 431 11 09	Milan Zevart - direktor
23	MARINA PORTOROŽ	MAPG	redne imenske	11.9.1996	19.9.1996	navtične in gostinske storitve	313.932 rednih kosovnih delnic na ime	37,31 EUR	1 kos			313.932	Cesta solinarjev 8 6320 Portorož	Tel: 05 676 1100 Faks: 05 676 1510	Dušan Černe - direktor Irena Kastelic
24	MP NALOŽBE	MPLR	redne imenske	1.12.1997	12.12.1997	upravljanje s finančnim premoženjem strank, trgovanje in posredovanje	400.000 rednih imenskih kosovnih delnic	1,61 EUR **	1 kos			400.000	Ulica Gradnikove brigade 11 1000 Ljubljana	Tel: 01 58 74 777 Fax: 01 58 74 770	Ivan Pušnik - generalni direktor
25	MELAMIN	MKOG	redne imenske	13.9.1996	23.9.1996	lesna, kemična in obutvena industrija ter trgovina	349.913 rednih kosovnih delnic na ime	6,48 EUR	1 kos	1,50 EUR	1.9.2011	349.913	Tomšičeva 9 1330 Kočevje	Tel: 01 8959 300 Faks: 01 895 0334	Srečko Štefanič - direktor Tomo Jarni
26	MERCATA	MROR	redne imenske	27.7.2004	27.7.2004	dejavnost holdingov	2.891.874 rednih kosovnih delnic na ime	1,63 EUR	1 kos			2.891.874	Trg republike 3 1000 Ljubljana	Tel: 01 473 44 37 Faks: 01 473 44 80	Marko Mencin - direktor
27	MODRA LINIJA HOLDING	MLHR	redne imenske	15.11.2002	20.11.2002	finančno posredništvo	3.199.932 rednih kosovnih delnic na ime	1,84 EUR	1 kos			3.199.932	Pristaniška ulica 12 6000 Koper	Tel: 05 66 33 150 Faks: 05 66 33 120	Zarko Zdrailč - direktor
28	NAMA	NALN	redne imenske	30.4.2004	30.4.2004	trgovina na drobno in oddajanje poslovnih prostorov	953.795 rednih kosovnih delnic na ime	5,04 EUR	1 kos	0,53 EUR	23.5.2011	953.795	Tomšičeva 1 1000 Ljubljana	Tel: 01 425 8300 Faks: 01 252 4756	Mirjana Kaporčič Veljic - generalna direktorica
29	NFD HOLDING	NFZR	redne imenske	9.12.2003	10.12.2003	drugo finančno posredništvo	33.727.196 rednih kosovnih delnic	2,81 EUR	1 kos			33.727.196	Trdinova 4 1000 Ljubljana	Tel: 01 434 11 00 Faks: 01 431 11 09	Stanislav Valant - direktor
30	PLAMA PUR	POPG	redne imenske	1.12.1999	6.12.1999	proizvodnja in predelava poluretanskih pen	686.798 rednih kosovnih delnic na ime	14,25 EUR	1 kos	0,90 EUR	3.6.2011	686.798	Podgrad 17 6244 Podgrad	Tel: 05 71 49 100 Faks: 05 71 49 299	Radoš Gregorčič - predsednik uprave
31	SIVENT	SING	redne imenske	21.2.2008	27.2.2008	družba tveganega kapitala	1.229.712 kosovnih delnic	2,66 EUR	1 kos			1.229.712	Tehnološki park 19 1000 Ljubljana	Tel: 01 620 82 50 Fax: 01 620 82 59	Tomaž Lahajner - predsednik upravnega odbora
32	SKUPINA PRVA	PPDG	prednostne neglasovalne imenske kumulativne	7.7.2005	20.7.2005	dejavnost pokojninskih skladov	194.565 delnic razreda A in 1180.174 prednostnih delnic razreda B z nominalno 39 EUR	58,43 EUR	39 EUR	0,01 EUR	30.5.2011	180.174	Železna cesta 18 1000 Ljubljana	Tel: 01 234 58 00 Faks: 01 436 12 15	dr. Alenka Žnidaršič Kranjc - predsednica uprave
33	SLOVENIJALE	SLLG	redne imenske	24.4.1996	8.5.1996	posredovanje blaga in storitev v mednarodni trgovini, maloprodaja in veleprodaja	273.604 rednih imenskih delnic po 1 kos	14,41 EUR	1 kos			273.377	Dunajska cesta 22 1000 Ljubljana	Tel: 01 474 42 00 Faks: 01 432 61 30	Goran Čelesnik - direktor Djordja Kobal
34	TEKSTINA	TEAG	redne imenske	31.1.1997	12.2.1997	proizvodnja preje, tkanje in oplemenitenje tekstilij ter izdelava konfekcije	1.127.293 rednih imenskih kosovnih delnic	1,70 EUR	1 kos			1.127.293	Tovarniška 15 5270 Ajdovščina	Tel: 05 369 2000 Faks: 05 369 2203	Simeon Špruk - direktor Ivica Koren - vodja fin.oddelka
35	TERME DOBRNA	ZDDG	redne imenske	30.6.1999	5.7.1999	medicinska dejavnost ter turistične, hotelske in gostinske usluge	692.542 rednih imenskih kosovnih delnic	2,82 EUR	1 kos			692.542	Dobrna 50 3204 Dobrna	Tel: 03 780 8000 Faks: 03 780 8200	Jože Duh - direktor Duško Presekar Erik Heiligstein
36	PSZ POSLOVNI SISTEM	TR1R	redne imenske	30.3.2004	31.3.2004	dejavnost holdingov	1.291.809 rednih kosovnih delnic	1,08 EUR	1 kos			1.291.809	Kocenova 2a 3000 Celje	Tel: 01 43 41 000 Faks: 01 43 11 109	Milan Zevart - direktor
37	TRIGLAV RGOŠKA	TRSG	redne imenske	6.4.2004	7.4.2004	dejavnost holdingov	33.121.978 rednih kosovnih delnic	1,67 EUR	1 kos			33.121.978	Slovenska 54 1000 Ljubljana	Tel: 01 43 45 540 Faks: 01 43 45 550	Stojan Nikolič - predsednik uprave
38	VELANA	VLJG	redne imenske	18.12.2002	23.12.2002	proizvodnja tekstilnih izdelkov, razen oblačil	1.409.645 navadnih kosovnih delnic na ime	1,44 EUR	1 kos			1.409.645	Šmartinska 52 1000 Ljubljana	Tel: 01 360 31 00 Faks: 01 360 31 98	Leopold Poljanšek - direktor
39	VIPA HOLDING	VHDR	redne imenske	29.10.2003	5.11.2003	drugo finančno posredništvo	7.347.565 rednih kosovnih delnic na ime	3,41 EUR	1 kos			7.347.565	Kidričeva ulica 19 5000 Nova Gorica	Tel: 05 33 11 570 Faks: 05 30 28 506	Matija Majcenovič - predsednik uprave
40	ZDRAVILIŠČE ROGAŠKA	RGZP	prednostne	4.2.1999	11.2.1999	upravljanje holding družb	9.086 navadnih delnic na ime z nominalno 100 EUR in 537 prednostnih delnic na ime z nominalno vrednostjo 100 EUR	7,87 EUR	100 EUR			537	Zdraviliški trg 14 3250 Rogaška Slatina	Tel: 03 81 82 640 Faks: 03 81 82 649	Milena Jelen - predsednica uprave Dragica Herček
41	ZDRAVILIŠČE ROGAŠKA	RGZR	redne imenske	4.2.1999	11.2.1999	upravljanje holding družb	9.086 navadnih delnic na ime z nominalno 100 EUR in 537 prednostnih delnic na ime z nominalno vrednostjo 100 EUR	2,14 EUR	100 EUR			9.086	Zdraviliški trg 14 3250 Rogaška Slatina	Tel: 03 81 82 640 Faks: 03 81 82 649	Milena Jelen - predsednica uprave Dragica Herček
42	ZVON DVA HOLDING	ZVZR	redne imenske	24.2.2004	25.2.2004	dejavnost holdingov	14.120.934 rednih kosovnih delnic	2,61 EUR	1 kos			14.120.934	Slovenska 17 2000 Maribor	Tel: 02 229 06 00 Faks: 02 229 06 21	Franc Jesovnik - predsednik uprave
43	ZVON ENA HOLDING	ZVHR	redne imenske	24.10.2003	30.10.2003	dejavnost holdingov	12.431.743 rednih kosovnih delnic na ime	6,71 EUR	1 kos			12.431.743	Slovenska ulica 17 2000 Maribor	Tel: 02 22 90 600 Faks: 02 22 90 621	Simon Zlotšek - predsednik uprave

\* Enotni tečaj prvega trgovalnega dne je preračunan na podlagi tečaja Banke Slovenije na ta dan.

\*\* Vrednosti so prilagojene zaradi delitve delnic 1:10.

F4) OBVEZNICE

Izdajatelj	Trgovna koda	Datum uvrstitve	Datum završetka ročnosti	Dejavnost	Zavarovanje terjatev	Namen izdaje obveznice	Nom. vred. izdaje	Appensna sestava	Število izdanih obveznic po apoenih	Letna obr. mera	Začetek obroci in rok zapadlosti	Način odplačevanja	Datum izplač. kuponov	Naslov Izdajatelja	Telefon Faks	Direktor Kontaktna oseba
1	ABANKA VIPA	AB14	16.5.2011	16.5.2011	banka	za izplačilo obveznosti iz nastave obveznic jamci banka z vsem svojim premoženjem	15.000.000 EUR	1.000 EUR	15.000	6m EURIBOR+25 0 b.t.	24.3.2011 24.3.2015 4 leta	obresti letno, glavnica ob zapadlosti	24.3. 24.9.	Slovenska c. 58 1517 Ljubljana	Tel: 01 471 81 00 Faks: 01 432 61 66	mag. Jože Lenč - predsednik uprave Maja Poljšak
2	AGROGORICA	AG01	7.3.2011	7.3.2011	banka	jamci banka neomejeno z vsem svojim premoženjem	2.000.000 EUR	1.000 EUR	2.000	7,5%	31.1.2011 1.3.2026 15 let	obresti letno, glavnica ob zapadlosti	1.3.	Viškovska cesta 48 5290 Sempeter pri Gorici	Tel: 05 530 30 00 Fax: 05 90 74 791	Aleksandra Čarpo - predsednica upravnega odbora Ald Medic - izvršni direktor
3	BANKA CELJE	BCE10	3.9.2007	12.9.2007	banka	jamci banka neomejeno z vsem svojim premoženjem	37.000.000 EUR	100 EUR	370.000	5,0%	15.2.2007 15.2.2017 10 let	obresti letno, glavnica ob zapadlosti	15.2.	Vodnikova 2 3000 Celje	Tel: 03 422 10 00 Faks: 03 422 11 00	Niko Kal - predsednik uprave Davorin Leskovar Simona Cilenšek
4	BANKA CELJE	BCE11	11.7.2008	11.7.2008	banka	jamci banka neomejeno z vsem svojim premoženjem	50.000.000 EUR	1.000,00 EUR	50.000	6m EURIBOR +200 b.t.	28.12.2007 brez dosegeja	obresti polletno, glavnica ob zapadlosti	28.6. 28.12.	Vodnikova 2 3000 Celje	Tel: 03 422 10 00 Faks: 03 422 11 00	Niko Kal - predsednik uprave Davorin Leskovar Simona Cilenšek
5	BANKA CELJE	BCE12	29.10.2009	2.11.2009	banka	jamci banka neomejeno z vsem svojim premoženjem	12.147.000 EUR	1.000,00 EUR	12.147	6,5%	15.6.2009 15.6.2016 7 let	obresti letno, glavnica ob zapadlosti	15.6.	Vodnikova 2 3000 Celje	Tel: 03 422 10 00 Faks: 03 422 11 00	Niko Kal - predsednik uprave Davorin Leskovar Simona Cilenšek
6	BANKA CELJE	BCE13	30.6.2010	30.6.2010	banka	jamci banka neomejeno z vsem svojim premoženjem	40.000.000 EUR	1.000,00 EUR	40.000	4,75%	30.3.2010 30.3.2015 5 let	obresti letno, glavnica ob zapadlosti	30.3.	Vodnikova 2 3000 Celje	Tel: 03 422 10 00 Faks: 03 422 11 01	Niko Kal - predsednik uprave Davorin Leskovar Simona Cilenšek
7	BANKA CELJE	BCE14	23.12.2010	23.12.2010	banka	jamci banka neomejeno z vsem svojim premoženjem	20.000.000 EUR	1.000,00 EUR	20.000	4,55%	1.10.2010 1.10.2015 5 let	obresti letno, glavnica ob zapadlosti	1.10.	Vodnikova 2 3000 Celje	Tel: 03 422 10 00 Faks: 03 422 11 01	Niko Kal - predsednik uprave Davorin Leskovar Simona Cilenšek
8	BANKA CELJE	BCE15	20.6.2011	22.6.2011	banka	jamci banka neomejeno z vsem svojim premoženjem	34.150.000 EUR	1.000,00 EUR	34.150	5,0%	15.2.2011 15.2.2016 5 let	obresti letno, glavnica ob zapadlosti	15.2.	Vodnikova 2 3000 Celje	Tel: 03 422 10 00 Faks: 03 422 11 01	Niko Kal - predsednik uprave Davorin Leskovar Simona Cilenšek
9	CMOS	CM2	28.10.2011	28.10.2011	avtomobilska industrija	izdajatelj jamci z vsem svojim premoženjem	7.145.000 EUR	1.000 EUR	7.145	6,42%	1.8.2011 1.8.2014 3 leta	obresti polletno, glavnica ob zapadlosti	1.2. 1.8.	Cesta Mandjarskega upora 2 8000 Koper	Tel: 05 665 80 00 Faks: 05 665 82 50	Franz Kralovec - predsednik uprave
10	DARS	DRS1	22.12.2004	30.12.2004	opravljanje finančnega inženiringa, pripravljane, organiziranje in vodenje gradnje in vzdrževanje omrežja avtocest ter upravljanje avtocest v Republiki Sloveniji	poročilne Republike Slovenije	56.042.047 EUR	417,29 EUR	134.300	5,1%	27.7.2004 28.7.2024 20 let	obresti letno, glavnica ob zapadlosti	28.7.	Ulica 14. divizije 4 3000 Celje	Tel: 03 426 40 40 Faks: 03 544 20 01	Mateja Duhovnik - predsednik uprave
11	DARS	DRS2	25.10.2005	8.11.2005	opravljanje finančnega inženiringa, pripravljane, organiziranje in vodenje gradnje in vzdrževanje omrežja avtocest ter upravljanje avtocest v Republiki Sloveniji	poročilne Republike Slovenije	61.788.920 EUR	417,29 EUR	148.000	4,5%	28.4.2005 28.4.2025 20 let	obresti letno, glavnica ob zapadlosti	28.4.	Ulica 14. divizije 4 3000 Celje	Tel: 03 426 40 40 Faks: 03 544 20 01	Mateja Duhovnik - predsednik uprave
12	DARS	DRS3	23.1.2006	3.2.2006	opravljanje finančnega inženiringa, pripravljane, organiziranje in vodenje gradnje in vzdrževanje omrežja avtocest ter upravljanje avtocest v Republiki Sloveniji	poročilne Republike Slovenije	42.563.580 EUR	417,29 EUR	102.000	4,0%	28.10.2005 28.10.2020 15 let	obresti letno, glavnica ob zapadlosti	28.10.	Ulica 14. divizije 4 3000 Celje	Tel: 03 426 40 40 Faks: 03 544 20 01	Rayko Sirobič - predsednik uprave
13	DELO PRODAJA	DPR1	21.8.2008	21.8.2008	prodaja in distribucija časopisov	za izplačilo obveznosti iz obveznic jamci izdajatelj z vsem svojim premoženjem	46.624.700 EUR	10,00 EUR	4.662.470	6m EURIBOR + 0,6%	23.6.2008 23.6.2018 10 let	obresti dvakrat letno, glavnica ob zapadlosti	23.6. 23.12.	Dunajska 5 1000 Ljubljana	Tel: 01 47 38 600 Faks: 01 473 86 04	Branko Bergant - predsednik uprave Biserka Božičnik Krizanec - kadrovska pravni sektor
14	DEOS	DEO1	19.9.2005	28.9.2005	izgradnja in upravljanje eskibovinski stanovanj	za izplačilo obveznosti iz obveznic jamci izdajatelj z vsem svojim premoženjem	5.825.900 EUR	100 EUR	58.259	6%	1.12.2004 1.12.2014 10 let	obresti in glavnica polletno, 3-letni moratorij na izplačilo glavnice	1.6. 1.12.	Dunajska cesta 58 1000 Ljubljana	Tel: 01 230 87 00 Faks: 01 438 20 93	Bojan Kranjc - direktor Mojca Babnik - vodja računovodstva
15	FACTOR BANKA	FB09	29.4.2005	10.5.2005	banka	za izplačilo obveznosti iz obveznic jamci izdajatelj z vsem svojim premoženjem	5.927.000 EUR	1.000 EUR	5.927	4,8%	26.7.2004 26.7.2014 10 let	obresti letno, glavnica ob zapadlosti	26.7.	Tivoljska 48 1000 Ljubljana	Tel: 01 230 66 00 Faks: 01 230 77 60	Boris Pesjak - predsednik uprave Miha Benčina Klemen Hazabent
16	FACTOR BANKA	FB11	13.10.2005	25.10.2005	banka	za izplačilo obveznosti iz obveznic jamci izdajatelj z vsem svojim premoženjem	13.000.000 EUR	1.000 EUR	13.000	1,5% + 6 mesečni EURIBOR	1.6.2005 1.6.2020 15 let	obresti polletno, glavnica ob zapadlosti	1.6. 1.12.	Tivoljska 48 1000 Ljubljana	Tel: 01 230 66 00 Faks: 01 230 77 60	Boris Pesjak - predsednik uprave Miha Benčina Klemen Hazabent
17	FACTOR BANKA	FB14	13.3.2007	16.3.2007	banka	za izplačilo obveznosti iz obveznic jamci izdajatelj z vsem svojim premoženjem	12.160.000 EUR	10.000,00 EUR	1.216	4,0%	15.2.2006 15.2.2012 6 let	obresti letno, glavnica ob zapadlosti	15.2.	Tivoljska 48 1000 Ljubljana	Tel: 01 230 66 00 Faks: 01 230 77 60	Boris Pesjak - predsednik uprave Miha Benčina Klemen Hazabent
18	FACTOR BANKA	FB15	25.4.2007	4.5.2007	banka	za izplačilo obveznosti iz obveznic jamci izdajatelj z vsem svojim premoženjem	9.000.000 EUR	1.000,00 EUR	9.000	6m EURIBOR + 1,05%	1.6.2006 1.6.2012 6 let	obresti 2x letno, glavnica ob zapadlosti	1.6. 1.12.	Tivoljska 48 1000 Ljubljana	Tel: 01 230 66 00 Faks: 01 230 77 60	Boris Pesjak - predsednik uprave Miha Benčina Klemen Hazabent
19	FACTOR BANKA	FB16	12.3.2008	19.3.2008	banka	za izplačilo obveznosti iz obveznic jamci izdajatelj z vsem svojim premoženjem	5.000.000 EUR	10.000,00 EUR	500	5,75%	31.5.2007 brez dosegeja	obresti enkrat letno	31.5.	Tivoljska 48 1000 Ljubljana	Tel: 01 230 66 00 Faks: 01 230 77 60	Boris Pesjak - predsednik uprave Miha Benčina Klemen Hazabent

F4) OBVEZNICE

Izdajatelj	Trgovalna koda	Datum uvrstitve	Datum začetka trgovanja	Dejavnost	Zavarovanje terjatev	Namen izdaje obveznice	Število vsajanih obveznic po apoenih			Letna obr. mera	Začetek obresti in zapadlosti	Način odplačevanja	Datum izpisa kuponov	Naslov izdajatelja	Telefon Faks	Direktor Kontaktna oseba	
							Nom. vred.	Apoenca sestava	Na borzi								
20	FACTOR BANKA	FB20	12.6.2008	12.6.2008	banka	za izplačilo obveznosti iz obvezni jamci izdajatelj z vsem svojim premoženjem	zagotavljanje nadaljne rasti obsega poslovanja	13.090.000 EUR	1.000,00 EUR	13.090	6m EURIBOR + 160 b.t.	21.3.2008 21.3.2013 5 let	obresti 2x letno, glavnica ob zapadlosti	21.3. 21.9.	Tvetska 48 1000 Ljubljana	Tel: 01 230 66 00 Faks: 01 230 77 60	Boris Pesjak - predsednik uprave Miha Benčina Klemen Hazabent
21	FACTOR BANKA	FB21	12.9.2008	12.9.2008	banka	za izplačilo obveznosti iz obvezni jamci izdajatelj z vsem svojim premoženjem	zagotavljanje nadaljne rasti obsega poslovanja	7.338.000 EUR	1.000,00 EUR	7.338	6m EURIBOR + 160 b.t.	2.6.2008 2.2.2013 5 let	obresti 2x letno, glavnica ob zapadlosti	2.6. 2.12.	Tvetska 48 1000 Ljubljana	Tel: 01 230 66 00 Faks: 01 230 77 60	Boris Pesjak - predsednik uprave Miha Benčina Klemen Hazabent
22	FACTOR BANKA	FB22	23.9.2009	25.9.2009	banka	za izplačilo obveznosti iz obvezni jamci izdajatelj z vsem svojim premoženjem	zagotavljanje nadaljne rasti obsega poslovanja	5.754.000 EUR	1.000,00 EUR	5.754	6m EURIBOR + 475 b.t.	1.6.2009 1.6.2016 7 let	obresti 2x letno, glavnica ob zapadlosti	1.6. 1.12.	Tvetska 48 1000 Ljubljana	Tel: 01 230 66 00 Faks: 01 230 77 60	Boris Pesjak - predsednik uprave Miha Benčina Klemen Hazabent
23	KB1909	KBG1	4.10.2007	10.10.2007	finančno poslovanje in upravljanje finančnih naložb družb v skupini	za izplačilo obveznosti iz obvezni jamci izdajatelj z vsem svojim premoženjem	refinanciranje kratkoročnih dolžniških obveznosti izdajatelja do bank	10.000.000 EUR	1.000 EUR	10.000	6m EURIBOR + 125 b.t.	15.12.2008 15.12.2011 3 let	obresti 2x letno, glavnica ob zapadlosti	15.6. 15.12.	Ulica Malta 2 34170 Gonica Italija	Tel: +39 0481 32545 Fax: +39 0481 31624	Boris Peric - predsednik upravnega odbora, Luciana Tomšič - podpredsednica upravnega odbora
24	KB1909	KBG2	19.1.2010	21.1.2010	finančno poslovanje in upravljanje finančnih naložb družb v skupini	za izplačilo obveznosti iz obvezni jamci izdajatelj z vsem svojim premoženjem	refinanciranje kratkoročnih dolžniških obveznosti izdajatelja do bank	10.250.000 EUR	50.000 EUR	205	6m EURIBOR + 225 b.t.	24.7.2009 24.7.2012 3 leta	obresti 2x letno, glavnica ob zapadlosti	24.1. 24.7.	Ulica Malta 2 34170 Gonica Italija	Tel: +39 0481 32545 Fax: +39 0481 31624	Boris Peric - predsednik upravnega odbora, Luciana Tomšič - podpredsednica upravnega odbora
25	KB1909	KBG3	27.6.2011	29.6.2011	finančno poslovanje in upravljanje finančnih naložb družb v skupini	za izplačilo obveznosti iz obvezni jamci izdajatelj z vsem svojim premoženjem	izboljšanje strukture ročnosti vrov financiranja	9.000.000 EUR	50.000 EUR	180	od 30.3.2011 do 29.3.2013 3,75%, od 30.3.2013 do 30.3.2015 4,50%	30.3.2011 30.3.2015 4 leta	obresti 4x letno, glavnica ob zapadlosti	30.3. 30.9. 30.12.	Ulica Malta 2 34170 Gonica Italija	Tel: +39 0481 32545 Fax: +39 0481 31625	Boris Peric - predsednik upravnega odbora, Luciana Tomšič - podpredsednica upravnega odbora
26	KD	SKD1	17.2.2011	17.2.2011	dejavnost holdingov	za izplačilo obveznosti iz obvezni jamci izdajatelj z vsem svojim premoženjem	uravnavanje ročnosti sredstev in obveznosti do vrov sredstev v bilanci stanja	13.790.000 EUR	100 EUR	137.900	7,0%	7.10.2010 7.10.2017 7 let	obresti letno, glavnica ob zapadlosti	7.10.	Celovška 206, 1000 Ljubljana	Tel: 01 582 67 00 Faks: 01 518 41 00	Drasko Veselinovič, glavni izvršni direktor
27	KD HOLDING	KDH1	2.12.2005	16.12.2005	upravljanje holding družb	obveznice so zavarovane s poročilom KD Group, finančna družba	refinanciranje vseh obstoječih kreditnih obveznosti izdajatelja do bank, ki so pred izdajo obremenjevalice njegovo premoženje, ter tekoče financiranje poslovanja izdajatelja	40.000.000 EUR	100 EUR	400.000	5,45%	25.5.2005 25.5.2015 10 let	obresti letno, glavnica ob zapadlosti	25.5.	Celovška 206, 1000 Ljubljana	Tel: 01 582 67 00 Faks: 01 518 41 00	Matjaž Gantar - direktor Olga Horvat
28	KD HOLDING	KDH2	27.3.2006	7.4.2006	upravljanje holding družb	obveznice so zavarovane s poročilom KD Group, finančna družba	financiranje tekočega poslovanja	40.000.000 EUR	100 EUR	400.000	4,85%	25.10.2005 25.10.2015 10 let	obresti letno, glavnica ob zapadlosti	25.10.	Celovška 206, 1000 Ljubljana	Tel: 01 582 67 00 Faks: 01 518 41 00	Matjaž Gantar - direktor Olga Horvat
29	KS NALOŽBE	KSF1	7.7.2011	11.7.2011	dejavnost holdingov	za izplačilo obveznosti iz obvezni jamci izdajatelj z vsem svojim premoženjem	financiranje nepremičninskega projekta, zvišanje investicijskega potenciala družbe	100.396 EUR	1 EUR	100.396	6m EURIBOR+100 b.t., vendar ne več let 6% letno	1.6.2011 1.6.2021 10 let	obresti in glavnica polletno, 3 letni moratorij na izplačilo glavnice	1.6. 1.12.	Dunajska 9 1000 Ljubljana	Tel: 01 30 01 400	Blaz Vodopivec - direktor
30	NOVA KBM	KBM8	29.3.2010	29.3.2010	banka	izdajatelj jamci z vsem svojim premoženjem	povečanje kapitalske ustreznosti banke	26.030.000 EUR	1.000,00 EUR	26.030	8,7%	29.3.2010 brez dospetja	obresti letno, glavnica ob zapadlosti	29.3.	Vila Kraighejza 4 2605 Maribor	Tel: 02 229 22 90 Faks: 02 25 24 333	Matjaž Kovčič - predsednik uprave Igor Muhič
31	NOVA LJUBLJANSKA BANKA	BDM1	19.9.2008	19.9.2008	banka	izdajatelj jamci z vsem svojim premoženjem	povečanje kapitalske ustreznosti banke	12.500.000 EUR	100 EUR	125.000	6m EURIBOR + 1,40%	24.2.2008 25.2.2013 5 let	obresti dvakrat letno, glavnica ob zapadlosti	24.2. 24.8.	Trig republike 2 1500 Ljubljana	Tel: 01 476 39 00 Faks: 01 252 25 00	Božo Jaskovič - predsednik uprave Marko Jermeljč Ana Kastelic
32	NOVA LJUBLJANSKA BANKA	NLB13	30.10.2003	14.11.2003	banka	jamci izdajatelj z vsem svojim premoženjem	povečanje kapitalske ustreznosti banke	48.962.722 EUR	417,29 EUR	117.335	7,0%	9.6.2003 9.6.2013 10 let	obresti letno, glavnica ob zapadlosti	9.6.	Trig republike 2 1500 Ljubljana	Tel: 01 476 39 00 Faks: 01 252 25 00	Božo Jaskovič - predsednik uprave Marko Jermeljč Ana Kastelic
33	NOVA LJUBLJANSKA BANKA	NLB15	25.11.2004	1.12.2004	banka	jamci izdajatelj z vsem svojim premoženjem	zmanjševanje dolge pozicije v tolarjih ter usklajevanje ročnosti aktivne in pasivne	54.717.569 EUR	417,29 EUR	131.126	4,8%	16.6.2004 16.6.2012 8 let	obresti letno, glavnica ob zapadlosti	16.6.	Trig republike 2 1500 Ljubljana	Tel: 01 476 39 00 Faks: 01 252 25 00	Božo Jaskovič - predsednik uprave Marko Jermeljč Ana Kastelic
34	NOVA LJUBLJANSKA BANKA	NLB18	21.12.2005	29.12.2005	banka	jamci izdajatelj z vsem svojim premoženjem	zmanjševanje obrestnih razmkov v tolarjih in usklajevanje ročnosti aktivne in pasivne banke	62.593.500 EUR	417,29 EUR	150.000	4,15%	9.6.2005 9.6.2015 10 let	obresti letno, glavnica ob zapadlosti	9.6.	Trig republike 2 1500 Ljubljana	Tel: 01 476 39 00 Faks: 01 252 25 00	Božo Jaskovič - predsednik uprave Marko Jermeljč Ana Kastelic
35	NOVA LJUBLJANSKA BANKA	NLB19	21.12.2005	29.12.2005	banka	jamci izdajatelj z vsem svojim premoženjem	zmanjševanje obrestnih razmkov v tolarjih in usklajevanje ročnosti aktivne in pasivne banke	41.729.000 EUR	417,29 EUR	100.000	4,00%	30.9.2005 30.9.2016 11 let	obresti letno, glavnica ob zapadlosti	30.9.	Trig republike 2 1500 Ljubljana	Tel: 01 476 39 00 Faks: 01 252 25 00	Božo Jaskovič - predsednik uprave Marko Jermeljč Ana Kastelic
36	NOVA LJUBLJANSKA BANKA	NLB20	16.8.2006	25.8.2006	banka	jamci izdajatelj z vsem svojim premoženjem	zmanjševanje obrestnih razmkov v tolarjih in usklajevanje ročnosti aktivne in pasivne banke	23.827.259 EUR	417,29 EUR	57.100	3,75% gna tri leta, nato 6m EURIBOR + 30 b.t.	18.1.2006 18.1.2013 7 let	obresti letno, glavnica ob zapadlosti	18.1. 18.6. 18.11.	Trig republike 2 1500 Ljubljana	Tel: 01 476 39 00 Faks: 01 252 25 00	Božo Jaskovič - predsednik uprave Marko Jermeljč Ana Kastelic
37	NOVA LJUBLJANSKA BANKA	NLB23	23.11.2007	28.11.2007	banka	jamci izdajatelj z vsem svojim premoženjem	usklajevanje ročnosti aktivne in pasivne banke ter vzdrževanje ustreznega obsega izdanih lastnih vrednostnih papirjev na finančnih tržih	54.200.000 EUR	1.000 EUR	54.200	3m EURIBOR + 20 b.t.	28.6.2007 28.6.2012 5 let	obresti letno, glavnica ob zapadlosti	28.3. 28.6. 28.9. 28.12.	Trig republike 2 1500 Ljubljana	Tel: 01 476 39 00 Faks: 01 252 25 00	Božo Jaskovič - predsednik uprave Marko Jermeljč Ana Kastelic
38	NOVA LJUBLJANSKA BANKA	NLB26	26.7.2010	26.7.2010	banka	obveznosti izdajatelja iz nastoje obveznic niso kakor koli zavarovane ali pokrite z garancijo izdajatelja, z njim povezane osebe ali s kakšno drugo obliko pogodbe, ki bi v primeru ali eks post facto pogledu utrdila stopnjo prioritete izplačil pred drugimi upniki ali terjatvami drugih upnikov izdajatelja	povečanje kapitalske ustreznosti NLB (obveznice se izdajo z namenovani vključive obveznosti izdajatelja po obveznikih v dodatni kapitali v skladu s Sklepom o izračunu kapitala	61.418.700 EUR	100 EUR	614.187	6,25%	24.5.2010 24.5.2017 7 let	obresti letno, glavnica ob zapadlosti	24.5.	Trig republike 2 1500 Ljubljana	Tel: 01 476 39 00 Faks: 01 252 25 00	Božo Jaskovič - predsednik uprave Marko Jermeljč Ana Kastelic
39	PETROL	PET1	12.10.2009	14.10.2009	prodaja nafnih derivatov	nameni izdaje obveznic je financiranje investicijske dejavnosti in uravnavanje strukture bilance stanja skupine Petrol	50.000.000 EUR	1.000 EUR	50.000	7,57%	29.6.2009 29.6.2014 5 let	obresti polletno, glavnica ob zapadlosti	29.6. 29.12.	Dunajska 50 1000 Ljubljana	Tel: 01 47 14 234 Faks: 01 47 14 899	Aleksander Svetšek - predsednik uprave Janež Žovko - član uprave	
40	POŠTNA BANKA SLOVENIJE	PBS7	8.7.2005	21.7.2005	banka	zavarovane, za obveznosti iz obvezni jamci izdajatelj z vsem svojim premoženjem	izdajatelj izdaja obveznice z namenom zagotovitve dolgoročnih vrov sredstev	16.691.600 EUR	417,29 EUR	40.000	4,4%	6.12.2004 6.12.2012 8 let	obresti letno, glavnica ob zapadlosti	6.12.	Ulica Vila Kraighejza 5 2000 Maribor	Tel: 02 228 82 02 Faks: 02 228 82 03	mag. Drago Pilek - predsednik uprave

F4) OBVEZNICE

Izdajatelj	Trgovna koda	Datum uvrstitve	Datum začetka trgovanja	Dejavnost	Zavarovanje terjatev	Namen izdaje obveznice	Nom. vred. na borzi	Izdaje na borzi	Apovenska sestava	Število izdanih obveznic po apovinah	Letna obr. mera	Začetek obresti in zapadlosti	Način odplačevanja	Datum izpisa, kuponov	Naslov izdajatelja	Telefon	Faks	Direktor Kontaktna oseba
41	PROBANKA	PRB8	2.3.2007	7.3.2007	banka	izdajatelj jamči z vsem svojim premoženjem						5.10.2008 10.10.2012 6 let	obresti letno, glavnica ob zapadlosti	10.10.	Trg Leona Štuklja 2000 Maribor	Tel: 02 25 20 500 Faks: 02 25 20 560		Romana Pajenk - generalna direktorica Tine Murn - stiki z javnostmi
42	PROBANKA	PRB9	11.4.2008	16.4.2008	banka	izdajatelj jamči z vsem svojim premoženjem						15.10.2007 line do septa	obresti 4 krat letno, glavnica ob odpoklicu	15.1. 15.7. 15.10.	Trg Leona Štuklja 2000 Maribor	Tel: 02 25 20 500 Faks: 02 25 20 578		Romana Pajenk - generalna direktorica Tine Murn - stiki z javnostmi
43	PROBANKA	PRB10	23.12.2008	30.12.2008	banka	izdajatelj jamči z vsem svojim premoženjem						12.5.2008 12.5.2015 7 let	obresti letno, glavnica ob zapadlosti	12.5.	Trg Leona Štuklja 2000 Maribor	Tel: 02 25 20 500 Faks: 02 25 20 560		Romana Pajenk - generalna direktorica Tine Murn - stiki z javnostmi
44	PROBANKA	PRB11	23.12.2009	29.12.2009	banka	izdajatelj jamči z vsem svojim premoženjem						24.6.2009 24.6.2016 7 let	obresti letno, glavnica ob zapadlosti	24.6.	Trg Leona Štuklja 2000 Maribor	Tel: 02 25 20 500 Faks: 02 25 20 561		Romana Pajenk - generalna direktorica Tine Murn - stiki z javnostmi
45	PROBANKA	PRB12	20.12.2010	20.12.2010	banka	izdajatelj jamči z vsem svojim premoženjem						2.6.2010 2.6.2017 7 let	obresti letno, glavnica ob zapadlosti	2.6.	Trg Leona Štuklja 2000 Maribor	Tel: 02 25 20 500 Faks: 02 25 20 561		Romana Pajenk - generalna direktorica Tine Murn - stiki z javnostmi
46	REPUBLIKA SLOVENIJA	RS21	4.11.2002	18.11.2002	država	terjatve iz obveznic niso zavarovane in za izpolnitev odgovarja izključno Republika Slovenija kot dolžnik						1.2.2001 1.3.2015 14 let	obresti in glavnica letno	1.3.	Ministrstvo za finance Zupaničeva 3 1000 Ljubljana	Tel: 01 369 66 00 Faks: 01 369 66 09		Barbara Štular Zmuc
47	REPUBLIKA SLOVENIJA	RS29	18.1.2002	25.1.2002	država	terjatve iz obveznic niso zavarovane in za izpolnitev odgovarja izključno Republika Slovenija kot dolžnik						15.01.2002 15.1.2012 10 let	obresti letno, glavnica ob zapadlosti	15.1.	Ministrstvo za finance Zupaničeva 3 1000 Ljubljana	Tel: 01 369 66 00 Faks: 01 369 66 09		Barbara Štular Zmuc
48	REPUBLIKA SLOVENIJA	RS32	18.1.2002	25.1.2002	država	terjatve iz obveznic niso zavarovane in za izpolnitev odgovarja izključno Republika Slovenija kot dolžnik						15.01.2002 15.1.2012 10 let	obresti letno, glavnica ob zapadlosti	15.1.	Ministrstvo za finance Zupaničeva 3 1000 Ljubljana	Tel: 01 369 66 00 Faks: 01 369 66 09		Barbara Štular Zmuc
49	REPUBLIKA SLOVENIJA	RS33	2.4.2002	9.4.2002	država	terjatve iz obveznic niso zavarovane in za izpolnitev odgovarja izključno Republika Slovenija kot dolžnik						1.1.2002 31.12.2022 20 let	obresti štirikrat letno, glavnica ob zapadlosti	20.01. 20.04. 20.07. 20.10.	Ministrstvo za finance Zupaničeva 3 1000 Ljubljana	Tel: 01 369 66 00 Faks: 01 369 66 09		Barbara Štular Zmuc
50	REPUBLIKA SLOVENIJA	RS38	24.4.2002	30.4.2002	država	terjatve iz obveznic niso zavarovane in za izpolnitev odgovarja izključno Republika Slovenija kot dolžnik						19.4.2002 19.4.2017 15 let	obresti letno, glavnica ob zapadlosti	19.4.	Ministrstvo za finance Zupaničeva 3 1000 Ljubljana	Tel: 01 369 66 00 Faks: 01 369 66 09		Barbara Štular Zmuc
51	REPUBLIKA SLOVENIJA	RS44	26.11.2002	29.11.2002	država	terjatve iz obveznic niso zavarovane in za izpolnitev odgovarja izključno Republika Slovenija kot dolžnik						8.11.2002 8.11.2012 10 let	obresti letno, glavnica ob zapadlosti	8.11.	Ministrstvo za finance Zupaničeva 3 1000 Ljubljana	Tel: 01 369 66 00 Faks: 01 369 66 09		Barbara Štular Zmuc
52	REPUBLIKA SLOVENIJA	RS48	5.12.2002	10.12.2002	država	terjatve iz obveznic niso zavarovane in za izpolnitev odgovarja izključno Republika Slovenija kot dolžnik						2.12.2002 2.12.2012 10 let	obresti letno, glavnica ob zapadlosti	2.12.	Ministrstvo za finance Zupaničeva 3 1000 Ljubljana	Tel: 01 369 66 00 Faks: 01 369 66 09		Barbara Štular Zmuc
53	REPUBLIKA SLOVENIJA	RS49	17.1.2003	22.1.2003	država	terjatve iz obveznic niso zavarovane in za izpolnitev odgovarja izključno Republika Slovenija kot dolžnik						10.1.2003 10.1.2022 19 let	obresti letno, glavnica ob zapadlosti	10.1.	Ministrstvo za finance Zupaničeva 3 1000 Ljubljana	Tel: 01 369 66 00 Faks: 01 369 66 09		Barbara Štular Zmuc



F4) OBVEZNICE

Izdajatelj	Trgovna koda	Datum uvrstitve	Datum začetka trgovanja	Dejavnost	Zavarovanje terjatev	Namen izdaje obveznice	Nom. vred. izdaje na borzi	Aprenska sestava	Število izdanih obveznic po apoenih	Letna obr. mera	Začetek obresti in rok zapadlosti	Način odplačevanja	Datum izpisa, kuponov	Naslov Izdajatelja	Telefon Faks	Direktor Kontaktna oseba
REPUBLIKA SLOVENIJA	RS50	5.3.2003	11.3.2003	država	terjatve iz obveznic niso zavarovane in za izpolnitev odgovarja izključno Republika Slovenija kot dolžnik	financiranje potreb proračuna RS in višji potreb upravljanja z državnim dolgom	48.527.000 EUR	100 SIT	485.270	4,50%	24.2.2003 24.2.2013 10 let	obresti letno, glavnica ob zapadlosti	24.2.	Ministrstvo za finance Zupandčeva 3 1000 Ljubljana	Tel: 01 369 66 00 Faks: 01 369 66 09	Barbara Štular Zmuc
REPUBLIKA SLOVENIJA	RS53	14.4.2003	17.4.2003	država	terjatve iz obveznic niso zavarovane in za izpolnitev odgovarja izključno Republika Slovenija kot dolžnik	financiranje potreb proračuna RS in višji potreb upravljanja z državnim dolgom	79.290.900 EUR	100 EUR	792.909	4,875%	8.4.2003 8.4.2018 15 let	obresti letno, glavnica ob zapadlosti	8.4.	Ministrstvo za finance Zupandčeva 3 1000 Ljubljana	Tel: 01 369 66 00 Faks: 01 369 66 09	Barbara Štular Zmuc
REPUBLIKA SLOVENIJA	RS54	23.10.2003	26.10.2003	država	terjatve iz obveznic niso zavarovane in za izpolnitev odgovarja izključno Republika Slovenija kot dolžnik	financiranje potreb proračuna RS in višji potreb upravljanja z državnim dolgom	76.295.376 EUR	41.73 EUR	1.828.310	5,79%	15.10.2003 15.10.2013 10 let	obresti letno, glavnica ob zapadlosti	15.10.	Ministrstvo za finance Zupandčeva 3 1000 Ljubljana	Tel: 01 369 66 00 Faks: 01 369 66 09	Barbara Štular Zmuc
REPUBLIKA SLOVENIJA	RS57	23.3.2004	29.3.2004	država	terjatve iz obveznic niso zavarovane in za izpolnitev odgovarja izključno Republika Slovenija kot dolžnik	financiranje potreb proračuna RS in višji potreb upravljanja z državnim dolgom	259.697.224 EUR	41.73 EUR	6.223.274	4,875%	15.3.2004 15.10.2014 10 let	obresti letno, glavnica ob zapadlosti	15.10.	Ministrstvo za finance Zupandčeva 3 1000 Ljubljana	Tel: 01 369 66 00 Faks: 01 369 66 09	Barbara Štular Zmuc
REPUBLIKA SLOVENIJA	RS59	24.1.2005	2.2.2005	država	terjatve iz obveznic niso zavarovane in za izpolnitev odgovarja izključno Republika Slovenija kot dolžnik	financiranje potreb proračuna RS in višji potreb upravljanja z državnim dolgom	1.121.325.485 EUR	41.73 EUR	26.870.968	4,0%	17.2.2005 17.2.2016 11 let	obresti letno, glavnica ob zapadlosti	17.2.	Ministrstvo za finance Zupandčeva 3 1000 Ljubljana	Tel: 01 369 66 00 Faks: 01 369 66 09	Barbara Štular Zmuc
REPUBLIKA SLOVENIJA	RS62	24.1.2006	24.1.2006	država	terjatve iz obveznic niso zavarovane in za izpolnitev odgovarja izključno Republika Slovenija kot dolžnik	financiranje potreb proračuna RS in višji potreb upravljanja z državnim dolgom	390.540.053 EUR	41.73 EUR	9.358.736	3,9%	23.3.2005 23.3.2017 12 let	obresti letno, glavnica ob zapadlosti	23.3.	Ministrstvo za finance Zupandčeva 3 1000 Ljubljana	Tel: 01 369 66 00 Faks: 01 369 66 09	Barbara Štular Zmuc
REPUBLIKA SLOVENIJA	RS63	7.2.2008	7.2.2008	država	terjatve iz obveznic niso zavarovane in za izpolnitev odgovarja izključno Republika Slovenija kot dolžnik	financiranje potreb proračuna RS in višji potreb upravljanja z državnim dolgom	1.000.000.000 EUR	1.000,00 EUR	1.000.000	4,375%	6.2.2008 6.2.2019 11 let	obresti letno, glavnica ob zapadlosti	6.2.	Ministrstvo za finance Zupandčeva 3 1000 Ljubljana	Tel: 01 369 66 00 Faks: 01 369 66 09	Barbara Štular Zmuc
REPUBLIKA SLOVENIJA	RS64	30.1.2009	6.2.2009	država	terjatve iz obveznic niso zavarovane in za izpolnitev odgovarja izključno Republika Slovenija kot dolžnik	financiranje potreb proračuna RS in višji potreb upravljanja z državnim dolgom	1.000.000.000 EUR	1.000,00 EUR	1.000.000	4,25%	5.2.2009 5.2.2012 3 leta	obresti letno, glavnica ob zapadlosti	5.2.	Ministrstvo za finance Zupandčeva 3 1000 Ljubljana	Tel: 01 369 66 00 Faks: 01 369 66 10	Barbara Štular Zmuc
REPUBLIKA SLOVENIJA	RS65	27.3.2009	3.4.2009	država	terjatve iz obveznic niso zavarovane in za izpolnitev odgovarja izključno Republika Slovenija kot dolžnik	financiranje potreb proračuna RS in višji potreb upravljanja z državnim dolgom	1.500.000.000 EUR	1.000,00 EUR	1.500.000	4,375%	2.4.2009 2.4.2014 5 let	obresti letno, glavnica ob zapadlosti	2.4.	Ministrstvo za finance Zupandčeva 3 1000 Ljubljana	Tel: 01 369 66 00 Faks: 01 369 66 10	Barbara Štular Zmuc
REPUBLIKA SLOVENIJA	RS66	7.9.2009	10.9.2009	država	terjatve iz obveznic niso zavarovane in za izpolnitev odgovarja izključno Republika Slovenija kot dolžnik	financiranje potreb proračuna RS in višji potreb upravljanja z državnim dolgom	1.500.000.000 EUR	1.000,00 EUR	1.500.000	4,625%	9.9.2009 9.9.2024 15 let	obresti letno, glavnica ob zapadlosti	9.9.	Ministrstvo za finance Zupandčeva 3 1000 Ljubljana	Tel: 01 369 66 00 Faks: 01 369 66 10	Barbara Štular Zmuc
REPUBLIKA SLOVENIJA	RS67	26.1.2010	27.1.2010	država	terjatve iz obveznic niso zavarovane in za izpolnitev odgovarja izključno Republika Slovenija kot dolžnik	financiranje potreb proračuna RS in višji potreb upravljanja z državnim dolgom	1.500.000.000 EUR	1.000,00 EUR	1.500.000	4,125%	26.1.2010 26.1.2020 10 let	obresti letno, glavnica ob zapadlosti	26.1.	Ministrstvo za finance Zupandčeva 3 1000 Ljubljana	Tel: 01 369 66 00 Faks: 01 369 66 10	Barbara Štular Zmuc
REPUBLIKA SLOVENIJA	RS68	15.3.2010	18.3.2010	država	terjatve iz obveznic niso zavarovane in za izpolnitev odgovarja izključno Republika Slovenija kot dolžnik	financiranje potreb proračuna RS in višji potreb upravljanja z državnim dolgom	1.000.000.000 EUR	1.000,00 EUR	1.000.000	2,79%	17.3.2010 17.3.2015 5 let	obresti letno, glavnica ob zapadlosti	17.3.	Ministrstvo za finance Zupandčeva 3 1000 Ljubljana	Tel: 01 369 66 00 Faks: 01 369 66 10	Barbara Štular Zmuc
REPUBLIKA SLOVENIJA	RS69	19.1.2011	19.1.2011	država	terjatve iz obveznic niso zavarovane in za izpolnitev odgovarja izključno Republika Slovenija kot dolžnik	financiranje potreb proračuna RS in višji potreb upravljanja z državnim dolgom	1.500.000.000 EUR	1.000,00 EUR	1.500.000	4,375%	18.1.2010 18.1.2020 10 let	obresti letno, glavnica ob zapadlosti	18.1.	Ministrstvo za finance Zupandčeva 3 1000 Ljubljana	Tel: 01 369 66 00 Faks: 01 369 66 11	Barbara Štular Zmuc
REPUBLIKA SLOVENIJA	RS70	31.3.2011	31.3.2011	država	terjatve iz obveznic niso zavarovane in za izpolnitev odgovarja izključno Republika Slovenija kot dolžnik	financiranje potreb proračuna RS in višji potreb upravljanja z državnim dolgom	1.500.000.000 EUR	1.000,00 EUR	1.500.000	5,125%	30.3.2011 30.3.2026 15 let	obresti letno, glavnica ob zapadlosti	30.3.	Ministrstvo za finance Zupandčeva 3 1000 Ljubljana	Tel: 01 369 66 00 Faks: 01 369 66 11	Barbara Štular Zmuc
SAVA	SA02	27.5.2010	27.5.2010	gumarska in kemična industrija	jamči družba z vsem svojim premoženjem. Obveznice so dodatno zavarovane z 21.532 delnicami izdajatelja Gorenjska banka d.d. z oznako GIBK, ISIN koda S0021109630	izdane kot zamenjava za obveznice z oznako SA01, ISIN S0002103028, na podlagi določb o ustanovitvi zavarovanja v korist metnikov obveznic (z oznako SA01) iz sklopa 1. letni obveznic z dne 26.11.2009	26.500.000 EUR	1.000,00 EUR	26.500	7,20%	9.10.2009 9.12.2014 5 let	obresti polletno, glavnica ob zapadlosti	9.6. 9.12.	Škofjokolca c.6 4502 Kranj	Tel: 04 206 5000 Faks: 04 206 6446	Janez Bohorič - predsednik uprave
SID BANKA	S01	19.12.2008	24.12.2008	banka za spodbujanje izvoza in nacrja	jamči družba s celotnim svojim premoženjem, Republika Slovenija na podlagi 13. člena ZSRSI odgovarja za obveznosti izdajatelja, ki nastanejo zaradi izdaje dolžniških VP	zagotovitev dolgoročnih vrov za namene financiranja sklade z ZSRSB	284.200.000 EUR	100.000,00 EUR	2.642	6m EURIBOR + 100 b.t.	23.10.2008 23.10.2011 3 leta	obresti dvakrat letno, glavnica ob zapadlosti	23.6. 23.12.	Josipine Turnograške 6, 1000 Ljubljana	Tel: 01 20 07 500 Faks: 01 20 07 575	mag. Sibi Svilar - predsednik
SLOVENSKA ODŠKODNIŠKA DRUŽBA	SOSZE	27.3.1997	7.4.1997	poravnava obveznosti po zakonu o denacionalizaciji, zakonu o zadnjih in drugih preispah, ki utrpajo denacionalizacijsko premoženje	jamči družba s celotnim svojim premoženjem	poravnava obveznosti denacionalizacijskim upravičencem	828.310.908 EUR	51.13 EUR	16.200.096	6%	1.6.1996 1.6.2016 20 let	obresti in glavnica polletno, 8 letni moratorij na odplačilo glavnice	1.6. 1.12.	Mala ulica 5, p.p. 139 1001 Ljubljana	Tel: 01 300 91 13 Faks: 01 300 91 11	Tomaz Kurtnar - predsednik uprave Kaja Špihar
ZAVAROVALNICA TRIGLAV	ZT01	24.3.2004	2.6.2004	upravljanje zavarovalnih poslov	jamči izdajatelj z vsem svojim premoženjem neomejeno	za upravljanje kapitalne ustreznosti	13.308.000 EUR	1.000 EUR	13.308	5%	20.10.2003 20.10.2013 10 let	obresti letno, glavnica ob zapadlosti	20.10.	Miklošičeva 19 1000 Ljubljana	Tel: 01 474 72 00 Faks: 01 432 63 02	Maja Rakovec - predsednik uprave
ZAVAROVALNICA TRIGLAV	ZT02	30.6.2010	30.6.2010	upravljanje zavarovalnih poslov	jamči izdajatelj z vsem svojim premoženjem neomejeno	za upravljanje kapitalne ustreznosti	30.000.000 EUR	1.000 EUR	30.000	5,96%	21.12.2009 21.3.2020 10 let	obresti letno, glavnica ob zapadlosti	21.3.	Miklošičeva 19 1000 Ljubljana	Tel: 01 474 72 00 Faks: 01 432 63 02	Maja Rakovec - predsednik uprave

**F5) VZAJEMNI SKLADI**

Vzajemni sklad	Trgovalna koda	Vrsta sklada	Kotacija	Datum uvrstitve	Datum začetka trgovanja	Naložbena politika vzajemnega sklada	Prvi enotni tečaj *	Št. kuponov na org. trgu ob začetku trgovanja	Št. kuponov na borznem trgu konec meseca	Naslov izdajatelja	Telefon Faks	DZU, ki upravlja VS	Direktor DZU Kontaktne osebe
1 PROBANKA GLOBALNI NALOŽBENI SKLAD	PBGS	aktivni vzajemni sklad	Osnovna	21.11.2006	24.11.2006	Naložbe v delnice močno razpršene globalno, kakor tudi po različnih gospodarskih panogah, naložbe v obveznice pa še v državne in podjetniške obveznice. Orientacija tako na razvite, kot tudi na nerazvite trge po vsem svetu.	0,710 EUR	142.885.835	33.945.865	Trg Leona Štuklja 12 2000 Maribor	Tel: 02 252 08 00 Fax: 02 252 08 29	Probanka upravljanje premoženja, d.o.o.	Jože Dover - predsednik uprave DZU

\* Enotni tečaj prvega trgovalnega dne je preračunan na podlagi tečaja Banke Slovenije na ta dan.