



LETNE STATISTIKE LJUBLJANSKE BORZE LETO 2011 Letnik XVII, št. 12/11

LETNI PROMET

Tržni segment	Promet v 000 EUR	Količina	Število poslov
Delnice	394.476	12.012.918	83.286
Prva kotacija	344.728	8.023.908	56.788
Standardna kotacija	25.476	1.449.301	9.587
Vstopna kotacija	24.272	2.539.709	16.911
Obveznice	59.580	1.159.105	2.668
Investicijski kuponi	3.672	3.262.645	4.469
Investicijske družbe	12.335	12.105.289	7.157
Kratkoročni VP	0	0	0
SKUPAJ	470.084	28.539.957	97.580

VELIKOST TRGA

Tržni segment	Tržna kapitalizacija v mio EUR	Število izdaj	Število izdajateljev
Delnice	4.873	68	76
Prva kotacija	3.696	9	9
Standardna kotacija	578	17	17
Vstopna kotacija	599	42	40
Obveznice	14.459	70	20
Investicijski kuponi	20	1	1
SKUPAJ	19.352	139	76

PROMET PO MESECIH LOČENO PO TRGIH V 000 EUR - DELNICE

	Organizirani trg		Izvenborzne transakcije*
	Navadni posli	Posli s svežnji	
dec.10	25.862	19.676	46.841
jan.11	27.703	6.064	36.681
feb.11	21.475	28.368	62.921
mar.11	28.000	24.794	33.940
apr.11	19.577	1.510	38.341
maj.11	22.837	10.172	52.631
jun.11	21.668	15.219	88.687
jul.11	21.178	3.424	43.448
avg.11	26.467	11.138	174.638
sep.11	37.576	5.662	19.299
okt.11	16.963	1.029	24.180
nov.11	18.006	4.814	57.330
dec.11	17.942	2.890	36.492

* ocena prometa poslov izven borze s tržnimi VP na podlagi prekrizjz KDD in njihovih povprečnih tečajev v mesecu ter borzi javljenih poslov.

PRVA KOTACIJA DELNICE

	Promet v 000 EUR	Število poslov	Tržna kapitalizacija v mio EUR
GORENJE	13.972	5.130	80
INTEREUROPA	433	1.089	3
KRKA	173.064	27.656	1.874
LUKA KOPER	3.654	2.657	99
MERCATOR	90.200	5.489	554
NOVA KBM	15.527	5.670	124
PETROL	27.289	5.130	324
TELEKOM SLOVENIJE	20.223	3.741	412
ZAVAROVALNICA TRIGLAV*	366	226	227
SKUPAJ	344.728	56.788	3.696

* Delnice ZVTG so v Prvi kotaciji od 5.12.2011.

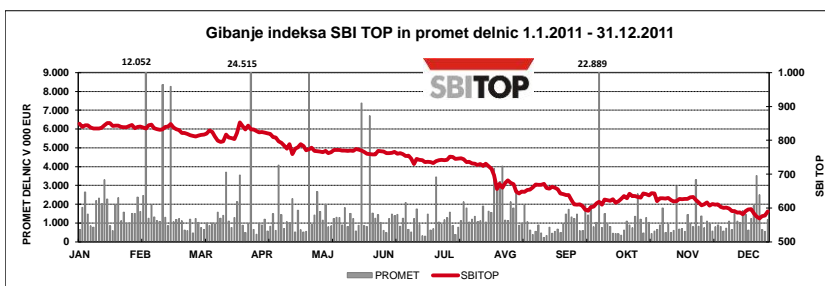
PROMET PO MESECIH LOČENO PO TRGIH V 000 EUR - OSTALI VP

	Organizirani trg		Izvenborzne transakcije*
	Navadni posli	Posli s svežnji	
dec.10	4.389	2.608	810.021
jan.11	4.998	9.649	1.765.008
feb.11	5.055	5.442	657.267
mar.11	3.924	7.003	5.188.040
apr.11	3.120	1.338	1.486.882
maj.11	4.803	1.046	1.547.433
jun.11	3.839	1.088	973.576
jul.11	2.169	467	1.316.631
avg.11	2.498	1.100	714.733
sep.11	2.675	3.374	897.991
okt.11	2.731	413	814.198
nov.11	3.996	330	991.252
dec.11	2.738	1.790	818.529

* ocena prometa poslov izven borze s tržnimi VP na podlagi prekrizjz KDD in njihovih povprečnih tečajev v mesecu ter borzi javljenih poslov.

DONOSNOST BORZNIH INDEKSOV

Indeks	Donosnost v letu 2011 (31.12.2011 / 31.12.2010)	Donosnost od 31.12.2009 (31.12.2011 / 31.12.2009)
Slovenski Blue-Chip indeks (SBI TOP)	-30,67%	-40,00%
CEESEG Composite EUR	-29,99%	-23,71%





IZDAJATELJ

Ljubljanska borza, d. d., Ljubljana
Slovenska 56
1000 Ljubljana

DODATNE INFORMACIJE

Elektronska pošta:	info@ljse.si
Telefon:	(01) 47-10-211 (01) 47-10-205
Kontaktne osebe:	Nataša Žabkar, Hermina Pantner
E-pošta:	natasa.zabkar@ljse.si hermina.pantner@ljse.si

STATISTIKE V ELEKTRONSKI OBLIKI:

<http://www.ljse.si/cgi-bin/ive.cgi?doc=975>



KAZALO

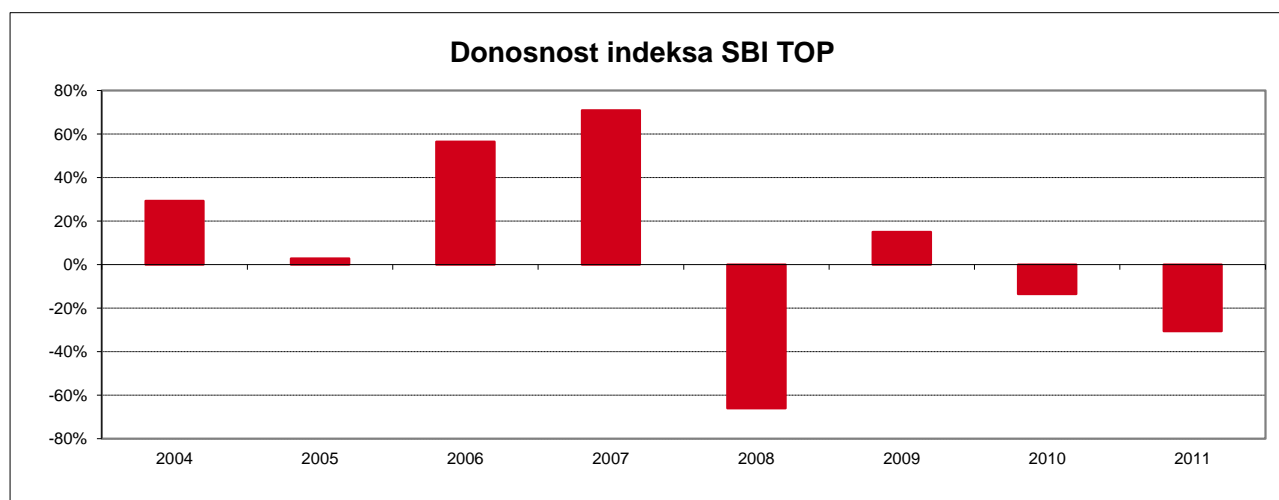
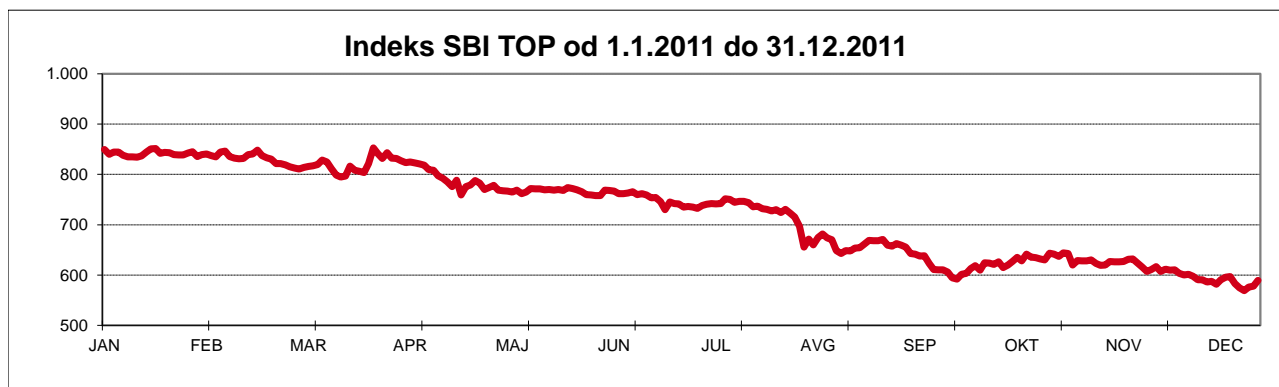
	Stran
A) BORZNI INDEKSI	1
A1) Vrednosti, donosnosti in grafi borznih indeksov	1
A2) Sestave borznih indeksov	3
B) ŠTEVILO IZDAJATELJEV, IZDAJ VREDNOSTNIH PAPIRJEV IN BORZNIH ČLANOV	4
C) PROMET	5
C1) Letni promet z vrednostnimi papirji	5
C2) Najprometnejši vrednostni papirji v letu	9
C3) Letni promet članov Ljubljanske borze	10
C4) Promet po mesecih	12
D) TRŽNA KAPITALIZACIJA	15
D1) Tržna kapitalizacija delnic	16
D2) Tržna kapitalizacija obveznic	18
D3) Tržna kapitalizacija investicijskih skladov	19
E) DRUGO	20
E1) Kazalniki	20
E2) Rekordne vrednosti	21
E3) Novi vrednostni papirji, izključitve in spremembe	22
F) SEZNAM VREDNOSTNIH PAPIRJEV	24
F1) Delnice - prva kotacija	24
F2) Delnice - standardna kotacija	25
F3) Delnice - vstopna kotacija	26
F4) Obveznice	28
F5) Vzajemni skladi	32

A) BORZNI INDEKSI

SBI TOP - SLOVENSKI BLUE-CHIP INDEKS

	Najvišja vrednost	Datum	Najnižja vrednost	Datum	Zaključna vrednost	Donosnost
2003	730,49	04.12.2003	534,14	08.07.2003	707,94	n.p.
2004	946,60	25.11.2004	706,53	05.01.2004	915,40	29,30%
2005	960,74	08.12.2005	817,33	01.07.2005	941,02	2,80%
2006	1.506,88	18.12.2006	940,16	03.01.2006	1.473,33	56,57%
2007	2.674,69	31.08.2007	1.501,26	03.01.2007	2.518,92	70,97%
2008	2.520,56	04.01.2008	801,65	23.12.2008	854,26	-66,09%
2009	1.127,23	16.10.2009	807,93	10.03.2009	982,67	15,03%
2010	1.020,62	05.01.2010	806,42	05.10.2010	850,35	-13,47%
2011	852,44	25.03.2011	569,12	23.12.2011	589,58	-30,67%

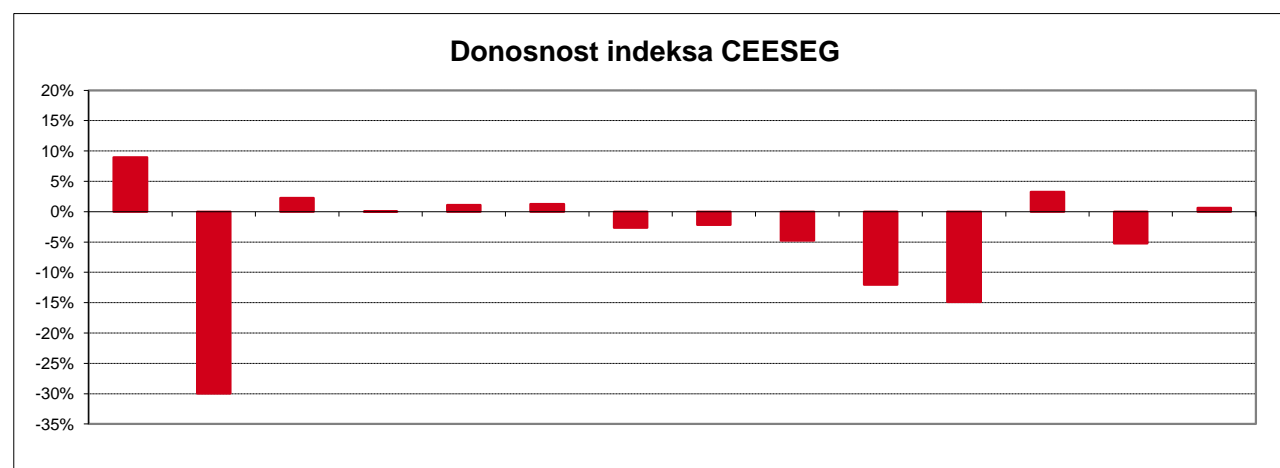
Leto 2011	Najvišja vrednost	Datum	Najnižja vrednost	Datum	Zaključna vrednost	Donosnost
januar	851,24	18.01.2011	834,43	12.01.2011	835,65	-1,73%
februar	848,06	18.02.2011	818,83	28.02.2011	818,83	-2,01%
marec	852,44	25.03.2011	795,03	16.03.2011	832,37	1,65%
april	831,87	01.04.2011	759,31	21.04.2011	788,10	-5,32%
maj	782,59	03.05.2011	761,94	16.05.2011	771,99	-2,04%
junij	769,67	01.06.2011	730,22	28.06.2011	742,29	-3,85%
julij	751,41	15.07.2011	727,30	29.07.2011	727,30	-2,02%
avgust	730,57	03.08.2011	642,79	22.08.2011	668,49	-8,09%
september	671,15	02.09.2011	592,07	26.09.2011	618,65	-7,46%
oktober	644,13	27.10.2011	609,71	03.10.2011	643,09	3,95%
november	632,37	21.11.2011	607,44	29.11.2011	611,61	-4,90%
december	610,35	02.12.2011	569,12	23.12.2011	589,58	-3,60%



CEESEG COMPOSITE

	Najvišja vrednost	Datum	Najnižja vrednost	Datum	Zaključna vrednost	Donosnost
2010	1.578,37	14.04.2010	1.272,24	01.07.2010	1.500,96	8,96%
2011	1.589,82	06.04.2011	960,80	25.11.2011	1.050,88	-29,99%
Leto 2011	Najvišja vrednost	Datum	Najnižja vrednost	Datum	Zaključna vrednost	Donosnost
januar	1.560,23	18.01.2011	1.499,84	10.01.2011	1.534,79	2,25%
februar	1.580,96	07.02.2011	1.513,30	23.02.2011	1.535,47	0,04%
marec	1.564,18	30.03.2011	1.458,48	16.03.2011	1.552,23	1,09%
april	1.589,82	06.04.2011	1.518,67	18.04.2011	1.571,45	1,24%
maj	1.583,97	02.05.2011	1.489,38	23.05.2011	1.529,93	-2,64%
junij	1.525,88	01.06.2011	1.445,95	27.06.2011	1.496,53	-2,18%
julij	1.515,37	01.07.2011	1.402,47	18.07.2011	1.425,33	-4,76%
avgust	1.408,00	01.08.2011	1.160,46	10.08.2011	1.253,94	-12,02%
september	1.245,82	01.09.2011	1.013,88	23.09.2011	1.067,19	-14,89%
oktober	1.151,61	27.10.2011	1.016,27	04.10.2011	1.102,04	3,27%
november	1.089,94	01.11.2011	960,80	25.11.2011	1.044,54	-5,22%
december	1.062,70	05.12.2011	998,13	14.12.2011	1.050,88	-0,61%

CEESEG je blagovna znamka WBAG.



A2) SESTAVA BORZNIH INDEKSOV

SLOVENSKI BLUE-CHIP INDEKS NA DAN 31.12.2011

Izdaja	Trgovalna koda	Prilagojeno število delnic	Zaključni tečaj v EUR	Delež delnice v indeksu	Panoga	Tržna kapitalizacija indeksa na dan 31.12.2011 (prosti obtok)	
KRKA	KRKG	6.801.815	52,90	31,25%	trgovina	359.816.016 EUR	
MERCATOR	MELR	2.259.217	147,000	28,84%	farmacija	332.104.840 EUR	
PETROL	PETG	1.460.411	155,10	19,67%	nafta in plin	226.509.700 EUR	
TELEKOM SLOVENIJE	TLSG	1.960.643	62,98	10,72%	telekomunikacije	123.481.321 EUR	
NOVA KBM	KBMR	19.561.484	3,160	5,37%	banka	61.814.289 EUR	
GORENJE	GRVG	9.544.126	5,000	4,14%	gospodinjiski aparati	47.720.628 EUR	
						Tržna kapitalizacija indeksa	1.151.446.794 EUR
						Delež trž. kapitalizacije rednih delnic v indeksu	23,63%

CEESEG COMPOSITE NA DAN 31.12.2011

Izdaja	Trgovalna koda	Država	Prilagojeno število delnic	Tečaj delnice v EUR (31.12.2011)	Delež delnice v indeksu	Tržna kapitalizacija indeksa na dan 31.12.2011
CEZ	CEZ	CZ	159.244.969	30,821	9,92%	4.908.010.798
OMV AG	OMV	AT	163.636.364	23,440	7,75%	3.835.636.360
ERSTE GROUP BANK AG	EBS	AT	273.537.083	13,585	7,51%	3.716.001.278
MOL	MOL	HU	52.259.242	55,12	5,82%	2.880.554.854
ANDRITZ AG	ANDR	AT	41.600.000	64,10	5,39%	2.666.560.000
VOESTALPINE AG	VOE	AT	118.334.414	21,670	5,18%	2.564.306.754
TELEKOM AUSTRIA AG	TKA	AT	265.800.000	9,238	4,96%	2.455.460.400
OTP BANK	OTP	HU	224.000.000	10,224	4,63%	2.290.064.016
IMMOFINANZ AG	IIA	AT	985.161.222	2,320	4,62%	2.285.574.035
KOMERCNI BANKA	BKO	CZ	15.203.941	130,58	4,01%	1.985.261.165
VIENNA INSURANCE GROUP AG	VIG	AT	64.000.000	30,620	3,96%	1.959.680.000
TELEFONICA O2 CR	SPT	CZ	128.835.956	15,022	3,91%	1.935.381.031
RICHTER GEDEON	GDR	HU	13.046.240	108,65	2,86%	1.417.506.441
VERBUND AG KAT. A	VER	AT	68.093.474	20,735	2,85%	1.411.918.192
KRKA	KRKG	SI	24.798.284	52,90	2,65%	1.311.829.224
RAIFFEISEN BANK INTERNATIONAL AG	RBI	AT	58.651.537	20,065	2,38%	1.176.843.094
MAGYAR TELEKOM	MTA	HU	521.371.272	1,649	1,74%	859.662.573
LENZING AG	LNZ	AT	13.275.000	63,94	1,71%	848.803.500
WIENERBERGER AG	WIE	AT	117.526.764	6,969	1,65%	819.044.018
OESTERR. POST AG	POST	AT	33.776.319	23,300	1,59%	786.988.233
SCHOELLER-BLECKMANN AG	SBO	AT	11.200.000	68,22	1,54%	764.064.000
CA IMMOBILIEN ANLAGEN AG	CAI	AT	79.070.450	8,287	1,32%	655.256.822
MAYR-MELNHOF KARTON AG	MMK	AT	10.000.000	65,51	1,32%	655.100.000
CONWERT IMMOBILIEN INVEST SE	CWI	AT	68.287.418	8,554	1,18%	584.130.577
NEW WORLD RESOURCES	NWR	CZ	105.752.393	5,325	1,14%	563.086.657
STRABAG SE	STR	AT	22.799.999	22,110	1,02%	504.107.987
UNIPETROL	UNP	CZ	72.533.906	6,705	0,98%	486.356.156
EVN AG	EVN	AT	35.975.680	10,770	0,78%	387.458.078
RHI AG	RHI	AT	23.891.423	15,100	0,73%	360.760.493
ZUMTOBEL AG	ZAG	AT	30.450.000	10,715	0,66%	326.271.750
PHILIP MORRIS	TAB	CZ	574.109	493,28	0,57%	283.199.539
MERCATOR	MER	SI	1.882.681	147,00	0,56%	276.754.034
KIT DIGITAL	KITD	CZ	40.558.085	6,588	0,54%	267.180.014
PETROL	PET	SI	1.460.411	155,10	0,46%	226.509.700
EGIS	EGI	HU	3.114.286	56,23	0,35%	175.123.861
PEGAS NONWOVENS	PGS	CZ	9.229.400	17,920	0,33%	165.389.111
CENTRAL EUROP. MEDIA ENT.	CET	CZ	28.423.088	5,027	0,29%	142.881.674
TELEKOM SLOVENIJE	TSL	SI	1.960.643	62,98	0,25%	123.481.321
CIG PANNONIA	CIG	HU	56.954.883	1,627	0,19%	92.643.400
NOVA KREDITNA BANKA MARIBOR	NKBM	SI	19.561.484	3,160	0,12%	61.814.289
FORTUNA	FORE	CZ	15.600.000	3,598	0,11%	56.123.909
GORENJE	GOR	SI	9.544.126	5,000	0,10%	47.720.628
ORCO PROPERTY GROUP	ORC	CZ	13.643.093	3,294	0,09%	44.937.547
FHB MORTGAGE BANK	FHB	HU	26.400.000	1,477	0,08%	39.000.524
PANNERGY	PAN	HU	14.738.259	1,938	0,06%	28.562.063
FOTEX HOLDING	FOT	HU	28.289.460	0,826	0,05%	23.367.463
E-STAR	EST	HU	1.584.000	13,820	0,04%	21.890.617
AAA AUTO	AAA	CZ	20.327.363	0,694	0,03%	14.108.198
EST MEDIA	ECN	HU	6.851.000	0,591	0,01%	4.048.373
						49.496.414.751 EUR

B) ŠTEVILO IZDAJATELJEV, IZDAJ VREDNOSTNIH PAPIRJEV IN BORZNIH ČLANOV

	31.12.2009	31.12.2010	30.11.2011	31.12.2011
ŠTEVILO IZDAJATELJEV	98	88	78	76
Trg delnic - prva kotacija	8	8	8	9
Trg delnic - standardna kotacija	17	17	18	17
Trg delnic - vstopna kotacija	51	46	41	40
Trg obveznic	21	20	21	20
Trg investicijskih kuponov	4	3	1	1
Trg delnic investicijskih družb	4	2		
Trg strukturiranih produktov	1	1	1	1
	31.12.2009	31.12.2010	30.11.2011	31.12.2011
ŠTEVILO IZDAJ VRED. PAPIRJEV	174	158	142	139
Trg delnic - prva kotacija	8	8	8	9
Trg delnic - standardna kotacija	17	17	18	17
Trg delnic - vstopna kotacija	53	48	43	42
Trg obveznic	85	79	72	70
Trg investicijskih kuponov	7	4	1	1
Trg delnic investicijskih družb	4	2		
Trg strukturiranih produktov	2	1	1	1
	31.12.2009	31.12.2010	30.11.2011	31.12.2011
ŠTEVILO ČLANOV	24	25	27	27

C1) PROMET Z VREDNOSTNIMI PAPIRJI LETO 2011

TRG DELNIC - PRVA KOTACIJA

Izdaja	Borzni promet (v EUR)	Navadni promet (v EUR)	Promet s svežnji (v EUR)	Delež v skupnem prometu	Delež v prometu z delnicami	Količina	Št. poslov
Skupaj	344.728.347	251.786.044	92.942.303	73,34%	87,39%	8.023.908	56.788
1 KRKA	173.064.295	152.980.639	20.083.656	36,82%	43,87%	2.978.020	27.656
2 MERCATOR	90.199.688	50.770.106	39.429.582	19,19%	22,87%	558.988	5.489
3 PETROL	27.289.249	14.139.286	13.149.963	5,81%	6,92%	123.486	5.130
4 TELEKOM SLOVENIJE	20.222.936	14.566.836	5.656.100	4,30%	5,13%	275.910	3.741
5 NOVA KBM	15.527.172	8.272.919	7.254.253	3,30%	3,94%	1.992.575	5.670
6 GORENJE	13.972.282	6.788.782	7.183.500	2,97%	3,54%	1.497.377	5.130
7 LUKA KOPER	3.653.673	3.468.423	185.250	0,78%	0,93%	301.107	2.657
8 INTEREUROPA	433.312	433.312	0	0,09%	0,11%	261.852	1.089
9 ZAVAROVALNICA TRIGLAV	365.739	365.739	0	0,08%	0,08%	34.593	226

TRG DELNIC - STANDARDNA KOTACIJA

Izdaja	Borzni promet (v EUR)	Navadni promet (v EUR)	Promet s svežnji (v EUR)	Delež v skupnem prometu	Delež v prometu z delnicami	Količina	Št. poslov
Skupaj	25.475.994	14.067.690	11.408.304	5,42%	6,46%	1.448.301	9.587
Redne delnice	25.337.600	14.060.545	11.277.054	5,39%	6,42%	1.442.606	9.560
1 ZAVAROVALNICA TRIGLAV	13.009.000	4.483.343	6.525.656	2,77%	3,30%	808.020	2.274
2 SALLUS	4.127.930	2.423.305	1.704.625	0,88%	1,05%	12.841	375
3 POZAVAROVALNICA SAVA	2.181.036	1.783.921	397.115	0,46%	0,55%	317.952	1.050
4 SAVA	1.471.020	1.471.020	0	0,31%	0,37%	33.137	1.522
5 AERODROM LJUBLJANA	1.297.565	1.130.360	167.205	0,28%	0,33%	89.059	1.563
6 ŽITO	949.583	949.583	0	0,20%	0,24%	9.491	597
7 PIVOVARNA LAŠKO	819.170	819.170	0	0,17%	0,21%	69.856	1.127
8 ISKRA AVTOELEKTRIKA	697.792	215.339	482.453	0,15%	0,18%	44.925	119
9 TERME ČATEŽ	192.523	192.523	0	0,04%	0,05%	1.079	77
10 ABANKA	176.987	176.987	0	0,04%	0,04%	6.470	141
11 ISTRABENZ	144.036	144.036	0	0,03%	0,04%	39.608	536
12 ETOL	136.994	136.994	0	0,03%	0,03%	1.804	80
13 DELO PRODAJA	102.191	102.191	0	0,02%	0,03%	4.468	26
14 UNIOR	22.756	22.756	0	0,00%	0,01%	2.146	20
15 MLINOTEST	4.948	4.948	0	0,00%	0,00%	1.404	33
16 NIKA	2.805	2.805	0	0,00%	0,00%	169	15
17 KOMPAS MTS	1.267	1.267	0	0,00%	0,00%	177	5
Prednostne delnice	138.394	7.144	131.250	0,03%	0,04%	6.695	27
1 PROBANKA	138.394	7.144	131.250	0,03%	0,04%	6.695	27

TRG DELNIC - VSTOPNA KOTACIJA

Izdaja	Borzni promet (v EUR)	Navadni promet (v EUR)	Promet s svežnji (v EUR)	Delež v skupnem prometu	Delež v prometu z delnicami	Količina	Št. poslov
Skupaj	24.271.762	13.537.889	10.733.873	5,16%	6,15%	2.539.709	16.911
Redne delnice	24.119.919	13.386.046	10.733.873	5,13%	6,11%	2.522.116	15.381
1 HELIOS	10.072.194	2.618.431	7.453.763	2,14%	2,55%	25.494	479
2 CINKARNA CELJE	4.215.994	935.684	3.280.110	0,90%	1,07%	57.216	320
3 KD GROUP	2.292.467	2.292.467	0	0,49%	0,58%	57.735	4.913
4 KD	2.054.325	2.054.325	0	0,44%	0,52%	4.763	100
5 AGROGORICA	1.493.989	1.493.989	0	0,32%	0,38%	229.462	21
6 AKTIVA NALOŽBE	891.805	891.805	0	0,19%	0,23%	222.733	1.877
7 PLAMA PUR	834.387	834.387	0	0,18%	0,21%	52.670	206
8 SLOVENJAJLES	595.545	595.545	0	0,13%	0,15%	7.901	280
9 DATALAB TEHNOLOGJE	279.744	279.744	0	0,06%	0,07%	133.417	66
10 ALPETOUR POTOVALNA AGENCIJA	229.674	229.674	0	0,05%	0,06%	18.760	138
11 JUTEKS	177.837	177.837	0	0,04%	0,05%	7.929	116
12 NFD HOLDING	176.830	176.830	0	0,04%	0,04%	453.642	3.115
13 MODRA LINIJA HOLDING	139.355	139.355	0	0,03%	0,04%	18.384	338
14 TRIGLAV NALOŽBE	132.668	132.668	0	0,03%	0,03%	89.392	373
15 MERCATA	104.054	104.054	0	0,02%	0,03%	52.587	493
16 IMI	81.603	81.603	0	0,02%	0,02%	43.462	499
17 ELMO	54.626	54.626	0	0,01%	0,01%	15.561	10
18 GEA	53.862	53.862	0	0,01%	0,01%	8.242	26
19 MARINA PORTOROŽ	39.867	39.867	0	0,01%	0,01%	745	17
20 CETIS	36.979	36.979	0	0,01%	0,01%	1.684	73
21 ZVON ENA HOLDING	36.250	36.250	0	0,01%	0,01%	443.327	215
22 HRAM HOLDING	21.580	21.580	0	0,00%	0,01%	29.827	165
23 NAMA	15.541	15.541	0	0,00%	0,00%	614	21
24 GRAND HOTEL UNION	15.111	15.111	0	0,00%	0,00%	1.838	47
25 TERME DOBRNA	11.019	11.019	0	0,00%	0,00%	1.923	14
26 JAVOR PIVKA	10.857	10.857	0	0,00%	0,00%	9.519	50
27 ZVON DVA HOLDING	10.819	10.819	0	0,00%	0,00%	464.842	249
28 VIPA HOLDING	9.926	9.926	0	0,00%	0,00%	14.084	165
29 KS NALOŽBE	8.807	8.807	0	0,00%	0,00%	15.845	293
30 MELAMIN	8.606	8.606	0	0,00%	0,00%	620	23
31 INLES	5.712	5.712	0	0,00%	0,00%	1.616	16
32 MAKSIMA INVEST	4.617	4.617	0	0,00%	0,00%	16.295	176
33 FINETOL	1.378	1.378	0	0,00%	0,00%	861	24
34 SIVENT	835	835	0	0,00%	0,00%	5.740	246
35 TRDNJAVA I HOLDING	459	459	0	0,00%	0,00%	3.074	32
36 TEKSTINA	214	214	0	0,00%	0,00%	475	5
37 INTERTRADE ITA	160	160	0	0,00%	0,00%	4	1
38 MAKSIMA HOLDING	117	117	0	0,00%	0,00%	9.254	169
39 ALPOS	85	85	0	0,00%	0,00%	569	9
40 VELANA	20	20	0	0,00%	0,00%	10	1
41 D NALOŽBE	0	0	0	0,00%	0,00%	0	0
42 GORIŠKE OPEKARNE	0	0	0	0,00%	0,00%	0	0
43 MP NALOŽBE	0	0	0	0,00%	0,00%	0	0
44 ZDRAVILIŠČE ROGAŠKA	0	0	0	0,00%	0,00%	0	0
45 ALTA SKUPINA	0	0	0	0,00%	0,00%	0	0
46 KOŠAKI TMI	0	0	0	0,00%	0,00%	0	0
Prednostne delnice	151.843	151.843	0	0,03%	0,04%	17.593	1.530
1 KD GROUP	148.962	148.962	0	0,03%	0,04%	17.511	1.524
2 PRVA GROUP	2.881	2.881	0	0,00%	0,00%	82	6
3 ZDRAVILIŠČE ROGAŠKA	0	0	0	0,00%	0,00%	0	0

TRG OBVEZNIC

Izdaja	(v EUR)	promet	svežnji	skupnem	prometu z	Količina	Št. poslov
Skupaj	59.579.776	31.780.086	27.799.690	12,67%	100,00%	1.159.105	2.668
1 SLOVENSKA ODŠKODNINSKA DRUŽBA 2 IZDAJA	29.689.891	20.865.611	8.824.280	6,32%	49,83%	905.303	1.607
2 PETROL 1. IZDAJA	5.526.990	958.446	4.568.544	1,18%	9,28%	5.099	70
3 REPUBLIKA SLOVENIJA 48. IZDAJA	3.273.584	118.868	3.154.715	0,70%	5,49%	31.399	13
4 BANKA CELJE 12. IZDAJA	3.096.761	128.291	2.968.470	0,66%	5,20%	3.041	16
5 REPUBLIKA SLOVENIJA 38. IZDAJA	2.514.676	363.676	2.151.000	0,53%	4,22%	23.510	39
6 ZAVAROVALNICA TRIGLAV 2. IZDAJA	2.369.575	918.070	1.451.505	0,50%	3,98%	2.330	29
7 REPUBLIKA SLOVENIJA 21. IZDAJA	1.702.625	1.536.064	166.561	0,36%	2,86%	99.124	106
8 ZAVAROVALNICA TRIGLAV 1. IZDAJA	1.660.560	1.660.560	0	0,35%	2,79%	1.628	1
9 NLB 26. IZDAJA	1.232.253	709.753	522.500	0,26%	2,07%	12.091	148
10 POSLOVNI SISTEM MERCATOR	1.108.523	105.723	1.002.800	0,24%	1,86%	11.052	10
11 BANKA CELJE 15. IZDAJA	1.055.494	152.794	902.700	0,22%	1,77%	1.053	13
12 PROBANKA 11. IZDAJA	660.397	500.347	160.050	0,14%	1,11%	673	65
13 BANKA CELJE 13. IZDAJA	634.645	134.645	500.000	0,14%	1,07%	635	29
14 AGROGORICA 1. IZDAJA	603.260	603.260	0	0,13%	1,01%	588	10
15 BANKA CELJE 10. IZDAJA	529.124	278.626	250.498	0,11%	0,89%	5.596	23
16 REPUBLIKA SLOVENIJA 59. IZDAJA	494.670	241.950	252.720	0,11%	0,83%	12.024	20
17 REPUBLIKA SLOVENIJA 66. IZDAJA	485.960	0	485.960	0,10%	0,82%	500	2
18 REPUBLIKA SLOVENIJA 57. IZDAJA	441.285	254.139	187.147	0,09%	0,74%	10.687	4
19 NLB 15. IZDAJA	276.073	276.073	0	0,06%	0,46%	661	21
20 REPUBLIKA SLOVENIJA 53. IZDAJA	253.665	253.665	0	0,05%	0,43%	2.480	44
21 FACTOR BANKA 11. IZDAJA	250.240	0	250.240	0,05%	0,42%	272	1
22 REPUBLIKA SLOVENIJA 67. IZDAJA	181.022	181.022	0	0,04%	0,30%	207	9
23 POŠTNA BANKA SLOVENIJE 7. IZDAJA	179.017	179.017	0	0,04%	0,30%	429	14
24 REPUBLIKA SLOVENIJA 54. IZDAJA	169.072	169.072	0	0,04%	0,28%	3.961	24
25 FACTOR BANKA 20. IZDAJA	157.250	157.250	0	0,03%	0,26%	164	21
26 REPUBLIKA SLOVENIJA 29. IZDAJA	117.808	117.808	0	0,03%	0,20%	1.165	19
27 FACTOR BANKA 21. IZDAJA	108.730	108.730	0	0,02%	0,18%	114	14
28 NOVA KBM 9. IZDAJA	93.890	93.890	0	0,02%	0,16%	92	10
29 REPUBLIKA SLOVENIJA 62. IZDAJA	87.089	87.089	0	0,02%	0,15%	2.218	12
30 REPUBLIKA SLOVENIJA 50. IZDAJA	84.665	84.665	0	0,02%	0,14%	841	7
31 DELO PRODAJA 1. IZDAJA	81.388	81.388	0	0,02%	0,14%	18.174	152
32 FACTOR BANKA 9. IZDAJA	62.446	62.446	0	0,01%	0,10%	68	21
33 REPUBLIKA SLOVENIJA 49. IZDAJA	57.063	57.063	0	0,01%	0,10%	151	16
34 REPUBLIKA SLOVENIJA 32. IZDAJA	54.938	54.938	0	0,01%	0,09%	551	15
35 SAVA 2. IZDAJA	52.664	52.664	0	0,01%	0,09%	53	17
36 ABANKA VIPA 10. IZDAJA	47.164	47.164	0	0,01%	0,08%	47	8
37 REPUBLIKA SLOVENIJA 33. IZDAJA	36.366	36.366	0	0,01%	0,06%	65	2
38 REPUBLIKA SLOVENIJA 23. IZDAJA	30.543	30.543	0	0,01%	0,05%	305	1
39 REPUBLIKA SLOVENIJA 26. IZDAJA	26.929	26.929	0	0,01%	0,05%	268	5
40 BANKA CELJE 11. IZDAJA	24.372	24.372	0	0,01%	0,04%	36	7
41 REPUBLIKA SLOVENIJA 65. IZDAJA	20.632	20.632	0	0,00%	0,03%	20	2
42 PROBANKA 9. IZDAJA	18.783	18.783	0	0,00%	0,03%	245	7
43 KD HOLDING 2. IZDAJA	12.670	12.670	0	0,00%	0,02%	153	8
44 NLB 13. IZDAJA	11.433	11.433	0	0,00%	0,02%	26	3
45 PROBANKA 10. IZDAJA	2.060	2.060	0	0,00%	0,00%	2	2
46 NLB 19. IZDAJA	1.531	1.531	0	0,00%	0,00%	4	1
47 ABANKA VIPA 8. IZDAJA	0	0	0	0,00%	0,00%	0	0
48 ABANKA VIPA 9. IZDAJA	0	0	0	0,00%	0,00%	0	0
49 ABANKA VIPA 14. IZDAJA	0	0	0	0,00%	0,00%	0	0
50 BANKA CELJE 14. IZDAJA	0	0	0	0,00%	0,00%	0	0
51 BANKA CELJE 8. IZDAJA	0	0	0	0,00%	0,00%	0	0
52 BANKA DOMŽALE 1. IZDAJA	0	0	0	0,00%	0,00%	0	0
53 BANKA ZASAVJE 3. IZDAJA	0	0	0	0,00%	0,00%	0	0
54 CIMOS 1. IZDAJA	0	0	0	0,00%	0,00%	0	0
55 CIMOS 2. IZDAJA	0	0	0	0,00%	0,00%	0	0
56 DEOS 1. IZDAJA	0	0	0	0,00%	0,00%	0	0
57 DARS 1. IZDAJA	0	0	0	0,00%	0,00%	0	0
58 DARS 2. IZDAJA	0	0	0	0,00%	0,00%	0	0
59 DARS 3. IZDAJA	0	0	0	0,00%	0,00%	0	0
60 FACTOR BANKA 14. IZDAJA	0	0	0	0,00%	0,00%	0	0
61 FACTOR BANKA 15. IZDAJA	0	0	0	0,00%	0,00%	0	0
62 FACTOR BANKA 16. IZDAJA	0	0	0	0,00%	0,00%	0	0
63 FACTOR BANKA 17. IZDAJA	0	0	0	0,00%	0,00%	0	0
64 FACTOR BANKA 22. IZDAJA	0	0	0	0,00%	0,00%	0	0
65 KB1909 1. IZDAJA	0	0	0	0,00%	0,00%	0	0
66 KB1909 2. IZDAJA	0	0	0	0,00%	0,00%	0	0
67 KB1909 3. IZDAJA	0	0	0	0,00%	0,00%	0	0
68 NOVA KBM 7. IZDAJA	0	0	0	0,00%	0,00%	0	0
69 KD HOLDING 1. IZDAJA	0	0	0	0,00%	0,00%	0	0
70 KS NALOŽBE 1. IZDAJA	0	0	0	0,00%	0,00%	0	0
71 NLB 17. IZDAJA	0	0	0	0,00%	0,00%	0	0
72 NLB 18. IZDAJA	0	0	0	0,00%	0,00%	0	0
73 NLB 20. IZDAJA	0	0	0	0,00%	0,00%	0	0
74 NLB 22. IZDAJA	0	0	0	0,00%	0,00%	0	0
75 NLB 23. IZDAJA	0	0	0	0,00%	0,00%	0	0
76 POŠTNA BANKA SLOVENIJE 6. IZDAJA	0	0	0	0,00%	0,00%	0	0
77 PROBANKA 12. IZDAJA	0	0	0	0,00%	0,00%	0	0
78 PROBANKA 8. IZDAJA	0	0	0	0,00%	0,00%	0	0
79 POTEZA SKUPINA 1. IZDAJA	0	0	0	0,00%	0,00%	0	0
80 REPUBLIKA SLOVENIJA 44. IZDAJA	0	0	0	0,00%	0,00%	0	0
81 REPUBLIKA SLOVENIJA 61. IZDAJA	0	0	0	0,00%	0,00%	0	0
82 REPUBLIKA SLOVENIJA 63. IZDAJA	0	0	0	0,00%	0,00%	0	0
83 REPUBLIKA SLOVENIJA 64. IZDAJA	0	0	0	0,00%	0,00%	0	0
84 REPUBLIKA SLOVENIJA 68. IZDAJA	0	0	0	0,00%	0,00%	0	0
85 REPUBLIKA SLOVENIJA 69. IZDAJA	0	0	0	0,00%	0,00%	0	0
86 REPUBLIKA SLOVENIJA 70. IZDAJA	0	0	0	0,00%	0,00%	0	0
87 SID BANKA 1. IZDAJA	0	0	0	0,00%	0,00%	0	0
88 KD 1. IZDAJA	0	0	0	0,00%	0,00%	0	0

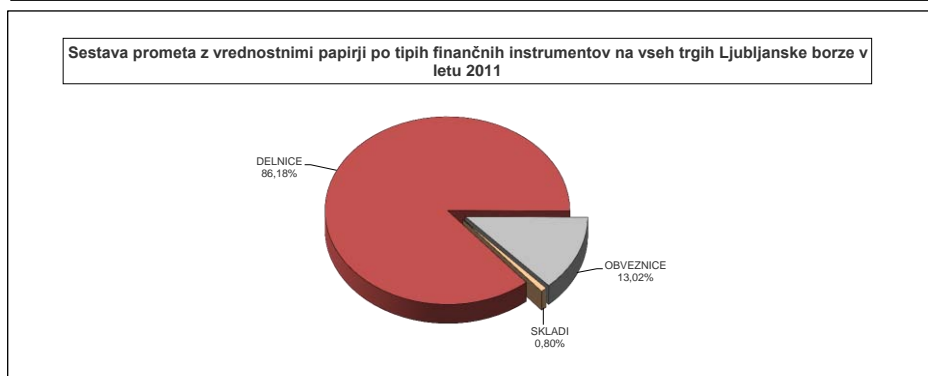
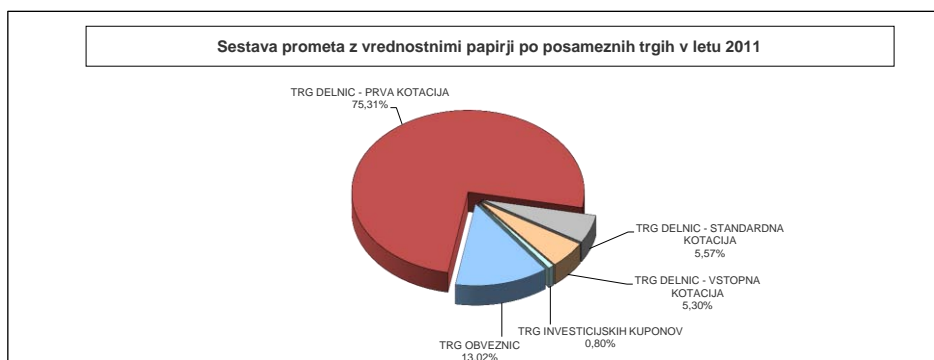
TRG INVESTICIJSKIH KUPONOV

Izdaja	Borzni promet (v EUR)	Navadni promet (v EUR)	Promet s svežnji (v EUR)	Delež v skupnem prometu	Delež v prometu s skladi	Količina	Št. poslov
Skupaj	3.672.343	3.672.343	0	0,78%	22,94%	3.262.645	4.469
1 PROBANKA GLOBALNI NALOŽBENI SKLAD	2.043.564	2.043.564	0	0,43%	12,77%	3.045.722	1.722
2 INFOND GLOBAL	1.241.353	1.241.353	0	0,26%	7,75%	130.614	1.520
3 INFOND DYNAMIC	378.573	378.573	0	0,08%	2,36%	84.434	1.218
4 ALTA EUROSTOCK	8.853	8.853	0	0,00%	0,06%	1.875	9

TRG DELNIC INVESTICIJSKIH DRUŽB

Izdaja	Borzni promet (v EUR)	Navadni promet (v EUR)	Promet s svežnji (v EUR)	Delež v skupnem prometu	Delež v prometu s skladi	Količina	Št. poslov
Skupaj	12.335.420	7.092.862	5.242.558	2,62%	77,06%	12.105.289	7.157
1 NFD 1 DELNIŠKI INVESTICIJSKI SKLAD	7.613.327	5.290.527	2.322.800	1,62%	47,56%	11.213.145	4.638
2 KD ID	4.722.093	1.802.336	2.919.758	1,00%	29,50%	892.144	2.519

Skupaj delnice	394.476.103	279.391.622	115.084.481	83,92%	83,92%	12.012.918	83.286
Skupaj skladi	16.007.763	10.765.206	5.242.558	3,41%	3,41%	15.367.934	11.626
Skupaj obveznice	59.579.776	31.780.886	27.799.690	12,67%	12,67%	1.159.105	2.668
Strukturirani produkti	0	0	0	0,00%	-	0	0
Skupaj promet na borzi	470.063.642	321.936.914	148.126.728	100,00%	100,00%	28.539.957	97.580

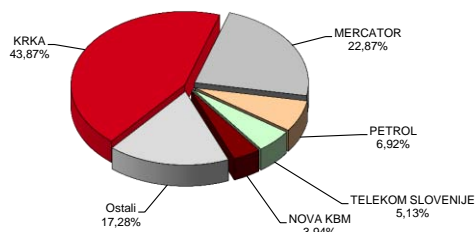


C2) NAJPROMETNEJŠI VREDNOSTNI PAPIRJI LETO 2011

NAJPROMETNEJŠE DELNICE

Izdaja	Promet v 000 EUR	Število poslov	Tržna kapitalizacija v mio EUR na 31.12.2011
KRKA	173.064	27.656	1.874
MERCATOR	90.200	5.489	554
PETROL	27.289	5.130	324
TELEKOM SLOVENIJE	20.223	3.741	412
NOVA KBM	15.527	5.670	124
Ostali	68.173	35.600	1.586
SKUPAJ	394.476	83.286	4.873

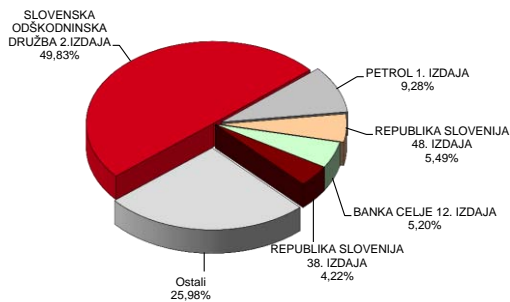
Najprometnejše delnice na vseh trgih borze



NAJPROMETNEJŠE OBVEZNICE

Izdaja	Promet v 000 EUR	Število poslov	Tržna kapitalizacija v mio EUR na 31.12.2011
SLOVENSKA ODŠKODNINSKA DRUŽBA 2.IZDAJA	29.690	1.607	487
PETROL 1. IZDAJA	5.527	70	54
REPUBLIKA SLOVENIJA 48. IZDAJA	3.274	13	56
BANKA CELJE 12. IZDAJA	3.097	16	12
REPUBLIKA SLOVENIJA 38. IZDAJA	2.515	39	68
Ostali	15.478	923	13.783
SKUPAJ	59.580	2.668	14.459

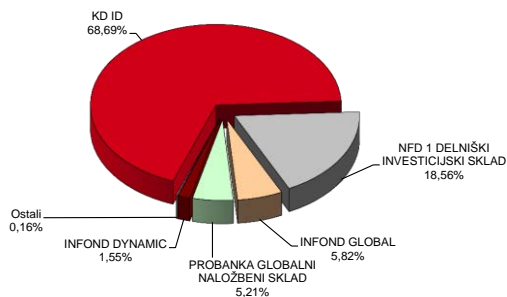
Najprometnejše obveznice na vseh trgih borze



NAJPROMETNEJŠE DELNICE INVESTICIJSKIH SKLADOV

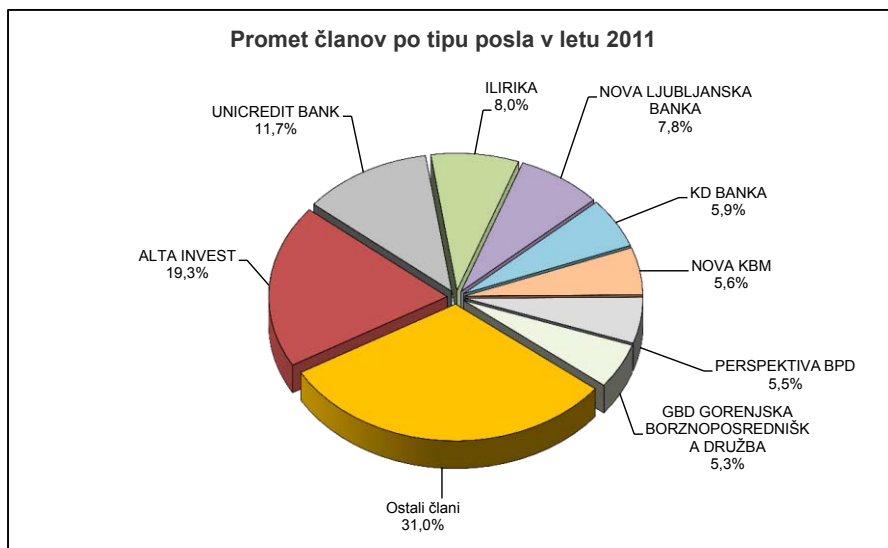
Izdaja	Promet v 000 EUR	Število poslov	Tržna kapitalizacija v mio EUR na 31.12.2011
NFD 1 DELNIŠKI INVESTICIJSKI SKLAD	7.613	451	izključen
KD ID	4.722	875	izključen
PROBANKA GLOBALNI NALOŽBENI SKLAD	2.044	141	20
INFOND GLOBAL	1.241	350	izključen
INFOND DYNAMIC	379	295	izključen
Ostali	9	9.514	
SKUPAJ	16.008	11.626	20

Najprometnejši investicijski skladi na vseh trgih borze



C3) PROMET ČLANOV LJUBLJANSKE BORZE
PROMET ČLANOV PO TIPU POSLA V LETU 2011

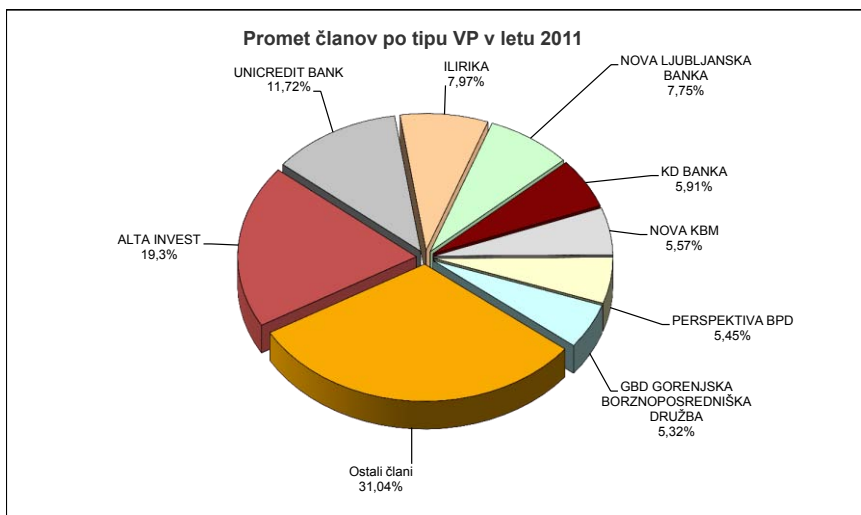
		v EUR			
Član	Navadni posli	Posli s svežnji	Skupni promet	% od skupnega prometa	
1	ALTA INVEST	62.603.961	118.515.956	181.119.917	19,3%
2	UNICREDIT BANK	91.035.270	19.137.891	110.173.161	11,7%
3	ILIRIKA	40.638.350	34.334.836	74.973.186	8,0%
4	NOVA LJUBLJANSKA BANKA	70.520.545	2.362.080	72.882.625	7,8%
5	KD BANKA	29.028.355	26.508.111	55.536.466	5,9%
6	NOVA KBM	22.865.868	29.529.725	52.395.594	5,6%
7	PERSPEKTIVA BPD	28.558.683	22.683.464	51.242.146	5,5%
8	GBD GORENJSKA BORZNOPOSREDNIŠKA DRUŽBA	46.580.097	3.393.180	49.973.276	5,3%
9	KBC SECURITIES	44.992.200	1.357.626	46.349.826	4,9%
10	ABANKA VIPA	37.838.509	2.771.772	40.610.280	4,3%
11	RAIFFEISEN BANKA	16.795.321	13.627.126	30.422.447	3,2%
12	FACTOR BANKA	18.742.328	6.619.086	25.361.415	2,7%
13	ARGONOS BPH	22.765.035		22.765.035	2,4%
14	ERSTE GROUP BANK	21.831.063		21.831.063	2,3%
15	PROBANKA	9.199.874	12.609.502	21.809.376	2,3%
16	RAIFFEISEN CENTROBANK	15.853.382		15.853.382	1,7%
17	CERTIUS BPH	12.614.682	951.303	13.565.985	1,4%
18	HYPO ALPE-ADRIA-BANK	9.055.606	981.480	10.037.086	1,1%
19	WOOD & COMPANY FINANCIAL SERVICES	9.664.055		9.664.055	1,0%
20	DEŽELNA BANKA SLOVENIJE	6.815.713	303.600	7.119.313	0,8%
21	BANKA KOPER	6.252.749		6.252.749	0,7%
22	SKB BANKA	5.503.713	314.000	5.817.713	0,6%
23	PFCI	5.109.563		5.109.563	0,5%
24	MOJA DELNICA BPH	3.948.388		3.948.388	0,4%
25	ecetra	3.897.488		3.897.488	0,4%
26	GORENJSKA BANKA	772.635		772.635	0,1%
27	BKS BANK, Bančna podružnica	390.393	252.720	643.113	0,1%
Skupaj		643.873.827	296.253.457	940.127.284	100,00%



PROMET ČLANOV PO TIPU VREDNOSTNEGA PAPIRJA V LETU 2011

v EUR

Član	Delnice	Obveznice	Investicijski skladi	Skupni promet	% od skupnega prometa
1 ALTA INVEST	151.116.455	17.741.010	12.262.452	181.119.917	19,3%
2 UNICREDIT BANK	109.035.418	1.115.351	22.391	110.173.161	11,7%
3 ILIRIKA	46.420.923	27.712.974	839.290	74.973.186	8,0%
4 NOVA LJUBLJANSKA BANKA	67.172.216	5.103.892	606.516	72.882.625	7,8%
5 KD BANKA	53.879.917	1.453.403	203.146	55.536.466	5,9%
6 NOVA KBM	48.956.678	2.595.569	843.346	52.395.594	5,6%
7 PERSPEKTIVA BPD	19.716.717	31.067.554	457.875	51.242.146	5,5%
8 GBD GORENJSKA BORZNOPOSREDNIŠKA DRUŽBA	35.019.977	7.811.884	7.141.416	49.973.276	5,3%
9 KBC SECURITIES	46.349.826			46.349.826	4,9%
10 ABANKA VIPA	34.997.962	3.536.942	2.075.376	40.610.280	4,3%
11 RAIFFEISEN BANKA	29.125.354	1.243.027	54.066	30.422.447	3,2%
12 FACTOR BANKA	13.618.221	11.542.559	200.634	25.361.415	2,7%
13 ARGONOS BPH	19.608.522	623.579	2.532.934	22.765.035	2,4%
14 ERSTE GROUP BANK	21.824.890		6.173	21.831.063	2,3%
15 PROBANKA	16.883.847	3.001.095	1.924.435	21.809.376	2,3%
16 RAIFFEISEN CENTROBANK	15.853.382			15.853.382	1,7%
17 CERTIUS BPH	11.552.062	1.193.257	820.666	13.565.985	1,4%
18 HYPO ALPE-ADRIA-BANK	9.390.398	515.611	131.077	10.037.086	1,1%
19 WOOD & COMPANY FINANCIAL SERVICES	9.664.055			9.664.055	1,0%
20 DEŽELNA BANKA SLOVENIJE	5.486.227	912.278	720.808	7.119.313	0,8%
21 BANKA KOPER	6.137.676	53.567	61.507	6.252.749	0,7%
22 SKB BANKA	5.655.523	141.097	21.093	5.817.713	0,6%
23 PFCI	3.701.693	906.660	501.209	5.109.563	0,5%
24 MOJA DELNICA BPH	3.489.653	131.162	327.573	3.948.388	0,4%
25 ecetra	3.684.944		212.544	3.897.488	0,4%
26 GORENJSKA BANKA	394.696	328.940	48.999	772.635	0,1%
27 BKS BANK, Bančna podružnica	214.973	428.141		643.113	0,1%
Skupaj	788.952.205	119.159.552	32.015.526	940.127.284	100,0%



C4) PROMET PO MESECIH

MESEČNI PROMET NA ORGANIZIRANEM TRGU

Skupen promet in število poslov						
Mesec	Število dni trgovanja	Promet (v EUR)			Število poslov	
		v mesecu	povprečno na dan	povprečno na posel	v mesecu	povprečno na dan
Leto 2010						
december	20	52.536.617	2.626.831	4.723	11.123	556
SKUPAJ	251	492.540.215			123.044	
Povprečje 2010	21	41.045.018	1.962.550	3.992	10.254	491
Leto 2011						
januar	21	48.414.588	2.305.457	5.299	9.137	435
februar	19	60.340.749	3.175.829	5.140	11.739	618
marec	23	63.720.700	2.770.465	5.067	12.576	547
april	18	25.544.802	1.419.156	3.305	7.728	429
maj	21	38.859.100	1.850.433	4.514	8.609	410
junij	22	41.813.163	1.900.598	4.868	8.590	390
julij	21	27.238.524	1.297.073	4.091	6.658	317
avgust	22	41.202.893	1.872.859	4.905	8.401	382
september	22	49.287.771	2.240.353	6.846	7.199	327
oktober	20	21.135.417	1.056.771	3.726	5.672	284
november	21	27.145.435	1.292.640	4.892	5.549	264
december	20	25.360.502	1.268.025	4.448	5.702	285
SKUPAJ	250	470.063.642			97.560	
Povprečje 2011	21	39.171.970	1.870.805	4.758	8.130	391

PROMET Z VP NA VSEH TRGIH V LETIH 1998 DO 2011

Skupen promet in število poslov						
Leto	Število dni trgovanja	Promet (v EUR)			Število poslov	
		V letu	povprečno na dan	povprečno na posel	V letu	povprečno na dan
2011	250	470.063.642	1.870.805	4.758	97.560	391
2010	251	492.540.215	1.962.550	3.992	123.044	491
2009	251	904.021.130	3.593.223	5.801	162.100	646
2008	250	1.285.790.498	5.129.748	4.907	249.679	998
2007	246	2.226.900.708	9.052.442	7.871	282.939	1.150
2006	247	996.477.198	4.034.321	4.353	228.941	927
2005	250	579.204.722	2.316.819	2.263	255.908	1.024
2004	255	837.861.029	3.285.730	2.382	351.760	1.379
2003	249	700.844.661	2.814.637	2.058	340.582	1.368
2002	247	1.156.611.591	4.682.638	2.563	451.250	1.827
2001	247	707.615.828	2.864.841	2.221	318.645	1.290
2000	249	1.174.224.149	4.715.760	2.971	395.284	1.587
1999	254	1.397.785.135	5.503.091	3.134	445.966	1.756
1998	252	2.259.292.124	8.965.445	9.531	237.049	941

MESEČNI PROMET NAVADNIH POSLOV

Mesec	Število dni		Promet (v EUR)		Število poslov	
	trgovanja	v mesecu	povprečno na dan	povprečno na posel	v mesecu	povprečno na dan
Leto 2010						
december	20	30.251.763	1.512.588	2.858	10.586	529
SKUPAJ	251	356.447.377			122.278	
Povprečje 2010	21	29.703.948	1.419.975	2.908	10.190	488
Leto 2011						
januar	21	32.701.717	1.557.225	3.594	9.100	433
februar	19	26.530.132	1.396.323	2.266	11.709	616
marec	23	31.923.628	1.387.984	2.538	12.576	547
april	18	22.696.739	1.260.930	2.940	7.719	429
maj	21	27.640.199	1.316.200	3.217	8.593	409
junij	22	22.700.877	1.031.858	2.940	7.722	351
julij	21	23.346.800	1.111.752	3.514	6.644	316
avgust	22	28.964.732	1.316.579	3.462	8.367	380
september	22	40.251.690	1.829.622	5.602	7.185	327
oktober	20	19.693.282	984.664	3.475	5.667	283
november	21	22.001.490	1.047.690	3.978	5.531	263
december	20	20.680.053	1.034.003	3.636	5.688	284
SKUPAJ	250	319.131.338			96.501	
Povprečje 2011	21	26.594.278	1.272.902	3.430	8.042	387

MESEČNI PROMET SVEŽNJEV

Mesec	Število dni		Promet (v EUR)		Število poslov	
	trgovanja	v mesecu	povprečno na dan	povprečno na posel	v mesecu	povprečno na dan
Leto 2010						
december	20	22.284.855	1.114.243	696.402	32	2
SKUPAJ	251	136.092.839			261	
Povprečje 2010	21	11.341.070	542.575	477.954	22	1
Leto 2011						
januar	21	15.712.871	748.232	424.672	37	2
februar	19	33.810.617	1.779.506	1.127.021	30	2
marec	23	31.797.072	1.382.481	1.589.854	20	1
april	18	2.848.063	158.226	316.451	9	1
maj	21	11.218.902	534.233	701.181	16	1
junij	22	16.306.710	741.214	1.482.428	11	1
julij	21	3.891.723	185.320	277.980	14	1
avgust	22	12.238.161	556.280	359.946	34	2
september	22	9.036.081	410.731	645.434	14	1
oktober	20	1.442.135	72.107	288.427	5	0
november	21	5.143.946	244.950	285.775	18	1
december	20	4.680.449	234.022	334.318	14	1
SKUPAJ	250	148.126.729			222	
Povprečje 2011	21	12.343.894	587.275	652.791	19	1

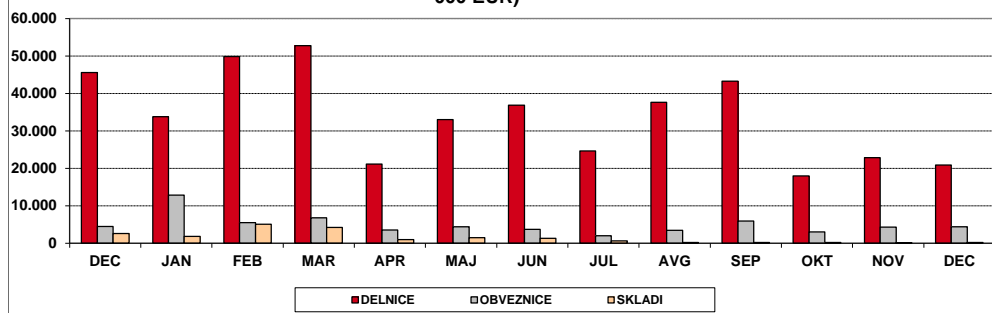
MESEČNI PROMET PO SEGMENTIH V TEKOČEM LETU (V EUR)

Leto 2010	Trg delnic			Trg delnic investicijskih družb			kuponov		Povprečni dnevni promet	SKUPAJ	Verižni indeks rasti
	Prva kotacija	Standardna kotacija	Vstopna kotacija	Plus kotacija	Osnovna kotacija	Trg obveznic					
december	38.090.089	5.960.523	1.488.042	2.162.912	409.088	4.425.963	2.626.831	52.536.617	160		
Skupaj 2010	288.010.161	57.592.096	15.169.667	16.423.228	57.588	6.364.827	108.902.647	492.540.215			
Leto 2011											
januar	31.182.562	1.705.961	878.423	1.278.884	506.192	12.862.566	2.305.457	48.414.588	92		
februar	39.979.812	8.823.346	1.040.144	4.373.667	639.082	5.484.698	3.175.829	60.340.749	125		
marec	40.758.356	2.266.266	9.768.847	3.689.854	467.454	6.769.922	2.770.465	63.720.700	106		
april	18.972.972	1.232.367	881.752	681.258	291.814	3.484.638	1.419.156	25.544.802	40		
maj	30.067.775	1.678.134	1.263.799	957.980	531.234	4.360.179	1.850.433	38.859.100	152		
junij	34.195.225	1.369.902	1.321.440	869.947	405.127	3.651.522	1.900.598	41.813.163	108		
julij	22.626.248	1.432.565	543.578	483.830	153.300	1.999.003	1.297.073	27.238.524	65		
avgust	33.576.611	1.004.172	3.023.962		197.206	3.400.941	1.872.859	41.202.893	151		
september	39.844.904	2.682.681	710.569		137.523	5.912.093	2.240.353	49.287.771	120		
oktober	16.327.184	1.096.875	567.812		151.721	2.991.825	1.056.771	21.135.417	43		
november	18.893.058	916.026	3.010.804		44.201	4.281.347	1.292.640	27.145.435	128		
december	18.303.641	1.267.701	1.260.630		147.489	4.381.041	1.268.025	25.360.502	93		
Skupaj 2011	344.728.347	25.475.994	24.271.762	12.335.420	3.672.343	59.579.776	1.880.255	470.063.642			

MESEČNI PROMET Z VREDNOSTNIMI PAPIRJI NA VSEH TRGIH (V EUR)

Leto 2010	Delnice	Skladi	Obveznice	SKUPAJ	Verižni indeks rasti
	december	45.538.654	2.572.000	4.425.963	52.536.617
Skupaj 2010	360.791.924	22.845.644	108.902.647	492.540.215	
Leto 2011					
januar	33.766.945	1.785.076	12.862.566	48.414.588	92
februar	49.843.302	5.012.749	5.484.698	60.340.749	125
marec	52.793.469	4.157.308	6.769.922	63.720.700	106
april	21.087.091	973.072	3.484.638	25.544.802	40
maj	33.009.707	1.489.214	4.360.179	38.859.100	152
junij	36.886.567	1.275.074	3.651.522	41.813.163	108
julij	24.602.391	637.130	1.999.003	27.238.524	65
avgust	37.604.745	197.206	3.400.941	41.202.893	151
september	43.238.154	137.523	5.912.093	49.287.771	120
oktober	17.991.871	151.721	2.991.825	21.135.417	43
november	22.819.887	44.201	4.281.347	27.145.435	128
december	20.831.972	147.489	4.381.041	25.360.502	93
Skupaj 2011	394.476.103	16.007.763	59.579.776	470.063.642	

Mesečni borzni promet po tipih vrednostnih papirjev od 1.12.2010 do 31.12.2011 (v 000 EUR)



D) TRŽNA KAPITALIZACIJA

	31.12.2009	31.12.2010	30.11.2011	31.12.2011	Indeks	Indeks	Indeks	DELEŽ
					31.12.2011 / 30.11.2011	31.12.2011 / 31.12.2010	31.12.2011 / 31.12.2009	
TRG DELNIC	8.462.218.087	7.027.892.136	4.923.581.923	4.872.812.635	99	69	58	25,18%
PRVA KOTACIJA	5.247.537.479	4.713.896.017	3.478.114.893	3.696.051.981	106	78	70	75,85%
STANDARDNA KOTACIJA	2.206.925.165	1.498.484.684	825.347.014	578.187.919	70	39	26	11,87%
VSTOPNA KOTACIJA	1.007.755.444	815.511.434	620.120.016	598.572.735	97	73	59	12,28%
Banke	689.862.408	624.812.029	256.008.201	242.733.685	95	39	35	4,98%
Podjetja	7.065.399.282	5.927.927.674	4.367.437.886	4.348.331.235	100	73	62	89,24%
Zavarovalnice	706.956.397	475.152.433	300.135.836	281.747.715	94	59		5,78%
TRG OBVEZNIC	10.821.540.444	13.192.763.952	14.697.515.052	14.459.250.878	98	110	134	74,72%
Država	9.486.699.354	11.793.078.626	13.552.562.197	13.315.307.801	98	113	140	92,09%
Banke	906.648.249	912.781.520	731.629.273	727.206.273	99	80	80	5,03%
Podjetja	414.618.681	444.935.847	371.805.621	375.218.844	101	84	90	2,60%
Zavarovalnice	13.574.160	41.967.960	41.517.960	41.517.960	100	99	306	0,29%
TRG INVESTICIJSKIH KUPONOV	132.978.784	106.777.859	20.129.898	20.019.972	99	19	15	0,10%
OSNOVNA KOTACIJA	630.899	106.777.859	20.129.898	20.019.972	99	19	3173	100,00%
PLUS KOTACIJA	132.347.885							0,00%
TRG DELNIC INVEST. DRUŽB	251.347.548	158.553.220						0,00%
SKUPAJ	19.668.084.863	20.485.987.167	19.641.226.872	19.352.083.486	99	94	98	100,00%

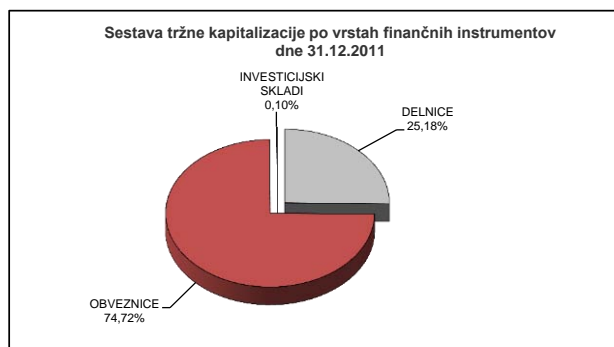
SKUPAJ DELNICE	6.965.659.553	7.027.892.136	4.923.581.923	4.872.812.635	99	69	70	25,18%
-----------------------	----------------------	----------------------	----------------------	----------------------	-----------	-----------	-----------	---------------

SKUPAJ OBVEZNICE	13.240.242.786	13.192.763.952	14.697.515.052	14.459.250.878	98	110	109	74,72%
-------------------------	-----------------------	-----------------------	-----------------------	-----------------------	-----------	------------	------------	---------------

SKUPAJ INVEST. SKLADI	290.660.477	265.331.079	20.129.898	20.019.972	99	8	7	0,10%
------------------------------	--------------------	--------------------	-------------------	-------------------	-----------	----------	----------	--------------

Tržna kapitalizacija vseh delnic (brez delnic inv.skladov) na borzi je 31.12.2011 predstavljala 13,6% bruto domačega proizvoda (BDP) v enoletnem obdobju 4. kvartal 2010 - 3. kvartal 2011 - 35.759,00 mio EUR; Vir: SURS.

1EUR=1,4406 USD na 31.12.2009	1EUR= 1,3382 USD na 31.12.2010	1EUR= 1,3418 USD na 30.11.2011	1EUR= 1,2939 USD na 31.12.2011
-------------------------------	--------------------------------	--------------------------------	--------------------------------



D1) TRŽNA KAPITALIZACIJA DELNIC

TRŽNA KAPITALIZACIJA DELNIC - PRVA KOTACIJA

Izdaja	Št. delnic, ki kotirajo	Št. delnic celotnega razreda	Delež delnic na organiz. trgu	Tečaj na 31.12.2011	Tržna kapitalizacija na 31.12.2011 (v EUR)	Tržna kapitalizacija na 31.12.2011 (v USD)
1 KRKA	35.426.120	35.426.120	100,00%	52,90 EUR	1.874.041.748	2.424.822.618
2 MERCATOR	3.765.361	3.765.361	100,00%	147,00 EUR	553.508.067	716.184.088
3 TELEKOM SLOVENIJE	6.535.478	6.535.478	100,00%	62,98 EUR	411.604.404	532.574.939
4 PETROL	2.086.301	2.086.301	100,00%	155,10 EUR	323.585.285	418.687.000
5 ZAVAROVALNICA TRIGLAV	22.735.148	22.735.148	100,00%	10,000 EUR	227.351.480	294.170.080
6 NOVA KBM	39.122.968	39.122.968	100,00%	3,160 EUR	123.628.579	159.963.018
7 LUKA KOPER	14.000.000	14.000.000	100,00%	7,100 EUR	99.400.000	128.613.660
8 GORENJE	15.906.876	15.906.876	100,00%	5,000 EUR	79.534.380	102.909.534
9 INTEREUROPA	7.902.413	7.902.413	100,00%	0,430 EUR	3.398.038	4.396.721
SKUPAJ PRVA KOTACIJA					3.696.051.981	4.782.321.658

TRŽNA KAPITALIZACIJA DELNIC - STANDARDNA KOTACIJA

Izdaja	kotirajo	celotnega	organiz. trgu	31.12.2011	kapitalizacija na	kapitalizacija na
REDNE DELNICE					574.264.797	743.041.221
1 ABANKA	7.198.874	7.198.874	100,00%	16,000 EUR	115.181.984	149.033.969
2 PIVOVARNA LAŠKO	8.611.481	8.611.481	100,00%	11,020 EUR	94.898.521	122.789.196
3 TERME ČATEŽ	497.022	497.022	100,00%	178,000 EUR	88.469.916	114.471.224
4 POZAVAROVALNICA SAVA	9.362.519	9.362.519	100,00%	5,81 EUR	54.396.235	70.383.289
5 UNIOR	2.838.414	2.838.414	100,00%	12,000 EUR	34.060.968	44.071.486
6 ŽITO	355.792	355.792	100,00%	85,000 EUR	30.242.320	39.130.538
7 SALUS	121.500	121.500	100,00%	240,00 EUR	29.160.000	37.730.124
8 ISKRA AVTOELEKTRIKA	1.608.313	1.608.313	100,00%	15,10 EUR	24.285.526	31.423.042
9 SAVA	2.006.987	2.006.987	100,00%	12,000 EUR	24.083.844	31.162.086
10 AERODROM LJUBLJANA	1.936.229	1.936.229	100,00%	10,300 EUR	19.943.159	25.804.453
11 ETOL	254.619	254.619	100,00%	72,000 EUR	18.332.568	23.720.510
12 ISTRABENZ	5.180.000	5.180.000	100,00%	3,090 EUR	16.006.200	20.710.422
13 DELO PRODAJA	491.393	491.393	100,00%	24,000 EUR	11.793.432	15.259.522
14 MLINOTEST	2.569.900	2.569.900	100,00%	2,500 EUR	6.424.750	8.312.984
15 KOMPAS MTS	594.601	594.601	100,00%	6,000 EUR	3.567.606	4.616.125
16 NIKA	189.876	189.876	100,00%	18,000 EUR	3.417.768	4.422.250
PREDNOSTNE DELNICE						5.076.128
1 PROBANKA	396.315	400.000	99,08%	9,900 EUR	3.923.122	5.076.128
SKUPAJ STANDARDNA KOTACIJA					578.187.919	748.117.349

DEVIZNI TEČAJI 1 EUR= 1,2939 USD na 31.12.2011

TRŽNA KAPITALIZACIJA DELNIC - VSTOPNA KOTACIJA

Izdaja	Število trgovanih delnic	Št. izdanih delnic razreda	Borzi javljen delež delnic na organiz. trgu	Tečaj na 31.12.2011	Tržna kapitalizacija na 31.12.2011 (v EUR)	Tržna kapitalizacija na 31.12.2011 (v USD)
REDNE DELNICE					591.216.595	764.975.152
1 HELIOS	278.446	278.446	100,00%	405,00 EUR	112.770.630	145.913.918
2 KD GROUP	2.675.640	2.675.640	100,00%	38,390 EUR	102.717.820	132.906.587
3 KD	186.436	186.436	100,00%	450,00 EUR	83.896.200	108.553.293
4 CINKARNA CELJE	814.626	814.626	100,00%	84,50 EUR	68.835.897	89.066.767
5 TRIGLAV NALOŽBE	33.121.978	33.121.978	100,00%	1,580 EUR	52.332.725	67.713.313
6 NAMA	953.795	953.795	100,00%	25,310 EUR	24.140.551	31.235.460
7 MODRA LINIJA HOLDING	3.199.932	3.199.932	100,00%	7,500 EUR	23.999.490	31.052.940
8 GRAND HOTEL UNION	1.814.613	1.814.613	100,00%	8,100 EUR	14.698.365	19.018.215
9 PLAMA PUR	686.798	686.798	100,00%	14,720 EUR	10.109.667	13.080.898
10 ALTA SKUPINA	3.018.076	3.018.076	100,00%	3,300 EUR	9.959.651	12.886.792
11 JUTEKS	641.432	641.432	100,00%	14,500 EUR	9.300.764	12.034.259
12 SLOVENIJALES	273.377	273.377	100,00%	32,000 EUR	8.748.064	11.319.120
13 GEA	1.254.960	1.254.960	100,00%	6,350 EUR	7.968.996	10.311.084
14 ALPETOUR POTOVALNA AGENCIJA	497.847	497.847	100,00%	12,000 EUR	5.974.164	7.729.971
15 MELAMIN	349.913	349.913	100,00%	14,960 EUR	5.234.698	6.773.176
16 M1	3.932.515	3.932.515	100,00%	1,300 EUR	5.112.270	6.614.766
17 MP NALOŽBE	400.000	400.000	100,00%	12,000 EUR	4.800.000	6.210.720
18 NFD HOLDING	33.727.196	33.727.196	100,00%	0,120 EUR	4.047.264	5.236.754
19 CETIS	200.000	200.000	100,00%	19,000 EUR	3.800.000	4.916.820
20 MERCATA	2.891.874	2.891.874	100,00%	1,200 EUR	3.470.249	4.490.155
21 DATALAB TEHNOLOGIJE	1.673.085	1.673.085	100,00%	1,890 EUR	3.162.131	4.091.481
22 HRAM HOLDING	4.346.667	4.346.667	100,00%	0,660 EUR	2.868.800	3.711.941
23 VELANA	1.409.645	1.409.645	100,00%	2,000 EUR	2.819.290	3.647.879
24 INTERTRADE ITA	69.531	69.531	100,00%	40,000 EUR	2.781.240	3.598.646
25 TERME DOBRNA	692.542	692.542	100,00%	4,000 EUR	2.770.168	3.584.320
26 ELMO	708.000	708.000	100,00%	3,600 EUR	2.548.800	3.297.892
27 AGROGORICA	400.000	400.000	100,00%	5,950 EUR	2.380.000	3.079.482
28 VIPA HOLDING	7.347.565	7.347.565	100,00%	0,300 EUR	2.204.270	2.852.104
29 INLES	712.410	712.410	100,00%	2,900 EUR	2.065.989	2.673.183
30 KS NALOŽBE	3.909.878	3.909.878	100,00%	0,500 EUR	1.954.939	2.529.496
31 MAKSIMA INVEST	11.529.102	11.529.102	100,00%	0,100 EUR	1.152.910	1.491.751
32 JAVOR PIVKA	1.134.022	1.134.022	100,00%	0,800 EUR	907.218	1.173.849
33 TEKSTINA	1.127.293	1.127.293	100,00%	0,450 EUR	507.282	656.372
34 SIVENT	1.229.712	1.229.712	100,00%	0,300 EUR	368.914	477.337
35 ZDRAVILIŠČE ROGAŠKA	9.086	9.086	100,00%	34,130 EUR	310.105	401.245
36 TRDNJAVA I HOLDING	1.291.809	1.291.809	100,00%	0,100 EUR	130.473	168.819
37 ZVON DVA HOLDING	14.120.934	14.120.934	100,00%	0,010 EUR	127.088	164.440
38 ZVON ENA HOLDING	12.431.743	12.431.743	100,00%	0,010 EUR	124.317	160.854
39 MAKSIMA HOLDING	6.399.850	6.399.850	100,00%	0,020 EUR	115.197	149.054
PREDNOSTNE DELNICE					7.356.140	9.518.109
40 PRVA GROUP	180.174	180.174	100,00%	30,000 EUR	5.405.220	6.993.814
41 KD GROUP	266.413	266.413	100,00%	7,200 EUR	1.918.174	2.481.925
42 ZDRAVILIŠČE ROGAŠKA	537	537	100,00%	60,98 EUR	32.746	42.370
SKUPAJ VSTOPNA KOTACIJA					598.572.735	774.493.262

DEVIZNI TEČAJI 1 EUR= 1,2939 USD na 31.12.2011

D2) TRŽNA KAPITALIZACIJA OBVEZNIC

Izdaja	Št. izdanih obveznic po najmanjših apoenih	Tečaj na 31.12.2011	Ostanek dolga na 31.12.2011	Valuta ostanka dolga	Tržna		
					kapitalizacija na 31.12.2011 (v EUR)	kapitalizacija na 31.12.2011 (v USD)	
1	REPUBLIKA SLOVENIJA 66. IZDAJA	1.500.000	112,72	1.000,00	EUR	1.690.800.000	2.187.726.120
2	REPUBLIKA SLOVENIJA 65. IZDAJA	1.500.000	102,37	1.000,00	EUR	1.535.550.000	1.986.848.145
3	REPUBLIKA SLOVENIJA 69. IZDAJA	1.500.000		1.000,00	EUR	1.500.000.000	1.940.850.000
4	REPUBLIKA SLOVENIJA 70. IZDAJA	1.500.000		1.000,00	EUR	1.500.000.000	1.940.850.000
5	REPUBLIKA SLOVENIJA 67. IZDAJA	1.500.000	85,60	1.000,00	EUR	1.284.000.000	1.661.367.600
6	REPUBLIKA SLOVENIJA 59. IZDAJA	26.870.968	97,65	41,73	EUR	1.094.974.346	1.416.787.306
7	REPUBLIKA SLOVENIJA 63. IZDAJA	1.000.000	104,21	1.000,00	EUR	1.042.100.000	1.348.373.190
8	REPUBLIKA SLOVENIJA 64. IZDAJA	1.000.000		1.000,00	EUR	1.000.000.000	1.293.900.000
9	REPUBLIKA SLOVENIJA 68. IZDAJA	1.000.000		1.000,00	EUR	1.000.000.000	1.293.900.000
10	SLOVENSKA ODŠKODNINSKA DRUŽBA 2. IZDAJA	16.557.104	103,00	28,55	EUR	486.886.479	629.982.415
11	REPUBLIKA SLOVENIJA 62. IZDAJA	9.358.736	92,00	41,73	EUR	359.296.849	464.894.193
12	REPUBLIKA SLOVENIJA 57. IZDAJA	6.223.274	98,90	41,73	EUR	256.840.555	332.325.994
13	REPUBLIKA SLOVENIJA 33. IZDAJA	162.100	120,50	511,29	EUR	99.870.531	129.222.481
14	REPUBLIKA SLOVENIJA 53. IZDAJA	792.909	100,30	100,00	EUR	79.528.773	102.902.279
15	REPUBLIKA SLOVENIJA 54. IZDAJA	1.828.310	101,00	41,73	EUR	77.058.330	99.705.773
16	REPUBLIKA SLOVENIJA 38. IZDAJA	688.470	99,00	100,00	EUR	68.158.530	88.190.322
17	NLB 18. IZDAJA	150.000	100,00	417,29	EUR	62.593.500	80.989.730
18	DARS 2. IZDAJA	148.000		417,29	EUR	61.758.920	79.909.867
19	NLB 26. IZDAJA	614.187	94,00	100,00	EUR	57.733.578	74.701.477
20	DARS 1. IZDAJA	134.300	103,00	417,29	EUR	57.723.308	74.688.189
21	REPUBLIKA SLOVENIJA 48. IZDAJA	564.652	99,00	100,00	EUR	55.900.548	72.329.719
22	REPUBLIKA SLOVENIJA 29. IZDAJA	550.000	100,00	100,00	EUR	55.000.000	71.164.500
23	NLB 15. IZDAJA	131.126	100,00	417,29	EUR	54.717.569	70.799.062
24	NLB 23. IZDAJA	54.200		1.000,00	EUR	54.200.000	70.129.380
25	PETROL 1. IZDAJA	50.000	107,00	1.000,00	EUR	53.500.000	69.223.650
26	NLB 13. IZDAJA	117.335	103,90	417,29	EUR	50.872.268	65.823.628
27	REPUBLIKA SLOVENIJA 50. IZDAJA	485.270	98,00	100,00	EUR	47.556.460	61.533.304
28	DARS 3. IZDAJA	102.000	102,00	417,29	EUR	43.414.852	56.174.476
29	BANKA CELJE 13. IZDAJA	40.000	98,49	1.000,00	EUR	39.396.000	50.974.484
30	KD HOLDING 1. IZDAJA	400.000	97,00	100,00	EUR	38.800.000	50.203.320
31	NLB 19. IZDAJA	100.000	91,70	417,29	EUR	38.265.493	49.511.721
32	BANKA CELJE 10. IZDAJA	370.000	90,00	100,00	EUR	33.300.000	43.086.870
33	KD HOLDING 2. IZDAJA	400.000	81,00	100,00	EUR	32.400.000	41.922.360
34	BANKA CELJE 15. IZDAJA	34.150	93,00	1.000,00	EUR	31.759.500	41.093.617
35	ZAVAROVALNICA TRIGLAV 2. IZDAJA	30.000	101,00	1.000,00	EUR	30.300.000	39.205.170
36	PROBANKA 10. IZDAJA	30.000	100,00	1.000,00	EUR	30.000.000	38.817.000
37	REPUBLIKA SLOVENIJA 49. IZDAJA	77.979	98,00	380,00	EUR	29.039.380	37.574.053
38	BANKA CELJE 11. IZDAJA	50.000	57,00	1.000,00	EUR	28.500.000	36.876.150
39	NOVA KBM 9. IZDAJA	26.030	103,00	1.000,00	EUR	26.810.900	34.690.624
40	SAVA 2. IZDAJA	26.500	97,99	1.000,00	EUR	25.967.350	33.599.154
41	REPUBLIKA SLOVENIJA 21. IZDAJA	1.517.578	94,00	17,31	EUR	24.693.119	31.950.426
42	NLB 20. IZDAJA	57.100		417,29	EUR	23.827.259	30.830.090
43	REPUBLIKA SLOVENIJA 32. IZDAJA	238.655	98,00	100,00	EUR	23.388.190	30.261.979
44	DELO PRODAJA 1. IZDAJA	4.662.470	50,00	10,00	EUR	23.312.350	30.163.850
45	BANKA CELJE 14. IZDAJA	20.000		1.000,00	EUR	20.000.000	25.878.000
46	POŠTNA BANKA SLOVENIJE 7. IZDAJA	40.000	100,00	417,29	EUR	16.691.600	21.597.261
47	ABANKA VIPA 14. IZDAJA	15.000		1.000,00	EUR	15.000.000	19.408.500
48	PROBANKA 9. IZDAJA	250.000	60,00	100,00	EUR	15.000.000	19.408.500
49	PROBANKA 11. IZDAJA	15.000	97,00	1.000,00	EUR	14.550.000	18.826.245
50	KD 1. IZDAJA	137.900		100,00	EUR	13.790.000	17.842.881
51	FACTOR BANKA 11. IZDAJA	13.000	103,70	1.000,00	EUR	13.481.000	17.443.066
52	FACTOR BANKA 20. IZDAJA	13.090	96,00	1.000,00	EUR	12.566.400	16.259.665
53	BANKA DOMŽALE 1. IZDAJA	125.000	100,00	100,00	EUR	12.500.000	16.173.750
54	BANKA CELJE 12. IZDAJA	12.147	101,00	1.000,00	EUR	12.268.470	15.874.173
55	FACTOR BANKA 14. IZDAJA	1.216	98,00	10.000,00	EUR	11.916.800	15.419.148
56	ZAVAROVALNICA TRIGLAV 1. IZDAJA	10.998	102,00	1.000,00	EUR	11.217.960	14.514.918
57	PROBANKA 12. IZDAJA	10.000		1.000,00	EUR	10.000.000	12.939.000
58	PROBANKA 8. IZDAJA	92.000	100,00	100,00	EUR	9.200.000	11.903.880
59	KB1909 3. IZDAJA	180		50.000,00	EUR	9.000.000	11.645.100
60	FACTOR BANKA 15. IZDAJA	9.000	96,50	1.000,00	EUR	8.685.000	11.237.522
61	CIMOS 2. IZDAJA	7.145		1.000,00	EUR	7.145.000	9.244.916
62	FACTOR BANKA 21. IZDAJA	7.338	95,50	1.000,00	EUR	7.007.790	9.067.379
63	FACTOR BANKA 22. IZDAJA	5.754		1.000,00	EUR	5.754.000	7.445.101
64	FACTOR BANKA 9. IZDAJA	5.927	92,95	1.000,00	EUR	5.509.147	7.128.285
65	FACTOR BANKA 16. IZDAJA	500	102,00	10.000,00	EUR	5.100.000	6.598.890
66	REPUBLIKA SLOVENIJA 44. IZDAJA	106.483	105,00	41,73	EUR	4.665.712	6.036.965
67	KB1909 2. IZDAJA	205		16.666,68	EUR	3.416.669	4.420.829
68	DEOS 1. IZDAJA	58.259	100,02	47,88	EUR	2.789.999	3.609.979
69	AGROGORICA 1. IZDAJA	2.000	105,00	1.000,00	EUR	2.100.000	2.717.190
70	KS NALOŽBE 1. IZDAJA	100.396		1,00	EUR	100.396	129.902
						14.459.250.878	18.708.824.711

DEVIZNI TEČAJI

1 EUR=

1,2939 USD na 31.12.2011

D3) TRŽNA KAPITALIZACIJA INVESTICIJSKIH SKLADOV

Vzajemni skladi		Število kuponov na org. trgu	Tečaj na 31.12.2011	Tržna kapitalizacija na 31.12.2011 (v EUR)	Tržna kapitalizacija na 31.12.2011 (v USD)
1	PROBANKA GLOBALNI NALOŽBENI SKLAD	32.819.627	0,610 EUR	20.019.972	25.903.842
SKUPAJ				20.019.972	25.903.842

DEVIZNI TEČAJI	1 EUR=	USD na 1,2939 31.12.2011
-----------------------	--------	-----------------------------

E) DRUGO

E1) KAZALNIKI NA DAN 31.12.2011

	Tečaj na 31.12.2011	Celotni čisti dobiček (izguba) v 000 EUR v letu 2010	Čisti dobiček (izguba) / delnico v letu 2010	T / D ⁽¹⁾	Višina dividende za leto 2010	Dividendna donosnost	Knjižna vrednost na dan 31.12.2010	Tečaj / knjižna vrednost delnic	Količnik letnega obrata tržne kapitalizacije ⁽²⁾
Gorenje	5,000 EUR	19.923 EUR	1,43 EUR	3,49			27,83 EUR	0,18	9,65%
Intereuropa	0,430 EUR	(39.952 EUR)	(5,07 EUR)	⁽³⁾			17,47 EUR	0,02	2,67%
Krka	52,90 EUR	171.025 EUR	5,06 EUR	10,45	1,40 EUR	2,65%	30,51 EUR	1,73	8,34%
Luka Koper ⁽⁴⁾	7,100 EUR	(2.904 EUR)	(0,21 EUR)	⁽³⁾			17,43 EUR	0,41	2,10%
Mercator	147,00 EUR	30.396 EUR	8,16 EUR	18,01	8,00 EUR	5,44%	213,44 EUR	0,69	15,58%
Nova KBM	3,160 EUR	10.780 EUR	0,41 EUR	7,63	0,08 EUR	2,53%	15,24 EUR	0,21	7,11%
Petrol ⁽⁶⁾	155,10 EUR	32.904 EUR	15,96 EUR	9,72	7,50 EUR	4,84%	178,27 EUR	0,87	6,04%
Telekom Slovenije ⁽⁶⁾	62,98 EUR	(210.317 EUR)	(32,33 EUR)	⁽³⁾	3,40 EUR	5,40%	123,61 EUR	0,51	4,22%
Zavarovalnica Triglav ⁽⁷⁾	10,00 EUR	27.847 EUR	1,23 EUR	8,16	0,40 EUR	4,00%	20,71 EUR	0,48	4,06%
KAZALNIKI PRVA KOTACIJA				8,16		4,00%		0,48	4,06%
Abanka Vipava	16,000 EUR	2.993 EUR	0,42 EUR	38,44	0,18 EUR	1,13%	49,63 EUR	0,32	0,07%
Aerodrom ⁽⁴⁾	10,300 EUR	4.275 EUR	1,13 EUR	9,15	0,43 EUR	4,17%	31,95 EUR	0,32	4,61%
Delo Prodaja ⁽⁵⁾	24,000 EUR	21 EUR	0,04 EUR	589,98	0,17 EUR	0,71%	49,22 EUR	0,49	0,84%
Etol	72,00 EUR	(4.531 EUR)	(17,80 EUR)	⁽³⁾	1,10 EUR	1,53%	109,59 EUR	0,66	0,66%
Iskra Avtoelektrika	15,100 EUR	4.706 EUR	2,94 EUR	5,13	0,50 EUR	3,31%	22,84 EUR	0,66	2,51%
Istrabenz	3,090 EUR	(11.426 EUR)	(2,21 EUR)	⁽³⁾			(5,14 EUR)	⁽³⁾	0,68%
Kompas MTS	6,000 EUR	856 EUR	1,44 EUR	4,17	0,68 EUR	11,33%	70,44 EUR	0,09	0,03%
Mlinotest	2,500 EUR	1.019 EUR	0,43 EUR	5,85			11,25 EUR	0,22	0,05%
Nika ^{(5) (6)}	18,000 EUR	(276 EUR)	(1,45 EUR)	⁽³⁾			13,74 EUR	1,31	0,09%
Pivovarna Laško	11,020 EUR	(25.575 EUR)	(2,94 EUR)	⁽³⁾			13,96 EUR	0,79	0,82%
Pozavarovalnica Sava	5,810 EUR	7.453 EUR	0,87 EUR	6,71			16,05 EUR	0,36	3,35%
Salus ⁽⁵⁾	240,00 EUR	5.378 EUR	43,28 EUR	5,55	30,00 EUR	12,50%	408,03 EUR	0,59	10,53%
Sava	12,000 EUR	(99.848 EUR)	(50,17 EUR)	⁽³⁾			160,14 EUR	0,07	1,55%
Terme Čatež	178,00 EUR	2.470 EUR	5,04 EUR	35,32	5,50 EUR	3,09%	195,02 EUR	0,91	0,21%
Unior	12,000 EUR	(1.928 EUR)	(0,77 EUR)	⁽³⁾			50,07 EUR	0,24	0,24%
Žito	85,00 EUR	2.546 EUR	7,22 EUR	11,78	4,30 EUR	5,06%	194,25 EUR	0,44	2,76%
KAZALNIKI STANDARDNA KOTACIJA				8,16		2,08%		0,36	1,57%

Izračuni so opravljeni na podlagi zadnjih revidiranih računovodskih izkazov (MRS). Izračuni so bili opravljeni na podlagi povprečnega števila izdanih delnic v zadnjih 2 letih.

(1) T/D = P/E = Tečaj / Čisti dobiček na delnico (izločene rezerve za lastne deleže in lastne delnice.)

(2) Promet v zadnjih dvanajstih mesecih, povprečna tržna kapitalizacija na osnovi vrednosti na zadnji dan v tekočem mesecu, pred 6 in 12 meseci.

(3) Izračun ni smiselni.

(4) P / E in P / B se računa na vse izdane delnice (redne in prednostne).

(5) Izračun je objavljen na podlagi revidiranih računovodskih izkazov po SRS.

(6) Povprečni kazalniki (izločene delnice nesolventnih podjetij): Istrabenz.

Povprečni T/D = P/E = tržna kapitalizacija rednih delnic prve oz. standardne kotacije (31.12.2011) / vsota neto dobičkov družb prve oz. standardne kotacije (za leto 2010), prilagojena glede na delež kotirajočih delnic.

Povprečna div. donosnost = vsota dividend, ki so jih izplačale družbe prve oz. standardne kotacije v letu 2010, prilagojene za delnice, ki ne kotirajo / tržna kapitalizacija rednih delnic prve oz. standardne kotacije (31.12.2011).

E2) REKORDNE VREDNOSTI

REKORDNI DNEVNI PROMET V LETU 2011

31.3.2011

	Vrednost	Število poslov	Količina
Navadni posli	877.684	381	65.389
Applikacije	57.589	26	2.913
Svežnji	23.634.153	5	165.969
SKUPAJ	24.569.425	412	234.271

NAJVEČJE IN NAJMANJŠE VREDNOSTI PROMETA IN INDEKSOV

	V letu 2011		V letih 1990-2010	
Mesečni borzni promet v 000 EUR	63.721	marec	327.359	avgust 2009
Dnevni borzni promet v 000 EUR	24.569	31.03.2011	158.863	05.08.2009
Število borzних poslov v dnevu	926	18.03.2011	6.391	27.12.2002
Vrednost svežnja v 000 EUR	10.768	31.03.2011	75.013	23.11.2005
Max vrednost indeksa SBI TOP	852,44	25.03.2011	2.674,69	31.08.2007
Min vrednost indeksa SBI TOP	569,12	23.12.2011	534,14	08.07.2003
Max vrednost indeksa CEESEG	1.589,82	06.04.2011	1.578,37	14.04.2010
Min vrednost indeksa CEESEG	960,80	25.11.2011	1.272,24	01.07.2010
OSTALO				
Tržna kapitalizacija delnic v EURm	6.747	31.01.2011	19.806	31.08.2007
Delež kapitalizacije delnic v lasti nerezidentov	12,96%	30.09.2011	19,68%	31.12.2002

E3) NOVI VREDNOSTNI PAPIRI, IZKLJUČITVE IN SPREMEMBE V LETU 2011

NOVI VREDNOSTNI PAPIRI NA LJUBLJANSKI BORZI

DELNICE - VSTOPNA KOTACIJA

Izdajatelj	Trgovalna oznaka	Vrsta delnic	Število uvrščenih delnic	Datum uvrstitve	Datum pričetka trgovanja	Prvi enotni tečaj
ALTA SKUPINA	SMPR	redne imenske	3.018.076	31.5.2011	6.6.2011	-
UNIOR	UKIG	redne imenske	2.838.414	18.8.2011	22.8.2011	24,00 EUR

OBVEZNICE

Izdajatelj	Trgovalna oznaka	Izdaja	Število uvrščenih obveznic	Apoenska struktura	Obrestna mera in zapadlost	Datum uvrstitve	Datum pričetka trgovanja
REPUBLIKA SLOVENIJA	RS69	69. izdaja	1.500.000	1.000 EUR	4,375%	19.1.2011	19.1.2011
KD	SKD1	1. izdaja	137.900	100 EUR	7,00%	17.2.2011	17.2.2011
AGROGORICA	AG01	1. izdaja	2.000	1.000 EUR	7,50%	7.3.2011	7.3.2011
REPUBLIKA SLOVENIJA	RS70	70. izdaja	1.500.000	1.000 EUR	5,13%	31.3.2011	31.3.2011
ABANKA VIPA	AB14	14. izdaja	15.000	1.000 EUR	6m EURIBOR+250 b.t.	16.5.2011	16.5.2011
BANKA CELJE	BCE15	15. izdaja	34.150	1.000 EUR	5,00%	20.6.2011	22.6.2011
KB1909	KBG3	3. izdaja	180	50.000 EUR	od 30.3.2011 do 29.3.2013 3,75%, od 30.3.2013 do 30.3.2015 4,50%	27.6.2011	29.6.2011
KS NALOŽBE	KSF1	1. izdaja	100.000	1 EUR	6m EURIBOR+300 b.t., vendar ne več kot 6% letno	7.7.2011	11.7.2011
CIMOS	CIM2	2. izdaja	7.145	1.000 EUR	6,42%	28.10.2011	28.10.2011

PREMESTITVE VREDNOSTNIH PAPIRJEV

Izdajatelj	Trgovalna oznaka	Vrsta delnic	Datum premestitve	Premestitev
ZAVAROVALNICA TRIGLAV	ZVTG	redne imenske	5.12.2011	iz standardne v prvo kotacijo

UMIK VREDNOSTNIH PAPIRJEV

DELNICE - VSTOPNA KOTACIJA

Izdajatelj	Trgovalna oznaka	Vrsta delnic	Datum umika	Razlog umika
D NALOŽBE	DFNR	redne imenske	15.2.2011	stečaj
KOŠAKI TMI	TKMG	redne imenske	7.7.2011	umik delnic z organiziranega trga
FINETOL	FINR	redne imenske	23.8.2011	umik delnic z organiziranega trga
GORIŠKE OPEKARNE	GORG	redne imenske	24.8.2011	umik delnic z organiziranega trga
ALPOS	APOG	redne imenske	23.9.2011	prislilna poravnava
AKTIVA NALOŽBE	ATPG	redne imenske	7.11.2011	umik delnic z organiziranega trga
MARINA PORTOROŽ	MAPG	redne imenske	8.12.2011	umik delnic z organiziranega trga

TRG OBVEZNIC

Izdaja	Trgovalna oznaka	Datum umika	Razlog umika
POTEZA SKUPINA 1. IZDAJA	PSN1	19.8.2011	stečaj

TRG INVESTICIJSKIH DRUŽB

Ime ID-a	Trgovalna oznaka	Datum umika	Razlog umika
KD ID_DELNIŠKA ID	KDIR	14.4.2011	preoblikovanje v vzajemni sklad
NFD 1 DELNIŠKI INVESTICIJSKI SKLAD	NF1N	4.8.2011	preoblikovanje v vzajemni sklad

TRG INVESTICIJSKIH KUPONOV

Ime sklada	Trgovalna oznaka	Datum umika
ALTA EUROSTOCK	MPEU	21.7.2011
INFOND DYNAMIC	INDDY	18.7.2011
INFOND GLOBAL	INDGL	18.7.2011

POVEČANJE ŠTEVILA VREDNOSTNIH PAPIRJEV

DELNICE - PRVA KOTACIJA

Izdajatelj	Trgovalna oznaka	Vrsta delnic	Št.delnic pred razširitvijo	Št.delnic po razširitvi	Datum razširitve
NOVA KBM	KBMR	redne imenske	26.081.979	39.122.968	11.5.2011

DELNICE - STANDARDNA KOTACIJA

Izdajatelj	Trgovalna oznaka	Vrsta delnic	Št.delnic pred razširitvijo	Št.delnic po razširitvi	Datum razširitve
MLINOTEST	MAJG	redne imenske	2.389.177	2.569.900	1.12.2011

DELNICE - VSTOPNA KOTACIJA

Izdajatelj	Trgovalna oznaka	Vrsta delnic	Št.delnic pred razširitvijo	Št.delnic po razširitvi	Datum razširitve
DATALAB TEHNOLOGIJE	DATR	redne imenske	106.519	111.539	3.1.2011
TRIGLAV NALOŽBE	TRSG	redne imenske	13.182.366	33.121.978	4.2.2011
DATALAB TEHNOLOGIJE	DATR	redne imenske	111.539	1.673.085	31.3.2011 - delitev 1:15
FINETOL	FINR	redne imenske	317.898	516.036	29.6.2011
PRVA GROUP	PPDP	brezdonosne imenske	170.000	180.174	11.7.2011
MODRA LINIJA HOLDING	MLHR	redne imenske	2.192.411	3.199.932	12.10.2011

OBVEZNICE

Izdajatelj	Trgovalna oznaka	Izdaja	Št. pred razširitvijo	Št. po razširitvi	Datum razširitve
REPUBLIKA SLOVENIJA	RS69	59. izdaja	25.553.128	26.870.968	21.10.2011
KS NALOŽBE	KSF1	1. izdaja	100.000	100.396	10.10.2011

ZMANJŠANJE ŠTEVILA VREDNOSTNIH PAPIRJEV
DELNICE - STANDARDNA KOTACIJA

Izdajatelj	Trgovalna oznaka	Vrsta delnic	Št.delnic pred zmanjšanjem	Št.delnic po zmanjšanju	Datum zmanjšanja
DELO PRODAJA	DPRG	redne imenske	550.748	491.393	26.1.2011
SALUS	SALR	redne imenske	134.980	121.500	13.6.2011

TRG OBVEZNIC

Izdaja	Trgovalna oznaka	Izdaja	Št.obveznic pred zmanjšanjem	Št.obveznic po zmanjšanju	Datum zmanjšanja
SID BANKA	SI01	1.izdaja	5.690	2.642	28.4.2011

SPREMEMBE PRI VREDNOSTNIH PAPIRIH

Izdajatelj	Prejšnja trgovalna oznaka	Tip vrednostnega papirja	Kotacija	Nova trgovalna oznaka	Število delnic in nominalna vrednost	Datum promestitve
ZDRAVILIŠČE ROGAŠKA	RGS	redne delnice	Vstopna kotacija	RGZR	9.086 delnic po 100 E	25.1.2011
ZDRAVILIŠČE ROGAŠKA	RGP	prednosne delnice	Vstopna kotacija	RGZP	537 delnic po 100 EUR	26.1.2011

ZAPADLE OBVEZNICE

Izdajatelj	Trgovalna oznaka	Izdaja	Zadnji dan trgovanja	Datum zapadlosti
REPUBLIKA SLOVENIJA	RS61	61.izdaja	17.1.2011	23.1.2011
BANKA ZASAVJE	BZ03	3.izdaja	1.2.2011	10.2.2011
REPUBLIKA SLOVENIJA	RS23	23.izdaja	4.2.2011	14.2.2011
BANKA CELJE	BCE8	8.izdaja	7.2.2011	15.2.2011
NOVA LJUBLJANSKA BANKA	NLB17	17.izdaja	21.2.2011	1.3.2011
ABANKA VIPA	AB08	8.izdaja	23.2.2011	1.3.2011
ABANKA VIPA	AB09	9.izdaja	23.2.2011	1.3.2011
FACTOR BANKA	FB17	17.izdaja	10.5.2011	15.5.2011
REPUBLIKA SLOVENIJA	RS26	26.izdaja	25.5.2011	1.6.2011
CIMOS	CIM1	1.izdaja	26.7.2011	1.8.2011
POSLOVNI SISTEM MERCATOR	MEO1	1.izdaja	19.9.2011	27.9.2011
POŠTNA BANKA SLOVENIJE	PBS6	6.izdaja	23.9.2011	30.9.2011
ABANKA VIPA	AB10	10.izdaja	27.9.2011	1.10.2011
NOVA LJUBLJANSKA BANKA	NLB22	22.izdaja	28.10.2011	9.11.2011
NOVA KBM	KBM7	7.izdaja	16.11.2011	22.11.2011
KB 1909	KBG1	1.izdaja	7.12.2011	15.12.2011
SID BANKA	SI01	1.izdaja	15.12.2011	23.12.2011

ČLANSTVO V LETU 2011

Borzni član	Datum	Vključitev / Izključitev	Skupno število borznih članov
ERSTE GROUP BANK AG, DUNAJ	17.2.2011	Vključitev	26
WOOD & Company Financial Services	26.7.2011	Vključitev	27

F) SEZNAM VREDNOSTNIH PAPIRJEV

F1) DELNICE - PRVA KOTACIJA

Izdajatelj	Vrsta delnic	Trgovalna koda	Dejavnost	Sestava kapitala	Datum uvrstitve	Datum začetka trgovanja	Prvi enotni tečaj*	Nom. vred. delnice	Število delnic na borznem trgu	Dividenda za leto 2010	Datum brez upravičenja do dividende	Naslov izdajatelja	Telefon Faks	Direktor družbe Kontaktne osebe	
1	GORENJE	redne imenske	GRVG	proizvodnja električnih gospodinskih aparatov	15.906.876 rednih kosovnih delnic	30.10.2000 (28.5.98 prosti trg)	10.11.2000 (2.6.1998 prosti trg)	9,51 EUR (8,06 EUR)	1 kos	15.906.876		Parizanska 12 3000 Velenje	Tel: 03 89 91 000 Faks: 03 89 92 800	Franjo Bobinac - predsednik uprave, Marko Mrzel - član uprave za fin. in ekonomiko	
2	INTEREUROPA	redne imenske	IEKG	mednarodna špedicija, pomorska agencija in mednarodni cestni tovorni promet	7.902.413 rednih kosovnih imenskih delnic	24.12.1997	12.1.1998	11,32 EUR	1 kos	7.902.413		Vojkovo nabrežje 32 6000 Koper	Tel: 05 664 10 00 Faks: 05 664 26 74	Ernest Gortan - predsednik uprave Tatjana Vošinek Pucer - namestnica predsednika uprave	
3	KRKA	redne imenske	KRKG	proizvodnja farmacevtskih preparatov	35.426.120 rednih kosovnih delnic na ime	14.10.1997 (24.1.97 prosti trg)	4.11.1997 (10.2.97 prosti trg)	11,48 EUR** (14,79 EUR)**	1 kos	35.426.120	1,40 EUR	11.7.2011	Šmarješka c. 6 8501 Novo mesto	Tel: 07 33 12 111 Faks: 07 33 21 537	Jože Colarič - generalni direktor
4	LUKA KOPER	redne imenske	LKPG	prekladanje, skladiščenje in druge pristaniške storitve	14.000.000 rednih kosovnih delnic na ime	1.10.1996	20.11.1996	14,30 EUR	1 kos	14.000.000		Vojkovo nabrežje 38 6000 Koper	Tel: 05 665 61 00 Faks: 05 665 64 25	Gregor Veselko - predsednik uprave mag. Marjan Babič - namestnik predsednika	
5	MERCATOR	redne imenske	MELR	trgovina, agroživilska industrija, kmetijstvo in gostinska dejavnost	3.765.361 rednih kosovnih delnic na ime	10.12.1997 (27.3.96 prosti trg)	22.12.1997 (4.4.96 prosti trg)	23,03 EUR (21,19 EUR)	1 kos	3.765.361	8,00 EUR	24.6.2011	Dunajska cesta 107 1000 Ljubljana	Tel: 01 560 10 00 Faks: 01 568 21 00	Žiga Debeljak - predsednik uprave
6	NOVA KBM	redne imenske	KBMR	banka	39.122.968 rednih imenskih kosovnih delnic	29.11.2007	10.12.2007	36,61 EUR	1 kos	39.122.968	0,08 EUR	2.8.2011	Vita Kraigherja 4 2505 Maribor	Tel: 02 229 22 90 Faks: 02 25 24 333	Matjaž Kovacič - predsednik uprave Manja Skernišak - članica uprave
7	PETROL	redne imenske	PETG	prodaja naftnih derivatov	2.086.301 rednih kosovnih imenskih delnic	18.3.1997	5.5.1997	96,48 EUR	1 kos	2.086.301	7,50 EUR	20.5.2011	Dunajska 50 1000 Ljubljana	Tel: 01 47 14 234 Faks: 01 47 14 809	Tomaž Berločnik - predsednik uprave
8	TELEKOM SLOVENIJE	redne imenske	TLSG	telekomunikacije	6.535.478 rednih delnic z nominalno 1 kos	18.9.2006	2.10.2006	296,29 EUR	1 kos	6.535.478	3,40 EUR	1.9.2011	Cigaletova 15 1000 Ljubljana	Tel: 01 234 10 00 Fax: 01 231 47 36	Ivica Kranjčević - predsednik uprave mag. Zoran Vehovar - član uprave
9	ZAVAROVALNICA TRIGLAV	redne imenske	ZVTG	zavarovalništvo	22.735.148 redne imenske kosovne delnice	9.9.2008	9.9.2008	49,05 EUR	1 kos	22.735.148	0,40 EUR	20.6.2011	Miklošičeva c. 19 1000 Ljubljana	Tel: 01 47 47 200 Faks: 43 26 302	Matjaž Rakovec - predsednik uprave

* Enotni tečaj prvega trgovalnega dne je preračunan na podlagi tečaja Banke Slovenije na ta dan.

** Tečaj prilagojen zaradi cepitve delnic (1:10).

F2) DELNICE - STANDARDNA KOTACIJA

Izdajatelj	Vrsta delnic	Trgovna koda	Dejavnost	Sestava kapitala	Datum sprejema	Datum začetka trgovanja	Prvi enotni tečaj*	Nom. vred. delnice	Število delnic na borznem trgu	Dividenda za leto 2010	Datum brez upravičenja do dividende	Naslov izdajatelja	Telefon Faks	Direktor družbe Kontaktne osebe	
1	ABANKA VIPA	redne imenske	ABKN	banka	7.200.000 rednih kosovnih delnic na ime	27.10.2008	27.10.2008	44,50 EUR	1 kos	7.198.874	0,18 EUR	27.5.2011	Slovenska c. 58 1517 Ljubljana	Tel: 01 471 81 00 Faks: 01 432 51 65	mag. Jože Lenič - predsednik uprave
2	AERODROM	redne imenske	AELG	letališke storitve	1.936.229 rednih kosovnih delnic na ime in 1.860.298 prednostnih participativnih kosovnih delnic z omejeno glasovalno pravico	15.9.1997	8.10.1997	11,98 EUR	1 kos	1.936.229	0,43 EUR	28.6.2011	Zg. Brnik 130a 4210 Brnik	Tel: 04 20 61 000 Faks: 04 20 21 220	Zmago Skobir - predsednik uprave
3	DELO PRODAJA	redne imenske	DPRG	prodaja in distribucija časopisov	491.393 rednih kosovnih delnic na ime	25.1.2001	12.2.2001	71,68 EUR	1 kos	593.549	0,17 EUR	29.6.2011	Dunajska 5 1000 Ljubljana	Tel: 01 47 38 600 Faks: 01 473 86 04	Branko Bergant - predsednik uprave
4	ETOL	redne imenske	ETOG	predelava arom in eteričnih olj	254.619 navadnih imenskih kosovnih delnic	21.11.1996	21.2.1997	96,51 EUR	1 kos	254.619	1,10 EUR	27.5.2011	Škofja vas 39 3000 Celje	Tel: 03 42 77 100 Faks: 03 42 77 118	Zdenko Zanoški - predsednik uprave
5	ISKRA AVTOELEKTRIKA	redne imenske	IALG	proizvodnja električne opreme za stroje in vozila	1.608.313 rednih kosovnih delnic na ime	28.9.2006 (20.10.2004 prosti trg)	12.10.2006 (26.10.2004 prosti trg)	40,06 EUR (38,81 EUR)	1 kos	1.608.313	0,50 EUR	3.6.2011	Pojče 15 5290 Šempeter pri Gorici	Tel: 05 33 93 000 Faks: 05 33 93 801	Edvin Sever - predsednik uprave
6	ISTRABENZ	redne imenske	ITBG	upravljanje holding družb	5.180.000 navadnih imenskih kosovnih delnic	30.5.1997 (21.1.97 prosti trg)	16.6.1997 (3.2.97 prosti trg)	15,88 EUR (19,79 EUR)	1 kos	5.180.000			Ulica Zore Perello Godina 2 6000 Koper	Tel: 05 662 15 00 Faks: 05 662 15 15	mag. Rudi Grbec - predsednik uprave
7	KOMPAS MTS	redne imenske	MTSG	trgovsko turistična dejavnost	594.601 navadnih imenskih kosovnih delnic	24.11.2000	8.12.2000	5,96 EUR	1 kos	594.601	0,68 EUR	24.8.2011	Pražakova 4 1000 Ljubljana	Tel: 01 200 61 00 Faks: 01 200 64 34	Milena Skubic Leben - direktorica
8	MLINOTEST	redne imenske	MAJG	živilska industrija	2.569.900 rednih kosovnih delnic na ime	6.3.2000	3.4.2000	5,20 EUR	1 kos	2.569.900			Tovarniška 14 5270 Ajdovščina	Tel: 05 364 45 00 Faks: 05 364 46 18	David Nabergoj - predsednik uprave
9	NIKA	redne prinosniške	NIKN	finančne storitve	189.876 rednih kosovnih delnic na ime	4.6.1991	4.6.1991	1.755,00 SIT	1 kos	189.876			Trg izgnancev 1a 8250 Brežice	Tel: 07 49 62 236 01 432 41 16 Faks: 07 69 62 852 01 433 13 47	Branko Šušterič - direktor
10	PIVOVARNA LAŠKO	redne imenske	PILR	proizvodnja in prodaja piva	8.611.481 rednih imenskih delnic z nominalno 1 kos	13.1.2000	1.2.2000	28,37 EUR	1 kos	8.611.481			Trubarjeva 28 3270 Laško	Tel: 03 734 80 00 Faks: 03 57 31 617	Dušan Zorko - direktor
11	POZAVAROVALNICA SAVA	redne imenske	POSR	pozavarovanje	9.382.519 rednih imenskih delnic z nominalno 1 kos	11.6.2008	12.6.2008	28,34 EUR	1 kos	9.382.519			Dunajska 56 1000 Ljubljana	Tel: 01 475 02 00 Faks: 01 475 02 64	Zvonko Ivanušič - predsednik uprave
12	PROBANKA	prednostne imenske	PRBP	banka	2.133.214 navadnih imenskih kosovnih delnic PRBR in 400.000 prednostnih imenskih kosovnih delnic PRBP	30.3.1993	30.3.1993	118,14 EUR	1 kos	396.315			Trg Leona Štuklja 12 2000 Maribor	Tel: 02 25 20 513 Faks: 02 25 20 578	Romana Pajenk - predsednica uprave
13	SALUS	redne prinosniške	SALR	trgovina na debelo s farmacevtskimi, medicinskimi in drugimi proizvodi	121.500 prinosniških kosovnih delnic razreda B	16.1.1992	16.1.1992	32,31 EUR	1 kos	121.500	30,00 EUR	23.5.2011	Litostrojska cesta 46a 1000 Ljubljana	Tel: 01 589 91 00 Faks: 01 568 10 22	Miha Lavrič - direktor
14	SAVA	redne imenske	SAVA	gumarska in kemična industrija	2.006.987 rednih kosovnih delnic	13.12.1999	6.1.2000	165,54 EUR	1 kos	2.006.987			Škofješka c.6 4502 Kranj	Tel: 04 206 5000 Faks: 04 206 6446	mag. Matej Narat - predsednik uprave
15	TERME ČATEŽ	redne imenske	TCRG	medicinska rehabilitacija in turizem	497.022 kosovnih delnic	7.6.1993	26.8.1993	1.156,61 SIT	1 kos	497.022	5,50 EUR	13.7.2011	Topliška c. 35 8251 Čatež ob Savi	Tel: 07 49 35 000 Faks: 07 49 62 721	Bojan Petan - generalni direktor Zvone Krulc - pomočnik direktorja za finance
16	UNIOR	redne imenske	UKIG	kovaška industrija	2.838.414 kosovnih delnic	18.8.2011	22.8.2011	24,00 EUR	1 kos	2.838.414			Kovaška cesta 10 3214 zreče	Tel: 03 75 78 360 Faks: 03 7578 388	Gorazd Korošec - direktor Bogdan Polanec - direktor FRS
17	ŽITO	redne imenske	ZTOG	prehrambena industrija	355.792 rednih kosovnih delnic na ime	3.3.2000	20.3.2000	101,96 EUR	1 kos	355.792	4,30 EUR	30.5.2011	Šmartinska cesta 154 1000 Ljubljana	Tel: 01 587 61 00 Faks: 01 542 41 66	Anton Balažič - predsednik uprave

* Enotni tečaj prvega trgovskega dne je preračunan na podlagi tečaja Banke Slovenije na ta dan.

F3) DELNICE - VSTOPNA KOTACIJA

Izdajatelj	Trgovalna koda	Vrsta delnic	Datum uvelitve	Datum začetka trgovanja	Dejavnost	Sestava kapitala	Prvi enotni tečaj*	Nom. vred. delnice	Dividenda za leto 2010	Datum brez upravičenja do dividende	Št. delnic na borznem trgu	Naslov izdajatelja	Telefon Faks	Direktor družbe Kontaktne osebe
1	AGROGORICA	redne imenske	31.3.2010	31.3.2010	trgovina na debelo s sadjem in zelenjavo	400.000 rednih kosovnih delnic	8,75 EUR	1 kos			400.000	Kavčičeva ulica 66 1000 Ljubljana	Tel: 05 330 30 00 Fax: 05 90 74 791	Aleksandra Cargo - predsednica upravnega odbora Aleš Modic - izvršni direktor
2	ALPETOUR POTOVALNA AGENCIJA	redne imenske	21.7.2000	2.8.2000	prevoz potnikov v cestnem potniškem prometu	497.847 rednih kosovnih delnic na ime	4,82 EUR	1 kos	0,80 EUR	29.6.2011	497.847	Mirka Vadnova 6 4000 Kranj	Tel: 04 201 20 11 Faks: 04 20 13 100	Ivanka Zupanič Gaber - direktorica
3	ALTA SKUPINA	redne imenske	31.5.2011	6.6.2011	dejavnost holdingov	3.018.076 rednih kosovnih delnic na ime	-	1 kos			3.018.076	Železna cesta 18 1000 Ljubljana	Tel: 01 3 200 202 Fax: 01 3 200 201	Aleš Škerlak, izvršni direktor
4	CETIS	redne imenske	27.2.1997	10.3.1997	proizvodnja grafičnih potreščin in papirja	200.000 rednih delnic z nominalo 1 kos	49,72 EUR	1 kos			200.000	Čopova 24 3000 Celje	Tel: 03 42 78 500 Faks: 03 42 78 817	Roman Žnidarič - glavni direktor Miro Zakrajšek
5	CINKARNA CELJE	redne imenske	27.2.1998	6.3.1998	proizvodnja kemikalij in predelava cinka	814.626 rednih kosovnih delnic	33,71 EUR	1 kos	4,35 EUR	7.6.2011	814.626	Kidričeva 26 3000 Celje	Tel: 03 42 76 000 Faks: 03 42 76 106	Tomaž Benčina - predsednik uprave Marja Kolarič
6	DATALAB TEHNOLOGIJE	redne imenske	30.6.2008	30.6.2008	razvoj in založba programskih paketov	1.673.085 navadnih imenskih kosovnih delnic	93,90 EUR	1 kos			1.673.085	Kopraska ulica 92 1000 Ljubljana	Tel: 01 252 89 00 Faks: 01 252 89 10	Andrej Mertelj - predsednik uprave
7	ELMO	redne imenske	16.2.2001	22.2.2001	elektrinstalacije	708.000 rednih kosovnih delnic	1,23 EUR	1 kos			708.000	Vojkova 58 1000 Ljubljana	Tel: 01 530 88 00 Fax: 01 530 88 48	Majda Andoljšek - v.d. direktorja
8	GEA TOVARNA OLJA	redne imenske	22.7.1996	30.7.1996	proizvodnja rastlinskih olj in masti	1.254.960 rednih kosovnih delnic	6,55 EUR	1 kos	0,20 EUR	18.5.2011	1.254.960	Trg svobode 3 2310 Slovenska Bistrica	Tel: 02 843 26 10 Faks: 02 84 32 613	dr. Igor Husič - direktor Milka Liki - vodja SFR
9	GRAND HOTEL UNION	redne imenske	29.12.1999	5.1.2000	opravljanje hotelskih storitev, predvsem nastanitve in prehrane gostov	1.814.613 rednih kosovnih delnic	10,82 EUR	1 kos	1,23 EUR	29.6.2011	1.814.613	Miklošičeva 1 1000 Ljubljana	Tel: 01 30 81 270 Faks: 01 42 30 15	Bogdan Lipovšek - direktor
10	HELIOS	redne imenske	11.9.1996	19.9.1996	posredništvo pri prodaji goriv, rud, kovin in tehničnih kemikalij	278.446 rednih delnic na ime z nominalo 42 EUR	53,81 EUR	42,00 EUR	3,00 EUR	22.6.2011	278.446	Kaličevo 2 1230 Domžale	Tel: 01 721 3007 Faks: 01 722 4000	Uroš Slavinec - direktor Marko Vresk
11	HRAM HOLDING	redne imenske	26.1.2004	27.1.2004	dejavnost holdingov	4.346.667 rednih delnic	1,49 EUR	1 kos			4.346.667	Vilharjeva 29 1000 Ljubljana	Tel: 01 306 55 66 Faks: 01 306 55 70	Sašo Tanko - direktor
12	INLES	redne imenske	5.10.1999	8.10.1999	proizvodnja stavbnega pohištva	712.410 rednih kosovnih delnic na ime	2,55 EUR	1 kos			712.410	Kolodvorska 22 1310 Ribnica	Tel: 01 837 71 00 Faks: 01 83 77 333	Andrej Mate - predsednik uprave
13	INTERTRADE ITA	redne imenske	9.10.1997	20.10.1997	zastopanje tujih firm s področja strojne opreme	69.531 rednih delnic na ime z nominalo 42 EUR	235,48 EUR	42,00 EUR	1,67 EUR	16.6.2011	69.531	Tomšičeva 3 1000 Ljubljana	Tel: 01 425 1025 Faks: 01 425 3189	Andraž Pratesnik - direktor Danijela Knapič
14	JAVOR	redne imenske	26.10.2000	13.11.2000	proizvodnja furnirja, vezanega in slojastega lesa, vlaknenih in drugih plošč	1.134.022 rednih kosovnih delnic na ime	2,38 EUR	1 kos			1.134.022	Kolodvorska 9a 6257 Pivka	Tel: 05 7210 200 Faks: 05 7210 215	Bruno Komac - predsednik uprave
15	JUTEKS	redne imenske	29.10.1999	2.11.1999	proizvodnja talnih oblog na različnih podlagah	641.432 rednih kosovnih delnic na ime	8,50 EUR	1 kos			641.432	Ložnica 53a 3310 Žalec	Tel: 03 712 07 00 Faks: 03 712 07 55	Milivoj Dolar - direktor Milan Knežević - predsednik upravnega odbora
16	KD	redne imenske	12.12.2000	21.12.2000	upravljanje holding družb	186.436 rednih imenskih delnic po 1 kos	47,34 EUR	1 kos			186.436	Celovška 206 1000 Ljubljana	Tel: 01 518 32 24 01 518 41 00	
17	KD GROUP	prednostne participativne	12.7.2001	18.7.2001	upravljanje holding družb	2.675.640 rednih delnic na ime z nominalo 1 kos in 266.413 prednostnih participativnih imenskih delnic z nominalo 1 kos	26,67 EUR	1 kos			266.413	Celovška 206, 1000 Ljubljana	Tel: 01 582 67 00 Faks: 01 518 41 00	Matjaž Gantar - direktor
18	KD GROUP	redne imenske	31.1.2001	5.2.2001	upravljanje holding družb	2.675.640 rednih delnic na ime z nominalo 1 kos in 266.413 prednostnih participativnih imenskih delnic z nominalo 1 kos	30,81 EUR	1 kos			2.675.640	Celovška 206 1000 Ljubljana	Tel: 01 582 67 00 Faks: 01 518 41 00	Matjaž Gantar - direktor
19	KS NALOŽBE	redne imenske	19.12.2007	24.12.2007	dejavnost holdingov	3.909.87 navadnih kosovnih delnic	2,05 EUR	1 kos			3.909.878	Dunajska 9 1000 Ljubljana	Tel: 01 30 01 400	Blaž Vodopivec - direktor

F3) DELNICE - VSTOPNA KOTACIJA

Izdajatelj	Trgovalna koda	Vrsta delnic	Datum uvelitve	Datum začetka trgovanja	Dejavnost	Sestava kapitala	Prvi enotni tečaj*	Nom. vred. delnice	Dividenda za leto 2010	Datum brez upravičenja do dividende	Št. delnic na borznem trgu	Naslov izdajatelja	Telefon Faks	Direktor družbe Kontaktna oseba	
20	M1	MR1R	redne imenske	4.8.2004	4.8.2004	dejavnost holdingov	3.932.515 rednih kosovnih delnic na ime	1,67 EUR	1 kos		3.932.515	Vojkova 58 1000 Ljubljana	Tel: 01 473 44 37	Mojca Pogorelec - direktorica	
21	MAKSIMA HOLDING	MAHR	redne imenske	28.4.2003	6.5.2003	dejavnost holdingov	6.399.850 rednih kosovnih delnic na ime	2,50 EUR	1 kos		6.399.850	Trg republike 3 1000 Ljubljana	Tel: 01 20 04 710 Fax: 01 20 04 730	Nastja Sušinski - direktor družbe	
22	MAKSIMA INVEST	MKIR	redne imenske	26.10.2004	26.10.2004	dejavnost holdingov	11.529.102 rednih kosovnih delnic	2,10 EUR	1 kos		11.529.102	Trdinova 4 1000 Ljubljana	Tel: 01 434 10 13 Faks: 01 431 11 09	Milan Zevart - direktor	
23	MP NALOŽBE	MPLR	redne imenske	1.12.1997	12.12.1997	upravljanje s finančnim premoženjem strank, trgovanje in posredovanje	400.000 rednih imenskih kosovnih delnic	1,61 EUR **	1 kos		400.000	Ulica Gradnikove brigade 11 1000 Ljubljana	Tel: 01 58 74 777 Fax: 01 58 74 770	Ivan Pušnik - generalni direktor	
24	MELAMIN	MKOG	redne imenske	13.9.1996	23.9.1996	lesna, kemična in obutvena industrija ter trgovina	349.913 rednih kosovnih delnic na ime	6,48 EUR	1 kos	1,50 EUR	1.9.2011	349.913	Tomšičeva 9 1330 Kočevje	Tel: 01 8959 300 Faks: 01 895 0334	Srečko Štefanič - direktor Tomo Jarni
25	MERCATA MODRA LINIJA HOLDING	MROR	redne imenske	27.7.2004	27.7.2004	dejavnost holdingov	2.891.874 rednih kosovnih delnic na ime	1,63 EUR	1 kos		2.891.874	Trg republike 3 1000 Ljubljana	Tel: 01 473 44 37 Faks: 01 473 44 80	Marko Mencin - direktor	
26	MILHR	MLHR	redne imenske	15.11.2002	20.11.2002	finančno posredništvo	3.198.932 rednih kosovnih delnic na ime	1,84 EUR	1 kos		3.198.932	Pristaniška ulica 12 6000 Koper	Tel: 05 66 33 150 Faks: 05 66 33 120	Žarko Ždralič - direktor	
27	NAMA	NALN	redne imenske	30.4.2004	30.4.2004	trgovina na drobno in oddajanje poslovnih prostorov	953.795 rednih kosovnih delnic na ime	5,04 EUR	1 kos	0,53 EUR	23.5.2011	953.795	Tomšičeva 1 1000 Ljubljana	Tel: 01 425 8300 Faks: 01 252 4756	Mirjana Kaporčič Veljic - generalna direktorica
28	NFD HOLDING	NFZR	redne imenske	9.12.2003	10.12.2003	drugo finančno posredništvo	33.727.196 rednih kosovnih delnic	2,81 EUR	1 kos		33.727.196	Trdinova 4 1000 Ljubljana	Tel: 01 434 10 00 Faks: 01 431 11 09	Stanislav Valant - direktor	
29	PLAMA PUR	POPG	redne imenske	1.12.1999	6.12.1999	proizvodnja in predelava polietilenskih pen	686.798 rednih kosovnih delnic na ime	14,25 EUR	1 kos	0,90 EUR	3.6.2011	686.798	Podgrad 17 6244 Podgrad	Tel: 05 71 49 100 Faks: 05 71 49 299	Radoš Gregorič - predsednik uprave
30	SIVENT	SING	redne imenske	21.2.2008	27.2.2008	družba tveganega kapitala	1.229.712 kosovnih delnic	2,66 EUR	1 kos			1.229.712	Tehnološki park 19 1000 Ljubljana	Tel: 01 620 82 50 Fax: 01 620 82 59	Tomaž Lahajner - predsednik upravnega odbora
31	SKUPINA PRVA	PPDG	prednostne neglasovalne imenske kumulativne	7.7.2005	20.7.2005	dejavnost pokojninskih skladov	194.565 delnic razreda A in 1180.174 prednostnih delnic razreda B z nominalno 39 EUR	58,43 EUR	39 EUR	0,01 EUR	30.5.2011	180.174	Železna cesta 18 1000 Ljubljana	Tel: 01 234 58 00 Faks: 01 436 12 15	dr. Alenka Žnidaršič Kranjc - predsednica uprave
32	SLOVENIJALES	SLLG	redne imenske	24.4.1996	8.5.1996	posredovanje blaga in storitev v mednarodni trgovini, maloprodaja in veleprodaja	273.604 rednih imenskih delnic po 1 kos	14,41 EUR	1 kos			273.377	Dunajska cesta 22 1000 Ljubljana	Tel: 01 474 42 00 Faks: 01 432 61 30	Goran Čelesnik - direktor Djordja Kobal
33	TEKSTINA	TEAG	redne imenske	31.1.1997	12.2.1997	proizvodnja preje, tkanje in oplemenitenje tekstilij ter izdelava konfekcije	1.127.293 rednih imenskih kosovnih delnic	1,70 EUR	1 kos			1.127.293	Tovarniška 15 5270 Ajdovščina	Tel: 05 369 2000 Faks: 05 369 2203	Simeon Spruk - direktor Ivica Koren - vodja fin.oddelka
34	TERME DOBRNA	ZDDG	redne imenske	30.6.1999	5.7.1999	medicinska dejavnost ter turistične, hotelske in gostinske usluge	692.542 rednih imenskih kosovnih delnic	2,82 EUR	1 kos			692.542	Dobrna 50 3204 Dobrna	Tel: 03 780 8000 Faks: 03 780 8200	Jože Duh - direktor Duško Presekar Erik Heiligstein
35	PSZ POSLOVNI SISTEM	TR1R	redne imenske	30.3.2004	31.3.2004	dejavnost holdingov	1.291.809 rednih kosovnih delnic	1,08 EUR	1 kos		1.291.809	Kocenova 2a 3000 Celje	Tel: 01 43 41 000 Faks: 01 43 11 109	Milan Zevart - direktor	
36	TRIGLAV NALOŽBE	TRSG	redne imenske	6.4.2004	7.4.2004	dejavnost holdingov	33.121.978 rednih kosovnih delnic	1,67 EUR	1 kos		33.121.978	Slovenska 54 1000 Ljubljana	Tel: 01 43 45 540 Faks: 01 43 45 550	Stojan Nikolič - predsednik uprave	
37	VELANA	VLJG	redne imenske	18.12.2002	23.12.2002	proizvodnja tekstilnih izdelkov, razen oblačil	1.409.645 navadnih kosovnih delnic na ime	1,44 EUR	1 kos		1.409.645	Šmartinska 52 1000 Ljubljana	Tel: 01 360 31 00 Faks: 01 360 31 98	Leopold Poljanšek - direktor	
38	VIPA HOLDING	VHDR	redne imenske	29.10.2003	5.11.2003	drugo finančno posredništvo	7.347.565 rednih kosovnih delnic na ime	3,41 EUR	1 kos		7.347.565	Kidričeva ulica 19 5000 Nova Gorica	Tel: 05 33 11 570 Faks: 05 30 28 506	Matija Majcenovič - predsednik uprave	
39	ZDRAVILIŠČE ROGAŠKA	RGZP	prednostne	4.2.1999	11.2.1999	upravljanje holding družb	9.086 navadnih delnic na ime z nominalno 100 EUR in 537 prednostnih delnic na ime z nominalno vrednostjo 100 EUR	7,87 EUR	100 EUR		537	Zdraviliški trg 14 3250 Rogaška Slatina	Tel: 03 81 82 640 Faks: 03 81 82 649	Milena Jelen - predsednica uprave Dragica Herček	
40	ZDRAVILIŠČE ROGAŠKA	RGZR	redne imenske	4.2.1999	11.2.1999	upravljanje holding družb	9.086 navadnih delnic na ime z nominalno 100 EUR in 537 prednostnih delnic na ime z nominalno vrednostjo 100 EUR	2,14 EUR	100 EUR		9.086	Zdraviliški trg 14 3250 Rogaška Slatina	Tel: 03 81 82 640 Faks: 03 81 82 649	Milena Jelen - predsednica uprave Dragica Herček	
41	ZVON DVA HOLDING	ZVZR	redne imenske	24.2.2004	25.2.2004	dejavnost holdingov	14.120.934 rednih kosovnih delnic	2,61 EUR	1 kos		14.120.934	Slovenska 17 2000 Maribor	Tel: 02 229 06 00 Faks: 02 229 06 21	Franc Ješovnik - predsednik uprave	
42	ZVON ENA HOLDING	ZVHR	redne imenske	24.10.2003	30.10.2003	dejavnost holdingov	12.431.743 rednih kosovnih delnic na ime	6,71 EUR	1 kos		12.431.743	Slovenska ulica 17 2000 Maribor	Tel: 02 22 90 600 Faks: 02 22 90 621	Simon Židšek - predsednik uprave	

* Enotni tečaj prvega trgovalskega dne je preračunan na podlagi tečaja Banke Slovenije na ta dan.

** Vrednosti so prilagajene zaradi delive delnic 1:10.

F4) OBVEZNICE

Izdajatelj	Trgovna koda	Datum uvrstitve	Datum završetka trgovanja	Dejavnost	Zavarovanje terjatev	Namen izdaje obveznice	Nom. vred. izdaje	Appenska sestava	Število izdanih obveznic po apoenih	Letna obr. mera	Začetek obroci in rok zapadlosti	Način odplačevanja	Datum izplač. kuponov	Naslov Izdajatelja	Telefon Faks	Direktor Kontaktna oseba	
1	ABANKA VIPA	AB14	16.5.2011	16.5.2011	banka	za izplačilo obveznosti iz nastave obveznic jamci banka z vsem svojim premoženjem	15.000.000 EUR	1.000 EUR	15.000	6m EURIBOR+25 0 b.t.	24.3.2011 24.3.2015 4 leta	obresti letno, glavnica ob zapadlosti	24.3. 24.9.	Slovenska c. 58 1517 Ljubljana	Tel: 01 471 81 00 Faks: 01 432 61 66	mag. Jože Lenč - predsednik uprave Maja Pogodar	
2	AGROGORICA	AG01	7.3.2011	7.3.2011	banka	jamci banka neomejeno z vsem svojim premoženjem	2.000.000 EUR	1.000 EUR	2.000	7,5%	31.1.2011 1.3.2026 15 let	obresti letno, glavnica ob zapadlosti	1.3.	Wtogenska cesta 48 5290 Sempeter pri Gorici	Tel: 05 530 30 00 Fax: 05 90 74 791	Aleksandra Čarpo - predsednica upravnega odbora Ald Medic - izvršni direktor	
3	BANKA CELJE	BCE10	3.9.2007	12.9.2007	banka	jamci banka neomejeno z vsem svojim premoženjem	37.000.000 EUR	100 EUR	370.000	5,0%	15.2.2007 15.2.2017 10 let	obresti letno, glavnica ob zapadlosti	15.2.	Vodnikova 2 3000 Celje	Tel: 03 422 10 00 Faks: 03 422 11 00	Niko Kal - predsednik uprave Davorin Leskovar Simona Cilenšek	
4	BANKA CELJE	BCE11	11.7.2008	11.7.2008	banka	jamci banka neomejeno z vsem svojim premoženjem	50.000.000 EUR	1.000,00 EUR	50.000	6m EURIBOR +200 b.t.	28.12.2007 brez dosegeja	obresti polletno, glavnica ob zapadlosti	28.6. 28.12.	Vodnikova 2 3000 Celje	Tel: 03 422 10 00 Faks: 03 422 11 00	Niko Kal - predsednik uprave Davorin Leskovar Simona Cilenšek	
5	BANKA CELJE	BCE12	29.10.2009	2.11.2009	banka	jamci banka neomejeno z vsem svojim premoženjem	12.147.000 EUR	1.000,00 EUR	12.147	6,5%	15.6.2009 15.6.2016 7 let	obresti letno, glavnica ob zapadlosti	15.6.	Vodnikova 2 3000 Celje	Tel: 03 422 10 00 Faks: 03 422 11 00	Niko Kal - predsednik uprave Davorin Leskovar Simona Cilenšek	
6	BANKA CELJE	BCE13	30.6.2010	30.6.2010	banka	jamci banka neomejeno z vsem svojim premoženjem	40.000.000 EUR	1.000,00 EUR	40.000	4,75%	30.3.2010 30.3.2015 5 let	obresti letno, glavnica ob zapadlosti	30.3.	Vodnikova 2 3000 Celje	Tel: 03 422 10 00 Faks: 03 422 11 01	Niko Kal - predsednik uprave Davorin Leskovar Simona Cilenšek	
7	BANKA CELJE	BCE14	23.12.2010	23.12.2010	banka	jamci banka neomejeno z vsem svojim premoženjem	20.000.000 EUR	1.000,00 EUR	20.000	4,55%	1.10.2010 1.10.2015 5 let	obresti letno, glavnica ob zapadlosti	1.10.	Vodnikova 2 3000 Celje	Tel: 03 422 10 00 Faks: 03 422 11 01	Niko Kal - predsednik uprave Davorin Leskovar Simona Cilenšek	
8	BANKA CELJE	BCE15	20.6.2011	22.8.2011	banka	jamci banka neomejeno z vsem svojim premoženjem	34.150.000 EUR	1.000,00 EUR	34.150	5,0%	15.2.2011 15.2.2016 5 let	obresti letno, glavnica ob zapadlosti	15.2.	Vodnikova 2 3000 Celje	Tel: 03 422 10 00 Faks: 03 422 11 01	Niko Kal - predsednik uprave Davorin Leskovar Simona Cilenšek	
9	CMOS	CM2	28.10.2011	28.10.2011	avtomobilska industrija	izdajatelj jamci z vsem svojim premoženjem	7.145.000 EUR	1.000 EUR	7.145	6,42%	1.8.2011 1.8.2014 3 leta	obresti polletno, glavnica ob zapadlosti	1.2. 1.8.	Cesta Mandjarskega upora 2 8000 Koper	Tel: 05 665 80 00 Faks: 05 665 82 50	Franč Kralovec - predsednik uprave	
10	DARS	DRS1	22.12.2004	30.12.2004	opravljanje finančnega inženiringa, pripravljane, organiziranje in vodenje gradnje in vzdrževanje omrežja avtocest ter upravljanje avtocest v Republiki Sloveniji	poročilo Republike Slovenije	financiranja izgradnje avtocestnih odsekov	56.042.047 EUR	417,29 EUR	134.300	5,1%	27.7.2004 28.7.2024 20 let	obresti letno, glavnica ob zapadlosti	28.7.	Ulica 14 divjčje 4 3000 Celje	Tel: 03 426 40 40 Faks: 03 544 20 01	Mateja Duhoznik - predsednik uprave
11	DARS	DRS2	25.10.2005	8.11.2005	opravljanje finančnega inženiringa, pripravljane, organiziranje in vodenje gradnje in vzdrževanje omrežja avtocest ter upravljanje avtocest v Republiki Sloveniji	poročilo Republike Slovenije	financiranja izgradnje avtocestnih odsekov	61.788.920 EUR	417,29 EUR	148.000	4,5%	28.4.2005 28.4.2025 20 let	obresti letno, glavnica ob zapadlosti	28.4.	Ulica 14 divjčje 4 3000 Celje	Tel: 03 426 40 40 Faks: 03 544 20 01	Mateja Duhoznik - predsednik uprave
12	DARS	DRS3	23.1.2006	3.2.2006	opravljanje finančnega inženiringa, pripravljane, organiziranje in vodenje gradnje in vzdrževanje omrežja avtocest ter upravljanje avtocest v Republiki Sloveniji	poročilo Republike Slovenije	financiranja izgradnje avtocestnih odsekov	42.563.580 EUR	417,29 EUR	102.000	4,0%	28.10.2005 28.10.2020 15 let	obresti letno, glavnica ob zapadlosti	28.10.	Ulica 14 divjčje 4 3000 Celje	Tel: 03 426 40 40 Faks: 03 544 20 01	Rayko Sirobič - predsednik uprave
13	DELO PRODAJA	DPR1	21.8.2008	21.8.2008	prodaja in distribucija časopisov	za izplačilo obveznosti iz obveznic jamci izdajatelj z vsem svojim premoženjem	46.624.700 EUR	10,00 EUR	4.662.470	6m EURIBOR + 0,6%	23.6.2008 23.6.2018 10 let	obresti dvakrat letno, glavnica ob zapadlosti	23.6. 23.12.	Dunajska 5 1000 Ljubljana	Tel: 01 47 38 600 Faks: 01 473 86 04	Branko Bergant - predsednik uprave Biserka Božičnik Krizanec - kadrovska pravni sektor	
14	DEOS	DEO1	19.9.2005	28.9.2005	izgradnja in upravljanje eskibovinski stanovanj	za izplačilo obveznosti iz obveznic jamci izdajatelj z vsem svojim premoženjem	5.825.900 EUR	100 EUR	58.259	6%	1.12.2004 1.12.2014 10 let	obresti in glavnica polletno, 3-letni moratorij na izplačilo glavnice	1.6. 1.12.	Dunajska cesta 58 1000 Ljubljana	Tel: 01 230 87 00 Faks: 01 438 20 93	Bojan Kranjc - direktor Mojca Babnik - vodja računovodstva	
15	FACTOR BANKA	FB09	29.4.2005	10.5.2005	banka	za izplačilo obveznosti iz obveznic jamci izdajatelj z vsem svojim premoženjem	5.927.000 EUR	1.000 EUR	5.927	4,8%	26.7.2004 26.7.2014 10 let	obresti letno, glavnica ob zapadlosti	26.7.	Tivoljska 48 1000 Ljubljana	Tel: 01 230 66 00 Faks: 01 230 77 60	Boris Pesjak - predsednik uprave Miha Benčina Klemen Hazabent	
16	FACTOR BANKA	FB11	13.10.2005	25.10.2005	banka	za izplačilo obveznosti iz obveznic jamci izdajatelj z vsem svojim premoženjem	13.000.000 EUR	1.000 EUR	13.000	1,5% + 6 mesečni EURIBOR	1.6.2005 1.6.2020 15 let	obresti polletno, glavnica ob zapadlosti	1.6. 1.12.	Tivoljska 48 1000 Ljubljana	Tel: 01 230 66 00 Faks: 01 230 77 60	Boris Pesjak - predsednik uprave Miha Benčina Klemen Hazabent	
17	FACTOR BANKA	FB14	13.3.2007	16.3.2007	banka	za izplačilo obveznosti iz obveznic jamci izdajatelj z vsem svojim premoženjem	12.160.000 EUR	10.000,00 EUR	1.216	4,0%	15.2.2006 15.2.2012 6 let	obresti letno, glavnica ob zapadlosti	15.2.	Tivoljska 48 1000 Ljubljana	Tel: 01 230 66 00 Faks: 01 230 77 60	Boris Pesjak - predsednik uprave Miha Benčina Klemen Hazabent	
18	FACTOR BANKA	FB15	25.4.2007	4.5.2007	banka	za izplačilo obveznosti iz obveznic jamci izdajatelj z vsem svojim premoženjem	9.000.000 EUR	1.000,00 EUR	9.000	6m EURIBOR + 1,05%	1.6.2006 1.6.2012 6 let	obresti 2x letno, glavnica ob zapadlosti	1.6. 1.12.	Tivoljska 48 1000 Ljubljana	Tel: 01 230 66 00 Faks: 01 230 77 60	Boris Pesjak - predsednik uprave Miha Benčina Klemen Hazabent	
19	FACTOR BANKA	FB16	12.3.2008	19.3.2008	banka	za izplačilo obveznosti iz obveznic jamci izdajatelj z vsem svojim premoženjem	5.000.000 EUR	10.000,00 EUR	500	5,75%	31.5.2007 brez dosegeja	obresti enkrat letno	31.5.	Tivoljska 48 1000 Ljubljana	Tel: 01 230 66 00 Faks: 01 230 77 60	Boris Pesjak - predsednik uprave Miha Benčina Klemen Hazabent	

F4) OBVEZNICE

Izdajatelj	Trgovna koda	Datum uvrstitve	Datum zaključka trgovanja	Dejavnost	Zavarovanje terjatev	Namen izdaje obveznice	Nom. vred. izdaje na borzi	Apenasa sestava	Število izdanih obveznic po apenasi	Letna obr. mera	Začetek obresti in zapadlosti	Datum izpisa, kuponov	Naslov izdajatelja	Telefon	Faks	Direktor Kontaktna oseba
20	FACTOR BANKA	FB20	12.6.2008	12.6.2008	banka	za izplačilo obveznosti iz obveznic jamci izdajatelj z vsem svojim premoženjem	13.090.000 EUR	1.000,00 EUR	13.090	6m EURIBOR + 160 b.t.	21.3.2008 21.3.2013 5 let	obresti 2x letno, glavnica ob zapadlosti	21.3.2013 21.9.	Tvetska 48 1000 Ljubljana	Tel: 01 230 66 00 Faks: 01 230 77 60	Boris Pesjak - predsednik uprave Mha Berčina Klemen Hazabent
21	FACTOR BANKA	FB21	12.9.2008	12.9.2008	banka	za izplačilo obveznosti iz obveznic jamci izdajatelj z vsem svojim premoženjem	7.338.000 EUR	1.000,00 EUR	7.338	6m EURIBOR + 160 b.t.	2.6.2008 2.2.2013 5 let	obresti 2x letno, glavnica ob zapadlosti	2.6.2012 2.12.	Tvetska 48 1000 Ljubljana	Tel: 01 230 66 00 Faks: 01 230 77 60	Boris Pesjak - predsednik uprave Mha Berčina Klemen Hazabent
22	FACTOR BANKA	FB22	23.9.2009	25.9.2009	banka	za izplačilo obveznosti iz obveznic jamci izdajatelj z vsem svojim premoženjem	5.754.000 EUR	1.000,00 EUR	5.754	6m EURIBOR + 475 b.t.	1.6.2009 1.6.2016 7 let	obresti 2x letno, glavnica ob zapadlosti	1.6.2012 1.12.	Tvetska 48 1000 Ljubljana	Tel: 01 230 66 00 Faks: 01 230 77 60	Boris Pesjak - predsednik uprave Mha Berčina Klemen Hazabent
23	KB1909	KBG2	19.1.2010	21.1.2010	financijsko poslovanje in upravljanje finančnih naložb, družb v skupini	za izplačilo obveznosti iz obveznic jamci izdajatelj z vsem svojim premoženjem	10.250.000 EUR	50.000 EUR	205	6m EURIBOR + 275 b.t.	24.7.2009 24.7.2012 3 leta	obresti 2x letno, glavnica ob zapadlosti	24.1.2012 24.7.	Ulica Malta 2 34170 Gorica Italija	Tel: +39 0481 32545 Fax: +39 0481 31824	Boris Peric - predsednik upravnega odbora, Luciana Tomšič - podpredsednica upravnega odbora
24	KB1909	KBG3	27.6.2011	29.6.2011	financijsko poslovanje in upravljanje finančnih naložb, družb v skupini	za izplačilo obveznosti iz obveznic jamci izdajatelj z vsem svojim premoženjem	9.000.000 EUR	50.000 EUR	180	od 30.3.2011 do 29.3.2013 3,75%, od 30.3.2013 do 30.3.2015 4,50%	30.3.2011 30.3.2015 4 leta	obresti 4x letno, glavnica ob zapadlosti	30.3.2012 30.3. 30.3. 30.12.	Ulica Malta 2 34170 Gorica Italija	Tel: +39 0481 32545 Fax: +39 0481 31824	Boris Peric - predsednik upravnega odbora, Luciana Tomšič - podpredsednica upravnega odbora
25	KD	SKD1	17.2.2011	17.2.2011	dejavnost holdingov	za izplačilo obveznosti iz obveznic jamci izdajatelj z vsem svojim premoženjem	13.790.000 EUR	100 EUR	137.900	7,0%	7.10.2010 7.10.2017 7 let	obresti letno, glavnica ob zapadlosti	7.10.	Colovška 206, 1000 Ljubljana	Tel: 01 582 67 00 Faks: 01 518 41 00	Drasko Veselinovič - glavni izvršni direktor
26	KD HOLDING	KDH1	2.12.2005	16.12.2005	upravljanje holding družb	obveznice so zavarovane s poročilom KD Group, finančna družba	40.000.000 EUR	100 EUR	400.000	5,48%	25.5.2005 25.5.2015 10 let	obresti letno, glavnica ob zapadlosti	25.5.	Colovška 206, 1000 Ljubljana	Tel: 01 582 67 00 Faks: 01 518 41 00	Matjaž Gantar - direktor Olga Horvat
27	KD HOLDING	KDH2	27.3.2006	7.4.2006	upravljanje holding družb	obveznice so zavarovane s poročilom KD Group, finančna družba	40.000.000 EUR	100 EUR	400.000	4,85%	25.10.2005 25.10.2015 10 let	obresti letno, glavnica ob zapadlosti	25.10.	Colovška 206, 1000 Ljubljana	Tel: 01 582 67 00 Faks: 01 518 41 00	Matjaž Gantar - direktor Olga Horvat
28	KS NALOŽBE	KSF1	7.7.2011	11.7.2011	dejavnost holdingov	za izplačilo obveznosti iz obveznic jamci izdajatelj z vsem svojim premoženjem	100.396 EUR	1 EUR	100.396	6m EURIBOR+100 b.t., vsake ne več kot 6% letno	1.6.2011 1.6.2021 10 let	obresti in glavica polletno, 3 letni moratorij na izplačilo glavnice	1.6. 1.12.	Dumajska 9 1000 Ljubljana	Tel: 01 30 01 400	Blaž Vodopivec - direktor
29	NOVA KBM	KBM9	29.3.2010	29.3.2010	banka	izdajatelj jamci z vsem svojim premoženjem	26.030.000 EUR	1.000,00 EUR	26.030	8,7%	29.3.2010 brez dospelja	obresti letno, glavnica ob zapadlosti	29.3.	Vila Kraigherja 4 2505 Maribor	Tel: 02 228 22 90 Faks: 02 25 24 330	Matjaž Kovacič - predsednik uprave Igor Maščič
30	NOVA LJUBLJANSKA BANKA	BDM1	19.9.2008	19.9.2008	banka	izdajatelj jamci z vsem svojim premoženjem	12.500.000 EUR	100 EUR	125.000	6m EURIBOR + 140%	24.2.2008 25.2.2013 5 let	obresti dvakrat letno, glavnica ob zapadlosti	24.2. 24.8.	Trg republike 2 1500 Ljubljana	Tel: 01 476 39 00 Faks: 01 252 25 00	Božo Jaskovič - predsednik uprave Marko Jermeljčič Ana Kastelic
31	NOVA LJUBLJANSKA BANKA	NLB13	30.10.2003	14.11.2003	banka	jamci izdajatelj z vsem svojim premoženjem	48.962.722 EUR	417,29 EUR	117.335	7,0%	9.6.2003 9.6.2013 10 let	obresti letno, glavnica ob zapadlosti	9.6.	Trg republike 2 1500 Ljubljana	Tel: 01 476 39 00 Faks: 01 252 25 00	Božo Jaskovič - predsednik uprave Marko Jermeljčič Ana Kastelic
32	NOVA LJUBLJANSKA BANKA	NLB15	25.11.2004	1.12.2004	banka	jamci izdajatelj z vsem svojim premoženjem	54.717.569 EUR	417,29 EUR	131.126	4,8%	16.6.2004 16.6.2012 8 let	obresti letno, glavnica ob zapadlosti	16.6.	Trg republike 2 1500 Ljubljana	Tel: 01 476 39 00 Faks: 01 252 25 00	Božo Jaskovič - predsednik uprave Marko Jermeljčič Ana Kastelic
33	NOVA LJUBLJANSKA BANKA	NLB18	21.12.2005	29.12.2005	banka	jamci izdajatelj z vsem svojim premoženjem	62.563.500 EUR	417,29 EUR	150.000	4,15%	9.6.2005 9.6.2015 10 let	obresti letno, glavnica ob zapadlosti	9.6.	Trg republike 2 1500 Ljubljana	Tel: 01 476 39 00 Faks: 01 252 25 00	Božo Jaskovič - predsednik uprave Marko Jermeljčič Ana Kastelic
34	NOVA LJUBLJANSKA BANKA	NLB19	21.12.2005	29.12.2005	banka	jamci izdajatelj z vsem svojim premoženjem	41.729.000 EUR	417,29 EUR	100.000	4,00%	30.9.2005 30.9.2016 11 let	obresti letno, glavnica ob zapadlosti	30.9.	Trg republike 2 1500 Ljubljana	Tel: 01 476 39 00 Faks: 01 252 25 00	Božo Jaskovič - predsednik uprave Marko Jermeljčič Ana Kastelic
35	NOVA LJUBLJANSKA BANKA	NLB20	16.8.2006	25.8.2006	banka	jamci izdajatelj z vsem svojim premoženjem	23.827.259 EUR	417,29 EUR	57.100	3,75% prva tri leta, nato 6m EURIBOR + 30 b.t.	18.1.2006 18.1.2013 7 let	obresti letno, glavnica ob zapadlosti	18.1. tri leta, nato 18,6, in 18,1.	Trg republike 2 1500 Ljubljana	Tel: 01 476 39 00 Faks: 01 252 25 00	Božo Jaskovič - predsednik uprave Marko Jermeljčič Ana Kastelic
36	NOVA LJUBLJANSKA BANKA	NLB23	23.11.2007	28.11.2007	banka	jamci izdajatelj z vsem svojim premoženjem	54.200.000 EUR	1.000 EUR	54.200	3m EURIBOR + 20 b.t.	28.6.2007 28.6.2012 5 let	obresti četletno, glavnica ob zapadlosti	28.3. 28.6. 28.9. 28.12.	Trg republike 2 1500 Ljubljana	Tel: 01 476 39 00 Faks: 01 252 25 00	Božo Jaskovič - predsednik uprave Marko Jermeljčič Ana Kastelic
37	NOVA LJUBLJANSKA BANKA	NLB26	26.7.2010	26.7.2010	banka	obveznosti izdajatelja iz naslova obveznic niso kakorkoli zavarovane ali pokrite z garancijo izdajatelja, z njim povezane osebe ali s kakšno drugo obliko pogodbe, ki bi v pravnem ali ekonomskem pogledu izboljšala stopnjo prireditelj izplačil pred drugimi upniki ali terjatvami drugih upnikov izdajatelja	61.418.700 EUR	100 EUR	614.187	6,29%	24.5.2010 24.5.2017 7 let	obresti letno, glavnica ob zapadlosti	24.5.	Trg republike 2 1500 Ljubljana	Tel: 01 476 39 00 Faks: 01 252 25 00	Božo Jaskovič - predsednik uprave Marko Jermeljčič Ana Kastelic
38	PETROL	PET1	12.10.2009	14.10.2009	prodaja naftnih derivatov	jamci izdajatelj z vsem svojim premoženjem	50.000.000 EUR	1.000 EUR	50.000	7,57%	29.6.2009 29.6.2014 5 let	obresti polletno, glavnica ob zapadlosti	29.6. 29.12.	Dumajska 50 1000 Ljubljana	Tel: 01 47 14 234 Faks: 01 47 14 809	Aleksander Svetelšek - predsednik uprave Jani Živko - član uprave
39	POŠTNA BANKA SLOVENIJE	PBS7	8.7.2005	21.7.2005	banka	obveznice niso posebej zavarovane, za obveznosti iz obveznic jamci izdajatelj z vsem svojim premoženjem	16.691.600 EUR	417,29 EUR	40.000	4,4%	6.12.2004 6.12.2012 8 let	obresti letno, glavnica ob zapadlosti	6.12.	Ulica Vite Kraigherja 5 2000 Maribor	Tel: 02 228 82 02 Faks: 02 228 82 03	mag. Drago Pidek - predsednik uprave Romana Pajnič - generalna direktorica
40	PROBANKA	PRB8	2.3.2007	7.3.2007	banka	izdajatelj jamci z vsem svojim premoženjem	9.200.000 EUR	100 EUR	92.000	4,00%	5.10.2006 10.10.2012 6 let	obresti letno, glavnica ob zapadlosti	10.10.	Trg Leona Štuklja 2000 Maribor	Tel: 02 25 20 500 Faks: 02 25 20 560	Tine Mur - stik z javnostmi

F4) OBVEZNICE

Izdajatelj	Trgovna koda	Datum uvrstitve	Datum završetka trgovanja	Dejavnost	Zavarovanje terjatev	Namen izdaje obveznice	Nom. vred. na borzi	Izdaja	Apsolurna sestava	Število izdanih obveznic po apsoh	Letna obr. mera	Začetek obrokov in rok zapadlosti	Datum izplač.	Naslov izdajatelja	Telefon	Faks	Direktor Kontaktna oseba	
																		15.12.2007 brez drospeja
41	PROBANKA	PRB9	11.4.2008	16.4.2008	banka	za obveznosti iz obveznic jamči izdajatelj z vsem svojim premoženjem				3m EURIBOR + 1,5% (2,7 po 10 letih)	15.12.2007 brez drospeja	obresti 4 krat letno, glavnica ob zapadlosti	15.1. 15.4. 15.7. 15.10.	Trg Leona Štuklja 2000 Maribor	Tel: 02 25 20 500 Faks: 02 25 20 578		Romana Pajenk - generalna direktorica Tine Murn - stiki z javnostmi	
42	PROBANKA	PRB10	23.12.2008	30.12.2008	banka	izdajatelj jamči z vsem svojim premoženjem			30.000.000 EUR	1.000 EUR	30.000	6,10%	12.5.2008 12.5.2015 7 let	Trg Leona Štuklja 2000 Maribor	Tel: 02 25 20 500 Faks: 02 25 20 560		Romana Pajenk - generalna direktorica Tine Murn - stiki z javnostmi	
43	PROBANKA	PRB11	23.12.2009	29.12.2009	banka	izdajatelj jamči z vsem svojim premoženjem			15.000.000 EUR	1.000 EUR	15.000	7,00%	24.8.2009 24.6.2016 7 let	Trg Leona Štuklja 2000 Maribor	Tel: 02 25 20 500 Faks: 02 25 20 561		Romana Pajenk - generalna direktorica Tine Murn - stiki z javnostmi	
44	PROBANKA	PRB12	20.12.2010	20.12.2010	banka	izdajatelj jamči z vsem svojim premoženjem			10.000.000 EUR	1.000 EUR	10.000	6,80%	2.6.2010 2.6.2017 7 let	Trg Leona Štuklja 2000 Maribor	Tel: 02 25 20 500 Faks: 02 25 20 561		Romana Pajenk - generalna direktorica Tine Murn - stiki z javnostmi	
45	REPUBLIKA SLOVENIJA	RS21	4.11.2002	18.11.2002	država	terjatve iz obveznic niso zavarovane in za izpolnitev odgovarja izključno Republika Slovenija kot dolžnik	plačilo odškodnine za zaplenjeno premoženje zaradi navedenih kazni zaplenbe premoženja		58.941.705 EUR	41.73 EUR	1.412.454	1% + TOM	1.2.2001 1.3.2015 14 let	obresti in glavnica letno	1.3.	Ministrstvo za finance Zupaničeva 3 1000 Ljubljana	Tel: 01 369 66 00 Faks: 01 369 66 09	Barbara Štular Zmuc
46	REPUBLIKA SLOVENIJA	RS29	18.1.2002	25.1.2002	država	terjatve iz obveznic niso zavarovane in za izpolnitev odgovarja izključno Republika Slovenija kot dolžnik	financiranje proračuna Republike Slovenije in ali potrebe upravljanja z državnim dohodom		55.000.000 EUR	100 EUR	550.000	5,375%	15.01.2002 15.1.2012 10 let	obresti letno, glavnica ob zapadlosti	15.1.	Ministrstvo za finance Zupaničeva 3 1000 Ljubljana	Tel: 01 369 66 00 Faks: 01 369 66 09	Barbara Štular Zmuc
47	REPUBLIKA SLOVENIJA	RS32	18.1.2002	26.1.2002	država	terjatve iz obveznic niso zavarovane in za izpolnitev odgovarja izključno Republika Slovenija kot dolžnik	upravljanje z državnim dohodom, zamenjava za obveznice RS151095M		23.865.500 EUR	100 EUR	238.655	5,375%	15.01.2002 15.1.2012 10 let	obresti letno, glavnica ob zapadlosti	15.1.	Ministrstvo za finance Zupaničeva 3 1000 Ljubljana	Tel: 01 369 66 00 Faks: 01 369 66 09	Barbara Štular Zmuc
48	REPUBLIKA SLOVENIJA	RS33	2.4.2002	9.4.2002	država	terjatve iz obveznic niso zavarovane in za izpolnitev odgovarja izključno Republika Slovenija kot dolžnik	prevzem obveznosti Slovenskih železnic		127.166.004 EUR	511,29 EUR	248.716	8,0%	1.1.2002 31.12.2022 20 let	obresti štirikrat letno, glavnica ob zapadlosti	20.01. 20.04. 20.07. 20.10.	Ministrstvo za finance Zupaničeva 3 1000 Ljubljana	Tel: 01 369 66 00 Faks: 01 369 66 09	Barbara Štular Zmuc
49	REPUBLIKA SLOVENIJA	RS38	24.4.2002	30.4.2002	država	terjatve iz obveznic niso zavarovane in za izpolnitev odgovarja izključno Republika Slovenija kot dolžnik	financiranje proračuna Republike Slovenije in ali potrebe upravljanja z državnim dohodom		68.847.000 EUR	100 EUR	688.470	5,625%	19.4.2002 19.4.2017 15 let	obresti letno, glavnica ob zapadlosti	19.4.	Ministrstvo za finance Zupaničeva 3 1000 Ljubljana	Tel: 01 369 66 00 Faks: 01 369 66 09	Barbara Štular Zmuc
50	REPUBLIKA SLOVENIJA	RS44	26.11.2002	29.11.2002	država	terjatve iz obveznic niso zavarovane in za izpolnitev odgovarja izključno Republika Slovenija kot dolžnik	upravljanje z državnim dohodom, zamenjava za obveznice serije RS151095 od vključno S do vključno T		4.443.536 EUR	41,73 EUR	106.483	6,65%	8.11.2002 8.11.2012 10 let	obresti letno, glavnica ob zapadlosti	8.11.	Ministrstvo za finance Zupaničeva 3 1000 Ljubljana	Tel: 01 369 66 00 Faks: 01 369 66 09	Barbara Štular Zmuc
51	REPUBLIKA SLOVENIJA	RS48	5.12.2002	10.12.2002	država	terjatve iz obveznic niso zavarovane in za izpolnitev odgovarja izključno Republika Slovenija kot dolžnik	financiranje potreb proračuna Republike Slovenije in ali potrebe upravljanja z državnim dohodom		56.465.200 EUR	100 EUR	564.652	4,75%	2.12.2002 2.12.2012 10 let	obresti letno, glavnica ob zapadlosti	2.12.	Ministrstvo za finance Zupaničeva 3 1000 Ljubljana	Tel: 01 369 66 00 Faks: 01 369 66 09	Barbara Štular Zmuc
52	REPUBLIKA SLOVENIJA	RS49	17.1.2003	22.1.2003	država	terjatve iz obveznic niso zavarovane in za izpolnitev odgovarja izključno Republika Slovenija kot dolžnik	izdane zaradi zamenjave obveznic RS4E, izdanih na podlagi uredb o izdaji obveznic RS za prevzete obveznosti do bank iz neuplačanih deviznih vlog		29.632.020 EUR	380 EUR	77.679	4,75%	10.1.2003 10.1.2022 19 let	obresti letno, glavnica ob zapadlosti	10.1.	Ministrstvo za finance Zupaničeva 3 1000 Ljubljana	Tel: 01 369 66 00 Faks: 01 369 66 09	Barbara Štular Zmuc

F4) OBVEZNICE

Izdajatelj	Trgovna koda	Datum uvrstitve	Datum začetka trgovanja	Dejavnost	Zavarovanje terjatev	Namen izdaje obveznice	Nom. vred. izdaje na borzi	Apmena sestava	Število vsajanih obveznic po apoenih	Letna obr. mera	Začetek obresti in rok zapadlosti	Način odplačevanja	Datum izplač. kuponov	Naslov Izdajatelja	Telefon Faks	Direktor Kontaktna oseba
REPUBLIKA SLOVENIJA	RS50	5.3.2003	11.3.2003	država	terjatve iz obveznic niso zavarovane in za izpolnitev odgovarja izključno Republika Slovenija kot dolжник	financiranje potreb proračuna RS in višji potreb upravljanja z državnim dohodom	48.527.000 EUR	100 SIT	485.270	4,50%	24.2.2003 24.2.2013 10 let	obresti letno, glavnica ob zapadlosti	24.2.	Ministrstvo za finance Zuparčičeva 3 1000 Ljubljana	Tel: 01 369 66 00 Faks: 01 369 66 09	Barbara Štular Zmuc
REPUBLIKA SLOVENIJA	RS53	14.4.2003	17.4.2003	država	terjatve iz obveznic niso zavarovane in za izpolnitev odgovarja izključno Republika Slovenija kot dolжник	financiranje potreb proračuna RS in višji potreb upravljanja z državnim dohodom	79.290.900 EUR	100 EUR	792.909	4,875%	8.4.2003 8.4.2018 15 let	obresti letno, glavnica ob zapadlosti	8.4.	Ministrstvo za finance Zuparčičeva 3 1000 Ljubljana	Tel: 01 369 66 00 Faks: 01 369 66 09	Barbara Štular Zmuc
REPUBLIKA SLOVENIJA	RS54	23.10.2003	26.10.2003	država	terjatve iz obveznic niso zavarovane in za izpolnitev odgovarja izključno Republika Slovenija kot dolжник	financiranje potreb proračuna RS in višji potreb upravljanja z državnim dohodom	76.295.376 EUR	41,73 EUR	1.828.310	5,79%	15.10.2003 15.10.2013 10 let	obresti letno, glavnica ob zapadlosti	15.10.	Ministrstvo za finance Zuparčičeva 3 1000 Ljubljana	Tel: 01 369 66 00 Faks: 01 369 66 09	Barbara Štular Zmuc
REPUBLIKA SLOVENIJA	RS57	23.3.2004	29.3.2004	država	terjatve iz obveznic niso zavarovane in za izpolnitev odgovarja izključno Republika Slovenija kot dolжник	financiranje potreb proračuna RS in višji potreb upravljanja z državnim dohodom	259.697.224 EUR	41,73 EUR	6.223.274	4,875%	15.3.2004 15.10.2014 10 let	obresti letno, glavnica ob zapadlosti	15.10.	Ministrstvo za finance Zuparčičeva 3 1000 Ljubljana	Tel: 01 369 66 00 Faks: 01 369 66 09	Barbara Štular Zmuc
REPUBLIKA SLOVENIJA	RS59	24.1.2005	2.2.2005	država	terjatve iz obveznic niso zavarovane in za izpolnitev odgovarja izključno Republika Slovenija kot dolжник	financiranje potreb proračuna RS in višji potreb upravljanja z državnim dohodom	1.121.325.495 EUR	41,73 EUR	26.870.968	4,0%	17.2.2005 17.2.2016 11 let	obresti letno, glavnica ob zapadlosti	17.2.	Ministrstvo za finance Zuparčičeva 3 1000 Ljubljana	Tel: 01 369 66 00 Faks: 01 369 66 09	Barbara Štular Zmuc
REPUBLIKA SLOVENIJA	RS62	24.1.2006	24.1.2006	država	terjatve iz obveznic niso zavarovane in za izpolnitev odgovarja izključno Republika Slovenija kot dolжник	financiranje potreb proračuna RS in višji potreb upravljanja z državnim dohodom	390.540.063 EUR	41,73 EUR	9.368.736	3,9%	23.3.2005 23.3.2017 12 let	obresti letno, glavnica ob zapadlosti	23.3.	Ministrstvo za finance Zuparčičeva 3 1000 Ljubljana	Tel: 01 369 66 00 Faks: 01 369 66 09	Barbara Štular Zmuc
REPUBLIKA SLOVENIJA	RS63	7.2.2008	7.2.2008	država	terjatve iz obveznic niso zavarovane in za izpolnitev odgovarja izključno Republika Slovenija kot dolжник	financiranje potreb proračuna RS in višji potreb upravljanja z državnim dohodom	1.000.000.000 EUR	1.000,00 EUR	1.000.000	4,375%	6.2.2008 6.2.2019 11 let	obresti letno, glavnica ob zapadlosti	6.2.	Ministrstvo za finance Zuparčičeva 3 1000 Ljubljana	Tel: 01 369 66 00 Faks: 01 369 66 09	Barbara Štular Zmuc
REPUBLIKA SLOVENIJA	RS64	30.1.2009	6.2.2009	država	terjatve iz obveznic niso zavarovane in za izpolnitev odgovarja izključno Republika Slovenija kot dolжник	financiranje potreb proračuna RS in višji potreb upravljanja z državnim dohodom	1.000.000.000 EUR	1.000,00 EUR	1.000.000	4,25%	5.2.2009 5.2.2012 3 leta	obresti letno, glavnica ob zapadlosti	5.2.	Ministrstvo za finance Zuparčičeva 3 1000 Ljubljana	Tel: 01 369 66 00 Faks: 01 369 66 10	Barbara Štular Zmuc
REPUBLIKA SLOVENIJA	RS65	27.3.2009	3.4.2009	država	terjatve iz obveznic niso zavarovane in za izpolnitev odgovarja izključno Republika Slovenija kot dolжник	financiranje potreb proračuna RS in višji potreb upravljanja z državnim dohodom	1.500.000.000 EUR	1.000,00 EUR	1.500.000	4,375%	2.4.2009 2.4.2014 5 let	obresti letno, glavnica ob zapadlosti	2.4.	Ministrstvo za finance Zuparčičeva 3 1000 Ljubljana	Tel: 01 369 66 00 Faks: 01 369 66 10	Barbara Štular Zmuc
REPUBLIKA SLOVENIJA	RS66	7.9.2009	10.9.2009	država	terjatve iz obveznic niso zavarovane in za izpolnitev odgovarja izključno Republika Slovenija kot dolжник	financiranje potreb proračuna RS in višji potreb upravljanja z državnim dohodom	1.500.000.000 EUR	1.000,00 EUR	1.500.000	4,625%	9.9.2009 9.9.2024 15 let	obresti letno, glavnica ob zapadlosti	9.9.	Ministrstvo za finance Zuparčičeva 3 1000 Ljubljana	Tel: 01 369 66 00 Faks: 01 369 66 10	Barbara Štular Zmuc
REPUBLIKA SLOVENIJA	RS67	26.1.2010	27.1.2010	država	terjatve iz obveznic niso zavarovane in za izpolnitev odgovarja izključno Republika Slovenija kot dolжник	financiranje potreb proračuna RS in višji potreb upravljanja z državnim dohodom	1.500.000.000 EUR	1.000,00 EUR	1.500.000	4,125%	26.1.2010 26.1.2020 10 let	obresti letno, glavnica ob zapadlosti	26.1.	Ministrstvo za finance Zuparčičeva 3 1000 Ljubljana	Tel: 01 369 66 00 Faks: 01 369 66 10	Barbara Štular Zmuc
REPUBLIKA SLOVENIJA	RS68	15.3.2010	18.3.2010	država	terjatve iz obveznic niso zavarovane in za izpolnitev odgovarja izključno Republika Slovenija kot dolжник	financiranje potreb proračuna RS in višji potreb upravljanja z državnim dohodom	1.000.000.000 EUR	1.000,00 EUR	1.000.000	2,79%	17.3.2010 17.3.2015 5 let	obresti letno, glavnica ob zapadlosti	17.3.	Ministrstvo za finance Zuparčičeva 3 1000 Ljubljana	Tel: 01 369 66 00 Faks: 01 369 66 10	Barbara Štular Zmuc
REPUBLIKA SLOVENIJA	RS69	19.1.2011	19.1.2011	država	terjatve iz obveznic niso zavarovane in za izpolnitev odgovarja izključno Republika Slovenija kot dolжник	financiranje potreb proračuna RS in višji potreb upravljanja z državnim dohodom	1.500.000.000 EUR	1.000,00 EUR	1.500.000	4,375%	18.1.2010 18.1.2020 10 let	obresti letno, glavnica ob zapadlosti	18.1.	Ministrstvo za finance Zuparčičeva 3 1000 Ljubljana	Tel: 01 369 66 00 Faks: 01 369 66 11	Barbara Štular Zmuc
REPUBLIKA SLOVENIJA	RS70	31.3.2011	31.3.2011	država	terjatve iz obveznic niso zavarovane in za izpolnitev odgovarja izključno Republika Slovenija kot dolжник	financiranje potreb proračuna RS in višji potreb upravljanja z državnim dohodom	1.500.000.000 EUR	1.000,00 EUR	1.500.000	5,125%	30.3.2011 30.3.2023 15 let	obresti letno, glavnica ob zapadlosti	30.3.	Ministrstvo za finance Zuparčičeva 3 1000 Ljubljana	Tel: 01 369 66 00 Faks: 01 369 66 11	Barbara Štular Zmuc
SAVA	SA02	27.5.2010	27.5.2010	gumarska in kemična industrija	jamči družba z vsem svojim premoženjem, obveznice so dodatno zavarovane z 21.532 delnicami izdajatelja Gorenjska banka d.d. z oznako GBK0, ISIN koda S0021109630	izdane kot zamenjava za obveznice z oznako SA01, ISIN S0002103028, na podlagi določb o ustanovitvi zavarovanja v korist metnikov obveznic (z oznako SA01) iz sklopa o letnji obveznici z dne 26.11.2009	26.500.000 EUR	1.000,00 EUR	26.500	7,20%	9.12.2009 9.12.2014 5 let	obresti polletno, glavnica ob zapadlosti	9.6. 9.12.	Škofjeloška c.6 4502 Kranj	Tel: 04 206 5000 Faks: 04 206 6446	Janez Bohorič - predsednik uprave
SLOVENSKA ODSKODNINSKA DRUŽBA	SOSZE	27.3.1997	7.4.1997	poravnava obveznosti po zakonu o denacionalizaciji, zakonu o zadrugeh in drugih predpisih, ki urejajo denacionalizacijsko premoženje	jamči družba s celotnim svojim premoženjem	poravnava obveznosti denacionalizacijskim upravitelcem	828.310.968 EUR	51,13 EUR	16.200.096	6%	1.6.1996 1.6.2016 20 let	obresti in glavnica polletno, 3 letni moratorij na odplačilo glavnice	1.6. 1.12.	Mato ulica 5, p.p. 139 1001 Ljubljana	Tel: 01 300 91 13 Faks: 01 300 91 11	Tomaž Kurtar - predsednik uprave Kaja Špihar
ZAVAROVALNICA TRIGLAV	ZT01	24.5.2004	2.6.2004	opravljanje zavarovalnih poslov	jamči izdajatelj z vsem svojim premoženjem neomejeno	opravljanje zavarovalnih poslov	13.308.000 EUR	1.000 EUR	13.308	6%	20.10.2003 20.10.2013 10 let	obresti letno, glavnica ob zapadlosti	20.10.	Miklošičeva 19 1000 Ljubljana	Tel: 01 474 72 00 faks: 01 432 63 02	Matija Rakovec - predsednik uprave
ZAVAROVALNICA TRIGLAV	ZT02	30.6.2010	30.6.2010	opravljanje zavarovalnih poslov	jamči izdajatelj z vsem svojim premoženjem neomejeno	za upravljanje kapitalske ustreznosti	30.000.000 EUR	1.000 EUR	30.000	5,95%	21.12.2009 21.3.2020 10 let	obresti letno, glavnica ob zapadlosti	21.3.	Miklošičeva 19 1000 Ljubljana	Tel: 01 474 72 00 faks: 01 432 63 02	Matija Rakovec - predsednik uprave

F5) VZAJEMNI SKLADI

Vzajemni sklad	Trgovalna koda	Vrsta sklada	Kotacija	Datum uvrstitve	Datum začetka trgovanja	Naložbena politika vzajemnega sklada	Prvi enotni tečaj *	Št. kuponov na org. trgu ob začetku trgovanja	Št. kuponov na borznem trgu konec meseca	Naslov izdajatelja	Telefon Faks	DZU, ki upravlja VS	Direktor DZU Kontaktne osebe
1 PROBANKA GLOBALNI NALOŽBENI SKLAD	PBGS	aktivni vzajemni sklad	Osnovna	21.11.2006	24.11.2006	Naložbe v delnice močno razpršene globalno, kakor tudi po različnih gospodarskih panogah, naložbe v obveznice pa še v državne in podjetniške obveznice. Orientacija tako na razvite, kot tudi na nerazvite trge po vsem svetu.	0,710 EUR	142.885.835	32.819.627	Trg Leona Štuklja 12 2000 Maribor	Tel: 02 252 08 00 Fax: 02 252 08 29	Probanka upravljanje premoženja, d.o.o.	Jože Dover - predsednik uprave DZU

* Enotni tečaj prvega trgovalnega dne je preračunan na podlagi tečaja Banke Slovenije na ta dan.