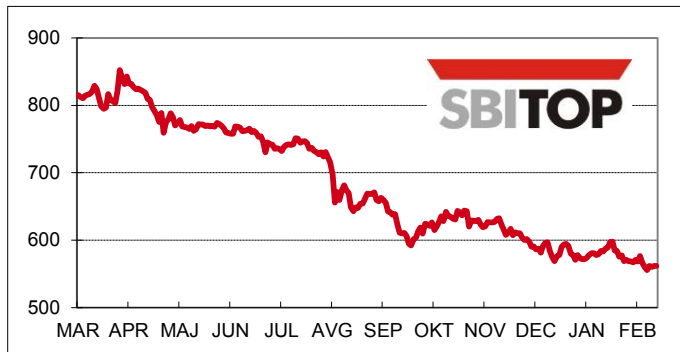


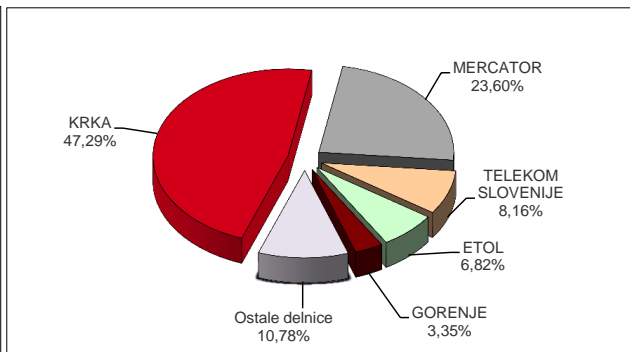
Mesečno poročilo - Februar 2012



Gibanje indeksa SBI TOP:



Najprometnejše delnice:



PRVA KOTACIJA

	Tečaj v EUR (29.2.2012)	Mesečna sprememba tečaja	Promet v 000 EUR	Število poslov	Tržna kapitalizacija v 000 EUR (29.2.2012)
GORENJE	4,500	7,40% ▲	723	410	71.581
INTEREUROPA	0,988	23,50% ▲	16	66	7.808
KRKA	51,65	2,28% ▲	10.197	1.864	1.829.759
LUKA KOPER	8,831	3,89% ▲	162	192	123.634
MERCATOR	123,45	-15,27% ▼	5.089	232	464.834
NOVA KBM	3,050	-2,71% ▼	277	333	119.325
PETROL	159,10	-6,41% ▼	386	278	331.930
TELEKOM SLOVENIJE	64,40	-10,56% ▼	1.759	216	420.885
ZAVAROVALNICA TRIGLAV	10,650	-1,57% ▼	200	110	242.129
Skupaj			18.809	3.701	3.611.885

POVZETEK TRGOVANJA

	Promet v 000 EUR	Število poslov	Tržna kapitalizacija v 000 EUR (29.2.2012)	Število izdaj (29.2.2012)
TRG DELNIC	21.563	5.100	4.677.901	67
TRG INVESTICIJSKIH KUPONOV	192	179	20.040	1
TRG OBVEZNIC	3.619	226	13.444.139	67
ZAKLADNE MENICE	0	0	-	6
Skupaj	25.374	5.505	18.142.081	135

PROMET BORZNIH ČLANOV

Član	Promet v 000 EUR	Delež
KD BANKA	7.052	13,90%
ALTA INVEST	6.268	12,35%
UNICREDIT BANK	5.110	10,07%
NOVA KBM	4.612	9,09%
PERSPEKTIVA BPD	3.638	7,17%
OSTALI	24.069	47,43%
Skupaj (27)	50.748	100,00%

Dan slovenskega kapitalnega trga 2012

Austria Trend Hotel, 24. april 2012
Dvorana Janus

Udeležba je brezplačna!

Več informacij na www.ljse.si



NAJVEČJE SPREMEMBE VREDNOSTI DELNIC PRVE IN STANDARDNE KOTACIJE

Izdajatelj	Trgovalna koda	Tečaj	Mesečna sprememba	Sprememba od 31.12.2011	Sprememba od 28.12.2011	Kotacija
Povečanja						
INTEREUROPA	IEKG	0,99	23,50% ▲	129,77% ▲	-71,78% ▼	Prva kotacija
GORENJE	GRVG	4,500	7,40% ▲	-10,00% ▼	-63,71% ▼	Prva kotacija
POZAVAROVALNICA SAVA	POSR	5,200	3,94% ▲	-10,50% ▼	-34,99% ▼	Standardna kotacija
LUKA KOPER	LKPG	8,831	3,89% ▲	24,38% ▲	-41,52% ▼	Prva kotacija
SAVA	SAVA	12,00	3,45% ▲	0,00%	-84,91% ▼	Standardna kotacija
Zmanjšanja						
ISTRABENZ	ITBG	1,540	-30,32% ▼	-50,16% ▼	-61,60% ▼	Standardna kotacija
ISKRA AVTOELEKTRIKA	IALG	15,000	-16,20% ▼	-0,66% ▼	-6,19% ▼	Standardna kotacija
MERCATOR	MELR	123,450	-15,27% ▼	-16,02% ▼	-22,94% ▼	Prva kotacija
TELEKOM SLOVENIJE	TLSG	64,400	-10,56% ▼	2,25% ▲	-23,01% ▼	Prva kotacija
SALUS	SALR	215,000	-6,52% ▼	-10,42% ▼	-38,57% ▼	Standardna kotacija

NAJPROMETNEJŠI VREDNOSTNI PAPIRJI

Delnice	Trgovalna koda	Tečaj	Promet v 000 EUR	Število poslov	Tržna kapitalizacija v 000 EUR (29.2.2012)	Kotacija
KRKA	KRKG	51,65	10.197	1.864	1.829.759	Prva kotacija
MERCATOR	MELR	123,45	5.089	232	464.834	Prva kotacija
TELEKOM SLOVENIJE	TLSG	64,40	1.759	216	420.885	Prva kotacija
Investicijski kuponi						
PROBANKA GLOBALNI NALOŽBENI SKLAD	PBGS	0,637	192	179	20.040	Investicijski kuponi
Obveznice						
SLOVENSKA ODŠKODNINSKA DRUŽBA 2.IZDAJA	SOS2E	101,75	2.906	125	483.154	Obveznice
AGROGORICA 1. IZDAJA	AGO1	95,00	149	29	1.900	Obveznice
ZAVAROVALNICA TRIGLAV 2. IZDAJA	ZT02	98,00	143	5	29.400	Obveznice

KAZALNIKI REDNIH DELNIC PRVE IN STANDARDNE KOTACIJE

	Trgovalna koda	Tečaj / dobiček na delnico (P/E)	Dividendna donosnost	Tečaj / knjižna vrednost delnic (P/B)	Količnik letnega obrata tržne kapitalizacije	Beta
Prva kotacija						
GORENJE	GRVG	3,14		0,16	0,09	0,76
INTEREUROPA	IEKG			0,06	0,02	0,96
KRKA	KRKG	10,20	2,71%	1,69	0,08	0,73
LUKA KOPER	LKPG			0,51	0,02	0,38
MERCATOR	MELR	15,12	6,48%	0,58	0,14	1,41
NOVA KBM	KBMR	7,36	2,62%	0,20	0,04	1,16
PETROL	PETG	9,97	4,71%	0,89	0,07	0,94
TELEKOM SLOVENIJE	TLSG		5,28%	0,52	0,04	0,75
ZAVAROVALNICA TRIGLAV	ZVTG	8,69	3,76%	0,51	0,005	0,29
Kazalniki prve kotacije		90,97	3,57%	0,77	0,08	
Standardna kotacija						
ABANKA VIPA	ABKN	25,39	1,70%	0,21	0,001	0,23
AERODROM LJUBLJANA	AELG	9,25	4,13%	0,33	0,04	0,38
DELO PRODAJA	DPRG	589,98	0,71%	0,49	0,005	-0,10
ETOL	ETOG		0,79%	1,26	0,17	0,08
ISKRA AVTOELEKTRIKA	IALG	5,10	3,33%	0,66	0,03	0,06
ISTRABENZ	ITBG				0,01	0,02
KOMPAS MTS	MTSG	4,24	11,15%	0,09	0,0003	-0,11
MLINOTEST	MAJG	6,32		0,24	0,003	-0,09
NIKA	NIKN			1,50	0,001	0,00
PIVOVARNA LAŠKO	PILR			0,64	0,01	0,35
POZAVAROVALNICA SAVA	POSR	6,01		0,32	0,04	0,50
SALUS	SALR	4,97	13,95%	0,53	0,11	0,21
SAVA	SAVA			0,07	0,01	0,08
TERME ČATEŽ	TCRG	35,32	3,09%	0,91	0,002	-0,02
UNIOR	UKIG			0,16	0,001	0,39
ŽITO	ZTOG	10,60	5,62%	0,39	0,03	-0,01
Kazalniki standardne kotacije			2,36%	0,32	0,03	

Izračuni so opravljeni na podlagi revidiranih konsolidiranih računovodskih izkazov za leto 2010. Pri Niki na podlagi izkazov 2011.

Agregatni kazalniki so uteženi s tržno kapitalizacijo (nesolventna podjetja so izločena iz izračuna).

Tečaj / čisti dobiček na delnico = T/D = P/E (izločene rezerve za lastne deleže in lastne delnice, povprečno število izdanih delnic v zadnjem letu).

Dividendna donosnost = zadnja potrjena dividenda / tečaj.

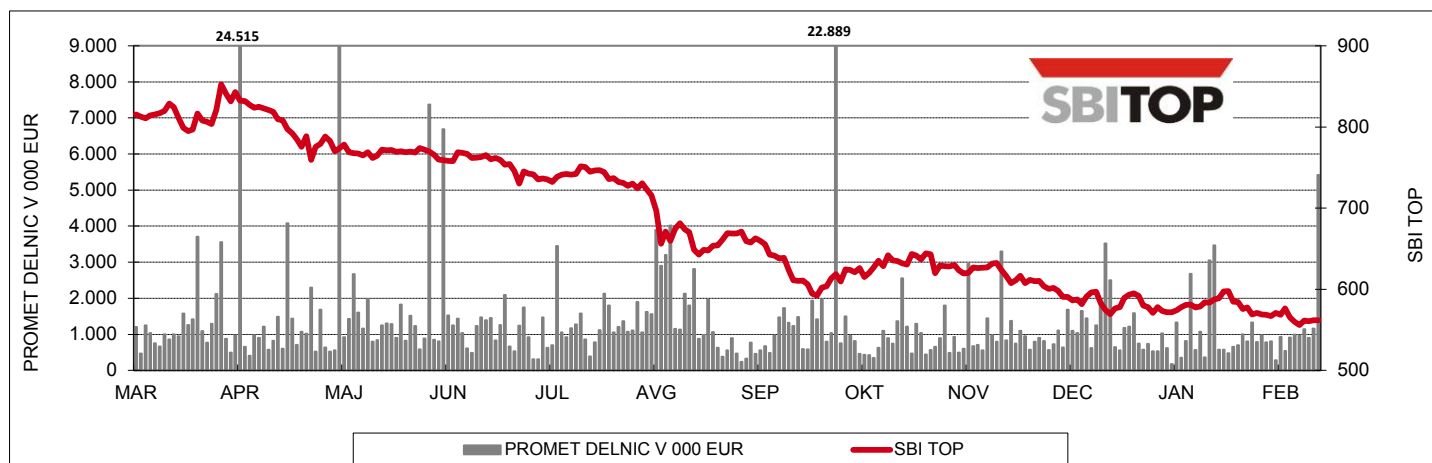
Tečaj / knjižna vrednost = P/B (izločene rezerve za lastne deleže in lastne delnice).

Kazalniki za Aerodrom Ljubljana so izračunani na podlagi vseh izdanih delnic (redne in prednostne).

Obrat tržne kapitalizacije meri promet v zadnjih dvanajstih mesecih v primerjavi s povprečno tržno kapitalizacijo (v tekočem mesecu, pred 6 in 12 meseci).

Kazalnik systemskega tveganja beta je izračunan za zadnjih dvanajst mesecev in v primerjavi z indeksom SBITOP.

SLOVENSKI BLUE-CHIP INDEKS - SBI TOP



Vrednost na 29.2.2012

561,67

Abs. sprememba februar 2012	-35,61
Maks. vrednost februar 2012 (1.2.2012)	597,67
Min. vrednost februar 2012 (23.2.2012)	555,69

Mesečna donosnost	-5,96% ▼
Donosnost od 31.12.2011	-4,73% ▼
Donosnost od 28.2.2011	-31,41% ▼

Sestava SBITOP:

		Utež 29.2.2012	Tečaj v EUR (29.2.2012)
KRKA	KRKG	31,58%	51,65
MERCATOR	MELR	22,92%	123,45
PETROL	PETG	22,92%	159,10
TELEKOM SLOVENIJE	TLSG	12,45%	64,40
NOVA KBM	KBMR	5,88%	3,050
GORENJE	GRVG	4,24%	4,500

CEESEG Composite Index in EUR - CEESEG EUR



CEESEG je blagovna znamka WBAG.

Vrednost na 29.2.2012

1.206,44

Abs. sprememba februar 2012	55,29
Maks. vrednost februar 2012 (8.2.2012)	1.229,29
Min. vrednost februar 2012 (1.2.2012)	1.180,16

Mesečna donosnost	4,80% ▲
Donosnost od 31.12.2011	14,80% ▲
Donosnost od 28.2.2011	-21,43% ▼

Sestava CEESEG EUR (vključenih 49 delnic skupine CEESEG, prikaz prvih 15):

		Utež 29.2.2012	Tečaj v EUR (29.2.2012)
CEZ		9,07%	32,368
ERSTE GROUP BANK AG		9,07%	18,835
OMV AG		8,04%	27,930
MOL		5,97%	64,95
VOESTALPINE AG		5,54%	26,605
OTP BANK		5,47%	13,886
ANDRITZ AG		5,45%	74,42
IMMOFINANZ AG		4,55%	2,627
TELEKOM AUSTRIA AG		4,09%	8,737
KOMERCNI BANKA		3,93%	146,80
VIENNA INSURANCE GROUP AG		3,73%	33,140
TELEFONICA O2 CR		3,70%	16,304
RICHTER GEDEON		3,10%	135,11
RAIFFEISEN BANK INTERNATIONAL AG		2,81%	27,185
VERBUND AG KAT. A		2,52%	21,040

PROMET PO TRGIH V 000 EUR

Leto 2011	Trg delnic			Trg delnic investicijskih družb	Trg investicijskih kuponov	Trg obveznic	Zakladne menice	Povprečni dnevni promet	SKUPAJ	Verižni indeks rasti
	Prva kotacija	Standardna kotacija	Vstopna kotacija							
februar	39.980	8.823	1.040	4.374	639	5.485		3.176	60.341	125
marec	40.758	2.266	9.769	3.690	467	6.770		2.770	63.721	106
april	18.973	1.232	882	681	292	3.485		1.419	25.545	40
maj	30.068	1.678	1.264	958	531	4.360		1.850	38.859	152
junij	34.195	1.370	1.321	870	405	3.652		1.901	41.813	108
julij	22.626	1.433	544	484	153	1.999		1.297	27.239	65
avgust	33.577	1.004	3.024		197	3.401		1.873	41.203	151
september	39.845	2.683	711		138	5.912		2.240	49.288	120
oktober	16.327	1.097	568		152	2.992		1.057	21.135	43
november	18.893	916	3.011		44	4.281		1.293	27.145	128
december	18.304	1.268	1.261		147	4.381		1.268	25.361	93
Skupaj 2011	344.728	25.476	24.272	12.335	3.672	59.580		1.880	470.064	
Leto 2012										
januar	15.981	2.875	3.696		159	3.616	9	1.254	26.337	104
februar	18.809	2.274	479		192	3.619		1.269	25.374	96
Skupaj 2012	34.790	5.149	4.175		351	7.235	9	1.261	51.711	

TRŽNA KAPITALIZACIJA NA VSEH TRGIH V 000 EUR

Datum	Trg delnic			Trg delnic investicijskih družb	Trg investicijskih kuponov	Trg obveznic	SKUPAJ (delnice)	Verižni indeks rasti
	Prva kotacija	Standardna kotacija	Vstopna kotacija					
28. februar 2011	4.528.270	1.369.456	656.792	165.078	105.103	14.181.886	6.554.518	97
31. marec 2011	4.518.339	1.314.303	747.604	163.454	100.850	15.703.554	6.580.246	100
30. april 2011	4.332.335	1.206.422	709.128	96.509	95.601	15.348.974	6.247.884	95
31. maj 2011	4.406.180	1.129.133	736.039	102.290	95.516	15.210.868	6.271.352	100
30. junij 2011	4.259.161	1.102.639	732.192	96.348	92.213	15.235.506	6.093.991	97
31. julij 2011	4.234.383	1.093.268	727.356	101.166	26.189	15.185.852	6.055.007	99
31. avgust 2011	3.925.062	1.065.387	684.973		21.990	15.119.344	5.675.422	94
30. september 2011	3.572.473	876.907	659.076		20.852	15.051.412	5.108.456	90
31. oktober 2011	3.716.647	882.363	678.323		21.043	15.048.002	5.277.333	103
30. november 2011	3.478.115	825.347	620.120		20.130	14.697.515	4.923.582	93
31. december 2011	3.696.052	578.188	598.573		20.020	14.459.251	4.872.813	99
31. januar 2012	3.723.474	531.031	575.475		20.182	13.337.386	4.829.980	99
29. februar 2012	3.611.885	508.099	557.917		20.040	13.444.139	4.677.901	97

ODMEVNEJŠI DOGODKI IN NOVICE

- V februarju 2012 so se cene življenjskih potrebščin v primerjavi s prejšnjim mesecem v povprečju zvišale za 0,6 %. Skupna letošnja rast cen je 0-odstotna (v enakem obdobju lani -0,8-odstotna). Letna rast cen je bila 2,9-odstotna.
- Referenčni tečaj Evropske centralne banke je 29. februarja 2012 znašal 1 EUR= 1,3443 USD. Tečaj evra je v zadnjem mesecu zrastel za 2,0% glede na dolar, v tekočem letu je tečaj evra depreciral za 2,8% glede na dolar.

SEZNAM BORZNIH ČLANOV

Borzni član	Telefon	Borzni član	Telefon
Abanka Vipava, d. d., Ljubljana	01 471 81 88	Ilirika borzno posredniška hiša, d. d., Ljubljana	01 300 22 60
ALTA Invest, d. d., Ljubljana	01 320 03 90	KBC Securities NV, Bruselj *	+32 2 429 13 04
Argonos BPH, d.o.o., Ljubljana	01 470 48 05	KD banka, d. d., Ljubljana	059 22 00 31
Banka Koper, d. d., Koper	05 666 1318	Moja delnica BPH, d. d., Ljubljana	01 433 11 55
BKS BANK AG, Bančna podružnica, Ljubljana	01 589 09 26	Nova Kreditna banka Maribor, d.d., Maribor	02 229 27 38
Certius BPH, d.o.o., Ljubljana	01 540 42 04	Nova Ljubljanska banka, d. d., Ljubljana	01 476 52 07
Deželna banka Slovenije, d. d., Ljubljana	01 472 72 68	Perspektiva, borzno posredniška družba, d. d., Ljubljana	01 568 82 25
ecetra Central Europe e-Finance AG (brokerjet) *	01 583 22 95	Primorski finančni center Interfin, d.o.o., Koper	05 663 31 00
Erste Group Bank AG, Dunaj *	+43 50 100 83118	Probanka, d. d., Maribor	02 252 05 58
Factor banka, d. d., Ljubljana	01 230 66 14	Raiffeisen Banka, d. d., Maribor	02 229 31 19
GBD Gorenjska borzno posredniška družba, d. d., Kranj	04 280 10 18	Raiffeisen Centrobank AG, Dunaj *	+43 1 51520 607
Gorenjska banka, d. d., Kranj	04 208 43 28	SKB banka, d. d., Ljubljana	01 471 50 82
Hypo Alpe-Adria-Bank, d. d., Ljubljana	01 580 42 76	UniCredit Banka, d. d., Ljubljana	01 587 64 30
		WOOD & Company Financial Services, a.s.*	+420 222 096 287

* Borzni člani z oddaljenim dostopom.