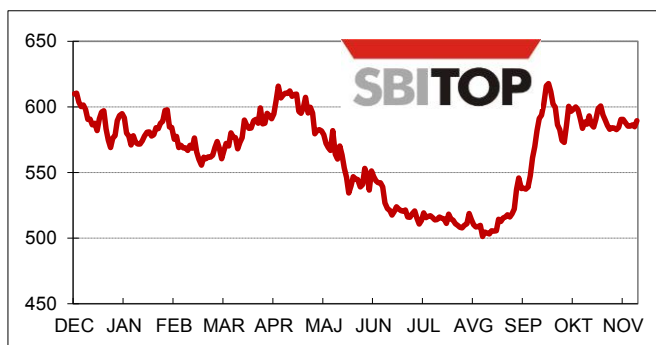


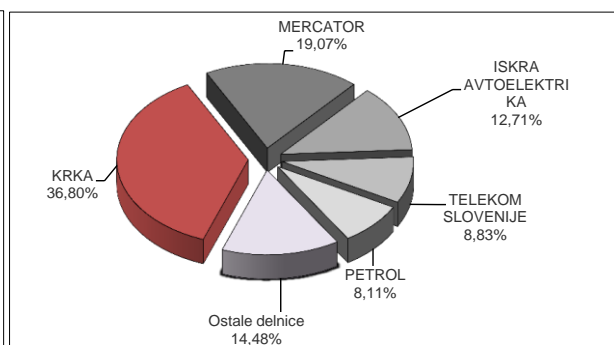
Mesečno poročilo - November 2012



Gibanje indeksa SBI TOP:



Najprometnejše delnice:



PRVA KOTACIJA

	Tečaj v EUR (30.11.2012)	Mesečna sprememba tečaja	Promet v 000 EUR	Število poslov	Tržna kapitalizacija v 000 EUR (30.11.2012)
GORENJE	4,110	-5,54% ▼	141	129	65.377
INTEREUROPA	0,530	-18,46% ▼	27	95	4.188
KRKA	46,710	-2,69% ▼	11.633	1.164	1.654.754
LUKA KOPER	7,160	-5,29% ▼	212	116	100.240
MERCATOR	116,00	2,20% ▲	6.026	224	436.782
NOVA KBM	1,130	-13,08% ▼	473	468	44.209
PETROL	217,00	0,93% ▲	2.563	261	452.727
POZAVAROVALNICA SAVA	7,000	0,00%	89	33	65.538
TELEKOM SLOVENIJE	80,00	1,91% ▲	2.792	193	522.838
ZAVAROVALNICA TRIGLAV	15,200	-3,18% ▼	1.731	181	345.574
Skupaj			25.687	2.864	3.692.228

POVZETEK TRGOVANJA

	Promet v 000 EUR	Število poslov	Tržna kapitalizacija v 000 EUR (30.11.2012)	Število izdaj (30.11.2012)
TRG DELNIC	31.608	3.434	4.557.239	63
TRG INVESTICIJSKIH KUPONOV	176	109	16.942	1
TRG OBVEZNIC	2.239	119	12.767.870	60
ZAKLADNE MENICE	0	0	-	9
KOMERCIALNI ZAPISI	0	0	-	3
Skupaj	34.023	3.662	17.342.051	124

PROMET BORZNIH ČLANOV

Član	Promet v 000 EUR	Delež
ALTA INVEST	18.637	27,39%
NOVA KBM	8.535	12,54%
ABANKA VIPA	7.054	10,37%
ILIRIKA	5.409	7,95%
RAIFFEISEN BANKA	5.323	7,82%
OSTALI	23.088	33,93%
Skupaj (23)	68.046	100,00%

Več informacij na www.ljse.si



NAJVEČJE SPREMEMBE VREDNOSTI DELNIC PRVE IN STANDARDNE KOTACIJE

Izdajatelj	Trgovalna koda	Tečaj na dan 30.11.2012	Mesečna sprememba	Sprememba od 31.12.2011	Sprememba od 30.11.2011	Kotacija
Povečanja						
ISTRABENZ	ITBG	0,499	42,57% ▲	-83,85% ▼	-78,30% ▼	Standardna kotacija
ABANKA	ABKN	4,000	7,24% ▲	-75,00% ▼	-75,00% ▼	Standardna kotacija
NIKA	NIKN	24,50	4,26% ▲	36,11% ▲	48,48% ▲	Standardna kotacija
MERCATOR	MELR	116,00	2,20% ▲	-21,09% ▼	-33,10% ▼	Prva kotacija
TELEKOM SLOVENIJE	TLSG	80,000	1,91% ▲	27,02% ▲	25,00% ▲	Prva kotacija
Zmanjšanja						
SAVA	SAVA	3,660	-39,00% ▼	-69,50% ▼	-77,82% ▼	Standardna kotacija
INTEREUROPA	IEKG	0,530	-18,46% ▼	23,26% ▲	-25,35% ▼	Prva kotacija
NOVA KBM	KBMR	1,130	-13,08% ▼	-64,24% ▼	-67,68% ▼	Prva kotacija
PIVOVARNA LAŠKO	PILR	6,200	-11,30% ▼	-43,74% ▼	-44,64% ▼	Standardna kotacija
AERODROM LJUBLJANA	AELG	12,26	-8,51% ▼	19,03% ▲	11,45% ▲	Standardna kotacija

NAJPROMETNEJŠI VREDNOSTNI PAPIRJI

	Trgovalna koda	Tečaj na dan 30.11.2012	Promet v 000 EUR	Število poslov	Tržna kapitalizacija v 000 EUR (30.11.2012)	Kotacija
Delnice						
KRKA	KRKG	46,710	11.633	1.164	1.654.754	Prva kotacija
MERCATOR	MELR	116,00	6.026	224	436.782	Prva kotacija
ISKRA AVTOELEKTRIKA	IALG	15,000	4.016	13	24.125	Standardna kotacija
Investicijski kuponi						
PROBANKA GLOBALNI NALOŽBENI SKLAD	PBGS	0,627	176	109	16.942	Investicijski kuponi
Obveznice						
SLOVENSKA ODŠKODNINSKA DRUŽBA 2.IZDAJA	SOS2E	101,010	1.165	74	392.094	Obveznice
DARS 3. IZDAJA	DRS3	102,000	418	1	43.415	Obveznice
PETROL 1. IZDAJA	PET1	104,000	303	5	52.000	Obveznice

KAZALNIKI REDNIH DELNIC PRVE IN STANDARDNE KOTACIJE

	Trgovalna koda	Tečaj / dobiček na delnico (P/E)	Dividendna donosnost	Tečaj / knjižna vrednost delnic (P/B)	Količnik letnega obrata tržne kapitalizacije	Beta
Prva kotacija						
GORENJE	GRVG	7,24	3,65%	0,17	0,08	0,60
INTEREUROPA	IEKG			0,03	0,06	0,52
KRKA	KRKG	9,64	3,21%	1,42	0,09	0,65
LUKA KOPER	LKPG	226,09		0,42	0,03	0,42
MERCATOR	MELR	18,33	5,17%	0,55	0,09	1,45
NOVA KBM	KBMR			0,11	0,06	1,31
PETROL	PETG	8,69	3,80%	1,10	0,06	1,04
POZAVAROVALNICA SAVA	POSR	10,06		0,45	0,04	0,43
TELEKOM SLOVENIJE	TLSG	15,30	8,75%	0,64	0,04	0,77
ZAVAROVALNICA TRIGLAV	ZVTG	7,34	4,61%	0,74	0,06	0,83
Kazalniki prve kotacije		15,00	4,25%	0,75	0,08	
Standardna kotacija						
ABANKA VIPA	ABKN			0,12	0,001	-0,12
AERODROM LJUBLJANA	AELG	8,85	5,22%	0,38	0,06	0,62
DELO PRODAJA	DPRG	6,90	0,85%	0,43	0,001	-0,03
ISKRA AVTOELEKTRIKA	IALG	4,34	2,00%	0,58	0,20	-0,04
ISTRABENZ	ITBG	0,12			0,005	1,35
KOMPAS MTS	MTSG	1,72	7,02%	0,06	0,0002	0,01
MLINOTEST	MAJG	18,76		0,33	0,004	0,08
NIKA	NIKN			2,04	0,001	-0,04
PIVOVARNA LAŠKO	PILR			0,45	0,01	0,75
SALUS	SALR	5,82	18,18%	0,37	0,03	-0,01
SAVA	SAVA			0,05	0,05	0,99
TERME ČATEŽ	TCRG	34,56	1,69%	0,91	0,003	-0,001
UNIOR	UKIG			0,07	0,002	-0,11
ŽITO	ZTOG	13,05	5,69%	0,29	0,03	-0,17
Kazalniki standardne kotacije			2,70%	0,27	0,03	

Izračuni so opravljeni na podlagi revidiranih konsolidiranih računovodskih izkazov za leto 2011.

Agregatni kazalniki so uteženi s tržno kapitalizacijo (nesolventna podjetja so izločena iz izračuna).

Tečaj / čisti dobiček na delnico = T/D = P/E (izločene rezerve za lastne deleže in lastne delnice, povprečno število izdanih delnic v zadnjem letu).

Dividendna donosnost = zadnja potrjena dividenda / tečaj.

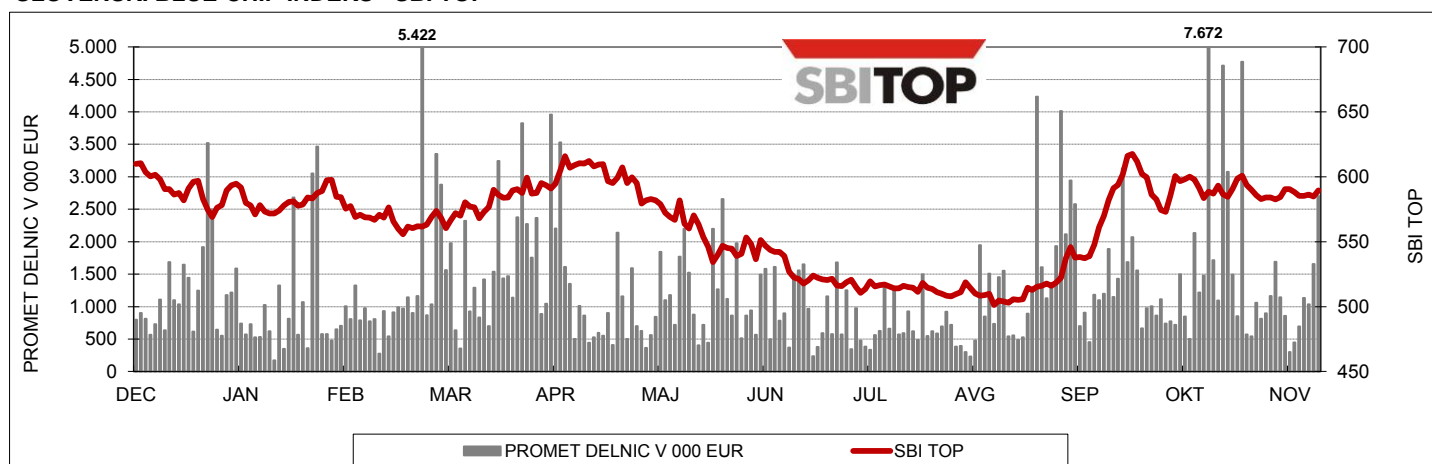
Tečaj / knjižna vrednost = P/B (izločene rezerve za lastne deleže in lastne delnice).

Kazalniki za Aerodrom Ljubljana so izračunani na podlagi vseh izdanih delnic (redne in prednostne).

Obrat tržne kapitalizacije meri promet v zadnjih dvanajstih mesecih v primerjavi s povprečno tržno kapitalizacijo (v tekočem mesecu, pred 6 in 12 meseci).

Kazalnik sistemskega tveganja beta je izračunan za zadnjih dvanajst mesecev in v primerjavi z indeksom SBITOP.

SLOVENSKI BLUE-CHIP INDEKS - SBI TOP



Vrednost na 30.11.2012 **589,40**

Abs. sprememba november 2012	-3,86
Maks. vrednost november 2012 (8.11.2012)	600,78
Min. vrednost november 2012 (19.11.2012)	582,65

Mesečna donosnost	-0,65% ▼
Donosnost od 31.12.2011	-0,03% ▼
Donosnost od 30.11.2011	-3,63% ▼

Sestava SBITOP:

		Utež 30.11.2012	Tečaj v EUR (30.11.2012)
KRKA	KRKG	27,56%	46,710
PETROL	PETG	24,32%	217,00
MERCATOR	MELR	16,76%	116,00
TELEKOM SLOVENIJE	TLSG	16,05%	80,00
ZAVAROVALNICA TRIGLAV	ZVTG	10,61%	15,200
GORENJE	GRVG	3,01%	4,110
NOVA KBM	KBMR	1,70%	1,130

CEESEG Composite Index in EUR - CEESEG EUR



CEESEG je blagovna znamka WBAG.

Vrednost na 30.11.2012 **1.187,74**

Abs. sprememba november 2012	13,43
Maks. vrednost november 2012 (6.11.2012)	1.190,81
Min. vrednost november 2012 (16.11.2012)	1.143,50

Mesečna donosnost	1,14% ▲
Donosnost od 31.12.2011	13,02% ▲
Donosnost od 30.11.2011	13,71% ▲

Sestava CEESEG EUR (vključenih 50 delnic skupine CEESEG, prikaz prvih 15):

		Utež 30.11.2012	Tečaj v EUR (30.11.2012)
ERSTE GROUP BANK AG		11,10%	22,615
CEZ		8,50%	25,529
OMV AG		7,99%	27,480
ANDRITZ AG		7,25%	49,000
MOL		6,07%	65,33
IMMOFINANZ AG		5,44%	3,105
VOESTALPINE AG		5,22%	24,825
OTP BANK		5,06%	14,509
VIENNA INSURANCE GROUP AG		4,15%	36,500
KOMERCNI BANKA		4,14%	153,21
RAIFFEISEN BANK INTERNATIONAL AG		3,30%	31,665
TELEFONICA O2 CR		3,14%	13,695
TELEKOM AUSTRIA AG		2,36%	5,000
VERBUND AG KAT. A		2,13%	17,580
RICHTER GEDEON		2,09%	126,24

PROMET PO TRGIH V 000 EUR

Leto 2011	Trg delnic			Trg investicijskih kuponov		Zakladne menice	Komerčni zapisi	Povprečni dnevni promet	SKUPAJ	Verižni indeks rasti
	Prva kotacija	Standardna kotacija	Vstopna kotacija	Trg obveznic						
november	18.893	916	3.011	44	4.281			1.293	27.145	128
december	18.304	1.268	1.261	147	4.381			1.268	25.361	93
Skupaj 2011	344.728	25.476	24.272	3.672	59.580			1.880	470.064	
Leto 2012										
januar	15.981	2.875	3.696	159	3.616	9		1.254	26.337	104
februar	18.809	2.274	479	192	3.619			1.269	25.374	96
marec	26.429	2.628	1.658	171	6.551	9		1.702	37.447	148
april	23.155	651	703	206	4.854		26	1.644	29.594	79
maj	21.689	741	1.037	293	3.524		202	1.309	27.486	93
junij	22.745	217	705	108	7.163		4	1.547	30.942	113
julij	14.369	843	903	68	4.921		4	959	21.108	68
avgust	15.836	251	1.401	76	4.630			1.009	22.194	105
september	31.650	599	873	135	8.629	49		2.097	41.934	189
oktober	32.423	344	2.120	119	2.040		34	1.686	37.082	88
november	25.687	4.633	1.287	176	2.239			1.620	34.023	92
Skupaj 2012	248.773	16.057	14.861	1.705	51.787	67	270	1.456	333.521	

TRŽNA KAPITALIZACIJA NA VSEH TRGIH V 000 EUR

Datum	Trg delnic			Trg investicijskih kuponov		Trg obveznic	SKUPAJ (delnice)	Verižni indeks rasti
	Prva kotacija	Standardna kotacija	Vstopna kotacija					
30. november 2011	3.478.115	825.347	620.120	20.130	14.697.515	4.923.582	93	
31. december 2011	3.696.052	578.188	598.573	20.020	14.459.251	4.872.813	99	
31. januar 2012	3.723.474	531.031	575.475	20.182	13.337.386	4.829.980	99	
29. februar 2012	3.611.885	508.099	557.917	20.040	13.444.139	4.677.901	97	
31. marec 2012	3.802.346	510.446	608.926	20.393	13.463.452	4.921.719	105	
30. april 2012	3.766.754	442.135	601.245	19.750	13.446.214	4.810.135	98	
31. maj 2012	3.384.985	368.646	593.354	19.355	13.399.563	4.346.986	90	
30. junij 2012	3.297.868	338.183	575.264	18.420	13.345.076	4.211.315	97	
31. julij 2012	3.246.555	305.748	586.691	18.407	12.899.713	4.138.993	98	
31. avgust 2012	3.214.168	300.454	597.450	18.041	12.700.383	4.112.072	99	
30. september 2012	3.760.666	312.977	553.032	17.817	12.778.542	4.626.676	113	
31. oktober 2012	3.742.939	320.598	583.039	17.709	12.856.103	4.646.575	100	
30. november 2012	3.692.228	306.338	558.673	16.942	12.767.870	4.557.239	98	

ODMEVNEJŠI DOGODKI IN NOVICE

- V novembru 2012 so se cene življenjskih potrebščin v primerjavi s prejšnjim mesecem v povprečju znižale za 0,1 %. Skupna letošnja rast cen je 2,3-odstotna (v enakem obdobju lani prav tako 2,7-odstotna).
- Referenčni tečaj Evropske centralne banke je 30. novembra 2012 znašal 1 EUR= 1,2986 USD. Tečaj evra je v zadnjem mesecu padel za 0,1% glede na dolar, v tekočem letu je tečaj evra depreciral za 3,2% glede na dolar.

SEZNAM BORZNIH ČLANOV

Borzni član	Telefon	Borzni član	Telefon
Abanka Vipava, d. d., Ljubljana	01 471 81 88	KBC Securities NV, Bruselj *	+32 2 429 13 04
ALTA Invest, d. d., Ljubljana	01 320 03 90	Moja delnica BPH, d. d., Ljubljana	01 433 11 55
Argonos BPH, d.o.o., Ljubljana	01 470 48 05	Nova Kreditna banka Maribor, d.d., Maribor	02 229 27 38
BKS BANK AG, Bančna podružnica, Ljubljana	01 589 09 26	Nova Ljubljanska banka, d. d., Ljubljana	01 476 52 07
Deželna banka Slovenije, d. d., Ljubljana	01 472 72 68	Perspektiva, borzno posredniška družba, d. d., Ljubljana	01 568 82 25
Brokerjet Bank AG, Dunaj *	01 583 22 95	Probanka, d. d., Maribor	02 252 05 58
Erste Group Bank AG, Dunaj *	+43 50 100 83118	Raiffeisen Banka, d. d., Maribor	02 229 31 19
Factor banka, d. d., Ljubljana	01 230 66 14	Raiffeisen Centrobank AG, Dunaj *	+43 1 51520 607
GBD Gorenjska borzno posredniška družba, d. d., Kranj	04 280 10 18	SKB banka, d. d., Ljubljana	01 471 50 82
Gorenjska banka, d. d., Kranj	04 208 43 28	UniCredit Banka, d. d., Ljubljana	01 587 64 30
Hypo Alpe-Adria-Bank, d. d., Ljubljana	01 580 42 76	WOOD & Company Financial Services, a.s.*	+420 222 096 287
Ilirika borzno posredniška hiša, d. d., Ljubljana	01 300 22 60		

* Borzni član z oddaljenim dostopom.