



LETNA STATISTIKA LJUBLJANSKE BORZE LETO 2012 Letnik XVIII, št. 02/12

LETNI PROMET

Tržni segment	Promet v 000 EUR	Količina	Število poslov
Delnice	302.866	19.057.638	52.938
Prva kotacija	270.163	11.011.773	42.342
Standardna kotacija	16.945	1.001.135	4.797
Vstopna kotacija	15.759	7.044.730	5.799
Obveznice	55.393	1.100.862	1.929
Investicijski kuponi	1.791	2.820.069	1.734
Zakladne menice	67	70	4
Komerčni zapisi	270	78	15
SKUPAJ	360.388	22.978.517	56.620

PROMET PO MESECIH LOČENO PO TRGIH V 000 EUR - DELNICE

	Organizirani trg		Izvenborzne transakcije*
	Navadni posli	Posli s svežnji	
dec.11	17.942	2.890	36.492
jan.12	17.931	4.621	43.972
feb.12	15.771	5.792	41.020
mar.12	24.089	6.626	28.874
apr.12	21.038	3.470	65.389
maj.12	18.455	5.012	30.414
jun.12	17.806	5.860	22.545
jul.12	12.403	3.712	19.462
avg.12	13.421	4.067	20.076
sep.12	20.541	12.580	29.228
okt.12	29.780	5.107	62.969
nov.12	25.834	5.774	18.523
dec.12	19.415	3.760	24.405

* ocena prometa poslov izven borze s tržnimi VP na podlagi prekrizb KDD in njihovih povprečnih tečajev v mesecu ter borzi javljenih poslov.

PROMET PO MESECIH LOČENO PO TRGIH V 000 EUR - OSTALI VP

	Organizirani trg		Izvenborzne transakcije*
	Navadni posli	Posli s svežnji	
dec.11	2.738	1.790	818.529
jan.12	1.674	2.111	4.771.520
feb.12	3.357	454	806.883
mar.12	5.131	1.600	1.587.746
apr.12	3.015	2.071	503.894
maj.12	3.528	491	565.020
jun.12	6.337	938	837.338
jul.12	3.344	1.650	1.000.351
avg.12	2.393	2.314	1.001.097
sep.12	3.287	5.526	960.054
okt.12	2.177	0	1.071.651
nov.12	1.764	652	681.942
dec.12	1.612	2.080	325.154

* ocena prometa poslov izven borze s tržnimi VP na podlagi prekrizb KDD in njihovih povprečnih tečajev v mesecu ter borzi javljenih poslov.

VELIKOST TRGA

Tržni segment	Tržna kapitalizacija v mio EUR	Število izdaj	Število izdajateljev
Delnice	4.911	63	70
Prva kotacija	3.992	10	10
Standardna kotacija	318	15	15
Vstopna kotacija	602	38	36
Obveznice	12.736	60	19
Investicijski kuponi	17	1	1
Zakladne menice	-	9	1
Komerčni zapisi	-	3	1
SKUPAJ	17.664	124	70

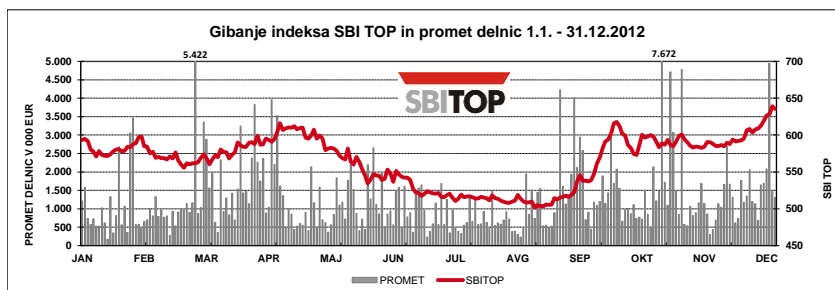
PRVA KOTACIJA DELNICE

	Promet v 000 EUR	Število poslov	Tržna kapitalizacija v mio EUR
GORENJE	5.805	3.060	60
INTEREUROPA	223	854	9
KRKA	141.102	18.134	1.771
LUKA KOPER	3.412	2.173	111
MERCATOR	44.141	2.673	429
NOVA KBM	5.696	5.035	51
PETROL	25.504	3.632	493
SAVA RE*	3.228	689	67
TELEKOM SLOVENIJE	21.265	3.060	624
ZAVAROVALNICA TRIGLAV	20.585	3.236	375
SKUPAJ	270.961	42.546	3.992

* POSR je od 2.4.2012 v Prvi kotaciji.

DONOSNOST BORZNIH INDEKSOV

Indeks	Donosnost v letu 2012 (31.12.2012 / 31.12.2011)	Donosnost v letu 2011 (31.12.2011 / 31.12.2010)
Slovenski Blue-Chip indeks (SBI TOP)	7,79%	-25,26%
CEESEG Composite EUR	16,41%	-18,50%





IZDAJATELJ

Ljubljanska borza, d. d., Ljubljana
Slovenska 56
1000 Ljubljana

DODATNE INFORMACIJE

Elektronska pošta:	info@ljse.si
Telefon:	(01) 47-10-211 (01) 47-10-205
Kontaktne osebe:	Nataša Žabkar, Hermina Pantner
E-pošta:	natasa.zabkar@ljse.si hermina.pantner@ljse.si

STATISTIKE V ELEKTRONSKI OBLIKI:

<http://www.ljse.si/cgi-bin/ive.cgi?doc=975>



KAZALO

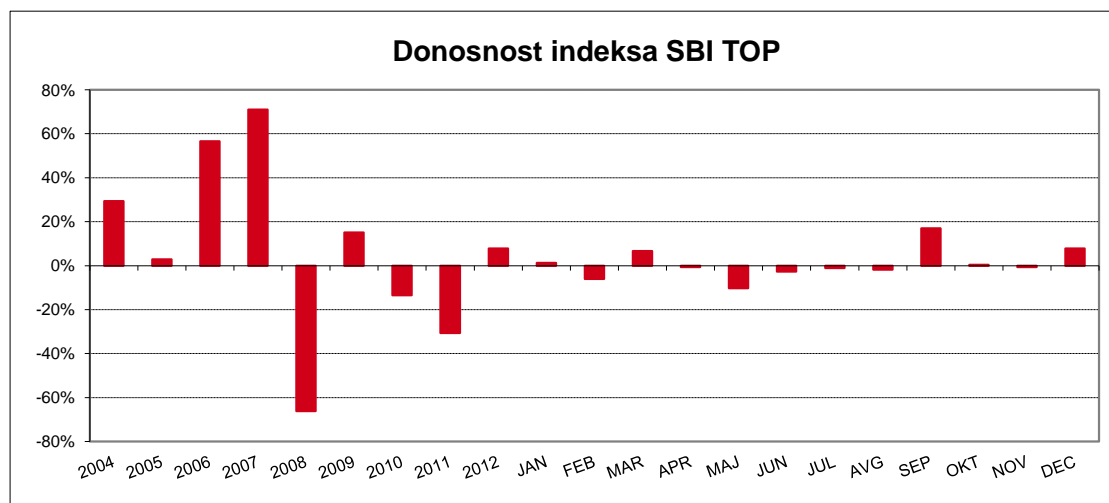
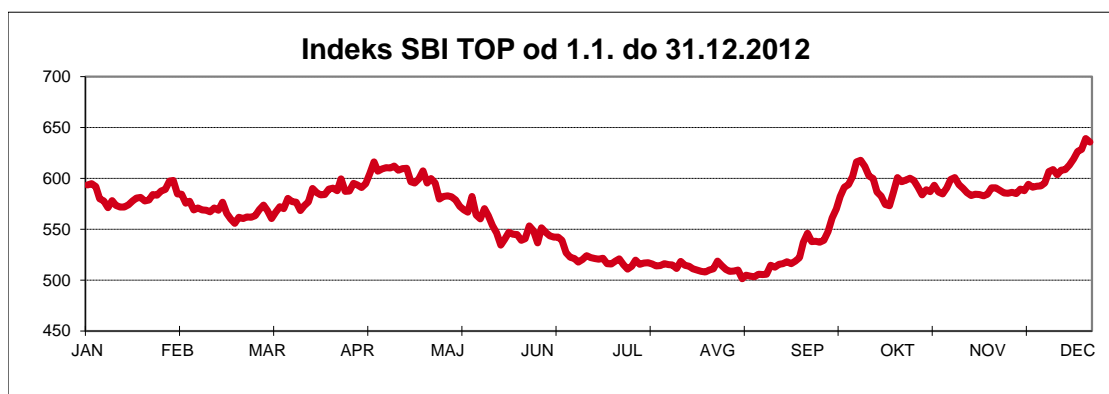
	Stran
A) BORZNI INDEKSI	1
A1) Vrednosti, donosnosti in grafi borznih indeksov	1
A2) Sestave borznih indeksov	3
B) ŠTEVILO IZDAJATELJEV, IZDAJ VREDNOSTNIH PAPIRJEV IN BORZNIH ČLANOV	4
C) PROMET	5
C1) Letni promet z vrednostnimi papirji	5
C2) Najprometnejši vrednostni papirji v letu	9
C3) Letni promet članov Ljubljanske borze	10
C4) Promet po mesecih	12
D) TRŽNA KAPITALIZACIJA	15
D1) Tržna kapitalizacija delnic	16
D2) Tržna kapitalizacija obveznic	18
D3) Tržna kapitalizacija investicijskih skladov	19
E) DRUGO	20
E1) Kazalniki	20
E2) Rekordne vrednosti	21
E3) Novi vrednostni papirji, izključitve in spremembe	22
F) SEZNAM VREDNOSTNIH PAPIRJEV	24
F1) Delnice - prva kotacija	24
F2) Delnice - standardna kotacija	25
F3) Delnice - vstopna kotacija	26
F4) Obveznice	28
F5) Vzajemni skladi	32

A) BORZNI INDEKSI

SBI TOP - SLOVENSKI BLUE-CHIP INDEKS

	Najvišja vrednost	Datum	Najnižja vrednost	Datum	Zaključna vrednost	Donosnost
2003	730,49	04.12.2003	534,14	08.07.2003	707,94	n.p.
2004	946,60	25.11.2004	706,53	05.01.2004	915,40	29,30%
2005	960,74	08.12.2005	817,33	01.07.2005	941,02	2,80%
2006	1.506,88	18.12.2006	940,16	03.01.2006	1.473,33	56,57%
2007	2.674,69	31.08.2007	1.501,26	03.01.2007	2.518,92	70,97%
2008	2.520,56	04.01.2008	801,65	23.12.2008	854,26	-66,09%
2009	1.127,23	16.10.2009	807,93	10.03.2009	982,67	15,03%
2010	1.020,62	05.01.2010	806,42	05.10.2010	850,35	-13,47%
2011	852,44	25.03.2011	569,12	23.12.2011	589,58	-30,67%
2012	639,03	27.12.2012	501,27	24.08.2012	635,51	7,79%

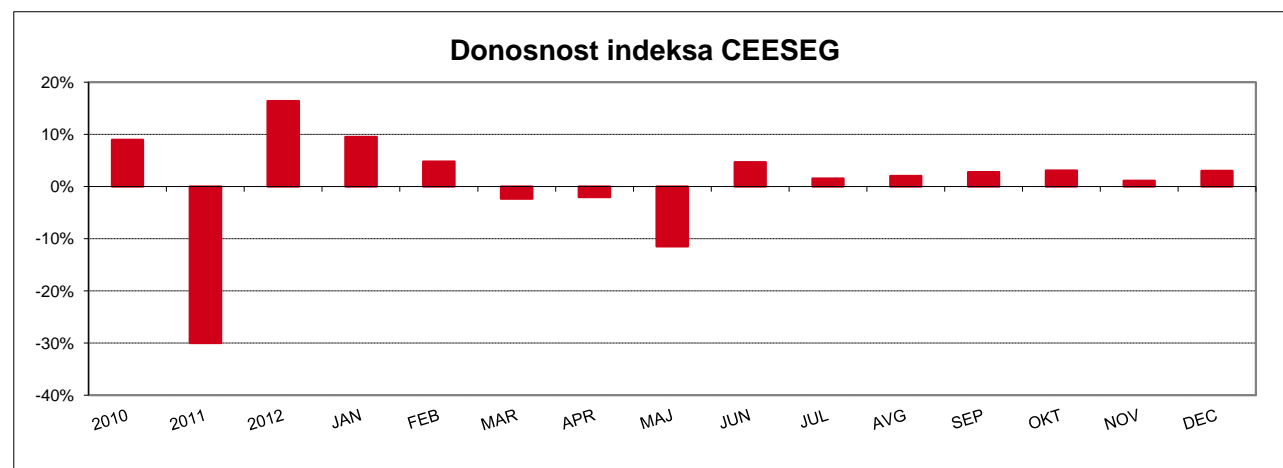
Leto 2012	Najvišja vrednost	Datum	Najnižja vrednost	Datum	Zaključna vrednost	Donosnost
januar	597,28	31.01.2012	570,97	10.01.2012	597,28	1,31%
februar	597,67	01.02.2012	555,69	23.02.2012	561,67	-5,96%
marec	599,26	30.03.2012	560,52	07.03.2012	599,26	6,69%
april	615,95	13.04.2012	587,14	02.04.2012	595,16	-0,68%
maj	607,26	04.05.2012	534,34	31.05.2012	534,34	-10,22%
junij	553,25	11.06.2012	517,67	28.06.2012	520,23	-2,64%
julij	523,93	02.07.2012	510,73	16.07.2012	514,67	-1,07%
avgust	518,69	16.08.2012	501,27	24.08.2012	505,28	-1,82%
september	591,22	28.09.2012	505,71	03.09.2012	591,22	17,01%
oktober	617,69	04.10.2012	572,96	15.10.2012	593,26	0,35%
november	600,78	08.11.2012	582,65	19.11.2012	589,40	-0,65%
december	639,03	27.12.2012	587,66	03.12.2012	635,51	7,82%



CEESEG COMPOSITE

	Najvišja vrednost	Datum	Najnižja vrednost	Datum	Zaključna vrednost	Donosnost
2010	1.578,37	14.04.2010	1.272,24	01.07.2010	1.500,96	8,96%
2011	1.589,82	06.04.2011	960,80	25.11.2011	1.050,88	-29,99%
2012	1.229,29	08.02.2012	1.012,23	01.06.2012	1.223,34	16,41%
Leto 2012	Najvišja vrednost	Datum	Najnižja vrednost	Datum	Zaključna vrednost	Donosnost
januar	1.171,75	26.01.2012	1.029,50	09.01.2012	1.151,15	9,54%
februar	1.229,29	08.02.2012	1.180,16	01.02.2012	1.206,44	4,80%
marec	1.225,06	19.03.2012	1.166,55	06.03.2012	1.178,60	-2,31%
april	1.177,03	02.04.2012	1.100,32	23.04.2012	1.154,58	-2,04%
maj	1.147,48	02.05.2012	1.022,05	31.05.2012	1.022,05	-11,48%
junij	1.080,18	20.06.2012	1.012,23	01.06.2012	1.069,87	4,68%
julij	1.095,00	30.07.2012	1.036,17	23.07.2012	1.086,30	1,54%
avgust	1.137,33	17.08.2012	1.065,81	02.08.2012	1.108,38	2,03%
september	1.191,15	14.09.2012	1.108,66	04.09.2012	1.139,30	2,79%
oktober	1.203,91	17.10.2012	1.155,70	02.10.2012	1.174,31	3,07%
november	1.190,81	06.11.2012	1.143,50	16.11.2012	1.187,74	1,14%
december	1.227,07	19.12.2012	1.185,28	04.12.2012	1.223,34	3,00%

CEESEG je blagovna znamka WBAG.



A2) SESTAVA BORZNIH INDEKSOV

SLOVENSKI BLUE-CHIP INDEKS NA DAN 31.12.2012

Izdaja	Trgovalna koda	Prilagojeno število delnic	Zaključni tečaj v EUR	Delež delnice v indeksu	Panoga	Tržna kapitalizacija indeksa na dan 31.12.2012 (prosti obtok)
KRKA	KRKG	8.431.417	50,00	29,22%	farmacija	421.570.828 EUR
PETROL	PETG	1.460.411	236,40	23,93%	nafta in plin	345.241.089 EUR
MERCATOR	MELR	1.882.681	114,00	14,87%	trgovina	214.625.577 EUR
TELEKOM SLOVENIJE	TLSG	2.614.191	95,55	17,31%	telekomunikacije	249.785.969 EUR
ZAVAROVALNICA TRIGLAV	ZVTG	9.094.059	16,500	10,40%	zavarovalništvo	150.051.977 EUR
GORENJE	GRVG	9.544.126	3,790	2,51%	gospodinjiski aparati	36.172.236 EUR
NOVA KBM	KBMR	19.561.484	1,300	1,76%	banka	25.429.929 EUR
Tržna kapitalizacija indeksa						1.442.877.606 EUR
Delež trž. kapitalizacije rednih delnic v indeksu						29,38%

INDEKS CEESEG COMPOSITE NA DAN 31.12.2012

Izdaja	Trgovalna koda	Država	Prilagojeno število delnic	Tečaj delnice v EUR (31.12.2012)	Delež delnice v indeksu	Tržna kapitalizacija indeksa na dan 31.12.2012
CEZ	CEZ	CZ	215.195.904	27,092	10,01%	5.830.008.544
ERSTE GROUP BANK AG	EBS	AT	239.897.737	24,025	9,90%	5.763.543.140
OMV AG	OMV	AT	163.636.364	27,355	7,69%	4.476.272.724
ANDRITZ AG	ANDR	AT	83.200.000	48,540	6,94%	4.038.528.000
VOESTALPINE AG	VOE	AT	137.959.330	27,660	6,55%	3.815.955.079
MOL	MOL	HU	52.259.242	61,00	5,47%	3.187.984.338
IMMOFINANZ AG	IIA	AT	985.161.222	3,176	5,37%	3.128.872.041
OTP BANK	OTP	HU	196.000.000	14,259	4,80%	2.794.708.813
VIENNA INSURANCE GROUP AG	VIG	AT	64.000.000	40,375	4,44%	2.584.000.000
KOMERCNI BANKA	BKO	CZ	15.203.941	159,76	4,17%	2.428.996.120
RAIFFEISEN BANK INTERNATIONAL AG	RBI	AT	58.651.537	31,455	3,17%	1.844.884.103
TELEFONICA O2 CR	SPT	CZ	128.835.956	12,892	2,85%	1.661.008.580
TELEKOM AUSTRIA AG	TKA	AT	265.800.000	5,740	2,62%	1.525.692.000
VERBUND AG KAT. A	VER	AT	68.093.474	18,760	2,19%	1.277.433.580
KRKA	KRK	SI	24.798.284	50,00	2,13%	1.239.914.200
RICHTER GEDEON	GDR	HU	9.318.743	124,41	1,99%	1.159.359.849
OESTERR. POST AG	POST	AT	33.776.319	31,200	1,81%	1.053.821.153
LENZING AG	LNZ	AT	13.275.000	68,22	1,56%	905.620.500
SCHOELLER-BLECKMANN AG	SBO	AT	11.200.000	79,29	1,53%	888.048.000
CA IMMOBILIEN ANLAGEN AG	CAI	AT	79.070.450	10,470	1,42%	827.867.616
WIENERBERGER AG	WIE	AT	117.526.764	6,929	1,40%	814.342.948
MAYR-MELNHOF KARTON AG	MMK	AT	10.000.000	80,88	1,39%	808.800.000
MAGYAR TELEKOM	MTA	HU	521.371.272	1,288	1,15%	671.754.773
CONWERT IMMOBILIEN INVEST SE	CWI	AT	68.287.418	9,770	1,15%	667.168.078
RHI AG	RHI	AT	23.891.423	24,900	1,02%	594.896.443
STRABAG SE	STR	AT	22.799.999	20,425	0,80%	465.689.988
EVN AG	EVN	AT	35.975.680	11,815	0,73%	425.052.664
NEW WORLD RESOURCES	NWR	CZ	105.859.201	3,888	0,71%	411.627.809
UNIPETROL	UNP	CZ	54.400.429	6,972	0,65%	379.285.861
PETROL	PET	SI	1.460.411	236,40	0,59%	345.241.089
AMAG AUSTRIA METALL AG	AMAG	AT	14.105.600	23,160	0,56%	326.685.696
TELEKOM SLOVENIJE	TSL	SI	2.614.191	95,55	0,43%	249.785.969
PHILIP MORRIS	TAB	CZ	574.109	426,29	0,42%	244.739.864
EGIS	EGI	HU	3.892.858	60,42	0,40%	235.203.227
MERCATOR	MER	SI	1.882.681	114,00	0,37%	214.625.577
CENTRAL EUROP. MEDIA ENT.	CET	CZ	46.311.077	4,380	0,35%	202.864.660
PEGAS NONWOVENS	PGS	CZ	9.229.400	19,641	0,31%	181.278.653
TRIGLAV	TRI	SI	9.094.059	16,500	0,26%	150.051.977
ORCO PROPERTY GROUP	ORC	CZ	53.920.481	2,442	0,23%	131.686.274
FORTUNA	FORE	CZ	15.600.000	3,386	0,09%	52.828.685
CIG PANNONIA	CIG	HU	56.954.883	0,811	0,08%	46.182.279
GORENJE	GOR	SI	9.544.126	3,790	0,06%	36.172.236
FHB MORTGAGE BANK	FHB	HU	26.400.000	1,340	0,06%	35.375.365
NOVA KREDITNA BANKA MARIBOR	NKBM	SI	19.561.484	1,300	0,04%	25.429.929
PANNERGY	PAN	HU	12.632.793	1,989	0,04%	25.131.033
APPENINN	APP	HU	16.250.000	1,474	0,04%	23.952.070
AAA AUTO	AAA	CZ	20.327.363	1,004	0,04%	20.408.348
SYNERGON	SYN	HU	7.443.786	1,505	0,02%	11.202.125
EST MEDIA	ECN	HU	17.816.703	0,069	0,00%	1.224.305
						58.231.206.304 EUR

B) ŠTEVILO IZDAJATELJEV, IZDAJ VREDNOSTNIH PAPIRJEV IN BORZNIH ČLANOV

	31.12.2010	31.12.2011	30.11.2012	31.12.2012
ŠTEVILO IZDAJATELJEV	88	76	70	70
Trg delnic - prva kotacija	8	9	10	10
Trg delnic - standardna kotacija	17	17	15	15
Trg delnic - vstopna kotacija	46	40	36	36
Trg obveznic	20	20	19	19
Trg investicijskih kuponov	3	1	1	1
Zakladne menice	1	1	1	1
Komercialni zapisi			1	1
	31.12.2010	31.12.2011	30.11.2012	31.12.2012
ŠTEVILO IZDAJ VRED. PAPIRJEV	158	139	124	124
Trg delnic - prva kotacija	8	9	10	10
Trg delnic - standardna kotacija	17	17	15	15
Trg delnic - vstopna kotacija	48	42	38	38
Trg obveznic	79	70	60	60
Trg investicijskih kuponov	4	1	1	1
Zakladne menice	1	1	9	9
Komercialni zapisi			3	3
	31.12.2010	31.12.2011	30.11.2012	31.12.2012
ŠTEVILO ČLANOV	25	27	23	23

C1) PROMET Z VREDNOSTNIMI PAPIRJI LETO 2012

TRG DELNIC - PRVA KOTACIJA

Izdaja	Borzni promet (v EUR)	Navadni promet (v EUR)	Promet s svežnji (v EUR)	Delež v skupnem prometu	Delež v prometu z delnicami	Količina	Št. poslov
Skupaj	270.961.242	212.067.398	58.893.844	75,19%	89,47%	11.163.359	42.546
1 KRKA	141.102.162	116.909.269	24.192.893	39,15%	46,59%	3.008.683	18.134
2 MERCATOR	44.140.777	28.945.081	15.195.697	12,25%	14,57%	966.736	2.673
3 PETROL	25.503.854	17.030.243	8.473.611	7,08%	8,42%	135.173	3.632
4 TELEKOM SLOVENIJE	21.264.882	19.113.717	2.151.165	5,90%	7,02%	293.588	3.060
5 ZAVAROVALNICA TRIGLAV	20.584.792	15.048.946	5.535.846	5,71%	6,80%	1.512.350	3.236
6 GORENJE	5.804.880	4.663.177	1.141.703	1,61%	1,92%	1.243.962	3.060
7 NOVA KBM	5.696.406	4.586.466	1.109.941	1,58%	1,88%	3.246.787	5.035
8 LUKA KOPER	3.412.184	3.412.184	0	0,95%	1,13%	426.086	2.173
9 POZAVAROVALNICA SAVA*	3.227.869	2.134.878	1.092.990	0,90%	1,07%	536.607	689
10 INTEREUROPA	223.437	223.437	0	0,06%	0,07%	393.387	854

* Pozavarovalnica Sava je v Prvi kotaciji od 2.4.2012.

TRG DELNIC - STANDARDNA KOTACIJA

Izdaja	Borzni promet (v EUR)	Navadni promet (v EUR)	Promet s svežnji (v EUR)	Delež v skupnem prometu	Delež v prometu z delnicami	Količina	Št. poslov
Skupaj	16.145.905	9.525.666	6.620.239	4,48%	5,33%	849.549	4.593
Redne delnice	16.143.337	9.523.098	6.620.239	4,48%	5,33%	849.104	4.576
1 ETOL	6.015.855	800.866	5.214.989	1,67%	1,99%	43.558	388
2 ISKRA AVTOELEKTRIKA	4.733.541	4.353.031	380.510	1,31%	1,56%	312.604	146
3 AERODROM LJUBLJANA	1.322.747	800.746	522.001	0,37%	0,44%	115.635	1.023
4 PIVOVARNA LAŠKO	986.269	986.269	0	0,27%	0,33%	142.793	942
5 SALUS	966.225	694.305	271.920	0,27%	0,32%	4.841	261
6 ŽITO	862.584	862.584	0	0,24%	0,28%	14.414	453
7 SAVA	844.618	613.798	230.820	0,23%	0,28%	140.684	692
8 TERME ČATEŽ	272.663	272.663	0	0,08%	0,09%	1.533	64
9 ISTRABENZ	38.004	38.004	0	0,01%	0,01%	46.070	424
10 UNIOR	35.334	35.334	0	0,01%	0,01%	7.875	68
11 ABANKA	30.611	30.611	0	0,01%	0,01%	5.768	80
12 MLINOTEST	29.691	29.691	0	0,01%	0,01%	11.010	11
13 NIKA	4.163	4.163	0	0,00%	0,00%	188	14
14 KOMPAS MTS	588	588	0	0,00%	0,00%	109	6
15 DELO PRODAJA	444	444	0	0,00%	0,00%	22	4
Prednostne delnice	2.567	2.567	0	0,00%	0,00%	445	17
1 PROBANKA	2.567	2.567	0	0,00%	0,00%	445	17

TRG DELNIC - VSTOPNA KOTACIJA

Izdaja	Borzni promet (v EUR)	Navadni promet (v EUR)	Promet s svežnji (v EUR)	Delež v skupnem prometu	Delež v prometu z delnicami	Količina	Št. poslov
Skupaj	15.759.050	14.890.929	868.121	4,37%	5,20%	7.044.730	5.799
Redne delnice	15.731.988	14.863.867	868.121	4,37%	5,19%	7.039.536	5.467
1 CINKARNA CELJE	6.659.803	6.055.657	604.146	1,85%	2,20%	80.476	526
2 HELIOS	2.192.395	1.928.420	263.975	0,61%	0,72%	4.886	381
3 FLAMA PJR	1.985.727	1.985.727	0	0,55%	0,66%	116.819	43
4 SLOVENIJALES	1.172.818	1.172.818	0	0,33%	0,39%	13.717	649
5 KD GROUP	1.012.056	1.012.056	0	0,28%	0,33%	28.704	1.792
6 AGROGORICA	643.356	643.356	0	0,18%	0,21%	108.127	30
7 JUTEKS	566.424	566.424	0	0,16%	0,19%	17.085	269
8 NFD HOLDING	400.246	400.246	0	0,11%	0,13%	6.290.533	329
9 KD	205.543	205.543	0	0,06%	0,07%	611	55
10 GEA	191.981	191.981	0	0,05%	0,06%	28.914	33
11 ALPETOUR POTOVALNA AGENCIJA	166.434	166.434	0	0,05%	0,05%	15.195	97
12 MODRA LINIJA HOLDING	159.797	159.797	0	0,04%	0,05%	21.298	322
13 MELAMIN	104.568	104.568	0	0,03%	0,03%	5.805	26
14 DATALAB TECHNOLOGIE	89.997	89.997	0	0,02%	0,03%	75.370	40
15 CETIS	34.483	34.483	0	0,01%	0,01%	1.365	83
16 INLES	19.040	19.040	0	0,01%	0,01%	5.129	21
17 JAVOR PIVKA	17.388	17.388	0	0,00%	0,01%	113.691	16
18 M1	16.376	16.376	0	0,00%	0,01%	13.388	125
19 ALTA SKUPINA	14.630	14.630	0	0,00%	0,00%	5.225	1
20 GRAND HOTEL UNION	14.405	14.405	0	0,00%	0,00%	2.152	47
21 MP NALOŽBE	12.588	12.588	0	0,00%	0,00%	5.235	6
22 MERCATA	9.169	9.169	0	0,00%	0,00%	10.647	55
23 HRAM HOLDING	9.157	9.157	0	0,00%	0,00%	13.874	40
24 TERME DOBRNA	8.205	8.205	0	0,00%	0,00%	1.475	15
25 VELANA	7.748	7.748	0	0,00%	0,00%	6.804	18
26 NAMA	6.084	6.084	0	0,00%	0,00%	241	7
27 KS NALOŽBE	5.837	5.837	0	0,00%	0,00%	14.585	148
28 VIPA HOLDING	2.532	2.532	0	0,00%	0,00%	9.917	84
29 ELMO	1.225	1.225	0	0,00%	0,00%	350	4
30 TRDNJAVA I HOLDING	1.075	1.075	0	0,00%	0,00%	2.340	35
31 MAKSIMA INVEST	562	562	0	0,00%	0,00%	7.194	28
32 SIVENT	150	150	0	0,00%	0,00%	1.326	63
33 TEKSTINA	121	121	0	0,00%	0,00%	2.011	4
34 MAKSIMA HOLDING	66	66	0	0,00%	0,00%	9.393	65
35 ZVON ENA HOLDING	6	6	0	0,00%	0,00%	5.654	10
36 INTERTRADE ITA	0	0	0	0,00%	0,00%	0	0
37 ZDRAVILISČE ROGAŠKA	0	0	0	0,00%	0,00%	0	0
38 TRIGLAV NALOŽBE	0	0	0	0,00%	0,00%	0	0
39 ZVON DVA HOLDING	0	0	0	0,00%	0,00%	0	0
Prednostne delnice	27.062	27.062	0	0,01%	0,01%	5.194	332
1 KD GROUP	26.887	26.887	0	0,01%	0,01%	5.187	331
2 PRVA GROUP	175	175	0	0,00%	0,00%	7	1
3 ZDRAVILISČE ROGAŠKA	0	0	0	0,00%	0,00%	0	0

TRG OBVEZNIC

Izdaja	Borzni promet (v EUR)	Navadni promet (v EUR)	Promet s svežnji (v EUR)	Delež v skupnem prometu	Delež v prometu z obveznicami	Količina	Št. poslov
Skupaj	55.393.336	35.507.008	19.886.328	15,37%	100,00%	1.100.662	1.929
1 SLOVENSKA ODŠKODNINSKA DRUŽBA 2. IZDAJA	19.683.727	17.055.627	2.628.100	5,46%	35,53%	730.961	1.206
2 PETROL 1. IZDAJA	7.129.662	889.462	6.240.200	1,98%	12,87%	6.859	48
3 REPUBLIKA SLOVENIJA 38. IZDAJA	4.495.725	273.567	4.222.159	1,25%	8,12%	44.466	38
4 PETROL 2. IZDAJA	3.234.355	3.234.355	0	0,90%	5,84%	3.121	23
5 DARS 3. IZDAJA	2.866.678	1.465.890	1.400.788	0,80%	5,18%	7.205	4
6 ZAVAROVALNICA TRIGLAV 2. IZDAJA	2.865.044	1.561.544	1.293.500	0,79%	5,15%	2.871	32
7 BANKA CELJE 10. IZDAJA	2.750.968	2.255.968	495.000	0,76%	4,97%	30.784	40
8 REPUBLIKA SLOVENIJA 21. IZDAJA	2.516.068	202.405	2.313.663	0,70%	4,54%	195.765	53
9 ZAVAROVALNICA TRIGLAV 1. IZDAJA	1.660.560	1.660.560	0	0,46%	3,00%	1.628	1
10 BANKA CELJE 13. IZDAJA	1.364.316	1.364.316	0	0,38%	2,46%	1.390	19
11 AGROGORICA 1. IZDAJA	982.690	982.690	0	0,27%	1,77%	1.070	75
12 PROBANKA 8. IZDAJA	817.287	817.287	0	0,23%	1,48%	10.000	27
13 BANKA CELJE 15. IZDAJA	765.840	17.840	748.000	0,21%	1,38%	819	8
14 NLB 19. IZDAJA	636.054	91.136	544.918	0,18%	1,15%	1.675	2
15 NLB 26. IZDAJA	554.143	554.143	0	0,15%	1,00%	6.099	111
16 REPUBLIKA SLOVENIJA 59. IZDAJA	504.596	504.596	0	0,14%	0,91%	12.325	16
17 KD 1. IZDAJA	450.000	450.000	0	0,12%	0,81%	4.500	1
18 REPUBLIKA SLOVENIJA 66. IZDAJA	414.100	414.100	0	0,11%	0,75%	482	2
19 NLB 13. IZDAJA	291.467	291.467	0	0,08%	0,53%	695	2
20 REPUBLIKA SLOVENIJA 53. IZDAJA	284.292	284.292	0	0,08%	0,51%	2.878	46
21 REPUBLIKA SLOVENIJA 65. IZDAJA	265.457	265.457	0	0,07%	0,48%	262	3
22 REPUBLIKA SLOVENIJA 54. IZDAJA	147.003	147.003	0	0,04%	0,27%	3.436	11
23 FACTOR BANKA 11. IZDAJA	85.034	85.034	0	0,02%	0,15%	82	1
24 DELO PRODAJA 1. IZDAJA	80.592	80.592	0	0,02%	0,15%	26.319	46
25 REPUBLIKA SLOVENIJA 62. IZDAJA	79.432	79.432	0	0,02%	0,14%	2.068	10
26 REPUBLIKA SLOVENIJA 48. IZDAJA	77.363	77.363	0	0,02%	0,14%	772	10
27 POŠTNA BANKA SLOVENIJE 7. IZDAJA	70.397	70.397	0	0,02%	0,13%	169	18
28 PROBANKA 10. IZDAJA	64.950	64.950	0	0,02%	0,12%	73	5
29 REPUBLIKA SLOVENIJA 57. IZDAJA	42.452	42.452	0	0,01%	0,08%	1.023	6
30 FACTOR BANKA 9. IZDAJA	37.930	37.930	0	0,01%	0,07%	45	6
31 SAVA 2. IZDAJA	37.530	37.530	0	0,01%	0,07%	42	9
32 REPUBLIKA SLOVENIJA 49. IZDAJA	32.172	32.172	0	0,01%	0,06%	88	7
33 REPUBLIKA SLOVENIJA 67. IZDAJA	28.371	28.371	0	0,01%	0,05%	32	12
34 NOVA KBM 9. IZDAJA	22.000	22.000	0	0,01%	0,04%	22	3
35 PROBANKA 9. IZDAJA	15.353	15.353	0	0,00%	0,03%	324	8
36 KD HOLDING 1. IZDAJA	10.287	10.287	0	0,00%	0,02%	128	5
37 BANKA CELJE 12. IZDAJA	7.602	7.602	0	0,00%	0,01%	8	3
38 REPUBLIKA SLOVENIJA 50. IZDAJA	7.448	7.448	0	0,00%	0,01%	76	2
39 FACTOR BANKA 20. IZDAJA	6.690	6.690	0	0,00%	0,01%	7	2
40 KD HOLDING 2. IZDAJA	5.800	5.800	0	0,00%	0,01%	72	2
41 NLB 15. IZDAJA	4.590	4.590	0	0,00%	0,01%	11	1
42 PROBANKA 11. IZDAJA	3.660	3.660	0	0,00%	0,01%	4	4
43 REPUBLIKA SLOVENIJA 33. IZDAJA	3.081	3.081	0	0,00%	0,01%	5	1
44 BANKA CELJE 11. IZDAJA	570	570	0	0,00%	0,00%	1	1
45 ABANKA VIPA 14. IZDAJA	0	0	0	0,00%	0,00%	0	0
46 BANKA CELJE 14. IZDAJA	0	0	0	0,00%	0,00%	0	0
47 BANKA DOMŽALE 1. IZDAJA	0	0	0	0,00%	0,00%	0	0
48 CIMOS 2. IZDAJA	0	0	0	0,00%	0,00%	0	0
49 DEOS 1. IZDAJA	0	0	0	0,00%	0,00%	0	0
50 DARS 1. IZDAJA	0	0	0	0,00%	0,00%	0	0
51 DARS 2. IZDAJA	0	0	0	0,00%	0,00%	0	0
52 FACTOR BANKA 14. IZDAJA	0	0	0	0,00%	0,00%	0	0
53 FACTOR BANKA 15. IZDAJA	0	0	0	0,00%	0,00%	0	0
54 FACTOR BANKA 16. IZDAJA	0	0	0	0,00%	0,00%	0	0
55 FACTOR BANKA 21. IZDAJA	0	0	0	0,00%	0,00%	0	0
56 FACTOR BANKA 22. IZDAJA	0	0	0	0,00%	0,00%	0	0
57 FACTOR BANKA 24. IZDAJA	0	0	0	0,00%	0,00%	0	0
58 KB1909 2. IZDAJA	0	0	0	0,00%	0,00%	0	0
59 KB1909 3. IZDAJA	0	0	0	0,00%	0,00%	0	0
60 KS NALOŽBE 1. IZDAJA	0	0	0	0,00%	0,00%	0	0
61 NLB 18. IZDAJA	0	0	0	0,00%	0,00%	0	0
62 NLB 20. IZDAJA	0	0	0	0,00%	0,00%	0	0
63 NLB 23. IZDAJA	0	0	0	0,00%	0,00%	0	0
64 PROBANKA 12. IZDAJA	0	0	0	0,00%	0,00%	0	0
65 REPUBLIKA SLOVENIJA 29. IZDAJA	0	0	0	0,00%	0,00%	0	0
66 REPUBLIKA SLOVENIJA 32. IZDAJA	0	0	0	0,00%	0,00%	0	0
67 REPUBLIKA SLOVENIJA 44. IZDAJA	0	0	0	0,00%	0,00%	0	0
68 REPUBLIKA SLOVENIJA 63. IZDAJA	0	0	0	0,00%	0,00%	0	0
69 REPUBLIKA SLOVENIJA 64. IZDAJA	0	0	0	0,00%	0,00%	0	0
70 REPUBLIKA SLOVENIJA 68. IZDAJA	0	0	0	0,00%	0,00%	0	0
71 REPUBLIKA SLOVENIJA 69. IZDAJA	0	0	0	0,00%	0,00%	0	0
72 REPUBLIKA SLOVENIJA 70. IZDAJA	0	0	0	0,00%	0,00%	0	0

TRG STRUKTURIRANIH PRODUKTOV - INVESTIJSKI KUPONI

Izdaja	Borzni promet (v EUR)	Navadni promet (v EUR)	Promet s svežnji (v EUR)	Delež v skupnem prometu	Delež v prometu s skladi	Količina	Št. poslov
Skupaj	1.791.056	1.791.056	0	0,50%	100,00%	2.820.069	1.734
1 PROBANKA GLOBALNI NALOŽBENI SKLAD	1.791.056	1.791.056	0	0,50%	100,00%	2.820.069	1.734

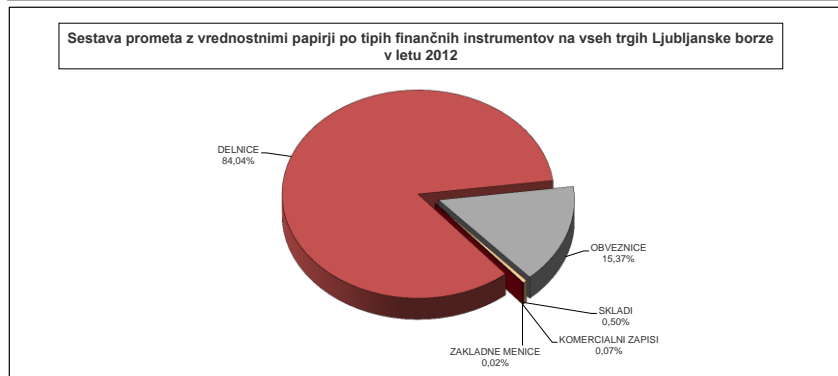
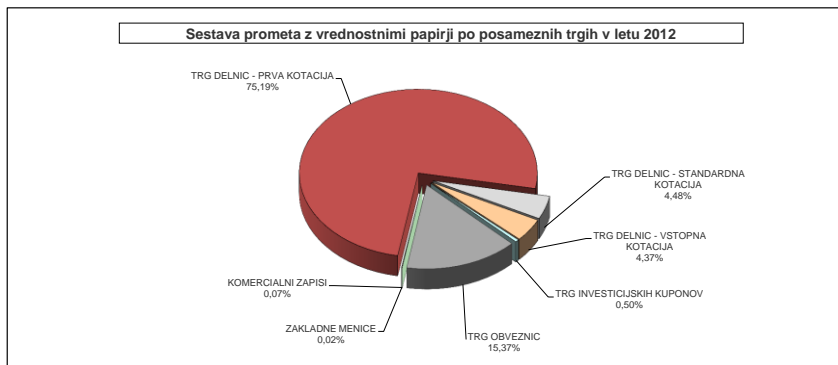
TRG OBVEZNIC - KOMERCIALNI ZAPISI

Izdaja	Borzni promet (v EUR)	Navadni promet (v EUR)	Promet s svežnji (v EUR)	Delež v skupnem prometu	Delež v prometu s komercialnimi zapisi	Količina	Št. poslov
Skupaj	269.870	269.870	0	0,07%	73,00%	78	15
1 KOMERCIALNI ZAPIS MERCATOR 1. IZDAJA	197.000	197.000	0	0,05%	73,00%	4	1
2 KOMERCIALNI ZAPIS PETROL 1. IZDAJA	38.405	38.405	0	0,01%	14,23%	39	10
3 KOMERCIALNI ZAPIS PETROL 2. IZDAJA	24.590	24.590	0	0,01%	9,11%	25	3
4 KOMERCIALNI ZAPIS MERCATOR 2. IZDAJA	9.875	9.875	0	0,00%	3,66%	10	1
5 KOMERCIALNI ZAPIS MERCATOR 3. IZDAJA	0	0	0	0,00%	0,00%	0	0

TRG OBVEZNIC - ZAKLADNE MENICE

Izdaja	Borzni promet (v EUR)	Navadni promet (v EUR)	Promet s svežnji (v EUR)	Delež v skupnem prometu	Delež v prometu zakladnih menic	Količina	Št. poslov
Skupaj	67.391	67.391	0	0,02%	100,00%	70	4
1 OSEMNAJSTMESEČNE ZAKLADNE MENICE 1. IZDAJA	67.391	67.391	0	0,02%	100,00%	70	4
2 DVANAJSTMESEČNE ZAKLADNE MENICE 43. IZDAJA	0	0	0	0,00%	0,00%	0	0
3 DVANAJSTMESEČNE ZAKLADNE MENICE 44. IZDAJA	0	0	0	0,00%	0,00%	0	0
4 ŠESTMESEČNE ZAKLADNE MENICE 51. IZDAJA	0	0	0	0,00%	0,00%	0	0
5 ŠESTMESEČNE ZAKLADNE MENICE 52. IZDAJA	0	0	0	0,00%	0,00%	0	0
6 ŠESTMESEČNE ZAKLADNE MENICE 53. IZDAJA	0	0	0	0,00%	0,00%	0	0
7 ŠESTMESEČNE ZAKLADNE MENICE 54. IZDAJA	0	0	0	0,00%	0,00%	0	0
8 ŠESTMESEČNE ZAKLADNE MENICE 55. IZDAJA	0	0	0	0,00%	0,00%	0	0
9 ŠESTMESEČNE ZAKLADNE MENICE 56. IZDAJA	0	0	0	0,00%	0,00%	0	0
10 ŠESTMESEČNE ZAKLADNE MENICE 57. IZDAJA	0	0	0	0,00%	0,00%	0	0
11 ŠESTMESEČNE ZAKLADNE MENICE 58. IZDAJA	0	0	0	0,00%	0,00%	0	0
12 TRIMESEČNE ZAKLADNE MENICE 133. IZDAJA	0	0	0	0,00%	0,00%	0	0
13 TRIMESEČNE ZAKLADNE MENICE 134. IZDAJA	0	0	0	0,00%	0,00%	0	0
14 TRIMESEČNE ZAKLADNE MENICE 135. IZDAJA	0	0	0	0,00%	0,00%	0	0
15 TRIMESEČNE ZAKLADNE MENICE 136. IZDAJA	0	0	0	0,00%	0,00%	0	0
16 TRIMESEČNE ZAKLADNE MENICE 137. IZDAJA	0	0	0	0,00%	0,00%	0	0
17 TRIMESEČNE ZAKLADNE MENICE 138. IZDAJA	0	0	0	0,00%	0,00%	0	0
18 TRIMESEČNE ZAKLADNE MENICE 139. IZDAJA	0	0	0	0,00%	0,00%	0	0
19 TRIMESEČNE ZAKLADNE MENICE 140. IZDAJA	0	0	0	0,00%	0,00%	0	0
20 TRIMESEČNE ZAKLADNE MENICE 141. IZDAJA	0	0	0	0,00%	0,00%	0	0

Skupaj delnice	302.866.197	236.483.993	66.382.204	84,04%	84,04%	19.057.638	52.938
Skupaj skladi	1.791.056	1.791.056	0	0,50%	0,50%	2.820.069	1.734
Skupaj obveznice	55.393.336	35.507.008	19.886.328	15,37%	15,37%	1.100.662	1.929
Zakladne menice	67.391	67.391	0	0,02%	0,02%	70	4
Komercialni zapisi	269.870	269.870	0	0,07%	0,07%	78	15
Skupaj promet na borzi	360.387.850	274.119.318	86.268.532	100,00%	100,00%	22.978.517	56.620

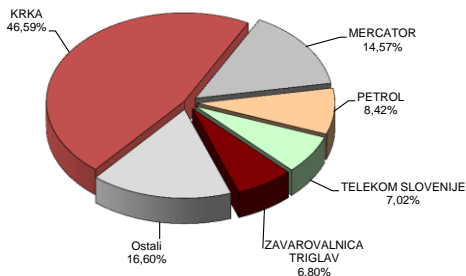


C2) NAJPROMETNEJŠI VREDNOSTNI PAPIRJI LETO 2012

NAJPROMETNEJŠE DELNICE

Izdaja	Promet v 000 EUR	Število poslov	Tržna kapitalizacija v mio EUR na 31.12.2012
KRKA	141.102	18.134	1.771
MERCATOR	44.141	2.673	429
PETROL	25.504	3.632	493
TELEKOM SLOVENIJE	21.265	3.060	624
ZAVAROVALNICA TRIGLAV	20.585	3.236	375
Ostali	50.270	22.203	1.218
SKUPAJ	302.866	52.938	4.911

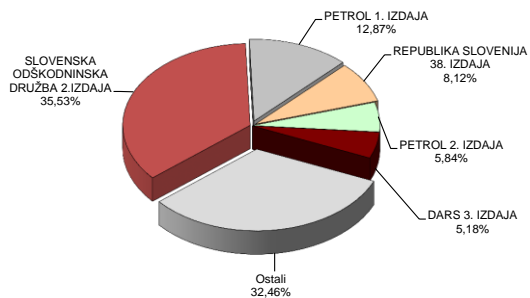
Najprometnejše delnice na vseh trgih borze



NAJPROMETNEJŠE OBVEZNICE

Izdaja	Promet v 000 EUR	Število poslov	Tržna kapitalizacija v mio EUR na 31.12.2012
SLOVENSKA ODŠKODNINSKA DRUŽBA 2.IZDAJA	19.684	1.206	394
PETROL 1. IZDAJA	7.130	48	52
REPUBLIKA SLOVENIJA 38. IZDAJA	4.496	38	70
PETROL 2. IZDAJA	3.234	23	34
DARS 3. IZDAJA	2.867	4	43
Ostali	17.983	610	12.142
SKUPAJ	55.393	1.929	12.736

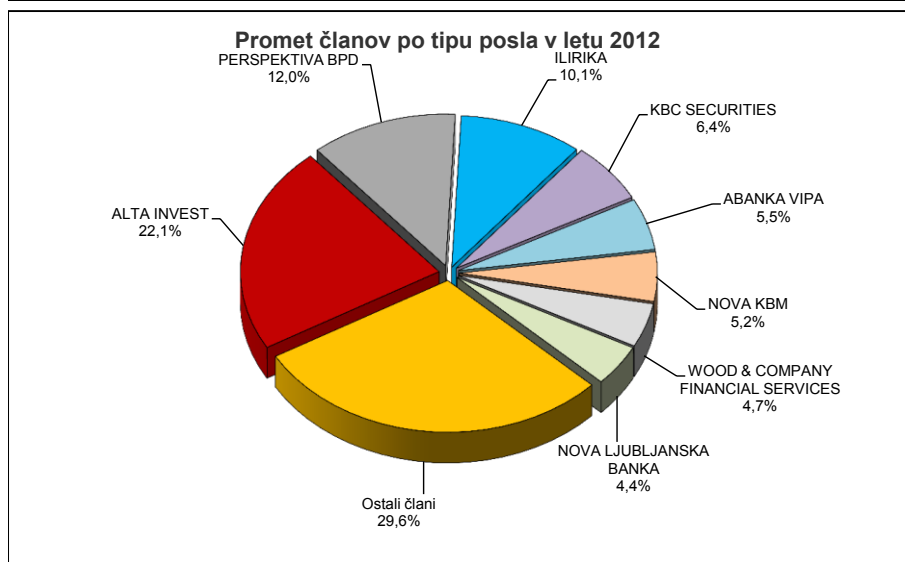
Najprometnejše obveznice na vseh trgih borze



C3) PROMET ČLANOV LJUBLJANSKE BORZE

PROMET ČLANOV PO TIPU POSLA V LETU 2012

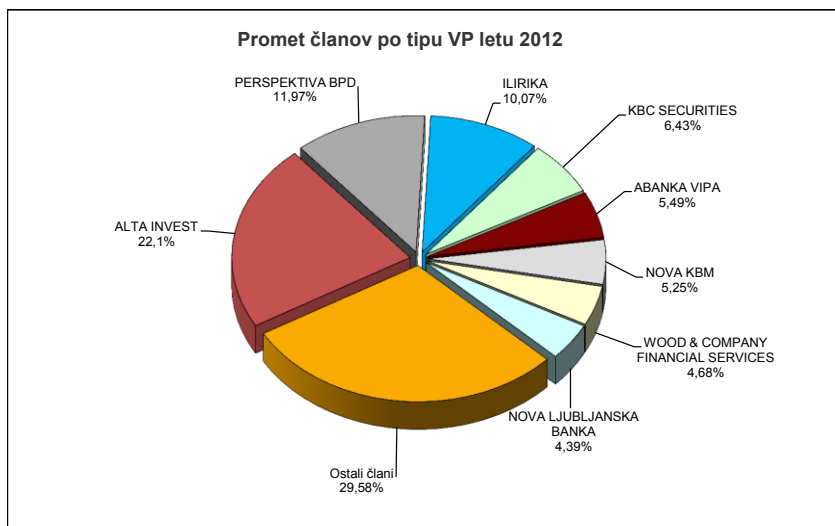
Član	Navadni posli	Posli s svežnji	v EUR	
			Skupni promet	% od skupnega prometa
1 ALTA INVEST	93.975.302	65.524.516	159.499.818	22,13%
2 PERSPEKTIVA BPD	61.861.332	24.437.485	86.298.817	11,97%
3 ILIRIKA	36.069.207	36.518.809	72.588.016	10,07%
4 KBC SECURITIES	46.316.284		46.316.284	6,43%
5 ABANKA VIPA	38.785.039	813.570	39.598.609	5,49%
6 NOVA KBM	30.575.852	7.264.823	37.840.675	5,25%
7 WOOD & COMPANY FINANCIAL SERVICES	33.745.973		33.745.973	4,68%
8 NOVA LJUBLJANSKA BANKA	31.665.517		31.665.517	4,39%
9 RAIFFEISEN BANKA	14.830.639	13.956.232	28.786.871	3,99%
10 KD BANKA	15.414.854	11.419.191	26.834.045	3,72%
11 GBD GORENJSKA BORZNOPOSREDNIŠKA DRUŽBA	25.984.335	394.197	26.378.532	3,66%
12 UNICREDIT BANK	21.690.627	3.741.660	25.432.287	3,53%
13 RAIFFEISEN CENTROBANK	20.011.230		20.011.230	2,78%
14 ARGONOS BPH	17.928.401	353.800	18.282.201	2,54%
15 HYPO ALPE-ADRIA-BANK	12.000.415	3.494.229	15.494.644	2,15%
16 ERSTE GROUP BANK	12.951.299		12.951.299	1,80%
17 FACTOR BANKA	9.955.510	657.966	10.613.476	1,47%
18 PROBANKA	6.979.285	3.105.000	10.084.285	1,40%
19 BANKA KOPER	4.776.151		4.776.151	0,66%
20 DEŽELNA BANKA SLOVENIJE	3.638.199		3.638.199	0,50%
21 MOJA DELNICA BPH	3.001.571		3.001.571	0,42%
22 GORENJSKA BANKA	1.296.602	855.588	2.152.190	0,30%
23 BROKERJET BANK	1.914.761		1.914.761	0,27%
24 SKB BANKA	1.723.325		1.723.325	0,24%
25 CERTIUS BPH	689.553		689.553	0,10%
26 PFCI	237.977		237.977	0,03%
27 BKS BANK, BANČNA PODRUŽNICA	219.395		219.395	0,03%
Skupaj	548.238.636	172.537.064	720.775.701	100,00%



PROMET ČLANOV PO TIPU VREDNOSTNEGA PAPIRJA V LETU 2012

v EUR

Član	Delnice	Obveznice	Ostalo	Skupni promet	% od skupnega prometa
1 ALTA INVEST	148.899.001	9.764.724	836.093	159.499.818	22,13%
2 PERSPEKTIVA BPD	61.435.315	24.841.369	22.133	86.298.817	11,97%
3 ILIRIKA	38.244.958	34.211.986	131.071	72.588.016	10,07%
4 KBC SECURITIES	46.116.484	199.800		46.316.284	6,43%
5 ABANKA VIPA	36.643.087	2.837.999	117.523	39.598.609	5,49%
6 NOVA KBM	33.466.240	4.259.906	114.529	37.840.675	5,25%
7 WOOD & COMPANY FINANCIAL SERVICES	33.745.973			33.745.973	4,68%
8 NOVA LJUBLJANSKA BANKA	23.354.851	8.193.274	117.391	31.665.517	4,39%
9 RAIFFEISEN BANKA	21.736.428	7.011.989	38.453	28.786.871	3,99%
10 KD BANKA	24.089.760	2.734.253	10.031	26.834.045	3,72%
11 GBD GORENJSKA BORZNOPOSREDNIŠKA DRUŽBA	20.750.827	3.593.057	2.034.648	26.378.532	3,66%
12 UNICREDIT BANK	23.523.739	1.889.907	18.641	25.432.287	3,53%
13 RAIFFEISEN CENTROBANK	20.011.230			20.011.230	2,78%
14 ARGONOS BPH	17.460.473	772.249	49.479	18.282.201	2,54%
15 HYPO ALPE-ADRIA-BANK	14.678.545	761.981	54.118	15.494.644	2,15%
16 ERSTE GROUP BANK	12.951.299			12.951.299	1,80%
17 FACTOR BANKA	7.409.972	3.108.105	95.400	10.613.476	1,47%
18 PROBANKA	4.105.782	5.512.365	466.138	10.084.285	1,40%
19 BANKA KOPER	4.664.630	105.265	6.256	4.776.151	0,66%
20 DEŽELNA BANKA SLOVENIJE	3.319.805	278.727	39.667	3.638.199	0,50%
21 MOJA DELNICA BPH	2.912.831	51.541	37.199	3.001.571	0,42%
22 GORENJSKA BANKA	1.725.999	426.191		2.152.190	0,30%
23 BROKERJET BANK	1.904.905		9.856	1.914.761	0,27%
24 SKB BANKA	1.651.804	68.958	2.563	1.723.325	0,24%
25 CERTIUS BPH	515.384	141.883	32.286	689.553	0,10%
26 PFCI	216.835	21.142		237.977	0,03%
27 BKS BANK, BANČNA PODRUŽNICA	196.237		23.158	219.395	0,03%
Skupaj	605.732.394	110.786.672	4.256.635	720.775.701	100,00%



C4) PROMET PO MESECIH

MESEČNI PROMET NA ORGANIZIRANEM TRGU

Mesec	Število dni trgovanja	Skupen promet in število poslov				
		Promet (v EUR)		Število poslov		
		v mesecu	povprečno na dan	povprečno na posel	v mesecu	povprečno na dan
Leto 2011						
december	20	25.360.502	1.268.025	4.448	5.702	285
SKUPAJ	250	470.063.642			97.580	
Povprečje 2011	21	39.171.970	1.870.805	4.758	8.132	390
Leto 2012						
januar	21	26.336.734	1.254.130	4.295	6.132	292
februar	20	25.374.240	1.268.712	4.609	5.505	275
marec	22	37.446.538	1.702.115	6.439	5.816	264
april	18	29.594.210	1.644.123	6.347	4.663	259
maj	21	27.486.000	1.308.857	5.621	4.890	233
junij	20	30.941.356	1.547.068	7.111	4.351	218
julij	22	21.108.432	959.474	6.483	3.256	148
avgust	22	22.194.216	1.008.828	6.394	3.471	158
september	20	41.934.213	2.096.711	8.989	4.665	233
oktober	22	37.081.554	1.685.525	6.737	5.504	250
november	21	34.023.236	1.620.154	9.291	3.662	174
december	17	26.867.122	1.580.419	5.710	4.705	277
SKUPAJ	246	360.387.850			56.620	
Povprečje 2012	21	30.032.321	1.473.010	6.502	4.718	230

PROMET Z VP NA VSEH TRGIH V LETIH 1998 DO 2012

Leto	Število dni trgovanja	Skupen promet in število poslov				
		Promet (v EUR)		Število poslov		
		V letu	povprečno na dan	povprečno na posel	V letu	povprečno na dan
2012	246	360.387.850	1.473.010	6.502	56.620	230
2011	250	470.063.642	1.870.805	4.758	97.580	390
2010	251	492.540.215	1.962.550	3.992	123.044	490
2009	251	904.021.130	3.593.223	5.801	162.100	646
2008	250	1.285.790.498	5.129.748	4.907	249.679	998
2007	246	2.226.900.708	9.052.442	7.871	282.939	1.150
2006	247	996.477.198	4.034.321	4.353	228.941	927
2005	250	579.204.722	2.316.819	2.263	255.908	1.024
2004	255	837.861.029	3.285.730	2.382	351.760	1.379
2003	249	700.844.661	2.814.637	2.058	340.582	1.368
2002	247	1.156.611.591	4.682.638	2.563	451.250	1.827
2001	247	707.615.828	2.864.841	2.221	318.645	1.290
2000	249	1.174.224.149	4.715.760	2.971	395.284	1.587
1999	254	1.397.785.135	5.503.091	3.134	445.966	1.756
1998	252	2.259.292.124	8.965.445	9.531	237.049	941

MESEČNI PROMET NAVADNIH POSLOV

Mesec	Število dni		Promet (v EUR)		Število poslov	
	trgovanja	v mesecu	povprečno na dan	povprečno na posel	v mesecu	povprečno na dan
Leto 2011						
december	20	20.680.053	1.034.003	3.636	5.688	284
SKUPAJ	250	319.131.338			96.501	
Povprečje 2011	21	26.594.278	1.272.902	3.430	8.042	387
Leto 2012						
januar	21	19.604.631	933.554	3.203	6.120	291
februar	20	19.127.884	956.394	3.484	5.490	275
marec	22	29.220.775	1.328.217	5.041	5.797	264
april	18	24.052.980	1.336.277	5.169	4.653	259
maj	21	21.983.040	1.046.811	4.513	4.871	232
junij	20	24.143.279	1.207.164	5.586	4.322	216
julij	22	15.746.500	715.750	4.862	3.239	147
avgust	22	15.813.577	718.799	4.573	3.458	157
september	20	23.827.927	1.191.396	5.146	4.630	232
oktober	22	31.974.294	1.453.377	5.827	5.487	249
november	21	27.597.403	1.314.162	7.573	3.644	174
december	17	21.027.028	1.236.884	4.485	4.688	276
SKUPAJ	246	274.119.318			56.399	
Povprečje 2012	21	22.843.276	1.119.899	4.955	4.700	229

MESEČNI PROMET SVEŽNJEV

Mesec	Število dni		Promet (v EUR)		Število poslov	
	trgovanja	v mesecu	povprečno na dan	povprečno na posel	v mesecu	povprečno na dan
Leto 2011						
december	20	4.680.449	234.022	334.318	14	1
SKUPAJ	250	148.126.729			222	
Povprečje 2011	21	12.343.894	587.275	652.791	19	1
Leto 2012						
januar	21	6.732.103	320.576	561.009	12	1
februar	20	6.246.356	312.318	416.424	15	1
marec	22	8.225.763	373.898	432.935	19	1
april	18	5.541.230	307.846	554.123	10	1
maj	21	5.502.960	262.046	289.629	19	1
junij	20	6.798.077	339.904	234.416	29	1
julij	22	5.361.932	243.724	315.408	17	1
avgust	22	6.380.640	290.029	490.818	13	1
september	20	18.106.285	905.314	517.322	35	2
oktober	22	5.107.260	232.148	300.427	17	1
november	21	6.425.833	305.992	356.991	18	1
december	17	5.840.094	343.535	343.535	17	1
SKUPAJ	246	86.268.533			221	
Povprečje 2012	21	7.189.044	353.111	401.086	18	1

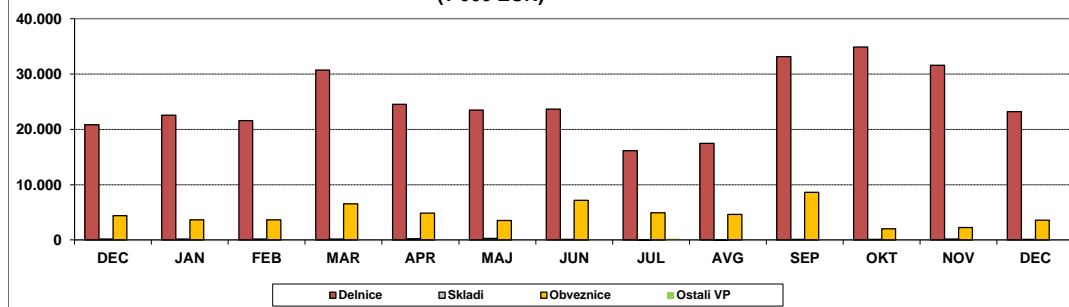
MESEČNI PROMET PO SEGMENTIH V TEKOČEM LETU (V EUR)

Leto 2011	Trg delnic			Trg delnic investicijskih družb	Trg investicijskih kuponov	Trg obveznic	Zakladne menice	Komerčni zapisi	Povprečni dnevni promet	SKUPAJ	Verižni indeks rasti
	Prva kotacija	Standardna kotacija	Vstopna kotacija								
december	18.303.641	1.267.701	1.260.630		147.489	4.381.041			1.268.025	25.360.502	93
Skupaj 2011	344.728.347	25.475.994	24.271.762	12.335.420	3.672.343	59.579.776	0	0	1.880.255	470.063.642	
Leto 2012											
januar	15.981.228	2.874.983	3.696.079		159.246	3.615.956	9.241		1.254.130	26.336.734	104
februar	18.809.248	2.274.447	479.419		192.214	3.618.912			1.268.712	25.374.240	96
marec	26.429.364	2.628.019	1.657.633		171.390	6.550.732	9.400		1.702.115	37.446.538	148
april	23.154.656	651.219	702.595		206.397	4.853.796		25.546	1.644.123	29.594.210	79
maj	21.689.121	740.643	1.037.079		292.950	3.524.277		201.931	1.308.857	27.486.000	93
junij	22.744.572	217.348	704.616		108.153	7.162.708		3.959	1.547.068	30.941.356	113
julij	14.368.520	843.498	902.736		68.218	4.921.490		3.970	959.474	21.108.432	68
avgust	15.835.957	250.632	1.401.173		76.416	4.630.038			1.008.828	22.194.216	105
september	31.649.770	599.222	872.693		134.622	8.629.155	48.750		2.096.711	41.934.212	189
oktober	32.422.921	344.319	2.120.175		119.328	2.040.346		34.465	1.685.525	37.081.554	88
november	25.687.333	4.633.449	1.286.879		176.078	2.239.497			1.620.154	34.023.236	92
december	21.389.903	886.773	897.972		86.044	3.606.430			1.580.419	26.867.122	79
Skupaj 2012	270.162.594	16.944.552	15.759.049		1.791.056	55.393.336	67.391	269.871	17.676.116	360.387.850	

MESEČNI PROMET Z VREDNOSTNIMI PAPIRJI NA VSEH TRGIH (V EUR)

Leto 2011	Delnice			Zakladne menice	Komerčni zapisi	SKUPAJ	Verižni indeks rasti
	Skladi	Obveznice	Obveznice				
december	20.831.972	147.489	4.381.041			25.360.502	93
Skupaj 2011	394.476.103	16.007.763	59.579.776	0	0	470.063.642	
Leto 2012							
januar	22.552.290	159.246	3.615.956	9.241		26.336.734	104
februar	21.563.114	192.214	3.618.912			25.374.240	96
marec	30.715.017	171.390	6.550.732	9.400		37.446.538	148
april	24.508.471	206.397	4.853.796		25.546	29.594.210	79
maj	23.466.843	292.950	3.524.277		201.931	27.486.000	93
junij	23.666.536	108.153	7.162.708		3.959	30.941.356	113
julij	16.114.754	68.218	4.921.490		3.970	21.108.432	68
avgust	17.487.762	76.416	4.630.038			22.194.216	105
september	33.121.685	134.622	8.629.155	48.750		41.934.212	189
oktober	34.887.415	119.328	2.040.346		34.465	37.081.554	88
november	31.607.661	176.078	2.239.497			34.023.236	92
december	23.174.648	86.044	3.606.430			26.867.122	79
Skupaj 2012	302.866.195	1.791.056	55.393.336	67.391	269.871	360.387.850	

**Mesečni borzni promet po tipih vrednostnih papirjev od 1.12.2011 do 31.12.2012
(v 000 EUR)**



D) TRŽNA KAPITALIZACIJA

	31.12.2010	31.12.2011	30.11.2012	31.12.2012	Indeks		Indeks	Indeks	DELEŽ
					31.12.2012 / 30.11.2012	31.12.2012 / 31.12.2011			
TRG DELNIC	7.027.892.136	4.872.812.635	4.557.238.761	4.911.166.381	108	101	70	27,80%	
PRVA KOTACIJA	4.713.896.017	3.696.051.981	3.692.227.874	3.991.718.590	108	108	85	81,28%	
STANDARDNA KOTACIJA	1.498.484.684	578.187.919	306.338.021	317.840.563	104	55	21	6,47%	
VSTOPNA KOTACIJA	815.511.434	598.572.735	558.672.865	601.607.228	108	101	74	12,25%	
Banke	624.812.029	242.733.685	74.430.788	81.153.681	109	33	13	1,65%	
Podjetja	5.927.927.674	4.348.331.235	4.071.696.090	4.388.221.623	108	101	74	89,35%	
Zavarovalnice	475.152.433	281.747.715	411.111.883	441.791.077	107	157		9,00%	
TRG OBVEZNIC	13.192.763.952	14.459.250.878	12.767.870.149	12.735.677.573	100	88	97	72,10%	
Država	11.793.078.626	13.315.307.801	11.787.657.615	11.781.562.221	100	88	100	92,51%	
Banke	912.781.520	727.206.273	560.158.278	535.956.492	96	74	59	4,21%	
Podjetja	444.935.847	375.218.844	381.109.876	379.814.480	100	101	85	2,98%	
Zavarovalnice	41.967.960	41.517.960	38.944.380	38.344.380	98	92	91	0,30%	
TRG INVESTICIJSKIH KUPONOV	106.777.859	20.019.972	16.942.258	16.848.376	99	84	16	0,10%	
SKUPAJ	20.485.987.167	19.352.083.486	17.342.051.167	17.663.692.330	102	91	86	100,00%	

SKUPAJ DELNICE	7.027.892.136	4.872.812.635	4.557.238.761	4.911.166.381	108	101	70	27,80%
-----------------------	----------------------	----------------------	----------------------	----------------------	------------	------------	-----------	---------------

SKUPAJ OBVEZNICE	13.192.763.952	14.459.250.878	12.767.870.149	12.735.677.573	100	88	97	72,10%
-------------------------	-----------------------	-----------------------	-----------------------	-----------------------	------------	-----------	-----------	---------------

SKUPAJ INVEST. SKLADI	265.331.079	20.019.972	16.942.258	16.848.376	99	84	6	0,10%
------------------------------	--------------------	-------------------	-------------------	-------------------	-----------	-----------	----------	--------------

Tržna kapitalizacija vseh delnic (brez delnic inv.skladov) na borzi je 31.12.2012 predstavljala 13,7% bruto domačega proizvoda (BDP) v enoletnem obdobju 4. kvartal 2011 - 3. kvartal 2012 - 35.750,00 mio EUR; Vir: SURS.

1EUR=1,3362 USD na 31.12.2010	1EUR=1,2939 USD na 31.12.2011	1EUR=1,2986 USD na 30.11.2012	1EUR=1,3194 USD na 31.12.2012
-------------------------------	-------------------------------	-------------------------------	-------------------------------



D1) TRŽNA KAPITALIZACIJA DELNIC

TRŽNA KAPITALIZACIJA DELNIC - PRVA KOTACIJA

Izdaja	Št. delnic, ki kotirajo	Št. delnic celotnega razreda	Delež delnic na organiz. trgu	Tečaj na 31.12.2012	Tržna kapitalizacija na 31.12.2012 (v EUR)	Tržna kapitalizacija na 31.12.2012 (v USD)
1 KRKA	35.426.120	35.426.120	100,00%	50,00 EUR	1.771.306.000	2.337.061.136
2 TELEKOM SLOVENIJE	6.535.478	6.535.478	100,00%	95,55 EUR	624.464.923	823.919.019
3 PETROL	2.086.301	2.086.301	100,00%	236,40 EUR	493.201.556	650.730.134
4 MERCATOR	3.765.361	3.765.361	100,00%	114,00 EUR	429.251.154	566.353.973
5 ZAVAROVALNICA TRIGLAV	22.735.148	22.735.148	100,00%	16,500 EUR	375.129.942	494.946.445
6 LUKA KOPER	14.000.000	14.000.000	100,00%	7,950 EUR	111.300.000	146.849.220
7 POZAVAROVALNICA SAVA	9.362.519	9.362.519	100,00%	7,120 EUR	66.661.135	87.952.702
8 GORENJE	15.906.876	15.906.876	100,00%	3,790 EUR	60.287.060	79.542.747
9 NOVA KBM	39.122.968	39.122.968	100,00%	1,300 EUR	50.859.858	67.104.497
10 INTEREUROPA	16.830.838	16.830.838	100,00%	0,550 EUR	9.256.961	12.213.634
SKUPAJ PRVA KOTACIJA					3.991.718.590	5.266.673.508

TRŽNA KAPITALIZACIJA DELNIC - STANDARDNA KOTACIJA

Izdaja	Št. delnic, ki kotirajo	Št. delnic celotnega razreda	Delež delnic na organiz. trgu	Tečaj na 31.12.2012	Tržna kapitalizacija na 31.12.2012 (v EUR)	Tržna kapitalizacija na 31.12.2012 (v USD)
REDNE DELNICE					316.414.225	417.476.929
1 TERME ČATEŽ	497.022	497.022	100,00%	177,00 EUR	87.972.894	116.071.436
2 PIVOVARNA LAŠKO	8.611.481	8.611.481	100,00%	6,990 EUR	60.194.252	79.420.296
3 ABANKA	7.198.874	7.198.874	100,00%	4,010 EUR	28.867.485	38.087.759
4 ISKRA AVTOELEKTRIKA	1.608.313	1.608.313	100,00%	17,500 EUR	28.145.478	37.135.143
5 AERODROM LJUBLJANA	1.936.229	1.936.229	100,00%	12,000 EUR	23.234.748	30.655.927
6 SALUS	121.500	121.500	100,00%	175,00 EUR	21.262.500	28.053.743
7 ŽITO	355.792	355.792	100,00%	58,01 EUR	20.639.494	27.231.748
8 UNIOR	2.838.414	2.838.414	100,00%	3,560 EUR	10.104.754	13.332.212
9 DELO PRODAJA	491.393	491.393	100,00%	19,990 EUR	9.822.946	12.960.395
10 MLINOTEST	3.447.901	3.447.901	100,00%	2,700 EUR	9.309.333	12.282.734
11 SAVA	2.006.987	2.006.987	100,00%	3,400 EUR	6.823.756	9.003.263
12 NIKA	189.876	189.876	100,00%	24,500 EUR	4.651.962	6.137.799
13 KOMPAS MTS	594.601	594.601	100,00%	4,700 EUR	2.794.625	3.687.228
14 ISTRABENZ	5.180.000	5.180.000	100,00%	0,500 EUR	2.590.000	3.417.246
PREDNOSTNE DELNICE					1.426.338	1.881.910
1 PROBANKA	396.315	400.000	99,08%	3,599 EUR	1.426.338	1.881.910
SKUPAJ STANDARDNA KOTACIJA					317.840.563	419.358.839

DEVIZNI TEČAJI 1 EUR= 1,3194 USD na 31.12.2012

TRŽNA KAPITALIZACIJA DELNIC - VSTOPNA KOTACIJA

Izdaja	Število trgovanih delnic	Št. izdanih delnic razreda	Borzi javljen delež delnic na organiz. trgu	Tečaj na 31.12.2012	Tržna kapitalizacija na 31.12.2012 (v EUR)	Tržna kapitalizacija na 31.12.2012 (v USD)
REDNE DELNICE					595.595.542	785.828.758
1 HELIOS	278.446	278.446	100,00%	505,00 EUR	140.615.230	185.527.734
2 KD GROUP	2.675.640	2.675.640	100,00%	33,000 EUR	88.296.120	116.497.901
3 CINKARNA CELJE	814.626	814.626	100,00%	79,00 EUR	64.355.454	84.910.586
4 TRIGLAV NALOŽBE	33.121.978	33.121.978	100,00%	1,580 EUR	52.332.725	69.047.798
5 KD	186.436	186.436	100,00%	249,50 EUR	46.515.782	61.372.923
6 SLOVENIJALES	273.377	273.377	100,00%	115,00 EUR	31.438.355	41.479.766
7 JUTEKS	641.432	641.432	100,00%	45,000 EUR	28.864.440	38.083.742
8 MODRA LINIJA HOLDING	3.199.932	3.199.932	100,00%	7,700 EUR	24.639.476	32.509.325
9 NAMA	953.795	953.795	100,00%	25,000 EUR	23.844.875	31.460.928
10 PLAMA PUR	686.798	686.798	100,00%	17,000 EUR	11.675.566	15.404.742
11 GRAND HOTEL UNION	1.793.869	1.793.869	100,00%	6,120 EUR	10.978.478	14.485.004
12 AGROGORICA	1.563.028	1.563.028	100,00%	5,950 EUR	9.300.017	12.270.442
13 ALTA SKUPINA	3.018.076	3.018.076	100,00%	2,800 EUR	8.450.613	11.149.739
14 GEA	1.254.960	1.254.960	100,00%	6,700 EUR	8.408.232	11.093.821
15 MELAMIN	449.872	449.872	100,00%	15,900 EUR	7.152.965	9.437.622
16 ALPETOUR POTOVALNA AGENCIJA	497.847	497.847	100,00%	12,000 EUR	5.974.164	7.882.312
17 CETIS	200.000	200.000	100,00%	21,800 EUR	4.360.000	5.752.584
18 TERME DOBRNA	692.542	692.542	100,00%	5,780 EUR	4.002.893	5.281.417
19 M1	3.932.515	3.932.515	100,00%	1,000 EUR	3.932.515	5.188.560
20 HRAM HOLDING	4.346.667	4.346.667	100,00%	0,660 EUR	2.868.800	3.785.095
21 INTERTRADE ITA	69.531	69.531	100,00%	40,000 EUR	2.781.240	3.669.568
22 INLES	712.410	712.410	100,00%	3,800 EUR	2.707.158	3.571.824
23 ELMO	708.000	708.000	100,00%	3,490 EUR	2.470.920	3.260.132
24 VELANA	1.409.645	1.409.645	100,00%	1,500 EUR	2.114.468	2.789.828
25 DATALAB TEHNOLOGIJE	1.737.412	1.737.412	100,00%	1,200 EUR	2.084.894	2.750.810
26 VIPA HOLDING	7.347.565	7.347.565	100,00%	0,190 EUR	1.396.037	1.841.932
27 NFD HOLDING	16.863.598	16.863.598	100,00%	0,060 EUR	1.011.816	1.334.990
28 KS NALOŽBE	3.909.878	3.909.878	100,00%	0,230 EUR	899.272	1.186.499
29 TRDNJAVA I HOLDING	1.291.809	1.291.809	100,00%	0,690 EUR	891.348	1.176.045
30 MERCATA	2.891.874	2.891.874	100,00%	0,200 EUR	578.375	763.108
31 ZDRAVILIŠČE ROGAŠKA	9.086	9.086	100,00%	34,130 EUR	310.105	409.153
32 JAVOR PIVKA	1.134.022	1.134.022	100,00%	0,170 EUR	192.784	254.359
33 SIVENT	1.229.712	1.229.712	100,00%	0,111 EUR	136.498	180.096
34 MAKSIMA HOLDING	6.399.850	6.399.850	100,00%	0,002 EUR	12.800	16.888
35 TEKSTINA	1.127.293	1.127.293	100,00%	0,001 EUR	1.127	1.487
PREDNOSTNE DELNICE					6.011.686	7.931.818
1 PRVA GROUP	190.949	190.949	100,00%	23,080 EUR	4.407.103	5.814.732
2 KD GROUP	266.413	266.413	100,00%	5,900 EUR	1.571.837	2.073.881
3 ZDRAVILIŠČE ROGAŠKA	537	537	100,00%	60,98 EUR	32.746	43.205
SKUPAJ VSTOPNA KOTACIJA					601.607.228	793.760.577

DEVIZNI TEČAJI 1 EUR= 1,3194 USD na 31.12.2012

D2) TRŽNA KAPITALIZACIJA OBVEZNIC

Izdaja	Št. izdanih obveznic po najmanjših apoenih	Tečaj na 31.12.2012	Ostaneček dolga na 31.12.2012	Valuta ostanka dolga	Tržna kapitalizacija na 31.12.2012 (v EUR)	Tržna kapitalizacija na 31.12.2012 (v USD)	
1	REPUBLIKA SLOVENIJA 65. IZDAJA	1.500.000	101,78	1.000,00	EUR	1.526.700.000	2.014.327.980
2	REPUBLIKA SLOVENIJA 69. IZDAJA	1.500.000		1.000,00	EUR	1.500.000.000	1.979.100.000
3	REPUBLIKA SLOVENIJA 70. IZDAJA	1.500.000		1.000,00	EUR	1.500.000.000	1.979.100.000
4	REPUBLIKA SLOVENIJA 67. IZDAJA	1.500.000	92,00	1.000,00	EUR	1.380.000.000	1.820.772.000
5	REPUBLIKA SLOVENIJA 66. IZDAJA	1.500.000	85,00	1.000,00	EUR	1.275.000.000	1.682.235.000
6	REPUBLIKA SLOVENIJA 59. IZDAJA	26.870.968	100,00	41,73	EUR	1.121.325.495	1.479.476.858
7	REPUBLIKA SLOVENIJA 63. IZDAJA	1.000.000	104,21	1.000,00	EUR	1.042.100.000	1.374.946.740
8	REPUBLIKA SLOVENIJA 68. IZDAJA	1.000.000		1.000,00	EUR	1.000.000.000	1.319.400.000
9	SLOVENSKA ODŠKODNINSKA DRUŽBA 2. IZDAJA	16.762.681	101,51	23,17	EUR	394.256.028	520.181.403
10	REPUBLIKA SLOVENIJA 62. IZDAJA	9.358.736	93,00	41,73	EUR	363.202.250	479.209.048
11	REPUBLIKA SLOVENIJA 57. IZDAJA	6.223.274	100,37	41,73	EUR	260.658.104	343.912.302
12	REPUBLIKA SLOVENIJA 33. IZDAJA	162.100	120,50	511,29	EUR	99.870.531	131.769.179
13	REPUBLIKA SLOVENIJA 53. IZDAJA	792.909	97,00	100,00	EUR	76.912.173	101.477.921
14	REPUBLIKA SLOVENIJA 54. IZDAJA	1.828.310	100,00	41,73	EUR	76.295.376	100.664.119
15	REPUBLIKA SLOVENIJA 38. IZDAJA	688.470	102,00	100,00	EUR	70.223.940	92.653.466
16	NLB 18. IZDAJA	150.000	100,00	417,29	EUR	62.593.500	82.585.864
17	DARS 2. IZDAJA	148.000		417,29	EUR	61.758.920	81.484.719
18	DARS 1. IZDAJA	134.300	103,00	417,29	EUR	57.723.308	76.160.133
19	NLB 26. IZDAJA	614.187	91,00	100,00	EUR	55.891.017	73.742.608
20	PETROL 1. IZDAJA	50.000	104,04	1.000,00	EUR	52.020.000	68.635.188
21	NLB 13. IZDAJA	117.335	100,50	417,29	EUR	49.207.536	64.924.423
22	REPUBLIKA SLOVENIJA 50. IZDAJA	485.270	98,00	100,00	EUR	47.556.460	62.745.993
23	DARS 3. IZDAJA	102.000	102,00	417,29	EUR	43.414.852	57.281.555
24	NLB 19. IZDAJA	100.000	91,00	417,29	EUR	37.973.390	50.102.091
25	BANKA CELJE 13. IZDAJA	40.000	94,00	1.000,00	EUR	37.600.000	49.609.440
26	PETROL 2. IZDAJA	33.000	103,70	1.000,00	EUR	34.221.000	45.151.187
27	BANKA CELJE 10. IZDAJA	370.000	87,00	100,00	EUR	32.190.000	42.471.486
28	BANKA CELJE 15. IZDAJA	34.150	94,00	1.000,00	EUR	32.101.000	42.354.059
29	KD HOLDING 2. IZDAJA	400.000	80,00	100,00	EUR	32.000.000	42.220.800
30	ZAVAROVALNICA TRIGLAV 2. IZDAJA	30.000	98,00	1.000,00	EUR	29.400.000	38.790.360
31	KD HOLDING 1. IZDAJA	400.000	72,00	100,00	EUR	28.800.000	37.998.720
32	REPUBLIKA SLOVENIJA 49. IZDAJA	77.979	94,80	380,00	EUR	28.091.155	37.063.470
33	NOVA KBM 9. IZDAJA	26.030	100,00	1.000,00	EUR	26.030.000	34.343.982
34	PROBANKA 10. IZDAJA	30.000	85,00	1.000,00	EUR	25.500.000	33.644.700
35	NLB 20. IZDAJA	57.100		417,29	EUR	23.827.259	31.437.686
36	SAVA 2. IZDAJA	26.500	85,00	1.000,00	EUR	22.525.000	29.719.485
37	BANKA CELJE 14. IZDAJA	20.000		1.000,00	EUR	20.000.000	26.388.000
38	REPUBLIKA SLOVENIJA 21. IZDAJA	1.520.822	94,00	13,55	EUR	19.370.710	25.557.715
39	DELO PRODAJA 1. IZDAJA	4.662.470	34,00	10,00	EUR	15.852.398	20.915.654
40	ABANKA VIPA 14. IZDAJA	15.000		1.000,00	EUR	15.000.000	19.791.000
41	PROBANKA 11. IZDAJA	15.000	94,00	1.000,00	EUR	14.100.000	18.603.540
42	KD 1. IZDAJA	137.900	100,00	100,00	EUR	13.790.000	18.194.526
43	FACTOR BANKA 11. IZDAJA	13.000	103,70	1.000,00	EUR	13.481.000	17.786.831
44	BANKA DOMŽALE 1. IZDAJA	125.000	100,00	100,00	EUR	12.500.000	16.492.500
45	FACTOR BANKA 20. IZDAJA	13.090	95,00	1.000,00	EUR	12.435.500	16.407.399
46	BANKA CELJE 12. IZDAJA	12.147	93,00	1.000,00	EUR	11.296.710	14.904.879
47	PROBANKA 12. IZDAJA	10.000		1.000,00	EUR	10.000.000	13.194.000
48	ZAVAROVALNICA TRIGLAV 1. IZDAJA	8.769	102,00	1.000,00	EUR	8.944.380	11.801.215
49	BANKA CELJE 11. IZDAJA	15.145	57,00	1.000,00	EUR	8.632.650	11.389.918
50	CIMOS 2. IZDAJA	7.145		1.000,00	EUR	7.145.000	9.427.113
51	FACTOR BANKA 21. IZDAJA	7.338	95,50	1.000,00	EUR	7.007.790	9.246.078
52	KB1909 3. IZDAJA	180		37.499,99	EUR	6.749.998	8.905.948
53	FACTOR BANKA 24. IZDAJA	6.500		1.000,00	EUR	6.500.000	8.576.100
54	PROBANKA 9. IZDAJA	250.000	25,50	100,00	EUR	6.375.000	8.411.175
55	FACTOR BANKA 22. IZDAJA	5.754		1.000,00	EUR	5.754.000	7.591.828
56	FACTOR BANKA 16. IZDAJA	500	102,00	10.000,00	EUR	5.100.000	6.728.940
57	FACTOR BANKA 9. IZDAJA	5.927	82,00	1.000,00	EUR	4.860.140	6.412.469
58	DEOS 1. IZDAJA	58.259	100,02	32,84	EUR	1.913.608	2.524.815
59	AGROGORICA 1. IZDAJA	2.000	90,00	1.000,00	EUR	1.800.000	2.374.920
60	KS NALOŽBE 1. IZDAJA	100.396		1,00	EUR	100.396	132.462
						12.735.677.573	16.803.452.990

DEVIZNI TEČAJI 1 EUR= 1,3194 USD na 31.12.2012

D3) TRŽNA KAPITALIZACIJA INVESTICIJSKIH SKLADOV

Vzajemni skladi		Število kuponov na org. trgu	Tečaj na 31.12.2012	Tržna kapitalizacija na 31.12.2012 (v EUR)	Tržna kapitalizacija na 31.12.2012 (v USD)
1	INFOND PBGS, MEŠANI SKLAD	26.701.071	0,631 EUR	16.848.376	22.229.747
SKUPAJ				16.848.376	22.229.747

DEVIZNI TEČAJI	1 EUR=	USD na 1,3194 31.12.2012
-----------------------	--------	-----------------------------

E) DRUGO

E1) KAZALNIKI NA DAN 31.12.2012

	Tečaj na 31.12.2012	Celotni čisti dobiček (izguba) v 000 EUR v letu 2011	Čisti dobiček (izguba) / delnico v letu 2011	T / D ⁽¹⁾	Višina dividende za leto 2011	Dividendna donosnost	Knjižna vrednost na dan 31.12.2011	Tečaj / knjižna vrednost delnic	Količnik letnega obrata tržne kapitalizacije ⁽²⁾
Gorenje	3,790 EUR	8.965 EUR	0,57 EUR	6,67	0,15 EUR	3,96%	24,89 EUR	0,15	7,94%
Intereuropa	0,550 EUR	(5.734 EUR)	(0,73 EUR)	⁽³⁾			16,63 EUR	0,03	4,12%
Krka	50,00 EUR	162.801 EUR	4,85 EUR	10,31	1,50 EUR	3,00%	32,80 EUR	1,52	8,25%
Luka Koper ⁽⁴⁾	7,950 EUR	443 EUR	0,03 EUR	251,04			17,19 EUR	0,46	3,13%
Mercator	114,00 EUR	23.557 EUR	6,33 EUR	18,02	6,00 EUR	5,26%	210,98 EUR	0,54	9,16%
Nova KBM	1,300 EUR	(82.440 EUR)	(2,53 EUR)	⁽³⁾		0,00%	10,07 EUR	0,13	6,76%
Petrol ⁽⁸⁾	236,40 EUR	51.472 EUR	24,97 EUR	9,47	8,25 EUR	3,49%	198,01 EUR	1,19	6,57%
Pozavarovalnica Sava	7,120 EUR	5.994 EUR	0,70 EUR	10,23			15,55 EUR	0,46	4,23%
Telekom Slovenije	95,55 EUR	34.011 EUR	5,23 EUR	18,28	7,00 EUR	7,33%	124,76 EUR	0,77	4,45%
Zavarovalnica Triglav	16,500 EUR	47.061 EUR	2,07 EUR	7,96	0,70 EUR	4,24%	20,47 EUR	0,81	7,07%
KAZALNIKI PRVA KOTACIJA				16,22		3,93%		0,81	8,01%
Abanka Vipava	4,010 EUR	(109.645 EUR)	(15,25 EUR)	⁽³⁾		0,00%	32,14 EUR	0,12	0,05%
Aerodrom ⁽⁴⁾	12,000 EUR	5.257 EUR	1,38 EUR	8,67	0,64 EUR	5,33%	32,33 EUR	0,37	6,23%
Delo Prodaja ⁽⁵⁾	19,990 EUR	1.499 EUR	2,90 EUR	6,89	0,17 EUR	0,85%	46,35 EUR	0,43	0,00%
Iskra Avtoelektrika	17,500 EUR	5.525 EUR	3,46 EUR	5,07	0,30 EUR	1,71%	25,80 EUR	0,68	19,03%
Istrabenz	0,500 EUR	21.733 EUR	4,20 EUR	0,12			(0,86 EUR)	⁽³⁾	0,53%
Kompas MTS	4,700 EUR	1.624 EUR	2,73 EUR	1,72	0,33 EUR	7,02%	83,89 EUR	0,06	0,02%
Mlinotest	2,700 EUR	419 EUR	0,14 EUR	18,76			8,24 EUR	0,33	0,36%
Nika ⁽⁵⁾	24,500 EUR	(78 EUR)	(0,41 EUR)	⁽³⁾			12,04 EUR	2,04	0,10%
Pivovarna Laško	6,990 EUR	(27.670 EUR)	(3,20 EUR)	⁽³⁾			13,69 EUR	0,51	1,32%
Salus ⁽⁵⁾	175,00 EUR	3.371 EUR	28,36 EUR	6,17	30,00 EUR	17,14%	441,03 EUR	0,40	3,91%
Sava	3,400 EUR	(157.013 EUR)	(79,44 EUR)	⁽³⁾			80,50 EUR	0,04	5,84%
Terme Čatež	177,00 EUR	2.522 EUR	5,14 EUR	34,40	3,00 EUR	1,69%	194,45 EUR	0,91	0,31%
Unior	3,560 EUR	(352 EUR)	(0,14 EUR)	⁽³⁾			49,78 EUR	0,07	0,18%
Žito	58,01 EUR	1.519 EUR	4,31 EUR	13,47	3,20 EUR	5,52%	194,55 EUR	0,30	3,74%
KAZALNIKI STANDARDNA KOTACIJA				⁽³⁾		2,60%		0,28	3,14%

Izračuni so opravljeni na podlagi zadnjih revidiranih računovodskih izkazov (MRS). Izračuni so bili opravljeni na podlagi povprečnega števila izdanih delnic v zadnjih 2 letih.

(1) T/D = P/E = Tečaj / Čisti dobiček na delnico (izločene rezerve za lastne deleže in lastne delnice.)

(2) Promet v zadnjih dvanajstih mesecih, povprečna tržna kapitalizacija na osnovi vrednosti na zadnji dan v tekočem mesecu, pred 6 in 12 meseci.

(3) Izračun ni smisel.

(4) P / E in P / B se računa na vse izdane delnice (redne in prednostne).

(5) Izračun je objavljen na podlagi revidiranih računovodskih izkazov po SRS.

(6) Povprečni kazalniki (izločene delnice nesolventnih podjetij): Istrabenz.

Povprečni T/D = P/E = tržna kapitalizacija rednih delnic prve oz. standardne kotacije (31.12.2012) / vsota neto dobičkov družb prve oz. standardne kotacije (za leto 2011), prilagojena glede na delež kotirajočih delnic.

Povprečna div. donosnost = vsota dividend, ki so jih izplačale družbe prve oz. standardne kotacije v letu 2011, prilagojene za delnice, ki ne kotirajo / tržna kapitalizacija rednih delnic prve oz. standardne kotacije (31.12.2012).

E2) REKORDNE VREDNOSTI

REKORDNI DNEVNI PROMET V LETU 2012

26.10.2012

	Vrednost	Število poslov	Količina
Navadni posli	7.459.495	158	101.771
Applikacije	244.869	30	14.916
Svežnji	0	0	0
SKUPAJ	7.704.364	188	116.687

NAJVEČJE IN NAJMANJŠE VREDNOSTI PROMETA IN INDEKSOV

	V letu 2012		V letih 1990-2011	
Mesečni borzni promet v 000 EUR	41.934	september	327.359	avgust 2009
Dnevni borzni promet v 000 EUR	7.704	26.10.2012	158.863	05.08.2009
Število borzних poslov v dnevnu	550	04.10.2012	6.391	27.12.2002
Vrednost svežnja v 000 EUR	2.080	21.12.2012	75.013	23.11.2005
Max vrednost indeksa SBI TOP	639,03	27.12.2012	2.674,69	31.08.2007
Min vrednost indeksa SBI TOP	501,27	24.08.2012	534,14	08.07.2003
Max vrednost indeksa CEESEG	1.229,29	08.02.2012	1.589,82	06.04.2011
Min vrednost indeksa CEESEG	1.012,23	01.06.2012	960,80	25.11.2011
OSTALO				
Tržna kapitalizacija delnic v EURm	4.921	30.03.2012	19.806	31.08.2007
Delež kapitalizacije delnic v lasti nerezidentov	13,59%	31.12.2012	19,68%	31.12.2002

E3) NOVI VREDNOSTNI PAPIRJI, IZKLJUČITVE IN SPREMEMBE V LETU 2012

OBVEZNICE

Izdajatelj	Trgovalna oznaka	Izdaja	Število uvrščenih obveznic	Apoenska struktura	Obrestna mera in zapadlost	Datum uvrstitve	Datum pričetka trgovanja
PETROL	PET2	2. izdaja	33.000	1.000 EUR	6,75%	14.2.2012	14.2.2012
FACTOR BANKA	FB24	24. izdaja	6.500	1.000 EUR	6,50%	11.6.2012	11.6.2012

KOMERCIALNI ZAPISI

Izdajatelj	Trgovalna oznaka	Izdaja	Število uvrščenih obveznic	Apoenska struktura	Obrestna mera in zapadlost	Datum uvrstitve	Datum pričetka trgovanja
MERCATOR	MEL03	1. izdaja	206	50.000 EUR	4,07% 1.10.2012	23.4.2012	24.4.2012
PETROL	PEK01	1. izdaja	50.000	1.000 EUR	4,1% 27.9.2012	10.4.2012	13.4.2012
MERCATOR	MEL04	2. izdaja	6.315	1.000 EUR	4,198% 28.1.2013	20.8.2012	22.8.2012
PETROL	PEK02	2. izdaja	45.846	1.000 EUR	3,8% 27.3.2013	10.10.2012	10.10.2012
MERCATOR	MEL05	3. izdaja	11.804	1.000 EUR	4,437% 1.4.2013	7.11.2012	7.11.2012

UMIK VREDNOSTNIH PAPIRJEV

DELNICE - STANDARDNA KOTACIJA

Izdajatelj	Trgovalna oznaka	Vrsta delnic	Datum umika	Razlog umika
ETOL	ETOG	redne imenske	8.5.2012	umik z organiziranega trga

DELNICE - VSTOPNA KOTACIJA

Izdajatelj	Trgovalna oznaka	Vrsta delnic	Datum umika	Razlog umika
ZVON DVA HOLDING	ZV2R	redne imenske	30.1.2012	stečaj
ZVON ENA HOLDING	ZVHR	redne imenske	19.3.2012	stečaj
MAKSIMA INVEST	MKIR	redne imenske	11.7.2012	stečaj
MP NALOŽBE	MPLR	redne imenske	4.9.2012	umik delnic z organiziranega trga

POVEČANJE ŠTEVILA VREDNOSTNIH PAPIRJEV

DELNICE - PRVA KOTACIJA

Izdajatelj	Trgovalna oznaka	Vrsta delnic	Št.delnic pred razširitvijo	Št.delnic po razširitvi	Datum razširitve
INTEREUROPA	IEKG	redne imenske	7.902.413	16.830.838	27.12.2012

DELNICE - STANDARDNA KOTACIJA

Izdajatelj	Trgovalna oznaka	Vrsta delnic	Št.delnic pred razširitvijo	Št.delnic po razširitvi	Datum razširitve
MLINOTEST	MAJG	redne imenske	2.569.900	3.447.901	30.3.2012

DELNICE - VSTOPNA KOTACIJA

Izdajatelj	Trgovalna oznaka	Vrsta delnic	Št.delnic pred razširitvijo	Št.delnic po razširitvi	Datum razširitve
MELAMIN	MKOG	redne imenske	349.913	449.872	29.5.2012
DATALAB	DATR	redne imenske	1.673.085	1.737.412	26.6.2012
SKUPINA PRVA	PPDP	prednostne	180.174	190.949	4.7.2012
NFD HOLDING	NF2R	redne imenske	16.851.612	16.863.598	14.8.2012
AG	AGOG	redne imenske	400.000	1.563.028	11.12.2012

ZMANŠANJE ŠTEVILA VREDNOSTNIH PAPIRJEV
DELNICE - STANDARDNA KOTACIJA

Izdajatelj	Trgovalna oznaka	Vrsta delnic	Št.delnic pred zmanjšanjem	Št.delnic po zmanjšanju	Datum zmanjšanja
GRAND HOTEL UNION	GHUG	redne imenske	1.814.613	1.793.869	10.5.2012

DELNICE - VSTOPNA KOTACIJA

Izdajatelj	Trgovalna oznaka	Vrsta delnic	Št.delnic pred zmanjšanjem	Št.delnic po zmanjšanju	Datum zmanjšanja
NFD HOLDING	NF2R	redne imenske	33.727.196	16.851.612	3.7.2012

TRG OBVEZNIC

Izdaja	Trgovalna oznaka	Izdaja	Št.obveznic pred zmanjšanjem	Št.obveznic po zmanjšanju	Datum zmanjšanja
ZAVAROVALNICA TRIGLAV	ZT01	1.izdaja	10.998	8.769	2.7.2012
BANKA CELJE	BCE11	11.izdaja	50.000	15.145	18.12.2012

ZAPADLE OBVEZNICE

Izdajatelj	Trgovalna oznaka	Izdaja	Zadnji dan trgovanja	Datum zapadlosti
REPUBLIKA SLOVENIJA	RS29	29.izdaja	8.1.2012	16.1.2012
REPUBLIKA SLOVENIJA	RS32	32.izdaja	8.1.2012	16.1.2012
REPUBLIKA SLOVENIJA	RS64	64.izdaja	30.1.2012	5.2.2012
FACTOR BANKA	FB14	14.izdaja	9.2.2012	15.2.2012
FACTOR BANKA	FB15	15.izdaja	28.5.2012	1.6.2012
NOVA LJUBLJANSKA BANKA	NLB15	15.izdaja	10.6.2012	16.6.2012
NOVA LJUBLJANSKA BANKA	NLB23	23.izdaja	19.6.2012	28.6.2012
KB1909	KBG2	2.izdaja	16.7.2012	24.7.2012
PROBANKA	PRB8	8.izdaja	4.10.2012	10.10.2012
REPUBLIKA SLOVENIJA	RS44	44.izdaja	30.10.2012	8.11.2012
REPUBLIKA SLOVENIJA	RS48	48.izdaja	26.11.2012	1.12.2012
POŠTNA BANKA SLOVENIJE	PBS7	7.izdaja	28.11.2012	6.12.2012

ČLANSTVO V LETU 2012

Borzni član	Datum	ključitev / izključiti	Skupno število borznih članov
Certius BPH	1.3.2012	izključitev	26
PFCI	1.3.2012	izključitev	25
Banka Koper	1.10.2012	izključitev	24
KD Banka	5.11.2012	izključitev	23

F) SEZNAM VREDNOSTNIH PAPIRJEV

F1) DELNICE - PRVA KOTACIJA

Izdajatelj	Vrsta delnic	Trgovalna koda	Dejavnost	Sestava kapitala	Datum uvrstitve	Datum začetka trgovanja	Prvi enotni tečaj*	Nom. vred. delnice	Število delnic na borznem trgu	Dividenda za leto 2011	Datum brez upravičenja do dividende	Naslov izdajatelja	Telefon Faks	Direktor družbe Kontaktne osebe	
1	GORENJE	redne imenske	GRVG	proizvodnja električnih gospodinskih aparatov	15.906.876 rednih kosovnih delnic	30.10.2000 (28.5.1998 prosti trg)	10.11.2000 (2.6.1998 prosti trg)	9,51 EUR (8,06 EUR)	1 kos	15.906.876	0,15 EUR	6.7.2012	Partizanska 12 3000 Velenje	Tel: 03 89 91 000 Faks: 03 89 92 800	Franjo Bobinac - predsednik uprave, Peter Groznik - član uprave za finance
2	INTEREUROPA	redne imenske	IEKG	mednarodna špedicija, pomorska agencija in mednarodni cestni tovorni promet	16.830.838 rednih kosovnih imenskih delnic	24.12.1997	12.1.1998	11,32 EUR	1 kos	16.830.838		Vojkovo nabrežje 32 6000 Koper	Tel: 05 664 10 00 Faks: 05 664 26 74	Ernest Gortan - predsednik uprave Tatjana Vošinek Pucer - namestnica predsednika uprave	
3	KRKA	redne imenske	KRKG	proizvodnja farmacevtskih preparatov	35.426.120 rednih kosovnih imenskih delnic	14.10.1997 (24.1.1997 prosti trg)	4.11.1997 (10.2.97 prosti trg)	11,48 EUR** (14,79 EUR)**	1 kos	35.426.120	1,50 EUR	10.7.2012	Šmarješka c. 6 8501 Novo mesto	Tel: 07 33 12 111 Faks: 07 33 21 537	Jože Colarič - generalni direktor
4	LUKA KOPER	redne imenske	LKPG	prekladanje, skladiščenje in druge pristaniške storitve	14.000.000 rednih kosovnih imenskih delnic	1.10.1996	20.11.1996	14,30 EUR	1 kos	14.000.000		Vojkovo nabrežje 38 6000 Koper	Tel: 05 665 61 00 Faks: 05 665 64 25	Bojan Brank - v.d. predsednika uprave	
5	MERCATOR	redne imenske	MELR	trgovina, agroživilska industrija, kmetijstvo in gostinska dejavnost	3.765.361 rednih kosovnih imenskih delnic	10.12.1997 (27.3.1996 prosti trg)	22.12.1997 (4.4.96 prosti trg)	23,03 EUR (21,19 EUR)	1 kos	3.765.361	6,00 EUR	3.4.2012	Dunajska cesta 107 1000 Ljubljana	Tel: 01 560 10 00 Faks: 01 568 21 00	Anton Balažič - predsednik uprave
6	NOVA KBM	redne imenske	KBMR	banka	39.122.968 rednih kosovnih imenskih delnic	29.11.2007	10.12.2007	36,61 EUR	1 kos	39.122.968		Vita Kraigherja 4 2505 Maribor	Tel: 02 229 22 90 Faks: 02 25 24 333	Aleš Hauc - predsednik uprave Igor Žbrik - član uprave	
7	PETROL	redne imenske	PETG	prodaja naftnih derivatov	2.086.301 rednih kosovnih imenskih delnic	18.3.1997	5.5.1997	96,48 EUR	1 kos	2.086.301	8,25 EUR	25.5.2012	Dunajska 50 1000 Ljubljana	Tel: 01 47 14 234 Faks: 01 47 14 809	Tomaž Berločnik - predsednik uprave
8	POZAVAROVALNICA SAVA	redne imenske	POSR	pozavarovanje	9.362.519 rednih kosovnih imenskih delnic	2.4.2012 (11.6.2008 standardna kotacija)	12.6.2008	28,34 EUR	1 kos	9.362.519		Dunajska 56 1000 Ljubljana	Tel: 01 475 02 00 Faks: 01 475 02 64	Zvonko Ivanušič - predsednik uprave	
9	TELEKOM SLOVENIJE	redne imenske	TLSG	telekomunikacije	6.535.478 rednih kosovnih imenskih delnic	18.9.2006	2.10.2006	296,29 EUR	1 kos	6.535.478	7,00 EUR	22.6.2012	Cigaletova 15 1000 Ljubljana	Tel: 01 234 10 00 Fax: 01 231 47 36	mag. Rudolf Skobe - predsednik uprave mag. Zoran Vehovar - član uprave
10	ZAVAROVALNICA TRIGLAV	redne imenske	ZVTG	zavarovalništvo	22.735.148 rednih kosovnih imenskih delnic	5.12.2011 (9.9.2008 standardna kotacija)	9.9.2008	49,05 EUR	1 kos	22.735.148	0,70 EUR	13.6.2012	Miklošičeva c. 19 1000 Ljubljana	Tel: 01 47 47 200 Faks: 43 26 302	Matjaž Rakovec - predsednik uprave

* Enotni tečaj prvega trgovalnega dne je preračunan na podlagi tečaja Banke Slovenije na ta dan.

** Tečaj prilagojen zaradi cepitve delnic (1;10).

F2) DELNICE - STANDARDNA KOTACIJA

Izdajatelj	Vrsta delnic	Trgovalna koda	Dejavnost	Sestava kapitala	Datum sprejema	Datum začetka trgovanja	Prvi enotni tečaj*	Nom. vred. delnice	Število delnic na borznem trgu	Dividenda za leto 2011	Datum brez upravičenja do dividende	Naslov izdajatelja	Telefon	Faks	Direktor družbe Kontaktne osebe
1	ABANKA VIPA	redne imenske	ABKN	banka	7.200.000 rednih kosovnih imenskih delnic	27.10.2008	27.10.2008	44,50 EUR	1 kos	7.198.874		Slovenska c. 58 1517 Ljubljana	Tel: 01 471 81 00 Faks: 01 432 51 65		mag. Jože Lenič - predsednik uprave
2	AERODROM	redne imenske	AELG	letališke storitve	1.936.229 rednih kosovnih imenskih delnic in 1.860.298 prednostnih participativnih kosovnih delnic z omejeno glasovalno pravico	15.9.1997	8.10.1997	11,98 EUR	1 kos	1.936.229	0,64 EUR	Zg. Brnik 130a 4210 Brnik	Tel: 04 20 61 000 Faks: 04 20 21 220		Zmago Skobir - predsednik uprave
3	DELO PRODAJA	redne imenske	DPRG	prodaja in distribucija časopisov	491.393 rednih kosovnih imenskih delnic	25.1.2001	12.2.2001	71,68 EUR	1 kos	491.393	0,17 EUR	Dunajska 5 1000 Ljubljana	Tel: 01 47 38 600 Faks: 01 473 86 04		Jožef Petrovič - predsednik uprave
4	LETRIKA	redne imenske	IALG	proizvodnja električne opreme za stroje in vozila	1.608.313 rednih kosovnih imenskih delnic	28.9.2006 (20.10.2004 prosti trg)	12.10.2006 (26.10.2004 prosti trg)	40,06 EUR (38,81 EUR)	1 kos	1.608.313	0,30 EUR	Pojlje 15 5290 Šempeter pri Gorici	Tel: 05 33 93 000 Faks: 05 33 93 801		Edvin Sever - predsednik uprave
5	ISTRABENZ	redne imenske	ITBG	upravljanje holding družb	5.180.000 rednih kosovnih imenskih delnic	30.5.1997 (21.1.97 prosti trg)	16.6.1997 (3.2.97 prosti trg)	15,88 EUR (19,79 EUR)	1 kos	5.180.000		Ulica Zore Perello Godina 2 6000 Koper	Tel: 05 662 15 00 Faks: 05 662 15 15		mag. Rudi Grbec - predsednik uprave
6	KOMPAS MTS	redne imenske	MTSG	trgovsko turistična dejavnost	594.601 rednih kosovnih imenskih delnic	24.11.2000	8.12.2000	5,96 EUR	1 kos	594.601	0,33 EUR	Pražakova 4 1000 Ljubljana	Tel: 01 200 61 00 Faks: 01 200 64 34		Milenka Skubic Leben - direktorica
7	MLINOTEST	redne imenske	MAJG	živilska industrija	3.447.901 rednih kosovnih imenskih delnic	6.3.2000	3.4.2000	5,20 EUR	1 kos	3.447.901		Tovarniška 14 5270 Ajdovščina	Tel: 05 364 45 00 Faks: 05 364 46 18		David Nabergoj - predsednik uprave
8	NIKA	redne prinosniške	NIKN	finančne storitve	189.876 rednih kosovnih imenskih delnic	4.6.1991	4.6.1991	1.755,00 SIT	1 kos	189.876		Trg izgnancev 1a 8250 Brežice	Tel: 07 49 62 236 01 432 41 16 Faks: 07 69 62 852 01 433 13 47		Branko Šušterič - direktor
9	PIVOVARNA LAŠKO	redne imenske	PILR	proizvodnja in prodaja piva	8.611.481 rednih kosovnih imenskih delnic	13.1.2000	1.2.2000	28,37 EUR	1 kos	8.611.481		Trubarjeva 28 3270 Laško	Tel: 03 734 80 00 Faks: 03 57 31 617		Dušan Zorko - direktor
10	PROBANKA	prednostne imenske	PRBP	banka	2.133.214 navadnih imenskih kosovnih delnic PRBR in 400.000 prednostnih imenskih kosovnih delnic PRBP	30.3.1993	30.3.1993	118,14 EUR	1 kos	396.315		Trg Leona Štuklja 12 2000 Maribor	Tel: 02 25 20 513 Faks: 02 25 20 578		mag. Bogomir Kos - predsednik uprave
11	SALUS	redne prinosniške	SALR	trgovina na debelo s farmacevtskimi, medicinskimi in drugimi proizvodi	121.500 prinosniških kosovnih delnic razreda B	16.1.1992	16.1.1992	32,31 EUR	1 kos	121.500	30,00 EUR	Litostrojska cesta 46a 1000 Ljubljana	Tel: 01 589 91 00 Faks: 01 568 10 22		Miha Lavnič - predsednik uprave
12	SAVA	redne imenske	SAVA	gumarska in kemična industrija	2.006.987 rednih kosovnih imenskih delnic	13.12.1999	6.1.2000	165,54 EUR	1 kos	2.006.987		Škofjeloška c.6 4502 Kranj	Tel: 04 206 5000 Faks: 04 206 6446		mag. Matej Narat - predsednik uprave
13	TERME ČATEŽ	redne imenske	TCRG	medicinska rehabilitacija in turizem	497.022 rednih kosovnih imenskih delnic	7.6.1993	26.8.1993	1.156,61 SIT	1 kos	497.022	3,00 EUR	Topliška c. 35 8251 Čatež ob Savi	Tel: 07 49 35 000 Faks: 07 49 62 721		Bojan Petan - generalni direktor Zvone Krulc - pomočnik direktorja za finance
14	UNIOR	redne imenske	UKIG	kovaška industrija	2.838.414 rednih kosovnih imenskih delnic	18.8.2011	22.8.2011	24,00 EUR	1 kos	2.838.414		Kovaška cesta 10 3214 zreče	Tel: 03 75 78 360 Faks: 03 7578 388		Darko Hrastnik - predsednik uprave
15	ŽITO	redne imenske	ZTOG	prehrambena industrija	355.792 rednih kosovnih imenskih delnic	3.3.2000	20.3.2000	101,96 EUR	1 kos	355.792	3,20 EUR	Šmartinska cesta 154 1000 Ljubljana	Tel: 01 587 61 00 Faks: 01 542 41 66		Janez Bojc - predsednik uprave

* Enotni tečaj prvega trgovskega dne je preračunan na podlagi tečaja Banke Slovenije na ta dan.

F3) DELNICE - VSTOPNA KOTACIJA

Izdajatelj	Trgovalna koda	Vrsta delnic	Datum uvstivne	Datum začetka trgovanja	Dejavnost	Sestava kapitala	Prvi enotni tečaj*	Nom. vred. delnice	Dividenda za leto 2011	Datum brez upravičenja do dividende	Št. delnic na borznem trgu	Naslov izdajatelja	Telefon Faks	Direktor družbe Kontaktna oseba
1 AG	AGOG	redne imenske	31.3.2010	31.3.2010	trgovina na debelo s sadjem in zelenjavo	1.563.028 rednih kosovnih delnic	8,75 EUR	1 kos			1.563.028	Kavčičeva ulica 86 1000 Ljubljana	Tel: 05 330 30 00 Fax: 05 90 74 791	Gregor Kopriva - predsednik upravnega odbora Marjanca Drame - izvršna direktorica
ALPETOUR POTOVALNA 2 AGENCIJA	APAG	redne imenske	21.7.2000	2.8.2000	prevoz potnikov v cestnem potniškem prometu	497.847 rednih kosovnih delnic na ime	4,82 EUR	1 kos	1,00 EUR	20.6.2012	497.847	Mirka Vadnova 8 4000 Kranj	Tel: 04 201 20 11 Faks: 04 20 13 100	Ivanka Zupanič Gaber - direktorica
3 ALTA SKUPINA	SMPR	redne imenske	31.5.2011	6.6.2011	dejavnost holdingov	3.018.076 rednih kosovnih delnic na ime	-	1 kos			3.018.076	Železna cesta 18 1000 Ljubljana	Tel: 01 3 200 202 Faks: 01 3 200 201	Aleš Škerlak in Simon Mastnak - izvršna direktorja
4 CETIS	CETG	redne imenske	27.2.1997	10.3.1997	proizvodnja grafičnih potreščin in papirja	200.000 rednih delnic z nominalo 1 kos	49,72 EUR	1 kos			200.000	Čopova 24 3000 Celje	Tel: 03 42 78 500 Faks: 03 42 78 817	Roman Žnidarič - glavni direktor Miro Zakrajšek
5 CINKARNA 5 CELJE	CICG	redne imenske	27.2.1998	6.3.1998	proizvodnja kemikalij in predelava cinka	814.626 rednih kosovnih delnic	33,71 EUR	1 kos	15,00 EUR	6.6.2012	814.626	Kidričeva 26 3000 Celje	Tel: 03 42 76 000 Faks: 03 42 76 106	Tomaz Benčina - predsednik uprave
6 DATALAB TEHNOLOGIJE	DATR	redne imenske	30.6.2008	30.6.2008	razvoj in založba programskih paketov	1.737.412 navadnih imenskih kosovnih delnic	93,90 EUR	1 kos			1.737.412	Koprska ulica 92 1000 Ljubljana	Tel: 01 252 89 00 Faks: 01 252 89 10	Lojze Zajc - predsednik upravnega odbora Andrej Mertelj - član upravnega odbora
7 ELMO	IELG	redne imenske	16.2.2001	22.2.2001	elektroinstalacije	708.000 rednih kosovnih delnic	1,23 EUR	1 kos			708.000	Vojkova 58 1000 Ljubljana	Tel: 01 530 88 00 Fax: 01 530 88 48	Uroš Kocjan - predsednik uprave
8 GEA TOVARNA OLJA	GSBG	redne imenske	22.7.1996	30.7.1996	proizvodnja rastlinskih olj in masti	1.254.960 rednih kosovnih delnic	6,55 EUR	1 kos	0,25 EUR	16.5.2012	1.254.960	Trg svobode 3 2310 Slovenska Bistrica	Tel: 02 843 26 10 Faks: 02 84 32 613	dr. Igor Hrustić - direktor Milka Liki - vodja SFR
9 GRAND HOTEL UNION	GHUG	redne imenske	29.12.1999	5.1.2000	opravljanje hotelskih storitev, prevezen nastanitve in prehrane gostov	1.793.869 rednih kosovnih delnic	10,82 EUR	1 kos	0,62 EUR	28.6.2012	1.793.869	Miklošičeva 1 1000 Ljubljana	Tel: 01 30 81 270 Faks: 01 42 30 15	Bogdan Lipovšek - glavni direktor
10 HELIOS	HDOG	redne imenske	11.9.1996	19.9.1996	posredništvo pri prodaji goriv, rud, kovin in tehničnih kemikalij	278.446 rednih delnic na ime z nominalo 42 EUR	53,81 EUR	42,00 EUR	12,00 EUR	26.7.2012	278.446	Količevo 2 1230 Domžale	Tel: 01 721 3007 Faks: 01 722 4000	Uroš Slavinec - direktor Marko Vresk
11 HRAM HOLDING	ST1R	redne imenske	26.1.2004	27.1.2004	dejavnost holdingov	4.346.667 rednih delnic	1,49 EUR	1 kos			4.346.667	Vilharjeva 29 1000 Ljubljana	Tel: 01 306 55 66 Faks: 01 306 55 70	Jaro Žontar - predsednik uprave Sašo Tanko - član uprave
12 INLES	IHPG	redne imenske	5.10.1999	8.10.1999	proizvodnja stavbnega pohištva	712.410 rednih kosovnih delnic na ime	2,55 EUR	1 kos			712.410	Kolodvorska 22 1310 Ribnica	Tel: 01 837 71 00 Faks: 01 83 77 333	Andrej Mate - predsednik uprave
13 INTERTRADE ITA	INRG	redne imenske	9.10.1997	20.10.1997	zastopanje tujih firm s področja strojne opreme	69.531 rednih delnic na ime z nominalo 42 EUR	235,48 EUR	42,00 EUR	1,67 EUR	3.7.2012	69.531	Tomšičeva 3 1000 Ljubljana	Tel: 01 425 1025 Faks: 01 425 3189	Andraž Prelesnik - direktor Danijela Knapič
14 JAVOR - v likvidaciji	JPIG	redne imenske	26.10.2000	13.11.2000	proizvodnja furnirja, vezanega in slojastega lesa, vlaknenih in drugih plošč	1.134.022 rednih kosovnih delnic na ime	2,38 EUR	1 kos			1.134.022	Kolodvorska 9a 6257 Pivka	Tel: 05 7210 200 Faks: 05 7210 215	Likvidacijski upravitelj; Šlic in partnerji d.o.o. Milan Šlic
15 JUTEKS	JTKG	redne imenske	29.10.1999	2.11.1999	proizvodnja talnih oblog na različnih podlagah	641.432 rednih kosovnih delnic na ime	8,50 EUR	1 kos			641.432	Ložnica 53a 3310 Žalec	Tel: 03 712 07 00 Faks: 03 712 07 55	Dušan Štiberl - direktor Milan Kneževič - predsednik upravnega odbora
16 KD	SKDR	redne imenske	12.12.2000	21.12.2000	upravljanje holding družb	186.436 rednih imenskih delnic po 1 kos	47,34 EUR	1 kos			186.436	Dunajska cesta 63 1000 Ljubljana	Tel: 01 518 32 24 01 518 41 00	
17 KD GROUP	KDHP	prednostne participativne	12.7.2001	18.7.2001	upravljanje holding družb	2.675.640 rednih delnic na ime z nominalo 1 kos in 266.413 prednostnih participativnih imenskih delnic z nominalo 1 kos	26,67 EUR	1 kos			266.413	Dunajska cesta 63 1000 Ljubljana	Tel: 01 582 67 00 Faks: 01 518 41 00	Matjaž Gantar - predsednik upravnega odbora
18 KD GROUP	KDHR	redne imenske	31.1.2001	5.2.2001	upravljanje holding družb	2.675.640 rednih delnic na ime z nominalo 1 kos in 266.413 prednostnih participativnih imenskih delnic z nominalo 1 kos	30,81 EUR	1 kos			2.675.640	Dunajska cesta 63 1000 Ljubljana	Tel: 01 582 67 00 Faks: 01 518 41 00	Matjaž Gantar - predsednik upravnega odbora
19 KS NALOŽBE	KSFR	redne imenske	19.12.2007	24.12.2007	dejavnost holdingov	3.909.87 navadnih kosovnih delnic	2,05 EUR	1 kos			3.909.878	Dunajska 9 1000 Ljubljana	Tel: 01 30 01 400	Tanja Petročnik - direktorica

F3) DELNICE - VSTOPNA KOTACIJA

Izdajatelj	Trgovalna koda	Vrsta delnic	Datum uvelitve	Datum začetka trgovanja	Dejavnost	Sestava kapitala	Prvi enotni tečaj*	Nom. vred. delnice	Dividenda za leto 2011	Datum brez upravičenja do dividende	Št. delnic na borznem trgu	Naslov izdajatelja	Telefon Faks	Direktor družbe Kontaktne osebe	
															3.932.515 rednih kosovnih delnic na ime
20	M1	MR1R	redne imenske	4.8.2004	4.8.2004	dejavnost holdingov	3.932.515 rednih kosovnih delnic na ime	1,67 EUR	1 kos		3.932.515	Vojkova 58 1000 Ljubljana	Tel: 01 473 44 37	Mojca Pogorelec - direktorica	
21	MAKSIMA HOLDING	MAHR	redne imenske	28.4.2003	6.5.2003	dejavnost holdingov	6.399.850 rednih kosovnih delnic na ime	2,50 EUR	1 kos		6.399.850	Trg republike 3 1000 Ljubljana	Tel: 01 20 04 710 Fax: 01 20 04 730	Stevo Lekić - predsednik uprave	
22	MELAMIN	MKOG	redne imenske	13.9.1996	23.9.1996	lesna, kemična in obutvena industrija ter trgovina	449.872 rednih kosovnih delnic na ime	6,48 EUR	1 kos	1,00 EUR	29.8.2012	449.872	Tomšičeva 9 1330 Kočevje	Tel: 01 8959 300 Faks: 01 895 0334	Srečko Stefančič - direktor Tomo Jarni
23	MERCATA	MR0R	redne imenske	27.7.2004	27.7.2004	dejavnost holdingov	2.891.874 rednih kosovnih delnic na ime	1,63 EUR	1 kos			2.891.874	Trg republike 3 1000 Ljubljana	Tel: 01 473 44 37 Faks: 01 473 44 80	Marko Mencin - direktor
24	MODRA LINIJA HOLDING	MLHR	redne imenske	15.11.2002	20.11.2002	finančno posredništvo	3.199.932 rednih kosovnih delnic na ime	1,84 EUR	1 kos			3.199.932	Pristaniška ulica 12 6000 Koper	Tel: 05 66 33 150 Faks: 05 66 33 120	Žarko Ždralič - direktor
25	NAMA	NALN	redne imenske	30.4.2004	30.4.2004	trgovina na drobno in oddajanje poslovnih prostorov	953.795 rednih kosovnih delnic na ime	5,04 EUR	1 kos			953.795	Tomšičeva 1 1000 Ljubljana	Tel: 01 425 8300 Faks: 01 252 4756	Mirjana Kaporčič Veljic - generalna direktorica
26	NFD HOLDING	NF2R	redne imenske	9.12.2003	10.12.2003	drugo finančno posredništvo	16.863.598 rednih kosovnih delnic	2,81 EUR	1 kos			16.863.598	Trdinova 4 1000 Ljubljana	Tel: 01 434 10 00 Faks: 01 431 11 09	Miran Kraševac - predsednik uprave
27	PLAMA PUR	POPG	redne imenske	1.12.1999	6.12.1999	proizvodnja in predelava polietilenskih pen	686.798 rednih kosovnih delnic na ime	14,25 EUR	1 kos			686.798	Podgrad 17 6244 Podgrad	Tel: 05 71 49 100 Faks: 05 71 49 299	dr. Aleš Musar - predsednik upravnega odbora Marko Konič - izvršni direktor
28	SIVENT	SING	redne imenske	21.2.2008	27.2.2008	družba tvegane kapitala	1.229.712 kosovnih delnic	2,66 EUR	1 kos			1.229.712	Tehnološki park 19 1000 Ljubljana	Tel: 01 620 82 50 Fax: 01 620 82 59	Tomaž Lahajner - predsednik upravnega odbora
29	SKUPINA PRVA	PPDL	prednostne neglasovalne imenske kumulativne	7.7.2005	20.7.2005	dejavnost pokojninskih skladov	274.950 delnic razreda A z nominalno 28 EUR in 190.949 prednostnih delnic razreda B z nominalno 36 EUR	58,43 EUR	36 EUR	0,01 EUR	5.6.2012	190.949	Ameriška ulica 8 1000 Ljubljana	Tel: 01 234 58 00 Faks: 01 436 12 15	dr. Alenka Žnidaršič Kranjc - predsednica uprave
30	SLOVENIJALE	SLLG	redne imenske	24.4.1996	8.5.1996	posredovanje blaga in storitev v mednarodni trgovini, maloprodaja in veleprodaja	273.604 rednih imenskih delnic po 1 kos	14,41 EUR	1 kos			273.377	Dunajska cesta 22 1000 Ljubljana	Tel: 01 474 42 00 Faks: 01 432 61 30	Blaž Jakič - generalni direktor
31	TEKSTINA	TEAG	redne imenske	31.1.1997	12.2.1997	proizvodnja preje, tkanje in oplemenitenje tekstilij ter izdelava konfekcije	1.127.293 rednih imenskih kosovnih delnic	1,70 EUR	1 kos			1.127.293	Tovarniška 15 5270 Ajdovščina	Tel: 05 369 2000 Faks: 05 369 2203	Simeon Špruk - direktor Ivica Koren - vodja fin.oddelka
32	TERME DOBRNA	ZDDG	redne imenske	30.6.1999	5.7.1999	medicinska dejavnost ter turistične, hotelske in gostinske usluge	692.542 rednih imenskih kosovnih delnic	2,82 EUR	1 kos			692.542	Dobma 50 3204 Dobrna	Tel: 03 780 8000 Faks: 03 780 8200	Jože Duh - direktor
33	PSZ POSLOVNI SISTEM	TR1R	redne imenske	30.3.2004	31.3.2004	dejavnost holdingov	1.291.809 rednih kosovnih delnic	1,08 EUR	1 kos			1.291.809	Kocenova 2a 3000 Celje	Tel: 01 43 41 000 Faks: 01 43 11 109	Darko Zupanc - direktor
34	TRIGLAV NALOŽBE	TRSG	redne imenske	6.4.2004	7.4.2004	dejavnost holdingov	33.121.978 rednih kosovnih delnic	1,67 EUR	1 kos			33.121.978	Slovenska 54 1000 Ljubljana	Tel: 01 43 45 540 Faks: 01 43 45 550	Stojan Nikolić - predsednik uprave
35	VELANA	VLJG	redne imenske	18.12.2002	23.12.2002	proizvodnja tekstilnih izdelkov, razen oblačil	1.409.645 navadnih kosovnih delnic na ime	1,44 EUR	1 kos			1.409.645	Šmartinska 52 1000 Ljubljana	Tel: 01 360 31 00 Faks: 01 360 31 98	Leopold Poljanšek - direktor
36	VIPA HOLDING - v likvidaciji	VHDR	redne imenske	29.10.2003	5.11.2003	drugo finančno posredništvo	7.347.565 rednih kosovnih delnic na ime	3,41 EUR	1 kos			7.347.565	Kidričeva ulica 19 5000 Nova Gorica	Tel: 05 33 11 570 Faks: 05 30 28 506	Miran Gombač - predsednik uprave
37	ZDRAVILIŠČE ROGAŠKA	RGZP	prednostne	4.2.1999	11.2.1999	upravljanje holding družb	9.086 navadnih delnic na ime z nominalno 100 EUR in 537 prednostnih delnic na ime z nominalno vrednostjo 100 EUR	7,87 EUR	100 EUR			537	Zdraviliški trg 14 3250 Rogaška Slatina	Tel: 03 81 82 640 Faks: 03 81 82 649	Matej Gorican - predsednik uprave Dragica Herček
38	ZDRAVILIŠČE ROGAŠKA	RGZR	redne imenske	4.2.1999	11.2.1999	upravljanje holding družb	9.086 navadnih delnic na ime z nominalno 100 EUR in 537 prednostnih delnic na ime z nominalno vrednostjo 100 EUR	2,14 EUR	100 EUR			9.086	Zdraviliški trg 14 3250 Rogaška Slatina	Tel: 03 81 82 640 Faks: 03 81 82 649	Matej Gorican - predsednik uprave Dragica Herček

* Enotni tečaj prvega trgovalnega dne je preračunan na podlagi tečaja Banke Slovenije na ta dan.

** Vrednosti so prilagojene zaradi delitve delnic 1:10.

F4) OBVEZNICE

Izdajatelj	Trgovalna koda	Datum uvrstitve	Datum začetka trgovanja	Dejavnost	Zavarovanje izvajateljev	Namen izdaje obveznice	Nom. vred. izdaje na borzi	Apoenska sestava	Število izdanih obveznic po apoenih	Letna obr. mera	Začetek obrest. in rok zapadlosti	Način odplačevanja	Datum izplač. kuponov	Naslov izdajatelja	Telefon Faks	Direktor Kontaktna oseba
1	ABANKA VIPA	AB14	16.5.2011	16.5.2011	banka	za izplačilo obveznosti iz naslova obveznic jamči banka z vsem svojim premoženjem neomejeno	15.000.000 EUR	1.000 EUR	15.000	6m EURIBOR+250 b.t.	24.3.2011 24.3.2015 4 leta	obresti letno, glavnica ob zapadlosti	24.3. 24.9.	Slovenska c. 58 1517 Ljubljana	Tel: 01 471 81 00 Faks: 01 432 51 65	mag. Jože Lenič - predsednik uprave Marija Pogačar
2	AG	AGO1	7.3.2011	7.3.2011	banka	jamči banka neomejeno z vsem svojim premoženjem	2.000.000 EUR	1.000 EUR	2.000	7,5%	31.1.2011 1.3.2026 15 let	obresti letno, glavnica ob zapadlosti	1.3.	Vrhovška cesta 48 5290 Šempeter pri Gorici	Tel: 05 330 30 00 Fax: 05 90 74 791	Gregor Kopriva - predsednik upravnega odbora Marjanca Drame - izvršna direktorica
3	BANKA CELJE	BCE10	3.9.2007	12.9.2007	banka	jamči banka neomejeno z vsem svojim premoženjem	37.000.000 EUR	100 EUR	370.000	5,0%	15.2.2007 15.2.2017 10 let	obresti letno, glavnica ob zapadlosti	15.2.	Vodnikova 2 3000 Celje	Tel: 03 422 10 00 Faks: 03 422 11 00	mag. dušan Drofenik - predsednik uprave Davorin Leskovar - član uprave Simona Čilenšek
4	BANKA CELJE	BCE11	11.7.2008	11.7.2008	banka	jamči banka neomejeno z vsem svojim premoženjem	15.145.000 EUR	1.000,00 EUR	15.145	6m EURIBOR + 200 b.t.	28.12.2007 brez dospelja	obresti polletno, glavnica ob zapadlosti	28.6. 28.12.	Vodnikova 2 3000 Celje	Tel: 03 422 10 00 Faks: 03 422 11 00	mag. dušan Drofenik - predsednik uprave Davorin Leskovar - član uprave Simona Čilenšek
5	BANKA CELJE	BCE12	29.10.2009	2.11.2009	banka	jamči banka neomejeno z vsem svojim premoženjem	12.147.000 EUR	1.000,00 EUR	12.147	6,5%	15.6.2009 15.6.2016 7 let	obresti letno, glavnica ob zapadlosti	15.6.	Vodnikova 2 3000 Celje	Tel: 03 422 10 00 Faks: 03 422 11 00	mag. dušan Drofenik - predsednik uprave Davorin Leskovar - član uprave Simona Čilenšek
6	BANKA CELJE	BCE13	30.6.2010	30.6.2010	banka	jamči banka neomejeno z vsem svojim premoženjem	40.000.000 EUR	1.000,00 EUR	40.000	4,75%	30.3.2010 30.3.2015 5 let	obresti letno, glavnica ob zapadlosti	30.3.	Vodnikova 2 3000 Celje	Tel: 03 422 10 00 Faks: 03 422 11 01	mag. dušan Drofenik - predsednik uprave Davorin Leskovar - član uprave Simona Čilenšek
7	BANKA CELJE	BCE14	23.12.2010	23.12.2010	banka	jamči banka neomejeno z vsem svojim premoženjem	20.000.000 EUR	1.000,00 EUR	20.000	4,55%	1.10.2010 1.10.2015 5 let	obresti letno, glavnica ob zapadlosti	1.10.	Vodnikova 2 3000 Celje	Tel: 03 422 10 00 Faks: 03 422 11 01	mag. dušan Drofenik - predsednik uprave Davorin Leskovar - član uprave Simona Čilenšek
8	BANKA CELJE	BCE15	20.6.2011	22.6.2011	banka	jamči banka neomejeno z vsem svojim premoženjem	34.150.000 EUR	1.000,00 EUR	34.150	5,0%	15.2.2011 15.2.2016 5 let	obresti letno, glavnica ob zapadlosti	15.2.	Vodnikova 2 3000 Celje	Tel: 03 422 10 00 Faks: 03 422 11 01	mag. dušan Drofenik - predsednik uprave Davorin Leskovar - član uprave Simona Čilenšek
9	CIMOS	CM2	28.10.2011	28.10.2011	avtomobilska industrija	izdajatelj jamči z vsem svojim premoženjem	7.145.000 EUR	1.000 EUR	7.145	6,42%	1.8.2011 1.8.2014 3 leta	obresti polletno, glavnica ob zapadlosti	1.2. 1.8.	Cesta Marezganskega upora 2 6000 Koper	Tel: 05 665 80 00 Faks: 05 665 82 50	Franc Krašovec - predsednik uprave
10	DARS	DRS1	22.12.2004	30.12.2004	opravljanje finančnega inženiringa, pripravljanje, organiziranje in vodenje gradnje in vzdrževanje omrežja avtocest ter upravljanje avtocest v Republiki Sloveniji	poročstvo Republike Slovenije	56.042.047 EUR	417,29 EUR	134.300	5,1%	27.7.2004 28.7.2024 20 let	obresti letno, glavnica ob zapadlosti	28.7.	Ulica 14. divizije 4 3000 Celje	Tel: 03 426 40 40 Faks: 03 544 20 01	Matjaž Knez - predsednik uprave
11	DARS	DRS2	25.10.2005	8.11.2005	opravljanje finančnega inženiringa, pripravljanje, organiziranje in vodenje gradnje in vzdrževanje omrežja avtocest ter upravljanje avtocest v Republiki Sloveniji	poročstvo Republike Slovenije	61.758.920 EUR	417,29 EUR	148.000	4,5%	26.4.2005 26.4.2025 20 let	obresti letno, glavnica ob zapadlosti	26.4.	Ulica 14. divizije 4 3000 Celje	Tel: 03 426 40 40 Faks: 03 544 20 01	Matjaž Knez - predsednik uprave
12	DARS	DRS3	23.1.2006	3.2.2006	opravljanje finančnega inženiringa, pripravljanje, organiziranje in vodenje gradnje in vzdrževanje omrežja avtocest ter upravljanje avtocest v Republiki Sloveniji	poročstvo Republike Slovenije	42.563.580 EUR	417,29 EUR	102.000	4,0%	28.10.20052 8.10.2020 15 let	obresti letno, glavnica ob zapadlosti	28.10.	Ulica 14. divizije 4 3000 Celje	Tel: 03 426 40 40 Faks: 03 544 20 01	Matjaž Knez - predsednik uprave
13	DELO PRODAJA	DPR1	21.8.2008	21.8.2008	prodaja in distribucija časopisov	za izplačilo obveznosti iz obveznic jamči izdajatelj z vsem svojim premoženjem	46.624.700 EUR	10,00 EUR	4.662.470	6m EURIBOR + 0,6%	23.6.2008 23.6.2018 10 let	obresti dvakrat letno, glavnica ob zapadlosti	23.6. 23.12.	Dunajska 5 1000 Ljubljana	Tel: 01 47 38 600 Faks: 01 473 86 04	Jožef Petrovič - predsednik uprave Biserka Božičnik Kržanec - kadrovske pravni sektor
14	DEOS	DEO1	19.9.2005	28.9.2005	izgradnja in upravljanje otkrovnih stanovanj	za izplačilo obveznosti iz obveznic jamči izdajatelj z vsem svojim premoženjem	5.825.900 EUR	100 EUR	58.259	6%	1.12.2004 1.12.2014 10 let	obresti in glavnica polletno, 3-letni monitorji na izplačilo glavnice	1.6. 1.12.	Dunajska cesta 58 1000 Ljubljana	Tel: 01 230 87 00 Faks: 01 436 20 93	Bojan Kranjc - direktor Mojca Babnik - vodja računovodstva
15	FACTOR BANKA	FB09	29.4.2005	10.5.2005	banka	za izplačilo obveznosti iz obveznic jamči izdajatelj z vsem svojim premoženjem	5.927.000 EUR	1.000 EUR	5.927	4,8%	26.7.2004 26.7.2014 10 let	obresti letno, glavnica ob zapadlosti	26.7.	Tivolska 48 1000 Ljubljana	Tel: 01 230 66 00 Faks: 01 230 77 60	Ciril Dragogna - predsednik uprave Miha Benčina Klemen Hazabent

F4) OBVEZNICE

Izdajatelj	Trgovalna koda	Datum uvrstitve	Datum začetka trgovanja	Dejavnost	Zavarovanje terjatev	Namen izdaje obveznice	Nom. vred. izdaje na borzi	Apoenska sestava	Število izdanih obveznic po apoenih	Letna obr. mera	Začetek obrest. in rok zapadlosti	Način odplačevanja	Datum izplač. kuponov	Naslov izdajatelja	Telefon Faks	Direktor Kontaktna oseba	
16	FACTOR BANKA	FB11	13.10.2005	25.10.2005	banka	za izplačilo obveznosti iz obveznic jamči izdajatelj z vsem svojim premoženjem	aktivno upravljanje s pasivo banke na področju ročnosti in valutne strukture	13.000.000 EUR	1.000 EUR	13.000	1.6.2005 1.6.2020 15 let	obresti polletno, glavnica ob zapadlosti	1.6. 1.12.	Tivolska 48 1000 Ljubljana	Tel: 01 230 66 00 Faks: 01 230 77 60	Ciri Dragonja - predsednik uprave Miha Benčina Klemen Hazabent	
17	FACTOR BANKA	FB16	12.3.2008	19.3.2008	banka	za izplačilo obveznosti iz obveznic jamči izdajatelj z vsem svojim premoženjem	povečanje regulatnega kapitala in pokrivanje tržnih tveganj	5.000.000 EUR	10.000,00 EUR	500	31.5.2007 brez dospelja	obresti 1x letno	31.5.	Tivolska 48 1000 Ljubljana	Tel: 01 230 66 00 Faks: 01 230 77 60	Ciri Dragonja - predsednik uprave Miha Benčina Klemen Hazabent	
18	FACTOR BANKA	FB20	12.6.2008	12.6.2008	banka	za izplačilo obveznosti iz obveznic jamči izdajatelj z vsem svojim premoženjem	zagotavljanje nadaljne rasti obsega poslovanja	13.090.000 EUR	1.000,00 EUR	13.090	6m EURBOR + 160 b.t.	21.3.2008 21.3.2013 5 let	obresti 2x letno, glavnica ob zapadlosti	21.3. 21.9.	Tivolska 48 1000 Ljubljana	Tel: 01 230 66 00 Faks: 01 230 77 60	Ciri Dragonja - predsednik uprave Miha Benčina Klemen Hazabent
19	FACTOR BANKA	FB21	12.9.2008	12.9.2008	banka	za izplačilo obveznosti iz obveznic jamči izdajatelj z vsem svojim premoženjem	zagotavljanje nadaljne rasti obsega poslovanja	7.338.000 EUR	1.000,00 EUR	7.338	6m EURBOR + 160 b.t.	2.6.2008 2.6.2013 5 let	obresti 2x letno, glavnica ob zapadlosti	2.6. 2.12.	Tivolska 48 1000 Ljubljana	Tel: 01 230 66 00 Faks: 01 230 77 60	Ciri Dragonja - predsednik uprave Miha Benčina Klemen Hazabent
20	FACTOR BANKA	FB22	23.9.2009	25.9.2009	banka	za izplačilo obveznosti iz obveznic jamči izdajatelj z vsem svojim premoženjem	zagotavljanje nadaljne rasti obsega poslovanja	5.754.000 EUR	1.000,00 EUR	5.754	6m EURBOR + 475 b.t.	1.6.2009 1.6.2016 7 let	obresti 2x letno, glavnica ob zapadlosti	1.6. 1.12.	Tivolska 48 1000 Ljubljana	Tel: 01 230 66 00 Faks: 01 230 77 60	Ciri Dragonja - predsednik uprave Miha Benčina Klemen Hazabent
21	FACTOR BANKA	FB24	11.6.2012	11.6.2012	banka	za izplačilo obveznosti iz obveznic jamči izdajatelj z vsem svojim premoženjem	vključev v izračun dodatnega kapitala I skladno z Zakonom o bančništvu in Sklepom o izračunu kapitala bank in hranilnic	6.500.000 EUR	1.000,00 EUR	6.500	6,50%	15.12.2012 15.2018 7 let	obresti 1x letno, glavnica ob zapadlosti	15.12.	Tivolska 48 1000 Ljubljana	Tel: 01 230 66 00 Faks: 01 230 77 60	Ciri Dragonja - predsednik uprave Miha Benčina Klemen Hazabent
22	KB1909	KBG3	27.6.2011	29.6.2011	finančno poslovanje in upravljanje finančnih naložb družb v skupini	za izplačilo obveznosti iz obveznic jamči izdajatelj z vsem svojim premoženjem	izboljšanje strukture ročnosti virov financiranja	9.000.000 EUR	50.000 EUR	180	od 30.3.2011 do 29.3.2013 3,75%, od 30.3.2013 do 30.3.2015 4,50%	30.3.2011 30.3.2015 4 leta	obresti 4x letno, glavnica ob zapadlosti	30.3. 30.9. 30.12.	Ulica Malta 2 34170 Gorica Italija	Tel: +39 0481 32545 Faks: +39 0481 31825	Boris Peric - predsednik uprave
23	KD	SKD1	17.2.2011	17.2.2011	dejavnost holdingov	za izplačilo obveznosti iz obveznic jamči izdajatelj z vsem svojim premoženjem	uravnavanje ročnosti sredstev in obveznosti do virov sredstev v bilanci stanja	13.790.000 EUR	100 EUR	137.900	7,0%	7.10.2010 7.10.2017 7 let	obresti letno, glavnica ob zapadlosti	7.10.	Celovška 206 1000 Ljubljana	Tel: 01 582 67 00 Faks: 01 518 41 00	Milan Knežević - predsednik upravnega odbora
24	KD HOLDING	KDH1	2.12.2005	16.12.2005	upravljanje holding družb	obveznice so zavarovane s poroštvom KD Group, finančna družba	refinanciranje vseh obstoječih kreditnih obveznosti izdajatelja do bank, ki so pred izdajo obremenjevale njegovo premoženje, ter takega financiranja poslovanja izdajatelja	40.000.000 EUR	100 EUR	400.000	5,45%	25.5.2005 25.5.2015 10 let	obresti letno, glavnica ob zapadlosti	25.5.	Celovška 206 1000 Ljubljana	Tel: 01 582 67 00 Faks: 01 518 41 00	Maijaž Gantar - direktor Olga Horvat
25	KD HOLDING	KDH2	27.3.2006	7.4.2006	upravljanje holding družb	obveznice so zavarovane s poroštvom KD Group, finančna družba	financiranje tekočega poslovanja	40.000.000 EUR	100 EUR	400.000	4,85%	25.10.2005 25.10.2015 10 let	obresti letno, glavnica ob zapadlosti	25.10.	Celovška 206 1000 Ljubljana	Tel: 01 582 67 00 Faks: 01 518 41 00	Maijaž Gantar - direktor Olga Horvat
26	KS NALOŽBE	KSF1	7.7.2011	11.7.2011	dejavnost holdingov	za izplačilo obveznosti iz obveznic jamči izdajatelj z vsem svojim premoženjem	financiranje nepremičninskega projekta, zvišanje investicijskega potenciala družbe	100.396 EUR	1 EUR	100.396	6m EURBOR+300 b.t. vendar ne več kot 6% letno	1.6.2011 1.6.2021 10 let	obresti in glavnica polletno, 3 letni moratorij na izplačilo glavnice	1.6. 1.12.	Dunajska 9 1000 Ljubljana	Tel: 01 30 01 400	Blaž Vodopivec - direktor
27	NOVA KBM	KBM9	29.3.2010	29.3.2010	banka	izdajatelj jamči z vsem svojim premoženjem	povečanje kapitalne ustreznosti banke	26.030.000 EUR	1.000,00 EUR	26.030	8,7%	29.3.2010 brez dospelja	obresti letno, glavnica ob zapadlosti	29.3.	Vita Kraigherja 4 2505 Maribor	Tel: 02 229 22 90 Faks: 02 25 24 333	Aleš Hauc - predsednik uprave Andrej Plos - član uprave
28	NOVA LJUBLJANSKA BANKA	BDM1	19.9.2008	19.9.2008	banka	izdajatelj jamči z vsem svojim premoženjem	povečanje kapitalne ustreznosti banke	12.500.000 EUR	100 EUR	125.000	6m EURBOR + 1.40%	24.2.2008 25.2.2013 5 let	obresti dvakrat letno, glavnica ob zapadlosti	24.2. 24.8.	Trg republike 2 1520 Ljubljana	Tel: 01 476 39 00 Faks: 01 252 25 00	Janko Medja - predsednik uprave
29	NOVA LJUBLJANSKA BANKA	NLB13	30.10.2003	14.11.2003	banka	jamči izdajatelj z vsem svojim premoženjem	povečanje kapitalne ustreznosti banke	48.962.722 EUR	417,29 EUR	117.335	7,0%	9.6.2003 9.6.2013 10 let	obresti letno, glavnica ob zapadlosti	9.6.	Trg republike 2 1520 Ljubljana	Tel: 01 476 39 00 Faks: 01 252 25 00	Janko Medja - predsednik uprave
30	NOVA LJUBLJANSKA BANKA	NLB18	21.12.2005	29.12.2005	banka	jamči izdajatelj z vsem svojim premoženjem	zmanjševanje obrestnih razmikov v losjih in usklajevanja ročnosti aktive in pasive banke	62.593.500 EUR	417,29 EUR	150.000	4,15%	9.6.2005 9.6.2015 10 let	obresti letno, glavnica ob zapadlosti	9.6.	Trg republike 2 1520 Ljubljana	Tel: 01 476 39 00 Faks: 01 252 25 02	Janko Medja - predsednik uprave

F4) OBVEZNICE

Izdajatelj	Trgovna koda	Datum urstitve	Datum začetka trgovanja	Dejavnost	Zavarovanje terjatjev	Namen izdaje obveznice	Nom. vred. izdaje na borzi	Apoenska sestava	Število izdanih obveznic po apoenih	Letna obr. mera	Začetek obrest. in rok zapadlosti	Način odplačevanja	Datum izplač. kuponov	Naslov izdajatelja	Telefon Faks	Direktor Kontaktne osebe
NOVA LJUBLJANSKA BANKA	NLB19	21.12.2005	29.12.2005	banka	jamči izdajatelj z vsem svojim premoženjem	zmanjševanje obrestnih razmkov v tolarjih in usklajevanja ročnosti aktivne in pasive banke	41.729.000 EUR	417,29 EUR	100.000	4,00%	30.9.2005 30.9.2016 11 let	obresti letno, glavnica ob zapadlosti	30.9.	Trg republike 2 1520 Ljubljana	Tel: 01 476 39 00 Faks: 01 252 25 03	Janko Medja - predsednik uprave
NOVA LJUBLJANSKA BANKA	NLB20	16.8.2006	25.8.2006	banka	jamči izdajatelj z vsem svojim premoženjem	zmanjševanje obrestnih razmkov v tolarjih in usklajevanja ročnosti aktivne in pasive banke	23.827.259 EUR	417,29 EUR	57.100	3,75% prva tri leta, nato 6m EURIBOR + 30 b.t.	18.1.2006 18.1.2013 7 let	obresti letno, glavnica ob zapadlosti	18.1. prva tri leta nato 18,6 in 18,1.	Trg republike 2 1520 Ljubljana	Tel: 01 476 39 00 Faks: 01 252 25 04	Janko Medja - predsednik uprave
NOVA LJUBLJANSKA BANKA	NLB26	26.7.2010	26.7.2010	banka	obveznosti izdajatelja iz naslova obveznic niso kakorkoli zavarovane ali pokrite z garancijo izdajatelja, z njim povezane osebe ali s kakšno drugo obliko pogodbe, ki bi v pravnem ali ekonomskem pogledu izboljšala stopnjo prioritete izplačil pred drugimi upniki ali terjatvami drugih upnikov izdajatelja	povečanje kapitalske ustreznosti NLB (obveznice se izdajo z namenom vključitve obveznosti izdajatelja po obveznicah v dodatni kapital I v skladu s Sklepom o izračunu kapitala	61.418.700 EUR	100 EUR	614.187	6,25%	24.5.2010 24.5.2017 7 let	obresti letno, glavnica ob zapadlosti	24.5.	Trg republike 2 1520 Ljubljana	Tel: 01 476 39 00 Faks: 01 252 25 06	Janko Medja - predsednik uprave
PETROL	PET1	12.10.2009	14.10.2009	prodaja naftnih derivatov	jamči izdajatelj z vsem svojim premoženjem	namen izdaje obveznic je financiranje investicijske dejavnosti in uravnavanje strukture bilance stanja skupine Petrol	50.000.000 EUR	1.000 EUR	50.000	7,57%	29.6.2009 29.6.2014 5 let	obresti polletno, glavnica ob zapadlosti	29.6.	Dunajska 50 1000 Ljubljana	Tel: 01 47 14 234 Faks: 01 47 14 809	mag. Tomaž Berločnik - predsednik uprave Jani Žvko - član uprave
PETROL	PET2	14.2.2012	14.2.2012	prodaja naftnih derivatov	jamči izdajatelj z vsem svojim premoženjem	namen izdaje obveznic je financiranje investicijske dejavnosti in uravnavanje strukture bilance stanja skupine Petrol	33.000.000 EUR	1.000 EUR	33.000	6,75%	20.12.2011 20.12.2016 5 let	obresti letno, glavnica ob zapadlosti	20.12.	Dunajska 50 1000 Ljubljana	Tel: 01 47 14 234 Faks: 01 47 14 809	mag. Tomaž Berločnik - predsednik uprave Jani Žvko - član uprave
PROBANKA	PRB9	11.4.2008	16.4.2008	banka	za obveznosti iz obveznic jamči izdajatelj z vsem svojim premoženjem	pridobitev kvalitetnih dolgoročnih virov za ohranjanje kapitalske ustreznosti banke	25.000.000 EUR	100 EUR	250.000	3m EURIBOR + 1,5% (2,7 po 10. letih)	15.10.2007 brez dospelja	obresti 4 krat letno, glavnica ob odpoklicu	15.1. 15.4. 15.7. 15.10.	Trg Leona Štukija 12 2000 Maribor	Tel: 02 25 20 500 Faks: 02 25 20 561	Bogomir Kos - predsednik uprave
PROBANKA	PRB10	23.12.2008	30.12.2008	banka	izdajatelj jamči z vsem svojim premoženjem	pridobitev dolgoročnih virov za uresničevanje naložbene politike banke	30.000.000 EUR	1.000 EUR	30.000	6,10%	12.5.2008 12.5.2015 7 let	obresti letno, glavnica ob zapadlosti	12.5.	Trg Leona Štukija 12 2000 Maribor	Tel: 02 25 20 500 Faks: 02 25 20 562	Bogomir Kos - predsednik uprave
PROBANKA	PRB11	23.12.2009	29.12.2009	banka	izdajatelj jamči z vsem svojim premoženjem	pridobitev dolgoročnih virov za uresničevanje naložbene politike banke	15.000.000 EUR	1.000 EUR	15.000	7,00%	24.6.2009 24.6.2016 7 let	obresti letno, glavnica ob zapadlosti	24.6.	Trg Leona Štukija 12 2000 Maribor	Tel: 02 25 20 500 Faks: 02 25 20 563	Bogomir Kos - predsednik uprave
PROBANKA	PRB12	20.12.2010	20.12.2010	banka	izdajatelj jamči z vsem svojim premoženjem	izdane z namenom povečanja dodatnega kapitala	10.000.000 EUR	1.000 EUR	10.000	6,50%	2.6.2010 2.6.2017 7 let	obresti letno, glavnica ob zapadlosti	2.6.	Trg Leona Štukija 12 2000 Maribor	Tel: 02 25 20 500 Faks: 02 25 20 564	Bogomir Kos - predsednik uprave
REPUBLIKA SLOVENIJA	RS21	4.11.2002	18.11.2002	država	terjatve iz obveznic niso zavarovane in za izpolnitev odgovarja izključno Republika Slovenija kot dolžnik	plašilo odškodnine za zaplenjeno premoženje zaradi razveljavitve kazni zaplembe premoženja	58.941.705 EUR	41,73 EUR	1.412.454	1% + TOM	1.2.2001 1.3.2015 14 let	obresti in glavnica letno	1.3.	Ministrstvo za finance Župančičeva 3 1000 Ljubljana	Tel: 01 369 66 00 Faks: 01 369 66 09	Barbara Štular Žmuc
REPUBLIKA SLOVENIJA	RS33	2.4.2002	9.4.2002	država	terjatve iz obveznic niso zavarovane in za izpolnitev odgovarja izključno Republika Slovenija kot dolžnik	prevzem obveznosti Slovenskih železarn	127.166.004 EUR	511,29 EUR	248.716	8,0%	1.1.2002 31.12.2022 20 let	obresti štirikrat letno, glavnica ob zapadlosti	20.01. 20.04. 20.07. 20.10.	Ministrstvo za finance Župančičeva 3 1000 Ljubljana	Tel: 01 369 66 00 Faks: 01 369 66 10	Barbara Štular Žmuc
REPUBLIKA SLOVENIJA	RS38	24.4.2002	30.4.2002	država	terjatve iz obveznic niso zavarovane in za izpolnitev odgovarja izključno Republika Slovenija kot dolžnik	financiranje proračuna Republike Slovenije in ali potrebe upravljanja z državnim dolgom	68.847.000 EUR	100 EUR	688.470	5,625%	19.4.2002 19.4.2017 15 let	obresti letno, glavnica ob zapadlosti	19.4.	Ministrstvo za finance Župančičeva 3 1000 Ljubljana	Tel: 01 369 66 00 Faks: 01 369 66 11	Barbara Štular Žmuc
REPUBLIKA SLOVENIJA	RS49	17.1.2003	22.1.2003	država	terjatve iz obveznic niso zavarovane in za izpolnitev odgovarja izključno Republika Slovenija kot dolžnik	izdane zaradi zamenjave obveznic RS4E, izdanih na podlagi uredb o izdaji obveznic RS za prežete obveznosti do bank iz neizplačnih deviznih vlog	29.632.020 EUR	380 EUR	77.979	4,75%	10.1.2003 10.1.2022 19 let	obresti letno, glavnica ob zapadlosti	10.1.	Ministrstvo za finance Župančičeva 3 1000 Ljubljana	Tel: 01 369 66 00 Faks: 01 369 66 14	Barbara Štular Žmuc
REPUBLIKA SLOVENIJA	RS50	5.3.2003	11.3.2003	država	terjatve iz obveznic niso zavarovane in za izpolnitev odgovarja izključno Republika Slovenija kot dolžnik	financiranje potreb proračuna RS in ali potrebe upravljanja z državnim dolgom	48.527.000 EUR	100 SIT	485.270	4,50%	24.2.2003 24.2.2013 10 let	obresti letno, glavnica ob zapadlosti	24.2.	Ministrstvo za finance Župančičeva 3 1000 Ljubljana	Tel: 01 369 66 00 Faks: 01 369 66 15	Barbara Štular Žmuc
REPUBLIKA SLOVENIJA	RS53	14.4.2003	17.4.2003	država	terjatve iz obveznic niso zavarovane in za izpolnitev odgovarja izključno Republika Slovenija kot dolžnik	financiranje potreb proračuna RS in ali potrebe upravljanja z državnim dolgom	79.290.900 EUR	100 EUR	792.909	4,875%	8.4.2003 8.4.2018 15 let	obresti letno, glavnica ob zapadlosti	8.4.	Ministrstvo za finance Župančičeva 3 1000 Ljubljana	Tel: 01 369 66 00 Faks: 01 369 66 16	Barbara Štular Žmuc

F4) OBVEZNICE

Izdajatelj	Trgovalna koda	Datum uvrstitve	Datum začetka trgovanja	Dejavnost	Zavarovanje terjatev	Namen izdaje obveznice	Nom. vred. izdaje na borzi	Apensna sestava	Število izdanih obveznic po apoenih	Letna obr. mera	Začetek obrest. in rok zapadlosti	Način odplačevanja	Datum izplač. kuponov	Naslov izdajatelja	Telefon Faks	Direktor Kontaktne osebe
REPUBLIKA SLOVENIJA	RS54	23.10.2003	29.10.2003	država	terjatve iz obveznic niso zavarovane in za izpolnitev odgovarja izključno Republika Slovenija kot dolžnik	financiranje potreb proračuna RS in/ali potreb upravljanja z državnim dolgom	76.295.376 EUR	41,73 EUR	1.828.310	5,75%	15.10.2003 15.10.2013 10 let	obresti letno, glavnica ob zapadlosti	15.10.	Ministrstvo za finance Župančičeva 3 1000 Ljubljana	Tel: 01 369 66 00 Faks: 01 369 66 17	Barbara Štular Žmuc
REPUBLIKA SLOVENIJA	RS57	23.3.2004	29.3.2004	država	terjatve iz obveznic niso zavarovane in za izpolnitev odgovarja izključno Republika Slovenija kot dolžnik	financiranje potreb proračuna RS in/ali potreb upravljanja z državnim dolgom	259.697.224 EUR	41,73 EUR	6.223.274	4,875%	15.3.2004 15.10.2014 10 let	obresti letno, glavnica ob zapadlosti	15.10.	Ministrstvo za finance Župančičeva 3 1000 Ljubljana	Tel: 01 369 66 00 Faks: 01 369 66 18	Barbara Štular Žmuc
REPUBLIKA SLOVENIJA	RS59	24.1.2005	2.2.2005	država	terjatve iz obveznic niso zavarovane in za izpolnitev odgovarja izključno Republika Slovenija kot dolžnik	financiranje potreb proračuna RS in/ali potreb upravljanja z državnim dolgom	1.121.325.495 EUR	41,73 EUR	26.870.968	4,0%	17.2.2005 17.2.2016 11 let	obresti letno, glavnica ob zapadlosti	17.2.	Ministrstvo za finance Župančičeva 3 1000 Ljubljana	Tel: 01 369 66 00 Faks: 01 369 66 19	Barbara Štular Žmuc
REPUBLIKA SLOVENIJA	RS62	24.1.2006	24.1.2006	država	terjatve iz obveznic niso zavarovane in za izpolnitev odgovarja izključno Republika Slovenija kot dolžnik	financiranje potreb proračuna RS in/ali potreb upravljanja z državnim dolgom	390.540.053 EUR	41,73 EUR	9.358.736	3,5%	23.3.2005 23.3.2017 12 let	obresti letno, glavnica ob zapadlosti	23.3.	Ministrstvo za finance Župančičeva 3 1000 Ljubljana	Tel: 01 369 66 00 Faks: 01 369 66 20	Barbara Štular Žmuc
REPUBLIKA SLOVENIJA	RS63	7.2.2008	7.2.2008	država	terjatve iz obveznic niso zavarovane in za izpolnitev odgovarja izključno Republika Slovenija kot dolžnik	financiranje potreb proračuna RS in/ali potreb upravljanja z državnim dolgom	1.000.000.000 EUR	1.000,00 EUR	1.000.000	4,375%	6.2.2008 6.2.2019 11 let	obresti letno, glavnica ob zapadlosti	6.2.	Ministrstvo za finance Župančičeva 3 1000 Ljubljana	Tel: 01 369 66 00 Faks: 01 369 66 21	Barbara Štular Žmuc
REPUBLIKA SLOVENIJA	RS65	27.3.2009	3.4.2009	država	terjatve iz obveznic niso zavarovane in za izpolnitev odgovarja izključno Republika Slovenija kot dolžnik	financiranje potreb proračuna RS in/ali potreb upravljanja z državnim dolgom	1.500.000.000 EUR	1.000,00 EUR	1.500.000	4,375%	2.4.2009 2.4.2014 5 let	obresti letno, glavnica ob zapadlosti	2.4.	Ministrstvo za finance Župančičeva 3 1000 Ljubljana	Tel: 01 369 66 00 Faks: 01 369 66 22	Barbara Štular Žmuc
REPUBLIKA SLOVENIJA	RS66	7.9.2009	10.9.2009	država	terjatve iz obveznic niso zavarovane in za izpolnitev odgovarja izključno Republika Slovenija kot dolžnik	financiranje potreb proračuna RS in/ali potreb upravljanja z državnim dolgom	1.500.000.000 EUR	1.000,00 EUR	1.500.000	4,625%	9.9.2009 9.9.2024 15 let	obresti letno, glavnica ob zapadlosti	9.9.	Ministrstvo za finance Župančičeva 3 1000 Ljubljana	Tel: 01 369 66 00 Faks: 01 369 66 23	Barbara Štular Žmuc
REPUBLIKA SLOVENIJA	RS67	26.1.2010	27.1.2010	država	terjatve iz obveznic niso zavarovane in za izpolnitev odgovarja izključno Republika Slovenija kot dolžnik	financiranje potreb proračuna RS in/ali potreb upravljanja z državnim dolgom	1.500.000.000 EUR	1.000,00 EUR	1.500.000	4,125%	26.1.2010 26.1.2020 10 let	obresti letno, glavnica ob zapadlosti	26.1.	Ministrstvo za finance Župančičeva 3 1000 Ljubljana	Tel: 01 369 66 00 Faks: 01 369 66 24	Barbara Štular Žmuc
REPUBLIKA SLOVENIJA	RS68	15.3.2010	18.3.2010	država	terjatve iz obveznic niso zavarovane in za izpolnitev odgovarja izključno Republika Slovenija kot dolžnik	financiranje potreb proračuna RS in/ali potreb upravljanja z državnim dolgom	1.000.000.000 EUR	1.000,00 EUR	1.000.000	2,75%	17.3.2010 17.3.2015 5 let	obresti letno, glavnica ob zapadlosti	17.3.	Ministrstvo za finance Župančičeva 3 1000 Ljubljana	Tel: 01 369 66 00 Faks: 01 369 66 25	Barbara Štular Žmuc
REPUBLIKA SLOVENIJA	RS69	19.1.2011	19.1.2011	država	terjatve iz obveznic niso zavarovane in za izpolnitev odgovarja izključno Republika Slovenija kot dolžnik	financiranje potreb proračuna RS in/ali potreb upravljanja z državnim dolgom	1.500.000.000 EUR	1.000,00 EUR	1.500.000	4,375%	18.1.2010 18.1.2020 10 let	obresti letno, glavnica ob zapadlosti	18.1.	Ministrstvo za finance Župančičeva 3 1000 Ljubljana	Tel: 01 369 66 00 Faks: 01 369 66 26	Barbara Štular Žmuc
REPUBLIKA SLOVENIJA	RS70	31.3.2011	31.3.2011	država	terjatve iz obveznic niso zavarovane in za izpolnitev odgovarja izključno Republika Slovenija kot dolžnik	financiranje potreb proračuna RS in/ali potreb upravljanja z državnim dolgom	1.500.000.000 EUR	1.000,00 EUR	1.500.000	5,125%	30.3.2011 30.3.2026 15 let	obresti letno, glavnica ob zapadlosti	30.3.	Ministrstvo za finance Župančičeva 3 1000 Ljubljana	Tel: 01 369 66 00 Faks: 01 369 66 27	Barbara Štular Žmuc
SAVA	SA02	27.5.2010	27.5.2010	gumarska in kemična industrija	jamči družba z vsem svojim premoženjem, obveznice so dodatno zavarovane z 21.532 delnicami izdajatelja Gorenjska banka d.d. z oznako GBKR. ISIN koda SI0021109630	izdane kot zamenjava za obveznice z oznako SA01, ISIN SI0032103028, na podlagi določila o ustanovitvi zavarovanja v korist imetnikov obveznic (z oznako SA01) iz sklepa o izdaji obveznic z dne 26.11.2009	26.500.000 EUR	1.000,00 EUR	26.500	7,20%	9.12.2009 9.12.2014 5 let	obresti polletno, glavnica ob zapadlosti	9.6. 9.12.	Škofjeva ulica c.6 4502 Kranj	Tel: 04 206 5000 Faks: 04 206 6446	mag. Matej Narat - predsednik uprave
SLOVENSKA ODŠKODNINSKA DRUŽBA	SOSZE	27.3.1997	7.4.1997	poravnava obveznosti po zakonu o denacionalizaciji, zakonu o zadolžitvah in drugih predpih, ki urejajo denacionalizacijo premoženja	jamči družba s celotnim svojim premoženjem	poravnava obveznosti denacionalizacijskim upravičencem	828.310.908 EUR	51,13 EUR	16.200.096	6%	1.6.1996 1.6.2016 20 let	obresti in glavnica polletno, 8 letni moratorij na odplačilo glavnice	1.6. 1.12.	Mala ulica 5 p.p. 139 1001 Ljubljana	Tel: 01 300 91 13 Faks: 01 300 91 11	Tomaž Kuntarič - predsednik uprave Kaja Špiler
ZAVAROVALNICA TRIGLAV	ZT01	24.5.2004	2.6.2004	opravljanje zavarovalnih poslov	jamči izdajatelj z vsem svojim premoženjem neomejeno		8.769.000 EUR	1.000 EUR	8.769	5%	20.10.2003 20.10.2013 10 let	obresti letno, glavnica ob zapadlosti	20.10.	Miklošičeva 19 1000 Ljubljana	Tel: 01 474 72 00 Faks: 01 432 63 02	Matjaž Rakovec - predsednik uprave
ZAVAROVALNICA TRIGLAV	ZT02	30.6.2010	30.6.2010	opravljanje zavarovalnih poslov	jamči izdajatelj z vsem svojim premoženjem neomejeno	za upravljanje kapitaliske ustreznosti	30.000.000 EUR	1.000 EUR	30.000	5,95%	21.12.2009 21.3.2020 10 let	obresti letno, glavnica ob zapadlosti	21.3.	Miklošičeva 19 1000 Ljubljana	Tel: 01 474 72 00 Faks: 01 432 63 03	Matjaž Rakovec - predsednik uprave

F5) VZAJEMNI SKLADI

Vzajemni sklad	Trgovalna koda	Vrsta sklada	Datum uvrstitve	Datum začetka trgovanja	Naložbena politika vzajemnega sklada	Prvi enotni tečaj *	Št. kuponov na org. trgu ob začetku trgovanja	Št. kuponov na borznem trgu konec meseca	Naslov izdajatelja	Telefon Faks	DZU, ki upravlja VS	Direktor DZU Kontaktno osebo
1 PROBANKA GLOBALNI NALOŽBENI SKLAD	PBGS	aktivni vzajemni sklad	21.11.2006	24.11.2006	Naložbe v delnice močno razpršene globalno, kakor tudi po različnih gospodarskih panogah, naložbe v obveznice pa še v državne in podjetniške obveznice. Orientacija tako na razvite, kot tudi na nerazvite trge po vsem svetu.	0.710 EUR	142.885.835	26.701.071	Trg Leona Štuklja 12 2000 Maribor	Tel: 02 229 20 80 Fax: 02 229 27 96	KBM Infond	Matjaž Lorenčič - predsednik uprave DZU

* Enotni tečaj prvega trgovalnega dne je preračunan na podlagi tečaja Banke Slovenije na ta dan.