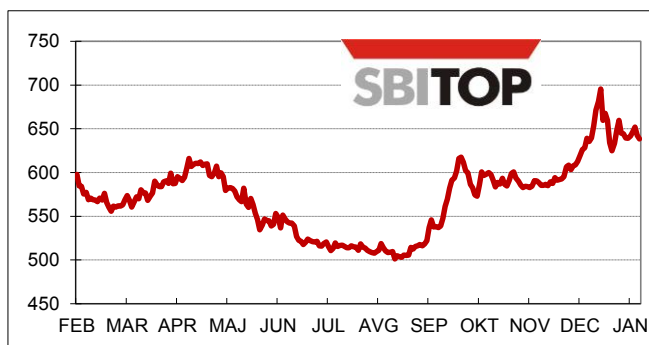


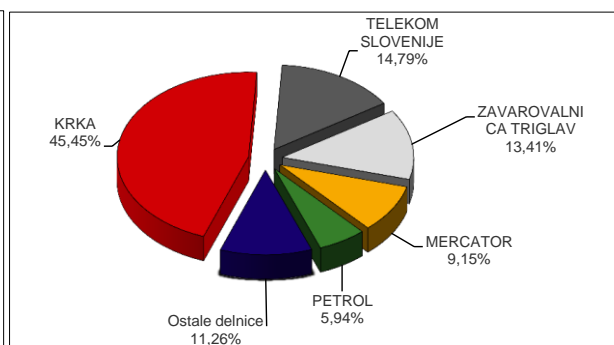
# Mesečno poročilo - Januar 2013



Gibanje indeksa SBI TOP:



Najprometnejše delnice:



## PRVA KOTACIJA

	Tečaj v EUR (31.1.2013)	Mesečna sprememba tečaja	Promet v 000 EUR	Število poslov	Tržna kapitalizacija v 000 EUR (31.1.2013)
GORENJE	4,061	7,15% ▲	936	362	64.598
INTEREUROPA	0,711	29,27% ▲	62	144	11.967
KRKA	53,68	7,36% ▲	14.321	2.069	1.901.674
LUKA KOPER	8,300	4,40% ▲	598	347	116.200
MERCATOR	127,90	12,19% ▲	2.885	397	481.590
NOVA KBM	1,181	-9,15% ▼	306	399	46.204
PETROL	222,80	-5,75% ▼	1.872	500	464.828
POZAVAROVALNICA SAVA	8,000	12,36% ▲	279	124	74.900
TELEKOM SLOVENIJE	85,05	-10,99% ▼	4.660	727	555.842
ZAVAROVALNICA TRIGLAV	16,070	-2,61% ▼	4.226	621	365.354
<b>Skupaj</b>			<b>30.145</b>	<b>5.690</b>	<b>4.083.157</b>

## POVZETEK TRGOVANJA

	Promet v 000 EUR	Število poslov	Tržna kapitalizacija v 000 EUR (31.1.2013)	Število izdaj (31.1.2013)
TRG DELNIC	31.513	6.527	4.973.803	63
TRG INVESTICIJSKIH KUPONOV	46	54	17.194	1
OBVEZNICE	5.257	122	12.558.612	60
ZAKLADNE MENICE	0	0	-	9
KOMERCIALNI ZAPISI	3.399	2	-	3
<b>Skupaj</b>	<b>40.214</b>	<b>6.705</b>	<b>17.549.610</b>	<b>124</b>

## PROMET BORZNIH ČLANOV

Član	Promet v 000 EUR	Delež
ALTA INVEST	20.534	25,53%
PERSPEKTIVA BPD	10.772	13,39%
NOVA KBM	5.722	7,11%
ABANKA VIPA	5.116	6,36%
ILIRIKA	4.379	5,45%
OSTALI	33.906	42,16%
<b>Skupaj (22)</b>	<b>80.429</b>	<b>100,00%</b>

AKTUALNO BORZNI PODATKI PRODUKTI IN STORITVE ZA IZDAJATELJE BORZNI ČLANI O BORZI

Več informacij na [www.ljse.si](http://www.ljse.si)



## NAJVEČJE SPREMEMBE VREDNOSTI DELNIC PRVE IN STANDARDNE KOTACIJE

Izdajatelj	Trgovalna koda	Tečaj na dan 31.1.2013	Mesečna sprememba	Sprememba od 31.12.2011	Sprememba od 31.1.2012	Kotacija
<b>Povečanja</b>						
KOMPAS MTS	MTSG	6,700	42,55% ▲	11,67% ▲	11,67% ▲	Standardna kotacija
INTEREUROPA	IEKG	0,711	29,27% ▲	65,35% ▲	-11,13% ▼	Prva kotacija
POZAVAROVALNICA SAVA	POSR	8,000	12,36% ▲	37,69% ▲	59,90% ▲	Prva kotacija
MERCATOR	MELR	127,90	12,19% ▲	-12,99% ▼	-12,22% ▼	Prva kotacija
SAVA	SAVA	3,810	12,06% ▲	-68,25% ▼	-67,16% ▼	Standardna kotacija
<b>Zmanjšanja</b>						
ISTRABENZ	ITBG	0,312	-37,60% ▼	-89,90% ▼	-85,88% ▼	Standardna kotacija
MLINOTEST	MAJG	2,400	-11,11% ▼	-4,00% ▼	-11,11% ▼	Standardna kotacija
PROBANKA	PRBP	3,200	-11,09% ▼	-67,67% ▼	-67,68% ▼	Standardna kotacija
TELEKOM SLOVENIJE	TLSG	85,05	-10,99% ▼	35,04% ▲	18,13% ▲	Prva kotacija
NOVA KBM	KBMR	1,181	-9,15% ▼	-62,63% ▼	-62,33% ▼	Prva kotacija

## NAJPROMETNEJŠI VREDNOSTNI PAPIRJI

Delnice	Trgovalna koda	Tečaj na dan 31.1.2013	Promet v 000 EUR	Število poslov	Tržna kapitalizacija v 000 EUR (31.1.2013)	Kotacija
KRKA	KRKG	53,68	14.321	2.069	1.901.674	Prva kotacija
TELEKOM SLOVENIJE	TLSG	85,05	4.660	727	555.842	Prva kotacija
ZAVAROVALNICA TRIGLAV	ZVTG	16,070	4.226	621	365.354	Prva kotacija
<b>Investicijski kuponi</b>						
INFOND PBGS, MEŠANI SKLAD	PBGS	0,647	46	54	17.194	Investicijski kuponi
<b>Obveznice</b>						
SLOVENSKA ODŠKODNINSKA DRUŽBA 2.IZDAJA	SOS2E	103,00	2.018	69	400.551	Obveznice
PETROL 1. IZDAJA	PET1	104,00	1.051	4	52.000	Obveznice
REPUBLIKA SLOVENIJA 62. IZDAJA	RS62	93,00	766	1	363.202	Obveznice

## KAZALNIKI REDNIH DELNIC PRVE IN STANDARDNE KOTACIJE

Prva kotacija	Trgovalna koda	Tečaj / dobiček na delnico (P/E)	Dividendna donosnost	Tečaj / knjižna vrednost delnic (P/B)	Količnik letnega obrata tržne kapitalizacije	Beta
GORENJE	GRVG	7,15	3,69%	0,16	0,09	0,62
INTEREUROPA	IEKG			0,04	0,03	0,90
KRKA	KRKG	11,07	2,79%	1,64	0,09	0,75
LUKA KOPER	LKPG	262,09		0,48	0,03	0,80
MERCATOR	MELR	20,21	4,69%	0,61	0,09	1,11
NOVA KBM	KBMR			0,12	0,07	1,28
PETROL	PETG	8,92	3,70%	1,13	0,07	1,14
POZAVAROVALNICA SAVA	POSR	11,49		0,51	0,05	0,45
TELEKOM SLOVENIJE	TLSG	16,27	8,23%	0,68	0,05	0,97
ZAVAROVALNICA TRIGLAV	ZVTG	7,76	4,36%	0,79	0,08	1,06
<b>Kazalniki prve kotacije</b>		<b>16,59</b>	<b>3,84%</b>	<b>0,83</b>	<b>0,09</b>	
<b>Standardna kotacija</b>						
ABANKA VIPA	ABKN			0,11	0,001	0,01
AERODROM LJUBLJANA	AELG	9,62	4,81%	0,41	0,06	0,75
DELO PRODAJA	DPRG	6,89	0,85%	0,43	0,00004	-0,02
ISKRA AVTOELEKTRIKA	IALG	5,21	1,67%	0,70	0,18	-0,04
ISTRABENZ	ITBG	0,07			0,007	0,59
KOMPAS MTS	MTSG	2,45	4,93%	0,08	0,0002	0,19
MLINOTEST	MAJG	16,68		0,29	0,001	-0,05
NIKA	NIKN			2,08	0,001	-0,03
PIVOVARNA LAŠKO	PILR			0,55	0,01	0,84
SALUS	SALR	5,99	17,65%	0,39	0,05	-0,09
SAVA	SAVA			0,05	0,07	0,87
TERME ČATEŽ	TCRG	33,63	1,73%	0,89	0,003	-0,001
UNIOR	UKIG			0,09	0,008	-0,60
ŽITO	ZTOG	13,47	5,52%	0,30	0,04	-0,09
<b>Kazalniki standardne kotacije</b>			<b>2,56%</b>	<b>0,28</b>	<b>0,03</b>	

Izračuni so opravljeni na podlagi revidiranih konsolidiranih računovodskih izkazov za leto 2011.

Agregatni kazalniki so uteženi s tržno kapitalizacijo (nesolventna podjetja so izločena iz izračuna).

Tečaj / čisti dobiček na delnico = T/D = P/E (izločene rezerve za lastne deleže in lastne delnice, povprečno število izdanih delnic v zadnjem letu).

Dividendna donosnost = zadnja potrjena dividenda / tečaj.

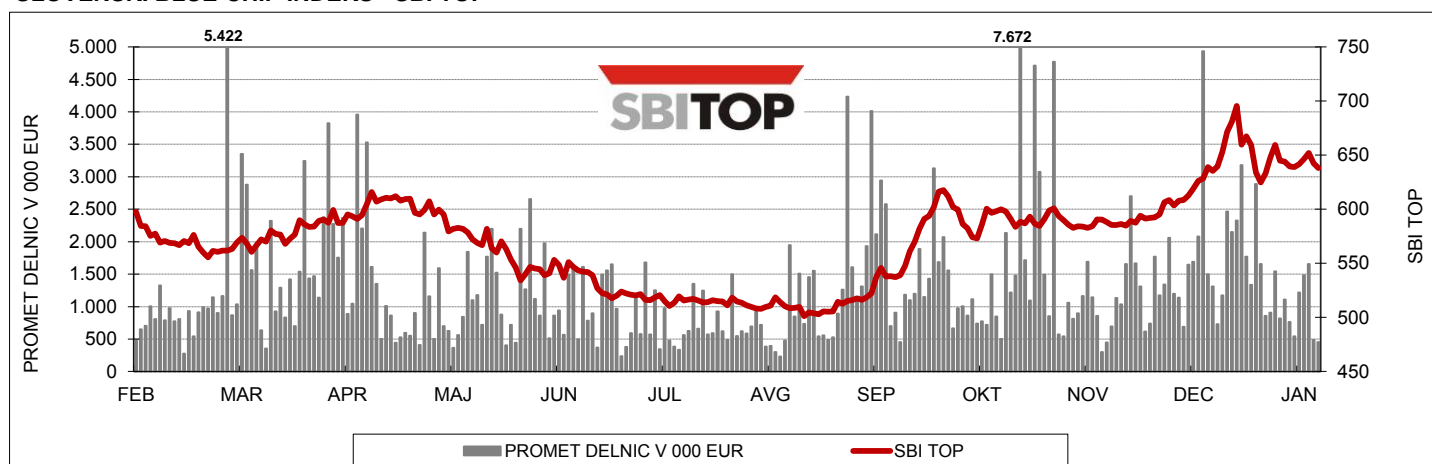
Tečaj / knjižna vrednost = P/B (izločene rezerve za lastne deleže in lastne delnice).

Kazalniki za Aerodrom Ljubljana so izračunani na podlagi vseh izdanih delnic (redne in prednostne).

Obrat tržne kapitalizacije meri promet v zadnjih dvanajstih mesecih v primerjavi s povprečno tržno kapitalizacijo (v tekočem mesecu, pred 6 in 12 meseci).

Kazalnik sistemskega tveganja beta je izračunan za zadnjih dvanajst mesecev in v primerjavi z indeksom SBITOP.

## SLOVENSKI BLUE-CHIP INDEKS - SBI TOP



**Vrednost na 31.1.2013** **638,25**

Abs. sprememba januar 2013	2,74
Maks. vrednost januar 2013 (8.1.2013)	695,64
Min. vrednost januar 2013 (15.1.2013)	624,84

Mesečna donosnost	0,43% ▲
Donosnost od 31.12.2011	8,26% ▲
Donosnost od 31.1.2012	6,86% ▲

Sestava SBITOP:		Utež 31.1.2013	Tečaj v EUR (31.1.2013)
KRKA	KRKG	31,23%	53,68
PETROL	PETG	22,45%	222,80
MERCATOR	MELR	16,62%	127,90
TELEKOM SLOVENIJE	TLSG	15,34%	85,05
ZAVAROVALNICA TRIGLAV	ZVTG	10,08%	16,070
GORENJE	GRVG	2,67%	4,061
NOVA KBM	KBMR	1,59%	1,181

## CEESEG Composite Index in EUR - CEESEG EUR



CEESEG je blagovna znamka WBAG.

**Vrednost na 31.1.2013** **1.229,05**

Abs. sprememba januar 2013	5,71
Maks. vrednost januar 2013 (3.1.2013)	1.257,29
Min. vrednost januar 2013 (31.1.2013)	1.229,05

Mesečna donosnost	0,47% ▲
Donosnost od 31.12.2011	16,95% ▲
Donosnost od 31.1.2012	6,77% ▲

Sestava CEESEG EUR (vključenih 49 delnic skupine CEESEG, prikaz prvih 15):		Utež 31.1.2013	Tečaj v EUR (31.1.2013)
ERSTE GROUP BANK AG		10,16%	24,785
CEZ		8,76%	23,814
OMV AG		8,49%	30,360
ANDRITZ AG		6,90%	48,495
VOESTALPINE AG		6,36%	26,970
MOL		5,66%	63,42
IMMOFINANZ AG		5,44%	3,228
OTP BANK		5,30%	15,826
VIENNA INSURANCE GROUP AG		4,26%	38,985
KOMERCNI BANKA		3,86%	148,54
RAIFFEISEN BANK INTERNATIONAL AG		3,31%	33,055
TELEFONICA O2 CR		2,80%	12,714
TELEKOM AUSTRIA AG		2,48%	5,453
KRKA		2,28%	53,68
RICHTER GEDEON		2,02%	126,96

## PROMET PO TRGIH V 000 EUR

Leto 2012	Trg delnic			Trg investicijskih		Zakladne menice	Komerzialni zapisi	Povprečni dnevni promet	SKUPAJ	Verižni indeks rasti
	Prva kotacija	Standardna kotacija	Vstopna kotacija	kuponov	Trg obveznic					
januar	15.981	2.875	3.696	159	3.616	9		1.254	26.337	104
februar	18.809	2.274	479	192	3.619			1.269	25.374	96
marec	26.429	2.628	1.658	171	6.551	9		1.702	37.447	148
april	23.155	651	703	206	4.854		26	1.644	29.594	79
maj	21.689	741	1.037	293	3.524		202	1.309	27.486	93
junij	22.745	217	705	108	7.163		4	1.547	30.942	113
julij	14.369	843	903	68	4.921		4	959	21.108	68
avgust	15.836	251	1.401	76	4.630			1.009	22.194	105
september	31.650	599	873	135	8.629	49		2.097	41.934	189
oktober	32.423	344	2.120	119	2.040		34	1.686	37.082	88
november	25.687	4.633	1.287	176	2.239			1.620	34.023	92
december	21.390	887	898	86	3.606			1.580	26.867	79
<b>Skupaj 2012</b>	<b>270.163</b>	<b>16.944</b>	<b>15.759</b>	<b>1.791</b>	<b>55.394</b>	<b>67</b>	<b>270</b>	<b>1.465</b>	<b>360.388</b>	
<b>Leto 2013</b>										
januar	30.145	570	798	46	5.257		3.399	1.828	40.214	150
<b>Skupaj 2013</b>	<b>30.145</b>	<b>570</b>	<b>798</b>	<b>46</b>	<b>5.257</b>		<b>3.399</b>	<b>1.828</b>	<b>40.214</b>	

## TRŽNA KAPITALIZACIJA NA VSEH TRGIH V 000 EUR

Datum	Trg delnic			Trg investicijskih		Trg obveznic	SKUPAJ (delnice)	Verižni indeks rasti
	Prva kotacija	Standardna kotacija	Vstopna kotacija	kuponov	Trg obveznic			
31. januar 2012	3.723.474	531.031	575.475	20.182	13.337.386	4.829.980	99	
29. februar 2012	3.611.885	508.099	557.917	20.040	13.444.139	4.677.901	97	
31. marec 2012	3.802.346	510.446	608.926	20.393	13.463.452	4.921.719	105	
30. april 2012	3.766.754	442.135	601.245	19.750	13.446.214	4.810.135	98	
31. maj 2012	3.384.985	368.646	593.354	19.355	13.399.563	4.346.986	90	
30. junij 2012	3.297.868	338.183	575.264	18.420	13.345.076	4.211.315	97	
31. julij 2012	3.246.555	305.748	586.691	18.407	12.899.713	4.138.993	98	
31. avgust 2012	3.214.168	300.454	597.450	18.041	12.700.383	4.112.072	99	
30. september 2012	3.760.666	312.977	553.032	17.817	12.778.542	4.626.676	113	
31. oktober 2012	3.742.939	320.598	583.039	17.709	12.856.103	4.646.575	100	
30. november 2012	3.692.228	306.338	558.673	16.942	12.767.870	4.557.239	98	
31. december 2012	3.991.719	317.841	601.607	16.848	12.735.678	4.911.166	108	
31. januar 2013	4.083.157	322.877	567.769	17.194	12.558.612	4.973.803	101	

## ODMEVNEJŠI DOGODKI IN NOVICE

- Referenčni tečaj Evropske centralne banke je 31. januarja 2013 znašal 1 EUR= 1,3550 USD. Tečaj evra je v zadnjem mesecu zrastle za 2,7% glede na dolar, v tekočem letu je tečaj evra apreciral za 2,8% glede na dolar.

## SEZNAM BORZNIH ČLANOV

Borzni član	Telefon	Borzni član	Telefon
Abanka Vipa, d. d., Ljubljana	01 471 81 88	KBC Securities NV, Bruselj *	+32 2 429 13 04
ALTA Invest, d. d., Ljubljana	01 320 03 90	Moja delnica BPH, d. d., Ljubljana	01 433 11 55
Argonos BPH, d.o.o., Ljubljana	01 470 48 05	Nova Kreditna banka Maribor, d.d., Maribor	02 229 27 38
BKS BANK AG, Bančna podružnica, Ljubljana	01 589 09 26	Nova Ljubljanska banka, d. d., Ljubljana	01 476 52 07
Deželna banka Slovenije, d. d., Ljubljana	01 472 72 68	Perspektiva, borzno posrednika družba, d. d., Ljubljana	01 568 82 25
Erste Group Bank AG, Dunaj *	+43 50 100 83118	Probanka, d. d., Maribor	02 252 05 58
Factor banka, d. d., Ljubljana	01 230 66 14	Raiffeisen Banka, d. d., Maribor	02 229 31 19
GBD Gorenjska borzno posredniška družba, d. d., Kranj	04 280 10 18	Raiffeisen Centrobank AG, Dunaj *	+43 1 51520 607
Gorenjska banka, d. d., Kranj	04 208 43 28	SKB banka, d. d., Ljubljana	01 471 50 82
Hypo Alpe-Adria-Bank, d. d., Ljubljana	01 580 42 76	UniCredit Banka, d. d., Ljubljana	01 587 64 30
Ilirika borzno posredniška hiša, d. d., Ljubljana	01 300 22 60	WOOD & Company Financial Services, a.s.*	+420 222 096 287

\* Borzni član z oddaljenim dostopom.