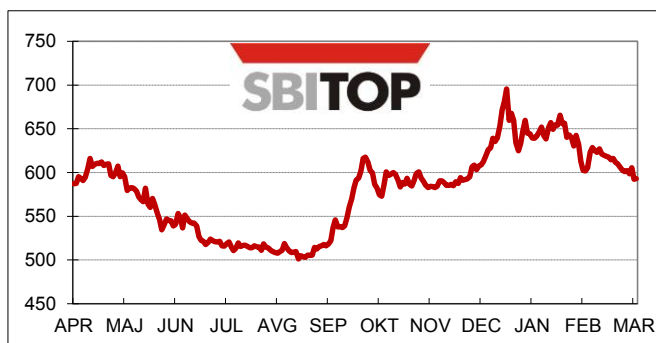


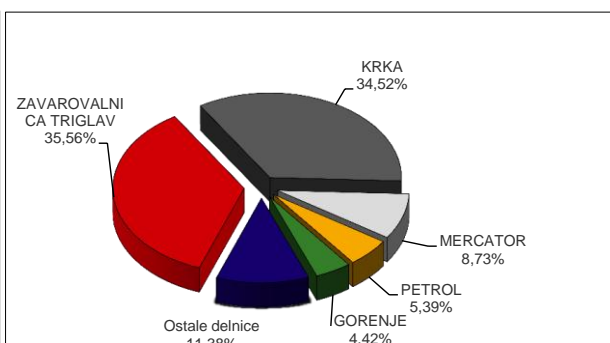
Mesečno poročilo - Marec 2013



Gibanje indeksa SBI TOP:



Najprometnejše delnice:



PRVA KOTACIJA

	Tečaj v EUR (31.3.2013)	Mesečna sprememba tečaja	Promet v 000 EUR	Število poslov	Tržna kapitalizacija v 000 EUR (31.3.2013)
GORENJE	4,480	8,71% ▲	1.818	278	71.263
INTEREUROPA	0,501	-30,90% ▼	67	77	8.432
KRKA	46,370	-10,83% ▼	14.189	1.473	1.642.709
LUKA KOPER	8,598	-0,02% ▼	648	157	120.372
MERCATOR	113,10	-5,75% ▼	3.587	231	425.862
NOVA KBM	0,749	-46,50% ▼	883	692	29.303
PETROL	215,25	-1,26% ▼	2.215	322	449.076
POZAVAROVALNICA SAVA	7,150	-5,92% ▼	600	98	66.942
TELEKOM SLOVENIJE	83,00	-1,38% ▼	1.597	211	542.445
ZAVAROVALNICA TRIGLAV	17,000	6,25% ▲	14.618	364	386.498
Skupaj			40.223	3.903	3.742.902

POVZETEK TRGOVANJA

	Promet v 000 EUR	Število poslov	Tržna kapitalizacija v 000 EUR (31.3.2013)	Število izdaj (31.3.2013)
TRG DELNIC	41.106	4.562	4.490.683	61
TRG INVESTICIJSKIH KUPONOV	193	94	16.869	1
OBVEZNICE	5.466	140	12.458.269	58
ZAKLADNE MENICE	4	1	-	9
KOMERCIALNI ZAPISI	0	0	-	2
Skupaj	46.769	4.797	16.965.821	120

PROMET BORZNIH ČLANOV

Član	Promet v 000 EUR	Delež
ALTA INVEST	19.960	21,34%
PERSPEKTIVA BPD	17.673	18,89%
NOVA LJUBLJANSKA BANKA	14.928	15,96%
WOOD & COMPANY FINANCIAL SERVICES	11.057	11,82%
NOVA KBM	6.780	7,25%
OSTALI	23.139	24,74%
Skupaj (21)	93.537	100,00%



NAJVEČJE SPREMEMBE VREDNOSTI DELNIC PRVE IN STANDARDNE KOTACIJE

Izdajatelj	Trgovalna koda	Tečaj na dan 31.3.2013	Mesečna sprememba	Sprememba od 31.12.2012	Sprememba od 31.3.2012	Kotacija
Povečanja						
KOMPAS MTS	MTSG	8,000	19,40% ▲	70,21% ▲	31,15% ▲	Standardna kotacija
GORENJE	GRVG	4,480	8,71% ▲	18,21% ▲	-25,33% ▼	Prva kotacija
SALUS	SALR	195,00	7,14% ▲	11,43% ▲	-9,30% ▼	Standardna kotacija
SAVA	SAVA	4,532	6,89% ▲	33,29% ▲	-61,98% ▼	Standardna kotacija
ISTRABENZ	ITBG	0,490	6,52% ▲	-2,00% ▼	-75,50% ▼	Standardna kotacija
Zmanjšanja						
PROBANKA	PRBP	0,400	-86,67% ▼	-88,89% ▼	-95,01% ▼	Standardna kotacija
ABANKA	ABKN	1,001	-62,91% ▼	-75,04% ▼	-89,34% ▼	Standardna kotacija
NOVA KBM	KBMR	0,749	-46,50% ▼	-42,38% ▼	-78,54% ▼	Prva kotacija
INTEREUROPA	IEKG	0,501	-30,90% ▼	-8,91% ▼	-30,42% ▼	Prva kotacija
PIVOVARNA LAŠKO	PILR	6,500	-15,58% ▼	-7,01% ▼	-22,62% ▼	Standardna kotacija

NAJPROMETNEJŠI VREDNOSTNI PAPIRJI

Delnice	Trgovalna koda	Tečaj na dan 31.3.2013	Promet v 000 EUR	Število poslov	Tržna kapitalizacija v 000 EUR (31.3.2013)	Kotacija
ZAVAROVALNICA TRIGLAV	ZVTG	17,00	14.618	364	386.498	Prva kotacija
KRKA	KRKG	46,37	14.189	1.473	1.642.709	Prva kotacija
MERCATOR	MELR	113,100	3.587	231	425.862	Prva kotacija
Investicijski kuponi						
INFOND PBGS, MEŠANI SKLAD	PBGS	0,649	193	94	16.869	Investicijski kuponi
Obveznice						
SLOVENSKA ODŠKODNINSKA DRUŽBA 2.IZDAJA	SOS2E	99,50	2.400	80	388.484	Obveznice
BANKA CELJE 13. IZDAJA	BCE13	98,25	2.041	6	39.300	Obveznice
PROBANKA 10. IZDAJA	PRB10	68,00	841	6	20.400	Obveznice

KAZALNIKI REDNIH DELNIC PRVE IN STANDARDNE KOTACIJE

	Trgovalna koda	Tečaj / dobiček na delnico (P/E)	Dividendna donosnost	Tečaj / knjižna vrednost delnic (P/B)	Količnik letnega obrata tržne kapitalizacije	Beta
Prva kotacija						
GORENJE	GRVG	7,89	3,35%	0,18	0,10	0,67
INTEREUROPA	IEKG			0,03	0,05	0,48
KRKA	KRKG	9,57	3,23%	1,41	0,08	0,77
LUKA KOPER	LKPG	271,50		0,50	0,03	0,79
MERCATOR	MELR		5,31%	0,64	0,10	0,97
NOVA KBM	KBMR			0,07	0,08	1,28
PETROL	PETG	8,32	3,83%	1,03	0,07	1,20
POZAVAROVALNICA SAVA	POSR	10,27		0,46	0,07	0,47
TELEKOM SLOVENIJE	TLSG	15,88	8,43%	0,67	0,05	1,03
ZAVAROVALNICA TRIGLAV	ZVTG	5,32	4,12%	0,68	0,11	1,14
Kazalniki prve kotacije		25,76	4,19%	0,76	0,09	
Standardna kotacija						
ABANKA VIPA	ABKN			0,03	0,001	0,22
AERODROM LJUBLJANA	AELG	9,39	4,92%	0,40	0,07	0,69
DELO PRODAJA	DPRG	6,89	0,85%	0,43	0,00004	-0,02
ISKRA AVTOELEKTRIKA	IALG	4,92	1,76%	0,66	0,19	-0,01
ISTRABENZ	ITBG	0,12			0,01	-0,48
KOMPAS MTS	MTSG	2,93	4,13%	0,10	0,0002	0,22
MLINOTEST	MAJG	15,29		0,27	0,001	-0,02
NIKA	NIKN			2,05	0,002	-0,03
PIVOVARNA LAŠKO	PILR			0,66	0,01	0,73
SALUS	SALR	8,87	5,13%	0,45	0,06	-0,03
SAVA	SAVA			0,15	0,06	1,10
TERME ČATEŽ	TCRG	20,70	2,82%	0,55	0,004	0,05
UNIOR	UKIG			0,06	0,01	-0,35
ŽITO	ZTOG	12,38	6,00%	0,27	0,04	-0,08
Kazalniki standardne kotacije			2,26%	0,26	0,04	

Izračuni so opravljeni na podlagi revidiranih konsolidiranih računovodskih izkazov za leto 2011. Pri Petrolu, Pivovarni Laško, Niki, Mercatorju, Salusu, Savi in Zavarovalnici Triglav na podlagi izkazov 2012.

Agregatni kazalniki so uteženi s tržno kapitalizacijo (nesolventna podjetja so izločena iz izračuna).

Tečaj / čisti dobiček na delnico = T/D = P/E (izločene rezerve za lastne deleže in lastne delnice, povprečno število izdanih delnic v zadnjem letu).

Dividendna donosnost = zadnja potrjena dividenda / tečaj.

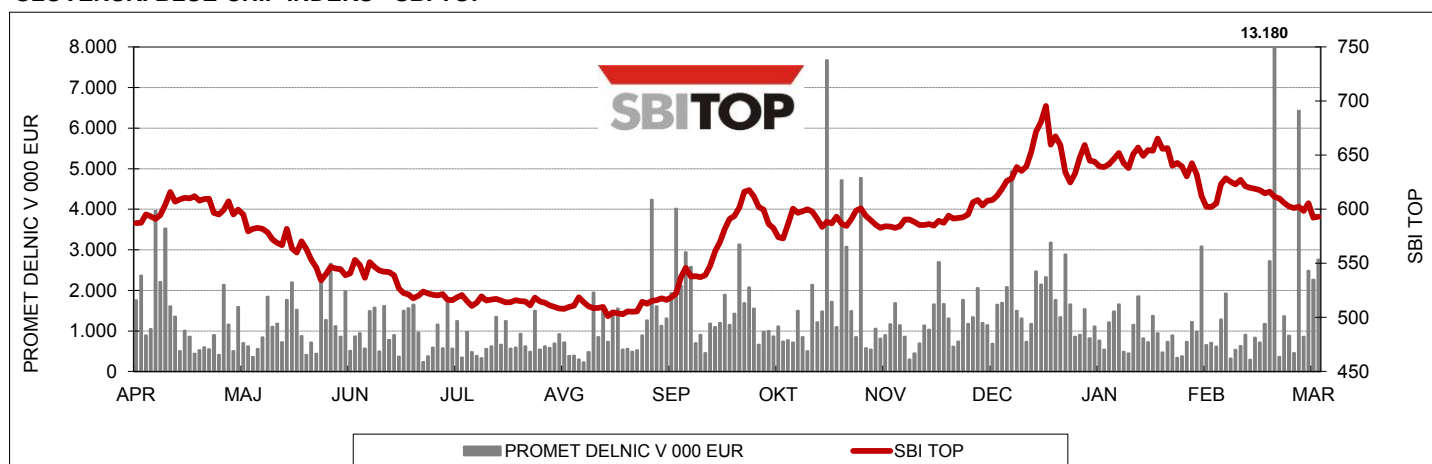
Tečaj / knjižna vrednost = P/B (izločene rezerve za lastne deleže in lastne delnice).

Kazalniki za Aerodrom Ljubljana so izračunani na podlagi vseh izdanih delnic (redne in prednostne).

Obrat tržne kapitalizacije meri promet v zadnjih dvanajstih mesecih v primerjavi s povprečno tržno kapitalizacijo (v tekočem mesecu, pred 6 in 12 meseci).

Kazalnik systemskega tveganja beta je izračunan za zadnjih dvanajst mesecev in v primerjavi z indeksom SBITOP.

SLOVENSKI BLUE-CHIP INDEKS - SBI TOP



Vrednost na 31.3.2013

593,14

Abs. sprememba marec 2013	-30,07
Maks. vrednost marec 2013 (1.3.2013)	628,64
Min. vrednost marec 2013 (27.3.2013)	592,19

Mesečna donosnost	-4,83% ▼
Donosnost od 31.12.2012	-6,67% ▼
Donosnost od 31.3.2012	-1,02% ▼

Sestava SBITOP:

Utež 31.3.2013

Tečaj v EUR
(31.3.2013)

Sestava SBITOP:	Utež 31.3.2013	Tečaj v EUR (31.3.2013)
KRKA	28,32%	46,370
PETROL	24,98%	215,25
MERCATOR	16,92%	113,10
TELEKOM SLOVENIJE	12,93%	83,00
ZAVAROVALNICA TRIGLAV	12,28%	17,000
GORENJE	3,40%	4,480
NOVA KBM	1,16%	0,749

CEESEG Composite Index in EUR - CEESEG EUR



CEESEG je blagovna znamka WBAG.

Vrednost na 31.3.2013

1.167,89

Abs. sprememba marec 2013	-57,42
Maks. vrednost marec 2013 (8.3.2013)	1.261,39
Min. vrednost marec 2013 (27.3.2013)	1.166,95

Mesečna donosnost	-4,69% ▼
Donosnost od 31.12.2012	-4,53% ▼
Donosnost od 31.3.2012	-0,91% ▼

Sestava CEESEG EUR (vključenih 50 delnic skupine CEESEG, prikaz prvih 15):

Utež 31.3.2013

Tečaj v EUR
(31.3.2013)

Sestava CEESEG EUR (vključenih 50 delnic skupine CEESEG, prikaz prvih 15):	Utež 31.3.2013	Tečaj v EUR (31.3.2013)
OMV AG	9,68%	33,175
ERSTE GROUP BANK AG	9,42%	21,730
CEZ	8,76%	22,844
ANDRITZ AG	7,76%	52,34
VOESTALPINE AG	5,89%	23,955
IMMOFINANZ AG	5,35%	2,955
MOL	5,11%	54,84
OTP BANK	4,92%	14,076
VIENNA INSURANCE GROUP AG	4,31%	37,780
KOMERCNI BANKA	4,04%	149,02
RAIFFEISEN BANK INTERNATIONAL AG	2,77%	26,515
TELEFONICA O2 CR	2,70%	11,762
TELEKOM AUSTRIA AG	2,43%	5,119
RICHTER GEDEON	2,18%	109,11
VERBUND AG KAT. A	2,05%	16,910

PROMET PO TRGIH V 000 EUR

Leto 2012	Trg delnic			Trg investicijskih		Zakladne menice	Komerzialni zapisi	Povprečni dnevni promet	SKUPAJ	Verižni indeksi rasti
	Prva kotacija	Standardna kotacija	Vstopna kotacija	kuponov	Trg obveznic					
marec	26.429	2.628	1.658	171	6.551	9		1.702	37.447	148
april	23.155	651	703	206	4.854		26	1.644	29.594	79
maj	21.689	741	1.037	293	3.524		202	1.309	27.486	93
junij	22.745	217	705	108	7.163		4	1.547	30.942	113
julij	14.369	843	903	68	4.921		4	959	21.108	68
avgust	15.836	251	1.401	76	4.630			1.009	22.194	105
september	31.650	599	873	135	8.629	49		2.097	41.934	189
oktober	32.423	344	2.120	119	2.040		34	1.686	37.082	88
november	25.687	4.633	1.287	176	2.239			1.620	34.023	92
december	21.390	887	898	86	3.606			1.580	26.867	79
Skupaj 2012	270.163	16.944	15.759	1.791	55.394	67	270	1.465	360.388	
Leto 2013										
januar	30.145	570	798	46	5.257		3.399	1.828	40.214	150
februar	17.490	751	730	159	3.926			1.213	23.056	57
marec	40.223	582	300	193	5.466	4		2.338	46.769	203
Skupaj 2013	87.858	1.903	1.828	398	14.649	4	3.399	1.804	110.039	

TRŽNA KAPITALIZACIJA NA VSEH TRGIH V 000 EUR

Datum	Trg delnic			Trg investicijskih		Trg obveznic	SKUPAJ (delnice)	Verižni indeksi rasti
	Prva kotacija	Standardna kotacija	Vstopna kotacija	kuponov				
31. marec 2012	3.802.346	510.446	608.926	20.393	13.463.452	4.921.719	105	
30. april 2012	3.766.754	442.135	601.245	19.750	13.446.214	4.810.135	98	
31. maj 2012	3.384.985	368.646	593.354	19.355	13.399.563	4.346.986	90	
30. junij 2012	3.297.868	338.183	575.264	18.420	13.345.076	4.211.315	97	
31. julij 2012	3.246.555	305.748	586.691	18.407	12.899.713	4.138.993	98	
31. avgust 2012	3.214.168	300.454	597.450	18.041	12.700.383	4.112.072	99	
30. september 2012	3.760.666	312.977	553.032	17.817	12.778.542	4.626.676	113	
31. oktober 2012	3.742.939	320.598	583.039	17.709	12.856.103	4.646.575	100	
30. november 2012	3.692.228	306.338	558.673	16.942	12.767.870	4.557.239	98	
31. december 2012	3.991.719	317.841	601.607	16.848	12.735.678	4.911.166	108	
31. januar 2013	4.083.157	322.877	567.769	17.194	12.558.612	4.973.803	101	
28. februar 2013	3.986.685	289.673	515.570	17.060	12.523.064	4.791.928	96	
31. marec 2013	3.742.902	259.175	488.606	16.869	12.458.269	4.490.683	94	

ODMEVNEJŠI DOGODKI IN NOVICE

- V marcu 2013 so se cene življenjskih potrebščin v primerjavi s prejšnjim mesecem v povprečju zvišale za 0,3 %. Skupna letošnja rast cen je 2,0-odstotna (v obdobju lani 2,3-odstotna).
- Referenčni tečaj Evropske centralne banke je 31. marca 2013 znašal 1 EUR= 1,2805USD. Tečaj evra je v zadnjem mesecu padel za 2,5% glede na dolar, v tekočem letu je tečaj evra depreciral za 4,1% glede na dolar.

SEZNAM BORZNIH ČLANOV

Borzni član	Telefon	Borzni član	Telefon
Abanka Vipava, d. d., Ljubljana	01 471 81 88	Moja delnica BPH, d. d., Ljubljana	01 433 11 55
ALTA Invest, d. d., Ljubljana	01 320 03 90	Nova Kreditna banka Maribor, d.d., Maribor	02 229 27 38
BKS BANK AG, Bančna podružnica, Ljubljana	01 589 09 26	Nova Ljubljanska banka, d. d., Ljubljana	01 476 52 07
Deželna banka Slovenije, d. d., Ljubljana	01 472 72 68	Perspektiva, borzno posredniška družba, d. d., Ljubljana	01 568 82 25
Erste Group Bank AG, Dunaj *	+43 50 100 83118	Probanka, d. d., Maribor	02 252 05 58
Factor banka, d. d., Ljubljana	01 230 66 14	Raiffeisen Banka, d. d., Maribor	02 229 31 19
GBD Gorenjska borzno posredniška družba, d. d., Kranj	04 280 10 18	Raiffeisen Centrobank AG, Dunaj *	+43 1 51520 607
Gorenjska banka, d. d., Kranj	04 208 43 28	SKB banka, d. d., Ljubljana	01 471 50 82
Hypo Alpe-Adria-Bank, d. d., Ljubljana	01 580 42 76	UniCredit Banka, d. d., Ljubljana	01 587 64 30
Ilirika borzno posredniška hiša, d. d., Ljubljana	01 300 22 60	WOOD & Company Financial Services, a.s.*	+420 222 096 287
KBC Securities NV, Bruselj *	+32 2 429 13 04		

* Borzni član z oddaljenim dostopom.